



**PEMERINTAH DAERAH
KABUPATEN CILACAP**



**PERATURAN DAERAH
KABUPATEN CILACAP
NOMOR 6 TAHUN 2023**

**TENTANG
PERTANGGUNGJAWABAN PELAKSANAAN ANGGARAN
PENDAPATAN DAN BELANJA DAERAH KABUPATEN CILACAP
TAHUN ANGGARAN 2022**

DAFTAR ISI

PERATURAN DAERAH KABUPATEN CILACAP TENTANG PERTANGGUNGJAWABAN PELAKSANAAN ANGGARAN PENDAPATAN DAN BELANJA DAERAH KABUPATEN CILACAP TAHUN ANGGARAN 2022.....	1
PERNYATAAN TANGGUNG JAWAB.....	8
LAMPIRAN I - LAPORAN REALISASI ANGGARAN (LRA).....	9
a. Lampiran I.1 - Ringkasan Laporan Realisasi Anggaran Menurut Urusan Pemerintahan Daerah dan Organisasi	11
b. Lampiran I.2 - Ringkasan APBD Yang Diklasifikasi Menurut Kelompok dan Jenis Pendapatan , Belanja dan Pembiayaan	25
c. Lampiran I.3 - Rincian APBD Menurut Urusan Pemerintahan Daerah, Organisasi, Program, Kegiatan, Sub Kegiatan, Kelompok dan Jenis Pendapatan, Belanja dan Pembiayaan	27
d. Lampiran I.4 - Rekapitulasi Realisasi Belanja Menurut Urusan Pemerintahan Daerah, Organisasi, Program, Kegiatan dan Sub Kegiatan	194
LAMPIRAN II - LAPORAN PERUBAHAN SALDO ANGGARAN LEBIH (LPSAL)	522
LAMPIRAN III - LAPORAN OPERASIONAL (LO).....	523
LAMPIRAN IV - LAPORAN PERUBAHAN EKUITAS (LPE).....	525
LAMPIRAN V - NERACA.....	526
LAMPIRAN VI - LAPORAN ARUS KAS (LAK)	528
LAMPIRAN VII - CATATAN ATAS LAPORAN KEUANGAN (CALK)	530
- BAB I PENDAHULUAN.....	530
1. INFORMASI UMUM ENTITAS AKUNTANSI DAN ENTITAS PELAPORAN	530
2. MAKSUD DAN TUJUAN PENYUSUNAN LAPORAN KEUANGAN	530
3. LANDASAN HUKUM PENYUSUNAN LAPORAN KEUANGAN	534
4. SISTEMATIKA PENULISAN CATATAN ATAS LAPORAN KEUANGAN.....	536
- Bab II EKONOMI MAKRO, KEBIJAKAN KEUANGAN DAN PENCAPAIAN TARGET KINERJA APBD.....	538
1. EKONOMI MAKRO	538
2. KEBIJAKAN KEUANGAN	550
3. PENCAPAIAN TARGET KINERJA APBD	554
- Bab III IKHTISAR PENCAPAIAN KINERJA KEUANGAN PEMERINTAH DAERAH.....	556
1. IKHTISAR REALISASI PENCAPAIAN TARGET KINERJA KEUANGAN	556
2. HAMBATAN DAN KENDALA DALAM PENCAPAIAN TARGET YANG TELAH DITETAPKAN	563
3. <i>MANDATORY SPENDING</i> KABUPATEN CILACAP TAHUN ANGGARAN 2022.....	564
4. KINERJA KEUANGAN DALAM RANGKA PENCEGAHAN DAN PENANGANAN COVID-19 KABUPATEN CILACAP TAHUN ANGGARAN 2022	574

- Bab IV	KEBIJAKAN AKUNTANSI.....	579
	1. ENTITAS AKUNTANSI	579
	2. BASIS AKUNTANSI YANG MENDASARI PENYUSUNAN LAPORAN KEUANGAN	579
	3. BASIS PENGUKURAN YANG MENDASARI PENYUSUNAN LAPORAN	579
	4. PENERAPAN KEBIJAKAN AKUNTANSI BERKAITAN DENGAN KETENTUAN YANG ADA DALAM SAP	598
- Bab V	PENJELASAN POS - POS LAPORAN KEUANGAN PEMERINTAH DAERAH.....	599
	1. PENJELASAN POS - POS LAPORAN REALISASI ANGGARAN.....	599
	2. PENJELASAN POS - POS LAPORAN PERUBAHAN SAL	667
	3. PENJELASAN POS - POS NERACA	668
	4. PENJELASAN POS - POS LAPORAN OPERASIONAL	717
	5. PENJELASAN POS - POS LAPORAN ARUS KAS	768
	6. PENJELASAN POS - POS LAPORAN PERUBAHAN EKUITAS	774
- Bab VI	PENJELASAN ATAS INFORMASI-INFORMASI NON KEUANGAN PEMERINTAH DAERAH	786
	1. DASAR HUKUM PEMBENTUKAN KABUPATEN CILACAP	786
	2. LETAK GEOGRAFIS	786
	3. DEMOGRAFI.....	787
	4. ORGANISASI	790
	5. KEBIJAKAN PEMBANGUNAN.....	792
	6. KOMITMEN DAN KONTIJENSI	793
- Bab VII	PENUTUP	797
LAMPIRAN VIII	- DAFTAR REKAPITULASI PIUTANG DAERAH	1.240
LAMPIRAN IX	- DAFTAR REKAPITULASI PENYISIHAN PIUTANG TIDAK TERTAGIH.....	1.242
LAMPIRAN X	- DAFTAR REKAPITULASI DANA BERGULIR DAN PENYISIHAN DANA BERGULIR	1.243
LAMPIRAN XI	- DAFTAR PENYERTAAN MODAL (INVESTASI) PEMERINTAH DAERAH.....	1.244
LAMPIRAN XII	- DAFTAR REKAPITULASI REALISASI PENAMBAHAN DAN PENGURANGAN ASET TETAP DAERAH.....	1.245
LAMPIRAN XIII	- DAFTAR REKAPITULASI ASET TETAP	1.249
LAMPIRAN XIV	- DAFTAR REKAPITULASI KONSTRUKSI DALAM PEKERJAAN	1.250
LAMPIRAN XV	- DAFTAR REKAPITULASI ASET LAINNYA	1.251
LAMPIRAN XVI	- DAFTAR DANA CADANGAN DAERAH.....	1.255
LAMPIRAN XVII	- DAFTAR KEWAJIBAN JANGKA PENDEK	1.256
LAMPIRAN XVIII	- DAFTAR KEWAJIBAN JANGKA PANJANG.....	1.257
LAMPIRAN XIX	- DAFTAR SUB KEGIATAN YANG BELUM DISELESAIKAN SAMPAI AKHIR TAHUN 2021 DAN DIANGGARKAN KEMBALI DALAM TAHUN ANGGARAN BERIKUTNYA	1.258

LAMPIRAN XX - IKHTISAR LAPORAN KEUANGAN BADAN USAHA MILIK DAERAH/ PERUSAHAAN DAERAH	1.259
a. Lampiran XX.1 - IKHTISAR LAPORAN KEUANGAN (NERACA) BADAN USAHA MILIK DAERAH/PERUSAHAAN DAERAH	1.263
b. Lampiran XX.2 - IKHTISAR LAPORAN KEUANGAN (LAPORAN LABA/RUGI) BADAN USAHA MILIK DAERAH/PERUSAHAAN DAERAH	1.267

DAFTAR LAMPIRAN CALK

LAMPIRAN 1	- Penyesuaian APBD Kabupaten Cilacap Tahun Anggaran 2022	798
LAMPIRAN 2	- Anggaran dan Realisasi Hibah Tahun 2022	800
LAMPIRAN 3	- Anggaran dan Realisasi Bansos Tahun 2022.....	828
LAMPIRAN 4	- Rekapitulasi Anggaran dan Realisasi Bagi Hasil dan Bantuan Keuangan Tahun Anggaran 2022	930
LAMPIRAN 5	- Daftar Kas dan Bank Tahun Anggaran 2022	955
LAMPIRAN 6	- Rekap Kertas Kerja BOS Tahun Anggaran 2022	980
LAMPIRAN 7	- Daftar Mutasi Piutang.....	1068
LAMPIRAN 8	- Kertas Kerja Penyisihan Piutang	1072
LAMPIRAN 9	- Mutasi Beban Dibayar Dimuka Kabupaten Cilacap Tahun Anggaran 2022	1087
LAMPIRAN 10	- Rekap Mutasi Persediaan Tahun Anggaran 2022.....	1088
LAMPIRAN 11	- Kertas Kerja Beban Persediaan	1106
LAMPIRAN 12	- Persediaan Barang Kedaluwarsa	1115
LAMPIRAN 13	- Daftar Rekapitulasi Aset Tetap	1120
LAMPIRAN 14	- Daftar Rekapitulasi Realisasi Penambahan dan Pengurangan Aset Tetap Daerah.....	1123
LAMPIRAN 15	- Daftar Rekapitulasi Konstruksi Dalam Pengerjaan.....	1149
LAMPIRAN 16	- Daftar Rekapitulasi Aset Lainnya	1152
LAMPIRAN 17	- Daftar Investasi Jangka Panjang.....	1157
LAMPIRAN 18	- Daftar Utang PFK, Utang Belanja dan Utang Jangka Pendek Lainnya Tahun Anggaran 2022	1158
LAMPIRAN 19	- Utang Perhitungan Pihak Ketiga (PFK) Lainnya (Dana Titipan Pasien Iur Bayar BPJS)	1163
LAMPIRAN 20	- Daftar Mutasi Pendapatan Diterima Dimuka Tahun 2022.....	1204
LAMPIRAN 21	- Ikhtisar Laporan Keuangan BUMD (Perusda) Tahun 2022	1206
LAMPIRAN 22	- Ikhtisar Laporan Keuangan Desa Tahun 2022	1211
LAMPIRAN 23	- Ikhtisar Laporan Keuangan BLUD	1225
LAMPIRAN 24	- Rekap Pegawai Per 31 Desember 2022	1235
LAMPIRAN 25	- Kode dan Klasifikasi Urusan Pemerintah Daerah dan Organisasi	1237



BUPATI CILACAP
PROVINSI JAWA TENGAH

PERATURAN DAERAH KABUPATEN CILACAP
NOMOR 6 TAHUN 2023

TENTANG

PERTANGGUNGJAWABAN PELAKSANAAN ANGGARAN
PENDAPATAN DAN BELANJA DAERAH TAHUN ANGGARAN 2022

DENGAN RAHMAT TUHAN YANG MAHA ESA

BUPATI CILACAP,

- Menimbang :
- a. bahwa Anggaran Pendapatan dan Belanja Daerah merupakan wujud dari pengelolaan keuangan daerah yang dilaksanakan secara terbuka untuk sebesar-besarnya kemakmuran masyarakat berdasarkan Pancasila dan Undang-Undang Dasar 1945, sehingga perlu adanya pertanggungjawaban atas pelaksanaan Anggaran Pendapatan dan Belanja Daerah;
 - b. bahwa pertanggungjawaban Anggaran Pendapatan dan Belanja Daerah Tahun Anggaran 2022 disusun sebagai bentuk pertanggungjawaban pengelolaan keuangan daerah yang merupakan siklus akhir tahunan dalam proses tata kelola pemerintahan;
 - c. bahwa untuk melaksanakan ketentuan Pasal 320 ayat (1) Undang-Undang Nomor 23 Tahun 2014 tentang Pemerintahan Daerah sebagaimana telah diubah beberapa kali terakhir dengan Undang-Undang Nomor 6 Tahun 2023 tentang Penetapan Peraturan Pemerintah Pengganti Undang-Undang Nomor 2 Tahun 2022 tentang Cipta Kerja, perlu menetapkan Peraturan Daerah tentang Pertanggungjawaban Pelaksanaan Anggaran Pendapatan dan Belanja Daerah Tahun Anggaran 2022;
 - d. bahwa berdasarkan pertimbangan sebagaimana dimaksud dalam huruf a, huruf b, dan huruf c, perlu menetapkan Peraturan Daerah tentang Pertanggungjawaban Pelaksanaan Anggaran Pendapatan dan Belanja Daerah Tahun Anggaran 2022;
- Mengingat :
1. Pasal 18 ayat (6) Undang-Undang Dasar Negara Republik Indonesia Tahun 1945;
 2. Undang-Undang Nomor 13 Tahun 1950 tentang Pembentukan Daerah-Daerah Kabupaten dalam Lingkungan Propinsi Djawa Tengah (Berita Negara Republik Indonesia Tahun 1950 Nomor 42);

3. Undang-Undang Nomor 17 Tahun 2003 tentang Keuangan Negara (Lembaran Negara Republik Indonesia Tahun 2003 Nomor 47, Tambahan Lembaran Negara Republik Indonesia Nomor 4286) sebagaimana telah diubah dengan Undang-Undang Nomor 2 Tahun 2020 tentang Penetapan Peraturan Pemerintah Pengganti Undang-Undang Nomor 1 Tahun 2020 tentang Kebijakan Keuangan Negara dan Stabilitas Sistem Keuangan untuk Penanganan Pandemi Corona Virus Disease 2019 (COVID-19) dan/atau dalam rangka menghadapi Ancaman yang Membahayakan Perekonomian Nasional dan/atau Stabilitas Sistem Keuangan Menjadi Undang-Undang (Lembaran Negara Republik Indonesia Tahun 2020 Nomor 134, Tambahan Lembaran Negara Republik Indonesia Nomor 6516);
4. Undang-Undang Nomor 23 Tahun 2014 tentang Pemerintahan Daerah (Lembaran Negara Republik Indonesia Tahun 2014 Nomor 244, Tambahan Lembaran Negara Republik Indonesia Nomor 5587) sebagaimana telah diubah beberapa kali terakhir dengan Undang-Undang Nomor 6 Tahun 2023 tentang Penetapan Peraturan Pemerintah Pengganti Undang-Undang Nomor 2 Tahun 2022 tentang Cipta Kerja Menjadi Undang-Undang (Lembaran Negara Republik Indonesia Tahun 2023 Nomor 41, Tambahan Lembaran Negara Republik Indonesia Nomor 6856);
5. Undang-Undang Nomor 11 Tahun 2023 tentang Provinsi Jawa Tengah (Lembaran Negara Republik Indonesia Tahun 2023 Nomor 58, Tambahan Lembaran Negara Republik Indonesia Nomor 6867);
6. Peraturan Pemerintah Nomor 12 Tahun 2019 tentang Pengelolaan Keuangan Daerah (Lembaran Negara Republik Indonesia Tahun 2019 Nomor 42, Tambahan Lembaran Negara Republik Indonesia Nomor 6322);

Dengan Persetujuan Bersama

DEWAN PERWAKILAN RAKYAT DAERAH KABUPATEN CILACAP
dan
BUPATI CILACAP

MEMUTUSKAN :

Menetapkan : PERATURAN DAERAH TENTANG PERTANGGUNGJAWABAN PELAKSANAAN ANGGARAN PENDAPATAN DAN BELANJA DAERAH TAHUN ANGGARAN 2022.

Pasal 1

Dalam Peraturan Daerah ini yang dimaksud dengan:

1. Daerah adalah Kabupaten Cilacap.
2. Pemerintah Daerah adalah Bupati sebagai unsur penyelenggara Pemerintahan Daerah yang memimpin pelaksanaan urusan pemerintahan yang menjadi kewenangan daerah otonom.
3. Bupati adalah Bupati Cilacap.
4. Anggaran Pendapatan dan Belanja Daerah yang selanjutnya disingkat APBD adalah rencana keuangan tahunan Daerah yang ditetapkan dengan Peraturan Daerah.

5. Keuangan Daerah adalah semua hak dan kewajiban Daerah dalam rangka penyelenggaraan Pemerintahan Daerah yang dapat dinilai dengan uang serta segala bentuk kekayaan yang dapat dijadikan milik Daerah berhubung dengan hak dan kewajiban Daerah tersebut.
6. Penerimaan Daerah adalah uang yang masuk ke kas Daerah.
7. Pengeluaran Daerah adalah uang yang keluar dari kas Daerah.
8. Pendapatan Daerah adalah semua hak Daerah yang diakui sebagai penambah nilai kekayaan bersih dalam periode tahun anggaran berkenaan.

Pasal 2

- (1) Pertanggungjawaban pelaksanaan Anggaran Pendapatan dan Belanja Daerah berupa laporan keuangan memuat sebagai berikut :
 - a. laporan realisasi anggaran;
 - b. laporan perubahan saldo anggaran lebih;
 - c. laporan operasional;
 - d. laporan perubahan ekuitas
 - e. neraca;
 - f. laporan arus kas;
 - g. catatan atas laporan keuangan.
- (2) Laporan keuangan sebagaimana dimaksud pada ayat (1) dilampiri dengan laporan kinerja dan ikhtisar laporan keuangan Badan Usaha Milik Daerah/perusahaan daerah.

Pasal 3

Laporan realisasi anggaran sebagaimana dimaksud dalam Pasal 2 ayat (1) huruf a Tahun Anggaran 2022, sebagai berikut:

a.	pendapatan	Rp3.293.132.139.343,02	
b.	belanja	<u>Rp3.402.035.620.730,27</u>	
	defisit		(Rp108.903.481.387,25)
c.	pembiayaan		
	- penerimaan	Rp314.067.155.485,79	
	- pengeluaran	<u>Rp19.500.000.000,00</u>	
	pembiayaan netto		<u>Rp294.567.155.485,79</u>
d.	sisa lebih pembiayaan anggaran Tahun Anggaran 2022		Rp185.663.674.098,54

Pasal 4

Uraian laporan realisasi anggaran sebagaimana dimaksud dalam Pasal 3 sebagai berikut:

a.	selisih anggaran dengan realisasi pendapatan sejumlah Rp4.682.295.879,98 dengan rincian sebagai berikut :		
	1. anggaran pendapatan setelah perubahan	Rp3.297.814.435.223,00	
	2. realisasi	<u>Rp3.293.132.139.343,02</u>	
	selisih lebih		Rp4.682.295.879,98
b.	selisih anggaran dengan realisasi belanja sejumlah Rp190.345.969.978,73 dengan rincian sebagai berikut:		
	1. anggaran belanja setelah perubahan	Rp3.592.381.590.709,00	
	2. realisasi	<u>Rp3.402.035.620.730,27</u>	
	selisih kurang		Rp190.345.969.978,73

c.	selisih anggaran dengan realisasi surplus/ (defisit) sejumlah (Rp185.663.674.098,75) dengan rincian sebagai berikut :	
	1. anggaran defisit setelah perubahan	(Rp294.567.155.486,00)
	2. realisasi defisit	<u>(Rp108.903.481.387,25)</u>
	selisih lebih	(Rp185.663.674.098,75)
d.	selisih anggaran dengan realisasi penerimaan pembiayaan sejumlah (Rp0,21) dengan rincian sebagai berikut:	
	1. anggaran penerimaan pembiayaan setelah perubahan	Rp314.067.155.486,00
	2. realisasi	<u>Rp314.067.155.485,79</u>
	selisih kurang	(Rp0,21)
e.	selisih anggaran dengan realisasi pengeluaran pembiayaan sejumlah Rp0,00 dengan rincian sebagai berikut:	
	1. anggaran pengeluaran pembiayaan setelah perubahan	Rp19.500.000.000,00
	2. realisasi	<u>Rp19.500.000.000,00</u>
	selisih kurang	Rp 0,00
f.	selisih anggaran dengan realisasi pembiayaan netto sejumlah (Rp0,21) dengan rincian sebagai berikut:	
	1. anggaran pembiayaan netto setelah perubahan	Rp294.567.155.486,00
	2. realisasi	<u>Rp294.567.155.485,79</u>
	selisih kurang	(Rp0,21)

Pasal 5

Laporan perubahan saldo anggaran lebih sebagaimana dimaksud dalam Pasal 2 ayat (1) huruf b dengan tahun yang berakhir 31 Desember 2022 sebagai berikut:

a.	saldo anggaran lebih awal	Rp314.067.155.485,79
b.	penggunaan saldo anggaran lebih sebagai penerimaan pembiayaan tahun berjalan	Rp314.067.155.485,79
c.	sisa lebih pembiayaan anggaran	Rp185.663.674.098,54
d.	saldo anggaran lebih akhir	Rp185.663.674.098,54

Pasal 6

Laporan operasional sebagaimana dimaksud dalam Pasal 2 ayat (1) huruf c untuk tahun yang berakhir sampai dengan 31 Desember 2022 sebagai berikut:

a.	pendapatan LO	Rp3.066.360.312.316,88
b.	beban	Rp2.879.385.049.112,25
c.	surplus/defisit dari operasi	Rp186.975.263.204,63
d.	surplus penjualan aset non lancar	Rp1.398.671.606,70
e.	defisit penjualan aset non lancar	<u>(Rp3.400.074.838,00)</u>
f.	surplus/defisit dari kegiatan non operasional	<u>(Rp2.001.403.231,30)</u>
g.	surplus/defisit sebelum pos luar biasa	Rp184.973.859.973,33
h.	pendapatan luar biasa	Rp0,00
i.	beban luar biasa	<u>Rp1.017.458.500,00</u>
j.	surplus /defisit LO	Rp183.956.401.473,33

Pasal 7

Laporan perubahan ekuitas sebagaimana dimaksud dalam Pasal 2 ayat (1) huruf d dengan tahun yang berakhir 31 Desember 2022 sebagai berikut:

a. ekuitas awal	Rp6.281.159.392.042,40
b. surplus/(defisit)-LO	Rp183.956.401.473,33
c. dampak kumulatif perubahan kebijakan/kesalahan mendasar	Rp0,00
d. koreksi ekuitas lainnya	Rp134.190.745.770,48
e. ekuitas akhir	Rp6.599.306.539.286,21

Pasal 8

Neraca sebagaimana dimaksud dalam Pasal 2 ayat (1) huruf e per 31 Desember 2022 sebagai berikut:

a. jumlah aset	Rp6.631.042.215.504,95
b. jumlah kewajiban	Rp31.735.676.218,74
c. jumlah ekuitas	Rp6.599.306.539.286,21

Pasal 9

Laporan arus kas sebagaimana dimaksud dalam Pasal 2 ayat (1) huruf f untuk tahun yang berakhir sampai dengan 31 Desember 2022 sebagai berikut:

a. saldo awal kas di Kas Daerah, Kas di Bendahara Penerimaan, Kas di Bendahara Pengeluaran, Kas di BLUD, dan Kas di Bendahara BOS per 1 Januari 2022	Rp314.168.685.775,79
b. arus kas bersih dari aktivitas operasi	Rp426.193.940.653,75
c. arus kas bersih dari aktivitas investasi	(Rp554.597.422.041,00)
d. arus kas bersih dari aktivitas pendanaan	Rp0,00
e. arus kas bersih dari aktivitas transitoris	(Rp80.867.424,00)
f. saldo akhir kas di Kas Daerah, Kas di Bendahara Penerimaan, Kas di Bendahara Pengeluaran, Kas di BLUD, dan Kas di Bendahara BOS per 31 Desember 2022	Rp185.684.336.964,54
g. saldo akhir kas per 31 Desember 2022	Rp185.684.336.964,54

Pasal 10

Catatan atas laporan keuangan sebagaimana dimaksud dalam Pasal 2 ayat (1) huruf g Tahun Anggaran 2022 memuat informasi baik secara kuantitatif maupun kualitatif atas pos-pos laporan keuangan.

Pasal 11

Pertanggungjawaban pelaksanaan APBD sebagaimana dimaksud dalam Pasal 2 sebagaimana tercantum dalam Lampiran yang merupakan bagian tidak terpisahkan dari Peraturan Daerah ini, terdiri dari :

- a. Lampiran I : Laporan Realisasi Anggaran (LRA) terdiri atas :
 - 1) Lampiran I.1 Ringkasan LRA menurut urusan pemerintahan daerah dan Organisasi;

- 2) Lampiran I.2 Ringkasan APBD yang diklasifikasi menurut kelompok dan jenis pendapatan, belanja, dan pembiayaan;
 - 3) Lampiran I.3 Rincian APBD menurut urusan pemerintahan daerah, organisasi, program, kegiatan, sub kegiatan, kelompok, dan jenis pendapatan, belanja, dan pembiayaan;
 - 4) Lampiran I.4 Rekapitulasi realisasi belanja menurut urusan pemerintahan daerah, organisasi, program, kegiatan dan sub kegiatan;
- b. Lampiran II : Laporan perubahan saldo anggaran lebih;
 - c. Lampiran III : Laporan operasional;
 - d. Lampiran IV : Laporan perubahan ekuitas;
 - e. Lampiran V : Neraca;
 - f. Lampiran VI : Laporan arus kas;
 - g. Lampiran VII : Catatan atas laporan keuangan;
 - h. Lampiran VIII : Daftar rekapitulasi piutang daerah;
 - i. Lampiran IX : Daftar rekapitulasi penyisihan piutang tidak tertagih;
 - j. Lampiran X : Daftar rekapitulasi dana bergulir dan penyisihan dana bergulir;
 - k. Lampiran XI : Daftar penyertaan modal (investasi) pemerintah daerah;
 - l. Lampiran XII : Daftar rekapitulasi realisasi penambahan dan pengurangan aset tetap daerah;
 - m. Lampiran XIII : Daftar rekapitulasi aset tetap;
 - n. Lampiran XIV : Daftar rekapitulasi konstruksi dalam pekerjaan;
 - o. Lampiran XV : Daftar rekapitulasi aset lainnya;
 - p. Lampiran XVI : Daftar dana cadangan daerah;
 - q. Lampiran XVII : Daftar kewajiban jangka pendek;
 - r. Lampiran XVIII : Daftar kewajiban jangka panjang;
 - s. Lampiran XIX : Daftar sub kegiatan yang belum diselesaikan sampai akhir tahun anggaran 2022 dan dianggarkan kembali dalam tahun anggaran berikutnya;
 - t. Lampiran XX : Ikhtisar laporan keuangan Badan Usaha Milik Daerah/Perusahaan Daerah terdiri atas;
 - Lampiran XX.1 : Ikhtisar laporan keuangan (neraca) Badan Usaha Milik Daerah/Perusahaan Daerah
 - Lampiran XX.2 : Ikhtisar laporan keuangan (laporan laba/rugi) Badan Usaha Milik Daerah/Perusahaan Daerah

Pasal 12

Bupati menetapkan Peraturan Bupati tentang penjabaran pertanggungjawaban pelaksanaan Anggaran Pendapatan dan Belanja Daerah sebagai rincian lebih lanjut dari pertanggungjawaban pelaksanaan Anggaran Pendapatan dan Belanja Daerah.

Pasal 13

Peraturan Daerah ini mulai berlaku pada tanggal diundangkan.

Agar setiap orang mengetahuinya, memerintahkan pengundangan Peraturan Daerah ini dengan penempatannya dalam Lembaran Daerah Kabupaten Cilacap.

Ditetapkan di Cilacap
pada tanggal 21 Agustus 2023

Pj. BUPATI CILACAP,
cap/ttd

YUNITA DYAH SUMINAR

Diundangkan di Cilacap
pada tanggal 21 Agustus 2023

SEKRETARIS DAERAH
KABUPATEN CILACAP,
cap/ttd

AWALUDDIN MUURI

LEMBARAN DAERAH KABUPATEN CILACAP TAHUN 2023 NOMOR 6
NOREG. PERATURAN DAERAH KABUPATEN CILACAP, PROVINSI JAWA TENGAH :
(6 - 169 /TAHUN 2023)



BUPATI CILACAP

PERNYATAAN TANGGUNG JAWAB

Laporan Keuangan Pemerintah Kabupaten Cilacap yang terdiri dari (a) Laporan Realisasi Anggaran (LRA); (b) Laporan Perubahan Saldo Anggaran Lebih (LP SAL); (c) Neraca; (d) Laporan Operasional (LO); (e) Laporan Arus Kas (LAK); (f) Laporan Perubahan Ekuitas (LPE); (g) Catatan atas Laporan Keuangan (CaLK) Tahun Anggaran 2022 sebagaimana terlampir adalah tanggung jawab kami.

Laporan keuangan tersebut telah disusun berdasarkan sistem pengendalian intern yang memadai, dan isinya telah menyajikan informasi pelaksanaan anggaran, arus kas, posisi keuangan, perubahan saldo anggaran lebih, operasional, serta perubahan ekuitas dan catatan atas laporan keuangan secara layak sesuai dengan standar akuntansi pemerintahan.

Pj. BUPATI CILACAP,

cap/ttd

YUNITA DYAH SUMINAR

LAMPIRAN I
 PERATURAN DAERAH KABUPATEN CILACAP
 NOMOR 6 TAHUN 2023
 TENTANG
 PERTANGGUNGJAWABAN PELAKSANAAN
 ANGGARAN PENDAPATAN DAN BELANJA
 DAERAH KABUPATEN CILACAP TAHUN
 ANGGARAN 2022



PEMERINTAH KABUPATEN CILACAP
LAPORAN REALISASI ANGGARAN PENDAPATAN DAN BELANJA DAERAH
UNTUK TAHUN YANG BERAKHIR SAMPAI DENGAN 31 DESEMBER 2022 DAN 2021

KODE AKUN	URAIAN	REFP	ANGGARAN 2022	REALISASI 2022	%	REALISASI 2021
1	2	3	4	5	6	7
4	PENDAPATAN DAERAH	V.1.a	3.297.814.435.223,00	3.293.132.139.343,02	99,86	3.334.300.290.655,79
4.1	PENDAPATAN ASLI DAERAH (PAD)	V.1.a.1)	690.532.412.044,00	700.428.762.449,02	101,43	739.133.833.863,79
4.1.1	Pajak Daerah	V.1.a.1)a)	264.900.375.000,00	280.277.331.102,00	105,80	221.377.109.179,00
4.1.2	Retribusi Daerah	V.1.a.1)b)	23.296.617.915,00	19.813.134.112,00	85,05	18.619.623.089,00
4.1.3	Hasil Pengelolaan Kekayaan Daerah yang Dipisahkan	V.1.a.1)c)	57.359.621.915,00	57.360.003.796,00	100,00	56.112.553.448,00
4.1.4	Lain-lain PAD yang Sah	V.1.a.1)d)	344.975.797.214,00	342.978.293.439,02	99,42	443.024.548.147,79
4.2	PENDAPATAN TRANSFER	V.1.a.2)	2.578.282.023.179,00	2.563.412.247.062,00	99,42	2.403.370.709.951,00
4.2.1	Pendapatan Transfer Pemerintah Pusat	V.1.a.2)a)	2.317.865.369.096,00	2.286.284.520.504,00	98,64	2.137.587.242.274,00
4.2.1.1	Dana Perimbangan		1.985.398.895.096,00	1.954.167.356.400,00	98,43	1.787.763.401.074,00
4.2.1.2	Dana Insentif Daerah (DID)		23.352.408.000,00	23.352.408.000,00	100,00	50.399.460.000,00
4.2.1.5	Dana Desa		309.114.066.000,00	308.764.756.104,00	99,89	299.424.381.200,00
4.2.2	Pendapatan Transfer Antar Daerah	V.1.a.2)b)	260.416.654.083,00	277.127.726.558,00	106,42	265.783.467.677,00
4.2.2.1	Pendapatan Bagi Hasil		246.934.654.083,00	263.877.289.558,00	106,86	247.068.593.170,00
4.2.2.2	Bantuan Keuangan		13.482.000.000,00	13.250.437.000,00	98,28	18.714.874.507,00
4.3	LAIN-LAIN PENDAPATAN DAERAH YANG SAH	V.1.a.3)	29.000.000.000,00	29.291.129.832,00	101,00	191.795.746.841,00
4.3.1	Pendapatan Hibah	V.1.a.3)a)	29.000.000.000,00	29.291.129.832,00	101,00	17.642.977.025,00
4.3.3	Lain-lain Pendapatan Sesuai dengan Ketentuan Peraturan Perundang-Undangan	V.1.a.3)b)	0,00	0,00	0	174.152.769.816,00
5	BELANJA DAERAH	V.1.b	3.592.381.590.709,00	3.402.035.620.730,27	94,70	3.329.814.716.679,80
5.1	BELANJA OPERASI	V.1.b.1)	2.478.204.275.030,00	2.320.737.241.789,27	93,65	2.210.981.437.441,80
5.1.1	Belanja Pegawai	V.1.b.1)a)	1.355.077.337.317,00	1.276.549.760.531,00	94,20	1.216.467.089.074,00
5.1.2	Belanja Barang dan Jasa	V.1.b.1)b)	998.870.485.313,00	927.982.437.486,27	92,90	896.942.503.674,80
5.1.5	Belanja Hibah	V.1.b.1)c)	118.224.652.400,00	110.755.993.772,00	93,68	91.467.844.693,00
5.1.6	Belanja Bantuan Sosial	V.1.b.1)d)	6.031.800.000,00	5.449.050.000,00	90,34	6.104.000.000,00

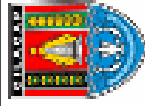
KODE AKUN	URAIAN	REFP	ANGGARAN 2022	REALISASI 2022	%	REALISASI 2021
1	2	3	4	5	6	7
5.2	BELANJA MODAL	V.1.b.2)	564.452.931.879,00	537.110.858.819,00	95,16	583.816.848.983,00
5.2.1	Belanja Modal Tanah	V.1.b.2)a)	5.200.000.000,00	3.763.063.239,00	72,37	2.879.943.857,00
5.2.2	Belanja Modal Peralatan dan Mesin	V.1.b.2)b)	129.030.109.624,00	119.231.474.138,00	92,41	135.811.712.711,00
5.2.3	Belanja Modal Gedung dan Bangunan	V.1.b.2)c)	135.192.706.834,00	128.439.041.222,00	95,00	117.320.453.265,00
5.2.4	Belanja Modal Jalan, Jaringan, dan Irigasi	V.1.b.2)d)	285.915.460.210,00	276.909.438.414,00	96,85	320.292.686.547,00
5.2.5	Belanja Modal Aset Tetap Lainnya	V.1.b.2)e)	9.114.655.211,00	8.767.841.806,00	96,19	6.467.884.903,00
5.2.6	Belanja Modal Aset Lainnya	V.1.b.2)f)	0,00	0,00	0	1.044.167.700,00
5.3	BELANJA TIDAK TERDUGA	V.1.b.3)	8.295.821.500,00	4.204.295.318,00	50,68	4.935.080.670,00
5.3.1	Belanja Tidak Terduga		8.295.821.500,00	4.204.295.318,00	50,68	4.935.080.670,00
5.4	BELANJA TRANSFER	V.1.c	541.428.562.300,00	539.983.224.804,00	99,73	530.081.349.585,00
5.4.1	Belanja Bagi Hasil	V.1.c.1)	24.408.140.000,00	23.312.112.400,00	95,51	22.190.613.115,00
5.4.2	Belanja Bantuan Keuangan	V.1.c.2)	517.020.422.300,00	516.671.112.404,00	99,93	507.890.736.470,00
	SURPLUS / (DEFISIT)		(294.567.155.486,00)	(108.903.481.387,25)	36,97	4.485.573.975,99
6	PEMBIAYAAN DAERAH	V.1.d				
6.1	PENERIMAAN PEMBIAYAAN	V.1.d.1)	314.067.155.486,00	314.067.155.485,79	100,00	324.581.581.509,80
6.1.1	Sisa Lebih Perhitungan Anggaran Tahun Sebelumnya		314.067.155.486,00	314.067.155.485,79	100,00	324.581.581.509,80
6.2	PENGELUARAN PEMBIAYAAN	V.1.d.2)	19.500.000.000,00	19.500.000.000,00	100,00	15.000.000.000,00
6.2.2	Penyertaan Modal Daerah		19.500.000.000,00	19.500.000.000,00	100,00	15.000.000.000,00
	PEMBIAYAAN NETTO		294.567.155.486,00	294.567.155.485,79	100,00	309.581.581.509,80
	SISA LEBIH PEMBIAYAAN ANGGARAN (SILPA)	V.1.e	0,00	185.663.674.098,54	0,00	314.067.155.485,79

Catatan Atas Laporan Keuangan merupakan bagian yang tidak terpisahkan dari laporan keuangan ini.

Pj. BUPATI CILACAP,

cap/ttd

YUNITA DYAH SUMINAR



PEMERINTAH KABUPATEN CILACAP
RINGKASAN LAPORAN REALISASI ANGGARAN MENURUT URUSAN PEMERINTAHAN DAERAH DAN ORGANISASI
 TAHUN ANGGARAN 2022

KODE	URUSAN PEMERINTAH DAERAH	JUMLAH (Rp)		BERTAMBAH / (BERKURANG) (%)
		ANGGARAN SETELAH PERUBAHAN	REALISASI	
	PENDAPATAN DAERAH	3.297.814.435.223,00	3.293.132.139.343,02	(4.682.295.879,98)
1	URUSAN PEMERINTAHAN WAJIB YANG BERKAITAN DENGAN PELAYANAN DASAR			
	Kesehatan	334.347.857.154,00	327.690.214.279,02	(6.657.642.874,98)
1	Kesehatan	332.489.898.154,00	325.251.066.503,02	(7.238.831.650,98)
2	Dinas Kesehatan	332.489.898.154,00	325.251.066.503,02	(7.238.831.650,98)
2	Pekerjaan Umum dan Penataan Ruang	1.107.300.000,00	1.125.172.200,00	17.872.200,00
3	Dinas Pekerjaan Umum dan Penataan Ruang	1.107.300.000,00	1.125.172.200,00	17.872.200,00
3	Perumahan Rakyat dan Kawasan Pemukiman	750.659.000,00	777.775.576,00	27.116.576,00
4	Dinas Perumahan, Kawasan Permukiman Dan Pertanahan	750.659.000,00	777.775.576,00	27.116.576,00
4	Sosial	0,00	536.200.000,00	536.200.000,00
5	Dinas Sosial	0,00	536.200.000,00	536.200.000,00
2	URUSAN PEMERINTAHAN WAJIB YANG TIDAK BERKAITAN DENGAN PELAYANAN DASAR	15.179.779.725,00	12.519.847.034,00	(2.659.932.691,00)
5	Tenaga Kerja	729.250.000,00	29.300.000,00	(699.950.000,00)
6	Dinas Ketenagakerjaan Dan Perindustrian	729.250.000,00	29.300.000,00	(699.950.000,00)
6	Lingkungan Hidup	2.900.000.000,00	3.309.203.298,00	409.203.298,00
7	Dinas Lingkungan Hidup	2.900.000.000,00	3.309.203.298,00	409.203.298,00
7	Perhubungan	4.747.234.000,00	4.315.857.720,00	(431.376.280,00)
8	Dinas Perhubungan	4.747.234.000,00	4.315.857.720,00	(431.376.280,00)
8	Komunikasi dan Informatika	1.170.795.725,00	1.201.562.850,00	30.767.125,00
9	Dinas Komunikasi Dan Informatika	1.170.795.725,00	1.201.562.850,00	30.767.125,00
9	Penanaman Modal	5.000.000.000,00	3.248.074.393,00	(1.751.925.607,00)
10	Dinas Penanaman Modal Dan Pelayanan Terpadu Satu Pintu	5.000.000.000,00	3.248.074.393,00	(1.751.925.607,00)
10	Keperumudaan dan Olah Raga	632.500.000,00	415.848.773,00	(216.651.227,00)
3	Dinas Pemuda, Olahraga Dan Pariwisata	632.500.000,00	415.848.773,00	(216.651.227,00)
3	URUSAN PEMERINTAHAN PILIHAN	5.120.600.000,00	5.455.272.859,00	334.672.859,00

KODE	URUSAN PEMERINTAH DAERAH	JUMLAH (Rp)		BERTAMBAH / (BERKURANG)	
		ANGGARAN SETELAH PERUBAHAN	REALISASI		(Rp)
11	Kelautan dan Perikanan	165.600.000,00	166.551.250,00	951.250,00	100,57
3-25.0-00.0-00.01	Dinas Perikanan	165.600.000,00	166.551.250,00	951.250,00	100,57
12	Pertanian	355.000.000,00	217.198.000,00	(137.802.000,00)	61,18
3-27.0-00.0-00.01	Dinas Pertanian	355.000.000,00	217.198.000,00	(137.802.000,00)	61,18
13	Perdagangan	4.600.000.000,00	5.071.523.609,00	471.523.609,00	110,25
3-30.2-17.0-00.01	Dinas Perdagangan, Koperasi, Usaha Kecil Dan Menengah	4.600.000.000,00	5.071.523.609,00	471.523.609,00	110,25
4	UNSUR PENUNJANG URUSAN PEMERINTAHAN	2.942.313.140.394,00	2.946.450.061.419,00	4.131.421.025,00	100,14
14	Keuangan	2.942.313.140.394,00	2.946.442.451.419,00	4.129.311.025,00	100,14
5-02.0-00.0-00.01	Badan Pendapatan, Pengelolaan Keuangan Dan Aset Daerah	2.942.313.140.394,00	2.946.442.451.419,00	4.129.311.025,00	100,14
15	Kepegawaian	5.500.000,00	7.610.000,00	2.110.000,00	138,36
5-03.5-04.0-00.01	Badan Kepegawaian, Pendidikan Dan Pelatihan Daerah	5.500.000,00	7.610.000,00	2.110.000,00	138,36
5	UNSUR KEWILAYAHAN	847.557.950,00	1.016.743.752,00	169.185.802,00	119,96
16	Administrasi Pemerintahan (Kecamatan)	847.557.950,00	1.016.743.752,00	169.185.802,00	119,96
7-01.0-00.0-00.01	Kecamatan Cilacap Selatan	159.700.000,00	209.524.652,00	49.824.652,00	131,20
7-01.0-00.0-00.02	Kecamatan Cilacap Tengah	257.857.950,00	257.857.950,00	0,00	100,00
7-01.0-00.0-00.03	Kecamatan Cilacap Utara	330.000.000,00	288.736.150,00	(41.263.850,00)	87,50
7-01.0-00.0-00.05	Kecamatan Kawunganten	0,00	16.900.000,00	16.900.000,00	0,00
7-01.0-00.0-00.06	Kecamatan Bantarsari	100.000.000,00	31.500.000,00	(68.500.000,00)	31,50
7-01.0-00.0-00.07	Kecamatan Kesugihan	0,00	9.625.000,00	9.625.000,00	0,00
7-01.0-00.0-00.08	Kecamatan Adipala	0,00	11.200.000,00	11.200.000,00	0,00
7-01.0-00.0-00.13	Kecamatan Nusawungu	0,00	34.575.000,00	34.575.000,00	0,00
7-01.0-00.0-00.14	Kecamatan Sidareja	0,00	1.575.000,00	1.575.000,00	0,00
7-01.0-00.0-00.15	Kecamatan Kedungreja	0,00	22.000.000,00	22.000.000,00	0,00
7-01.0-00.0-00.16	Kecamatan Gandrungmangu	0,00	38.725.000,00	38.725.000,00	0,00
7-01.0-00.0-00.17	Kecamatan Patimuan	0,00	2.750.000,00	2.750.000,00	0,00
7-01.0-00.0-00.19	Kecamatan Karangpucung	0,00	38.925.000,00	38.925.000,00	0,00
7-01.0-00.0-00.20	Kecamatan Cimanggu	0,00	40.275.000,00	40.275.000,00	0,00
7-01.0-00.0-00.23	Kecamatan Dayeuhluhur	0,00	12.575.000,00	12.575.000,00	0,00
	BELANJA DAERAH	3.592.381.590.709,00	3.402.035.620.730,27	(190.345.969.978,73)	94,70
1	URUSAN PEMERINTAHAN WAJIB YANG BERKAITAN DENGAN PELAYANAN DASAR	2.342.778.983.772,00	2.208.751.408.705,27	(134.027.575.066,73)	94,28
1	Pendidikan	1.181.457.125.887,00	1.118.244.904.495,00	(63.212.221.392,00)	94,65
1-01.2-22.0-00.01	Dinas Pendidikan	1.181.457.125.887,00	1.118.244.904.495,00	(63.212.221.392,00)	94,65
5.1	BELANJA OPERASI	1.101.869.973.209,00	1.040.607.542.612,00	(61.262.430.597,00)	94,44
5.1.1	Belanja Pegawai	844.168.494.118,00	793.261.203.031,00	(50.907.291.087,00)	93,97

KODE	URUSAN PEMERINTAH DAERAH	JUMLAH (Rp)		BERTAMBAH / (BERKURANG) (Rp)	(%)
		ANGGARAN SETELAH PERUBAHAN	REALISASI		
5.1.1.2	Belanja Barang dan Jasa	185.398.281.661,00	182.235.087.291,00	(3.163.194.370,00)	98,29
5.1.1.5	Belanja Hibah	72.303.197.430,00	65.111.252.290,00	(7.191.945.140,00)	90,05
5.2	BELANJA MODAL	79.587.152.678,00	77.637.361.883,00	(1.949.790.795,00)	97,55
2	Kesehatan	731.974.603.687,00	672.232.164.082,27	(59.742.439.604,73)	91,84
1-02.0-00.0-00.01	Dinas Kesehatan	731.974.603.687,00	672.232.164.082,27	(59.742.439.604,73)	91,84
5.1	BELANJA OPERASI	614.018.483.456,00	569.303.735.226,27	(44.714.748.229,73)	92,72
5.1.1.1	Belanja Pegawai	179.920.521.820,00	167.045.931.010,00	(12.874.590.810,00)	92,84
5.1.1.2	Belanja Barang dan Jasa	433.597.961.636,00	401.757.804.216,27	(31.840.157.419,73)	92,66
5.1.1.5	Belanja Hibah	500.000.000,00	500.000.000,00	0,00	100,00
5.2	BELANJA MODAL	117.956.120.231,00	102.928.428.856,00	(15.027.691.375,00)	87,26
3	Pekerjaan Umum dan Penataan Ruang	364.534.325.541,00	356.083.267.418,00	(8.451.058.123,00)	97,68
1-03.0-00.0-00.01	Dinas Pekerjaan Umum dan Penataan Ruang	296.509.175.657,00	290.537.989.268,00	(5.971.186.389,00)	97,99
5.1	BELANJA OPERASI	69.242.511.273,00	68.178.573.582,00	(1.063.937.691,00)	98,46
5.1.1.1	Belanja Pegawai	15.383.848.475,00	15.004.117.774,00	(379.730.701,00)	97,53
5.1.1.1	Belanja Pegawai	6.600.000,00	6.600.000,00	0,00	100,00
5.1.1.1	Belanja Pegawai	675.000,00	675.000,00	0,00	100,00
5.1.1.2	Belanja Barang dan Jasa	26.170.484.200,00	25.542.140.023,00	(628.344.177,00)	97,60
5.1.1.2	Belanja Barang dan Jasa	18.540.249.098,00	18.498.816.385,00	(41.432.713,00)	99,78
5.1.1.2	Belanja Barang dan Jasa	363.839.500,00	353.402.400,00	(10.437.100,00)	97,13
5.1.1.5	Belanja Hibah	8.776.815.000,00	8.772.822.000,00	(3.993.000,00)	99,95
5.2	BELANJA MODAL	227.266.664.384,00	222.359.415.686,00	(4.907.248.698,00)	97,84
1-03.0-00.0-00.02	Dinas Pengelolaan Sumber Daya Air	68.025.149.884,00	65.545.278.150,00	(2.479.871.734,00)	96,35
5.1	BELANJA OPERASI	26.721.290.884,00	26.218.862.506,00	(502.428.378,00)	98,12
5.1.1.1	Belanja Pegawai	10.180.975.584,00	9.868.367.170,00	(312.608.414,00)	96,93
5.1.1.2	Belanja Barang dan Jasa	16.540.315.300,00	16.350.495.336,00	(189.819.964,00)	98,85
5.2	BELANJA MODAL	41.303.859.000,00	39.326.415.644,00	(1.977.443.356,00)	95,21
4	Perumahan Rakyat dan Kawasan Pemukiman	22.489.518.638,00	21.155.441.802,00	(1.334.076.836,00)	94,07
1-04.2-10.1-03.01	Dinas Perumahan, Kawasan Permukiman Dan Pertanahan	22.489.518.638,00	21.155.441.802,00	(1.334.076.836,00)	94,07
5.1	BELANJA OPERASI	13.899.518.638,00	13.041.186.802,00	(858.331.836,00)	93,82
5.1.1.1	Belanja Pegawai	7.941.698.238,00	7.461.007.469,00	(480.690.769,00)	93,95
5.1.1.2	Belanja Barang dan Jasa	4.647.820.400,00	4.470.179.333,00	(177.641.067,00)	96,18
5.1.1.6	Belanja Bantuan Sosial	1.310.000.000,00	1.110.000.000,00	(200.000.000,00)	84,73
5.2	BELANJA MODAL	8.590.000.000,00	8.114.255.000,00	(475.745.000,00)	94,46

KODE	URUSAN PEMERINTAH DAERAH	JUMLAH (Rp)		BERTAMBAH / (BERKURANG) (Rp)	(%)
		ANGGARAN SETELAH PERUBAHAN	REALISASI		
5	URUSAN PEMERINTAH DAERAH				
	Ketentraman dan Ketertiban Umum serta Perlindungan Masyarakat				
1-05.0-00.0-00.01	Satuan Polisi Pamong Praja	28.604.983.869,00	27.643.545.287,00	(961.438.582,00)	96,64
5.1	BELANJA OPERASI	16.249.918.895,00	16.048.679.306,00	(201.239.589,00)	98,76
5.1.1	Belanja Pegawai	15.439.399.395,00	15.240.399.306,00	(199.000.089,00)	98,71
5.1.1.2	Belanja Barang dan Jasa	7.477.232.095,00	7.356.574.513,00	(120.657.582,00)	98,39
5.2	BELANJA MODAL	7.962.167.300,00	7.883.824.793,00	(78.342.507,00)	99,02
1-05.0-00.0-00.02	Badan Penanggulangan Bencana Daerah	810.519.500,00	808.280.000,00	(2.239.500,00)	99,72
5.1	BELANJA OPERASI	12.355.064.974,00	11.594.865.981,00	(760.198.993,00)	93,85
5.1.1	Belanja Pegawai	11.793.998.974,00	11.042.997.981,00	(751.000.993,00)	93,63
5.1.1.2	Belanja Barang dan Jasa	5.553.415.789,00	5.403.078.165,00	(150.337.624,00)	97,29
5.2	BELANJA MODAL	6.240.583.185,00	5.639.919.816,00	(600.663.369,00)	90,37
6	Sosial	561.066.000,00	551.868.000,00	(9.198.000,00)	98,36
1-06.0-00.0-00.01	Dinas Sosial	13.718.426.150,00	13.392.085.621,00	(326.340.529,00)	97,62
5.1	BELANJA OPERASI	13.718.426.150,00	13.392.085.621,00	(326.340.529,00)	97,62
5.1.1	Belanja Pegawai	13.646.996.150,00	13.321.105.594,00	(325.890.556,00)	97,61
5.1.1.2	Belanja Barang dan Jasa	3.344.439.200,00	3.115.082.433,00	(229.356.767,00)	93,14
5.1.5	Belanja Hibah	5.710.756.950,00	5.408.773.161,00	(301.983.789,00)	94,71
5.1.6	Belanja Bantuan Sosial	0,00	536.200.000,00	536.200.000,00	0,00
5.2	BELANJA MODAL	4.591.800.000,00	4.261.050.000,00	(330.750.000,00)	92,80
2	URUSAN PEMERINTAHAN WAJIB YANG TIDAK BERKAITAN DENGAN PELAYANAN DASAR	71.430.000,00	70.980.027,00	(449.973,00)	99,37
2-07.3-31.0-00.01	Tenaga Kerja	181.747.400.758,00	167.514.777.725,00	(14.232.623.033,00)	92,17
5.1	BELANJA OPERASI	10.528.518.777,00	10.178.985.693,00	(349.533.084,00)	96,68
5.1.1	Belanja Pegawai	10.528.518.777,00	10.178.985.693,00	(349.533.084,00)	96,68
5.1.2	Belanja Barang dan Jasa	10.324.410.777,00	9.974.877.693,00	(349.533.084,00)	96,61
5.2	BELANJA MODAL	4.597.905.377,00	4.286.308.487,00	(311.596.890,00)	93,22
8	Pemberdayaan Perempuan dan Perlindungan Anak	5.726.505.400,00	5.688.569.206,00	(37.936.194,00)	99,34
2-14.2-08.0-00.01	Dinas Keluarga Berencana , Pemberdayaan Perempuan dan Perlindungan Anak	204.108.000,00	204.108.000,00	0,00	100,00
5.1	BELANJA OPERASI	2.218.928.900,00	1.865.562.368,00	(353.366.532,00)	84,07
5.1.1	Belanja Pegawai	2.218.928.900,00	1.865.562.368,00	(353.366.532,00)	84,07
5.1.1.2	Belanja Barang dan Jasa	2.218.928.900,00	1.865.562.368,00	(353.366.532,00)	84,07
5.1.5	Belanja Hibah	1.878.928.900,00	1.525.562.368,00	(353.366.532,00)	81,19
9	Pangan	340.000.000,00	340.000.000,00	0,00	100,00
		18.345.477.883,00	17.264.314.783,00	(1.081.163.100,00)	94,11

KODE	URUSAN PEMERINTAH DAERAH	JUMLAH (Rp)		BERTAMBAH / (BERKURANG)	
		ANGGARAN SETELAH PERUBAHAN	REALISASI		(Rp)
2-09.0-00.0-00.01	Dinas Pangan Dan Perkebunan	18.345.477.883,00	17.264.314.783,00	(1.081.163.100,00)	94,11
5.1	BELANJA OPERASI	17.972.682.883,00	16.894.322.783,00	(1.078.360.100,00)	94,00
5.1.1	Belanja Pegawai	5.259.805.508,00	5.016.772.799,00	(243.032.709,00)	95,38
5.1.2	Belanja Barang dan Jasa	12.669.185.375,00	11.840.760.519,00	(828.424.856,00)	93,46
5.1.5	Belanja Hibah	43.692.000,00	36.789.465,00	(6.902.535,00)	84,20
5.2	BELANJA MODAL	372.795.000,00	369.992.000,00	(2.803.000,00)	99,25
10	Pertanahan	230.985.000,00	212.444.700,00	(18.540.300,00)	91,97
1-04.2-10.1-03.01	Dinas Perumahan, Kawasan Permukiman Dan Pertanahan	230.985.000,00	212.444.700,00	(18.540.300,00)	91,97
5.1	BELANJA OPERASI	230.985.000,00	212.444.700,00	(18.540.300,00)	91,97
5.1.2	Belanja Barang dan Jasa	230.985.000,00	212.444.700,00	(18.540.300,00)	91,97
11	Lingkungan Hidup	36.601.231.160,00	33.922.243.767,00	(2.678.987.393,00)	92,68
1-04.2-10.1-03.01	Dinas Perumahan, Kawasan Permukiman Dan Pertanahan	36.601.231.160,00	33.922.243.767,00	(2.678.987.393,00)	92,68
5.1	BELANJA OPERASI	26.385.163.874,00	25.338.553.357,00	(1.046.610.517,00)	96,03
5.1.1	Belanja Pegawai	4.425.000,00	3.925.000,00	(500.000,00)	88,70
5.1.1	Belanja Pegawai	8.412.374.825,00	8.078.677.052,00	(333.697.773,00)	96,03
5.1.2	Belanja Barang dan Jasa	647.516.410,00	642.628.800,00	(4.887.610,00)	99,25
5.1.2	Belanja Barang dan Jasa	12.548.437.639,00	11.961.623.505,00	(586.814.134,00)	95,32
5.1.5	Belanja Hibah	4.772.410.000,00	4.651.699.000,00	(120.711.000,00)	97,47
5.2	BELANJA MODAL	10.216.067.286,00	8.583.690.410,00	(1.632.376.876,00)	84,02
12	Administrasi Kependudukan dan Capil	14.139.595.488,00	13.355.615.247,00	(783.980.241,00)	94,46
2-12.0-00.0-00.01	Dinas Kependudukan Dan Pencatatan Sipil	14.139.595.488,00	13.355.615.247,00	(783.980.241,00)	94,46
5.1	BELANJA OPERASI	13.254.559.738,00	12.470.823.497,00	(783.736.241,00)	94,09
5.1.1	Belanja Pegawai	7.021.654.321,00	6.504.053.460,00	(517.600.861,00)	92,63
5.1.2	Belanja Barang dan Jasa	6.232.905.417,00	5.966.770.037,00	(266.135.380,00)	95,73
5.2	BELANJA MODAL	885.035.750,00	884.791.750,00	(244.000,00)	99,97
13	Pemberdayaan Masyarakat Desa	13.481.236.998,00	12.875.518.218,00	(605.718.780,00)	95,51
2-13.0-00.0-00.01	Dinas Pemberdayaan Masyarakat Dan Desa	13.481.236.998,00	12.875.518.218,00	(605.718.780,00)	95,51
5.1	BELANJA OPERASI	13.431.556.998,00	12.829.068.218,00	(602.488.780,00)	95,51
5.1.1	Belanja Pegawai	4.353.939.728,00	4.166.501.672,00	(187.438.056,00)	95,69
5.1.2	Belanja Barang dan Jasa	9.077.617.270,00	8.662.566.546,00	(415.050.724,00)	95,43
5.2	BELANJA MODAL	49.680.000,00	46.450.000,00	(3.230.000,00)	93,50
14	Pengendalian Penduduk dan Keluarga Berencana	26.979.986.504,00	21.941.175.029,00	(5.038.811.475,00)	81,32
2-14.2-08.0-00.01	Dinas Keluarga Berencana , Pemberdayaan Perempuan Dan Perlindungan Anak	26.979.986.504,00	21.941.175.029,00	(5.038.811.475,00)	81,32

KODE	URUSAN PEMERINTAH DAERAH	JUMLAH (Rp)		BERTAMBAH / (BERKURANG) (Rp)	(%)
		ANGGARAN SETELAH PERUBAHAN	REALISASI		
5.1	BELANJA OPERASI	26.957.390.504,00	21.921.465.229,00	(5.035.925.275,00)	81,32
5.1.1	Belanja Pegawai	5.389.208.832,00	5.208.637.521,00	(180.571.311,00)	96,65
5.1.2	Belanja Barang dan Jasa	21.568.181.672,00	16.712.827.708,00	(4.855.353.964,00)	77,49
5.2	BELANJA MODAL	22.596.000,00	19.709.800,00	(2.886.200,00)	87,23
15	Perhubungan	12.553.420.910,00	11.662.437.082,00	(890.983.828,00)	92,90
2-15.0-00.0-00.01	Dinas Perhubungan	12.553.420.910,00	11.662.437.082,00	(890.983.828,00)	92,90
5.1	BELANJA OPERASI	12.021.981.910,00	11.148.736.552,00	(873.245.358,00)	92,74
5.1.1	Belanja Pegawai	6.843.836.260,00	6.604.946.774,00	(238.889.486,00)	96,51
5.1.2	Belanja Barang dan Jasa	5.178.145.650,00	4.543.789.778,00	(634.355.872,00)	87,75
5.2	BELANJA MODAL	531.439.000,00	513.700.530,00	(17.738.470,00)	96,66
16	Komunikasi dan Informatika	16.673.188.478,00	15.964.400.927,00	(708.787.551,00)	95,75
2-16.2-20.2-21.01	Dinas Komunikasi Dan Informatika	16.673.188.478,00	15.964.400.927,00	(708.787.551,00)	95,75
5.1	BELANJA OPERASI	15.734.725.653,00	15.086.645.827,00	(648.079.826,00)	95,88
5.1.1	Belanja Pegawai	4.880.550.478,00	4.733.669.520,00	(146.880.958,00)	96,99
5.1.2	Belanja Barang dan Jasa	10.854.175.175,00	10.352.976.307,00	(501.198.868,00)	95,38
5.2	BELANJA MODAL	938.462.825,00	877.755.100,00	(60.707.725,00)	93,53
17	Koperasi, Usaha Kecil dan Menengah	2.010.675.850,00	1.844.771.100,00	(165.904.750,00)	91,75
3-30.2-17.0-00.01	Dinas Perdagangan, Koperasi, Usaha Kecil Dan Menengah	2.010.675.850,00	1.844.771.100,00	(165.904.750,00)	91,75
5.1	BELANJA OPERASI	1.812.615.850,00	1.666.338.600,00	(146.277.250,00)	91,93
5.1.2	Belanja Barang dan Jasa	1.673.130.600,00	1.528.438.600,00	(144.692.000,00)	91,35
5.1.5	Belanja Hibah	139.485.250,00	137.900.000,00	(1.585.250,00)	98,86
5.2	BELANJA MODAL	198.060.000,00	178.432.500,00	(19.627.500,00)	90,09
18	Penanaman Modal	7.386.113.226,00	6.614.879.886,00	(771.233.340,00)	89,56
2-18.0-00.0-00.01	Dinas Penanaman Modal Dan Pelayanan Terpadu Satu Pintu	7.386.113.226,00	6.614.879.886,00	(771.233.340,00)	89,56
5.1	BELANJA OPERASI	7.386.113.226,00	6.614.879.886,00	(771.233.340,00)	89,56
5.1.1	Belanja Pegawai	4.585.622.751,00	4.099.895.379,00	(485.727.372,00)	89,41
5.1.2	Belanja Barang dan Jasa	2.800.490.475,00	2.514.984.507,00	(285.505.968,00)	89,81
19	Kepemudaan dan Olah Raga	12.247.168.422,00	11.812.155.529,00	(435.012.893,00)	96,45
2-19.3-26.0-00.01	Dinas Pemuda, Olahraga Dan Pariwisata	12.247.168.422,00	11.812.155.529,00	(435.012.893,00)	96,45
5.1	BELANJA OPERASI	12.233.957.422,00	11.799.105.529,00	(434.851.893,00)	96,45
5.1.1	Belanja Pegawai	4.291.565.191,00	3.992.751.084,00	(298.814.107,00)	93,04
5.1.2	Belanja Barang dan Jasa	3.942.392.231,00	3.806.354.445,00	(136.037.786,00)	96,55

KODE	URUSAN PEMERINTAH DAERAH	JUMLAH (Rp)		BERTAMBAH / (BERKURANG)	
		ANGGARAN SETELAH PERUBAHAN	REALISASI		(Rp)
5.1.5	Belanja Hibah	4.000.000.000,00	4.000.000.000,00	0,00	100,00
5.2	BELANJA MODAL	13.211.000,00	13.050.000,00	(161.000,00)	98,78
20	Statistik	269.665.000,00	256.839.500,00	(12.825.500,00)	95,24
2-16.2-20.2-21.01	Dinas Komunikasi Dan Informatika	269.665.000,00	256.839.500,00	(12.825.500,00)	95,24
5.1	BELANJA OPERASI	269.665.000,00	256.839.500,00	(12.825.500,00)	95,24
5.1.2	Belanja Barang dan Jasa	269.665.000,00	256.839.500,00	(12.825.500,00)	95,24
21	Persandian	50.000.000,00	48.160.000,00	(1.840.000,00)	96,32
2-16.2-20.2-21.01	Dinas Komunikasi Dan Informatika	50.000.000,00	48.160.000,00	(1.840.000,00)	96,32
5.1	BELANJA OPERASI	50.000.000,00	48.160.000,00	(1.840.000,00)	96,32
5.1.2	Belanja Barang dan Jasa	50.000.000,00	48.160.000,00	(1.840.000,00)	96,32
22	Kebudayaan	901.895.000,00	890.815.200,00	(11.079.800,00)	98,77
1-01.2-22.0-00.01	Dinas Pendidikan	901.895.000,00	890.815.200,00	(11.079.800,00)	98,77
5.1	BELANJA OPERASI	870.095.000,00	859.015.200,00	(11.079.800,00)	98,73
5.1.2	Belanja Barang dan Jasa	870.095.000,00	859.015.200,00	(11.079.800,00)	98,73
5.2	BELANJA MODAL	31.800.000,00	31.800.000,00	0,00	100,00
23	Perpustakaan	499.989.550,00	486.235.700,00	(13.753.850,00)	97,25
2-24.2-23.0-00.01	Dinas Kearsipan Dan Perpustakaan	499.989.550,00	486.235.700,00	(13.753.850,00)	97,25
5.1	BELANJA OPERASI	377.180.250,00	363.435.700,00	(13.744.550,00)	96,36
5.1.2	Belanja Barang dan Jasa	377.180.250,00	363.435.700,00	(13.744.550,00)	96,36
5.2	BELANJA MODAL	122.809.300,00	122.800.000,00	(9.300,00)	99,99
24	Kearsipan	6.629.323.612,00	6.318.222.996,00	(311.100.616,00)	95,31
2-24.2-23.0-00.01	Dinas Kearsipan Dan Perpustakaan	6.629.323.612,00	6.318.222.996,00	(311.100.616,00)	95,31
5.1	BELANJA OPERASI	6.139.923.612,00	5.833.735.996,00	(306.187.616,00)	95,01
5.1.1	Belanja Pegawai	4.494.765.212,00	4.317.769.067,00	(176.996.145,00)	96,06
5.1.2	Belanja Barang dan Jasa	1.645.158.400,00	1.515.966.929,00	(129.191.471,00)	92,15
5.2	BELANJA MODAL	489.400.000,00	484.487.000,00	(4.913.000,00)	99,00
3	URUSAN PEMERINTAHAN PILIHAN	129.652.821.834,00	124.873.606.575,00	(4.779.215.259,00)	96,31
25	Kelautan dan Perikanan	11.918.999.183,00	11.356.009.428,00	(562.989.755,00)	95,28
3-25.0-00.0-00.01	Dinas Perikanan	11.918.999.183,00	11.356.009.428,00	(562.989.755,00)	95,28
5.1	BELANJA OPERASI	11.488.543.183,00	10.929.755.428,00	(558.787.755,00)	95,14
5.1.1	Belanja Pegawai	4.229.670.263,00	3.974.260.453,00	(255.409.810,00)	93,96
5.1.2	Belanja Barang dan Jasa	3.113.735.400,00	3.033.223.478,00	(80.511.922,00)	97,41

KODE	URUSAN PEMERINTAH DAERAH	JUMLAH (Rp)		BERTAMBAH / (BERKURANG) (Rp)	(%)
		ANGGARAN SETELAH PERUBAHAN	REALISASI		
5.1.5	Belanja Hibah	4.145.137.520,00	3.922.271.497,00	(222.866.023,00)	94,62
5.2	BELANJA MODAL	430.456.000,00	426.254.000,00	(4.202.000,00)	99,02
26	Pariwisata	1.364.265.900,00	1.362.140.693,00	(2.125.207,00)	99,84
2-19.3-26.0-00.01	Dinas Pemuda, Olahraga Dan Pariwisata	1.364.265.900,00	1.362.140.693,00	(2.125.207,00)	99,84
5.1	BELANJA OPERASI	1.104.335.900,00	1.102.968.100,00	(1.367.800,00)	99,88
5.1.1	Belanja Pegawai	800.000,00	800.000,00	0,00	100,00
5.1.2	Belanja Barang dan Jasa	1.003.720.900,00	1.002.658.100,00	(1.062.800,00)	99,89
5.1.5	Belanja Hibah	99.815.000,00	99.510.000,00	(305.000,00)	99,69
5.2	BELANJA MODAL	259.930.000,00	259.172.593,00	(757.407,00)	99,71
27	Pertanian	93.116.825.713,00	89.323.476.420,00	(3.793.349.293,00)	95,93
3-27.0-00.0-00.01	Dinas Pertanian	93.116.825.713,00	89.323.476.420,00	(3.793.349.293,00)	95,93
5.1	BELANJA OPERASI	47.172.462.588,00	43.830.087.324,00	(3.342.375.264,00)	92,91
5.1.1	Belanja Pegawai	23.037.808.964,00	22.363.682.508,00	(674.126.456,00)	97,07
5.1.2	Belanja Barang dan Jasa	1.699.707.600,00	1.619.636.868,00	(80.070.732,00)	95,29
5.1.2	Belanja Barang dan Jasa	22.434.946.024,00	19.846.767.948,00	(2.588.178.076,00)	88,46
5.2	BELANJA MODAL	45.944.363.125,00	45.493.389.096,00	(450.974.029,00)	99,02
28	Perdagangan	21.217.302.788,00	20.820.055.984,00	(397.246.804,00)	98,13
3-30.2-17.0-00.01	Dinas Perdagangan, Koperasi, Usaha Kecil Dan Menengah	21.217.302.788,00	20.820.055.984,00	(397.246.804,00)	98,13
5.1	BELANJA OPERASI	15.923.604.738,00	15.690.052.834,00	(233.551.904,00)	98,53
5.1.1	Belanja Pegawai	9.030.309.163,00	8.704.418.767,00	(325.890.396,00)	96,39
5.1.2	Belanja Barang dan Jasa	6.893.295.575,00	6.400.634.067,00	(492.661.508,00)	92,85
5.1.5	Belanja Hibah	0,00	585.000.000,00	585.000.000,00	0,00
5.2	BELANJA MODAL	5.293.698.050,00	5.130.003.150,00	(163.694.900,00)	96,91
29	Perindustrian	2.035.428.250,00	2.011.924.050,00	(23.504.200,00)	98,85
2-07.3-31.0-00.01	Dinas Ketenagakerjaan Dan Perindustrian	2.035.428.250,00	2.011.924.050,00	(23.504.200,00)	98,85
5.1	BELANJA OPERASI	2.035.428.250,00	2.011.924.050,00	(23.504.200,00)	98,85
5.1.2	Belanja Barang dan Jasa	2.035.428.250,00	2.011.924.050,00	(23.504.200,00)	98,85
4	UNSUR PENDUKUNG URUSAN PEMERINTAHAN	145.016.884.208,00	130.892.441.224,00	(14.124.442.984,00)	90,26
30	Sekretariat Daerah	72.535.971.870,00	67.161.316.287,00	(5.374.655.583,00)	92,59
4-01.0-00.0-00.01	Sekretariat Daerah	72.535.971.870,00	67.161.316.287,00	(5.374.655.583,00)	92,59
5.1	BELANJA OPERASI	70.438.326.220,00	65.082.107.287,00	(5.356.218.933,00)	92,40
5.1.1	Belanja Pegawai	25.836.973.520,00	23.595.967.443,00	(2.241.006.077,00)	91,33
5.1.2	Belanja Barang dan Jasa	26.668.852.700,00	23.960.639.844,00	(2.708.212.856,00)	89,85

KODE	URUSAN PEMERINTAH DAERAH	JUMLAH (Rp)		BERTAMBAH / (BERKURANG)	
		ANGGARAN SETELAH PERUBAHAN	REALISASI		(Rp)
5.1.5	Belanja Hibah	17.802.500.000,00	17.447.500.000,00	(355.000.000,00)	98,01
5.1.6	Belanja Bantuan Sosial	130.000.000,00	78.000.000,00	(52.000.000,00)	60,00
5.2	BELANJA MODAL	2.097.645.650,00	2.079.209.000,00	(18.436.650,00)	99,12
31	Sekretariat DPRD	72.480.912.338,00	63.731.124.937,00	(8.749.787.401,00)	87,93
4-02.0-00.0-00.01	Sekretariat DPRD	72.480.912.338,00	63.731.124.937,00	(8.749.787.401,00)	87,93
5.1	BELANJA OPERASI	70.909.849.338,00	62.183.937.437,00	(8.725.911.901,00)	87,69
5.1.1	Belanja Pegawai	35.880.392.988,00	35.227.103.143,00	(653.289.845,00)	98,18
5.1.2	Belanja Barang dan Jasa	35.029.456.350,00	26.956.834.294,00	(8.072.622.056,00)	76,95
5.2	BELANJA MODAL	1.571.063.000,00	1.547.187.500,00	(23.875.500,00)	98,48
5	UNSUR PENUNJANG URUSAN PEMERINTAHAN	672.465.212.054,00	654.911.298.254,00	(17.553.913.800,00)	97,39
32	Perencanaan	14.362.873.247,00	13.676.121.292,00	(686.751.955,00)	95,22
5-01.5-05.0-00.01	Badan Perencanaan Pembangunan, Penelitian Dan Pengembangan Daerah	14.362.873.247,00	13.676.121.292,00	(686.751.955,00)	95,22
5.1	BELANJA OPERASI	14.217.523.247,00	13.532.307.042,00	(685.216.205,00)	95,18
5.1.1	Belanja Pegawai	7.432.097.347,00	7.221.071.811,00	(211.025.536,00)	97,16
5.1.2	Belanja Barang dan Jasa	6.785.425.900,00	6.311.235.231,00	(474.190.669,00)	93,01
5.2	BELANJA MODAL	145.350.000,00	143.814.250,00	(1.535.750,00)	98,94
33	Keuangan	638.504.060.547,00	623.890.404.716,00	(14.613.655.831,00)	97,71
5-02.0-00.0-00.01	Badan Pendapatan, Pengelolaan Keuangan Dan Aset Daerah	638.504.060.547,00	623.890.404.716,00	(14.613.655.831,00)	97,71
5.1	BELANJA OPERASI	76.352.959.847,00	67.854.993.328,00	(8.497.966.519,00)	88,87
5.1.1	Belanja Pegawai	26.628.874.257,00	24.877.674.729,00	(1.751.199.528,00)	93,42
5.1.2	Belanja Barang dan Jasa	47.341.269.390,00	41.556.128.079,00	(5.785.141.311,00)	87,78
5.1.5	Belanja Hibah	2.382.816.200,00	1.421.190.520,00	(961.625.680,00)	59,64
5.2	BELANJA MODAL	12.426.716.900,00	11.847.891.266,00	(578.825.634,00)	95,34
5.3	BELANJA TIDAK TERDUGA	8.295.821.500,00	4.204.295.318,00	(4.091.526.182,00)	50,68
5.4	BELANJA TRANSFER	541.428.562.300,00	539.983.224.804,00	(1.445.337.496,00)	99,73
34	Kepegawaian	13.325.850.260,00	11.693.556.185,00	(1.632.294.075,00)	87,75
5-03.5-04.0-00.01	Badan Kepegawaian, Pendidikan Dan Pelatihan Daerah	13.325.850.260,00	11.693.556.185,00	(1.632.294.075,00)	87,75
5.1	BELANJA OPERASI	13.325.850.260,00	11.693.556.185,00	(1.632.294.075,00)	87,75
5.1.1	Belanja Pegawai	7.814.318.360,00	7.426.388.849,00	(387.929.511,00)	95,04
5.1.2	Belanja Barang dan Jasa	5.511.531.900,00	4.267.167.336,00	(1.244.364.564,00)	77,42
35	Pendidikan dan Pelatihan	4.957.023.000,00	4.520.961.840,00	(436.061.160,00)	91,20
5-03.5-04.0-00.01	Badan Kepegawaian, Pendidikan Dan Pelatihan Daerah	4.957.023.000,00	4.520.961.840,00	(436.061.160,00)	91,20

KODE	URUSAN PEMERINTAH DAERAH	JUMLAH (Rp)		BERTAMBAH / (BERKURANG) (Rp)	(%)
		ANGGARAN SETELAH PERUBAHAN	REALISASI		
5.1	BELANJA OPERASI	4.957.023.000,00	4.520.961.840,00	(436.061.160,00)	91,20
5.1.2	Belanja Barang dan Jasa	4.957.023.000,00	4.520.961.840,00	(436.061.160,00)	91,20
36	Penelitian dan Pengembangan	1.315.405.000,00	1.130.254.221,00	(185.150.779,00)	85,92
5-01.5-05.0-00.01	Badan Perencanaan Pembangunan, Penelitian Dan Pengembangan Daerah	1.315.405.000,00	1.130.254.221,00	(185.150.779,00)	85,92
5.1	BELANJA OPERASI	1.315.405.000,00	1.130.254.221,00	(185.150.779,00)	85,92
5.1.2	Belanja Barang dan Jasa	1.315.405.000,00	1.130.254.221,00	(185.150.779,00)	85,92
6	UNSUR PENGAWASAN URUSAN PEMERINTAHAN	13.553.574.157,00	12.301.773.189,00	(1.251.800.968,00)	90,76
37	Inspektorat	13.553.574.157,00	12.301.773.189,00	(1.251.800.968,00)	90,76
6-01.0-00.0-00.01	Inspektorat	13.553.574.157,00	12.301.773.189,00	(1.251.800.968,00)	90,76
5.1	BELANJA OPERASI	7.911.684.607,00	7.651.401.454,00	(260.283.153,00)	96,71
5.1.1	Belanja Pegawai	5.641.889.550,00	4.650.371.735,00	(991.517.815,00)	82,43
5.1.2	Belanja Barang dan Jasa	98.213.215.267,00	94.169.148.259,00	(4.044.067.008,00)	95,88
7	UNSUR KEWILAYAHAN	98.213.215.267,00	94.169.148.259,00	(4.044.067.008,00)	95,88
38	Administrasi Pemerintahan (Kecamatan)	98.213.215.267,00	94.169.148.259,00	(4.044.067.008,00)	95,88
7-01.0-00.0-00.01	Kecamatan Cilacap Selatan	11.495.302.161,00	10.499.738.256,00	(995.563.905,00)	91,34
5.1	BELANJA OPERASI	9.620.780.861,00	8.625.807.978,00	(994.972.883,00)	89,66
5.1.1	Belanja Pegawai	5.864.746.861,00	5.527.447.984,00	(337.298.877,00)	94,25
5.1.2	Belanja Barang dan Jasa	3.756.034.000,00	3.048.859.994,00	(707.174.006,00)	81,17
5.1.5	Belanja Hibah	0,00	49.500.000,00	49.500.000,00	0,00
5.2	BELANJA MODAL	1.874.521.300,00	1.873.930.278,00	(591.022,00)	99,97
7-01.0-00.0-00.02	Kecamatan Cilacap Tengah	12.006.056.093,00	11.662.381.183,00	(343.674.910,00)	97,14
5.1	BELANJA OPERASI	9.974.402.893,00	9.633.266.283,00	(341.136.610,00)	96,58
5.1.1	Belanja Pegawai	6.612.100.343,00	6.334.759.505,00	(277.340.838,00)	95,81
5.1.2	Belanja Barang dan Jasa	3.362.302.550,00	3.298.506.778,00	(63.795.772,00)	98,10
5.2	BELANJA MODAL	2.031.653.200,00	2.029.114.900,00	(2.538.300,00)	99,88
7-01.0-00.0-00.03	Kecamatan Cilacap Utara	11.131.080.605,00	10.843.114.531,00	(287.966.074,00)	97,41
5.1	BELANJA OPERASI	9.303.287.005,00	9.015.320.931,00	(287.966.074,00)	96,90
5.1.1	Belanja Pegawai	6.006.916.755,00	5.786.555.986,00	(220.360.769,00)	96,33
5.1.2	Belanja Barang dan Jasa	3.296.370.250,00	3.228.764.945,00	(67.605.305,00)	97,95
5.2	BELANJA MODAL	1.827.793.600,00	1.827.793.600,00	0,00	100,00
7-01.0-00.0-00.04	Kecamatan Jeruklegi	2.891.653.703,00	2.835.619.950,00	(56.033.753,00)	98,06
5.1	BELANJA OPERASI	2.891.653.703,00	2.835.619.950,00	(56.033.753,00)	98,06

KODE	URUSAN PEMERINTAH DAERAH	JUMLAH (Rp)		BERTAMBAH / (BERKURANG) (Rp)	(%)
		ANGGARAN SETELAH PERUBAHAN	REALISASI		
5.1.1.1	Belanja Pegawai	2.389.853.753,00	2.353.276.366,00	(36.577.387,00)	98,47
5.1.1.2	Belanja Barang dan Jasa	501.799.950,00	482.343.584,00	(19.456.366,00)	96,12
7-01.0-00.0-00.05	Kecamatan Kawunganten	2.798.687.316,00	2.740.736.353,00	(57.950.963,00)	97,93
5.1	BELANJA OPERASI	2.798.687.316,00	2.740.736.353,00	(57.950.963,00)	97,93
5.1.1.1	Belanja Pegawai	2.262.650.996,00	2.192.317.803,00	(70.333.193,00)	96,89
5.1.1.2	Belanja Barang dan Jasa	536.036.320,00	531.518.550,00	(4.517.770,00)	99,16
5.1.1.5	Belanja Hibah	0,00	16.900.000,00	16.900.000,00	0,00
7-01.0-00.0-00.06	Kecamatan Bantarsari	2.244.209.945,00	2.108.598.872,00	(135.611.073,00)	93,96
5.1	BELANJA OPERASI	2.244.209.945,00	2.108.598.872,00	(135.611.073,00)	93,96
5.1.1.1	Belanja Pegawai	1.743.577.145,00	1.624.436.543,00	(119.140.602,00)	93,17
5.1.1.2	Belanja Barang dan Jasa	500.632.800,00	484.162.329,00	(16.470.471,00)	96,71
7-01.0-00.0-00.07	Kecamatan Kesugihan	3.245.015.652,00	3.061.838.325,00	(183.177.327,00)	94,36
5.1	BELANJA OPERASI	3.205.267.652,00	3.022.638.325,00	(182.629.327,00)	94,30
5.1.1.1	Belanja Pegawai	2.756.085.952,00	2.600.125.491,00	(155.960.461,00)	94,34
5.1.1.2	Belanja Barang dan Jasa	449.181.700,00	412.887.834,00	(36.293.866,00)	91,92
5.1.1.5	Belanja Hibah	0,00	9.625.000,00	9.625.000,00	0,00
5.2	BELANJA MODAL	39.748.000,00	39.200.000,00	(548.000,00)	98,62
7-01.0-00.0-00.08	Kecamatan Adipala	3.058.690.374,00	2.908.997.568,00	(149.692.806,00)	95,11
5.1	BELANJA OPERASI	3.058.690.374,00	2.908.997.568,00	(149.692.806,00)	95,11
5.1.1.1	Belanja Pegawai	2.488.384.174,00	2.374.153.049,00	(114.231.125,00)	95,41
5.1.1.2	Belanja Barang dan Jasa	570.306.200,00	526.394.519,00	(43.911.681,00)	92,30
5.1.1.5	Belanja Hibah	0,00	8.450.000,00	8.450.000,00	0,00
7-01.0-00.0-00.09	Kecamatan Maos	3.510.524.935,00	3.330.631.844,00	(179.893.091,00)	94,88
5.1	BELANJA OPERASI	3.510.524.935,00	3.330.631.844,00	(179.893.091,00)	94,88
5.1.1.1	Belanja Pegawai	2.993.291.035,00	2.830.528.778,00	(162.762.257,00)	94,56
5.1.1.2	Belanja Barang dan Jasa	517.233.900,00	500.103.066,00	(17.130.834,00)	96,69
7-01.0-00.0-00.10	Kecamatan Sampang	3.829.981.780,00	3.644.947.617,00	(185.034.163,00)	95,17
5.1	BELANJA OPERASI	3.794.639.680,00	3.610.397.617,00	(184.242.063,00)	95,14
5.1.1.1	Belanja Pegawai	3.248.929.045,00	3.078.411.443,00	(170.517.602,00)	94,75
5.1.1.2	Belanja Barang dan Jasa	545.710.635,00	531.986.174,00	(13.724.461,00)	97,49
5.2	BELANJA MODAL	35.342.100,00	34.550.000,00	(792.100,00)	97,76
7-01.0-00.0-00.11	Kecamatan Kroya	3.291.456.649,00	3.090.172.935,00	(201.283.714,00)	93,88
5.1	BELANJA OPERASI	3.290.181.649,00	3.088.897.935,00	(201.283.714,00)	93,88
5.1.1.1	Belanja Pegawai	2.778.341.399,00	2.598.155.459,00	(180.185.940,00)	93,51

KODE	URUSAN PEMERINTAH DAERAH	JUMLAH (Rp)		BERTAMBAH / (BERKURANG) (Rp)	(%)
		ANGGARAN SETELAH PERUBAHAN	REALISASI		
5.1.1.2	Belanja Barang dan Jasa	511.840.250,00	490.742.476,00	(21.097.774,00)	95,88
5.2	BELANJA MODAL	1.275.000,00	1.275.000,00	0,00	100,00
7-01.0-00.0-00.12	Kecamatan Binangun	3.576.798.859,00	3.447.762.142,00	(129.036.717,00)	96,39
5.1	BELANJA OPERASI	3.576.798.859,00	3.447.762.142,00	(129.036.717,00)	96,39
5.1.1.1	Belanja Pegawai	3.077.658.309,00	2.966.606.254,00	(111.052.055,00)	96,39
5.1.1.2	Belanja Barang dan Jasa	499.140.550,00	481.155.888,00	(17.984.662,00)	96,40
7-01.0-00.0-00.13	Kecamatan Nusawungu	3.439.391.828,00	3.379.087.955,00	(60.303.873,00)	98,25
5.1	BELANJA OPERASI	3.438.891.828,00	3.378.637.955,00	(60.253.873,00)	98,25
5.1.1.1	Belanja Pegawai	2.852.304.478,00	2.768.145.482,00	(84.158.996,00)	97,05
5.1.1.2	Belanja Barang dan Jasa	586.587.350,00	575.917.473,00	(10.669.877,00)	98,18
5.1.1.5	Belanja Hibah	0,00	34.575.000,00	34.575.000,00	0,00
5.2	BELANJA MODAL	500.000,00	450.000,00	(50.000,00)	90,00
7-01.0-00.0-00.14	Kecamatan Sidareja	2.784.826.787,00	2.698.362.055,00	(86.464.732,00)	96,90
5.1	BELANJA OPERASI	2.784.826.787,00	2.698.362.055,00	(86.464.732,00)	96,90
5.1.1.1	Belanja Pegawai	2.306.208.487,00	2.243.636.287,00	(62.572.200,00)	97,29
5.1.1.2	Belanja Barang dan Jasa	478.618.300,00	453.150.768,00	(25.467.532,00)	94,68
5.1.1.5	Belanja Hibah	0,00	1.575.000,00	1.575.000,00	0,00
7-01.0-00.0-00.15	Kecamatan Kedungreja	2.754.196.947,00	2.720.024.875,00	(34.172.072,00)	98,76
5.1	BELANJA OPERASI	2.754.196.947,00	2.720.024.875,00	(34.172.072,00)	98,76
5.1.1.1	Belanja Pegawai	2.242.223.847,00	2.197.494.653,00	(44.729.194,00)	98,01
5.1.1.2	Belanja Barang dan Jasa	511.973.100,00	500.530.222,00	(11.442.878,00)	97,76
5.1.1.5	Belanja Hibah	0,00	22.000.000,00	22.000.000,00	0,00
7-01.0-00.0-00.16	Kecamatan Gandrungmangu	2.909.448.919,00	2.834.825.033,00	(74.623.886,00)	97,44
5.1	BELANJA OPERASI	2.909.448.919,00	2.834.825.033,00	(74.623.886,00)	97,44
5.1.1.1	Belanja Pegawai	2.344.594.194,00	2.248.769.371,00	(95.824.823,00)	95,91
5.1.1.2	Belanja Barang dan Jasa	564.854.725,00	547.330.662,00	(17.524.063,00)	96,90
5.1.1.5	Belanja Hibah	0,00	38.725.000,00	38.725.000,00	0,00
7-01.0-00.0-00.17	Kecamatan Patimuan	2.754.099.874,00	2.618.910.161,00	(135.189.713,00)	95,09
5.1	BELANJA OPERASI	2.754.099.874,00	2.618.910.161,00	(135.189.713,00)	95,09
5.1.1.1	Belanja Pegawai	2.167.748.269,00	2.051.276.301,00	(116.471.968,00)	94,63
5.1.1.2	Belanja Barang dan Jasa	586.351.605,00	564.883.860,00	(21.467.745,00)	96,34
5.1.1.5	Belanja Hibah	0,00	2.750.000,00	2.750.000,00	0,00
7-01.0-00.0-00.18	Kecamatan Cipari	2.377.520.983,00	2.280.160.262,00	(97.360.721,00)	95,90
5.1	BELANJA OPERASI	2.377.520.983,00	2.280.160.262,00	(97.360.721,00)	95,90


KODE	URUSAN PEMERINTAH DAERAH	JUMLAH (Rp)		BERTAMBAH / (BERKURANG) (Rp)	(%)
		ANGGARAN SETELAH PERUBAHAN	REALISASI		
5.1.1.1	Belanja Pegawai	1.928.943.383,00	1.858.186.486,00	(70.756.897,00)	96,33
5.1.1.2	Belanja Barang dan Jasa	448.577.600,00	421.973.776,00	(26.603.824,00)	94,07
7-01.0-00.0-00.19	Kecamatan Karangpucung	2.831.213.479,00	2.755.727.395,00	(75.486.084,00)	97,33
5.1	BELANJA OPERASI	2.790.013.479,00	2.714.527.395,00	(75.486.084,00)	97,29
5.1.1.1	Belanja Pegawai	2.167.126.029,00	2.069.548.238,00	(97.577.791,00)	95,50
5.1.1.2	Belanja Barang dan Jasa	622.887.450,00	606.854.157,00	(16.033.293,00)	97,43
5.1.1.5	Belanja Hibah	0,00	38.125.000,00	38.125.000,00	0,00
5.2	BELANJA MODAL	41.200.000,00	41.200.000,00	0,00	100,00
7-01.0-00.0-00.20	Kecamatan Cimanggu	3.580.138.053,00	3.541.739.730,00	(38.398.323,00)	98,93
5.1	BELANJA OPERASI	3.580.138.053,00	3.541.739.730,00	(38.398.323,00)	98,93
5.1.1.1	Belanja Pegawai	2.958.691.213,00	2.892.347.317,00	(66.343.896,00)	97,76
5.1.1.2	Belanja Barang dan Jasa	621.446.840,00	609.117.413,00	(12.329.427,00)	98,02
5.1.1.5	Belanja Hibah	0,00	40.275.000,00	40.275.000,00	0,00
7-01.0-00.0-00.21	Kecamatan Majenang	3.556.945.551,00	3.429.796.277,00	(127.149.274,00)	96,43
5.1	BELANJA OPERASI	3.356.945.551,00	3.230.494.277,00	(126.451.274,00)	96,23
5.1.1.1	Belanja Pegawai	2.594.687.686,00	2.480.212.064,00	(114.475.622,00)	95,59
5.1.1.2	Belanja Barang dan Jasa	762.257.865,00	750.282.213,00	(11.975.652,00)	98,43
5.2	BELANJA MODAL	200.000.000,00	199.302.000,00	(698.000,00)	99,65
7-01.0-00.0-00.22	Kecamatan Wanareja	2.850.681.647,00	2.676.131.219,00	(174.550.428,00)	93,88
5.1	BELANJA OPERASI	2.850.081.647,00	2.675.531.219,00	(174.550.428,00)	93,88
5.1.1.1	Belanja Pegawai	2.258.066.247,00	2.114.126.666,00	(143.939.581,00)	93,63
5.1.1.2	Belanja Barang dan Jasa	592.015.400,00	561.404.553,00	(30.610.847,00)	94,83
5.2	BELANJA MODAL	600.000,00	600.000,00	0,00	100,00
7-01.0-00.0-00.23	Kecamatan Dayeuhluhur	2.458.501.325,00	2.329.024.671,00	(129.476.654,00)	94,73
5.1	BELANJA OPERASI	2.458.501.325,00	2.329.024.671,00	(129.476.654,00)	94,73
5.1.1.1	Belanja Pegawai	1.928.922.285,00	1.834.042.175,00	(94.880.110,00)	95,08
5.1.1.2	Belanja Barang dan Jasa	529.579.040,00	482.407.496,00	(47.171.544,00)	91,09
5.1.1.5	Belanja Hibah	0,00	12.575.000,00	12.575.000,00	0,00
5.2	BELANJA MODAL	0,00	0,00	0,00	0,00
7-01.0-00.0-00.24	Kecamatan Kampung Laut	2.836.791.802,00	2.730.819.050,00	(105.972.752,00)	96,26
5.1	BELANJA OPERASI	2.827.991.802,00	2.722.069.050,00	(105.922.752,00)	96,25
5.1.1.1	Belanja Pegawai	2.024.109.802,00	1.930.295.720,00	(93.814.082,00)	95,37
5.1.1.2	Belanja Barang dan Jasa	803.882.000,00	791.773.330,00	(12.108.670,00)	98,49

KODE	URUSAN PEMERINTAH DAERAH	JUMLAH (Rp)		BERTAMBAH / (BERKURANG) (Rp)	(%)
		ANGGARAN SETELAH PERUBAHAN	REALISASI		
8	BELANJA MODAL	8.800.000,00	8.750.000,00	(50.000,00)	99,43
39	UNSUR PEMERINTAHAN UMUM	8.953.498.659,00	8.621.166.799,00	(332.331.860,00)	96,29
	Kesatuan Bangsa dan Politik	8.953.498.659,00	8.621.166.799,00	(332.331.860,00)	96,29
	Badan Kesatuan Bangsa Dan Politik	8.953.498.659,00	8.621.166.799,00	(332.331.860,00)	96,29
5.1	BELANJA OPERASI	8.953.498.659,00	8.621.166.799,00	(332.331.860,00)	96,29
5.1.1	Belanja Pegawai	3.164.692.359,00	3.015.591.573,00	(149.100.786,00)	95,29
5.1.2	Belanja Barang dan Jasa	2.870.022.300,00	2.686.791.226,00	(183.231.074,00)	93,62
5.1.5	Belanja Hibah	2.918.784.000,00	2.918.784.000,00	0,00	100,00
	SURPLUS / (DEFISIT)	(294.567.155.486,00)	(108.903.481.387,25)	185.663.674.098,75	36,97
	PEMBIAYAAN DAERAH				
1	UNSUR PENUNJANG URUSAN PEMERINTAHAN	333.567.155.486,00	333.567.155.485,79	(0,21)	100,00
	Keuangan	333.567.155.486,00	333.567.155.485,79	(0,21)	100,00
	Badan Pendapatan, Pengelolaan Keuangan Dan Aset Daerah	333.567.155.486,00	333.567.155.485,79	(0,21)	100,00
6.1	PENERIMAAN PEMBIAYAAN	314.067.155.486,00	314.067.155.485,79	(0,21)	100,00
6.1.1	Sisa Lebih Perhitungan Anggaran Tahun Sebelumnya	314.067.155.486,00	314.067.155.485,79	(0,21)	100,00
6.2	PENGELUARAN PEMBIAYAAN	19.500.000.000,00	19.500.000.000,00	0,00	100,00
6.2.2	Penyertaan Modal Daerah	19.500.000.000,00	19.500.000.000,00	0,00	100,00
	PEMBIAYAAN NETTO	294.567.155.486,00	294.567.155.485,79	(0,21)	100,00
	SISA LEBIH PEMBIAYAAN ANGGARAN (SILPA)	0,00	185.663.674.098,54	185.663.674.098,54	0,00

Pj. Bupati Cilacap,

cap/ttd

YUNITA DYAH SUMINAR



PEMERINTAH KABUPATEN CILACAP
RINGKASAN APBD YANG DIKLASIFIKASIKAN MENURUT KELOMPOK DAN JENIS PENDAPATAN,
BELANJA DAN PEMBIAYAAN

TAHUN ANGGARAN 2022

KODE	URAIAN	JUMLAH (Rp)		BERTAMBAH / (BERKURANG)	
		ANGGARAN SETELAH PERUBAHAN	REALISASI	(Rp)	(%)
4	PENDAPATAN DAERAH	3.297.814.435.223,00	3.293.132.139.343,02	(4.682.295.879,98)	99,86
4.1	PENDAPATAN ASLI DAERAH (PAD)	690.532.412.044,00	700.428.762.449,02	9.896.350.405,02	101,43
4.1.1	Pajak Daerah	264.900.375.000,00	280.277.331.102,00	15.376.956.102,00	105,80
4.1.2	Retribusi Daerah	23.296.617.915,00	19.813.134.112,00	(3.483.483.803,00)	85,05
4.1.3	Hasil Pengelolaan Kekayaan Daerah yang Dipisahkan	57.359.621.915,00	57.360.003.796,00	381.881,00	100,00
4.1.4	Lain-lain PAD yang Sah	344.975.797.214,00	342.978.293.439,02	(1.997.503.774,98)	99,42
4.2	PENDAPATAN TRANSFER	2.578.282.023.179,00	2.563.412.247.062,00	(14.869.776.117,00)	99,42
4.2.1	Pendapatan Transfer Pemerintah Pusat	2.317.865.369.096,00	2.286.284.520.504,00	(31.580.848.592,00)	98,64
4.2.2	Pendapatan Transfer Antar Daerah	260.416.654.083,00	277.127.726.558,00	16.711.072.475,00	106,42
4.3	LAIN-LAIN PENDAPATAN DAERAH YANG SAH	29.000.000.000,00	29.291.129.832,00	291.129.832,00	101,00
4.3.1	Pendapatan Hibah	29.000.000.000,00	29.291.129.832,00	291.129.832,00	101,00
5	BELANJA DAERAH	3.592.381.590.709,00	3.402.035.620.730,27	(190.345.969.978,73)	94,70
5.1	BELANJA OPERASI	2.478.204.275.030,00	2.320.737.241.789,27	(157.467.033.240,73)	93,65
5.1.1	Belanja Pegawai	1.355.077.337.317,00	1.276.549.760.531,00	(78.527.576.786,00)	94,20
5.1.2	Belanja Barang dan Jasa	998.870.485.313,00	927.982.437.486,27	(70.888.047.826,73)	92,90
5.1.5	Belanja Hibah	118.224.652.400,00	110.755.993.772,00	(7.468.658.628,00)	93,68
5.1.6	Belanja Bantuan Sosial	6.031.800.000,00	5.449.050.000,00	(582.750.000,00)	90,34
5.2	BELANJA MODAL	564.452.931.879,00	537.110.858.819,00	(27.342.073.060,00)	95,16
5.2.1	Belanja Modal Tanah	5.200.000.000,00	3.763.063.239,00	(1.436.936.761,00)	72,37
5.2.2	Belanja Modal Peralatan dan Mesin	129.030.109.624,00	119.231.474.138,00	(9.798.635.486,00)	92,41
5.2.3	Belanja Modal Gedung dan Bangunan	135.192.706.834,00	128.439.041.222,00	(6.753.665.612,00)	95,00
5.2.4	Belanja Modal Jalan, Jaringan, dan Irigasi	285.915.460.210,00	276.909.438.414,00	(9.006.021.796,00)	96,85

KODE	URAIAN	JUMLAH (Rp)		BERTAMBAH / (BERKURANG)	
		ANGGARAN SETELAH PERUBAHAN	REALISASI	(Rp)	(%)
5.2.5	Belanja Modal Aset Tetap Lainnya	9.114.655.211,00	8.767.841.806,00	(346.813.405,00)	96,19
5.3	BELANJA TIDAK TERDUGA	8.295.821.500,00	4.204.295.318,00	(4.091.526.182,00)	50,68
5.3.1	Belanja Tidak Terduga	8.295.821.500,00	4.204.295.318,00	(4.091.526.182,00)	50,68
5.4	BELANJA TRANSFER	541.428.562.300,00	539.983.224.804,00	(1.445.337.496,00)	99,73
5.4.1	Belanja Bagi Hasil	24.408.140.000,00	23.312.112.400,00	(1.096.027.600,00)	95,51
5.4.2	Belanja Bantuan Keuangan	517.020.422.300,00	516.671.112.404,00	(349.309.896,00)	99,93
	SURPLUS / (DEFISIT)	(294.567.155.486,00)	(108.903.481.387,25)	185.663.674.098,75	36,97
6	PEMBIAYAAN DAERAH				
6.1	PENERIMAAN PEMBIAYAAN				
6.1.1	Sisa Lebih Perhitungan Anggaran Tahun Sebelumnya	314.067.155.486,00	314.067.155.485,79	(0,21)	100,00
6.2	PENGELUARAN PEMBIAYAAN				
6.2.2	Penyertaan Modal Daerah	19.500.000.000,00	19.500.000.000,00	0,00	100,00
	PEMBIAYAAN NETTO				
	SISA LEBIH PEMBIAYAAN ANGGARAN (SILPA)	294.567.155.486,00	294.567.155.485,79	(0,21)	100,00
		0,00	185.663.674.098,54	185.663.674.098,54	0,00

Pj. Bupati Cilacap.

cap/ttd

YUNITA DYAH SUMINAR



PEMERINTAH KABUPATEN CILACAP
RINCIAN APBD MENURUT URUSAN PEMERINTAHAN DAERAH, ORGANISASI, PROGRAM, KEGIATAN,
SUBKEGIATAN, KELOMPOK DAN JENIS PENDAPATAN, BELANJA DAN PEMBIAYAAN
 TAHUN ANGGARAN 2022

KODE REKENING	URAIAN	JUMLAH (Rp)			BERTAMBAH / (BERKURANG)		DASAR HUKUM
		ANGGARAN SETELAH PERUBAHAN	REALISASI	3	4	(Rp)	
1	2	3	4	5 = 4 - 3	6	7	
0.00.0-00.0-00.00.00.00.00.00.4	PENDAPATAN DAERAH	3.297.814.435.223,00	3.293.132.139.343,02	(4.682.295.879,98)	99,86		
0.00.0-00.0-00.00.00.00.00.00.4.1	PENDAPATAN ASLI DAERAH (PAD)	334.347.857.154,00	327.154.014.279,02	(7.193.842.874,98)	97,85		
0.00.0-00.0-00.00.00.00.00.00.4.1.2	- Retribusi Daerah	500.000.000,00	462.922.500,00	(37.077.500,00)	92,58		
0.00.0-00.0-00.00.00.00.00.00.4.1.4	- Lain-lain PAD yang Sah	331.989.898.154,00	324.788.144.003,02	(7.201.754.150,98)	97,83		
0.00.0-00.0-00.00.00.00.00.00.4.1.2	- Retribusi Daerah	1.857.959.000,00	1.902.947.776,00	44.988.776,00	102,42		
0.00.0-00.0-00.00.00.00.00.00.4.3	LAIN-LAIN PENDAPATAN DAERAH YANG SAH	0,00	536.200.000,00	536.200.000,00	0,00		
0.00.0-00.0-00.00.00.00.00.00.4.3.1	- Pendapatan Hibah	0,00	536.200.000,00	536.200.000,00	0,00		
0.00.0-00.0-00.00.00.00.00.00.4.1	PENDAPATAN ASLI DAERAH (PAD)	15.179.779.725,00	12.519.847.034,00	(2.659.932.691,00)	82,48		
0.00.0-00.0-00.00.00.00.00.00.4.1.2	- Retribusi Daerah	2.679.250.000,00	1.995.411.719,00	(683.838.281,00)	74,48		
0.00.0-00.0-00.00.00.00.00.00.4.1.4	- Lain-lain PAD yang Sah	950.000.000,00	1.343.091.579,00	393.091.579,00	141,38		
0.00.0-00.0-00.00.00.00.00.00.4.1.2	- Retribusi Daerah	4.747.234.000,00	4.098.066.500,00	(649.167.500,00)	86,33		
0.00.0-00.0-00.00.00.00.00.00.4.1.4	- Lain-lain PAD yang Sah	0,00	217.791.220,00	217.791.220,00	0,00		
0.00.0-00.0-00.00.00.00.00.00.4.1.2	- Retribusi Daerah	6.803.295.725,00	4.860.486.016,00	(1.942.809.709,00)	71,44		
0.00.0-00.0-00.00.00.00.00.00.4.1.4	- Lain-lain PAD yang Sah	0,00	5.000.000,00	5.000.000,00	0,00		
0.00.0-00.0-00.00.00.00.00.00.4.1	PENDAPATAN ASLI DAERAH (PAD)	5.120.600.000,00	4.870.272.859,00	(250.327.141,00)	95,11		
0.00.0-00.0-00.00.00.00.00.00.4.1.2	- Retribusi Daerah	5.120.600.000,00	4.870.272.859,00	(250.327.141,00)	95,11		
0.00.0-00.0-00.00.00.00.00.00.4.3	LAIN-LAIN PENDAPATAN DAERAH YANG SAH	0,00	585.000.000,00	585.000.000,00	0,00		
0.00.0-00.0-00.00.00.00.00.00.4.3.1	- Pendapatan Hibah	0,00	585.000.000,00	585.000.000,00	0,00		
0.00.0-00.0-00.00.00.00.00.00.4.1	PENDAPATAN ASLI DAERAH (PAD)	335.031.117.215,00	355.138.899.525,00	20.107.782.310,00	106,00		
0.00.0-00.0-00.00.00.00.00.00.4.1.1	- Pajak Daerah	264.900.375.000,00	280.277.331.102,00	15.376.956.102,00	105,80		
0.00.0-00.0-00.00.00.00.00.00.4.1.2	- Retribusi Daerah	735.221.240,00	877.297.990,00	142.076.750,00	119,32		
0.00.0-00.0-00.00.00.00.00.00.4.1.3	- Hasil Pengelolaan Kekayaan Daerah yang Dipisahkan	57.359.621.915,00	57.360.003.796,00	381.881,00	100,00		
0.00.0-00.0-00.00.00.00.00.00.4.1.4	- Lain-lain PAD yang Sah	12.035.899.060,00	16.624.266.637,00	4.588.367.577,00	138,12		
0.00.0-00.0-00.00.00.00.00.00.4.2	PENDAPATAN TRANSFER	2.578.282.023.179,00	2.563.412.247.062,00	(14.869.776.117,00)	99,42		

KODE REKENING	URAIAN	JUMLAH (Rp)			BERTAMBAH / (BERKURANG)		DASAR HUKUM	
		ANGGARAN SETELAH PERUBAHAN	REALISASI	4	(Rp)	5 = 4 - 3		6
1	2	3	4	5 = 4 - 3	6	7		
0.00.0-00.0-00.00.00.00.00.00.4.2.1	- Pendapatan Transfer Pemerintah Pusat	2.317.865.369.096,00	2.286.284.520.504,00	(31.580.848.592,00)	98,64			
0.00.0-00.0-00.00.00.00.00.00.4.2.2	- Pendapatan Transfer Antar Daerah	260.416.654.083,00	277.127.726.558,00	16.711.072.475,00	106,42			
0.00.0-00.0-00.00.00.00.00.00.4.3	LAIN-LAIN PENDAPATAN DAERAH YANG SAH	29.000.000.000,00	27.891.304.832,00	(1.108.695.168,00)	96,18			
0.00.0-00.0-00.00.00.00.00.00.4.3.1	- Pendapatan Hibah	29.000.000.000,00	27.891.304.832,00	(1.108.695.168,00)	96,18			
0.00.0-00.0-00.00.00.00.00.00.4.1	PENDAPATAN ASLI DAERAH (PAD)	5.500.000,00	7.610.000,00	2.110.000,00	138,36			
0.00.0-00.0-00.00.00.00.00.00.4.1.2	- Retribusi Daerah	5.500.000,00	7.610.000,00	2.110.000,00	138,36			
0.00.0-00.0-00.00.00.00.00.00.4.1	PENDAPATAN ASLI DAERAH (PAD)	847.557.950,00	738.118.752,00	(109.439.198,00)	87,09			
0.00.0-00.0-00.00.00.00.00.00.4.1.2	- Retribusi Daerah	847.557.950,00	738.118.752,00	(109.439.198,00)	87,09			
0.00.0-00.0-00.00.00.00.00.00.4.3	LAIN-LAIN PENDAPATAN DAERAH YANG SAH	0,00	278.625.000,00	278.625.000,00	0,00			
0.00.0-00.0-00.00.00.00.00.00.4.3.1	- Pendapatan Hibah	0,00	278.625.000,00	278.625.000,00	0,00			
0.00.0-00.0-00.00.00.00.00.00.5	BELANJA DAERAH	3.592.381.590.709,00	3.402.035.620.730,27	(190.345.969.978,73)	94,70			
0.00.0-00.0-00.00.00.00.00.00.5	Non Program	0,00	225.546.625.104,00	225.546.625.104,00	0,00			
0.00.0-00.0-00.00.00.00.00.00.5	<i>Non Kegiatan</i>	0,00	225.546.625.104,00	225.546.625.104,00	0,00			
0.00.0-00.0-00.00.00.00.00.00.5	Non Sub Kegiatan	0,00	225.546.625.104,00	225.546.625.104,00	0,00			
0.00.0-00.0-00.00.00.00.00.00.5.1	BELANJA OPERASI	0,00	192.892.550.991,00	192.892.550.991,00	0,00			
0.00.0-00.0-00.00.00.00.00.00.5.1.2	- Belanja Barang dan Jasa	0,00	138.574.344.101,00	138.574.344.101,00	0,00			
0.00.0-00.0-00.00.00.00.00.00.5.1.5	- Belanja Hibah	0,00	54.318.206.890,00	54.318.206.890,00	0,00			
0.00.0-00.0-00.00.00.00.00.00.5.2	BELANJA MODAL	0,00	32.654.074.113,00	32.654.074.113,00	0,00			
0.00.0-00.0-00.00.00.00.00.00.5.2.2	- Belanja Modal Peralatan dan Mesin	0,00	25.714.210.557,00	25.714.210.557,00	0,00			
0.00.0-00.0-00.00.00.00.00.00.5.2.5	- Belanja Modal Aset Tetap Lainnya	0,00	6.939.863.556,00	6.939.863.556,00	0,00			
0.00.0-00.0-00.00.00.00.00.00.5.2.5	Program Penunjang Urusan Pemerintahan Daerah Kabupaten/Kota	854.898.531.553,00	803.733.166.265,00	(51.165.365.288,00)	94,02			
0.00.0-00.0-00.00.00.00.00.00.5.2.5.1	<i>Perencanaan, Penganggaran, dan Evaluasi Kinerja Perangkat Daerah</i>	37.450.000,00	37.150.000,00	(300.000,00)	99,20			
0.00.0-00.0-00.00.00.00.00.00.5.2.5.1	Penyusunan Dokumen Perencanaan Perangkat Daerah	23.250.000,00	22.950.000,00	(300.000,00)	98,71			
0.00.0-00.0-00.00.00.00.00.00.5.2.5.1.2	BELANJA OPERASI	23.250.000,00	22.950.000,00	(300.000,00)	98,71			
0.00.0-00.0-00.00.00.00.00.00.5.2.5.1.2	- Belanja Barang dan Jasa	23.250.000,00	22.950.000,00	(300.000,00)	98,71			
0.00.0-00.0-00.00.00.00.00.00.5.2.5.1.2	Evaluasi Kinerja Perangkat Daerah	14.200.000,00	14.200.000,00	0,00	100,00			
0.00.0-00.0-00.00.00.00.00.00.5.2.5.1.2	BELANJA OPERASI	14.200.000,00	14.200.000,00	0,00	100,00			

KODE REKENING	URAIAN	JUMLAH (Rp)			BERTAMBAH / (BERKURANG)		DASAR HUKUM
		ANGGARAN SETELAH PERUBAHAN	REALISASI	4	(Rp)	(%)	
1	2	3	4	5 = 4 - 3	6	7	
0.00.0-00.0-00.00.01.2.01.07.5.1.2	- Belanja Barang dan Jasa	14.200.000,00	14.200.000,00	0,00	100,00		
0.00.0-00.0-00.00.00.01.2.02	<i>Administrasi Keuangan Perangkat Daerah</i>	842.213.704.118,00	791.496.373.031,00	(50.717.331.087,00)	93,98		
0.00.0-00.0-00.00.00.01.2.02.01	Penyediaan Gaji dan Tunjangan ASN	842.213.704.118,00	791.496.373.031,00	(50.717.331.087,00)	93,98		
0.00.0-00.0-00.00.00.01.2.02.01.5.1	BELANJA OPERASI	842.213.704.118,00	791.496.373.031,00	(50.717.331.087,00)	93,98		
0.00.0-00.0-00.00.00.01.2.02.01.5.1.1	- Belanja Pegawai	842.213.704.118,00	791.496.373.031,00	(50.717.331.087,00)	93,98		
0.00.0-00.0-00.00.00.01.2.06	<i>Administrasi Umum Perangkat Daerah</i>	5.382.227.000,00	5.291.657.252,00	(90.569.748,00)	98,32		
0.00.0-00.0-00.00.00.01.2.06.02	Penyediaan Peralatan dan Perlengkapan Kantor	1.663.929.250,00	1.641.776.050,00	(22.153.200,00)	98,67		
0.00.0-00.0-00.00.00.01.2.06.02.5.1	BELANJA OPERASI	1.663.929.250,00	1.641.776.050,00	(22.153.200,00)	98,67		
0.00.0-00.0-00.00.00.01.2.06.02.5.1.2	- Belanja Barang dan Jasa	1.663.929.250,00	1.641.776.050,00	(22.153.200,00)	98,67		
0.00.0-00.0-00.00.00.01.2.06.01	Penyediaan Komponen Instalasi Listrik/Penerangan Bangunan Kantor	62.286.000,00	62.286.000,00	0,00	100,00		
0.00.0-00.0-00.00.00.01.2.06.01.5.1	BELANJA OPERASI	62.286.000,00	62.286.000,00	0,00	100,00		
0.00.0-00.0-00.00.00.01.2.06.01.5.1.2	- Belanja Barang dan Jasa	62.286.000,00	62.286.000,00	0,00	100,00		
0.00.0-00.0-00.00.00.01.2.06.04	Penyediaan Bahan Logistik Kantor	1.046.777.750,00	1.015.924.519,00	(30.853.231,00)	97,05		
0.00.0-00.0-00.00.00.01.2.06.04.5.1	BELANJA OPERASI	1.046.777.750,00	1.015.924.519,00	(30.853.231,00)	97,05		
0.00.0-00.0-00.00.00.01.2.06.04.5.1.2	- Belanja Barang dan Jasa	1.046.777.750,00	1.015.924.519,00	(30.853.231,00)	97,05		
0.00.0-00.0-00.00.00.01.2.06.05	Penyediaan Barang Cetak dan Penggandaan	1.996.229.000,00	1.962.829.512,00	(33.399.488,00)	98,33		
0.00.0-00.0-00.00.00.01.2.06.05.1	BELANJA OPERASI	1.996.229.000,00	1.962.829.512,00	(33.399.488,00)	98,33		
0.00.0-00.0-00.00.00.01.2.06.05.1.2	- Belanja Barang dan Jasa	1.996.229.000,00	1.962.829.512,00	(33.399.488,00)	98,33		
0.00.0-00.0-00.00.00.01.2.06.09	Penyelenggaraan Rapat Koordinasi dan Konsultasi SKPD	613.005.000,00	608.841.171,00	(4.163.829,00)	99,32		
0.00.0-00.0-00.00.00.01.2.06.09.5.1	BELANJA OPERASI	613.005.000,00	608.841.171,00	(4.163.829,00)	99,32		
0.00.0-00.0-00.00.00.01.2.06.09.5.1.2	- Belanja Barang dan Jasa	613.005.000,00	608.841.171,00	(4.163.829,00)	99,32		
0.00.0-00.0-00.00.00.01.2.06.04	Penyediaan Bahan Logistik Kantor	0,00	0,00	0,00	0,00		
0.00.0-00.0-00.00.00.01.2.06.04.5.2	BELANJA MODAL	0,00	0,00	0,00	0,00		
0.00.0-00.0-00.00.00.01.2.06.04.5.2.2	- Belanja Modal Peralatan dan Mesin	0,00	0,00	0,00	0,00		
0.00.0-00.0-00.00.00.01.2.08	<i>Penyediaan Jasa Penunjang Urusan Pemerintahan Daerah</i>	6.181.995.575,00	5.861.860.246,00	(320.135.329,00)	94,82		
0.00.0-00.0-00.00.00.01.2.08.04	Penyediaan Jasa Pelayanan Umum Kantor	4.838.326.175,00	4.573.759.833,00	(264.566.342,00)	94,53		

KODE REKENING	URAIAN	JUMLAH (Rp)			BERTAMBAH / (BERKURANG)		DASAR HUKUM
		ANGGARAN SETELAH PERUBAHAN	REALISASI	(Rp)	(%)		
		3	4	5 = 4 - 3	6		
1	2						7
0.00.0-00.0-00.00.01.2.08.04.5.1	BELANJA OPERASI	4.838.326.175,00	4.573.759.833,00	(264.566.342,00)	94,53		
0.00.0-00.0-00.00.01.2.08.04.5.1.1	- Belanja Pegawai	1.635.600.000,00	1.545.430.000,00	(90.170.000,00)	94,49		
0.00.0-00.0-00.00.01.2.08.04.5.1.2	- Belanja Barang dan Jasa	3.202.726.175,00	3.028.329.833,00	(174.396.342,00)	94,55		
0.00.0-00.0-00.00.01.2.08.03	Penyediaan Jasa Peralatan dan Perlengkapan Kantor	9.000.000,00	9.000.000,00	0,00	100,00		
0.00.0-00.0-00.00.01.2.08.03.5.1	BELANJA OPERASI	9.000.000,00	9.000.000,00	0,00	100,00		
0.00.0-00.0-00.00.01.2.08.03.5.1.2	- Belanja Barang dan Jasa	9.000.000,00	9.000.000,00	0,00	100,00		
0.00.0-00.0-00.00.01.2.08.02	Penyediaan Jasa Komunikasi, Sumber Daya Air dan Listrik	1.334.669.400,00	1.279.100.413,00	(55.568.987,00)	95,84		
0.00.0-00.0-00.00.01.2.08.02.5.1	BELANJA OPERASI	1.334.669.400,00	1.279.100.413,00	(55.568.987,00)	95,84		
0.00.0-00.0-00.00.01.2.08.02.5.1.2	- Belanja Barang dan Jasa	1.334.669.400,00	1.279.100.413,00	(55.568.987,00)	95,84		
0.00.0-00.0-00.00.01.2.09	<i>Pemeliharaan Barang Milik Daerah Penunjang Urusan Pemerintahan Daerah</i>	1.083.154.860,00	1.046.125.736,00	(37.029.124,00)	96,58		
0.00.0-00.0-00.00.01.2.09.01	Penyediaan Jasa Pemeliharaan, Biaya Pemeliharaan, dan Pajak Kendaraan Perorangan Dinas atau Kendaraan Dinas Jabatan	14.883.700,00	11.769.000,00	(3.114.700,00)	79,07		
0.00.0-00.0-00.00.01.2.09.01.5.1	BELANJA OPERASI	14.883.700,00	11.769.000,00	(3.114.700,00)	79,07		
0.00.0-00.0-00.00.01.2.09.01.5.1.2	- Belanja Barang dan Jasa	14.883.700,00	11.769.000,00	(3.114.700,00)	79,07		
0.00.0-00.0-00.00.01.2.09.06	Pemeliharaan Peralatan dan Mesin Lainnya	310.642.000,00	286.447.966,00	(24.194.034,00)	92,21		
0.00.0-00.0-00.00.01.2.09.06.5.1	BELANJA OPERASI	310.642.000,00	286.447.966,00	(24.194.034,00)	92,21		
0.00.0-00.0-00.00.01.2.09.06.5.1.2	- Belanja Barang dan Jasa	310.642.000,00	286.447.966,00	(24.194.034,00)	92,21		
0.00.0-00.0-00.00.01.2.09.09	Pemeliharaan/Rehabilitasi Gedung Kantor dan Bangunan Lainnya	113.203.000,00	113.197.059,00	(5.941,00)	99,99		
0.00.0-00.0-00.00.01.2.09.09.5.1	BELANJA OPERASI	113.203.000,00	113.197.059,00	(5.941,00)	99,99		
0.00.0-00.0-00.00.01.2.09.09.5.1.2	- Belanja Barang dan Jasa	113.203.000,00	113.197.059,00	(5.941,00)	99,99		
0.00.0-00.0-00.00.01.2.09.02	Penyediaan Jasa Pemeliharaan, Biaya Pemeliharaan, Pajak dan Perizinan Kendaraan Dinas Operasional atau Lapangan	417.265.460,00	413.089.011,00	(4.176.449,00)	99,00		
0.00.0-00.0-00.00.01.2.09.02.5.1	BELANJA OPERASI	417.265.460,00	413.089.011,00	(4.176.449,00)	99,00		
0.00.0-00.0-00.00.01.2.09.02.5.1.2	- Belanja Barang dan Jasa	417.265.460,00	413.089.011,00	(4.176.449,00)	99,00		
0.00.0-00.0-00.00.01.2.09.05	Pemeliharaan Mebel	39.699.200,00	39.699.200,00	0,00	100,00		

KODE REKENING	URAIAN	JUMLAH (Rp)			BERTAMBAH / (BERKURANG)		DASAR HUKUM
		ANGGARAN SETELAH PERUBAHAN	REALISASI	(Rp)	(%)		
		3	4	5 = 4 - 3	6		
1	2						7
0.00.0-00.0-00.00.01.2.09.05.5.1	BELANJA OPERASI	39.699.200,00	39.699.200,00	0,00	100,00		
0.00.0-00.0-00.00.01.2.09.05.5.1.2	- Belanja Barang dan Jasa	39.699.200,00	39.699.200,00	0,00	100,00		
0.00.0-00.0-00.00.01.2.09.11	Pemeliharaan/Rehabilitasi Sarana dan Prasarana Pendukung Gedung Kantor atau Bangunan Lainnya	32.755.000,00	28.905.000,00	(3.850.000,00)	88,25		
0.00.0-00.0-00.00.01.2.09.11.5.1	BELANJA OPERASI	32.755.000,00	28.905.000,00	(3.850.000,00)	88,25		
0.00.0-00.0-00.00.01.2.09.11.5.1.2	- Belanja Barang dan Jasa	32.755.000,00	28.905.000,00	(3.850.000,00)	88,25		
0.00.0-00.0-00.00.01.2.09.10	Pemeliharaan/Rehabilitasi Sarana dan Prasarana Gedung Kantor atau Bangunan Lainnya	4.706.500,00	4.706.500,00	0,00	100,00		
0.00.0-00.0-00.00.01.2.09.10.5.1	BELANJA OPERASI	4.706.500,00	4.706.500,00	0,00	100,00		
0.00.0-00.0-00.00.01.2.09.10.5.1.2	- Belanja Barang dan Jasa	4.706.500,00	4.706.500,00	0,00	100,00		
0.00.0-00.0-00.00.01.2.09.06	Pemeliharaan Peralatan dan Mesin Lainnya	0,00	0,00	0,00	0,00		
0.00.0-00.0-00.00.01.2.09.06.5.2	BELANJA MODAL	0,00	0,00	0,00	0,00		
0.00.0-00.0-00.00.01.2.09.06.5.2.2	- Belanja Modal Peralatan dan Mesin	0,00	0,00	0,00	0,00		
0.00.0-00.0-00.00.01.2.09.09	Pemeliharaan/Rehabilitasi Gedung Kantor dan Bangunan Lainnya	150.000.000,00	148.312.000,00	(1.688.000,00)	98,87		
0.00.0-00.0-00.00.01.2.09.09.5.2	BELANJA MODAL	150.000.000,00	148.312.000,00	(1.688.000,00)	98,87		
0.00.0-00.0-00.00.01.2.09.09.5.2.3	- Belanja Modal Gedung dan Bangunan	150.000.000,00	148.312.000,00	(1.688.000,00)	98,87		
0.00.0-00.0-00.00.02	Program Pengelolaan Pendidikan	307.015.197.684,00	69.700.158.595,00	(237.315.039.089,00)	22,70		
0.00.0-00.0-00.00.02.2.01	<i>Pengelolaan Pendidikan Sekolah Dasar</i>	176.427.673.434,00	37.678.899.125,00	(138.748.774.309,00)	21,36		
0.00.0-00.0-00.00.02.2.01.06	Pembangunan Sarana, Prasarana dan Utilitas Sekolah	890.174.000,00	789.911.025,00	(100.262.975,00)	88,74		
0.00.0-00.0-00.00.02.2.01.06.5.1	BELANJA OPERASI	890.174.000,00	789.911.025,00	(100.262.975,00)	88,74		
0.00.0-00.0-00.00.02.2.01.06.5.1.1	- Belanja Pegawai	198.040.000,00	111.750.000,00	(86.290.000,00)	56,43		
0.00.0-00.0-00.00.02.2.01.06.5.1.2	- Belanja Barang dan Jasa	692.134.000,00	678.161.025,00	(13.972.975,00)	97,98		
0.00.0-00.0-00.00.02.2.01.23	Penyelenggaraan Proses Belajar dan Ujian bagi Peserta Didik	335.357.750,00	326.727.750,00	(8.630.000,00)	97,43		
0.00.0-00.0-00.00.02.2.01.23.5.1	BELANJA OPERASI	335.357.750,00	326.727.750,00	(8.630.000,00)	97,43		
0.00.0-00.0-00.00.02.2.01.23.5.1.2	- Belanja Barang dan Jasa	335.357.750,00	326.727.750,00	(8.630.000,00)	97,43		
0.00.0-00.0-00.00.02.2.01.24	Penyiapan dan Tindak Lanjut Evaluasi Satuan Pendidikan Dasar	38.712.500,00	36.412.500,00	(2.300.000,00)	94,06		

KODE REKENING	URAIAN	JUMLAH (Rp)			BERTAMBAH / (BERKURANG)			DASAR HUKUM
		ANGGARAN SETELAH PERUBAHAN	REALISASI	4	(Rp)	(%)	6	
1	2							
0.00.0-00.0-00.00.02.2.01.24.5.1	BELANJA OPERASI	38.712.500,00	36.412.500,00		(2.300.000,00)	94,06		
0.00.0-00.0-00.00.02.2.01.24.5.1.2	- Belanja Barang dan Jasa	38.712.500,00	36.412.500,00		(2.300.000,00)	94,06		
0.00.0-00.0-00.0-00.02.2.01.25	Pembinaan Minat, Bakat dan Kreativitas Siswa	49.999.900,00	49.949.900,00		(50.000,00)	99,90		
0.00.0-00.0-00.0-00.02.2.01.25.5.1	BELANJA OPERASI	49.999.900,00	49.949.900,00		(50.000,00)	99,90		
0.00.0-00.0-00.0-00.02.2.01.25.5.1.2	- Belanja Barang dan Jasa	49.999.900,00	49.949.900,00		(50.000,00)	99,90		
0.00.0-00.0-00.0-00.02.2.01.28	Pembinaan Kelembagaan dan Manajemen Sekolah	139.434.821.059,00	4.653.325.850,00		(134.781.495.209,00)	3,34		
0.00.0-00.0-00.0-00.02.2.01.28.5.1	BELANJA OPERASI	119.689.906.593,00	4.653.325.850,00		(115.036.580.743,00)	3,89		
0.00.0-00.0-00.0-00.02.2.01.28.5.1.2	- Belanja Barang dan Jasa	103.635.420.593,00	4.653.325.850,00		(98.982.094.743,00)	4,49		
0.00.0-00.0-00.0-00.02.2.01.28.5.1.5	- Belanja Hibah	16.054.486.000,00	0,00		(16.054.486.000,00)	0,00		
0.00.0-00.0-00.0-00.02.2.01.28.5.2	BELANJA MODAL	19.744.914.466,00	0,00		(19.744.914.466,00)	0,00		
0.00.0-00.0-00.0-00.02.2.01.28.5.2.2	- Belanja Modal Peralatan dan Mesin	19.744.914.466,00	0,00		(19.744.914.466,00)	0,00		
0.00.0-00.0-00.0-00.02.2.01.14	Pengadaan Mebel Sekolah	1.646.919.000,00	1.432.045.300,00		(214.873.700,00)	86,95		
0.00.0-00.0-00.0-00.02.2.01.14.5.2	BELANJA MODAL	1.646.919.000,00	1.432.045.300,00		(214.873.700,00)	86,95		
0.00.0-00.0-00.0-00.02.2.01.14.5.2.2	- Belanja Modal Peralatan dan Mesin	1.646.919.000,00	1.432.045.300,00		(214.873.700,00)	86,95		
0.00.0-00.0-00.0-00.02.2.01.22	Pengadaan Alat Praktik dan Peraga Siswa	12.435.250.000,00	12.412.143.000,00		(23.107.000,00)	99,81		
0.00.0-00.0-00.0-00.02.2.01.22.5.2	BELANJA MODAL	12.435.250.000,00	12.412.143.000,00		(23.107.000,00)	99,81		
0.00.0-00.0-00.0-00.02.2.01.22.5.2.2	- Belanja Modal Peralatan dan Mesin	12.435.250.000,00	12.412.143.000,00		(23.107.000,00)	99,81		
0.00.0-00.0-00.0-00.02.2.01.12	Rehabilitasi Sedang/Berat Sarana, Prasarana dan Utilitas Sekolah	970.926.000,00	949.254.500,00		(21.671.500,00)	97,77		
0.00.0-00.0-00.0-00.02.2.01.12.5.2	BELANJA MODAL	970.926.000,00	949.254.500,00		(21.671.500,00)	97,77		
0.00.0-00.0-00.0-00.02.2.01.12.5.2.3	- Belanja Modal Gedung dan Bangunan	970.926.000,00	949.254.500,00		(21.671.500,00)	97,77		
0.00.0-00.0-00.0-00.02.2.01.09	Rehabilitasi Sedang/Berat Ruang Guru/Kepala Sekolah/TU	475.000.000,00	442.982.000,00		(32.018.000,00)	93,26		
0.00.0-00.0-00.0-00.02.2.01.09.5.2	BELANJA MODAL	475.000.000,00	442.982.000,00		(32.018.000,00)	93,26		
0.00.0-00.0-00.0-00.02.2.01.09.5.2.3	- Belanja Modal Gedung dan Bangunan	475.000.000,00	442.982.000,00		(32.018.000,00)	93,26		
0.00.0-00.0-00.0-00.02.2.01.10	Rehabilitasi Sedang/Berat Ruang Unit Kesehatan Sekolah	70.000.000,00	64.988.000,00		(5.012.000,00)	92,84		
0.00.0-00.0-00.0-00.02.2.01.10.5.2	BELANJA MODAL	70.000.000,00	64.988.000,00		(5.012.000,00)	92,84		
0.00.0-00.0-00.0-00.02.2.01.10.5.2.3	- Belanja Modal Gedung dan Bangunan	70.000.000,00	64.988.000,00		(5.012.000,00)	92,84		

KODE REKENING	URAIAN	JUMLAH (Rp)			BERTAMBAH / (BERKURANG)		DASAR HUKUM
		ANGGARAN SETELAH PERUBAHAN	REALISASI	4	(Rp)	6	
1	2						7
0.00 . 0-00.0-00.0-00.00 . 02 . 2.01 . 11	Rehabilitasi Sedang/Berat Perpustakaan Sekolah	320.000.000,00	297.044.800,00	(22.955.200,00)	92,83		
0.00 . 0-00.0-00.0-00.00 . 02 . 2.01 . 11 . 5 . 2	BELANJA MODAL	320.000.000,00	297.044.800,00	(22.955.200,00)	92,83		
0.00 . 0-00.0-00.0-00.00 . 02 . 2.01 . 11 . 5 . 2 . 3	- Belanja Modal Gedung dan Bangunan	320.000.000,00	297.044.800,00	(22.955.200,00)	92,83		
0.00 . 0-00.0-00.0-00.00 . 02 . 2.01 . 06	Pembangunan Sarana, Prasarana dan Utilitas Sekolah	3.658.581.999,00	3.589.457.000,00	(69.124.999,00)	98,11		
0.00 . 0-00.0-00.0-00.00 . 02 . 2.01 . 06 . 5 . 2	BELANJA MODAL	3.658.581.999,00	3.589.457.000,00	(69.124.999,00)	98,11		
0.00 . 0-00.0-00.0-00.00 . 02 . 2.01 . 06 . 5 . 2 . 3	- Belanja Modal Gedung dan Bangunan	3.658.581.999,00	3.589.457.000,00	(69.124.999,00)	98,11		
0.00 . 0-00.0-00.0-00.00 . 02 . 2.01 . 05	Pembangunan Perpustakaan Sekolah	1.746.020.000,00	1.659.313.000,00	(86.707.000,00)	95,03		
0.00 . 0-00.0-00.0-00.00 . 02 . 2.01 . 05 . 2	BELANJA MODAL	1.746.020.000,00	1.659.313.000,00	(86.707.000,00)	95,03		
0.00 . 0-00.0-00.0-00.00 . 02 . 2.01 . 05 . 2 . 3	- Belanja Modal Gedung dan Bangunan	1.746.020.000,00	1.659.313.000,00	(86.707.000,00)	95,03		
0.00 . 0-00.0-00.0-00.00 . 02 . 2.01 . 08	Rehabilitasi Sedang/Berat Ruang Kelas	6.113.508.002,00	5.924.843.500,00	(188.664.502,00)	96,91		
0.00 . 0-00.0-00.0-00.00 . 02 . 2.01 . 08 . 5 . 2	BELANJA MODAL	6.113.508.002,00	5.924.843.500,00	(188.664.502,00)	96,91		
0.00 . 0-00.0-00.0-00.00 . 02 . 2.01 . 08 . 5 . 2 . 3	- Belanja Modal Gedung dan Bangunan	6.113.508.002,00	5.924.843.500,00	(188.664.502,00)	96,91		
0.00 . 0-00.0-00.0-00.00 . 02 . 2.01 . 02	Penambahan Ruang Kelas Baru	939.420.000,00	935.904.000,00	(3.516.000,00)	99,63		
0.00 . 0-00.0-00.0-00.00 . 02 . 2.01 . 02 . 5 . 2	BELANJA MODAL	939.420.000,00	935.904.000,00	(3.516.000,00)	99,63		
0.00 . 0-00.0-00.0-00.00 . 02 . 2.01 . 02 . 5 . 2 . 3	- Belanja Modal Gedung dan Bangunan	939.420.000,00	935.904.000,00	(3.516.000,00)	99,63		
0.00 . 0-00.0-00.0-00.00 . 02 . 2.01 . 04	Pembangunan Ruang Unit Kesehatan Sekolah	1.050.000.000,00	970.434.000,00	(79.566.000,00)	92,42		
0.00 . 0-00.0-00.0-00.00 . 02 . 2.01 . 04 . 5 . 2	BELANJA MODAL	1.050.000.000,00	970.434.000,00	(79.566.000,00)	92,42		
0.00 . 0-00.0-00.0-00.00 . 02 . 2.01 . 04 . 5 . 2 . 3	- Belanja Modal Gedung dan Bangunan	1.050.000.000,00	970.434.000,00	(79.566.000,00)	92,42		
0.00 . 0-00.0-00.0-00.00 . 02 . 2.01 . 03	Pembangunan Ruang Guru/Kepala Sekolah/TU	897.210.000,00	892.157.000,00	(5.053.000,00)	99,44		
0.00 . 0-00.0-00.0-00.00 . 02 . 2.01 . 03 . 5 . 2	BELANJA MODAL	897.210.000,00	892.157.000,00	(5.053.000,00)	99,44		
0.00 . 0-00.0-00.0-00.00 . 02 . 2.01 . 03 . 5 . 2 . 3	- Belanja Modal Gedung dan Bangunan	897.210.000,00	892.157.000,00	(5.053.000,00)	99,44		
0.00 . 0-00.0-00.0-00.00 . 02 . 2.01 . 31	Pembangunan Laboratorium Sekolah Dasar	2.520.000.000,00	2.252.006.000,00	(267.994.000,00)	89,37		
0.00 . 0-00.0-00.0-00.00 . 02 . 2.01 . 31 . 5 . 2	BELANJA MODAL	2.520.000.000,00	2.252.006.000,00	(267.994.000,00)	89,37		
0.00 . 0-00.0-00.0-00.00 . 02 . 2.01 . 31 . 5 . 2 . 3	- Belanja Modal Gedung dan Bangunan	2.520.000.000,00	2.252.006.000,00	(267.994.000,00)	89,37		
0.00 . 0-00.0-00.0-00.00 . 02 . 2.01 . 28	Pembinaan Kelembagaan dan Manajemen Sekolah	2.835.773.224,00	0,00	(2.835.773.224,00)	0,00		
0.00 . 0-00.0-00.0-00.00 . 02 . 2.01 . 28 . 5 . 2	BELANJA MODAL	2.835.773.224,00	0,00	(2.835.773.224,00)	0,00		

KODE REKENING	URAIAN	JUMLAH (Rp)			BERTAMBAH / (BERKURANG)		DASAR HUKUM	
		ANGGARAN SETELAH PERUBAHAN	REALISASI	4	(Rp)	5 = 4 - 3		6
1	2						7	
0.00 . 0-00.0-00.0-00.00 . 02 . 2.01 . 28 . 5 . 2 . 5	- Belanja Modal Aset Tetap Lainnya	2.835.773.224,00	0,00	0,00	(2.835.773.224,00)	0,00		
0.00 . 0-00.0-00.0-00.00 . 02 . 2.02	<i>Pengelolaan Pendidikan Sekolah Menengah Pertama</i>							
0.00 . 0-00.0-00.0-00.00 . 02 . 2.02 . 12	Pembangunan Sarana, Prasarana dan Utilitas Sekolah	102.933.587.500,00	27.070.409.150,00	27.070.409.150,00	(75.863.178.350,00)	26,30		
0.00 . 0-00.0-00.0-00.00 . 02 . 2.02 . 12 . 5 . 1 . 1	BELANJA OPERASI	799.346.000,00	765.638.000,00	765.638.000,00	(33.708.000,00)	95,78		
0.00 . 0-00.0-00.0-00.00 . 02 . 2.02 . 12 . 5 . 1 . 1 . 1	- Belanja Pegawai	799.346.000,00	765.638.000,00	765.638.000,00	(33.708.000,00)	95,78		
0.00 . 0-00.0-00.0-00.00 . 02 . 2.02 . 12 . 5 . 1 . 1 . 2	- Belanja Barang dan Jasa	113.950.000,00	105.250.000,00	105.250.000,00	(8.700.000,00)	92,37		
0.00 . 0-00.0-00.0-00.00 . 02 . 2.02 . 12 . 5 . 1 . 1 . 2	- Belanja Barang dan Jasa	685.396.000,00	660.388.000,00	660.388.000,00	(25.008.000,00)	96,35		
0.00 . 0-00.0-00.0-00.00 . 02 . 2.02 . 27	Pengadaan Perlengkapan Sekolah	4.925.000,00	4.925.000,00	4.925.000,00	0,00	100,00		
0.00 . 0-00.0-00.0-00.00 . 02 . 2.02 . 27 . 5 . 1	BELANJA OPERASI	4.925.000,00	4.925.000,00	4.925.000,00	0,00	100,00		
0.00 . 0-00.0-00.0-00.00 . 02 . 2.02 . 27 . 5 . 1 . 2	- Belanja Barang dan Jasa	4.925.000,00	4.925.000,00	4.925.000,00	0,00	100,00		
0.00 . 0-00.0-00.0-00.00 . 02 . 2.02 . 29	Pemeliharaan Rutin Bangunan Gedung dan Ruangan	23.202.700,00	23.202.700,00	23.202.700,00	0,00	100,00		
0.00 . 0-00.0-00.0-00.00 . 02 . 2.02 . 29 . 5 . 1	BELANJA OPERASI	23.202.700,00	23.202.700,00	23.202.700,00	0,00	100,00		
0.00 . 0-00.0-00.0-00.00 . 02 . 2.02 . 29 . 5 . 1 . 2	- Belanja Barang dan Jasa	23.202.700,00	23.202.700,00	23.202.700,00	0,00	100,00		
0.00 . 0-00.0-00.0-00.00 . 02 . 2.02 . 32	Penyediaan Biaya Personil Peserta Didik Sekolah Menengah Pertama	1.395.000.000,00	1.394.000.000,00	1.394.000.000,00	(1.000.000,00)	99,93		
0.00 . 0-00.0-00.0-00.00 . 02 . 2.02 . 32 . 5 . 1	BELANJA OPERASI	1.395.000.000,00	1.394.000.000,00	1.394.000.000,00	(1.000.000,00)	99,93		
0.00 . 0-00.0-00.0-00.00 . 02 . 2.02 . 32 . 5 . 1 . 2	- Belanja Barang dan Jasa	1.395.000.000,00	1.394.000.000,00	1.394.000.000,00	(1.000.000,00)	99,93		
0.00 . 0-00.0-00.0-00.00 . 02 . 2.02 . 35	Pengadaan Alat Praktik dan Peraga Siswa	922.000.000,00	840.140.000,00	840.140.000,00	(81.860.000,00)	91,12		
0.00 . 0-00.0-00.0-00.00 . 02 . 2.02 . 35 . 5 . 1	BELANJA OPERASI	922.000.000,00	840.140.000,00	840.140.000,00	(81.860.000,00)	91,12		
0.00 . 0-00.0-00.0-00.00 . 02 . 2.02 . 35 . 5 . 1 . 2	- Belanja Barang dan Jasa	922.000.000,00	840.140.000,00	840.140.000,00	(81.860.000,00)	91,12		
0.00 . 0-00.0-00.0-00.00 . 02 . 2.02 . 36	Penyelenggaraan Proses Belajar dan Ujian bagi Peserta Didik	467.217.100,00	463.067.100,00	463.067.100,00	(4.150.000,00)	99,11		
0.00 . 0-00.0-00.0-00.00 . 02 . 2.02 . 36 . 5 . 1	BELANJA OPERASI	467.217.100,00	463.067.100,00	463.067.100,00	(4.150.000,00)	99,11		
0.00 . 0-00.0-00.0-00.00 . 02 . 2.02 . 36 . 5 . 1 . 2	- Belanja Barang dan Jasa	467.217.100,00	463.067.100,00	463.067.100,00	(4.150.000,00)	99,11		
0.00 . 0-00.0-00.0-00.00 . 02 . 2.02 . 37	Penyiapan dan Tindak Lanjut Evaluasi Satuan Pendidikan Sekolah Menengah Pertama	15.000.000,00	15.000.000,00	15.000.000,00	0,00	100,00		
0.00 . 0-00.0-00.0-00.00 . 02 . 2.02 . 37 . 5 . 1	BELANJA OPERASI	15.000.000,00	15.000.000,00	15.000.000,00	0,00	100,00		
0.00 . 0-00.0-00.0-00.00 . 02 . 2.02 . 37 . 5 . 1 . 2	- Belanja Barang dan Jasa	15.000.000,00	15.000.000,00	15.000.000,00	0,00	100,00		
0.00 . 0-00.0-00.0-00.00 . 02 . 2.02 . 38	Pembinaan Minat, Bakat dan Kreativitas Siswa	93.623.700,00	93.623.700,00	93.623.700,00	0,00	100,00		

KODE REKENING	URAIAN	JUMLAH (Rp)			BERTAMBAH / (BERKURANG)		DASAR HUKUM
		ANGGARAN SETELAH PERUBAHAN	REALISASI	(Rp)	(%)		
		3	4	5 = 4 - 3	6		
1	2						7
0.00.0-00.0-00.00.00.02.2.02.38.5.1	BELANJA OPERASI	93.623.700,00	93.623.700,00	0,00	100,00		
0.00.0-00.0-00.00.00.02.2.02.38.5.1.2	- Belanja Barang dan Jasa	93.623.700,00	93.623.700,00	0,00	100,00		
0.00.0-00.0-00.00.00.02.2.02.41	Pembinaan Kelembagaan dan Manajemen Sekolah	43.238.568.583,00	1.791.089.250,00	(41.447.479.333,00)	4,14		
0.00.0-00.0-00.00.00.02.2.02.41.5.1	BELANJA OPERASI	43.238.568.583,00	1.791.089.250,00	(41.447.479.333,00)	4,14		
0.00.0-00.0-00.00.00.02.2.02.41.5.1.2	- Belanja Barang dan Jasa	43.238.568.583,00	1.791.089.250,00	(41.447.479.333,00)	4,14		
0.00.0-00.0-00.00.00.02.2.02.46	Pemeliharaan Mebel Sekolah	5.200.000,00	5.200.000,00	0,00	100,00		
0.00.0-00.0-00.00.00.02.2.02.46.5.1	BELANJA OPERASI	5.200.000,00	5.200.000,00	0,00	100,00		
0.00.0-00.0-00.00.00.02.2.02.46.5.1.2	- Belanja Barang dan Jasa	5.200.000,00	5.200.000,00	0,00	100,00		
0.00.0-00.0-00.00.00.02.2.02.41	Pembinaan Kelembagaan dan Manajemen Sekolah	22.541.052.930,00	0,00	(22.541.052.930,00)	0,00		
0.00.0-00.0-00.00.00.02.2.02.41.5.1	BELANJA OPERASI	22.541.052.930,00	0,00	(22.541.052.930,00)	0,00		
0.00.0-00.0-00.00.00.02.2.02.41.5.1.5	- Belanja Hibah	22.541.052.930,00	0,00	(22.541.052.930,00)	0,00		
0.00.0-00.0-00.00.00.02.2.02.35	Pengadaan Alat Praktik dan Peraga Siswa	2.437.000.000,00	2.320.045.000,00	(116.955.000,00)	95,20		
0.00.0-00.0-00.00.00.02.2.02.35.5.1	BELANJA OPERASI	2.437.000.000,00	2.320.045.000,00	(116.955.000,00)	95,20		
0.00.0-00.0-00.00.00.02.2.02.35.5.1.5	- Belanja Hibah	2.437.000.000,00	2.320.045.000,00	(116.955.000,00)	95,20		
0.00.0-00.0-00.00.00.02.2.02.25	Pengadaan Mebel Sekolah	1.470.000.000,00	1.364.298.000,00	(105.702.000,00)	92,81		
0.00.0-00.0-00.00.00.02.2.02.25.5.1	BELANJA OPERASI	1.470.000.000,00	1.364.298.000,00	(105.702.000,00)	92,81		
0.00.0-00.0-00.00.00.02.2.02.25.5.1.5	- Belanja Hibah	1.470.000.000,00	1.364.298.000,00	(105.702.000,00)	92,81		
0.00.0-00.0-00.00.00.02.2.02.15	Rehabilitasi Sedang/Berat Ruang Guru Sekolah	95.000.000,00	82.704.000,00	(12.296.000,00)	87,06		
0.00.0-00.0-00.00.00.02.2.02.15.5.1	BELANJA OPERASI	95.000.000,00	82.704.000,00	(12.296.000,00)	87,06		
0.00.0-00.0-00.00.00.02.2.02.15.5.1.5	- Belanja Hibah	95.000.000,00	82.704.000,00	(12.296.000,00)	87,06		
0.00.0-00.0-00.00.00.02.2.02.16	Rehabilitasi Sedang/Berat Ruang Unit Kesehatan Sekolah	61.000.000,00	59.743.000,00	(1.257.000,00)	97,94		
0.00.0-00.0-00.00.00.02.2.02.16.5.1	BELANJA OPERASI	61.000.000,00	59.743.000,00	(1.257.000,00)	97,94		
0.00.0-00.0-00.00.00.02.2.02.16.5.1.5	- Belanja Hibah	61.000.000,00	59.743.000,00	(1.257.000,00)	97,94		
0.00.0-00.0-00.00.00.02.2.02.18	Rehabilitasi Sedang/Berat Laboratorium	239.389.000,00	201.617.000,00	(37.772.000,00)	84,22		
0.00.0-00.0-00.00.00.02.2.02.18.5.1	BELANJA OPERASI	239.389.000,00	201.617.000,00	(37.772.000,00)	84,22		
0.00.0-00.0-00.00.00.02.2.02.18.5.1.5	- Belanja Hibah	239.389.000,00	201.617.000,00	(37.772.000,00)	84,22		
0.00.0-00.0-00.00.00.02.2.02.17	Rehabilitasi Sedang/Berat Perpustakaan Sekolah	205.000.000,00	193.615.000,00	(11.385.000,00)	94,45		

KODE REKENING	URAIAN	JUMLAH (Rp)			BERTAMBAH / (BERKURANG)		DASAR HUKUM
		ANGGARAN SETELAH PERUBAHAN	REALISASI	4	(Rp)	(%)	
1	2						7
0.00.0-00.0-00.0-00.00.02.2.02.17.5.1	BELANJA OPERASI	205.000.000,00	193.615.000,00		(11.385.000,00)	94,45	
0.00.0-00.0-00.0-00.00.02.2.02.17.5.1.5	- Belanja Hibah	205.000.000,00	193.615.000,00		(11.385.000,00)	94,45	
0.00.0-00.0-00.0-00.00.02.2.02.24	Rehabilitasi Sedang/Berat Sarana, Prasarana dan Utilitas Sekolah	120.000.000,00	97.712.000,00		(22.288.000,00)	81,43	
0.00.0-00.0-00.0-00.00.02.2.02.24.5.1	BELANJA OPERASI	120.000.000,00	97.712.000,00		(22.288.000,00)	81,43	
0.00.0-00.0-00.0-00.00.02.2.02.24.5.1.5	- Belanja Hibah	120.000.000,00	97.712.000,00		(22.288.000,00)	81,43	
0.00.0-00.0-00.0-00.00.02.2.02.12	Pembangunan Sarana, Prasarana dan Utilitas Sekolah	660.000.000,00	633.331.000,00		(26.669.000,00)	95,96	
0.00.0-00.0-00.0-00.00.02.2.02.12.5.1	BELANJA OPERASI	660.000.000,00	633.331.000,00		(26.669.000,00)	95,96	
0.00.0-00.0-00.0-00.00.02.2.02.12.5.1.5	- Belanja Hibah	660.000.000,00	633.331.000,00		(26.669.000,00)	95,96	
0.00.0-00.0-00.0-00.00.02.2.02.14	Rehabilitasi Sedang/Berat Ruang Kelas Sekolah	1.441.000.000,00	1.232.590.000,00		(208.410.000,00)	85,54	
0.00.0-00.0-00.0-00.00.02.2.02.14.5.1	BELANJA OPERASI	1.441.000.000,00	1.232.590.000,00		(208.410.000,00)	85,54	
0.00.0-00.0-00.0-00.00.02.2.02.14.5.1.5	- Belanja Hibah	1.441.000.000,00	1.232.590.000,00		(208.410.000,00)	85,54	
0.00.0-00.0-00.0-00.00.02.2.02.04	Pembangunan Ruang Unit Kesehatan Sekolah	240.000.000,00	239.694.000,00		(306.000,00)	99,87	
0.00.0-00.0-00.0-00.00.02.2.02.04.5.1	BELANJA OPERASI	240.000.000,00	239.694.000,00		(306.000,00)	99,87	
0.00.0-00.0-00.0-00.00.02.2.02.04.5.1.5	- Belanja Hibah	240.000.000,00	239.694.000,00		(306.000,00)	99,87	
0.00.0-00.0-00.0-00.00.02.2.02.05	Pembangunan Perpustakaan Sekolah	870.000.000,00	772.228.950,00		(97.771.050,00)	88,76	
0.00.0-00.0-00.0-00.00.02.2.02.05.5.1	BELANJA OPERASI	870.000.000,00	772.228.950,00		(97.771.050,00)	88,76	
0.00.0-00.0-00.0-00.00.02.2.02.05.5.1.5	- Belanja Hibah	870.000.000,00	772.228.950,00		(97.771.050,00)	88,76	
0.00.0-00.0-00.0-00.00.02.2.02.06	Pembangunan Laboratorium	1.450.000.000,00	1.289.850.400,00		(160.149.600,00)	88,96	
0.00.0-00.0-00.0-00.00.02.2.02.06.5.1	BELANJA OPERASI	1.450.000.000,00	1.289.850.400,00		(160.149.600,00)	88,96	
0.00.0-00.0-00.0-00.00.02.2.02.06.5.1.5	- Belanja Hibah	1.450.000.000,00	1.289.850.400,00		(160.149.600,00)	88,96	
0.00.0-00.0-00.0-00.00.02.2.02.02	Penambahan Ruang Kelas Baru	115.188.000,00	114.558.000,00		(630.000,00)	99,45	
0.00.0-00.0-00.0-00.00.02.2.02.02.5.1	BELANJA OPERASI	115.188.000,00	114.558.000,00		(630.000,00)	99,45	
0.00.0-00.0-00.0-00.00.02.2.02.02.5.1.5	- Belanja Hibah	115.188.000,00	114.558.000,00		(630.000,00)	99,45	
0.00.0-00.0-00.0-00.00.02.2.02.03	Pembangunan Ruang Guru/Kepala Sekolah/TU	760.000.000,00	702.951.750,00		(57.048.250,00)	92,49	
0.00.0-00.0-00.0-00.00.02.2.02.03.5.1	BELANJA OPERASI	760.000.000,00	702.951.750,00		(57.048.250,00)	92,49	
0.00.0-00.0-00.0-00.00.02.2.02.03.5.1.5	- Belanja Hibah	760.000.000,00	702.951.750,00		(57.048.250,00)	92,49	
0.00.0-00.0-00.0-00.00.02.2.02.44	Rehabilitasi Sedang/Berat Ruang TU	90.000.000,00	87.325.000,00		(2.675.000,00)	97,03	

KODE REKENING	URAIAN	JUMLAH (Rp)			BERTAMBAH / (BERKURANG)			DASAR HUKUM
		ANGGARAN SETELAH PERUBAHAN	REALISASI	4	(Rp)	(%)	6	
1	2							
0.00.0-00.0-00.00.00.02.2.02.44.5.1	BELANJA OPERASI	90.000.000,00	87.325.000,00		(2.675.000,00)	97,03		
0.00.0-00.0-00.00.00.02.2.02.44.5.1.5	- Belanja Hibah	90.000.000,00	87.325.000,00		(2.675.000,00)	97,03		
0.00.0-00.0-00.0-00.00.02.2.02.25	Pengadaan Mebel Sekolah	869.372.500,00	859.536.500,00		(9.836.000,00)	98,87		
0.00.0-00.0-00.0-00.00.02.2.02.25.5.2	BELANJA MODAL	869.372.500,00	859.536.500,00		(9.836.000,00)	98,87		
0.00.0-00.0-00.0-00.00.02.2.02.25.5.2.2	- Belanja Modal Peralatan dan Mesin	869.372.500,00	859.536.500,00		(9.836.000,00)	98,87		
0.00.0-00.0-00.0-00.00.02.2.02.35	Pengadaan Alat Praktik dan Peraga Siswa	2.853.900.000,00	2.819.700.000,00		(34.200.000,00)	98,80		
0.00.0-00.0-00.0-00.00.02.2.02.35.5.2	BELANJA MODAL	2.853.900.000,00	2.819.700.000,00		(34.200.000,00)	98,80		
0.00.0-00.0-00.0-00.00.02.2.02.35.5.2.2	- Belanja Modal Peralatan dan Mesin	2.853.900.000,00	2.819.700.000,00		(34.200.000,00)	98,80		
0.00.0-00.0-00.0-00.00.02.2.02.41	Pembinaan Kelembagaan dan Manajemen Sekolah	6.195.625.700,00	0,00		(6.195.625.700,00)	0,00		
0.00.0-00.0-00.0-00.00.02.2.02.41.5.2	BELANJA MODAL	6.195.625.700,00	0,00		(6.195.625.700,00)	0,00		
0.00.0-00.0-00.0-00.00.02.2.02.41.5.2.2	- Belanja Modal Peralatan dan Mesin	6.195.625.700,00	0,00		(6.195.625.700,00)	0,00		
0.00.0-00.0-00.0-00.00.02.2.02.24	Rehabilitasi Sedang/Berat Sarana, Prasarana dan Utilitas Sekolah	686.247.000,00	631.473.800,00		(54.773.200,00)	92,02		
0.00.0-00.0-00.0-00.00.02.2.02.24.5.2	BELANJA MODAL	686.247.000,00	631.473.800,00		(54.773.200,00)	92,02		
0.00.0-00.0-00.0-00.00.02.2.02.24.5.2.3	- Belanja Modal Gedung dan Bangunan	686.247.000,00	631.473.800,00		(54.773.200,00)	92,02		
0.00.0-00.0-00.0-00.00.02.2.02.17	Rehabilitasi Sedang/Berat Perpustakaan Sekolah	215.000.000,00	138.797.400,00		(76.202.600,00)	64,56		
0.00.0-00.0-00.0-00.00.02.2.02.17.5.2	BELANJA MODAL	215.000.000,00	138.797.400,00		(76.202.600,00)	64,56		
0.00.0-00.0-00.0-00.00.02.2.02.17.5.2.3	- Belanja Modal Gedung dan Bangunan	215.000.000,00	138.797.400,00		(76.202.600,00)	64,56		
0.00.0-00.0-00.0-00.00.02.2.02.18	Rehabilitasi Sedang/Berat Laboratorium	225.000.000,00	222.369.600,00		(2.630.400,00)	98,83		
0.00.0-00.0-00.0-00.00.02.2.02.18.5.2	BELANJA MODAL	225.000.000,00	222.369.600,00		(2.630.400,00)	98,83		
0.00.0-00.0-00.0-00.00.02.2.02.18.5.2.3	- Belanja Modal Gedung dan Bangunan	225.000.000,00	222.369.600,00		(2.630.400,00)	98,83		
0.00.0-00.0-00.0-00.00.02.2.02.16	Rehabilitasi Sedang/Berat Ruang Unit Kesehatan Sekolah	31.317.000,00	30.421.900,00		(895.100,00)	97,14		
0.00.0-00.0-00.0-00.00.02.2.02.16.5.2	BELANJA MODAL	31.317.000,00	30.421.900,00		(895.100,00)	97,14		
0.00.0-00.0-00.0-00.00.02.2.02.16.5.2.3	- Belanja Modal Gedung dan Bangunan	31.317.000,00	30.421.900,00		(895.100,00)	97,14		
0.00.0-00.0-00.0-00.00.02.2.02.15	Rehabilitasi Sedang/Berat Ruang Guru Sekolah	100.000.000,00	96.336.000,00		(3.664.000,00)	96,34		
0.00.0-00.0-00.0-00.00.02.2.02.15.5.2	BELANJA MODAL	100.000.000,00	96.336.000,00		(3.664.000,00)	96,34		
0.00.0-00.0-00.0-00.00.02.2.02.15.5.2.3	- Belanja Modal Gedung dan Bangunan	100.000.000,00	96.336.000,00		(3.664.000,00)	96,34		
0.00.0-00.0-00.0-00.00.02.2.02.02	Penambahan Ruang Kelas Baru	1.766.920.000,00	1.758.931.000,00		(7.989.000,00)	99,55		

KODE REKENING	URAIAN	JUMLAH (Rp)			BERTAMBAH / (BERKURANG)		DASAR HUKUM	
		ANGGARAN SETELAH PERUBAHAN	REALISASI	3	4	(Rp)		(%)
						5 = 4 - 3		6
1	2	3	4	5 = 4 - 3	6	7		
0.00 . 0-00.0-00.0-00.00 . 02 . 2.02 . 02 . 5 . 2	BELANJA MODAL	1.766.920.000,00	1.758.931.000,00	(7.989.000,00)	99,55			
0.00 . 0-00.0-00.0-00.00 . 02 . 2.02 . 02 . 5 . 2 . 3	- Belanja Modal Gedung dan Bangunan	1.766.920.000,00	1.758.931.000,00	(7.989.000,00)	99,55			
0.00 . 0-00.0-00.0-00.00 . 02 . 2.02 . 06	Pembangunan Laboratorium	1.359.230.000,00	1.255.175.000,00	(104.055.000,00)	92,34			
0.00 . 0-00.0-00.0-00.00 . 02 . 2.02 . 06 . 5 . 2	BELANJA MODAL	1.359.230.000,00	1.255.175.000,00	(104.055.000,00)	92,34			
0.00 . 0-00.0-00.0-00.00 . 02 . 2.02 . 06 . 5 . 2 . 3	- Belanja Modal Gedung dan Bangunan	1.359.230.000,00	1.255.175.000,00	(104.055.000,00)	92,34			
0.00 . 0-00.0-00.0-00.00 . 02 . 2.02 . 05	Pembangunan Perpustakaan Sekolah	90.000.000,00	89.689.000,00	(311.000,00)	99,65			
0.00 . 0-00.0-00.0-00.00 . 02 . 2.02 . 05 . 2	BELANJA MODAL	90.000.000,00	89.689.000,00	(311.000,00)	99,65			
0.00 . 0-00.0-00.0-00.00 . 02 . 2.02 . 05 . 2 . 3	- Belanja Modal Gedung dan Bangunan	90.000.000,00	89.689.000,00	(311.000,00)	99,65			
0.00 . 0-00.0-00.0-00.00 . 02 . 2.02 . 04	Pembangunan Ruang Unit Kesehatan Sekolah	240.000.000,00	226.656.000,00	(13.344.000,00)	94,44			
0.00 . 0-00.0-00.0-00.00 . 02 . 2.02 . 04 . 5 . 2	BELANJA MODAL	240.000.000,00	226.656.000,00	(13.344.000,00)	94,44			
0.00 . 0-00.0-00.0-00.00 . 02 . 2.02 . 04 . 5 . 2 . 3	- Belanja Modal Gedung dan Bangunan	240.000.000,00	226.656.000,00	(13.344.000,00)	94,44			
0.00 . 0-00.0-00.0-00.00 . 02 . 2.02 . 14	Rehabilitasi Sedang/Berat Ruang Kelas Sekolah	2.288.746.000,00	2.130.279.100,00	(158.466.900,00)	93,08			
0.00 . 0-00.0-00.0-00.00 . 02 . 2.02 . 14 . 5 . 2	BELANJA MODAL	2.288.746.000,00	2.130.279.100,00	(158.466.900,00)	93,08			
0.00 . 0-00.0-00.0-00.00 . 02 . 2.02 . 14 . 5 . 2 . 3	- Belanja Modal Gedung dan Bangunan	2.288.746.000,00	2.130.279.100,00	(158.466.900,00)	93,08			
0.00 . 0-00.0-00.0-00.00 . 02 . 2.02 . 12	Pembangunan Sarana, Prasarana dan Utilitas Sekolah	2.078.350.000,00	2.007.895.000,00	(70.455.000,00)	96,61			
0.00 . 0-00.0-00.0-00.00 . 02 . 2.02 . 12 . 5 . 2	BELANJA MODAL	2.078.350.000,00	2.007.895.000,00	(70.455.000,00)	96,61			
0.00 . 0-00.0-00.0-00.00 . 02 . 2.02 . 12 . 5 . 2 . 3	- Belanja Modal Gedung dan Bangunan	2.078.350.000,00	2.007.895.000,00	(70.455.000,00)	96,61			
0.00 . 0-00.0-00.0-00.00 . 02 . 2.02 . 35	Pengadaan Alat Praktik dan Peraga Siswa	15.000.000,00	15.000.000,00	0,00	100,00			
0.00 . 0-00.0-00.0-00.00 . 02 . 2.02 . 35 . 5 . 2	BELANJA MODAL	15.000.000,00	15.000.000,00	0,00	100,00			
0.00 . 0-00.0-00.0-00.00 . 02 . 2.02 . 35 . 5 . 2 . 5	- Belanja Modal Aset Tetap Lainnya	15.000.000,00	15.000.000,00	0,00	100,00			
0.00 . 0-00.0-00.0-00.00 . 02 . 2.02 . 41	Pembinaan Kelembagaan dan Manajemen Sekolah	4.160.166.287,00	0,00	(4.160.166.287,00)	0,00			
0.00 . 0-00.0-00.0-00.00 . 02 . 2.02 . 41 . 5 . 2	BELANJA MODAL	4.160.166.287,00	0,00	(4.160.166.287,00)	0,00			
0.00 . 0-00.0-00.0-00.00 . 02 . 2.02 . 41 . 5 . 2 . 5	- Belanja Modal Aset Tetap Lainnya	4.160.166.287,00	0,00	(4.160.166.287,00)	0,00			
0.00 . 0-00.0-00.0-00.00 . 02 . 2.03	<i>Pengelolaan Pendidikan Anak Usia Dini (PAUD)</i>	23.452.152.750,00	3.944.050.950,00	(19.508.101.800,00)	16,82			
0.00 . 0-00.0-00.0-00.00 . 02 . 2.03 . 02	Pembangunan Sarana, Prasarana dan Utilitas PAUD	3.200.000,00	3.200.000,00	0,00	100,00			
0.00 . 0-00.0-00.0-00.00 . 02 . 2.03 . 02 . 5 . 1	BELANJA OPERASI	3.200.000,00	3.200.000,00	0,00	100,00			

KODE REKENING	URAIAN	JUMLAH (Rp)			BERTAMBAH / (BERKURANG)		DASAR HUKUM
		ANGGARAN SETELAH PERUBAHAN	REALISASI	(Rp)	(%)		
		3	4	5 = 4 - 3	6		
1	2						7
0.00.0-00.0-00.00.02.2.03.02.5.1.1	- Belanja Pegawai	1.200.000,00	1.200.000,00	0,00	100,00		
0.00.0-00.0-00.00.02.2.03.02.5.1.2	- Belanja Barang dan Jasa	2.000.000,00	2.000.000,00	0,00	100,00		
0.00.0-00.0-00.00.02.2.03.16	Pengembangan Karir Pendidik dan Tenaga Kependidikan pada Satuan Pendidikan PAUD	1.998.599.850,00	1.998.599.850,00	0,00	100,00		
0.00.0-00.0-00.00.02.2.03.16.5.1	BELANJA OPERASI	1.998.599.850,00	1.998.599.850,00	0,00	100,00		
0.00.0-00.0-00.00.02.2.03.16.5.1.2	- Belanja Barang dan Jasa	1.998.599.850,00	1.998.599.850,00	0,00	100,00		
0.00.0-00.0-00.00.02.2.03.17	Pembinaan Kelembagaan dan Manajemen PAUD	205.375.000,00	197.424.800,00	(7.950.200,00)	96,13		
0.00.0-00.0-00.00.02.2.03.17.5.1	BELANJA OPERASI	205.375.000,00	197.424.800,00	(7.950.200,00)	96,13		
0.00.0-00.0-00.00.02.2.03.17.5.1.2	- Belanja Barang dan Jasa	205.375.000,00	197.424.800,00	(7.950.200,00)	96,13		
0.00.0-00.0-00.00.02.2.03.13	Penyelenggaraan Proses Belajar PAUD	19.664.324.900,00	199.750.000,00	(19.464.574.900,00)	1,02		
0.00.0-00.0-00.00.02.2.03.13.5.1	BELANJA OPERASI	19.664.324.900,00	199.750.000,00	(19.464.574.900,00)	1,02		
0.00.0-00.0-00.00.02.2.03.13.5.1.2	- Belanja Barang dan Jasa	451.124.900,00	199.750.000,00	(251.374.900,00)	44,28		
0.00.0-00.0-00.00.02.2.03.13.5.1.5	- Belanja Hibah	19.213.200.000,00	0,00	(19.213.200.000,00)	0,00		
0.00.0-00.0-00.00.02.2.03.12	Pengadaan Alat Praktik dan Peraga Siswa PAUD	66.700.000,00	64.655.000,00	(2.045.000,00)	96,93		
0.00.0-00.0-00.00.02.2.03.12.5.1	BELANJA OPERASI	66.700.000,00	64.655.000,00	(2.045.000,00)	96,93		
0.00.0-00.0-00.00.02.2.03.12.5.1.5	- Belanja Hibah	66.700.000,00	64.655.000,00	(2.045.000,00)	96,93		
0.00.0-00.0-00.00.02.2.03.02	Pembangunan Sarana, Prasarana dan Utilitas PAUD	165.736.500,00	164.445.000,00	(1.291.500,00)	99,22		
0.00.0-00.0-00.00.02.2.03.02.5.1	BELANJA OPERASI	165.736.500,00	164.445.000,00	(1.291.500,00)	99,22		
0.00.0-00.0-00.00.02.2.03.02.5.1.5	- Belanja Hibah	165.736.500,00	164.445.000,00	(1.291.500,00)	99,22		
0.00.0-00.0-00.00.02.2.03.03	Rehabilitasi Sedang/Berat Gedung/Ruang Kelas/Ruang Guru PAUD	529.345.000,00	507.370.300,00	(21.974.700,00)	95,85		
0.00.0-00.0-00.00.02.2.03.03.5.1	BELANJA OPERASI	529.345.000,00	507.370.300,00	(21.974.700,00)	95,85		
0.00.0-00.0-00.00.02.2.03.03.5.1.5	- Belanja Hibah	529.345.000,00	507.370.300,00	(21.974.700,00)	95,85		
0.00.0-00.0-00.00.02.2.03.01	Pembangunan Gedung/Ruang Kelas/Ruang Guru PAUD	668.200.000,00	664.312.000,00	(3.888.000,00)	99,42		
0.00.0-00.0-00.00.02.2.03.01.5.1	BELANJA OPERASI	668.200.000,00	664.312.000,00	(3.888.000,00)	99,42		
0.00.0-00.0-00.00.02.2.03.01.5.1.5	- Belanja Hibah	668.200.000,00	664.312.000,00	(3.888.000,00)	99,42		
0.00.0-00.0-00.00.02.2.03.12	Pengadaan Alat Praktik dan Peraga Siswa PAUD	12.300.000,00	10.000.000,00	(2.300.000,00)	81,30		
0.00.0-00.0-00.00.02.2.03.12.5.2	BELANJA MODAL	12.300.000,00	10.000.000,00	(2.300.000,00)	81,30		

KODE REKENING	URAIAN	JUMLAH (Rp)			BERTAMBAH / (BERKURANG)		DASAR HUKUM
		ANGGARAN SETELAH PERUBAHAN	REALISASI	(Rp)	(%)		
		3	4	5 = 4 - 3	6		
1	2	3	4	5 = 4 - 3	6	7	
0.00.0-00.0-00.00.02.2.03.12.5.2.2	- Belanja Modal Peralatan dan Mesin	12.300.000,00	10.000.000,00	(2.300.000,00)	81,30		
0.00.0-00.0-00.0-00.00.02.2.03.13	Penyelenggaraan Proses Belajar PAUD	3.430.000,00	0,00	(3.430.000,00)	0,00		
0.00.0-00.0-00.0-00.00.02.2.03.13.5.2	BELANJA MODAL	3.430.000,00	0,00	(3.430.000,00)	0,00		
0.00.0-00.0-00.0-00.00.02.2.03.13.5.2.2	- Belanja Modal Peralatan dan Mesin	3.430.000,00	0,00	(3.430.000,00)	0,00		
0.00.0-00.0-00.0-00.00.02.2.03.02	Pembangunan Sarana, Prasarana dan Utilitas PAUD	134.941.500,00	134.294.000,00	(647.500,00)	99,52		
0.00.0-00.0-00.0-00.00.02.2.03.02.5.2	BELANJA MODAL	134.941.500,00	134.294.000,00	(647.500,00)	99,52		
0.00.0-00.0-00.0-00.00.02.2.03.02.5.2.3	- Belanja Modal Gedung dan Bangunan	134.941.500,00	134.294.000,00	(647.500,00)	99,52		
0.00.0-00.0-00.0-00.00.02.2.04	<i>Pengelolaan Pendidikan Nonformal/Kesetaraan</i>	4.201.784.000,00	1.006.799.370,00	(3.194.984.630,00)	23,96		
0.00.0-00.0-00.0-00.00.02.2.04.02	Pembangunan Sarana, Prasarana dan Utilitas Sekolah Nonformal/Kesetaraan	35.900.000,00	30.950.000,00	(4.950.000,00)	86,21		
0.00.0-00.0-00.0-00.00.02.2.04.02.5.1	BELANJA OPERASI	35.900.000,00	30.950.000,00	(4.950.000,00)	86,21		
0.00.0-00.0-00.0-00.00.02.2.04.02.5.1.1	- Belanja Pegawai	6.000.000,00	1.200.000,00	(4.800.000,00)	20,00		
0.00.0-00.0-00.0-00.00.02.2.04.02.5.1.2	- Belanja Barang dan Jasa	29.900.000,00	29.750.000,00	(150.000,00)	99,50		
0.00.0-00.0-00.0-00.00.02.2.04.12	Penyelenggaraan Proses Belajar Nonformal/Kesetaraan	140.000.000,00	140.000.000,00	0,00	100,00		
0.00.0-00.0-00.0-00.00.02.2.04.12.5.1	BELANJA OPERASI	140.000.000,00	140.000.000,00	0,00	100,00		
0.00.0-00.0-00.0-00.00.02.2.04.12.5.1.2	- Belanja Barang dan Jasa	140.000.000,00	140.000.000,00	0,00	100,00		
0.00.0-00.0-00.0-00.00.02.2.04.13	Penyiapan dan Tindak Lanjut Evaluasi Satuan Pendidikan di Pendidikan Nonformal/Kesetaraan	50.000.000,00	50.000.000,00	0,00	100,00		
0.00.0-00.0-00.0-00.00.02.2.04.13.5.1	BELANJA OPERASI	50.000.000,00	50.000.000,00	0,00	100,00		
0.00.0-00.0-00.0-00.00.02.2.04.13.5.1.2	- Belanja Barang dan Jasa	50.000.000,00	50.000.000,00	0,00	100,00		
0.00.0-00.0-00.0-00.00.02.2.04.15	Pengembangan Karir Pendidik dan Tenaga Kependidikan pada Satuan Pendidikan Nonformal/Kesetaraan	50.000.000,00	50.000.000,00	0,00	100,00		
0.00.0-00.0-00.0-00.00.02.2.04.15.5.1	BELANJA OPERASI	50.000.000,00	50.000.000,00	0,00	100,00		
0.00.0-00.0-00.0-00.00.02.2.04.15.5.1.2	- Belanja Barang dan Jasa	50.000.000,00	50.000.000,00	0,00	100,00		
0.00.0-00.0-00.0-00.00.02.2.04.16	Pembinaan Kelembagaan dan Manajemen Sekolah Nonformal/Kesetaraan	3.237.800.000,00	150.000.000,00	(3.087.800.000,00)	4,63		
0.00.0-00.0-00.0-00.00.02.2.04.16.5.1	BELANJA OPERASI	3.237.800.000,00	150.000.000,00	(3.087.800.000,00)	4,63		
0.00.0-00.0-00.0-00.00.02.2.04.16.5.1.2	- Belanja Barang dan Jasa	426.900.000,00	150.000.000,00	(276.900.000,00)	35,14		

KODE REKENING	URAIAN	JUMLAH (Rp)			BERTAMBAH / (BERKURANG)		DASAR HUKUM
		ANGGARAN SETELAH PERUBAHAN	REALISASI	(Rp)	(%)		
		3	4	5 = 4 - 3	6		
1	2	3	4	5 = 4 - 3	6	7	
0.00 . 0-00.0-00.0-00.00 . 02 . 2.04 . 16 . 5 . 1 . 5	- Belanja Hibah	2.810.900.000,00	0,00	(2.810.900.000,00)	0,00		
0.00 . 0-00.0-00.0-00.00 . 02 . 2.04 . 09	Pengadaan Perlengkapan Pendidikan Nonformal/Kesetaraan	195.980.000,00	173.607.470,00	(22.372.530,00)	88,58		
0.00 . 0-00.0-00.0-00.00 . 02 . 2.04 . 09 . 5 . 2	BELANJA MODAL	195.980.000,00	173.607.470,00	(22.372.530,00)	88,58		
0.00 . 0-00.0-00.0-00.00 . 02 . 2.04 . 09 . 5 . 2 . 2	- Belanja Modal Peralatan dan Mesin	195.980.000,00	173.607.470,00	(22.372.530,00)	88,58		
0.00 . 0-00.0-00.0-00.00 . 02 . 2.04 . 02	Pembangunan Sarana, Prasarana dan Utilitas Sekolah Nonformal/Kesetaraan	392.589.000,00	312.726.900,00	(79.862.100,00)	79,66		
0.00 . 0-00.0-00.0-00.00 . 02 . 2.04 . 02 . 5 . 2	BELANJA MODAL	392.589.000,00	312.726.900,00	(79.862.100,00)	79,66		
0.00 . 0-00.0-00.0-00.00 . 02 . 2.04 . 02 . 5 . 2 . 3	- Belanja Modal Gedung dan Bangunan	392.589.000,00	312.726.900,00	(79.862.100,00)	79,66		
0.00 . 0-00.0-00.0-00.00 . 02 . 2.04 . 09	Pengadaan Perlengkapan Pendidikan Nonformal/Kesetaraan	99.515.000,00	99.515.000,00	0,00	100,00		
0.00 . 0-00.0-00.0-00.00 . 02 . 2.04 . 09 . 5 . 2	BELANJA MODAL	99.515.000,00	99.515.000,00	0,00	100,00		
0.00 . 0-00.0-00.0-00.00 . 02 . 2.04 . 09 . 5 . 2 . 5	- Belanja Modal Aset Tetap Lainnya	99.515.000,00	99.515.000,00	0,00	100,00		
0.00 . 0-00.0-00.0-00.00 . 04	Program Pendidik Dan Tenaga Kependidikan	19.543.396.650,00	19.264.954.531,00	(278.442.119,00)	98,58		
0.00 . 0-00.0-00.0-00.00 . 04 . 2.01	<i>Pemerataan Kuantitas dan Kualitas Pendidik dan Tenaga Kependidikan bagi Satuan Pendidikan Dasar, PAUD, dan Pendidikan Nonformal/Kesetaraan</i>	19.543.396.650,00	19.264.954.531,00	(278.442.119,00)	98,58		
0.00 . 0-00.0-00.0-00.00 . 04 . 2.01 . 01	Perhitungan dan Pemetaan Pendidik dan Tenaga Kependidikan Satuan Pendidikan Dasar, PAUD, dan Pendidikan Nonformal/Kesetaraan	16.374.650,00	16.374.650,00	0,00	100,00		
0.00 . 0-00.0-00.0-00.00 . 04 . 2.01 . 01 . 5 . 1	BELANJA OPERASI	16.374.650,00	16.374.650,00	0,00	100,00		
0.00 . 0-00.0-00.0-00.00 . 04 . 2.01 . 01 . 5 . 1 . 2	- Belanja Barang dan Jasa	16.374.650,00	16.374.650,00	0,00	100,00		
0.00 . 0-00.0-00.0-00.00 . 04 . 2.01 . 02	Penataan Pendistribusian Pendidik dan Tenaga Kependidikan bagi Satuan Pendidikan Dasar, PAUD, dan Pendidikan Nonformal/Kesetaraan	19.527.022.000,00	19.248.579.881,00	(278.442.119,00)	98,57		
0.00 . 0-00.0-00.0-00.00 . 04 . 2.01 . 02 . 5 . 1	BELANJA OPERASI	19.527.022.000,00	19.248.579.881,00	(278.442.119,00)	98,57		
0.00 . 0-00.0-00.0-00.00 . 04 . 2.01 . 02 . 5 . 1 . 2	- Belanja Barang dan Jasa	19.527.022.000,00	19.248.579.881,00	(278.442.119,00)	98,57		
0.00 . 0-00.0-00.0-00.00 . 00	Non Program	0,00	390.028.212.228,27	390.028.212.228,27	0,00		
0.00 . 0-00.0-00.0-00.00 . 00 . 0.00	<i>Non Kegiatan</i>	0,00	390.028.212.228,27	390.028.212.228,27	0,00		
0.00 . 0-00.0-00.0-00.00 . 00 . 0.00 . 00	Non Sub Kegiatan	0,00	390.028.212.228,27	390.028.212.228,27	0,00		
0.00 . 0-00.0-00.0-00.00 . 00 . 0.00 . 00 . 5 . 1	BELANJA OPERASI	0,00	306.391.728.632,27	306.391.728.632,27	0,00		
0.00 . 0-00.0-00.0-00.00 . 00 . 0.00 . 00 . 5 . 1 . 1	- Belanja Pegawai	0,00	18.771.172.735,00	18.771.172.735,00	0,00		

KODE REKENING	URAIAN	JUMLAH (Rp)			BERTAMBAH / (BERKURANG)		DASAR HUKUM
		ANGGARAN SETELAH PERUBAHAN	REALISASI	(Rp)	(%)		
		3	4	5 = 4 - 3	6		
1	2	3	4	5 = 4 - 3	6	7	
0.00.0-00.0-00.0-00.00.00.00.00.00.5.1.2	- Belanja Barang dan Jasa	0,00	287.620.555.897,27	287.620.555.897,27	0,00		
0.00.0-00.0-00.0-00.00.00.00.00.00.5.2	BELANJA MODAL	0,00	83.636.483.596,00	83.636.483.596,00	0,00		
0.00.0-00.0-00.0-00.00.00.00.00.00.5.2.2	- Belanja Modal Peralatan dan Mesin	0,00	48.366.905.028,00	48.366.905.028,00	0,00		
0.00.0-00.0-00.0-00.00.00.00.00.00.5.2.3	- Belanja Modal Gedung dan Bangunan	0,00	32.763.943.795,00	32.763.943.795,00	0,00		
0.00.0-00.0-00.0-00.00.00.00.00.00.5.2.4	- Belanja Modal Jalan, Jaringan, dan Irigasi	0,00	1.286.848.273,00	1.286.848.273,00	0,00		
0.00.0-00.0-00.0-00.00.00.00.00.00.5.2.5	- Belanja Modal Aset Tetap Lainnya	0,00	1.218.786.500,00	1.218.786.500,00	0,00		
0.00.0-00.0-00.0-00.00.01	Program Penunjang Urusan Pemerintahan Daerah Kabupaten/Kota	598.201.229.582,00	156.308.832.402,00	(441.892.397.180,00)	26,13		
0.00.0-00.0-00.0-00.00.01.2.01	<i>Perencanaan, Penganggaran, dan Evaluasi Kinerja Perangkat Daerah</i>	38.625.000,00	38.625.000,00	0,00	100,00		
0.00.0-00.0-00.0-00.00.01.2.01.07	Evaluasi Kinerja Perangkat Daerah	14.250.000,00	14.250.000,00	0,00	100,00		
0.00.0-00.0-00.0-00.00.01.2.01.07.5.1	BELANJA OPERASI	14.250.000,00	14.250.000,00	0,00	100,00		
0.00.0-00.0-00.0-00.00.01.2.01.07.5.1.2	- Belanja Barang dan Jasa	14.250.000,00	14.250.000,00	0,00	100,00		
0.00.0-00.0-00.0-00.00.01.2.01.01	Penyusunan Dokumen Perencanaan Perangkat Daerah	24.375.000,00	24.375.000,00	0,00	100,00		
0.00.0-00.0-00.0-00.00.01.2.01.01.5.1	BELANJA OPERASI	24.375.000,00	24.375.000,00	0,00	100,00		
0.00.0-00.0-00.0-00.00.01.2.01.01.5.1.2	- Belanja Barang dan Jasa	24.375.000,00	24.375.000,00	0,00	100,00		
0.00.0-00.0-00.0-00.00.01.2.02	<i>Administrasi Keuangan Perangkat Daerah</i>	152.955.335.320,00	147.576.210.422,00	(5.379.124.898,00)	96,48		
0.00.0-00.0-00.0-00.00.01.2.02.01	Penyediaan Gaji dan Tunjangan ASN	152.955.335.320,00	147.576.210.422,00	(5.379.124.898,00)	96,48		
0.00.0-00.0-00.0-00.00.01.2.02.01.5.1	BELANJA OPERASI	152.955.335.320,00	147.576.210.422,00	(5.379.124.898,00)	96,48		
0.00.0-00.0-00.0-00.00.01.2.02.01.5.1.1	- Belanja Pegawai	152.955.335.320,00	147.576.210.422,00	(5.379.124.898,00)	96,48		
0.00.0-00.0-00.0-00.00.01.2.06	<i>Administrasi Umum Perangkat Daerah</i>	894.325.400,00	826.119.329,00	(68.206.071,00)	92,37		
0.00.0-00.0-00.0-00.00.01.2.06.02	Penyediaan Peralatan dan Perlengkapan Kantor	71.400.000,00	71.400.000,00	0,00	100,00		
0.00.0-00.0-00.0-00.00.01.2.06.02.5.1	BELANJA OPERASI	71.400.000,00	71.400.000,00	0,00	100,00		
0.00.0-00.0-00.0-00.00.01.2.06.02.5.1.2	- Belanja Barang dan Jasa	71.400.000,00	71.400.000,00	0,00	100,00		
0.00.0-00.0-00.0-00.00.01.2.06.04	Penyediaan Bahan Logistik Kantor	253.693.000,00	253.693.000,00	0,00	100,00		
0.00.0-00.0-00.0-00.00.01.2.06.04.5.1	BELANJA OPERASI	253.693.000,00	253.693.000,00	0,00	100,00		
0.00.0-00.0-00.0-00.00.01.2.06.04.5.1.2	- Belanja Barang dan Jasa	253.693.000,00	253.693.000,00	0,00	100,00		
0.00.0-00.0-00.0-00.00.01.2.06.09	Penyelenggaraan Rapat Koordinasi dan Konsultasi SKPD	466.300.400,00	398.094.329,00	(68.206.071,00)	85,37		

KODE REKENING	URAIAN	JUMLAH (Rp)			BERTAMBAH / (BERKURANG)		DASAR HUKUM
		ANGGARAN SETELAH PERUBAHAN	REALISASI	(Rp)	(%)		
		3	4	5 = 4 - 3	6		
1	2						7
0.00.0-00.0-00.00.01.2.06.09.5.1	BELANJA OPERASI	466.300.400,00	398.094.329,00	(68.206.071,00)	85,37		
0.00.0-00.0-00.00.01.2.06.09.5.1.2	- Belanja Barang dan Jasa	466.300.400,00	398.094.329,00	(68.206.071,00)	85,37		
0.00.0-00.0-00.00.00.01.2.06.05	Penyediaan Barang Cetak dan Penggandaan	60.250.000,00	60.250.000,00	0,00	100,00		
0.00.0-00.0-00.00.00.01.2.06.05.1	BELANJA OPERASI	60.250.000,00	60.250.000,00	0,00	100,00		
0.00.0-00.0-00.00.00.01.2.06.05.1.2	- Belanja Barang dan Jasa	60.250.000,00	60.250.000,00	0,00	100,00		
0.00.0-00.0-00.00.00.01.2.06.03	Penyediaan Peralatan Rumah Tangga	42.682.000,00	42.682.000,00	0,00	100,00		
0.00.0-00.0-00.00.00.01.2.06.03.1	BELANJA OPERASI	42.682.000,00	42.682.000,00	0,00	100,00		
0.00.0-00.0-00.00.00.01.2.06.03.1.2	- Belanja Barang dan Jasa	42.682.000,00	42.682.000,00	0,00	100,00		
0.00.0-00.0-00.00.00.01.2.07	<i>Pengadaan Barang Milik Daerah Penunjang Urusan Pemerintahan Daerah</i>	291.606.750,00	287.144.250,00	(4.462.500,00)	98,47		
0.00.0-00.0-00.00.00.01.2.07.11	Pengadaan Sarana dan Prasarana Pendukung Gedung Kantor atau Bangunan Lainnya	291.606.750,00	287.144.250,00	(4.462.500,00)	98,47		
0.00.0-00.0-00.00.00.01.2.07.11.5.1	BELANJA OPERASI	68.443.000,00	67.712.500,00	(730.500,00)	98,93		
0.00.0-00.0-00.00.00.01.2.07.11.5.1.2	- Belanja Barang dan Jasa	68.443.000,00	67.712.500,00	(730.500,00)	98,93		
0.00.0-00.0-00.00.00.01.2.07.11.5.2	BELANJA MODAL	223.163.750,00	219.431.750,00	(3.732.000,00)	98,33		
0.00.0-00.0-00.00.00.01.2.07.11.5.2.2	- Belanja Modal Peralatan dan Mesin	218.019.750,00	214.291.750,00	(3.728.000,00)	98,29		
0.00.0-00.0-00.00.00.01.2.07.11.5.2.4	- Belanja Modal Jalan, Jaringan, dan Irigasi	5.144.000,00	5.140.000,00	(4.000,00)	99,92		
0.00.0-00.0-00.00.00.01.2.08	<i>Penyediaan Jasa Penunjang Urusan Pemerintahan Daerah</i>	7.834.803.500,00	6.504.862.847,00	(1.329.940.653,00)	83,03		
0.00.0-00.0-00.00.00.01.2.08.04	Penyediaan Jasa Pelayanan Umum Kantor	6.360.683.500,00	5.507.439.528,00	(853.243.972,00)	86,59		
0.00.0-00.0-00.00.00.01.2.08.04.5.1	BELANJA OPERASI	6.360.683.500,00	5.507.439.528,00	(853.243.972,00)	86,59		
0.00.0-00.0-00.00.00.01.2.08.04.5.1.1	- Belanja Pegawai	721.690.000,00	694.435.000,00	(27.255.000,00)	96,22		
0.00.0-00.0-00.00.00.01.2.08.04.5.1.2	- Belanja Barang dan Jasa	5.638.993.500,00	4.813.004.528,00	(825.988.972,00)	85,35		
0.00.0-00.0-00.00.00.01.2.08.02	Penyediaan Jasa Komunikasi, Sumber Daya Air dan Listrik	1.474.120.000,00	997.423.319,00	(476.696.681,00)	67,66		
0.00.0-00.0-00.00.00.01.2.08.02.5.1	BELANJA OPERASI	1.474.120.000,00	997.423.319,00	(476.696.681,00)	67,66		
0.00.0-00.0-00.00.00.01.2.08.02.5.1.2	- Belanja Barang dan Jasa	1.474.120.000,00	997.423.319,00	(476.696.681,00)	67,66		
0.00.0-00.0-00.00.00.01.2.09	<i>Pemeliharaan Barang Milik Daerah Penunjang Urusan Pemerintahan Daerah</i>	842.747.400,00	790.855.111,00	(51.892.289,00)	93,84		

KODE REKENING	URAIAN	JUMLAH (Rp)			BERTAMBAH / (BERKURANG)		DASAR HUKUM
		ANGGARAN SETELAH PERUBAHAN	REALISASI	(Rp)	(%)		
1	2	3	4	5 = 4 - 3	6	7	
0.00.0-00.0-00.0-00.00.01.2.09.11	Pemeliharaan/Rehabilitasi Sarana dan Prasarana Pendukung Gedung Kantor atau Bangunan Lainnya	44.914.900,00	42.572.156,00	(2.342.744,00)	94,78		
0.00.0-00.0-00.0-00.00.01.2.09.11.5.1	BELANJA OPERASI	44.914.900,00	42.572.156,00	(2.342.744,00)	94,78		
0.00.0-00.0-00.0-00.00.01.2.09.11.5.1.2	- Belanja Barang dan Jasa	44.914.900,00	42.572.156,00	(2.342.744,00)	94,78		
0.00.0-00.0-00.0-00.00.01.2.09.09	Pemeliharaan/Rehabilitasi Gedung Kantor dan Bangunan Lainnya	256.250.000,00	248.947.250,00	(7.302.750,00)	97,15		
0.00.0-00.0-00.0-00.00.01.2.09.09.5.1	BELANJA OPERASI	256.250.000,00	248.947.250,00	(7.302.750,00)	97,15		
0.00.0-00.0-00.0-00.00.01.2.09.09.5.1.2	- Belanja Barang dan Jasa	256.250.000,00	248.947.250,00	(7.302.750,00)	97,15		
0.00.0-00.0-00.0-00.00.01.2.09.05	Pemeliharaan Mebel	12.982.500,00	12.982.500,00	0,00	100,00		
0.00.0-00.0-00.0-00.00.01.2.09.05.5.1	BELANJA OPERASI	12.982.500,00	12.982.500,00	0,00	100,00		
0.00.0-00.0-00.0-00.00.01.2.09.05.5.1.2	- Belanja Barang dan Jasa	12.982.500,00	12.982.500,00	0,00	100,00		
0.00.0-00.0-00.0-00.00.01.2.09.02	Penyediaan Jasa Pemeliharaan, Biaya Pemeliharaan, Pajak dan Perizinan Kendaraan Dinas Operasional atau Lapangan	179.000.000,00	145.473.520,00	(33.526.480,00)	81,27		
0.00.0-00.0-00.0-00.00.01.2.09.02.5.1	BELANJA OPERASI	179.000.000,00	145.473.520,00	(33.526.480,00)	81,27		
0.00.0-00.0-00.0-00.00.01.2.09.02.5.1.2	- Belanja Barang dan Jasa	179.000.000,00	145.473.520,00	(33.526.480,00)	81,27		
0.00.0-00.0-00.0-00.00.01.2.09.06	Pemeliharaan Peralatan dan Mesin Lainnya	35.600.000,00	35.600.000,00	0,00	100,00		
0.00.0-00.0-00.0-00.00.01.2.09.06.5.1	BELANJA OPERASI	35.600.000,00	35.600.000,00	0,00	100,00		
0.00.0-00.0-00.0-00.00.01.2.09.06.5.1.2	- Belanja Barang dan Jasa	35.600.000,00	35.600.000,00	0,00	100,00		
0.00.0-00.0-00.0-00.00.01.2.09.01	Penyediaan Jasa Pemeliharaan, Biaya Pemeliharaan, dan Pajak Kendaraan Perorangan Dinas atau Kendaraan Dinas Jabatan	314.000.000,00	305.279.685,00	(8.720.315,00)	97,22		
0.00.0-00.0-00.0-00.00.01.2.09.01.5.1	BELANJA OPERASI	314.000.000,00	305.279.685,00	(8.720.315,00)	97,22		
0.00.0-00.0-00.0-00.00.01.2.09.01.5.1.2	- Belanja Barang dan Jasa	314.000.000,00	305.279.685,00	(8.720.315,00)	97,22		
0.00.0-00.0-00.0-00.00.01.2.10	<i>Peningkatan Pelayanan BLUD</i>	435.343.786.212,00	285.015.443,00	(435.058.770.769,00)	0,07		
0.00.0-00.0-00.0-00.00.01.2.10.01	Pelayanan dan Penunjang Pelayanan BLUD	435.343.786.212,00	285.015.443,00	(435.058.770.769,00)	0,07		
0.00.0-00.0-00.0-00.00.01.2.10.01.5.1	BELANJA OPERASI	337.452.657.137,00	285.015.443,00	(337.167.641.694,00)	0,08		
0.00.0-00.0-00.0-00.00.01.2.10.01.5.1.1	- Belanja Pegawai	26.243.496.500,00	4.112.853,00	(26.239.383.647,00)	0,02		
0.00.0-00.0-00.0-00.00.01.2.10.01.5.1.2	- Belanja Barang dan Jasa	311.209.160.637,00	280.902.590,00	(310.928.258.047,00)	0,09		
0.00.0-00.0-00.0-00.00.01.2.10.01.5.2	BELANJA MODAL	97.891.129.075,00	0,00	(97.891.129.075,00)	0,00		

KODE REKENING	URAIAN	JUMLAH (Rp)			BERTAMBAH / (BERKURANG)		DASAR HUKUM
		ANGGARAN SETELAH PERUBAHAN	REALISASI	4	(Rp)	(%)	
1	2						7
0.00.0-00.0-00.00.01.2.10.01.5.2.2	- Belanja Modal Peralatan dan Mesin	55.504.603.075,00	(28.582.500,00)		(55.533.185.575,00)	(0,05)	
0.00.0-00.0-00.00.01.2.10.01.5.2.3	- Belanja Modal Gedung dan Bangunan	35.992.451.000,00	0,00		(35.992.451.000,00)	0,00	
0.00.0-00.0-00.00.01.2.10.01.5.2.4	- Belanja Modal Jalan, Jaringan, dan Irigasi	4.913.068.000,00	28.582.500,00		(4.884.485.500,00)	0,58	
0.00.0-00.0-00.00.01.2.10.01.5.2.5	- Belanja Modal Aset Tetap Lainnya	1.481.007.000,00	0,00		(1.481.007.000,00)	0,00	
0.00.0-00.0-00.00.02	Program Pemenuhan Upaya Kesehatan Perorangan Dan Upaya Kesehatan Masyarakat	126.374.097.055,00	118.834.629.779,00		(7.539.467.276,00)	94,03	
0.00.0-00.0-00.00.02.2.01	<i>Penyediaan Fasilitas Pelayanan Kesehatan untuk UKM dan UKP Kewenangan Daerah Kabupaten/Kota</i>	37.145.495.531,00	34.253.186.722,00		(2.892.308.809,00)	92,21	
0.00.0-00.0-00.00.02.2.01.03	Pembangunan Fasilitas Kesehatan Lainnya	33.950.000,00	33.949.983,00		(17,00)	100,00	
0.00.0-00.0-00.00.02.2.01.03.5.1	BELANJA OPERASI	33.950.000,00	33.949.983,00		(17,00)	100,00	
0.00.0-00.0-00.00.02.2.01.03.5.1.2	- Belanja Barang dan Jasa	33.950.000,00	33.949.983,00		(17,00)	100,00	
0.00.0-00.0-00.00.02.2.01.16	Pengadaan Obat, Vaksin	6.141.413.731,00	5.883.838.291,00		(257.575.440,00)	95,81	
0.00.0-00.0-00.00.02.2.01.16.5.1	BELANJA OPERASI	6.141.413.731,00	5.883.838.291,00		(257.575.440,00)	95,81	
0.00.0-00.0-00.00.02.2.01.16.5.1.2	- Belanja Barang dan Jasa	6.141.413.731,00	5.883.838.291,00		(257.575.440,00)	95,81	
0.00.0-00.0-00.00.02.2.01.17	Pengadaan Bahan Habis Pakai	14.953.007.269,00	13.193.344.038,00		(1.759.663.231,00)	88,23	
0.00.0-00.0-00.00.02.2.01.17.5.1	BELANJA OPERASI	14.953.007.269,00	13.193.344.038,00		(1.759.663.231,00)	88,23	
0.00.0-00.0-00.00.02.2.01.17.5.1.2	- Belanja Barang dan Jasa	14.953.007.269,00	13.193.344.038,00		(1.759.663.231,00)	88,23	
0.00.0-00.0-00.00.02.2.01.21	Distribusi Alat Kesehatan, Obat, Vaksin, BMHP, Makanan dan Minuman ke Puskesmas serta Fasilitas Kesehatan Lainnya	239.767.000,00	118.317.000,00		(121.450.000,00)	49,35	
0.00.0-00.0-00.00.02.2.01.21.5.1	BELANJA OPERASI	239.767.000,00	118.317.000,00		(121.450.000,00)	49,35	
0.00.0-00.0-00.00.02.2.01.21.5.1.2	- Belanja Barang dan Jasa	239.767.000,00	118.317.000,00		(121.450.000,00)	49,35	
0.00.0-00.0-00.00.02.2.01.13	Pengadaan Prasarana dan Pendukung Fasilitas Pelayanan Kesehatan	169.388.000,00	163.120.850,00		(6.267.150,00)	96,30	
0.00.0-00.0-00.00.02.2.01.13.5.1	BELANJA OPERASI	9.312.000,00	9.312.000,00		0,00	100,00	
0.00.0-00.0-00.00.02.2.01.13.5.1.2	- Belanja Barang dan Jasa	9.312.000,00	9.312.000,00		0,00	100,00	
0.00.0-00.0-00.00.02.2.01.13.5.2	BELANJA MODAL	160.076.000,00	153.808.850,00		(6.267.150,00)	96,08	
0.00.0-00.0-00.00.02.2.01.13.5.2.2	- Belanja Modal Peralatan dan Mesin	160.076.000,00	153.808.850,00		(6.267.150,00)	96,08	
0.00.0-00.0-00.00.02.2.01.14	Pengadaan Alat Kesehatan/Alat Penunjang Medik Fasilitas Pelayanan Kesehatan	4.958.052.500,00	4.776.513.510,00		(181.538.990,00)	96,34	

KODE REKENING	URAIAN	JUMLAH (Rp)			BERTAMBAH / (BERKURANG)		DASAR HUKUM	
		ANGGARAN SETELAH PERUBAHAN	REALISASI	3	4	5 = 4 - 3		6
1	2						7	
0.00.0-00.0-00.00.02.2.01.14.5.2	BELANJA MODAL	4.958.052.500,00	4.776.513.510,00			(181.538.990,00)	96,34	
0.00.0-00.0-00.00.02.2.01.14.5.2.2	- Belanja Modal Peralatan dan Mesin	4.958.052.500,00	4.776.513.510,00			(181.538.990,00)	96,34	
0.00.0-00.0-00.00.02.2.01.03	Pembangunan Fasilitas Kesehatan Lainnya	784.204.400,00	403.057.800,00			(381.146.600,00)	51,40	
0.00.0-00.0-00.00.02.2.01.03.5.2	BELANJA MODAL	784.204.400,00	403.057.800,00			(381.146.600,00)	51,40	
0.00.0-00.0-00.00.02.2.01.03.5.2.2	- Belanja Modal Peralatan dan Mesin	4.000.000,00	4.000.000,00			0,00	100,00	
0.00.0-00.0-00.00.02.2.01.03.5.2.3	- Belanja Modal Gedung dan Bangunan	780.204.400,00	399.057.800,00			(381.146.600,00)	51,15	
0.00.0-00.0-00.00.02.2.01.11	Rehabilitasi dan Pemeliharaan Rumah Dinas Tenaga Kesehatan	170.000.000,00	161.819.000,00			(8.181.000,00)	95,19	
0.00.0-00.0-00.00.02.2.01.11.5.2	BELANJA MODAL	170.000.000,00	161.819.000,00			(8.181.000,00)	95,19	
0.00.0-00.0-00.00.02.2.01.11.5.2.3	- Belanja Modal Gedung dan Bangunan	170.000.000,00	161.819.000,00			(8.181.000,00)	95,19	
0.00.0-00.0-00.00.02.2.01.09	Rehabilitasi dan Pemeliharaan Puskesmas	1.095.414.600,00	1.079.875.000,00			(15.539.600,00)	98,58	
0.00.0-00.0-00.00.02.2.01.09.5.2	BELANJA MODAL	1.095.414.600,00	1.079.875.000,00			(15.539.600,00)	98,58	
0.00.0-00.0-00.00.02.2.01.09.5.2.3	- Belanja Modal Gedung dan Bangunan	1.095.414.600,00	1.079.875.000,00			(15.539.600,00)	98,58	
0.00.0-00.0-00.00.02.2.01.02	Pembangunan Puskesmas	8.567.129.031,00	8.406.222.400,00			(160.906.631,00)	98,12	
0.00.0-00.0-00.00.02.2.01.02.5.2	BELANJA MODAL	8.567.129.031,00	8.406.222.400,00			(160.906.631,00)	98,12	
0.00.0-00.0-00.00.02.2.01.02.5.2.3	- Belanja Modal Gedung dan Bangunan	8.567.129.031,00	8.406.222.400,00			(160.906.631,00)	98,12	
0.00.0-00.0-00.00.02.2.01.03	Pembangunan Fasilitas Kesehatan Lainnya	33.169.000,00	33.128.850,00			(40.150,00)	99,88	
0.00.0-00.0-00.00.02.2.01.03.5.2	BELANJA MODAL	33.169.000,00	33.128.850,00			(40.150,00)	99,88	
0.00.0-00.0-00.00.02.2.01.03.5.2.4	- Belanja Modal Jalan, Jaringan, dan Irigasi	33.169.000,00	33.128.850,00			(40.150,00)	99,88	
0.00.0-00.0-00.00.02.2.02	<i>Penyediaan Layanan Kesehatan untuk UKM dan UKP Rujukan Tingkat Daerah Kabupaten/Kota</i>	88.898.345.749,00	84.280.055.157,00			(4.618.290.592,00)	94,80	
0.00.0-00.0-00.00.02.2.02.33	Operasional Pelayanan Puskesmas	10.401.782.800,00	9.135.373.969,00			(1.266.408.831,00)	87,83	
0.00.0-00.0-00.00.02.2.02.33.5.1	BELANJA OPERASI	10.401.782.800,00	9.135.373.969,00			(1.266.408.831,00)	87,83	
0.00.0-00.0-00.00.02.2.02.33.5.1.1	- Belanja Pegawai	0,00	0,00			0,00	0,00	
0.00.0-00.0-00.00.02.2.02.33.5.1.2	- Belanja Barang dan Jasa	10.401.782.800,00	9.135.373.969,00			(1.266.408.831,00)	87,83	
0.00.0-00.0-00.00.02.2.02.36	Investigasi Awal Kejadian Tidak Diharapkan (Kejadian Ikutan Pasca Imunisasi dan Pemberian Obat Massal)	179.500.000,00	147.600.000,00			(31.900.000,00)	82,23	
0.00.0-00.0-00.00.02.2.02.36.5.1	BELANJA OPERASI	179.500.000,00	147.600.000,00			(31.900.000,00)	82,23	

KODE REKENING	URAIAN	JUMLAH (Rp)			BERTAMBAH / (BERKURANG)		DASAR HUKUM
		ANGGARAN SETELAH PERUBAHAN	REALISASI	4	(Rp)	(%)	
1	2						7
0.00.0-00.0-00.00.02.2.02.36.5.1.2	- Belanja Barang dan Jasa	179.500.000,00	147.600.000,00		(31.900.000,00)	82,23	
0.00.0-00.0-00.0-00.00.02.2.02.38	Penyediaan dan Pengelolaan Sistem Penanganan Gawat Darurat Terpadu (SPGDT)	97.750.000,00	97.750.000,00		0,00	100,00	
0.00.0-00.0-00.0-00.00.02.2.02.38.5.1	BELANJA OPERASI	97.750.000,00	97.750.000,00		0,00	100,00	
0.00.0-00.0-00.0-00.00.02.2.02.38.5.1.2	- Belanja Barang dan Jasa	97.750.000,00	97.750.000,00		0,00	100,00	
0.00.0-00.0-00.0-00.00.02.2.02.35	Pelaksanaan Akreditasi Fasilitas Kesehatan di Kabupaten/Kota	130.367.000,00	108.240.600,00		(22.126.400,00)	83,03	
0.00.0-00.0-00.0-00.00.02.2.02.35.5.1	BELANJA OPERASI	130.367.000,00	108.240.600,00		(22.126.400,00)	83,03	
0.00.0-00.0-00.0-00.00.02.2.02.35.5.1.2	- Belanja Barang dan Jasa	130.367.000,00	108.240.600,00		(22.126.400,00)	83,03	
0.00.0-00.0-00.0-00.00.02.2.02.32	Operasional Pelayanan Rumah Sakit	488.609.000,00	488.609.000,00		0,00	100,00	
0.00.0-00.0-00.0-00.00.02.2.02.32.5.1	BELANJA OPERASI	488.609.000,00	488.609.000,00		0,00	100,00	
0.00.0-00.0-00.0-00.00.02.2.02.32.5.1.2	- Belanja Barang dan Jasa	488.609.000,00	488.609.000,00		0,00	100,00	
0.00.0-00.0-00.0-00.00.02.2.02.30	Penyediaan Telemedicine di Fasilitas Pelayanan Kesehatan	600,00	0,00		(600,00)	0,00	
0.00.0-00.0-00.0-00.00.02.2.02.30.5.1	BELANJA OPERASI	600,00	0,00		(600,00)	0,00	
0.00.0-00.0-00.0-00.00.02.2.02.30.5.1.2	- Belanja Barang dan Jasa	600,00	0,00		(600,00)	0,00	
0.00.0-00.0-00.0-00.00.02.2.02.25	Pelayanan Kesehatan Penyakit Menular dan Tidak Menular	3.559.156.950,00	3.366.777.908,00		(192.379.042,00)	94,59	
0.00.0-00.0-00.0-00.00.02.2.02.25.5.1	BELANJA OPERASI	3.559.156.950,00	3.366.777.908,00		(192.379.042,00)	94,59	
0.00.0-00.0-00.0-00.00.02.2.02.25.5.1.2	- Belanja Barang dan Jasa	3.559.156.950,00	3.366.777.908,00		(192.379.042,00)	94,59	
0.00.0-00.0-00.0-00.00.02.2.02.28	Pengambilan dan Pengiriman Spesimen Penyakit Potensial KLB ke Laboratorium Rujukan/Nasional	14.000.000,00	6.500.000,00		(7.500.000,00)	46,43	
0.00.0-00.0-00.0-00.00.02.2.02.28.5.1	BELANJA OPERASI	14.000.000,00	6.500.000,00		(7.500.000,00)	46,43	
0.00.0-00.0-00.0-00.00.02.2.02.28.5.1.2	- Belanja Barang dan Jasa	14.000.000,00	6.500.000,00		(7.500.000,00)	46,43	
0.00.0-00.0-00.0-00.00.02.2.02.22	Pengelolaan Pelayanan Kesehatan Jiwa dan NAPZA	144.500.000,00	130.950.000,00		(13.550.000,00)	90,62	
0.00.0-00.0-00.0-00.00.02.2.02.22.5.1	BELANJA OPERASI	144.500.000,00	130.950.000,00		(13.550.000,00)	90,62	
0.00.0-00.0-00.0-00.00.02.2.02.22.5.1.2	- Belanja Barang dan Jasa	144.500.000,00	130.950.000,00		(13.550.000,00)	90,62	
0.00.0-00.0-00.0-00.00.02.2.02.26	Pengelolaan Jaminan Kesehatan Masyarakat	43.849.972.600,00	42.251.013.695,00		(1.598.958.905,00)	96,35	
0.00.0-00.0-00.0-00.00.02.2.02.26.5.1	BELANJA OPERASI	43.849.972.600,00	42.251.013.695,00		(1.598.958.905,00)	96,35	

KODE REKENING	URAIAN	JUMLAH (Rp)			BERTAMBAH / (BERKURANG)		DASAR HUKUM
		ANGGARAN SETELAH PERUBAHAN	REALISASI	(Rp)	(%)		
		3	4	5 = 4 - 3	6		
1	2						7
0.00.0-00.0-00.00.02.2.02.26.5.1.2	- Belanja Barang dan Jasa	43.849.972.600,00	42.251.013.695,00	(1.598.958.905,00)	96,35		
0.00.0-00.0-00.0-00.00.02.2.02.15	Pengelolaan Pelayanan Kesehatan Gizi Masyarakat	2.832.984.400,00	2.498.770.284,00	(334.214.116,00)	88,20		
0.00.0-00.0-00.0-00.00.02.2.02.15.5.1	BELANJA OPERASI	2.832.984.400,00	2.498.770.284,00	(334.214.116,00)	88,20		
0.00.0-00.0-00.0-00.00.02.2.02.15.5.1.2	- Belanja Barang dan Jasa	2.832.984.400,00	2.498.770.284,00	(334.214.116,00)	88,20		
0.00.0-00.0-00.0-00.00.02.2.02.16	Pengelolaan Pelayanan Kesehatan Kerja dan Olahraga	270.305.000,00	249.570.000,00	(20.735.000,00)	92,33		
0.00.0-00.0-00.0-00.00.02.2.02.16.5.1	BELANJA OPERASI	270.305.000,00	249.570.000,00	(20.735.000,00)	92,33		
0.00.0-00.0-00.0-00.00.02.2.02.16.5.1.2	- Belanja Barang dan Jasa	270.305.000,00	249.570.000,00	(20.735.000,00)	92,33		
0.00.0-00.0-00.0-00.00.02.2.02.11	Pengelolaan Pelayanan Kesehatan Orang Terduga Tuberkulosis	630.900.000,00	610.300.000,00	(20.600.000,00)	96,73		
0.00.0-00.0-00.0-00.00.02.2.02.11.5.1	BELANJA OPERASI	630.900.000,00	610.300.000,00	(20.600.000,00)	96,73		
0.00.0-00.0-00.0-00.00.02.2.02.11.5.1.2	- Belanja Barang dan Jasa	630.900.000,00	610.300.000,00	(20.600.000,00)	96,73		
0.00.0-00.0-00.0-00.00.02.2.02.18	Pengelolaan Pelayanan Promosi Kesehatan	2.173.529.750,00	2.078.893.400,00	(94.636.350,00)	95,65		
0.00.0-00.0-00.0-00.00.02.2.02.18.5.1	BELANJA OPERASI	2.173.529.750,00	2.078.893.400,00	(94.636.350,00)	95,65		
0.00.0-00.0-00.0-00.00.02.2.02.18.5.1.2	- Belanja Barang dan Jasa	2.173.529.750,00	2.078.893.400,00	(94.636.350,00)	95,65		
0.00.0-00.0-00.0-00.00.02.2.02.19	Pengelolaan Pelayanan Kesehatan Tradisional, Akupuntur, Asuhan Mandiri dan Tradisional Lainnya	19.475.000,00	19.475.000,00	0,00	100,00		
0.00.0-00.0-00.0-00.00.02.2.02.19.5.1	BELANJA OPERASI	19.475.000,00	19.475.000,00	0,00	100,00		
0.00.0-00.0-00.0-00.00.02.2.02.19.5.1.2	- Belanja Barang dan Jasa	19.475.000,00	19.475.000,00	0,00	100,00		
0.00.0-00.0-00.0-00.00.02.2.02.20	Pengelolaan Surveilans Kesehatan	523.311.900,00	475.847.396,00	(47.464.504,00)	90,93		
0.00.0-00.0-00.0-00.00.02.2.02.20.5.1	BELANJA OPERASI	523.311.900,00	475.847.396,00	(47.464.504,00)	90,93		
0.00.0-00.0-00.0-00.00.02.2.02.20.5.1.2	- Belanja Barang dan Jasa	523.311.900,00	475.847.396,00	(47.464.504,00)	90,93		
0.00.0-00.0-00.0-00.00.02.2.02.17	Pengelolaan Pelayanan Kesehatan Lingkungan	1.555.901.000,00	1.473.186.000,00	(82.715.000,00)	94,68		
0.00.0-00.0-00.0-00.00.02.2.02.17.5.1	BELANJA OPERASI	1.555.901.000,00	1.473.186.000,00	(82.715.000,00)	94,68		
0.00.0-00.0-00.0-00.00.02.2.02.17.5.1.2	- Belanja Barang dan Jasa	1.555.901.000,00	1.473.186.000,00	(82.715.000,00)	94,68		
0.00.0-00.0-00.0-00.00.02.2.02.12	Pengelolaan Pelayanan Kesehatan Orang dengan Risiko Terinfeksi HIV	229.400.000,00	225.000.000,00	(4.400.000,00)	98,08		
0.00.0-00.0-00.0-00.00.02.2.02.12.5.1	BELANJA OPERASI	229.400.000,00	225.000.000,00	(4.400.000,00)	98,08		
0.00.0-00.0-00.0-00.00.02.2.02.12.5.1.2	- Belanja Barang dan Jasa	229.400.000,00	225.000.000,00	(4.400.000,00)	98,08		

KODE REKENING	URAIAN	JUMLAH (Rp)			BERTAMBAH / (BERKURANG)		DASAR HUKUM
		ANGGARAN SETELAH PERUBAHAN	REALISASI	4	(Rp)	(%)	
1	2						7
0.00 . 0-00.0-00.0-00.00 . 02 . 2.02 . 07	Pengelolaan Pelayanan Kesehatan pada Usia Lanjut	1.380.474.400,00	1.332.159.000,00		(48.315.400,00)	96,50	
0.00 . 0-00.0-00.0-00.00 . 02 . 2.02 . 07 . 5 . 1	BELANJA OPERASI	1.380.474.400,00	1.332.159.000,00		(48.315.400,00)	96,50	
0.00 . 0-00.0-00.0-00.00 . 02 . 2.02 . 07 . 5 . 1 . 2	- Belanja Barang dan Jasa	1.380.474.400,00	1.332.159.000,00		(48.315.400,00)	96,50	
0.00 . 0-00.0-00.0-00.00 . 02 . 2.02 . 08	Pengelolaan Pelayanan Kesehatan Penderita Hipertensi	72.890.000,00	67.490.000,00		(5.400.000,00)	92,59	
0.00 . 0-00.0-00.0-00.00 . 02 . 2.02 . 08 . 5 . 1	BELANJA OPERASI	72.890.000,00	67.490.000,00		(5.400.000,00)	92,59	
0.00 . 0-00.0-00.0-00.00 . 02 . 2.02 . 08 . 5 . 1 . 2	- Belanja Barang dan Jasa	72.890.000,00	67.490.000,00		(5.400.000,00)	92,59	
0.00 . 0-00.0-00.0-00.00 . 02 . 2.02 . 09	Pengelolaan Pelayanan Kesehatan Penderita Diabetes Melitus	167.500.000,00	165.800.000,00		(1.700.000,00)	98,99	
0.00 . 0-00.0-00.0-00.00 . 02 . 2.02 . 09 . 5 . 1	BELANJA OPERASI	167.500.000,00	165.800.000,00		(1.700.000,00)	98,99	
0.00 . 0-00.0-00.0-00.00 . 02 . 2.02 . 09 . 5 . 1 . 2	- Belanja Barang dan Jasa	167.500.000,00	165.800.000,00		(1.700.000,00)	98,99	
0.00 . 0-00.0-00.0-00.00 . 02 . 2.02 . 10	Pengelolaan Pelayanan Kesehatan Orang dengan Gangguan Jiwa Berat	238.949.500,00	215.299.500,00		(23.650.000,00)	90,10	
0.00 . 0-00.0-00.0-00.00 . 02 . 2.02 . 10 . 5 . 1	BELANJA OPERASI	238.949.500,00	215.299.500,00		(23.650.000,00)	90,10	
0.00 . 0-00.0-00.0-00.00 . 02 . 2.02 . 10 . 5 . 1 . 2	- Belanja Barang dan Jasa	238.949.500,00	215.299.500,00		(23.650.000,00)	90,10	
0.00 . 0-00.0-00.0-00.00 . 02 . 2.02 . 13	Pengelolaan Pelayanan Kesehatan bagi Penduduk pada Kondisi Kejadian Luar Biasa (KLB)	2.883.490.200,00	2.825.168.200,00		(58.322.000,00)	97,98	
0.00 . 0-00.0-00.0-00.00 . 02 . 2.02 . 13 . 5 . 1	BELANJA OPERASI	2.883.490.200,00	2.825.168.200,00		(58.322.000,00)	97,98	
0.00 . 0-00.0-00.0-00.00 . 02 . 2.02 . 13 . 5 . 1 . 2	- Belanja Barang dan Jasa	2.883.490.200,00	2.825.168.200,00		(58.322.000,00)	97,98	
0.00 . 0-00.0-00.0-00.00 . 02 . 2.02 . 04	Pengelolaan Pelayanan Kesehatan Balita	4.566.090.000,00	4.542.000.000,00		(24.090.000,00)	99,47	
0.00 . 0-00.0-00.0-00.00 . 02 . 2.02 . 04 . 5 . 1	BELANJA OPERASI	4.566.090.000,00	4.542.000.000,00		(24.090.000,00)	99,47	
0.00 . 0-00.0-00.0-00.00 . 02 . 2.02 . 04 . 5 . 1 . 2	- Belanja Barang dan Jasa	4.566.090.000,00	4.542.000.000,00		(24.090.000,00)	99,47	
0.00 . 0-00.0-00.0-00.00 . 02 . 2.02 . 05	Pengelolaan Pelayanan Kesehatan pada Usia Pendidikan Dasar	1.545.425.000,00	1.507.134.000,00		(38.291.000,00)	97,52	
0.00 . 0-00.0-00.0-00.00 . 02 . 2.02 . 05 . 5 . 1	BELANJA OPERASI	1.545.425.000,00	1.507.134.000,00		(38.291.000,00)	97,52	
0.00 . 0-00.0-00.0-00.00 . 02 . 2.02 . 05 . 5 . 1 . 2	- Belanja Barang dan Jasa	1.545.425.000,00	1.507.134.000,00		(38.291.000,00)	97,52	
0.00 . 0-00.0-00.0-00.00 . 02 . 2.02 . 06	Pengelolaan Pelayanan Kesehatan pada Usia Produktif	2.101.497.850,00	2.064.067.850,00		(37.430.000,00)	98,22	
0.00 . 0-00.0-00.0-00.00 . 02 . 2.02 . 06 . 5 . 1	BELANJA OPERASI	2.101.497.850,00	2.064.067.850,00		(37.430.000,00)	98,22	
0.00 . 0-00.0-00.0-00.00 . 02 . 2.02 . 06 . 5 . 1 . 2	- Belanja Barang dan Jasa	2.101.497.850,00	2.064.067.850,00		(37.430.000,00)	98,22	
0.00 . 0-00.0-00.0-00.00 . 02 . 2.02 . 02	Pengelolaan Pelayanan Kesehatan Ibu Bersalin	956.402.000,00	424.009.000,00		(532.393.000,00)	44,33	

KODE REKENING	URAIAN	JUMLAH (Rp)			BERTAMBAH / (BERKURANG)		DASAR HUKUM
		ANGGARAN SETELAH PERUBAHAN	REALISASI	4	(Rp)	6	
1	2						7
0.00.0-00.0-00.00.02.2.02.02.5.1	BELANJA OPERASI	956.402.000,00	424.009.000,00		(532.393.000,00)	44,33	
0.00.0-00.0-00.00.02.2.02.02.5.1.2	- Belanja Barang dan Jasa	956.402.000,00	424.009.000,00		(532.393.000,00)	44,33	
0.00.0-00.0-00.00.02.2.02.03	Pengelolaan Pelayanan Kesehatan Bayi Baru Lahir	489.664.000,00	424.490.500,00		(65.173.500,00)	86,69	
0.00.0-00.0-00.00.02.2.02.03.5.1	BELANJA OPERASI	489.664.000,00	424.490.500,00		(65.173.500,00)	86,69	
0.00.0-00.0-00.00.02.2.02.03.5.1.2	- Belanja Barang dan Jasa	489.664.000,00	424.490.500,00		(65.173.500,00)	86,69	
0.00.0-00.0-00.00.02.2.02.01	Pengelolaan Pelayanan Kesehatan Ibu Hamil	2.402.143.000,00	2.380.398.600,00		(21.744.400,00)	99,09	
0.00.0-00.0-00.00.02.2.02.01.5.1	BELANJA OPERASI	2.402.143.000,00	2.380.398.600,00		(21.744.400,00)	99,09	
0.00.0-00.0-00.00.02.2.02.01.5.1.2	- Belanja Barang dan Jasa	2.402.143.000,00	2.380.398.600,00		(21.744.400,00)	99,09	
0.00.0-00.0-00.00.02.2.02.34	Operasional Pelayanan Fasilitas Kesehatan Lainnya	509.999.799,00	501.353.155,00		(8.646.644,00)	98,30	
0.00.0-00.0-00.00.02.2.02.34.5.1	BELANJA OPERASI	509.999.799,00	501.353.155,00		(8.646.644,00)	98,30	
0.00.0-00.0-00.00.02.2.02.34.5.1.2	- Belanja Barang dan Jasa	509.999.799,00	501.353.155,00		(8.646.644,00)	98,30	
0.00.0-00.0-00.00.02.2.02.12	Pengelolaan Pelayanan Kesehatan Orang dengan Risiko Terinfeksi HIV	200.000.000,00	200.000.000,00		0,00	100,00	
0.00.0-00.0-00.00.02.2.02.12.5.1	BELANJA OPERASI	200.000.000,00	200.000.000,00		0,00	100,00	
0.00.0-00.0-00.00.02.2.02.12.5.1.5	- Belanja Hibah	200.000.000,00	200.000.000,00		0,00	100,00	
0.00.0-00.0-00.00.02.2.02.38	Penyediaan dan Pengelolaan Sistem Penanganan Gawat Darurat Terpadu (SPGDT)	300.000.000,00	300.000.000,00		0,00	100,00	
0.00.0-00.0-00.00.02.2.02.38.5.1	BELANJA OPERASI	300.000.000,00	300.000.000,00		0,00	100,00	
0.00.0-00.0-00.00.02.2.02.38.5.1.5	- Belanja Hibah	300.000.000,00	300.000.000,00		0,00	100,00	
0.00.0-00.0-00.00.02.2.02.33	Operasional Pelayanan Puskesmas	26.037.600,00	21.637.600,00		(4.400.000,00)	83,10	
0.00.0-00.0-00.00.02.2.02.33.5.2	BELANJA MODAL	26.037.600,00	21.637.600,00		(4.400.000,00)	83,10	
0.00.0-00.0-00.00.02.2.02.33.5.2.2	- Belanja Modal Peralatan dan Mesin	26.037.600,00	21.637.600,00		(4.400.000,00)	83,10	
0.00.0-00.0-00.00.02.2.02.15	Pengelolaan Pelayanan Kesehatan Gizi Masyarakat	96.444.000,00	89.544.600,00		(6.899.400,00)	92,85	
0.00.0-00.0-00.00.02.2.02.15.5.2	BELANJA MODAL	96.444.000,00	89.544.600,00		(6.899.400,00)	92,85	
0.00.0-00.0-00.00.02.2.02.15.5.2.2	- Belanja Modal Peralatan dan Mesin	96.444.000,00	89.544.600,00		(6.899.400,00)	92,85	
0.00.0-00.0-00.00.02.2.02.25	Pelayanan Kesehatan Penyakit Menular dan Tidak Menular	49.500.000,00	48.750.000,00		(750.000,00)	98,48	
0.00.0-00.0-00.00.02.2.02.25.5.2	BELANJA MODAL	49.500.000,00	48.750.000,00		(750.000,00)	98,48	

KODE REKENING	URAIAN	JUMLAH (Rp)			BERTAMBAH / (BERKURANG)		DASAR HUKUM
		ANGGARAN SETELAH PERUBAHAN	REALISASI	(Rp)	(%)		
		3	4	5 = 4 - 3	6		
1	2						7
0.00.0-00.0-00.00.02.2.02.25.5.2.2	- Belanja Modal Peralatan dan Mesin	49.500.000,00	48.750.000,00	(750.000,00)	98,48		
0.00.0-00.0-00.0-00.00.02.2.02.30	Penyediaan Telemedicine di Fasilitas Pelayanan Kesehatan	3.295.412.400,00	3.295.412.400,00	0,00	100,00		
0.00.0-00.0-00.0-00.00.02.2.02.30.5.2	BELANJA MODAL	3.295.412.400,00	3.295.412.400,00	0,00	100,00		
0.00.0-00.0-00.0-00.00.02.2.02.30.5.2.2	- Belanja Modal Peralatan dan Mesin	3.295.412.400,00	3.295.412.400,00	0,00	100,00		
0.00.0-00.0-00.0-00.00.02.2.02.13	Pengelolaan Pelayanan Kesehatan bagi Penduduk pada Kondisi Kejadian Luar Biasa (KLB)	514.980.000,00	511.483.500,00	(3.496.500,00)	99,32		
0.00.0-00.0-00.0-00.00.02.2.02.13.5.2	BELANJA MODAL	514.980.000,00	511.483.500,00	(3.496.500,00)	99,32		
0.00.0-00.0-00.0-00.00.02.2.02.13.5.2.2	- Belanja Modal Peralatan dan Mesin	210.000.000,00	208.050.500,00	(1.949.500,00)	99,07		
0.00.0-00.0-00.0-00.00.02.2.02.13.5.2.3	- Belanja Modal Gedung dan Bangunan	199.980.000,00	199.433.000,00	(547.000,00)	99,73		
0.00.0-00.0-00.0-00.00.02.2.02.13.5.2.4	- Belanja Modal Jalan, Jaringan, dan Irigasi	105.000.000,00	104.000.000,00	(1.000.000,00)	99,05		
0.00.0-00.0-00.0-00.00.02.2.03	<i>Penyelenggaraan Sistem Informasi Kesehatan secara Terintegrasi</i>	144.987.875,00	144.840.000,00	(147.875,00)	99,90		
0.00.0-00.0-00.0-00.00.02.2.03.01	Pengelolaan Data dan Informasi Kesehatan	53.000.000,00	53.000.000,00	0,00	100,00		
0.00.0-00.0-00.0-00.00.02.2.03.01.5.1	BELANJA OPERASI	53.000.000,00	53.000.000,00	0,00	100,00		
0.00.0-00.0-00.0-00.00.02.2.03.01.5.1.2	- Belanja Barang dan Jasa	53.000.000,00	53.000.000,00	0,00	100,00		
0.00.0-00.0-00.0-00.00.02.2.03.03	Pengadaan Alat/Perangkat Sistem Informasi Kesehatan dan Jaringan Internet	91.987.875,00	91.840.000,00	(147.875,00)	99,84		
0.00.0-00.0-00.0-00.00.02.2.03.03.5.1	BELANJA OPERASI	580.000,00	580.000,00	0,00	100,00		
0.00.0-00.0-00.0-00.00.02.2.03.03.5.1.2	- Belanja Barang dan Jasa	580.000,00	580.000,00	0,00	100,00		
0.00.0-00.0-00.0-00.00.02.2.03.03.5.2	BELANJA MODAL	91.407.875,00	91.260.000,00	(147.875,00)	99,84		
0.00.0-00.0-00.0-00.00.02.2.03.03.5.2.2	- Belanja Modal Peralatan dan Mesin	91.407.875,00	91.260.000,00	(147.875,00)	99,84		
0.00.0-00.0-00.0-00.00.02.2.04	<i>Penerbitan Izin Rumah Sakit Kelas C dan D serta Fasilitas Pelayanan Kesehatan Tingkat Daerah Kabupaten/Kota</i>	185.267.900,00	156.547.900,00	(28.720.000,00)	84,50		
0.00.0-00.0-00.0-00.00.02.2.04.01	Pengendalian dan Pengawasan serta Tindak Lanjut Pengawasan Perizinan Rumah Sakit Kelas C, D dan Fasilitas Pelayanan Kesehatan Lainnya	47.075.000,00	47.075.000,00	0,00	100,00		
0.00.0-00.0-00.0-00.00.02.2.04.01.5.1	BELANJA OPERASI	47.075.000,00	47.075.000,00	0,00	100,00		
0.00.0-00.0-00.0-00.00.02.2.04.01.5.1.2	- Belanja Barang dan Jasa	47.075.000,00	47.075.000,00	0,00	100,00		
0.00.0-00.0-00.0-00.00.02.2.04.03	Peningkatan Mutu Pelayanan Fasilitas Kesehatan	138.192.900,00	109.472.900,00	(28.720.000,00)	79,22		

KODE REKENING	URAIAN	JUMLAH (Rp)			BERTAMBAH / (BERKURANG)		DASAR HUKUM
		ANGGARAN SETELAH PERUBAHAN	REALISASI	(Rp)	(%)		
		3	4	5 = 4 - 3	6		
1	2						7
0.00.0-00.0-00.00.02.2.04.03.5.1	BELANJA OPERASI	138.192.900,00	109.472.900,00	(28.720.000,00)	79,22		
0.00.0-00.0-00.00.02.2.04.03.5.1.2	- Belanja Barang dan Jasa	138.192.900,00	109.472.900,00	(28.720.000,00)	79,22		
0.00.0-00.0-00.00.03	Program Peningkatan Kapasitas Sumber Daya Manusia Kesehatan	5.482.017.150,00	5.231.019.023,00	(250.998.127,00)	95,42		
0.00.0-00.0-00.00.03.2.01	<i>Pemberian Izin Praktik Tenaga Kesehatan di Wilayah Kabupaten/Kota</i>	96.000.000,00	96.000.000,00	0,00	100,00		
0.00.0-00.0-00.00.03.2.01.01	Pengendalian Perizinan Praktik Tenaga Kesehatan	36.000.000,00	36.000.000,00	0,00	100,00		
0.00.0-00.0-00.00.03.2.01.01.5.1	BELANJA OPERASI	36.000.000,00	36.000.000,00	0,00	100,00		
0.00.0-00.0-00.00.03.2.01.01.5.1.2	- Belanja Barang dan Jasa	36.000.000,00	36.000.000,00	0,00	100,00		
0.00.0-00.0-00.00.03.2.01.02	Pembinaan dan Penguasaan Tenaga Kesehatan serta Tindak Lanjut Perizinan Praktik Tenaga Kesehatan	60.000.000,00	60.000.000,00	0,00	100,00		
0.00.0-00.0-00.00.03.2.01.02.5.1	BELANJA OPERASI	60.000.000,00	60.000.000,00	0,00	100,00		
0.00.0-00.0-00.00.03.2.01.02.5.1.2	- Belanja Barang dan Jasa	60.000.000,00	60.000.000,00	0,00	100,00		
0.00.0-00.0-00.00.03.2.02	<i>Perencanaan Kebutuhan dan Pendayagunaan Sumberdaya Manusia Kesehatan untuk UKP dan UKM di Wilayah Kabupaten/Kota</i>	5.315.100.000,00	5.065.171.628,00	(249.928.372,00)	95,30		
0.00.0-00.0-00.00.03.2.02.02	Pemenuhan Kebutuhan Sumber Daya Manusia Kesehatan sesuai Standar	5.315.100.000,00	5.065.171.628,00	(249.928.372,00)	95,30		
0.00.0-00.0-00.00.03.2.02.02.5.1	BELANJA OPERASI	5.315.100.000,00	5.065.171.628,00	(249.928.372,00)	95,30		
0.00.0-00.0-00.00.03.2.02.02.5.1.2	- Belanja Barang dan Jasa	5.315.100.000,00	5.065.171.628,00	(249.928.372,00)	95,30		
0.00.0-00.0-00.00.03.2.03	<i>Pengembangan Mutu dan Peningkatan Kompetensi Teknis Sumber Daya Manusia Kesehatan Tingkat Daerah Kabupaten/Kota</i>	70.917.150,00	69.847.395,00	(1.069.755,00)	98,49		
0.00.0-00.0-00.00.03.2.03.01	Pengembangan Mutu dan Peningkatan Kompetensi Teknis Sumber Daya Manusia Kesehatan Tingkat Daerah Kabupaten/Kota	70.917.150,00	69.847.395,00	(1.069.755,00)	98,49		
0.00.0-00.0-00.00.03.2.03.01.5.1	BELANJA OPERASI	70.917.150,00	69.847.395,00	(1.069.755,00)	98,49		
0.00.0-00.0-00.00.03.2.03.01.5.1.2	- Belanja Barang dan Jasa	70.917.150,00	69.847.395,00	(1.069.755,00)	98,49		
0.00.0-00.0-00.00.04	Program Sediaan Farmasi, Alat Kesehatan Dan Makanan Minuman	432.263.500,00	429.029.750,00	(3.233.750,00)	99,25		

KODE REKENING	URAIAN	JUMLAH (Rp)			BERTAMBAH / (BERKURANG)		DASAR HUKUM
		ANGGARAN SETELAH PERUBAHAN	REALISASI	(Rp)	(%)		
		3	4	5 = 4 - 3	6		
1	2						7
0.00 . 0-00.0-00.0-00.00 . 04 . 2.03	<i>Penerbitan Sertifikat Produksi Pangan Industri Rumah Tangga dan Nomor P-IRT sebagai Izin Produksi, untuk Produk Makanan Minuman Tertentu yang dapat Diproduksi oleh Industri Rumah Tangga</i>	281.104.600,00	281.104.600,00	0,00	100,00		
0.00 . 0-00.0-00.0-00.00 . 04 . 2.03 . 01	Pengendalian dan Pengawasan serta Tindak Lanjut Pengawasan Sertifikat Produksi Pangan Industri Rumah Tangga dan Nomor P-IRT Sebagai Izin Produksi, untuk Produk Makanan Minuman Tertentu yang dapat Diproduksi oleh Industri Rumah Tangga	281.104.600,00	281.104.600,00	0,00	100,00		
0.00 . 0-00.0-00.0-00.00 . 04 . 2.03 . 01 . 5 . 1	BELANJA OPERASI	281.104.600,00	281.104.600,00	0,00	100,00		
0.00 . 0-00.0-00.0-00.00 . 04 . 2.03 . 01 . 5 . 1 . 2	- Belanja Barang dan Jasa	281.104.600,00	281.104.600,00	0,00	100,00		
0.00 . 0-00.0-00.0-00.00 . 04 . 2.06	<i>Pemeriksaan dan Tindak Lanjut Hasil Pemeriksaan Post Market pada Produksi dan Produk Makanan Minuman Industri Rumah Tangga</i>	151.158.900,00	147.925.150,00	(3.233.750,00)	97,86		
0.00 . 0-00.0-00.0-00.00 . 04 . 2.06 . 01	Pemeriksaan Post Market pada Produk Makanan- Minuman Industri Rumah Tangga yang Beredar dan Pengawasan serta Tindak Lanjut Pengawasan	151.158.900,00	147.925.150,00	(3.233.750,00)	97,86		
0.00 . 0-00.0-00.0-00.00 . 04 . 2.06 . 01 . 5 . 1	BELANJA OPERASI	151.158.900,00	147.925.150,00	(3.233.750,00)	97,86		
0.00 . 0-00.0-00.0-00.00 . 04 . 2.06 . 01 . 5 . 1 . 2	- Belanja Barang dan Jasa	151.158.900,00	147.925.150,00	(3.233.750,00)	97,86		
0.00 . 0-00.0-00.0-00.00 . 05	Program Pemberdayaan Masyarakat Bidang Kesehatan	1.484.996.400,00	1.400.440.900,00	(84.555.500,00)	94,31		
0.00 . 0-00.0-00.0-00.00 . 05 . 2.01	<i>Advokasi, Pemberdayaan, Kemitraan, Peningkatan Peran serta Masyarakat dan Lintas Sektor Tingkat Daerah Kabupaten/Kota</i>	968.093.800,00	905.388.300,00	(62.705.500,00)	93,52		
0.00 . 0-00.0-00.0-00.00 . 05 . 2.01 . 01	Peningkatan Upaya Promosi Kesehatan, Advokasi, Kemitraan dan Pemberdayaan Masyarakat	968.093.800,00	905.388.300,00	(62.705.500,00)	93,52		
0.00 . 0-00.0-00.0-00.00 . 05 . 2.01 . 01 . 5 . 1	BELANJA OPERASI	968.093.800,00	905.388.300,00	(62.705.500,00)	93,52		
0.00 . 0-00.0-00.0-00.00 . 05 . 2.01 . 01 . 5 . 1 . 2	- Belanja Barang dan Jasa	968.093.800,00	905.388.300,00	(62.705.500,00)	93,52		
0.00 . 0-00.0-00.0-00.00 . 05 . 2.02	<i>Pelaksanaan Sehat dalam rangka Promotif Preventif Tingkat Daerah Kabupaten/Kota</i>	66.770.500,00	66.770.500,00	0,00	100,00		
0.00 . 0-00.0-00.0-00.00 . 05 . 2.02 . 01	Penyelenggaraan Promosi Kesehatan dan Gerakan Hidup Bersih dan Sehat	66.770.500,00	66.770.500,00	0,00	100,00		
0.00 . 0-00.0-00.0-00.00 . 05 . 2.02 . 01 . 5 . 1	BELANJA OPERASI	66.770.500,00	66.770.500,00	0,00	100,00		
0.00 . 0-00.0-00.0-00.00 . 05 . 2.02 . 01 . 5 . 1 . 2	- Belanja Barang dan Jasa	66.770.500,00	66.770.500,00	0,00	100,00		

KODE REKENING	URAIAN	JUMLAH (Rp)			BERTAMBAH / (BERKURANG)		DASAR HUKUM
		ANGGARAN SETELAH PERUBAHAN	REALISASI	(Rp)	(%)		
		3	4	5 = 4 - 3	6		
1	2						7
0.00.0-00.0-00.00.05.2.03	<i>Pengembangan dan Pelaksanaan Upaya Kesehatan Bersumber Daya Masyarakat (UKBM) Tingkat Daerah Kabupaten/Kota</i>	450.132.100,00	428.282.100,00	(21.850.000,00)	95,15		
0.00.0-00.0-00.0-00.05.2.03.01	Bimbingan Teknis dan Supervisi Pengembangan dan Pelaksanaan Upaya Kesehatan Bersumber Daya Masyarakat (UKBM)	450.132.100,00	428.282.100,00	(21.850.000,00)	95,15		
0.00.0-00.0-00.0-00.05.2.03.01.5.1	BELANJA OPERASI	450.132.100,00	428.282.100,00	(21.850.000,00)	95,15		
0.00.0-00.0-00.0-00.05.2.03.01.5.1.2	- Belanja Barang dan Jasa	450.132.100,00	428.282.100,00	(21.850.000,00)	95,15		
0.00.0-00.0-00.0-00.01	Program Penunjang Urusan Pemerintahan Daerah Kabupaten/Kota	34.410.251.559,00	33.389.123.053,00	(1.021.128.506,00)	97,03		
0.00.0-00.0-00.0-00.01.2.01	<i>Perencanaan, Penganggaran, dan Evaluasi Kinerja Perangkat Daerah</i>	76.425.000,00	76.425.000,00	0,00	100,00		
0.00.0-00.0-00.0-00.01.2.01.01	Penyusunan Dokumen Perencanaan Perangkat Daerah	47.937.500,00	47.937.500,00	0,00	100,00		
0.00.0-00.0-00.0-00.01.2.01.01.5.1	BELANJA OPERASI	47.937.500,00	47.937.500,00	0,00	100,00		
0.00.0-00.0-00.0-00.01.2.01.01.5.1.2	- Belanja Barang dan Jasa	47.937.500,00	47.937.500,00	0,00	100,00		
0.00.0-00.0-00.0-00.01.2.01.07	Evaluasi Kinerja Perangkat Daerah	28.487.500,00	28.487.500,00	0,00	100,00		
0.00.0-00.0-00.0-00.01.2.01.07.5.1	BELANJA OPERASI	28.487.500,00	28.487.500,00	0,00	100,00		
0.00.0-00.0-00.0-00.01.2.01.07.5.1.2	- Belanja Barang dan Jasa	28.487.500,00	28.487.500,00	0,00	100,00		
0.00.0-00.0-00.0-00.01.2.02	<i>Administrasi Keuangan Perangkat Daerah</i>	24.631.905.359,00	24.018.574.944,00	(613.330.415,00)	97,51		
0.00.0-00.0-00.0-00.01.2.02.01	Penyediaan Gaji dan Tunjangan ASN	24.631.905.359,00	24.018.574.944,00	(613.330.415,00)	97,51		
0.00.0-00.0-00.0-00.01.2.02.01.5.1	BELANJA OPERASI	24.631.905.359,00	24.018.574.944,00	(613.330.415,00)	97,51		
0.00.0-00.0-00.0-00.01.2.02.01.5.1.1	- Belanja Pegawai	24.631.905.359,00	24.018.574.944,00	(613.330.415,00)	97,51		
0.00.0-00.0-00.0-00.01.2.06	<i>Administrasi Umum Perangkat Daerah</i>	2.154.421.000,00	2.150.021.351,00	(4.399.649,00)	99,80		
0.00.0-00.0-00.0-00.01.2.06.02	Penyediaan Peralatan dan Perlengkapan Kantor	232.770.000,00	232.200.556,00	(569.444,00)	99,76		
0.00.0-00.0-00.0-00.01.2.06.02.5.1	BELANJA OPERASI	232.770.000,00	232.200.556,00	(569.444,00)	99,76		
0.00.0-00.0-00.0-00.01.2.06.02.5.1.2	- Belanja Barang dan Jasa	232.770.000,00	232.200.556,00	(569.444,00)	99,76		
0.00.0-00.0-00.0-00.01.2.06.04	Penyediaan Bahan Logistik Kantor	824.826.000,00	821.299.000,00	(3.527.000,00)	99,57		
0.00.0-00.0-00.0-00.01.2.06.04.5.1	BELANJA OPERASI	824.826.000,00	821.299.000,00	(3.527.000,00)	99,57		
0.00.0-00.0-00.0-00.01.2.06.04.5.1.2	- Belanja Barang dan Jasa	824.826.000,00	821.299.000,00	(3.527.000,00)	99,57		
0.00.0-00.0-00.0-00.01.2.06.09	Penyelenggaraan Rapat Koordinasi dan Konsultasi SKPD	966.825.000,00	966.521.795,00	(303.205,00)	99,97		

KODE REKENING	URAIAN	JUMLAH (Rp)			BERTAMBAH / (BERKURANG)		DASAR HUKUM
		ANGGARAN SETELAH PERUBAHAN	REALISASI	4	(Rp)	(%)	
1	2						7
0.00.0-00.0-00.00.01.2.06.09.5.1	BELANJA OPERASI	966.825.000,00	966.521.795,00		(303.205,00)	99,97	
0.00.0-00.0-00.00.01.2.06.09.5.1.2	- Belanja Barang dan Jasa	966.825.000,00	966.521.795,00		(303.205,00)	99,97	
0.00.0-00.0-00.0-00.01.2.06.05	Penyediaan Barang Cetak dan Penggandaan	130.000.000,00	130.000.000,00		0,00	100,00	
0.00.0-00.0-00.0-00.01.2.06.05.1	BELANJA OPERASI	130.000.000,00	130.000.000,00		0,00	100,00	
0.00.0-00.0-00.0-00.01.2.06.05.1.2	- Belanja Barang dan Jasa	130.000.000,00	130.000.000,00		0,00	100,00	
0.00.0-00.0-00.0-00.01.2.08	<i>Penyediaan Jasa Penunjang Urusan Pemerintahan Daerah</i>	6.268.541.200,00	5.869.632.018,00		(398.909.182,00)	93,64	
0.00.0-00.0-00.0-00.01.2.08.04	Penyediaan Jasa Pelayanan Umum Kantor	5.702.541.200,00	5.509.732.978,00		(192.808.222,00)	96,62	
0.00.0-00.0-00.0-00.01.2.08.04.5.1	BELANJA OPERASI	5.702.541.200,00	5.509.732.978,00		(192.808.222,00)	96,62	
0.00.0-00.0-00.0-00.01.2.08.04.5.1.1	- Belanja Pegawai	932.918.700,00	853.910.000,00		(79.008.700,00)	91,53	
0.00.0-00.0-00.0-00.01.2.08.04.5.1.2	- Belanja Barang dan Jasa	4.769.622.500,00	4.655.822.978,00		(113.799.522,00)	97,61	
0.00.0-00.0-00.0-00.01.2.08.02	Penyediaan Jasa Komunikasi, Sumber Daya Air dan Listrik	566.000.000,00	359.899.040,00		(206.100.960,00)	63,59	
0.00.0-00.0-00.0-00.01.2.08.02.5.1	BELANJA OPERASI	566.000.000,00	359.899.040,00		(206.100.960,00)	63,59	
0.00.0-00.0-00.0-00.01.2.08.02.5.1.2	- Belanja Barang dan Jasa	566.000.000,00	359.899.040,00		(206.100.960,00)	63,59	
0.00.0-00.0-00.0-00.01.2.09	<i>Pemeliharaan Barang Milik Daerah Penunjang Urusan Pemerintahan Daerah</i>	1.278.959.000,00	1.274.469.740,00		(4.489.260,00)	99,65	
0.00.0-00.0-00.0-00.01.2.09.06	Pemeliharaan Peralatan dan Mesin Lainnya	317.593.000,00	317.103.000,00		(490.000,00)	99,85	
0.00.0-00.0-00.0-00.01.2.09.06.5.1	BELANJA OPERASI	317.593.000,00	317.103.000,00		(490.000,00)	99,85	
0.00.0-00.0-00.0-00.01.2.09.06.5.1.2	- Belanja Barang dan Jasa	317.593.000,00	317.103.000,00		(490.000,00)	99,85	
0.00.0-00.0-00.0-00.01.2.09.02	Penyediaan Jasa Pemeliharaan, Biaya Pemeliharaan, Pajak dan Perizinan Kendaraan Dinas Operasional atau Lapangan	616.460.000,00	614.462.840,00		(1.997.160,00)	99,68	
0.00.0-00.0-00.0-00.01.2.09.02.5.1	BELANJA OPERASI	616.460.000,00	614.462.840,00		(1.997.160,00)	99,68	
0.00.0-00.0-00.0-00.01.2.09.02.5.1.2	- Belanja Barang dan Jasa	616.460.000,00	614.462.840,00		(1.997.160,00)	99,68	
0.00.0-00.0-00.0-00.01.2.09.09	Pemeliharaan/Rehabilitasi Gedung Kantor dan Bangunan Lainnya	344.906.000,00	342.903.900,00		(2.002.100,00)	99,42	
0.00.0-00.0-00.0-00.01.2.09.09.5.1	BELANJA OPERASI	344.906.000,00	342.903.900,00		(2.002.100,00)	99,42	
0.00.0-00.0-00.0-00.01.2.09.09.5.1.2	- Belanja Barang dan Jasa	344.906.000,00	342.903.900,00		(2.002.100,00)	99,42	
0.00.0-00.0-00.0-00.02	Program Pengelolaan Sumber Daya Air (SDA)	53.517.519.000,00	51.483.312.894,00		(2.034.206.106,00)	96,20	

KODE REKENING	URAIAN	JUMLAH (Rp)		BERTAMBAH / (BERKURANG)		DASAR HUKUM
		ANGGARAN SETELAH PERUBAHAN	REALISASI	(Rp)	(%)	
1	2	3	4	5 = 4 - 3	6	7
0.00 . 0-00.0-00.0-00.00 . 02 . 2.01	<i>Pengelolaan SDA dan Bangunan Pengaman Pantai pada Wilayah Sungai (MS) dalam 1 (satu) Daerah Kabupaten/Kota</i>	26.528.941.000,00	25.488.647.394,00	(1.040.293.606,00)	96,08	
0.00 . 0-00.0-00.0-00.00 . 02 . 2.01 . 03	Penyusunan Rencana Teknis dan Dokumen Lingkungan Hidup untuk Konstruksi Pengendali Banjir, Lahar, Drainase Utama Perkotaan dan Pengaman Pantai	800.000.000,00	762.069.750,00	(37.930.250,00)	95,26	
0.00 . 0-00.0-00.0-00.00 . 02 . 2.01 . 03 . 5 . 1	BELANJA OPERASI	800.000.000,00	762.069.750,00	(37.930.250,00)	95,26	
0.00 . 0-00.0-00.0-00.00 . 02 . 2.01 . 03 . 5 . 1 . 2	- Belanja Barang dan Jasa	800.000.000,00	762.069.750,00	(37.930.250,00)	95,26	
0.00 . 0-00.0-00.0-00.00 . 02 . 2.01 . 50	Operasi dan Pemeliharaan Sumur Air Tanah untuk Air Baku	400.000.000,00	398.255.000,00	(1.745.000,00)	99,56	
0.00 . 0-00.0-00.0-00.00 . 02 . 2.01 . 50 . 5 . 1	BELANJA OPERASI	400.000.000,00	398.255.000,00	(1.745.000,00)	99,56	
0.00 . 0-00.0-00.0-00.00 . 02 . 2.01 . 50 . 5 . 1 . 2	- Belanja Barang dan Jasa	400.000.000,00	398.255.000,00	(1.745.000,00)	99,56	
0.00 . 0-00.0-00.0-00.00 . 02 . 2.01 . 63	Koordinasi dan Sinkronisasi Peningkatan Kapasitas Kelengkapan Pengelolaan SDA Kewenangan Kabupaten/Kota	573.375.000,00	573.375.000,00	0,00	100,00	
0.00 . 0-00.0-00.0-00.00 . 02 . 2.01 . 63 . 5 . 1	BELANJA OPERASI	573.375.000,00	573.375.000,00	0,00	100,00	
0.00 . 0-00.0-00.0-00.00 . 02 . 2.01 . 63 . 5 . 1 . 2	- Belanja Barang dan Jasa	573.375.000,00	573.375.000,00	0,00	100,00	
0.00 . 0-00.0-00.0-00.00 . 02 . 2.01 . 35	Peningkatan Bangunan Perkuatan Tebing	14.320.321.000,00	13.819.935.664,00	(500.385.336,00)	96,51	
0.00 . 0-00.0-00.0-00.00 . 02 . 2.01 . 35 . 5 . 2	BELANJA MODAL	14.320.321.000,00	13.819.935.664,00	(500.385.336,00)	96,51	
0.00 . 0-00.0-00.0-00.00 . 02 . 2.01 . 35 . 5 . 2 . 4	- Belanja Modal Jalan, Jaringan, dan Irigasi	14.320.321.000,00	13.819.935.664,00	(500.385.336,00)	96,51	
0.00 . 0-00.0-00.0-00.00 . 02 . 2.01 . 46	Normalisasi/Restorasi Sungai	3.504.680.000,00	3.504.523.580,00	(156.420,00)	100,00	
0.00 . 0-00.0-00.0-00.00 . 02 . 2.01 . 46 . 5 . 2	BELANJA MODAL	3.504.680.000,00	3.504.523.580,00	(156.420,00)	100,00	
0.00 . 0-00.0-00.0-00.00 . 02 . 2.01 . 46 . 5 . 2 . 4	- Belanja Modal Jalan, Jaringan, dan Irigasi	3.504.680.000,00	3.504.523.580,00	(156.420,00)	100,00	
0.00 . 0-00.0-00.0-00.00 . 02 . 2.01 . 08	Pembangunan Unit Air Baku	990.058.000,00	990.058.000,00	0,00	100,00	
0.00 . 0-00.0-00.0-00.00 . 02 . 2.01 . 08 . 5 . 2	BELANJA MODAL	990.058.000,00	990.058.000,00	0,00	100,00	
0.00 . 0-00.0-00.0-00.00 . 02 . 2.01 . 08 . 5 . 2 . 4	- Belanja Modal Jalan, Jaringan, dan Irigasi	990.058.000,00	990.058.000,00	0,00	100,00	
0.00 . 0-00.0-00.0-00.00 . 02 . 2.01 . 07	Pembangunan Sumur Air Tanah untuk Air Baku	1.397.172.000,00	1.397.172.000,00	0,00	100,00	
0.00 . 0-00.0-00.0-00.00 . 02 . 2.01 . 07 . 5 . 2	BELANJA MODAL	1.397.172.000,00	1.397.172.000,00	0,00	100,00	
0.00 . 0-00.0-00.0-00.00 . 02 . 2.01 . 07 . 5 . 2 . 4	- Belanja Modal Jalan, Jaringan, dan Irigasi	1.397.172.000,00	1.397.172.000,00	0,00	100,00	
0.00 . 0-00.0-00.0-00.00 . 02 . 2.01 . 10	Pembangunan Bangunan Perkuatan Tebing	399.423.000,00	199.423.000,00	(200.000.000,00)	49,93	

KODE REKENING	URAIAN	JUMLAH (Rp)			BERTAMBAH / (BERKURANG)		DASAR HUKUM
		ANGGARAN SETELAH PERUBAHAN	REALISASI	(Rp)	(%)		
		3	4	5 = 4 - 3	6		
1	2	3	4	5 = 4 - 3	6	7	
0.00 . 0-00.0-00.0-00.00 . 02 . 2.01 . 10 . 5 . 2	BELANJA MODAL	399.423.000,00	199.423.000,00	(200.000.000,00)	49,93		
0.00 . 0-00.0-00.0-00.00 . 02 . 2.01 . 10 . 5 . 2 . 4	- Belanja Modal Jalan, Jaringan, dan Irigasi	399.423.000,00	199.423.000,00	(200.000.000,00)	49,93		
0.00 . 0-00.0-00.0-00.00 . 02 . 2.01 . 25	Rehabilitasi Bangunan Perkuatan Tebing	4.143.912.000,00	3.843.835.400,00	(300.076.600,00)	92,76		
0.00 . 0-00.0-00.0-00.00 . 02 . 2.01 . 25 . 5 . 2	BELANJA MODAL	4.143.912.000,00	3.843.835.400,00	(300.076.600,00)	92,76		
0.00 . 0-00.0-00.0-00.00 . 02 . 2.01 . 25 . 5 . 2 . 4	- Belanja Modal Jalan, Jaringan, dan Irigasi	4.143.912.000,00	3.843.835.400,00	(300.076.600,00)	92,76		
0.00 . 0-00.0-00.0-00.00 . 02 . 2.02	<i>Pengembangan dan Pengelolaan Sistem Irigasi Primer dan Sekunder pada Daerah Irigasi yang Luasnya dibawah 1000 Ha dalam 1 (satu) Daerah Kabupaten/Kota</i>	26.988.578.000,00	25.994.665.500,00	(993.912.500,00)	96,32		
0.00 . 0-00.0-00.0-00.00 . 02 . 2.02 . 14	Rehabilitasi Jaringan Irigasi Permukaan	240.285.000,00	236.179.600,00	(4.105.400,00)	98,29		
0.00 . 0-00.0-00.0-00.00 . 02 . 2.02 . 14 . 5 . 1	BELANJA OPERASI	240.285.000,00	236.179.600,00	(4.105.400,00)	98,29		
0.00 . 0-00.0-00.0-00.00 . 02 . 2.02 . 14 . 5 . 1 . 2	- Belanja Barang dan Jasa	240.285.000,00	236.179.600,00	(4.105.400,00)	98,29		
0.00 . 0-00.0-00.0-00.00 . 02 . 2.02 . 01	Penyusunan Rencana Teknis dan Dokumen Lingkungan Hidup untuk Konstruksi Irigasi dan Rawa	200.000.000,00	193.896.000,00	(6.104.000,00)	96,95		
0.00 . 0-00.0-00.0-00.00 . 02 . 2.02 . 01 . 5 . 1	BELANJA OPERASI	200.000.000,00	193.896.000,00	(6.104.000,00)	96,95		
0.00 . 0-00.0-00.0-00.00 . 02 . 2.02 . 01 . 5 . 1 . 2	- Belanja Barang dan Jasa	200.000.000,00	193.896.000,00	(6.104.000,00)	96,95		
0.00 . 0-00.0-00.0-00.00 . 02 . 2.02 . 21	Operasi dan Pemeliharaan Jaringan Irigasi Permukaan	10.000.000.000,00	9.993.121.900,00	(6.878.100,00)	99,93		
0.00 . 0-00.0-00.0-00.00 . 02 . 2.02 . 21 . 5 . 1	BELANJA OPERASI	10.000.000.000,00	9.993.121.900,00	(6.878.100,00)	99,93		
0.00 . 0-00.0-00.0-00.00 . 02 . 2.02 . 21 . 5 . 1 . 2	- Belanja Barang dan Jasa	10.000.000.000,00	9.993.121.900,00	(6.878.100,00)	99,93		
0.00 . 0-00.0-00.0-00.00 . 02 . 2.02 . 14	Rehabilitasi Jaringan Irigasi Permukaan	12.105.118.000,00	11.128.311.000,00	(976.807.000,00)	91,93		
0.00 . 0-00.0-00.0-00.00 . 02 . 2.02 . 14 . 5 . 2	BELANJA MODAL	12.105.118.000,00	11.128.311.000,00	(976.807.000,00)	91,93		
0.00 . 0-00.0-00.0-00.00 . 02 . 2.02 . 14 . 5 . 2 . 4	- Belanja Modal Jalan, Jaringan, dan Irigasi	12.105.118.000,00	11.128.311.000,00	(976.807.000,00)	91,93		
0.00 . 0-00.0-00.0-00.00 . 02 . 2.02 . 08	Peningkatan Jaringan Irigasi Permukaan	4.443.175.000,00	4.443.157.000,00	(18.000,00)	100,00		
0.00 . 0-00.0-00.0-00.00 . 02 . 2.02 . 08 . 5 . 2	BELANJA MODAL	4.443.175.000,00	4.443.157.000,00	(18.000,00)	100,00		
0.00 . 0-00.0-00.0-00.00 . 02 . 2.02 . 08 . 5 . 2 . 4	- Belanja Modal Jalan, Jaringan, dan Irigasi	4.443.175.000,00	4.443.157.000,00	(18.000,00)	100,00		
0.00 . 0-00.0-00.0-00.00 . 03	Program Pengelolaan Dan Pengembangan Sistem Penyediaan Air Minum	14.705.574.050,00	14.559.359.750,00	(146.214.300,00)	99,01		
0.00 . 0-00.0-00.0-00.00 . 03 . 2.01	<i>Pengelolaan dan Pengembangan Sistem Penyediaan Air Minum (SPAM) di Daerah Kabupaten/Kota</i>	14.705.574.050,00	14.559.359.750,00	(146.214.300,00)	99,01		

KODE REKENING	URAIAN	JUMLAH (Rp)			BERTAMBAH / (BERKURANG)		DASAR HUKUM	
		ANGGARAN SETELAH PERUBAHAN	REALISASI	4	(Rp)	5 = 4 - 3		6
1	2	3	4	5 = 4 - 3	6	7		
0.00 . 0-00.0-00.0-00.00 . 03 . 2.01 . 04	Pembangunan SPAM Jaringan Perpipaan di Kawasan Perdesaan	399.999.700,00	399.254.000,00	(745.700,00)	99,81			
0.00 . 0-00.0-00.0-00.00 . 03 . 2.01 . 04 . 5 . 1	BELANJA OPERASI	399.999.700,00	399.254.000,00	(745.700,00)	99,81			
0.00 . 0-00.0-00.0-00.00 . 03 . 2.01 . 04 . 5 . 1 . 2	- Belanja Barang dan Jasa	399.999.700,00	399.254.000,00	(745.700,00)	99,81			
0.00 . 0-00.0-00.0-00.00 . 03 . 2.01 . 06	Peningkatan SPAM Jaringan Perpipaan di Kawasan Perdesaan	9.105.574.400,00	9.100.307.500,00	(5.266.900,00)	99,94			
0.00 . 0-00.0-00.0-00.00 . 03 . 2.01 . 06 . 5 . 1	BELANJA OPERASI	9.105.574.400,00	9.100.307.500,00	(5.266.900,00)	99,94			
0.00 . 0-00.0-00.0-00.00 . 03 . 2.01 . 06 . 5 . 1 . 2	- Belanja Barang dan Jasa	9.105.574.400,00	9.100.307.500,00	(5.266.900,00)	99,94			
0.00 . 0-00.0-00.0-00.00 . 03 . 2.01 . 04	Pembangunan SPAM Jaringan Perpipaan di Kawasan Perdesaan	5.199.999.950,00	5.059.798.250,00	(140.201.700,00)	97,30			
0.00 . 0-00.0-00.0-00.00 . 03 . 2.01 . 04 . 5 . 2	BELANJA MODAL	5.199.999.950,00	5.059.798.250,00	(140.201.700,00)	97,30			
0.00 . 0-00.0-00.0-00.00 . 03 . 2.01 . 04 . 5 . 2 . 4	- Belanja Modal Jalan, Jaringan, dan Irigasi	5.199.999.950,00	5.059.798.250,00	(140.201.700,00)	97,30			
0.00 . 0-00.0-00.0-00.00 . 04	Program Pengembangan Sistem Dan Pengelolaan Persampahan Regional	910.101.500,00	898.832.200,00	(11.269.300,00)	98,76			
0.00 . 0-00.0-00.0-00.00 . 04 . 2.01	<i>Pengembangan Sistem dan Pengelolaan Persampahan di Daerah Kabupaten/Kota</i>	910.101.500,00	898.832.200,00	(11.269.300,00)	98,76			
0.00 . 0-00.0-00.0-00.00 . 04 . 2.01 . 05	Peningkatan TPA/TPST/SPA/TPS-3R/TPS	50.000.000,00	49.598.500,00	(401.500,00)	99,20			
0.00 . 0-00.0-00.0-00.00 . 04 . 2.01 . 05 . 1	BELANJA OPERASI	50.000.000,00	49.598.500,00	(401.500,00)	99,20			
0.00 . 0-00.0-00.0-00.00 . 04 . 2.01 . 05 . 1 . 1	- Belanja Pegawai	675.000,00	675.000,00	0,00	100,00			
0.00 . 0-00.0-00.0-00.00 . 04 . 2.01 . 05 . 1 . 2	- Belanja Barang dan Jasa	49.325.000,00	48.923.500,00	(401.500,00)	99,19			
0.00 . 0-00.0-00.0-00.00 . 04 . 2.01 . 07	Pembinaan Teknik Pengelolaan Infrastruktur Persampahan	314.514.500,00	304.478.900,00	(10.035.600,00)	96,81			
0.00 . 0-00.0-00.0-00.00 . 04 . 2.01 . 07 . 5 . 1	BELANJA OPERASI	314.514.500,00	304.478.900,00	(10.035.600,00)	96,81			
0.00 . 0-00.0-00.0-00.00 . 04 . 2.01 . 07 . 5 . 1 . 2	- Belanja Barang dan Jasa	314.514.500,00	304.478.900,00	(10.035.600,00)	96,81			
0.00 . 0-00.0-00.0-00.00 . 04 . 2.01 . 05	Peningkatan TPA/TPST/SPA/TPS-3R/TPS	545.587.000,00	544.754.800,00	(832.200,00)	99,85			
0.00 . 0-00.0-00.0-00.00 . 04 . 2.01 . 05 . 2	BELANJA MODAL	545.587.000,00	544.754.800,00	(832.200,00)	99,85			
0.00 . 0-00.0-00.0-00.00 . 04 . 2.01 . 05 . 2 . 3	- Belanja Modal Gedung dan Bangunan	545.587.000,00	544.754.800,00	(832.200,00)	99,85			
0.00 . 0-00.0-00.0-00.00 . 05	Program Pengelolaan Dan Pengembangan Sistem Air Limbah	7.303.078.980,00	6.906.141.500,00	(396.937.480,00)	94,56			
0.00 . 0-00.0-00.0-00.00 . 05 . 2.01	<i>Pengelolaan dan Pengembangan Sistem Air Limbah Domestik dalam Daerah Kabupaten/Kota</i>	7.303.078.980,00	6.906.141.500,00	(396.937.480,00)	94,56			
0.00 . 0-00.0-00.0-00.00 . 05 . 2.01 . 06	Pembangunan/Penyediaan Sub Sistem Pengolahan Setempat	5.223.048.980,00	5.222.679.000,00	(369.980,00)	99,99			

KODE REKENING	URAIAN	JUMLAH (Rp)			BERTAMBAH / (BERKURANG)		DASAR HUKUM
		ANGGARAN SETELAH PERUBAHAN	REALISASI	4	(Rp)	(%)	
1	2						7
0.00.0-00.0-00.00.05.2.01.06.5.1	BELANJA OPERASI	5.223.048.980,00	5.222.679.000,00	(369.980,00)	99,99		
0.00.0-00.0-00.00.05.2.01.06.5.1.2	- Belanja Barang dan Jasa	5.223.048.980,00	5.222.679.000,00	(369.980,00)	99,99		
0.00.0-00.0-00.00.05.2.01.10	Operasi dan Pemeliharaan Sistem Pengelolaan Air Limbah Domestik	39.710.000,00	39.693.000,00	(17.000,00)	99,96		
0.00.0-00.0-00.00.05.2.01.10.5.1	BELANJA OPERASI	39.710.000,00	39.693.000,00	(17.000,00)	99,96		
0.00.0-00.0-00.00.05.2.01.10.5.1.2	- Belanja Barang dan Jasa	39.710.000,00	39.693.000,00	(17.000,00)	99,96		
0.00.0-00.0-00.00.05.2.01.13	Penyediaan Sarana Pengangkutan Lumpur Tinja	0,00	0,00	0,00	0,00		
0.00.0-00.0-00.00.05.2.01.13.5.2	BELANJA MODAL	0,00	0,00	0,00	0,00		
0.00.0-00.0-00.00.05.2.01.13.5.2.2	- Belanja Modal Peralatan dan Mesin	0,00	0,00	0,00	0,00		
0.00.0-00.0-00.00.05.2.01.10	Operasi dan Pemeliharaan Sistem Pengelolaan Air Limbah Domestik	40.320.000,00	40.320.000,00	0,00	100,00		
0.00.0-00.0-00.00.05.2.01.10.5.2	BELANJA MODAL	40.320.000,00	40.320.000,00	0,00	100,00		
0.00.0-00.0-00.00.05.2.01.10.5.2.4	- Belanja Modal Jalan, Jaringan, dan Irigasi	40.320.000,00	40.320.000,00	0,00	100,00		
0.00.0-00.0-00.00.05.2.01.06	Pembangunan/ Penyediaan Sub Sistem Pengolahan Setempat	2.000.000.000,00	1.603.449.500,00	(396.550.500,00)	80,17		
0.00.0-00.0-00.00.05.2.01.06.5.2	BELANJA MODAL	2.000.000.000,00	1.603.449.500,00	(396.550.500,00)	80,17		
0.00.0-00.0-00.00.05.2.01.06.5.2.4	- Belanja Modal Jalan, Jaringan, dan Irigasi	2.000.000.000,00	1.603.449.500,00	(396.550.500,00)	80,17		
0.00.0-00.0-00.00.06.2.01.09	Program Pengelolaan Dan Pengembangan Sistem Drainase	6.099.796.900,00	6.077.088.100,00	(22.708.800,00)	99,63		
0.00.0-00.0-00.00.06.2.01	<i>Pengelolaan dan Pengembangan Sistem Drainase yang Terhubung Langsung dengan Sungai dalam Daerah Kabupaten/Kota</i>	6.099.796.900,00	6.077.088.100,00	(22.708.800,00)	99,63		
0.00.0-00.0-00.00.06.2.01.09	Operasi dan Pemeliharaan Sistem Drainase	500.000.000,00	499.568.850,00	(431.150,00)	99,91		
0.00.0-00.0-00.00.06.2.01.09.5.1	BELANJA OPERASI	285.030.000,00	284.603.050,00	(426.950,00)	99,85		
0.00.0-00.0-00.00.06.2.01.09.5.1.1	- Belanja Pegawai	6.600.000,00	6.600.000,00	0,00	100,00		
0.00.0-00.0-00.00.06.2.01.09.5.1.2	- Belanja Barang dan Jasa	278.430.000,00	278.003.050,00	(426.950,00)	99,85		
0.00.0-00.0-00.00.06.2.01.09.5.2	BELANJA MODAL	214.970.000,00	214.965.800,00	(4.200,00)	100,00		
0.00.0-00.0-00.00.06.2.01.09.5.2.4	- Belanja Modal Jalan, Jaringan, dan Irigasi	214.970.000,00	214.965.800,00	(4.200,00)	100,00		
0.00.0-00.0-00.00.06.2.01.12	Pembangunan Sistem Drainase Lingkungan	1.573.849.050,00	1.567.513.750,00	(6.335.300,00)	99,60		
0.00.0-00.0-00.00.06.2.01.12.5.2	BELANJA MODAL	1.573.849.050,00	1.567.513.750,00	(6.335.300,00)	99,60		
0.00.0-00.0-00.00.06.2.01.12.5.2.4	- Belanja Modal Jalan, Jaringan, dan Irigasi	1.573.849.050,00	1.567.513.750,00	(6.335.300,00)	99,60		
0.00.0-00.0-00.00.06.2.01.13	Peningkatan Saluran Drainase Lingkungan	499.999.850,00	498.613.250,00	(1.386.600,00)	99,72		

KODE REKENING	URAIAN	JUMLAH (Rp)			BERTAMBAH / (BERKURANG)			DASAR HUKUM
		ANGGARAN SETELAH PERUBAHAN	REALISASI	(Rp)	5 = 4 - 3		6	
					3	4		
1	2							
0.00.0-00.0-00.00.06.2.01.13.5.2	BELANJA MODAL	499.999.850,00	498.613.250,00	(1.386.600,00)	99,72			
0.00.0-00.0-00.00.06.2.01.13.5.2.4	- Belanja Modal Jalan, Jaringan, dan Irigasi	499.999.850,00	498.613.250,00	(1.386.600,00)	99,72			
0.00.0-00.0-00.00.06.2.01.14	Rehabilitasi Saluran Drainase Lingkungan	3.525.948.000,00	3.511.392.250,00	(14.555.750,00)	99,59			
0.00.0-00.0-00.00.06.2.01.14.5.2	BELANJA MODAL	3.525.948.000,00	3.511.392.250,00	(14.555.750,00)	99,59			
0.00.0-00.0-00.00.06.2.01.14.5.2.4	- Belanja Modal Jalan, Jaringan, dan Irigasi	3.525.948.000,00	3.511.392.250,00	(14.555.750,00)	99,59			
0.00.0-00.0-00.00.08	Program Penataan Bangunan Gedung	52.861.570.000,00	51.829.458.000,00	(1.032.112.000,00)	98,05			
0.00.0-00.0-00.00.08.2.01	<i>Penyelenggaraan Bangunan Gedung di Wilayah Daerah Kabupaten/Kota, Pemberian Izin Mendirikan Bangunan (IMB) dan Sertifikat Laik Fungsi Bangunan Gedung</i>	52.861.570.000,00	51.829.458.000,00	(1.032.112.000,00)	98,05			
0.00.0-00.0-00.00.08.2.01.02	Perencanaan, Pembangunan, Pengawasan dan Pemanfaatan Bangunan Gedung Daerah Kabupaten/Kota	52.861.570.000,00	51.829.458.000,00	(1.032.112.000,00)	98,05			
0.00.0-00.0-00.00.08.2.01.02.5.1	BELANJA OPERASI	8.776.815.000,00	8.772.822.000,00	(3.993.000,00)	99,95			
0.00.0-00.0-00.00.08.2.01.02.5.1.5	- Belanja Hibah	8.776.815.000,00	8.772.822.000,00	(3.993.000,00)	99,95			
0.00.0-00.0-00.00.08.2.01.02.5.2	BELANJA MODAL	44.084.755.000,00	43.056.636.000,00	(1.028.119.000,00)	97,67			
0.00.0-00.0-00.00.08.2.01.02.5.2.3	- Belanja Modal Gedung dan Bangunan	44.084.755.000,00	43.056.636.000,00	(1.028.119.000,00)	97,67			
0.00.0-00.0-00.00.09	Program Penataan Bangunan Dan Lingkungannya	6.507.800.552,00	6.174.731.230,00	(333.069.322,00)	94,88			
0.00.0-00.0-00.00.09.2.01	<i>Penyelenggaraan Penataan Bangunan dan Lingkungannya di Daerah Kabupaten/Kota</i>	6.507.800.552,00	6.174.731.230,00	(333.069.322,00)	94,88			
0.00.0-00.0-00.00.09.2.01.04	Pemeliharaan Bangunan dan Lingkungan	3.866.880.020,00	3.832.238.755,00	(34.641.265,00)	99,10			
0.00.0-00.0-00.00.09.2.01.04.5.1	BELANJA OPERASI	3.493.486.018,00	3.458.879.835,00	(34.606.183,00)	99,01			
0.00.0-00.0-00.00.09.2.01.04.5.1.2	- Belanja Barang dan Jasa	3.493.486.018,00	3.458.879.835,00	(34.606.183,00)	99,01			
0.00.0-00.0-00.00.09.2.01.04.5.2	BELANJA MODAL	373.394.002,00	373.358.920,00	(35.082,00)	99,99			
0.00.0-00.0-00.00.09.2.01.04.5.2.2	- Belanja Modal Peralatan dan Mesin	373.394.002,00	373.358.920,00	(35.082,00)	99,99			
0.00.0-00.0-00.00.09.2.01.03	Penataan Bangunan dan Lingkungan	2.640.920.532,00	2.342.492.475,00	(298.428.057,00)	88,70			
0.00.0-00.0-00.00.09.2.01.03.5.2	BELANJA MODAL	2.640.920.532,00	2.342.492.475,00	(298.428.057,00)	88,70			
0.00.0-00.0-00.00.09.2.01.03.5.2.4	- Belanja Modal Jalan, Jaringan, dan Irigasi	2.640.920.532,00	2.342.492.475,00	(298.428.057,00)	88,70			
0.00.0-00.0-00.00.10	Program Penyelenggaraan Jalan	187.712.283.000,00	184.407.542.691,00	(3.304.740.309,00)	98,24			
0.00.0-00.0-00.00.10.2.01	<i>Penyelenggaraan Jalan Kabupaten/Kota</i>	187.712.283.000,00	184.407.542.691,00	(3.304.740.309,00)	98,24			

KODE REKENING	URAIAN	JUMLAH (Rp)		BERTAMBAH / (BERKURANG)		DASAR HUKUM
		ANGGARAN SETELAH PERUBAHAN	REALISASI	(Rp)	(%)	
1	2	3	4	5 = 4 - 3	6	7
0.00.0-00.0-00.0-00.00.10.2.01.01	Penyusunan Rencana, Kebijakan, Strategi Pengembangan Jaringan Jalan Serta Perencanaan Teknis Penyelenggaraan Jalan dan Jembatan	75.500.000,00	74.900.000,00	(600.000,00)	99,21	
0.00.0-00.0-00.0-00.00.10.2.01.01.5.1	BELANJA OPERASI	75.500.000,00	74.900.000,00	(600.000,00)	99,21	
0.00.0-00.0-00.0-00.00.10.2.01.01.5.1.2	- Belanja Barang dan Jasa	75.500.000,00	74.900.000,00	(600.000,00)	99,21	
0.00.0-00.0-00.0-00.00.10.2.01.08	Rekonstruksi Jalan	69.862.000,00	69.850.000,00	(12.000,00)	99,98	
0.00.0-00.0-00.0-00.00.10.2.01.08.5.1	BELANJA OPERASI	69.862.000,00	69.850.000,00	(12.000,00)	99,98	
0.00.0-00.0-00.0-00.00.10.2.01.08.5.1.2	- Belanja Barang dan Jasa	69.862.000,00	69.850.000,00	(12.000,00)	99,98	
0.00.0-00.0-00.0-00.00.10.2.01.11	Pemeliharaan Rutin Jalan	21.000.000.000,00	20.716.672.000,00	(283.328.000,00)	98,65	
0.00.0-00.0-00.0-00.00.10.2.01.11.5.1	BELANJA OPERASI	21.000.000.000,00	20.716.672.000,00	(283.328.000,00)	98,65	
0.00.0-00.0-00.0-00.00.10.2.01.11.5.1.2	- Belanja Barang dan Jasa	21.000.000.000,00	20.716.672.000,00	(283.328.000,00)	98,65	
0.00.0-00.0-00.0-00.00.10.2.01.08	Rekonstruksi Jalan	145.932.512.000,00	142.957.438.691,00	(2.975.073.309,00)	97,96	
0.00.0-00.0-00.0-00.00.10.2.01.08.5.2	BELANJA MODAL	145.932.512.000,00	142.957.438.691,00	(2.975.073.309,00)	97,96	
0.00.0-00.0-00.0-00.00.10.2.01.08.5.2.1	- Belanja Modal Tanah	2.700.000.000,00	1.340.218.691,00	(1.359.781.309,00)	49,64	
0.00.0-00.0-00.0-00.00.10.2.01.08.5.2.4	- Belanja Modal Jalan, Jaringan, dan Irigasi	143.232.512.000,00	141.617.220.000,00	(1.615.292.000,00)	98,87	
0.00.0-00.0-00.0-00.00.10.2.01.09	Rehabilitasi Jalan	4.608.340.000,00	4.571.494.000,00	(36.846.000,00)	99,20	
0.00.0-00.0-00.0-00.00.10.2.01.09.5.2	BELANJA MODAL	4.608.340.000,00	4.571.494.000,00	(36.846.000,00)	99,20	
0.00.0-00.0-00.0-00.00.10.2.01.09.5.2.4	- Belanja Modal Jalan, Jaringan, dan Irigasi	4.608.340.000,00	4.571.494.000,00	(36.846.000,00)	99,20	
0.00.0-00.0-00.0-00.00.10.2.01.10	Pemeliharaan Berkala Jalan	4.000.000.000,00	3.992.253.000,00	(7.747.000,00)	99,81	
0.00.0-00.0-00.0-00.00.10.2.01.10.5.2	BELANJA MODAL	4.000.000.000,00	3.992.253.000,00	(7.747.000,00)	99,81	
0.00.0-00.0-00.0-00.00.10.2.01.10.5.2.4	- Belanja Modal Jalan, Jaringan, dan Irigasi	4.000.000.000,00	3.992.253.000,00	(7.747.000,00)	99,81	
0.00.0-00.0-00.0-00.00.10.2.01.12	Pembangunan Jembatan	11.926.794.000,00	11.925.660.000,00	(1.134.000,00)	99,99	
0.00.0-00.0-00.0-00.00.10.2.01.12.5.2	BELANJA MODAL	11.926.794.000,00	11.925.660.000,00	(1.134.000,00)	99,99	
0.00.0-00.0-00.0-00.00.10.2.01.12.5.2.4	- Belanja Modal Jalan, Jaringan, dan Irigasi	11.926.794.000,00	11.925.660.000,00	(1.134.000,00)	99,99	
0.00.0-00.0-00.0-00.00.10.2.01.01	Penyusunan Rencana, Kebijakan, Strategi Pengembangan Jaringan Jalan Serta Perencanaan Teknis Penyelenggaraan Jalan dan Jembatan	99.275.000,00	99.275.000,00	0,00	100,00	
0.00.0-00.0-00.0-00.00.10.2.01.01.5.2	BELANJA MODAL	99.275.000,00	99.275.000,00	0,00	100,00	

KODE REKENING	URAIAN	JUMLAH (Rp)			BERTAMBAH / (BERKURANG)		DASAR HUKUM
		ANGGARAN SETELAH PERUBAHAN	REALISASI	(Rp)	(%)		
		3	4	5 = 4 - 3	6		
1	2						7
0.00.0-00.0-00.00.10.2.01.01.5.2.4	- Belanja Modal Jalan, Jaringan, dan Irigasi	99.275.000,00	99.275.000,00	0,00	100,00		
0.00.0-00.0-00.00.00.12	Program Penyelenggaraan Penataan Ruang						
0.00.0-00.0-00.00.00.12.2.01	<i>Penetapan Rencana Tata Ruang Wilayah (RTRW) dan Rencana Rinci Tata Ruang (RRTR) Kabupaten/Kota</i>	506.350.000,00	357.678.000,00	(148.672.000,00)	70,64		
0.00.0-00.0-00.00.00.12.2.01.02	Pelaksanaan Persewaan Substansi, Evaluasi, Konsultasi Evaluasi dan Penetapan RRTR Kabupaten/Kota	406.350.000,00	272.428.000,00	(133.922.000,00)	67,04		
0.00.0-00.0-00.00.00.12.2.01.02.5.1	BELANJA OPERASI	406.350.000,00	272.428.000,00	(133.922.000,00)	67,04		
0.00.0-00.0-00.00.00.12.2.01.02.5.1.2	- Belanja Barang dan Jasa	406.350.000,00	272.428.000,00	(133.922.000,00)	67,04		
0.00.0-00.0-00.00.00.12.2.03	<i>Koordinasi dan Sinkronisasi Pemanfaatan Ruang Daerah Kabupaten/Kota</i>	100.000.000,00	85.250.000,00	(14.750.000,00)	85,25		
0.00.0-00.0-00.00.00.12.2.03.01	Koordinasi dan Sinkronisasi Pemanfaatan Ruang untuk Investasi dan Pembangunan Daerah	100.000.000,00	85.250.000,00	(14.750.000,00)	85,25		
0.00.0-00.0-00.00.00.12.2.03.01.5.1	BELANJA OPERASI	100.000.000,00	85.250.000,00	(14.750.000,00)	85,25		
0.00.0-00.0-00.00.00.12.2.03.01.5.1.2	- Belanja Barang dan Jasa	100.000.000,00	85.250.000,00	(14.750.000,00)	85,25		
0.00.0-00.0-00.00.00.01	Program Penunjang Urusan Pemerintahan Daerah Kabupaten/Kota	12.077.018.638,00	11.421.260.802,00	(655.757.836,00)	94,57		
0.00.0-00.0-00.00.00.01.2.01	<i>Perencanaan, Penganggaran, dan Evaluasi Kinerja Perangkat Daerah</i>	36.600.000,00	36.550.000,00	(50.000,00)	99,86		
0.00.0-00.0-00.00.00.01.2.01.07	Evaluasi Kinerja Perangkat Daerah	13.350.000,00	13.350.000,00	0,00	100,00		
0.00.0-00.0-00.00.00.01.2.01.07.5.1	BELANJA OPERASI	13.350.000,00	13.350.000,00	0,00	100,00		
0.00.0-00.0-00.00.00.01.2.01.07.5.1.2	- Belanja Barang dan Jasa	13.350.000,00	13.350.000,00	0,00	100,00		
0.00.0-00.0-00.00.00.01.2.01.01	Penyusunan Dokumen Perencanaan Perangkat Daerah	23.250.000,00	23.200.000,00	(50.000,00)	99,78		
0.00.0-00.0-00.00.00.01.2.01.01.5.1	BELANJA OPERASI	23.250.000,00	23.200.000,00	(50.000,00)	99,78		
0.00.0-00.0-00.00.00.01.2.01.01.5.1.2	- Belanja Barang dan Jasa	23.250.000,00	23.200.000,00	(50.000,00)	99,78		
0.00.0-00.0-00.00.00.01.2.02	<i>Administrasi Keuangan Perangkat Daerah</i>	7.362.698.238,00	7.063.007.469,00	(299.690.769,00)	95,93		
0.00.0-00.0-00.00.00.01.2.02.01	Penyediaan Gaji dan Tunjangan ASN	7.362.698.238,00	7.063.007.469,00	(299.690.769,00)	95,93		
0.00.0-00.0-00.00.00.01.2.02.01.5.1	BELANJA OPERASI	7.362.698.238,00	7.063.007.469,00	(299.690.769,00)	95,93		
0.00.0-00.0-00.00.00.01.2.02.01.5.1.1	- Belanja Pegawai	7.362.698.238,00	7.063.007.469,00	(299.690.769,00)	95,93		
0.00.0-00.0-00.00.00.01.2.06	<i>Administrasi Umum Perangkat Daerah</i>	954.184.400,00	949.108.450,00	(5.075.950,00)	99,47		

KODE REKENING	URAIAN	JUMLAH (Rp)			BERTAMBAH / (BERKURANG)		DASAR HUKUM
		ANGGARAN SETELAH PERUBAHAN	REALISASI	4	(Rp)	(%)	
1	2						7
0.00 . 0-00.0-00.0-00.00 . 01 . 2.06 . 02	Penyediaan Peralatan dan Perlengkapan Kantor	130.741.100,00	130.738.650,00		(2.450,00)	100,00	
0.00 . 0-00.0-00.0-00.00 . 01 . 2.06 . 02 . 5 . 1	BELANJA OPERASI	130.741.100,00	130.738.650,00		(2.450,00)	100,00	
0.00 . 0-00.0-00.0-00.00 . 01 . 2.06 . 02 . 5 . 1 . 2	- Belanja Barang dan Jasa	130.741.100,00	130.738.650,00		(2.450,00)	100,00	
0.00 . 0-00.0-00.0-00.00 . 01 . 2.06 . 04	Penyediaan Bahan Logistik Kantor	453.628.000,00	449.125.500,00		(4.502.500,00)	99,01	
0.00 . 0-00.0-00.0-00.00 . 01 . 2.06 . 04 . 5 . 1	BELANJA OPERASI	453.628.000,00	449.125.500,00		(4.502.500,00)	99,01	
0.00 . 0-00.0-00.0-00.00 . 01 . 2.06 . 04 . 5 . 1 . 2	- Belanja Barang dan Jasa	453.628.000,00	449.125.500,00		(4.502.500,00)	99,01	
0.00 . 0-00.0-00.0-00.00 . 01 . 2.06 . 09	Penyelenggaraan Rapat Koordinasi dan Konsultasi SKPD	308.680.000,00	308.109.000,00		(571.000,00)	99,82	
0.00 . 0-00.0-00.0-00.00 . 01 . 2.06 . 09 . 5 . 1	BELANJA OPERASI	308.680.000,00	308.109.000,00		(571.000,00)	99,82	
0.00 . 0-00.0-00.0-00.00 . 01 . 2.06 . 09 . 5 . 1 . 2	- Belanja Barang dan Jasa	308.680.000,00	308.109.000,00		(571.000,00)	99,82	
0.00 . 0-00.0-00.0-00.00 . 01 . 2.06 . 05	Penyediaan Barang Cetak dan Penggandaan	61.135.300,00	61.135.300,00		0,00	100,00	
0.00 . 0-00.0-00.0-00.00 . 01 . 2.06 . 05 . 5 . 1	BELANJA OPERASI	61.135.300,00	61.135.300,00		0,00	100,00	
0.00 . 0-00.0-00.0-00.00 . 01 . 2.06 . 05 . 5 . 1 . 2	- Belanja Barang dan Jasa	61.135.300,00	61.135.300,00		0,00	100,00	
0.00 . 0-00.0-00.0-00.00 . 01 . 2.08	<i>Penyediaan Jasa Penunjang Urusan Pemerintahan Daerah</i>	3.114.237.000,00	2.765.124.483,00		(349.112.517,00)	88,79	
0.00 . 0-00.0-00.0-00.00 . 01 . 2.08 . 04	Penyediaan Jasa Pelayanan Umum Kantor	2.772.238.000,00	2.558.658.503,00		(213.579.497,00)	92,30	
0.00 . 0-00.0-00.0-00.00 . 01 . 2.08 . 04 . 5 . 1	BELANJA OPERASI	2.772.238.000,00	2.558.658.503,00		(213.579.497,00)	92,30	
0.00 . 0-00.0-00.0-00.00 . 01 . 2.08 . 04 . 5 . 1 . 1	- Belanja Pegawai	579.000.000,00	398.000.000,00		(181.000.000,00)	68,74	
0.00 . 0-00.0-00.0-00.00 . 01 . 2.08 . 04 . 5 . 1 . 2	- Belanja Barang dan Jasa	2.193.238.000,00	2.160.658.503,00		(32.579.497,00)	98,51	
0.00 . 0-00.0-00.0-00.00 . 01 . 2.08 . 02	Penyediaan Jasa Komunikasi, Sumber Daya Air dan Listrik	341.999.000,00	206.465.980,00		(135.533.020,00)	60,37	
0.00 . 0-00.0-00.0-00.00 . 01 . 2.08 . 02 . 5 . 1	BELANJA OPERASI	341.999.000,00	206.465.980,00		(135.533.020,00)	60,37	
0.00 . 0-00.0-00.0-00.00 . 01 . 2.08 . 02 . 5 . 1 . 2	- Belanja Barang dan Jasa	341.999.000,00	206.465.980,00		(135.533.020,00)	60,37	
0.00 . 0-00.0-00.0-00.00 . 01 . 2.09	<i>Pemeliharaan Barang Milik Daerah Penunjang Urusan Pemerintahan Daerah</i>	609.299.000,00	607.470.400,00		(1.828.600,00)	99,70	
0.00 . 0-00.0-00.0-00.00 . 01 . 2.09 . 09	Pemeliharaan/Rehabilitasi Gedung Kantor dan Bangunan Lainnya	235.089.000,00	234.640.000,00		(449.000,00)	99,81	
0.00 . 0-00.0-00.0-00.00 . 01 . 2.09 . 09 . 5 . 1	BELANJA OPERASI	235.089.000,00	234.640.000,00		(449.000,00)	99,81	
0.00 . 0-00.0-00.0-00.00 . 01 . 2.09 . 09 . 5 . 1 . 2	- Belanja Barang dan Jasa	235.089.000,00	234.640.000,00		(449.000,00)	99,81	
0.00 . 0-00.0-00.0-00.00 . 01 . 2.09 . 05	Pemeliharaan Mebel	21.000.000,00	20.525.000,00		(475.000,00)	97,74	

KODE REKENING	URAIAN	JUMLAH (Rp)			BERTAMBAH / (BERKURANG)		DASAR HUKUM
		ANGGARAN SETELAH PERUBAHAN	REALISASI	(Rp)	(%)		
		3	4	5 = 4 - 3	6		
1	2						7
0.00.0-00.0-00.00.01.2.09.05.5.1	BELANJA OPERASI	21.000.000,00	20.525.000,00	(475.000,00)	97,74		
0.00.0-00.0-00.00.01.2.09.05.5.1.2	- Belanja Barang dan Jasa	21.000.000,00	20.525.000,00	(475.000,00)	97,74		
0.00.0-00.0-00.00.01.2.09.01	Penyediaan Jasa Pemeliharaan, Biaya Pemeliharaan, dan Pajak Kendaraan Perorangan Dinas atau Kendaraan Dinas Jabatan	353.210.000,00	352.305.400,00	(904.600,00)	99,74		
0.00.0-00.0-00.00.01.2.09.01.5.1	BELANJA OPERASI	353.210.000,00	352.305.400,00	(904.600,00)	99,74		
0.00.0-00.0-00.00.01.2.09.01.5.1.2	- Belanja Barang dan Jasa	353.210.000,00	352.305.400,00	(904.600,00)	99,74		
0.00.0-00.0-00.00.02	Program Pengembangan Perumahan	1.750.000.000,00	1.439.606.000,00	(310.394.000,00)	82,26		
0.00.0-00.0-00.00.02.2.03	<i>Pembangunan dan Rehabilitasi Rumah Korban Bencana atau Relokasi Program Kabupaten/Kota</i>	1.750.000.000,00	1.439.606.000,00	(310.394.000,00)	82,26		
0.00.0-00.0-00.00.02.2.03.05	Pembangunan Rumah Khusus beserta PSU bagi Korban Bencana atau Relokasi Program Kabupaten/Kota	1.750.000.000,00	1.439.606.000,00	(310.394.000,00)	82,26		
0.00.0-00.0-00.00.02.2.03.05.2	BELANJA MODAL	1.750.000.000,00	1.439.606.000,00	(310.394.000,00)	82,26		
0.00.0-00.0-00.00.02.2.03.05.2.4	- Belanja Modal Jalan, Jaringan, dan Irigasi	1.750.000.000,00	1.439.606.000,00	(310.394.000,00)	82,26		
0.00.0-00.0-00.00.03	Program Kawasan Permukiman	1.485.000.000,00	1.285.000.000,00	(200.000.000,00)	86,53		
0.00.0-00.0-00.00.03.2.03	<i>Peningkatan Kualitas Kawasan Permukiman Kumuh dengan Luas di Bawah 10 (sepuluh) Ha</i>	1.485.000.000,00	1.285.000.000,00	(200.000.000,00)	86,53		
0.00.0-00.0-00.00.03.2.03.04	Koordinasi dan Sinkronisasi Pengendalian Penyelenggaraan Pemugaran/Peremajaan Permukiman Kumuh	175.000.000,00	175.000.000,00	0,00	100,00		
0.00.0-00.0-00.00.03.2.03.04.5.1	BELANJA OPERASI	175.000.000,00	175.000.000,00	0,00	100,00		
0.00.0-00.0-00.00.03.2.03.04.5.1.2	- Belanja Barang dan Jasa	175.000.000,00	175.000.000,00	0,00	100,00		
0.00.0-00.0-00.00.03.2.03.02	Perbaikan Rumah Tidak Layak Huni	1.310.000.000,00	1.110.000.000,00	(200.000.000,00)	84,73		
0.00.0-00.0-00.00.03.2.03.02.5.1	BELANJA OPERASI	1.310.000.000,00	1.110.000.000,00	(200.000.000,00)	84,73		
0.00.0-00.0-00.00.03.2.03.02.5.1.6	- Belanja Bantuan Sosial	1.310.000.000,00	1.110.000.000,00	(200.000.000,00)	84,73		
0.00.0-00.0-00.00.05	Program Peningkatan Prasarana, Sarana Dan Utilitas Umum (PSU)	7.177.500.000,00	7.009.575.000,00	(167.925.000,00)	97,66		
0.00.0-00.0-00.00.05.2.01	<i>Urusan Penyelenggaraan PSU Perumahan</i>	7.177.500.000,00	7.009.575.000,00	(167.925.000,00)	97,66		
0.00.0-00.0-00.00.05.2.01.01	Perencanaan Penyediaan PSU Perumahan	337.500.000,00	334.926.000,00	(2.574.000,00)	99,24		
0.00.0-00.0-00.00.05.2.01.01.5.1	BELANJA OPERASI	337.500.000,00	334.926.000,00	(2.574.000,00)	99,24		
0.00.0-00.0-00.00.05.2.01.01.5.1.2	- Belanja Barang dan Jasa	337.500.000,00	334.926.000,00	(2.574.000,00)	99,24		

KODE REKENING	URAIAN	JUMLAH (Rp)			BERTAMBAH / (BERKURANG)		DASAR HUKUM
		ANGGARAN SETELAH PERUBAHAN	REALISASI	4	(Rp)	(%)	
1	2						7
0.00.0-00.0-00.0-00.00.05.2.01.03	Koordinasi dan Sinkronisasi dalam rangka Penyediaan Prasarana, Sarana, dan Utilitas Umum Perumahan	0,00	0,00	0,00	0,00	0,00	
0.00.0-00.0-00.0-00.00.05.2.01.03.5.1	BELANJA OPERASI	0,00	0,00	0,00	0,00	0,00	
0.00.0-00.0-00.0-00.00.05.2.01.03.5.1.2	- Belanja Barang dan Jasa	0,00	0,00	0,00	0,00	0,00	
0.00.0-00.0-00.0-00.00.05.2.01.02	Penyediaan Prasarana, Sarana, dan Utilitas Umum di Perumahan untuk Menunjang Fungsi Hunian	6.840.000.000,00	6.674.649.000,00	(165.351.000,00)	(165.351.000,00)	97,58	
0.00.0-00.0-00.0-00.00.05.2.01.02.5.2	BELANJA MODAL	6.840.000.000,00	6.674.649.000,00	(165.351.000,00)	(165.351.000,00)	97,58	
0.00.0-00.0-00.0-00.00.05.2.01.02.5.2.4	- Belanja Modal Jalan, Jaringan, dan Irigasi	6.840.000.000,00	6.674.649.000,00	(165.351.000,00)	(165.351.000,00)	97,58	
0.00.0-00.0-00.0-00.00.01	Program Penunjang Urusan Pemerintahan Daerah Kabupaten/Kota	20.917.751.949,00	20.585.385.032,00	(332.366.917,00)	(332.366.917,00)	98,41	
0.00.0-00.0-00.0-00.00.01.2.01	<i>Perencanaan, Penganggaran, dan Evaluasi Kinerja Perangkat Daerah</i>	76.103.200,00	76.103.200,00	0,00	0,00	100,00	
0.00.0-00.0-00.0-00.00.01.2.01.01	Penyusunan Dokumen Perencanaan Perangkat Daerah	47.930.000,00	47.930.000,00	0,00	0,00	100,00	
0.00.0-00.0-00.0-00.00.01.2.01.01.5.1	BELANJA OPERASI	47.930.000,00	47.930.000,00	0,00	0,00	100,00	
0.00.0-00.0-00.0-00.00.01.2.01.01.5.1.2	- Belanja Barang dan Jasa	47.930.000,00	47.930.000,00	0,00	0,00	100,00	
0.00.0-00.0-00.0-00.00.01.2.01.07	Evaluasi Kinerja Perangkat Daerah	28.173.200,00	28.173.200,00	0,00	0,00	100,00	
0.00.0-00.0-00.0-00.00.01.2.01.07.5.1	BELANJA OPERASI	28.173.200,00	28.173.200,00	0,00	0,00	100,00	
0.00.0-00.0-00.0-00.00.01.2.01.07.5.1.2	- Belanja Barang dan Jasa	28.173.200,00	28.173.200,00	0,00	0,00	100,00	
0.00.0-00.0-00.0-00.00.01.2.02	<i>Administrasi Keuangan Perangkat Daerah</i>	12.662.967.884,00	12.394.552.678,00	(268.415.206,00)	(268.415.206,00)	97,88	
0.00.0-00.0-00.0-00.00.01.2.02.01	Penyediaan Gaji dan Tunjangan ASN	12.662.967.884,00	12.394.552.678,00	(268.415.206,00)	(268.415.206,00)	97,88	
0.00.0-00.0-00.0-00.00.01.2.02.01.5.1	BELANJA OPERASI	12.662.967.884,00	12.394.552.678,00	(268.415.206,00)	(268.415.206,00)	97,88	
0.00.0-00.0-00.0-00.00.01.2.02.01.5.1.1	- Belanja Pegawai	12.662.967.884,00	12.394.552.678,00	(268.415.206,00)	(268.415.206,00)	97,88	
0.00.0-00.0-00.0-00.00.01.2.05	<i>Administrasi Kepegawaian Perangkat Daerah</i>	238.000.000,00	227.240.650,00	(10.759.350,00)	(10.759.350,00)	95,48	
0.00.0-00.0-00.0-00.00.01.2.05.10	Sosialisasi Peraturan Perundang-Undangan	238.000.000,00	227.240.650,00	(10.759.350,00)	(10.759.350,00)	95,48	
0.00.0-00.0-00.0-00.00.01.2.05.10.5.1	BELANJA OPERASI	238.000.000,00	227.240.650,00	(10.759.350,00)	(10.759.350,00)	95,48	
0.00.0-00.0-00.0-00.00.01.2.05.10.5.1.2	- Belanja Barang dan Jasa	238.000.000,00	227.240.650,00	(10.759.350,00)	(10.759.350,00)	95,48	
0.00.0-00.0-00.0-00.00.01.2.06	<i>Administrasi Umum Perangkat Daerah</i>	1.275.497.000,00	1.275.274.005,00	(222.995,00)	(222.995,00)	99,98	
0.00.0-00.0-00.0-00.00.01.2.06.05	Penyediaan Barang Cetak dan Penggandaan	93.033.000,00	93.010.550,00	(22.450,00)	(22.450,00)	99,98	
0.00.0-00.0-00.0-00.00.01.2.06.05.1	BELANJA OPERASI	93.033.000,00	93.010.550,00	(22.450,00)	(22.450,00)	99,98	

KODE REKENING	URAIAN	JUMLAH (Rp)			BERTAMBAH / (BERKURANG)		DASAR HUKUM
		ANGGARAN SETELAH PERUBAHAN	REALISASI	(Rp)	(%)		
		3	4	5 = 4 - 3	6		
1	2						7
0.00.0-00.0-00.00.01.2.06.05.5.1.2	- Belanja Barang dan Jasa	93.033.000,00	93.010.550,00	(22.450,00)	99,98		
0.00.0-00.0-00.0-00.00.01.2.06.09	Penyelenggaraan Rapat Koordinasi dan Konsultasi SKPD	767.000.000,00	766.882.555,00	(117.445,00)	99,98		
0.00.0-00.0-00.0-00.00.01.2.06.09.5.1	BELANJA OPERASI	767.000.000,00	766.882.555,00	(117.445,00)	99,98		
0.00.0-00.0-00.0-00.00.01.2.06.09.5.1.2	- Belanja Barang dan Jasa	767.000.000,00	766.882.555,00	(117.445,00)	99,98		
0.00.0-00.0-00.0-00.00.01.2.06.02	Penyediaan Peralatan dan Perlengkapan Kantor	204.755.000,00	204.700.400,00	(54.600,00)	99,97		
0.00.0-00.0-00.0-00.00.01.2.06.02.5.1	BELANJA OPERASI	204.755.000,00	204.700.400,00	(54.600,00)	99,97		
0.00.0-00.0-00.0-00.00.01.2.06.02.5.1.2	- Belanja Barang dan Jasa	204.755.000,00	204.700.400,00	(54.600,00)	99,97		
0.00.0-00.0-00.0-00.00.01.2.06.04	Penyediaan Bahan Logistik Kantor	210.709.000,00	210.680.500,00	(28.500,00)	99,99		
0.00.0-00.0-00.0-00.00.01.2.06.04.5.1	BELANJA OPERASI	210.709.000,00	210.680.500,00	(28.500,00)	99,99		
0.00.0-00.0-00.0-00.00.01.2.06.04.5.1.2	- Belanja Barang dan Jasa	210.709.000,00	210.680.500,00	(28.500,00)	99,99		
0.00.0-00.0-00.0-00.00.01.2.07	<i>Pengadaan Barang Milik Daerah Penunjang Urusan Pemerintahan Daerah</i>	200.000.000,00	199.170.000,00	(830.000,00)	99,59		
0.00.0-00.0-00.0-00.00.01.2.07.09	Pengadaan Gedung Kantor atau Bangunan Lainnya	200.000.000,00	199.170.000,00	(830.000,00)	99,59		
0.00.0-00.0-00.0-00.00.01.2.07.09.5.2	BELANJA MODAL	200.000.000,00	199.170.000,00	(830.000,00)	99,59		
0.00.0-00.0-00.0-00.00.01.2.07.09.5.2.3	- Belanja Modal Gedung dan Bangunan	200.000.000,00	199.170.000,00	(830.000,00)	99,59		
0.00.0-00.0-00.0-00.00.01.2.08	<i>Penyediaan Jasa Penunjang Urusan Pemerintahan Daerah</i>	5.550.891.900,00	5.508.427.009,00	(42.464.891,00)	99,23		
0.00.0-00.0-00.0-00.00.01.2.08.04	Penyediaan Jasa Pelayanan Umum Kantor	5.160.894.400,00	5.146.985.350,00	(13.909.050,00)	99,73		
0.00.0-00.0-00.0-00.00.01.2.08.04.5.1	BELANJA OPERASI	5.160.894.400,00	5.146.985.350,00	(13.909.050,00)	99,73		
0.00.0-00.0-00.0-00.00.01.2.08.04.5.1.1	- Belanja Pegawai	367.680.000,00	365.100.000,00	(2.580.000,00)	99,30		
0.00.0-00.0-00.0-00.00.01.2.08.04.5.1.2	- Belanja Barang dan Jasa	4.793.214.400,00	4.781.885.350,00	(11.329.050,00)	99,76		
0.00.0-00.0-00.0-00.00.01.2.08.02	Penyediaan Jasa Komunikasi, Sumber Daya Air dan Listrik	389.997.500,00	361.441.659,00	(28.555.841,00)	92,68		
0.00.0-00.0-00.0-00.00.01.2.08.02.5.1	BELANJA OPERASI	389.997.500,00	361.441.659,00	(28.555.841,00)	92,68		
0.00.0-00.0-00.0-00.00.01.2.08.02.5.1.2	- Belanja Barang dan Jasa	389.997.500,00	361.441.659,00	(28.555.841,00)	92,68		
0.00.0-00.0-00.0-00.00.01.2.09	<i>Pemeliharaan Barang Milik Daerah Penunjang Urusan Pemerintahan Daerah</i>	914.291.965,00	904.617.490,00	(9.674.475,00)	98,94		

KODE REKENING	URAIAN	JUMLAH (Rp)			BERTAMBAH / (BERKURANG)		DASAR HUKUM
		ANGGARAN SETELAH PERUBAHAN	REALISASI	(Rp)	(%)		
1	2	3	4	5 = 4 - 3	6	7	
0.00.0-00.0-00.0-00.00.01.2.09.01	Penyediaan Jasa Pemeliharaan, Biaya Pemeliharaan, dan Pajak Kendaraan Perorangan Dinas atau Kendaraan Dinas Jabatan	350.728.965,00	350.628.140,00	(100.825,00)	99,97		
0.00.0-00.0-00.0-00.00.01.2.09.01.5.1	BELANJA OPERASI	350.728.965,00	350.628.140,00	(100.825,00)	99,97		
0.00.0-00.0-00.0-00.00.01.2.09.01.5.1.2	- Belanja Barang dan Jasa	350.728.965,00	350.628.140,00	(100.825,00)	99,97		
0.00.0-00.0-00.0-00.00.01.2.09.06	Pemeliharaan Peralatan dan Mesin Lainnya	164.990.000,00	164.934.500,00	(55.500,00)	99,97		
0.00.0-00.0-00.0-00.00.01.2.09.06.5.1	BELANJA OPERASI	164.990.000,00	164.934.500,00	(55.500,00)	99,97		
0.00.0-00.0-00.0-00.00.01.2.09.06.5.1.2	- Belanja Barang dan Jasa	164.990.000,00	164.934.500,00	(55.500,00)	99,97		
0.00.0-00.0-00.0-00.00.01.2.09.02	Penyediaan Jasa Pemeliharaan, Biaya Pemeliharaan, Pajak dan Perizinan Kendaraan Dinas Operasional atau Lapangan	310.000.000,00	300.803.350,00	(9.196.650,00)	97,03		
0.00.0-00.0-00.0-00.00.01.2.09.02.5.1	BELANJA OPERASI	310.000.000,00	300.803.350,00	(9.196.650,00)	97,03		
0.00.0-00.0-00.0-00.00.01.2.09.02.5.1.2	- Belanja Barang dan Jasa	310.000.000,00	300.803.350,00	(9.196.650,00)	97,03		
0.00.0-00.0-00.0-00.00.01.2.09.09	Pemeliharaan/Rehabilitasi Gedung Kantor dan Bangunan Lainnya	88.573.000,00	88.251.500,00	(321.500,00)	99,64		
0.00.0-00.0-00.0-00.00.01.2.09.09.5.1	BELANJA OPERASI	88.573.000,00	88.251.500,00	(321.500,00)	99,64		
0.00.0-00.0-00.0-00.00.01.2.09.09.5.1.2	- Belanja Barang dan Jasa	88.573.000,00	88.251.500,00	(321.500,00)	99,64		
0.00.0-00.0-00.0-00.00.02	Program Peningkatan Ketenteraman Dan Ketertiban Umum	1.606.120.000,00	1.576.804.050,00	(29.315.950,00)	98,17		
0.00.0-00.0-00.0-00.00.02.2.01	<i>Penanganan Gangguan Ketenteraman dan Ketertiban Umum dalam 1 (satu) Daerah Kabupaten/Kota</i>	1.536.120.000,00	1.506.804.050,00	(29.315.950,00)	98,09		
0.00.0-00.0-00.0-00.00.02.2.01.05	Peningkatan Kapasitas SDM Satuan Polisi Pamongpraja dan Satuan Perlindungan Masyarakat termasuk dalam Pelaksanaan Tugas yang Bernuansa Hak Asasi Manusia	50.000.000,00	50.000.000,00	0,00	100,00		
0.00.0-00.0-00.0-00.00.02.2.01.05.5.1	BELANJA OPERASI	50.000.000,00	50.000.000,00	0,00	100,00		
0.00.0-00.0-00.0-00.00.02.2.01.05.5.1.2	- Belanja Barang dan Jasa	50.000.000,00	50.000.000,00	0,00	100,00		
0.00.0-00.0-00.0-00.00.02.2.01.02	Penindakan atas Gangguan Ketenteraman dan Ketertiban Umum Berdasarkan Perda dan Perkada melalui Penertiban dan Penanganan Unjuk Rasa dan Kerusuhan Massa	50.000.000,00	49.999.300,00	(700,00)	100,00		
0.00.0-00.0-00.0-00.00.02.2.01.02.5.1	BELANJA OPERASI	50.000.000,00	49.999.300,00	(700,00)	100,00		
0.00.0-00.0-00.0-00.00.02.2.01.02.5.1.2	- Belanja Barang dan Jasa	50.000.000,00	49.999.300,00	(700,00)	100,00		

KODE REKENING	URAIAN	JUMLAH (Rp)			BERTAMBAH / (BERKURANG)		DASAR HUKUM
		ANGGARAN SETELAH PERUBAHAN	REALISASI	(Rp)	(%)		
1	2	3	4	5 = 4 - 3	6	7	
0.00 . 0-00.0-00.0-00.00 . 02 . 2.01 . 01 . 5 . 1	Pencegahan Gangguan Ketenteraman dan Ketertiban Umum melalui Deteksi Dini dan Cegah	1.436.120.000,00	1.406.804.750,00	(29.315.250,00)	97,96		
0.00 . 0-00.0-00.0-00.00 . 02 . 2.01 . 01 . 5 . 1 . 1	BELANJA OPERASI	1.436.120.000,00	1.406.804.750,00	(29.315.250,00)	97,96		
0.00 . 0-00.0-00.0-00.00 . 02 . 2.01 . 01 . 5 . 1 . 1 . 2	- Belanja Barang dan Jasa	1.436.120.000,00	1.406.804.750,00	(29.315.250,00)	97,96		
0.00 . 0-00.0-00.0-00.00 . 02 . 2.01 . 03	Koordinasi Penyelenggaraan Ketenteraman dan Ketertiban Umum serta Perlindungan Masyarakat Tingkat Kabupaten/Kota	0,00	0,00	0,00	0,00		
0.00 . 0-00.0-00.0-00.00 . 02 . 2.01 . 03 . 5 . 1	BELANJA OPERASI	0,00	0,00	0,00	0,00		
0.00 . 0-00.0-00.0-00.00 . 02 . 2.01 . 03 . 5 . 1 . 2	- Belanja Barang dan Jasa	0,00	0,00	0,00	0,00		
0.00 . 0-00.0-00.0-00.00 . 02 . 2.02	<i>Penegakan Peraturan Daerah Kabupaten/Kota dan Peraturan Bupati/Wali Kota</i>	70.000.000,00	70.000.000,00	0,00	100,00		
0.00 . 0-00.0-00.0-00.00 . 02 . 2.02 . 03	Penanganan atas Pelanggaran Peraturan Daerah dan Peraturan Bupati/Wali Kota	43.750.000,00	43.750.000,00	0,00	100,00		
0.00 . 0-00.0-00.0-00.00 . 02 . 2.02 . 03 . 5 . 1	BELANJA OPERASI	43.750.000,00	43.750.000,00	0,00	100,00		
0.00 . 0-00.0-00.0-00.00 . 02 . 2.02 . 03 . 5 . 1 . 2	- Belanja Barang dan Jasa	43.750.000,00	43.750.000,00	0,00	100,00		
0.00 . 0-00.0-00.0-00.00 . 02 . 2.02 . 02	Pengawasan atas Kepatuhan terhadap Pelaksanaan Peraturan Daerah dan Peraturan Bupati/Wali Kota	26.250.000,00	26.250.000,00	0,00	100,00		
0.00 . 0-00.0-00.0-00.00 . 02 . 2.02 . 02 . 5 . 1	BELANJA OPERASI	26.250.000,00	26.250.000,00	0,00	100,00		
0.00 . 0-00.0-00.0-00.00 . 02 . 2.02 . 02 . 5 . 1 . 2	- Belanja Barang dan Jasa	26.250.000,00	26.250.000,00	0,00	100,00		
0.00 . 0-00.0-00.0-00.00 . 03	Program Penanggulangan Bencana	4.146.718.120,00	3.556.197.255,00	(590.520.865,00)	85,76		
0.00 . 0-00.0-00.0-00.00 . 03 . 2.01	<i>Pelayanan Informasi Rawan Bencana Kabupaten/Kota</i>	75.000.000,00	74.390.000,00	(610.000,00)	99,19		
0.00 . 0-00.0-00.0-00.00 . 03 . 2.01 . 02	Sosialisasi, Komunikasi, Informasi dan Edukasi (KIE) Rawan Bencana Kabupaten/Kota (Per Jenis Bencana)	75.000.000,00	74.390.000,00	(610.000,00)	99,19		
0.00 . 0-00.0-00.0-00.00 . 03 . 2.01 . 02 . 5 . 1	BELANJA OPERASI	75.000.000,00	74.390.000,00	(610.000,00)	99,19		
0.00 . 0-00.0-00.0-00.00 . 03 . 2.01 . 02 . 5 . 1 . 2	- Belanja Barang dan Jasa	75.000.000,00	74.390.000,00	(610.000,00)	99,19		
0.00 . 0-00.0-00.0-00.00 . 03 . 2.02	<i>Pelayanan Pencegahan dan Kesiapsiagaan terhadap Bencana</i>	3.297.602.120,00	2.829.933.955,00	(467.668.165,00)	85,82		
0.00 . 0-00.0-00.0-00.00 . 03 . 2.02 . 02	Pelatihan Pencegahan dan Mitigasi Bencana Kabupaten/Kota	346.937.500,00	342.262.375,00	(4.675.125,00)	98,65		
0.00 . 0-00.0-00.0-00.00 . 03 . 2.02 . 02 . 5 . 1	BELANJA OPERASI	346.937.500,00	342.262.375,00	(4.675.125,00)	98,65		
0.00 . 0-00.0-00.0-00.00 . 03 . 2.02 . 02 . 5 . 1 . 2	- Belanja Barang dan Jasa	346.937.500,00	342.262.375,00	(4.675.125,00)	98,65		

KODE REKENING	URAIAN	JUMLAH (Rp)			BERTAMBAH / (BERKURANG)		DASAR HUKUM
		ANGGARAN SETELAH PERUBAHAN	REALISASI	(Rp)	(%)		
		3	4	5 = 4 - 3	6		
1	2					7	
0.00.0-00.0-00.0-00.00.03.2.02.03	Pengendalian Operasi dan Penyediaan Sarana Prasarana Kesiapsiagaan terhadap Bencana Kabupaten/Kota	148.750.000,00	148.350.000,00	(400.000,00)	99,73		
0.00.0-00.0-00.0-00.00.03.2.02.03.5.1	BELANJA OPERASI	148.750.000,00	148.350.000,00	(400.000,00)	99,73		
0.00.0-00.0-00.0-00.00.03.2.02.03.5.1.2	- Belanja Barang dan Jasa	148.750.000,00	148.350.000,00	(400.000,00)	99,73		
0.00.0-00.0-00.0-00.00.03.2.02.04	Penyediaan Peralatan Perlindungan dan Kesiapsiagaan terhadap Bencana	80.637.500,00	79.975.500,00	(662.000,00)	99,18		
0.00.0-00.0-00.0-00.00.03.2.02.04.5.1	BELANJA OPERASI	80.637.500,00	79.975.500,00	(662.000,00)	99,18		
0.00.0-00.0-00.0-00.00.03.2.02.04.5.1.2	- Belanja Barang dan Jasa	80.637.500,00	79.975.500,00	(662.000,00)	99,18		
0.00.0-00.0-00.0-00.00.03.2.02.07	Penanganan Pascabencana Kabupaten/Kota	2.606.864.920,00	2.159.183.880,00	(447.681.040,00)	82,83		
0.00.0-00.0-00.0-00.00.03.2.02.07.5.1	BELANJA OPERASI	2.606.864.920,00	2.159.183.880,00	(447.681.040,00)	82,83		
0.00.0-00.0-00.0-00.00.03.2.02.07.5.1.2	- Belanja Barang dan Jasa	2.606.864.920,00	2.159.183.880,00	(447.681.040,00)	82,83		
0.00.0-00.0-00.0-00.00.03.2.02.08	Pengembangan Kapasitas Tim Reaksi Cepat (TRC) Bencana Kabupaten/Kota	114.412.200,00	100.162.200,00	(14.250.000,00)	87,55		
0.00.0-00.0-00.0-00.00.03.2.02.08.5.1	BELANJA OPERASI	114.412.200,00	100.162.200,00	(14.250.000,00)	87,55		
0.00.0-00.0-00.0-00.00.03.2.02.08.5.1.2	- Belanja Barang dan Jasa	114.412.200,00	100.162.200,00	(14.250.000,00)	87,55		
0.00.0-00.0-00.0-00.00.03.2.02.10	Giadi Kesiapsiagaan terhadap Bencana	0,00	0,00	0,00	0,00		
0.00.0-00.0-00.0-00.00.03.2.02.10.5.1	BELANJA OPERASI	0,00	0,00	0,00	0,00		
0.00.0-00.0-00.0-00.00.03.2.02.10.5.1.2	- Belanja Barang dan Jasa	0,00	0,00	0,00	0,00		
0.00.0-00.0-00.0-00.00.03.2.02.04	Penyediaan Peralatan Perlindungan dan Kesiapsiagaan terhadap Bencana	0,00	0,00	0,00	0,00		
0.00.0-00.0-00.0-00.00.03.2.02.04.5.2	BELANJA MODAL	0,00	0,00	0,00	0,00		
0.00.0-00.0-00.0-00.00.03.2.02.04.5.2.2	- Belanja Modal Peralatan dan Mesin	0,00	0,00	0,00	0,00		
0.00.0-00.0-00.0-00.00.03.2.03	<i>Pelayanan Penyelamatan dan Evakuasi Korban Bencana</i>	604.312.500,00	483.295.300,00	(121.017.200,00)	79,97		
0.00.0-00.0-00.0-00.00.03.2.03.04	Penyediaan Logistik Penyelamatan dan Evakuasi Korban Bencana Kabupaten/Kota	604.312.500,00	483.295.300,00	(121.017.200,00)	79,97		
0.00.0-00.0-00.0-00.00.03.2.03.04.5.1	BELANJA OPERASI	213.050.000,00	100.005.300,00	(113.044.700,00)	46,94		
0.00.0-00.0-00.0-00.00.03.2.03.04.5.1.2	- Belanja Barang dan Jasa	213.050.000,00	100.005.300,00	(113.044.700,00)	46,94		
0.00.0-00.0-00.0-00.00.03.2.03.04.5.2	BELANJA MODAL	391.262.500,00	383.290.000,00	(7.972.500,00)	97,96		
0.00.0-00.0-00.0-00.00.03.2.03.04.5.2.2	- Belanja Modal Peralatan dan Mesin	391.262.500,00	383.290.000,00	(7.972.500,00)	97,96		
0.00.0-00.0-00.0-00.00.03.2.04	<i>Penataan Sistem Dasar Penanggulangan Bencana</i>	169.803.500,00	168.578.000,00	(1.225.500,00)	99,28		

KODE REKENING	URAIAN	JUMLAH (Rp)			BERTAMBAH / (BERKURANG)		DASAR HUKUM	
		ANGGARAN SETELAH PERUBAHAN	REALISASI	4	(Rp)	5 = 4 - 3		6
1	2						7	
0.00.0-00.0-00.0-00.00.03.2.04.04	Pengelolaan dan Pemanfaatan Sistem Informasi Keencanaan	169.803.500,00	168.578.000,00	168.578.000,00	(1.225.500,00)	99,28		
0.00.0-00.0-00.0-00.00.03.2.04.04.5.2	BELANJA MODAL	169.803.500,00	168.578.000,00	168.578.000,00	(1.225.500,00)	99,28		
0.00.0-00.0-00.0-00.00.03.2.04.04.5.2.2	- Belanja Modal Peralatan dan Mesin	169.803.500,00	168.578.000,00	168.578.000,00	(1.225.500,00)	99,28		
0.00.0-00.0-00.0-00.00.03.2.04.04.5.2.4	- Belanja Modal Jalan, Jaringan, dan Irigasi	0,00	0,00	0,00	0,00	0,00		
0.00.0-00.0-00.0-00.00.04	Program Pencegahan, Penanggulangan, Penyelamatan Kebakaran Dan Penyelamatan Non Kebakaran	1.934.393.800,00	1.925.158.950,00	1.925.158.950,00	(9.234.850,00)	99,52		
0.00.0-00.0-00.0-00.00.04.2.01	<i>Pencegahan, Pengendalian, Pemadaman, Penyelamatan, dan Penanganan Bahan Berbahaya dan Beracun Kebakaran dalam Daerah Kabupaten/Kota</i>	1.909.393.800,00	1.900.158.950,00	1.900.158.950,00	(9.234.850,00)	99,52		
0.00.0-00.0-00.0-00.00.04.2.01.01	Pencegahan Kebakaran dalam Daerah Kabupaten/Kota	1.184.971.500,00	1.177.216.000,00	1.177.216.000,00	(7.755.500,00)	99,35		
0.00.0-00.0-00.0-00.00.04.2.01.01.5.1	BELANJA OPERASI	1.184.971.500,00	1.177.216.000,00	1.177.216.000,00	(7.755.500,00)	99,35		
0.00.0-00.0-00.0-00.00.04.2.01.01.5.1.2	- Belanja Barang dan Jasa	1.184.971.500,00	1.177.216.000,00	1.177.216.000,00	(7.755.500,00)	99,35		
0.00.0-00.0-00.0-00.00.04.2.01.05	Standarisasi Sarana dan Prasarana Pencegahan, Penanggulangan Kebakaran dan Alat Pelindung Diri	84.725.000,00	84.655.150,00	84.655.150,00	(69.850,00)	99,92		
0.00.0-00.0-00.0-00.00.04.2.01.05.1	BELANJA OPERASI	84.725.000,00	84.655.150,00	84.655.150,00	(69.850,00)	99,92		
0.00.0-00.0-00.0-00.00.04.2.01.05.1.2	- Belanja Barang dan Jasa	84.725.000,00	84.655.150,00	84.655.150,00	(69.850,00)	99,92		
0.00.0-00.0-00.0-00.00.04.2.01.03	Penyelamatan dan Evakuasi Korban Kebakaran dan Non Kebakaran	29.177.800,00	29.177.800,00	29.177.800,00	0,00	100,00		
0.00.0-00.0-00.0-00.00.04.2.01.03.5.1	BELANJA OPERASI	29.177.800,00	29.177.800,00	29.177.800,00	0,00	100,00		
0.00.0-00.0-00.0-00.00.04.2.01.03.5.1.2	- Belanja Barang dan Jasa	29.177.800,00	29.177.800,00	29.177.800,00	0,00	100,00		
0.00.0-00.0-00.0-00.00.04.2.01.01	Pencegahan Kebakaran dalam Daerah Kabupaten/Kota	610.519.500,00	609.110.000,00	609.110.000,00	(1.409.500,00)	99,77		
0.00.0-00.0-00.0-00.00.04.2.01.01.5.2	BELANJA MODAL	610.519.500,00	609.110.000,00	609.110.000,00	(1.409.500,00)	99,77		
0.00.0-00.0-00.0-00.00.04.2.01.01.5.2.2	- Belanja Modal Peralatan dan Mesin	460.170.060,00	459.385.000,00	459.385.000,00	(785.060,00)	99,83		
0.00.0-00.0-00.0-00.00.04.2.01.01.5.2.4	- Belanja Modal Jalan, Jaringan, dan Irigasi	150.349.440,00	149.725.000,00	149.725.000,00	(624.440,00)	99,58		
0.00.0-00.0-00.0-00.00.04.2.04	<i>Pemberdayaan Masyarakat dalam Pencegahan Kebakaran</i>	25.000.000,00	25.000.000,00	25.000.000,00	0,00	100,00		
0.00.0-00.0-00.0-00.00.04.2.04.01	Pemberdayaan Masyarakat dalam Pencegahan dan Penanggulangan Kebakaran melalui Sosialisasi dan Edukasi Masyarakat	25.000.000,00	25.000.000,00	25.000.000,00	0,00	100,00		

KODE REKENING	URAIAN	JUMLAH (Rp)			BERTAMBAH / (BERKURANG)		DASAR HUKUM
		ANGGARAN SETELAH PERUBAHAN	REALISASI	4	(Rp)	(%)	
1	2	3	4	5 = 4 - 3	6	7	
0.00.0-00.0-00.00.04.2.04.01.5.1	BELANJA OPERASI	25.000.000,00	25.000.000,00	0,00	0,00	100,00	
0.00.0-00.0-00.00.04.2.04.01.5.1.2	- Belanja Barang dan Jasa	25.000.000,00	25.000.000,00	0,00	0,00	100,00	
0.00.0-00.0-00.00.00.00	Non Program	0,00	536.200.000,00	536.200.000,00	536.200.000,00	0,00	
0.00.0-00.0-00.00.00.00	<i>Non Kegiatan</i>	0,00	536.200.000,00	536.200.000,00	536.200.000,00	0,00	
0.00.0-00.0-00.00.00.00.00.00	Non Sub Kegiatan	0,00	536.200.000,00	536.200.000,00	536.200.000,00	0,00	
0.00.0-00.0-00.00.00.00.00.00.5.1	BELANJA OPERASI	0,00	536.200.000,00	536.200.000,00	536.200.000,00	0,00	
0.00.0-00.0-00.00.00.00.00.00.5.1.5	- Belanja Hibah	0,00	536.200.000,00	536.200.000,00	536.200.000,00	0,00	
0.00.0-00.0-00.00.00.01	Program Penunjang Urusan Pemerintahan Daerah Kabupaten/Kota	4.955.708.000,00	4.706.503.678,00	(249.204.322,00)	(249.204.322,00)	94,97	
0.00.0-00.0-00.00.00.01.2.01	<i>Perencanaan, Penganggaran, dan Evaluasi Kinerja Perangkat Daerah</i>	36.587.500,00	32.877.000,00	(3.710.500,00)	(3.710.500,00)	89,86	
0.00.0-00.0-00.00.00.01.2.01.07	Evaluasi Kinerja Perangkat Daerah	14.150.000,00	13.089.500,00	(1.060.500,00)	(1.060.500,00)	92,51	
0.00.0-00.0-00.00.00.01.2.01.07.5.1	BELANJA OPERASI	14.150.000,00	13.089.500,00	(1.060.500,00)	(1.060.500,00)	92,51	
0.00.0-00.0-00.00.00.01.2.01.07.5.1.2	- Belanja Barang dan Jasa	14.150.000,00	13.089.500,00	(1.060.500,00)	(1.060.500,00)	92,51	
0.00.0-00.0-00.00.00.01.2.01.01	Penyusunan Dokumen Perencanaan Perangkat Daerah	22.437.500,00	19.787.500,00	(2.650.000,00)	(2.650.000,00)	88,19	
0.00.0-00.0-00.00.00.01.2.01.01.5.1	BELANJA OPERASI	22.437.500,00	19.787.500,00	(2.650.000,00)	(2.650.000,00)	88,19	
0.00.0-00.0-00.00.00.01.2.01.01.5.1.2	- Belanja Barang dan Jasa	22.437.500,00	19.787.500,00	(2.650.000,00)	(2.650.000,00)	88,19	
0.00.0-00.0-00.00.00.01.2.02	<i>Administrasi Keuangan Perangkat Daerah</i>	3.220.118.300,00	2.996.942.433,00	(223.175.867,00)	(223.175.867,00)	93,07	
0.00.0-00.0-00.00.00.01.2.02.01	Penyediaan Gaji dan Tunjangan ASN	3.220.118.300,00	2.996.942.433,00	(223.175.867,00)	(223.175.867,00)	93,07	
0.00.0-00.0-00.00.00.01.2.02.01.5.1	BELANJA OPERASI	3.220.118.300,00	2.996.942.433,00	(223.175.867,00)	(223.175.867,00)	93,07	
0.00.0-00.0-00.00.00.01.2.02.01.5.1.1	- Belanja Pegawai	3.220.118.300,00	2.996.942.433,00	(223.175.867,00)	(223.175.867,00)	93,07	
0.00.0-00.0-00.00.00.01.2.06	<i>Administrasi Umum Perangkat Daerah</i>	733.236.200,00	733.222.200,00	(14.000,00)	(14.000,00)	100,00	
0.00.0-00.0-00.00.00.01.2.06.02	Penyediaan Peralatan dan Perlengkapan Kantor	96.622.700,00	96.622.700,00	0,00	0,00	100,00	
0.00.0-00.0-00.00.00.01.2.06.02.5.1	BELANJA OPERASI	96.622.700,00	96.622.700,00	0,00	0,00	100,00	
0.00.0-00.0-00.00.00.01.2.06.02.5.1.2	- Belanja Barang dan Jasa	96.622.700,00	96.622.700,00	0,00	0,00	100,00	
0.00.0-00.0-00.00.00.01.2.06.04	Penyediaan Bahan Logistik Kantor	121.613.500,00	121.611.500,00	(2.000,00)	(2.000,00)	100,00	
0.00.0-00.0-00.00.00.01.2.06.04.5.1	BELANJA OPERASI	121.613.500,00	121.611.500,00	(2.000,00)	(2.000,00)	100,00	
0.00.0-00.0-00.00.00.01.2.06.04.5.1.2	- Belanja Barang dan Jasa	121.613.500,00	121.611.500,00	(2.000,00)	(2.000,00)	100,00	
0.00.0-00.0-00.00.00.01.2.06.09	Penyelenggaraan Rapat Koordinasi dan Konsultasi SKPD	480.000.000,00	480.000.000,00	0,00	0,00	100,00	

KODE REKENING	URAIAN	JUMLAH (Rp)			BERTAMBAH / (BERKURANG)		DASAR HUKUM
		ANGGARAN SETELAH PERUBAHAN	REALISASI	(Rp)	(%)		
		3	4	5 = 4 - 3	6		
1	2						7
0.00.0-00.0-00.00.01.2.06.09.5.1	BELANJA OPERASI	480.000.000,00	480.000.000,00	0,00	100,00		
0.00.0-00.0-00.00.01.2.06.09.5.1.2	- Belanja Barang dan Jasa	480.000.000,00	480.000.000,00	0,00	100,00		
0.00.0-00.0-00.00.01.2.06.05	Penyediaan Barang Cetak dan Penggandaan	35.000.000,00	34.988.000,00	(12.000,00)	99,97		
0.00.0-00.0-00.00.01.2.06.05.1	BELANJA OPERASI	35.000.000,00	34.988.000,00	(12.000,00)	99,97		
0.00.0-00.0-00.00.01.2.06.05.1.2	- Belanja Barang dan Jasa	35.000.000,00	34.988.000,00	(12.000,00)	99,97		
0.00.0-00.0-00.00.01.2.08	<i>Penyediaan Jasa Penunjang Urusan Pemerintahan Daerah</i>	575.033.000,00	556.337.485,00	(18.695.515,00)	96,75		
0.00.0-00.0-00.00.01.2.08.04	Penyediaan Jasa Pelayanan Umum Kantor	464.640.000,00	457.101.754,00	(7.538.246,00)	98,38		
0.00.0-00.0-00.00.01.2.08.04.5.1	BELANJA OPERASI	464.640.000,00	457.101.754,00	(7.538.246,00)	98,38		
0.00.0-00.0-00.00.01.2.08.04.5.1.1	- Belanja Pegawai	124.320.900,00	118.140.000,00	(6.180.900,00)	95,03		
0.00.0-00.0-00.00.01.2.08.04.5.1.2	- Belanja Barang dan Jasa	340.319.100,00	338.961.754,00	(1.357.346,00)	99,60		
0.00.0-00.0-00.00.01.2.08.02	Penyediaan Jasa Komunikasi, Sumber Daya Air dan Listrik	110.393.000,00	99.235.731,00	(11.157.269,00)	89,89		
0.00.0-00.0-00.00.01.2.08.02.5.1	BELANJA OPERASI	110.393.000,00	99.235.731,00	(11.157.269,00)	89,89		
0.00.0-00.0-00.00.01.2.08.02.5.1.2	- Belanja Barang dan Jasa	110.393.000,00	99.235.731,00	(11.157.269,00)	89,89		
0.00.0-00.0-00.00.01.2.09	<i>Pemeliharaan Barang Milik Daerah Penunjang Urusan Pemerintahan Daerah</i>	390.733.000,00	387.124.560,00	(3.608.440,00)	99,08		
0.00.0-00.0-00.00.01.2.09.11	Pemeliharaan/Rehabilitasi Sarana dan Prasarana Pendukung Gedung Kantor atau Bangunan Lainnya	57.296.000,00	56.650.000,00	(646.000,00)	98,87		
0.00.0-00.0-00.00.01.2.09.11.5.1	BELANJA OPERASI	57.296.000,00	56.650.000,00	(646.000,00)	98,87		
0.00.0-00.0-00.00.01.2.09.11.5.1.2	- Belanja Barang dan Jasa	57.296.000,00	56.650.000,00	(646.000,00)	98,87		
0.00.0-00.0-00.00.01.2.09.09	Pemeliharaan/Rehabilitasi Gedung Kantor dan Bangunan Lainnya	148.927.000,00	147.869.000,00	(1.058.000,00)	99,29		
0.00.0-00.0-00.00.01.2.09.09.5.1	BELANJA OPERASI	148.927.000,00	147.869.000,00	(1.058.000,00)	99,29		
0.00.0-00.0-00.00.01.2.09.09.5.1.2	- Belanja Barang dan Jasa	148.927.000,00	147.869.000,00	(1.058.000,00)	99,29		
0.00.0-00.0-00.00.01.2.09.01	Penyediaan Jasa Pemeliharaan, Biaya Pemeliharaan, dan Pajak Kendaraan Perorangan Dinas atau Kendaraan Dinas Jabatan	184.510.000,00	182.605.560,00	(1.904.440,00)	98,97		
0.00.0-00.0-00.00.01.2.09.01.5.1	BELANJA OPERASI	184.510.000,00	182.605.560,00	(1.904.440,00)	98,97		
0.00.0-00.0-00.00.01.2.09.01.5.1.2	- Belanja Barang dan Jasa	184.510.000,00	182.605.560,00	(1.904.440,00)	98,97		
0.00.0-00.0-00.00.02	Program Pemberdayaan Sosial	1.547.808.400,00	1.435.474.520,00	(112.333.880,00)	92,74		

KODE REKENING	URAIAN	JUMLAH (Rp)			BERTAMBAH / (BERKURANG)		DASAR HUKUM	
		ANGGARAN SETELAH PERUBAHAN	REALISASI	4	(Rp)	5 = 4 - 3		6
1	2						7	
0.00 . 0-00.0-00.0-00.00 . 02 . 2.03	<i>Pengembangan Potensi Sumber Kesejahteraan Sosial Daerah Kabupaten/Kota</i>	1.547.808.400,00	1.435.474.520,00		(112.333.880,00)		92,74	
0.00 . 0-00.0-00.0-00.00 . 02 . 2.03 . 03	Peningkatan Kemampuan Potensi Sumber Kesejahteraan Sosial Keluarga Kewenangan Kabupaten/Kota	398.153.500,00	299.660.395,00		(98.493.105,00)		75,26	
0.00 . 0-00.0-00.0-00.00 . 02 . 2.03 . 03 . 5 . 1 . 1	BELANJA OPERASI	398.153.500,00	299.660.395,00		(98.493.105,00)		75,26	
0.00 . 0-00.0-00.0-00.00 . 02 . 2.03 . 03 . 5 . 1 . 1 . 2	- Belanja Barang dan Jasa	398.153.500,00	299.660.395,00		(98.493.105,00)		75,26	
0.00 . 0-00.0-00.0-00.00 . 02 . 2.03 . 02	Peningkatan Kemampuan Potensi Tenaga Kesejahteraan Sosial Kecamatan Kewenangan Kabupaten/Kota	402.224.900,00	399.057.500,00		(3.167.400,00)		99,21	
0.00 . 0-00.0-00.0-00.00 . 02 . 2.03 . 02 . 5 . 1	BELANJA OPERASI	402.224.900,00	399.057.500,00		(3.167.400,00)		99,21	
0.00 . 0-00.0-00.0-00.00 . 02 . 2.03 . 02 . 5 . 1 . 2	- Belanja Barang dan Jasa	402.224.900,00	399.057.500,00		(3.167.400,00)		99,21	
0.00 . 0-00.0-00.0-00.00 . 02 . 2.03 . 01	Peningkatan Kemampuan Potensi Pekerja Sosial Masyarakat Kewenangan Kabupaten/Kota	30.000.000,00	29.870.000,00		(130.000,00)		99,57	
0.00 . 0-00.0-00.0-00.00 . 02 . 2.03 . 01 . 5 . 1	BELANJA OPERASI	30.000.000,00	29.870.000,00		(130.000,00)		99,57	
0.00 . 0-00.0-00.0-00.00 . 02 . 2.03 . 01 . 5 . 1 . 2	- Belanja Barang dan Jasa	30.000.000,00	29.870.000,00		(130.000,00)		99,57	
0.00 . 0-00.0-00.0-00.00 . 02 . 2.03 . 05	Peningkatan Kemampuan Sumber Daya Manusia dan Penguatan Lembaga Konsultasi Kesejahteraan Keluarga (LK3)	50.000.000,00	49.920.000,00		(80.000,00)		99,84	
0.00 . 0-00.0-00.0-00.00 . 02 . 2.03 . 05 . 1	BELANJA OPERASI	50.000.000,00	49.920.000,00		(80.000,00)		99,84	
0.00 . 0-00.0-00.0-00.00 . 02 . 2.03 . 05 . 1 . 2	- Belanja Barang dan Jasa	50.000.000,00	49.920.000,00		(80.000,00)		99,84	
0.00 . 0-00.0-00.0-00.00 . 02 . 2.03 . 04	Peningkatan Kemampuan Potensi Sumber Kesejahteraan Sosial Kelembagaan Masyarakat Kewenangan Kabupaten/Kota	667.430.000,00	656.966.625,00		(10.463.375,00)		98,43	
0.00 . 0-00.0-00.0-00.00 . 02 . 2.03 . 04 . 5 . 1	BELANJA OPERASI	596.000.000,00	585.986.598,00		(10.013.402,00)		98,32	
0.00 . 0-00.0-00.0-00.00 . 02 . 2.03 . 04 . 5 . 1 . 2	- Belanja Barang dan Jasa	596.000.000,00	585.986.598,00		(10.013.402,00)		98,32	
0.00 . 0-00.0-00.0-00.00 . 02 . 2.03 . 04 . 5 . 2	BELANJA MODAL	71.430.000,00	70.980.027,00		(449.973,00)		99,37	
0.00 . 0-00.0-00.0-00.00 . 02 . 2.03 . 04 . 5 . 2 . 2	- Belanja Modal Peralatan dan Mesin	40.305.600,00	40.100.027,00		(205.573,00)		99,49	
0.00 . 0-00.0-00.0-00.00 . 02 . 2.03 . 04 . 5 . 2 . 5	- Belanja Modal Aset Tetap Lainnya	31.124.400,00	30.880.000,00		(244.400,00)		99,21	
0.00 . 0-00.0-00.0-00.00 . 04	Program Rehabilitasi Sosial	687.362.500,00	599.249.223,00		(88.113.277,00)		87,18	
0.00 . 0-00.0-00.0-00.00 . 04 . 2.01	<i>Rehabilitasi Sosial Dasar Penyandang Disabilitas Terlantar, Anak Terlantar, Lanjut Usia Terlantar, serta Gelandangan Pengemis di Luar Pantli Sosial</i>	471.800.000,00	416.349.023,00		(55.450.977,00)		88,25	

KODE REKENING	URAIAN	JUMLAH (Rp)			BERTAMBAH / (BERKURANG)		DASAR HUKUM
		ANGGARAN SETELAH PERUBAHAN	REALISASI	(Rp)	(%)		
		3	4	5 = 4 - 3	6	7	
1	2						
0.00.0-00.0-00.0-00.00.04.2.01.01	Penyediaan Permakanan	47.000.000,00	46.661.860,00	(338.140,00)	99,28		
0.00.0-00.0-00.0-00.00.04.2.01.01.5.1	BELANJA OPERASI	47.000.000,00	46.661.860,00	(338.140,00)	99,28		
0.00.0-00.0-00.0-00.00.04.2.01.01.5.1.2	- Belanja Barang dan Jasa	47.000.000,00	46.661.860,00	(338.140,00)	99,28		
0.00.0-00.0-00.0-00.00.04.2.01.03	Penyediaan Alat Bantu	104.750.000,00	104.679.000,00	(71.000,00)	99,93		
0.00.0-00.0-00.0-00.00.04.2.01.03.5.1	BELANJA OPERASI	104.750.000,00	104.679.000,00	(71.000,00)	99,93		
0.00.0-00.0-00.0-00.00.04.2.01.03.5.1.2	- Belanja Barang dan Jasa	104.750.000,00	104.679.000,00	(71.000,00)	99,93		
0.00.0-00.0-00.0-00.00.04.2.01.04	Pemberian Pelayanan Reunifikasi Keluarga	5.250.000,00	5.250.000,00	0,00	100,00		
0.00.0-00.0-00.0-00.00.04.2.01.04.5.1	BELANJA OPERASI	5.250.000,00	5.250.000,00	0,00	100,00		
0.00.0-00.0-00.0-00.00.04.2.01.04.5.1.2	- Belanja Barang dan Jasa	5.250.000,00	5.250.000,00	0,00	100,00		
0.00.0-00.0-00.0-00.00.04.2.01.05	Pemberian Bimbingan Fisik, Mental, Spiritual, dan Sosial	26.800.000,00	0,00	(26.800.000,00)	0,00		
0.00.0-00.0-00.0-00.00.04.2.01.05.5.1	BELANJA OPERASI	26.800.000,00	0,00	(26.800.000,00)	0,00		
0.00.0-00.0-00.0-00.00.04.2.01.05.5.1.2	- Belanja Barang dan Jasa	26.800.000,00	0,00	(26.800.000,00)	0,00		
0.00.0-00.0-00.0-00.00.04.2.01.08	Pemberian Akses ke Layanan Pendidikan dan Kesehatan Dasar	288.000.000,00	259.758.163,00	(28.241.837,00)	90,19		
0.00.0-00.0-00.0-00.00.04.2.01.08.5.1	BELANJA OPERASI	288.000.000,00	259.758.163,00	(28.241.837,00)	90,19		
0.00.0-00.0-00.0-00.00.04.2.01.08.5.1.2	- Belanja Barang dan Jasa	288.000.000,00	259.758.163,00	(28.241.837,00)	90,19		
0.00.0-00.0-00.0-00.00.04.2.02	<i>Rehabilitasi Sosial Penyandang Masalah Kesejahteraan Sosial (PMKS) Lainnya Bukan Korban HIV/AIDS dan NAPZA di Luar Panti Sosial</i>	215.562.500,00	182.900.200,00	(32.662.300,00)	84,85		
0.00.0-00.0-00.0-00.00.04.2.02.07	Pemberian Bimbingan Fisik, Mental, Spiritual, dan Sosial	144.562.500,00	129.739.200,00	(14.823.300,00)	89,75		
0.00.0-00.0-00.0-00.00.04.2.02.07.5.1	BELANJA OPERASI	144.562.500,00	129.739.200,00	(14.823.300,00)	89,75		
0.00.0-00.0-00.0-00.00.04.2.02.07.5.1.2	- Belanja Barang dan Jasa	144.562.500,00	129.739.200,00	(14.823.300,00)	89,75		
0.00.0-00.0-00.0-00.00.04.2.02.08	Pemberian Bimbingan Sosial kepada Keluarga Penyandang Masalah Kesejahteraan Sosial (PMKS) Lainnya Bukan Korban HIV/AIDS dan NAPZA	30.000.000,00	29.636.000,00	(364.000,00)	98,79		
0.00.0-00.0-00.0-00.00.04.2.02.08.5.1	BELANJA OPERASI	30.000.000,00	29.636.000,00	(364.000,00)	98,79		
0.00.0-00.0-00.0-00.00.04.2.02.08.5.1.2	- Belanja Barang dan Jasa	30.000.000,00	29.636.000,00	(364.000,00)	98,79		
0.00.0-00.0-00.0-00.00.04.2.02.03	Penyediaan Permakanan	35.000.000,00	17.525.000,00	(17.475.000,00)	50,07		

KODE REKENING	URAIAN	JUMLAH (Rp)			BERTAMBAH / (BERKURANG)		DASAR HUKUM
		ANGGARAN SETELAH PERUBAHAN	REALISASI	4	(Rp)	(%)	
1	2						7
0.00.0-00.0-00.00.04.2.02.03.5.1	BELANJA OPERASI	35.000.000,00	17.525.000,00		(17.475.000,00)	50,07	
0.00.0-00.0-00.00.04.2.02.03.5.1.2	- Belanja Barang dan Jasa	35.000.000,00	17.525.000,00		(17.475.000,00)	50,07	
0.00.0-00.0-00.0-00.04.2.02.04	Penyediaan Sandang	6.000.000,00	6.000.000,00		0,00	100,00	
0.00.0-00.0-00.0-00.04.2.02.04.5.1	BELANJA OPERASI	6.000.000,00	6.000.000,00		0,00	100,00	
0.00.0-00.0-00.0-00.04.2.02.04.5.1.2	- Belanja Barang dan Jasa	6.000.000,00	6.000.000,00		0,00	100,00	
0.00.0-00.0-00.0-00.05	Program Perlindungan Dan Jaminan Sosial	6.088.568.900,00	5.695.556.850,00		(393.012.050,00)	93,55	
0.00.0-00.0-00.0-00.05.2.01	<i>Pemeliharaan Anak-Anak Terlantar</i>	148.207.000,00	138.812.500,00		(9.394.500,00)	93,66	
0.00.0-00.0-00.0-00.05.2.01.02	Rujukan Anak-Anak Terlantar	11.666.000,00	9.936.000,00		(1.730.000,00)	85,17	
0.00.0-00.0-00.0-00.05.2.01.02.5.1	BELANJA OPERASI	11.666.000,00	9.936.000,00		(1.730.000,00)	85,17	
0.00.0-00.0-00.0-00.05.2.01.02.5.1.2	- Belanja Barang dan Jasa	11.666.000,00	9.936.000,00		(1.730.000,00)	85,17	
0.00.0-00.0-00.0-00.05.2.01.03	Pemantauan terhadap Pelaksanaan Pemeliharaan Anak Terlantar	115.000.000,00	107.416.000,00		(7.584.000,00)	93,41	
0.00.0-00.0-00.0-00.05.2.01.03.5.1	BELANJA OPERASI	115.000.000,00	107.416.000,00		(7.584.000,00)	93,41	
0.00.0-00.0-00.0-00.05.2.01.03.5.1.2	- Belanja Barang dan Jasa	115.000.000,00	107.416.000,00		(7.584.000,00)	93,41	
0.00.0-00.0-00.0-00.05.2.01.01	Penjangkauan Anak-Anak Terlantar	21.541.000,00	21.460.500,00		(80.500,00)	99,63	
0.00.0-00.0-00.0-00.05.2.01.01.5.1	BELANJA OPERASI	21.541.000,00	21.460.500,00		(80.500,00)	99,63	
0.00.0-00.0-00.0-00.05.2.01.01.5.1.2	- Belanja Barang dan Jasa	21.541.000,00	21.460.500,00		(80.500,00)	99,63	
0.00.0-00.0-00.0-00.05.2.02	<i>Pengelolaan Data Fakir Miskin Cakupan Daerah Kabupaten/Kota</i>	5.940.361.900,00	5.556.744.350,00		(383.617.550,00)	93,54	
0.00.0-00.0-00.0-00.05.2.02.02	Pengelolaan Data Fakir Miskin Cakupan Daerah Kabupaten/Kota	258.223.000,00	233.145.100,00		(25.077.900,00)	90,29	
0.00.0-00.0-00.0-00.05.2.02.02.5.1	BELANJA OPERASI	258.223.000,00	233.145.100,00		(25.077.900,00)	90,29	
0.00.0-00.0-00.0-00.05.2.02.02.5.1.2	- Belanja Barang dan Jasa	258.223.000,00	233.145.100,00		(25.077.900,00)	90,29	
0.00.0-00.0-00.0-00.05.2.02.03	Fasilitasi Bantuan Sosial Kesejahteraan Keluarga	5.682.138.900,00	5.323.599.250,00		(358.539.650,00)	93,69	
0.00.0-00.0-00.0-00.05.2.02.03.5.1	BELANJA OPERASI	5.682.138.900,00	5.323.599.250,00		(358.539.650,00)	93,69	
0.00.0-00.0-00.0-00.05.2.02.03.5.1.2	- Belanja Barang dan Jasa	1.090.338.900,00	1.062.549.250,00		(27.789.650,00)	97,45	
0.00.0-00.0-00.0-00.05.2.02.03.5.1.6	- Belanja Bantuan Sosial	4.591.800.000,00	4.261.050.000,00		(330.750.000,00)	92,80	
0.00.0-00.0-00.0-00.06	Program Penanganan Bencana	438.978.350,00	419.101.350,00		(19.877.000,00)	95,47	
0.00.0-00.0-00.0-00.06.2.01	<i>Perlindungan Sosial Korban Bencana Alam dan Sosial Kabupaten/Kota</i>	438.978.350,00	419.101.350,00		(19.877.000,00)	95,47	

KODE REKENING	URAIAN	JUMLAH (Rp)			BERTAMBAH / (BERKURANG)		DASAR HUKUM	
		ANGGARAN SETELAH PERUBAHAN	REALISASI	4	(Rp)	5 = 4 - 3		6
1	2	3	4	5 = 4 - 3	6	7		
0.00.0-00.0-00.0-00.00.06.2.01.05	Pelayanan Dukungan Psikososial	38.978.350,00	38.064.350,00	(914.000,00)	97,66			
0.00.0-00.0-00.0-00.00.06.2.01.05.5.1	BELANJA OPERASI	38.978.350,00	38.064.350,00	(914.000,00)	97,66			
0.00.0-00.0-00.0-00.00.06.2.01.05.5.1.2	- Belanja Barang dan Jasa	38.978.350,00	38.064.350,00	(914.000,00)	97,66			
0.00.0-00.0-00.0-00.00.06.2.01.01	Penyediaan Makanan	400.000.000,00	381.037.000,00	(18.963.000,00)	95,26			
0.00.0-00.0-00.0-00.00.06.2.01.01.5.1	BELANJA OPERASI	400.000.000,00	381.037.000,00	(18.963.000,00)	95,26			
0.00.0-00.0-00.0-00.00.06.2.01.01.5.1.2	- Belanja Barang dan Jasa	400.000.000,00	381.037.000,00	(18.963.000,00)	95,26			
0.00.0-00.0-00.0-00.00.01	Program Penunjang Urusan Pemerintahan Daerah Kabupaten/Kota	6.183.129.877,00	5.854.916.193,00	(328.213.684,00)	94,69			
0.00.0-00.0-00.0-00.00.01.2.01	<i>Perencanaan, Penganggaran, dan Evaluasi Kinerja Perangkat Daerah</i>	37.287.500,00	37.287.500,00	0,00	100,00			
0.00.0-00.0-00.0-00.00.01.2.01.01	Penyusunan Dokumen Perencanaan Perangkat Daerah	23.500.000,00	23.500.000,00	0,00	100,00			
0.00.0-00.0-00.0-00.00.01.2.01.01.5.1	BELANJA OPERASI	23.500.000,00	23.500.000,00	0,00	100,00			
0.00.0-00.0-00.0-00.00.01.2.01.01.5.1.2	- Belanja Barang dan Jasa	23.500.000,00	23.500.000,00	0,00	100,00			
0.00.0-00.0-00.0-00.00.01.2.01.07	Evaluasi Kinerja Perangkat Daerah	13.787.500,00	13.787.500,00	0,00	100,00			
0.00.0-00.0-00.0-00.00.01.2.01.07.5.1	BELANJA OPERASI	13.787.500,00	13.787.500,00	0,00	100,00			
0.00.0-00.0-00.0-00.00.01.2.01.07.5.1.2	- Belanja Barang dan Jasa	13.787.500,00	13.787.500,00	0,00	100,00			
0.00.0-00.0-00.0-00.00.01.2.02	<i>Administrasi Keuangan Perangkat Daerah</i>	4.434.585.377,00	4.130.038.487,00	(304.546.890,00)	93,13			
0.00.0-00.0-00.0-00.00.01.2.02.01	Penyediaan Gaji dan Tunjangan ASN	4.434.585.377,00	4.130.038.487,00	(304.546.890,00)	93,13			
0.00.0-00.0-00.0-00.00.01.2.02.01.5.1	BELANJA OPERASI	4.434.585.377,00	4.130.038.487,00	(304.546.890,00)	93,13			
0.00.0-00.0-00.0-00.00.01.2.02.01.5.1.1	- Belanja Pegawai	4.434.585.377,00	4.130.038.487,00	(304.546.890,00)	93,13			
0.00.0-00.0-00.0-00.00.01.2.06	<i>Administrasi Umum Perangkat Daerah</i>	551.061.500,00	550.756.400,00	(305.100,00)	99,94			
0.00.0-00.0-00.0-00.00.01.2.06.02	Penyediaan Peralatan dan Perlengkapan Kantor	67.725.000,00	67.725.000,00	0,00	100,00			
0.00.0-00.0-00.0-00.00.01.2.06.02.5.1	BELANJA OPERASI	67.725.000,00	67.725.000,00	0,00	100,00			
0.00.0-00.0-00.0-00.00.01.2.06.02.5.1.2	- Belanja Barang dan Jasa	67.725.000,00	67.725.000,00	0,00	100,00			
0.00.0-00.0-00.0-00.00.01.2.06.04	Penyediaan Bahan Logistik Kantor	106.456.000,00	106.240.000,00	(216.000,00)	99,80			
0.00.0-00.0-00.0-00.00.01.2.06.04.5.1	BELANJA OPERASI	106.456.000,00	106.240.000,00	(216.000,00)	99,80			
0.00.0-00.0-00.0-00.00.01.2.06.04.5.1.2	- Belanja Barang dan Jasa	106.456.000,00	106.240.000,00	(216.000,00)	99,80			
0.00.0-00.0-00.0-00.00.01.2.06.01	Penyediaan Komponen Instalasi Listrik/Penerangan Bangunan Kantor	28.000.000,00	28.000.000,00	0,00	100,00			

KODE REKENING	URAIAN	JUMLAH (Rp)			BERTAMBAH / (BERKURANG)		DASAR HUKUM
		ANGGARAN SETELAH PERUBAHAN	REALISASI	(Rp)	(%)		
		3	4	5 = 4 - 3	6		
1	2						7
0.00.0-00.0-00.00.01.2.06.01.5.1	BELANJA OPERASI	28.000.000,00	28.000.000,00	0,00	100,00		
0.00.0-00.0-00.00.01.2.06.01.5.1.2	- Belanja Barang dan Jasa	28.000.000,00	28.000.000,00	0,00	100,00		
0.00.0-00.0-00.00.01.2.06.09	Penyelenggaraan Rapat Koordinasi dan Konsultasi SKPD	293.830.500,00	293.741.400,00	(89.100,00)	99,97		
0.00.0-00.0-00.00.01.2.06.09.5.1	BELANJA OPERASI	293.830.500,00	293.741.400,00	(89.100,00)	99,97		
0.00.0-00.0-00.00.01.2.06.09.5.1.2	- Belanja Barang dan Jasa	293.830.500,00	293.741.400,00	(89.100,00)	99,97		
0.00.0-00.0-00.00.01.2.06.05	Penyediaan Barang Cetak dan Penggandaan	55.050.000,00	55.050.000,00	0,00	100,00		
0.00.0-00.0-00.00.01.2.06.05.1	BELANJA OPERASI	55.050.000,00	55.050.000,00	0,00	100,00		
0.00.0-00.0-00.00.01.2.06.05.1.2	- Belanja Barang dan Jasa	55.050.000,00	55.050.000,00	0,00	100,00		
0.00.0-00.0-00.00.01.2.08	<i>Penyediaan Jasa Penunjang Urusan Pemerintahan Daerah</i>	759.967.500,00	740.222.854,00	(19.744.646,00)	97,40		
0.00.0-00.0-00.00.01.2.08.04	Penyediaan Jasa Pelayanan Umum Kantor	576.967.500,00	566.782.884,00	(10.184.616,00)	98,23		
0.00.0-00.0-00.00.01.2.08.04.5.1	BELANJA OPERASI	576.967.500,00	566.782.884,00	(10.184.616,00)	98,23		
0.00.0-00.0-00.00.01.2.08.04.5.1.1	- Belanja Pegawai	150.720.000,00	143.670.000,00	(7.050.000,00)	95,32		
0.00.0-00.0-00.00.01.2.08.04.5.1.2	- Belanja Barang dan Jasa	426.247.500,00	423.112.884,00	(3.134.616,00)	99,26		
0.00.0-00.0-00.00.01.2.08.03	Penyediaan Jasa Peralatan dan Perlengkapan Kantor	28.000.000,00	28.000.000,00	0,00	100,00		
0.00.0-00.0-00.00.01.2.08.03.5.1	BELANJA OPERASI	28.000.000,00	28.000.000,00	0,00	100,00		
0.00.0-00.0-00.00.01.2.08.03.5.1.2	- Belanja Barang dan Jasa	28.000.000,00	28.000.000,00	0,00	100,00		
0.00.0-00.0-00.00.01.2.08.02	Penyediaan Jasa Komunikasi, Sumber Daya Air dan Listrik	155.000.000,00	145.439.970,00	(9.560.030,00)	93,83		
0.00.0-00.0-00.00.01.2.08.02.5.1	BELANJA OPERASI	155.000.000,00	145.439.970,00	(9.560.030,00)	93,83		
0.00.0-00.0-00.00.01.2.08.02.5.1.2	- Belanja Barang dan Jasa	155.000.000,00	145.439.970,00	(9.560.030,00)	93,83		
0.00.0-00.0-00.00.01.2.09	<i>Pemeliharaan Barang Milik Daerah Penunjang Urusan Pemerintahan Daerah</i>	400.228.000,00	396.610.952,00	(3.617.048,00)	99,10		
0.00.0-00.0-00.00.01.2.09.06	Pemeliharaan Peralatan dan Mesin Lainnya	32.000.000,00	32.000.000,00	0,00	100,00		
0.00.0-00.0-00.00.01.2.09.06.5.1	BELANJA OPERASI	32.000.000,00	32.000.000,00	0,00	100,00		
0.00.0-00.0-00.00.01.2.09.06.5.1.2	- Belanja Barang dan Jasa	32.000.000,00	32.000.000,00	0,00	100,00		
0.00.0-00.0-00.00.01.2.09.02	Penyediaan Jasa Pemeliharaan, Biaya Pemeliharaan, Pajak dan Perizinan Kendaraan Dinas Operasional atau Lapangan	132.120.000,00	128.507.952,00	(3.612.048,00)	97,27		

KODE REKENING	URAIAN	JUMLAH (Rp)			BERTAMBAH / (BERKURANG)		DASAR HUKUM
		ANGGARAN SETELAH PERUBAHAN	REALISASI	(Rp)	(%)		
		3	4	5 = 4 - 3	6		
1	2						7
0.00.0-00.0-00.00.01.2.09.02.5.1	BELANJA OPERASI	132.120.000,00	128.507.952,00	(3.612.048,00)	97,27		
0.00.0-00.0-00.00.01.2.09.02.5.1.2	- Belanja Barang dan Jasa	132.120.000,00	128.507.952,00	(3.612.048,00)	97,27		
0.00.0-00.0-00.00.01.2.09.11	Pemeliharaan/Rehabilitasi Sarana dan Prasarana Pendukung Gedung Kantor atau Bangunan Lainnya	32.000.000,00	31.995.000,00	(5.000,00)	99,98		
0.00.0-00.0-00.00.01.2.09.11.5.1	BELANJA OPERASI	32.000.000,00	31.995.000,00	(5.000,00)	99,98		
0.00.0-00.0-00.00.01.2.09.11.5.1.2	- Belanja Barang dan Jasa	32.000.000,00	31.995.000,00	(5.000,00)	99,98		
0.00.0-00.0-00.00.01.2.09.09	Pemeliharaan/Rehabilitasi Gedung Kantor dan Bangunan Lainnya	204.108.000,00	204.108.000,00	0,00	100,00		
0.00.0-00.0-00.00.01.2.09.09.5.2	BELANJA MODAL	204.108.000,00	204.108.000,00	0,00	100,00		
0.00.0-00.0-00.00.01.2.09.09.5.2.3	- Belanja Modal Gedung dan Bangunan	204.108.000,00	204.108.000,00	0,00	100,00		
0.00.0-00.0-00.00.02	Program Perencanaan Tenaga Kerja	30.750.000,00	30.300.000,00	(450.000,00)	98,54		
0.00.0-00.0-00.00.02.2.01	<i>Penyusunan Rencana Tenaga Kerja (RTK)</i>	30.750.000,00	30.300.000,00	(450.000,00)	98,54		
0.00.0-00.0-00.00.02.2.01.02	Penyusunan Rencana Tenaga Kerja Mikro	30.750.000,00	30.300.000,00	(450.000,00)	98,54		
0.00.0-00.0-00.00.02.2.01.02.5.1	BELANJA OPERASI	30.750.000,00	30.300.000,00	(450.000,00)	98,54		
0.00.0-00.0-00.00.02.2.01.02.5.1.2	- Belanja Barang dan Jasa	30.750.000,00	30.300.000,00	(450.000,00)	98,54		
0.00.0-00.0-00.00.03	Program Pelatihan Kerja Dan Produktivitas Tenaga Kerja	1.549.872.000,00	1.545.928.000,00	(3.944.000,00)	99,75		
0.00.0-00.0-00.00.03.2.01	<i>Pelaksanaan Pelatihan berdasarkan Unit Kompetensi</i>	1.549.872.000,00	1.545.928.000,00	(3.944.000,00)	99,75		
0.00.0-00.0-00.00.03.2.01.01	Proses Pelaksanaan Pendidikan dan Pelatihan Keterampilan bagi Pencari Kerja berdasarkan Klaster Kompetensi	1.549.872.000,00	1.545.928.000,00	(3.944.000,00)	99,75		
0.00.0-00.0-00.00.03.2.01.01.5.1	BELANJA OPERASI	1.549.872.000,00	1.545.928.000,00	(3.944.000,00)	99,75		
0.00.0-00.0-00.00.03.2.01.01.5.1.2	- Belanja Barang dan Jasa	1.549.872.000,00	1.545.928.000,00	(3.944.000,00)	99,75		
0.00.0-00.0-00.00.04	Program Penempatan Tenaga Kerja	2.454.842.500,00	2.447.667.500,00	(7.175.000,00)	99,71		
0.00.0-00.0-00.00.04.2.01	<i>Pelayanan Antarkerja di Daerah Kabupaten/Kota</i>	2.100.000.000,00	2.096.825.000,00	(3.175.000,00)	99,85		
0.00.0-00.0-00.00.04.2.01.05	Perluasan Kesempatan Kerja	2.100.000.000,00	2.096.825.000,00	(3.175.000,00)	99,85		
0.00.0-00.0-00.00.04.2.01.05.1	BELANJA OPERASI	2.100.000.000,00	2.096.825.000,00	(3.175.000,00)	99,85		
0.00.0-00.0-00.00.04.2.01.05.1.1	- Belanja Pegawai	12.600.000,00	12.600.000,00	0,00	100,00		
0.00.0-00.0-00.00.04.2.01.05.1.1.2	- Belanja Barang dan Jasa	2.087.400.000,00	2.084.225.000,00	(3.175.000,00)	99,85		
0.00.0-00.0-00.00.04.2.03	<i>Pengelolaan Informasi Pasar Kerja</i>	64.625.000,00	64.625.000,00	0,00	100,00		

KODE REKENING	URAIAN	JUMLAH (Rp)			BERTAMBAH / (BERKURANG)		DASAR HUKUM
		ANGGARAN SETELAH PERUBAHAN	REALISASI	4	(Rp)	(%)	
1	2						7
0.00.0-00.0-00.0-00.00.04.2.03.03	Job Fair/Bursa Kerja	64.625.000,00	64.625.000,00		0,00	100,00	
0.00.0-00.0-00.0-00.00.04.2.03.03.5.1	BELANJA OPERASI	64.625.000,00	64.625.000,00		0,00	100,00	
0.00.0-00.0-00.0-00.00.04.2.03.03.5.1.2	- Belanja Barang dan Jasa	64.625.000,00	64.625.000,00		0,00	100,00	
0.00.0-00.0-00.0-00.00.04.2.04	<i>Pelindungan PMI (Pra dan Purna Penempatan) di Daerah Kabupaten/Kota</i>	290.217.500,00	286.217.500,00		(4.000.000,00)	98,62	
0.00.0-00.0-00.0-00.00.04.2.04.02	Penyediaan Layanan Terpadu pada Calon Pekerja Migran	290.217.500,00	286.217.500,00		(4.000.000,00)	98,62	
0.00.0-00.0-00.0-00.00.04.2.04.02.5.1	BELANJA OPERASI	290.217.500,00	286.217.500,00		(4.000.000,00)	98,62	
0.00.0-00.0-00.0-00.00.04.2.04.02.5.1.2	- Belanja Barang dan Jasa	290.217.500,00	286.217.500,00		(4.000.000,00)	98,62	
0.00.0-00.0-00.0-00.00.05	Program Hubungan Industrial	309.924.400,00	300.174.000,00		(9.750.400,00)	96,85	
0.00.0-00.0-00.0-00.00.05.2.02	<i>Pencegahan dan Penyelesaian Perselisihan Hubungan Industrial, Mogok Kerja dan Penutupan Perusahaan di Daerah Kabupaten/Kota</i>	309.924.400,00	300.174.000,00		(9.750.400,00)	96,85	
0.00.0-00.0-00.0-00.00.05.2.02.01	Pencegahan Perselisihan Hubungan Industrial, Mogok Kerja, dan Penutupan Perusahaan yang Berakibat/Berdampak pada Kepentingan di 1 (satu) Daerah Kabupaten/Kota	135.799.600,00	135.049.400,00		(750.200,00)	99,45	
0.00.0-00.0-00.0-00.00.05.2.02.01.5.1	BELANJA OPERASI	135.799.600,00	135.049.400,00		(750.200,00)	99,45	
0.00.0-00.0-00.0-00.00.05.2.02.01.5.1.2	- Belanja Barang dan Jasa	135.799.600,00	135.049.400,00		(750.200,00)	99,45	
0.00.0-00.0-00.0-00.00.05.2.02.04	Pelaksanaan Operasional Lembaga Kerjasama Tripartit Daerah Kabupaten/Kota	174.124.800,00	165.124.600,00		(9.000.200,00)	94,83	
0.00.0-00.0-00.0-00.00.05.2.02.04.5.1	BELANJA OPERASI	174.124.800,00	165.124.600,00		(9.000.200,00)	94,83	
0.00.0-00.0-00.0-00.00.05.2.02.04.5.1.2	- Belanja Barang dan Jasa	174.124.800,00	165.124.600,00		(9.000.200,00)	94,83	
0.00.0-00.0-00.0-00.00.02	Program Pengarus Utamaan Gender Dan Pemberdayaan Perempuan	325.000.000,00	314.499.950,00		(10.500.050,00)	96,77	
0.00.0-00.0-00.0-00.00.02.2.01	<i>Pelaksanaan Pengarusutamaan Gender (PUG) pada Lembaga Pemerintah Kewenangan Kabupaten/Kota</i>	85.000.000,00	74.581.000,00		(10.419.000,00)	87,74	
0.00.0-00.0-00.0-00.00.02.2.01.02	Koordinasi dan Sinkronisasi Pelaksanaan PUG Kewenangan Kabupaten/Kota	50.000.000,00	41.000.000,00		(9.000.000,00)	82,00	
0.00.0-00.0-00.0-00.00.02.2.01.02.5.1	BELANJA OPERASI	50.000.000,00	41.000.000,00		(9.000.000,00)	82,00	
0.00.0-00.0-00.0-00.00.02.2.01.02.5.1.2	- Belanja Barang dan Jasa	50.000.000,00	41.000.000,00		(9.000.000,00)	82,00	
0.00.0-00.0-00.0-00.00.02.2.01.04	Sosialisasi Kebijakan Pelaksanaan PUG termasuk PPRG	35.000.000,00	33.581.000,00		(1.419.000,00)	95,95	
0.00.0-00.0-00.0-00.00.02.2.01.04.5.1	BELANJA OPERASI	35.000.000,00	33.581.000,00		(1.419.000,00)	95,95	

KODE REKENING	URAIAN	JUMLAH (Rp)			BERTAMBAH / (BERKURANG)		DASAR HUKUM
		ANGGARAN SETELAH PERUBAHAN	REALISASI	(Rp)	(%)		
		3	4	5 = 4 - 3	6		
1	2						7
0.00.0-00.0-00.00.02.2.01.04.5.1.2	- Belanja Barang dan Jasa	35.000.000,00	33.581.000,00	(1.419.000,00)	95,95		
0.00.0-00.0-00.00.02.2.02	<i>Pemberdayaan Perempuan Bidang Politik, Hukum, Sosial, dan Ekonomi pada Organisasi Kemasyarakatan Kewenangan Kabupaten/Kota</i>	240.000.000,00	239.918.950,00	(81.050,00)	99,97		
0.00.0-00.0-00.00.02.2.02.02	Advokasi Kebijakan dan Pendampingan Peningkatan Partisipasi Perempuan dan Politik, Hukum, Sosial dan Ekonomi	80.000.000,00	79.926.950,00	(73.050,00)	99,91		
	BELANJA OPERASI	80.000.000,00	79.926.950,00	(73.050,00)	99,91		
0.00.0-00.0-00.00.02.2.02.02.5.1	- Belanja Barang dan Jasa	80.000.000,00	79.926.950,00	(73.050,00)	99,91		
0.00.0-00.0-00.00.02.2.02.01	Sosialisasi Peningkatan Partisipasi Perempuan di Bidang Politik, Hukum, Sosial dan Ekonomi	160.000.000,00	159.992.000,00	(8.000,00)	100,00		
	BELANJA OPERASI	160.000.000,00	159.992.000,00	(8.000,00)	100,00		
0.00.0-00.0-00.00.02.2.02.01.5.1.2	- Belanja Barang dan Jasa	160.000.000,00	159.992.000,00	(8.000,00)	100,00		
0.00.0-00.0-00.00.03	Program Perlindungan Perempuan	803.586.400,00	743.118.070,00	(60.468.330,00)	92,48		
	<i>Pencegahan Kekerasan terhadap Perempuan Lingkup Daerah Kabupaten/Kota</i>	96.875.000,00	90.749.770,00	(6.125.230,00)	93,68		
0.00.0-00.0-00.00.03.2.01.01	Koordinasi dan Sinkronisasi Pelaksanaan Kebijakan, Program dan Kegiatan Pencegahan Kekerasan terhadap Perempuan Lingkup Daerah Kabupaten/Kota	80.875.000,00	75.444.370,00	(5.430.630,00)	93,29		
	BELANJA OPERASI	80.875.000,00	75.444.370,00	(5.430.630,00)	93,29		
0.00.0-00.0-00.00.03.2.01.01.5.1	- Belanja Barang dan Jasa	80.875.000,00	75.444.370,00	(5.430.630,00)	93,29		
0.00.0-00.0-00.00.03.2.01.01.5.1.2	Advokasi Kebijakan dan Pendampingan Layanan Perlindungan Perempuan Kewenangan Kabupaten/Kota	16.000.000,00	15.305.400,00	(694.600,00)	95,66		
	BELANJA OPERASI	16.000.000,00	15.305.400,00	(694.600,00)	95,66		
0.00.0-00.0-00.00.03.2.01.02.5.1	- Belanja Barang dan Jasa	16.000.000,00	15.305.400,00	(694.600,00)	95,66		
0.00.0-00.0-00.00.03.2.03	<i>Penguatan dan Pengembangan Lembaga Penyedia Layanan Perlindungan Perempuan Tingkat Daerah Kabupaten/Kota</i>	706.711.400,00	652.368.300,00	(54.343.100,00)	92,31		
0.00.0-00.0-00.00.03.2.03.04	Penguatan Jejaring antar Lembaga Penyedia Layanan Perlindungan Perempuan Kewenangan Kabupaten/Kota	341.675.000,00	287.386.800,00	(54.288.200,00)	84,11		
	BELANJA OPERASI	341.675.000,00	287.386.800,00	(54.288.200,00)	84,11		
0.00.0-00.0-00.00.03.2.03.04.5.1.2	- Belanja Barang dan Jasa	341.675.000,00	287.386.800,00	(54.288.200,00)	84,11		

KODE REKENING	URAIAN	JUMLAH (Rp)		BERTAMBAH / (BERKURANG)		DASAR HUKUM
		ANGGARAN SETELAH PERUBAHAN	REALISASI	(Rp)	(%)	
1	2	3	4	5 = 4 - 3	6	7
0.00 . 0-00.0-00.0-00.00 . 03 . 2.03 . 01 . 5 . 1	Advokasi Kebijakan dan Pendampingan Penyediaan Sarana Prasarana Layanan bagi Perempuan Korban Kekerasan Kewenangan Kabupaten/Kota	25.036.400,00	24.981.500,00	(54.900,00)	99,78	
0.00 . 0-00.0-00.0-00.00 . 03 . 2.03 . 01 . 5 . 1 . 1	BELANJA OPERASI	25.036.400,00	24.981.500,00	(54.900,00)	99,78	
0.00 . 0-00.0-00.0-00.00 . 03 . 2.03 . 01 . 5 . 1 . 2	- Belanja Barang dan Jasa	25.036.400,00	24.981.500,00	(54.900,00)	99,78	
0.00 . 0-00.0-00.0-00.00 . 03 . 2.03 . 04	Penguatan Jejaring antar Lembaga Penyedia Layanan Perlindungan Perempuan Kewenangan Kabupaten/Kota	340.000.000,00	340.000.000,00	0,00	100,00	
0.00 . 0-00.0-00.0-00.00 . 03 . 2.03 . 04 . 5 . 1	BELANJA OPERASI	340.000.000,00	340.000.000,00	0,00	100,00	
0.00 . 0-00.0-00.0-00.00 . 03 . 2.03 . 04 . 5 . 1 . 5	- Belanja Hibah	340.000.000,00	340.000.000,00	0,00	100,00	
0.00 . 0-00.0-00.0-00.00 . 04	Program Peningkatan Kualitas Keluarga	160.000.000,00	155.695.250,00	(4.304.750,00)	97,31	
0.00 . 0-00.0-00.0-00.00 . 04 . 2.01	<i>Peningkatan Kualitas Keluarga dalam Mewujudkan Kesetaraan Gender (KG) dan Hak Anak Tingkat Daerah Kabupaten/Kota</i>	160.000.000,00	155.695.250,00	(4.304.750,00)	97,31	
0.00 . 0-00.0-00.0-00.00 . 04 . 2.01 . 02	Pelaksanaan Komunikasi, Informasi dan Edukasi KG dan Perlindungan Anak bagi Keluarga Kewenangan Kabupaten/Kota	75.000.000,00	73.346.150,00	(1.653.850,00)	97,79	
0.00 . 0-00.0-00.0-00.00 . 04 . 2.01 . 02 . 5 . 1	BELANJA OPERASI	75.000.000,00	73.346.150,00	(1.653.850,00)	97,79	
0.00 . 0-00.0-00.0-00.00 . 04 . 2.01 . 02 . 5 . 1 . 2	- Belanja Barang dan Jasa	75.000.000,00	73.346.150,00	(1.653.850,00)	97,79	
0.00 . 0-00.0-00.0-00.00 . 04 . 2.01 . 03	Pengembangan Kegiatan Masyarakat untuk Peningkatan Kualitas Keluarga Kewenangan Kabupaten/Kota	85.000.000,00	82.349.100,00	(2.650.900,00)	96,88	
0.00 . 0-00.0-00.0-00.00 . 04 . 2.01 . 03 . 5 . 1	BELANJA OPERASI	85.000.000,00	82.349.100,00	(2.650.900,00)	96,88	
0.00 . 0-00.0-00.0-00.00 . 04 . 2.01 . 03 . 5 . 1 . 2	- Belanja Barang dan Jasa	85.000.000,00	82.349.100,00	(2.650.900,00)	96,88	
0.00 . 0-00.0-00.0-00.00 . 06	Program Pemenuhan Hak Anak (PHA)	400.292.500,00	276.200.450,00	(124.092.050,00)	69,00	
0.00 . 0-00.0-00.0-00.00 . 06 . 2.01	<i>Pelembagaan PHA pada Lembaga Pemerintah, Nonpemerintah, dan Dunia Usaha Kewenangan Kabupaten/Kota</i>	152.312.500,00	133.636.400,00	(18.676.100,00)	87,74	
0.00 . 0-00.0-00.0-00.00 . 06 . 2.01 . 01	Advokasi Kebijakan dan Pendampingan Pemenuhan Hak Anak pada Lembaga Pemerintah, Non Pemerintah, Media dan Dunia Usaha Kewenangan Kabupaten/Kota	105.000.000,00	88.679.000,00	(16.321.000,00)	84,46	
0.00 . 0-00.0-00.0-00.00 . 06 . 2.01 . 01 . 5 . 1	BELANJA OPERASI	105.000.000,00	88.679.000,00	(16.321.000,00)	84,46	
0.00 . 0-00.0-00.0-00.00 . 06 . 2.01 . 01 . 5 . 1 . 2	- Belanja Barang dan Jasa	105.000.000,00	88.679.000,00	(16.321.000,00)	84,46	

KODE REKENING	URAIAN	JUMLAH (Rp)			BERTAMBAH / (BERKURANG)		DASAR HUKUM
		ANGGARAN SETELAH PERUBAHAN	REALISASI	(Rp)	(%)		
						3	
1	2						7
0.00 . 0-00.0-00.0-00.00 . 06 . 2.01 . 02	Koordinasi dan Sinkronisasi Pelembagaan Pemenuhan Hak Anak Kewenangan Kabupaten/Kota	47.312.500,00	44.957.400,00	(2.355.100,00)	95,02		
0.00 . 0-00.0-00.0-00.00 . 06 . 2.01 . 02 . 5 . 1	BELANJA OPERASI	47.312.500,00	44.957.400,00	(2.355.100,00)	95,02		
0.00 . 0-00.0-00.0-00.00 . 06 . 2.01 . 02 . 5 . 1 . 2	- Belanja Barang dan Jasa	47.312.500,00	44.957.400,00	(2.355.100,00)	95,02		
0.00 . 0-00.0-00.0-00.00 . 06 . 2.02	<i>Penguatan dan Pengembangan Lembaga Penyedia Layanan Peningkatan Kualitas Hidup Anak Kewenangan Kabupaten/Kota</i>	247.980.000,00	142.564.050,00	(105.415.950,00)	57,49		
0.00 . 0-00.0-00.0-00.00 . 06 . 2.02 . 03	Pengembangan Komunikasi, Informasi dan Edukasi Pemenuhan Hak Anak bagi Lembaga Penyedia Layanan Peningkatan Kualitas Hidup Anak Tingkat Daerah Kabupaten/ Kota	87.980.000,00	83.584.050,00	(4.395.950,00)	95,00		
0.00 . 0-00.0-00.0-00.00 . 06 . 2.02 . 03 . 5 . 1	BELANJA OPERASI	87.980.000,00	83.584.050,00	(4.395.950,00)	95,00		
0.00 . 0-00.0-00.0-00.00 . 06 . 2.02 . 03 . 5 . 1 . 2	- Belanja Barang dan Jasa	87.980.000,00	83.584.050,00	(4.395.950,00)	95,00		
0.00 . 0-00.0-00.0-00.00 . 06 . 2.02 . 04	Penguatan Jejaring antar Lembaga Penyedia Layanan Peningkatan Kualitas Hidup Anak Tingkat Daerah Kabupaten/ Kota	60.000.000,00	58.980.000,00	(1.020.000,00)	98,30		
0.00 . 0-00.0-00.0-00.00 . 06 . 2.02 . 04 . 5 . 1	BELANJA OPERASI	60.000.000,00	58.980.000,00	(1.020.000,00)	98,30		
0.00 . 0-00.0-00.0-00.00 . 06 . 2.02 . 04 . 5 . 1 . 2	- Belanja Barang dan Jasa	60.000.000,00	58.980.000,00	(1.020.000,00)	98,30		
0.00 . 0-00.0-00.0-00.00 . 06 . 2.02 . 01	Penyediaan Layanan Peningkatan Kualitas Hidup Anak Kewenangan Kabupaten/ Kota	100.000.000,00	0,00	(100.000.000,00)	0,00		
0.00 . 0-00.0-00.0-00.00 . 06 . 2.02 . 01 . 5 . 1	BELANJA OPERASI	100.000.000,00	0,00	(100.000.000,00)	0,00		
0.00 . 0-00.0-00.0-00.00 . 06 . 2.02 . 01 . 5 . 1 . 2	- Belanja Barang dan Jasa	100.000.000,00	0,00	(100.000.000,00)	0,00		
0.00 . 0-00.0-00.0-00.00 . 07	Program Perlindungan Khusus Anak	530.050.000,00	376.048.648,00	(154.001.352,00)	70,95		
0.00 . 0-00.0-00.0-00.00 . 07 . 2.01	<i>Pencegahan Kekerasan terhadap Anak yang Melibatkan para Pihak Lingkup Daerah Kabupaten/Kota</i>	41.200.000,00	41.199.960,00	(40,00)	100,00		
0.00 . 0-00.0-00.0-00.00 . 07 . 2.01 . 02	Koordinasi dan Sinkronisasi Pencegahan Kekerasan terhadap Anak Kewenangan Kabupaten/ Kota	41.200.000,00	41.199.960,00	(40,00)	100,00		
0.00 . 0-00.0-00.0-00.00 . 07 . 2.01 . 02 . 5 . 1	BELANJA OPERASI	41.200.000,00	41.199.960,00	(40,00)	100,00		
0.00 . 0-00.0-00.0-00.00 . 07 . 2.01 . 02 . 5 . 1 . 2	- Belanja Barang dan Jasa	41.200.000,00	41.199.960,00	(40,00)	100,00		
0.00 . 0-00.0-00.0-00.00 . 07 . 2.02	<i>Penyediaan Layanan bagi Anak yang Memerlukan Perlindungan Khusus yang Memerlukan</i>	317.044.000,00	168.709.238,00	(148.334.762,00)	53,21		
0.00 . 0-00.0-00.0-00.00 . 07 . 2.02 . 01	Penyediaan Layanan Pengaduan Masyarakat bagi Anak yang Memerlukan Perlindungan Khusus Tingkat Daerah Kabupaten/ Kota	55.000.000,00	7.530.000,00	(47.470.000,00)	13,69		

KODE REKENING	URAIAN	JUMLAH (Rp)			BERTAMBAH / (BERKURANG)		DASAR HUKUM
		ANGGARAN SETELAH PERUBAHAN	REALISASI	(Rp)	(%)		
						3	
1	2						7
0.00.0-00.0-00.00.00.07.2.02.01.5.1	BELANJA OPERASI	55.000.000,00	7.530.000,00	(47.470.000,00)	13,69		
0.00.0-00.0-00.00.00.07.2.02.01.5.1.2	- Belanja Barang dan Jasa	55.000.000,00	7.530.000,00	(47.470.000,00)	13,69		
0.00.0-00.0-00.00.00.07.2.02.02	Koordinasi dan Sinkronisasi Pelaksanaan Pendampingan Anak yang Memerlukan Perlindungan Khusus Kewenangan Kabupaten/Kota	262.044.000,00	161.179.238,00	(100.864.762,00)	61,51		
0.00.0-00.0-00.00.00.07.2.02.02.5.1	BELANJA OPERASI	262.044.000,00	161.179.238,00	(100.864.762,00)	61,51		
0.00.0-00.0-00.00.00.07.2.02.02.5.1.2	- Belanja Barang dan Jasa	262.044.000,00	161.179.238,00	(100.864.762,00)	61,51		
0.00.0-00.0-00.00.00.07.2.03	<i>Penguatan dan Pengembangan Lembaga Penyedia Layanan bagi Anak yang Memerlukan Perlindungan Khusus Tingkat Daerah Kabupaten/Kota</i>	171.806.000,00	166.139.450,00	(5.666.550,00)	96,70		
0.00.0-00.0-00.00.00.07.2.03.02	Koordinasi dan Sinkronisasi Peningkatan Kapasitas Sumber Daya Lembaga Penyedia Layanan Anak yang Memerlukan Perlindungan Khusus Tingkat Daerah Kabupaten/Kota	171.806.000,00	166.139.450,00	(5.666.550,00)	96,70		
0.00.0-00.0-00.00.00.07.2.03.02.5.1	BELANJA OPERASI	171.806.000,00	166.139.450,00	(5.666.550,00)	96,70		
0.00.0-00.0-00.00.00.07.2.03.02.5.1.2	- Belanja Barang dan Jasa	171.806.000,00	166.139.450,00	(5.666.550,00)	96,70		
0.00.0-00.0-00.00.00.01	Program Penunjang Urusan Pemerintahan Daerah Kabupaten/Kota	6.363.691.508,00	6.057.313.163,00	(306.378.345,00)	95,19		
0.00.0-00.0-00.00.00.01.2.01	<i>Perencanaan, Penganggaran, dan Evaluasi Kinerja Perangkat Daerah</i>	36.250.000,00	34.200.000,00	(2.050.000,00)	94,34		
0.00.0-00.0-00.00.00.01.2.01.07	Evaluasi Kinerja Perangkat Daerah	13.750.000,00	11.700.000,00	(2.050.000,00)	85,09		
0.00.0-00.0-00.00.00.01.2.01.07.5.1	BELANJA OPERASI	13.750.000,00	11.700.000,00	(2.050.000,00)	85,09		
0.00.0-00.0-00.00.00.01.2.01.07.5.1.2	- Belanja Barang dan Jasa	13.750.000,00	11.700.000,00	(2.050.000,00)	85,09		
0.00.0-00.0-00.00.00.01.2.01.01	Penyusunan Dokumen Perencanaan Perangkat Daerah	22.500.000,00	22.500.000,00	0,00	100,00		
0.00.0-00.0-00.00.00.01.2.01.01.5.1	BELANJA OPERASI	22.500.000,00	22.500.000,00	0,00	100,00		
0.00.0-00.0-00.00.00.01.2.01.01.5.1.2	- Belanja Barang dan Jasa	22.500.000,00	22.500.000,00	0,00	100,00		
0.00.0-00.0-00.00.00.01.2.02	<i>Administrasi Keuangan Perangkat Daerah</i>	5.069.497.258,00	4.826.552.799,00	(242.944.459,00)	95,21		
0.00.0-00.0-00.00.00.01.2.02.01	Penyediaan Gaji dan Tunjangan ASN	5.069.497.258,00	4.826.552.799,00	(242.944.459,00)	95,21		
0.00.0-00.0-00.00.00.01.2.02.01.5.1	BELANJA OPERASI	5.069.497.258,00	4.826.552.799,00	(242.944.459,00)	95,21		
0.00.0-00.0-00.00.00.01.2.02.01.5.1.1	- Belanja Pegawai	5.069.497.258,00	4.826.552.799,00	(242.944.459,00)	95,21		
0.00.0-00.0-00.00.00.01.2.06	<i>Administrasi Umum Perangkat Daerah</i>	550.276.950,00	550.276.950,00	0,00	100,00		

KODE REKENING	URAIAN	JUMLAH (Rp)			BERTAMBAH / (BERKURANG)		DASAR HUKUM	
		ANGGARAN SETELAH PERUBAHAN	REALISASI	4	(Rp)	5 = 4 - 3		6
1	2						7	
0.00 . 0-00.0-00.0-00.00 . 01 . 2.06 . 02	Penyediaan Peralatan dan Perlengkapan Kantor	86.236.950,00	86.236.950,00	0,00		100,00		
0.00 . 0-00.0-00.0-00.00 . 01 . 2.06 . 02 . 5 . 1	BELANJA OPERASI	86.236.950,00	86.236.950,00	0,00		100,00		
0.00 . 0-00.0-00.0-00.00 . 01 . 2.06 . 02 . 5 . 1 . 2	- Belanja Barang dan Jasa	86.236.950,00	86.236.950,00	0,00		100,00		
0.00 . 0-00.0-00.0-00.00 . 01 . 2.06 . 04	Penyediaan Bahan Logistik Kantor	107.300.000,00	107.300.000,00	0,00		100,00		
0.00 . 0-00.0-00.0-00.00 . 01 . 2.06 . 04 . 5 . 1	BELANJA OPERASI	107.300.000,00	107.300.000,00	0,00		100,00		
0.00 . 0-00.0-00.0-00.00 . 01 . 2.06 . 04 . 5 . 1 . 2	- Belanja Barang dan Jasa	107.300.000,00	107.300.000,00	0,00		100,00		
0.00 . 0-00.0-00.0-00.00 . 01 . 2.06 . 09	Penyelenggaraan Rapat Koordinasi dan Konsultasi SKPD	321.740.000,00	321.740.000,00	0,00		100,00		
0.00 . 0-00.0-00.0-00.00 . 01 . 2.06 . 09 . 5 . 1	BELANJA OPERASI	321.740.000,00	321.740.000,00	0,00		100,00		
0.00 . 0-00.0-00.0-00.00 . 01 . 2.06 . 09 . 5 . 1 . 2	- Belanja Barang dan Jasa	321.740.000,00	321.740.000,00	0,00		100,00		
0.00 . 0-00.0-00.0-00.00 . 01 . 2.06 . 05	Penyediaan Barang Cetak dan Penggandaan	35.000.000,00	35.000.000,00	0,00		100,00		
0.00 . 0-00.0-00.0-00.00 . 01 . 2.06 . 05 . 5 . 1	BELANJA OPERASI	35.000.000,00	35.000.000,00	0,00		100,00		
0.00 . 0-00.0-00.0-00.00 . 01 . 2.06 . 05 . 5 . 1 . 2	- Belanja Barang dan Jasa	35.000.000,00	35.000.000,00	0,00		100,00		
0.00 . 0-00.0-00.0-00.00 . 01 . 2.08	<i>Penyediaan Jasa Penunjang Urusan Pemerintahan Daerah</i>	500.421.300,00	453.807.614,00	(46.613.686,00)		90,69		
0.00 . 0-00.0-00.0-00.00 . 01 . 2.08 . 04	Penyediaan Jasa Pelayanan Umum Kantor	429.638.500,00	389.567.830,00	(40.070.670,00)		90,67		
0.00 . 0-00.0-00.0-00.00 . 01 . 2.08 . 04 . 5 . 1	BELANJA OPERASI	429.638.500,00	389.567.830,00	(40.070.670,00)		90,67		
0.00 . 0-00.0-00.0-00.00 . 01 . 2.08 . 04 . 5 . 1 . 1	- Belanja Pegawai	190.308.250,00	190.220.000,00	(88.250,00)		99,95		
0.00 . 0-00.0-00.0-00.00 . 01 . 2.08 . 04 . 5 . 1 . 2	- Belanja Barang dan Jasa	239.330.250,00	199.347.830,00	(39.982.420,00)		83,29		
0.00 . 0-00.0-00.0-00.00 . 01 . 2.08 . 02	Penyediaan Jasa Komunikasi, Sumber Daya Air dan Listrik	70.782.800,00	64.239.784,00	(6.543.016,00)		90,76		
0.00 . 0-00.0-00.0-00.00 . 01 . 2.08 . 02 . 5 . 1	BELANJA OPERASI	70.782.800,00	64.239.784,00	(6.543.016,00)		90,76		
0.00 . 0-00.0-00.0-00.00 . 01 . 2.08 . 02 . 5 . 1 . 2	- Belanja Barang dan Jasa	70.782.800,00	64.239.784,00	(6.543.016,00)		90,76		
0.00 . 0-00.0-00.0-00.00 . 01 . 2.09	<i>Pemeliharaan Barang Milik Daerah Penunjang Urusan Pemerintahan Daerah</i>	207.246.000,00	192.475.800,00	(14.770.200,00)		92,87		
0.00 . 0-00.0-00.0-00.00 . 01 . 2.09 . 09	Pemeliharaan/Rehabilitasi Gedung Kantor dan Bangunan Lainnya	35.606.000,00	35.606.000,00	0,00		100,00		
0.00 . 0-00.0-00.0-00.00 . 01 . 2.09 . 09 . 5 . 1	BELANJA OPERASI	35.606.000,00	35.606.000,00	0,00		100,00		
0.00 . 0-00.0-00.0-00.00 . 01 . 2.09 . 09 . 5 . 1 . 2	- Belanja Barang dan Jasa	35.606.000,00	35.606.000,00	0,00		100,00		
0.00 . 0-00.0-00.0-00.00 . 01 . 2.09 . 02	Penyediaan Jasa Pemeliharaan, Biaya Pemeliharaan, Pajak dan Perizinan Kendaraan Dinas Operasional atau Lapangan	145.650.000,00	130.879.800,00	(14.770.200,00)		89,86		

KODE REKENING	URAIAN	JUMLAH (Rp)			BERTAMBAH / (BERKURANG)			DASAR HUKUM
		ANGGARAN SETELAH PERUBAHAN	REALISASI	(Rp)	(%)			
		3	4	5 = 4 - 3	6	7		
1	2							
0.00 . 0-00.0-00.0-00.00 . 01 . 2.09 . 02 . 5 . 1	BELANJA OPERASI	145.650.000,00	130.879.800,00	(14.770.200,00)	89,86			
0.00 . 0-00.0-00.0-00.00 . 01 . 2.09 . 02 . 5 . 1 . 2	- Belanja Barang dan Jasa	145.650.000,00	130.879.800,00	(14.770.200,00)	89,86			
0.00 . 0-00.0-00.0-00.00 . 01 . 2.09 . 06	Pemeliharaan Peralatan dan Mesin Lainnya	25.990.000,00	25.990.000,00	0,00	100,00			
0.00 . 0-00.0-00.0-00.00 . 01 . 2.09 . 06 . 5 . 1	BELANJA OPERASI	25.990.000,00	25.990.000,00	0,00	100,00			
0.00 . 0-00.0-00.0-00.00 . 01 . 2.09 . 06 . 5 . 1 . 2	- Belanja Barang dan Jasa	25.990.000,00	25.990.000,00	0,00	100,00			
0.00 . 0-00.0-00.0-00.00 . 02	Program Pengelolaan Sumber Daya Ekonomi Untuk Kemandirian Dan Kemandirian Pangan	4.374.750.000,00	4.297.252.700,00	(77.497.300,00)	98,23			
0.00 . 0-00.0-00.0-00.00 . 02 . 2.01	<i>Penyediaan Infrastruktur dan Seluruh Pendukung Kemandirian Pangan sesuai Kewenangan Daerah Kabupaten/Kota</i>	4.374.750.000,00	4.297.252.700,00	(77.497.300,00)	98,23			
0.00 . 0-00.0-00.0-00.00 . 02 . 2.01 . 01	Penyediaan Infrastruktur Lumbung Pangan	4.224.750.000,00	4.149.259.000,00	(75.491.000,00)	98,21			
0.00 . 0-00.0-00.0-00.00 . 02 . 2.01 . 01 . 5 . 1	BELANJA OPERASI	4.224.750.000,00	4.149.259.000,00	(75.491.000,00)	98,21			
0.00 . 0-00.0-00.0-00.00 . 02 . 2.01 . 01 . 5 . 1 . 2	- Belanja Barang dan Jasa	4.224.750.000,00	4.149.259.000,00	(75.491.000,00)	98,21			
0.00 . 0-00.0-00.0-00.00 . 02 . 2.01 . 03	Penyediaan Infrastruktur Pendukung Kemandirian Pangan Lainnya	150.000.000,00	147.993.700,00	(2.006.300,00)	98,66			
0.00 . 0-00.0-00.0-00.00 . 02 . 2.01 . 03 . 5 . 1	BELANJA OPERASI	150.000.000,00	147.993.700,00	(2.006.300,00)	98,66			
0.00 . 0-00.0-00.0-00.00 . 02 . 2.01 . 03 . 5 . 1 . 2	- Belanja Barang dan Jasa	150.000.000,00	147.993.700,00	(2.006.300,00)	98,66			
0.00 . 0-00.0-00.0-00.00 . 03	Program Peningkatan Diversifikasi Dan Ketahanan Pangan Masyarakat	6.727.314.375,00	6.063.183.220,00	(664.131.155,00)	90,13			
0.00 . 0-00.0-00.0-00.00 . 03 . 2.01	<i>Penyediaan dan Penyaluran Pangan Pokok atau Pangan Lainnya sesuai dengan Kebutuhan Daerah Kabupaten/Kota dalam rangka Stabilisasi Pasokan dan Harga Pangan</i>	3.515.633.575,00	3.303.053.545,00	(212.580.030,00)	93,95			
0.00 . 0-00.0-00.0-00.00 . 03 . 2.01 . 01	Penyediaan Informasi Harga Pangan dan Neraca Bahan Makanan	36.062.500,00	35.837.500,00	(225.000,00)	99,38			
0.00 . 0-00.0-00.0-00.00 . 03 . 2.01 . 01 . 5 . 1	BELANJA OPERASI	36.062.500,00	35.837.500,00	(225.000,00)	99,38			
0.00 . 0-00.0-00.0-00.00 . 03 . 2.01 . 01 . 5 . 1 . 2	- Belanja Barang dan Jasa	36.062.500,00	35.837.500,00	(225.000,00)	99,38			
0.00 . 0-00.0-00.0-00.00 . 03 . 2.01 . 02	Penyediaan Pangan Berbasis Sumber Daya Lokal	3.067.426.875,00	2.862.851.845,00	(204.575.030,00)	93,33			
0.00 . 0-00.0-00.0-00.00 . 03 . 2.01 . 02 . 5 . 1	BELANJA OPERASI	3.067.426.875,00	2.862.851.845,00	(204.575.030,00)	93,33			
0.00 . 0-00.0-00.0-00.00 . 03 . 2.01 . 02 . 5 . 1 . 2	- Belanja Barang dan Jasa	3.067.426.875,00	2.862.851.845,00	(204.575.030,00)	93,33			
0.00 . 0-00.0-00.0-00.00 . 03 . 2.01 . 04	Pemantauan Stok, Pasokan dan Harga Pangan	43.675.000,00	40.792.500,00	(2.882.500,00)	93,40			
0.00 . 0-00.0-00.0-00.00 . 03 . 2.01 . 04 . 5 . 1	BELANJA OPERASI	43.675.000,00	40.792.500,00	(2.882.500,00)	93,40			

KODE REKENING	URAIAN	JUMLAH (Rp)			BERTAMBAH / (BERKURANG)			DASAR HUKUM
		ANGGARAN SETELAH PERUBAHAN	REALISASI	(Rp)	(%)	(%)		
		3	4	5 = 4 - 3	6	7		
1	2							
0.00.0-00.0-00.00.03.2.01.04.5.1.2	- Belanja Barang dan Jasa	43.675.000,00	40.792.500,00	(2.882.500,00)	93,40			
0.00.0-00.0-00.0-00.00.03.2.01.05	Pengembangan Kelembagaan dan Jaringan Distribusi Pangan	90.849.200,00	88.161.700,00	(2.687.500,00)	97,04			
0.00.0-00.0-00.0-00.00.03.2.01.05.1	BELANJA OPERASI	90.849.200,00	88.161.700,00	(2.687.500,00)	97,04			
0.00.0-00.0-00.0-00.00.03.2.01.05.1.2	- Belanja Barang dan Jasa	90.849.200,00	88.161.700,00	(2.687.500,00)	97,04			
0.00.0-00.0-00.0-00.00.03.2.01.06	Pengembangan Kelembagaan Usaha Pangan Masyarakat dan Toko Tani Indonesia	4.825.000,00	4.418.000,00	(407.000,00)	91,56			
0.00.0-00.0-00.0-00.00.03.2.01.06.5.1	BELANJA OPERASI	4.825.000,00	4.418.000,00	(407.000,00)	91,56			
0.00.0-00.0-00.0-00.00.03.2.01.06.5.1.2	- Belanja Barang dan Jasa	4.825.000,00	4.418.000,00	(407.000,00)	91,56			
0.00.0-00.0-00.0-00.00.03.2.01.02	Penyediaan Pangan Berbasis Sumber Daya Lokal	272.795.000,00	270.992.000,00	(1.803.000,00)	99,34			
0.00.0-00.0-00.0-00.00.03.2.01.02.5.1	BELANJA OPERASI	0,00	0,00	0,00	0,00			
0.00.0-00.0-00.0-00.00.03.2.01.02.5.1.5	- Belanja Hibah	0,00	0,00	0,00	0,00			
0.00.0-00.0-00.0-00.00.03.2.01.02.5.2	BELANJA MODAL	272.795.000,00	270.992.000,00	(1.803.000,00)	99,34			
0.00.0-00.0-00.0-00.00.03.2.01.02.5.2.2	- Belanja Modal Peralatan dan Mesin	1.850.000,00	1.850.000,00	0,00	100,00			
0.00.0-00.0-00.0-00.00.03.2.01.02.5.2.3	- Belanja Modal Gedung dan Bangunan	270.945.000,00	269.142.000,00	(1.803.000,00)	99,33			
0.00.0-00.0-00.0-00.00.03.2.04	<i>Pelaksanaan Pencapaian Target Konsumsi Pangan Perkapita/Tahun sesuai dengan Angka Kecukupan Gizi</i>	3.211.680.800,00	2.760.129.675,00	(451.551.125,00)	85,94			
0.00.0-00.0-00.0-00.00.03.2.04.02	Pemberdayaan Masyarakat dalam Pengankaragaman Konsumsi Pangan Berbasis Sumber Daya Lokal	3.066.843.800,00	2.623.195.210,00	(443.648.590,00)	85,53			
0.00.0-00.0-00.0-00.00.03.2.04.02.5.1	BELANJA OPERASI	3.066.843.800,00	2.623.195.210,00	(443.648.590,00)	85,53			
0.00.0-00.0-00.0-00.00.03.2.04.02.5.1.2	- Belanja Barang dan Jasa	3.066.843.800,00	2.623.195.210,00	(443.648.590,00)	85,53			
0.00.0-00.0-00.0-00.00.03.2.04.01	Penyusunan dan Penetapan Target Konsumsi Pangan per Kapita per Tahun	1.145.000,00	1.145.000,00	0,00	100,00			
0.00.0-00.0-00.0-00.00.03.2.04.01.5.1	BELANJA OPERASI	1.145.000,00	1.145.000,00	0,00	100,00			
0.00.0-00.0-00.0-00.00.03.2.04.01.5.1.2	- Belanja Barang dan Jasa	1.145.000,00	1.145.000,00	0,00	100,00			
0.00.0-00.0-00.0-00.00.03.2.04.02	Pemberdayaan Masyarakat dalam Pengankaragaman Konsumsi Pangan Berbasis Sumber Daya Lokal	143.692.000,00	135.789.465,00	(7.902.535,00)	94,50			
0.00.0-00.0-00.0-00.00.03.2.04.02.5.1	BELANJA OPERASI	43.692.000,00	36.789.465,00	(6.902.535,00)	84,20			
0.00.0-00.0-00.0-00.00.03.2.04.02.5.1.5	- Belanja Hibah	43.692.000,00	36.789.465,00	(6.902.535,00)	84,20			
0.00.0-00.0-00.0-00.00.03.2.04.02.5.2	BELANJA MODAL	100.000.000,00	99.000.000,00	(1.000.000,00)	99,00			

KODE REKENING	URAIAN	JUMLAH (Rp)			BERTAMBAH / (BERKURANG)		DASAR HUKUM
		ANGGARAN SETELAH PERUBAHAN	REALISASI	(Rp)	(%)		
		3	4	5 = 4 - 3	6		
1	2						7
0.00.0-00.0-00.00.03.2.04.02.5.2.2	- Belanja Modal Peralatan dan Mesin	100.000.000,00	99.000.000,00	(1.000.000,00)	99,00		
0.00.0-00.0-00.00.00.04	Program Penanganan Kerawanan Pangan						
0.00.0-00.0-00.00.00.04.2.01	<i>Penyusunan Peta Kerentanan dan Ketahanan Pangan Kecamatan</i>	521.951.000,00	495.001.000,00	(26.950.000,00)	94,84		
0.00.0-00.0-00.00.00.04.2.01.01	Penyusunan, Pemutakhiran dan Analisis Peta Ketahanan dan Kerentanan Pangan	6.785.000,00	6.785.000,00	0,00	100,00		
0.00.0-00.0-00.00.00.04.2.01.01.5.1	BELANJA OPERASI	6.785.000,00	6.785.000,00	0,00	100,00		
0.00.0-00.0-00.00.00.04.2.01.01.5.1.2	- Belanja Barang dan Jasa	6.785.000,00	6.785.000,00	0,00	100,00		
0.00.0-00.0-00.00.00.04.2.02	<i>Penanganan Kerawanan Pangan Kewenangan Kabupaten/Kota</i>	515.166.000,00	488.216.000,00	(26.950.000,00)	94,77		
0.00.0-00.0-00.00.00.04.2.02.02	Pelaksanaan Pengadaan, Pengelolaan, dan Penyaluran Cadangan Pangan pada Kerawanan Pangan yang Mencakup dalam 1 (satu) Daerah Kabupaten/Kota	515.166.000,00	488.216.000,00	(26.950.000,00)	94,77		
0.00.0-00.0-00.00.00.04.2.02.02.5.1	BELANJA OPERASI	515.166.000,00	488.216.000,00	(26.950.000,00)	94,77		
0.00.0-00.0-00.00.00.04.2.02.02.5.1.2	- Belanja Barang dan Jasa	515.166.000,00	488.216.000,00	(26.950.000,00)	94,77		
0.00.0-00.0-00.00.00.05	Program Pengawasan Keamanan Pangan	357.771.000,00	351.564.700,00	(6.206.300,00)	98,27		
0.00.0-00.0-00.00.00.05.2.01	<i>Pelaksanaan Pengawasan Keamanan Pangan Segar Daerah Kabupaten/Kota</i>	357.771.000,00	351.564.700,00	(6.206.300,00)	98,27		
0.00.0-00.0-00.00.00.05.2.01.03	Registrasi Keamanan Pangan Segar Asal Tumbuhan Daerah Kabupaten/Kota	26.849.900,00	26.449.100,00	(400.800,00)	98,51		
0.00.0-00.0-00.00.00.05.2.01.03.5.1	BELANJA OPERASI	26.849.900,00	26.449.100,00	(400.800,00)	98,51		
0.00.0-00.0-00.00.00.05.2.01.03.5.1.2	- Belanja Barang dan Jasa	26.849.900,00	26.449.100,00	(400.800,00)	98,51		
0.00.0-00.0-00.00.00.05.2.01.05	Penyediaan Sarana dan Prasarana Pengujian Mutu dan Keamanan Pangan Segar Asal Tumbuhan Daerah Kabupaten/Kota	41.750.400,00	38.073.000,00	(3.677.400,00)	91,19		
0.00.0-00.0-00.00.00.05.2.01.05.1	BELANJA OPERASI	41.750.400,00	38.073.000,00	(3.677.400,00)	91,19		
0.00.0-00.0-00.00.00.05.2.01.05.1.2	- Belanja Barang dan Jasa	41.750.400,00	38.073.000,00	(3.677.400,00)	91,19		
0.00.0-00.0-00.00.00.05.2.01.01	Penguatan Kelembagaan Keamanan Pangan Segar Daerah Kabupaten/Kota	289.170.700,00	287.042.600,00	(2.128.100,00)	99,26		
0.00.0-00.0-00.00.00.05.2.01.01.5.1	BELANJA OPERASI	289.170.700,00	287.042.600,00	(2.128.100,00)	99,26		
0.00.0-00.0-00.00.00.05.2.01.01.5.1.2	- Belanja Barang dan Jasa	289.170.700,00	287.042.600,00	(2.128.100,00)	99,26		
0.00.0-00.0-00.00.00.04	Program Penyelesaian Sengketa Tanah Garapan	230.985.000,00	212.444.700,00	(18.540.300,00)	91,97		

KODE REKENING	URAIAN	JUMLAH (Rp)			BERTAMBAH / (BERKURANG)		DASAR HUKUM
		ANGGARAN SETELAH PERUBAHAN	REALISASI	(Rp)	(%)		
						3	
1	2						7
0.00.0-00.0-00.00.04.2.01	<i>Penyelesaian Sengketa Tanah Garapan dalam Daerah Kabupaten/Kota</i>	230.985.000,00	212.444.700,00	(18.540.300,00)	91,97		
0.00.0-00.0-00.00.04.2.01.01	Inventarisasi Sengketa, Konflik, dan Perkara Pertanahan dalam 1 (satu) Daerah Kabupaten/Kota	140.985.000,00	137.819.800,00	(3.165.200,00)	97,75		
0.00.0-00.0-00.00.04.2.01.01.5.1	BELANJA OPERASI	140.985.000,00	137.819.800,00	(3.165.200,00)	97,75		
0.00.0-00.0-00.00.04.2.01.01.5.1.2	- Belanja Barang dan Jasa	140.985.000,00	137.819.800,00	(3.165.200,00)	97,75		
0.00.0-00.0-00.00.04.2.01.02	Mediasi Penyelesaian Sengketa Tanah Garapan dalam 1 (satu) Daerah Kabupaten/Kota	90.000.000,00	74.624.900,00	(15.375.100,00)	82,92		
0.00.0-00.0-00.00.04.2.01.02.5.1	BELANJA OPERASI	90.000.000,00	74.624.900,00	(15.375.100,00)	82,92		
0.00.0-00.0-00.00.04.2.01.02.5.1.2	- Belanja Barang dan Jasa	90.000.000,00	74.624.900,00	(15.375.100,00)	82,92		
0.00.0-00.0-00.00.01	Program Penunjang Urusan Pemerintahan Daerah Kabupaten/Kota	14.062.788.425,00	13.540.529.504,00	(522.258.921,00)	96,29		
0.00.0-00.0-00.00.01.2.01	<i>Perencanaan, Penganggaran, dan Evaluasi Kinerja Perangkat Daerah</i>	36.175.000,00	32.895.000,00	(3.280.000,00)	90,93		
0.00.0-00.0-00.00.01.2.01.01	Penyusunan Dokumen Perencanaan Perangkat Daerah	23.087.500,00	21.737.500,00	(1.350.000,00)	94,15		
0.00.0-00.0-00.00.01.2.01.01.5.1	BELANJA OPERASI	23.087.500,00	21.737.500,00	(1.350.000,00)	94,15		
0.00.0-00.0-00.00.01.2.01.01.5.1.2	- Belanja Barang dan Jasa	23.087.500,00	21.737.500,00	(1.350.000,00)	94,15		
0.00.0-00.0-00.00.01.2.01.07	Evaluasi Kinerja Perangkat Daerah	13.087.500,00	11.157.500,00	(1.930.000,00)	85,25		
0.00.0-00.0-00.00.01.2.01.07.5.1	BELANJA OPERASI	13.087.500,00	11.157.500,00	(1.930.000,00)	85,25		
0.00.0-00.0-00.00.01.2.01.07.5.1.2	- Belanja Barang dan Jasa	13.087.500,00	11.157.500,00	(1.930.000,00)	85,25		
0.00.0-00.0-00.00.01.2.02	<i>Administrasi Keuangan Perangkat Daerah</i>	8.080.809.825,00	7.836.997.052,00	(243.812.773,00)	96,98		
0.00.0-00.0-00.00.01.2.02.01	Penyediaan Gaji dan Tunjangan ASN	8.080.809.825,00	7.836.997.052,00	(243.812.773,00)	96,98		
0.00.0-00.0-00.00.01.2.02.01.5.1	BELANJA OPERASI	8.080.809.825,00	7.836.997.052,00	(243.812.773,00)	96,98		
0.00.0-00.0-00.00.01.2.02.01.5.1.1	- Belanja Pegawai	8.080.809.825,00	7.836.997.052,00	(243.812.773,00)	96,98		
0.00.0-00.0-00.00.01.2.06	<i>Administrasi Umum Perangkat Daerah</i>	554.092.500,00	530.087.524,00	(24.004.976,00)	95,67		
0.00.0-00.0-00.00.01.2.06.02	Penyediaan Peralatan dan Perlengkapan Kantor	129.670.000,00	126.015.200,00	(3.654.800,00)	97,18		
0.00.0-00.0-00.00.01.2.06.02.5.1	BELANJA OPERASI	129.670.000,00	126.015.200,00	(3.654.800,00)	97,18		
0.00.0-00.0-00.00.01.2.06.02.5.1.2	- Belanja Barang dan Jasa	129.670.000,00	126.015.200,00	(3.654.800,00)	97,18		
0.00.0-00.0-00.00.01.2.06.04	Penyediaan Bahan Logistik Kantor	146.832.500,00	144.753.000,00	(2.079.500,00)	98,58		
0.00.0-00.0-00.00.01.2.06.04.5.1	BELANJA OPERASI	146.832.500,00	144.753.000,00	(2.079.500,00)	98,58		

KODE REKENING	URAIAN	JUMLAH (Rp)			BERTAMBAH / (BERKURANG)		DASAR HUKUM	
		ANGGARAN SETELAH PERUBAHAN	REALISASI	4	(Rp)	5 = 4 - 3		6
1	2						7	
0.00.0-00.0-00.00.01.2.06.04.5.1.2	- Belanja Barang dan Jasa	146.832.500,00	144.753.000,00		(2.079.500,00)		98,58	
0.00.0-00.0-00.00.00.01.2.06.09	Penyelenggaraan Rapat Koordinasi dan Konsultasi SKPD	217.590.000,00	217.455.824,00		(134.176,00)		99,94	
0.00.0-00.0-00.00.00.01.2.06.09.5.1	BELANJA OPERASI	217.590.000,00	217.455.824,00		(134.176,00)		99,94	
0.00.0-00.0-00.00.00.01.2.06.09.5.1.2	- Belanja Barang dan Jasa	217.590.000,00	217.455.824,00		(134.176,00)		99,94	
0.00.0-00.0-00.00.00.01.2.06.05	Penyediaan Barang Cetak dan Penggandaan	60.000.000,00	41.863.500,00		(18.136.500,00)		69,77	
0.00.0-00.0-00.00.00.01.2.06.05.1	BELANJA OPERASI	60.000.000,00	41.863.500,00		(18.136.500,00)		69,77	
0.00.0-00.0-00.00.00.01.2.06.05.1.2	- Belanja Barang dan Jasa	60.000.000,00	41.863.500,00		(18.136.500,00)		69,77	
0.00.0-00.0-00.00.00.01.2.08	<i>Penyediaan Jasa Penunjang Urusan Pemerintahan Daerah</i>	4.495.419.100,00	4.247.909.893,00		(247.509.207,00)		94,49	
0.00.0-00.0-00.00.00.01.2.08.04	Penyediaan Jasa Pelayanan Umum Kantor	4.200.419.100,00	4.025.230.019,00		(175.189.081,00)		95,83	
0.00.0-00.0-00.00.00.01.2.08.04.5.1	BELANJA OPERASI	4.200.419.100,00	4.025.230.019,00		(175.189.081,00)		95,83	
0.00.0-00.0-00.00.00.01.2.08.04.5.1.1	- Belanja Pegawai	328.140.000,00	241.680.000,00		(86.460.000,00)		73,65	
0.00.0-00.0-00.00.00.01.2.08.04.5.1.2	- Belanja Barang dan Jasa	3.872.279.100,00	3.783.550.019,00		(88.729.081,00)		97,71	
0.00.0-00.0-00.00.00.01.2.08.02	Penyediaan Jasa Komunikasi, Sumber Daya Air dan Listrik	295.000.000,00	222.679.874,00		(72.320.126,00)		75,48	
0.00.0-00.0-00.00.00.01.2.08.02.5.1	BELANJA OPERASI	295.000.000,00	222.679.874,00		(72.320.126,00)		75,48	
0.00.0-00.0-00.00.00.01.2.08.02.5.1.2	- Belanja Barang dan Jasa	295.000.000,00	222.679.874,00		(72.320.126,00)		75,48	
0.00.0-00.0-00.00.00.01.2.09	<i>Pemeliharaan Barang Milik Daerah Penunjang Urusan Pemerintahan Daerah</i>	896.292.000,00	892.640.035,00		(3.651.965,00)		99,59	
0.00.0-00.0-00.00.00.01.2.09.09	Pemeliharaan/Rehabilitasi Gedung Kantor dan Bangunan Lainnya	190.102.000,00	188.653.244,00		(1.448.756,00)		99,24	
0.00.0-00.0-00.00.00.01.2.09.09.5.1	BELANJA OPERASI	190.102.000,00	188.653.244,00		(1.448.756,00)		99,24	
0.00.0-00.0-00.00.00.01.2.09.09.5.1.1	- Belanja Pegawai	875.000,00	0,00		(875.000,00)		0,00	
0.00.0-00.0-00.00.00.01.2.09.09.5.1.2	- Belanja Barang dan Jasa	189.227.000,00	188.653.244,00		(573.756,00)		99,70	
0.00.0-00.0-00.00.00.01.2.09.02	Penyediaan Jasa Pemeliharaan, Biaya Pemeliharaan, Pajak dan Perizinan Kendaraan Dinas Operasional atau Lapangan	646.190.000,00	646.036.791,00		(153.209,00)		99,98	
0.00.0-00.0-00.00.00.01.2.09.02.5.1	BELANJA OPERASI	646.190.000,00	646.036.791,00		(153.209,00)		99,98	
0.00.0-00.0-00.00.00.01.2.09.02.5.1.2	- Belanja Barang dan Jasa	646.190.000,00	646.036.791,00		(153.209,00)		99,98	
0.00.0-00.0-00.00.00.01.2.09.06	Pemeliharaan Peralatan dan Mesin Lainnya	60.000.000,00	57.950.000,00		(2.050.000,00)		96,58	

KODE REKENING	URAIAN	JUMLAH (Rp)			BERTAMBAH / (BERKURANG)		DASAR HUKUM
		ANGGARAN SETELAH PERUBAHAN	REALISASI	(Rp)	(%)		
		3	4	5 = 4 - 3	6		
1	2						7
0.00 . 0-00-0-00-00-00 . 01 . 2.09 . 06 . 5 . 1	BELANJA OPERASI	60.000.000,00	57.950.000,00	(2.050.000,00)	96,58		
0.00 . 0-00-0-00-00-00 . 01 . 2.09 . 06 . 5 . 1 . 2	- Belanja Barang dan Jasa	60.000.000,00	57.950.000,00	(2.050.000,00)	96,58		
0.00 . 0-00-0-00-00-00 . 02	Program Perencanaan Lingkungan Hidup	422.623.000,00	344.601.850,00	(78.021.150,00)	81,54		
0.00 . 0-00-0-00-00-00 . 02 . 2.01	<i>Rencana Perindungan dan Pengelolaan Lingkungan Hidup (RPPLH) Kabupaten/Kota</i>	218.137.500,00	215.589.850,00	(2.547.650,00)	98,83		
0.00 . 0-00-0-00-00-00 . 02 . 2.01 . 02	Pengendalian Pelaksanaan RPPLH Kabupaten/Kota	218.137.500,00	215.589.850,00	(2.547.650,00)	98,83		
0.00 . 0-00-0-00-00-00 . 02 . 2.01 . 02 . 5 . 1	BELANJA OPERASI	218.137.500,00	215.589.850,00	(2.547.650,00)	98,83		
0.00 . 0-00-0-00-00-00 . 02 . 2.01 . 02 . 5 . 1 . 2	- Belanja Barang dan Jasa	218.137.500,00	215.589.850,00	(2.547.650,00)	98,83		
0.00 . 0-00-0-00-00-00 . 02 . 2.02	<i>Penyelenggaraan Kajian Lingkungan Hidup Strategis (KLHS) Kabupaten/Kota</i>	204.485.500,00	129.012.000,00	(75.473.500,00)	63,09		
0.00 . 0-00-0-00-00-00 . 02 . 2.02 . 01	Pembuatan dan Pelaksanaan KLHS Rencana Tata Ruang	204.485.500,00	129.012.000,00	(75.473.500,00)	63,09		
0.00 . 0-00-0-00-00-00 . 02 . 2.02 . 01 . 5 . 1	BELANJA OPERASI	204.485.500,00	129.012.000,00	(75.473.500,00)	63,09		
0.00 . 0-00-0-00-00-00 . 02 . 2.02 . 01 . 5 . 1 . 2	- Belanja Barang dan Jasa	204.485.500,00	129.012.000,00	(75.473.500,00)	63,09		
0.00 . 0-00-0-00-00-00 . 03	Program Pengendalian Pencemaran Dan/Atau Kerusakan Lingkungan Hidup	2.613.962.500,00	1.376.067.121,00	(1.237.895.379,00)	52,64		
0.00 . 0-00-0-00-00-00 . 03 . 2.01	<i>Pencegahan Pencemaran dan/atau Kerusakan Lingkungan Hidup Kabupaten/Kota</i>	2.538.962.500,00	1.301.391.675,00	(1.237.570.825,00)	51,26		
0.00 . 0-00-0-00-00-00 . 03 . 2.01 . 01	Koordinasi, Sinkronisasi dan Pelaksanaan Pencegahan Pencemaran Lingkungan Hidup Dilaksanakan terhadap Media Tanah, Air, Udara, dan Laut	225.462.500,00	209.937.850,00	(15.524.650,00)	93,11		
0.00 . 0-00-0-00-00-00 . 03 . 2.01 . 01 . 5 . 1	BELANJA OPERASI	225.462.500,00	209.937.850,00	(15.524.650,00)	93,11		
0.00 . 0-00-0-00-00-00 . 03 . 2.01 . 01 . 5 . 1 . 1	- Belanja Pegawai	2.550.000,00	0,00	(2.550.000,00)	0,00		
0.00 . 0-00-0-00-00-00 . 03 . 2.01 . 01 . 5 . 1 . 2	- Belanja Barang dan Jasa	222.912.500,00	209.937.850,00	(12.974.650,00)	94,18		
0.00 . 0-00-0-00-00-00 . 03 . 2.01 . 02	Koordinasi, Sinkronisasi dan Pelaksanaan Pengendalian Emisi Gas Rumah Kaca, Mitigasi dan Adaptasi Perubahan Iklim	60.000.000,00	59.670.000,00	(330.000,00)	99,45		
0.00 . 0-00-0-00-00-00 . 03 . 2.01 . 02 . 5 . 1	BELANJA OPERASI	60.000.000,00	59.670.000,00	(330.000,00)	99,45		
0.00 . 0-00-0-00-00-00 . 03 . 2.01 . 02 . 5 . 1 . 2	- Belanja Barang dan Jasa	60.000.000,00	59.670.000,00	(330.000,00)	99,45		
0.00 . 0-00-0-00-00-00 . 03 . 2.01 . 03	Pengelolaan Laboratorium Lingkungan Hidup Kabupaten/Kota	310.000.000,00	307.652.975,00	(2.347.025,00)	99,24		
0.00 . 0-00-0-00-00-00 . 03 . 2.01 . 03 . 5 . 1	BELANJA OPERASI	310.000.000,00	307.652.975,00	(2.347.025,00)	99,24		

KODE REKENING	URAIAN	JUMLAH (Rp)			BERTAMBAH / (BERKURANG)			DASAR HUKUM
		ANGGARAN SETELAH PERUBAHAN	REALISASI	4	(Rp)	(%)	6	
1	2							
0.00.0-00.0-00.00.03.2.01.03.5.1.2	- Belanja Barang dan Jasa	310.000.000,00	307.652.975,00		(2.347.025,00)	99,24		
0.00.0-00.0-00.00.00.03.2.01.01	Koordinasi, Sinkronisasi dan Pelaksanaan Pencegahan Pencemaran Lingkungan Hidup Dilaksanakan terhadap Media Tanah, Air, Udara, dan Laut	1.193.500.000,00	0,00		(1.193.500.000,00)	0,00		
0.00.0-00.0-00.00.00.03.2.01.01.5.2.2	BELANJA MODAL	1.193.500.000,00	0,00		(1.193.500.000,00)	0,00		
0.00.0-00.0-00.00.00.03.2.01.03	Pengelolaan Laboratorium Lingkungan Hidup Kabupaten/Kota	750.000.000,00	724.130.850,00		(25.869.150,00)	96,55		
0.00.0-00.0-00.00.00.03.2.01.03.5.2	BELANJA MODAL	750.000.000,00	724.130.850,00		(25.869.150,00)	96,55		
0.00.0-00.0-00.00.00.03.2.01.03.5.2.2	- Belanja Modal Peralatan dan Mesin	750.000.000,00	724.130.850,00		(25.869.150,00)	96,55		
0.00.0-00.0-00.00.00.03.2.03	<i>Pemulihan Pencemaran dan/atau Kerusakan Lingkungan Hidup Kabupaten/Kota</i>	75.000.000,00	74.675.446,00		(324.554,00)	99,57		
0.00.0-00.0-00.00.00.03.2.03.04	Koordinasi, Sinkronisasi dan Pelaksanaan Rehabilitasi	75.000.000,00	74.675.446,00		(324.554,00)	99,57		
0.00.0-00.0-00.00.00.03.2.03.04.5.1	BELANJA OPERASI	75.000.000,00	74.675.446,00		(324.554,00)	99,57		
0.00.0-00.0-00.00.00.03.2.03.04.5.1.2	- Belanja Barang dan Jasa	75.000.000,00	74.675.446,00		(324.554,00)	99,57		
0.00.0-00.0-00.00.00.04	Program Pengelolaan Keekaragaman Hayati (KEHATI)	12.817.887.550,00	12.285.520.226,00		(532.367.324,00)	95,85		
0.00.0-00.0-00.00.00.04.2.01	<i>Pengelolaan Keekaragaman Hayati Kabupaten/Kota</i>	12.817.887.550,00	12.285.520.226,00		(532.367.324,00)	95,85		
0.00.0-00.0-00.00.00.04.2.01.07	Pengelolaan Sarana dan Prasarana Keekaragaman Hayati	651.941.410,00	646.553.800,00		(5.387.610,00)	99,17		
0.00.0-00.0-00.00.00.04.2.01.07.5.1	BELANJA OPERASI	651.941.410,00	646.553.800,00		(5.387.610,00)	99,17		
0.00.0-00.0-00.00.00.04.2.01.07.5.1.1	- Belanja Pegawai	4.425.000,00	3.925.000,00		(500.000,00)	88,70		
0.00.0-00.0-00.00.00.04.2.01.07.5.1.2	- Belanja Barang dan Jasa	647.516.410,00	642.628.800,00		(4.887.610,00)	99,25		
0.00.0-00.0-00.00.00.04.2.01.04	Pengelolaan Ruang Terbuka Hijau (RTH)	11.868.263.750,00	11.347.749.426,00		(520.514.324,00)	95,61		
0.00.0-00.0-00.00.00.04.2.01.04.5.1	BELANJA OPERASI	4.772.410.000,00	4.651.699.000,00		(120.711.000,00)	97,47		
0.00.0-00.0-00.00.00.04.2.01.04.5.1.5	- Belanja Hibah	4.772.410.000,00	4.651.699.000,00		(120.711.000,00)	97,47		
0.00.0-00.0-00.00.00.04.2.01.04.5.2	BELANJA MODAL	7.095.853.750,00	6.696.050.426,00		(399.803.324,00)	94,37		
0.00.0-00.0-00.00.00.04.2.01.04.5.2.1	- Belanja Modal Tanah	2.500.000.000,00	2.422.844.548,00		(77.155.452,00)	96,91		
0.00.0-00.0-00.00.00.04.2.01.04.5.2.3	- Belanja Modal Gedung dan Bangunan	4.595.853.750,00	4.273.205.878,00		(322.647.872,00)	92,98		
0.00.0-00.0-00.00.00.04.2.01.07	Pengelolaan Sarana dan Prasarana Keekaragaman Hayati	297.682.390,00	291.217.000,00		(6.465.390,00)	97,83		

KODE REKENING	URAIAN	JUMLAH (Rp)			BERTAMBAH / (BERKURANG)		DASAR HUKUM
		ANGGARAN SETELAH PERUBAHAN	REALISASI	4	(Rp)	(%)	
1	2	3	4	5 = 4 - 3	6	7	
0.00.0-00.0-00.0-00.00.04.2.01.07.5.2	BELANJA MODAL	297.682.390,00	291.217.000,00	(6.465.390,00)	97,83		
0.00.0-00.0-00.0-00.00.04.2.01.07.5.2.3	- Belanja Modal Gedung dan Bangunan	297.682.390,00	291.217.000,00	(6.465.390,00)	97,83		
0.00.0-00.0-00.0-00.00.05	Program Pengendalian Bahan Berbahaya Dan Beracun (B3) Dan Limbah Bahan Berbahaya Dan Beracun (Limbah B3)	30.000.000,00	30.000.000,00	0,00	100,00		
0.00.0-00.0-00.0-00.00.05.2.01	<i>Penyimpanan Sementara Limbah B3</i>	30.000.000,00	30.000.000,00	0,00	100,00		
0.00.0-00.0-00.0-00.00.05.2.01.01	Fasilitas Pemenuhan Komitmen Izin Penyimpanan Sementara Limbah B3 Dilaksanakan melalui Sistem Pelayanan Perizinan Berusaha Terintegrasi secara Elektronik	30.000.000,00	30.000.000,00	0,00	100,00		
0.00.0-00.0-00.0-00.00.05.2.01.01.5.1	BELANJA OPERASI	30.000.000,00	30.000.000,00	0,00	100,00		
0.00.0-00.0-00.0-00.00.05.2.01.01.5.1.2	- Belanja Barang dan Jasa	30.000.000,00	30.000.000,00	0,00	100,00		
0.00.0-00.0-00.0-00.00.06	Program Pembinaan Dan Pengawasan Terhadap Izin Lingkungan Hidup (PPLH)	90.000.000,00	73.650.000,00	(16.350.000,00)	81,83		
0.00.0-00.0-00.0-00.00.06.2.01	<i>Pembinaan dan Pengawasan terhadap Usaha dan/atau kegiatan yang Izin Lingkungan dan Izin PPLH diterbitkan oleh Pemerintah Daerah Kabupaten/Kota</i>	90.000.000,00	73.650.000,00	(16.350.000,00)	81,83		
0.00.0-00.0-00.0-00.00.06.2.01.03	Pengawasan Usaha dan/atau Kegiatan yang Izin Lingkungan Hidup, Izin PPLH yang Diterbitkan oleh Pemerintah Daerah Kabupaten/ Kota	50.000.000,00	43.150.000,00	(6.850.000,00)	86,30		
0.00.0-00.0-00.0-00.00.06.2.01.03.5.1	BELANJA OPERASI	50.000.000,00	43.150.000,00	(6.850.000,00)	86,30		
0.00.0-00.0-00.0-00.00.06.2.01.03.5.1.2	- Belanja Barang dan Jasa	50.000.000,00	43.150.000,00	(6.850.000,00)	86,30		
0.00.0-00.0-00.0-00.00.06.2.01.01	Fasilitas Pemenuhan Ketentuan dan Kewajiban Izin Lingkungan dan/atau Izin PPLH	40.000.000,00	30.500.000,00	(9.500.000,00)	76,25		
0.00.0-00.0-00.0-00.00.06.2.01.01.5.1	BELANJA OPERASI	40.000.000,00	30.500.000,00	(9.500.000,00)	76,25		
0.00.0-00.0-00.0-00.00.06.2.01.01.5.1.2	- Belanja Barang dan Jasa	40.000.000,00	30.500.000,00	(9.500.000,00)	76,25		
0.00.0-00.0-00.0-00.00.08	Program Peningkatan Pendidikan, Pelatihan Dan Penyuluhan Lingkungan Hidup Untuk Masyarakat	115.000.000,00	114.950.000,00	(50.000,00)	99,96		
0.00.0-00.0-00.0-00.00.08.2.01	<i>Penyelenggaraan Pendidikan, Pelatihan, dan Penyuluhan Lingkungan Hidup untuk Lembaga Kemasyarakatan Tingkat Daerah Kabupaten/Kota</i>	115.000.000,00	114.950.000,00	(50.000,00)	99,96		
0.00.0-00.0-00.0-00.00.08.2.01.02	Pendampingan Gerakan Peduli Lingkungan Hidup	115.000.000,00	114.950.000,00	(50.000,00)	99,96		

KODE REKENING	URAIAN	JUMLAH (Rp)		BERTAMBAH / (BERKURANG)		DASAR HUKUM
		ANGGARAN SETELAH PERUBAHAN	REALISASI	(Rp)	(%)	
		3	4	5 = 4 - 3	6	
1	2					7
0.00.0-00.0-00.0-00.00.08.2.01.02.5.1	BELANJA OPERASI	115.000.000,00	114.950.000,00	(50.000,00)	99,96	
0.00.0-00.0-00.0-00.00.08.2.01.02.5.1.2	- Belanja Barang dan Jasa	115.000.000,00	114.950.000,00	(50.000,00)	99,96	
0.00.0-00.0-00.0-00.00.10	Program Penanganan Pengaduan Lingkungan Hidup	20.250.000,00	15.850.000,00	(4.400.000,00)	78,27	
0.00.0-00.0-00.0-00.00.10.2.01	<i>Penyelesaian Pengaduan Masyarakat di Bidang Perlindungan dan Pengelolaan Lingkungan Hidup (PPLH) Kabupaten/Kota</i>	20.250.000,00	15.850.000,00	(4.400.000,00)	78,27	
0.00.0-00.0-00.0-00.00.10.2.01.01	Pengelolaan Pengaduan Masyarakat terhadap PPLH Kabupaten/Kota	20.250.000,00	15.850.000,00	(4.400.000,00)	78,27	
0.00.0-00.0-00.0-00.00.10.2.01.01.5.1	BELANJA OPERASI	20.250.000,00	15.850.000,00	(4.400.000,00)	78,27	
0.00.0-00.0-00.0-00.00.10.2.01.01.5.1.2	- Belanja Barang dan Jasa	20.250.000,00	15.850.000,00	(4.400.000,00)	78,27	
0.00.0-00.0-00.0-00.00.11	Program Pengelolaan Sampah	6.428.719.685,00	6.141.075.066,00	(287.644.619,00)	95,53	
0.00.0-00.0-00.0-00.00.11.2.01	<i>Pengelolaan Sampah</i>	6.428.719.685,00	6.141.075.066,00	(287.644.619,00)	95,53	
0.00.0-00.0-00.0-00.00.11.2.01.07	Penyediaan Sarana dan Prasarana Pengelolaan Sampah di TPA/TPST/SPA Kabupaten/ Kota	219.800.000,00	219.338.580,00	(461.420,00)	99,79	
0.00.0-00.0-00.0-00.00.11.2.01.07.5.1	BELANJA OPERASI	219.800.000,00	219.338.580,00	(461.420,00)	99,79	
0.00.0-00.0-00.0-00.00.11.2.01.07.5.1.2	- Belanja Barang dan Jasa	219.800.000,00	219.338.580,00	(461.420,00)	99,79	
0.00.0-00.0-00.0-00.00.11.2.01.03	Penanganan Sampah dengan melakukan Pemilahan, Pengumpulan, Pengangkutan, Pengolahan, dan Pemrosesan Akhir Sampah di TPA/TPST/SPA Kabupaten/ Kota	5.388.709.685,00	5.107.965.352,00	(280.744.333,00)	94,79	
0.00.0-00.0-00.0-00.00.11.2.01.03.5.1	BELANJA OPERASI	5.329.888.539,00	5.049.444.352,00	(280.444.187,00)	94,74	
0.00.0-00.0-00.0-00.00.11.2.01.03.5.1.2	- Belanja Barang dan Jasa	5.329.888.539,00	5.049.444.352,00	(280.444.187,00)	94,74	
0.00.0-00.0-00.0-00.00.11.2.01.03.5.2	BELANJA MODAL	58.821.146,00	58.521.000,00	(300.146,00)	99,49	
0.00.0-00.0-00.0-00.00.11.2.01.03.5.2.2	- Belanja Modal Peralatan dan Mesin	58.821.146,00	58.521.000,00	(300.146,00)	99,49	
0.00.0-00.0-00.0-00.00.11.2.01.07	Penyediaan Sarana dan Prasarana Pengelolaan Sampah di TPA/TPST/SPA Kabupaten/ Kota	219.664.000,00	218.071.200,00	(1.592.800,00)	99,27	
0.00.0-00.0-00.0-00.00.11.2.01.07.5.2	BELANJA MODAL	219.664.000,00	218.071.200,00	(1.592.800,00)	99,27	
0.00.0-00.0-00.0-00.00.11.2.01.07.5.2.2	- Belanja Modal Peralatan dan Mesin	219.664.000,00	218.071.200,00	(1.592.800,00)	99,27	
0.00.0-00.0-00.0-00.00.11.2.01.03	Penanganan Sampah dengan melakukan Pemilahan, Pengumpulan, Pengangkutan, Pengolahan, dan Pemrosesan Akhir Sampah di TPA/TPST/SPA Kabupaten/ Kota	600.546.000,00	595.699.934,00	(4.846.066,00)	99,19	

KODE REKENING	URAIAN	JUMLAH (Rp)			BERTAMBAH / (BERKURANG)		DASAR HUKUM	
		ANGGARAN SETELAH PERUBAHAN	REALISASI	4	(Rp)	5 = 4 - 3		6
1	2	3	4	5 = 4 - 3	6	7		
0.00.0-00.0-00.00.00.11.2.01.03.5.2	BELANJA MODAL	600.546.000,00	595.699.934,00	(4.846.066,00)	99,19			
0.00.0-00.0-00.00.00.11.2.01.03.5.2.3	- Belanja Modal Gedung dan Bangunan	600.546.000,00	595.699.934,00	(4.846.066,00)	99,19			
0.00.0-00.0-00.00.00.01	Program Penunjang Urusan Pemerintahan Daerah Kabupaten/Kota	10.899.530.588,00	10.223.225.847,00	(676.304.741,00)	93,80			
0.00.0-00.0-00.00.00.01.2.01	<i>Perencanaan, Penganggaran, dan Evaluasi Kinerja Perangkat Daerah</i>	36.687.500,00	29.173.000,00	(7.514.500,00)	79,52			
0.00.0-00.0-00.00.00.01.2.01.07	Evaluasi Kinerja Perangkat Daerah	14.062.500,00	10.912.500,00	(3.150.000,00)	77,60			
0.00.0-00.0-00.00.00.01.2.01.07.5.1	BELANJA OPERASI	14.062.500,00	10.912.500,00	(3.150.000,00)	77,60			
0.00.0-00.0-00.00.00.01.2.01.07.5.1.2	- Belanja Barang dan Jasa	14.062.500,00	10.912.500,00	(3.150.000,00)	77,60			
0.00.0-00.0-00.00.00.01.2.01.01	Penyusunan Dokumen Perencanaan Perangkat Daerah	22.625.000,00	18.260.500,00	(4.364.500,00)	80,71			
0.00.0-00.0-00.00.00.01.2.01.01.5.1	BELANJA OPERASI	22.625.000,00	18.260.500,00	(4.364.500,00)	80,71			
0.00.0-00.0-00.00.00.01.2.01.01.5.1.2	- Belanja Barang dan Jasa	22.625.000,00	18.260.500,00	(4.364.500,00)	80,71			
0.00.0-00.0-00.00.00.01.2.02	<i>Administrasi Keuangan Perangkat Daerah</i>	6.835.474.321,00	6.364.353.460,00	(471.120.861,00)	93,11			
0.00.0-00.0-00.00.00.01.2.02.01	Penyediaan Gaji dan Tunjangan ASN	6.835.474.321,00	6.364.353.460,00	(471.120.861,00)	93,11			
0.00.0-00.0-00.00.00.01.2.02.01.5.1.1	BELANJA OPERASI	6.835.474.321,00	6.364.353.460,00	(471.120.861,00)	93,11			
0.00.0-00.0-00.00.00.01.2.02.01.5.1.1.1	- Belanja Pegawai	6.835.474.321,00	6.364.353.460,00	(471.120.861,00)	93,11			
0.00.0-00.0-00.00.00.01.2.06	<i>Administrasi Umum Perangkat Daerah</i>	1.437.562.867,00	1.422.474.569,00	(15.088.298,00)	98,95			
0.00.0-00.0-00.00.00.01.2.06.02	Penyediaan Peralatan dan Perlengkapan Kantor	560.679.910,00	560.293.510,00	(386.400,00)	99,93			
0.00.0-00.0-00.00.00.01.2.06.02.5.1	BELANJA OPERASI	560.679.910,00	560.293.510,00	(386.400,00)	99,93			
0.00.0-00.0-00.00.00.01.2.06.02.5.1.2	- Belanja Barang dan Jasa	560.679.910,00	560.293.510,00	(386.400,00)	99,93			
0.00.0-00.0-00.00.00.01.2.06.04	Penyediaan Bahan Logistik Kantor	180.625.000,00	166.048.000,00	(14.577.000,00)	91,93			
0.00.0-00.0-00.00.00.01.2.06.04.5.1	BELANJA OPERASI	180.625.000,00	166.048.000,00	(14.577.000,00)	91,93			
0.00.0-00.0-00.00.00.01.2.06.04.5.1.2	- Belanja Barang dan Jasa	180.625.000,00	166.048.000,00	(14.577.000,00)	91,93			
0.00.0-00.0-00.00.00.01.2.06.09	Penyelenggaraan Rapat Koordinasi dan Konsultasi SKPD	486.257.957,00	486.140.309,00	(117.648,00)	99,98			
0.00.0-00.0-00.00.00.01.2.06.09.5.1	BELANJA OPERASI	486.257.957,00	486.140.309,00	(117.648,00)	99,98			
0.00.0-00.0-00.00.00.01.2.06.09.5.1.2	- Belanja Barang dan Jasa	486.257.957,00	486.140.309,00	(117.648,00)	99,98			
0.00.0-00.0-00.00.00.01.2.06.05	Penyediaan Barang Cetak dan Pengandaan	210.000.000,00	209.992.750,00	(7.250,00)	100,00			
0.00.0-00.0-00.00.00.01.2.06.05.5.1	BELANJA OPERASI	210.000.000,00	209.992.750,00	(7.250,00)	100,00			

KODE REKENING	URAIAN	JUMLAH (Rp)			BERTAMBAH / (BERKURANG)		DASAR HUKUM
		ANGGARAN SETELAH PERUBAHAN	REALISASI	(Rp)	(%)		
		3	4	5 = 4 - 3	6		
1	2	3	4	5 = 4 - 3	6	7	
0.00.0-00.0-00.00.01.2.06.05.5.1.1.2	- Belanja Barang dan Jasa	210.000.000,00	209.992.750,00	(7.250,00)	100,00		
0.00.0-00.0-00.00.00.01.2.07	<i>Pengadaan Barang Milik Daerah Penunjang Urusan Pemerintahan Daerah</i>	460.885.000,00	460.646.000,00	(239.000,00)	99,95		
0.00.0-00.0-00.00.00.01.2.07.06	Pengadaan Peralatan dan Mesin Lainnya	460.885.000,00	460.646.000,00	(239.000,00)	99,95		
0.00.0-00.0-00.00.00.01.2.07.06.5.1	BELANJA OPERASI	135.000,00	0,00	(135.000,00)	0,00		
0.00.0-00.0-00.00.00.01.2.07.06.5.1.2	- Belanja Barang dan Jasa	135.000,00	0,00	(135.000,00)	0,00		
0.00.0-00.0-00.00.00.01.2.07.06.5.2	BELANJA MODAL	460.750.000,00	460.646.000,00	(104.000,00)	99,98		
0.00.0-00.0-00.00.00.01.2.07.06.5.2.2	- Belanja Modal Peralatan dan Mesin	460.750.000,00	460.646.000,00	(104.000,00)	99,98		
0.00.0-00.0-00.00.00.01.2.08	<i>Penyediaan Jasa Penunjang Urusan Pemerintahan Daerah</i>	1.689.648.900,00	1.512.696.645,00	(176.952.255,00)	89,53		
0.00.0-00.0-00.00.00.01.2.08.04	Penyediaan Jasa Pelayanan Umum Kantor	1.225.907.900,00	1.155.353.544,00	(70.554.356,00)	94,24		
0.00.0-00.0-00.00.00.01.2.08.04.5.1	BELANJA OPERASI	1.225.907.900,00	1.155.353.544,00	(70.554.356,00)	94,24		
0.00.0-00.0-00.00.00.01.2.08.04.5.1.1	- Belanja Pegawai	186.180.000,00	139.700.000,00	(46.480.000,00)	75,03		
0.00.0-00.0-00.00.00.01.2.08.04.5.1.1.2	- Belanja Barang dan Jasa	1.039.727.900,00	1.015.653.544,00	(24.074.356,00)	97,68		
0.00.0-00.0-00.00.00.01.2.08.02	Penyediaan Jasa Komunikasi, Sumber Daya Air dan Listrik	463.741.000,00	357.343.101,00	(106.397.899,00)	77,06		
0.00.0-00.0-00.00.00.01.2.08.02.5.1	BELANJA OPERASI	463.741.000,00	357.343.101,00	(106.397.899,00)	77,06		
0.00.0-00.0-00.00.00.01.2.08.02.5.1.1.2	- Belanja Barang dan Jasa	463.741.000,00	357.343.101,00	(106.397.899,00)	77,06		
0.00.0-00.0-00.00.00.01.2.09	<i>Pemeliharaan Barang Milik Daerah Penunjang Urusan Pemerintahan Daerah</i>	439.272.000,00	433.882.173,00	(5.389.827,00)	98,77		
0.00.0-00.0-00.00.00.01.2.09.11	Pemeliharaan/Rehabilitasi Sarana dan Prasarana Pendukung Gedung Kantor atau Bangunan Lainnya	5.000.000,00	5.000.000,00	0,00	100,00		
0.00.0-00.0-00.00.00.01.2.09.11.5.1	BELANJA OPERASI	5.000.000,00	5.000.000,00	0,00	100,00		
0.00.0-00.0-00.00.00.01.2.09.11.5.1.1.2	- Belanja Barang dan Jasa	5.000.000,00	5.000.000,00	0,00	100,00		
0.00.0-00.0-00.00.00.01.2.09.06	Pemeliharaan Peralatan dan Mesin Lainnya	138.700.000,00	137.058.987,00	(1.641.013,00)	98,82		
0.00.0-00.0-00.00.00.01.2.09.06.5.1	BELANJA OPERASI	138.700.000,00	137.058.987,00	(1.641.013,00)	98,82		
0.00.0-00.0-00.00.00.01.2.09.06.5.1.1.2	- Belanja Barang dan Jasa	138.700.000,00	137.058.987,00	(1.641.013,00)	98,82		
0.00.0-00.0-00.00.00.01.2.09.01	Penyediaan Jasa Pemeliharaan, Biaya Pemeliharaan, dan Pajak Kendaraan Perorangan Dinas atau Kendaraan Dinas Jabatan	187.050.000,00	183.353.436,00	(3.696.564,00)	98,02		

KODE REKENING	URAIAN	JUMLAH (Rp)			BERTAMBAH / (BERKURANG)			DASAR HUKUM
		ANGGARAN SETELAH PERUBAHAN		REALISASI	(Rp)		(%)	
		3	4	5 = 4 - 3	6	7		
1	2							
0.00 . 0-00.0-00.0-00.00 . 01 . 2.09 . 01 . 5 . 1	BELANJA OPERASI	187.050.000,00	183.353.436,00	(3.696.564,00)	98,02			
0.00 . 0-00.0-00.0-00.00 . 01 . 2.09 . 01 . 5 . 1 . 2	- Belanja Barang dan Jasa	187.050.000,00	183.353.436,00	(3.696.564,00)	98,02			
0.00 . 0-00.0-00.0-00.00 . 01 . 2.09 . 09	Pemeliharaan/Rehabilitasi Gedung Kantor dan Bangunan Lainnya	108.522.000,00	108.469.750,00	(52.250,00)	99,95			
0.00 . 0-00.0-00.0-00.00 . 01 . 2.09 . 09 . 5 . 1	BELANJA OPERASI	108.522.000,00	108.469.750,00	(52.250,00)	99,95			
0.00 . 0-00.0-00.0-00.00 . 01 . 2.09 . 09 . 5 . 1 . 2	- Belanja Barang dan Jasa	108.522.000,00	108.469.750,00	(52.250,00)	99,95			
0.00 . 0-00.0-00.0-00.00 . 02	Program Pendaftaran Penduduk	2.618.082.900,00	2.513.349.650,00	(104.733.250,00)	96,00			
0.00 . 0-00.0-00.0-00.00 . 02 . 2.01	<i>Pelayanan Pendaftaran Penduduk</i>	2.448.986.900,00	2.347.701.650,00	(101.285.250,00)	95,86			
0.00 . 0-00.0-00.0-00.00 . 02 . 2.01 . 06	Pencatatan atas Pelaporan Peristiwa Kependudukan	605.814.900,00	601.122.900,00	(4.692.000,00)	99,23			
0.00 . 0-00.0-00.0-00.00 . 02 . 2.01 . 06 . 5 . 1	BELANJA OPERASI	605.814.900,00	601.122.900,00	(4.692.000,00)	99,23			
0.00 . 0-00.0-00.0-00.00 . 02 . 2.01 . 06 . 5 . 1 . 2	- Belanja Barang dan Jasa	605.814.900,00	601.122.900,00	(4.692.000,00)	99,23			
0.00 . 0-00.0-00.0-00.00 . 02 . 2.01 . 07	Penerbitan Dokumen atas Hasil Pelaporan Peristiwa Kependudukan	1.843.172.000,00	1.746.578.750,00	(96.593.250,00)	94,76			
0.00 . 0-00.0-00.0-00.00 . 02 . 2.01 . 07 . 5 . 1	BELANJA OPERASI	1.843.172.000,00	1.746.578.750,00	(96.593.250,00)	94,76			
0.00 . 0-00.0-00.0-00.00 . 02 . 2.01 . 07 . 5 . 1 . 2	- Belanja Barang dan Jasa	1.843.172.000,00	1.746.578.750,00	(96.593.250,00)	94,76			
0.00 . 0-00.0-00.0-00.00 . 02 . 2.03	<i>Penyelenggaraan Pendaftaran Penduduk</i>	150.800.500,00	150.660.500,00	(140.000,00)	99,91			
0.00 . 0-00.0-00.0-00.00 . 02 . 2.03 . 04	Penyelenggaraan Pemanfaatan Data Kependudukan Terkait Pendaftaran Penduduk	150.800.500,00	150.660.500,00	(140.000,00)	99,91			
0.00 . 0-00.0-00.0-00.00 . 02 . 2.03 . 04 . 5 . 1	BELANJA OPERASI	45.392.500,00	45.392.500,00	0,00	100,00			
0.00 . 0-00.0-00.0-00.00 . 02 . 2.03 . 04 . 5 . 1 . 2	- Belanja Barang dan Jasa	45.392.500,00	45.392.500,00	0,00	100,00			
0.00 . 0-00.0-00.0-00.00 . 02 . 2.03 . 04 . 5 . 2	BELANJA MODAL	105.408.000,00	105.268.000,00	(140.000,00)	99,87			
0.00 . 0-00.0-00.0-00.00 . 02 . 2.03 . 04 . 5 . 2 . 2	- Belanja Modal Peralatan dan Mesin	105.408.000,00	105.268.000,00	(140.000,00)	99,87			
0.00 . 0-00.0-00.0-00.00 . 02 . 2.04	<i>Pembinaan dan Pengawasan Penyelenggaraan Pendaftaran Penduduk</i>	18.295.500,00	14.987.500,00	(3.308.000,00)	81,92			
0.00 . 0-00.0-00.0-00.00 . 02 . 2.04 . 03	Bimbingan Teknis terkait Pendaftaran Penduduk	18.295.500,00	14.987.500,00	(3.308.000,00)	81,92			
0.00 . 0-00.0-00.0-00.00 . 02 . 2.04 . 03 . 5 . 1	BELANJA OPERASI	18.295.500,00	14.987.500,00	(3.308.000,00)	81,92			
0.00 . 0-00.0-00.0-00.00 . 02 . 2.04 . 03 . 5 . 1 . 2	- Belanja Barang dan Jasa	18.295.500,00	14.987.500,00	(3.308.000,00)	81,92			
0.00 . 0-00.0-00.0-00.00 . 03	Program Pencatatan Sipil	38.000.000,00	38.000.000,00	0,00	100,00			
0.00 . 0-00.0-00.0-00.00 . 03 . 2.01	<i>Pelayanan Pencatatan Sipil</i>	38.000.000,00	38.000.000,00	0,00	100,00			
0.00 . 0-00.0-00.0-00.00 . 03 . 2.01 . 02	Peningkatan dalam Pelayanan Pencatatan Sipil	38.000.000,00	38.000.000,00	0,00	100,00			

KODE REKENING	URAIAN	JUMLAH (Rp)			BERTAMBAH / (BERKURANG)		DASAR HUKUM
		ANGGARAN SETELAH PERUBAHAN	REALISASI	(Rp)	(%)		
		3	4	5 = 4 - 3	6		
1	2						7
0.00.0-00.0-00.00.03.2.01.02.5.1	BELANJA OPERASI	38.000.000,00	38.000.000,00	0,00	100,00		
0.00.0-00.0-00.00.03.2.01.02.5.1.2	- Belanja Barang dan Jasa	38.000.000,00	38.000.000,00	0,00	100,00		
0.00.0-00.0-00.00.04	Program Pengelolaan Informasi Administrasi Kependudukan	533.982.000,00	533.289.750,00	(692.250,00)	99,87		
0.00.0-00.0-00.00.04.2.01	<i>Pengumpulan Data Kependudukan dan Pemanfaatan dan Penyajian Database Kependudukan</i>	140.000.000,00	140.000.000,00	0,00	100,00		
0.00.0-00.0-00.00.04.2.01.01	Pengolahan dan Penyajian Data Kependudukan	140.000.000,00	140.000.000,00	0,00	100,00		
0.00.0-00.0-00.00.04.2.01.01.5.1	BELANJA OPERASI	140.000.000,00	140.000.000,00	0,00	100,00		
0.00.0-00.0-00.00.04.2.01.01.5.1.2	- Belanja Barang dan Jasa	140.000.000,00	140.000.000,00	0,00	100,00		
0.00.0-00.0-00.00.04.2.03	<i>Penyelenggaraan Pengelolaan Informasi Administrasi Kependudukan</i>	393.982.000,00	393.289.750,00	(692.250,00)	99,82		
0.00.0-00.0-00.00.04.2.03.03	Fasilitasi terkait Pengelolaan Informasi Administrasi Kependudukan	393.982.000,00	393.289.750,00	(692.250,00)	99,82		
0.00.0-00.0-00.00.04.2.03.03.5.1	BELANJA OPERASI	75.104.250,00	74.412.000,00	(692.250,00)	99,08		
0.00.0-00.0-00.00.04.2.03.03.5.1.2	- Belanja Barang dan Jasa	75.104.250,00	74.412.000,00	(692.250,00)	99,08		
0.00.0-00.0-00.00.04.2.03.03.5.2	BELANJA MODAL	318.877.750,00	318.877.750,00	0,00	100,00		
0.00.0-00.0-00.00.04.2.03.03.5.2.2	- Belanja Modal Peralatan dan Mesin	314.927.750,00	314.927.750,00	0,00	100,00		
0.00.0-00.0-00.00.04.2.03.03.5.2.4	- Belanja Modal Jalan, Jaringan, dan Irigasi	3.950.000,00	3.950.000,00	0,00	100,00		
0.00.0-00.0-00.00.05	Program Pengelolaan Profil Kependudukan	50.000.000,00	47.750.000,00	(2.250.000,00)	95,50		
0.00.0-00.0-00.00.05.2.01	<i>Penyusunan Profil Kependudukan</i>	50.000.000,00	47.750.000,00	(2.250.000,00)	95,50		
0.00.0-00.0-00.00.05.2.01.02	Penyusunan Profil Data Perkembangan dan Proyeksi Kependudukan serta Kebutuhan yang lain	50.000.000,00	47.750.000,00	(2.250.000,00)	95,50		
0.00.0-00.0-00.00.05.2.01.02.5.1	BELANJA OPERASI	50.000.000,00	47.750.000,00	(2.250.000,00)	95,50		
0.00.0-00.0-00.00.05.2.01.02.5.1.2	- Belanja Barang dan Jasa	50.000.000,00	47.750.000,00	(2.250.000,00)	95,50		
0.00.0-00.0-00.00.01	Program Penunjang Urusan Pemerintahan Daerah Kabupaten/Kota	5.713.655.748,00	5.421.252.145,00	(292.403.603,00)	94,88		
0.00.0-00.0-00.00.01.2.01	<i>Perencanaan, Penganggaran, dan Evaluasi Kinerja Perangkat Daerah</i>	38.137.500,00	38.101.800,00	(35.700,00)	99,91		
0.00.0-00.0-00.00.01.2.01.01	Penyusunan Dokumen Perencanaan Perangkat Daerah	23.887.500,00	23.858.700,00	(28.800,00)	99,88		
0.00.0-00.0-00.00.01.2.01.01.5.1	BELANJA OPERASI	23.887.500,00	23.858.700,00	(28.800,00)	99,88		
0.00.0-00.0-00.00.01.2.01.01.5.1.2	- Belanja Barang dan Jasa	23.887.500,00	23.858.700,00	(28.800,00)	99,88		
0.00.0-00.0-00.00.01.2.01.01.7	Evaluasi Kinerja Perangkat Daerah	14.250.000,00	14.243.100,00	(6.900,00)	99,95		

KODE REKENING	URAIAN	JUMLAH (Rp)			BERTAMBAH / (BERKURANG)		DASAR HUKUM
		ANGGARAN SETELAH PERUBAHAN	REALISASI	(Rp)	(%)		
		3	4	5 = 4 - 3	6		
1	2						7
0.00.0-00.0-00.00.01.2.01.07.5.1	BELANJA OPERASI	14.250.000,00	14.243.100,00	(6.900,00)	99,95		
0.00.0-00.0-00.00.00.01.2.01.07.5.1.2	- Belanja Barang dan Jasa	14.250.000,00	14.243.100,00	(6.900,00)	99,95		
0.00.0-00.0-00.00.00.01.2.02	<i>Administrasi Keuangan Peringkat Daerah</i>	4.170.032.228,00	3.994.981.672,00	(175.050.556,00)	95,80		
0.00.0-00.0-00.00.00.01.2.02.01	Penyediaan Gaji dan Tunjangan ASN	4.170.032.228,00	3.994.981.672,00	(175.050.556,00)	95,80		
0.00.0-00.0-00.00.00.01.2.02.01.5.1	BELANJA OPERASI	4.170.032.228,00	3.994.981.672,00	(175.050.556,00)	95,80		
0.00.0-00.0-00.00.00.01.2.02.01.5.1.1	- Belanja Pegawai	4.170.032.228,00	3.994.981.672,00	(175.050.556,00)	95,80		
0.00.0-00.0-00.00.00.01.2.06	<i>Administrasi Umum Peringkat Daerah</i>	606.913.000,00	606.251.663,00	(661.337,00)	99,89		
0.00.0-00.0-00.00.00.01.2.06.02	Penyediaan Peralatan dan Perlengkapan Kantor	99.330.000,00	99.130.600,00	(199.400,00)	99,80		
0.00.0-00.0-00.00.00.01.2.06.02.5.1	BELANJA OPERASI	99.330.000,00	99.130.600,00	(199.400,00)	99,80		
0.00.0-00.0-00.00.00.01.2.06.02.5.1.2	- Belanja Barang dan Jasa	99.330.000,00	99.130.600,00	(199.400,00)	99,80		
0.00.0-00.0-00.00.00.01.2.06.04	Penyediaan Bahan Logistik Kantor	93.587.000,00	93.507.000,00	(80.000,00)	99,91		
0.00.0-00.0-00.00.00.01.2.06.04.5.1	BELANJA OPERASI	93.587.000,00	93.507.000,00	(80.000,00)	99,91		
0.00.0-00.0-00.00.00.01.2.06.04.5.1.2	- Belanja Barang dan Jasa	93.587.000,00	93.507.000,00	(80.000,00)	99,91		
0.00.0-00.0-00.00.00.01.2.06.09	Penyelenggaraan Rapat Koordinasi dan Konsultasi SKPD	363.996.000,00	363.615.113,00	(380.887,00)	99,90		
0.00.0-00.0-00.00.00.01.2.06.09.5.1	BELANJA OPERASI	363.996.000,00	363.615.113,00	(380.887,00)	99,90		
0.00.0-00.0-00.00.00.01.2.06.09.5.1.2	- Belanja Barang dan Jasa	363.996.000,00	363.615.113,00	(380.887,00)	99,90		
0.00.0-00.0-00.00.00.01.2.06.05	Penyediaan Barang Cetak dan Penggandaan	50.000.000,00	49.998.950,00	(1.050,00)	100,00		
0.00.0-00.0-00.00.00.01.2.06.05.5.1	BELANJA OPERASI	50.000.000,00	49.998.950,00	(1.050,00)	100,00		
0.00.0-00.0-00.00.00.01.2.06.05.5.1.2	- Belanja Barang dan Jasa	50.000.000,00	49.998.950,00	(1.050,00)	100,00		
0.00.0-00.0-00.00.00.01.2.08	<i>Penyediaan Jasa Penunjang Urusan Pemerintahan Daerah</i>	591.966.000,00	483.718.181,00	(108.247.819,00)	81,71		
0.00.0-00.0-00.00.00.01.2.08.04	Penyediaan Jasa Pelayanan Umum Kantor	441.966.000,00	393.748.704,00	(48.217.296,00)	89,09		
0.00.0-00.0-00.00.00.01.2.08.04.5.1	BELANJA OPERASI	441.966.000,00	393.748.704,00	(48.217.296,00)	89,09		
0.00.0-00.0-00.00.00.01.2.08.04.5.1.1	- Belanja Pegawai	183.907.500,00	171.520.000,00	(12.387.500,00)	93,26		
0.00.0-00.0-00.00.00.01.2.08.04.5.1.2	- Belanja Barang dan Jasa	258.058.500,00	222.228.704,00	(35.829.796,00)	86,12		
0.00.0-00.0-00.00.00.01.2.08.02	Penyediaan Jasa Komunikasi, Sumber Daya Air dan Listrik	150.000.000,00	89.969.477,00	(60.030.523,00)	59,98		
0.00.0-00.0-00.00.00.01.2.08.02.5.1	BELANJA OPERASI	150.000.000,00	89.969.477,00	(60.030.523,00)	59,98		

KODE REKENING	URAIAN	JUMLAH (Rp)			BERTAMBAH / (BERKURANG)			DASAR HUKUM
		ANGGARAN SETELAH PERUBAHAN	REALISASI	(Rp)	(%)			
		3	4	5 = 4 - 3	6	7		
1	2							
0.00.0-00.0-00.00.01.2.08.02.5.1.2	- Belanja Barang dan Jasa	150.000.000,00	89.969.477,00	(60.030.523,00)	59,98			
0.00.0-00.0-00.00.00.01.2.09	<i>Pemeliharaan Barang Milik Daerah Penunjang Urusan Pemerintahan Daerah</i>	306.607.020,00	298.198.829,00	(8.408.191,00)	97,26			
0.00.0-00.0-00.00.00.01.2.09.09	Pemeliharaan/Rehabilitasi Gedung Kantor dan Bangunan Lainnya	112.320.000,00	111.610.000,00	(710.000,00)	99,37			
0.00.0-00.0-00.00.00.01.2.09.09.5.1	BELANJA OPERASI	112.320.000,00	111.610.000,00	(710.000,00)	99,37			
0.00.0-00.0-00.00.00.01.2.09.09.5.1.2	- Belanja Barang dan Jasa	112.320.000,00	111.610.000,00	(710.000,00)	99,37			
0.00.0-00.0-00.00.00.01.2.09.01	Penyediaan Jasa Pemeliharaan, Biaya Pemeliharaan, dan Pajak Kendaraan Perorangan Dinas atau Kendaraan Dinas Jabatan	128.867.020,00	121.460.829,00	(7.406.191,00)	94,25			
0.00.0-00.0-00.00.00.01.2.09.01.5.1	BELANJA OPERASI	128.867.020,00	121.460.829,00	(7.406.191,00)	94,25			
0.00.0-00.0-00.00.00.01.2.09.01.5.1.2	- Belanja Barang dan Jasa	128.867.020,00	121.460.829,00	(7.406.191,00)	94,25			
0.00.0-00.0-00.00.00.01.2.09.06	Pemeliharaan Peralatan dan Mesin Lainnya	65.420.000,00	65.128.000,00	(292.000,00)	99,55			
0.00.0-00.0-00.00.00.01.2.09.06.5.1	BELANJA OPERASI	65.420.000,00	65.128.000,00	(292.000,00)	99,55			
0.00.0-00.0-00.00.00.01.2.09.06.5.1.2	- Belanja Barang dan Jasa	65.420.000,00	65.128.000,00	(292.000,00)	99,55			
0.00.0-00.0-00.00.00.02	Program Penataan Desa	5.441.810.000,00	5.272.023.611,00	(169.786.389,00)	96,88			
0.00.0-00.0-00.00.00.02.2.01	<i>Penyelenggaraan Penataan Desa</i>	5.441.810.000,00	5.272.023.611,00	(169.786.389,00)	96,88			
0.00.0-00.0-00.00.00.02.2.01.06	Fasilitasi Sarana dan Prasarana Desa	935.400.000,00	932.961.695,00	(2.438.305,00)	99,74			
0.00.0-00.0-00.00.00.02.2.01.06.5.1	BELANJA OPERASI	935.400.000,00	932.961.695,00	(2.438.305,00)	99,74			
0.00.0-00.0-00.00.00.02.2.01.06.5.1.2	- Belanja Barang dan Jasa	935.400.000,00	932.961.695,00	(2.438.305,00)	99,74			
0.00.0-00.0-00.00.00.02.2.01.03	Fasilitasi Penataan Kewenangan Desa	4.506.410.000,00	4.339.061.916,00	(167.348.084,00)	96,29			
0.00.0-00.0-00.00.00.02.2.01.03.5.1	BELANJA OPERASI	4.506.410.000,00	4.339.061.916,00	(167.348.084,00)	96,29			
0.00.0-00.0-00.00.00.02.2.01.03.5.1.2	- Belanja Barang dan Jasa	4.506.410.000,00	4.339.061.916,00	(167.348.084,00)	96,29			
0.00.0-00.0-00.00.00.04	Program Administrasi Pemerintahan Desa	571.415.000,00	527.430.700,00	(43.984.300,00)	92,30			
0.00.0-00.0-00.00.00.04.2.01	<i>Pembinaan dan Pengawasan Penyelenggaraan Administrasi Pemerintahan Desa</i>	571.415.000,00	527.430.700,00	(43.984.300,00)	92,30			
0.00.0-00.0-00.00.00.04.2.01.08	Pembinaan dan Pemberdayaan BUM Desa dan Lembaga Kerja sama antar Desa	50.000.000,00	48.800.000,00	(1.200.000,00)	97,60			
0.00.0-00.0-00.00.00.04.2.01.08.5.1	BELANJA OPERASI	50.000.000,00	48.800.000,00	(1.200.000,00)	97,60			
0.00.0-00.0-00.00.00.04.2.01.08.5.1.2	- Belanja Barang dan Jasa	50.000.000,00	48.800.000,00	(1.200.000,00)	97,60			
0.00.0-00.0-00.00.00.04.2.01.09	Penyelenggaraan Pemilihan, Pengangkatan dan Pemberhentian Kepala Desa	288.165.000,00	252.600.000,00	(35.565.000,00)	87,66			

KODE REKENING	URAIAN	JUMLAH (Rp)			BERTAMBAH / (BERKURANG)		DASAR HUKUM
		ANGGARAN SETELAH PERUBAHAN	REALISASI	(Rp)	(%)		
		3	4	5 = 4 - 3	6		
1	2						7
0.00.0-00.0-00.00.04.2.01.09.5.1	BELANJA OPERASI	288.165.000,00	252.600.000,00	(35.565.000,00)	87,66		
0.00.0-00.0-00.00.04.2.01.09.5.1.2	- Belanja Barang dan Jasa	288.165.000,00	252.600.000,00	(35.565.000,00)	87,66		
0.00.0-00.0-00.00.00.04.2.01.11	Fasilitasi Penyusunan Profil Desa	48.800.000,00	48.571.200,00	(228.800,00)	99,53		
0.00.0-00.0-00.00.00.04.2.01.11.5.1	BELANJA OPERASI	48.800.000,00	48.571.200,00	(228.800,00)	99,53		
0.00.0-00.0-00.00.00.04.2.01.11.5.1.2	- Belanja Barang dan Jasa	48.800.000,00	48.571.200,00	(228.800,00)	99,53		
0.00.0-00.0-00.00.00.04.2.01.18	Fasilitasi Evaluasi Perkembangan Desa serta Lomba Desa dan Kelurahan	83.195.000,00	79.445.000,00	(3.750.000,00)	95,49		
0.00.0-00.0-00.00.00.04.2.01.18.5.1	BELANJA OPERASI	83.195.000,00	79.445.000,00	(3.750.000,00)	95,49		
0.00.0-00.0-00.00.00.04.2.01.18.5.1.2	- Belanja Barang dan Jasa	83.195.000,00	79.445.000,00	(3.750.000,00)	95,49		
0.00.0-00.0-00.00.00.04.2.01.03	Fasilitasi Penyusunan Perencanaan Pembangunan Desa	51.575.000,00	51.564.500,00	(10.500,00)	99,98		
0.00.0-00.0-00.00.00.04.2.01.03.5.1	BELANJA OPERASI	51.575.000,00	51.564.500,00	(10.500,00)	99,98		
0.00.0-00.0-00.00.00.04.2.01.03.5.1.2	- Belanja Barang dan Jasa	51.575.000,00	51.564.500,00	(10.500,00)	99,98		
0.00.0-00.0-00.00.00.04.2.01.18	Fasilitasi Evaluasi Perkembangan Desa serta Lomba Desa dan Kelurahan	49.680.000,00	46.450.000,00	(3.230.000,00)	93,50		
0.00.0-00.0-00.00.00.04.2.01.18.5.2	BELANJA MODAL	49.680.000,00	46.450.000,00	(3.230.000,00)	93,50		
0.00.0-00.0-00.00.00.04.2.01.18.5.2.2	- Belanja Modal Peralatan dan Mesin	49.680.000,00	46.450.000,00	(3.230.000,00)	93,50		
0.00.0-00.0-00.00.00.05	Program Pemberdayaan Lembaga Kemasyarakatan, Lembaga Adat Dan Masyarakat Hukum Adat	1.754.356.250,00	1.654.811.762,00	(99.544.488,00)	94,33		
0.00.0-00.0-00.00.00.05.2.01	<i>Pemberdayaan Lembaga Kemasyarakatan yang Bergerak di Bidang Pemberdayaan Desa dan Lembaga Adat Tingkat Daerah Kabupaten/Kota serta Pemberdayaan Masyarakat Hukum Adat yang Masyarakat Pelakunya Hukum Adat yang Sama dalam Daerah Kabupaten/Kota</i>	1.754.356.250,00	1.654.811.762,00	(99.544.488,00)	94,33		
0.00.0-00.0-00.00.00.05.2.01.02	Fasilitasi Penataan, Pemberdayaan dan Peningkatan Kelembagaan Lembaga Kemasyarakatan Desa/Kelurahan (RT, RW, PKK, Posyandu, LPM, dan Karang Taruna), Lembaga Adat Desa/Kelurahan dan Masyarakat Hukum Adat	56.762.500,00	56.762.500,00	0,00	100,00		
0.00.0-00.0-00.00.00.05.2.01.02.5.1	BELANJA OPERASI	56.762.500,00	56.762.500,00	0,00	100,00		
0.00.0-00.0-00.00.00.05.2.01.02.5.1.2	- Belanja Barang dan Jasa	56.762.500,00	56.762.500,00	0,00	100,00		
0.00.0-00.0-00.00.00.05.2.01.05	Fasilitasi Pengembangan Usaha Ekonomi Masyarakat dan Pemerintah Desa dalam Meningkatkan Pendapatan Asli Desa	64.687.500,00	64.687.500,00	0,00	100,00		

KODE REKENING	URAIAN	JUMLAH (Rp)			BERTAMBAH / (BERKURANG)		DASAR HUKUM
		ANGGARAN SETELAH PERUBAHAN	REALISASI	(Rp)	(%)		
		3	4	5 = 4 - 3	6		
1	2						7
0.00 . 0-00.0-00.0-00.00 . 05 . 2.01 . 05 . 5 . 1	BELANJA OPERASI	64.687.500,00	64.687.500,00	0,00	100,00		
0.00 . 0-00.0-00.0-00.00 . 05 . 2.01 . 05 . 5 . 1 . 2	- Belanja Barang dan Jasa	64.687.500,00	64.687.500,00	0,00	100,00		
0.00 . 0-00.0-00.0-00.00 . 05 . 2.01 . 03 . 5 . 1	Peningkatan Kapasitas Kelembagaan Lembaga Kemasyarakatan Desa/Kelurahan (RT, RW, PKK, Posyandu, LPM, dan Karang Taruna), Lembaga Adat Desa/Kelurahan dan Masyarakat Hukum Adat	628.387.500,00	591.838.600,00	(36.548.900,00)	94,18		
0.00 . 0-00.0-00.0-00.00 . 05 . 2.01 . 03 . 5 . 1 . 2	BELANJA OPERASI	628.387.500,00	591.838.600,00	(36.548.900,00)	94,18		
0.00 . 0-00.0-00.0-00.00 . 05 . 2.01 . 03 . 5 . 1 . 2	- Belanja Barang dan Jasa	628.387.500,00	591.838.600,00	(36.548.900,00)	94,18		
0.00 . 0-00.0-00.0-00.00 . 05 . 2.01 . 04	Fasilitasi Penyediaan Sarana dan Prasarana Kelembagaan Lembaga Kemasyarakatan Desa/Kelurahan (RT, RW, PKK, Posyandu, LPM, dan Karang Taruna), Lembaga Adat Desa/Kelurahan dan Masyarakat Hukum Adat	49.150.000,00	49.143.500,00	(6.500,00)	99,99		
0.00 . 0-00.0-00.0-00.00 . 05 . 2.01 . 04 . 5 . 1	BELANJA OPERASI	49.150.000,00	49.143.500,00	(6.500,00)	99,99		
0.00 . 0-00.0-00.0-00.00 . 05 . 2.01 . 04 . 5 . 1 . 2	- Belanja Barang dan Jasa	49.150.000,00	49.143.500,00	(6.500,00)	99,99		
0.00 . 0-00.0-00.0-00.00 . 05 . 2.01 . 09	Fasilitasi Tim Penggerak PKK dalam Penyelenggaraan Gerakan Pemberdayaan Masyarakat dan Kesejahteraan Keluarga	955.368.750,00	892.379.662,00	(62.989.088,00)	93,41		
0.00 . 0-00.0-00.0-00.00 . 05 . 2.01 . 09 . 5 . 1	BELANJA OPERASI	955.368.750,00	892.379.662,00	(62.989.088,00)	93,41		
0.00 . 0-00.0-00.0-00.00 . 05 . 2.01 . 09 . 5 . 1 . 2	- Belanja Barang dan Jasa	955.368.750,00	892.379.662,00	(62.989.088,00)	93,41		
0.00 . 0-00.0-00.0-00.00 . 05 . 2.01 . 07	Fasilitasi Bulan Bhakti Gotong Royong Masyarakat	0,00	0,00	0,00	0,00		
0.00 . 0-00.0-00.0-00.00 . 05 . 2.01 . 07 . 5 . 1	BELANJA OPERASI	0,00	0,00	0,00	0,00		
0.00 . 0-00.0-00.0-00.00 . 05 . 2.01 . 07 . 5 . 1 . 2	- Belanja Barang dan Jasa	0,00	0,00	0,00	0,00		
0.00 . 0-00.0-00.0-00.00 . 01	Program Penunjang Urusan Pemerintahan Daerah Kabupaten/Kota	7.644.582.504,00	7.390.494.768,00	(254.087.736,00)	96,68		
0.00 . 0-00.0-00.0-00.00 . 01 . 2.01	<i>Perencanaan, Penganggaran, dan Evaluasi Kinerja Perangkat Daerah</i>	37.452.500,00	33.308.000,00	(4.144.500,00)	88,93		
0.00 . 0-00.0-00.0-00.00 . 01 . 2.01 . 07	Evaluasi Kinerja Perangkat Daerah	14.662.500,00	13.400.000,00	(1.262.500,00)	91,39		
0.00 . 0-00.0-00.0-00.00 . 01 . 2.01 . 07 . 5 . 1	BELANJA OPERASI	14.662.500,00	13.400.000,00	(1.262.500,00)	91,39		
0.00 . 0-00.0-00.0-00.00 . 01 . 2.01 . 07 . 5 . 1 . 2	- Belanja Barang dan Jasa	14.662.500,00	13.400.000,00	(1.262.500,00)	91,39		
0.00 . 0-00.0-00.0-00.00 . 01 . 2.01 . 01	Penyusunan Dokumen Perencanaan Perangkat Daerah	22.790.000,00	19.908.000,00	(2.882.000,00)	87,35		

KODE REKENING	URAIAN	JUMLAH (Rp)			BERTAMBAH / (BERKURANG)		DASAR HUKUM
		ANGGARAN SETELAH PERUBAHAN	REALISASI	4	(Rp)	6	
1	2						7
0.00.0-00.0-00.00.01.2.01.01.5.1	BELANJA OPERASI	22.790.000,00	19.908.000,00		(2.882.000,00)		87,35
0.00.0-00.0-00.00.01.2.01.01.5.1.2	- Belanja Barang dan Jasa	22.790.000,00	19.908.000,00		(2.882.000,00)		87,35
0.00.0-00.0-00.00.01.2.02	<i>Administrasi Keuangan Perangkat Daerah</i>						
0.00.0-00.0-00.00.01.2.02.01	Penyediaan Gaji dan Tunjangan ASN	5.152.688.832,00	4.983.037.521,00		(169.651.311,00)		96,71
0.00.0-00.0-00.00.01.2.02.01.5.1	BELANJA OPERASI	5.152.688.832,00	4.983.037.521,00		(169.651.311,00)		96,71
0.00.0-00.0-00.00.01.2.02.01.5.1.1	- Belanja Pegawai	5.152.688.832,00	4.983.037.521,00		(169.651.311,00)		96,71
0.00.0-00.0-00.00.01.2.06	<i>Administrasi Umum Perangkat Daerah</i>						
0.00.0-00.0-00.00.01.2.06.02	Penyediaan Peralatan dan Perlengkapan Kantor	764.337.172,00	733.184.700,00		(31.152.472,00)		95,92
0.00.0-00.0-00.00.01.2.06.02.5.1	BELANJA OPERASI	126.087.672,00	100.041.100,00		(26.046.572,00)		79,34
0.00.0-00.0-00.00.01.2.06.02.5.1.2	- Belanja Barang dan Jasa	126.087.672,00	100.041.100,00		(26.046.572,00)		79,34
0.00.0-00.0-00.00.01.2.06.04	Penyediaan Bahan Logistik Kantor	321.329.500,00	318.634.000,00		(2.695.500,00)		99,16
0.00.0-00.0-00.00.01.2.06.04.5.1	BELANJA OPERASI	321.329.500,00	318.634.000,00		(2.695.500,00)		99,16
0.00.0-00.0-00.00.01.2.06.04.5.1.2	- Belanja Barang dan Jasa	321.329.500,00	318.634.000,00		(2.695.500,00)		99,16
0.00.0-00.0-00.00.01.2.06.09	Penyelenggaraan Rapat Koordinasi dan Konsultasi SKPD	265.920.000,00	265.859.800,00		(60.200,00)		99,98
0.00.0-00.0-00.00.01.2.06.09.5.1	BELANJA OPERASI	265.920.000,00	265.859.800,00		(60.200,00)		99,98
0.00.0-00.0-00.00.01.2.06.09.5.1.2	- Belanja Barang dan Jasa	265.920.000,00	265.859.800,00		(60.200,00)		99,98
0.00.0-00.0-00.00.01.2.06.05	Penyediaan Barang Cetak dan Penggandaan	51.000.000,00	48.649.800,00		(2.350.200,00)		95,39
0.00.0-00.0-00.00.01.2.06.05.5.1	BELANJA OPERASI	51.000.000,00	48.649.800,00		(2.350.200,00)		95,39
0.00.0-00.0-00.00.01.2.06.05.5.1.2	- Belanja Barang dan Jasa	51.000.000,00	48.649.800,00		(2.350.200,00)		95,39
0.00.0-00.0-00.00.01.2.08	<i>Penyediaan Jasa Penunjang Urusan Pemerintahan Daerah</i>	1.225.922.000,00	1.183.246.724,00		(42.675.276,00)		96,52
0.00.0-00.0-00.00.01.2.08.04	Penyediaan Jasa Pelayanan Umum Kantor	856.396.000,00	819.588.949,00		(36.807.051,00)		95,70
0.00.0-00.0-00.00.01.2.08.04.5.1	BELANJA OPERASI	856.396.000,00	819.588.949,00		(36.807.051,00)		95,70
0.00.0-00.0-00.00.01.2.08.04.5.1.1	- Belanja Pegawai	189.240.000,00	178.320.000,00		(10.920.000,00)		94,23
0.00.0-00.0-00.00.01.2.08.04.5.1.2	- Belanja Barang dan Jasa	667.156.000,00	641.268.949,00		(25.887.051,00)		96,12
0.00.0-00.0-00.00.01.2.08.02	Penyediaan Jasa Komunikasi, Sumber Daya Air dan Listrik	369.526.000,00	363.657.775,00		(5.868.225,00)		98,41
0.00.0-00.0-00.00.01.2.08.02.5.1	BELANJA OPERASI	369.526.000,00	363.657.775,00		(5.868.225,00)		98,41

KODE REKENING	URAIAN	JUMLAH (Rp)			BERTAMBAH / (BERKURANG)		DASAR HUKUM
		ANGGARAN SETELAH PERUBAHAN	REALISASI	4	(Rp)	(%)	
1	2						7
0.00.0-00.0-00.0-00.00.01.2.08.02.5.1.2	- Belanja Barang dan Jasa	369.526.000,00	363.657.775,00		(5.868.225,00)	98,41	
0.00.0-00.0-00.0-00.00.01.2.09	<i>Pemeliharaan Barang Milik Daerah Penunjang Urusan Pemerintahan Daerah</i>	464.182.000,00	457.717.823,00		(6.464.177,00)	98,61	
0.00.0-00.0-00.0-00.00.01.2.09.06	Pemeliharaan Peralatan dan Mesin Lainnya	55.432.000,00	54.895.000,00		(537.000,00)	99,03	
0.00.0-00.0-00.0-00.00.01.2.09.06.5.1	BELANJA OPERASI	55.432.000,00	54.895.000,00		(537.000,00)	99,03	
0.00.0-00.0-00.0-00.00.01.2.09.06.5.1.2	- Belanja Barang dan Jasa	55.432.000,00	54.895.000,00		(537.000,00)	99,03	
0.00.0-00.0-00.0-00.00.01.2.09.01	Penyediaan Jasa Pemeliharaan, Biaya Pemeliharaan, dan Pajak Kendaraan Perorangan Dinas atau Kendaraan Dinas Jabatan	393.750.000,00	387.997.823,00		(5.752.177,00)	98,54	
0.00.0-00.0-00.0-00.00.01.2.09.01.5.1	BELANJA OPERASI	393.750.000,00	387.997.823,00		(5.752.177,00)	98,54	
0.00.0-00.0-00.0-00.00.01.2.09.01.5.1.2	- Belanja Barang dan Jasa	393.750.000,00	387.997.823,00		(5.752.177,00)	98,54	
0.00.0-00.0-00.0-00.00.01.2.09.05	Pemeliharaan Mebel	15.000.000,00	14.825.000,00		(175.000,00)	98,83	
0.00.0-00.0-00.0-00.00.01.2.09.05.1	BELANJA OPERASI	15.000.000,00	14.825.000,00		(175.000,00)	98,83	
0.00.0-00.0-00.0-00.00.01.2.09.05.1.2	- Belanja Barang dan Jasa	15.000.000,00	14.825.000,00		(175.000,00)	98,83	
0.00.0-00.0-00.0-00.00.01.2.09.09	Pemeliharaan/Rehabilitasi Gedung Kantor dan Bangunan Lainnya	0,00	0,00		0,00	0,00	
0.00.0-00.0-00.0-00.00.01.2.09.09.5.2	BELANJA MODAL	0,00	0,00		0,00	0,00	
0.00.0-00.0-00.0-00.00.01.2.09.09.5.2.3	- Belanja Modal Gedung dan Bangunan	0,00	0,00		0,00	0,00	
0.00.0-00.0-00.0-00.00.02	Program Pengendalian Penduduk	300.990.000,00	282.345.925,00		(18.644.075,00)	93,81	
0.00.0-00.0-00.0-00.00.02.2.01	<i>Pemaduan dan Sinkronisasi Kebijakan Pemerintah Daerah Provinsi dengan Pemerintah Daerah Kabupaten/Kota dalam rangka Pengendalian Kuantitas Penduduk</i>	73.250.000,00	70.127.000,00		(3.123.000,00)	95,74	
0.00.0-00.0-00.0-00.00.02.2.01.15	Pelaksanaan Rapat Pengendalian Program KKBPK	48.250.000,00	45.158.000,00		(3.092.000,00)	93,59	
0.00.0-00.0-00.0-00.00.02.2.01.15.5.1	BELANJA OPERASI	48.250.000,00	45.158.000,00		(3.092.000,00)	93,59	
0.00.0-00.0-00.0-00.00.02.2.01.15.5.1.2	- Belanja Barang dan Jasa	48.250.000,00	45.158.000,00		(3.092.000,00)	93,59	
0.00.0-00.0-00.0-00.00.02.2.01.11	Implementasi Pendidikan Kependudukan Jalur Informal di Kelompok Kegiatan Masyarakat Binaan	25.000.000,00	24.969.000,00		(31.000,00)	99,88	
0.00.0-00.0-00.0-00.00.02.2.01.11.5.1	BELANJA OPERASI	25.000.000,00	24.969.000,00		(31.000,00)	99,88	
0.00.0-00.0-00.0-00.00.02.2.01.11.5.1.2	- Belanja Barang dan Jasa	25.000.000,00	24.969.000,00		(31.000,00)	99,88	

KODE REKENING	URAIAN	JUMLAH (Rp)		BERTAMBAH / (BERKURANG)		DASAR HUKUM
		ANGGARAN SETELAH PERUBAHAN	REALISASI	(Rp)	(%)	
1	2	3	4	5 = 4 - 3	6	7
0.00.0-00.0-00.00.02.2.02	<i>Pemetaan Perkiraan Pengendalian Penduduk Cakupan Daerah Kabupaten/Kota</i>	227.740.000,00	212.218.925,00	(15.521.075,00)	93,18	
0.00.0-00.0-00.00.02.2.02.13	Pengolahan dan Pelaporan Data Pengendalian Lapangan dan Pelayanan KB	175.200.000,00	160.978.925,00	(14.221.075,00)	91,88	
0.00.0-00.0-00.00.02.2.02.13.5.1	BELANJA OPERASI	175.200.000,00	160.978.925,00	(14.221.075,00)	91,88	
0.00.0-00.0-00.00.02.2.02.13.5.1.1	- Belanja Pegawai	47.280.000,00	47.280.000,00	0,00	100,00	
0.00.0-00.0-00.00.02.2.02.13.5.1.2	- Belanja Barang dan Jasa	127.920.000,00	113.698.925,00	(14.221.075,00)	88,88	
0.00.0-00.0-00.00.02.2.02.11	Penyediaan Data dan Informasi Keluarga	52.540.000,00	51.240.000,00	(1.300.000,00)	97,53	
0.00.0-00.0-00.00.02.2.02.11.5.1	BELANJA OPERASI	52.540.000,00	51.240.000,00	(1.300.000,00)	97,53	
0.00.0-00.0-00.00.02.2.02.11.5.1.2	- Belanja Barang dan Jasa	52.540.000,00	51.240.000,00	(1.300.000,00)	97,53	
0.00.0-00.0-00.00.03	Program Pembinaan Keluarga Berencana (KB)	10.389.314.000,00	8.224.038.489,00	(2.165.275.511,00)	79,16	
0.00.0-00.0-00.00.03.2.01	<i>Pelaksanaan Advokasi, Komunikasi, Informasi dan Edukasi (KIE) Pengendalian Penduduk dan KB sesuai Kearifan Budaya Lokal</i>	1.865.130.000,00	1.670.979.900,00	(194.150.100,00)	89,59	
0.00.0-00.0-00.00.03.2.01.01	Advokasi Program KKBPK kepada Stakeholders dan Mitra Kerja	183.090.000,00	86.804.700,00	(96.285.300,00)	47,41	
0.00.0-00.0-00.00.03.2.01.01.5.1	BELANJA OPERASI	183.090.000,00	86.804.700,00	(96.285.300,00)	47,41	
0.00.0-00.0-00.00.03.2.01.01.5.1.2	- Belanja Barang dan Jasa	183.090.000,00	86.804.700,00	(96.285.300,00)	47,41	
0.00.0-00.0-00.00.03.2.01.02	Komunikasi, Informasi dan Edukasi (KIE) Program KKBPK sesuai Kearifan Budaya Lokal	114.310.000,00	67.000.000,00	(47.310.000,00)	58,61	
0.00.0-00.0-00.00.03.2.01.02.5.1	BELANJA OPERASI	114.310.000,00	67.000.000,00	(47.310.000,00)	58,61	
0.00.0-00.0-00.00.03.2.01.02.5.1.2	- Belanja Barang dan Jasa	114.310.000,00	67.000.000,00	(47.310.000,00)	58,61	
0.00.0-00.0-00.00.03.2.01.06	Pelaksanaan Mekanisme Operasional Program KKBPK melalui Rapat Koordinasi Kecamatan (Rakorcam), Rapat Koordinasi Desa (Rakordes), dan Mini Lokakarya (Minilok)	374.400.000,00	368.302.000,00	(6.098.000,00)	98,37	
0.00.0-00.0-00.00.03.2.01.06.5.1	BELANJA OPERASI	374.400.000,00	368.302.000,00	(6.098.000,00)	98,37	
0.00.0-00.0-00.00.03.2.01.06.5.1.2	- Belanja Barang dan Jasa	374.400.000,00	368.302.000,00	(6.098.000,00)	98,37	
0.00.0-00.0-00.00.03.2.01.07	Pengelolaan Operasional dan Sarana di Balai Penyuluhan KKBPK	1.047.690.000,00	1.013.237.200,00	(34.452.800,00)	96,71	
0.00.0-00.0-00.00.03.2.01.07.5.1	BELANJA OPERASI	1.047.690.000,00	1.013.237.200,00	(34.452.800,00)	96,71	
0.00.0-00.0-00.00.03.2.01.07.5.1.2	- Belanja Barang dan Jasa	1.047.690.000,00	1.013.237.200,00	(34.452.800,00)	96,71	
0.00.0-00.0-00.00.03.2.01.05	Penggunaan Media Massa Cetak, Elektronik dan Media Lainnya sesuai Kearifan Budaya Lokal Dalam Pencitraan Program KKBPK	35.000.000,00	32.096.000,00	(2.904.000,00)	91,70	

KODE REKENING	URAIAN	JUMLAH (Rp)			BERTAMBAH / (BERKURANG)		DASAR HUKUM
		ANGGARAN SETELAH PERUBAHAN	REALISASI	(Rp)	(%)		
		3	4	5 = 4 - 3	6		
1	2						7
0.00.0-00.0-00.00.03.2.01.05.5.1	BELANJA OPERASI	35.000.000,00	32.096.000,00	(2.904.000,00)	91,70		
0.00.0-00.0-00.00.03.2.01.05.5.1.2	- Belanja Barang dan Jasa	35.000.000,00	32.096.000,00	(2.904.000,00)	91,70		
0.00.0-00.0-00.00.03.2.01.04	Promosi dan KIE Program KKBPK Melalui Media Massa Cetak dan Elektronik serta Media Luar Ruang	70.640.000,00	69.640.000,00	(1.000.000,00)	98,58		
0.00.0-00.0-00.00.03.2.01.04.5.1	BELANJA OPERASI	70.640.000,00	69.640.000,00	(1.000.000,00)	98,58		
0.00.0-00.0-00.00.03.2.01.04.5.1.2	- Belanja Barang dan Jasa	70.640.000,00	69.640.000,00	(1.000.000,00)	98,58		
0.00.0-00.0-00.00.03.2.01.08	Pengendalian Program KKBPK	40.000.000,00	33.900.000,00	(6.100.000,00)	84,75		
0.00.0-00.0-00.00.03.2.01.08.5.1	BELANJA OPERASI	40.000.000,00	33.900.000,00	(6.100.000,00)	84,75		
0.00.0-00.0-00.00.03.2.01.08.5.1.2	- Belanja Barang dan Jasa	40.000.000,00	33.900.000,00	(6.100.000,00)	84,75		
0.00.0-00.0-00.00.03.2.02	<i>Pendayagunaan Tenaga Penyuluh KB/Petugas Lapangan KB (PKB/PLKB)</i>	2.278.200.000,00	2.245.262.450,00	(32.937.550,00)	98,55		
0.00.0-00.0-00.00.03.2.02.04	Penggerakan Kader Institusi Masyarakat Pedesaan (IMP)	2.278.200.000,00	2.245.262.450,00	(32.937.550,00)	98,55		
0.00.0-00.0-00.00.03.2.02.04.5.1	BELANJA OPERASI	2.278.200.000,00	2.245.262.450,00	(32.937.550,00)	98,55		
0.00.0-00.0-00.00.03.2.02.04.5.1.2	- Belanja Barang dan Jasa	2.278.200.000,00	2.245.262.450,00	(32.937.550,00)	98,55		
0.00.0-00.0-00.00.03.2.03	<i>Pengendalian dan Pendistribusian Kebutuhan Alat dan Obat Kontrasepsi serta Pelaksanaan Pelayanan KB di Daerah Kabupaten/Kota</i>	3.359.234.000,00	1.421.700.039,00	(1.937.533.961,00)	42,32		
0.00.0-00.0-00.00.03.2.03.04	Penyediaan Dukungan Ayoman Komplikasi Berat dan Kegagalan Penggunaan MKJP	18.250.000,00	2.100.000,00	(16.150.000,00)	11,51		
0.00.0-00.0-00.00.03.2.03.04.5.1	BELANJA OPERASI	18.250.000,00	2.100.000,00	(16.150.000,00)	11,51		
0.00.0-00.0-00.00.03.2.03.04.5.1.2	- Belanja Barang dan Jasa	18.250.000,00	2.100.000,00	(16.150.000,00)	11,51		
0.00.0-00.0-00.00.03.2.03.06	Penyediaan Sarana Penunjang Pelayanan KB	45.000.000,00	39.916.500,00	(5.083.500,00)	88,70		
0.00.0-00.0-00.00.03.2.03.06.5.1	BELANJA OPERASI	45.000.000,00	39.916.500,00	(5.083.500,00)	88,70		
0.00.0-00.0-00.00.03.2.03.06.5.1.2	- Belanja Barang dan Jasa	45.000.000,00	39.916.500,00	(5.083.500,00)	88,70		
0.00.0-00.0-00.00.03.2.03.08	Pembinaan Pelayanan Keluarga Berencana dan Kesehatan Reproduksi di Fasilitas Kesehatan termasuk Jaringan dan Jejaringnya	3.000.000,00	3.000.000,00	0,00	100,00		
0.00.0-00.0-00.00.03.2.03.08.5.1	BELANJA OPERASI	3.000.000,00	3.000.000,00	0,00	100,00		
0.00.0-00.0-00.00.03.2.03.08.5.1.2	- Belanja Barang dan Jasa	3.000.000,00	3.000.000,00	0,00	100,00		
0.00.0-00.0-00.00.03.2.03.10	Peningkatan Kompetensi Tenaga Pelayanan Keluarga Berencana dan Kesehatan Reproduksi	7.300.000,00	7.300.000,00	0,00	100,00		

KODE REKENING	URAIAN	JUMLAH (Rp)			BERTAMBAH / (BERKURANG)		DASAR HUKUM
		ANGGARAN SETELAH PERUBAHAN	REALISASI	(Rp)	(%)		
		3	4	5 = 4 - 3	6		
1	2						7
0.00.0-00.0-00.00.03.2.03.10.5.1	BELANJA OPERASI	7.300.000,00	7.300.000,00	0,00	100,00		
0.00.0-00.0-00.00.00.03.2.03.10.5.1.2	- Belanja Barang dan Jasa	7.300.000,00	7.300.000,00	0,00	100,00		
0.00.0-00.0-00.0-00.00.03.2.03.11	Dukungan Operasional Pelayanan KB Bergerak	208.900.000,00	39.799.500,00	(169.100.500,00)	19,05		
0.00.0-00.0-00.0-00.00.03.2.03.11.5.1	BELANJA OPERASI	208.900.000,00	39.799.500,00	(169.100.500,00)	19,05		
0.00.0-00.0-00.0-00.00.03.2.03.11.5.1.2	- Belanja Barang dan Jasa	208.900.000,00	39.799.500,00	(169.100.500,00)	19,05		
0.00.0-00.0-00.0-00.00.03.2.03.12	Promosi dan Konseling KB Pasca Persalinan dan Pasca Keguguran	24.565.000,00	24.070.750,00	(494.250,00)	97,99		
0.00.0-00.0-00.0-00.00.03.2.03.12.5.1	BELANJA OPERASI	24.565.000,00	24.070.750,00	(494.250,00)	97,99		
0.00.0-00.0-00.0-00.00.03.2.03.12.5.1.2	- Belanja Barang dan Jasa	24.565.000,00	24.070.750,00	(494.250,00)	97,99		
0.00.0-00.0-00.0-00.00.03.2.03.01	Pengendalian Pendistribusian Alat dan Obat Kontrasepsi dan Sarana Penunjang Pelayanan KB ke Fasilitas Kesehatan Termasuk Jaringan dan Jejaringnya	24.300.400,00	20.605.000,00	(3.695.400,00)	84,79		
0.00.0-00.0-00.0-00.00.03.2.03.01.5.1	BELANJA OPERASI	24.300.400,00	20.605.000,00	(3.695.400,00)	84,79		
0.00.0-00.0-00.0-00.00.03.2.03.01.5.1.2	- Belanja Barang dan Jasa	24.300.400,00	20.605.000,00	(3.695.400,00)	84,79		
0.00.0-00.0-00.0-00.00.03.2.03.03	Peningkatan Kesertaan Penggunaan Metode Kontrasepsi Jangka Panjang (MKJP)	3.005.322.600,00	1.265.198.489,00	(1.740.124.111,00)	42,10		
0.00.0-00.0-00.0-00.00.03.2.03.03.5.1	BELANJA OPERASI	3.005.322.600,00	1.265.198.489,00	(1.740.124.111,00)	42,10		
0.00.0-00.0-00.0-00.00.03.2.03.03.5.1.2	- Belanja Barang dan Jasa	3.005.322.600,00	1.265.198.489,00	(1.740.124.111,00)	42,10		
0.00.0-00.0-00.0-00.00.03.2.03.06	Penyediaan Sarana Penunjang Pelayanan KB	22.596.000,00	19.709.800,00	(2.886.200,00)	87,23		
0.00.0-00.0-00.0-00.00.03.2.03.06.5.2	BELANJA MODAL	22.596.000,00	19.709.800,00	(2.886.200,00)	87,23		
0.00.0-00.0-00.0-00.00.03.2.03.06.5.2.2	- Belanja Modal Peralatan dan Mesin	22.596.000,00	19.709.800,00	(2.886.200,00)	87,23		
0.00.0-00.0-00.0-00.00.03.2.04	<i>Pemberdayaan dan Peningkatan Peran serta Organisasi Kemasyarakatan Tingkat Daerah Kabupaten/Kota dalam Pelaksanaan Pelayanan dan Pembinaan Kesertaan Ber-KB</i>	2.886.750.000,00	2.886.096.100,00	(653.900,00)	99,98		
0.00.0-00.0-00.0-00.00.03.2.04.03	Pelaksanaan dan Pengelolaan Program KKBPK di Kampung KB	2.886.750.000,00	2.886.096.100,00	(653.900,00)	99,98		
0.00.0-00.0-00.0-00.00.03.2.04.03.5.1	BELANJA OPERASI	2.886.750.000,00	2.886.096.100,00	(653.900,00)	99,98		
0.00.0-00.0-00.0-00.00.03.2.04.03.5.1.2	- Belanja Barang dan Jasa	2.886.750.000,00	2.886.096.100,00	(653.900,00)	99,98		
0.00.0-00.0-00.0-00.00.04	Program Pemberdayaan dan Peningkatan Keluarga Sejahtera (KS)	8.645.100.000,00	6.044.295.847,00	(2.600.804.153,00)	69,92		

KODE REKENING	URAIAN	JUMLAH (Rp)			BERTAMBAH / (BERKURANG)		DASAR HUKUM
		ANGGARAN SETELAH PERUBAHAN	REALISASI	(Rp)	(%)		
1	2	3	4	5 = 4 - 3	6	7	
0.00 . 0-00.0-00.0-00.00 . 04 . 2.01	<i>Pelaksanaan Pembangunan Keluarga melalui Pembinaan Ketahanan dan Kesejahteraan Keluarga</i>	8.549.425.000,00	5.961.556.097,00	(2.587.868.903,00)	69,73		
0.00 . 0-00.0-00.0-00.00 . 04 . 2.01 . 02	Pengadaan Sarana Kelompok Kegiatan Ketahanan dan Kesejahteraan Keluarga (BKB, BKR, BKL, PPPKS, PIK-R dan Pemberdayaan Ekonomi Keluarga/UPPKS)	290.000.000,00	254.756.000,00	(35.244.000,00)	87,85		
0.00 . 0-00.0-00.0-00.00 . 04 . 2.01 . 02 . 5 . 1	BELANJA OPERASI	290.000.000,00	254.756.000,00	(35.244.000,00)	87,85		
0.00 . 0-00.0-00.0-00.00 . 04 . 2.01 . 02 . 5 . 1 . 2	- Belanja Barang dan Jasa	290.000.000,00	254.756.000,00	(35.244.000,00)	87,85		
0.00 . 0-00.0-00.0-00.00 . 04 . 2.01 . 01	Pembentukan Kelompok Ketahanan dan Kesejahteraan Keluarga (Bina Keluarga Balita (BKB), Bina Keluarga Remaja (BKR), Pusat Informasi dan Konseling Remaja (PIK-R) Bina Keluarga Lansia (BKL), Unit Peningkatan Pendapatan Keluarga Sejahtera (UPPKS) dan Pemberdayaan Ekonomi Keluarga)	35.000.000,00	34.812.000,00	(188.000,00)	99,46		
0.00 . 0-00.0-00.0-00.00 . 04 . 2.01 . 01 . 5 . 1	BELANJA OPERASI	35.000.000,00	34.812.000,00	(188.000,00)	99,46		
0.00 . 0-00.0-00.0-00.00 . 04 . 2.01 . 01 . 5 . 1 . 2	- Belanja Barang dan Jasa	35.000.000,00	34.812.000,00	(188.000,00)	99,46		
0.00 . 0-00.0-00.0-00.00 . 04 . 2.01 . 04	Orientasi/Pelatihan Teknis Pelaksana/Kader Ketahanan dan Kesejahteraan Keluarga (BKB, BKR, BKL, PPPKS, PIK-R dan Pemberdayaan Ekonomi Keluarga/UPPKS)	19.325.000,00	16.198.100,00	(3.126.900,00)	83,82		
0.00 . 0-00.0-00.0-00.00 . 04 . 2.01 . 04 . 5 . 1	BELANJA OPERASI	19.325.000,00	16.198.100,00	(3.126.900,00)	83,82		
0.00 . 0-00.0-00.0-00.00 . 04 . 2.01 . 04 . 5 . 1 . 2	- Belanja Barang dan Jasa	19.325.000,00	16.198.100,00	(3.126.900,00)	83,82		
0.00 . 0-00.0-00.0-00.00 . 04 . 2.01 . 05	Penyediaan Biaya Operasional bagi Pengelola dan Pelaksana (Kader) Ketahanan dan Kesejahteraan Keluarga (BKB, BKR, BKL, PPPKS, PIK-R dan Pemberdayaan Ekonomi Keluarga/UPPKS)	8.205.100.000,00	5.655.789.997,00	(2.549.310.003,00)	68,93		
0.00 . 0-00.0-00.0-00.00 . 04 . 2.01 . 05 . 5 . 1	BELANJA OPERASI	8.205.100.000,00	5.655.789.997,00	(2.549.310.003,00)	68,93		
0.00 . 0-00.0-00.0-00.00 . 04 . 2.01 . 05 . 5 . 1 . 2	- Belanja Barang dan Jasa	8.205.100.000,00	5.655.789.997,00	(2.549.310.003,00)	68,93		
0.00 . 0-00.0-00.0-00.00 . 04 . 2.02	<i>Pelaksanaan dan Peningkatan Peran Serta Organisasi Masyarakat Tingkat Daerah Kabupaten/ Kota dalam Pembangunan Keluarga Melalui Pembinaan Ketahanan dan Kesejahteraan Keluarga</i>	95.675.000,00	82.739.750,00	(12.935.250,00)	86,48		

KODE REKENING	URAIAN	JUMLAH (Rp)			BERTAMBAH / (BERKURANG)		DASAR HUKUM
		ANGGARAN SETELAH PERUBAHAN	REALISASI	3	4	(Rp)	
1	2	3	4	5 = 4 - 3	6	7	
0.00 . 0-00.0-00.0-00.00 . 04 . 2.02 . 02 . 5 . 1	Pendayagunaan Mitra Kerja dan Organisasi Kemasyarakatan dalam Penggerakan Operasional Pembinaan Program Ketahanan dan Kesejahteraan Keluarga (BKB, BKR, BKL, PPPKS, PIK-R dan Pemberdayaan Ekonomi Keluarga/UPPKS)	30.000.000,00	21.276.750,00	(8.723.250,00)	70,92		
0.00 . 0-00.0-00.0-00.00 . 04 . 2.02 . 02 . 5 . 1 . 2	BELANJA OPERASI - Belanja Barang dan Jasa	30.000.000,00	21.276.750,00	(8.723.250,00)	70,92		
0.00 . 0-00.0-00.0-00.00 . 04 . 2.02 . 03	Pelaksanaan Peningkatan Kapasitas Mitra dan Organisasi Kemasyarakatan dalam Pengelolaan Program Ketahanan dan Kesejahteraan Keluarga (BKB, BKR, BKL, PPPKS, PIK-R dan Pemberdayaan Ekonomi Keluarga/UPPKS)	65.675.000,00	61.463.000,00	(4.212.000,00)	93,59		
0.00 . 0-00.0-00.0-00.00 . 04 . 2.02 . 03 . 5 . 1	BELANJA OPERASI	65.675.000,00	61.463.000,00	(4.212.000,00)	93,59		
0.00 . 0-00.0-00.0-00.00 . 04 . 2.02 . 03 . 5 . 1 . 2	- Belanja Barang dan Jasa	65.675.000,00	61.463.000,00	(4.212.000,00)	93,59		
0.00 . 0-00.0-00.0-00.00 . 01	Program Penunjang Urusan Pemerintahan Daerah Kabupaten/Kota	10.345.956.710,00	9.683.039.582,00	(662.917.128,00)	93,59		
0.00 . 0-00.0-00.0-00.00 . 01 . 2.01	<i>Perencanaan, Penganggaran, dan Evaluasi Kinerja Perangkat Daerah</i>	39.475.000,00	34.459.350,00	(5.015.650,00)	87,29		
0.00 . 0-00.0-00.0-00.00 . 01 . 2.01 . 01	Penyusunan Dokumen Perencanaan Perangkat Daerah	24.475.000,00	21.464.350,00	(3.010.650,00)	87,70		
0.00 . 0-00.0-00.0-00.00 . 01 . 2.01 . 01 . 5 . 1	BELANJA OPERASI	24.475.000,00	21.464.350,00	(3.010.650,00)	87,70		
0.00 . 0-00.0-00.0-00.00 . 01 . 2.01 . 01 . 5 . 1 . 2	- Belanja Barang dan Jasa	24.475.000,00	21.464.350,00	(3.010.650,00)	87,70		
0.00 . 0-00.0-00.0-00.00 . 01 . 2.01 . 07	Evaluasi Kinerja Perangkat Daerah	15.000.000,00	12.995.000,00	(2.005.000,00)	86,63		
0.00 . 0-00.0-00.0-00.00 . 01 . 2.01 . 07 . 5 . 1	BELANJA OPERASI	15.000.000,00	12.995.000,00	(2.005.000,00)	86,63		
0.00 . 0-00.0-00.0-00.00 . 01 . 2.01 . 07 . 5 . 1 . 2	- Belanja Barang dan Jasa	15.000.000,00	12.995.000,00	(2.005.000,00)	86,63		
0.00 . 0-00.0-00.0-00.00 . 01 . 2.02	<i>Administrasi Keuangan Perangkat Daerah</i>	6.554.796.260,00	6.338.676.774,00	(216.119.486,00)	96,70		
0.00 . 0-00.0-00.0-00.00 . 01 . 2.02 . 01	Penyediaan Gaji dan Tunjangan ASN	6.554.796.260,00	6.338.676.774,00	(216.119.486,00)	96,70		
0.00 . 0-00.0-00.0-00.00 . 01 . 2.02 . 01 . 5 . 1	BELANJA OPERASI	6.554.796.260,00	6.338.676.774,00	(216.119.486,00)	96,70		
0.00 . 0-00.0-00.0-00.00 . 01 . 2.02 . 01 . 5 . 1 . 1	- Belanja Pegawai	6.554.796.260,00	6.338.676.774,00	(216.119.486,00)	96,70		
0.00 . 0-00.0-00.0-00.00 . 01 . 2.06	<i>Administrasi Umum Perangkat Daerah</i>	932.672.450,00	892.834.685,00	(39.837.765,00)	95,73		
0.00 . 0-00.0-00.0-00.00 . 01 . 2.06 . 02	Penyediaan Peralatan dan Perlengkapan Kantor	150.000.000,00	149.999.550,00	(450,00)	100,00		
0.00 . 0-00.0-00.0-00.00 . 01 . 2.06 . 02 . 5 . 1	BELANJA OPERASI	150.000.000,00	149.999.550,00	(450,00)	100,00		

KODE REKENING	URAIAN	JUMLAH (Rp)			BERTAMBAH / (BERKURANG)		DASAR HUKUM
		ANGGARAN SETELAH PERUBAHAN	REALISASI	(Rp)	(%)		
		3	4	5 = 4 - 3	6		
1	2						7
0.00.0-00.0-00.00.01.2.06.02.5.1.2	- Belanja Barang dan Jasa	150.000.000,00	149.999.550,00	(450,00)	100,00		
0.00.0-00.0-00.00.00.01.2.06.04	Penyediaan Bahan Logistik Kantor	255.192.450,00	255.006.000,00	(186.450,00)	99,93		
0.00.0-00.0-00.00.00.01.2.06.04.5.1	BELANJA OPERASI	255.192.450,00	255.006.000,00	(186.450,00)	99,93		
0.00.0-00.0-00.00.00.01.2.06.04.5.1.2	- Belanja Barang dan Jasa	255.192.450,00	255.006.000,00	(186.450,00)	99,93		
0.00.0-00.0-00.00.00.01.2.06.09	Penyelenggaraan Rapat Koordinasi dan Konsultasi SKPD	353.480.000,00	336.224.585,00	(17.255.415,00)	95,12		
0.00.0-00.0-00.00.00.01.2.06.09.5.1	BELANJA OPERASI	353.480.000,00	336.224.585,00	(17.255.415,00)	95,12		
0.00.0-00.0-00.00.00.01.2.06.09.5.1.2	- Belanja Barang dan Jasa	353.480.000,00	336.224.585,00	(17.255.415,00)	95,12		
0.00.0-00.0-00.00.00.01.2.06.05	Penyediaan Barang Cetak dan Penggandaan	174.000.000,00	151.604.550,00	(22.395.450,00)	87,13		
0.00.0-00.0-00.00.00.01.2.06.05.1	BELANJA OPERASI	174.000.000,00	151.604.550,00	(22.395.450,00)	87,13		
0.00.0-00.0-00.00.00.01.2.06.05.1.2	- Belanja Barang dan Jasa	174.000.000,00	151.604.550,00	(22.395.450,00)	87,13		
0.00.0-00.0-00.00.00.01.2.08	<i>Penyediaan Jasa Penunjang Urusan Pemerintahan Daerah</i>	2.372.442.500,00	1.972.972.907,00	(399.469.593,00)	83,16		
0.00.0-00.0-00.00.00.01.2.08.04	Penyediaan Jasa Pelayanan Umum Kantor	1.981.945.500,00	1.689.517.751,00	(292.427.749,00)	85,25		
0.00.0-00.0-00.00.00.01.2.08.04.5.1	BELANJA OPERASI	1.981.945.500,00	1.689.517.751,00	(292.427.749,00)	85,25		
0.00.0-00.0-00.00.00.01.2.08.04.5.1.1	- Belanja Pegawai	286.320.000,00	264.230.000,00	(22.090.000,00)	92,28		
0.00.0-00.0-00.00.00.01.2.08.04.5.1.2	- Belanja Barang dan Jasa	1.695.625.500,00	1.425.287.751,00	(270.337.749,00)	84,06		
0.00.0-00.0-00.00.00.01.2.08.02	Penyediaan Jasa Komunikasi, Sumber Daya Air dan Listrik	390.497.000,00	283.455.156,00	(107.041.844,00)	72,59		
0.00.0-00.0-00.00.00.01.2.08.02.5.1	BELANJA OPERASI	390.497.000,00	283.455.156,00	(107.041.844,00)	72,59		
0.00.0-00.0-00.00.00.01.2.08.02.5.1.2	- Belanja Barang dan Jasa	390.497.000,00	283.455.156,00	(107.041.844,00)	72,59		
0.00.0-00.0-00.00.00.01.2.09	<i>Pemeliharaan Barang Milik Daerah Penunjang Urusan Pemerintahan Daerah</i>	446.570.500,00	444.095.866,00	(2.474.634,00)	99,45		
0.00.0-00.0-00.00.00.01.2.09.09	Pemeliharaan/Rehabilitasi Gedung Kantor dan Bangunan Lainnya	136.149.000,00	135.019.700,00	(1.129.300,00)	99,17		
0.00.0-00.0-00.00.00.01.2.09.09.5.1	BELANJA OPERASI	136.149.000,00	135.019.700,00	(1.129.300,00)	99,17		
0.00.0-00.0-00.00.00.01.2.09.09.5.1.2	- Belanja Barang dan Jasa	136.149.000,00	135.019.700,00	(1.129.300,00)	99,17		
0.00.0-00.0-00.00.00.01.2.09.01	Penyediaan Jasa Pemeliharaan, Biaya Pemeliharaan, dan Pajak Kendaraan Perorangan Dinas atau Kendaraan Dinas Jabatan	204.580.000,00	203.968.166,00	(611.834,00)	99,70		
0.00.0-00.0-00.00.00.01.2.09.01.5.1	BELANJA OPERASI	204.580.000,00	203.968.166,00	(611.834,00)	99,70		

KODE REKENING	URAIAN	JUMLAH (Rp)			BERTAMBAH / (BERKURANG)		DASAR HUKUM
		ANGGARAN SETELAH PERUBAHAN	REALISASI	4	(Rp)	(%)	
1	2						7
0.00.0-00.0-00.00.01.2.09.01.5.1.2	- Belanja Barang dan Jasa	204.580.000,00	203.968.166,00		(611.834,00)	99,70	
0.00.0-00.0-00.00.00.01.2.09.06	Pemeliharaan Peralatan dan Mesin Lainnya	105.841.500,00	105.108.000,00		(733.500,00)	99,31	
0.00.0-00.0-00.00.00.01.2.09.06.5.1	BELANJA OPERASI	105.841.500,00	105.108.000,00		(733.500,00)	99,31	
0.00.0-00.0-00.00.00.01.2.09.06.5.1.2	- Belanja Barang dan Jasa	105.841.500,00	105.108.000,00		(733.500,00)	99,31	
0.00.0-00.0-00.00.00.02	Program Penyelenggaraan Lalu Lintas Dan Angkutan Jalan (LLAJ)	2.207.464.200,00	1.979.397.500,00		(228.066.700,00)	89,67	
0.00.0-00.0-00.00.00.02.2.01	<i>Penetapan Rencana Induk Jaringan LLAJ Kabupaten/Kota</i>	0,00	0,00		0,00	0,00	
0.00.0-00.0-00.00.00.02.2.01.03	Pengendalian Pelaksanaan Rencana Induk Jaringan LLAJ Kabupaten/Kota	0,00	0,00		0,00	0,00	
0.00.0-00.0-00.00.00.02.2.01.03.5.1	BELANJA OPERASI	0,00	0,00		0,00	0,00	
0.00.0-00.0-00.00.00.02.2.01.03.5.1.2	- Belanja Barang dan Jasa	0,00	0,00		0,00	0,00	
0.00.0-00.0-00.00.00.02.2.02	<i>Penyediaan Perlengkapan Jalan di Jalan Kabupaten/Kota</i>	875.330.400,00	853.850.600,00		(21.479.800,00)	97,55	
0.00.0-00.0-00.00.00.02.2.02.04	Rehabilitasi dan Pemeliharaan Perlekengkapan Jalan	123.440.400,00	122.444.800,00		(995.600,00)	99,19	
0.00.0-00.0-00.00.00.02.2.02.04.5.1	BELANJA OPERASI	123.440.400,00	122.444.800,00		(995.600,00)	99,19	
0.00.0-00.0-00.00.00.02.2.02.04.5.1.2	- Belanja Barang dan Jasa	123.440.400,00	122.444.800,00		(995.600,00)	99,19	
0.00.0-00.0-00.00.00.02.2.02.02	Penyediaan Perlengkapan Jalan di Jalan Kabupaten/Kota	751.890.000,00	731.405.800,00		(20.484.200,00)	97,28	
0.00.0-00.0-00.00.00.02.2.02.02.5.1	BELANJA OPERASI	303.415.000,00	298.840.470,00		(4.574.530,00)	98,49	
0.00.0-00.0-00.00.00.02.2.02.02.5.1.2	- Belanja Barang dan Jasa	303.415.000,00	298.840.470,00		(4.574.530,00)	98,49	
0.00.0-00.0-00.00.00.02.2.02.02.5.2	BELANJA MODAL	448.475.000,00	432.565.330,00		(15.909.670,00)	96,45	
0.00.0-00.0-00.00.00.02.2.02.02.5.2.2	- Belanja Modal Peralatan dan Mesin	448.475.000,00	432.565.330,00		(15.909.670,00)	96,45	
0.00.0-00.0-00.00.00.02.2.02.02.5.2.3	- Belanja Modal Gedung dan Bangunan	0,00	0,00		0,00	0,00	
0.00.0-00.0-00.00.00.02.2.05	<i>Pengujian Berkala Kendaraan Bermotor</i>	1.017.900.000,00	854.264.600,00		(163.635.400,00)	83,92	
0.00.0-00.0-00.00.00.02.2.05.01	Penyediaan Sarana dan Prasarana Pengujian Berkala Kendaraan Bermotor	680.000,00	0,00		(680.000,00)	0,00	
0.00.0-00.0-00.00.00.02.2.05.01.5.1	BELANJA OPERASI	680.000,00	0,00		(680.000,00)	0,00	
0.00.0-00.0-00.00.00.02.2.05.01.5.1.1	- Belanja Pegawai	680.000,00	0,00		(680.000,00)	0,00	
0.00.0-00.0-00.00.00.02.2.05.07	Pemeliharaan Sarana dan Prasarana Pengujian Berkala Kendaraan Bermotor	400.000.000,00	392.180.800,00		(7.819.200,00)	98,05	
0.00.0-00.0-00.00.00.02.2.05.07.5.1	BELANJA OPERASI	400.000.000,00	392.180.800,00		(7.819.200,00)	98,05	

KODE REKENING	URAIAN	JUMLAH (Rp)			BERTAMBAH / (BERKURANG)		DASAR HUKUM
		ANGGARAN SETELAH PERUBAHAN	REALISASI	(Rp)	(%)		
		3	4	5 = 4 - 3	6		
1	2	3	4	5 = 4 - 3	6	7	
0.00.0-00.0-00.00.02.2.05.07.5.1.1	- Belanja Pegawai	2.040.000,00	2.040.000,00	0,00	100,00		
0.00.0-00.0-00.00.00.02.2.05.07.5.1.2	- Belanja Barang dan Jasa	397.960.000,00	390.140.800,00	(7.819.200,00)	98,04		
0.00.0-00.0-00.00.00.02.2.05.01	Penyediaan Sarana dan Prasarana Pengujian Berkala Kendaraan Bermotor	617.220.000,00	462.083.800,00	(155.136.200,00)	74,87		
0.00.0-00.0-00.00.00.02.2.05.01.5.1	BELANJA OPERASI	534.256.000,00	380.948.600,00	(153.307.400,00)	71,30		
0.00.0-00.0-00.00.00.02.2.05.01.5.1.2	- Belanja Barang dan Jasa	534.256.000,00	380.948.600,00	(153.307.400,00)	71,30		
0.00.0-00.0-00.00.00.02.2.05.01.5.2	BELANJA MODAL	82.964.000,00	81.135.200,00	(1.828.800,00)	97,80		
0.00.0-00.0-00.00.00.02.2.05.01.5.2.2	- Belanja Modal Peralatan dan Mesin	82.964.000,00	81.135.200,00	(1.828.800,00)	97,80		
0.00.0-00.0-00.00.00.02.2.06	<i>Pelaksanaan Manajemen dan Rekayasa Lalu Lintas untuk Jaringan Jalan Kabupaten/Kota</i>	20.000.000,00	19.998.500,00	(1.500,00)	99,99		
0.00.0-00.0-00.00.00.02.2.06.04	Pengawasan dan Pengendalian Efektivitas Pelaksanaan Kebijakan untuk Jalan Kabupaten/Kota	20.000.000,00	19.998.500,00	(1.500,00)	99,99		
0.00.0-00.0-00.00.00.02.2.06.04.5.1	BELANJA OPERASI	20.000.000,00	19.998.500,00	(1.500,00)	99,99		
0.00.0-00.0-00.00.00.02.2.06.04.5.1.2	- Belanja Barang dan Jasa	20.000.000,00	19.998.500,00	(1.500,00)	99,99		
0.00.0-00.0-00.00.00.02.2.08	<i>Audit dan Inspeksi Keselamatan LLAJ di Jalan</i>	22.346.900,00	22.106.900,00	(240.000,00)	98,93		
0.00.0-00.0-00.00.00.02.2.08.04	Pelaksanaan Inspeksi, Audit dan Pemantauan Penuhannya Persyaratan Penyelenggaraan Kompetensi Pengemudi Kendaraan Bermotor Kabupaten/Kota	22.346.900,00	22.106.900,00	(240.000,00)	98,93		
0.00.0-00.0-00.00.00.02.2.08.04.5.1	BELANJA OPERASI	22.346.900,00	22.106.900,00	(240.000,00)	98,93		
0.00.0-00.0-00.00.00.02.2.08.04.5.1.2	- Belanja Barang dan Jasa	22.346.900,00	22.106.900,00	(240.000,00)	98,93		
0.00.0-00.0-00.00.00.02.2.09	<i>Penyediaan Angkutan Umum untuk Jasa Angkutan Orang dan/atau Barang antar Kota dalam 1 (satu) Daerah Kabupaten/Kota</i>	271.886.900,00	229.176.900,00	(42.710.000,00)	84,29		
0.00.0-00.0-00.00.00.02.2.09.01	Penyediaan Angkutan Umum untuk Jasa Angkutan Orang dan/atau Barang antar Kota dalam 1 (satu) Daerah Kabupaten/Kota	271.886.900,00	229.176.900,00	(42.710.000,00)	84,29		
0.00.0-00.0-00.00.00.02.2.09.01.5.1	BELANJA OPERASI	271.886.900,00	229.176.900,00	(42.710.000,00)	84,29		
0.00.0-00.0-00.00.00.02.2.09.01.5.1.2	- Belanja Barang dan Jasa	271.886.900,00	229.176.900,00	(42.710.000,00)	84,29		
0.00.0-00.0-00.00.00.01	Program Penujangan Urusan Pemerintahan Daerah Kabupaten/Kota	7.105.755.578,00	6.917.313.813,00	(188.441.765,00)	97,35		
0.00.0-00.0-00.00.00.01.2.01	<i>Perencanaan, Penganggaran, dan Evaluasi Kinerja Perangkat Daerah</i>	38.512.050,00	38.449.550,00	(62.500,00)	99,84		

KODE REKENING	URAIAN	JUMLAH (Rp)			BERTAMBAH / (BERKURANG)		DASAR HUKUM
		ANGGARAN SETELAH PERUBAHAN	REALISASI	4	(Rp)	(%)	
1	2						7
0.00.0-00.0-00.0-00.00.01.2.01.07	Evaluasi Kinerja Perangkat Daerah	14.699.800,00	14.699.800,00	14.699.800,00	0,00	100,00	
0.00.0-00.0-00.0-00.00.01.2.01.07.5.1	BELANJA OPERASI	14.699.800,00	14.699.800,00	14.699.800,00	0,00	100,00	
0.00.0-00.0-00.0-00.00.01.2.01.07.5.1.2	- Belanja Barang dan Jasa	14.699.800,00	14.699.800,00	14.699.800,00	0,00	100,00	
0.00.0-00.0-00.0-00.00.01.2.01.01	Penyusunan Dokumen Perencanaan Perangkat Daerah	23.812.250,00	23.749.750,00	23.749.750,00	(62.500,00)	99,74	
0.00.0-00.0-00.0-00.00.01.2.01.01.5.1	BELANJA OPERASI	23.812.250,00	23.749.750,00	23.749.750,00	(62.500,00)	99,74	
0.00.0-00.0-00.0-00.00.01.2.01.01.5.1.2	- Belanja Barang dan Jasa	23.812.250,00	23.749.750,00	23.749.750,00	(62.500,00)	99,74	
0.00.0-00.0-00.0-00.00.01.2.02	<i>Administrasi Keuangan Perangkat Daerah</i>	4.661.010.478,00	4.518.119.520,00	4.518.119.520,00	(142.890.958,00)	96,93	
0.00.0-00.0-00.0-00.00.01.2.02.01	Penyediaan Gaji dan Tunjangan ASN	4.661.010.478,00	4.518.119.520,00	4.518.119.520,00	(142.890.958,00)	96,93	
0.00.0-00.0-00.0-00.00.01.2.02.01.5.1	BELANJA OPERASI	4.661.010.478,00	4.518.119.520,00	4.518.119.520,00	(142.890.958,00)	96,93	
0.00.0-00.0-00.0-00.00.01.2.02.01.5.1.1	- Belanja Pegawai	4.661.010.478,00	4.518.119.520,00	4.518.119.520,00	(142.890.958,00)	96,93	
0.00.0-00.0-00.0-00.00.01.2.05	<i>Administrasi Kepegawaian Perangkat Daerah</i>	819.868.000,00	811.654.901,00	811.654.901,00	(8.213.099,00)	99,00	
0.00.0-00.0-00.0-00.00.01.2.05.10	Sosialisasi Peraturan Perundang-Undangan	819.868.000,00	811.654.901,00	811.654.901,00	(8.213.099,00)	99,00	
0.00.0-00.0-00.0-00.00.01.2.05.10.5.1	BELANJA OPERASI	819.868.000,00	811.654.901,00	811.654.901,00	(8.213.099,00)	99,00	
0.00.0-00.0-00.0-00.00.01.2.05.10.5.1.2	- Belanja Barang dan Jasa	819.868.000,00	811.654.901,00	811.654.901,00	(8.213.099,00)	99,00	
0.00.0-00.0-00.0-00.00.01.2.06	<i>Administrasi Umum Perangkat Daerah</i>	475.326.900,00	475.136.698,00	475.136.698,00	(190.202,00)	99,96	
0.00.0-00.0-00.0-00.00.01.2.06.05	Penyediaan Barang Cetak dan Penggandaan	55.000.000,00	55.000.000,00	55.000.000,00	0,00	100,00	
0.00.0-00.0-00.0-00.00.01.2.06.05.1	BELANJA OPERASI	55.000.000,00	55.000.000,00	55.000.000,00	0,00	100,00	
0.00.0-00.0-00.0-00.00.01.2.06.05.1.2	- Belanja Barang dan Jasa	55.000.000,00	55.000.000,00	55.000.000,00	0,00	100,00	
0.00.0-00.0-00.0-00.00.01.2.06.09	Penyelenggaraan Rapat Koordinasi dan Konsultasi SKPD	204.340.000,00	204.338.798,00	204.338.798,00	(1.202,00)	100,00	
0.00.0-00.0-00.0-00.00.01.2.06.09.5.1	BELANJA OPERASI	204.340.000,00	204.338.798,00	204.338.798,00	(1.202,00)	100,00	
0.00.0-00.0-00.0-00.00.01.2.06.09.5.1.2	- Belanja Barang dan Jasa	204.340.000,00	204.338.798,00	204.338.798,00	(1.202,00)	100,00	
0.00.0-00.0-00.0-00.00.01.2.06.02	Penyediaan Peralatan dan Perlengkapan Kantor	90.000.000,00	90.000.000,00	90.000.000,00	0,00	100,00	
0.00.0-00.0-00.0-00.00.01.2.06.02.5.1	BELANJA OPERASI	90.000.000,00	90.000.000,00	90.000.000,00	0,00	100,00	
0.00.0-00.0-00.0-00.00.01.2.06.02.5.1.2	- Belanja Barang dan Jasa	90.000.000,00	90.000.000,00	90.000.000,00	0,00	100,00	
0.00.0-00.0-00.0-00.00.01.2.06.04	Penyediaan Bahan Logistik Kantor	125.986.900,00	125.797.900,00	125.797.900,00	(189.000,00)	99,85	
0.00.0-00.0-00.0-00.00.01.2.06.04.5.1	BELANJA OPERASI	125.986.900,00	125.797.900,00	125.797.900,00	(189.000,00)	99,85	
0.00.0-00.0-00.0-00.00.01.2.06.04.5.1.2	- Belanja Barang dan Jasa	125.986.900,00	125.797.900,00	125.797.900,00	(189.000,00)	99,85	

KODE REKENING	URAIAN	JUMLAH (Rp)			BERTAMBAH / (BERKURANG)		DASAR HUKUM
		ANGGARAN SETELAH PERUBAHAN	REALISASI	4	(Rp)	(%)	
1	2						7
0.00 . 0-00.0-00.0-00.00 . 01 . 2.08	<i>Penyediaan Jasa Penunjang Urusan Pemerintahan Daerah</i>	781.388.150,00	749.080.988,00	(32.307.162,00)		95,87	
0.00 . 0-00.0-00.0-00.00 . 01 . 2.08 . 04	Penyediaan Jasa Pelayanan Umum Kantor	500.347.150,00	492.910.616,00	(7.436.534,00)		98,51	
0.00 . 0-00.0-00.0-00.00 . 01 . 2.08 . 04 . 5 . 1	BELANJA OPERASI	500.347.150,00	492.910.616,00	(7.436.534,00)		98,51	
0.00 . 0-00.0-00.0-00.00 . 01 . 2.08 . 04 . 5 . 1 . 1	- Belanja Pegawai	219.540.000,00	215.550.000,00	(3.990.000,00)		98,18	
0.00 . 0-00.0-00.0-00.00 . 01 . 2.08 . 04 . 5 . 1 . 2	- Belanja Barang dan Jasa	280.807.150,00	277.360.616,00	(3.446.534,00)		98,77	
0.00 . 0-00.0-00.0-00.00 . 01 . 2.08 . 02	Penyediaan Jasa Komunikasi, Sumber Daya Air dan Listrik	281.041.000,00	256.170.372,00	(24.870.628,00)		91,15	
0.00 . 0-00.0-00.0-00.00 . 01 . 2.08 . 02 . 5 . 1	BELANJA OPERASI	281.041.000,00	256.170.372,00	(24.870.628,00)		91,15	
0.00 . 0-00.0-00.0-00.00 . 01 . 2.08 . 02 . 5 . 1 . 2	- Belanja Barang dan Jasa	281.041.000,00	256.170.372,00	(24.870.628,00)		91,15	
0.00 . 0-00.0-00.0-00.00 . 01 . 2.09	<i>Pemeliharaan Barang Milik Daerah Penunjang Urusan Pemerintahan Daerah</i>	329.650.000,00	324.872.156,00	(4.777.844,00)		98,55	
0.00 . 0-00.0-00.0-00.00 . 01 . 2.09 . 06	Pemeliharaan Peralatan dan Mesin Lainnya	57.150.000,00	56.449.000,00	(701.000,00)		98,77	
0.00 . 0-00.0-00.0-00.00 . 01 . 2.09 . 06 . 5 . 1	BELANJA OPERASI	57.150.000,00	56.449.000,00	(701.000,00)		98,77	
0.00 . 0-00.0-00.0-00.00 . 01 . 2.09 . 06 . 5 . 1 . 2	- Belanja Barang dan Jasa	57.150.000,00	56.449.000,00	(701.000,00)		98,77	
0.00 . 0-00.0-00.0-00.00 . 01 . 2.09 . 01	Penyediaan Jasa Pemeliharaan, Biaya Pemeliharaan, dan Pajak Kendaraan Perorangan Dinas atau Kendaraan Dinas Jabatan	97.500.000,00	95.443.518,00	(2.056.482,00)		97,89	
0.00 . 0-00.0-00.0-00.00 . 01 . 2.09 . 01 . 5 . 1	BELANJA OPERASI	97.500.000,00	95.443.518,00	(2.056.482,00)		97,89	
0.00 . 0-00.0-00.0-00.00 . 01 . 2.09 . 01 . 5 . 1 . 2	- Belanja Barang dan Jasa	97.500.000,00	95.443.518,00	(2.056.482,00)		97,89	
0.00 . 0-00.0-00.0-00.00 . 01 . 2.09 . 09	Pemeliharaan/Rehabilitasi Gedung Kantor dan Bangunan Lainnya	175.000.000,00	172.979.638,00	(2.020.362,00)		98,85	
0.00 . 0-00.0-00.0-00.00 . 01 . 2.09 . 09 . 5 . 1	BELANJA OPERASI	175.000.000,00	172.979.638,00	(2.020.362,00)		98,85	
0.00 . 0-00.0-00.0-00.00 . 01 . 2.09 . 09 . 5 . 1 . 2	- Belanja Barang dan Jasa	175.000.000,00	172.979.638,00	(2.020.362,00)		98,85	
0.00 . 0-00.0-00.0-00.00 . 02	Program Pengelolaan Informasi Dan Komunikasi Publik	3.311.589.900,00	3.015.032.364,00	(296.557.536,00)		91,04	
0.00 . 0-00.0-00.0-00.00 . 02 . 2.01	<i>Pengelolaan Informasi dan Komunikasi Publik Pemerintah Daerah Kabupaten/Kota</i>	3.311.589.900,00	3.015.032.364,00	(296.557.536,00)		91,04	
0.00 . 0-00.0-00.0-00.00 . 02 . 2.01 . 11	Penguatan Tata Kelola Komisi Informasi di Daerah	50.582.400,00	45.232.400,00	(5.350.000,00)		89,42	
0.00 . 0-00.0-00.0-00.00 . 02 . 2.01 . 11 . 5 . 1	BELANJA OPERASI	50.582.400,00	45.232.400,00	(5.350.000,00)		89,42	
0.00 . 0-00.0-00.0-00.00 . 02 . 2.01 . 11 . 5 . 1 . 2	- Belanja Barang dan Jasa	50.582.400,00	45.232.400,00	(5.350.000,00)		89,42	

KODE REKENING	URAIAN	JUMLAH (Rp)			BERTAMBAH / (BERKURANG)		DASAR HUKUM
		ANGGARAN SETELAH PERUBAHAN	REALISASI	4	(Rp)	(%)	
1	2						7
0.00.0-00.0-00.0-00.00.02.2.01.13	Penyediaan/Pengadaan Sarana dan Prasarana Pendukung Informasi dan Komunikasi Publik Pemerintah Daerah Kabupaten/Kota	92.000,00	80.000,00		(12.000,00)	86,96	
0.00.0-00.0-00.0-00.00.02.2.01.13.5.1	BELANJA OPERASI	92.000,00	80.000,00		(12.000,00)	86,96	
0.00.0-00.0-00.0-00.00.02.2.01.13.5.1.2	- Belanja Barang dan Jasa	92.000,00	80.000,00		(12.000,00)	86,96	
0.00.0-00.0-00.0-00.00.02.2.01.09	Manajemen Komunikasi Krisis	29.335.000,00	29.335.000,00		0,00	100,00	
0.00.0-00.0-00.0-00.00.02.2.01.09.5.1	BELANJA OPERASI	29.335.000,00	29.335.000,00		0,00	100,00	
0.00.0-00.0-00.0-00.00.02.2.01.09.5.1.2	- Belanja Barang dan Jasa	29.335.000,00	29.335.000,00		0,00	100,00	
0.00.0-00.0-00.0-00.00.02.2.01.12	Penyelenggaraan Hubungan Masyarakat, Media dan Kemitraan Komunitas	346.845.000,00	303.640.500,00		(43.204.500,00)	87,54	
0.00.0-00.0-00.0-00.00.02.2.01.12.5.1	BELANJA OPERASI	346.845.000,00	303.640.500,00		(43.204.500,00)	87,54	
0.00.0-00.0-00.0-00.00.02.2.01.12.5.1.2	- Belanja Barang dan Jasa	346.845.000,00	303.640.500,00		(43.204.500,00)	87,54	
0.00.0-00.0-00.0-00.00.02.2.01.06	Pelayanan Informasi Publik	1.954.115.000,00	1.733.965.980,00		(220.149.020,00)	88,73	
0.00.0-00.0-00.0-00.00.02.2.01.06.5.1	BELANJA OPERASI	1.954.115.000,00	1.733.965.980,00		(220.149.020,00)	88,73	
0.00.0-00.0-00.0-00.00.02.2.01.06.5.1.2	- Belanja Barang dan Jasa	1.954.115.000,00	1.733.965.980,00		(220.149.020,00)	88,73	
0.00.0-00.0-00.0-00.00.02.2.01.05	Pengelolaan Media Komunikasi Publik	456.030.000,00	451.021.684,00		(5.008.316,00)	98,90	
0.00.0-00.0-00.0-00.00.02.2.01.05.5.1	BELANJA OPERASI	456.030.000,00	451.021.684,00		(5.008.316,00)	98,90	
0.00.0-00.0-00.0-00.00.02.2.01.05.5.1.2	- Belanja Barang dan Jasa	456.030.000,00	451.021.684,00		(5.008.316,00)	98,90	
0.00.0-00.0-00.0-00.00.02.2.01.07	Layanan Hubungan Media	198.070.000,00	191.662.400,00		(6.407.600,00)	96,76	
0.00.0-00.0-00.0-00.00.02.2.01.07.5.1	BELANJA OPERASI	198.070.000,00	191.662.400,00		(6.407.600,00)	96,76	
0.00.0-00.0-00.0-00.00.02.2.01.07.5.1.2	- Belanja Barang dan Jasa	198.070.000,00	191.662.400,00		(6.407.600,00)	96,76	
0.00.0-00.0-00.0-00.00.02.2.01.08	Kemitraan dengan Pemangku Kepentingan	23.137.500,00	22.202.500,00		(935.000,00)	95,96	
0.00.0-00.0-00.0-00.00.02.2.01.08.5.1	BELANJA OPERASI	23.137.500,00	22.202.500,00		(935.000,00)	95,96	
0.00.0-00.0-00.0-00.00.02.2.01.08.5.1.2	- Belanja Barang dan Jasa	23.137.500,00	22.202.500,00		(935.000,00)	95,96	
0.00.0-00.0-00.0-00.00.02.2.01.04	Pengelolaan Konten dan Perencanaan Media Komunikasi Publik	203.475.000,00	187.983.900,00		(15.491.100,00)	92,39	
0.00.0-00.0-00.0-00.00.02.2.01.04.5.1	BELANJA OPERASI	203.475.000,00	187.983.900,00		(15.491.100,00)	92,39	
0.00.0-00.0-00.0-00.00.02.2.01.04.5.1.2	- Belanja Barang dan Jasa	203.475.000,00	187.983.900,00		(15.491.100,00)	92,39	
0.00.0-00.0-00.0-00.00.02.2.01.13	Penyediaan/Pengadaan Sarana dan Prasarana Pendukung Informasi dan Komunikasi Publik Pemerintah Daerah Kabupaten/Kota	49.908.000,00	49.908.000,00		0,00	100,00	

KODE REKENING	URAIAN	JUMLAH (Rp)			BERTAMBAH / (BERKURANG)		DASAR HUKUM
		ANGGARAN SETELAH PERUBAHAN	REALISASI	(Rp)	(%)		
		3	4	5 = 4 - 3	6		
1	2						7
0.00.0-00.0-00.00.00.02.2.01.13.5.2	BELANJA MODAL	49.908.000,00	49.908.000,00	0,00	100,00		
0.00.0-00.0-00.00.00.02.2.01.13.5.2.2	- Belanja Modal Peralatan dan Mesin	49.908.000,00	49.908.000,00	0,00	100,00		
0.00.0-00.0-00.00.00.03	Program Pengelolaan Aplikasi Informatika	6.255.843.000,00	6.032.054.750,00	(223.788.250,00)	96,42		
0.00.0-00.0-00.00.00.03.2.02	<i>Pengelolaan e-government Di Lingkup Pemerintahan Daerah Kabupaten/Kota</i>	6.255.843.000,00	6.032.054.750,00	(223.788.250,00)	96,42		
0.00.0-00.0-00.00.00.03.2.02.09	Pengembangan dan Pengelolaan Ekosistem Kabupaten/Kota Cerdas dan Kota Cerdas	20.000.000,00	20.000.000,00	0,00	100,00		
0.00.0-00.0-00.00.00.03.2.02.09.5.1	BELANJA OPERASI	20.000.000,00	20.000.000,00	0,00	100,00		
0.00.0-00.0-00.00.00.03.2.02.09.5.1.2	- Belanja Barang dan Jasa	20.000.000,00	20.000.000,00	0,00	100,00		
0.00.0-00.0-00.00.00.03.2.02.10	Pengembangan dan Pengelolaan Sumber Daya Teknologi Informasi dan Komunikasi Pemerintah Daerah	54.819.600,00	54.795.400,00	(24.200,00)	99,96		
0.00.0-00.0-00.00.00.03.2.02.10.5.1	BELANJA OPERASI	54.819.600,00	54.795.400,00	(24.200,00)	99,96		
0.00.0-00.0-00.00.00.03.2.02.10.5.1.2	- Belanja Barang dan Jasa	54.819.600,00	54.795.400,00	(24.200,00)	99,96		
0.00.0-00.0-00.00.00.03.2.02.04	Penyelenggaraan Sistem Komunikasi Intra Pemerintahan Daerah	4.899.654.075,00	4.791.111.750,00	(108.542.325,00)	97,78		
0.00.0-00.0-00.00.00.03.2.02.04.5.1	BELANJA OPERASI	4.899.654.075,00	4.791.111.750,00	(108.542.325,00)	97,78		
0.00.0-00.0-00.00.00.03.2.02.04.5.1.2	- Belanja Barang dan Jasa	4.899.654.075,00	4.791.111.750,00	(108.542.325,00)	97,78		
0.00.0-00.0-00.00.00.03.2.02.07	Pengembangan Aplikasi dan Proses Bisnis Pemerintahan Berbasis Elektronik	392.814.500,00	338.300.500,00	(54.514.000,00)	86,12		
0.00.0-00.0-00.00.00.03.2.02.07.5.1	BELANJA OPERASI	392.814.500,00	338.300.500,00	(54.514.000,00)	86,12		
0.00.0-00.0-00.00.00.03.2.02.07.5.1.2	- Belanja Barang dan Jasa	392.814.500,00	338.300.500,00	(54.514.000,00)	86,12		
0.00.0-00.0-00.00.00.03.2.02.04	Penyelenggaraan Sistem Komunikasi Intra Pemerintahan Daerah	705.955.425,00	645.822.500,00	(60.132.925,00)	91,48		
0.00.0-00.0-00.00.00.03.2.02.04.5.2	BELANJA MODAL	705.955.425,00	645.822.500,00	(60.132.925,00)	91,48		
0.00.0-00.0-00.00.00.03.2.02.04.5.2.2	- Belanja Modal Peralatan dan Mesin	705.955.425,00	645.822.500,00	(60.132.925,00)	91,48		
0.00.0-00.0-00.00.00.03.2.02.10	Pengembangan dan Pengelolaan Sumber Daya Teknologi Informasi dan Komunikasi Pemerintah Daerah	182.599.400,00	182.024.600,00	(574.800,00)	99,69		
0.00.0-00.0-00.00.00.03.2.02.10.5.2	BELANJA MODAL	182.599.400,00	182.024.600,00	(574.800,00)	99,69		
0.00.0-00.0-00.00.00.03.2.02.10.5.2.2	- Belanja Modal Peralatan dan Mesin	44.999.400,00	44.606.000,00	(393.400,00)	99,13		
0.00.0-00.0-00.00.00.03.2.02.10.5.2.4	- Belanja Modal Jalan, Jaringan, dan Irigasi	137.600.000,00	137.418.600,00	(181.400,00)	99,87		
0.00.0-00.0-00.00.00.05	Program Pendidikan Dan Latihan Perkoperasian	170.000.000,00	170.000.000,00	0,00	100,00		

KODE REKENING	URAIAN	JUMLAH (Rp)			BERTAMBAH / (BERKURANG)		DASAR HUKUM
		ANGGARAN SETELAH PERUBAHAN	REALISASI	(Rp)	(%)		
1	2	3	4	5 = 4 - 3	6	7	
0.00.0-00.0-00.00.05.2.01	<i>Pendidikan dan Latihan Perkoperasian bagi Koperasi yang Wilayah Keanggotaannya dalam Daerah Kabupaten/Kota</i>	170.000.000,00	170.000.000,00	0,00	100,00		
0.00.0-00.0-00.0-00.00.05.2.01.01	Peningkatan Pemahaman dan Pengetahuan Perkoperasian serta Kapasitas dan Kompetensi SDM Koperasi	170.000.000,00	170.000.000,00	0,00	100,00		
0.00.0-00.0-00.0-00.00.05.2.01.01.5.1	BELANJA OPERASI	170.000.000,00	170.000.000,00	0,00	100,00		
0.00.0-00.0-00.0-00.00.05.2.01.01.5.1.2	- Belanja Barang dan Jasa	170.000.000,00	170.000.000,00	0,00	100,00		
0.00.0-00.0-00.0-00.00.06	Program Pemberdayaan Dan Perlindungan Koperasi	141.945.250,00	140.560.000,00	(1.385.250,00)	99,02		
0.00.0-00.0-00.0-00.00.06.2.01	<i>Pemberdayaan dan Perlindungan Koperasi yang Keanggotaannya dalam Daerah Kabupaten/Kota</i>	141.945.250,00	140.560.000,00	(1.385.250,00)	99,02		
0.00.0-00.0-00.0-00.00.06.2.01.01	Pemberdayaan Peningkatan Produktivitas, Nilai Tambah, Akses Pasar, Akses Pembiayaan, Penguatan Kelembagaan, Penataan Manajemen, Standarisasi, dan Restrukturisasi Usaha Koperasi Kewenangan Kabupaten/Kota	141.945.250,00	140.560.000,00	(1.385.250,00)	99,02		
0.00.0-00.0-00.0-00.00.06.2.01.01.5.1	BELANJA OPERASI	141.945.250,00	140.560.000,00	(1.385.250,00)	99,02		
0.00.0-00.0-00.0-00.00.06.2.01.01.5.1.2	- Belanja Barang dan Jasa	31.060.000,00	31.060.000,00	0,00	100,00		
0.00.0-00.0-00.0-00.00.06.2.01.01.5.1.5	- Belanja Hibah	110.885.250,00	109.500.000,00	(1.385.250,00)	98,75		
0.00.0-00.0-00.0-00.00.07	Program Pemberdayaan Usaha Menengah, Usaha Kecil Dan Usaha Mikro (UMKM)	902.925.000,00	769.519.800,00	(133.405.200,00)	85,23		
0.00.0-00.0-00.0-00.00.07.2.01	<i>Pemberdayaan Usaha Mikro yang Dilakukan melalui Pendataan, Kemitraan, Kemudahan Perizinan, Penguatan Kelembagaan dan Koordinasi dengan Para Pemangku Kepentingan</i>	902.925.000,00	769.519.800,00	(133.405.200,00)	85,23		
0.00.0-00.0-00.0-00.00.07.2.01.04	Pemberdayaan Kelembagaan Potensi dan Pengembangan Usaha Mikro	800.000.000,00	669.632.900,00	(130.367.100,00)	83,70		
0.00.0-00.0-00.0-00.00.07.2.01.04.5.1	BELANJA OPERASI	800.000.000,00	669.632.900,00	(130.367.100,00)	83,70		
0.00.0-00.0-00.0-00.00.07.2.01.04.5.1.2	- Belanja Barang dan Jasa	800.000.000,00	669.632.900,00	(130.367.100,00)	83,70		
0.00.0-00.0-00.0-00.00.07.2.01.05	Koordinasi dan Sinkronisasi dengan Para Pemangku Kepentingan dalam Pemberdayaan Usaha Mikro	102.925.000,00	99.886.900,00	(3.038.100,00)	97,05		
0.00.0-00.0-00.0-00.00.07.2.01.05.5.1	BELANJA OPERASI	102.925.000,00	99.886.900,00	(3.038.100,00)	97,05		
0.00.0-00.0-00.0-00.00.07.2.01.05.5.1.2	- Belanja Barang dan Jasa	102.925.000,00	99.886.900,00	(3.038.100,00)	97,05		
0.00.0-00.0-00.0-00.00.08	Program Pengembangan UMKM	795.805.600,00	764.691.300,00	(31.114.300,00)	96,09		

KODE REKENING	URAIAN	JUMLAH (Rp)			BERTAMBAH / (BERKURANG)		DASAR HUKUM
		ANGGARAN SETELAH PERUBAHAN	REALISASI	(Rp)	(%)		
1	2	3	4	5 = 4 - 3	6	7	
0.00.0-00.0-00.00.00.08.2.01	<i>Pengembangan Usaha Mikro dengan Orientasi Peningkatan Skala Usaha menjadi Usaha Kecil</i>	795.805.600,00	764.691.300,00	(31.114.300,00)	96,09		
0.00.0-00.0-00.00.00.08.2.01.01	Fasilitasi Usaha Mikro Menjadi Usaha Kecil dalam Pengembangan Produksi dan Pengolahan, Pemasaran, SDM, serta Desain dan Teknologi	795.805.600,00	764.691.300,00	(31.114.300,00)	96,09		
0.00.0-00.0-00.00.00.08.2.01.01.5.1	BELANJA OPERASI	597.745.600,00	586.258.800,00	(11.486.800,00)	98,08		
0.00.0-00.0-00.00.00.08.2.01.01.5.1.2	- Belanja Barang dan Jasa	569.145.600,00	557.858.800,00	(11.286.800,00)	98,02		
0.00.0-00.0-00.00.00.08.2.01.01.5.1.5	- Belanja Hibah	28.600.000,00	28.400.000,00	(200.000,00)	99,30		
0.00.0-00.0-00.00.00.08.2.01.01.5.2	BELANJA MODAL	198.060.000,00	178.432.500,00	(19.627.500,00)	90,09		
0.00.0-00.0-00.00.00.08.2.01.01.5.2.5	- Belanja Modal Aset Tetap Lainnya	198.060.000,00	178.432.500,00	(19.627.500,00)	90,09		
0.00.0-00.0-00.00.00.01	Program Penunjang Urusan Pemerintahan Daerah Kabupaten/Kota	6.193.923.076,00	5.591.416.686,00	(602.506.390,00)	90,27		
0.00.0-00.0-00.00.00.01.2.01	<i>Perencanaan, Penganggaran, dan Evaluasi Kinerja Perangkat Daerah</i>	38.500.000,00	35.350.000,00	(3.150.000,00)	91,82		
0.00.0-00.0-00.00.00.01.2.01.01	Penyusunan Dokumen Perencanaan Perangkat Daerah	23.875.000,00	21.875.000,00	(2.000.000,00)	91,62		
0.00.0-00.0-00.00.00.01.2.01.01.5.1	BELANJA OPERASI	23.875.000,00	21.875.000,00	(2.000.000,00)	91,62		
0.00.0-00.0-00.00.00.01.2.01.01.5.1.2	- Belanja Barang dan Jasa	23.875.000,00	21.875.000,00	(2.000.000,00)	91,62		
0.00.0-00.0-00.00.00.01.2.01.07	Evaluasi Kinerja Perangkat Daerah	14.625.000,00	13.475.000,00	(1.150.000,00)	92,14		
0.00.0-00.0-00.00.00.01.2.01.07.5.1	BELANJA OPERASI	14.625.000,00	13.475.000,00	(1.150.000,00)	92,14		
0.00.0-00.0-00.00.00.01.2.01.07.5.1.2	- Belanja Barang dan Jasa	14.625.000,00	13.475.000,00	(1.150.000,00)	92,14		
0.00.0-00.0-00.00.00.01.2.02	<i>Administrasi Keuangan Perangkat Daerah</i>	4.429.402.751,00	3.952.735.379,00	(476.667.372,00)	89,24		
0.00.0-00.0-00.00.00.01.2.02.01	Penyediaan Gaji dan Tunjangan ASN	4.429.402.751,00	3.952.735.379,00	(476.667.372,00)	89,24		
0.00.0-00.0-00.00.00.01.2.02.01.5.1	BELANJA OPERASI	4.429.402.751,00	3.952.735.379,00	(476.667.372,00)	89,24		
0.00.0-00.0-00.00.00.01.2.02.01.5.1.1	- Belanja Pegawai	4.429.402.751,00	3.952.735.379,00	(476.667.372,00)	89,24		
0.00.0-00.0-00.00.00.01.2.06	<i>Administrasi Umum Perangkat Daerah</i>	711.741.700,00	710.896.740,00	(844.960,00)	99,88		
0.00.0-00.0-00.00.00.01.2.06.02	Penyediaan Peralatan dan Perlengkapan Kantor	128.195.500,00	128.155.350,00	(40.150,00)	99,97		
0.00.0-00.0-00.00.00.01.2.06.02.5.1	BELANJA OPERASI	128.195.500,00	128.155.350,00	(40.150,00)	99,97		
0.00.0-00.0-00.00.00.01.2.06.02.5.1.2	- Belanja Barang dan Jasa	128.195.500,00	128.155.350,00	(40.150,00)	99,97		
0.00.0-00.0-00.00.00.01.2.06.04	Penyediaan Bahan Logistik Kantor	131.214.200,00	130.562.000,00	(652.200,00)	99,50		

KODE REKENING	URAIAN	JUMLAH (Rp)			BERTAMBAH / (BERKURANG)		DASAR HUKUM
		ANGGARAN SETELAH PERUBAHAN	REALISASI	(Rp)	(%)		
		3	4	5 = 4 - 3	6		
1	2						7
0.00.0-00.0-00.00.01.2.06.04.5.1	BELANJA OPERASI	131.214.200,00	130.562.000,00	(652.200,00)	99,50		
0.00.0-00.0-00.00.01.2.06.04.5.1.2	- Belanja Barang dan Jasa	131.214.200,00	130.562.000,00	(652.200,00)	99,50		
0.00.0-00.0-00.00.01.2.06.01	Penyediaan Komponen Instalasi Listrik/Penerangan Bangunan Kantor	25.055.000,00	25.052.000,00	(3.000,00)	99,99		
0.00.0-00.0-00.00.01.2.06.01.5.1	BELANJA OPERASI	25.055.000,00	25.052.000,00	(3.000,00)	99,99		
0.00.0-00.0-00.00.01.2.06.01.5.1.2	- Belanja Barang dan Jasa	25.055.000,00	25.052.000,00	(3.000,00)	99,99		
0.00.0-00.0-00.00.01.2.06.09	Penyelenggaraan Rapat Koordinasi dan Konsultasi SKPD	337.277.000,00	337.127.590,00	(149.410,00)	99,96		
0.00.0-00.0-00.00.01.2.06.09.5.1	BELANJA OPERASI	337.277.000,00	337.127.590,00	(149.410,00)	99,96		
0.00.0-00.0-00.00.01.2.06.09.5.1.2	- Belanja Barang dan Jasa	337.277.000,00	337.127.590,00	(149.410,00)	99,96		
0.00.0-00.0-00.00.01.2.06.05	Penyediaan Barang Cetak dan Penggandaan	90.000.000,00	89.999.800,00	(200,00)	100,00		
0.00.0-00.0-00.00.01.2.06.05.5.1	BELANJA OPERASI	90.000.000,00	89.999.800,00	(200,00)	100,00		
0.00.0-00.0-00.00.01.2.06.05.5.1.2	- Belanja Barang dan Jasa	90.000.000,00	89.999.800,00	(200,00)	100,00		
0.00.0-00.0-00.00.01.2.08	<i>Penyediaan Jasa Penunjang Urusan Pemerintahan Daerah</i>	633.001.275,00	521.861.967,00	(111.139.308,00)	82,44		
0.00.0-00.0-00.00.01.2.08.04	Penyediaan Jasa Pelayanan Umum Kantor	436.583.275,00	406.143.641,00	(30.439.634,00)	93,03		
0.00.0-00.0-00.00.01.2.08.04.5.1	BELANJA OPERASI	436.583.275,00	406.143.641,00	(30.439.634,00)	93,03		
0.00.0-00.0-00.00.01.2.08.04.5.1.1	- Belanja Pegawai	156.220.000,00	147.160.000,00	(9.060.000,00)	94,20		
0.00.0-00.0-00.00.01.2.08.04.5.1.2	- Belanja Barang dan Jasa	280.363.275,00	258.983.641,00	(21.379.634,00)	92,37		
0.00.0-00.0-00.00.01.2.08.02	Penyediaan Jasa Komunikasi, Sumber Daya Air dan Listrik	196.418.000,00	115.718.326,00	(80.699.674,00)	58,91		
0.00.0-00.0-00.00.01.2.08.02.5.1	BELANJA OPERASI	196.418.000,00	115.718.326,00	(80.699.674,00)	58,91		
0.00.0-00.0-00.00.01.2.08.02.5.1.2	- Belanja Barang dan Jasa	196.418.000,00	115.718.326,00	(80.699.674,00)	58,91		
0.00.0-00.0-00.00.01.2.09	<i>Pemeliharaan Barang Milik Daerah Penunjang Urusan Pemerintahan Daerah</i>	381.277.350,00	370.572.600,00	(10.704.750,00)	97,19		
0.00.0-00.0-00.00.01.2.09.11	Pemeliharaan/Rehabilitasi Sarana dan Prasarana Pendukung Gedung Kantor atau Bangunan Lainnya	16.078.000,00	16.030.000,00	(48.000,00)	99,70		
0.00.0-00.0-00.00.01.2.09.11.5.1	BELANJA OPERASI	16.078.000,00	16.030.000,00	(48.000,00)	99,70		
0.00.0-00.0-00.00.01.2.09.11.5.1.2	- Belanja Barang dan Jasa	16.078.000,00	16.030.000,00	(48.000,00)	99,70		
0.00.0-00.0-00.00.01.2.09.09	Pemeliharaan/Rehabilitasi Gedung Kantor dan Bangunan Lainnya	173.479.350,00	172.913.000,00	(566.350,00)	99,67		

KODE REKENING	URAIAN	JUMLAH (Rp)			BERTAMBAH / (BERKURANG)		DASAR HUKUM
		ANGGARAN SETELAH PERUBAHAN	REALISASI	(Rp)	(%)		
		3	4	5 = 4 - 3	6		
1	2						7
0.00.0-00.0-00.0-00.00.01.2.09.09.5.1	BELANJA OPERASI	173.479.350,00	172.913.000,00	(566.350,00)	99,67		
0.00.0-00.0-00.0-00.00.01.2.09.09.5.1.2	- Belanja Barang dan Jasa	173.479.350,00	172.913.000,00	(566.350,00)	99,67		
0.00.0-00.0-00.0-00.00.01.2.09.01	Penyediaan Jasa Pemeliharaan, Biaya Pemeliharaan, dan Pajak Kendaraan Perorangan Dinas atau Kendaraan Dinas Jabatan	131.070.000,00	121.349.600,00	(9.720.400,00)	92,58		
0.00.0-00.0-00.0-00.00.01.2.09.01.5.1	BELANJA OPERASI	131.070.000,00	121.349.600,00	(9.720.400,00)	92,58		
0.00.0-00.0-00.0-00.00.01.2.09.01.5.1.2	- Belanja Barang dan Jasa	131.070.000,00	121.349.600,00	(9.720.400,00)	92,58		
0.00.0-00.0-00.0-00.00.01.2.09.06	Pemeliharaan Peralatan dan Mesin Lainnya	60.650.000,00	60.280.000,00	(370.000,00)	99,39		
0.00.0-00.0-00.0-00.00.01.2.09.06.5.1	BELANJA OPERASI	60.650.000,00	60.280.000,00	(370.000,00)	99,39		
0.00.0-00.0-00.0-00.00.01.2.09.06.5.1.2	- Belanja Barang dan Jasa	60.650.000,00	60.280.000,00	(370.000,00)	99,39		
0.00.0-00.0-00.0-00.00.02	Program Pengembangan Iklim Penanaman Modal	294.460.000,00	289.086.100,00	(5.373.900,00)	98,17		
0.00.0-00.0-00.0-00.00.02.2.02	<i>Pembuatan Peta Potensi Investasi Kabupaten/Kota</i>	294.460.000,00	289.086.100,00	(5.373.900,00)	98,17		
0.00.0-00.0-00.0-00.00.02.2.02.01	Penyusunan Rencana Umum Penanaman Modal Daerah Kabupaten/ Kota	294.460.000,00	289.086.100,00	(5.373.900,00)	98,17		
0.00.0-00.0-00.0-00.00.02.2.02.01.5.1	BELANJA OPERASI	294.460.000,00	289.086.100,00	(5.373.900,00)	98,17		
0.00.0-00.0-00.0-00.00.02.2.02.01.5.1.2	- Belanja Barang dan Jasa	294.460.000,00	289.086.100,00	(5.373.900,00)	98,17		
0.00.0-00.0-00.0-00.00.03	Program Promosi Penanaman Modal	200.000.000,00	199.999.500,00	(500,00)	100,00		
0.00.0-00.0-00.0-00.00.03.2.01	<i>Penyelenggaraan Promosi Penanaman Modal yang menjadi Kewenangan Daerah Kabupaten/Kota</i>	200.000.000,00	199.999.500,00	(500,00)	100,00		
0.00.0-00.0-00.0-00.00.03.2.01.02	Pelaksanaan Kegiatan Promosi Penanaman Modal Daerah Kabupaten/ Kota	200.000.000,00	199.999.500,00	(500,00)	100,00		
0.00.0-00.0-00.0-00.00.03.2.01.02.5.1	BELANJA OPERASI	200.000.000,00	199.999.500,00	(500,00)	100,00		
0.00.0-00.0-00.0-00.00.03.2.01.02.5.1.2	- Belanja Barang dan Jasa	200.000.000,00	199.999.500,00	(500,00)	100,00		
0.00.0-00.0-00.0-00.00.04	Program Pelayanan Penanaman Modal	194.560.000,00	189.512.000,00	(5.048.000,00)	97,41		
0.00.0-00.0-00.0-00.00.04.2.01	<i>Pelayanan Perizinan dan Non Perizinan secara Terpadu Satu Pintu dibidang Penanaman Modal yang menjadi Kewenangan Daerah Kabupaten/ Kota</i>	194.560.000,00	189.512.000,00	(5.048.000,00)	97,41		
0.00.0-00.0-00.0-00.00.04.2.01.01	Penyediaan Pelayanan Terpadu Perizinan dan Nonperizinan Berbasis Sistem Pelayanan Perizinan Berusaha Terintegrasi secara Elektronik	148.500.000,00	148.499.850,00	(150,00)	100,00		
0.00.0-00.0-00.0-00.00.04.2.01.01.5.1	BELANJA OPERASI	148.500.000,00	148.499.850,00	(150,00)	100,00		

KODE REKENING	URAIAN	JUMLAH (Rp)			BERTAMBAH / (BERKURANG)		DASAR HUKUM
		ANGGARAN SETELAH PERUBAHAN	REALISASI	(Rp)	(%)		
		3	4	5 = 4 - 3	6		
1	2						7
0.00.0-00.0-00.00.04.2.01.01.5.1.2	- Belanja Barang dan Jasa	148.500.000,00	148.499.850,00	(150,00)	100,00		
0.00.0-00.0-00.0-00.00.04.2.01.02	Pemantauan Pemenuhan Komitmen Perizinan dan Non Perizinan Penanaman Modal	46.060.000,00	41.012.150,00	(5.047.850,00)	89,04		
	BELANJA OPERASI						
0.00.0-00.0-00.0-00.00.04.2.01.02.5.1	- Belanja Barang dan Jasa	46.060.000,00	41.012.150,00	(5.047.850,00)	89,04		
0.00.0-00.0-00.0-00.00.04.2.01.02.5.1.2		46.060.000,00	41.012.150,00	(5.047.850,00)	89,04		
0.00.0-00.0-00.0-00.00.05	Program Pengendalian Pelaksanaan Penanaman Modal	451.170.250,00	293.866.000,00	(157.304.250,00)	65,13		
0.00.0-00.0-00.0-00.00.05.2.01	<i>Pengendalian Pelaksanaan Penanaman Modal yang menjadi Kewenangan Daerah Kabupaten/Kota</i>	451.170.250,00	293.866.000,00	(157.304.250,00)	65,13		
0.00.0-00.0-00.0-00.00.05.2.01.01	Koordinasi dan Sinkronisasi Pemantauan Pelaksanaan Penanaman Modal	0,00	0,00	0,00	0,00		
0.00.0-00.0-00.0-00.00.05.2.01.01.5.1	BELANJA OPERASI	0,00	0,00	0,00	0,00		
0.00.0-00.0-00.0-00.00.05.2.01.01.5.1.2	- Belanja Barang dan Jasa	0,00	0,00	0,00	0,00		
0.00.0-00.0-00.0-00.00.05.2.01.02	Koordinasi dan Sinkronisasi Pembinaan Pelaksanaan Penanaman Modal	333.152.250,00	208.966.000,00	(124.186.250,00)	62,72		
0.00.0-00.0-00.0-00.00.05.2.01.02.5.1	BELANJA OPERASI	333.152.250,00	208.966.000,00	(124.186.250,00)	62,72		
0.00.0-00.0-00.0-00.00.05.2.01.02.5.1.2	- Belanja Barang dan Jasa	333.152.250,00	208.966.000,00	(124.186.250,00)	62,72		
0.00.0-00.0-00.0-00.00.05.2.01.03	Koordinasi dan Sinkronisasi Pengawasan Pelaksanaan Penanaman Modal	118.018.000,00	84.900.000,00	(33.118.000,00)	71,94		
0.00.0-00.0-00.0-00.00.05.2.01.03.5.1	BELANJA OPERASI	118.018.000,00	84.900.000,00	(33.118.000,00)	71,94		
0.00.0-00.0-00.0-00.00.05.2.01.03.5.1.2	- Belanja Barang dan Jasa	118.018.000,00	84.900.000,00	(33.118.000,00)	71,94		
0.00.0-00.0-00.0-00.00.06	Program Pengelolaan Data Dan Sistem Informasi Penanaman Modal	51.999.900,00	50.999.600,00	(1.000.300,00)	98,08		
0.00.0-00.0-00.0-00.00.06.2.01	<i>Pengelolaan Data dan Informasi Perizinan dan Non Perizinan yang Terintegrasi pada Tingkat Daerah Kabupaten/Kota</i>	51.999.900,00	50.999.600,00	(1.000.300,00)	98,08		
0.00.0-00.0-00.0-00.00.06.2.01.01	Pengolahan, Penyajian dan Pemanfaatan Data dan Informasi Perizinan dan Non Perizinan berbasis Sistem Pelayanan Perizinan Berusaha Terintegrasi Secara Elektronik	51.999.900,00	50.999.600,00	(1.000.300,00)	98,08		
	BELANJA OPERASI						
0.00.0-00.0-00.0-00.00.06.2.01.01.5.1	- Belanja Barang dan Jasa	51.999.900,00	50.999.600,00	(1.000.300,00)	98,08		
0.00.0-00.0-00.0-00.00.06.2.01.01.5.1.2		51.999.900,00	50.999.600,00	(1.000.300,00)	98,08		
0.00.0-00.0-00.0-00.00.01	Program Penunjang Urusan Pemerintahan Daerah Kabupaten/Kota	6.242.959.191,00	5.810.230.698,00	(432.728.493,00)	93,07		

KODE REKENING	URAIAN	JUMLAH (Rp)		BERTAMBAH / (BERKURANG)		DASAR HUKUM
		ANGGARAN SETELAH PERUBAHAN	REALISASI	(Rp)	(%)	
1	2	3	4	5 = 4 - 3	6	7
0.00.0-00.0-00.00.01.2.01	<i>Perencanaan, Penganggaran, dan Evaluasi Kinerja Perangkat Daerah</i>	37.267.500,00	37.267.500,00	0,00	100,00	
0.00.0-00.0-00.0-00.01.2.01.07	Evaluasi Kinerja Perangkat Daerah	14.025.000,00	14.025.000,00	0,00	100,00	
0.00.0-00.0-00.0-00.01.2.01.07.5.1	BELANJA OPERASI	14.025.000,00	14.025.000,00	0,00	100,00	
0.00.0-00.0-00.0-00.01.2.01.07.5.1.2	- Belanja Barang dan Jasa	14.025.000,00	14.025.000,00	0,00	100,00	
0.00.0-00.0-00.0-00.01.2.01.01	Penyusunan Dokumen Perencanaan Perangkat Daerah	23.242.500,00	23.242.500,00	0,00	100,00	
0.00.0-00.0-00.0-00.01.2.01.01.5.1	BELANJA OPERASI	23.242.500,00	23.242.500,00	0,00	100,00	
0.00.0-00.0-00.0-00.01.2.01.01.5.1.2	- Belanja Barang dan Jasa	23.242.500,00	23.242.500,00	0,00	100,00	
0.00.0-00.0-00.0-00.01.2.02	<i>Administrasi Keuangan Perangkat Daerah</i>	4.071.005.191,00	3.871.581.084,00	(199.424.107,00)	95,10	
0.00.0-00.0-00.0-00.01.2.02.01	Penyediaan Gaji dan Tunjangan ASN	4.071.005.191,00	3.871.581.084,00	(199.424.107,00)	95,10	
0.00.0-00.0-00.0-00.01.2.02.01.5.1	BELANJA OPERASI	4.071.005.191,00	3.871.581.084,00	(199.424.107,00)	95,10	
0.00.0-00.0-00.0-00.01.2.02.01.5.1.1	- Belanja Pegawai	4.071.005.191,00	3.871.581.084,00	(199.424.107,00)	95,10	
0.00.0-00.0-00.0-00.01.2.06	<i>Administrasi Umum Perangkat Daerah</i>	583.330.100,00	527.442.000,00	(55.888.100,00)	90,42	
0.00.0-00.0-00.0-00.01.2.06.02	Penyediaan Peralatan dan Perlengkapan Kantor	126.888.100,00	111.888.100,00	(15.000.000,00)	88,18	
0.00.0-00.0-00.0-00.01.2.06.02.5.1	BELANJA OPERASI	126.888.100,00	111.888.100,00	(15.000.000,00)	88,18	
0.00.0-00.0-00.0-00.01.2.06.02.5.1.2	- Belanja Barang dan Jasa	126.888.100,00	111.888.100,00	(15.000.000,00)	88,18	
0.00.0-00.0-00.0-00.01.2.06.04	Penyediaan Bahan Logistik Kantor	130.977.000,00	130.706.500,00	(270.500,00)	99,79	
0.00.0-00.0-00.0-00.01.2.06.04.5.1	BELANJA OPERASI	130.977.000,00	130.706.500,00	(270.500,00)	99,79	
0.00.0-00.0-00.0-00.01.2.06.04.5.1.2	- Belanja Barang dan Jasa	130.977.000,00	130.706.500,00	(270.500,00)	99,79	
0.00.0-00.0-00.0-00.01.2.06.09	Penyelenggaraan Rapat Koordinasi dan Konsultasi SKPD	245.465.000,00	245.465.000,00	0,00	100,00	
0.00.0-00.0-00.0-00.01.2.06.09.5.1	BELANJA OPERASI	245.465.000,00	245.465.000,00	0,00	100,00	
0.00.0-00.0-00.0-00.01.2.06.09.5.1.2	- Belanja Barang dan Jasa	245.465.000,00	245.465.000,00	0,00	100,00	
0.00.0-00.0-00.0-00.01.2.06.05	Penyediaan Barang Cetak dan Penggandaan	80.000.000,00	39.382.400,00	(40.617.600,00)	49,23	
0.00.0-00.0-00.0-00.01.2.06.05.5.1	BELANJA OPERASI	80.000.000,00	39.382.400,00	(40.617.600,00)	49,23	
0.00.0-00.0-00.0-00.01.2.06.05.5.1.2	- Belanja Barang dan Jasa	80.000.000,00	39.382.400,00	(40.617.600,00)	49,23	
0.00.0-00.0-00.0-00.01.2.08	<i>Penyediaan Jasa Penunjang Urusan Pemerintahan Daerah</i>	996.640.400,00	854.907.964,00	(141.732.436,00)	85,78	
0.00.0-00.0-00.0-00.01.2.08.04	Penyediaan Jasa Pelayanan Umum Kantor	846.640.400,00	737.215.408,00	(109.424.992,00)	87,08	

KODE REKENING	URAIAN	JUMLAH (Rp)			BERTAMBAH / (BERKURANG)		DASAR HUKUM
		ANGGARAN SETELAH PERUBAHAN	REALISASI	(Rp)	(%)		
		3	4	5 = 4 - 3	6		
1	2	3	4	5 = 4 - 3	6	7	
0.00.0-00.0-00.0-00.00.01.2.08.04.5.1	BELANJA OPERASI	846.640.400,00	737.215.408,00	(109.424.992,00)	87,08		
0.00.0-00.0-00.0-00.00.01.2.08.04.5.1.1	- Belanja Pegawai	220.560.000,00	121.170.000,00	(99.390.000,00)	54,94		
0.00.0-00.0-00.0-00.00.01.2.08.04.5.1.2	- Belanja Barang dan Jasa	626.080.400,00	616.045.408,00	(10.034.992,00)	98,40		
0.00.0-00.0-00.0-00.00.01.2.08.02	Penyediaan Jasa Komunikasi, Sumber Daya Air dan Listrik	150.000.000,00	117.692.556,00	(32.307.444,00)	78,46		
0.00.0-00.0-00.0-00.00.01.2.08.02.5.1	BELANJA OPERASI	138.000.000,00	105.692.556,00	(32.307.444,00)	76,59		
0.00.0-00.0-00.0-00.00.01.2.08.02.5.1.2	- Belanja Barang dan Jasa	138.000.000,00	105.692.556,00	(32.307.444,00)	76,59		
0.00.0-00.0-00.0-00.00.01.2.08.02.5.2	BELANJA MODAL	12.000.000,00	12.000.000,00	0,00	100,00		
0.00.0-00.0-00.0-00.00.01.2.08.02.5.2.4	- Belanja Modal Jalan, Jaringan, dan Irigasi	12.000.000,00	12.000.000,00	0,00	100,00		
0.00.0-00.0-00.0-00.00.01.2.09	<i>Pemeliharaan Barang Milik Daerah Penunjang Urusan Pemerintahan Daerah</i>	554.716.000,00	519.032.150,00	(35.683.850,00)	93,57		
0.00.0-00.0-00.0-00.00.01.2.09.06	Pemeliharaan Peralatan dan Mesin Lainnya	310.696.100,00	300.524.650,00	(10.171.450,00)	96,73		
0.00.0-00.0-00.0-00.00.01.2.09.06.5.1	BELANJA OPERASI	310.696.100,00	300.524.650,00	(10.171.450,00)	96,73		
0.00.0-00.0-00.0-00.00.01.2.09.06.5.1.2	- Belanja Barang dan Jasa	310.696.100,00	300.524.650,00	(10.171.450,00)	96,73		
0.00.0-00.0-00.0-00.00.01.2.09.09	Pemeliharaan/Rehabilitasi Gedung Kantor dan Bangunan Lainnya	74.998.900,00	74.946.000,00	(52.900,00)	99,93		
0.00.0-00.0-00.0-00.00.01.2.09.09.5.1	BELANJA OPERASI	74.998.900,00	74.946.000,00	(52.900,00)	99,93		
0.00.0-00.0-00.0-00.00.01.2.09.09.5.1.2	- Belanja Barang dan Jasa	74.998.900,00	74.946.000,00	(52.900,00)	99,93		
0.00.0-00.0-00.0-00.00.01.2.09.02	Penyediaan Jasa Pemeliharaan, Biaya Pemeliharaan, Pajak dan Perizinan Kendaraan Dinas Operasional atau Lapangan	167.810.000,00	142.511.500,00	(25.298.500,00)	84,92		
0.00.0-00.0-00.0-00.00.01.2.09.02.5.1	BELANJA OPERASI	167.810.000,00	142.511.500,00	(25.298.500,00)	84,92		
0.00.0-00.0-00.0-00.00.01.2.09.02.5.1.2	- Belanja Barang dan Jasa	167.810.000,00	142.511.500,00	(25.298.500,00)	84,92		
0.00.0-00.0-00.0-00.00.01.2.09.06	Pemeliharaan Peralatan dan Mesin Lainnya	1.211.000,00	1.050.000,00	(161.000,00)	86,71		
0.00.0-00.0-00.0-00.00.01.2.09.06.5.2	BELANJA MODAL	1.211.000,00	1.050.000,00	(161.000,00)	86,71		
0.00.0-00.0-00.0-00.00.01.2.09.06.5.2.2	- Belanja Modal Peralatan dan Mesin	1.211.000,00	1.050.000,00	(161.000,00)	86,71		
0.00.0-00.0-00.0-00.00.02	Program Pengembangan Kapasitas Daya Saing Kepemudaan	1.279.874.731,00	1.279.527.331,00	(347.400,00)	99,97		
0.00.0-00.0-00.0-00.00.02.2.01	<i>Penyadaran, Pemberdayaan, dan Pengembangan Pemuda dan Kepemudaan terhadap Pemuda Pelopor Kabupaten/Kota, Wirasaha Muda Pemuda, dan Pemuda Kader Kabupaten/Kota</i>	809.882.081,00	809.614.681,00	(267.400,00)	99,97		

KODE REKENING	URAIAN	JUMLAH (Rp)			BERTAMBAH / (BERKURANG)		DASAR HUKUM
		ANGGARAN SETELAH PERUBAHAN	REALISASI	(Rp)	(%)		
		3	4	5 = 4 - 3	6		
1	2						7
0.00.0-00.0-00.0-00.00.02.2.01.03	Koordinasi, Sinkronisasi dan Penyelenggaraan Peningkatan Kapasitas Daya Saing Pemuda Kader Kabupaten/Kota	109.224.800,00	109.124.800,00	(100.000,00)	99,91		
0.00.0-00.0-00.0-00.00.02.2.01.03.5.1	BELANJA OPERASI						
0.00.0-00.0-00.0-00.00.02.2.01.03.5.1.2	- Belanja Barang dan Jasa	109.224.800,00	109.124.800,00	(100.000,00)	99,91		
0.00.0-00.0-00.0-00.00.02.2.01.09	Penyelenggaraan Seleksi dan Pelatihan Pasukan Pengibar Bendera	623.641.231,00	623.473.831,00	(167.400,00)	99,97		
0.00.0-00.0-00.0-00.00.02.2.01.09.5.1	BELANJA OPERASI	623.641.231,00	623.473.831,00	(167.400,00)	99,97		
0.00.0-00.0-00.0-00.00.02.2.01.09.5.1.2	- Belanja Barang dan Jasa	623.641.231,00	623.473.831,00	(167.400,00)	99,97		
0.00.0-00.0-00.0-00.00.02.2.01.01	Koordinasi, Sinkronisasi dan Penyelenggaraan Peningkatan Kapasitas Daya Saing Pemuda Pelopor	44.687.200,00	44.687.200,00	0,00	100,00		
0.00.0-00.0-00.0-00.00.02.2.01.01.5.1	BELANJA OPERASI	44.687.200,00	44.687.200,00	0,00	100,00		
0.00.0-00.0-00.0-00.00.02.2.01.01.5.1.2	- Belanja Barang dan Jasa	44.687.200,00	44.687.200,00	0,00	100,00		
0.00.0-00.0-00.0-00.00.02.2.01.02	Koordinasi, Sinkronisasi dan Penyelenggaraan Peningkatan Kapasitas Daya Saing Wira Usaha Pemula	32.328.850,00	32.328.850,00	0,00	100,00		
0.00.0-00.0-00.0-00.00.02.2.01.02.5.1	BELANJA OPERASI	32.328.850,00	32.328.850,00	0,00	100,00		
0.00.0-00.0-00.0-00.00.02.2.01.02.5.1.2	- Belanja Barang dan Jasa	32.328.850,00	32.328.850,00	0,00	100,00		
0.00.0-00.0-00.0-00.00.02.2.02	<i>Pemberdayaan dan Pengembangan Organisasi Kepemudaan Tingkat Daerah Kabupaten/Kota</i>	469.992.650,00	469.912.650,00	(80.000,00)	99,98		
0.00.0-00.0-00.0-00.00.02.2.02.02	Peningkatan Kapasitas Pemuda dan Organisasi Kepemudaan Kabupaten/Kota	469.992.650,00	469.912.650,00	(80.000,00)	99,98		
0.00.0-00.0-00.0-00.00.02.2.02.02.5.1	BELANJA OPERASI	469.992.650,00	469.912.650,00	(80.000,00)	99,98		
0.00.0-00.0-00.0-00.00.02.2.02.02.5.1.2	- Belanja Barang dan Jasa	369.992.650,00	369.912.650,00	(80.000,00)	99,98		
0.00.0-00.0-00.0-00.00.02.2.02.02.5.1.5	- Belanja Hibah	100.000.000,00	100.000.000,00	0,00	100,00		
0.00.0-00.0-00.0-00.00.03	Program Pengembangan Kapasitas Daya Saing Keolahragaan	4.724.334.500,00	4.722.397.500,00	(1.937.000,00)	99,96		
0.00.0-00.0-00.0-00.00.03.2.01	<i>Pembinaan dan Pengembangan Olahraga Pendidikan pada Jenjang Pendidikan yang menjadi Kewenangan Daerah Kabupaten/Kota</i>	200.000.000,00	199.400.000,00	(600.000,00)	99,70		
0.00.0-00.0-00.0-00.00.03.2.01.03	Koordinasi, Sinkronisasi dan Pelaksanaan Penyediaan Sarana dan Prasarana Olahraga Kabupaten/Kota	200.000.000,00	199.400.000,00	(600.000,00)	99,70		
0.00.0-00.0-00.0-00.00.03.2.01.03.5.1	BELANJA OPERASI	200.000.000,00	199.400.000,00	(600.000,00)	99,70		

KODE REKENING	URAIAN	JUMLAH (Rp)			BERTAMBAH / (BERKURANG)		DASAR HUKUM
		ANGGARAN SETELAH PERUBAHAN	REALISASI	(Rp)	(%)		
		3	4	5 = 4 - 3	6		
1	2						7
0.00.0-00.0-00.00.03.2.01.03.5.1.2	- Belanja Barang dan Jasa	200.000.000,00	199.400.000,00	(600.000,00)	99,70		
0.00.0-00.0-00.0-00.00.03.2.02	<i>Penyelenggaraan Kejuaraan Olahraga Tingkat Daerah Kabupaten/Kota</i>	624.334.500,00	622.997.500,00	(1.337.000,00)	99,79		
0.00.0-00.0-00.0-00.00.03.2.02.03	Partisipasi dan Keikutsertaan dalam Penyelenggaraan Kejuaraan	300.000.000,00	299.370.000,00	(630.000,00)	99,79		
0.00.0-00.0-00.0-00.00.03.2.02.03.5.1	BELANJA OPERASI	300.000.000,00	299.370.000,00	(630.000,00)	99,79		
0.00.0-00.0-00.0-00.00.03.2.02.03.5.1.2	- Belanja Barang dan Jasa	300.000.000,00	299.370.000,00	(630.000,00)	99,79		
0.00.0-00.0-00.0-00.00.03.2.02.02	Penyelenggaraan Kejuaraan dan Pekan Olahraga Tingkat Kabupaten/Kota	200.000.000,00	199.293.000,00	(707.000,00)	99,65		
0.00.0-00.0-00.0-00.00.03.2.02.02.5.1	BELANJA OPERASI	200.000.000,00	199.293.000,00	(707.000,00)	99,65		
0.00.0-00.0-00.0-00.00.03.2.02.02.5.1.2	- Belanja Barang dan Jasa	200.000.000,00	199.293.000,00	(707.000,00)	99,65		
0.00.0-00.0-00.0-00.00.03.2.02.01	Penyelenggaraan Kejuaraan Olahraga Multi Event dan Single Event Tingkat Kabupaten/Kota	124.334.500,00	124.334.500,00	0,00	100,00		
0.00.0-00.0-00.0-00.00.03.2.02.01.5.1	BELANJA OPERASI	124.334.500,00	124.334.500,00	0,00	100,00		
0.00.0-00.0-00.0-00.00.03.2.02.01.5.1.2	- Belanja Barang dan Jasa	124.334.500,00	124.334.500,00	0,00	100,00		
0.00.0-00.0-00.0-00.00.03.2.04	<i>Pembinaan dan Pengembangan Organisasi Olahraga</i>	3.900.000.000,00	3.900.000.000,00	0,00	100,00		
0.00.0-00.0-00.0-00.00.03.2.04.02	Pengembangan Organisasi Keolahragaan	3.900.000.000,00	3.900.000.000,00	0,00	100,00		
0.00.0-00.0-00.0-00.00.03.2.04.02.5.1	BELANJA OPERASI	3.900.000.000,00	3.900.000.000,00	0,00	100,00		
0.00.0-00.0-00.0-00.00.03.2.04.02.5.1.5	- Belanja Hibah	3.900.000.000,00	3.900.000.000,00	0,00	100,00		
0.00.0-00.0-00.0-00.00.02	Program Penyelenggaraan Statistik Sektoral	269.665.000,00	256.839.500,00	(12.825.500,00)	95,24		
0.00.0-00.0-00.0-00.00.02.2.01	<i>Penyelenggaraan Statistik Sektoral di Lingkup Daerah Kabupaten/Kota</i>	269.665.000,00	256.839.500,00	(12.825.500,00)	95,24		
0.00.0-00.0-00.0-00.00.02.2.01.01	Koordinasi dan Sinkronisasi Pengumpulan, Pengolahan, Analisis dan Diseminasi Data Statistik Sektoral	269.665.000,00	256.839.500,00	(12.825.500,00)	95,24		
0.00.0-00.0-00.0-00.00.02.2.01.01.5.1	BELANJA OPERASI	269.665.000,00	256.839.500,00	(12.825.500,00)	95,24		
0.00.0-00.0-00.0-00.00.02.2.01.01.5.1.2	- Belanja Barang dan Jasa	269.665.000,00	256.839.500,00	(12.825.500,00)	95,24		
0.00.0-00.0-00.0-00.00.02	Program Penyelenggaraan Persandian Untuk Pengamanan Informasi	50.000.000,00	48.160.000,00	(1.840.000,00)	96,32		
0.00.0-00.0-00.0-00.00.02.2.01	<i>Penyelenggaraan Persandian untuk Pengamanan Informasi Pemerintah Daerah Kabupaten/Kota</i>	50.000.000,00	48.160.000,00	(1.840.000,00)	96,32		
0.00.0-00.0-00.0-00.00.02.2.01.02	Pelaksanaan Analisis Kebutuhan dan Pengelolaan Sumber Daya Keamanan Informasi Pemerintah Daerah Kabupaten/Kota	50.000.000,00	48.160.000,00	(1.840.000,00)	96,32		

KODE REKENING	URAIAN	JUMLAH (Rp)			BERTAMBAH / (BERKURANG)		DASAR HUKUM
		ANGGARAN SETELAH PERUBAHAN	REALISASI	(Rp)	(%)		
		3	4	5 = 4 - 3	6		
1	2						7
0.00.0-00.0-00.00.02.2.01.02.5.1	BELANJA OPERASI	50.000.000,00	48.160.000,00	(1.840.000,00)	96,32		
0.00.0-00.0-00.00.02.2.01.02.5.1.2	- Belanja Barang dan Jasa	50.000.000,00	48.160.000,00	(1.840.000,00)	96,32		
0.00.0-00.0-00.00.02	Program Pengembangan Kebudayaan	491.605.000,00	480.534.200,00	(11.070.800,00)	97,75		
0.00.0-00.0-00.00.02.2.02	<i>Pelestarian Kesenian Tradisional yang Masyarakat Pelakunya dalam Daerah Kabupaten/Kota</i>	491.605.000,00	480.534.200,00	(11.070.800,00)	97,75		
0.00.0-00.0-00.00.02.2.02.02	Pembinaan Sumber Daya Manusia, Lembaga, dan Pranata Tradisional	191.025.000,00	191.025.000,00	0,00	100,00		
0.00.0-00.0-00.00.02.2.02.02.5.1	BELANJA OPERASI	191.025.000,00	191.025.000,00	0,00	100,00		
0.00.0-00.0-00.00.02.2.02.02.5.1.2	- Belanja Barang dan Jasa	191.025.000,00	191.025.000,00	0,00	100,00		
0.00.0-00.0-00.00.02.2.02.01	Pejudangan, Pengembangan, Pemanfaatan Objek Penjualan Tradisi Budaya	276.457.500,00	265.386.700,00	(11.070.800,00)	96,00		
0.00.0-00.0-00.00.02.2.02.01.5.1	BELANJA OPERASI	276.457.500,00	265.386.700,00	(11.070.800,00)	96,00		
0.00.0-00.0-00.00.02.2.02.01.5.1.2	- Belanja Barang dan Jasa	276.457.500,00	265.386.700,00	(11.070.800,00)	96,00		
0.00.0-00.0-00.00.02.2.02.03	Pemberian Penghargaan kepada Pihak yang Berprestasi atau Berkontribusi Luar Biasa sesuai dengan Prestasi dan Kontribusinya dalam Pemajuan Kebudayaan	24.122.500,00	24.122.500,00	0,00	100,00		
0.00.0-00.0-00.00.02.2.02.03.5.1	BELANJA OPERASI	24.122.500,00	24.122.500,00	0,00	100,00		
0.00.0-00.0-00.00.02.2.02.03.5.1.2	- Belanja Barang dan Jasa	24.122.500,00	24.122.500,00	0,00	100,00		
0.00.0-00.0-00.00.03	Program Pengembangan Kesenian Tradisional	269.062.500,00	269.062.500,00	0,00	100,00		
0.00.0-00.0-00.00.03.2.01	<i>Pembinaan Kesenian yang Masyarakat Pelakunya dalam Daerah Kabupaten/Kota</i>	269.062.500,00	269.062.500,00	0,00	100,00		
0.00.0-00.0-00.00.03.2.01.01	Peningkatan Pendidikan dan Pelatihan Sumber Daya Manusia Kesenian Tradisional	269.062.500,00	269.062.500,00	0,00	100,00		
0.00.0-00.0-00.00.03.2.01.01.5.1	BELANJA OPERASI	269.062.500,00	269.062.500,00	0,00	100,00		
0.00.0-00.0-00.00.03.2.01.01.5.1.2	- Belanja Barang dan Jasa	269.062.500,00	269.062.500,00	0,00	100,00		
0.00.0-00.0-00.00.04	Program Pembinaan Sejarah	34.665.000,00	34.656.000,00	(9.000,00)	99,97		
0.00.0-00.0-00.00.04.2.01	<i>Pembinaan Sejarah Lokal dalam 1 (satu) Daerah Kabupaten/Kota</i>	34.665.000,00	34.656.000,00	(9.000,00)	99,97		
0.00.0-00.0-00.00.04.2.01.03	Peningkatan Akses Masyarakat terhadap Data dan Informasi Sejarah	34.665.000,00	34.656.000,00	(9.000,00)	99,97		
0.00.0-00.0-00.00.04.2.01.03.5.1	BELANJA OPERASI	34.665.000,00	34.656.000,00	(9.000,00)	99,97		
0.00.0-00.0-00.00.04.2.01.03.5.1.2	- Belanja Barang dan Jasa	34.665.000,00	34.656.000,00	(9.000,00)	99,97		
0.00.0-00.0-00.00.05	Program Pelestarian Dan Pengelolaan Cagar Budaya	106.562.500,00	106.562.500,00	0,00	100,00		

KODE REKENING	URAIAN	JUMLAH (Rp)			BERTAMBAH / (BERKURANG)		DASAR HUKUM
		ANGGARAN SETELAH PERUBAHAN	REALISASI	4	(Rp)	(%)	
1	2	3	4	5 = 4 - 3	6	7	
0.00.0-00.0-00.00.05.2.01	<i>Penetapan Cagar Budaya Peningkat Kabupaten/Kota</i>	39.537.500,00	39.537.500,00	0,00	100,00		
0.00.0-00.0-00.00.05.2.01.02	Penetapan Cagar Budaya	39.537.500,00	39.537.500,00	0,00	100,00		
0.00.0-00.0-00.00.05.2.01.02.5.1	BELANJA OPERASI	7.737.500,00	7.737.500,00	0,00	100,00		
0.00.0-00.0-00.00.05.2.01.02.5.1.2	- Belanja Barang dan Jasa	7.737.500,00	7.737.500,00	0,00	100,00		
0.00.0-00.0-00.00.05.2.01.02.5.2	BELANJA MODAL	31.800.000,00	31.800.000,00	0,00	100,00		
0.00.0-00.0-00.00.05.2.01.02.5.2.3	- Belanja Modal Gedung dan Bangunan	31.800.000,00	31.800.000,00	0,00	100,00		
0.00.0-00.0-00.00.05.2.02	<i>Pengelolaan Cagar Budaya Peningkat Kabupaten/Kota</i>	67.025.000,00	67.025.000,00	0,00	100,00		
0.00.0-00.0-00.00.05.2.02.03	Pemanfaatan Cagar Budaya	67.025.000,00	67.025.000,00	0,00	100,00		
0.00.0-00.0-00.00.05.2.02.03.5.1	BELANJA OPERASI	67.025.000,00	67.025.000,00	0,00	100,00		
0.00.0-00.0-00.00.05.2.02.03.5.1.2	- Belanja Barang dan Jasa	67.025.000,00	67.025.000,00	0,00	100,00		
0.00.0-00.0-00.00.02	Program Pembinaan Perpustakaan	499.989.550,00	486.235.700,00	(13.753.850,00)	97,25		
0.00.0-00.0-00.00.02.2.01	<i>Pengelolaan Perpustakaan Tingkat Daerah Kabupaten/Kota</i>	214.383.300,00	208.683.400,00	(5.699.900,00)	97,34		
0.00.0-00.0-00.00.02.2.01.01	Pengembangan dan Pemeliharaan Layanan Perpustakaan Elektronik	22.808.500,00	21.858.950,00	(949.550,00)	95,84		
0.00.0-00.0-00.00.02.2.01.01.5.1	BELANJA OPERASI	22.808.500,00	21.858.950,00	(949.550,00)	95,84		
0.00.0-00.0-00.00.02.2.01.01.5.1.2	- Belanja Barang dan Jasa	22.808.500,00	21.858.950,00	(949.550,00)	95,84		
0.00.0-00.0-00.00.02.2.01.08	Pengembangan Bahan Pustaka	6.322.700,00	6.322.700,00	0,00	100,00		
0.00.0-00.0-00.00.02.2.01.08.5.1	BELANJA OPERASI	6.322.700,00	6.322.700,00	0,00	100,00		
0.00.0-00.0-00.00.02.2.01.08.5.1.2	- Belanja Barang dan Jasa	6.322.700,00	6.322.700,00	0,00	100,00		
0.00.0-00.0-00.00.02.2.01.05	Pembinaan Perpustakaan Khusus Tingkat Kabupaten/Kota	62.442.800,00	57.701.750,00	(4.741.050,00)	92,41		
0.00.0-00.0-00.00.02.2.01.05.1	BELANJA OPERASI	62.442.800,00	57.701.750,00	(4.741.050,00)	92,41		
0.00.0-00.0-00.00.02.2.01.05.1.2	- Belanja Barang dan Jasa	62.442.800,00	57.701.750,00	(4.741.050,00)	92,41		
0.00.0-00.0-00.00.02.2.01.08	Pengembangan Bahan Pustaka	122.809.300,00	122.800.000,00	(9.300,00)	99,99		
0.00.0-00.0-00.00.02.2.01.08.5.2	BELANJA MODAL	122.809.300,00	122.800.000,00	(9.300,00)	99,99		
0.00.0-00.0-00.00.02.2.01.08.5.2.5	- Belanja Modal Aset Tetap Lainnya	122.809.300,00	122.800.000,00	(9.300,00)	99,99		
0.00.0-00.0-00.00.02.2.02	<i>Pembudayaan Gemar Membaca Tingkat Daerah Kabupaten/Kota</i>	285.606.250,00	277.552.300,00	(8.053.950,00)	97,18		
0.00.0-00.0-00.00.02.2.02.03	Pemberian Penghargaan Gerakan Budaya Gemar Membaca	33.562.250,00	33.476.350,00	(85.900,00)	99,74		

KODE REKENING	URAIAN	JUMLAH (Rp)			BERTAMBAH / (BERKURANG)		DASAR HUKUM
		ANGGARAN SETELAH PERUBAHAN	REALISASI		(Rp)	(%)	
		3	4	5 = 4 - 3	6	7	
1	2						
0.00.0-00.0-00.00.02.2.02.03.5.1	BELANJA OPERASI	33.562.250,00	33.476.350,00	(85.900,00)	99,74		
0.00.0-00.0-00.00.02.2.02.03.5.1.2	- Belanja Barang dan Jasa	33.562.250,00	33.476.350,00	(85.900,00)	99,74		
0.00.0-00.0-00.00.02.2.02.01	Sosialisasi Budaya Baca dan Literasi pada Satuan Pendidikan Dasar dan Pendidikan Khusus serta Masyarakat	209.137.750,00	204.706.550,00	(4.431.200,00)	97,88		
0.00.0-00.0-00.00.02.2.02.01.5.1	BELANJA OPERASI	209.137.750,00	204.706.550,00	(4.431.200,00)	97,88		
0.00.0-00.0-00.00.02.2.02.01.5.1.2	- Belanja Barang dan Jasa	209.137.750,00	204.706.550,00	(4.431.200,00)	97,88		
0.00.0-00.0-00.00.02.2.02.04	Pengembangan Literasi Berbasis Inklusi Sosial	42.906.250,00	39.369.400,00	(3.536.850,00)	91,76		
0.00.0-00.0-00.00.02.2.02.04.5.1	BELANJA OPERASI	42.906.250,00	39.369.400,00	(3.536.850,00)	91,76		
0.00.0-00.0-00.00.02.2.02.04.5.1.2	- Belanja Barang dan Jasa	42.906.250,00	39.369.400,00	(3.536.850,00)	91,76		
0.00.0-00.0-00.00.01	Program Penunjang Urusan Pemerintahan Daerah Kabupaten/Kota	6.038.856.362,00	5.806.974.546,00	(231.881.816,00)	96,16		
0.00.0-00.0-00.00.01.2.01	<i>Perencanaan, Penganggaran, dan Evaluasi Kinerja Perangkat Daerah</i>	37.343.750,00	36.556.700,00	(787.050,00)	97,89		
0.00.0-00.0-00.00.01.2.01.01	Penyusunan Dokumen Perencanaan Perangkat Daerah	23.375.000,00	23.259.700,00	(115.300,00)	99,51		
0.00.0-00.0-00.00.01.2.01.01.5.1	BELANJA OPERASI	23.375.000,00	23.259.700,00	(115.300,00)	99,51		
0.00.0-00.0-00.00.01.2.01.01.5.1.2	- Belanja Barang dan Jasa	23.375.000,00	23.259.700,00	(115.300,00)	99,51		
0.00.0-00.0-00.00.01.2.01.07	Evaluasi Kinerja Perangkat Daerah	13.968.750,00	13.297.000,00	(671.750,00)	95,19		
0.00.0-00.0-00.00.01.2.01.07.5.1	BELANJA OPERASI	13.968.750,00	13.297.000,00	(671.750,00)	95,19		
0.00.0-00.0-00.00.01.2.01.07.5.1.2	- Belanja Barang dan Jasa	13.968.750,00	13.297.000,00	(671.750,00)	95,19		
0.00.0-00.0-00.00.01.2.02	<i>Administrasi Keuangan Perangkat Daerah</i>	4.347.845.212,00	4.190.929.067,00	(156.916.145,00)	96,39		
0.00.0-00.0-00.00.01.2.02.01	Penyediaan Gaji dan Tunjangan ASN	4.347.845.212,00	4.190.929.067,00	(156.916.145,00)	96,39		
0.00.0-00.0-00.00.01.2.02.01.5.1	BELANJA OPERASI	4.347.845.212,00	4.190.929.067,00	(156.916.145,00)	96,39		
0.00.0-00.0-00.00.01.2.02.01.5.1.1	- Belanja Pegawai	4.347.845.212,00	4.190.929.067,00	(156.916.145,00)	96,39		
0.00.0-00.0-00.00.01.2.06	<i>Administrasi Umum Perangkat Daerah</i>	417.368.200,00	409.426.500,00	(7.941.700,00)	98,10		
0.00.0-00.0-00.00.01.2.06.02	Penyediaan Peralatan dan Perlengkapan Kantor	112.163.600,00	105.523.400,00	(6.640.200,00)	94,08		
0.00.0-00.0-00.00.01.2.06.02.5.1	BELANJA OPERASI	112.163.600,00	105.523.400,00	(6.640.200,00)	94,08		
0.00.0-00.0-00.00.01.2.06.02.5.1.2	- Belanja Barang dan Jasa	112.163.600,00	105.523.400,00	(6.640.200,00)	94,08		
0.00.0-00.0-00.00.01.2.06.04	Penyediaan Bahan Logistik Kantor	101.944.600,00	100.692.600,00	(1.252.000,00)	98,77		

KODE REKENING	URAIAN	JUMLAH (Rp)			BERTAMBAH / (BERKURANG)		DASAR HUKUM
		ANGGARAN SETELAH PERUBAHAN	REALISASI	4	(Rp)	(%)	
1	2						7
0.00.0-00.0-00.0-00.00.01.2.06.04.5.1	BELANJA OPERASI	101.944.600,00	100.692.600,00		(1.252.000,00)	98,77	
0.00.0-00.0-00.0-00.00.01.2.06.04.5.1.2	- Belanja Barang dan Jasa	101.944.600,00	100.692.600,00		(1.252.000,00)	98,77	
0.00.0-00.0-00.0-00.00.01.2.06.09	Penyelenggaraan Rapat Koordinasi dan Konsultasi SKPD	177.060.000,00	177.058.000,00		(2.000,00)	100,00	
0.00.0-00.0-00.0-00.00.01.2.06.09.5.1	BELANJA OPERASI	177.060.000,00	177.058.000,00		(2.000,00)	100,00	
0.00.0-00.0-00.0-00.00.01.2.06.09.5.1.2	- Belanja Barang dan Jasa	177.060.000,00	177.058.000,00		(2.000,00)	100,00	
0.00.0-00.0-00.0-00.00.01.2.06.05	Penyediaan Barang Cetak dan Penggandaan	26.200.000,00	26.152.500,00		(47.500,00)	99,82	
0.00.0-00.0-00.0-00.00.01.2.06.05.5.1	BELANJA OPERASI	26.200.000,00	26.152.500,00		(47.500,00)	99,82	
0.00.0-00.0-00.0-00.00.01.2.06.05.5.1.2	- Belanja Barang dan Jasa	26.200.000,00	26.152.500,00		(47.500,00)	99,82	
0.00.0-00.0-00.0-00.00.01.2.08	<i>Penyediaan Jasa Penunjang Urusan Pemerintahan Daerah</i>	580.990.700,00	524.428.418,00		(56.562.282,00)	90,26	
0.00.0-00.0-00.0-00.00.01.2.08.04	Penyediaan Jasa Pelayanan Umum Kantor	374.990.700,00	350.790.174,00		(24.200.526,00)	93,55	
0.00.0-00.0-00.0-00.00.01.2.08.04.5.1	BELANJA OPERASI	374.990.700,00	350.790.174,00		(24.200.526,00)	93,55	
0.00.0-00.0-00.0-00.00.01.2.08.04.5.1.1	- Belanja Pegawai	146.920.000,00	126.840.000,00		(20.080.000,00)	86,33	
0.00.0-00.0-00.0-00.00.01.2.08.04.5.1.2	- Belanja Barang dan Jasa	228.070.700,00	223.950.174,00		(4.120.526,00)	98,19	
0.00.0-00.0-00.0-00.00.01.2.08.02	Penyediaan Jasa Komunikasi, Sumber Daya Air dan Listrik	206.000.000,00	173.638.244,00		(32.361.756,00)	84,29	
0.00.0-00.0-00.0-00.00.01.2.08.02.5.1	BELANJA OPERASI	206.000.000,00	173.638.244,00		(32.361.756,00)	84,29	
0.00.0-00.0-00.0-00.00.01.2.08.02.5.1.2	- Belanja Barang dan Jasa	206.000.000,00	173.638.244,00		(32.361.756,00)	84,29	
0.00.0-00.0-00.0-00.00.01.2.09	<i>Pemeliharaan Barang Milik Daerah Penunjang Urusan Pemerintahan Daerah</i>	655.308.500,00	645.633.861,00		(9.674.639,00)	98,52	
0.00.0-00.0-00.0-00.00.01.2.09.11	Pemeliharaan/Rehabilitasi Sarana dan Prasarana Pendukung Gedung Kantor atau Bangunan Lainnya	50.803.500,00	48.654.550,00		(2.148.950,00)	95,77	
0.00.0-00.0-00.0-00.00.01.2.09.11.5.1	BELANJA OPERASI	50.803.500,00	48.654.550,00		(2.148.950,00)	95,77	
0.00.0-00.0-00.0-00.00.01.2.09.11.5.1.2	- Belanja Barang dan Jasa	50.803.500,00	48.654.550,00		(2.148.950,00)	95,77	
0.00.0-00.0-00.0-00.00.01.2.09.02	Penyediaan Jasa Pemeliharaan, Biaya Pemeliharaan, Pajak dan Perizinan Kendaraan Dinas Operasional atau Lapangan	150.270.000,00	144.383.481,00		(5.886.519,00)	96,08	
0.00.0-00.0-00.0-00.00.01.2.09.02.5.1	BELANJA OPERASI	150.270.000,00	144.383.481,00		(5.886.519,00)	96,08	
0.00.0-00.0-00.0-00.00.01.2.09.02.5.1.2	- Belanja Barang dan Jasa	150.270.000,00	144.383.481,00		(5.886.519,00)	96,08	
0.00.0-00.0-00.0-00.00.01.2.09.09	Pemeliharaan/Rehabilitasi Gedung Kantor dan Bangunan Lainnya	454.235.000,00	452.595.830,00		(1.639.170,00)	99,64	

KODE REKENING	URAIAN	JUMLAH (Rp)			BERTAMBAH / (BERKURANG)		DASAR HUKUM
		ANGGARAN SETELAH PERUBAHAN	REALISASI	(Rp)	6		
					3	4	
1	2	3	4	5 = 4 - 3	6	7	
0.00.0-00.0-00.00.01.2.09.09.5.1	BELANJA OPERASI	54.235.000,00	54.108.830,00	(126.170,00)	99,77		
0.00.0-00.0-00.00.01.2.09.09.5.1.2	- Belanja Barang dan Jasa	54.235.000,00	54.108.830,00	(126.170,00)	99,77		
0.00.0-00.0-00.00.01.2.09.09.5.2	BELANJA MODAL	400.000.000,00	398.487.000,00	(1.513.000,00)	99,62		
0.00.0-00.0-00.00.01.2.09.09.5.2.3	- Belanja Modal Gedung dan Bangunan	400.000.000,00	398.487.000,00	(1.513.000,00)	99,62		
0.00.0-00.0-00.00.00.02	Program Pengelolaan Arsip	590.467.250,00	511.248.450,00	(79.218.800,00)	86,58		
0.00.0-00.0-00.00.00.02.2.01	<i>Pengelolaan Arsip Dinamis Daerah Kabupaten/Kota</i>	109.425.500,00	108.687.000,00	(738.500,00)	99,33		
0.00.0-00.0-00.00.00.02.2.01.02	Peneliharaan dan Penyusutan Arsip Dinamis	109.425.500,00	108.687.000,00	(738.500,00)	99,33		
0.00.0-00.0-00.00.00.02.2.01.02.5.1	BELANJA OPERASI	109.425.500,00	108.687.000,00	(738.500,00)	99,33		
0.00.0-00.0-00.00.00.02.2.01.02.5.1.2	- Belanja Barang dan Jasa	109.425.500,00	108.687.000,00	(738.500,00)	99,33		
0.00.0-00.0-00.00.00.02.2.02	<i>Pengelolaan Arsip Statis Daerah Kabupaten/Kota</i>	55.000.000,00	54.256.250,00	(743.750,00)	98,65		
0.00.0-00.0-00.00.00.02.2.02.02	Akuisisi, Pengolahan, Preservasi, dan Akses Arsip Statis	55.000.000,00	54.256.250,00	(743.750,00)	98,65		
0.00.0-00.0-00.00.00.02.2.02.02.5.1	BELANJA OPERASI	55.000.000,00	54.256.250,00	(743.750,00)	98,65		
0.00.0-00.0-00.00.00.02.2.02.02.5.1.2	- Belanja Barang dan Jasa	55.000.000,00	54.256.250,00	(743.750,00)	98,65		
0.00.0-00.0-00.00.00.02.2.03	<i>Pengelolaan Simpul Jaringan Informasi Kearsipan Nasional Tingkat Kabupaten/Kota</i>	426.041.750,00	348.305.200,00	(77.736.550,00)	81,75		
0.00.0-00.0-00.00.00.02.2.03.01	Penyediaan Informasi, Akses dan Layanan Kearsipan Tingkat Daerah Kabupaten/Kota melalui JIKIN	121.625.500,00	68.066.000,00	(53.559.500,00)	55,96		
0.00.0-00.0-00.00.00.02.2.03.01.5.1	BELANJA OPERASI	121.625.500,00	68.066.000,00	(53.559.500,00)	55,96		
0.00.0-00.0-00.00.00.02.2.03.01.5.1.2	- Belanja Barang dan Jasa	121.625.500,00	68.066.000,00	(53.559.500,00)	55,96		
0.00.0-00.0-00.00.00.02.2.03.02	Pemberdayaan Kapasitas Unit Kearsipan dan Lembaga Kearsipan Daerah Kabupaten/Kota	304.416.250,00	280.239.200,00	(24.177.050,00)	92,06		
0.00.0-00.0-00.00.00.02.2.03.02.5.1	BELANJA OPERASI	215.016.250,00	194.239.200,00	(20.777.050,00)	90,34		
0.00.0-00.0-00.00.00.02.2.03.02.5.1.2	- Belanja Barang dan Jasa	215.016.250,00	194.239.200,00	(20.777.050,00)	90,34		
0.00.0-00.0-00.00.00.02.2.03.02.5.2	BELANJA MODAL	89.400.000,00	86.000.000,00	(3.400.000,00)	96,20		
0.00.0-00.0-00.00.00.02.2.03.02.5.2.5	- Belanja Modal Aset Tetap Lainnya	89.400.000,00	86.000.000,00	(3.400.000,00)	96,20		
0.00.0-00.0-00.00.00.00	Non Program	0,00	(1.411.832,00)	(1.411.832,00)	0,00		
0.00.0-00.0-00.00.00.00.0.00	<i>Non Kegiatan</i>	0,00	(1.411.832,00)	(1.411.832,00)	0,00		
0.00.0-00.0-00.00.00.00.0.00.00	Non Sub Kegiatan	0,00	(1.411.832,00)	(1.411.832,00)	0,00		
0.00.0-00.0-00.00.00.00.0.00.00.5.1	BELANJA OPERASI	0,00	(1.411.832,00)	(1.411.832,00)	0,00		

KODE REKENING	URAIAN	JUMLAH (Rp)			BERTAMBAH / (BERKURANG)			DASAR HUKUM
		ANGGARAN SETELAH PERUBAHAN	REALISASI	4	5 = 4 - 3	(Rp)	6	
1	2							7
0.00.0-00.0-00.00.00.0.00.00.5.1.5	- Belanja Hibah	0,00	(1.411.832,00)		(1.411.832,00)		0,00	
0.00.0-00.0-00.00.00.01	Program Penunjang Urusan Pemerintahan Daerah Kabupaten/Kota	5.563.904.463,00	5.251.170.521,00		(312.733.942,00)		94,38	
0.00.0-00.0-00.00.00.01.2.01	<i>Perencanaan, Penganggaran, dan Evaluasi Kinerja Perangkat Daerah</i>	37.250.000,00	33.557.000,00		(3.693.000,00)		90,09	
0.00.0-00.0-00.00.00.01.2.01.07	Evaluasi Kinerja Perangkat Daerah	14.000.000,00	12.457.000,00		(1.543.000,00)		88,98	
0.00.0-00.0-00.00.00.01.2.01.07.5.1	BELANJA OPERASI	14.000.000,00	12.457.000,00		(1.543.000,00)		88,98	
0.00.0-00.0-00.00.00.01.2.01.07.5.1.2	- Belanja Barang dan Jasa	14.000.000,00	12.457.000,00		(1.543.000,00)		88,98	
0.00.0-00.0-00.00.00.01.2.01.01	Penyusunan Dokumen Perencanaan Perangkat Daerah	23.250.000,00	21.100.000,00		(2.150.000,00)		90,75	
0.00.0-00.0-00.00.00.01.2.01.01.5.1	BELANJA OPERASI	23.250.000,00	21.100.000,00		(2.150.000,00)		90,75	
0.00.0-00.0-00.00.00.01.2.01.01.5.1.2	- Belanja Barang dan Jasa	23.250.000,00	21.100.000,00		(2.150.000,00)		90,75	
0.00.0-00.0-00.00.00.01.2.02	<i>Administrasi Keuangan Perangkat Daerah</i>	4.019.295.263,00	3.791.395.453,00		(227.899.810,00)		94,33	
0.00.0-00.0-00.00.00.01.2.02.01	Penyediaan Gaji dan Tunjangan ASN	4.019.295.263,00	3.791.395.453,00		(227.899.810,00)		94,33	
0.00.0-00.0-00.00.00.01.2.02.01.5.1	BELANJA OPERASI	4.019.295.263,00	3.791.395.453,00		(227.899.810,00)		94,33	
0.00.0-00.0-00.00.00.01.2.02.01.5.1.1	- Belanja Pegawai	4.019.295.263,00	3.791.395.453,00		(227.899.810,00)		94,33	
0.00.0-00.0-00.00.00.01.2.06	<i>Administrasi Umum Perangkat Daerah</i>	447.309.300,00	447.281.000,00		(28.300,00)		99,99	
0.00.0-00.0-00.00.00.01.2.06.02	Penyediaan Peralatan dan Perlengkapan Kantor	77.775.800,00	77.769.000,00		(6.800,00)		99,99	
0.00.0-00.0-00.00.00.01.2.06.02.5.1	BELANJA OPERASI	77.775.800,00	77.769.000,00		(6.800,00)		99,99	
0.00.0-00.0-00.00.00.01.2.06.02.5.1.2	- Belanja Barang dan Jasa	77.775.800,00	77.769.000,00		(6.800,00)		99,99	
0.00.0-00.0-00.00.00.01.2.06.04	Penyediaan Bahan Logistik Kantor	133.333.500,00	133.333.000,00		(500,00)		100,00	
0.00.0-00.0-00.00.00.01.2.06.04.5.1	BELANJA OPERASI	133.333.500,00	133.333.000,00		(500,00)		100,00	
0.00.0-00.0-00.00.00.01.2.06.04.5.1.2	- Belanja Barang dan Jasa	133.333.500,00	133.333.000,00		(500,00)		100,00	
0.00.0-00.0-00.00.00.01.2.06.09	Penyelenggaraan Rapat Koordinasi dan Konsultasi SKPD	201.200.000,00	201.179.000,00		(21.000,00)		99,99	
0.00.0-00.0-00.00.00.01.2.06.09.5.1	BELANJA OPERASI	201.200.000,00	201.179.000,00		(21.000,00)		99,99	
0.00.0-00.0-00.00.00.01.2.06.09.5.1.2	- Belanja Barang dan Jasa	201.200.000,00	201.179.000,00		(21.000,00)		99,99	
0.00.0-00.0-00.00.00.01.2.06.05	Penyediaan Barang Cetak dan Penggandaan	35.000.000,00	35.000.000,00		0,00		100,00	
0.00.0-00.0-00.00.00.01.2.06.05.1	BELANJA OPERASI	35.000.000,00	35.000.000,00		0,00		100,00	
0.00.0-00.0-00.00.00.01.2.06.05.1.2	- Belanja Barang dan Jasa	35.000.000,00	35.000.000,00		0,00		100,00	

KODE REKENING	URAIAN	JUMLAH (Rp)			BERTAMBAH / (BERKURANG)		DASAR HUKUM
		ANGGARAN SETELAH PERUBAHAN	REALISASI	(Rp)	(%)		
		3	4	5 = 4 - 3	6		
1	2						7
0.00.0-00.0-00.00.01.2.08	<i>Penyediaan Jasa Penunjang Urusan Pemerintahan Daerah</i>	746.721.900,00	677.218.868,00	(69.503.032,00)	90,69		
0.00.0-00.0-00.00.00.01.2.08.04	Penyediaan Jasa Pelayanan Umum Kantor	566.721.900,00	535.359.558,00	(31.362.342,00)	94,47		
0.00.0-00.0-00.00.00.01.2.08.04.5.1	BELANJA OPERASI	566.721.900,00	535.359.558,00	(31.362.342,00)	94,47		
0.00.0-00.0-00.00.00.01.2.08.04.5.1.1	- Belanja Pegawai	206.550.000,00	179.040.000,00	(27.510.000,00)	86,68		
0.00.0-00.0-00.00.00.01.2.08.04.5.1.2	- Belanja Barang dan Jasa	360.171.900,00	356.319.558,00	(3.852.342,00)	98,93		
0.00.0-00.0-00.00.00.01.2.08.02	Penyediaan Jasa Komunikasi, Sumber Daya Air dan Listrik	180.000.000,00	141.859.310,00	(38.140.690,00)	78,81		
0.00.0-00.0-00.00.00.01.2.08.02.5.1	BELANJA OPERASI	180.000.000,00	141.859.310,00	(38.140.690,00)	78,81		
0.00.0-00.0-00.00.00.01.2.08.02.5.1.2	- Belanja Barang dan Jasa	180.000.000,00	141.859.310,00	(38.140.690,00)	78,81		
0.00.0-00.0-00.00.00.01.2.09	<i>Pemeliharaan Barang Milik Daerah Penunjang Urusan Pemerintahan Daerah</i>	313.328.000,00	301.718.200,00	(11.609.800,00)	96,29		
0.00.0-00.0-00.00.00.01.2.09.09	Pemeliharaan/Rehabilitasi Gedung Kantor dan Bangunan Lainnya	73.588.000,00	71.426.000,00	(2.162.000,00)	97,06		
0.00.0-00.0-00.00.00.01.2.09.09.5.1	BELANJA OPERASI	73.588.000,00	71.426.000,00	(2.162.000,00)	97,06		
0.00.0-00.0-00.00.00.01.2.09.09.5.1.2	- Belanja Barang dan Jasa	73.588.000,00	71.426.000,00	(2.162.000,00)	97,06		
0.00.0-00.0-00.00.00.01.2.09.02	Penyediaan Jasa Pemeliharaan, Biaya Pemeliharaan, Pajak dan Perizinan Kendaraan Dinas Operasional atau Lapangan	197.740.000,00	188.292.200,00	(9.447.800,00)	95,22		
0.00.0-00.0-00.00.00.01.2.09.02.5.1	BELANJA OPERASI	197.740.000,00	188.292.200,00	(9.447.800,00)	95,22		
0.00.0-00.0-00.00.00.01.2.09.02.5.1.2	- Belanja Barang dan Jasa	197.740.000,00	188.292.200,00	(9.447.800,00)	95,22		
0.00.0-00.0-00.00.00.01.2.09.06	Pemeliharaan Peralatan dan Mesin Lainnya	42.000.000,00	42.000.000,00	0,00	100,00		
0.00.0-00.0-00.00.00.01.2.09.06.5.1	BELANJA OPERASI	42.000.000,00	42.000.000,00	0,00	100,00		
0.00.0-00.0-00.00.00.01.2.09.06.5.1.2	- Belanja Barang dan Jasa	42.000.000,00	42.000.000,00	0,00	100,00		
0.00.0-00.0-00.00.00.03	Program Pengelolaan Perikanan Tangkap	3.134.003.470,00	3.119.097.843,00	(14.905.627,00)	99,52		
0.00.0-00.0-00.00.00.03.2.01	<i>Pengelolaan Penangkapan Ikan di Wilayah Sungai, Danau, Waduk, Rawa, dan Genangan Air Lainnya yang dapat Diusahakan dalam 1 (satu) Daerah Kabupaten/ Kota</i>	2.451.386.020,00	2.436.920.083,00	(14.465.937,00)	99,41		
0.00.0-00.0-00.00.00.03.2.01.01	Penyediaan Data dan Informasi Sumber Daya Ikan	134.467.500,00	134.466.500,00	(1.000,00)	100,00		
0.00.0-00.0-00.00.00.03.2.01.01.5.1	BELANJA OPERASI	134.467.500,00	134.466.500,00	(1.000,00)	100,00		
0.00.0-00.0-00.00.00.03.2.01.01.5.1.2	- Belanja Barang dan Jasa	134.467.500,00	134.466.500,00	(1.000,00)	100,00		

KODE REKENING	URAIAN	JUMLAH (Rp)			BERTAMBAH / (BERKURANG)		DASAR HUKUM
		ANGGARAN SETELAH PERUBAHAN	REALISASI	5 = 4 - 3	(Rp)	6	
1	2						7
0.00 . 0-00.0-00.0-00.00 . 03 . 2.01 . 03	Penjaminan Ketersediaan Sarana Usaha Perikanan Tangkap	2.316.918.520,00	2.302.453.583,00	(14.464.937,00)		99,38	
0.00 . 0-00.0-00.0-00.00 . 03 . 2.01 . 03 . 5 . 1	BELANJA OPERASI	2.316.918.520,00	2.302.453.583,00	(14.464.937,00)		99,38	
0.00 . 0-00.0-00.0-00.00 . 03 . 2.01 . 03 . 5 . 1 . 2	- Belanja Barang dan Jasa	58.883.600,00	58.307.600,00	(576.000,00)		99,02	
0.00 . 0-00.0-00.0-00.00 . 03 . 2.01 . 03 . 5 . 1 . 5	- Belanja Hibah	2.258.034.920,00	2.244.145.983,00	(13.888.937,00)		99,38	
0.00 . 0-00.0-00.0-00.00 . 03 . 2.02	<i>Pemberdayaan Nelayan Kecil dalam Daerah Kabupaten/Kota</i>	213.152.800,00	213.002.000,00	(150.800,00)		99,93	
0.00 . 0-00.0-00.0-00.00 . 03 . 2.02 . 01	Pengembangan Kapasitas Nelayan Kecil	147.927.800,00	147.927.000,00	(800,00)		100,00	
0.00 . 0-00.0-00.0-00.00 . 03 . 2.02 . 01 . 5 . 1	BELANJA OPERASI	147.927.800,00	147.927.000,00	(800,00)		100,00	
0.00 . 0-00.0-00.0-00.00 . 03 . 2.02 . 01 . 5 . 1 . 2	- Belanja Barang dan Jasa	147.927.800,00	147.927.000,00	(800,00)		100,00	
0.00 . 0-00.0-00.0-00.00 . 03 . 2.02 . 03	Pelaksanaan Fasilitas Bantuan Pendanaan, Bantuan Pembiayaan, Kemitraan Usaha	65.225.000,00	65.075.000,00	(150.000,00)		99,77	
0.00 . 0-00.0-00.0-00.00 . 03 . 2.02 . 03 . 5 . 1	BELANJA OPERASI	65.225.000,00	65.075.000,00	(150.000,00)		99,77	
0.00 . 0-00.0-00.0-00.00 . 03 . 2.02 . 03 . 5 . 1 . 2	- Belanja Barang dan Jasa	65.225.000,00	65.075.000,00	(150.000,00)		99,77	
0.00 . 0-00.0-00.0-00.00 . 03 . 2.03	<i>Pengelolaan dan Penyelenggaraan Tempat Pelelangan Ikan (TPI)</i>	469.464.650,00	469.175.760,00	(288.890,00)		99,94	
0.00 . 0-00.0-00.0-00.00 . 03 . 2.03 . 02	Pelayanan Penyelenggaraan Tempat Pelelangan Ikan (TPI)	469.464.650,00	469.175.760,00	(288.890,00)		99,94	
0.00 . 0-00.0-00.0-00.00 . 03 . 2.03 . 02 . 5 . 1	BELANJA OPERASI	469.464.650,00	469.175.760,00	(288.890,00)		99,94	
0.00 . 0-00.0-00.0-00.00 . 03 . 2.03 . 02 . 5 . 1 . 1	- Belanja Pegawai	3.825.000,00	3.825.000,00	0,00		100,00	
0.00 . 0-00.0-00.0-00.00 . 03 . 2.03 . 02 . 5 . 1 . 2	- Belanja Barang dan Jasa	465.639.650,00	465.350.760,00	(288.890,00)		99,94	
0.00 . 0-00.0-00.0-00.00 . 04	Program Pengelolaan Perikanan Budidaya	2.536.389.100,00	2.333.816.092,00	(202.573.008,00)		92,01	
0.00 . 0-00.0-00.0-00.00 . 04 . 2.02	<i>Pemberdayaan Pembudi Daya Ikan Kecil</i>	162.208.100,00	160.970.150,00	(1.237.950,00)		99,24	
0.00 . 0-00.0-00.0-00.00 . 04 . 2.02 . 01	Pengembangan Kapasitas Pembudi Daya Ikan Kecil	75.566.000,00	75.358.100,00	(207.900,00)		99,72	
0.00 . 0-00.0-00.0-00.00 . 04 . 2.02 . 01 . 5 . 1	BELANJA OPERASI	75.566.000,00	75.358.100,00	(207.900,00)		99,72	
0.00 . 0-00.0-00.0-00.00 . 04 . 2.02 . 01 . 5 . 1 . 2	- Belanja Barang dan Jasa	75.566.000,00	75.358.100,00	(207.900,00)		99,72	
0.00 . 0-00.0-00.0-00.00 . 04 . 2.02 . 03	Pelaksanaan Fasilitas Bantuan Pendanaan, Bantuan Pembiayaan, Kemitraan Usaha	69.800.000,00	68.777.250,00	(1.022.750,00)		98,53	
0.00 . 0-00.0-00.0-00.00 . 04 . 2.02 . 03 . 5 . 1	BELANJA OPERASI	69.800.000,00	68.777.250,00	(1.022.750,00)		98,53	
0.00 . 0-00.0-00.0-00.00 . 04 . 2.02 . 03 . 5 . 1 . 2	- Belanja Barang dan Jasa	69.800.000,00	68.777.250,00	(1.022.750,00)		98,53	

KODE REKENING	URAIAN	JUMLAH (Rp)			BERTAMBAH / (BERKURANG)		DASAR HUKUM
		ANGGARAN SETELAH PERUBAHAN	REALISASI	(Rp)	(%)		
		3	4	5 = 4 - 3	6		
1	2						7
0.00 . 0-00.0-00.0-00.00 . 04 . 2.02 . 04	Pemberian Pendampingan, Kemudahan Akses Ilmu Pengetahuan, Teknologi dan Informasi, Serta Penyelenggaraan Pendidikan dan Pelatihan	16.842.100,00	16.834.800,00	(7.300,00)	99,96		
0.00 . 0-00.0-00.0-00.00 . 04 . 2.02 . 04 . 5 . 1	BELANJA OPERASI	16.842.100,00	16.834.800,00	(7.300,00)	99,96		
0.00 . 0-00.0-00.0-00.00 . 04 . 2.02 . 04 . 5 . 1 . 2	- Belanja Barang dan Jasa	16.842.100,00	16.834.800,00	(7.300,00)	99,96		
0.00 . 0-00.0-00.0-00.00 . 04 . 2.04	<i>Pengelolaan Pembudidayaan Ikan</i>	2.374.181.000,00	2.172.845.942,00	(201.335.058,00)	91,52		
0.00 . 0-00.0-00.0-00.00 . 04 . 2.04 . 03	Penjaminan Ketersediaan Sarana Pembudidayaan Ikan dalam 1 (satu) Daerah Kabupaten/Kota	284.134.900,00	276.816.050,00	(7.318.850,00)	97,42		
0.00 . 0-00.0-00.0-00.00 . 04 . 2.04 . 03 . 1	BELANJA OPERASI	284.134.900,00	276.816.050,00	(7.318.850,00)	97,42		
0.00 . 0-00.0-00.0-00.00 . 04 . 2.04 . 03 . 5 . 1 . 2	- Belanja Barang dan Jasa	284.134.900,00	276.816.050,00	(7.318.850,00)	97,42		
0.00 . 0-00.0-00.0-00.00 . 04 . 2.04 . 04	Pengelolaan Kesehatan Ikan dan Lingkungan Budidaya dalam 1 (satu) Daerah Kabupaten/Kota	41.687.000,00	41.525.700,00	(161.300,00)	99,61		
0.00 . 0-00.0-00.0-00.00 . 04 . 2.04 . 04 . 5 . 1	BELANJA OPERASI	41.687.000,00	41.525.700,00	(161.300,00)	99,61		
0.00 . 0-00.0-00.0-00.00 . 04 . 2.04 . 04 . 5 . 1 . 2	- Belanja Barang dan Jasa	41.687.000,00	41.525.700,00	(161.300,00)	99,61		
0.00 . 0-00.0-00.0-00.00 . 04 . 2.04 . 03	Penjaminan Ketersediaan Sarana Pembudidayaan Ikan dalam 1 (satu) Daerah Kabupaten/Kota	1.617.903.100,00	1.428.250.192,00	(189.652.908,00)	88,28		
0.00 . 0-00.0-00.0-00.00 . 04 . 2.04 . 03 . 5 . 1	BELANJA OPERASI	1.617.903.100,00	1.428.250.192,00	(189.652.908,00)	88,28		
0.00 . 0-00.0-00.0-00.00 . 04 . 2.04 . 03 . 5 . 1 . 5	- Belanja Hibah	1.617.903.100,00	1.428.250.192,00	(189.652.908,00)	88,28		
0.00 . 0-00.0-00.0-00.00 . 04 . 2.04 . 02	Penyediaan Prasarana Pembudidayaan Ikan dalam 1 (satu) Daerah Kabupaten/Kota	430.456.000,00	426.254.000,00	(4.202.000,00)	99,02		
0.00 . 0-00.0-00.0-00.00 . 04 . 2.04 . 02 . 5 . 2	BELANJA MODAL	430.456.000,00	426.254.000,00	(4.202.000,00)	99,02		
0.00 . 0-00.0-00.0-00.00 . 04 . 2.04 . 02 . 5 . 2 . 3	- Belanja Modal Gedung dan Bangunan	330.556.000,00	327.324.000,00	(3.232.000,00)	99,02		
0.00 . 0-00.0-00.0-00.00 . 04 . 2.04 . 02 . 5 . 2 . 4	- Belanja Modal Jalan, Jaringan, dan Irigasi	99.900.000,00	98.930.000,00	(970.000,00)	99,03		
0.00 . 0-00.0-00.0-00.00 . 05	Program Pengawasan Sumber Daya Kelautan Dan Perikanan	76.322.000,00	75.489.000,00	(833.000,00)	98,91		
0.00 . 0-00.0-00.0-00.00 . 05 . 2.01	<i>Pengawasan Sumber Daya Perikanan di Wilayah Sungai, Danau, Waduk, Rawa, dan Genangan Air</i>	76.322.000,00	75.489.000,00	(833.000,00)	98,91		
0.00 . 0-00.0-00.0-00.00 . 05 . 2.01 . 01	Pengawasan Usaha Perikanan Tangkap di Wilayah Sungai, Danau, Waduk, Rawa, dan Genangan Air Lainnya yang dapat Diusahakan dalam Kabupaten/Kota	76.322.000,00	75.489.000,00	(833.000,00)	98,91		

KODE REKENING	URAIAN	JUMLAH (Rp)			BERTAMBAH / (BERKURANG)		DASAR HUKUM
		ANGGARAN SETELAH PERUBAHAN	REALISASI	(Rp)	(%)		
		3	4	5 = 4 - 3	6		
1	2						7
0.00 . 0-00-0-00-0-00.00 . 05 . 2.01 . 01 . 5 . 1	BELANJA OPERASI	76.322.000,00	75.489.000,00	(833.000,00)	98,91		
0.00 . 0-00-0-00-0-00.00 . 05 . 2.01 . 01 . 5 . 1 . 2	- Belanja Barang dan Jasa	76.322.000,00	75.489.000,00	(833.000,00)	98,91		
0.00 . 0-00-0-00-0-00.00 . 06	Program Pengolahan Dan Pemasaran Hasil Perikanan	608.380.150,00	577.847.804,00	(30.532.346,00)	94,98		
0.00 . 0-00-0-00-0-00.00 . 06 . 2.02	<i>Pembinaan Mutu dan Keamanan Hasil Perikanan bagi Usaha Pengolahan dan Pemasaran Skala Mikro dan Kecil</i>	366.266.150,00	362.779.804,00	(3.486.346,00)	99,05		
0.00 . 0-00-0-00-0-00.00 . 06 . 2.02 . 01	Pelaksanaan Bimbingan dan Penerapan Persyaratan atau Standar pada Usaha Pengolahan dan Pemasaran Skala Mikro dan Kecil	366.266.150,00	362.779.804,00	(3.486.346,00)	99,05		
0.00 . 0-00-0-00-0-00.00 . 06 . 2.02 . 01 . 5 . 1	BELANJA OPERASI	366.266.150,00	362.779.804,00	(3.486.346,00)	99,05		
0.00 . 0-00-0-00-0-00.00 . 06 . 2.02 . 01 . 5 . 1 . 2	- Belanja Barang dan Jasa	196.866.650,00	196.866.650,00	0,00	100,00		
0.00 . 0-00-0-00-0-00.00 . 06 . 2.02 . 01 . 5 . 1 . 5	- Belanja Hibah	169.399.500,00	165.913.154,00	(3.486.346,00)	97,94		
0.00 . 0-00-0-00-0-00.00 . 06 . 2.03	<i>Penyediaan dan Penyaluran Bahan Baku Industri Pengolahan Ikan dalam 1 (satu) Daerah Kabupaten/ Kota</i>	242.114.000,00	215.068.000,00	(27.046.000,00)	88,83		
0.00 . 0-00-0-00-0-00.00 . 06 . 2.03 . 02	Pemberian Fasilitas bagi Pelaku Usaha Perikanan Skala Mikro dan Kecil dalam 1 (satu) Daerah Kabupaten/Kota	31.006.000,00	31.006.000,00	0,00	100,00		
0.00 . 0-00-0-00-0-00.00 . 06 . 2.03 . 02 . 5 . 1	BELANJA OPERASI	31.006.000,00	31.006.000,00	0,00	100,00		
0.00 . 0-00-0-00-0-00.00 . 06 . 2.03 . 02 . 5 . 1 . 2	- Belanja Barang dan Jasa	31.006.000,00	31.006.000,00	0,00	100,00		
0.00 . 0-00-0-00-0-00.00 . 06 . 2.03 . 01	Peningkatan Ketersediaan Ikan untuk Konsumsi dan Usaha Pengolahan dalam 1 (satu) Daerah Kabupaten/Kota	211.108.000,00	184.062.000,00	(27.046.000,00)	87,19		
0.00 . 0-00-0-00-0-00.00 . 06 . 2.03 . 01 . 5 . 1	BELANJA OPERASI	211.108.000,00	184.062.000,00	(27.046.000,00)	87,19		
0.00 . 0-00-0-00-0-00.00 . 06 . 2.03 . 01 . 5 . 1 . 2	- Belanja Barang dan Jasa	111.308.000,00	98.688.000,00	(12.620.000,00)	88,66		
0.00 . 0-00-0-00-0-00.00 . 06 . 2.03 . 01 . 5 . 1 . 5	- Belanja Hibah	99.800.000,00	85.374.000,00	(14.426.000,00)	85,55		
0.00 . 0-00-0-00-0-00.00 . 02	Program Peningkatan Daya Tarik Destinasi Pariwisata	628.085.900,00	626.307.243,00	(1.778.657,00)	99,72		
0.00 . 0-00-0-00-0-00.00 . 02 . 2.02	<i>Pengelolaan Kawasan Strategis Pariwisata Kabupaten/Kota</i>	60.000.000,00	60.000.000,00	0,00	100,00		
0.00 . 0-00-0-00-0-00.00 . 02 . 2.02 . 06	Pemberdayaan Masyarakat dalam Pengelolaan Kawasan Strategis Pariwisata Kabupaten/Kota	60.000.000,00	60.000.000,00	0,00	100,00		
0.00 . 0-00-0-00-0-00.00 . 02 . 2.02 . 06 . 5 . 1	BELANJA OPERASI	60.000.000,00	60.000.000,00	0,00	100,00		

KODE REKENING	URAIAN	JUMLAH (Rp)			BERTAMBAH / (BERKURANG)		DASAR HUKUM
		ANGGARAN SETELAH PERUBAHAN	REALISASI	(Rp)	(%)		
		3	4	5 = 4 - 3	6		
1	2					7	
0.00 . 0-00.0-00.0-00.00 . 02 . 2.02 . 06 . 5 . 1 . 1 . 2	- Belanja Barang dan Jasa	60.000.000,00	60.000.000,00	0,00	100,00		
0.00 . 0-00.0-00.0-00.00 . 02 . 2.03	<i>Pengelolaan Destinasi Pariwisata Kabupaten/Kota</i>	526.648.400,00	524.869.743,00	(1.778.657,00)	99,66		
0.00 . 0-00.0-00.0-00.00 . 02 . 2.03 . 04	Pengadaan/Pemeliharaan/Rehabilitasi Sarana dan Prasarana dalam Pengelolaan Destinasi Pariwisata Kabupaten/Kota	526.648.400,00	524.869.743,00	(1.778.657,00)	99,66		
0.00 . 0-00.0-00.0-00.00 . 02 . 2.03 . 04 . 5 . 1 . 1	BELANJA OPERASI	266.718.400,00	265.697.150,00	(1.021.250,00)	99,62		
0.00 . 0-00.0-00.0-00.00 . 02 . 2.03 . 04 . 5 . 1 . 1	- Belanja Pegawai	800.000,00	800.000,00	0,00	100,00		
0.00 . 0-00.0-00.0-00.00 . 02 . 2.03 . 04 . 5 . 1 . 2	- Belanja Barang dan Jasa	166.103.400,00	165.387.150,00	(716.250,00)	99,57		
0.00 . 0-00.0-00.0-00.00 . 02 . 2.03 . 04 . 5 . 1 . 5	- Belanja Hibah	99.815.000,00	99.510.000,00	(305.000,00)	99,69		
0.00 . 0-00.0-00.0-00.00 . 02 . 2.03 . 04 . 5 . 2	BELANJA MODAL	259.930.000,00	259.172.593,00	(757.407,00)	99,71		
0.00 . 0-00.0-00.0-00.00 . 02 . 2.03 . 04 . 5 . 2 . 2	- Belanja Modal Peralatan dan Mesin	0,00	0,00	0,00	0,00		
0.00 . 0-00.0-00.0-00.00 . 02 . 2.03 . 04 . 5 . 2 . 3	- Belanja Modal Gedung dan Bangunan	259.930.000,00	259.172.593,00	(757.407,00)	99,71		
0.00 . 0-00.0-00.0-00.00 . 02 . 2.04	<i>Penetapan Tanda Daftar Usaha Pariwisata Daerah Kabupaten/Kota</i>	41.437.500,00	41.437.500,00	0,00	100,00		
0.00 . 0-00.0-00.0-00.00 . 02 . 2.04 . 04	Pembinaan dan Pengawasan Usaha Pariwisata	41.437.500,00	41.437.500,00	0,00	100,00		
0.00 . 0-00.0-00.0-00.00 . 02 . 2.04 . 04 . 5 . 1	BELANJA OPERASI	41.437.500,00	41.437.500,00	0,00	100,00		
0.00 . 0-00.0-00.0-00.00 . 02 . 2.04 . 04 . 5 . 1 . 2	- Belanja Barang dan Jasa	41.437.500,00	41.437.500,00	0,00	100,00		
0.00 . 0-00.0-00.0-00.00 . 03	Program Pemasaran Pariwisata	533.750.000,00	533.503.450,00	(246.550,00)	99,95		
0.00 . 0-00.0-00.0-00.00 . 03 . 2.01	<i>Pemasaran Pariwisata Dalam dan Luar Negeri Daya Tarik, Destinasi dan Kawasan Strategis Pariwisata Kabupaten/Kota</i>	533.750.000,00	533.503.450,00	(246.550,00)	99,95		
0.00 . 0-00.0-00.0-00.00 . 03 . 2.01 . 01	Penguatan Promosi melalui Media Cetak, Elektronik, dan Media Lainnya Baik Dalam dan Luar Negeri	75.000.000,00	74.753.450,00	(246.550,00)	99,67		
0.00 . 0-00.0-00.0-00.00 . 03 . 2.01 . 01 . 5 . 1	BELANJA OPERASI	75.000.000,00	74.753.450,00	(246.550,00)	99,67		
0.00 . 0-00.0-00.0-00.00 . 03 . 2.01 . 01 . 5 . 1 . 2	- Belanja Barang dan Jasa	75.000.000,00	74.753.450,00	(246.550,00)	99,67		
0.00 . 0-00.0-00.0-00.00 . 03 . 2.01 . 02	Fasilitasi Kegiatan Pemasaran Pariwisata Baik dalam dan Luar Negeri Pariwisata Kabupaten/Kota	458.750.000,00	458.750.000,00	0,00	100,00		
0.00 . 0-00.0-00.0-00.00 . 03 . 2.01 . 02 . 5 . 1	BELANJA OPERASI	458.750.000,00	458.750.000,00	0,00	100,00		
0.00 . 0-00.0-00.0-00.00 . 03 . 2.01 . 02 . 5 . 1 . 2	- Belanja Barang dan Jasa	458.750.000,00	458.750.000,00	0,00	100,00		
0.00 . 0-00.0-00.0-00.00 . 05	Program Pengembangan Sumber Daya Pariwisata Dan Ekonomi Kreatif	202.430.000,00	202.330.000,00	(100.000,00)	99,95		

KODE REKENING	URAIAN	JUMLAH (Rp)		BERTAMBAH / (BERKURANG)		DASAR HUKUM
		ANGGARAN SETELAH PERUBAHAN	REALISASI	(Rp)	(%)	
1	2	3	4	5 = 4 - 3	6	7
0.00.0-00.0-00.00.05.2.01	<i>Pelaksanaan Peningkatan Kapasitas Sumber Daya Manusia Pariwisata dan Ekonomi Kreatif Tingkat Dasar</i>	177.430.000,00	177.430.000,00	0,00	100,00	
0.00.0-00.0-00.0-00.00.05.2.01.01	Pengembangan Kompetensi SDM Pariwisata dan Ekonomi Kreatif Tingkat Dasar	25.000.000,00	25.000.000,00	0,00	100,00	
0.00.0-00.0-00.0-00.00.05.2.01.01.5.1	BELANJA OPERASI	25.000.000,00	25.000.000,00	0,00	100,00	
0.00.0-00.0-00.0-00.00.05.2.01.01.5.1.2	- Belanja Barang dan Jasa	25.000.000,00	25.000.000,00	0,00	100,00	
0.00.0-00.0-00.0-00.00.05.2.01.05	Fasilitasi Proses Kreasi, Produksi, Distribusi Konsumsi dan Konservasi Ekonomi Kreatif	70.000.000,00	70.000.000,00	0,00	100,00	
0.00.0-00.0-00.0-00.00.05.2.01.05.5.1	BELANJA OPERASI	70.000.000,00	70.000.000,00	0,00	100,00	
0.00.0-00.0-00.0-00.00.05.2.01.05.5.1.2	- Belanja Barang dan Jasa	70.000.000,00	70.000.000,00	0,00	100,00	
0.00.0-00.0-00.0-00.00.05.2.01.04	Sertifikasi Kompetensi bagi Tenaga Kerja Bidang Pariwisata	50.000.000,00	50.000.000,00	0,00	100,00	
0.00.0-00.0-00.0-00.00.05.2.01.04.5.1	BELANJA OPERASI	50.000.000,00	50.000.000,00	0,00	100,00	
0.00.0-00.0-00.0-00.00.05.2.01.04.5.1.2	- Belanja Barang dan Jasa	50.000.000,00	50.000.000,00	0,00	100,00	
0.00.0-00.0-00.0-00.00.05.2.01.06	Fasilitasi Pengembangan Kompetensi Sumber Daya Manusia Ekonomi Kreatif	32.430.000,00	32.430.000,00	0,00	100,00	
0.00.0-00.0-00.0-00.00.05.2.01.06.5.1	BELANJA OPERASI	32.430.000,00	32.430.000,00	0,00	100,00	
0.00.0-00.0-00.0-00.00.05.2.01.06.5.1.2	- Belanja Barang dan Jasa	32.430.000,00	32.430.000,00	0,00	100,00	
0.00.0-00.0-00.0-00.00.05.2.02	<i>Pengembangan Kapasitas Pelaku Ekonomi Kreatif</i>	25.000.000,00	24.900.000,00	(100.000,00)	99,60	
0.00.0-00.0-00.0-00.00.05.2.02.02	Dukungan Fasilitas Menghadapi Perkembangan Teknologi di Dunia Usaha	25.000.000,00	24.900.000,00	(100.000,00)	99,60	
0.00.0-00.0-00.0-00.00.05.2.02.02.5.1	BELANJA OPERASI	25.000.000,00	24.900.000,00	(100.000,00)	99,60	
0.00.0-00.0-00.0-00.00.05.2.02.02.5.1.2	- Belanja Barang dan Jasa	25.000.000,00	24.900.000,00	(100.000,00)	99,60	
0.00.0-00.0-00.0-00.00.01	Program Penunjang Urusan Pemerintahan Daerah Kabupaten/Kota	26.383.001.414,00	25.347.519.842,00	(1.035.481.572,00)	96,08	
0.00.0-00.0-00.0-00.00.01.2.01	<i>Perencanaan, Penganggaran, dan Evaluasi Kinerja Perangkat Daerah</i>	36.400.000,00	36.342.500,00	(57.500,00)	99,84	
0.00.0-00.0-00.0-00.00.01.2.01.01	Penyusunan Dokumen Perencanaan Perangkat Daerah	22.750.000,00	22.692.500,00	(57.500,00)	99,75	
0.00.0-00.0-00.0-00.00.01.2.01.01.5.1	BELANJA OPERASI	22.750.000,00	22.692.500,00	(57.500,00)	99,75	
0.00.0-00.0-00.0-00.00.01.2.01.01.5.1.2	- Belanja Barang dan Jasa	22.750.000,00	22.692.500,00	(57.500,00)	99,75	
0.00.0-00.0-00.0-00.00.01.2.01.07	Evaluasi Kinerja Perangkat Daerah	13.650.000,00	13.650.000,00	0,00	100,00	
0.00.0-00.0-00.0-00.00.01.2.01.07.5.1	BELANJA OPERASI	13.650.000,00	13.650.000,00	0,00	100,00	

KODE REKENING	URAIAN	JUMLAH (Rp)			BERTAMBAH / (BERKURANG)		DASAR HUKUM
		ANGGARAN SETELAH PERUBAHAN	REALISASI	4	(Rp)	(%)	
1	2						7
0.00.0-00.0-00.00.01.2.01.07.5.1.1.2	- Belanja Barang dan Jasa	13.650.000,00	13.650.000,00		0,00	100,00	
0.00.0-00.0-00.00.00.01.2.02	<i>Administrasi Keuangan Perangkat Daerah</i>	22.695.568.964,00	22.083.127.508,00		(612.441.456,00)	97,30	
0.00.0-00.0-00.00.00.01.2.02.01	Penyediaan Gaji dan Tunjangan ASN	22.695.568.964,00	22.083.127.508,00		(612.441.456,00)	97,30	
0.00.0-00.0-00.00.00.01.2.02.01.5.1	BELANJA OPERASI	22.695.568.964,00	22.083.127.508,00		(612.441.456,00)	97,30	
0.00.0-00.0-00.00.00.01.2.02.01.5.1.1	- Belanja Pegawai	22.695.568.964,00	22.083.127.508,00		(612.441.456,00)	97,30	
0.00.0-00.0-00.00.00.01.2.06	<i>Administrasi Umum Perangkat Daerah</i>	1.024.169.000,00	998.780.600,00		(25.388.400,00)	97,52	
0.00.0-00.0-00.00.00.01.2.06.02	Penyediaan Peralatan dan Perlengkapan Kantor	120.350.000,00	104.723.100,00		(15.626.900,00)	87,02	
0.00.0-00.0-00.00.00.01.2.06.02.5.1	BELANJA OPERASI	120.350.000,00	104.723.100,00		(15.626.900,00)	87,02	
0.00.0-00.0-00.00.00.01.2.06.02.5.1.2	- Belanja Barang dan Jasa	120.350.000,00	104.723.100,00		(15.626.900,00)	87,02	
0.00.0-00.0-00.00.00.01.2.06.04	Penyediaan Bahan Logistik Kantor	385.499.000,00	376.712.500,00		(8.786.500,00)	97,72	
0.00.0-00.0-00.00.00.01.2.06.04.5.1	BELANJA OPERASI	385.499.000,00	376.712.500,00		(8.786.500,00)	97,72	
0.00.0-00.0-00.00.00.01.2.06.04.5.1.2	- Belanja Barang dan Jasa	385.499.000,00	376.712.500,00		(8.786.500,00)	97,72	
0.00.0-00.0-00.00.00.01.2.06.09	Penyelenggaraan Rapat Koordinasi dan Konsultasi SKPD	458.320.000,00	458.320.000,00		0,00	100,00	
0.00.0-00.0-00.00.00.01.2.06.09.5.1	BELANJA OPERASI	458.320.000,00	458.320.000,00		0,00	100,00	
0.00.0-00.0-00.00.00.01.2.06.09.5.1.2	- Belanja Barang dan Jasa	458.320.000,00	458.320.000,00		0,00	100,00	
0.00.0-00.0-00.00.00.01.2.06.05	Penyediaan Barang Cetak dan Penggandaan	60.000.000,00	59.025.000,00		(975.000,00)	98,38	
0.00.0-00.0-00.00.00.01.2.06.05.1	BELANJA OPERASI	60.000.000,00	59.025.000,00		(975.000,00)	98,38	
0.00.0-00.0-00.00.00.01.2.06.05.1.2	- Belanja Barang dan Jasa	60.000.000,00	59.025.000,00		(975.000,00)	98,38	
0.00.0-00.0-00.00.00.01.2.08	<i>Penyediaan Jasa Penunjang Urusan Pemerintahan Daerah</i>	2.063.601.450,00	1.766.930.354,00		(296.671.096,00)	85,62	
0.00.0-00.0-00.00.00.01.2.08.04	Penyediaan Jasa Pelayanan Umum Kantor	1.513.601.450,00	1.379.860.411,00		(133.741.039,00)	91,16	
0.00.0-00.0-00.00.00.01.2.08.04.5.1	BELANJA OPERASI	1.513.601.450,00	1.379.860.411,00		(133.741.039,00)	91,16	
0.00.0-00.0-00.00.00.01.2.08.04.5.1.1	- Belanja Pegawai	388.790.000,00	280.555.000,00		(58.235.000,00)	82,81	
0.00.0-00.0-00.00.00.01.2.08.04.5.1.2	- Belanja Barang dan Jasa	1.174.811.450,00	1.099.305.411,00		(75.506.039,00)	93,57	
0.00.0-00.0-00.00.00.01.2.08.02	Penyediaan Jasa Komunikasi, Sumber Daya Air dan Listrik	550.000.000,00	387.069.943,00		(162.930.057,00)	70,38	
0.00.0-00.0-00.00.00.01.2.08.02.5.1	BELANJA OPERASI	550.000.000,00	387.069.943,00		(162.930.057,00)	70,38	
0.00.0-00.0-00.00.00.01.2.08.02.5.1.2	- Belanja Barang dan Jasa	550.000.000,00	387.069.943,00		(162.930.057,00)	70,38	
0.00.0-00.0-00.00.00.01.2.09	<i>Pemeliharaan Barang Milik Daerah Penunjang Urusan Pemerintahan Daerah</i>	563.262.000,00	462.338.880,00		(100.923.120,00)	82,08	

KODE REKENING	URAIAN	JUMLAH (Rp)			BERTAMBAH / (BERKURANG)		DASAR HUKUM	
		ANGGARAN SETELAH PERUBAHAN	REALISASI	4	(Rp)	5 = 4 - 3		6
1	2						7	
0.00.0-00.0-00.0-00.00.01.2.09.06	Pemeliharaan Peralatan dan Mesin Lainnya	59.600.000,00	43.875.000,00		(15.725.000,00)	73,62		
0.00.0-00.0-00.0-00.00.01.2.09.06.5.1	BELANJA OPERASI	59.600.000,00	43.875.000,00		(15.725.000,00)	73,62		
0.00.0-00.0-00.0-00.00.01.2.09.06.5.1.2	- Belanja Barang dan Jasa	59.600.000,00	43.875.000,00		(15.725.000,00)	73,62		
0.00.0-00.0-00.0-00.00.01.2.09.01	Penyediaan Jasa Pemeliharaan, Biaya Pemeliharaan, dan Pajak Kendaraan Perorangan Dinas atau Kendaraan Dinas Jabatan	372.440.000,00	288.118.880,00		(84.321.120,00)	77,36		
0.00.0-00.0-00.0-00.00.01.2.09.01.5.1	BELANJA OPERASI	372.440.000,00	288.118.880,00		(84.321.120,00)	77,36		
0.00.0-00.0-00.0-00.00.01.2.09.01.5.1.2	- Belanja Barang dan Jasa	372.440.000,00	288.118.880,00		(84.321.120,00)	77,36		
0.00.0-00.0-00.0-00.00.01.2.09.09	Pemeliharaan/Rehabilitasi Gedung Kantor dan Bangunan Lainnya	131.222.000,00	130.345.000,00		(877.000,00)	99,33		
0.00.0-00.0-00.0-00.00.01.2.09.09.5.1	BELANJA OPERASI	131.222.000,00	130.345.000,00		(877.000,00)	99,33		
0.00.0-00.0-00.0-00.00.01.2.09.09.5.1.2	- Belanja Barang dan Jasa	131.222.000,00	130.345.000,00		(877.000,00)	99,33		
0.00.0-00.0-00.0-00.00.02	Program Penyediaan Dan Pengembangan Sarana Pertanian	6.751.393.799,00	5.776.130.219,00		(975.263.580,00)	85,55		
0.00.0-00.0-00.0-00.00.02.2.01	<i>Pengawasan Penggunaan Sarana Pertanian</i>	2.111.961.500,00	2.044.547.880,00		(67.413.620,00)	96,81		
0.00.0-00.0-00.0-00.00.02.2.01.01	Pengawasan Penggunaan Sarana Pendukung Pertanian sesuai dengan Komoditas, Teknologi dan Spesifik Lokasi	2.111.961.500,00	2.044.547.880,00		(67.413.620,00)	96,81		
0.00.0-00.0-00.0-00.00.02.2.01.01.5.1	BELANJA OPERASI	1.997.706.500,00	1.930.894.630,00		(66.811.870,00)	96,66		
0.00.0-00.0-00.0-00.00.02.2.01.01.5.1.1	- Belanja Pegawai	1.200.000,00	0,00		(1.200.000,00)	0,00		
0.00.0-00.0-00.0-00.00.02.2.01.01.5.1.2	- Belanja Barang dan Jasa	1.996.506.500,00	1.930.894.630,00		(65.611.870,00)	96,71		
0.00.0-00.0-00.0-00.00.02.2.01.01.5.2	BELANJA MODAL	114.255.000,00	113.653.250,00		(601.750,00)	99,47		
0.00.0-00.0-00.0-00.00.02.2.01.01.5.2.4	- Belanja Modal Jalan, Jaringan, dan Irigasi	114.255.000,00	113.653.250,00		(601.750,00)	99,47		
0.00.0-00.0-00.0-00.00.02.2.02	<i>Pengelolaan Sumber Daya Genetik (SDG) Hewan, Tumbuhan, dan Mikro Organisme Kewenangan Kabupaten/Kota</i>	350.000.000,00	346.611.200,00		(3.388.800,00)	99,03		
0.00.0-00.0-00.0-00.00.02.2.02.03	Pemanfaatan SDG Hewan/Tanaman	0,00	0,00		0,00	0,00		
0.00.0-00.0-00.0-00.00.02.2.02.03.5.1	BELANJA OPERASI	0,00	0,00		0,00	0,00		
0.00.0-00.0-00.0-00.00.02.2.02.03.5.1.1	- Belanja Pegawai	0,00	0,00		0,00	0,00		
0.00.0-00.0-00.0-00.00.02.2.02.03.5.1.2	- Belanja Barang dan Jasa	0,00	0,00		0,00	0,00		
0.00.0-00.0-00.0-00.00.02.2.02.02	Peningkatan Kualitas SDG Hewan/Tanaman	350.000.000,00	346.611.200,00		(3.388.800,00)	99,03		

KODE REKENING	URAIAN	JUMLAH (Rp)			BERTAMBAH / (BERKURANG)		DASAR HUKUM
		ANGGARAN SETELAH PERUBAHAN	REALISASI	4	(Rp)	(%)	
1	2						7
0.00.0-00.0-00.00.00.02.2.02.02.5.1	BELANJA OPERASI	350.000.000,00	346.611.200,00	(3.388.800,00)	99,03		
0.00.0-00.0-00.00.00.02.2.02.02.5.1.2	- Belanja Barang dan Jasa	350.000.000,00	346.611.200,00	(3.388.800,00)	99,03		
0.00.0-00.0-00.00.00.02.2.05	<i>Pengendalian dan Pengawasan Penyediaan dan Peredaran Benih/Bibit Ternak, dan Hijauan Pakan Ternak dalam Daerah Kabupaten/Kota</i>	4.289.432.299,00	3.384.971.139,00	(904.461.160,00)	78,91		
0.00.0-00.0-00.00.00.02.2.05.01	Penjaminan Peredaran Benih/Bibit Ternak	4.289.432.299,00	3.384.971.139,00	(904.461.160,00)	78,91		
0.00.0-00.0-00.00.00.02.2.05.01.5.1	BELANJA OPERASI	4.289.432.299,00	3.384.971.139,00	(904.461.160,00)	78,91		
0.00.0-00.0-00.00.00.02.2.05.01.5.1.2	- Belanja Barang dan Jasa	4.289.432.299,00	3.384.971.139,00	(904.461.160,00)	78,91		
0.00.0-00.0-00.00.00.03	Program Penyediaan Dan Pengembangan Prasarana Pertanian	55.045.629.500,00	54.072.837.564,00	(972.791.936,00)	98,23		
0.00.0-00.0-00.00.00.03.2.01	<i>Pengembangan Prasarana Pertanian</i>	2.640.327.500,00	2.330.002.668,00	(310.324.832,00)	88,25		
0.00.0-00.0-00.00.00.03.2.01.03	Koordinasi dan Sinkronisasi Prasarana Pendukung Pertanian lainnya	2.640.327.500,00	2.330.002.668,00	(310.324.832,00)	88,25		
0.00.0-00.0-00.00.00.03.2.01.03.5.1	BELANJA OPERASI	2.503.055.500,00	2.208.799.068,00	(294.256.432,00)	88,24		
0.00.0-00.0-00.00.00.03.2.01.03.5.1.2	- Belanja Barang dan Jasa	2.503.055.500,00	2.208.799.068,00	(294.256.432,00)	88,24		
0.00.0-00.0-00.00.00.03.2.01.03.5.2	BELANJA MODAL	137.272.000,00	121.203.600,00	(16.068.400,00)	88,29		
0.00.0-00.0-00.00.00.03.2.01.03.5.2.2	- Belanja Modal Peralatan dan Mesin	137.272.000,00	121.203.600,00	(16.068.400,00)	88,29		
0.00.0-00.0-00.00.00.03.2.02	<i>Pembangunan Prasarana Pertanian</i>	52.405.302.000,00	51.742.834.896,00	(662.467.104,00)	98,74		
0.00.0-00.0-00.00.00.03.2.02.07	Pembangunan, Rehabilitasi dan Pemeliharaan Rumah Potong Hewan	422.321.875,00	401.624.650,00	(20.697.225,00)	95,10		
0.00.0-00.0-00.00.00.03.2.02.07.5.1	BELANJA OPERASI	422.321.875,00	401.624.650,00	(20.697.225,00)	95,10		
0.00.0-00.0-00.00.00.03.2.02.07.5.1.1	- Belanja Pegawai	2.250.000,00	0,00	(2.250.000,00)	0,00		
0.00.0-00.0-00.00.00.03.2.02.07.5.1.2	- Belanja Barang dan Jasa	420.071.875,00	401.624.650,00	(18.447.225,00)	95,61		
0.00.0-00.0-00.00.00.03.2.02.03	Pembangunan, Rehabilitasi dan Pemeliharaan Jalan Usaha Tani	788.000.000,00	788.000.000,00	0,00	100,00		
0.00.0-00.0-00.00.00.03.2.02.03.5.1	BELANJA OPERASI	788.000.000,00	788.000.000,00	0,00	100,00		
0.00.0-00.0-00.00.00.03.2.02.03.5.1.2	- Belanja Barang dan Jasa	788.000.000,00	788.000.000,00	0,00	100,00		
0.00.0-00.0-00.00.00.03.2.02.01	Pembangunan, Rehabilitasi dan Pemeliharaan Jaringan Irigasi Usaha Tani	3.609.046.917,00	3.609.026.000,00	(20.917,00)	100,00		
0.00.0-00.0-00.00.00.03.2.02.01.5.1	BELANJA OPERASI	3.609.046.917,00	3.609.026.000,00	(20.917,00)	100,00		
0.00.0-00.0-00.00.00.03.2.02.01.5.1.2	- Belanja Barang dan Jasa	3.609.046.917,00	3.609.026.000,00	(20.917,00)	100,00		
0.00.0-00.0-00.00.00.03.2.02.09	Pembangunan, Rehabilitasi dan Pemeliharaan Prasarana Pertanian Lainnya	2.181.567.083,00	1.972.598.060,00	(208.969.023,00)	90,42		

KODE REKENING	URAIAN	JUMLAH (Rp)			BERTAMBAH / (BERKURANG)		DASAR HUKUM
		ANGGARAN SETELAH PERUBAHAN	REALISASI	(Rp)	(%)		
		3	4	5 = 4 - 3	6		
1	2						7
0.00.0-00.0-00.00.00.03.2.02.09.5.1	BELANJA OPERASI	1.987.597.083,00	1.779.232.000,00	(208.365.083,00)	89,52		
0.00.0-00.0-00.00.00.03.2.02.09.5.1.2	- Belanja Barang dan Jasa	1.987.597.083,00	1.779.232.000,00	(208.365.083,00)	89,52		
0.00.0-00.0-00.00.00.03.2.02.09.5.2	BELANJA MODAL	193.970.000,00	193.366.060,00	(603.940,00)	99,69		
0.00.0-00.0-00.00.00.03.2.02.09.5.2.2	- Belanja Modal Peralatan dan Mesin	193.970.000,00	193.366.060,00	(603.940,00)	99,69		
0.00.0-00.0-00.00.00.03.2.02.07	Pembangunan, Rehabilitasi dan Pemeliharaan Rumah Potong Hewan	92.678.125,00	89.701.320,00	(2.976.805,00)	96,79		
0.00.0-00.0-00.00.00.03.2.02.07.5.2	BELANJA MODAL	92.678.125,00	89.701.320,00	(2.976.805,00)	96,79		
0.00.0-00.0-00.00.00.03.2.02.07.5.2.2	- Belanja Modal Peralatan dan Mesin	92.678.125,00	89.701.320,00	(2.976.805,00)	96,79		
0.00.0-00.0-00.00.00.03.2.02.08	Pembangunan, Rehabilitasi dan Pemeliharaan Balai Penyuluhan di Kecamatan serta sarana pendukungnya	66.060.000,00	65.145.060,00	(914.940,00)	98,61		
0.00.0-00.0-00.00.00.03.2.02.08.5.2	BELANJA MODAL	66.060.000,00	65.145.060,00	(914.940,00)	98,61		
0.00.0-00.0-00.00.00.03.2.02.08.5.2.3	- Belanja Modal Gedung dan Bangunan	66.060.000,00	65.145.060,00	(914.940,00)	98,61		
0.00.0-00.0-00.00.00.03.2.02.04	Pembangunan, Rehabilitasi dan Pemeliharaan DAM Parit	597.306.300,00	593.858.460,00	(3.447.840,00)	99,42		
0.00.0-00.0-00.00.00.03.2.02.04.5.2	BELANJA MODAL	597.306.300,00	593.858.460,00	(3.447.840,00)	99,42		
0.00.0-00.0-00.00.00.03.2.02.04.5.2.4	- Belanja Modal Jalan, Jaringan, dan Irigasi	597.306.300,00	593.858.460,00	(3.447.840,00)	99,42		
0.00.0-00.0-00.00.00.03.2.02.01	Pembangunan, Rehabilitasi dan Pemeliharaan Jaringan Irigasi Usaha Tani	44.503.331.700,00	44.079.637.576,00	(423.694.124,00)	99,05		
0.00.0-00.0-00.00.00.03.2.02.01.5.2	BELANJA MODAL	44.503.331.700,00	44.079.637.576,00	(423.694.124,00)	99,05		
0.00.0-00.0-00.00.00.03.2.02.01.5.2.4	- Belanja Modal Jalan, Jaringan, dan Irigasi	44.503.331.700,00	44.079.637.576,00	(423.694.124,00)	99,05		
0.00.0-00.0-00.00.00.03.2.02.02	Pembangunan, Rehabilitasi dan Pemeliharaan Embung Pertanian	144.990.000,00	143.243.770,00	(1.746.230,00)	98,80		
0.00.0-00.0-00.00.00.03.2.02.02.5.2	BELANJA MODAL	144.990.000,00	143.243.770,00	(1.746.230,00)	98,80		
0.00.0-00.0-00.00.00.03.2.02.02.5.2.4	- Belanja Modal Jalan, Jaringan, dan Irigasi	144.990.000,00	143.243.770,00	(1.746.230,00)	98,80		
0.00.0-00.0-00.00.00.04	Program Pengendalian Kesehatan Hewan Dan Kesehatan Masyarakat Veteriner	300.000.000,00	292.090.025,00	(7.909.975,00)	97,36		
0.00.0-00.0-00.00.00.04.2.01	<i>Penjaminan Kesehatan Hewan, Penutupan dan Pembukaan Daerah Wabah Penyakit Hewan Menular Dalam Daerah Kabupaten/Kota</i>	300.000.000,00	292.090.025,00	(7.909.975,00)	97,36		
0.00.0-00.0-00.00.00.04.2.01.01	Pengendalian dan Penanggulangan Penyakit Hewan dan Zoonosis	300.000.000,00	292.090.025,00	(7.909.975,00)	97,36		
0.00.0-00.0-00.00.00.04.2.01.01.5.1	BELANJA OPERASI	300.000.000,00	292.090.025,00	(7.909.975,00)	97,36		

KODE REKENING	URAIAN	JUMLAH (Rp)			BERTAMBAH / (BERKURANG)		DASAR HUKUM
		ANGGARAN SETELAH PERUBAHAN	REALISASI	4	(Rp)	(%)	
1	2						7
0.00.0-00.0-00.00.04.2.01.01.5.1.2	- Belanja Barang dan Jasa	300.000.000,00	292.090.025,00		(7.909.975,00)	97,36	
0.00.0-00.0-00.00.00.07	Program Penyuluhan Pertanian	4.636.801.000,00	3.834.898.770,00		(801.902.230,00)	82,71	
0.00.0-00.0-00.00.00.07.2.01	<i>Pelaksanaan Penyuluhan Pertanian</i>	4.636.801.000,00	3.834.898.770,00		(801.902.230,00)	82,71	
0.00.0-00.0-00.00.00.07.2.01.01	Peningkatan Kapasitas Kelembagaan Penyuluhan Pertanian di Kecamatan dan Desa	156.200.000,00	97.408.300,00		(58.791.700,00)	62,36	
0.00.0-00.0-00.00.00.07.2.01.01.5.1	BELANJA OPERASI	156.200.000,00	97.408.300,00		(58.791.700,00)	62,36	
0.00.0-00.0-00.00.00.07.2.01.01.5.1.2	- Belanja Barang dan Jasa	156.200.000,00	97.408.300,00		(58.791.700,00)	62,36	
0.00.0-00.0-00.00.00.07.2.01.02	Pengembangan Kapasitas Kelembagaan Petani di Kecamatan dan Desa	4.386.101.000,00	3.643.910.470,00		(742.190.530,00)	83,08	
0.00.0-00.0-00.00.00.07.2.01.02.5.1	BELANJA OPERASI	4.386.101.000,00	3.643.910.470,00		(742.190.530,00)	83,08	
0.00.0-00.0-00.00.00.07.2.01.02.5.1.2	- Belanja Barang dan Jasa	4.386.101.000,00	3.643.910.470,00		(742.190.530,00)	83,08	
0.00.0-00.0-00.00.00.07.2.01.03	Penyediaan dan Pemanfaatan Sarana dan Prasarana Penyuluhan Pertanian	0,00	0,00		0,00	0,00	
0.00.0-00.0-00.00.00.07.2.01.03.5.1	BELANJA OPERASI	0,00	0,00		0,00	0,00	
0.00.0-00.0-00.00.00.07.2.01.03.5.1.2	- Belanja Barang dan Jasa	0,00	0,00		0,00	0,00	
0.00.0-00.0-00.00.00.07.2.01.02	Pengembangan Kapasitas Kelembagaan Petani di Kecamatan dan Desa	94.500.000,00	93.580.000,00		(920.000,00)	99,03	
0.00.0-00.0-00.00.00.07.2.01.02.5.2	BELANJA MODAL	94.500.000,00	93.580.000,00		(920.000,00)	99,03	
0.00.0-00.0-00.00.00.07.2.01.02.5.2.2	- Belanja Modal Peralatan dan Mesin	94.500.000,00	93.580.000,00		(920.000,00)	99,03	
0.00.0-00.0-00.00.00.00	Non Program	0,00	585.000.000,00		585.000.000,00	0,00	
0.00.0-00.0-00.00.00.00.0.00	<i>Non Kegiatan</i>	0,00	585.000.000,00		585.000.000,00	0,00	
0.00.0-00.0-00.00.00.00.0.00.00	Non Sub Kegiatan	0,00	585.000.000,00		585.000.000,00	0,00	
0.00.0-00.0-00.00.00.00.0.00.00.5.1	BELANJA OPERASI	0,00	585.000.000,00		585.000.000,00	0,00	
0.00.0-00.0-00.00.00.00.0.00.00.5.1.5	- Belanja Hibah	0,00	585.000.000,00		585.000.000,00	0,00	
0.00.0-00.0-00.00.00.00.01	Program Penunjang Urusan Pemerintahan Daerah Kabupaten/Kota	13.126.554.938,00	12.478.057.402,00		(648.497.536,00)	95,06	
0.00.0-00.0-00.00.00.00.01.2.01	<i>Perencanaan, Penganggaran, dan Evaluasi Kinerja Perangkat Daerah</i>	34.496.050,00	34.337.900,00		(158.150,00)	99,54	
0.00.0-00.0-00.00.00.00.01.2.01.07	Evaluasi Kinerja Perangkat Daerah	12.121.150,00	12.121.000,00		(150,00)	100,00	
0.00.0-00.0-00.00.00.00.01.2.01.07.5.1	BELANJA OPERASI	12.121.150,00	12.121.000,00		(150,00)	100,00	
0.00.0-00.0-00.00.00.00.01.2.01.07.5.1.2	- Belanja Barang dan Jasa	12.121.150,00	12.121.000,00		(150,00)	100,00	
0.00.0-00.0-00.00.00.00.01.2.01.01	Penyusunan Dokumen Perencanaan Perangkat Daerah	22.374.900,00	22.216.900,00		(158.000,00)	99,29	

KODE REKENING	URAIAN	JUMLAH (Rp)			BERTAMBAH / (BERKURANG)		DASAR HUKUM
		ANGGARAN SETELAH PERUBAHAN	REALISASI	(Rp)	(%)		
		3	4	5 = 4 - 3	6		
1	2						7
0.00.0-00.0-00.00.01.2.01.01.5.1	BELANJA OPERASI	22.374.900,00	22.216.900,00	(158.000,00)	99,29		
0.00.0-00.0-00.00.01.2.01.01.5.1.2	- Belanja Barang dan Jasa	22.374.900,00	22.216.900,00	(158.000,00)	99,29		
0.00.0-00.0-00.00.01.2.02	<i>Administrasi Keuangan Perangkat Daerah</i>						
0.00.0-00.0-00.00.01.2.02.01	Penyediaan Gaji dan Tunjangan ASN	8.833.792.913,00	8.574.102.567,00	(259.690.346,00)	97,06		
0.00.0-00.0-00.00.01.2.02.01.5.1	BELANJA OPERASI	8.833.792.913,00	8.574.102.567,00	(259.690.346,00)	97,06		
0.00.0-00.0-00.00.01.2.02.01.5.1.1	- Belanja Pegawai	8.689.949.163,00	8.436.368.767,00	(253.580.396,00)	97,08		
0.00.0-00.0-00.00.01.2.02.01.5.1.2	- Belanja Barang dan Jasa	143.843.750,00	137.733.800,00	(6.109.950,00)	95,75		
0.00.0-00.0-00.00.01.2.06	<i>Administrasi Umum Perangkat Daerah</i>						
0.00.0-00.0-00.00.01.2.06.02	Penyediaan Peralatan dan Perlengkapan Kantor	974.877.700,00	935.913.700,00	(38.964.000,00)	96,00		
0.00.0-00.0-00.00.01.2.06.02.5.1	BELANJA OPERASI	126.161.800,00	126.123.600,00	(38.200,00)	99,97		
0.00.0-00.0-00.00.01.2.06.02.5.1.2	- Belanja Barang dan Jasa	126.161.800,00	126.123.600,00	(38.200,00)	99,97		
0.00.0-00.0-00.00.01.2.06.04	Penyediaan Bahan Logistik Kantor	297.905.900,00	297.896.400,00	(9.500,00)	100,00		
0.00.0-00.0-00.00.01.2.06.04.5.1	BELANJA OPERASI	297.905.900,00	297.896.400,00	(9.500,00)	100,00		
0.00.0-00.0-00.00.01.2.06.04.5.1.2	- Belanja Barang dan Jasa	297.905.900,00	297.896.400,00	(9.500,00)	100,00		
0.00.0-00.0-00.00.01.2.06.09	Penyelenggaraan Rapat Koordinasi dan Konsultasi SKPD	380.810.000,00	380.642.700,00	(167.300,00)	99,96		
0.00.0-00.0-00.00.01.2.06.09.5.1	BELANJA OPERASI	380.810.000,00	380.642.700,00	(167.300,00)	99,96		
0.00.0-00.0-00.00.01.2.06.09.5.1.2	- Belanja Barang dan Jasa	380.810.000,00	380.642.700,00	(167.300,00)	99,96		
0.00.0-00.0-00.00.01.2.06.05	Penyediaan Barang Cetak dan Penggandaan	170.000.000,00	131.251.000,00	(38.749.000,00)	77,21		
0.00.0-00.0-00.00.01.2.06.05.1	BELANJA OPERASI	170.000.000,00	131.251.000,00	(38.749.000,00)	77,21		
0.00.0-00.0-00.00.01.2.06.05.1.2	- Belanja Barang dan Jasa	170.000.000,00	131.251.000,00	(38.749.000,00)	77,21		
0.00.0-00.0-00.00.01.2.08	<i>Penyediaan Jasa Penunjang Urusan Pemerintahan Daerah</i>	2.987.850.275,00	2.662.221.116,00	(325.629.159,00)	89,10		
0.00.0-00.0-00.00.01.2.08.04	Penyediaan Jasa Pelayanan Umum Kantor	2.387.851.475,00	2.266.241.420,00	(121.610.055,00)	94,91		
0.00.0-00.0-00.00.01.2.08.04.5.1	BELANJA OPERASI	2.387.851.475,00	2.266.241.420,00	(121.610.055,00)	94,91		
0.00.0-00.0-00.00.01.2.08.04.5.1.1	- Belanja Pegawai	338.160.000,00	265.850.000,00	(72.310.000,00)	78,62		
0.00.0-00.0-00.00.01.2.08.04.5.1.2	- Belanja Barang dan Jasa	2.049.691.475,00	2.000.391.420,00	(49.300.055,00)	97,59		
0.00.0-00.0-00.00.01.2.08.02	Penyediaan Jasa Komunikasi, Sumber Daya Air dan Listrik	599.998.800,00	395.979.696,00	(204.019.104,00)	66,00		

KODE REKENING	URAIAN	JUMLAH (Rp)			BERTAMBAH / (BERKURANG)		DASAR HUKUM
		ANGGARAN SETELAH PERUBAHAN	REALISASI	(Rp)	(%)		
		3	4	5 = 4 - 3	6		
1	2						7
0.00.0-00.0-00.00.01.2.08.02.5.1	BELANJA OPERASI	599.998.800,00	395.979.696,00	(204.019.104,00)	66,00		
0.00.0-00.0-00.00.01.2.08.02.5.1.2	- Belanja Barang dan Jasa	599.998.800,00	395.979.696,00	(204.019.104,00)	66,00		
0.00.0-00.0-00.00.01.2.09	<i>Pemeliharaan Barang Milik Daerah Penunjang Urusan Pemerintahan Daerah</i>	295.538.000,00	271.482.119,00	(24.055.881,00)	91,86		
0.00.0-00.0-00.00.01.2.09.09	Pemeliharaan/Rehabilitasi Gedung Kantor dan Bangunan Lainnya	72.968.000,00	72.374.550,00	(593.450,00)	99,19		
0.00.0-00.0-00.00.01.2.09.09.5.1	BELANJA OPERASI	72.968.000,00	72.374.550,00	(593.450,00)	99,19		
0.00.0-00.0-00.00.01.2.09.09.5.1.2	- Belanja Barang dan Jasa	72.968.000,00	72.374.550,00	(593.450,00)	99,19		
0.00.0-00.0-00.00.01.2.09.01	Penyediaan Jasa Pemeliharaan, Biaya Pemeliharaan, dan Pajak Kendaraan Perorangan Dinas atau Kendaraan Dinas Jabatan	187.570.000,00	164.107.569,00	(23.462.431,00)	87,49		
0.00.0-00.0-00.00.01.2.09.01.5.1	BELANJA OPERASI	187.570.000,00	164.107.569,00	(23.462.431,00)	87,49		
0.00.0-00.0-00.00.01.2.09.01.5.1.2	- Belanja Barang dan Jasa	187.570.000,00	164.107.569,00	(23.462.431,00)	87,49		
0.00.0-00.0-00.00.01.2.09.06	Pemeliharaan Peralatan dan Mesin Lainnya	35.000.000,00	35.000.000,00	0,00	100,00		
0.00.0-00.0-00.00.01.2.09.06.5.1	BELANJA OPERASI	35.000.000,00	35.000.000,00	0,00	100,00		
0.00.0-00.0-00.00.01.2.09.06.5.1.2	- Belanja Barang dan Jasa	35.000.000,00	35.000.000,00	0,00	100,00		
0.00.0-00.0-00.00.03	Program Peningkatan Sarana Distribusi Perdagangan	7.094.450.500,00	6.801.328.732,00	(293.121.768,00)	95,87		
0.00.0-00.0-00.00.03.2.01	<i>Pembangunan dan Pengelolaan Sarana Distribusi Perdagangan</i>	6.594.450.500,00	6.418.687.732,00	(175.762.768,00)	97,33		
0.00.0-00.0-00.00.03.2.01.01	Penyediaan Sarana Distribusi Perdagangan	6.594.450.500,00	6.418.687.732,00	(175.762.768,00)	97,33		
0.00.0-00.0-00.00.03.2.01.01.5.1	BELANJA OPERASI	1.300.752.450,00	1.288.684.582,00	(12.067.868,00)	99,07		
0.00.0-00.0-00.00.03.2.01.01.5.1.1	- Belanja Pegawai	1.950.000,00	1.950.000,00	0,00	100,00		
0.00.0-00.0-00.00.03.2.01.01.5.1.2	- Belanja Barang dan Jasa	1.298.802.450,00	1.286.734.582,00	(22.067.868,00)	99,07		
0.00.0-00.0-00.00.03.2.01.01.5.2	BELANJA MODAL	5.293.698.050,00	5.130.003.150,00	(163.694.900,00)	96,91		
0.00.0-00.0-00.00.03.2.01.01.5.2.3	- Belanja Modal Gedung dan Bangunan	5.093.936.450,00	4.930.678.150,00	(163.258.300,00)	96,80		
0.00.0-00.0-00.00.03.2.01.01.5.2.4	- Belanja Modal Jalan, Jaringan, dan Irigasi	199.761.600,00	199.325.000,00	(436.600,00)	99,78		
0.00.0-00.0-00.00.03.2.02	<i>Pembinaan terhadap Pengelola Sarana Distribusi Perdagangan Masyarakat di Wilayah Kerjanya</i>	500.000.000,00	382.641.000,00	(117.359.000,00)	76,53		
0.00.0-00.0-00.00.03.2.02.02	Pemberdayaan Pengelola Sarana Distribusi Perdagangan	500.000.000,00	382.641.000,00	(117.359.000,00)	76,53		

KODE REKENING	URAIAN	JUMLAH (Rp)			BERTAMBAH / (BERKURANG)		DASAR HUKUM
		ANGGARAN SETELAH PERUBAHAN	REALISASI	(Rp)	(%)		
		3	4	5 = 4 - 3	6		
1	2						7
0.00.0-00.0-00.00.03.2.02.02.5.1	BELANJA OPERASI	500.000.000,00	382.641.000,00	(117.359.000,00)	76,53		
0.00.0-00.0-00.00.03.2.02.02.5.1.1	- Belanja Pegawai	250.000,00	250.000,00	0,00	100,00		
0.00.0-00.0-00.00.03.2.02.02.5.1.2	- Belanja Barang dan Jasa	499.750.000,00	382.391.000,00	(117.359.000,00)	76,52		
0.00.0-00.0-00.00.04	Program Stabilisasi Harga Barang Kebutuhan Pokok Dan Barang Penting	534.250.000,00	522.970.000,00	(11.280.000,00)	97,89		
0.00.0-00.0-00.00.04.2.02	<i>Pengendalian Harga, dan Stok Barang Kebutuhan Pokok dan Barang Penting di Tingkat Pasar Kabupaten/Kota</i>	511.125.000,00	499.845.000,00	(11.280.000,00)	97,79		
0.00.0-00.0-00.00.04.2.02.02	Pemantauan Harga dan Stok Barang Kebutuhan Pokok dan Barang Penting Pada Pasar Rakyat yang Terintegrasi dalam Sistem Informasi Perdagangan	31.125.000,00	31.125.000,00	0,00	100,00		
0.00.0-00.0-00.00.04.2.02.02.5.1	BELANJA OPERASI	31.125.000,00	31.125.000,00	0,00	100,00		
0.00.0-00.0-00.00.04.2.02.02.5.1.2	- Belanja Barang dan Jasa	31.125.000,00	31.125.000,00	0,00	100,00		
0.00.0-00.0-00.00.04.2.02.03	Pelaksanaan Operasi Pasar Reguler dan Pasar Khusus yang Berdampak dalam 1 (satu) Kabupaten/Kota	480.000.000,00	468.720.000,00	(11.280.000,00)	97,65		
0.00.0-00.0-00.00.04.2.02.03.5.1	BELANJA OPERASI	480.000.000,00	468.720.000,00	(11.280.000,00)	97,65		
0.00.0-00.0-00.00.04.2.02.03.5.1.2	- Belanja Barang dan Jasa	480.000.000,00	468.720.000,00	(11.280.000,00)	97,65		
0.00.0-00.0-00.00.04.2.03	<i>Pengawasan Pupuk dan Pestisida Bersubsidi di Tingkat Daerah Kabupaten/Kota</i>	23.125.000,00	23.125.000,00	0,00	100,00		
0.00.0-00.0-00.00.04.2.03.03	Pengawasan Penyaluran dan Penggunaan Pupuk dan Pestisida Bersubsidi	23.125.000,00	23.125.000,00	0,00	100,00		
0.00.0-00.0-00.00.04.2.03.03.5.1	BELANJA OPERASI	23.125.000,00	23.125.000,00	0,00	100,00		
0.00.0-00.0-00.00.04.2.03.03.5.1.2	- Belanja Barang dan Jasa	23.125.000,00	23.125.000,00	0,00	100,00		
0.00.0-00.0-00.00.05	Program Pengembangan Ekspor	304.447.350,00	284.447.350,00	(20.000.000,00)	93,43		
0.00.0-00.0-00.00.05.2.01	<i>Penyelenggaraan Promosi Dagang melalui Pameran Dagang dan Misi Dagang bagi Produk Ekspor Unggulan yang terdapat pada 1 (satu) Daerah Kabupaten/Kota</i>	304.447.350,00	284.447.350,00	(20.000.000,00)	93,43		
0.00.0-00.0-00.00.05.2.01.05	Peningkatan Citra Produk Ekspor	210.072.350,00	190.072.350,00	(20.000.000,00)	90,48		
0.00.0-00.0-00.00.05.2.01.05.1	BELANJA OPERASI	210.072.350,00	190.072.350,00	(20.000.000,00)	90,48		
0.00.0-00.0-00.00.05.2.01.05.1.2	- Belanja Barang dan Jasa	210.072.350,00	190.072.350,00	(20.000.000,00)	90,48		
0.00.0-00.0-00.00.05.2.01.01	Pembinaan dan Pengembangan Usaha Produk Ekspor Unggulan Kabupaten/Kota	94.375.000,00	94.375.000,00	0,00	100,00		
0.00.0-00.0-00.00.05.2.01.01.5.1	BELANJA OPERASI	94.375.000,00	94.375.000,00	0,00	100,00		

KODE REKENING	URAIAN	JUMLAH (Rp)			BERTAMBAH / (BERKURANG)		DASAR HUKUM
		ANGGARAN SETELAH PERUBAHAN	REALISASI	(Rp)	(%)		
		3	4	5 = 4 - 3	6		
1	2						7
0.00.0-00.0-00.00.05.2.01.01.5.1.2	- Belanja Barang dan Jasa	94.375.000,00	94.375.000,00	0,00	100,00		
0.00.0-00.0-00.0-00.06	Program Standardisasi Dan Perlindungan Konsumen	157.600.000,00	148.252.500,00	(9.347.500,00)	94,07		
0.00.0-00.0-00.0-00.06.2.01	<i>Pelaksanaan Metrologi Legal berupa, Tera, Tera Ulang, dan Pengawasan</i>	157.600.000,00	148.252.500,00	(9.347.500,00)	94,07		
0.00.0-00.0-00.0-00.06.2.01.01	Pelaksanaan Metrologi Legal berupa, Tera, Tera Ulang, dan Ulang	157.600.000,00	148.252.500,00	(9.347.500,00)	94,07		
0.00.0-00.0-00.0-00.06.2.01.01.5.1	BELANJA OPERASI	157.600.000,00	148.252.500,00	(9.347.500,00)	94,07		
0.00.0-00.0-00.0-00.06.2.01.01.5.1.2	- Belanja Barang dan Jasa	157.600.000,00	148.252.500,00	(9.347.500,00)	94,07		
0.00.0-00.0-00.0-00.02	Program Perencanaan Dan Pembangunan Industri	2.035.428.250,00	2.011.924.050,00	(23.504.200,00)	98,85		
0.00.0-00.0-00.0-00.02.2.01	<i>Penyusunan, Penerapan dan Evaluasi Rencana Pembangunan Industri Kabupaten/Kota</i>	2.035.428.250,00	2.011.924.050,00	(23.504.200,00)	98,85		
0.00.0-00.0-00.0-00.02.2.01.05	Koordinasi, Sinkronisasi, dan Pelaksanaan Pemberdayaan Industri dan Peran Serta Masyarakat	2.035.428.250,00	2.011.924.050,00	(23.504.200,00)	98,85		
0.00.0-00.0-00.0-00.02.2.01.05.1	BELANJA OPERASI	2.035.428.250,00	2.011.924.050,00	(23.504.200,00)	98,85		
0.00.0-00.0-00.0-00.02.2.01.05.1.2	- Belanja Barang dan Jasa	2.035.428.250,00	2.011.924.050,00	(23.504.200,00)	98,85		
0.00.0-00.0-00.0-00.01	Program Penunjang Urusan Pemerintahan Daerah Kabupaten/Kota	44.864.069.970,00	42.573.907.815,00	(2.290.162.155,00)	94,90		
0.00.0-00.0-00.0-00.01.2.01	<i>Perencanaan, Penganggaran, dan Evaluasi Kinerja Perangkat Daerah</i>	36.412.500,00	31.898.300,00	(4.514.200,00)	87,60		
0.00.0-00.0-00.0-00.01.2.01.01	Penyusunan Dokumen Perencanaan Perangkat Daerah	22.350.000,00	17.835.800,00	(4.514.200,00)	79,80		
0.00.0-00.0-00.0-00.01.2.01.01.5.1	BELANJA OPERASI	22.350.000,00	17.835.800,00	(4.514.200,00)	79,80		
0.00.0-00.0-00.0-00.01.2.01.01.5.1.2	- Belanja Barang dan Jasa	22.350.000,00	17.835.800,00	(4.514.200,00)	79,80		
0.00.0-00.0-00.0-00.01.2.01.07	Evaluasi Kinerja Perangkat Daerah	14.062.500,00	14.062.500,00	0,00	100,00		
0.00.0-00.0-00.0-00.01.2.01.07.5.1	BELANJA OPERASI	14.062.500,00	14.062.500,00	0,00	100,00		
0.00.0-00.0-00.0-00.01.2.01.07.5.1.2	- Belanja Barang dan Jasa	14.062.500,00	14.062.500,00	0,00	100,00		
0.00.0-00.0-00.0-00.01.2.02	<i>Administrasi Keuangan Perangkat Daerah</i>	23.051.537.491,00	22.094.690.527,00	(956.846.964,00)	95,85		
0.00.0-00.0-00.0-00.01.2.02.01	Penyediaan Gaji dan Tunjangan ASN	21.357.922.291,00	20.507.669.652,00	(850.252.639,00)	96,02		
0.00.0-00.0-00.0-00.01.2.02.01.5.1	BELANJA OPERASI	21.357.922.291,00	20.507.669.652,00	(850.252.639,00)	96,02		
0.00.0-00.0-00.0-00.01.2.02.01.5.1.1	- Belanja Pegawai	21.357.922.291,00	20.507.669.652,00	(850.252.639,00)	96,02		
0.00.0-00.0-00.0-00.01.2.02.02	Penyediaan Administrasi Pelaksanaan Tugas ASN	1.596.665.200,00	1.493.911.775,00	(102.753.425,00)	93,56		

KODE REKENING	URAIAN	JUMLAH (Rp)			BERTAMBAH / (BERKURANG)			DASAR HUKUM
		ANGGARAN SETELAH PERUBAHAN	REALISASI	4	(Rp)	(%)	6	
1	2							
0.00.0-00.0-00.00.01.2.02.02.5.1	BELANJA OPERASI	1.596.665.200,00	1.493.911.775,00		(102.753.425,00)		93,56	
0.00.0-00.0-00.00.01.2.02.02.5.1.1	- Belanja Pegawai	732.480.000,00	688.130.000,00		(44.350.000,00)		93,95	
0.00.0-00.0-00.00.01.2.02.02.5.1.2	- Belanja Barang dan Jasa	864.185.200,00	805.781.775,00		(58.403.425,00)		93,24	
0.00.0-00.0-00.00.01.2.02.04	Koordinasi dan Pelaksanaan Akuntansi SKPD	44.450.000,00	44.449.100,00		(900,00)		100,00	
0.00.0-00.0-00.00.01.2.02.04.5.1	BELANJA OPERASI	44.450.000,00	44.449.100,00		(900,00)		100,00	
0.00.0-00.0-00.00.01.2.02.04.5.1.2	- Belanja Barang dan Jasa	44.450.000,00	44.449.100,00		(900,00)		100,00	
0.00.0-00.0-00.00.01.2.02.07	Koordinasi dan Penyusunan Laporan Keuangan Bulanan/Triwulan/Semesteran SKPD	52.500.000,00	48.660.000,00		(3.840.000,00)		92,69	
0.00.0-00.0-00.00.01.2.02.07.5.1	BELANJA OPERASI	52.500.000,00	48.660.000,00		(3.840.000,00)		92,69	
0.00.0-00.0-00.00.01.2.02.07.5.1.2	- Belanja Barang dan Jasa	52.500.000,00	48.660.000,00		(3.840.000,00)		92,69	
0.00.0-00.0-00.00.01.2.03	<i>Administrasi Barang Milik Daerah pada Perangkat Daerah</i>	158.099.900,00	157.250.000,00		(849.900,00)		99,46	
0.00.0-00.0-00.00.01.2.03.02	Pengamanan Barang Milik Daerah SKPD	158.099.900,00	157.250.000,00		(849.900,00)		99,46	
0.00.0-00.0-00.00.01.2.03.02.5.1	BELANJA OPERASI	158.099.900,00	157.250.000,00		(849.900,00)		99,46	
0.00.0-00.0-00.00.01.2.03.02.5.1.2	- Belanja Barang dan Jasa	158.099.900,00	157.250.000,00		(849.900,00)		99,46	
0.00.0-00.0-00.00.01.2.06	<i>Administrasi Umum Perangkat Daerah</i>	7.068.949.250,00	6.984.675.785,00		(84.273.465,00)		98,81	
0.00.0-00.0-00.00.01.2.06.05	Penyediaan Barang Cetak dan Penggandaan	270.000.000,00	236.339.000,00		(33.661.000,00)		87,53	
0.00.0-00.0-00.00.01.2.06.05.1	BELANJA OPERASI	270.000.000,00	236.339.000,00		(33.661.000,00)		87,53	
0.00.0-00.0-00.00.01.2.06.05.1.2	- Belanja Barang dan Jasa	270.000.000,00	236.339.000,00		(33.661.000,00)		87,53	
0.00.0-00.0-00.00.01.2.06.09	Penyelenggaraan Rapat Koordinasi dan Konsultasi SKPD	1.711.450.000,00	1.711.440.700,00		(9.300,00)		100,00	
0.00.0-00.0-00.00.01.2.06.09.5.1	BELANJA OPERASI	1.711.450.000,00	1.711.440.700,00		(9.300,00)		100,00	
0.00.0-00.0-00.00.01.2.06.09.5.1.2	- Belanja Barang dan Jasa	1.711.450.000,00	1.711.440.700,00		(9.300,00)		100,00	
0.00.0-00.0-00.00.01.2.06.08	Fasilitasi Kunjungan Tamu	2.350.000.000,00	2.315.729.285,00		(34.270.715,00)		98,54	
0.00.0-00.0-00.00.01.2.06.08.5.1	BELANJA OPERASI	2.350.000.000,00	2.315.729.285,00		(34.270.715,00)		98,54	
0.00.0-00.0-00.00.01.2.06.08.5.1.2	- Belanja Barang dan Jasa	2.350.000.000,00	2.315.729.285,00		(34.270.715,00)		98,54	
0.00.0-00.0-00.00.01.2.06.02	Penyediaan Peralatan dan Perlengkapan Kantor	2.104.374.250,00	2.089.965.300,00		(14.408.950,00)		99,32	
0.00.0-00.0-00.00.01.2.06.02.5.1	BELANJA OPERASI	2.104.374.250,00	2.089.965.300,00		(14.408.950,00)		99,32	
0.00.0-00.0-00.00.01.2.06.02.5.1.2	- Belanja Barang dan Jasa	2.104.374.250,00	2.089.965.300,00		(14.408.950,00)		99,32	
0.00.0-00.0-00.00.01.2.06.04	Penyediaan Bahan Logistik Kantor	633.125.000,00	631.201.500,00		(1.923.500,00)		99,70	

KODE REKENING	URAIAN	JUMLAH (Rp)			BERTAMBAH / (BERKURANG)		DASAR HUKUM
		ANGGARAN SETELAH PERUBAHAN	REALISASI	4	(Rp)	6	
1	2	3	4	5 = 4 - 3	6	7	
0.00.0-00.0-00.00.01.2.06.04.5.1	BELANJA OPERASI	633.125.000,00	631.201.500,00	(1.923.500,00)	99,70		
0.00.0-00.0-00.00.01.2.06.04.5.1.2	- Belanja Barang dan Jasa	633.125.000,00	631.201.500,00	(1.923.500,00)	99,70		
0.00.0-00.0-00.00.01.2.07	<i>Pengadaan Barang Milik Daerah Penunjang Urusan Pemerintahan Daerah</i>	1.290.941.650,00	1.282.775.400,00	(8.166.250,00)	99,37		
0.00.0-00.0-00.00.01.2.07.10	Pengadaan Sarana dan Prasarana Gedung Kantor atau Bangunan Lainnya	500.000,00	0,00	(500.000,00)	0,00		
0.00.0-00.0-00.00.01.2.07.10.5.1	BELANJA OPERASI	500.000,00	0,00	(500.000,00)	0,00		
0.00.0-00.0-00.00.01.2.07.10.5.1.2	- Belanja Barang dan Jasa	500.000,00	0,00	(500.000,00)	0,00		
0.00.0-00.0-00.00.01.2.07.11	Pengadaan Sarana dan Prasarana Pendukung Gedung Kantor atau Bangunan Lainnya	490.888.500,00	487.940.900,00	(2.947.600,00)	99,40		
0.00.0-00.0-00.00.01.2.07.11.5.1	BELANJA OPERASI	299.273.000,00	298.038.400,00	(1.234.600,00)	99,59		
0.00.0-00.0-00.00.01.2.07.11.5.1.2	- Belanja Barang dan Jasa	299.273.000,00	298.038.400,00	(1.234.600,00)	99,59		
0.00.0-00.0-00.00.01.2.07.11.5.2	BELANJA MODAL	191.615.500,00	189.902.500,00	(1.713.000,00)	99,11		
0.00.0-00.0-00.00.01.2.07.11.5.2.2	- Belanja Modal Peralatan dan Mesin	191.615.500,00	189.902.500,00	(1.713.000,00)	99,11		
0.00.0-00.0-00.00.01.2.07.10	Pengadaan Sarana dan Prasarana Gedung Kantor atau Bangunan Lainnya	572.303.250,00	568.519.500,00	(3.783.750,00)	99,34		
0.00.0-00.0-00.00.01.2.07.10.5.2	BELANJA MODAL	572.303.250,00	568.519.500,00	(3.783.750,00)	99,34		
0.00.0-00.0-00.00.01.2.07.10.5.2.2	- Belanja Modal Peralatan dan Mesin	572.303.250,00	568.519.500,00	(3.783.750,00)	99,34		
0.00.0-00.0-00.00.01.2.07.11	Pengadaan Sarana dan Prasarana Pendukung Gedung Kantor atau Bangunan Lainnya	227.249.900,00	226.315.000,00	(934.900,00)	99,59		
0.00.0-00.0-00.00.01.2.07.11.5.2	BELANJA MODAL	227.249.900,00	226.315.000,00	(934.900,00)	99,59		
0.00.0-00.0-00.00.01.2.07.11.5.2.4	- Belanja Modal Jalan, Jaringan, dan Irigasi	227.249.900,00	226.315.000,00	(934.900,00)	99,59		
0.00.0-00.0-00.00.01.2.08	<i>Penyediaan Jasa Penunjang Urusan Pemerintahan Daerah</i>	1.234.000.000,00	1.169.954.247,00	(64.045.753,00)	94,81		
0.00.0-00.0-00.00.01.2.08.01	Penyediaan Jasa Surat Menyurat	34.000.000,00	29.359.000,00	(4.641.000,00)	86,35		
0.00.0-00.0-00.00.01.2.08.01.5.1	BELANJA OPERASI	34.000.000,00	29.359.000,00	(4.641.000,00)	86,35		
0.00.0-00.0-00.00.01.2.08.01.5.1.2	- Belanja Barang dan Jasa	34.000.000,00	29.359.000,00	(4.641.000,00)	86,35		
0.00.0-00.0-00.00.01.2.08.02	Penyediaan Jasa Komunikasi, Sumber Daya Air dan Listrik	1.200.000.000,00	1.140.595.247,00	(59.404.753,00)	95,05		
0.00.0-00.0-00.00.01.2.08.02.5.1	BELANJA OPERASI	1.200.000.000,00	1.140.595.247,00	(59.404.753,00)	95,05		
0.00.0-00.0-00.00.01.2.08.02.5.1.2	- Belanja Barang dan Jasa	1.200.000.000,00	1.140.595.247,00	(59.404.753,00)	95,05		
0.00.0-00.0-00.00.01.2.09	<i>Pemeliharaan Barang Milik Daerah Penunjang Urusan Pemerintahan Daerah</i>	3.855.885.650,00	3.521.677.433,00	(334.208.217,00)	91,33		

KODE REKENING	URAIAN	JUMLAH (Rp)			BERTAMBAH / (BERKURANG)		DASAR HUKUM
		ANGGARAN SETELAH PERUBAHAN	REALISASI	(Rp)	(%)		
						3	
1	2					7	
0.00 . 0-00.0-00.0-00.00 . 01 . 2.09 . 11	Pemeliharaan/Rehabilitasi Sarana dan Prasarana Pendukung Gedung Kantor atau Bangunan Lainnya	797.842.000,00	644.482.600,00	(153.359.400,00)	80,78		
0.00 . 0-00.0-00.0-00.00 . 01 . 2.09 . 11 . 5 . 1	BELANJA OPERASI	797.842.000,00	644.482.600,00	(153.359.400,00)	80,78		
0.00 . 0-00.0-00.0-00.00 . 01 . 2.09 . 11 . 5 . 1 . 2	- Belanja Barang dan Jasa	797.842.000,00	644.482.600,00	(153.359.400,00)	80,78		
0.00 . 0-00.0-00.0-00.00 . 01 . 2.09 . 10	Pemeliharaan/Rehabilitasi Sarana dan Prasarana Gedung Kantor atau Bangunan Lainnya	1.090.938.150,00	978.669.100,00	(112.269.050,00)	89,71		
0.00 . 0-00.0-00.0-00.00 . 01 . 2.09 . 10 . 5 . 1	BELANJA OPERASI	1.090.938.150,00	978.669.100,00	(112.269.050,00)	89,71		
0.00 . 0-00.0-00.0-00.00 . 01 . 2.09 . 10 . 5 . 1 . 2	- Belanja Barang dan Jasa	1.090.938.150,00	978.669.100,00	(112.269.050,00)	89,71		
0.00 . 0-00.0-00.0-00.00 . 01 . 2.09 . 01	Penyediaan Jasa Pemeliharaan, Biaya Pemeliharaan, dan Pajak Kendaraan Perorangan Dinas atau Kendaraan Dinas Jabatan	939.088.500,00	878.003.733,00	(61.084.767,00)	93,50		
0.00 . 0-00.0-00.0-00.00 . 01 . 2.09 . 01 . 5 . 1	BELANJA OPERASI	939.088.500,00	878.003.733,00	(61.084.767,00)	93,50		
0.00 . 0-00.0-00.0-00.00 . 01 . 2.09 . 01 . 5 . 1 . 2	- Belanja Barang dan Jasa	939.088.500,00	878.003.733,00	(61.084.767,00)	93,50		
0.00 . 0-00.0-00.0-00.00 . 01 . 2.09 . 09	Pemeliharaan/Rehabilitasi Gedung Kantor dan Bangunan Lainnya	1.028.017.000,00	1.020.522.000,00	(7.495.000,00)	99,27		
0.00 . 0-00.0-00.0-00.00 . 01 . 2.09 . 09 . 5 . 2	BELANJA MODAL	1.028.017.000,00	1.020.522.000,00	(7.495.000,00)	99,27		
0.00 . 0-00.0-00.0-00.00 . 01 . 2.09 . 09 . 5 . 2 . 3	- Belanja Modal Gedung dan Bangunan	1.028.017.000,00	1.020.522.000,00	(7.495.000,00)	99,27		
0.00 . 0-00.0-00.0-00.00 . 01 . 2.11	<i>Administrasi Keuangan dan Operasional Kepala Daerah dan Wakil Kepala Daerah</i>	1.193.581.229,00	1.143.177.791,00	(50.403.438,00)	95,78		
0.00 . 0-00.0-00.0-00.00 . 01 . 2.11 . 01	Penyediaan Gaji dan Tunjangan Kepala Daerah dan Wakil Kepala Daerah	1.193.581.229,00	1.143.177.791,00	(50.403.438,00)	95,78		
0.00 . 0-00.0-00.0-00.00 . 01 . 2.11 . 01 . 5 . 1	BELANJA OPERASI	1.193.581.229,00	1.143.177.791,00	(50.403.438,00)	95,78		
0.00 . 0-00.0-00.0-00.00 . 01 . 2.11 . 01 . 5 . 1 . 1	- Belanja Pegawai	1.193.581.229,00	1.143.177.791,00	(50.403.438,00)	95,78		
0.00 . 0-00.0-00.0-00.00 . 01 . 2.12	<i>Fasilitas Kerumah-tanggaan Sekretariat Daerah</i>	4.318.203.400,00	3.679.157.032,00	(639.046.368,00)	85,20		
0.00 . 0-00.0-00.0-00.00 . 01 . 2.12 . 01	Penyediaan Kebutuhan Rumah Tangga Kepala Daerah	2.398.828.400,00	2.055.252.123,00	(343.576.277,00)	85,68		
0.00 . 0-00.0-00.0-00.00 . 01 . 2.12 . 01 . 5 . 1	BELANJA OPERASI	2.398.828.400,00	2.055.252.123,00	(343.576.277,00)	85,68		
0.00 . 0-00.0-00.0-00.00 . 01 . 2.12 . 01 . 5 . 1 . 2	- Belanja Barang dan Jasa	2.398.828.400,00	2.055.252.123,00	(343.576.277,00)	85,68		
0.00 . 0-00.0-00.0-00.00 . 01 . 2.12 . 02	Penyediaan Kebutuhan Rumah Tangga Wakil Kepala Daerah	1.672.500.000,00	1.387.521.859,00	(284.978.141,00)	82,96		
0.00 . 0-00.0-00.0-00.00 . 01 . 2.12 . 02 . 5 . 1	BELANJA OPERASI	1.672.500.000,00	1.387.521.859,00	(284.978.141,00)	82,96		

KODE REKENING	URAIAN	JUMLAH (Rp)			BERTAMBAH / (BERKURANG)			DASAR HUKUM
		ANGGARAN SETELAH PERUBAHAN	REALISASI	(Rp)	(%)			
		3	4	5 = 4 - 3	6	7		
1	2							
0.00.0-00.0-00.00.01.2.12.02.5.1.2	- Belanja Barang dan Jasa	1.672.500.000,00	1.387.521.859,00	(284.978.141,00)	82,96			
0.00.0-00.0-00.0-00.00.01.2.12.03	Penyediaan Kebutuhan Rumah Tangga Sekretariat Daerah	246.875.000,00	236.383.050,00	(10.491.950,00)	95,75			
0.00.0-00.0-00.0-00.00.01.2.12.03.5.1	BELANJA OPERASI	246.875.000,00	236.383.050,00	(10.491.950,00)	95,75			
0.00.0-00.0-00.0-00.00.01.2.12.03.5.1.2	- Belanja Barang dan Jasa	246.875.000,00	236.383.050,00	(10.491.950,00)	95,75			
0.00.0-00.0-00.0-00.00.01.2.13	<i>Penataan Organisasi</i>	1.422.951.900,00	1.358.732.400,00	(64.219.500,00)	95,49			
0.00.0-00.0-00.0-00.00.01.2.13.01	Pengelolaan Kelembagaan dan Analisis Jabatan	213.710.000,00	197.977.000,00	(15.733.000,00)	92,64			
0.00.0-00.0-00.0-00.00.01.2.13.01.5.1	BELANJA OPERASI	213.710.000,00	197.977.000,00	(15.733.000,00)	92,64			
0.00.0-00.0-00.0-00.00.01.2.13.01.5.1.2	- Belanja Barang dan Jasa	213.710.000,00	197.977.000,00	(15.733.000,00)	92,64			
0.00.0-00.0-00.0-00.00.01.2.13.02	Fasilitasi Pelayanan Publik dan Tata Laksana	681.857.500,00	662.778.500,00	(19.079.000,00)	97,20			
0.00.0-00.0-00.0-00.00.01.2.13.02.5.1	BELANJA OPERASI	681.857.500,00	662.778.500,00	(19.079.000,00)	97,20			
0.00.0-00.0-00.0-00.00.01.2.13.02.5.1.2	- Belanja Barang dan Jasa	681.857.500,00	662.778.500,00	(19.079.000,00)	97,20			
0.00.0-00.0-00.0-00.00.01.2.13.03	Peningkatan Kinerja dan Reformasi Birokrasi	350.361.900,00	321.764.400,00	(28.597.500,00)	91,84			
0.00.0-00.0-00.0-00.00.01.2.13.03.5.1	BELANJA OPERASI	350.361.900,00	321.764.400,00	(28.597.500,00)	91,84			
0.00.0-00.0-00.0-00.00.01.2.13.03.5.1.2	- Belanja Barang dan Jasa	350.361.900,00	321.764.400,00	(28.597.500,00)	91,84			
0.00.0-00.0-00.0-00.00.01.2.13.04	Monitoring, Evaluasi dan Pengendalian Kualitas Pelayanan Publik dan Tata Laksana	110.362.500,00	110.362.500,00	0,00	100,00			
0.00.0-00.0-00.0-00.00.01.2.13.04.5.1	BELANJA OPERASI	110.362.500,00	110.362.500,00	0,00	100,00			
0.00.0-00.0-00.0-00.00.01.2.13.04.5.1.2	- Belanja Barang dan Jasa	110.362.500,00	110.362.500,00	0,00	100,00			
0.00.0-00.0-00.0-00.00.01.2.13.02	Fasilitasi Pelayanan Publik dan Tata Laksana	66.660.000,00	65.850.000,00	(810.000,00)	98,78			
0.00.0-00.0-00.0-00.00.01.2.13.02.5.2	BELANJA MODAL	66.660.000,00	65.850.000,00	(810.000,00)	98,78			
0.00.0-00.0-00.0-00.00.01.2.13.02.5.2.2	- Belanja Modal Peralatan dan Mesin	66.660.000,00	65.850.000,00	(810.000,00)	98,78			
0.00.0-00.0-00.0-00.00.01.2.14	<i>Pelaksanaan Protokol dan Komunikasi Pimpinan</i>	1.233.507.000,00	1.149.918.900,00	(83.588.100,00)	93,22			
0.00.0-00.0-00.0-00.00.01.2.14.01	Fasilitasi Keprotokolan	815.472.000,00	766.683.400,00	(48.788.600,00)	94,02			
0.00.0-00.0-00.0-00.00.01.2.14.01.5.1	BELANJA OPERASI	815.472.000,00	766.683.400,00	(48.788.600,00)	94,02			
0.00.0-00.0-00.0-00.00.01.2.14.01.5.1.2	- Belanja Barang dan Jasa	815.472.000,00	766.683.400,00	(48.788.600,00)	94,02			
0.00.0-00.0-00.0-00.00.01.2.14.02	Fasilitasi Komunikasi Pimpinan	173.160.000,00	152.720.500,00	(20.439.500,00)	88,20			
0.00.0-00.0-00.0-00.00.01.2.14.02.5.1	BELANJA OPERASI	173.160.000,00	152.720.500,00	(20.439.500,00)	88,20			
0.00.0-00.0-00.0-00.00.01.2.14.02.5.1.2	- Belanja Barang dan Jasa	173.160.000,00	152.720.500,00	(20.439.500,00)	88,20			
0.00.0-00.0-00.0-00.00.01.2.14.03	Pendokumentasian Tugas Pimpinan	244.875.000,00	230.515.000,00	(14.360.000,00)	94,14			

KODE REKENING	URAIAN	JUMLAH (Rp)			BERTAMBAH / (BERKURANG)		DASAR HUKUM	
		ANGGARAN SETELAH PERUBAHAN	REALISASI	4	(Rp)	5 = 4 - 3		6
1	2						7	
0.00.0-00.0-00.00.01.2.14.03.5.1	BELANJA OPERASI	244.875.000,00	230.515.000,00		(14.360.000,00)		94,14	
0.00.0-00.0-00.00.01.2.14.03.5.1.2	- Belanja Barang dan Jasa	244.875.000,00	230.515.000,00		(14.360.000,00)		94,14	
0.00.0-00.0-00.00.02	Program Pemerintahan Dan Kesejahteraan Rakyat	16.572.341.800,00	15.516.770.294,00		(1.055.571.506,00)		93,63	
0.00.0-00.0-00.00.02.2.01	<i>Administrasi Tata Pemerintahan</i>	705.555.850,00	559.942.400,00		(145.613.450,00)		79,36	
0.00.0-00.0-00.00.02.2.01.01	Penataan Administrasi Pemerintahan	156.859.000,00	120.085.500,00		(36.773.500,00)		76,56	
0.00.0-00.0-00.00.02.2.01.01.5.1	BELANJA OPERASI	156.859.000,00	120.085.500,00		(36.773.500,00)		76,56	
0.00.0-00.0-00.00.02.2.01.01.5.1.2	- Belanja Barang dan Jasa	156.859.000,00	120.085.500,00		(36.773.500,00)		76,56	
0.00.0-00.0-00.00.02.2.01.03	Fasilitasi Pelaksanaan Otonomi Daerah	34.525.000,00	33.585.900,00		(939.100,00)		97,28	
0.00.0-00.0-00.00.02.2.01.03.5.1	BELANJA OPERASI	34.525.000,00	33.585.900,00		(939.100,00)		97,28	
0.00.0-00.0-00.00.02.2.01.03.5.1.2	- Belanja Barang dan Jasa	34.525.000,00	33.585.900,00		(939.100,00)		97,28	
0.00.0-00.0-00.00.02.2.01.02	Pengelolaan Administrasi Kewilayahan	514.171.850,00	406.271.000,00		(107.900.850,00)		79,01	
0.00.0-00.0-00.00.02.2.01.02.5.1	BELANJA OPERASI	514.171.850,00	406.271.000,00		(107.900.850,00)		79,01	
0.00.0-00.0-00.00.02.2.01.02.5.1.2	- Belanja Barang dan Jasa	514.171.850,00	406.271.000,00		(107.900.850,00)		79,01	
0.00.0-00.0-00.00.02.2.02	<i>Pelaksanaan Kebijakan Kesejahteraan Rakyat</i>	14.957.735.950,00	14.182.768.294,00		(774.967.656,00)		94,82	
0.00.0-00.0-00.00.02.2.02.02	Pelaksanaan Kebijakan, Evaluasi, dan Capaian Kinerja terkait Kesejahteraan Sosial	263.704.050,00	201.260.000,00		(62.444.050,00)		76,32	
0.00.0-00.0-00.00.02.2.02.02.5.1	BELANJA OPERASI	263.704.050,00	201.260.000,00		(62.444.050,00)		76,32	
0.00.0-00.0-00.00.02.2.02.02.5.1.2	- Belanja Barang dan Jasa	263.704.050,00	201.260.000,00		(62.444.050,00)		76,32	
0.00.0-00.0-00.00.02.2.02.03	Pelaksanaan Kebijakan, Evaluasi, dan Capaian Kinerja terkait Kesejahteraan Masyarakat	954.130.900,00	717.175.550,00		(236.955.350,00)		75,17	
0.00.0-00.0-00.00.02.2.02.03.5.1	BELANJA OPERASI	954.130.900,00	717.175.550,00		(236.955.350,00)		75,17	
0.00.0-00.0-00.00.02.2.02.03.5.1.2	- Belanja Barang dan Jasa	954.130.900,00	717.175.550,00		(236.955.350,00)		75,17	
0.00.0-00.0-00.00.02.2.02.01	Fasilitasi Pengelolaan Bina Mental Spiritual	10.259.901.000,00	9.836.332.744,00		(423.568.256,00)		95,87	
0.00.0-00.0-00.00.02.2.02.01.5.1	BELANJA OPERASI	10.259.901.000,00	9.836.332.744,00		(423.568.256,00)		95,87	
0.00.0-00.0-00.00.02.2.02.01.5.1.2	- Belanja Barang dan Jasa	2.127.401.000,00	1.803.832.744,00		(323.568.256,00)		84,79	
0.00.0-00.0-00.00.02.2.02.01.5.1.5	- Belanja Hibah	8.132.500.000,00	8.032.500.000,00		(100.000.000,00)		98,77	
0.00.0-00.0-00.00.02.2.02.02	Pelaksanaan Kebijakan, Evaluasi, dan Capaian Kinerja terkait Kesejahteraan Sosial	3.480.000.000,00	3.428.000.000,00		(52.000.000,00)		98,51	
0.00.0-00.0-00.00.02.2.02.02.5.1	BELANJA OPERASI	3.480.000.000,00	3.428.000.000,00		(52.000.000,00)		98,51	

KODE REKENING	URAIAN	JUMLAH (Rp)			BERTAMBAH / (BERKURANG)		DASAR HUKUM
		ANGGARAN SETELAH PERUBAHAN	REALISASI	(Rp)	(%)		
		3	4	5 = 4 - 3	6		
1	2						7
0.00.0-00.0-00.00.02.2.02.02.5.1.5	- Belanja Hibah	3.350.000.000,00	3.350.000.000,00	0,00	100,00		
0.00.0-00.0-00.00.00.02.2.02.02.5.1.6	- Belanja Bantuan Sosial	130.000.000,00	78.000.000,00	(52.000.000,00)	60,00		
0.00.0-00.0-00.00.00.02.2.03	<i>Fasilitasi dan Koordinasi Hukum</i>	628.175.000,00	509.975.600,00	(118.199.400,00)	81,18		
0.00.0-00.0-00.00.00.02.2.03.02	Fasilitasi Bantuan Hukum	320.401.000,00	218.827.000,00	(101.574.000,00)	68,30		
0.00.0-00.0-00.00.00.02.2.03.02.5.1	BELANJA OPERASI	320.401.000,00	218.827.000,00	(101.574.000,00)	68,30		
0.00.0-00.0-00.00.00.02.2.03.02.5.1.2	- Belanja Barang dan Jasa	320.401.000,00	218.827.000,00	(101.574.000,00)	68,30		
0.00.0-00.0-00.00.00.02.2.03.03	Pendokumentasian Produk Hukum dan Pengelolaan Informasi Hukum	160.075.000,00	157.085.000,00	(2.990.000,00)	98,13		
0.00.0-00.0-00.00.00.02.2.03.03.5.1	BELANJA OPERASI	160.075.000,00	157.085.000,00	(2.990.000,00)	98,13		
0.00.0-00.0-00.00.00.02.2.03.03.5.1.2	- Belanja Barang dan Jasa	160.075.000,00	157.085.000,00	(2.990.000,00)	98,13		
0.00.0-00.0-00.00.00.02.2.03.01	Fasilitasi Penyusunan Produk Hukum Daerah	135.899.000,00	125.963.600,00	(9.935.400,00)	92,69		
0.00.0-00.0-00.00.00.02.2.03.01.5.1	BELANJA OPERASI	135.899.000,00	125.963.600,00	(9.935.400,00)	92,69		
0.00.0-00.0-00.00.00.02.2.03.01.5.1.2	- Belanja Barang dan Jasa	135.899.000,00	125.963.600,00	(9.935.400,00)	92,69		
0.00.0-00.0-00.00.00.02.2.03.03	Pendokumentasian Produk Hukum dan Pengelolaan Informasi Hukum	11.800.000,00	8.100.000,00	(3.700.000,00)	68,64		
0.00.0-00.0-00.00.00.02.2.03.03.5.2	BELANJA MODAL	11.800.000,00	8.100.000,00	(3.700.000,00)	68,64		
0.00.0-00.0-00.00.00.02.2.03.03.5.2.5	- Belanja Modal Aset Tetap Lainnya	11.800.000,00	8.100.000,00	(3.700.000,00)	68,64		
0.00.0-00.0-00.00.00.02.2.04	<i>Fasilitasi Kerjasama Daerah</i>	280.875.000,00	264.084.000,00	(16.791.000,00)	94,02		
0.00.0-00.0-00.00.00.02.2.04.01	Fasilitasi Kerja Sama Dalam Negeri	280.875.000,00	264.084.000,00	(16.791.000,00)	94,02		
0.00.0-00.0-00.00.00.02.2.04.01.5.1	BELANJA OPERASI	280.875.000,00	264.084.000,00	(16.791.000,00)	94,02		
0.00.0-00.0-00.00.00.02.2.04.01.5.1.2	- Belanja Barang dan Jasa	180.875.000,00	164.084.000,00	(16.791.000,00)	90,72		
0.00.0-00.0-00.00.00.02.2.04.01.5.1.5	- Belanja Hibah	100.000.000,00	100.000.000,00	0,00	100,00		
0.00.0-00.0-00.00.00.03	Program Perekonomian Dan Pembangunan	11.099.560.100,00	9.070.638.178,00	(2.028.921.922,00)	81,72		
0.00.0-00.0-00.00.00.03.2.01	<i>Pelaksanaan Kebijakan Perekonomian</i>	624.178.450,00	511.374.270,00	(112.804.180,00)	81,93		
0.00.0-00.0-00.00.00.03.2.01.01	Koordinasi, Sinkronisasi, Monitoring dan Evaluasi Kebijakan Pengelolaan BUMD dan BLUD	228.760.000,00	195.093.920,00	(33.666.080,00)	85,28		
0.00.0-00.0-00.00.00.03.2.01.01.5.1	BELANJA OPERASI	228.760.000,00	195.093.920,00	(33.666.080,00)	85,28		
0.00.0-00.0-00.00.00.03.2.01.01.5.1.2	- Belanja Barang dan Jasa	228.760.000,00	195.093.920,00	(33.666.080,00)	85,28		
0.00.0-00.0-00.00.00.03.2.01.03	Perencanaan dan Pengawasan Ekonomi Mikro kecil	319.142.600,00	296.388.400,00	(22.754.200,00)	92,87		

KODE REKENING	URAIAN	JUMLAH (Rp)			BERTAMBAH / (BERKURANG)			DASAR HUKUM
		ANGGARAN SETELAH PERUBAHAN	REALISASI	4	(Rp)	(%)	6	
1	2							
0.00.0-00.0-00.00.03.2.01.03.5.1	BELANJA OPERASI	319.142.600,00	296.388.400,00		(22.754.200,00)	92,87		
0.00.0-00.0-00.00.03.2.01.03.5.1.2	- Belanja Barang dan Jasa	319.142.600,00	296.388.400,00		(22.754.200,00)	92,87		
0.00.0-00.0-00.0-00.03.2.01.02	Pengendalian dan Distribusi Perekonomian	76.275.850,00	19.891.950,00		(56.383.900,00)	26,08		
0.00.0-00.0-00.0-00.03.2.01.02.5.1	BELANJA OPERASI	76.275.850,00	19.891.950,00		(56.383.900,00)	26,08		
0.00.0-00.0-00.0-00.03.2.01.02.5.1.2	- Belanja Barang dan Jasa	76.275.850,00	19.891.950,00		(56.383.900,00)	26,08		
0.00.0-00.0-00.0-00.03.2.02	<i>Pelaksanaan Administrasi Pembangunan</i>	7.011.200.000,00	6.518.698.510,00		(492.501.490,00)	92,98		
0.00.0-00.0-00.0-00.03.2.02.02	Pengendalian dan Evaluasi Program Pembangunan	359.275.000,00	209.676.300,00		(149.598.700,00)	58,36		
0.00.0-00.0-00.0-00.03.2.02.02.5.1	BELANJA OPERASI	359.275.000,00	209.676.300,00		(149.598.700,00)	58,36		
0.00.0-00.0-00.0-00.03.2.02.02.5.1.2	- Belanja Barang dan Jasa	359.275.000,00	209.676.300,00		(149.598.700,00)	58,36		
0.00.0-00.0-00.0-00.03.2.02.01	Fasilitasi Penyusunan Program Pembangunan	431.925.000,00	344.022.210,00		(87.902.790,00)	79,65		
0.00.0-00.0-00.0-00.03.2.02.01.5.1	BELANJA OPERASI	431.925.000,00	344.022.210,00		(87.902.790,00)	79,65		
0.00.0-00.0-00.0-00.03.2.02.01.5.1.2	- Belanja Barang dan Jasa	431.925.000,00	344.022.210,00		(87.902.790,00)	79,65		
0.00.0-00.0-00.0-00.03.2.02.03	Pengelolaan Evaluasi dan Pelaporan Pelaksanaan Pembangunan	6.220.000.000,00	5.965.000.000,00		(255.000.000,00)	95,90		
0.00.0-00.0-00.0-00.03.2.02.03.5.1	BELANJA OPERASI	6.220.000.000,00	5.965.000.000,00		(255.000.000,00)	95,90		
0.00.0-00.0-00.0-00.03.2.02.03.5.1.5	- Belanja Hibah	6.220.000.000,00	5.965.000.000,00		(255.000.000,00)	95,90		
0.00.0-00.0-00.0-00.03.2.03	<i>Pengelolaan Pengadaan Barang dan Jasa</i>	3.181.044.750,00	1.849.266.448,00		(1.331.778.302,00)	58,13		
0.00.0-00.0-00.0-00.03.2.03.01	Pengelolaan Pengadaan Barang dan Jasa	3.042.465.350,00	1.721.227.048,00		(1.321.238.302,00)	56,57		
0.00.0-00.0-00.0-00.03.2.03.01.5.1	BELANJA OPERASI	3.042.465.350,00	1.721.227.048,00		(1.321.238.302,00)	56,57		
0.00.0-00.0-00.0-00.03.2.03.01.5.1.1	- Belanja Pegawai	2.552.990.000,00	1.256.990.000,00		(1.296.000.000,00)	49,24		
0.00.0-00.0-00.0-00.03.2.03.01.5.1.2	- Belanja Barang dan Jasa	489.475.350,00	464.237.048,00		(25.238.302,00)	94,84		
0.00.0-00.0-00.0-00.03.2.03.03	Pembinaan dan Advokasi Pengadaan Barang dan Jasa	77.034.400,00	77.034.400,00		0,00	100,00		
0.00.0-00.0-00.0-00.03.2.03.03.5.1	BELANJA OPERASI	77.034.400,00	77.034.400,00		0,00	100,00		
0.00.0-00.0-00.0-00.03.2.03.03.5.1.2	- Belanja Barang dan Jasa	77.034.400,00	77.034.400,00		0,00	100,00		
0.00.0-00.0-00.0-00.03.2.03.02	Pengelolaan Layanan Pengadaan secara Elektronik	61.545.000,00	51.005.000,00		(10.540.000,00)	82,87		
0.00.0-00.0-00.0-00.03.2.03.02.5.1	BELANJA OPERASI	61.545.000,00	51.005.000,00		(10.540.000,00)	82,87		
0.00.0-00.0-00.0-00.03.2.03.02.5.1.2	- Belanja Barang dan Jasa	61.545.000,00	51.005.000,00		(10.540.000,00)	82,87		
0.00.0-00.0-00.0-00.03.2.04	<i>Pemantauan Kebijakan Sumber Daya Alam</i>	283.136.900,00	191.298.950,00		(91.837.950,00)	67,56		

KODE REKENING	URAIAN	JUMLAH (Rp)			BERTAMBAH / (BERKURANG)		DASAR HUKUM	
		ANGGARAN SETELAH PERUBAHAN	REALISASI	3	4	(Rp)		(%)
						5 = 4 - 3		6
1	2	3	4	5 = 4 - 3	6	7		
0.00.0-00.0-00.0-00.00.03.2.04.01	Koordinasi, Sinkronisasi dan Evaluasi Kebijakan Pertanian, Kehutanan, Kelautan, dan Perikanan	217.931.900,00	128.758.250,00	(89.173.650,00)	59,08			
0.00.0-00.0-00.0-00.00.03.2.04.01.5.1	BELANJA OPERASI	217.931.900,00	128.758.250,00	(89.173.650,00)	59,08			
0.00.0-00.0-00.0-00.00.03.2.04.01.5.1.2	- Belanja Barang dan Jasa	217.931.900,00	128.758.250,00	(89.173.650,00)	59,08			
0.00.0-00.0-00.0-00.00.03.2.04.03	Koordinasi, Sinkronisasi dan Evaluasi Kebijakan Energi dan Air	65.205.000,00	62.540.700,00	(2.664.300,00)	95,91			
0.00.0-00.0-00.0-00.00.03.2.04.03.5.1	BELANJA OPERASI	65.205.000,00	62.540.700,00	(2.664.300,00)	95,91			
0.00.0-00.0-00.0-00.00.03.2.04.03.5.1.2	- Belanja Barang dan Jasa	65.205.000,00	62.540.700,00	(2.664.300,00)	95,91			
0.00.0-00.0-00.0-00.00.01	Program Penunjang Urusan Pemerintahan Daerah Kabupaten/Kota	43.686.316.688,00	42.353.018.540,00	(1.333.298.148,00)	96,95			
0.00.0-00.0-00.0-00.00.01.2.01	<i>Perencanaan, Penganggaran, dan Evaluasi Kinerja Perangkat Daerah</i>	36.500.000,00	36.352.700,00	(147.300,00)	99,60			
0.00.0-00.0-00.0-00.00.01.2.01.07	Evaluasi Kinerja Perangkat Daerah	13.750.000,00	13.606.000,00	(144.000,00)	98,95			
0.00.0-00.0-00.0-00.00.01.2.01.07.5.1	BELANJA OPERASI	13.750.000,00	13.606.000,00	(144.000,00)	98,95			
0.00.0-00.0-00.0-00.00.01.2.01.07.5.1.2	- Belanja Barang dan Jasa	13.750.000,00	13.606.000,00	(144.000,00)	98,95			
0.00.0-00.0-00.0-00.00.01.2.01.01	Penyusunan Dokumen Perencanaan Perangkat Daerah	22.750.000,00	22.746.700,00	(3.300,00)	99,99			
0.00.0-00.0-00.0-00.00.01.2.01.01.5.1	BELANJA OPERASI	22.750.000,00	22.746.700,00	(3.300,00)	99,99			
0.00.0-00.0-00.0-00.00.01.2.01.01.5.1.2	- Belanja Barang dan Jasa	22.750.000,00	22.746.700,00	(3.300,00)	99,99			
0.00.0-00.0-00.0-00.00.01.2.02	<i>Administrasi Keuangan Perangkat Daerah</i>	5.479.891.303,00	5.317.315.476,00	(162.575.827,00)	97,03			
0.00.0-00.0-00.0-00.00.01.2.02.01	Penyediaan Gaji dan Tunjangan ASN	5.479.891.303,00	5.317.315.476,00	(162.575.827,00)	97,03			
0.00.0-00.0-00.0-00.00.01.2.02.01.5.1	BELANJA OPERASI	5.479.891.303,00	5.317.315.476,00	(162.575.827,00)	97,03			
0.00.0-00.0-00.0-00.00.01.2.02.01.5.1.1	- Belanja Pegawai	5.479.891.303,00	5.317.315.476,00	(162.575.827,00)	97,03			
0.00.0-00.0-00.0-00.00.01.2.03	<i>Administrasi Barang Milik Daerah pada Perangkat Daerah</i>	177.678.000,00	173.571.285,00	(4.106.715,00)	97,69			
0.00.0-00.0-00.0-00.00.01.2.03.02	Pengamanan Barang Milik Daerah SKPD	177.678.000,00	173.571.285,00	(4.106.715,00)	97,69			
0.00.0-00.0-00.0-00.00.01.2.03.02.5.1	BELANJA OPERASI	177.678.000,00	173.571.285,00	(4.106.715,00)	97,69			
0.00.0-00.0-00.0-00.00.01.2.03.02.5.1.2	- Belanja Barang dan Jasa	177.678.000,00	173.571.285,00	(4.106.715,00)	97,69			
0.00.0-00.0-00.0-00.00.01.2.06	<i>Administrasi Umum Perangkat Daerah</i>	2.576.043.900,00	2.363.704.700,00	(212.339.200,00)	91,76			
0.00.0-00.0-00.0-00.00.01.2.06.05	Penyediaan Barang Cetak dan Penggandaan	116.500.000,00	116.497.650,00	(2.350,00)	100,00			
0.00.0-00.0-00.0-00.00.01.2.06.05.1	BELANJA OPERASI	116.500.000,00	116.497.650,00	(2.350,00)	100,00			
0.00.0-00.0-00.0-00.00.01.2.06.05.1.2	- Belanja Barang dan Jasa	116.500.000,00	116.497.650,00	(2.350,00)	100,00			

KODE REKENING	URAIAN	JUMLAH (Rp)			BERTAMBAH / (BERKURANG)		DASAR HUKUM
		ANGGARAN SETELAH PERUBAHAN	REALISASI	(Rp)	(%)		
1	2	3	4	5 = 4 - 3	6	7	
0.00 . 0-00.0-00.0-00.00 . 01 . 2.06 . 09	Penyelenggaraan Rapat Koordinasi dan Konsultasi SKPD	1.488.646.000,00	1.371.962.250,00	(116.683.750,00)	92,16		
0.00 . 0-00.0-00.0-00.00 . 01 . 2.06 . 09 . 5 . 1	BELANJA OPERASI	1.488.646.000,00	1.371.962.250,00	(116.683.750,00)	92,16		
0.00 . 0-00.0-00.0-00.00 . 01 . 2.06 . 09 . 5 . 1 . 2	- Belanja Barang dan Jasa	1.488.646.000,00	1.371.962.250,00	(116.683.750,00)	92,16		
0.00 . 0-00.0-00.0-00.00 . 01 . 2.06 . 08	Fasilitas Kunjungan Tamu	500.000.000,00	420.650.000,00	(79.350.000,00)	84,13		
0.00 . 0-00.0-00.0-00.00 . 01 . 2.06 . 08 . 5 . 1	BELANJA OPERASI	500.000.000,00	420.650.000,00	(79.350.000,00)	84,13		
0.00 . 0-00.0-00.0-00.00 . 01 . 2.06 . 08 . 5 . 1 . 2	- Belanja Barang dan Jasa	500.000.000,00	420.650.000,00	(79.350.000,00)	84,13		
0.00 . 0-00.0-00.0-00.00 . 01 . 2.06 . 02	Penyediaan Peralatan dan Perlengkapan Kantor	299.405.400,00	299.200.800,00	(204.600,00)	99,93		
0.00 . 0-00.0-00.0-00.00 . 01 . 2.06 . 02 . 5 . 1	BELANJA OPERASI	299.405.400,00	299.200.800,00	(204.600,00)	99,93		
0.00 . 0-00.0-00.0-00.00 . 01 . 2.06 . 02 . 5 . 1 . 2	- Belanja Barang dan Jasa	299.405.400,00	299.200.800,00	(204.600,00)	99,93		
0.00 . 0-00.0-00.0-00.00 . 01 . 2.06 . 04	Penyediaan Bahan Logistik Kantor	108.593.500,00	92.588.000,00	(16.005.500,00)	85,26		
0.00 . 0-00.0-00.0-00.00 . 01 . 2.06 . 04 . 5 . 1	BELANJA OPERASI	108.593.500,00	92.588.000,00	(16.005.500,00)	85,26		
0.00 . 0-00.0-00.0-00.00 . 01 . 2.06 . 04 . 5 . 1 . 2	- Belanja Barang dan Jasa	108.593.500,00	92.588.000,00	(16.005.500,00)	85,26		
0.00 . 0-00.0-00.0-00.00 . 01 . 2.06 . 01	Penyediaan Komponen Instalasi Listrik/Penerangan Bangunan Kantor	57.810.000,00	57.806.000,00	(4.000,00)	99,99		
0.00 . 0-00.0-00.0-00.00 . 01 . 2.06 . 01 . 5 . 1	BELANJA OPERASI	57.810.000,00	57.806.000,00	(4.000,00)	99,99		
0.00 . 0-00.0-00.0-00.00 . 01 . 2.06 . 01 . 5 . 1 . 2	- Belanja Barang dan Jasa	57.810.000,00	57.806.000,00	(4.000,00)	99,99		
0.00 . 0-00.0-00.0-00.00 . 01 . 2.06 . 02	Penyediaan Peralatan dan Perlengkapan Kantor	89.000,00	0,00	(89.000,00)	0,00		
0.00 . 0-00.0-00.0-00.00 . 01 . 2.06 . 02 . 5 . 2	BELANJA MODAL	89.000,00	0,00	(89.000,00)	0,00		
0.00 . 0-00.0-00.0-00.00 . 01 . 2.06 . 02 . 5 . 2 . 2	- Belanja Modal Peralatan dan Mesin	89.000,00	0,00	(89.000,00)	0,00		
0.00 . 0-00.0-00.0-00.00 . 01 . 2.06 . 06	Penyediaan Bahan Bacaan dan Peraturan Perundang-undangan	5.000.000,00	5.000.000,00	0,00	100,00		
0.00 . 0-00.0-00.0-00.00 . 01 . 2.06 . 06 . 5 . 2	BELANJA MODAL	5.000.000,00	5.000.000,00	0,00	100,00		
0.00 . 0-00.0-00.0-00.00 . 01 . 2.06 . 06 . 5 . 2 . 5	- Belanja Modal Aset Tetap Lainnya	5.000.000,00	5.000.000,00	0,00	100,00		
0.00 . 0-00.0-00.0-00.00 . 01 . 2.07	<i>Pengadaan Barang Milik Daerah Penunjang Urusan Pemerintahan Daerah</i>	1.577.370.000,00	1.553.527.500,00	(23.842.500,00)	98,49		
0.00 . 0-00.0-00.0-00.00 . 01 . 2.07 . 11	Pengadaan Sarana dan Prasarana Pendukung Gedung Kantor atau Bangunan Lainnya	140.357.500,00	138.565.000,00	(1.792.500,00)	98,72		
0.00 . 0-00.0-00.0-00.00 . 01 . 2.07 . 11 . 5 . 1	BELANJA OPERASI	11.396.000,00	11.340.000,00	(56.000,00)	99,51		
0.00 . 0-00.0-00.0-00.00 . 01 . 2.07 . 11 . 5 . 1 . 2	- Belanja Barang dan Jasa	11.396.000,00	11.340.000,00	(56.000,00)	99,51		
0.00 . 0-00.0-00.0-00.00 . 01 . 2.07 . 11 . 5 . 2	BELANJA MODAL	128.961.500,00	127.225.000,00	(1.736.500,00)	98,65		

KODE REKENING	URAIAN	JUMLAH (Rp)			BERTAMBAH / (BERKURANG)		DASAR HUKUM	
		ANGGARAN SETELAH PERUBAHAN	REALISASI	4	(Rp)	5 = 4 - 3		6
1	2	3	4	5 = 4 - 3	6	7		
0.00.0-00.0-00.00.01.2.07.11.5.2.2	- Belanja Modal Peralatan dan Mesin	128.961.500,00	127.225.000,00	(1.736.500,00)	98,65			
0.00.0-00.0-00.00.00.01.2.07.05	Pengadaan Mebel	389.454.000,00	389.454.000,00	0,00	100,00			
0.00.0-00.0-00.00.00.01.2.07.05.5.2	BELANJA MODAL	389.454.000,00	389.454.000,00	0,00	100,00			
0.00.0-00.0-00.00.00.01.2.07.05.5.2.2	- Belanja Modal Peralatan dan Mesin	389.454.000,00	389.454.000,00	0,00	100,00			
0.00.0-00.0-00.00.00.01.2.07.06	Pengadaan Peralatan dan Mesin Lainnya	1.047.558.500,00	1.025.508.500,00	(22.050.000,00)	97,90			
0.00.0-00.0-00.00.00.01.2.07.06.5.2	BELANJA MODAL	1.047.558.500,00	1.025.508.500,00	(22.050.000,00)	97,90			
0.00.0-00.0-00.00.00.01.2.07.06.5.2.2	- Belanja Modal Peralatan dan Mesin	1.047.558.500,00	1.025.508.500,00	(22.050.000,00)	97,90			
0.00.0-00.0-00.00.00.01.2.08	<i>Penyediaan Jasa Penunjang Urusan Pemerintahan Daerah</i>	1.299.963.800,00	1.090.224.970,00	(209.738.830,00)	83,87			
0.00.0-00.0-00.00.00.01.2.08.04	Penyediaan Jasa Pelayanan Umum Kantor	837.964.300,00	757.358.029,00	(80.606.271,00)	90,38			
0.00.0-00.0-00.00.00.01.2.08.04.5.1	BELANJA OPERASI	837.964.300,00	757.358.029,00	(80.606.271,00)	90,38			
0.00.0-00.0-00.00.00.01.2.08.04.5.1.1	- Belanja Pegawai	207.940.000,00	133.800.000,00	(74.140.000,00)	64,35			
0.00.0-00.0-00.00.00.01.2.08.04.5.1.2	- Belanja Barang dan Jasa	630.024.300,00	623.558.029,00	(6.466.271,00)	98,97			
0.00.0-00.0-00.00.00.01.2.08.01	Penyediaan Jasa Surat Menyurat	12.000.000,00	10.862.400,00	(1.137.600,00)	90,52			
0.00.0-00.0-00.00.00.01.2.08.01.5.1	BELANJA OPERASI	12.000.000,00	10.862.400,00	(1.137.600,00)	90,52			
0.00.0-00.0-00.00.00.01.2.08.01.5.1.2	- Belanja Barang dan Jasa	12.000.000,00	10.862.400,00	(1.137.600,00)	90,52			
0.00.0-00.0-00.00.00.01.2.08.02	Penyediaan Jasa Komunikasi, Sumber Daya Air dan Listrik	449.999.500,00	322.004.541,00	(127.994.959,00)	71,56			
0.00.0-00.0-00.00.00.01.2.08.02.5.1	BELANJA OPERASI	449.999.500,00	322.004.541,00	(127.994.959,00)	71,56			
0.00.0-00.0-00.00.00.01.2.08.02.5.1.2	- Belanja Barang dan Jasa	449.999.500,00	322.004.541,00	(127.994.959,00)	71,56			
0.00.0-00.0-00.00.00.01.2.09	<i>Pemeliharaan Barang Milik Daerah Penunjang Urusan Pemerintahan Daerah</i>	1.150.813.000,00	1.125.433.912,00	(25.379.088,00)	97,79			
0.00.0-00.0-00.00.00.01.2.09.11	Pemeliharaan/Rehabilitasi Sarana dan Prasarana Pendukung Gedung Kantor atau Bangunan Lainnya	67.737.600,00	67.607.500,00	(130.100,00)	99,81			
0.00.0-00.0-00.00.00.01.2.09.11.5.1	BELANJA OPERASI	67.737.600,00	67.607.500,00	(130.100,00)	99,81			
0.00.0-00.0-00.00.00.01.2.09.11.5.1.2	- Belanja Barang dan Jasa	67.737.600,00	67.607.500,00	(130.100,00)	99,81			
0.00.0-00.0-00.00.00.01.2.09.09	Pemeliharaan/Rehabilitasi Gedung Kantor dan Bangunan Lainnya	213.602.900,00	213.437.140,00	(165.760,00)	99,92			
0.00.0-00.0-00.00.00.01.2.09.09.5.1	BELANJA OPERASI	213.602.900,00	213.437.140,00	(165.760,00)	99,92			

KODE REKENING	URAIAN	JUMLAH (Rp)			BERTAMBAH / (BERKURANG)		DASAR HUKUM
		ANGGARAN SETELAH PERUBAHAN	REALISASI	(Rp)	(%)		
						3	
1	2						7
0.00.0-00.0-00.00.01.2.09.09.5.1.2	- Belanja Barang dan Jasa	213.602.900,00	213.437.140,00	(165.760,00)	99,92		
0.00.0-00.0-00.00.00.01.2.09.02	Penyediaan Jasa Pemeliharaan, Biaya Pemeliharaan, Pajak dan Perizinan Kendaraan Dinas Operasional atau Lapangan	665.364.000,00	640.746.772,00	(24.617.228,00)	96,30		
0.00.0-00.0-00.00.00.01.2.09.02.5.1	BELANJA OPERASI	665.364.000,00	640.746.772,00	(24.617.228,00)	96,30		
0.00.0-00.0-00.00.00.01.2.09.02.5.1.2	- Belanja Barang dan Jasa	665.364.000,00	640.746.772,00	(24.617.228,00)	96,30		
0.00.0-00.0-00.00.00.01.2.09.06	Pemeliharaan Peralatan dan Mesin Lainnya	204.108.500,00	203.642.500,00	(466.000,00)	99,77		
0.00.0-00.0-00.00.00.01.2.09.06.5.1	BELANJA OPERASI	204.108.500,00	203.642.500,00	(466.000,00)	99,77		
0.00.0-00.0-00.00.00.01.2.09.06.5.1.2	- Belanja Barang dan Jasa	204.108.500,00	203.642.500,00	(466.000,00)	99,77		
0.00.0-00.0-00.00.00.01.2.15	<i>Layanan Keuangan dan Kesejahteraan DPRD</i>	30.680.061.685,00	30.223.293.897,00	(456.767.788,00)	98,51		
0.00.0-00.0-00.00.00.01.2.15.01	Penyelenggaraan Administrasi Keuangan DPRD	30.192.561.685,00	29.775.987.667,00	(416.574.018,00)	98,62		
0.00.0-00.0-00.00.00.01.2.15.01.5.1	BELANJA OPERASI	30.192.561.685,00	29.775.987.667,00	(416.574.018,00)	98,62		
0.00.0-00.0-00.00.00.01.2.15.01.5.1.1	- Belanja Pegawai	30.192.561.685,00	29.775.987.667,00	(416.574.018,00)	98,62		
0.00.0-00.0-00.00.00.01.2.15.02	Penyediaan Pakaian Dinas dan Atribut DPRD	362.500.000,00	362.500.000,00	0,00	100,00		
0.00.0-00.0-00.00.00.01.2.15.02.5.1	BELANJA OPERASI	362.500.000,00	362.500.000,00	0,00	100,00		
0.00.0-00.0-00.00.00.01.2.15.02.5.1.2	- Belanja Barang dan Jasa	362.500.000,00	362.500.000,00	0,00	100,00		
0.00.0-00.0-00.00.00.01.2.15.03	Pelaksanaan Medical Check Up DPRD	125.000.000,00	84.806.230,00	(40.193.770,00)	67,84		
0.00.0-00.0-00.00.00.01.2.15.03.5.1	BELANJA OPERASI	125.000.000,00	84.806.230,00	(40.193.770,00)	67,84		
0.00.0-00.0-00.00.00.01.2.15.03.5.1.2	- Belanja Barang dan Jasa	125.000.000,00	84.806.230,00	(40.193.770,00)	67,84		
0.00.0-00.0-00.00.00.01.2.16	<i>Layanan Administrasi DPRD</i>	707.995.000,00	469.594.100,00	(238.400.900,00)	66,33		
0.00.0-00.0-00.00.00.01.2.16.02	Fasilitasi Fraksi DPRD	40.000.000,00	39.998.100,00	(1.900,00)	100,00		
0.00.0-00.0-00.00.00.01.2.16.02.5.1	BELANJA OPERASI	40.000.000,00	39.998.100,00	(1.900,00)	100,00		
0.00.0-00.0-00.00.00.01.2.16.02.5.1.2	- Belanja Barang dan Jasa	40.000.000,00	39.998.100,00	(1.900,00)	100,00		
0.00.0-00.0-00.00.00.01.2.16.03	Fasilitasi Rapat Koordinasi dan Konsultasi DPRD	667.995.000,00	429.596.000,00	(238.399.000,00)	64,31		
0.00.0-00.0-00.00.00.01.2.16.03.5.1	BELANJA OPERASI	667.995.000,00	429.596.000,00	(238.399.000,00)	64,31		
0.00.0-00.0-00.00.00.01.2.16.03.5.1.2	- Belanja Barang dan Jasa	667.995.000,00	429.596.000,00	(238.399.000,00)	64,31		
0.00.0-00.0-00.00.00.02	Program Dukungan Pelaksanaan Tugas Dan Fungsi DPRD	28.794.595.650,00	21.378.106.397,00	(7.416.489.253,00)	74,24		
0.00.0-00.0-00.00.00.02.2.01	<i>Pembentukan Peraturan Daerah dan Peraturan DPRD</i>	250.000.000,00	50.000.000,00	(200.000.000,00)	20,00		

KODE REKENING	URAIAN	JUMLAH (Rp)			BERTAMBAH / (BERKURANG)		DASAR HUKUM
		ANGGARAN SETELAH PERUBAHAN	REALISASI	4	(Rp)	(%)	
1	2						7
0.00.0-00.0-00.0-00.00.02.2.01.01	Penyusunan dan Pembahasan Program Pembentukan Peraturan Daerah	250.000.000,00	50.000.000,00		(200.000.000,00)	20,00	
0.00.0-00.0-00.0-00.00.02.2.01.01.5.1	BELANJA OPERASI	250.000.000,00	50.000.000,00		(200.000.000,00)	20,00	
0.00.0-00.0-00.0-00.00.02.2.01.01.5.1.2	- Belanja Barang dan Jasa	250.000.000,00	50.000.000,00		(200.000.000,00)	20,00	
0.00.0-00.0-00.0-00.00.02.2.04	<i>Peningkatan Kapasitas DPRD</i>	2.981.688.150,00	2.789.190.350,00		(192.497.800,00)	93,54	
0.00.0-00.0-00.0-00.00.02.2.04.05	Penyediaan Tenaga Ahli Fraksi	240.000.000,00	240.000.000,00		0,00	100,00	
0.00.0-00.0-00.0-00.00.02.2.04.05.1	BELANJA OPERASI	240.000.000,00	240.000.000,00		0,00	100,00	
0.00.0-00.0-00.0-00.00.02.2.04.05.1.2	- Belanja Barang dan Jasa	240.000.000,00	240.000.000,00		0,00	100,00	
0.00.0-00.0-00.0-00.00.02.2.04.02	Pendalaman Tugas DPRD	1.675.000.000,00	1.587.800.000,00		(87.200.000,00)	94,79	
0.00.0-00.0-00.0-00.00.02.2.04.02.5.1	BELANJA OPERASI	1.675.000.000,00	1.587.800.000,00		(87.200.000,00)	94,79	
0.00.0-00.0-00.0-00.00.02.2.04.02.5.1.2	- Belanja Barang dan Jasa	1.675.000.000,00	1.587.800.000,00		(87.200.000,00)	94,79	
0.00.0-00.0-00.0-00.00.02.2.04.04	Penyediaan Kelompok Pakar dan Tim Ahli	227.500.000,00	194.300.000,00		(33.200.000,00)	85,41	
0.00.0-00.0-00.0-00.00.02.2.04.04.5.1	BELANJA OPERASI	227.500.000,00	194.300.000,00		(33.200.000,00)	85,41	
0.00.0-00.0-00.0-00.00.02.2.04.04.5.1.2	- Belanja Barang dan Jasa	227.500.000,00	194.300.000,00		(33.200.000,00)	85,41	
0.00.0-00.0-00.0-00.00.02.2.04.03	Publikasi dan Dokumentasi Dewan	839.188.150,00	767.090.350,00		(72.097.800,00)	91,41	
0.00.0-00.0-00.0-00.00.02.2.04.03.5.1	BELANJA OPERASI	839.188.150,00	767.090.350,00		(72.097.800,00)	91,41	
0.00.0-00.0-00.0-00.00.02.2.04.03.5.1.2	- Belanja Barang dan Jasa	839.188.150,00	767.090.350,00		(72.097.800,00)	91,41	
0.00.0-00.0-00.0-00.00.02.2.05	<i>Penyerapan dan Penghimpunan Aspirasi Masyarakat</i>	6.839.500.000,00	6.015.414.725,00		(824.085.275,00)	87,95	
0.00.0-00.0-00.0-00.00.02.2.05.01	Kunjungan Kerja dalam Daerah	1.222.000.000,00	969.932.225,00		(252.067.775,00)	79,37	
0.00.0-00.0-00.0-00.00.02.2.05.01.5.1	BELANJA OPERASI	1.222.000.000,00	969.932.225,00		(252.067.775,00)	79,37	
0.00.0-00.0-00.0-00.00.02.2.05.01.5.1.2	- Belanja Barang dan Jasa	1.222.000.000,00	969.932.225,00		(252.067.775,00)	79,37	
0.00.0-00.0-00.0-00.00.02.2.05.03	Pelaksanaan Reses	5.617.500.000,00	5.045.482.500,00		(572.017.500,00)	89,82	
0.00.0-00.0-00.0-00.00.02.2.05.03.5.1	BELANJA OPERASI	5.617.500.000,00	5.045.482.500,00		(572.017.500,00)	89,82	
0.00.0-00.0-00.0-00.00.02.2.05.03.5.1.2	- Belanja Barang dan Jasa	5.617.500.000,00	5.045.482.500,00		(572.017.500,00)	89,82	
0.00.0-00.0-00.0-00.00.02.2.08	<i>Fasilitasi Tugas DPRD</i>	18.723.407.500,00	12.523.501.322,00		(6.199.906.178,00)	66,89	
0.00.0-00.0-00.0-00.00.02.2.08.01	Koordinasi dan Konsultasi Pelaksanaan Tugas DPRD	18.723.407.500,00	12.523.501.322,00		(6.199.906.178,00)	66,89	
0.00.0-00.0-00.0-00.00.02.2.08.01.5.1	BELANJA OPERASI	18.723.407.500,00	12.523.501.322,00		(6.199.906.178,00)	66,89	
0.00.0-00.0-00.0-00.00.02.2.08.01.5.1.2	- Belanja Barang dan Jasa	18.723.407.500,00	12.523.501.322,00		(6.199.906.178,00)	66,89	

KODE REKENING	URAIAN	JUMLAH (Rp)			BERTAMBAH / (BERKURANG)		DASAR HUKUM
		ANGGARAN SETELAH PERUBAHAN	REALISASI	4	(Rp)	(%)	
1	2						7
0.00 . 0-00.0-00.0-00.00 . 01	Program Penunjang Urusan Pemerintahan Daerah Kabupaten/Kota	9.872.575.347,00	9.482.311.192,00	(390.264.155,00)	96,05		
0.00 . 0-00.0-00.0-00.00 . 01 . 2.01	<i>Perencanaan, Penganggaran, dan Evaluasi Kinerja Perangkat Daerah</i>	38.012.500,00	36.349.000,00	(1.663.500,00)	95,62		
0.00 . 0-00.0-00.0-00.00 . 01 . 2.01 . 01	Penyusunan Dokumen Perencanaan Perangkat Daerah	23.312.500,00	21.669.000,00	(1.643.500,00)	92,95		
0.00 . 0-00.0-00.0-00.00 . 01 . 2.01 . 01 . 5 . 1	BELANJA OPERASI	23.312.500,00	21.669.000,00	(1.643.500,00)	92,95		
0.00 . 0-00.0-00.0-00.00 . 01 . 2.01 . 01 . 5 . 1 . 2	- Belanja Barang dan Jasa	23.312.500,00	21.669.000,00	(1.643.500,00)	92,95		
0.00 . 0-00.0-00.0-00.00 . 01 . 2.01 . 07	Evaluasi Kinerja Perangkat Daerah	14.700.000,00	14.680.000,00	(20.000,00)	99,86		
0.00 . 0-00.0-00.0-00.00 . 01 . 2.01 . 07 . 5 . 1	BELANJA OPERASI	14.700.000,00	14.680.000,00	(20.000,00)	99,86		
0.00 . 0-00.0-00.0-00.00 . 01 . 2.01 . 07 . 5 . 1 . 2	- Belanja Barang dan Jasa	14.700.000,00	14.680.000,00	(20.000,00)	99,86		
0.00 . 0-00.0-00.0-00.00 . 01 . 2.02	<i>Administrasi Keuangan Perangkat Daerah</i>	7.132.517.347,00	6.945.471.811,00	(187.045.536,00)	97,38		
0.00 . 0-00.0-00.0-00.00 . 01 . 2.02 . 01	Penyediaan Gaji dan Tunjangan ASN	7.132.517.347,00	6.945.471.811,00	(187.045.536,00)	97,38		
0.00 . 0-00.0-00.0-00.00 . 01 . 2.02 . 01 . 5 . 1	BELANJA OPERASI	7.132.517.347,00	6.945.471.811,00	(187.045.536,00)	97,38		
0.00 . 0-00.0-00.0-00.00 . 01 . 2.02 . 01 . 5 . 1 . 1	- Belanja Pegawai	7.132.517.347,00	6.945.471.811,00	(187.045.536,00)	97,38		
0.00 . 0-00.0-00.0-00.00 . 01 . 2.05	<i>Administrasi Kepegawaian Perangkat Daerah</i>	170.000.000,00	169.235.000,00	(765.000,00)	99,55		
0.00 . 0-00.0-00.0-00.00 . 01 . 2.05 . 02	Pengadaan Pakaian Dinas Beserta Atribut Kelengkapannya	170.000.000,00	169.235.000,00	(765.000,00)	99,55		
0.00 . 0-00.0-00.0-00.00 . 01 . 2.05 . 02 . 5 . 1	BELANJA OPERASI	170.000.000,00	169.235.000,00	(765.000,00)	99,55		
0.00 . 0-00.0-00.0-00.00 . 01 . 2.05 . 02 . 5 . 1 . 2	- Belanja Barang dan Jasa	170.000.000,00	169.235.000,00	(765.000,00)	99,55		
0.00 . 0-00.0-00.0-00.00 . 01 . 2.06	<i>Administrasi Umum Perangkat Daerah</i>	1.139.602.700,00	1.106.015.238,00	(33.587.462,00)	97,05		
0.00 . 0-00.0-00.0-00.00 . 01 . 2.06 . 05	Penyediaan Barang Cetak dan Penggandaan	70.000.000,00	69.770.500,00	(229.500,00)	99,67		
0.00 . 0-00.0-00.0-00.00 . 01 . 2.06 . 05 . 1	BELANJA OPERASI	70.000.000,00	69.770.500,00	(229.500,00)	99,67		
0.00 . 0-00.0-00.0-00.00 . 01 . 2.06 . 05 . 1 . 2	- Belanja Barang dan Jasa	70.000.000,00	69.770.500,00	(229.500,00)	99,67		
0.00 . 0-00.0-00.0-00.00 . 01 . 2.06 . 09	Penyelenggaraan Rapat Koordinasi dan Konsultasi SKPD	629.150.000,00	609.019.563,00	(20.130.437,00)	96,80		
0.00 . 0-00.0-00.0-00.00 . 01 . 2.06 . 09 . 5 . 1	BELANJA OPERASI	629.150.000,00	609.019.563,00	(20.130.437,00)	96,80		
0.00 . 0-00.0-00.0-00.00 . 01 . 2.06 . 09 . 5 . 1 . 2	- Belanja Barang dan Jasa	629.150.000,00	609.019.563,00	(20.130.437,00)	96,80		
0.00 . 0-00.0-00.0-00.00 . 01 . 2.06 . 02	Penyediaan Peralatan dan Perlengkapan Kantor	148.937.700,00	144.704.175,00	(4.233.525,00)	97,16		
0.00 . 0-00.0-00.0-00.00 . 01 . 2.06 . 02 . 5 . 1	BELANJA OPERASI	148.937.700,00	144.704.175,00	(4.233.525,00)	97,16		
0.00 . 0-00.0-00.0-00.00 . 01 . 2.06 . 02 . 5 . 1 . 2	- Belanja Barang dan Jasa	148.937.700,00	144.704.175,00	(4.233.525,00)	97,16		
0.00 . 0-00.0-00.0-00.00 . 01 . 2.06 . 04	Penyediaan Bahan Logistik Kantor	291.515.000,00	282.521.000,00	(8.994.000,00)	96,91		

KODE REKENING	URAIAN	JUMLAH (Rp)			BERTAMBAH / (BERKURANG)		DASAR HUKUM
		ANGGARAN SETELAH PERUBAHAN	REALISASI	4	(Rp)	(%)	
1	2						7
0.00.0-00.0-00.00.01.2.06.04.5.1	BELANJA OPERASI	291.515.000,00	282.521.000,00	(8.994.000,00)	96,91		
0.00.0-00.0-00.00.01.2.06.04.5.1.2	- Belanja Barang dan Jasa	291.515.000,00	282.521.000,00	(8.994.000,00)	96,91		
0.00.0-00.0-00.00.01.2.08	<i>Penyediaan Jasa Penunjang Urusan Pemerintahan Daerah</i>	1.060.015.300,00	913.205.906,00	(146.809.394,00)	86,15		
0.00.0-00.0-00.00.01.2.08.04	Penyediaan Jasa Pelayanan Umum Kantor	787.015.300,00	702.318.616,00	(84.696.684,00)	89,24		
0.00.0-00.0-00.00.01.2.08.04.5.1	BELANJA OPERASI	787.015.300,00	702.318.616,00	(84.696.684,00)	89,24		
0.00.0-00.0-00.00.01.2.08.04.5.1.1	- Belanja Pegawai	299.580.000,00	275.600.000,00	(23.980.000,00)	92,00		
0.00.0-00.0-00.00.01.2.08.04.5.1.2	- Belanja Barang dan Jasa	487.435.300,00	426.718.616,00	(60.716.684,00)	87,54		
0.00.0-00.0-00.00.01.2.08.02	Penyediaan Jasa Komunikasi, Sumber Daya Air dan Listrik	273.000.000,00	210.887.290,00	(62.112.710,00)	77,25		
0.00.0-00.0-00.00.01.2.08.02.5.1	BELANJA OPERASI	273.000.000,00	210.887.290,00	(62.112.710,00)	77,25		
0.00.0-00.0-00.00.01.2.08.02.5.1.2	- Belanja Barang dan Jasa	273.000.000,00	210.887.290,00	(62.112.710,00)	77,25		
0.00.0-00.0-00.00.01.2.09	<i>Pemeliharaan Barang Milik Daerah Penunjang Urusan Pemerintahan Daerah</i>	332.427.500,00	312.034.237,00	(20.393.263,00)	93,87		
0.00.0-00.0-00.00.01.2.09.11	Pemeliharaan/Rehabilitasi Sarana dan Prasarana Pendukung Gedung Kantor atau Bangunan Lainnya	11.151.000,00	11.150.500,00	(500,00)	100,00		
0.00.0-00.0-00.00.01.2.09.11.5.1	BELANJA OPERASI	11.151.000,00	11.150.500,00	(500,00)	100,00		
0.00.0-00.0-00.00.01.2.09.11.5.1.2	- Belanja Barang dan Jasa	11.151.000,00	11.150.500,00	(500,00)	100,00		
0.00.0-00.0-00.00.01.2.09.06	Pemeliharaan Peralatan dan Mesin Lainnya	76.177.500,00	58.427.700,00	(17.749.800,00)	76,70		
0.00.0-00.0-00.00.01.2.09.06.5.1	BELANJA OPERASI	76.177.500,00	58.427.700,00	(17.749.800,00)	76,70		
0.00.0-00.0-00.00.01.2.09.06.5.1.2	- Belanja Barang dan Jasa	76.177.500,00	58.427.700,00	(17.749.800,00)	76,70		
0.00.0-00.0-00.00.01.2.09.02	Penyediaan Jasa Pemeliharaan, Biaya Pemeliharaan, Pajak dan Perizinan Kendaraan Dinas Operasional atau Lapangan	170.140.000,00	168.213.037,00	(1.926.963,00)	98,87		
0.00.0-00.0-00.00.01.2.09.02.5.1	BELANJA OPERASI	170.140.000,00	168.213.037,00	(1.926.963,00)	98,87		
0.00.0-00.0-00.00.01.2.09.02.5.1.2	- Belanja Barang dan Jasa	170.140.000,00	168.213.037,00	(1.926.963,00)	98,87		
0.00.0-00.0-00.00.01.2.09.09	Pemeliharaan/Rehabilitasi Gedung Kantor dan Bangunan Lainnya	74.959.000,00	74.243.000,00	(716.000,00)	99,04		
0.00.0-00.0-00.00.01.2.09.09.5.1	BELANJA OPERASI	74.959.000,00	74.243.000,00	(716.000,00)	99,04		
0.00.0-00.0-00.00.01.2.09.09.5.1.2	- Belanja Barang dan Jasa	74.959.000,00	74.243.000,00	(716.000,00)	99,04		
0.00.0-00.0-00.00.02	Program Perencanaan, Pengendalian Dan Evaluasi Pembangunan Daerah	2.153.784.950,00	2.042.425.650,00	(111.359.300,00)	94,83		

KODE REKENING	URAIAN	JUMLAH (Rp)			BERTAMBAH / (BERKURANG)		DASAR HUKUM
		ANGGARAN SETELAH PERUBAHAN	REALISASI	(Rp)	(%)		
		3	4	5 = 4 - 3	6		
1	2						7
0.00.0-00.0-00.00.00.02.2.01	<i>Penyusunan Perencanaan dan Pendanaan</i>	1.058.405.800,00	983.763.450,00	(74.642.350,00)	92,95		
0.00.0-00.0-00.00.00.02.2.01.05	Pelaksanaan Musrenbang Kabupaten/Kota	201.045.000,00	174.897.600,00	(26.147.400,00)	86,99		
0.00.0-00.0-00.00.00.02.2.01.05.1	BELANJA OPERASI	201.045.000,00	174.897.600,00	(26.147.400,00)	86,99		
0.00.0-00.0-00.00.00.02.2.01.05.1.2	- Belanja Barang dan Jasa	201.045.000,00	174.897.600,00	(26.147.400,00)	86,99		
0.00.0-00.0-00.00.00.02.2.01.07	Koordinasi Penyusunan dan Penetapan Dokumen Perencanaan Pembangunan Daerah Kabupaten/Kota	857.360.800,00	808.865.850,00	(48.494.950,00)	94,34		
0.00.0-00.0-00.00.00.02.2.01.07.1	BELANJA OPERASI	857.360.800,00	808.865.850,00	(48.494.950,00)	94,34		
0.00.0-00.0-00.00.00.02.2.01.07.1.2	- Belanja Barang dan Jasa	857.360.800,00	808.865.850,00	(48.494.950,00)	94,34		
0.00.0-00.0-00.00.00.02.2.02	<i>Analisis Data dan Informasi Pemerintahan Daerah Bidang Perencanaan Pembangunan Daerah</i>	318.611.650,00	301.824.700,00	(16.786.950,00)	94,73		
0.00.0-00.0-00.00.00.02.2.02.01	Analisis Data dan Informasi Perencanaan Pembangunan Daerah	206.612.000,00	191.542.500,00	(15.069.500,00)	92,71		
0.00.0-00.0-00.00.00.02.2.02.01.5.1	BELANJA OPERASI	206.612.000,00	191.542.500,00	(15.069.500,00)	92,71		
0.00.0-00.0-00.00.00.02.2.02.01.5.1.2	- Belanja Barang dan Jasa	206.612.000,00	191.542.500,00	(15.069.500,00)	92,71		
0.00.0-00.0-00.00.00.02.2.02.03	Penyusunan Profil Pembangunan Daerah Kabupaten/Kota	46.999.650,00	46.817.950,00	(181.700,00)	99,61		
0.00.0-00.0-00.00.00.02.2.02.03.5.1	BELANJA OPERASI	46.999.650,00	46.817.950,00	(181.700,00)	99,61		
0.00.0-00.0-00.00.00.02.2.02.03.5.1.2	- Belanja Barang dan Jasa	46.999.650,00	46.817.950,00	(181.700,00)	99,61		
0.00.0-00.0-00.00.00.02.2.02.01	Analisis Data dan Informasi Perencanaan Pembangunan Daerah	65.000.000,00	63.464.250,00	(1.535.750,00)	97,64		
0.00.0-00.0-00.00.00.02.2.02.01.5.2	BELANJA MODAL	65.000.000,00	63.464.250,00	(1.535.750,00)	97,64		
0.00.0-00.0-00.00.00.02.2.02.01.5.2.5	- Belanja Modal Aset Tetap Lainnya	65.000.000,00	63.464.250,00	(1.535.750,00)	97,64		
0.00.0-00.0-00.00.00.02.2.03	<i>Pengendalian, Evaluasi dan Pelaporan Bidang Perencanaan Pembangunan Daerah</i>	776.767.500,00	756.837.500,00	(19.930.000,00)	97,43		
0.00.0-00.0-00.00.00.02.2.03.03	Monitoring, Evaluasi dan Penyusunan Laporan Berkala Pelaksanaan Pembangunan Daerah	207.330.000,00	197.850.000,00	(9.480.000,00)	95,43		
0.00.0-00.0-00.00.00.02.2.03.03.5.1	BELANJA OPERASI	207.330.000,00	197.850.000,00	(9.480.000,00)	95,43		
0.00.0-00.0-00.00.00.02.2.03.03.5.1.2	- Belanja Barang dan Jasa	207.330.000,00	197.850.000,00	(9.480.000,00)	95,43		
0.00.0-00.0-00.00.00.02.2.03.01	Koordinasi Pengendalian Perencanaan dan Pelaksanaan Pembangunan Daerah di Kabupaten/Kota	569.437.500,00	558.987.500,00	(10.450.000,00)	98,16		
0.00.0-00.0-00.00.00.02.2.03.01.5.1	BELANJA OPERASI	569.437.500,00	558.987.500,00	(10.450.000,00)	98,16		

KODE REKENING	URAIAN	JUMLAH (Rp)			BERTAMBAH / (BERKURANG)		DASAR HUKUM
		ANGGARAN SETELAH PERUBAHAN	REALISASI	(Rp)	(%)		
		3	4	5 = 4 - 3	6		
1	2						7
0.00.0-00.0-00.0-00.00.02.2.03.01.5.1.2	- Belanja Barang dan Jasa	569.437.500,00	558.987.500,00	(10.450.000,00)	98,16		
0.00.0-00.0-00.0-00.00.03	Program Koordinasi Dan Sinkronisasi Perencanaan Pembangunan Daerah	2.336.512.950,00	2.151.384.450,00	(185.128.500,00)	92,08		
0.00.0-00.0-00.0-00.00.03.2.01	<i>Koordinasi Perencanaan Bidang Pemerintahan dan Pembangunan Manusia</i>	731.553.150,00	706.416.750,00	(25.136.400,00)	96,56		
0.00.0-00.0-00.0-00.00.03.2.01.01	Koordinasi Penyusunan Dokumen Perencanaan Pembangunan Daerah Bidang Pemerintahan (RPJPD, RPJMD dan RKPD)	120.435.000,00	115.665.600,00	(4.769.400,00)	96,04		
0.00.0-00.0-00.0-00.00.03.2.01.01.5.1	BELANJA OPERASI	120.435.000,00	115.665.600,00	(4.769.400,00)	96,04		
0.00.0-00.0-00.0-00.00.03.2.01.01.5.1.2	- Belanja Barang dan Jasa	120.435.000,00	115.665.600,00	(4.769.400,00)	96,04		
0.00.0-00.0-00.0-00.00.03.2.01.08	Koordinasi Pelaksanaan Sinergitas dan Harmonisasi Perencanaan Pembangunan Daerah Bidang Pembangunan Manusia	231.224.850,00	223.130.450,00	(8.094.400,00)	96,50		
0.00.0-00.0-00.0-00.00.03.2.01.08.5.1	BELANJA OPERASI	231.224.850,00	223.130.450,00	(8.094.400,00)	96,50		
0.00.0-00.0-00.0-00.00.03.2.01.08.5.1.2	- Belanja Barang dan Jasa	231.224.850,00	223.130.450,00	(8.094.400,00)	96,50		
0.00.0-00.0-00.0-00.00.03.2.01.04	Koordinasi Pelaksanaan Sinergitas dan Harmonisasi Perencanaan Pembangunan Daerah Bidang Pemerintahan	19.191.500,00	16.290.000,00	(2.901.500,00)	84,88		
0.00.0-00.0-00.0-00.00.03.2.01.04.5.1	BELANJA OPERASI	19.191.500,00	16.290.000,00	(2.901.500,00)	84,88		
0.00.0-00.0-00.0-00.00.03.2.01.04.5.1.2	- Belanja Barang dan Jasa	19.191.500,00	16.290.000,00	(2.901.500,00)	84,88		
0.00.0-00.0-00.0-00.00.03.2.01.05	Koordinasi Penyusunan Dokumen Perencanaan Pembangunan Daerah Bidang Pembangunan Manusia (RPJPD, RPJMD dan RKPD)	134.800.000,00	131.331.900,00	(3.468.100,00)	97,43		
0.00.0-00.0-00.0-00.00.03.2.01.05.1	BELANJA OPERASI	134.800.000,00	131.331.900,00	(3.468.100,00)	97,43		
0.00.0-00.0-00.0-00.00.03.2.01.05.1.2	- Belanja Barang dan Jasa	134.800.000,00	131.331.900,00	(3.468.100,00)	97,43		
0.00.0-00.0-00.0-00.00.03.2.01.07	Pelaksanaan Monitoring dan Evaluasi Penyusunan Dokumen Perencanaan Pembangunan Perangkat Daerah Bidang Pembangunan Manusia	225.901.800,00	219.998.800,00	(5.903.000,00)	97,39		
0.00.0-00.0-00.0-00.00.03.2.01.07.5.1	BELANJA OPERASI	225.901.800,00	219.998.800,00	(5.903.000,00)	97,39		
0.00.0-00.0-00.0-00.00.03.2.01.07.5.1.2	- Belanja Barang dan Jasa	225.901.800,00	219.998.800,00	(5.903.000,00)	97,39		
0.00.0-00.0-00.0-00.00.03.2.02	<i>Koordinasi Perencanaan Bidang Perekonomian dan SDA (Sumber Daya Alam)</i>	792.006.500,00	675.130.600,00	(116.875.900,00)	85,24		

KODE REKENING	URAIAN	JUMLAH (Rp)			BERTAMBAH / (BERKURANG)		DASAR HUKUM
		ANGGARAN SETELAH PERUBAHAN	REALISASI	(Rp)	(%)		
						3	
1	2						7
0.00 . 0-00.0-00.0-00.00 . 03 . 2.02 . 01	Koordinasi Penyusunan Dokumen Perencanaan Pembangunan Daerah Bidang Perekonomian (RPJPD, RPJMD dan RKPD)	52.448.000,00	51.714.100,00	(733.900,00)	98,60		
0.00 . 0-00.0-00.0-00.00 . 03 . 2.02 . 01 . 5 . 1	BELANJA OPERASI	52.448.000,00	51.714.100,00	(733.900,00)	98,60		
0.00 . 0-00.0-00.0-00.00 . 03 . 2.02 . 01 . 5 . 1 . 2	- Belanja Barang dan Jasa	52.448.000,00	51.714.100,00	(733.900,00)	98,60		
0.00 . 0-00.0-00.0-00.00 . 03 . 2.02 . 04	Koordinasi Pelaksanaan Sinergitas dan Harmonisasi Perencanaan Pembangunan Daerah Bidang Perekonomian	589.558.500,00	488.460.900,00	(101.097.600,00)	82,85		
0.00 . 0-00.0-00.0-00.00 . 03 . 2.02 . 04 . 5 . 1	BELANJA OPERASI	589.558.500,00	488.460.900,00	(101.097.600,00)	82,85		
0.00 . 0-00.0-00.0-00.00 . 03 . 2.02 . 04 . 5 . 1 . 2	- Belanja Barang dan Jasa	589.558.500,00	488.460.900,00	(101.097.600,00)	82,85		
0.00 . 0-00.0-00.0-00.00 . 03 . 2.02 . 05	Koordinasi Penyusunan Dokumen Perencanaan Pembangunan Daerah Bidang SDA (RPJPD, RPJMD dan RKPD)	150.000.000,00	134.955.600,00	(15.044.400,00)	89,97		
0.00 . 0-00.0-00.0-00.00 . 03 . 2.02 . 05 . 1	BELANJA OPERASI	150.000.000,00	134.955.600,00	(15.044.400,00)	89,97		
0.00 . 0-00.0-00.0-00.00 . 03 . 2.02 . 05 . 1 . 2	- Belanja Barang dan Jasa	150.000.000,00	134.955.600,00	(15.044.400,00)	89,97		
0.00 . 0-00.0-00.0-00.00 . 03 . 2.03	<i>Koordinasi Perencanaan Bidang Infrastruktur dan Kewilayahan</i>	812.953.300,00	769.837.100,00	(43.116.200,00)	94,70		
0.00 . 0-00.0-00.0-00.00 . 03 . 2.03 . 04	Koordinasi Pelaksanaan Sinergitas dan Harmonisasi Perencanaan Pembangunan Daerah Bidang Infrastruktur	22.641.500,00	22.641.500,00	0,00	100,00		
0.00 . 0-00.0-00.0-00.00 . 03 . 2.03 . 04 . 5 . 1	BELANJA OPERASI	22.641.500,00	22.641.500,00	0,00	100,00		
0.00 . 0-00.0-00.0-00.00 . 03 . 2.03 . 04 . 5 . 1 . 2	- Belanja Barang dan Jasa	22.641.500,00	22.641.500,00	0,00	100,00		
0.00 . 0-00.0-00.0-00.00 . 03 . 2.03 . 05	Koordinasi Penyusunan Dokumen Perencanaan Pembangunan Daerah Bidang Kewilayahan (RPJPD, RPJMD dan RKPD)	350.000.000,00	321.521.500,00	(28.478.500,00)	91,86		
0.00 . 0-00.0-00.0-00.00 . 03 . 2.03 . 05 . 1	BELANJA OPERASI	350.000.000,00	321.521.500,00	(28.478.500,00)	91,86		
0.00 . 0-00.0-00.0-00.00 . 03 . 2.03 . 05 . 1 . 2	- Belanja Barang dan Jasa	350.000.000,00	321.521.500,00	(28.478.500,00)	91,86		
0.00 . 0-00.0-00.0-00.00 . 03 . 2.03 . 02	Asistensi Penyusunan Dokumen Perencanaan Pembangunan Perangkat Daerah Bidang Infrastruktur	104.961.800,00	104.961.800,00	0,00	100,00		
0.00 . 0-00.0-00.0-00.00 . 03 . 2.03 . 02 . 5 . 1	BELANJA OPERASI	104.961.800,00	104.961.800,00	0,00	100,00		
0.00 . 0-00.0-00.0-00.00 . 03 . 2.03 . 02 . 5 . 1 . 2	- Belanja Barang dan Jasa	104.961.800,00	104.961.800,00	0,00	100,00		
0.00 . 0-00.0-00.0-00.00 . 03 . 2.03 . 01	Koordinasi Penyusunan Dokumen Perencanaan Pembangunan Daerah Bidang Infrastruktur (RPJPD, RPJMD dan RKPD)	255.000.000,00	240.362.300,00	(14.637.700,00)	94,26		

KODE REKENING	URAIAN	JUMLAH (Rp)			BERTAMBAH / (BERKURANG)		DASAR HUKUM
		ANGGARAN SETELAH PERUBAHAN	REALISASI	(Rp)	(%)		
		3	4	5 = 4 - 3	6		
1	2	3	4	5 = 4 - 3	6	7	
0.00.0-00.0-00.00.00.03.2.03.01.5.1	BELANJA OPERASI	255.000.000,00	240.362.300,00	(14.637.700,00)	94,26		
0.00.0-00.0-00.00.00.03.2.03.01.5.1.2	- Belanja Barang dan Jasa	255.000.000,00	240.362.300,00	(14.637.700,00)	94,26		
0.00.0-00.0-00.00.00.03.2.03.02	Asistensi Penyusunan Dokumen Perencanaan Pembangunan Perangkat Daerah Bidang Infrastruktur	80.350.000,00	80.350.000,00	0,00	100,00		
0.00.0-00.0-00.00.00.03.2.03.02.5.2	BELANJA MODAL	80.350.000,00	80.350.000,00	0,00	100,00		
0.00.0-00.0-00.00.00.03.2.03.02.5.2.2	- Belanja Modal Peralatan dan Mesin	80.350.000,00	80.350.000,00	0,00	100,00		
0.00.0-00.0-00.00.00.00	Non Program	0,00	308.764.756.104,00	308.764.756.104,00	0,00		
0.00.0-00.0-00.00.00.00.0.00	<i>Non Kegiatan</i>	0,00	308.764.756.104,00	308.764.756.104,00	0,00		
0.00.0-00.0-00.00.00.00.0.00.00	Non Sub Kegiatan	0,00	308.764.756.104,00	308.764.756.104,00	0,00		
0.00.0-00.0-00.00.00.00.0.00.00.5.4	BELANJA TRANSFER	0,00	308.764.756.104,00	308.764.756.104,00	0,00		
0.00.0-00.0-00.00.00.00.0.00.00.5.4.2	- Belanja Bantuan Keuangan	0,00	308.764.756.104,00	308.764.756.104,00	0,00		
0.00.0-00.0-00.00.00.01	Program Penunjang Urusan Pemerintahan Daerah Kabupaten/Kota	68.782.438.122,00	63.370.357.125,00	(5.412.080.997,00)	92,13		
0.00.0-00.0-00.00.00.01.2.01	<i>Perencanaan, Penganggaran, dan Evaluasi Kinerja Perangkat Daerah</i>	38.812.500,00	37.529.900,00	(1.282.600,00)	96,70		
0.00.0-00.0-00.00.00.01.2.01.07	Evaluasi Kinerja Perangkat Daerah	14.625.000,00	14.416.500,00	(208.500,00)	98,57		
0.00.0-00.0-00.00.00.01.2.01.07.5.1	BELANJA OPERASI	14.625.000,00	14.416.500,00	(208.500,00)	98,57		
0.00.0-00.0-00.00.00.01.2.01.07.5.1.2	- Belanja Barang dan Jasa	14.625.000,00	14.416.500,00	(208.500,00)	98,57		
0.00.0-00.0-00.00.00.01.2.01.01	Penyusunan Dokumen Perencanaan Perangkat Daerah	24.187.500,00	23.113.400,00	(1.074.100,00)	95,56		
0.00.0-00.0-00.00.00.01.2.01.01.5.1	BELANJA OPERASI	24.187.500,00	23.113.400,00	(1.074.100,00)	95,56		
0.00.0-00.0-00.00.00.01.2.01.01.5.1.2	- Belanja Barang dan Jasa	24.187.500,00	23.113.400,00	(1.074.100,00)	95,56		
0.00.0-00.0-00.00.00.01.2.02	<i>Administrasi Keuangan Perangkat Daerah</i>	24.383.881.367,00	22.643.347.862,00	(1.740.533.505,00)	92,86		
0.00.0-00.0-00.00.00.01.2.02.01	Penyediaan Gaji dan Tunjangan ASN	24.383.881.367,00	22.643.347.862,00	(1.740.533.505,00)	92,86		
0.00.0-00.0-00.00.00.01.2.02.01.5.1	BELANJA OPERASI	24.383.881.367,00	22.643.347.862,00	(1.740.533.505,00)	92,86		
0.00.0-00.0-00.00.00.01.2.02.01.5.1.1	- Belanja Pegawai	21.696.154.257,00	20.243.424.729,00	(1.452.729.528,00)	93,30		
0.00.0-00.0-00.00.00.01.2.02.01.5.1.2	- Belanja Barang dan Jasa	2.687.727.110,00	2.399.923.133,00	(287.803.977,00)	89,29		
0.00.0-00.0-00.00.00.01.2.06	<i>Administrasi Umum Perangkat Daerah</i>	1.893.183.700,00	1.847.479.740,00	(45.703.960,00)	97,59		
0.00.0-00.0-00.00.00.01.2.06.02	Penyediaan Peralatan dan Perlengkapan Kantor	193.830.700,00	181.767.010,00	(12.063.690,00)	93,78		
0.00.0-00.0-00.00.00.01.2.06.02.5.1	BELANJA OPERASI	193.830.700,00	181.767.010,00	(12.063.690,00)	93,78		

KODE REKENING	URAIAN	JUMLAH (Rp)			BERTAMBAH / (BERKURANG)		DASAR HUKUM
		ANGGARAN SETELAH PERUBAHAN	REALISASI	4	(Rp)	6	
1	2						7
0.00.0-00.0-00.00.01.2.06.02.5.1.2	- Belanja Barang dan Jasa	193.830.700,00	181.767.010,00		(12.063.690,00)	93,78	
0.00.0-00.0-00.00.00.01.2.06.04	Penyediaan Bahan Logistik Kantor	640.290.000,00	635.879.850,00		(4.410.150,00)	99,31	
0.00.0-00.0-00.00.00.01.2.06.04.5.1	BELANJA OPERASI	640.290.000,00	635.879.850,00		(4.410.150,00)	99,31	
0.00.0-00.0-00.00.00.01.2.06.04.5.1.2	- Belanja Barang dan Jasa	640.290.000,00	635.879.850,00		(4.410.150,00)	99,31	
0.00.0-00.0-00.00.00.01.2.06.09	Penyelenggaraan Rapat Koordinasi dan Konsultasi SKPD	800.016.000,00	796.469.080,00		(3.546.920,00)	99,56	
0.00.0-00.0-00.00.00.01.2.06.09.5.1	BELANJA OPERASI	800.016.000,00	796.469.080,00		(3.546.920,00)	99,56	
0.00.0-00.0-00.00.00.01.2.06.09.5.1.2	- Belanja Barang dan Jasa	800.016.000,00	796.469.080,00		(3.546.920,00)	99,56	
0.00.0-00.0-00.00.00.01.2.06.05	Penyediaan Barang Cetak dan Penggandaan	259.047.000,00	233.363.800,00		(25.683.200,00)	90,09	
0.00.0-00.0-00.00.00.01.2.06.05.1	BELANJA OPERASI	259.047.000,00	233.363.800,00		(25.683.200,00)	90,09	
0.00.0-00.0-00.00.00.01.2.06.05.1.2	- Belanja Barang dan Jasa	259.047.000,00	233.363.800,00		(25.683.200,00)	90,09	
0.00.0-00.0-00.00.00.01.2.07	<i>Pengadaan Barang Milik Daerah Penunjang Urusan Pemerintahan Daerah</i>	14.409.203.850,00	12.214.903.286,00		(2.194.300.564,00)	84,77	
0.00.0-00.0-00.00.00.01.2.07.01	Pengadaan Kendaraan Perorangan Dinas atau Kendaraan Dinas Jabatan	711.183.500,00	0,00		(711.183.500,00)	0,00	
0.00.0-00.0-00.00.00.01.2.07.01.5.1	BELANJA OPERASI	711.183.500,00	0,00		(711.183.500,00)	0,00	
0.00.0-00.0-00.00.00.01.2.07.01.5.1.2	- Belanja Barang dan Jasa	711.183.500,00	0,00		(711.183.500,00)	0,00	
0.00.0-00.0-00.00.00.01.2.07.06	Pengadaan Peralatan dan Mesin Lainnya	1.840.586.600,00	907.337.210,00		(933.249.390,00)	49,30	
0.00.0-00.0-00.00.00.01.2.07.06.5.1	BELANJA OPERASI	1.840.586.600,00	907.337.210,00		(933.249.390,00)	49,30	
0.00.0-00.0-00.00.00.01.2.07.06.5.1.5	- Belanja Hibah	1.840.586.600,00	907.337.210,00		(933.249.390,00)	49,30	
0.00.0-00.0-00.00.00.01.2.07.05	Pengadaan Mebel	2.337.808.300,00	2.268.933.139,00		(68.875.161,00)	97,05	
0.00.0-00.0-00.00.00.01.2.07.05.1	BELANJA OPERASI	542.229.600,00	513.853.310,00		(28.376.290,00)	94,77	
0.00.0-00.0-00.00.00.01.2.07.05.1.5	- Belanja Hibah	542.229.600,00	513.853.310,00		(28.376.290,00)	94,77	
0.00.0-00.0-00.00.00.01.2.07.05.2	BELANJA MODAL	1.795.578.700,00	1.755.079.829,00		(40.498.871,00)	97,74	
0.00.0-00.0-00.00.00.01.2.07.05.2.2	- Belanja Modal Peralatan dan Mesin	1.795.578.700,00	1.755.079.829,00		(40.498.871,00)	97,74	
0.00.0-00.0-00.00.00.01.2.07.06	Pengadaan Peralatan dan Mesin Lainnya	3.681.273.000,00	3.275.475.520,00		(405.797.480,00)	88,98	
0.00.0-00.0-00.00.00.01.2.07.06.5.2	BELANJA MODAL	3.681.273.000,00	3.275.475.520,00		(405.797.480,00)	88,98	
0.00.0-00.0-00.00.00.01.2.07.06.5.2.2	- Belanja Modal Peralatan dan Mesin	3.681.273.000,00	3.275.475.520,00		(405.797.480,00)	88,98	
0.00.0-00.0-00.00.00.01.2.07.01	Pengadaan Kendaraan Perorangan Dinas atau Kendaraan Dinas Jabatan	5.838.352.450,00	5.763.157.417,00		(75.195.033,00)	98,71	

KODE REKENING	URAIAN	JUMLAH (Rp)			BERTAMBAH / (BERKURANG)		DASAR HUKUM
		ANGGARAN SETELAH PERUBAHAN	REALISASI	(Rp)	(%)		
		3	4	5 = 4 - 3	6		
1	2	3	4	5 = 4 - 3	6	7	
0.00.0-00.0-00.0-00.00.01.2.07.01.5.2	BELANJA MODAL	5.838.352.450,00	5.763.157.417,00	(75.195.033,00)	98,71		
0.00.0-00.0-00.0-00.00.01.2.07.01.5.2.2	- Belanja Modal Peralatan dan Mesin	5.838.352.450,00	5.763.157.417,00	(75.195.033,00)	98,71		
0.00.0-00.0-00.0-00.00.01.2.08	<i>Penyediaan Jasa Penunjang Urusan Pemerintahan Daerah</i>	26.826.832.800,00	25.545.500.665,00	(1.281.332.135,00)	95,22		
0.00.0-00.0-00.0-00.00.01.2.08.04	Penyediaan Jasa Pelayanan Umum Kantor	2.034.537.800,00	1.659.656.214,00	(374.881.586,00)	81,57		
0.00.0-00.0-00.0-00.00.01.2.08.04.5.1	BELANJA OPERASI	2.034.537.800,00	1.659.656.214,00	(374.881.586,00)	81,57		
0.00.0-00.0-00.0-00.00.01.2.08.04.5.1.1	- Belanja Pegawai	801.120.000,00	522.450.000,00	(278.670.000,00)	65,21		
0.00.0-00.0-00.0-00.00.01.2.08.04.5.1.2	- Belanja Barang dan Jasa	1.233.417.800,00	1.137.206.214,00	(96.211.586,00)	92,20		
0.00.0-00.0-00.0-00.00.01.2.08.02	Penyediaan Jasa Komunikasi, Sumber Daya Air dan Listrik	24.792.295.000,00	23.885.844.451,00	(906.450.549,00)	96,34		
0.00.0-00.0-00.0-00.00.01.2.08.02.5.1	BELANJA OPERASI	24.792.295.000,00	23.885.844.451,00	(906.450.549,00)	96,34		
0.00.0-00.0-00.0-00.00.01.2.08.02.5.1.2	- Belanja Barang dan Jasa	24.792.295.000,00	23.885.844.451,00	(906.450.549,00)	96,34		
0.00.0-00.0-00.0-00.00.01.2.09	<i>Pemeliharaan Barang Milik Daerah Penunjang Urusan Pemerintahan Daerah</i>	1.230.523.905,00	1.081.595.672,00	(148.928.233,00)	87,90		
0.00.0-00.0-00.0-00.00.01.2.09.11	Pemeliharaan/Rehabilitasi Sarana dan Prasarana Pendukung Gedung Kantor atau Bangunan Lainnya	21.250.000,00	19.450.000,00	(1.800.000,00)	91,53		
0.00.0-00.0-00.0-00.00.01.2.09.11.5.1	BELANJA OPERASI	21.250.000,00	19.450.000,00	(1.800.000,00)	91,53		
0.00.0-00.0-00.0-00.00.01.2.09.11.5.1.2	- Belanja Barang dan Jasa	21.250.000,00	19.450.000,00	(1.800.000,00)	91,53		
0.00.0-00.0-00.0-00.00.01.2.09.09	Pemeliharaan/Rehabilitasi Gedung Kantor dan Bangunan Lainnya	245.588.000,00	184.622.000,00	(60.966.000,00)	75,18		
0.00.0-00.0-00.0-00.00.01.2.09.09.5.1	BELANJA OPERASI	245.588.000,00	184.622.000,00	(60.966.000,00)	75,18		
0.00.0-00.0-00.0-00.00.01.2.09.09.5.1.2	- Belanja Barang dan Jasa	245.588.000,00	184.622.000,00	(60.966.000,00)	75,18		
0.00.0-00.0-00.0-00.00.01.2.09.06	Pemeliharaan Peralatan dan Mesin Lainnya	116.270.000,00	101.820.000,00	(14.450.000,00)	87,57		
0.00.0-00.0-00.0-00.00.01.2.09.06.5.1	BELANJA OPERASI	116.270.000,00	101.820.000,00	(14.450.000,00)	87,57		
0.00.0-00.0-00.0-00.00.01.2.09.06.5.1.2	- Belanja Barang dan Jasa	116.270.000,00	101.820.000,00	(14.450.000,00)	87,57		
0.00.0-00.0-00.0-00.00.01.2.09.01	Penyediaan Jasa Pemeliharaan, Biaya Pemeliharaan, dan Pajak Kendaraan Perorangan Dinas atau Kendaraan Dinas Jabatan	547.821.155,00	479.037.672,00	(68.783.483,00)	87,44		
0.00.0-00.0-00.0-00.00.01.2.09.01.5.1	BELANJA OPERASI	547.821.155,00	479.037.672,00	(68.783.483,00)	87,44		
0.00.0-00.0-00.0-00.00.01.2.09.01.5.1.2	- Belanja Barang dan Jasa	547.821.155,00	479.037.672,00	(68.783.483,00)	87,44		
0.00.0-00.0-00.0-00.00.01.2.09.09	Pemeliharaan/Rehabilitasi Gedung Kantor dan Bangunan Lainnya	299.594.750,00	296.666.000,00	(2.928.750,00)	99,02		

KODE REKENING	URAIAN	JUMLAH (Rp)			BERTAMBAH / (BERKURANG)			DASAR HUKUM
		ANGGARAN SETELAH PERUBAHAN	REALISASI	4	(Rp)	(%)	6	
1	2							
0.00.0-00.0-00.00.01.2.09.09.5.2	BELANJA MODAL	299.594.750,00	296.666.000,00		(2.928.750,00)	99,02		
0.00.0-00.0-00.00.01.2.09.09.5.2.3	- Belanja Modal Gedung dan Bangunan	299.594.750,00	296.666.000,00		(2.928.750,00)	99,02		
0.00.0-00.0-00.00.02	Program Pengelolaan Keuangan Daerah	552.409.584.525,00	237.984.241.854,00		(314.425.342.671,00)	43,08		
0.00.0-00.0-00.00.02.2.01	<i>Koordinasi dan Penyusunan Rencana Anggaran Daerah</i>	1.480.219.650,00	1.407.996.800,00		(72.222.850,00)	95,12		
0.00.0-00.0-00.00.02.2.01.01	Koordinasi dan Penyusunan KUA dan PPAS	58.592.000,00	53.058.000,00		(5.534.000,00)	90,56		
0.00.0-00.0-00.00.02.2.01.01.5.1	BELANJA OPERASI	58.592.000,00	53.058.000,00		(5.534.000,00)	90,56		
0.00.0-00.0-00.00.02.2.01.01.5.1.2	- Belanja Barang dan Jasa	58.592.000,00	53.058.000,00		(5.534.000,00)	90,56		
0.00.0-00.0-00.00.02.2.01.07	Koordinasi dan Penyusunan Peraturan Daerah tentang APBD dan Peraturan Kepala Daerah tentang Penjabaran APBD	147.500.000,00	143.346.000,00		(4.154.000,00)	97,18		
0.00.0-00.0-00.00.02.2.01.07.5.1	BELANJA OPERASI	147.500.000,00	143.346.000,00		(4.154.000,00)	97,18		
0.00.0-00.0-00.00.02.2.01.07.5.1.2	- Belanja Barang dan Jasa	147.500.000,00	143.346.000,00		(4.154.000,00)	97,18		
0.00.0-00.0-00.00.02.2.01.08	Koordinasi dan Penyusunan Peraturan Daerah tentang Perubahan APBD dan Peraturan Kepala Daerah tentang Penjabaran Perubahan APBD	163.336.200,00	159.064.500,00		(4.271.700,00)	97,38		
0.00.0-00.0-00.00.02.2.01.08.5.1	BELANJA OPERASI	163.336.200,00	159.064.500,00		(4.271.700,00)	97,38		
0.00.0-00.0-00.00.02.2.01.08.5.1.2	- Belanja Barang dan Jasa	163.336.200,00	159.064.500,00		(4.271.700,00)	97,38		
0.00.0-00.0-00.00.02.2.01.02	Koordinasi dan Penyusunan Perubahan KUA dan Perubahan PPAS	63.891.200,00	58.563.000,00		(5.328.200,00)	91,66		
0.00.0-00.0-00.00.02.2.01.02.5.1	BELANJA OPERASI	63.891.200,00	58.563.000,00		(5.328.200,00)	91,66		
0.00.0-00.0-00.00.02.2.01.02.5.1.2	- Belanja Barang dan Jasa	63.891.200,00	58.563.000,00		(5.328.200,00)	91,66		
0.00.0-00.0-00.00.02.2.01.09	Koordinasi dan Penyusunan Regulasi serta Kebijakan Bidang Anggaran	190.869.750,00	183.933.650,00		(6.936.100,00)	96,37		
0.00.0-00.0-00.00.02.2.01.09.5.1	BELANJA OPERASI	190.869.750,00	183.933.650,00		(6.936.100,00)	96,37		
0.00.0-00.0-00.00.02.2.01.09.5.1.2	- Belanja Barang dan Jasa	190.869.750,00	183.933.650,00		(6.936.100,00)	96,37		
0.00.0-00.0-00.00.02.2.01.11	Koordinasi Perencanaan Anggaran Belanja Daerah	856.030.500,00	810.031.650,00		(45.998.850,00)	94,63		
0.00.0-00.0-00.00.02.2.01.11.5.1	BELANJA OPERASI	856.030.500,00	810.031.650,00		(45.998.850,00)	94,63		
0.00.0-00.0-00.00.02.2.01.11.5.1.2	- Belanja Barang dan Jasa	856.030.500,00	810.031.650,00		(45.998.850,00)	94,63		
0.00.0-00.0-00.00.02.2.02	<i>Koordinasi dan Pengelolaan Perbendaharaan Daerah</i>	441.907.900,00	429.842.000,00		(12.065.900,00)	97,27		
0.00.0-00.0-00.00.02.2.02.03	Penyiapan, Pelaksanaan Pengendalian dan Penerbitan Anggaran Kas dan SPD	127.568.300,00	124.251.600,00		(3.316.700,00)	97,40		

KODE REKENING	URAIAN	JUMLAH (Rp)			BERTAMBAH / (BERKURANG)		DASAR HUKUM
		ANGGARAN SETELAH PERUBAHAN	REALISASI	4	(Rp)	(%)	
1	2						7
0.00.0-00.0-00.00.00.02.2.02.03.5.1	BELANJA OPERASI	127.568.300,00	124.251.600,00		(3.316.700,00)	97,40	
0.00.0-00.0-00.00.00.02.2.02.03.5.1.2	- Belanja Barang dan Jasa	127.568.300,00	124.251.600,00		(3.316.700,00)	97,40	
0.00.0-00.0-00.00.00.02.2.02.06	Koordinasi, Pelaksanaan Kerjasama dan Pemantauan Transaksi Non Tunai dengan Lembaga Keuangan Bank dan Lembaga Keuangan Bukan Bank	244.757.100,00	239.397.400,00		(5.359.700,00)	97,81	
0.00.0-00.0-00.00.00.02.2.02.06.5.1	BELANJA OPERASI	244.757.100,00	239.397.400,00		(5.359.700,00)	97,81	
0.00.0-00.0-00.00.00.02.2.02.06.5.1.2	- Belanja Barang dan Jasa	244.757.100,00	239.397.400,00		(5.359.700,00)	97,81	
0.00.0-00.0-00.00.00.02.2.02.05	Koordinasi, Fasilitas, Asistensi, Sinkronisasi, Supervisi, Monitoring dan Evaluasi Pengelolaan Dana Perimbangan dan Dana Transfer Lainnya	69.582.500,00	66.193.000,00		(3.389.500,00)	95,13	
0.00.0-00.0-00.00.00.02.2.02.05.5.1	BELANJA OPERASI	69.582.500,00	66.193.000,00		(3.389.500,00)	95,13	
0.00.0-00.0-00.00.00.02.2.02.05.5.1.2	- Belanja Barang dan Jasa	69.582.500,00	66.193.000,00		(3.389.500,00)	95,13	
0.00.0-00.0-00.00.00.02.2.03	<i>Koordinasi dan Pelaksanaan Akuntansi dan Pelaporan Keuangan Daerah</i>	763.073.175,00	723.639.036,00		(39.434.139,00)	94,83	
0.00.0-00.0-00.00.00.02.2.03.02	Rekonsiliasi dan Verifikasi Aset, Kewajiban, Ekuitas, Pendapatan, Belanja, Pembiayaan, Pendapatan-LO dan Beban	65.689.000,00	65.583.880,00		(105.120,00)	99,84	
0.00.0-00.0-00.00.00.02.2.03.02.5.1	BELANJA OPERASI	65.689.000,00	65.583.880,00		(105.120,00)	99,84	
0.00.0-00.0-00.00.00.02.2.03.02.5.1.2	- Belanja Barang dan Jasa	65.689.000,00	65.583.880,00		(105.120,00)	99,84	
0.00.0-00.0-00.00.00.02.2.03.04	Konsolidasi Laporan Keuangan SKPD, BLUD dan Laporan Keuangan Pemerintah Daerah	237.563.800,00	236.282.556,00		(1.281.244,00)	99,46	
0.00.0-00.0-00.00.00.02.2.03.04.5.1	BELANJA OPERASI	237.563.800,00	236.282.556,00		(1.281.244,00)	99,46	
0.00.0-00.0-00.00.00.02.2.03.04.5.1.2	- Belanja Barang dan Jasa	237.563.800,00	236.282.556,00		(1.281.244,00)	99,46	
0.00.0-00.0-00.00.00.02.2.03.10	Penyusunan Sistem dan Prosedur Akuntansi dan Pelaporan Keuangan Pemerintah Daerah	107.505.375,00	95.357.400,00		(12.147.975,00)	88,70	
0.00.0-00.0-00.00.00.02.2.03.10.5.1	BELANJA OPERASI	107.505.375,00	95.357.400,00		(12.147.975,00)	88,70	
0.00.0-00.0-00.00.00.02.2.03.10.5.1.2	- Belanja Barang dan Jasa	107.505.375,00	95.357.400,00		(12.147.975,00)	88,70	
0.00.0-00.0-00.00.00.02.2.03.11	Pembinaan Akuntansi, Pelaporan dan Pertanggungjawaban Pemerintah Kabupaten/Kota	352.315.000,00	326.415.200,00		(25.899.800,00)	92,65	
0.00.0-00.0-00.00.00.02.2.03.11.5.1	BELANJA OPERASI	352.315.000,00	326.415.200,00		(25.899.800,00)	92,65	
0.00.0-00.0-00.00.00.02.2.03.11.5.1.2	- Belanja Barang dan Jasa	352.315.000,00	326.415.200,00		(25.899.800,00)	92,65	
0.00.0-00.0-00.00.00.02.2.04	<i>Penunjang Urusan Kewenangan Pengelolaan Keuangan Daerah</i>	549.724.383.800,00	235.422.764.018,00		(314.301.619.782,00)	42,83	

KODE REKENING	URAIAN	JUMLAH (Rp)			BERTAMBAH / (BERKURANG)		DASAR HUKUM	
		ANGGARAN SETELAH PERUBAHAN	REALISASI	4	(Rp)	5 = 4 - 3		6
1	2	3	4	5 = 4 - 3	6	7		
0.00 . 0-00.0-00.0-00.00 . 02 . 2.04 . 09	Pengelolaan Dana Darurat dan Mendesak	8.295.821.500,00	4.204.295.318,00	(4.091.526.182,00)	50,68			
0.00 . 0-00.0-00.0-00.00 . 02 . 2.04 . 09 . 5 . 3	BELANJA TIDAK TERDUGA	8.295.821.500,00	4.204.295.318,00	(4.091.526.182,00)	50,68			
0.00 . 0-00.0-00.0-00.00 . 02 . 2.04 . 09 . 5 . 3 . 1	- Belanja Tidak Terduga	8.295.821.500,00	4.204.295.318,00	(4.091.526.182,00)	50,68			
0.00 . 0-00.0-00.0-00.00 . 02 . 2.04 . 10	Pengelolaan Dana Bagi Hasil Kabupaten/Kota	24.408.140.000,00	23.312.112.400,00	(1.096.027.600,00)	95,51			
0.00 . 0-00.0-00.0-00.00 . 02 . 2.04 . 10 . 5 . 4	BELANJA TRANSFER	24.408.140.000,00	23.312.112.400,00	(1.096.027.600,00)	95,51			
0.00 . 0-00.0-00.0-00.00 . 02 . 2.04 . 10 . 5 . 4 . 1	- Belanja Bagi Hasil	24.408.140.000,00	23.312.112.400,00	(1.096.027.600,00)	95,51			
0.00 . 0-00.0-00.0-00.00 . 02 . 2.04 . 08	Analisis Perencanaan dan Penyaluran Bantuan Keuangan	517.020.422.300,00	207.906.356.300,00	(309.114.066.000,00)	40,21			
0.00 . 0-00.0-00.0-00.00 . 02 . 2.04 . 08 . 5 . 4	BELANJA TRANSFER	517.020.422.300,00	207.906.356.300,00	(309.114.066.000,00)	40,21			
0.00 . 0-00.0-00.0-00.00 . 02 . 2.04 . 08 . 5 . 4 . 2	- Belanja Bantuan Keuangan	517.020.422.300,00	207.906.356.300,00	(309.114.066.000,00)	40,21			
0.00 . 0-00.0-00.0-00.00 . 03	Program Pengelolaan Barang Milik Daerah	10.288.895.200,00	8.407.419.254,00	(1.881.475.946,00)	81,71			
0.00 . 0-00.0-00.0-00.00 . 03 . 2.01	<i>Pengelolaan Barang Milik Daerah</i>	10.288.895.200,00	8.407.419.254,00	(1.881.475.946,00)	81,71			
0.00 . 0-00.0-00.0-00.00 . 03 . 2.01 . 07	Pengamanan Barang Milik Daerah	0,00	0,00	0,00	0,00			
0.00 . 0-00.0-00.0-00.00 . 03 . 2.01 . 07 . 5 . 1	BELANJA OPERASI	0,00	0,00	0,00	0,00			
0.00 . 0-00.0-00.0-00.00 . 03 . 2.01 . 07 . 5 . 1 . 1	- Belanja Pegawai	0,00	0,00	0,00	0,00			
0.00 . 0-00.0-00.0-00.00 . 03 . 2.01 . 06	Inventarisasi Barang Milik Daerah	4.450.312.500,00	4.245.462.500,00	(204.850.000,00)	95,40			
0.00 . 0-00.0-00.0-00.00 . 03 . 2.01 . 06 . 5 . 1	BELANJA OPERASI	4.450.312.500,00	4.245.462.500,00	(204.850.000,00)	95,40			
0.00 . 0-00.0-00.0-00.00 . 03 . 2.01 . 06 . 5 . 1 . 1	- Belanja Pegawai	4.131.600.000,00	4.111.800.000,00	(19.800.000,00)	99,52			
0.00 . 0-00.0-00.0-00.00 . 03 . 2.01 . 06 . 5 . 1 . 2	- Belanja Barang dan Jasa	318.712.500,00	133.662.500,00	(185.050.000,00)	41,94			
0.00 . 0-00.0-00.0-00.00 . 03 . 2.01 . 07	Pengamanan Barang Milik Daerah	3.777.421.000,00	2.266.974.204,00	(1.510.446.796,00)	60,01			
0.00 . 0-00.0-00.0-00.00 . 03 . 2.01 . 07 . 5 . 1	BELANJA OPERASI	3.777.421.000,00	2.266.974.204,00	(1.510.446.796,00)	60,01			
0.00 . 0-00.0-00.0-00.00 . 03 . 2.01 . 07 . 5 . 1 . 2	- Belanja Barang dan Jasa	3.777.421.000,00	2.266.974.204,00	(1.510.446.796,00)	60,01			
0.00 . 0-00.0-00.0-00.00 . 03 . 2.01 . 05	Penatausahaan Barang Milik Daerah	113.700.000,00	113.600.000,00	(100.000,00)	99,91			
0.00 . 0-00.0-00.0-00.00 . 03 . 2.01 . 05 . 1	BELANJA OPERASI	113.700.000,00	113.600.000,00	(100.000,00)	99,91			
0.00 . 0-00.0-00.0-00.00 . 03 . 2.01 . 05 . 1 . 2	- Belanja Barang dan Jasa	113.700.000,00	113.600.000,00	(100.000,00)	99,91			
0.00 . 0-00.0-00.0-00.00 . 03 . 2.01 . 13	Pembinaan Pengelolaan Barang Milik Daerah Pemerintah Kabupaten/Kota	148.594.000,00	127.469.000,00	(21.125.000,00)	85,78			
0.00 . 0-00.0-00.0-00.00 . 03 . 2.01 . 13 . 5 . 1	BELANJA OPERASI	148.594.000,00	127.469.000,00	(21.125.000,00)	85,78			
0.00 . 0-00.0-00.0-00.00 . 03 . 2.01 . 13 . 5 . 1 . 2	- Belanja Barang dan Jasa	148.594.000,00	127.469.000,00	(21.125.000,00)	85,78			

KODE REKENING	URAIAN	JUMLAH (Rp)			BERTAMBAH / (BERKURANG)		DASAR HUKUM	
		ANGGARAN SETELAH PERUBAHAN	REALISASI	4	(Rp)	5 = 4 - 3		6
1	2						7	
0.00 . 0-00.0-00.0-00.00 . 03 . 2.01 . 09	Pengawasan dan Pengendalian Pengelolaan Barang Milik Daerah	74.400.000,00	58.100.000,00		(16.300.000,00)	78,09		
0.00 . 0-00.0-00.0-00.00 . 03 . 2.01 . 09 . 5 . 1	BELANJA OPERASI	74.400.000,00	58.100.000,00		(16.300.000,00)	78,09		
0.00 . 0-00.0-00.0-00.00 . 03 . 2.01 . 09 . 5 . 1 . 2	- Belanja Barang dan Jasa	74.400.000,00	58.100.000,00		(16.300.000,00)	78,09		
0.00 . 0-00.0-00.0-00.00 . 03 . 2.01 . 10	Optimalisasi Penggunaan, Pemanfaatan, Pemindahtanganan, Pemusnahan, dan Penghapusan Barang Milik Daerah	708.780.000,00	684.643.050,00		(24.136.950,00)	96,59		
0.00 . 0-00.0-00.0-00.00 . 03 . 2.01 . 10 . 5 . 1	BELANJA OPERASI	708.780.000,00	684.643.050,00		(24.136.950,00)	96,59		
0.00 . 0-00.0-00.0-00.00 . 03 . 2.01 . 10 . 5 . 1 . 2	- Belanja Barang dan Jasa	708.780.000,00	684.643.050,00		(24.136.950,00)	96,59		
0.00 . 0-00.0-00.0-00.00 . 03 . 2.01 . 01	Penyusunan Standar Harga	215.769.700,00	165.058.000,00		(50.711.700,00)	76,50		
0.00 . 0-00.0-00.0-00.00 . 03 . 2.01 . 01 . 5 . 1	BELANJA OPERASI	215.769.700,00	165.058.000,00		(50.711.700,00)	76,50		
0.00 . 0-00.0-00.0-00.00 . 03 . 2.01 . 01 . 5 . 1 . 2	- Belanja Barang dan Jasa	215.769.700,00	165.058.000,00		(50.711.700,00)	76,50		
0.00 . 0-00.0-00.0-00.00 . 03 . 2.01 . 10	Optimalisasi Penggunaan, Pemanfaatan, Pemindahtanganan, Pemusnahan, dan Penghapusan Barang Milik Daerah	799.918.000,00	746.112.500,00		(53.805.500,00)	93,27		
0.00 . 0-00.0-00.0-00.00 . 03 . 2.01 . 10 . 5 . 2	BELANJA MODAL	799.918.000,00	746.112.500,00		(53.805.500,00)	93,27		
0.00 . 0-00.0-00.0-00.00 . 03 . 2.01 . 10 . 5 . 2 . 3	- Belanja Modal Gedung dan Bangunan	799.918.000,00	746.112.500,00		(53.805.500,00)	93,27		
0.00 . 0-00.0-00.0-00.00 . 04	Program Pengelolaan Pendapatan Daerah	7.023.142.700,00	5.363.630.379,00		(1.659.512.321,00)	76,37		
0.00 . 0-00.0-00.0-00.00 . 04 . 2.01	<i>Kegiatan Pengelolaan pendapatan Daerah</i>	7.023.142.700,00	5.363.630.379,00		(1.659.512.321,00)	76,37		
0.00 . 0-00.0-00.0-00.00 . 04 . 2.01 . 02	Analisa dan Pengembangan Pajak Daerah, serta Penyusunan Kebijakan Pajak Daerah.	142.031.450,00	95.909.245,00		(46.122.205,00)	67,53		
0.00 . 0-00.0-00.0-00.00 . 04 . 2.01 . 02 . 5 . 1	BELANJA OPERASI	142.031.450,00	95.909.245,00		(46.122.205,00)	67,53		
0.00 . 0-00.0-00.0-00.00 . 04 . 2.01 . 02 . 5 . 1 . 2	- Belanja Barang dan Jasa	142.031.450,00	95.909.245,00		(46.122.205,00)	67,53		
0.00 . 0-00.0-00.0-00.00 . 04 . 2.01 . 11	Penagihan Pajak Daerah	252.741.200,00	180.334.080,00		(72.407.120,00)	71,35		
0.00 . 0-00.0-00.0-00.00 . 04 . 2.01 . 11 . 5 . 1	BELANJA OPERASI	252.741.200,00	180.334.080,00		(72.407.120,00)	71,35		
0.00 . 0-00.0-00.0-00.00 . 04 . 2.01 . 11 . 5 . 1 . 2	- Belanja Barang dan Jasa	252.741.200,00	180.334.080,00		(72.407.120,00)	71,35		
0.00 . 0-00.0-00.0-00.00 . 04 . 2.01 . 13	Pengendalian, Pemeriksaan dan Pengawasan Pajak Daerah	136.783.150,00	77.382.350,00		(59.400.800,00)	56,57		
0.00 . 0-00.0-00.0-00.00 . 04 . 2.01 . 13 . 5 . 1	BELANJA OPERASI	136.783.150,00	77.382.350,00		(59.400.800,00)	56,57		
0.00 . 0-00.0-00.0-00.00 . 04 . 2.01 . 13 . 5 . 1 . 2	- Belanja Barang dan Jasa	136.783.150,00	77.382.350,00		(59.400.800,00)	56,57		
0.00 . 0-00.0-00.0-00.00 . 04 . 2.01 . 10	Penelitian dan Verifikasi Data Pelaporan Pajak Daerah	632.072.000,00	570.940.000,00		(61.132.000,00)	90,33		

KODE REKENING	URAIAN	JUMLAH (Rp)			BERTAMBAH / (BERKURANG)		DASAR HUKUM
		ANGGARAN SETELAH PERUBAHAN	REALISASI	4	(Rp)	(%)	
1	2						7
0.00.0-00.0-00.00.04.2.01.10.5.1	BELANJA OPERASI	632.072.000,00	570.940.000,00	(61.132.000,00)	90,33		
0.00.0-00.0-00.00.04.2.01.10.5.1.2	- Belanja Barang dan Jasa	632.072.000,00	570.940.000,00	(61.132.000,00)	90,33		
0.00.0-00.0-00.00.04.2.01.07	Penilaian Pajak Bumi dan Bangunan Perdesaan dan Perkotaan (PBBP2) serta Bea Perolehan Hak atas Tanah dan Bangunan (BPHTB)	163.161.400,00	136.277.500,00	(26.883.900,00)	83,52		
0.00.0-00.0-00.00.04.2.01.07.5.1	BELANJA OPERASI	163.161.400,00	136.277.500,00	(26.883.900,00)	83,52		
0.00.0-00.0-00.00.04.2.01.07.5.1.2	- Belanja Barang dan Jasa	163.161.400,00	136.277.500,00	(26.883.900,00)	83,52		
0.00.0-00.0-00.00.04.2.01.03	Penyuluhan dan Penyebarluasan Kebijakan Pajak Daerah	2.563.214.500,00	1.812.574.220,00	(750.640.280,00)	70,71		
0.00.0-00.0-00.00.04.2.01.03.5.1	BELANJA OPERASI	2.563.214.500,00	1.812.574.220,00	(750.640.280,00)	70,71		
0.00.0-00.0-00.00.04.2.01.03.5.1.2	- Belanja Barang dan Jasa	2.563.214.500,00	1.812.574.220,00	(750.640.280,00)	70,71		
0.00.0-00.0-00.00.04.2.01.05	Pendataan dan Pendaftaran Objek Pajak Daerah	2.516.439.000,00	1.953.534.050,00	(562.904.950,00)	77,63		
0.00.0-00.0-00.00.04.2.01.05.5.1	BELANJA OPERASI	2.516.439.000,00	1.953.534.050,00	(562.904.950,00)	77,63		
0.00.0-00.0-00.00.04.2.01.05.5.1.2	- Belanja Barang dan Jasa	2.516.439.000,00	1.953.534.050,00	(562.904.950,00)	77,63		
0.00.0-00.0-00.00.04.2.01.06	Pengolahan, Pemeliharaan, dan Pelaporan Basis Data Pajak Daerah	604.700.000,00	525.278.934,00	(79.421.066,00)	86,87		
0.00.0-00.0-00.00.04.2.01.06.5.1	BELANJA OPERASI	604.700.000,00	525.278.934,00	(79.421.066,00)	86,87		
0.00.0-00.0-00.00.04.2.01.06.5.1.2	- Belanja Barang dan Jasa	604.700.000,00	525.278.934,00	(79.421.066,00)	86,87		
0.00.0-00.0-00.00.04.2.01.05	Pendataan dan Pendaftaran Objek Pajak Daerah	12.000.000,00	11.400.000,00	(600.000,00)	95,00		
0.00.0-00.0-00.00.04.2.01.05.5.2	BELANJA MODAL	12.000.000,00	11.400.000,00	(600.000,00)	95,00		
0.00.0-00.0-00.00.04.2.01.05.5.2.2	- Belanja Modal Peralatan dan Mesin	12.000.000,00	11.400.000,00	(600.000,00)	95,00		
0.00.0-00.0-00.00.04.2.01.13	Pengendalian, Pemeriksaan dan Pengawasan Pajak Daerah	0,00	0,00	0,00	0,00		
0.00.0-00.0-00.00.04.2.01.13.5.2	BELANJA MODAL	0,00	0,00	0,00	0,00		
0.00.0-00.0-00.00.04.2.01.13.5.2.2	- Belanja Modal Peralatan dan Mesin	0,00	0,00	0,00	0,00		
0.00.0-00.0-00.00.01	Program Penunjang Urusan Pemerintahan Daerah Kabupaten/Kota	9.720.860.960,00	9.101.694.585,00	(619.166.375,00)	93,63		
0.00.0-00.0-00.00.01.2.01	<i>Perencanaan, Penganggaran, dan Evaluasi Kinerja Perangkat Daerah</i>	36.694.900,00	32.229.500,00	(4.465.400,00)	87,83		
0.00.0-00.0-00.00.01.2.01.01	Penyusunan Dokumen Perencanaan Perangkat Daerah	22.716.250,00	18.413.500,00	(4.302.750,00)	81,06		
0.00.0-00.0-00.00.01.2.01.01.5.1	BELANJA OPERASI	22.716.250,00	18.413.500,00	(4.302.750,00)	81,06		

KODE REKENING	URAIAN	JUMLAH (Rp)			BERTAMBAH / (BERKURANG)			DASAR HUKUM
		ANGGARAN SETELAH PERUBAHAN	REALISASI	4	(Rp)	(%)	6	
1	2							
0.00.0-00.0-00.00.01.2.01.01.5.1.2	- Belanja Barang dan Jasa	22.716.250,00	18.413.500,00		(4.302.750,00)	81,06		
0.00.0-00.0-00.00.00.01.2.01.07	Evaluasi Kinerja Perangkat Daerah	13.978.650,00	13.816.000,00		(162.650,00)	98,84		
0.00.0-00.0-00.00.00.01.2.01.07.5.1	BELANJA OPERASI	13.978.650,00	13.816.000,00		(162.650,00)	98,84		
0.00.0-00.0-00.00.00.01.2.01.07.5.1.2	- Belanja Barang dan Jasa	13.978.650,00	13.816.000,00		(162.650,00)	98,84		
0.00.0-00.0-00.00.00.01.2.02	<i>Administrasi Keuangan Perangkat Daerah</i>	7.577.428.360,00	7.265.198.849,00		(312.229.511,00)	95,88		
0.00.0-00.0-00.00.00.01.2.02.01	Penyediaan Gaji dan Tunjangan ASN	7.577.428.360,00	7.265.198.849,00		(312.229.511,00)	95,88		
0.00.0-00.0-00.00.00.01.2.02.01.5.1	BELANJA OPERASI	7.577.428.360,00	7.265.198.849,00		(312.229.511,00)	95,88		
0.00.0-00.0-00.00.00.01.2.02.01.5.1.1	- Belanja Pegawai	7.577.428.360,00	7.265.198.849,00		(312.229.511,00)	95,88		
0.00.0-00.0-00.00.00.01.2.06	<i>Administrasi Umum Perangkat Daerah</i>	874.904.000,00	768.161.110,00		(106.742.890,00)	87,80		
0.00.0-00.0-00.00.00.01.2.06.02	Penyediaan Peralatan dan Perlengkapan Kantor	167.000.000,00	144.833.100,00		(22.166.900,00)	86,73		
0.00.0-00.0-00.00.00.01.2.06.02.5.1	BELANJA OPERASI	167.000.000,00	144.833.100,00		(22.166.900,00)	86,73		
0.00.0-00.0-00.00.00.01.2.06.02.5.1.2	- Belanja Barang dan Jasa	167.000.000,00	144.833.100,00		(22.166.900,00)	86,73		
0.00.0-00.0-00.00.00.01.2.06.04	Penyediaan Bahan Logistik Kantor	265.775.000,00	196.675.000,00		(69.100.000,00)	74,00		
0.00.0-00.0-00.00.00.01.2.06.04.5.1	BELANJA OPERASI	265.775.000,00	196.675.000,00		(69.100.000,00)	74,00		
0.00.0-00.0-00.00.00.01.2.06.04.5.1.2	- Belanja Barang dan Jasa	265.775.000,00	196.675.000,00		(69.100.000,00)	74,00		
0.00.0-00.0-00.00.00.01.2.06.09	Penyelenggaraan Rapat Koordinasi dan Konsultasi SKPD	387.129.000,00	386.996.910,00		(132.090,00)	99,97		
0.00.0-00.0-00.00.00.01.2.06.09.5.1	BELANJA OPERASI	387.129.000,00	386.996.910,00		(132.090,00)	99,97		
0.00.0-00.0-00.00.00.01.2.06.09.5.1.2	- Belanja Barang dan Jasa	387.129.000,00	386.996.910,00		(132.090,00)	99,97		
0.00.0-00.0-00.00.00.01.2.06.05	Penyediaan Barang Cetak dan Penggandaan	55.000.000,00	39.656.100,00		(15.343.900,00)	72,10		
0.00.0-00.0-00.00.00.01.2.06.05.5.1	BELANJA OPERASI	55.000.000,00	39.656.100,00		(15.343.900,00)	72,10		
0.00.0-00.0-00.00.00.01.2.06.05.5.1.2	- Belanja Barang dan Jasa	55.000.000,00	39.656.100,00		(15.343.900,00)	72,10		
0.00.0-00.0-00.00.00.01.2.08	<i>Penyediaan Jasa Penunjang Urusan Pemerintahan Daerah</i>	850.029.700,00	688.154.857,00		(161.874.843,00)	80,96		
0.00.0-00.0-00.00.00.01.2.08.04	Penyediaan Jasa Pelayanan Umum Kantor	550.030.200,00	447.444.118,00		(102.586.082,00)	81,35		
0.00.0-00.0-00.00.00.01.2.08.04.5.1	BELANJA OPERASI	550.030.200,00	447.444.118,00		(102.586.082,00)	81,35		
0.00.0-00.0-00.00.00.01.2.08.04.5.1.1	- Belanja Pegawai	236.890.000,00	161.190.000,00		(75.700.000,00)	68,04		
0.00.0-00.0-00.00.00.01.2.08.04.5.1.2	- Belanja Barang dan Jasa	313.140.200,00	286.254.118,00		(26.886.082,00)	91,41		
0.00.0-00.0-00.00.00.01.2.08.02	Penyediaan Jasa Komunikasi, Sumber Daya Air dan Listrik	299.999.500,00	240.710.739,00		(59.288.761,00)	80,24		

KODE REKENING	URAIAN	JUMLAH (Rp)			BERTAMBAH / (BERKURANG)		DASAR HUKUM	
		ANGGARAN SETELAH PERUBAHAN	REALISASI	4	(Rp)	5 = 4 - 3		6
1	2						7	
0.00 . 0-00.0-00.0-00.00 . 01 . 2.08 . 02 . 5 . 1	BELANJA OPERASI	299.999.500,00	240.710.739,00		(59.288.761,00)		80,24	
0.00 . 0-00.0-00.0-00.00 . 01 . 2.08 . 02 . 5 . 1 . 2	- Belanja Barang dan Jasa	299.999.500,00	240.710.739,00		(59.288.761,00)		80,24	
0.00 . 0-00.0-00.0-00.00 . 01 . 2.09	<i>Pemeliharaan Barang Milik Daerah Penunjang Urusan Pemerintahan Daerah</i>	381.804.000,00	347.950.269,00		(33.853.731,00)		91,13	
0.00 . 0-00.0-00.0-00.00 . 01 . 2.09 . 11	Pemeliharaan/Rehabilitasi Sarana dan Prasarana Pendukung Gedung Kantor atau Bangunan Lainnya	20.500.000,00	18.850.000,00		(1.650.000,00)		91,95	
0.00 . 0-00.0-00.0-00.00 . 01 . 2.09 . 11 . 5 . 1	BELANJA OPERASI	20.500.000,00	18.850.000,00		(1.650.000,00)		91,95	
0.00 . 0-00.0-00.0-00.00 . 01 . 2.09 . 11 . 5 . 1 . 2	- Belanja Barang dan Jasa	20.500.000,00	18.850.000,00		(1.650.000,00)		91,95	
0.00 . 0-00.0-00.0-00.00 . 01 . 2.09 . 09	Pemeliharaan/Rehabilitasi Gedung Kantor dan Bangunan Lainnya	138.727.000,00	122.836.050,00		(15.890.950,00)		88,55	
0.00 . 0-00.0-00.0-00.00 . 01 . 2.09 . 09 . 5 . 1	BELANJA OPERASI	138.727.000,00	122.836.050,00		(15.890.950,00)		88,55	
0.00 . 0-00.0-00.0-00.00 . 01 . 2.09 . 09 . 5 . 1 . 2	- Belanja Barang dan Jasa	138.727.000,00	122.836.050,00		(15.890.950,00)		88,55	
0.00 . 0-00.0-00.0-00.00 . 01 . 2.09 . 02	Penyediaan Jasa Pemeliharaan, Biaya Pemeliharaan, Pajak dan Perizinan Kendaraan Dinas Operasional atau Lapangan	107.630.000,00	103.209.220,00		(4.420.780,00)		95,89	
0.00 . 0-00.0-00.0-00.00 . 01 . 2.09 . 02 . 5 . 1	BELANJA OPERASI	107.630.000,00	103.209.220,00		(4.420.780,00)		95,89	
0.00 . 0-00.0-00.0-00.00 . 01 . 2.09 . 02 . 5 . 1 . 2	- Belanja Barang dan Jasa	107.630.000,00	103.209.220,00		(4.420.780,00)		95,89	
0.00 . 0-00.0-00.0-00.00 . 01 . 2.09 . 06	Pemeliharaan Peralatan dan Mesin Lainnya	114.947.000,00	103.054.999,00		(11.892.001,00)		89,65	
0.00 . 0-00.0-00.0-00.00 . 01 . 2.09 . 06 . 5 . 1	BELANJA OPERASI	114.947.000,00	103.054.999,00		(11.892.001,00)		89,65	
0.00 . 0-00.0-00.0-00.00 . 01 . 2.09 . 06 . 5 . 1 . 2	- Belanja Barang dan Jasa	114.947.000,00	103.054.999,00		(11.892.001,00)		89,65	
0.00 . 0-00.0-00.0-00.00 . 02	Program Kepegawaian Daerah	3.604.989.300,00	2.591.861.600,00		(1.013.127.700,00)		71,90	
0.00 . 0-00.0-00.0-00.00 . 02 . 2.01	<i>Pengadaan, Pemberhentian dan Informasi Kepegawaian ASN</i>	1.199.196.700,00	850.610.900,00		(348.585.800,00)		70,93	
0.00 . 0-00.0-00.0-00.00 . 02 . 2.01 . 03	Koordinasi dan Fasilitas Pengadaan PNS dan PPPK	899.259.200,00	564.329.500,00		(334.929.700,00)		62,75	
0.00 . 0-00.0-00.0-00.00 . 02 . 2.01 . 03 . 5 . 1	BELANJA OPERASI	899.259.200,00	564.329.500,00		(334.929.700,00)		62,75	
0.00 . 0-00.0-00.0-00.00 . 02 . 2.01 . 03 . 5 . 1 . 2	- Belanja Barang dan Jasa	899.259.200,00	564.329.500,00		(334.929.700,00)		62,75	
0.00 . 0-00.0-00.0-00.00 . 02 . 2.01 . 11	Pengelolaan Data Kepegawaian	75.000.000,00	70.059.500,00		(4.940.500,00)		93,41	
0.00 . 0-00.0-00.0-00.00 . 02 . 2.01 . 11 . 5 . 1	BELANJA OPERASI	75.000.000,00	70.059.500,00		(4.940.500,00)		93,41	
0.00 . 0-00.0-00.0-00.00 . 02 . 2.01 . 11 . 5 . 1 . 2	- Belanja Barang dan Jasa	75.000.000,00	70.059.500,00		(4.940.500,00)		93,41	
0.00 . 0-00.0-00.0-00.00 . 02 . 2.01 . 10	Pengelolaan Sistem Informasi Kepegawaian	110.000.000,00	109.819.400,00		(180.600,00)		99,84	

KODE REKENING	URAIAN	JUMLAH (Rp)			BERTAMBAH / (BERKURANG)		DASAR HUKUM
		ANGGARAN SETELAH PERUBAHAN	REALISASI	(Rp)	6		
					3	4	
1	2						7
0.00.0-00.0-00.00.02.2.01.10.5.1	BELANJA OPERASI	110.000.000,00	109.819.400,00	(180.600,00)	99,84		
0.00.0-00.0-00.00.02.2.01.10.5.1.2	- Belanja Barang dan Jasa	110.000.000,00	109.819.400,00	(180.600,00)	99,84		
0.00.0-00.0-00.00.02.2.01.02	Penyusunan Rencana Kebutuhan, Jenis dan Jumlah Jabatan untuk Pelaksanaan Pengadaan ASN	25.000.000,00	22.747.250,00	(2.252.750,00)	90,99		
0.00.0-00.0-00.00.02.2.01.02.5.1	BELANJA OPERASI	25.000.000,00	22.747.250,00	(2.252.750,00)	90,99		
0.00.0-00.0-00.00.02.2.01.02.5.1.2	- Belanja Barang dan Jasa	25.000.000,00	22.747.250,00	(2.252.750,00)	90,99		
0.00.0-00.0-00.00.02.2.01.06	Koordinasi Pelaksanaan Administrasi Pemberhentian	89.937.500,00	83.655.250,00	(6.282.250,00)	93,01		
0.00.0-00.0-00.00.02.2.01.06.5.1	BELANJA OPERASI	89.937.500,00	83.655.250,00	(6.282.250,00)	93,01		
0.00.0-00.0-00.00.02.2.01.06.5.1.2	- Belanja Barang dan Jasa	89.937.500,00	83.655.250,00	(6.282.250,00)	93,01		
0.00.0-00.0-00.00.02.2.02	<i>Mutasi dan Promosi ASN</i>	1.213.103.050,00	737.643.500,00	(475.459.550,00)	60,81		
0.00.0-00.0-00.00.02.2.02.03	Pengelolaan Promosi ASN	1.087.353.050,00	617.912.800,00	(469.440.250,00)	56,83		
0.00.0-00.0-00.00.02.2.02.03.5.1	BELANJA OPERASI	1.087.353.050,00	617.912.800,00	(469.440.250,00)	56,83		
0.00.0-00.0-00.00.02.2.02.03.5.1.2	- Belanja Barang dan Jasa	1.087.353.050,00	617.912.800,00	(469.440.250,00)	56,83		
0.00.0-00.0-00.00.02.2.02.01	Pengelolaan Mutasi ASN	25.750.000,00	22.874.700,00	(2.875.300,00)	88,83		
0.00.0-00.0-00.00.02.2.02.01.5.1	BELANJA OPERASI	25.750.000,00	22.874.700,00	(2.875.300,00)	88,83		
0.00.0-00.0-00.00.02.2.02.01.5.1.2	- Belanja Barang dan Jasa	25.750.000,00	22.874.700,00	(2.875.300,00)	88,83		
0.00.0-00.0-00.00.02.2.02.02	Pengelolaan Kenaikan Pangkat ASN	100.000.000,00	96.856.000,00	(3.144.000,00)	96,86		
0.00.0-00.0-00.00.02.2.02.02.5.1	BELANJA OPERASI	100.000.000,00	96.856.000,00	(3.144.000,00)	96,86		
0.00.0-00.0-00.00.02.2.02.02.5.1.2	- Belanja Barang dan Jasa	100.000.000,00	96.856.000,00	(3.144.000,00)	96,86		
0.00.0-00.0-00.00.02.2.03	<i>Pengembangan Kompetensi ASN</i>	771.658.750,00	612.759.000,00	(158.899.750,00)	79,41		
0.00.0-00.0-00.00.02.2.03.03	Pengelolaan Administrasi Diklat dan Sertifikasi ASN	514.858.750,00	425.659.000,00	(89.199.750,00)	82,67		
0.00.0-00.0-00.00.02.2.03.03.5.1	BELANJA OPERASI	514.858.750,00	425.659.000,00	(89.199.750,00)	82,67		
0.00.0-00.0-00.00.02.2.03.03.5.1.2	- Belanja Barang dan Jasa	514.858.750,00	425.659.000,00	(89.199.750,00)	82,67		
0.00.0-00.0-00.00.02.2.03.04	Pengelolaan Pendidikan Lanjutan ASN	256.800.000,00	187.100.000,00	(69.700.000,00)	72,86		
0.00.0-00.0-00.00.02.2.03.04.5.1	BELANJA OPERASI	256.800.000,00	187.100.000,00	(69.700.000,00)	72,86		
0.00.0-00.0-00.00.02.2.03.04.5.1.2	- Belanja Barang dan Jasa	256.800.000,00	187.100.000,00	(69.700.000,00)	72,86		
0.00.0-00.0-00.00.02.2.04	<i>Penilaian dan Evaluasi Kinerja Aparatur</i>	421.030.800,00	390.848.200,00	(30.182.600,00)	92,83		

KODE REKENING	URAIAN	JUMLAH (Rp)			BERTAMBAH / (BERKURANG)		DASAR HUKUM
		ANGGARAN SETELAH PERUBAHAN	REALISASI	(Rp)	(%)		
		3	4	5 = 4 - 3	6		
1	2	3	4	5 = 4 - 3	6	7	
0.00 . 0-00.0-00.0-00.00 . 02 . 2.04 . 04	Pengelolaan Pemberian Penghargaan Bagi Pegawai	200.000.000,00	196.749.000,00	(3.251.000,00)	98,37		
0.00 . 0-00.0-00.0-00.00 . 02 . 2.04 . 04 . 5 . 1	BELANJA OPERASI	200.000.000,00	196.749.000,00	(3.251.000,00)	98,37		
0.00 . 0-00.0-00.0-00.00 . 02 . 2.04 . 04 . 5 . 1 . 2	- Belanja Barang dan Jasa	200.000.000,00	196.749.000,00	(3.251.000,00)	98,37		
0.00 . 0-00.0-00.0-00.00 . 02 . 2.04 . 02	Pelaksanaan Penilaian dan Evaluasi Kinerja Aparatur	49.499.900,00	45.808.500,00	(3.691.400,00)	92,54		
0.00 . 0-00.0-00.0-00.00 . 02 . 2.04 . 02 . 5 . 1	BELANJA OPERASI	49.499.900,00	45.808.500,00	(3.691.400,00)	92,54		
0.00 . 0-00.0-00.0-00.00 . 02 . 2.04 . 02 . 5 . 1 . 2	- Belanja Barang dan Jasa	49.499.900,00	45.808.500,00	(3.691.400,00)	92,54		
0.00 . 0-00.0-00.0-00.00 . 02 . 2.04 . 01	Penyusunan Kebijakan Penilaian dan Evaluasi Kinerja Aparatur	65.000.000,00	48.802.500,00	(16.197.500,00)	75,08		
0.00 . 0-00.0-00.0-00.00 . 02 . 2.04 . 01 . 5 . 1	BELANJA OPERASI	65.000.000,00	48.802.500,00	(16.197.500,00)	75,08		
0.00 . 0-00.0-00.0-00.00 . 02 . 2.04 . 01 . 5 . 1 . 2	- Belanja Barang dan Jasa	65.000.000,00	48.802.500,00	(16.197.500,00)	75,08		
0.00 . 0-00.0-00.0-00.00 . 02 . 2.04 . 08	Pengelolaan Penyelesaian Pelanggaran Disiplin ASN	37.187.250,00	36.236.000,00	(951.250,00)	97,44		
0.00 . 0-00.0-00.0-00.00 . 02 . 2.04 . 08 . 5 . 1	BELANJA OPERASI	37.187.250,00	36.236.000,00	(951.250,00)	97,44		
0.00 . 0-00.0-00.0-00.00 . 02 . 2.04 . 08 . 5 . 1 . 2	- Belanja Barang dan Jasa	37.187.250,00	36.236.000,00	(951.250,00)	97,44		
0.00 . 0-00.0-00.0-00.00 . 02 . 2.04 . 07	Pembinaan Disiplin ASN	69.343.650,00	63.252.200,00	(6.091.450,00)	91,22		
0.00 . 0-00.0-00.0-00.00 . 02 . 2.04 . 07 . 5 . 1	BELANJA OPERASI	69.343.650,00	63.252.200,00	(6.091.450,00)	91,22		
0.00 . 0-00.0-00.0-00.00 . 02 . 2.04 . 07 . 5 . 1 . 2	- Belanja Barang dan Jasa	69.343.650,00	63.252.200,00	(6.091.450,00)	91,22		
0.00 . 0-00.0-00.0-00.00 . 02	Program Pengembangan Sumber Daya Manusia	4.957.023.000,00	4.520.961.840,00	(436.061.160,00)	91,20		
0.00 . 0-00.0-00.0-00.00 . 02 . 2.01	<i>Pengembangan Kompetensi Teknis</i>	609.775.000,00	593.580.000,00	(16.195.000,00)	97,34		
0.00 . 0-00.0-00.0-00.00 . 02 . 2.01 . 03	Penyelenggaraan Pengembangan Kompetensi Teknis Umum, Inti, dan Pilihan bagi Jabatan Administrasi Penyelenggara Urusan Pemerintahan Konkuren, Perangkat Daerah Penunjang, dan Urusan Pemerintahan Umum	609.775.000,00	593.580.000,00	(16.195.000,00)	97,34		
0.00 . 0-00.0-00.0-00.00 . 02 . 2.01 . 03 . 5 . 1	BELANJA OPERASI	609.775.000,00	593.580.000,00	(16.195.000,00)	97,34		
0.00 . 0-00.0-00.0-00.00 . 02 . 2.01 . 03 . 5 . 1 . 2	- Belanja Barang dan Jasa	609.775.000,00	593.580.000,00	(16.195.000,00)	97,34		
0.00 . 0-00.0-00.0-00.00 . 02 . 2.02	<i>Sertifikasi, Kelembagaan, Pengembangan Kompetensi Manajerial dan Fungsional</i>	4.347.248.000,00	3.927.381.840,00	(419.866.160,00)	90,34		
0.00 . 0-00.0-00.0-00.00 . 02 . 2.02 . 05	Pelaksanaan Kerjasama Antar Lembaga	4.347.248.000,00	3.927.381.840,00	(419.866.160,00)	90,34		
0.00 . 0-00.0-00.0-00.00 . 02 . 2.02 . 05 . 5 . 1	BELANJA OPERASI	4.347.248.000,00	3.927.381.840,00	(419.866.160,00)	90,34		

KODE REKENING	URAIAN	JUMLAH (Rp)			BERTAMBAH / (BERKURANG)		DASAR HUKUM
		ANGGARAN SETELAH PERUBAHAN	REALISASI	(Rp)	(%)		
		3	4	5 = 4 - 3	6		
1	2						7
0.00.0-00.0-00.00.02.2.02.05.5.1.2	- Belanja Barang dan Jasa	4.347.248.000,00	3.927.381.840,00	(419.866.160,00)	90,34		
0.00.0-00.0-00.00.00.02	Program Penelitian Dan Pengembangan Daerah						
0.00.0-00.0-00.00.00.02.2.01	<i>Penelitian dan Pengembangan Bidang Penyelenggaraan Pemerintahan dan Pengkajian Peraturan</i>	1.315.405.000,00	1.130.254.221,00	(185.150.779,00)	85,92		
0.00.0-00.0-00.00.00.02.2.01.01.5.1.2	Fasilitasi, Pelaksanaan dan Evaluasi Penelitian dan Pengembangan Bidang Penyelenggaraan Otonomi Daerah	560.942.500,00	501.603.200,00	(59.339.300,00)	89,42		
0.00.0-00.0-00.00.00.02.2.01.01		190.362.500,00	173.141.000,00	(17.221.500,00)	90,95		
0.00.0-00.0-00.00.00.02.2.01.01.5.1	BELANJA OPERASI	190.362.500,00	173.141.000,00	(17.221.500,00)	90,95		
0.00.0-00.0-00.00.00.02.2.01.01.5.1.2	- Belanja Barang dan Jasa	190.362.500,00	173.141.000,00	(17.221.500,00)	90,95		
0.00.0-00.0-00.00.00.02.2.01.07	Fasilitasi, Pelaksanaan dan Evaluasi Penelitian dan Pengembangan Bidang Penataan Kelembagaan Desa	187.600.000,00	165.046.700,00	(22.553.300,00)	87,98		
0.00.0-00.0-00.00.00.02.2.01.07.5.1	BELANJA OPERASI	187.600.000,00	165.046.700,00	(22.553.300,00)	87,98		
0.00.0-00.0-00.00.00.02.2.01.07.5.1.2	- Belanja Barang dan Jasa	187.600.000,00	165.046.700,00	(22.553.300,00)	87,98		
0.00.0-00.0-00.00.00.02.2.01.12	Pengelolaan Data Kelitbangan dan Peraturan	182.980.000,00	163.415.500,00	(19.564.500,00)	89,31		
0.00.0-00.0-00.00.00.02.2.01.12.5.1	BELANJA OPERASI	182.980.000,00	163.415.500,00	(19.564.500,00)	89,31		
0.00.0-00.0-00.00.00.02.2.01.12.5.1.2	- Belanja Barang dan Jasa	182.980.000,00	163.415.500,00	(19.564.500,00)	89,31		
0.00.0-00.0-00.00.00.02.2.02	<i>Penelitian dan Pengembangan Bidang Sosial dan Kependudukan</i>	170.000.000,00	132.035.500,00	(37.964.500,00)	77,67		
0.00.0-00.0-00.00.00.02.2.02.10	Penelitian dan Pengembangan Partisipasi Masyarakat	170.000.000,00	132.035.500,00	(37.964.500,00)	77,67		
0.00.0-00.0-00.00.00.02.2.02.10.5.1	BELANJA OPERASI	170.000.000,00	132.035.500,00	(37.964.500,00)	77,67		
0.00.0-00.0-00.00.00.02.2.02.10.5.1.2	- Belanja Barang dan Jasa	170.000.000,00	132.035.500,00	(37.964.500,00)	77,67		
0.00.0-00.0-00.00.00.02.2.03	<i>Penelitian dan Pengembangan Bidang Ekonomi dan Pembangunan</i>	200.000.000,00	178.919.000,00	(21.081.000,00)	89,46		
0.00.0-00.0-00.00.00.02.2.03.12	Penelitian dan Pengembangan Penataan Ruang dan Pertanahan	200.000.000,00	178.919.000,00	(21.081.000,00)	89,46		
0.00.0-00.0-00.00.00.02.2.03.12.5.1	BELANJA OPERASI	200.000.000,00	178.919.000,00	(21.081.000,00)	89,46		
0.00.0-00.0-00.00.00.02.2.03.12.5.1.2	- Belanja Barang dan Jasa	200.000.000,00	178.919.000,00	(21.081.000,00)	89,46		
0.00.0-00.0-00.00.00.02.2.04	<i>Pengembangan Inovasi dan Teknologi</i>	384.462.500,00	317.696.521,00	(66.765.979,00)	82,63		
0.00.0-00.0-00.00.00.02.2.04.02	Uji Coba dan Penerapan Rancang Bangun/Model Replikasi dan Inovasi di Bidang Difusi Inovasi dan Penerapan Teknologi	245.562.500,00	219.932.021,00	(25.630.479,00)	89,56		
0.00.0-00.0-00.00.00.02.2.04.02.5.1	BELANJA OPERASI	245.562.500,00	219.932.021,00	(25.630.479,00)	89,56		

KODE REKENING	URAIAN	JUMLAH (Rp)			BERTAMBAH / (BERKURANG)		DASAR HUKUM
		ANGGARAN SETELAH PERUBAHAN	REALISASI	(Rp)	(%)		
		3	4	5 = 4 - 3	6		
1	2						7
0.00.0-00.0-00.00.02.2.04.02.5.1.2	- Belanja Barang dan Jasa	245.562.500,00	219.932.021,00	(25.630.479,00)	89,56		
0.00.0-00.0-00.00.02.2.04.03	Diseminasi Jenis, Prosedur dan Metode Penyelenggaraan Pemerintahan Daerah Yang Bersifat Inovatif	138.900.000,00	97.764.500,00	(41.135.500,00)	70,38		
0.00.0-00.0-00.00.02.2.04.03.5.1	BELANJA OPERASI	138.900.000,00	97.764.500,00	(41.135.500,00)	70,38		
0.00.0-00.0-00.00.02.2.04.03.5.1.2	- Belanja Barang dan Jasa	138.900.000,00	97.764.500,00	(41.135.500,00)	70,38		
0.00.0-00.0-00.00.01	Program Penunjang Urusan Pemerintahan Daerah Kabupaten/Kota	10.128.574.757,00	9.678.582.429,00	(449.992.328,00)	95,56		
0.00.0-00.0-00.00.01.2.01	<i>Perencanaan, Penganggaran, dan Evaluasi Kinerja Perangkat Daerah</i>	36.875.000,00	27.952.850,00	(8.922.150,00)	75,80		
0.00.0-00.0-00.00.01.2.01.07	Evaluasi Kinerja Perangkat Daerah	13.500.000,00	10.273.400,00	(3.226.600,00)	76,10		
0.00.0-00.0-00.00.01.2.01.07.5.1	BELANJA OPERASI	13.500.000,00	10.273.400,00	(3.226.600,00)	76,10		
0.00.0-00.0-00.00.01.2.01.07.5.1.2	- Belanja Barang dan Jasa	13.500.000,00	10.273.400,00	(3.226.600,00)	76,10		
0.00.0-00.0-00.00.01.2.01.01	Penyusunan Dokumen Perencanaan Perangkat Daerah	23.375.000,00	17.679.450,00	(5.695.550,00)	75,63		
0.00.0-00.0-00.00.01.2.01.01.5.1	BELANJA OPERASI	23.375.000,00	17.679.450,00	(5.695.550,00)	75,63		
0.00.0-00.0-00.00.01.2.01.01.5.1.2	- Belanja Barang dan Jasa	23.375.000,00	17.679.450,00	(5.695.550,00)	75,63		
0.00.0-00.0-00.00.01.2.02	<i>Administrasi Keuangan Perangkat Daerah</i>	7.735.224.607,00	7.475.041.454,00	(260.183.153,00)	96,64		
0.00.0-00.0-00.00.01.2.02.01	Penyediaan Gaji dan Tunjangan ASN	7.735.224.607,00	7.475.041.454,00	(260.183.153,00)	96,64		
0.00.0-00.0-00.00.01.2.02.01.5.1	BELANJA OPERASI	7.735.224.607,00	7.475.041.454,00	(260.183.153,00)	96,64		
0.00.0-00.0-00.00.01.2.02.01.5.1.1	- Belanja Pegawai	7.735.224.607,00	7.475.041.454,00	(260.183.153,00)	96,64		
0.00.0-00.0-00.00.01.2.05	<i>Administrasi Kepegawaian Perangkat Daerah</i>	528.205.000,00	459.383.500,00	(68.821.500,00)	86,97		
0.00.0-00.0-00.00.01.2.05.09	Pendidikan dan Pelatihan Pegawai Berdasarkan Tugas dan Fungsi	444.305.000,00	387.130.000,00	(57.175.000,00)	87,13		
0.00.0-00.0-00.00.01.2.05.09.5.1	BELANJA OPERASI	444.305.000,00	387.130.000,00	(57.175.000,00)	87,13		
0.00.0-00.0-00.00.01.2.05.09.5.1.2	- Belanja Barang dan Jasa	444.305.000,00	387.130.000,00	(57.175.000,00)	87,13		
0.00.0-00.0-00.00.01.2.05.10	Sosialisasi Peraturan Perundang-Undangan	0,00	0,00	0,00	0,00		
0.00.0-00.0-00.00.01.2.05.10.5.1	BELANJA OPERASI	0,00	0,00	0,00	0,00		
0.00.0-00.0-00.00.01.2.05.10.5.1.2	- Belanja Barang dan Jasa	0,00	0,00	0,00	0,00		
0.00.0-00.0-00.00.01.2.05.11	Bimbingan Teknis Implementasi Peraturan Perundang-Undangan	83.900.000,00	72.253.500,00	(11.646.500,00)	86,12		

KODE REKENING	URAIAN	JUMLAH (Rp)			BERTAMBAH / (BERKURANG)		DASAR HUKUM
		ANGGARAN SETELAH PERUBAHAN	REALISASI	(Rp)	(%)		
		3	4	5 = 4 - 3	6		
1	2						7
0.00.0-00.0-00.00.01.2.05.11.5.1	BELANJA OPERASI	83.900.000,00	72.253.500,00	(11.646.500,00)	86,12		
0.00.0-00.0-00.00.01.2.05.11.5.1.2	- Belanja Barang dan Jasa	83.900.000,00	72.253.500,00	(11.646.500,00)	86,12		
0.00.0-00.0-00.00.01.2.06.05	<i>Administrasi Umum Perangkat Daerah</i>	969.583.350,00	922.091.699,00	(47.491.651,00)	95,10		
0.00.0-00.0-00.00.01.2.06.05	Penyediaan Barang Cetak dan Penggandaan	72.735.000,00	54.614.150,00	(18.120.850,00)	75,09		
0.00.0-00.0-00.00.01.2.06.05.1	BELANJA OPERASI	72.735.000,00	54.614.150,00	(18.120.850,00)	75,09		
0.00.0-00.0-00.00.01.2.06.05.1.2	- Belanja Barang dan Jasa	72.735.000,00	54.614.150,00	(18.120.850,00)	75,09		
0.00.0-00.0-00.00.01.2.06.09	Penyelenggaraan Rapat Koordinasi dan Konsultasi SKPD	675.000.000,00	662.884.449,00	(12.115.551,00)	98,21		
0.00.0-00.0-00.00.01.2.06.09.5.1	BELANJA OPERASI	675.000.000,00	662.884.449,00	(12.115.551,00)	98,21		
0.00.0-00.0-00.00.01.2.06.09.5.1.2	- Belanja Barang dan Jasa	675.000.000,00	662.884.449,00	(12.115.551,00)	98,21		
0.00.0-00.0-00.00.01.2.06.02	Penyediaan Peralatan dan Perlengkapan Kantor	100.294.000,00	98.465.700,00	(1.828.300,00)	98,18		
0.00.0-00.0-00.00.01.2.06.02.5.1	BELANJA OPERASI	100.294.000,00	98.465.700,00	(1.828.300,00)	98,18		
0.00.0-00.0-00.00.01.2.06.02.5.1.2	- Belanja Barang dan Jasa	100.294.000,00	98.465.700,00	(1.828.300,00)	98,18		
0.00.0-00.0-00.00.01.2.06.04	Penyediaan Bahan Logistik Kantor	121.554.350,00	106.127.400,00	(15.426.950,00)	87,31		
0.00.0-00.0-00.00.01.2.06.04.5.1	BELANJA OPERASI	121.554.350,00	106.127.400,00	(15.426.950,00)	87,31		
0.00.0-00.0-00.00.01.2.06.04.5.1.2	- Belanja Barang dan Jasa	121.554.350,00	106.127.400,00	(15.426.950,00)	87,31		
0.00.0-00.0-00.00.01.2.08	<i>Penyediaan Jasa Penunjang Urusan Pemerintahan Daerah</i>	542.938.800,00	501.870.765,00	(41.068.035,00)	92,44		
0.00.0-00.0-00.00.01.2.08.04	Penyediaan Jasa Pelayanan Umum Kantor	386.226.800,00	382.255.316,00	(3.971.484,00)	98,97		
0.00.0-00.0-00.00.01.2.08.04.5.1	BELANJA OPERASI	386.226.800,00	382.255.316,00	(3.971.484,00)	98,97		
0.00.0-00.0-00.00.01.2.08.04.5.1.1	- Belanja Pegawai	176.460.000,00	176.360.000,00	(100.000,00)	99,94		
0.00.0-00.0-00.00.01.2.08.04.5.1.2	- Belanja Barang dan Jasa	209.766.800,00	205.895.316,00	(3.871.484,00)	98,15		
0.00.0-00.0-00.00.01.2.08.02	Penyediaan Jasa Komunikasi, Sumber Daya Air dan Listrik	156.712.000,00	119.615.449,00	(37.096.551,00)	76,33		
0.00.0-00.0-00.00.01.2.08.02.5.1	BELANJA OPERASI	156.712.000,00	119.615.449,00	(37.096.551,00)	76,33		
0.00.0-00.0-00.00.01.2.08.02.5.1.2	- Belanja Barang dan Jasa	156.712.000,00	119.615.449,00	(37.096.551,00)	76,33		
0.00.0-00.0-00.00.01.2.09	<i>Pemeliharaan Barang Milik Daerah Penunjang Urusan Pemerintahan Daerah</i>	315.748.000,00	292.242.161,00	(23.505.839,00)	92,56		
0.00.0-00.0-00.00.01.2.09.11	Pemeliharaan/Rehabilitasi Sarana dan Prasarana Pendukung Gedung Kantor atau Bangunan Lainnya	12.343.000,00	9.325.000,00	(3.018.000,00)	75,55		

KODE REKENING	URAIAN	JUMLAH (Rp)			BERTAMBAH / (BERKURANG)		DASAR HUKUM
		ANGGARAN SETELAH PERUBAHAN	REALISASI	(Rp)	(%)		
		3	4	5 = 4 - 3	6		
1	2	3	4	5 = 4 - 3	6	7	
0.00.0-00.0-00.00.01.2.09.11.5.1	BELANJA OPERASI	12.343.000,00	9.325.000,00	(3.018.000,00)	75,55		
0.00.0-00.0-00.00.01.2.09.11.5.1.2	- Belanja Barang dan Jasa	12.343.000,00	9.325.000,00	(3.018.000,00)	75,55		
0.00.0-00.0-00.00.00.01.2.09.06	Pemeliharaan Peralatan dan Mesin Lainnya	37.500.000,00	30.941.450,00	(6.558.550,00)	82,51		
0.00.0-00.0-00.00.00.01.2.09.06.5.1	BELANJA OPERASI	37.500.000,00	30.941.450,00	(6.558.550,00)	82,51		
0.00.0-00.0-00.00.00.01.2.09.06.5.1.2	- Belanja Barang dan Jasa	37.500.000,00	30.941.450,00	(6.558.550,00)	82,51		
0.00.0-00.0-00.00.00.01.2.09.02	Penyediaan Jasa Pemeliharaan, Biaya Pemeliharaan, Pajak dan Perizinan Kendaraan Dinas Operasional atau Lapangan	179.890.000,00	166.456.871,00	(13.433.129,00)	92,53		
0.00.0-00.0-00.00.00.01.2.09.02.5.1	BELANJA OPERASI	179.890.000,00	166.456.871,00	(13.433.129,00)	92,53		
0.00.0-00.0-00.00.00.01.2.09.02.5.1.2	- Belanja Barang dan Jasa	179.890.000,00	166.456.871,00	(13.433.129,00)	92,53		
0.00.0-00.0-00.00.00.01.2.09.09	Pemeliharaan/Rehabilitasi Gedung Kantor dan Bangunan Lainnya	86.015.000,00	85.518.840,00	(496.160,00)	99,42		
0.00.0-00.0-00.00.00.01.2.09.09.5.1	BELANJA OPERASI	86.015.000,00	85.518.840,00	(496.160,00)	99,42		
0.00.0-00.0-00.00.00.01.2.09.09.5.1.2	- Belanja Barang dan Jasa	86.015.000,00	85.518.840,00	(496.160,00)	99,42		
0.00.0-00.0-00.00.00.02	Program Penyelenggaraan Pengawasan	1.585.790.550,00	1.049.073.010,00	(536.717.540,00)	66,15		
0.00.0-00.0-00.00.00.02.2.01	<i>Penyelenggaraan Pengawasan Internal</i>	866.914.100,00	599.836.310,00	(267.077.790,00)	69,19		
0.00.0-00.0-00.00.00.02.2.01.01	Pengawasan Kinerja Pemerintah Daerah	173.343.350,00	126.478.850,00	(46.864.500,00)	72,96		
0.00.0-00.0-00.00.00.02.2.01.01.5.1	BELANJA OPERASI	173.343.350,00	126.478.850,00	(46.864.500,00)	72,96		
0.00.0-00.0-00.00.00.02.2.01.01.5.1.2	- Belanja Barang dan Jasa	173.343.350,00	126.478.850,00	(46.864.500,00)	72,96		
0.00.0-00.0-00.00.00.02.2.01.03	Reviu Laporan Kinerja	251.938.250,00	169.216.700,00	(82.721.550,00)	67,17		
0.00.0-00.0-00.00.00.02.2.01.03.5.1	BELANJA OPERASI	251.938.250,00	169.216.700,00	(82.721.550,00)	67,17		
0.00.0-00.0-00.00.00.02.2.01.03.5.1.2	- Belanja Barang dan Jasa	251.938.250,00	169.216.700,00	(82.721.550,00)	67,17		
0.00.0-00.0-00.00.00.02.2.01.07	Monitoring dan Evaluasi Tindak Lanjut Hasil Pemeriksaan BPK RI dan Tindak Lanjut Hasil Pemeriksaan APIP	169.349.500,00	126.318.760,00	(43.030.740,00)	74,59		
0.00.0-00.0-00.00.00.02.2.01.07.5.1	BELANJA OPERASI	169.349.500,00	126.318.760,00	(43.030.740,00)	74,59		
0.00.0-00.0-00.00.00.02.2.01.07.5.1.2	- Belanja Barang dan Jasa	169.349.500,00	126.318.760,00	(43.030.740,00)	74,59		
0.00.0-00.0-00.00.00.02.2.01.05	Pengawasan Desa	238.668.350,00	148.061.500,00	(90.606.850,00)	62,04		
0.00.0-00.0-00.00.00.02.2.01.05.1	BELANJA OPERASI	238.668.350,00	148.061.500,00	(90.606.850,00)	62,04		
0.00.0-00.0-00.00.00.02.2.01.05.1.2	- Belanja Barang dan Jasa	238.668.350,00	148.061.500,00	(90.606.850,00)	62,04		
0.00.0-00.0-00.00.00.02.2.01.04	Reviu Laporan Keuangan	33.614.650,00	29.760.500,00	(3.854.150,00)	88,53		

KODE REKENING	URAIAN	JUMLAH (Rp)			BERTAMBAH / (BERKURANG)		DASAR HUKUM
		ANGGARAN SETELAH PERUBAHAN	REALISASI	(Rp)	(%)		
		3	4	5 = 4 - 3	6		
1	2						7
0.00.0-00.0-00.00.02.2.01.04.5.1	BELANJA OPERASI	33.614.650,00	29.760.500,00	(3.854.150,00)	88,53		
0.00.0-00.0-00.00.02.2.01.04.5.1.2	- Belanja Barang dan Jasa	33.614.650,00	29.760.500,00	(3.854.150,00)	88,53		
0.00.0-00.0-00.00.02.2.02	<i>Penyelenggaraan Pengawasan dengan Tujuan Tertentu</i>	718.876.450,00	449.236.700,00	(269.639.750,00)	62,49		
0.00.0-00.0-00.00.02.2.02.02	Pengawasan Dengan Tujuan Tertentu	539.789.600,00	335.639.700,00	(204.149.900,00)	62,18		
0.00.0-00.0-00.00.02.2.02.02.5.1	BELANJA OPERASI	539.789.600,00	335.639.700,00	(204.149.900,00)	62,18		
0.00.0-00.0-00.00.02.2.02.02.5.1.2	- Belanja Barang dan Jasa	539.789.600,00	335.639.700,00	(204.149.900,00)	62,18		
0.00.0-00.0-00.00.02.2.02.01	Penanganan Penyelesaian Kerugian Negara/Daerah	179.086.850,00	113.597.000,00	(65.489.850,00)	63,43		
0.00.0-00.0-00.00.02.2.02.01.5.1	BELANJA OPERASI	179.086.850,00	113.597.000,00	(65.489.850,00)	63,43		
0.00.0-00.0-00.00.02.2.02.01.5.1.2	- Belanja Barang dan Jasa	179.086.850,00	113.597.000,00	(65.489.850,00)	63,43		
0.00.0-00.0-00.00.03	Program Perumusan Kebijakan, Pendampingan Dan Asistensi	1.839.208.850,00	1.574.117.750,00	(265.091.100,00)	85,59		
0.00.0-00.0-00.00.03.2.01	<i>Perumusan Kebijakan Teknis di Bidang Pengawasan dan Fasilitasi Pengawasan</i>	33.474.000,00	26.387.500,00	(7.086.500,00)	78,83		
0.00.0-00.0-00.00.03.2.01.01	Perumusan Kebijakan Teknis di Bidang Pengawasan	14.749.000,00	11.259.500,00	(3.489.500,00)	76,34		
0.00.0-00.0-00.00.03.2.01.01.5.1	BELANJA OPERASI	14.749.000,00	11.259.500,00	(3.489.500,00)	76,34		
0.00.0-00.0-00.00.03.2.01.01.5.1.2	- Belanja Barang dan Jasa	14.749.000,00	11.259.500,00	(3.489.500,00)	76,34		
0.00.0-00.0-00.00.03.2.01.02	Perumusan Kebijakan Teknis di Bidang Fasilitasi Pengawasan	18.725.000,00	15.128.000,00	(3.597.000,00)	80,79		
0.00.0-00.0-00.00.03.2.01.02.5.1	BELANJA OPERASI	18.725.000,00	15.128.000,00	(3.597.000,00)	80,79		
0.00.0-00.0-00.00.03.2.01.02.5.1.2	- Belanja Barang dan Jasa	18.725.000,00	15.128.000,00	(3.597.000,00)	80,79		
0.00.0-00.0-00.00.03.2.02	<i>Pendampingan dan Asistensi</i>	1.805.734.850,00	1.547.730.250,00	(258.004.600,00)	85,71		
0.00.0-00.0-00.00.03.2.02.03	Koordinasi, Monitoring dan Evaluasi serta Verifikasi Pencegahan dan Pemberantasan Korupsi	1.312.654.950,00	1.162.888.700,00	(149.766.250,00)	88,59		
0.00.0-00.0-00.00.03.2.02.03.5.1	BELANJA OPERASI	1.312.654.950,00	1.162.888.700,00	(149.766.250,00)	88,59		
0.00.0-00.0-00.00.03.2.02.03.5.1.2	- Belanja Barang dan Jasa	1.312.654.950,00	1.162.888.700,00	(149.766.250,00)	88,59		
0.00.0-00.0-00.00.03.2.02.04	Pendampingan, Asistensi dan Verifikasi Penegakan Integritas	64.287.500,00	51.236.600,00	(13.050.900,00)	79,70		
0.00.0-00.0-00.00.03.2.02.04.5.1	BELANJA OPERASI	64.287.500,00	51.236.600,00	(13.050.900,00)	79,70		
0.00.0-00.0-00.00.03.2.02.04.5.1.2	- Belanja Barang dan Jasa	64.287.500,00	51.236.600,00	(13.050.900,00)	79,70		
0.00.0-00.0-00.00.03.2.02.01	Pendampingan dan Asistensi Urusan Pemerintahan Daerah	395.492.400,00	303.094.950,00	(92.397.450,00)	76,64		

KODE REKENING	URAIAN	JUMLAH (Rp)			BERTAMBAH / (BERKURANG)		DASAR HUKUM
		ANGGARAN SETELAH PERUBAHAN	REALISASI	(Rp)	(%)		
		3	4	5 = 4 - 3	6		
1	2						7
0.00.0-00.0-00.00.03.2.02.01.5.1	BELANJA OPERASI	395.492.400,00	303.094.950,00	(92.397.450,00)	76,64		
0.00.0-00.0-00.00.03.2.02.01.5.1.2	- Belanja Barang dan Jasa	395.492.400,00	303.094.950,00	(92.397.450,00)	76,64		
0.00.0-00.0-00.00.03.2.02.02	Pendampingan, Asistensi, Verifikasi, dan Penilaian Reformasi Birokrasi	33.300.000,00	30.510.000,00	(2.790.000,00)	91,62		
0.00.0-00.0-00.00.03.2.02.02.5.1	BELANJA OPERASI	33.300.000,00	30.510.000,00	(2.790.000,00)	91,62		
0.00.0-00.0-00.00.03.2.02.02.5.1.2	- Belanja Barang dan Jasa	33.300.000,00	30.510.000,00	(2.790.000,00)	91,62		
0.00.0-00.0-00.00.00	Non Program	0,00	275.075.000,00	275.075.000,00	0,00		
0.00.0-00.0-00.00.00.0.0.00	<i>Non Kegiatan</i>	0,00	275.075.000,00	275.075.000,00	0,00		
0.00.0-00.0-00.00.00.00.0.00.00	Non Sub Kegiatan	0,00	275.075.000,00	275.075.000,00	0,00		
0.00.0-00.0-00.00.00.00.0.00.00.5.1	BELANJA OPERASI	0,00	275.075.000,00	275.075.000,00	0,00		
0.00.0-00.0-00.00.00.00.0.00.00.5.1.5	- Belanja Hibah	0,00	275.075.000,00	275.075.000,00	0,00		
0.00.0-00.0-00.00.00.01	Program Penunjang Urusan Pemerintahan Daerah Kabupaten/Kota	83.933.533.082,00	80.391.555.706,00	(3.541.977.376,00)	95,78		
0.00.0-00.0-00.00.00.01.2.01	<i>Perencanaan, Penganggaran, dan Evaluasi Kinerja Perangkat Daerah</i>	720.641.700,00	705.214.150,00	(15.427.550,00)	97,86		
0.00.0-00.0-00.00.00.01.2.01.01	Penyusunan Dokumen Perencanaan Perangkat Daerah	471.178.700,00	460.456.450,00	(10.722.250,00)	97,72		
0.00.0-00.0-00.00.00.01.2.01.01.5.1	BELANJA OPERASI	471.178.700,00	460.456.450,00	(10.722.250,00)	97,72		
0.00.0-00.0-00.00.00.01.2.01.01.5.1.2	- Belanja Barang dan Jasa	471.178.700,00	460.456.450,00	(10.722.250,00)	97,72		
0.00.0-00.0-00.00.00.01.2.01.07	Evaluasi Kinerja Perangkat Daerah	249.463.000,00	244.757.700,00	(4.705.300,00)	98,11		
0.00.0-00.0-00.00.00.01.2.01.07.5.1	BELANJA OPERASI	249.463.000,00	244.757.700,00	(4.705.300,00)	98,11		
0.00.0-00.0-00.00.00.01.2.01.07.5.1.2	- Belanja Barang dan Jasa	249.463.000,00	244.757.700,00	(4.705.300,00)	98,11		
0.00.0-00.0-00.00.00.01.2.02	<i>Administrasi Keuangan Perangkat Daerah</i>	68.446.402.337,00	65.452.055.421,00	(2.994.346.916,00)	95,63		
0.00.0-00.0-00.00.00.01.2.02.01	Penyediaan Gaji dan Tunjangan ASN	68.446.402.337,00	65.452.055.421,00	(2.994.346.916,00)	95,63		
0.00.0-00.0-00.00.00.01.2.02.01.5.1	BELANJA OPERASI	68.446.402.337,00	65.452.055.421,00	(2.994.346.916,00)	95,63		
0.00.0-00.0-00.00.00.01.2.02.01.5.1.1	- Belanja Pegawai	68.446.402.337,00	65.452.055.421,00	(2.994.346.916,00)	95,63		
0.00.0-00.0-00.00.00.01.2.06	<i>Administrasi Umum Perangkat Daerah</i>	3.882.046.750,00	3.860.047.886,00	(21.998.864,00)	99,43		
0.00.0-00.0-00.00.00.01.2.06.02	Penyediaan Peralatan dan Perlengkapan Kantor	506.388.800,00	500.294.950,00	(6.093.850,00)	98,80		
0.00.0-00.0-00.00.00.01.2.06.02.5.1	BELANJA OPERASI	506.388.800,00	500.294.950,00	(6.093.850,00)	98,80		
0.00.0-00.0-00.00.00.01.2.06.02.5.1.2	- Belanja Barang dan Jasa	506.388.800,00	500.294.950,00	(6.093.850,00)	98,80		
0.00.0-00.0-00.00.00.01.2.06.04	Penyediaan Bahan Logistik Kantor	991.082.250,00	987.674.095,00	(3.408.155,00)	99,66		

KODE REKENING	URAIAN	JUMLAH (Rp)			BERTAMBAH / (BERKURANG)		DASAR HUKUM
		ANGGARAN SETELAH PERUBAHAN	REALISASI	4	(Rp)		
					5 = 4 - 3	(%)	
1	2	3	4	5 = 4 - 3	6	7	
0.00.0-00.0-00.00.01.2.06.04.5.1	BELANJA OPERASI	991.082.250,00	987.674.095,00	(3.408.155,00)	99,66		
0.00.0-00.0-00.00.01.2.06.04.5.1.2	- Belanja Barang dan Jasa	991.082.250,00	987.674.095,00	(3.408.155,00)	99,66		
0.00.0-00.0-00.00.01.2.06.01	Penyediaan Komponen Instalasi Listrik/Penerangan Bangunan Kantor	159.353.850,00	159.212.950,00	(140.900,00)	99,91		
0.00.0-00.0-00.00.01.2.06.01.5.1	BELANJA OPERASI	159.353.850,00	159.212.950,00	(140.900,00)	99,91		
0.00.0-00.0-00.00.01.2.06.01.5.1.2	- Belanja Barang dan Jasa	159.353.850,00	159.212.950,00	(140.900,00)	99,91		
0.00.0-00.0-00.00.01.2.06.02	Penyediaan Peralatan dan Perlengkapan Kantor	551.858.450,00	550.877.093,00	(981.357,00)	99,82		
0.00.0-00.0-00.00.01.2.06.02.5.1	BELANJA OPERASI	551.858.450,00	550.877.093,00	(981.357,00)	99,82		
0.00.0-00.0-00.00.01.2.06.02.5.1.2	- Belanja Barang dan Jasa	551.858.450,00	550.877.093,00	(981.357,00)	99,82		
0.00.0-00.0-00.00.01.2.06.09	Penyelenggaraan Rapat Koordinasi dan Konsultasi SKPD	590.995.900,00	582.366.097,00	(8.629.803,00)	98,54		
0.00.0-00.0-00.00.01.2.06.09.5.1	BELANJA OPERASI	590.995.900,00	582.366.097,00	(8.629.803,00)	98,54		
0.00.0-00.0-00.00.01.2.06.09.5.1.2	- Belanja Barang dan Jasa	590.995.900,00	582.366.097,00	(8.629.803,00)	98,54		
0.00.0-00.0-00.00.01.2.06.05	Penyediaan Barang Cetak dan Penggandaan	314.633.000,00	314.440.651,00	(192.349,00)	99,94		
0.00.0-00.0-00.00.01.2.06.05.1	BELANJA OPERASI	314.633.000,00	314.440.651,00	(192.349,00)	99,94		
0.00.0-00.0-00.00.01.2.06.05.1.2	- Belanja Barang dan Jasa	314.633.000,00	314.440.651,00	(192.349,00)	99,94		
0.00.0-00.0-00.00.01.2.06.03	Penyediaan Peralatan Rumah Tangga	42.650.000,00	42.600.750,00	(49.250,00)	99,88		
0.00.0-00.0-00.00.01.2.06.03.5.1	BELANJA OPERASI	42.650.000,00	42.600.750,00	(49.250,00)	99,88		
0.00.0-00.0-00.00.01.2.06.03.5.1.2	- Belanja Barang dan Jasa	42.650.000,00	42.600.750,00	(49.250,00)	99,88		
0.00.0-00.0-00.00.01.2.06.04	Penyediaan Bahan Logistik Kantor	484.343.200,00	483.570.000,00	(773.200,00)	99,84		
0.00.0-00.0-00.00.01.2.06.04.5.1	BELANJA OPERASI	484.343.200,00	483.570.000,00	(773.200,00)	99,84		
0.00.0-00.0-00.00.01.2.06.04.5.1.2	- Belanja Barang dan Jasa	484.343.200,00	483.570.000,00	(773.200,00)	99,84		
0.00.0-00.0-00.00.01.2.06.03	Penyediaan Peralatan Rumah Tangga	127.213.800,00	127.151.300,00	(62.500,00)	99,95		
0.00.0-00.0-00.00.01.2.06.03.5.1	BELANJA OPERASI	127.213.800,00	127.151.300,00	(62.500,00)	99,95		
0.00.0-00.0-00.00.01.2.06.03.5.1.2	- Belanja Barang dan Jasa	127.213.800,00	127.151.300,00	(62.500,00)	99,95		
0.00.0-00.0-00.00.01.2.06.06	Penyediaan Bahan Bacaan dan Peraturan Perundang-undangan	1.000.000,00	1.000.000,00	0,00	100,00		
0.00.0-00.0-00.00.01.2.06.06.5.1	BELANJA OPERASI	1.000.000,00	1.000.000,00	0,00	100,00		
0.00.0-00.0-00.00.01.2.06.06.5.1.2	- Belanja Barang dan Jasa	1.000.000,00	1.000.000,00	0,00	100,00		
0.00.0-00.0-00.00.01.2.06.04	Penyediaan Bahan Logistik Kantor	98.852.500,00	97.285.000,00	(1.567.500,00)	98,41		

KODE REKENING	URAIAN	JUMLAH (Rp)			BERTAMBAH / (BERKURANG)		DASAR HUKUM
		ANGGARAN SETELAH PERUBAHAN	REALISASI	4	(Rp)	(%)	
1	2						7
0.00.0-00.0-00.00.01.2.06.04.5.1	BELANJA OPERASI	98.852.500,00	97.285.000,00		(1.567.500,00)	98,41	
0.00.0-00.0-00.00.01.2.06.04.5.1.2	- Belanja Barang dan Jasa	98.852.500,00	97.285.000,00		(1.567.500,00)	98,41	
0.00.0-00.0-00.0-00.01.2.06.03	Penyediaan Peralatan Rumah Tangga	1.275.000,00	1.275.000,00		0,00	100,00	
0.00.0-00.0-00.0-00.01.2.06.03.5.2	BELANJA MODAL	1.275.000,00	1.275.000,00		0,00	100,00	
0.00.0-00.0-00.0-00.01.2.06.03.5.2.2	- Belanja Modal Peralatan dan Mesin	1.275.000,00	1.275.000,00		0,00	100,00	
0.00.0-00.0-00.0-00.01.2.06.04	Penyediaan Bahan Logistik Kantor	600.000,00	600.000,00		0,00	100,00	
0.00.0-00.0-00.0-00.01.2.06.04.5.2	BELANJA MODAL	600.000,00	600.000,00		0,00	100,00	
0.00.0-00.0-00.0-00.01.2.06.04.5.2.2	- Belanja Modal Peralatan dan Mesin	600.000,00	600.000,00		0,00	100,00	
0.00.0-00.0-00.0-00.01.2.06.03	Penyediaan Peralatan Rumah Tangga	8.800.000,00	8.750.000,00		(50.000,00)	99,43	
0.00.0-00.0-00.0-00.01.2.06.03.5.2	BELANJA MODAL	8.800.000,00	8.750.000,00		(50.000,00)	99,43	
0.00.0-00.0-00.0-00.01.2.06.03.5.2.2	- Belanja Modal Peralatan dan Mesin	8.800.000,00	8.750.000,00		(50.000,00)	99,43	
0.00.0-00.0-00.0-00.01.2.06.04	Penyediaan Bahan Logistik Kantor	500.000,00	450.000,00		(50.000,00)	90,00	
0.00.0-00.0-00.0-00.01.2.06.04.5.2	BELANJA MODAL	500.000,00	450.000,00		(50.000,00)	90,00	
0.00.0-00.0-00.0-00.01.2.06.04.5.2.2	- Belanja Modal Peralatan dan Mesin	500.000,00	450.000,00		(50.000,00)	90,00	
0.00.0-00.0-00.0-00.01.2.06.02	Penyediaan Peralatan dan Perlengkapan Kantor	2.500.000,00	2.500.000,00		0,00	100,00	
0.00.0-00.0-00.0-00.01.2.06.02.5.2	BELANJA MODAL	2.500.000,00	2.500.000,00		0,00	100,00	
0.00.0-00.0-00.0-00.01.2.06.02.5.2.2	- Belanja Modal Peralatan dan Mesin	2.500.000,00	2.500.000,00		0,00	100,00	
0.00.0-00.0-00.0-00.01.2.08	<i>Penyediaan Jasa Penunjang Urusan Pemerintahan Daerah</i>	7.893.904.590,00	7.465.856.848,00		(428.047.742,00)	94,58	
0.00.0-00.0-00.0-00.01.2.08.04	Penyediaan Jasa Pelayanan Umum Kantor	5.496.256.600,00	5.383.738.888,00		(112.517.712,00)	97,95	
0.00.0-00.0-00.0-00.01.2.08.04.5.1	BELANJA OPERASI	5.496.256.600,00	5.383.738.888,00		(112.517.712,00)	97,95	
0.00.0-00.0-00.0-00.01.2.08.04.5.1.1	- Belanja Pegawai	1.549.759.350,00	1.502.800.000,00		(46.959.350,00)	96,97	
0.00.0-00.0-00.0-00.01.2.08.04.5.1.2	- Belanja Barang dan Jasa	3.946.497.250,00	3.880.938.888,00		(65.558.362,00)	98,34	
0.00.0-00.0-00.0-00.01.2.08.01	Penyediaan Jasa Surat Menyurat	500.000,00	500.000,00		0,00	100,00	
0.00.0-00.0-00.0-00.01.2.08.01.5.1	BELANJA OPERASI	500.000,00	500.000,00		0,00	100,00	
0.00.0-00.0-00.0-00.01.2.08.01.5.1.2	- Belanja Barang dan Jasa	500.000,00	500.000,00		0,00	100,00	
0.00.0-00.0-00.0-00.01.2.08.04	Penyediaan Jasa Pelayanan Umum Kantor	854.865.000,00	813.538.878,00		(41.326.122,00)	95,17	
0.00.0-00.0-00.0-00.01.2.08.04.5.1	BELANJA OPERASI	854.865.000,00	813.538.878,00		(41.326.122,00)	95,17	

KODE REKENING	URAIAN	JUMLAH (Rp)			BERTAMBAH / (BERKURANG)		DASAR HUKUM
		ANGGARAN SETELAH PERUBAHAN	REALISASI	(Rp)	(%)		
		3	4	5 = 4 - 3	6		
1	2						7
0.00.0-00.0-00.00.01.2.08.04.5.1.2	- Belanja Barang dan Jasa	854.865.000,00	813.538.878,00	(41.326.122,00)	95,17		
0.00.0-00.0-00.0-00.00.01.2.08.03	Penyediaan Jasa Peralatan dan Perlengkapan Kantor	20.000.000,00	19.907.000,00	(93.000,00)	99,54		
0.00.0-00.0-00.0-00.00.01.2.08.03.5.1	BELANJA OPERASI	20.000.000,00	19.907.000,00	(93.000,00)	99,54		
0.00.0-00.0-00.0-00.00.01.2.08.03.5.1.2	- Belanja Barang dan Jasa	20.000.000,00	19.907.000,00	(93.000,00)	99,54		
0.00.0-00.0-00.0-00.00.01.2.08.02	Penyediaan Jasa Komunikasi, Sumber Daya Air dan Listrik	1.522.282.990,00	1.248.172.082,00	(274.110.908,00)	81,99		
0.00.0-00.0-00.0-00.00.01.2.08.02.5.1	BELANJA OPERASI	1.522.282.990,00	1.248.172.082,00	(274.110.908,00)	81,99		
0.00.0-00.0-00.0-00.00.01.2.08.02.5.1.2	- Belanja Barang dan Jasa	1.522.282.990,00	1.248.172.082,00	(274.110.908,00)	81,99		
0.00.0-00.0-00.0-00.00.01.2.09	<i>Pemeliharaan Barang Milik Daerah Penunjang Urusan Pemerintahan Daerah</i>	2.990.537.705,00	2.908.381.401,00	(82.156.304,00)	97,25		
0.00.0-00.0-00.0-00.00.01.2.09.09	Pemeliharaan/Rehabilitasi Gedung Kantor dan Bangunan Lainnya	226.250.000,00	222.940.000,00	(3.310.000,00)	98,54		
0.00.0-00.0-00.0-00.00.01.2.09.09.5.1	BELANJA OPERASI	226.250.000,00	222.940.000,00	(3.310.000,00)	98,54		
0.00.0-00.0-00.0-00.00.01.2.09.09.5.1.2	- Belanja Barang dan Jasa	226.250.000,00	222.940.000,00	(3.310.000,00)	98,54		
0.00.0-00.0-00.0-00.00.01.2.09.11	Pemeliharaan/Rehabilitasi Sarana dan Prasarana Pendukung Gedung Kantor atau Bangunan Lainnya	36.699.800,00	35.899.000,00	(800.800,00)	97,82		
0.00.0-00.0-00.0-00.00.01.2.09.11.5.1	BELANJA OPERASI	36.699.800,00	35.899.000,00	(800.800,00)	97,82		
0.00.0-00.0-00.0-00.00.01.2.09.11.5.1.2	- Belanja Barang dan Jasa	36.699.800,00	35.899.000,00	(800.800,00)	97,82		
0.00.0-00.0-00.0-00.00.01.2.09.10	Pemeliharaan/Rehabilitasi Sarana dan Prasarana Gedung Kantor atau Bangunan Lainnya	82.934.990,00	82.865.003,00	(69.987,00)	99,92		
0.00.0-00.0-00.0-00.00.01.2.09.10.5.1	BELANJA OPERASI	82.934.990,00	82.865.003,00	(69.987,00)	99,92		
0.00.0-00.0-00.0-00.00.01.2.09.10.5.1.2	- Belanja Barang dan Jasa	82.934.990,00	82.865.003,00	(69.987,00)	99,92		
0.00.0-00.0-00.0-00.00.01.2.09.09	Pemeliharaan/Rehabilitasi Gedung Kantor dan Bangunan Lainnya	489.542.320,00	486.184.500,00	(3.357.820,00)	99,31		
0.00.0-00.0-00.0-00.00.01.2.09.09.5.1	BELANJA OPERASI	489.542.320,00	486.184.500,00	(3.357.820,00)	99,31		
0.00.0-00.0-00.0-00.00.01.2.09.09.5.1.2	- Belanja Barang dan Jasa	489.542.320,00	486.184.500,00	(3.357.820,00)	99,31		
0.00.0-00.0-00.0-00.00.01.2.09.02	Penyediaan Jasa Pemeliharaan, Biaya Pemeliharaan, Pajak dan Perizinan Kendaraan Dinas Operasional atau Lapangan	308.740.000,00	288.140.784,00	(20.599.216,00)	93,33		
0.00.0-00.0-00.0-00.00.01.2.09.02.5.1	BELANJA OPERASI	308.740.000,00	288.140.784,00	(20.599.216,00)	93,33		

KODE REKENING	URAIAN	JUMLAH (Rp)			BERTAMBAH / (BERKURANG)			DASAR HUKUM
		ANGGARAN SETELAH PERUBAHAN	REALISASI	4	(Rp)	(%)	6	
1	2							
0.00.0-00.0-00.00.01.2.09.02.5.1.2	- Belanja Barang dan Jasa	308.740.000,00	288.140.784,00		(20.599.216,00)	93,33		
0.00.0-00.0-00.00.00.01.2.09.05	Pemeliharaan Mebel	7.500.000,00	7.361.700,00		(138.300,00)	98,16		
0.00.0-00.0-00.00.00.01.2.09.05.5.1	BELANJA OPERASI	7.500.000,00	7.361.700,00		(138.300,00)	98,16		
0.00.0-00.0-00.00.00.01.2.09.05.5.1.2	- Belanja Barang dan Jasa	7.500.000,00	7.361.700,00		(138.300,00)	98,16		
0.00.0-00.0-00.00.00.01.2.09.09	Pemeliharaan/Rehabilitasi Gedung Kantor dan Bangunan Lainnya	389.373.990,00	388.152.673,00		(1.221.317,00)	99,69		
0.00.0-00.0-00.00.00.01.2.09.09.5.1	BELANJA OPERASI	389.373.990,00	388.152.673,00		(1.221.317,00)	99,69		
0.00.0-00.0-00.00.00.01.2.09.09.5.1.2	- Belanja Barang dan Jasa	389.373.990,00	388.152.673,00		(1.221.317,00)	99,69		
0.00.0-00.0-00.00.00.01.2.09.06	Pemeliharaan Peralatan dan Mesin Lainnya	339.745.500,00	335.615.450,00		(4.130.050,00)	98,78		
0.00.0-00.0-00.00.00.01.2.09.06.5.1	BELANJA OPERASI	339.745.500,00	335.615.450,00		(4.130.050,00)	98,78		
0.00.0-00.0-00.00.00.01.2.09.06.5.1.2	- Belanja Barang dan Jasa	339.745.500,00	335.615.450,00		(4.130.050,00)	98,78		
0.00.0-00.0-00.00.00.01.2.09.01	Penyediaan Jasa Pemeliharaan, Biaya Pemeliharaan, dan Pajak Kendaraan Perorangan Dinas atau Kendaraan Dinas Jabatan	837.161.005,00	790.670.291,00		(46.490.714,00)	94,45		
0.00.0-00.0-00.00.00.01.2.09.01.5.1	BELANJA OPERASI	837.161.005,00	790.670.291,00		(46.490.714,00)	94,45		
0.00.0-00.0-00.00.00.01.2.09.01.5.1.2	- Belanja Barang dan Jasa	837.161.005,00	790.670.291,00		(46.490.714,00)	94,45		
0.00.0-00.0-00.00.00.01.2.09.09	Pemeliharaan/Rehabilitasi Gedung Kantor dan Bangunan Lainnya	272.590.100,00	270.552.000,00		(2.038.100,00)	99,25		
0.00.0-00.0-00.00.00.01.2.09.09.5.2	BELANJA MODAL	272.590.100,00	270.552.000,00		(2.038.100,00)	99,25		
0.00.0-00.0-00.00.00.01.2.09.09.5.2.3	- Belanja Modal Gedung dan Bangunan	272.590.100,00	270.552.000,00		(2.038.100,00)	99,25		
0.00.0-00.0-00.00.00.02	Program Penyelenggaraan Pemerintahan Dan Pelayanan Publik	118.349.950,00	117.727.550,00		(622.400,00)	99,47		
0.00.0-00.0-00.00.00.02.2.02	<i>Penyelenggaraan Urusan Pemerintahan yang tidak Dilaksanakan oleh Unit Kerja Perangkat Daerah yang Ada di Kecamatan</i>	111.999.950,00	111.379.550,00		(620.400,00)	99,45		
0.00.0-00.0-00.00.00.02.2.02.03	Peningkatan Efektifitas Pelaksanaan Pelayanan kepada Masyarakat di Wilayah Kecamatan	111.999.950,00	111.379.550,00		(620.400,00)	99,45		
0.00.0-00.0-00.00.00.02.2.02.03.5.1	BELANJA OPERASI	70.799.950,00	70.179.550,00		(620.400,00)	99,12		
0.00.0-00.0-00.00.00.02.2.02.03.5.1.2	- Belanja Barang dan Jasa	70.799.950,00	70.179.550,00		(620.400,00)	99,12		
0.00.0-00.0-00.00.00.02.2.02.03.5.2	BELANJA MODAL	41.200.000,00	41.200.000,00		0,00	100,00		
0.00.0-00.0-00.00.00.02.2.02.03.5.2.2	- Belanja Modal Peralatan dan Mesin	41.200.000,00	41.200.000,00		0,00	100,00		
0.00.0-00.0-00.00.00.02.2.04	<i>Pelaksanaan Urusan Pemerintahan yang Dilimpahkan kepada Camat</i>	6.350.000,00	6.348.000,00		(2.000,00)	99,97		

KODE REKENING	URAIAN	JUMLAH (Rp)			BERTAMBAH / (BERKURANG)		DASAR HUKUM
		ANGGARAN SETELAH PERUBAHAN	REALISASI	4	(Rp)	(%)	
1	2						7
0.00 . 0-00.0-00.0-00.00 . 02 . 2.04 . 03	Pelaksanaan Urusan Pemerintahan yang terkait dengan Kewenangan Lain yang Dilimpahkan	6.350.000,00	6.348.000,00	(2.000,00)		99,97	
0.00 . 0-00.0-00.0-00.00 . 02 . 2.04 . 03 . 5 . 1	BELANJA OPERASI	6.350.000,00	6.348.000,00	(2.000,00)		99,97	
0.00 . 0-00.0-00.0-00.00 . 02 . 2.04 . 03 . 5 . 1 . 2	- Belanja Barang dan Jasa	6.350.000,00	6.348.000,00	(2.000,00)		99,97	
0.00 . 0-00.0-00.0-00.00 . 03	Program Pemberdayaan Masyarakat Desa Dan Kelurahan	10.335.091.195,00	10.242.845.773,00	(92.245.422,00)		99,11	
0.00 . 0-00.0-00.0-00.00 . 03 . 2.01	<i>Koordinasi Kegiatan Pemberdayaan Desa</i>	1.030.869.895,00	993.676.045,00	(37.193.850,00)		96,39	
0.00 . 0-00.0-00.0-00.00 . 03 . 2.01 . 02	Sinkronisasi Program Kerja dan Kegiatan Pemberdayaan Masyarakat yang Dilakukan oleh Pemerintah dan Swasta di Wilayah Kerja Kecamatan	50.098.250,00	22.682.000,00	(27.416.250,00)		45,28	
0.00 . 0-00.0-00.0-00.00 . 03 . 2.01 . 02 . 5 . 1 . 1	BELANJA OPERASI	50.098.250,00	22.682.000,00	(27.416.250,00)		45,28	
0.00 . 0-00.0-00.0-00.00 . 03 . 2.01 . 02 . 5 . 1 . 2	- Belanja Barang dan Jasa	50.098.250,00	22.682.000,00	(27.416.250,00)		45,28	
0.00 . 0-00.0-00.0-00.00 . 03 . 2.01 . 01	Peningkatan Partisipasi Masyarakat dalam Forum Musyawarah Perencanaan Pembangunan di Desa	276.386.450,00	269.884.600,00	(6.501.850,00)		97,65	
0.00 . 0-00.0-00.0-00.00 . 03 . 2.01 . 01 . 5 . 1	BELANJA OPERASI	276.386.450,00	269.884.600,00	(6.501.850,00)		97,65	
0.00 . 0-00.0-00.0-00.00 . 03 . 2.01 . 01 . 5 . 1 . 2	- Belanja Barang dan Jasa	276.386.450,00	269.884.600,00	(6.501.850,00)		97,65	
0.00 . 0-00.0-00.0-00.00 . 03 . 2.01 . 03	Peningkatan Efektifitas Kegiatan Pemberdayaan Masyarakat di Wilayah Kecamatan	704.385.195,00	701.109.445,00	(3.275.750,00)		99,53	
0.00 . 0-00.0-00.0-00.00 . 03 . 2.01 . 03 . 5 . 1	BELANJA OPERASI	704.385.195,00	701.109.445,00	(3.275.750,00)		99,53	
0.00 . 0-00.0-00.0-00.00 . 03 . 2.01 . 03 . 5 . 1 . 2	- Belanja Barang dan Jasa	704.385.195,00	701.109.445,00	(3.275.750,00)		99,53	
0.00 . 0-00.0-00.0-00.00 . 03 . 2.02	<i>Kegiatan Pemberdayaan Kelurahan</i>	9.297.722.500,00	9.242.972.128,00	(54.750.372,00)		99,41	
0.00 . 0-00.0-00.0-00.00 . 03 . 2.02 . 02	Pembangunan Sarana dan Prasarana Kelurahan	260.772.700,00	253.486.200,00	(7.286.500,00)		97,21	
0.00 . 0-00.0-00.0-00.00 . 03 . 2.02 . 02 . 5 . 1	BELANJA OPERASI	260.772.700,00	253.486.200,00	(7.286.500,00)		97,21	
0.00 . 0-00.0-00.0-00.00 . 03 . 2.02 . 02 . 5 . 1 . 2	- Belanja Barang dan Jasa	260.772.700,00	253.486.200,00	(7.286.500,00)		97,21	
0.00 . 0-00.0-00.0-00.00 . 03 . 2.02 . 01	Peningkatan Partisipasi Masyarakat dalam Forum Musyawarah Perencanaan Pembangunan di Kelurahan	112.962.500,00	111.519.100,00	(1.443.400,00)		98,72	
0.00 . 0-00.0-00.0-00.00 . 03 . 2.02 . 01 . 5 . 1	BELANJA OPERASI	112.962.500,00	111.519.100,00	(1.443.400,00)		98,72	
0.00 . 0-00.0-00.0-00.00 . 03 . 2.02 . 01 . 5 . 1 . 2	- Belanja Barang dan Jasa	112.962.500,00	111.519.100,00	(1.443.400,00)		98,72	
0.00 . 0-00.0-00.0-00.00 . 03 . 2.02 . 03	Pemberdayaan Masyarakat di Kelurahan	2.715.004.200,00	2.683.683.150,00	(31.321.050,00)		98,85	
0.00 . 0-00.0-00.0-00.00 . 03 . 2.02 . 03 . 5 . 1	BELANJA OPERASI	2.715.004.200,00	2.683.683.150,00	(31.321.050,00)		98,85	

KODE REKENING	URAIAN	JUMLAH (Rp)			BERTAMBAH / (BERKURANG)		DASAR HUKUM
		ANGGARAN SETELAH PERUBAHAN	REALISASI	(Rp)	(%)		
		3	4	5 = 4 - 3	6		
1	2						7
0.00.0-00.0-00.00.03.2.02.03.5.1.2	- Belanja Barang dan Jasa	2.715.004.200,00	2.683.683.150,00	(31.321.050,00)	98,85		
0.00.0-00.0-00.00.00.03.2.02.02	Pembangunan Sarana dan Prasarana Kelurahan	6.208.983.100,00	6.194.283.678,00	(14.699.422,00)	99,76		
0.00.0-00.0-00.00.00.03.2.02.02.5.1	BELANJA OPERASI	475.015.000,00	463.444.900,00	(11.570.100,00)	97,56		
0.00.0-00.0-00.00.00.03.2.02.02.5.1.2	- Belanja Barang dan Jasa	475.015.000,00	463.444.900,00	(11.570.100,00)	97,56		
0.00.0-00.0-00.00.00.03.2.02.02.5.2	BELANJA MODAL	5.733.968.100,00	5.730.838.778,00	(3.129.322,00)	99,95		
0.00.0-00.0-00.00.00.03.2.02.02.5.2.2	- Belanja Modal Peralatan dan Mesin	35.728.350,00	35.717.750,00	(10.600,00)	99,97		
0.00.0-00.0-00.00.00.03.2.02.02.5.2.3	- Belanja Modal Gedung dan Bangunan	486.641.862,00	486.556.812,00	(85.050,00)	99,98		
0.00.0-00.0-00.00.00.03.2.02.02.5.2.4	- Belanja Modal Jalan, Jaringan, dan Irigasi	5.211.597.888,00	5.208.564.216,00	(3.033.672,00)	99,94		
0.00.0-00.0-00.00.00.03.2.03	<i>Pemberdayaan Lembaga Kemasyarakatan Tingkat Kecamatan</i>	6.498.800,00	6.197.600,00	(301.200,00)	95,37		
0.00.0-00.0-00.00.00.03.2.03.02	Peningkatan Kapasitas Lembaga Kemasyarakatan	6.498.800,00	6.197.600,00	(301.200,00)	95,37		
0.00.0-00.0-00.00.00.03.2.03.02.5.1	BELANJA OPERASI	6.498.800,00	6.197.600,00	(301.200,00)	95,37		
0.00.0-00.0-00.00.00.03.2.03.02.5.1.2	- Belanja Barang dan Jasa	6.498.800,00	6.197.600,00	(301.200,00)	95,37		
0.00.0-00.0-00.00.00.04	Program Koordinasi Ketentraman Dan Ketertiban Umum	1.241.857.290,00	639.831.500,00	(602.025.790,00)	51,52		
0.00.0-00.0-00.00.00.04.2.01	<i>Koordinasi Upaya Penyelenggaraan Ketenteraman dan Ketertiban Umum</i>	1.221.694.790,00	619.714.000,00	(601.980.790,00)	50,73		
0.00.0-00.0-00.00.00.04.2.01.02	Harmonisasi Hubungan Dengan Tokoh Agama dan Tokoh Masyarakat	481.353.200,00	197.873.600,00	(283.479.600,00)	41,11		
0.00.0-00.0-00.00.00.04.2.01.02.5.1	BELANJA OPERASI	481.353.200,00	197.873.600,00	(283.479.600,00)	41,11		
0.00.0-00.0-00.00.00.04.2.01.02.5.1.2	- Belanja Barang dan Jasa	481.353.200,00	197.873.600,00	(283.479.600,00)	41,11		
0.00.0-00.0-00.00.00.04.2.01.01	Sinergitas dengan Kepolisian Negara Republik Indonesia, Tentara Nasional Indonesia dan Instansi Vertikal di Wilayah Kecamatan	740.341.590,00	421.840.400,00	(318.501.190,00)	56,98		
0.00.0-00.0-00.00.00.04.2.01.01.5.1	BELANJA OPERASI	740.341.590,00	421.840.400,00	(318.501.190,00)	56,98		
0.00.0-00.0-00.00.00.04.2.01.01.5.1.2	- Belanja Barang dan Jasa	740.341.590,00	421.840.400,00	(318.501.190,00)	56,98		
0.00.0-00.0-00.00.00.04.2.02	<i>Koordinasi Penerapan dan Penegakan Peraturan Daerah dan Peraturan Kepala Daerah</i>	20.162.500,00	20.117.500,00	(45.000,00)	99,78		
0.00.0-00.0-00.00.00.04.2.02.01	Koordinasi/Sinergi Dengan Perangkat Daerah yang Tugas dan Fungsinya di Bidang Penegakan Peraturan Perundang-Undangan dan/atau Kepolisian Negara Republik Indonesia	20.162.500,00	20.117.500,00	(45.000,00)	99,78		

KODE REKENING	URAIAN	JUMLAH (Rp)			BERTAMBAH / (BERKURANG)		DASAR HUKUM
		ANGGARAN SETELAH PERUBAHAN	REALISASI	(Rp)	(%)		
		3	4	5 = 4 - 3	6		
1	2						7
0.00 . 0-00-0-00-0-00.00 . 04 . 2.02 . 01 . 5 . 1	BELANJA OPERASI	20.162.500,00	20.117.500,00	(45.000,00)	99,78		
0.00 . 0-00-0-00-0-00.00 . 04 . 2.02 . 01 . 5 . 1 . 2	- Belanja Barang dan Jasa	20.162.500,00	20.117.500,00	(45.000,00)	99,78		
0.00 . 0-00-0-00-0-00.00 . 04 . 2.03	<i>Koordinasi Upaya Penyelenggaraan Ketenteraman dan Ketertiban Umum*****</i>	0,00	0,00	0,00	0,00		
0.00 . 0-00-0-00-0-00.00 . 04 . 2.03 . 01	Sinergitas dengan Kepolisian Negara Republik Indonesia, Tentara Nasional Indonesia dan Instansi Vertikal di Wilayah Kecamatan*****	0,00	0,00	0,00	0,00		
0.00 . 0-00-0-00-0-00.00 . 04 . 2.03 . 01 . 5 . 1	BELANJA OPERASI	0,00	0,00	0,00	0,00		
0.00 . 0-00-0-00-0-00.00 . 04 . 2.03 . 01 . 5 . 1 . 2	- Belanja Barang dan Jasa	0,00	0,00	0,00	0,00		
0.00 . 0-00-0-00-0-00.00 . 04 . 2.03 . 02	Harmonisasi Hubungan dengan Tokoh Agama dan Tokoh Masyarakat*****	0,00	0,00	0,00	0,00		
0.00 . 0-00-0-00-0-00.00 . 04 . 2.03 . 02 . 5 . 1	BELANJA OPERASI	0,00	0,00	0,00	0,00		
0.00 . 0-00-0-00-0-00.00 . 04 . 2.03 . 02 . 5 . 1 . 2	- Belanja Barang dan Jasa	0,00	0,00	0,00	0,00		
0.00 . 0-00-0-00-0-00.00 . 05	Program Penyelenggaraan Urusan Pemerintahan Umum	1.334.157.350,00	1.296.127.200,00	(38.030.150,00)	97,15		
0.00 . 0-00-0-00-0-00.00 . 05 . 2.01	<i>Penyelenggaraan Urusan Pemerintahan Umum sesuai Penugasan Kepala Daerah</i>	1.334.157.350,00	1.296.127.200,00	(38.030.150,00)	97,15		
0.00 . 0-00-0-00-0-00.00 . 05 . 2.01 . 02	Fasilitasi, Koordinasi dan Pembinaan (Bimtek, Sosialisasi, Konsultasi) Wawasan Kebangsaan dan Ketahanan Nasional	8.172.400,00	7.970.750,00	(201.650,00)	97,53		
0.00 . 0-00-0-00-0-00.00 . 05 . 2.01 . 02 . 5 . 1	BELANJA OPERASI	8.172.400,00	7.970.750,00	(201.650,00)	97,53		
0.00 . 0-00-0-00-0-00.00 . 05 . 2.01 . 02 . 5 . 1 . 2	- Belanja Barang dan Jasa	8.172.400,00	7.970.750,00	(201.650,00)	97,53		
0.00 . 0-00-0-00-0-00.00 . 05 . 2.01 . 08	Pelaksanaan Tugas Forum Koordinasi Pimpinan di Kecamatan	610.300.100,00	600.410.250,00	(9.889.850,00)	98,38		
0.00 . 0-00-0-00-0-00.00 . 05 . 2.01 . 08 . 5 . 1	BELANJA OPERASI	610.300.100,00	600.410.250,00	(9.889.850,00)	98,38		
0.00 . 0-00-0-00-0-00.00 . 05 . 2.01 . 08 . 5 . 1 . 2	- Belanja Barang dan Jasa	610.300.100,00	600.410.250,00	(9.889.850,00)	98,38		
0.00 . 0-00-0-00-0-00.00 . 05 . 2.01 . 01	Pembinaan Wawasan Kebangsaan dan Ketahanan Nasional dalam rangka Memantapkan Pengamalan Pancasila, Pelaksanaan Undang- Undang Dasar Negara Republik Indonesia Tahun 1945, Pelestarian Bhinneka Tunggal Ika Serta Pemertahanan dan Pemeliharaan Keutuhan Negara Kesatuan Republik Indonesia	715.684.850,00	687.746.200,00	(27.938.650,00)	96,10		
0.00 . 0-00-0-00-0-00.00 . 05 . 2.01 . 01 . 5 . 1	BELANJA OPERASI	715.684.850,00	687.746.200,00	(27.938.650,00)	96,10		

KODE REKENING	URAIAN	JUMLAH (Rp)			BERTAMBAH / (BERKURANG)		DASAR HUKUM
		ANGGARAN SETELAH PERUBAHAN	REALISASI	(Rp)	(%)		
		3	4	5 = 4 - 3	6		
1	2						7
0.00.0-00.0-00.00.05.2.01.01.5.1.2	- Belanja Barang dan Jasa	715.684.850,00	687.746.200,00	(27.938.650,00)	96,10		
0.00.0-00.0-00.00.06	Program Pembinaan Dan Pengawasan Pemerintahan Desa	1.250.226.400,00	1.205.985.530,00	(44.240.870,00)	96,46		
0.00.0-00.0-00.00.06.2.01	<i>Fasilitasi, Rekomendasi dan Koordinasi Pembinaan dan Pengawasan Pemerintahan Desa</i>	1.250.226.400,00	1.205.985.530,00	(44.240.870,00)	96,46		
0.00.0-00.0-00.00.06.2.01.01	Fasilitasi Penyusunan Peraturan Desa dan Peraturan Kepala Desa	313.451.800,00	309.144.850,00	(4.306.950,00)	98,63		
0.00.0-00.0-00.00.06.2.01.01.5.1	BELANJA OPERASI	313.451.800,00	309.144.850,00	(4.306.950,00)	98,63		
0.00.0-00.0-00.00.06.2.01.01.5.1.2	- Belanja Barang dan Jasa	313.451.800,00	309.144.850,00	(4.306.950,00)	98,63		
0.00.0-00.0-00.00.06.2.01.03	Fasilitasi Pengelolaan Keuangan Desa dan Pendayagunaan Aset Desa	138.912.100,00	126.033.200,00	(12.878.900,00)	90,73		
0.00.0-00.0-00.00.06.2.01.03.5.1	BELANJA OPERASI	138.912.100,00	126.033.200,00	(12.878.900,00)	90,73		
0.00.0-00.0-00.00.06.2.01.03.5.1.2	- Belanja Barang dan Jasa	138.912.100,00	126.033.200,00	(12.878.900,00)	90,73		
0.00.0-00.0-00.00.06.2.01.02	Fasilitasi Administrasi Tata Pemerintahan Desa	193.975.700,00	190.076.600,00	(3.899.100,00)	97,99		
0.00.0-00.0-00.00.06.2.01.02.5.1	BELANJA OPERASI	193.975.700,00	190.076.600,00	(3.899.100,00)	97,99		
0.00.0-00.0-00.00.06.2.01.02.5.1.2	- Belanja Barang dan Jasa	193.975.700,00	190.076.600,00	(3.899.100,00)	97,99		
0.00.0-00.0-00.00.06.2.01.12	Fasilitasi Pelaksanaan Tugas, Fungsi, dan Kewajiban Lembaga Kemasyarakatan	110.608.500,00	106.527.900,00	(4.080.600,00)	96,31		
0.00.0-00.0-00.00.06.2.01.12.5.1	BELANJA OPERASI	110.608.500,00	106.527.900,00	(4.080.600,00)	96,31		
0.00.0-00.0-00.00.06.2.01.12.5.1.2	- Belanja Barang dan Jasa	110.608.500,00	106.527.900,00	(4.080.600,00)	96,31		
0.00.0-00.0-00.00.06.2.01.09	Fasilitasi Sinkronisasi Perencanaan Pembangunan Daerah dengan Pembangunan Desa	161.615.045,00	150.771.400,00	(10.843.645,00)	93,29		
0.00.0-00.0-00.00.06.2.01.09.5.1	BELANJA OPERASI	161.615.045,00	150.771.400,00	(10.843.645,00)	93,29		
0.00.0-00.0-00.00.06.2.01.09.5.1.2	- Belanja Barang dan Jasa	161.615.045,00	150.771.400,00	(10.843.645,00)	93,29		
0.00.0-00.0-00.00.06.2.01.11	Fasilitasi Penyelenggaraan Ketenteraman dan Ketertiban Umum	111.425.650,00	109.039.400,00	(2.386.250,00)	97,86		
0.00.0-00.0-00.00.06.2.01.11.5.1	BELANJA OPERASI	111.425.650,00	109.039.400,00	(2.386.250,00)	97,86		
0.00.0-00.0-00.00.06.2.01.11.5.1.2	- Belanja Barang dan Jasa	111.425.650,00	109.039.400,00	(2.386.250,00)	97,86		
0.00.0-00.0-00.00.06.2.01.07	Fasilitasi Pelaksanaan Tugas dan Fungsi Badan Permusyawaratan Desa	77.395.650,00	75.823.050,00	(1.572.600,00)	97,97		
0.00.0-00.0-00.00.06.2.01.07.5.1	BELANJA OPERASI	77.395.650,00	75.823.050,00	(1.572.600,00)	97,97		

KODE REKENING	URAIAN	JUMLAH (Rp)			BERTAMBAH / (BERKURANG)			DASAR HUKUM
		ANGGARAN SETELAH PERUBAHAN	REALISASI	4	5	4 - 3	6	
1	2							7
0.00.0-00.0-00.00.06.2.01.07.5.1.2	- Belanja Barang dan Jasa	77.395.650,00	75.823.050,00		(1.572.600,00)		97,97	
0.00.0-00.0-00.00.00.06.2.01.17	Koordinasi Pendampingan Desa di Wilayahnya	133.654.455,00	130.631.630,00		(3.022.825,00)		97,74	
0.00.0-00.0-00.00.00.06.2.01.17.5.1	BELANJA OPERASI	133.654.455,00	130.631.630,00		(3.022.825,00)		97,74	
0.00.0-00.0-00.00.00.06.2.01.17.5.1.2	- Belanja Barang dan Jasa	133.654.455,00	130.631.630,00		(3.022.825,00)		97,74	
0.00.0-00.0-00.00.00.06.2.01.18	Koordinasi Pelaksanaan Pembangunan Kawasan Perdesaan di Wilayah Kecamatan	9.187.500,00	7.937.500,00		(1.250.000,00)		86,39	
0.00.0-00.0-00.00.00.06.2.01.18.5.1	BELANJA OPERASI	9.187.500,00	7.937.500,00		(1.250.000,00)		86,39	
0.00.0-00.0-00.00.00.06.2.01.18.5.1.2	- Belanja Barang dan Jasa	9.187.500,00	7.937.500,00		(1.250.000,00)		86,39	
0.00.0-00.0-00.00.00.01	Program Penunjang Urusan Pemerintahan Daerah Kabupaten/Kota	4.123.127.159,00	3.857.487.298,00		(265.639.861,00)		93,56	
0.00.0-00.0-00.00.00.01.2.01	<i>Perencanaan, Penganggaran, dan Evaluasi Kinerja Perangkat Daerah</i>	38.675.000,00	35.618.100,00		(3.056.900,00)		92,10	
0.00.0-00.0-00.00.00.01.2.01.07	Evaluasi Kinerja Perangkat Daerah	14.737.500,00	13.185.700,00		(1.551.800,00)		89,47	
0.00.0-00.0-00.00.00.01.2.01.07.5.1	BELANJA OPERASI	14.737.500,00	13.185.700,00		(1.551.800,00)		89,47	
0.00.0-00.0-00.00.00.01.2.01.07.5.1.2	- Belanja Barang dan Jasa	14.737.500,00	13.185.700,00		(1.551.800,00)		89,47	
0.00.0-00.0-00.00.00.01.2.01.01	Penyusunan Dokumen Perencanaan Perangkat Daerah	23.937.500,00	22.432.400,00		(1.505.100,00)		93,71	
0.00.0-00.0-00.00.00.01.2.01.01.5.1	BELANJA OPERASI	23.937.500,00	22.432.400,00		(1.505.100,00)		93,71	
0.00.0-00.0-00.00.00.01.2.01.01.5.1.2	- Belanja Barang dan Jasa	23.937.500,00	22.432.400,00		(1.505.100,00)		93,71	
0.00.0-00.0-00.00.00.01.2.02	<i>Administrasi Keuangan Perangkat Daerah</i>	3.056.572.359,00	2.910.081.573,00		(146.490.786,00)		95,21	
0.00.0-00.0-00.00.00.01.2.02.01	Penyediaan Gaji dan Tunjangan ASN	3.056.572.359,00	2.910.081.573,00		(146.490.786,00)		95,21	
0.00.0-00.0-00.00.00.01.2.02.01.5.1	BELANJA OPERASI	3.056.572.359,00	2.910.081.573,00		(146.490.786,00)		95,21	
0.00.0-00.0-00.00.00.01.2.02.01.5.1.1	- Belanja Pegawai	3.056.572.359,00	2.910.081.573,00		(146.490.786,00)		95,21	
0.00.0-00.0-00.00.00.01.2.06	<i>Administrasi Umum Perangkat Daerah</i>	371.878.000,00	371.750.370,00		(127.630,00)		99,97	
0.00.0-00.0-00.00.00.01.2.06.02	Penyediaan Peralatan dan Perlengkapan Kantor	38.358.000,00	38.348.800,00		(9.200,00)		99,98	
0.00.0-00.0-00.00.00.01.2.06.02.5.1	BELANJA OPERASI	38.358.000,00	38.348.800,00		(9.200,00)		99,98	
0.00.0-00.0-00.00.00.01.2.06.02.5.1.2	- Belanja Barang dan Jasa	38.358.000,00	38.348.800,00		(9.200,00)		99,98	
0.00.0-00.0-00.00.00.01.2.06.09	Penyelenggaraan Rapat Koordinasi dan Konsultasi SKPD	209.810.000,00	209.726.779,00		(83.221,00)		99,96	
0.00.0-00.0-00.00.00.01.2.06.09.5.1	BELANJA OPERASI	209.810.000,00	209.726.779,00		(83.221,00)		99,96	

KODE REKENING	URAIAN	JUMLAH (Rp)			BERTAMBAH / (BERKURANG)		DASAR HUKUM
		ANGGARAN SETELAH PERUBAHAN	REALISASI	(Rp)	(%)		
		3	4	5 = 4 - 3	6		
1	2						7
0.00.0-00.0-00.00.01.2.06.09.5.1.2	- Belanja Barang dan Jasa	209.810.000,00	209.726.779,00	(83.221,00)	99,96		
0.00.0-00.0-00.00.00.01.2.06.05	Penyediaan Barang Cetak dan Penggandaan	50.000.000,00	49.995.291,00	(4.709,00)	99,99		
0.00.0-00.0-00.00.00.01.2.06.05.1	BELANJA OPERASI	50.000.000,00	49.995.291,00	(4.709,00)	99,99		
0.00.0-00.0-00.00.00.01.2.06.05.1.2	- Belanja Barang dan Jasa	50.000.000,00	49.995.291,00	(4.709,00)	99,99		
0.00.0-00.0-00.00.00.01.2.06.04	Penyediaan Bahan Logistik Kantor	73.710.000,00	73.679.500,00	(30.500,00)	99,96		
0.00.0-00.0-00.00.00.01.2.06.04.1	BELANJA OPERASI	73.710.000,00	73.679.500,00	(30.500,00)	99,96		
0.00.0-00.0-00.00.00.01.2.06.04.1.2	- Belanja Barang dan Jasa	73.710.000,00	73.679.500,00	(30.500,00)	99,96		
0.00.0-00.0-00.00.00.01.2.08	<i>Penyediaan Jasa Penunjang Urusan Pemerintahan Daerah</i>	490.232.800,00	374.806.993,00	(115.425.807,00)	76,45		
0.00.0-00.0-00.00.00.01.2.08.04	Penyediaan Jasa Pelayanan Umum Kantor	108.120.000,00	105.510.000,00	(2.610.000,00)	97,59		
0.00.0-00.0-00.00.00.01.2.08.04.1	BELANJA OPERASI	108.120.000,00	105.510.000,00	(2.610.000,00)	97,59		
0.00.0-00.0-00.00.00.01.2.08.04.1.1	- Belanja Pegawai	108.120.000,00	105.510.000,00	(2.610.000,00)	97,59		
0.00.0-00.0-00.00.00.01.2.08.03	Penyediaan Jasa Peralatan dan Perlengkapan Kantor	50.000.000,00	34.395.200,00	(15.604.800,00)	68,79		
0.00.0-00.0-00.00.00.01.2.08.03.1	BELANJA OPERASI	50.000.000,00	34.395.200,00	(15.604.800,00)	68,79		
0.00.0-00.0-00.00.00.01.2.08.03.1.2	- Belanja Barang dan Jasa	50.000.000,00	34.395.200,00	(15.604.800,00)	68,79		
0.00.0-00.0-00.00.00.01.2.08.02	Penyediaan Jasa Komunikasi, Sumber Daya Air dan Listrik	165.613.200,00	92.705.974,00	(72.907.226,00)	55,98		
0.00.0-00.0-00.00.00.01.2.08.02.1	BELANJA OPERASI	165.613.200,00	92.705.974,00	(72.907.226,00)	55,98		
0.00.0-00.0-00.00.00.01.2.08.02.1.2	- Belanja Barang dan Jasa	165.613.200,00	92.705.974,00	(72.907.226,00)	55,98		
0.00.0-00.0-00.00.00.01.2.08.04	Penyediaan Jasa Pelayanan Umum Kantor	166.499.600,00	142.195.819,00	(24.303.781,00)	85,40		
0.00.0-00.0-00.00.00.01.2.08.04.1	BELANJA OPERASI	166.499.600,00	142.195.819,00	(24.303.781,00)	85,40		
0.00.0-00.0-00.00.00.01.2.08.04.1.2	- Belanja Barang dan Jasa	166.499.600,00	142.195.819,00	(24.303.781,00)	85,40		
0.00.0-00.0-00.00.00.01.2.09	<i>Pemeliharaan Barang Milik Daerah Penunjang Urusan Pemerintahan Daerah</i>	165.769.000,00	165.230.262,00	(538.738,00)	99,68		
0.00.0-00.0-00.00.00.01.2.09.09	Pemeliharaan/Rehabilitasi Gedung Kantor dan Bangunan Lainnya	26.999.000,00	26.717.000,00	(282.000,00)	98,96		
0.00.0-00.0-00.00.00.01.2.09.09.1	BELANJA OPERASI	26.999.000,00	26.717.000,00	(282.000,00)	98,96		
0.00.0-00.0-00.00.00.01.2.09.09.1.2	- Belanja Barang dan Jasa	26.999.000,00	26.717.000,00	(282.000,00)	98,96		
0.00.0-00.0-00.00.00.01.2.09.02	Penyediaan Jasa Pemeliharaan, Biaya Pemeliharaan, Pajak dan Perizinan Kendaraan Dinas Operasional atau Lapangan	100.770.000,00	100.578.262,00	(191.738,00)	99,81		

KODE REKENING	URAIAN	JUMLAH (Rp)			BERTAMBAH / (BERKURANG)		DASAR HUKUM
		ANGGARAN SETELAH PERUBAHAN	REALISASI	(Rp)	(%)		
		3	4	5 = 4 - 3	6		
1	2						7
0.00.0-00.0-00.00.01.2.09.02.5.1	BELANJA OPERASI	100.770.000,00	100.578.262,00	(191.738,00)	99,81		
0.00.0-00.0-00.00.01.2.09.02.5.1.2	- Belanja Barang dan Jasa	100.770.000,00	100.578.262,00	(191.738,00)	99,81		
0.00.0-00.0-00.00.00.01.2.09.06	Pemeliharaan Peralatan dan Mesin Lainnya	38.000.000,00	37.935.000,00	(65.000,00)	99,83		
0.00.0-00.0-00.00.00.01.2.09.06.5.1	BELANJA OPERASI	38.000.000,00	37.935.000,00	(65.000,00)	99,83		
0.00.0-00.0-00.00.00.01.2.09.06.5.1.2	- Belanja Barang dan Jasa	38.000.000,00	37.935.000,00	(65.000,00)	99,83		
0.00.0-00.0-00.00.00.02	Program Penguatan Ideologi Pancasila Dan Karakter Kebangsaan	319.812.500,00	313.802.500,00	(6.010.000,00)	98,12		
0.00.0-00.0-00.00.00.02.2.01	<i>Perumusan Kebijakan Teknis dan Pemantapan Pelaksanaan Bidang Ideologi Pancasila dan Karakter Kebangsaan</i>	319.812.500,00	313.802.500,00	(6.010.000,00)	98,12		
0.00.0-00.0-00.00.00.02.2.01.03	Pelaksanaan Kebijakan di Bidang Ideologi Wawasan Kebangsaan, Bela Negara, Karakter Bangsa, Pembauran Kebangsaan, Bineka Tunggal Ika dan Sejarah Kebangsaan	319.812.500,00	313.802.500,00	(6.010.000,00)	98,12		
0.00.0-00.0-00.00.00.02.2.01.03.5.1	BELANJA OPERASI	319.812.500,00	313.802.500,00	(6.010.000,00)	98,12		
0.00.0-00.0-00.00.00.02.2.01.03.5.1.2	- Belanja Barang dan Jasa	319.812.500,00	313.802.500,00	(6.010.000,00)	98,12		
0.00.0-00.0-00.00.00.03	Program Peningkatan Peran Partai Politik Dan Lembaga Pendidikan Melalui Pendidikan Politik Dan Pengembangan Etika Serta Budaya Politik	3.255.309.000,00	3.235.372.000,00	(19.937.000,00)	99,39		
0.00.0-00.0-00.00.00.03.2.01	<i>Perumusan Kebijakan Teknis dan Pemantapan Pelaksanaan Bidang Pendidikan Politik, Etika Budaya Politik, Peningkatan Demokrasi, Fasilitasi Kelembagaan Pemerintahan, Perwakilan dan Partai Politik, Pemilihan Umum/Pemilihan Umum Kepala Daerah, serta Pemantauan Situasi Politik</i>	3.255.309.000,00	3.235.372.000,00	(19.937.000,00)	99,39		
0.00.0-00.0-00.00.00.03.2.01.05	Pelaksanaan Monitoring, Evaluasi dan Pelaporan di Bidang Pendidikan Politik, Etika Budaya Politik, Peningkatan Demokrasi, Fasilitasi Kelembagaan	20.525.000,00	20.525.000,00	0,00	100,00		
0.00.0-00.0-00.00.00.03.2.01.05.5.1	BELANJA OPERASI	20.525.000,00	20.525.000,00	0,00	100,00		
0.00.0-00.0-00.00.00.03.2.01.05.5.1.2	- Belanja Barang dan Jasa	20.525.000,00	20.525.000,00	0,00	100,00		
0.00.0-00.0-00.00.00.03.2.01.03	Pelaksanaan Kebijakan Di Bidang Pendidikan Politik, Etika Budaya Politik, Peningkatan Demokrasi, Fasilitasi Kelembagaan Pemerintahan, Perwakilan dan Partai Politik, Pemilihan Umum/Pemilihan Umum Kepala Daerah, Serta Pemantauan Situasi Politik Di Daerah	316.000.000,00	296.063.000,00	(19.937.000,00)	93,69		

KODE REKENING	URAIAN	JUMLAH (Rp)			BERTAMBAH / (BERKURANG)		DASAR HUKUM
		ANGGARAN SETELAH PERUBAHAN	REALISASI	(Rp)	(%)		
		3	4	5 = 4 - 3	6		
1	2						7
0.00.0-00.0-00.0-00.00.03.2.01.03.5.1	BELANJA OPERASI	316.000.000,00	296.063.000,00	(19.937.000,00)	93,69		
0.00.0-00.0-00.0-00.00.03.2.01.03.5.1.2	- Belanja Barang dan Jasa	316.000.000,00	296.063.000,00	(19.937.000,00)	93,69		
0.00.0-00.0-00.0-00.00.03.2.01.05	Pelaksanaan Monitoring, Evaluasi dan Pelaporan di Bidang Pendidikan Politik, Etika Budaya Politik, Peningkatan Demokrasi, Fasilitasi Kelembagaan	2.918.784.000,00	2.918.784.000,00	0,00	100,00		
0.00.0-00.0-00.0-00.00.03.2.01.05.1	BELANJA OPERASI	2.918.784.000,00	2.918.784.000,00	0,00	100,00		
0.00.0-00.0-00.0-00.00.03.2.01.05.1.5	- Belanja Hibah	2.918.784.000,00	2.918.784.000,00	0,00	100,00		
0.00.0-00.0-00.0-00.00.04	Program Pemberdayaan Dan Pengawasan Organisasi Kemasyarakatan	70.000.000,00	69.430.000,00	(570.000,00)	99,19		
0.00.0-00.0-00.0-00.00.04.2.01	<i>Perumusan Kebijakan Teknis dan Pemantapan Pelaksanaan Bidang Pemberdayaan dan Pengawasan Organisasi Kemasyarakatan</i>	70.000.000,00	69.430.000,00	(570.000,00)	99,19		
0.00.0-00.0-00.0-00.00.04.2.01.04	Pelaksanaan Koordinasi dibidang Pendaftaran Ormas, Pemberdayaan Ormas, Evaluasi dan Mediasi Sengketa Ormas, Pengawasan Ormas dan Ormas Asing di Daerah	70.000.000,00	69.430.000,00	(570.000,00)	99,19		
0.00.0-00.0-00.0-00.00.04.2.01.04.5.1	BELANJA OPERASI	70.000.000,00	69.430.000,00	(570.000,00)	99,19		
0.00.0-00.0-00.0-00.00.04.2.01.04.5.1.2	- Belanja Barang dan Jasa	70.000.000,00	69.430.000,00	(570.000,00)	99,19		
0.00.0-00.0-00.0-00.00.05	Program Pembinaan Dan Pengembangan Ketahanan Ekonomi, Sosial, Dan Budaya	270.000.000,00	265.895.701,00	(4.104.299,00)	98,48		
0.00.0-00.0-00.0-00.00.05.2.01	<i>Perumusan Kebijakan Teknis dan Pemantapan Pelaksanaan Bidang Ketahanan Ekonomi, Sosial dan Budaya</i>	270.000.000,00	265.895.701,00	(4.104.299,00)	98,48		
0.00.0-00.0-00.0-00.00.05.2.01.04	Pelaksanaan Koordinasi di Bidang Ketahanan Ekonomi, Sosial, Budaya dan Fasilitasi Pencegahan Penyalagunaan Narkotika, Fasilitasi Kerukunan Umat Beragama dan Penghayat Kepercayaan di Daerah	270.000.000,00	265.895.701,00	(4.104.299,00)	98,48		
0.00.0-00.0-00.0-00.00.05.2.01.04.5.1	BELANJA OPERASI	270.000.000,00	265.895.701,00	(4.104.299,00)	98,48		
0.00.0-00.0-00.0-00.00.05.2.01.04.5.1.2	- Belanja Barang dan Jasa	270.000.000,00	265.895.701,00	(4.104.299,00)	98,48		
0.00.0-00.0-00.0-00.00.06	Program Peningkatan Kewaspadaan Nasional Dan Peningkatan Kualitas Dan Fasilitasi Penanganan Konflik Sosial	915.250.000,00	879.179.300,00	(36.070.700,00)	96,06		
0.00.0-00.0-00.0-00.00.06.2.01	<i>Perumusan Kebijakan Teknis dan Pelaksanaan Pemantapan Kewaspadaan Nasional dan Penanganan Konflik Sosial</i>	915.250.000,00	879.179.300,00	(36.070.700,00)	96,06		

KODE REKENING	URAIAN	JUMLAH (Rp)			BERTAMBAH / (BERKURANG)		DASAR HUKUM
		ANGGARAN SETELAH PERUBAHAN	REALISASI	3	4	(Rp)	
1	2	3	4	5 = 4 - 3	6	7	
0.00.0-00.0-00.0-00.00.06.2.01.05.5.1	Pelaksanaan Monitoring, Evaluasi dan Pelaporan di Bidang Kewaspadaan Dini, Kerjasama Intelijen, Pemantauan Orang Asing, Tenaga Kerja Asing dan Lembaga Asing, Kewaspadaan Perbatasan Antar Negara, Fasilitas Kelembagaan Bidang Kewaspadaan, serta Penanganan Konflik di Daerah	227.250.000,00	222.082.900,00	(5.167.100,00)	97,73		
0.00.0-00.0-00.0-00.00.06.2.01.05.5.1.2		BELANJA OPERASI	227.250.000,00	222.082.900,00	(5.167.100,00)	97,73	
		- Belanja Barang dan Jasa	227.250.000,00	222.082.900,00	(5.167.100,00)	97,73	
0.00.0-00.0-00.0-00.00.06.2.01.06		Pelaksanaan Forum Koordinasi Pimpinan Daerah Kabupaten/Kota	688.000.000,00	657.096.400,00	(30.903.600,00)	95,51	
0.00.0-00.0-00.0-00.00.06.2.01.06.5.1		BELANJA OPERASI	688.000.000,00	657.096.400,00	(30.903.600,00)	95,51	
0.00.0-00.0-00.0-00.00.06.2.01.06.5.1.2		- Belanja Barang dan Jasa	688.000.000,00	657.096.400,00	(30.903.600,00)	95,51	
0.00.0-00.0-00.0-00.00.00.00.00.00.00.6		SURPLUS / (DEFISIT)	(294.567.155.486,00)	(108.903.481.387,25)	185.663.674.098,75	36,97	
0.00.0-00.0-00.0-00.00.00.00.00.00.6		PEMBIAYAAN DAERAH	333.567.155.486,00	333.567.155.485,79	(0,21)	100,00	
0.00.0-00.0-00.0-00.00.00.00.00.00.6.1		PENERIMAAN PEMBIAYAAN	314.067.155.486,00	314.067.155.485,79	(0,21)	100,00	
0.00.0-00.0-00.0-00.00.00.00.00.00.6.1.1		- Sisa Lebih Perhitungan Anggaran Tahun Sebelumnya	314.067.155.486,00	314.067.155.485,79	(0,21)	100,00	
0.00.0-00.0-00.0-00.00.00.00.00.00.6.2		PENGELUARAN PEMBIAYAAN	19.500.000.000,00	19.500.000.000,00	0,00	100,00	
0.00.0-00.0-00.0-00.00.00.00.00.00.6.2.2		- Penyertaan Modal Daerah	19.500.000.000,00	19.500.000.000,00	0,00	100,00	
		PEMBIAYAAN NETTO	294.567.155.486,00	294.567.155.485,79	(0,21)	100,00	
	SISA LEBIH PEMBIAYAAN ANGGARAN (SILPA)	0,00	185.663.674.098,54	185.663.674.098,54	0,00		

Pj. Bupati Cilacap,

cap/ttd

YUNITA DYAH SUMINAR



PEMERINTAH KABUPATEN CILACAP
REKAPITULASI REALISASI BELANJA MENURUT URUSAN PEMERINTAHAN DAERAH, ORGANISASI,
PROGRAM, KEGIATAN DAN SUB KEGIATAN

TAHUN ANGGARAN 2022

KODE	URAIAN URUSAN, ORGANISASI, PROGRAM, KEGIATAN DAN SUB KEGIATAN	ANGGARAN					
		REALISASI					
		OPERASI	MODAL	TAK TERDUGA	TRANSFER		
1	2	3	4	5	6		
1	URUSAN PEMERINTAHAN WAJIB YANG BERKAITAN DENGAN PELAYANAN DASAR	1.872.793.088.889,00	483.026.560.933,00	0,00	0,00	0,00	
1.01	Pendidikan	1.762.970.038.909,27	458.271.317.722,00	0,00	0,00	0,00	
1.01 . 1-01.2-22.0-00.01	Dinas Pendidikan	1.102.740.068.209,00	79.618.952.678,00	0,00	0,00	0,00	
1.01 . 1-01.2-22.0-00.01 . 01	Dinas Pendidikan dan Kebudayaan	1.102.740.068.209,00	79.618.952.678,00	0,00	0,00	0,00	
1.01 . 1-01.2-22.0-00.01 . 01 . 01	Non Program	0,00	0,00	0,00	0,00	0,00	
1.01 . 1-01.2-22.0-00.01 . 01 . 00	<i>Non Kegiatan</i>	192.892.550.991,00	32.654.074.113,00	0,00	0,00	0,00	
1.01 . 1-01.2-22.0-00.01 . 01 . 00 . 01	Non Sub Kegiatan	0,00	0,00	0,00	0,00	0,00	
	<i>Keluaran : > Target : 0.00 -</i>	192.892.550.991,00	32.654.074.113,00	0,00	0,00	0,00	
1.01 . 1-01.2-22.0-00.01 . 01 . 01	Program Penunjang Urusan Pemerintahan Daerah Kabupaten/Kota	854.748.531.553,00	150.000.000,00	0,00	0,00	0,00	
1.01 . 1-01.2-22.0-00.01 . 01 . 01 . 2.01	<i>Perencanaan, Penganggaran, dan Evaluasi Kinerja Perangkat Daerah</i>	803.584.854.265,00	148.312.000,00	0,00	0,00	0,00	
	Penyusunan Dokumen Perencanaan Perangkat Daerah	37.450.000,00	0,00	0,00	0,00	0,00	
1.01 . 1-01.2-22.0-00.01 . 01 . 01 . 2.01 . 01		37.150.000,00	0,00	0,00	0,00	0,00	
		23.250.000,00	0,00	0,00	0,00	0,00	
		22.950.000,00	0,00	0,00	0,00	0,00	

KODE	1	2	ANGGARAN REALISASI			
			KELOMPOK BELANJA BELANJA			
			OPERASI	MODAL	TAK TERDUGA	TRANSFER
3	4	5	6			
1.01 . 1-01.2-22.0-00.01 . 01 . 01 . 2.01 . 07		Evaluasi Kinerja Perangkat Daerah	14.200.000,00	0,00	0,00	0,00
		<i>Keluaran : ; Target : 0.00 -</i>	14.200.000,00	0,00	0,00	0,00
1.01 . 1-01.2-22.0-00.01 . 01 . 01 . 2.02		<i>Administrasi Keuangan Perangkat Daerah</i>	842.213.704.118,00	0,00	0,00	0,00
		Penyediaan Gaji dan Tunjangan ASN	791.496.373.031,00	0,00	0,00	0,00
1.01 . 1-01.2-22.0-00.01 . 01 . 01 . 2.02 . 01			842.213.704.118,00	0,00	0,00	0,00
		<i>Keluaran : Tersedianya Administrasi Keuangan Perangkat Daerah, Target : 12.00 bulan</i>	791.496.373.031,00	0,00	0,00	0,00
1.01 . 1-01.2-22.0-00.01 . 01 . 01 . 2.06		<i>Administrasi Umum Perangkat Daerah</i>	5.382.227.000,00	0,00	0,00	0,00
		Penyediaan Komponen Instalasi Listrik/Penerangan Bangunan Kantor	5.291.657.252,00	0,00	0,00	0,00
1.01 . 1-01.2-22.0-00.01 . 01 . 01 . 2.06 . 01			62.286.000,00	0,00	0,00	0,00
		Penyediaan Peralatan dan Perlengkapan Kantor	62.286.000,00	0,00	0,00	0,00
1.01 . 1-01.2-22.0-00.01 . 01 . 01 . 2.06 . 02			1.663.929.250,00	0,00	0,00	0,00
		Penyediaan Bahan Logistik Kantor	1.641.776.050,00	0,00	0,00	0,00
1.01 . 1-01.2-22.0-00.01 . 01 . 01 . 2.06 . 04			1.046.777.750,00	0,00	0,00	0,00
		Penyediaan Barang Cetak dan Penggandaan	1.015.924.519,00	0,00	0,00	0,00
1.01 . 1-01.2-22.0-00.01 . 01 . 01 . 2.06 . 05			1.996.229.000,00	0,00	0,00	0,00
		Penyelenggaraan Rapat Koordinasi dan Konsultasi SKPD	1.962.829.512,00	0,00	0,00	0,00
1.01 . 1-01.2-22.0-00.01 . 01 . 01 . 2.06 . 09			613.005.000,00	0,00	0,00	0,00
		<i>Keluaran : ; Target : 0.00 -</i>	608.841.171,00	0,00	0,00	0,00
1.01 . 1-01.2-22.0-00.01 . 01 . 01 . 2.08		<i>Penyediaan Jasa Penunjang Urusan Pemerintahan Daerah</i>	6.181.995.575,00	0,00	0,00	0,00
		Penyediaan Jasa Komunikasi, Sumber Daya Air dan Listrik	5.861.860.246,00	0,00	0,00	0,00
1.01 . 1-01.2-22.0-00.01 . 01 . 01 . 2.08 . 02			1.334.669.400,00	0,00	0,00	0,00
		Penyediaan Jasa Peralatan dan Perlengkapan Kantor	1.279.100.413,00	0,00	0,00	0,00
1.01 . 1-01.2-22.0-00.01 . 01 . 01 . 2.08 . 03			9.000.000,00	0,00	0,00	0,00
			9.000.000,00	0,00	0,00	0,00

KODE	1	2	ANGGARAN REALISASI			
			URAIAN URUSAN, ORGANISASI, PROGRAM, KEGIATAN DAN SUB KEGIATAN			
			KELOMPOK BELANJA BELANJA			
	OPERASI	MODAL	TAK TERDUGA	TRANSFER		
	3	4	5	6		
1.01 . 1-01.2-22.0-00.01 . 01 . 01 . 2.08 . 04		Penyediaan Jasa Pelayanan Umum Kantor	4.838.326.175,00	0,00	0,00	
			4.573.759.833,00	0,00	0,00	
		<i>Keluaran : Tersedianya Jasa Penunjang Urusan Pemerintah Daerah, Target : 12.00 laporan</i>				
1.01 . 1-01.2-22.0-00.01 . 01 . 01 . 2.09		<i>Pemeliharaan Barang Milik Daerah Penunjang Urusan Pemerintahan Daerah</i>	933.154.860,00	150.000.000,00	0,00	
			897.813.736,00	148.312.000,00	0,00	
1.01 . 1-01.2-22.0-00.01 . 01 . 01 . 2.09 . 01		Penyediaan Jasa Pemeliharaan, Biaya Pemeliharaan, dan Pajak Kendaraan Perorangan Dinas atau Kendaraan Dinas Jabatan	14.883.700,00	0,00	0,00	
			11.769.000,00	0,00	0,00	
1.01 . 1-01.2-22.0-00.01 . 01 . 01 . 2.09 . 02		Penyediaan Jasa Pemeliharaan, Biaya Pemeliharaan, Pajak dan Perizinan Kendaraan Dinas Operasional atau Lapangan	417.265.460,00	0,00	0,00	
			413.089.011,00	0,00	0,00	
1.01 . 1-01.2-22.0-00.01 . 01 . 01 . 2.09 . 05		Pemeliharaan Mebel	39.699.200,00	0,00	0,00	
			39.699.200,00	0,00	0,00	
1.01 . 1-01.2-22.0-00.01 . 01 . 01 . 2.09 . 06		Pemeliharaan Peralatan dan Mesin Lainnya	310.642.000,00	0,00	0,00	
			286.447.966,00	0,00	0,00	
1.01 . 1-01.2-22.0-00.01 . 01 . 01 . 2.09 . 09		Pemeliharaan/Rehabilitasi Gedung Kantor dan Bangunan Lainnya	113.203.000,00	150.000.000,00	0,00	
			113.197.059,00	148.312.000,00	0,00	
1.01 . 1-01.2-22.0-00.01 . 01 . 01 . 2.09 . 10		Pemeliharaan/Rehabilitasi Sarana dan Prasarana Gedung Kantor atau Bangunan Lainnya	4.706.500,00	0,00	0,00	
			4.706.500,00	0,00	0,00	
1.01 . 1-01.2-22.0-00.01 . 01 . 01 . 2.09 . 11		Pemeliharaan/Rehabilitasi Sarana dan Prasarana Pendukung Gedung Kantor atau Bangunan Lainnya	32.755.000,00	0,00	0,00	
			28.905.000,00	0,00	0,00	
		<i>Keluaran : -; Target : 0.00 -</i>				
		Program Pengelolaan Pendidikan				
1.01 . 1-01.2-22.0-00.01 . 01 . 02			228.069.650.006,00	79.437.152.678,00	0,00	
			25.345.717.025,00	44.834.975.770,00	0,00	
1.01 . 1-01.2-22.0-00.01 . 01 . 02 . 2.01		<i>Pengelolaan Pendidikan Sekolah Dasar</i>	121.004.150.743,00	55.423.522.691,00	0,00	
			5.856.327.025,00	31.822.572.100,00	0,00	
1.01 . 1-01.2-22.0-00.01 . 01 . 02 . 2.01 . 02		Penambahan Ruang Kelas Baru	0,00	939.420.000,00	0,00	
			0,00	935.904.000,00	0,00	
1.01 . 1-01.2-22.0-00.01 . 01 . 02 . 2.01 . 03		Pembangunan Ruang Guru/Kepala Sekolah/TU	0,00	897.210.000,00	0,00	
			0,00	892.157.000,00	0,00	

KODE	URAIAN URUSAN, ORGANISASI, PROGRAM, KEGIATAN DAN SUB KEGIATAN	ANGGARAN REALISASI			
		KELOMPOK BELANJA BELANJA			
		OPERASI	MODAL	TAK TERDUGA	TRANSFER
1	2	3	4	5	6
1.01 . 1-01.2-22.0-00.01 . 01 . 02 . 2.01 . 04	Pembangunan Ruang Unit Kesehatan Sekolah	0,00	1.050.000.000,00	0,00	0,00
1.01 . 1-01.2-22.0-00.01 . 01 . 02 . 2.01 . 05	Pembangunan Perpustakaan Sekolah	0,00	970.434.000,00	0,00	0,00
1.01 . 1-01.2-22.0-00.01 . 01 . 02 . 2.01 . 06	Pembangunan Sarana, Prasarana dan Utilitas Sekolah	890.174.000,00	3.658.581.999,00	0,00	0,00
1.01 . 1-01.2-22.0-00.01 . 01 . 02 . 2.01 . 08	Rehabilitasi Sedang/Berat Ruang Kelas	789.911.025,00	3.589.457.000,00	0,00	0,00
1.01 . 1-01.2-22.0-00.01 . 01 . 02 . 2.01 . 09	Rehabilitasi Sedang/Berat Ruang Guru/Kepala Sekolah/TU	0,00	475.000.000,00	0,00	0,00
1.01 . 1-01.2-22.0-00.01 . 01 . 02 . 2.01 . 10	Rehabilitasi Sedang/Berat Ruang Unit Kesehatan Sekolah	0,00	442.982.000,00	0,00	0,00
1.01 . 1-01.2-22.0-00.01 . 01 . 02 . 2.01 . 11	Rehabilitasi Sedang/Berat Perpustakaan Sekolah	0,00	70.000.000,00	0,00	0,00
1.01 . 1-01.2-22.0-00.01 . 01 . 02 . 2.01 . 12	Rehabilitasi Sedang/Berat Sarana, Prasarana dan Utilitas Sekolah	0,00	64.988.000,00	0,00	0,00
1.01 . 1-01.2-22.0-00.01 . 01 . 02 . 2.01 . 14	Pengadaan Mebel Sekolah	0,00	320.000.000,00	0,00	0,00
1.01 . 1-01.2-22.0-00.01 . 01 . 02 . 2.01 . 22	Pengadaan Alat Praktik dan Peraga Siswa	0,00	297.044.800,00	0,00	0,00
1.01 . 1-01.2-22.0-00.01 . 01 . 02 . 2.01 . 23	Penyelenggaraan Proses Belajar dan Ujian bagi Peserta Didik	335.357.750,00	0,00	0,00	0,00
1.01 . 1-01.2-22.0-00.01 . 01 . 02 . 2.01 . 24	Penyiapan dan Tindak Lanjut Evaluasi Satuan Pendidikan Dasar	326.727.750,00	0,00	0,00	0,00
1.01 . 1-01.2-22.0-00.01 . 01 . 02 . 2.01 . 25	Pembinaan Minat, Bakat dan Kreativitas Siswa	38.712.500,00	0,00	0,00	0,00
1.01 . 1-01.2-22.0-00.01 . 01 . 02 . 2.01 . 28	Pembinaan Kelembagaan dan Manajemen Sekolah	36.412.500,00	0,00	0,00	0,00
		49.999.900,00	0,00	0,00	0,00
		49.949.900,00	0,00	0,00	0,00
		119.689.906.593,00	22.580.687.690,00	0,00	0,00
		4.653.325.850,00	0,00	0,00	0,00

KODE	1	2	ANGGARAN REALISASI			
			KELOMPOK BELANJA BELANJA			
			OPERASI	MODAL	TAK TERDUGA	TRANSFER
3	4	5	6			
1.01 . 1-01.2-22.0-00.01 . 01 . 02 . 2.01 . 31		Pembangunan Laboratorium Sekolah Dasar	0,00	2.520.000.000,00	0,00	0,00
		<i>Keluaran : -, Target : 0.00 -</i>	0,00	2.252.006.000,00	0,00	0,00
1.01 . 1-01.2-22.0-00.01 . 01 . 02 . 2.02		<i>Pengelolaan Pendidikan Sekolah Menengah Pertama</i>	80.250.318.013,00	23.174.874.487,00	0,00	0,00
			15.268.683.050,00	12.282.260.300,00	0,00	0,00
1.01 . 1-01.2-22.0-00.01 . 01 . 02 . 2.02 . 02		Penambahan Ruang Kelas Baru	115.188.000,00	1.766.920.000,00	0,00	0,00
			114.558.000,00	1.758.931.000,00	0,00	0,00
1.01 . 1-01.2-22.0-00.01 . 01 . 02 . 2.02 . 03		Pembangunan Ruang Guru/Kepala Sekolah/TU	760.000.000,00	0,00	0,00	0,00
			702.951.750,00	0,00	0,00	0,00
1.01 . 1-01.2-22.0-00.01 . 01 . 02 . 2.02 . 04		Pembangunan Ruang Unit Kesehatan Sekolah	240.000.000,00	240.000.000,00	0,00	0,00
			239.694.000,00	226.656.000,00	0,00	0,00
1.01 . 1-01.2-22.0-00.01 . 01 . 02 . 2.02 . 05		Pembangunan Perpustakaan Sekolah	870.000.000,00	90.000.000,00	0,00	0,00
			772.228.950,00	89.689.000,00	0,00	0,00
1.01 . 1-01.2-22.0-00.01 . 01 . 02 . 2.02 . 06		Pembangunan Laboratorium	1.450.000.000,00	1.359.230.000,00	0,00	0,00
			1.289.850.400,00	1.255.175.000,00	0,00	0,00
1.01 . 1-01.2-22.0-00.01 . 01 . 02 . 2.02 . 12		Pembangunan Sarana, Prasarana dan Utilitas Sekolah	1.459.346.000,00	2.078.350.000,00	0,00	0,00
			1.398.969.000,00	2.007.895.000,00	0,00	0,00
1.01 . 1-01.2-22.0-00.01 . 01 . 02 . 2.02 . 14		Rehabilitasi Sedang/Berat Ruang Kelas Sekolah	1.441.000.000,00	2.288.746.000,00	0,00	0,00
			1.232.590.000,00	2.130.279.100,00	0,00	0,00
1.01 . 1-01.2-22.0-00.01 . 01 . 02 . 2.02 . 15		Rehabilitasi Sedang/Berat Ruang Guru Sekolah	95.000.000,00	100.000.000,00	0,00	0,00
			82.704.000,00	96.336.000,00	0,00	0,00
1.01 . 1-01.2-22.0-00.01 . 01 . 02 . 2.02 . 16		Rehabilitasi Sedang/Berat Ruang Unit Kesehatan Sekolah	61.000.000,00	31.317.000,00	0,00	0,00
			59.743.000,00	30.421.900,00	0,00	0,00
1.01 . 1-01.2-22.0-00.01 . 01 . 02 . 2.02 . 17		Rehabilitasi Sedang/Berat Perpustakaan Sekolah	205.000.000,00	215.000.000,00	0,00	0,00
			193.615.000,00	138.797.400,00	0,00	0,00
1.01 . 1-01.2-22.0-00.01 . 01 . 02 . 2.02 . 18		Rehabilitasi Sedang/Berat Laboratorium	239.389.000,00	225.000.000,00	0,00	0,00
			201.617.000,00	222.369.600,00	0,00	0,00
1.01 . 1-01.2-22.0-00.01 . 01 . 02 . 2.02 . 24		Rehabilitasi Sedang/Berat Sarana, Prasarana dan Utilitas Sekolah	120.000.000,00	686.247.000,00	0,00	0,00
			97.712.000,00	631.473.800,00	0,00	0,00

KODE	URAIAN URUSAN, ORGANISASI, PROGRAM, KEGIATAN DAN SUB KEGIATAN	ANGGARAN REALISASI			
		KELOMPOK BELANJA BELANJA			
		OPERASI	MODAL	TAK TERDUGA	TRANSFER
1	2	3	4	5	6
1.01 . 1-01.2-22.0-00.01 . 01 . 02 . 2.02 . 25	Pengadaan Mebel Sekolah	1.470.000.000,00	869.372.500,00	0,00	0,00
1.01 . 1-01.2-22.0-00.01 . 01 . 02 . 2.02 . 27	Pengadaan Perlengkapan Sekolah	1.364.298.000,00	859.536.500,00	0,00	0,00
1.01 . 1-01.2-22.0-00.01 . 01 . 02 . 2.02 . 29	Pemeliharaan Rutin Bangunan Gedung dan Ruang	4.925.000,00	0,00	0,00	0,00
1.01 . 1-01.2-22.0-00.01 . 01 . 02 . 2.02 . 29	Pemeliharaan Rutin Bangunan Gedung dan Ruang	4.925.000,00	0,00	0,00	0,00
1.01 . 1-01.2-22.0-00.01 . 01 . 02 . 2.02 . 32	Penyediaan Biaya Personil Peserta Didik Sekolah Menengah Pertama	23.202.700,00	0,00	0,00	0,00
1.01 . 1-01.2-22.0-00.01 . 01 . 02 . 2.02 . 32	Penyediaan Biaya Personil Peserta Didik Sekolah Menengah Pertama	23.202.700,00	0,00	0,00	0,00
1.01 . 1-01.2-22.0-00.01 . 01 . 02 . 2.02 . 35	Pengadaan Alat Praktik dan Peraga Siswa	1.395.000.000,00	0,00	0,00	0,00
1.01 . 1-01.2-22.0-00.01 . 01 . 02 . 2.02 . 35	Pengadaan Alat Praktik dan Peraga Siswa	1.394.000.000,00	0,00	0,00	0,00
1.01 . 1-01.2-22.0-00.01 . 01 . 02 . 2.02 . 36	Penyelenggaraan Proses Belajar dan Ujian bagi Peserta Didik	3.359.000.000,00	2.868.900.000,00	0,00	0,00
1.01 . 1-01.2-22.0-00.01 . 01 . 02 . 2.02 . 36	Penyelenggaraan Proses Belajar dan Ujian bagi Peserta Didik	3.160.185.000,00	2.834.700.000,00	0,00	0,00
1.01 . 1-01.2-22.0-00.01 . 01 . 02 . 2.02 . 37	Penyiapan dan Tindak Lanjut Evaluasi Satuan Pendidikan Sekolah Menengah Pertama	467.217.100,00	0,00	0,00	0,00
1.01 . 1-01.2-22.0-00.01 . 01 . 02 . 2.02 . 37	Penyiapan dan Tindak Lanjut Evaluasi Satuan Pendidikan Sekolah Menengah Pertama	463.067.100,00	0,00	0,00	0,00
1.01 . 1-01.2-22.0-00.01 . 01 . 02 . 2.02 . 38	Pembinaan Minat, Bakat dan Kreativitas Siswa	15.000.000,00	0,00	0,00	0,00
1.01 . 1-01.2-22.0-00.01 . 01 . 02 . 2.02 . 38	Pembinaan Minat, Bakat dan Kreativitas Siswa	15.000.000,00	0,00	0,00	0,00
1.01 . 1-01.2-22.0-00.01 . 01 . 02 . 2.02 . 41	Pembinaan Kelembagaan dan Manajemen Sekolah	93.623.700,00	0,00	0,00	0,00
1.01 . 1-01.2-22.0-00.01 . 01 . 02 . 2.02 . 41	Pembinaan Kelembagaan dan Manajemen Sekolah	93.623.700,00	0,00	0,00	0,00
1.01 . 1-01.2-22.0-00.01 . 01 . 02 . 2.02 . 44	Rehabilitasi Sedang/Berat Ruang TU	65.779.621.513,00	10.355.791.987,00	0,00	0,00
1.01 . 1-01.2-22.0-00.01 . 01 . 02 . 2.02 . 44	Rehabilitasi Sedang/Berat Ruang TU	1.791.089.250,00	0,00	0,00	0,00
1.01 . 1-01.2-22.0-00.01 . 01 . 02 . 2.02 . 46	Pemeliharaan Mebel Sekolah	90.000.000,00	0,00	0,00	0,00
1.01 . 1-01.2-22.0-00.01 . 01 . 02 . 2.02 . 46	Pemeliharaan Mebel Sekolah	87.325.000,00	0,00	0,00	0,00
1.01 . 1-01.2-22.0-00.01 . 01 . 02 . 2.02 . 01	Pelindungan, Pengembangan, Pemanfaatan Objek Pemajuan Tradisi Budaya	5.200.000,00	0,00	0,00	0,00
1.01 . 1-01.2-22.0-00.01 . 01 . 02 . 2.02 . 01	Pelindungan, Pengembangan, Pemanfaatan Objek Pemajuan Tradisi Budaya	5.200.000,00	0,00	0,00	0,00
1.01 . 1-01.2-22.0-00.01 . 01 . 02 . 2.02 . 02	Pembinaan Sumber Daya Manusia, Lembaga, dan Pranata Tradisional	276.457.500,00	0,00	0,00	0,00
1.01 . 1-01.2-22.0-00.01 . 01 . 02 . 2.02 . 02	Pembinaan Sumber Daya Manusia, Lembaga, dan Pranata Tradisional	265.386.700,00	0,00	0,00	0,00
1.01 . 1-01.2-22.0-00.01 . 01 . 02 . 2.02 . 03	Pemberian Penghargaan kepada Pihak yang Berprestasi atau Berkontribusi Luar Biasa sesuai dengan Prestasi dan Kontribusinya dalam Pemajuan Kebudayaan	191.025.000,00	0,00	0,00	0,00
1.01 . 1-01.2-22.0-00.01 . 01 . 02 . 2.02 . 03	Pemberian Penghargaan kepada Pihak yang Berprestasi atau Berkontribusi Luar Biasa sesuai dengan Prestasi dan Kontribusinya dalam Pemajuan Kebudayaan	191.025.000,00	0,00	0,00	0,00
	Keluaran : > Target : 0.00 -				

KODE	1	2	ANGGARAN REALISASI			
			URAIAN URUSAN, ORGANISASI, PROGRAM, KEGIATAN DAN SUB KEGIATAN			
			KELOMPOK BELANJA BELANJA			
OPERASI	MODAL	TAK TERDUGA	TRANSFER			
3	4	5	6			
1.01 . 1-01.2-22.0-00.01 . 01 . 02 . 2.03 . 2.03		Pengelolaan Pendidikan Anak Usia Dini (PAUD)	23.301.481.250,00	150.671.500,00	0,00	0,00
1.01 . 1-01.2-22.0-00.01 . 01 . 02 . 2.03 . 01		Pembangunan Gedung/Ruang Kelas/Ruang Guru PAUD	3.799.756.950,00	144.294.000,00	0,00	0,00
1.01 . 1-01.2-22.0-00.01 . 01 . 02 . 2.03 . 02		Pembangunan Sarana, Prasarana dan Utilitas PAUD	668.200.000,00	0,00	0,00	0,00
1.01 . 1-01.2-22.0-00.01 . 01 . 02 . 2.03 . 03		Rehabilitasi Sedang/Berat Gedung/Ruang Kelas/Ruang Guru PAUD	664.312.000,00	0,00	0,00	0,00
1.01 . 1-01.2-22.0-00.01 . 01 . 02 . 2.03 . 12		Pengadaan Alat Praktik dan Peraga Siswa PAUD	168.936.500,00	134.941.500,00	0,00	0,00
1.01 . 1-01.2-22.0-00.01 . 01 . 02 . 2.03 . 13		Penyelenggaraan Proses Belajar PAUD	167.645.000,00	134.294.000,00	0,00	0,00
1.01 . 1-01.2-22.0-00.01 . 01 . 02 . 2.03 . 16		Pengembangan Karir Pendidik dan Tenaga Kependidikan pada Satuan Pendidikan PAUD	529.345.000,00	0,00	0,00	0,00
1.01 . 1-01.2-22.0-00.01 . 01 . 02 . 2.03 . 17		Pembinaan Kelembagaan dan Manajemen PAUD	507.370.300,00	0,00	0,00	0,00
1.01 . 1-01.2-22.0-00.01 . 01 . 02 . 2.04 . 02		Pengelolaan Pendidikan Anak Usia Dini Terakreditasi, Target : 90.00 PAUD	66.700.000,00	12.300.000,00	0,00	0,00
1.01 . 1-01.2-22.0-00.01 . 01 . 02 . 2.04 . 09		Pengadaan Perlengkapan Pendidikan Nonformal/Kesetaraan	64.655.000,00	10.000.000,00	0,00	0,00
1.01 . 1-01.2-22.0-00.01 . 01 . 02 . 2.04 . 12		Penyelenggaraan Proses Belajar Nonformal/Kesetaraan	19.664.324.900,00	3.430.000,00	0,00	0,00
1.01 . 1-01.2-22.0-00.01 . 01 . 02 . 2.04 . 13		Penyiapan dan Tindak Lanjut Evaluasi Satuan Pendidikan di Pendidikan Nonformal/Kesetaraan	199.750.000,00	0,00	0,00	0,00
1.01 . 1-01.2-22.0-00.01 . 01 . 02 . 2.04 . 15		Pengembangan Karir Pendidik dan Tenaga Kependidikan pada Satuan Pendidikan Nonformal/Kesetaraan	1.998.599.850,00	0,00	0,00	0,00
			1.998.599.850,00	0,00	0,00	0,00
			205.375.000,00	0,00	0,00	0,00
			197.424.800,00	0,00	0,00	0,00
			3.513.700.000,00	688.084.000,00	0,00	0,00
			420.950.000,00	585.849.370,00	0,00	0,00
			35.900.000,00	392.589.000,00	0,00	0,00
			30.950.000,00	312.726.900,00	0,00	0,00
			0,00	295.495.000,00	0,00	0,00
			0,00	273.122.470,00	0,00	0,00
			140.000.000,00	0,00	0,00	0,00
			140.000.000,00	0,00	0,00	0,00
			50.000.000,00	0,00	0,00	0,00
			50.000.000,00	0,00	0,00	0,00
			50.000.000,00	0,00	0,00	0,00
			50.000.000,00	0,00	0,00	0,00

KODE	URAIAN URUSAN, ORGANISASI, PROGRAM, KEGIATAN DAN SUB KEGIATAN	ANGGARAN REALISASI					
		KELOMPOK BELANJA BELANJA					
		OPERASI	MODAL	TAK TERDUGA	TRANSFER		
1	2	3	4	5	6		
1.01 . 1-01.2-22.0-00.01 . 01 . 02 . 2.04 . 16	Pembinaan Kelembagaan dan Manajemen Sekolah Nonformal/Kesetaraan	3.237.800.000,00	0,00	0,00	0,00	0,00	0,00
	<i>Keluaran : Jumlah Sekolah Non Formal/Kesetaraan yang Dilaksanakan Pembinaan Kelembagaan dan Manajemen, Target : 28.00 satuan pendidikan</i>	150.000.000,00	0,00	0,00	0,00	0,00	0,00
1.01 . 1-01.2-22.0-00.01 . 01 . 03	Program Pengembangan Kesenian Tradisional	269.062.500,00	0,00	0,00	0,00	0,00	0,00
1.01 . 1-01.2-22.0-00.01 . 01 . 03 . 2.01	<i>Pembinaan Kesenian yang Masyarakat Pelakunya dalam Daerah Kabupaten/Kota</i>	269.062.500,00	0,00	0,00	0,00	0,00	0,00
1.01 . 1-01.2-22.0-00.01 . 01 . 03 . 2.01 . 01	Peningkatan Pendidikan dan Pelatihan Sumber Daya Manusia Kesenian Tradisional	269.062.500,00	0,00	0,00	0,00	0,00	0,00
	<i>Keluaran : -, Target : 0.00 -</i>	269.062.500,00	0,00	0,00	0,00	0,00	0,00
1.01 . 1-01.2-22.0-00.01 . 01 . 04	Program Pendidik Dan Tenaga Kependidikan	19.578.061.650,00	0,00	0,00	0,00	0,00	0,00
1.01 . 1-01.2-22.0-00.01 . 01 . 04 . 2.01	<i>Pemerataan Kuantitas dan Kualitas Pendidik dan Tenaga Kependidikan bagi Satuan Pendidikan Dasar, PAUD, dan Pendidikan Nonformal/Kesetaraan</i>	19.299.610.531,00	0,00	0,00	0,00	0,00	0,00
1.01 . 1-01.2-22.0-00.01 . 01 . 04 . 2.01 . 01	Perhitungan dan Pemetaan Pendidik dan Tenaga Kependidikan Satuan Pendidikan Dasar, PAUD, dan Pendidikan Nonformal/Kesetaraan	19.578.061.650,00	0,00	0,00	0,00	0,00	0,00
1.01 . 1-01.2-22.0-00.01 . 01 . 04 . 2.01 . 02	Penataan Pendistribusian Pendidik dan Tenaga Kependidikan bagi Satuan Pendidikan Dasar, PAUD, dan Pendidikan Nonformal/Kesetaraan	19.299.610.531,00	0,00	0,00	0,00	0,00	0,00
1.01 . 1-01.2-22.0-00.01 . 01 . 04 . 2.01 . 03	Peningkatan Akses Masyarakat terhadap Data dan Informasi Sejarah	16.374.650,00	0,00	0,00	0,00	0,00	0,00
	<i>Keluaran : -, Target : 0.00 -</i>	16.374.650,00	0,00	0,00	0,00	0,00	0,00
1.01 . 1-01.2-22.0-00.01 . 01 . 05	Program Pelestarian Dan Pengelolaan Cagar Budaya	74.762.500,00	31.800.000,00	0,00	0,00	0,00	0,00
1.01 . 1-01.2-22.0-00.01 . 01 . 05 . 2.01	<i>Penetapan Cagar Budaya Peringkat Kabupaten/Kota</i>	74.762.500,00	31.800.000,00	0,00	0,00	0,00	0,00
1.01 . 1-01.2-22.0-00.01 . 01 . 05 . 2.01 . 02	Penetapan Cagar Budaya	7.737.500,00	31.800.000,00	0,00	0,00	0,00	0,00
		7.737.500,00	31.800.000,00	0,00	0,00	0,00	0,00
		7.737.500,00	31.800.000,00	0,00	0,00	0,00	0,00
		7.737.500,00	31.800.000,00	0,00	0,00	0,00	0,00

KODE	URAIAN URUSAN, ORGANISASI, PROGRAM, KEGIATAN DAN SUB KEGIATAN	ANGGARAN REALISASI			
		KELOMPOK BELANJA BELANJA			
		OPERASI	MODAL	TAK TERDUGA	TRANSFER
1	2	3	4	5	6
	<i>Keluaran : 'Jumlah Cagar Budaya yang ditetapkan, Target : 8.00 cagar budaya</i>				
1.01 . 1-01.2-22.0-00.01 . 01 . 05 . 2.02 . 2.02	<i>Pengelolaan Cagar Budaya Peringkat Kabupaten/Kota</i>	67.025.000,00	0,00	0,00	0,00
1.01 . 1-01.2-22.0-00.01 . 01 . 05 . 2.02 . 03	<i>Pemanfaatan Cagar Budaya</i>	67.025.000,00	0,00	0,00	0,00
	<i>Keluaran : Jumlah Objek Cagar Budaya yang Dimanfaatkan, Target : 4.00 objek</i>				
1.02	Kesehatan	614.018.483.456,00	117.956.120.231,00	0,00	0,00
1.02 . 1-02.0-00.0-00.01	Dinas Kesehatan	569.303.735.226,27	102.928.428.856,00	0,00	0,00
1.02 . 1-02.0-00.0-00.01 . 01	Dinas Kesehatan	614.018.483.456,00	117.956.120.231,00	0,00	0,00
1.02 . 1-02.0-00.0-00.01 . 01 . 01 . 2.01	Program Penunjang Urusan Pemerintahan Daerah Kabupaten/Kota	569.303.735.226,27	102.928.428.856,00	0,00	0,00
1.02 . 1-02.0-00.0-00.01 . 01 . 01 . 2.01 . 01	<i>Perencanaan, Penganggaran, dan Evaluasi Kinerja Perangkat Daerah</i>	195.577.885.102,00	20.064.991.156,00	0,00	0,00
1.02 . 1-02.0-00.0-00.01 . 01 . 01 . 2.01 . 01	<i>Penyusunan Dokumen Perencanaan Perangkat Daerah</i>	184.820.577.372,00	19.291.945.260,00	0,00	0,00
1.02 . 1-02.0-00.0-00.01 . 01 . 01 . 2.01 . 07	<i>Evaluasi Kinerja Perangkat Daerah</i>	113.255.224.403,00	223.163.750,00	0,00	0,00
	<i>Keluaran : 'Tersusunnya Dokumen Evaluasi Evaluasi, Monitoring Kegiatan dan Pelaporan SAKIP, Target : 4.00 Dokumen</i>				
1.02 . 1-02.0-00.0-00.01 . 01 . 01 . 2.02	<i>Administrasi Keuangan Perangkat Daerah</i>	108.220.956.526,00	219.431.750,00	0,00	0,00
1.02 . 1-02.0-00.0-00.01 . 01 . 01 . 2.02 . 01	<i>Penyediaan Gaji dan Tunjangan ASN</i>	38.625.000,00	0,00	0,00	0,00
	<i>Keluaran : Terbayarnya gaji dan tunjangan ASN setiap bulan, Target : 12.00 bulan</i>				
		38.625.000,00	0,00	0,00	0,00
		24.375.000,00	0,00	0,00	0,00
		24.375.000,00	0,00	0,00	0,00
		14.250.000,00	0,00	0,00	0,00
		14.250.000,00	0,00	0,00	0,00
		109.419.039.903,00	0,00	0,00	0,00
		104.784.721.397,00	0,00	0,00	0,00
		109.419.039.903,00	0,00	0,00	0,00
		104.784.721.397,00	0,00	0,00	0,00

KODE	URAIAN URUSAN, ORGANISASI, PROGRAM, KEGIATAN DAN SUB KEGIATAN	ANGGARAN REALISASI					
		KELOMPOK BELANJA BELANJA					
		OPERASI	MODAL	TAK TERDUGA	TRANSFER		
1	2	3	4	5	6		
1.02 . 1-02.0-00.0-00.01 . 01 . 01 . 2.06 . 2.06	Administrasi Umum Perangkat Daerah	894.325.400,00	0,00	0,00	0,00	0,00	
1.02 . 1-02.0-00.0-00.01 . 01 . 01 . 2.06 . 02	Penyediaan Peralatan dan Perlengkapan Kantor	826.119.329,00	0,00	0,00	0,00	0,00	
1.02 . 1-02.0-00.0-00.01 . 01 . 01 . 2.06 . 03	Penyediaan Peralatan Rumah Tangga	71.400.000,00	0,00	0,00	0,00	0,00	
1.02 . 1-02.0-00.0-00.01 . 01 . 01 . 2.06 . 04	Penyediaan Bahan Logistik Kantor	71.400.000,00	0,00	0,00	0,00	0,00	
1.02 . 1-02.0-00.0-00.01 . 01 . 01 . 2.06 . 05	Penyediaan Barang Cetak dan Penggandaan	42.682.000,00	0,00	0,00	0,00	0,00	
1.02 . 1-02.0-00.0-00.01 . 01 . 01 . 2.06 . 09	Penyelenggaraan Rapat Koordinasi dan Konsultasi SKPD	42.682.000,00	0,00	0,00	0,00	0,00	
1.02 . 1-02.0-00.0-00.01 . 01 . 01 . 2.07 . 11	Keluaran : Tersedianya Administrasi Umum Perangkat Daerah, Target : 12.00 bulan	253.693.000,00	0,00	0,00	0,00	0,00	
1.02 . 1-02.0-00.0-00.01 . 01 . 01 . 2.07 . 11	Keluaran : Tersedianya Administrasi Umum Perangkat Daerah, Target : 12.00 bulan	253.693.000,00	0,00	0,00	0,00	0,00	
1.02 . 1-02.0-00.0-00.01 . 01 . 01 . 2.07 . 11	Keluaran : Tersedianya Administrasi Umum Perangkat Daerah, Target : 12.00 bulan	60.250.000,00	0,00	0,00	0,00	0,00	
1.02 . 1-02.0-00.0-00.01 . 01 . 01 . 2.07 . 11	Keluaran : Tersedianya Administrasi Umum Perangkat Daerah, Target : 12.00 bulan	60.250.000,00	0,00	0,00	0,00	0,00	
1.02 . 1-02.0-00.0-00.01 . 01 . 01 . 2.07 . 11	Keluaran : Tersedianya Administrasi Umum Perangkat Daerah, Target : 12.00 bulan	466.300.400,00	0,00	0,00	0,00	0,00	
1.02 . 1-02.0-00.0-00.01 . 01 . 01 . 2.07 . 11	Keluaran : Tersedianya Administrasi Umum Perangkat Daerah, Target : 12.00 bulan	398.094.329,00	0,00	0,00	0,00	0,00	
1.02 . 1-02.0-00.0-00.01 . 01 . 01 . 2.07 . 11	Keluaran : Tersedianya Administrasi Umum Perangkat Daerah, Target : 12.00 bulan	68.443.000,00	223.163.750,00	0,00	0,00	0,00	
1.02 . 1-02.0-00.0-00.01 . 01 . 01 . 2.07 . 11	Keluaran : Tersedianya Administrasi Umum Perangkat Daerah, Target : 12.00 bulan	67.712.500,00	219.431.750,00	0,00	0,00	0,00	
1.02 . 1-02.0-00.0-00.01 . 01 . 01 . 2.07 . 11	Keluaran : Tersedianya Administrasi Umum Perangkat Daerah, Target : 12.00 bulan	68.443.000,00	223.163.750,00	0,00	0,00	0,00	
1.02 . 1-02.0-00.0-00.01 . 01 . 01 . 2.07 . 11	Keluaran : Tersedianya Administrasi Umum Perangkat Daerah, Target : 12.00 bulan	67.712.500,00	219.431.750,00	0,00	0,00	0,00	
1.02 . 1-02.0-00.0-00.01 . 01 . 01 . 2.08 . 02	Keluaran : Tersedianya mebelair, audio visual, prasana kantor penunjang pelayanan Laboratorium Kesehatan Kabupaten Cilacap, Target : 124.00 unit	2.171.043.700,00	0,00	0,00	0,00	0,00	
1.02 . 1-02.0-00.0-00.01 . 01 . 01 . 2.08 . 02	Keluaran : Tersedianya mebelair, audio visual, prasana kantor penunjang pelayanan Laboratorium Kesehatan Kabupaten Cilacap, Target : 124.00 unit	1.858.396.709,00	0,00	0,00	0,00	0,00	
1.02 . 1-02.0-00.0-00.01 . 01 . 01 . 2.08 . 02	Keluaran : Tersedianya mebelair, audio visual, prasana kantor penunjang pelayanan Laboratorium Kesehatan Kabupaten Cilacap, Target : 124.00 unit	541.500.000,00	0,00	0,00	0,00	0,00	
1.02 . 1-02.0-00.0-00.01 . 01 . 01 . 2.08 . 04	Keluaran : Tersedianya mebelair, audio visual, prasana kantor penunjang pelayanan Laboratorium Kesehatan Kabupaten Cilacap, Target : 124.00 unit	336.978.062,00	0,00	0,00	0,00	0,00	
1.02 . 1-02.0-00.0-00.01 . 01 . 01 . 2.08 . 04	Keluaran : Tersedianya mebelair, audio visual, prasana kantor penunjang pelayanan Laboratorium Kesehatan Kabupaten Cilacap, Target : 124.00 unit	1.629.543.700,00	0,00	0,00	0,00	0,00	
1.02 . 1-02.0-00.0-00.01 . 01 . 01 . 2.08 . 04	Keluaran : Tersedianya mebelair, audio visual, prasana kantor penunjang pelayanan Laboratorium Kesehatan Kabupaten Cilacap, Target : 124.00 unit	1.521.418.647,00	0,00	0,00	0,00	0,00	
1.02 . 1-02.0-00.0-00.01 . 01 . 01 . 2.09	Keluaran : Tersedianya mebelair, audio visual, prasana kantor penunjang pelayanan Laboratorium Kesehatan Kabupaten Cilacap, Target : 124.00 unit	663.747.400,00	0,00	0,00	0,00	0,00	
1.02 . 1-02.0-00.0-00.01 . 01 . 01 . 2.09	Keluaran : Tersedianya mebelair, audio visual, prasana kantor penunjang pelayanan Laboratorium Kesehatan Kabupaten Cilacap, Target : 124.00 unit	645.381.591,00	0,00	0,00	0,00	0,00	

KODE	1	2	ANGGARAN REALISASI			
			KELOMPOK BELANJA BELANJA			
			OPERASI	MODAL	TAK TERDUGA	TRANSFER
3	4	5	6			
1.02 . 1-02.0-00.0-00.01 . 01 . 01 . 2.09 . 01		Penyediaan Jasa Pemeliharaan, Biaya Pemeliharaan, dan Pajak Kendaraan Perorangan Dinas atau Kendaraan Dinas Jabatan	314.000.000,00	0,00	0,00	0,00
1.02 . 1-02.0-00.0-00.01 . 01 . 01 . 2.09 . 05		Pemeliharaan Mebel	305.279.685,00	0,00	0,00	0,00
1.02 . 1-02.0-00.0-00.01 . 01 . 01 . 2.09 . 06		Pemeliharaan Peralatan dan Mesin Lainnya	12.982.500,00	0,00	0,00	0,00
1.02 . 1-02.0-00.0-00.01 . 01 . 01 . 2.09 . 09		Pemeliharaan/Rehabilitasi Gedung Kantor dan Bangunan Lainnya	12.982.500,00	0,00	0,00	0,00
1.02 . 1-02.0-00.0-00.01 . 01 . 01 . 2.09 . 11		Pemeliharaan/Rehabilitasi Sarana dan Prasarana Pendukung Gedung Kantor atau Bangunan Lainnya	35.600.000,00	0,00	0,00	0,00
			35.600.000,00	0,00	0,00	0,00
			256.250.000,00	0,00	0,00	0,00
			248.947.250,00	0,00	0,00	0,00
			44.914.900,00	0,00	0,00	0,00
			42.572.156,00	0,00	0,00	0,00
		<i>Keluaran : Terpeliharanya sarana dan prasarana laboratorium, Target : 10.00 Unit</i>				
1.02 . 1-02.0-00.0-00.01 . 01 . 02		Program Pemenuhan Upaya Kesehatan Perorangan Dan Upaya Kesehatan Masyarakat	79.963.015.749,00	19.841.827.406,00	0,00	0,00
1.02 . 1-02.0-00.0-00.01 . 01 . 02 . 2.01		<i>Penyediaan Fasilitas Pelayanan Kesehatan untuk UKM dan UKP Kewenangan Daerah Kabupaten/Kota</i>	74.440.440.044,00	19.072.513.510,00	0,00	0,00
1.02 . 1-02.0-00.0-00.01 . 01 . 02 . 2.01 . 02		Pembangunan Puskesmas	21.377.450.000,00	15.768.045.531,00	0,00	0,00
1.02 . 1-02.0-00.0-00.01 . 01 . 02 . 2.01 . 03		Pembangunan Fasilitas Kesehatan Lainnya	19.238.761.312,00	15.014.425.410,00	0,00	0,00
1.02 . 1-02.0-00.0-00.01 . 01 . 02 . 2.01 . 09		Rehabilitasi dan Pemeliharaan Puskesmas	0,00	8.567.129.031,00	0,00	0,00
1.02 . 1-02.0-00.0-00.01 . 01 . 02 . 2.01 . 09		Rehabilitasi dan Pemeliharaan Puskesmas	0,00	8.406.222.400,00	0,00	0,00
1.02 . 1-02.0-00.0-00.01 . 01 . 02 . 2.01 . 11		Rehabilitasi dan Pemeliharaan Rumah Dinas Tenaga Kesehatan	33.950.000,00	817.373.400,00	0,00	0,00
1.02 . 1-02.0-00.0-00.01 . 01 . 02 . 2.01 . 13		Pengadaan Prasarana dan Pendukung Fasilitas Pelayanan Kesehatan	33.949.983,00	436.186.650,00	0,00	0,00
1.02 . 1-02.0-00.0-00.01 . 01 . 02 . 2.01 . 14		Pengadaan Alat Kesehatan/Alat Penunjang Medik Fasilitas Pelayanan Kesehatan	0,00	1.095.414.600,00	0,00	0,00
1.02 . 1-02.0-00.0-00.01 . 01 . 02 . 2.01 . 16		Pengadaan Obat, Vaksin	0,00	1.079.875.000,00	0,00	0,00
			9.312.000,00	170.000.000,00	0,00	0,00
			9.312.000,00	161.819.000,00	0,00	0,00
			0,00	160.076.000,00	0,00	0,00
			0,00	153.808.850,00	0,00	0,00
			0,00	4.958.052.500,00	0,00	0,00
			0,00	4.776.513.510,00	0,00	0,00
			6.141.413.731,00	0,00	0,00	0,00
			5.883.838.291,00	0,00	0,00	0,00

KODE	URAIAN URUSAN, ORGANISASI, PROGRAM, KEGIATAN DAN SUB KEGIATAN	ANGGARAN REALISASI			
		KELOMPOK BELANJA BELANJA			
		OPERASI	MODAL	TAK TERDUGA	TRANSFER
1	2	3	4	5	6
1.02 . 1-02.0-00.0-00.01 . 01 . 02 . 2.01 . 17	Pengadaan Bahan Habis Pakai	14.953.007.269,00	0,00	0,00	0,00
1.02 . 1-02.0-00.0-00.01 . 01 . 02 . 2.01 . 21	Distribusi Alat Kesehatan, Obat, Vaksin, BMHP, Mananan dan Minuman ke Puskesmas serta Fasilitas Kesehatan Lainnya	13.193.344.038,00	0,00	0,00	0,00
	<i>Keluaran : Jumlah Fasilitas Pelayanan Kesehatan yang Memperoleh Sarpas Untuk UKM dan UKP, Target : 40.00 Unit</i>	239.767.000,00	0,00	0,00	0,00
	<i>Penyediaan Layanan Kesehatan untuk UKM dan UKP Rujukan Tingkat Daerah Kabupaten/Kota</i>	118.317.000,00	0,00	0,00	0,00
1.02 . 1-02.0-00.0-00.01 . 01 . 02 . 2.02		58.346.717.849,00	3.982.374.000,00	0,00	0,00
1.02 . 1-02.0-00.0-00.01 . 01 . 02 . 2.02 . 01	Pengelolaan Pelayanan Kesehatan Ibu Hamil	54.991.550.832,00	3.966.828.100,00	0,00	0,00
1.02 . 1-02.0-00.0-00.01 . 01 . 02 . 2.02 . 02	Pengelolaan Pelayanan Kesehatan Ibu Bersalin	143.872.000,00	0,00	0,00	0,00
1.02 . 1-02.0-00.0-00.01 . 01 . 02 . 2.02 . 03	Pengelolaan Pelayanan Kesehatan Bayi Baru Lahir	143.378.600,00	0,00	0,00	0,00
1.02 . 1-02.0-00.0-00.01 . 01 . 02 . 2.02 . 05	Pengelolaan Pelayanan Kesehatan pada Usia Pendidikan Dasar	590.302.000,00	0,00	0,00	0,00
1.02 . 1-02.0-00.0-00.01 . 01 . 02 . 2.02 . 06	Pengelolaan Pelayanan Kesehatan pada Usia Produktif	71.809.000,00	0,00	0,00	0,00
1.02 . 1-02.0-00.0-00.01 . 01 . 02 . 2.02 . 07	Pengelolaan Pelayanan Kesehatan pada Usia Lanjut	75.000.000,00	0,00	0,00	0,00
1.02 . 1-02.0-00.0-00.01 . 01 . 02 . 2.02 . 08	Pengelolaan Pelayanan Kesehatan Penderita Hipertensi	75.000.000,00	0,00	0,00	0,00
1.02 . 1-02.0-00.0-00.01 . 01 . 02 . 2.02 . 09	Pengelolaan Pelayanan Kesehatan Penderita Diabetes Melitus	0,00	0,00	0,00	0,00
1.02 . 1-02.0-00.0-00.01 . 01 . 02 . 2.02 . 10	Pengelolaan Pelayanan Kesehatan Orang dengan Gangguan Jiwa Berat	300.977.850,00	0,00	0,00	0,00
1.02 . 1-02.0-00.0-00.01 . 01 . 02 . 2.02 . 11	Pengelolaan Pelayanan Kesehatan Orang Terduga Tuberkulosis	298.697.850,00	0,00	0,00	0,00
1.02 . 1-02.0-00.0-00.01 . 01 . 02 . 2.02 . 12	Pengelolaan Pelayanan Kesehatan Orang dengan Risiko Terinfeksi HIV	162.700.000,00	0,00	0,00	0,00
		162.700.000,00	0,00	0,00	0,00
		25.000.000,00	0,00	0,00	0,00
		20.600.000,00	0,00	0,00	0,00
		25.000.000,00	0,00	0,00	0,00
		24.100.000,00	0,00	0,00	0,00
		24.599.500,00	0,00	0,00	0,00
		24.599.500,00	0,00	0,00	0,00
		242.800.000,00	0,00	0,00	0,00
		242.800.000,00	0,00	0,00	0,00
		276.000.000,00	0,00	0,00	0,00
		276.000.000,00	0,00	0,00	0,00

KODE	1	2	ANGGARAN REALISASI				
			URAIAN URUSAN, ORGANISASI, PROGRAM, KEGIATAN DAN SUB KEGIATAN				
			KELOMPOK BELANJA BELANJA				
OPERASI		MODAL		TAK TERDUGA		TRANSFER	
3		4		5		6	
1.02 . 1-02.0-00.0-00.01 . 01 . 02 . 2.02 . 13		Pengelolaan Pelayanan Kesehatan bagi Penduduk pada Kondisi Kejadian Luar Biasa (KLB)	684.865.000,00	514.980.000,00	0,00	0,00	0,00
1.02 . 1-02.0-00.0-00.01 . 01 . 02 . 2.02 . 15		Pengelolaan Pelayanan Kesehatan Gizi Masyarakat	657.428.000,00	511.483.500,00	0,00	0,00	0,00
1.02 . 1-02.0-00.0-00.01 . 01 . 02 . 2.02 . 16		Pengelolaan Pelayanan Kesehatan Kerja dan Olahraga	2.140.239.400,00	96.444.000,00	0,00	0,00	0,00
1.02 . 1-02.0-00.0-00.01 . 01 . 02 . 2.02 . 17		Pengelolaan Pelayanan Kesehatan Lingkungan	1.817.660.284,00	89.544.600,00	0,00	0,00	0,00
1.02 . 1-02.0-00.0-00.01 . 01 . 02 . 2.02 . 18		Pengelolaan Pelayanan Promosi Kesehatan	68.435.000,00	0,00	0,00	0,00	0,00
1.02 . 1-02.0-00.0-00.01 . 01 . 02 . 2.02 . 19		Pengelolaan Pelayanan Kesehatan Tradisional, Akupuntur, Asuhan Mandiri dan Tradisional Lainnya	67.535.000,00	0,00	0,00	0,00	0,00
1.02 . 1-02.0-00.0-00.01 . 01 . 02 . 2.02 . 20		Pengelolaan Pelayanan Kesehatan	467.001.000,00	0,00	0,00	0,00	0,00
1.02 . 1-02.0-00.0-00.01 . 01 . 02 . 2.02 . 25		Pengelolaan Pelayanan Kesehatan	461.606.000,00	0,00	0,00	0,00	0,00
1.02 . 1-02.0-00.0-00.01 . 01 . 02 . 2.02 . 26		Pengelolaan Surveilans Kesehatan	661.723.350,00	0,00	0,00	0,00	0,00
1.02 . 1-02.0-00.0-00.01 . 01 . 02 . 2.02 . 30		Pelayanan Kesehatan Penyakit Menular dan Tidak Menular	659.100.000,00	0,00	0,00	0,00	0,00
1.02 . 1-02.0-00.0-00.01 . 01 . 02 . 2.02 . 32		Pengelolaan Jaminan Kesehatan Masyarakat	19.475.000,00	0,00	0,00	0,00	0,00
1.02 . 1-02.0-00.0-00.01 . 01 . 02 . 2.02 . 33		Penyediaan Telemedicine di Fasilitas Pelayanan Kesehatan	19.475.000,00	0,00	0,00	0,00	0,00
1.02 . 1-02.0-00.0-00.01 . 01 . 02 . 2.02 . 34		Operasional Pelayanan Rumah Sakit	93.224.200,00	0,00	0,00	0,00	0,00
1.02 . 1-02.0-00.0-00.01 . 01 . 02 . 2.02 . 35		Operasional Pelayanan Puskesmas	93.224.200,00	0,00	0,00	0,00	0,00
1.02 . 1-02.0-00.0-00.01 . 01 . 02 . 2.02 . 35		Operasional Pelayanan Fasilitas Kesehatan Lainnya	469.690.950,00	49.500.000,00	0,00	0,00	0,00
1.02 . 1-02.0-00.0-00.01 . 01 . 02 . 2.02 . 35		Pelaksanaan Akreditasi Fasilitas Kesehatan di Kabupaten/Kota	461.851.908,00	48.750.000,00	0,00	0,00	0,00
			43.849.972.600,00	0,00	0,00	0,00	0,00
			42.251.013.695,00	0,00	0,00	0,00	0,00
			600,00	3.295.412.400,00	0,00	0,00	0,00
			0,00	3.295.412.400,00	0,00	0,00	0,00
			488.609.000,00	0,00	0,00	0,00	0,00
			488.609.000,00	0,00	0,00	0,00	0,00
			6.374.113.600,00	26.037.600,00	0,00	0,00	0,00
			5.557.419.040,00	21.637.600,00	0,00	0,00	0,00
			509.999.799,00	0,00	0,00	0,00	0,00
			501.353.155,00	0,00	0,00	0,00	0,00
			130.367.000,00	0,00	0,00	0,00	0,00
			108.240.600,00	0,00	0,00	0,00	0,00

KODE	1	2	ANGGARAN REALISASI			
			KELOMPOK BELANJA BELANJA			
			OPERASI	MODAL	TAK TERDUGA	TRANSFER
3	4	5	6			
1.02 . 1-02.0-00.0-00.01 . 01 . 02 . 2.02 . 36		Investigasi Awal Kejadian Tidak Diharapkan (Kejadian Ikutan Pasca Imunisasi dan Pemberian Obat Massal)	125.000.000,00	0,00	0,00	0,00
1.02 . 1-02.0-00.0-00.01 . 01 . 02 . 2.02 . 38		Penyediaan dan Pengelolaan Sistem Penanganan Gawat Darurat Terpadu (SPGDT)	109.600.000,00	0,00	0,00	0,00
1.02 . 1-02.0-00.0-00.01 . 01 . 02 . 2.03		<p>Keluaran : Jumlah Public Safety Center (PSC.119) Tersediaan, Terkeblaan dan Terintegrasi dengan Rumah Sakit dalam satu sistem Penanganan Gawat Darurat Terpadu (SPGDT), Target : 165.00 Unit, 165 Kasus</p> <p>Penyelenggaraan Sistem Informasi Kesehatan secara Terintegrasi</p> <p>Pengelolaan Data dan Informasi Kesehatan</p> <p>Pengadaan Alat/Perangkat Sistem Informasi Kesehatan dan Jaringan Internet</p> <p>Keluaran : Tersedianya perangkat Sistem informasi Kesehatan (command center), Target : 2.00 Paket</p> <p>Penerbitan Izin Rumah Sakit Kelas C dan D serta Fasilitas Pelayanan Kesehatan Tingkat Daerah Kabupaten/Kota</p> <p>Pengendalian dan Pengawasan serta Tindak Lanjut Pengawasan Perizinan Rumah Sakit Kelas C, D dan Fasilitas Pelayanan Kesehatan Lainnya</p> <p>Peningkatan Mutu Pelayanan Fasilitas Kesehatan</p> <p>Keluaran : Jumlah Puskesmas PONE yang terbentuk, Target : 16.00 Puskesmas, @ 3 org</p>	397.750.000,00	0,00	0,00	0,00
1.02 . 1-02.0-00.0-00.01 . 01 . 02 . 2.04 . 01			53.580.000,00	91.407.875,00	0,00	0,00
1.02 . 1-02.0-00.0-00.01 . 01 . 02 . 2.04 . 01			53.580.000,00	91.260.000,00	0,00	0,00
1.02 . 1-02.0-00.0-00.01 . 01 . 02 . 2.04 . 01			53.000.000,00	0,00	0,00	0,00
1.02 . 1-02.0-00.0-00.01 . 01 . 02 . 2.04 . 01			53.000.000,00	0,00	0,00	0,00
1.02 . 1-02.0-00.0-00.01 . 01 . 02 . 2.04 . 03			580.000,00	91.407.875,00	0,00	0,00
1.02 . 1-02.0-00.0-00.01 . 01 . 02 . 2.04 . 03			580.000,00	91.260.000,00	0,00	0,00
1.02 . 1-02.0-00.0-00.01 . 01 . 02 . 2.04 . 03			185.267.900,00	0,00	0,00	0,00
1.02 . 1-02.0-00.0-00.01 . 01 . 02 . 2.04 . 03			156.547.900,00	0,00	0,00	0,00
1.02 . 1-02.0-00.0-00.01 . 01 . 02 . 2.04 . 03			47.075.000,00	0,00	0,00	0,00
1.02 . 1-02.0-00.0-00.01 . 01 . 02 . 2.04 . 03			47.075.000,00	0,00	0,00	0,00
1.02 . 1-02.0-00.0-00.01 . 01 . 02 . 2.04 . 03			138.192.900,00	0,00	0,00	0,00
1.02 . 1-02.0-00.0-00.01 . 01 . 02 . 2.04 . 03			109.472.900,00	0,00	0,00	0,00
1.02 . 1-02.0-00.0-00.01 . 01 . 03		Program Peningkatan Kapasitas Sumber Daya Manusia Kesehatan	1.584.417.150,00	0,00	0,00	0,00
1.02 . 1-02.0-00.0-00.01 . 01 . 03 . 2.01		Pemberian Izin Praktik Tenaga Kesehatan di Wilayah Kabupaten/Kota	1.387.492.252,00	0,00	0,00	0,00
1.02 . 1-02.0-00.0-00.01 . 01 . 03 . 2.01 . 01		Pengendalian Perizinan Praktik Tenaga Kesehatan	96.000.000,00	0,00	0,00	0,00
1.02 . 1-02.0-00.0-00.01 . 01 . 03 . 2.01 . 02		Pembinaan dan Pengawasan Tenaga Kesehatan serta Tindak Lanjut Perizinan Praktik Tenaga Kesehatan	96.000.000,00	0,00	0,00	0,00
1.02 . 1-02.0-00.0-00.01 . 01 . 03 . 2.01 . 02			36.000.000,00	0,00	0,00	0,00
1.02 . 1-02.0-00.0-00.01 . 01 . 03 . 2.01 . 02			60.000.000,00	0,00	0,00	0,00
1.02 . 1-02.0-00.0-00.01 . 01 . 03 . 2.01 . 02			60.000.000,00	0,00	0,00	0,00

KODE	URAIAN URUSAN, ORGANISASI, PROGRAM, KEGIATAN DAN SUB KEGIATAN	ANGGARAN REALISASI											
		KELOMPOK BELANJA BELANJA											
		OPERASI	MODAL	TAK TERDUGA	TRANSFER	3	4	5	6				
1	2												
1.02 . 1-02.0-00.0-00.01 . 01 . 03 . 2.02	Keluaran : Jumlah tenaga kesehatan di UPT Puskesmas yang mendapatkan kegiatan peningkatan <i>knowledges kill</i> , Target : 3.00 kegiatan, 270 orang												
1.02 . 1-02.0-00.0-00.01 . 01 . 03 . 2.02 . 02	Perencanaan Kebutuhan dan Peningkatan Sumberdaya Manusia Kesehatan untuk UKP dan UKM di Wilayah Kabupaten/Kota	1.417.500.000,00	0,00	0,00	0,00	0,00	0,00	0,00	0,00	0,00	0,00	0,00	0,00
1.02 . 1-02.0-00.0-00.01 . 01 . 03 . 2.02 . 02	Pemenuhan Kebutuhan Sumber Daya Manusia Kesehatan sesuai Standar	1.221.644.857,00	0,00	0,00	0,00	0,00	0,00	0,00	0,00	0,00	0,00	0,00	0,00
1.02 . 1-02.0-00.0-00.01 . 01 . 03 . 2.03	Keluaran : Jumlah Sumber Daya Manusia Kesehatan yang memenuhi Sumber di Fasilitas Pelayanan Kesehatan (Fasyankes), Target : 100.00 Kegiatan	1.417.500.000,00	0,00	0,00	0,00	0,00	0,00	0,00	0,00	0,00	0,00	0,00	0,00
1.02 . 1-02.0-00.0-00.01 . 01 . 03 . 2.03	Pengembangan Mutu dan Peningkatan Kompetensi Teknis Sumber Daya Manusia Kesehatan Tingkat Daerah Kabupaten/Kota	70.917.150,00	0,00	0,00	0,00	0,00	0,00	0,00	0,00	0,00	0,00	0,00	0,00
1.02 . 1-02.0-00.0-00.01 . 01 . 03 . 2.03 . 01	Pengembangan Mutu dan Peningkatan Kompetensi Teknis Sumber Daya Manusia Kesehatan Tingkat Daerah Kabupaten/Kota	69.847.395,00	0,00	0,00	0,00	0,00	0,00	0,00	0,00	0,00	0,00	0,00	0,00
1.02 . 1-02.0-00.0-00.01 . 01 . 04 . 2.03 . 01	Keluaran : Jumlah Paket Biaya Pemantapan Mutu External dalam rangka peningkatan kualitas / mutu parameter pemeriksaan Laboratorium Kesehatan Kabupaten Cilacap, Target : 5.00 paket	70.917.150,00	0,00	0,00	0,00	0,00	0,00	0,00	0,00	0,00	0,00	0,00	0,00
1.02 . 1-02.0-00.0-00.01 . 01 . 04	Program Sediaan Farmasi, Alat Kesehatan Dan Makanan Minuman	432.263.500,00	0,00	0,00	0,00	0,00	0,00	0,00	0,00	0,00	0,00	0,00	0,00
1.02 . 1-02.0-00.0-00.01 . 01 . 04 . 2.03	Penerbitan Sertifikat Produksi Pangan Industri Rumah Tangga dan Nomor P-IRT sebagai Izin Produksi, untuk Produk Makanan Minuman Tertentu yang dapat Diproduksi oleh Industri Rumah Tangga	429.029.750,00	0,00	0,00	0,00	0,00	0,00	0,00	0,00	0,00	0,00	0,00	0,00
1.02 . 1-02.0-00.0-00.01 . 01 . 04 . 2.03 . 01	Pengendalian dan Pengawasan serta Tindak Lanjut Pengawasan Sertifikat Produksi Pangan Industri Rumah Tangga dan Nomor P-IRT Sebagai Izin Produksi, untuk Produk Makanan Minuman Tertentu yang dapat Diproduksi oleh Industri Rumah Tangga	281.104.600,00	0,00	0,00	0,00	0,00	0,00	0,00	0,00	0,00	0,00	0,00	0,00
1.02 . 1-02.0-00.0-00.01 . 01 . 04 . 2.06	Keluaran : Terlaksananya Sosialisasi tentang Pangan Industri Rumah Tangga dan pemberdayaan masyarakat/ konsumen dibidang obat dan makanan, Target : 392.00 Orang	281.104.600,00	0,00	0,00	0,00	0,00	0,00	0,00	0,00	0,00	0,00	0,00	0,00
1.02 . 1-02.0-00.0-00.01 . 01 . 04 . 2.06	Pemeriksaan dan Tindak Lanjut Hasil Pemeriksaan Post Market pada Produksi dan Produk Makanan Minuman Industri Rumah Tangga	151.158.900,00	0,00	0,00	0,00	0,00	0,00	0,00	0,00	0,00	0,00	0,00	0,00
1.02 . 1-02.0-00.0-00.01 . 01 . 04 . 2.06 . 01	Pemeriksaan Post Market pada Produk Makanan- Minuman Industri Rumah Tangga yang Beredar dan Pengawasan serta Tindak Lanjut Pengawasan	147.925.150,00	0,00	0,00	0,00	0,00	0,00	0,00	0,00	0,00	0,00	0,00	0,00
1.02 . 1-02.0-00.0-00.01 . 01 . 04 . 2.06 . 01	Keluaran : Jumlah petugas yang mendapat pengawasan dan pengendalian keamanan dan kesehatan makanan hasil produksi rumah tangga (Orang), Target : 495.00 Orang	151.158.900,00	0,00	0,00	0,00	0,00	0,00	0,00	0,00	0,00	0,00	0,00	0,00
		147.925.150,00	0,00	0,00	0,00	0,00	0,00	0,00	0,00	0,00	0,00	0,00	0,00

KODE	URAIAN URUSAN, ORGANISASI, PROGRAM, KEGIATAN DAN SUB KEGIATAN	ANGGARAN REALISASI											
		KELOMPOK BELANJA BELANJA											
		OPERASI	MODAL	TAK TERDUGA	TRANSFER	3	4	5	6				
1	2												
1.02 . 1-02.0-00.0-00.01 . 01 . 05	Program Pemberdayaan Masyarakat Bidang Kesehatan	342.964.300,00	0,00	0,00	0,00	0,00	0,00	0,00	0,00	0,00	0,00	0,00	0,00
1.02 . 1-02.0-00.0-00.01 . 01 . 05 . 2.01	<i>Advokasi, Pemberdayaan, Kemitraan, Peningkatan Peran serta Masyarakat dan Lintas Sektor Tingkat Daerah Kabupaten/Kota</i>	342.658.800,00	0,00	0,00	0,00	0,00	0,00	0,00	0,00	0,00	0,00	0,00	0,00
1.02 . 1-02.0-00.0-00.01 . 01 . 05 . 2.01 . 01	Peningkatan Upaya Promosi Kesehatan, Advokasi, Kemitraan dan Pemberdayaan Masyarakat	196.993.800,00	0,00	0,00	0,00	0,00	0,00	0,00	0,00	0,00	0,00	0,00	0,00
	Keluaran : Terlaksananya koordinasi lintas batas bidang kesehatan dapat terlaksana, Target : 2.00 Keg@50 org	196.688.300,00	0,00	0,00	0,00	0,00	0,00	0,00	0,00	0,00	0,00	0,00	0,00
1.02 . 1-02.0-00.0-00.01 . 01 . 05 . 2.02	<i>Pelaksanaan Sehat dalam rangka Promotif Preventif Tingkat Daerah Kabupaten/Kota</i>	65.970.500,00	0,00	0,00	0,00	0,00	0,00	0,00	0,00	0,00	0,00	0,00	0,00
1.02 . 1-02.0-00.0-00.01 . 01 . 05 . 2.02 . 01	Penyelenggaraan Promosi Kesehatan dan Gerakan Hidup Bersih dan Sehat	65.970.500,00	0,00	0,00	0,00	0,00	0,00	0,00	0,00	0,00	0,00	0,00	0,00
	Keluaran : Tersedianya media promosi kesehatan, Target : 4.00 Paket Media	65.970.500,00	0,00	0,00	0,00	0,00	0,00	0,00	0,00	0,00	0,00	0,00	0,00
1.02 . 1-02.0-00.0-00.01 . 01 . 05 . 2.03	<i>Pengembangan dan Pelaksanaan Upaya Kesehatan Bersumber Daya Masyarakat (UKBM) Tingkat Daerah Kabupaten/Kota</i>	80.000.000,00	0,00	0,00	0,00	0,00	0,00	0,00	0,00	0,00	0,00	0,00	0,00
1.02 . 1-02.0-00.0-00.01 . 01 . 05 . 2.03 . 01	Bimbingan Teknis dan Supervisi Pengembangan dan Pelaksanaan Upaya Kesehatan Bersumber Daya Masyarakat (UKBM)	80.000.000,00	0,00	0,00	0,00	0,00	0,00	0,00	0,00	0,00	0,00	0,00	0,00
	Keluaran : terlaksananya pengembangan desa UKBM, Target : 10.00 Desa@9 org, 5 keg	80.000.000,00	0,00	0,00	0,00	0,00	0,00	0,00	0,00	0,00	0,00	0,00	0,00
1.02 . 1-02.0-00.0-00.01 . 02	Puskesmas Adipala I	4.326.803.781,00	425.641.000,00	0,00	0,00	0,00	0,00	0,00	0,00	0,00	0,00	0,00	0,00
1.02 . 1-02.0-00.0-00.01 . 02 . 00	Non Program	3.844.566.268,00	370.493.100,00	0,00	0,00	0,00	0,00	0,00	0,00	0,00	0,00	0,00	0,00
1.02 . 1-02.0-00.0-00.01 . 02 . 00 . 0.00	<i>Non Kegiatan</i>	2.881.662.645,00	370.493.100,00	0,00	0,00	0,00	0,00	0,00	0,00	0,00	0,00	0,00	0,00
1.02 . 1-02.0-00.0-00.01 . 02 . 00 . 0.00 . 00	<i>Non Sub Kegiatan</i>	2.881.662.645,00	370.493.100,00	0,00	0,00	0,00	0,00	0,00	0,00	0,00	0,00	0,00	0,00
	Keluaran : -, Target : 0.00 -	2.881.662.645,00	370.493.100,00	0,00	0,00	0,00	0,00	0,00	0,00	0,00	0,00	0,00	0,00

KODE	1	2	ANGGARAN REALISASI				
			URAIAN URUSAN, ORGANISASI, PROGRAM, KEGIATAN DAN SUB KEGIATAN				
			KELOMPOK BELANJA BELANJA				
OPERASI		MODAL		TAK TERDUGA		TRANSFER	
3		4		5		6	
1.02 . 1-02.0-00.0-00.01 . 02 . 01		Program Penunjang Urusan Pemerintahan Daerah Kabupaten/Kota	3.476.803.781,00	425.641.000,00	0,00	0,00	0,00
1.02 . 1-02.0-00.0-00.01 . 02 . 01 . 2.08		<i>Penyediaan Jasa Penunjang Urusan Pemerintahan Daerah</i>	141.549.925,00	0,00	0,00	0,00	0,00
1.02 . 1-02.0-00.0-00.01 . 02 . 01 . 2.08 . 04		Penyediaan Jasa Pelayanan Umum Kantor	146.811.975,00	0,00	0,00	0,00	0,00
		Keluaran : terbayarnya jasa administrasi keuangan, Target : 12.00 Bulan	141.549.925,00	0,00	0,00	0,00	0,00
1.02 . 1-02.0-00.0-00.01 . 02 . 01 . 2.10		<i>Peningkatan Pelayanan BLUD</i>	3.329.991.806,00	425.641.000,00	0,00	0,00	0,00
1.02 . 1-02.0-00.0-00.01 . 02 . 01 . 2.10 . 01		Pelayanan dan Penunjang Pelayanan BLUD	0,00	0,00	0,00	0,00	0,00
		Keluaran : Terlaksananya pelayanan dan pendukung pelayanan BLUD UPTD Puskesmas, Target : 12.00 Bulan	3.329.991.806,00	425.641.000,00	0,00	0,00	0,00
1.02 . 1-02.0-00.0-00.01 . 02 . 02		Program Pemenuhan Upaya Kesehatan Perorangan Dan Upaya Kesehatan Masyarakat	784.420.000,00	0,00	0,00	0,00	0,00
1.02 . 1-02.0-00.0-00.01 . 02 . 02 . 2.02		<i>Penyediaan Layanan Kesehatan untuk UKM dan UKP Rujukan Tingkat Daerah Kabupaten/Kota</i>	757.072.179,00	0,00	0,00	0,00	0,00
1.02 . 1-02.0-00.0-00.01 . 02 . 02 . 2.02 . 01		Pengelolaan Pelayanan Kesehatan Ibu Hamil	784.420.000,00	0,00	0,00	0,00	0,00
1.02 . 1-02.0-00.0-00.01 . 02 . 02 . 2.02 . 02		Pengelolaan Pelayanan Kesehatan Ibu Bersalin	757.072.179,00	0,00	0,00	0,00	0,00
1.02 . 1-02.0-00.0-00.01 . 02 . 02 . 2.02 . 03		Pengelolaan Pelayanan Kesehatan Bayi Baru Lahir	51.421.000,00	0,00	0,00	0,00	0,00
1.02 . 1-02.0-00.0-00.01 . 02 . 02 . 2.02 . 04		Pengelolaan Pelayanan Kesehatan Balita	51.240.000,00	0,00	0,00	0,00	0,00
1.02 . 1-02.0-00.0-00.01 . 02 . 02 . 2.02 . 05		Pengelolaan Pelayanan Kesehatan pada Usia Pendidikan Dasar	200.000,00	0,00	0,00	0,00	0,00
1.02 . 1-02.0-00.0-00.01 . 02 . 02 . 2.02 . 06		Pengelolaan Pelayanan Kesehatan pada Usia Produktif	200.000,00	0,00	0,00	0,00	0,00
			10.744.000,00	0,00	0,00	0,00	0,00
			8.254.000,00	0,00	0,00	0,00	0,00
			134.100.000,00	0,00	0,00	0,00	0,00
			133.900.000,00	0,00	0,00	0,00	0,00
			90.700.000,00	0,00	0,00	0,00	0,00
			90.700.000,00	0,00	0,00	0,00	0,00
			109.800.000,00	0,00	0,00	0,00	0,00
			109.800.000,00	0,00	0,00	0,00	0,00

KODE	1	2	ANGGARAN REALISASI			
			URAIAN URUSAN, ORGANISASI, PROGRAM, KEGIATAN DAN SUB KEGIATAN			
			KELOMPOK BELANJA BELANJA			
OPERASI		MODAL	TAK TERDUGA	TRANSFER		
3		4	5	6		
1.02 . 1-02.0-00.0-00.01 . 02 . 02 . 2.02 . 07	Pengelolaan Pelayanan Kesehatan pada Usia Lanjut	52.800.000,00	0,00	0,00	0,00	
1.02 . 1-02.0-00.0-00.01 . 02 . 02 . 2.02 . 08	Pengelolaan Pelayanan Kesehatan Penderita Hipertensi	51.900.000,00	0,00	0,00	0,00	
1.02 . 1-02.0-00.0-00.01 . 02 . 02 . 2.02 . 09	Pengelolaan Pelayanan Kesehatan Penderita Diabetes Melitus	600.000,00	0,00	0,00	0,00	
1.02 . 1-02.0-00.0-00.01 . 02 . 02 . 2.02 . 10	Pengelolaan Pelayanan Kesehatan Orang dengan Gangguan Jiwa Berat	600.000,00	0,00	0,00	0,00	
1.02 . 1-02.0-00.0-00.01 . 02 . 02 . 2.02 . 11	Pengelolaan Pelayanan Kesehatan Orang Terduga Tuberkulosis	600.000,00	0,00	0,00	0,00	
1.02 . 1-02.0-00.0-00.01 . 02 . 02 . 2.02 . 12	Pengelolaan Pelayanan Kesehatan Orang dengan Risiko Terinfeksi HIV	3.550.000,00	0,00	0,00	0,00	
1.02 . 1-02.0-00.0-00.01 . 02 . 02 . 2.02 . 13	Pengelolaan Pelayanan Kesehatan bagi Penduduk pada Kondisi Kejadian Luar Biasa (KLB)	3.300.000,00	0,00	0,00	0,00	
1.02 . 1-02.0-00.0-00.01 . 02 . 02 . 2.02 . 15	Pengelolaan Pelayanan Kesehatan Gizi Masyarakat	3.250.000,00	0,00	0,00	0,00	
1.02 . 1-02.0-00.0-00.01 . 02 . 02 . 2.02 . 16	Pengelolaan Pelayanan Kesehatan Kerja dan Olahraga	800.000,00	0,00	0,00	0,00	
1.02 . 1-02.0-00.0-00.01 . 02 . 02 . 2.02 . 17	Pengelolaan Pelayanan Kesehatan Lingkungan	800.000,00	0,00	0,00	0,00	
1.02 . 1-02.0-00.0-00.01 . 02 . 02 . 2.02 . 18	Pengelolaan Pelayanan Promosi Kesehatan	71.800.000,00	0,00	0,00	0,00	
1.02 . 1-02.0-00.0-00.01 . 02 . 02 . 2.02 . 22	Pengelolaan Pelayanan Kesehatan Jiwa dan NAPZA	71.800.000,00	0,00	0,00	0,00	
1.02 . 1-02.0-00.0-00.01 . 02 . 02 . 2.02 . 25	Pelayanan Kesehatan Penyakit Menular dan Tidak Menular	26.100.000,00	0,00	0,00	0,00	
1.02 . 1-02.0-00.0-00.01 . 02 . 02 . 2.02 . 28	Pengambilan dan Pengiriman Spesimen Penyakit Potensial KLB ke Laboratorium Rujukan/Nasional	25.200.000,00	0,00	0,00	0,00	
		3.090.000,00	0,00	0,00	0,00	
		1.890.000,00	0,00	0,00	0,00	
		7.900.000,00	0,00	0,00	0,00	
		7.900.000,00	0,00	0,00	0,00	
		13.700.000,00	0,00	0,00	0,00	
		13.700.000,00	0,00	0,00	0,00	
		14.700.000,00	0,00	0,00	0,00	
		14.700.000,00	0,00	0,00	0,00	
		64.665.000,00	0,00	0,00	0,00	
		63.915.000,00	0,00	0,00	0,00	
		400.000,00	0,00	0,00	0,00	
		400.000,00	0,00	0,00	0,00	

KODE	URAIAN URUSAN, ORGANISASI, PROGRAM, KEGIATAN DAN SUB KEGIATAN	ANGGARAN REALISASI											
		KELOMPOK BELANJA BELANJA											
		OPERASI	MODAL	TAK TERDUGA	TRANSFER	3	4	5	6				
1	2												
1.02 . 1-02.0-00.0-00.01 . 02 . 02 . 2.02 . 33	Operasional Pelayanan Puskesmas	121.700.000,00	0,00	0,00	0,00	0,00	0,00	0,00	0,00				
1.02 . 1-02.0-00.0-00.01 . 02 . 02 . 2.02 . 36	Investigasi Awal Kejadian Tidak Diharapkan (Kejadian Ikutan Pasca Imunisasi dan Pemberian Obat Massal)	101.223.179,00	0,00	0,00	0,00	0,00	0,00	0,00	0,00				
	<i>Keluaran : Terlaksananya Investigasi Awal Kejadian Tidak Diharapkan (Kejadian Ikutan Pasca Imunisasi dan POM), Target : 12.00 bulan</i>	1.800.000,00	0,00	0,00	0,00	0,00	0,00	0,00	0,00				
	<i>Keluaran : Terlaksananya Investigasi Awal Kejadian Tidak Diharapkan (Kejadian Ikutan Pasca Imunisasi dan POM), Target : 12.00 bulan</i>	1.800.000,00	0,00	0,00	0,00	0,00	0,00	0,00	0,00				
1.02 . 1-02.0-00.0-00.01 . 02 . 03	Program Peningkatan Kapasitas Sumber Daya Manusia Kesehatan	55.680.000,00	0,00	0,00	0,00	0,00	0,00	0,00	0,00				
	<i>Perencanaan Kebutuhan dan Pendayagunaan Sumberdaya Manusia Kesehatan untuk UKP dan UKM di Wilayah Kabupaten/Kota</i>	54.381.519,00	0,00	0,00	0,00	0,00	0,00	0,00	0,00				
	<i>Perencanaan Kebutuhan dan Pendayagunaan Sumberdaya Manusia Kesehatan untuk UKP dan UKM di Wilayah Kabupaten/Kota</i>	55.680.000,00	0,00	0,00	0,00	0,00	0,00	0,00	0,00				
1.02 . 1-02.0-00.0-00.01 . 02 . 03 . 2.02 . 02	Pemenuhan Kebutuhan Sumber Daya Manusia Kesehatan sesuai Standar	54.381.519,00	0,00	0,00	0,00	0,00	0,00	0,00	0,00				
	<i>Keluaran : Terlaksananya Pemenuhan Kebutuhan SDM Kesh sesuai standar, Target : 12.00 bulan</i>	55.680.000,00	0,00	0,00	0,00	0,00	0,00	0,00	0,00				
	<i>Keluaran : Terlaksananya Pemenuhan Kebutuhan SDM Kesh sesuai standar, Target : 12.00 bulan</i>	54.381.519,00	0,00	0,00	0,00	0,00	0,00	0,00	0,00				
1.02 . 1-02.0-00.0-00.01 . 02 . 05	Program Pemberdayaan Masyarakat Bidang Kesehatan	9.900.000,00	0,00	0,00	0,00	0,00	0,00	0,00	0,00				
	<i>Advokasi, Pemberdayaan, Kemitraan, Peningkatan Peran serta Masyarakat dan Lintas Sektor Tingkat Daerah Kabupaten/Kota</i>	9.900.000,00	0,00	0,00	0,00	0,00	0,00	0,00	0,00				
	<i>Advokasi, Pemberdayaan, Kemitraan, Peningkatan Peran serta Masyarakat dan Lintas Sektor Tingkat Daerah Kabupaten/Kota</i>	8.000.000,00	0,00	0,00	0,00	0,00	0,00	0,00	0,00				
	<i>Peningkatan Upaya Promosi Kesehatan, Advokasi, Kemitraan dan Pemberdayaan Masyarakat</i>	8.000.000,00	0,00	0,00	0,00	0,00	0,00	0,00	0,00				
	<i>Keluaran : Terlaksananya Kegiatan Upaya Promosi Kesehatan, Advokasi, Kemitraan dan Pemberdayaan Masyarakat, Target : 100,00 %</i>	8.000.000,00	0,00	0,00	0,00	0,00	0,00	0,00	0,00				
	<i>Pengembangan dan Pelaksanaan Upaya Kesehatan Bersumber Daya Masyarakat (UKBM) Tingkat Daerah Kabupaten/Kota</i>	1.900.000,00	0,00	0,00	0,00	0,00	0,00	0,00	0,00				
1.02 . 1-02.0-00.0-00.01 . 02 . 05 . 2.03 . 01	Bimbingan Teknis dan Supervisi Pengembangan dan Pelaksanaan Upaya Kesehatan Bersumber Daya Masyarakat (UKBM)	1.900.000,00	0,00	0,00	0,00	0,00	0,00	0,00	0,00				
	<i>Keluaran : Terlaksananya BimTek dan Supervisi Pengembangan dan Pelaksanaan UKBM, Target : 12.00 bulan</i>	1.900.000,00	0,00	0,00	0,00	0,00	0,00	0,00	0,00				
1.02 . 1-02.0-00.0-00.01 . 03	Puskesmas Adipala II	2.637.949.219,00	260.000.000,00	0,00	0,00	0,00	0,00	0,00	0,00				
		2.371.474.447,00	246.192.000,00	0,00	0,00	0,00	0,00	0,00	0,00				

KODE	1	2	ANGGARAN REALISASI			
			URAIAN URUSAN, ORGANISASI, PROGRAM, KEGIATAN DAN SUB KEGIATAN			
			KELOMPOK BELANJA BELANJA			
OPERASI	MODAL	TAK TERDUGA	TRANSFER			
3	4	5	6			
1.02 . 1-02.0-00.0-00.01 . 03 . 00	Non Program		0,00	0,00	0,00	
1.02 . 1-02.0-00.0-00.01 . 03 . 00 . 0.00	Non Kegiatan		1.409.702.397,00	246.192.000,00	0,00	
1.02 . 1-02.0-00.0-00.01 . 03 . 00 . 0.00 . 00	Non Sub Kegiatan		1.409.702.397,00	246.192.000,00	0,00	
	<i>Keluaran : ; Target : 0.00 -</i>		1.409.702.397,00	246.192.000,00	0,00	
1.02 . 1-02.0-00.0-00.01 . 03 . 01	Program Penunjang Urusan Pemerintahan Daerah Kabupaten/Kota		1.837.949.219,00	260.000.000,00	0,00	
1.02 . 1-02.0-00.0-00.01 . 03 . 01 . 2.08	<i>Penyediaan Jasa Penunjang Urusan Pemerintahan Daerah</i>		175.904.310,00	0,00	0,00	
1.02 . 1-02.0-00.0-00.01 . 03 . 01 . 2.08 . 02	Penyediaan Jasa Komunikasi, Sumber Daya Air dan Listrik		225.970.200,00	0,00	0,00	
1.02 . 1-02.0-00.0-00.01 . 03 . 01 . 2.08 . 04	Penyediaan Jasa Pelayanan Umum Kantor		175.904.310,00	0,00	0,00	
	<i>Keluaran : Terbayarnya honorarium non PNS, Target : 12.00 bulan</i>		60.000.000,00	0,00	0,00	
	<i>Peningkatan Pelayanan BLUD</i>		27.508.635,00	0,00	0,00	
1.02 . 1-02.0-00.0-00.01 . 03 . 01 . 2.10	Pelayanan dan Penunjang Pelayanan BLUD		165.970.200,00	0,00	0,00	
	<i>Keluaran : Terbayarnya honorarium non PNS, Target : 12.00 bulan</i>		148.395.675,00	0,00	0,00	
1.02 . 1-02.0-00.0-00.01 . 03 . 01 . 2.10 . 01			1.611.979.019,00	260.000.000,00	0,00	
	<i>Keluaran : Terlaksananya pelayanan dan pendukung pelayanan BLUD IPTD Puskesmas, Target : 12.00 bulan</i>		0,00	0,00	0,00	
1.02 . 1-02.0-00.0-00.01 . 03 . 02	Program Pemenuhan Upaya Kesehatan Perorangan Dan Upaya Kesehatan Masyarakat		702.080.000,00	0,00	0,00	
1.02 . 1-02.0-00.0-00.01 . 03 . 02 . 2.02	<i>Penyediaan Layanan Kesehatan untuk UKM dan UKP Rujukan Tingkat Daerah Kabupaten/Kota</i>		688.823.150,00	0,00	0,00	
1.02 . 1-02.0-00.0-00.01 . 03 . 02 . 2.02 . 01	Pengelolaan Pelayanan Kesehatan Ibu Hamil		702.080.000,00	0,00	0,00	
			688.823.150,00	0,00	0,00	
			68.250.000,00	0,00	0,00	
			68.250.000,00	0,00	0,00	

KODE	1	2	ANGGARAN REALISASI			
			KELOMPOK BELANJA BELANJA			
			OPERASI	MODAL	TAK TERDUGA	TRANSFER
3	4	5	6			
1.02 . 1-02.0-00.0-00.01 . 03 . 02 . 2.02 . 02		Pengelolaan Pelayanan Kesehatan Ibu Bersalin	9.100.000,00	0,00	0,00	0,00
1.02 . 1-02.0-00.0-00.01 . 03 . 02 . 2.02 . 03		Pengelolaan Pelayanan Kesehatan Bayi Baru Lahir	9.100.000,00	0,00	0,00	0,00
1.02 . 1-02.0-00.0-00.01 . 03 . 02 . 2.02 . 04		Pengelolaan Pelayanan Kesehatan Balita	16.180.000,00	0,00	0,00	0,00
1.02 . 1-02.0-00.0-00.01 . 03 . 02 . 2.02 . 05		Pengelolaan Pelayanan Kesehatan pada Usia Pendidikan Dasar	14.000.000,00	0,00	0,00	0,00
1.02 . 1-02.0-00.0-00.01 . 03 . 02 . 2.02 . 06		Pengelolaan Pelayanan Kesehatan pada Usia Produktif	126.200.000,00	0,00	0,00	0,00
1.02 . 1-02.0-00.0-00.01 . 03 . 02 . 2.02 . 07		Pengelolaan Pelayanan Kesehatan pada Usia Lanjut	126.200.000,00	0,00	0,00	0,00
1.02 . 1-02.0-00.0-00.01 . 03 . 02 . 2.02 . 08		Pengelolaan Pelayanan Kesehatan Penderita Hipertensi	29.700.000,00	0,00	0,00	0,00
1.02 . 1-02.0-00.0-00.01 . 03 . 02 . 2.02 . 09		Pengelolaan Pelayanan Kesehatan Penderita Diabetes Melitus	29.700.000,00	0,00	0,00	0,00
1.02 . 1-02.0-00.0-00.01 . 03 . 02 . 2.02 . 10		Pengelolaan Pelayanan Kesehatan Orang dengan Gangguan Jiwa Berat	44.300.000,00	0,00	0,00	0,00
1.02 . 1-02.0-00.0-00.01 . 03 . 02 . 2.02 . 11		Pengelolaan Pelayanan Kesehatan Orang Terduga Tuberkulosis	44.300.000,00	0,00	0,00	0,00
1.02 . 1-02.0-00.0-00.01 . 03 . 02 . 2.02 . 12		Pengelolaan Pelayanan Kesehatan Orang dengan Risiko Terinfeksi HIV	33.500.000,00	0,00	0,00	0,00
1.02 . 1-02.0-00.0-00.01 . 03 . 02 . 2.02 . 13		Pengelolaan Pelayanan Kesehatan bagi Penduduk pada Kondisi Kejadian Luar Biasa (KLB)	33.500.000,00	0,00	0,00	0,00
1.02 . 1-02.0-00.0-00.01 . 03 . 02 . 2.02 . 15		Pengelolaan Pelayanan Kesehatan Gizi Masyarakat	1.800.000,00	0,00	0,00	0,00
1.02 . 1-02.0-00.0-00.01 . 03 . 02 . 2.02 . 16		Pengelolaan Pelayanan Kesehatan Kerja dan Olahraga	1.800.000,00	0,00	0,00	0,00
			1.800.000,00	0,00	0,00	0,00
			1.800.000,00	0,00	0,00	0,00
			1.000.000,00	0,00	0,00	0,00
			1.000.000,00	0,00	0,00	0,00
			11.500.000,00	0,00	0,00	0,00
			11.500.000,00	0,00	0,00	0,00
			1.500.000,00	0,00	0,00	0,00
			400.000,00	0,00	0,00	0,00
			52.000.000,00	0,00	0,00	0,00
			52.000.000,00	0,00	0,00	0,00
			47.250.000,00	0,00	0,00	0,00
			47.250.000,00	0,00	0,00	0,00
			2.050.000,00	0,00	0,00	0,00
			2.050.000,00	0,00	0,00	0,00

KODE	URAIAN URUSAN, ORGANISASI, PROGRAM, KEGIATAN DAN SUB KEGIATAN	ANGGARAN REALISASI					
		KELOMPOK BELANJA BELANJA					
		OPERASI	MODAL	TAK TERDUGA	TRANSFER		
1	2	3	4	5	6		
1.02 . 1-02.0-00.0-00.01 . 03 . 02 . 2.02 . 17	Pengelolaan Pelayanan Kesehatan Lingkungan	29.900.000,00	0,00	0,00	0,00	0,00	0,00
1.02 . 1-02.0-00.0-00.01 . 03 . 02 . 2.02 . 18	Pengelolaan Pelayanan Promosi Kesehatan	29.900.000,00	0,00	0,00	0,00	0,00	0,00
1.02 . 1-02.0-00.0-00.01 . 03 . 02 . 2.02 . 22	Pengelolaan Pelayanan Kesehatan Jiwa dan NAPZA	24.950.000,00	0,00	0,00	0,00	0,00	0,00
1.02 . 1-02.0-00.0-00.01 . 03 . 02 . 2.02 . 25	Pelayanan Kesehatan Penyakit Menular dan Tidak Menular	24.500.000,00	0,00	0,00	0,00	0,00	0,00
1.02 . 1-02.0-00.0-00.01 . 03 . 02 . 2.02 . 33	Operasional Pelayanan Puskesmas	14.000.000,00	0,00	0,00	0,00	0,00	0,00
1.02 . 1-02.0-00.0-00.01 . 03 . 02 . 2.02 . 36	Investigasi Awal Kejadian Tidak Diharapkan (Kejadian Ikutan Pasca Imunisasi dan Pemberian Obat Massal)	14.000.000,00	0,00	0,00	0,00	0,00	0,00
	Keluaran : Jumlah Investigasi Awal Kejadian Tidak Diharapkan (Kejadian Ikutan Pasca Imunisasi dan POM), Target : 10.00 orang	77.500.000,00	0,00	0,00	0,00	0,00	0,00
		76.800.000,00	0,00	0,00	0,00	0,00	0,00
		108.000.000,00	0,00	0,00	0,00	0,00	0,00
		100.773.150,00	0,00	0,00	0,00	0,00	0,00
		1.600.000,00	0,00	0,00	0,00	0,00	0,00
		0,00	0,00	0,00	0,00	0,00	0,00
1.02 . 1-02.0-00.0-00.01 . 03 . 03	Program Peningkatan Kapasitas Sumber Daya Manusia Kesehatan	83.520.000,00	0,00	0,00	0,00	0,00	0,00
1.02 . 1-02.0-00.0-00.01 . 03 . 03 . 2.02	Perencanaan Kebutuhan dan Pendayagunaan Sumberdaya Manusia Kesehatan untuk UKP dan UKM di Wilayah Kabupaten/Kota	83.044.590,00	0,00	0,00	0,00	0,00	0,00
1.02 . 1-02.0-00.0-00.01 . 03 . 03 . 2.02 . 02	Pemenuhan Kebutuhan Sumber Daya Manusia Kesehatan sesuai Standar	83.520.000,00	0,00	0,00	0,00	0,00	0,00
	Keluaran : Terlaksananya Pemenuhan Kebutuhan SDM Kesh sesuai standar, Target : 12.00 bulan	83.044.590,00	0,00	0,00	0,00	0,00	0,00
1.02 . 1-02.0-00.0-00.01 . 03 . 05	Program Pemberdayaan Masyarakat Bidang Kesehatan	14.400.000,00	0,00	0,00	0,00	0,00	0,00
1.02 . 1-02.0-00.0-00.01 . 03 . 05 . 2.01	Advokasi, Pemberdayaan, Kemitraan, Peningkatan Peran serta Masyarakat dan Lintas Sektor Tingkat Daerah Kabupaten/Kota	14.000.000,00	0,00	0,00	0,00	0,00	0,00
1.02 . 1-02.0-00.0-00.01 . 03 . 05 . 2.01 . 01	Peningkatan Upaya Promosi Kesehatan, Advokasi, Kemitraan dan Pemberdayaan Masyarakat	9.000.000,00	0,00	0,00	0,00	0,00	0,00
	Keluaran : Jumlah Rumah Tangga Yang Menerapkan PHBS, Target : 9.00 Rumah Tangga	9.000.000,00	0,00	0,00	0,00	0,00	0,00
		0,00	0,00	0,00	0,00	0,00	0,00

KODE	1	2	ANGGARAN REALISASI			
			URAIAN URUSAN, ORGANISASI, PROGRAM, KEGIATAN DAN SUB KEGIATAN			
			KELOMPOK BELANJA BELANJA			
	OPERASI	MODAL	TAK TERDUGA	TRANSFER		
	3	4	5	6		
1.02 . 1-02.0-00.0-00.01 . 03 . 05 . 2.03		Pengembangan dan Pelaksanaan Upaya Kesehatan Bersumber Daya Masyarakat (UKBM) Tingkat Daerah Kabupaten/Kota	5.400.000,00	0,00	0,00	
			5.000.000,00	0,00	0,00	
1.02 . 1-02.0-00.0-00.01 . 03 . 05 . 2.03 . 01		Bimbingan Teknis dan Supervisi Pengembangan dan Pelaksanaan Upaya Kesehatan Bersumber Daya Masyarakat (UKBM)	5.400.000,00	0,00	0,00	
			5.000.000,00	0,00	0,00	
		<i>Keluaran : Terlaksananya BimTek dan Supervisi Pengembangan dan Pelaksanaan UKBM, Target : 60.00 orang</i>				
1.02 . 1-02.0-00.0-00.01 . 04		Puskesmas Bantarsari	6.149.026.601,00	750.000.000,00	0,00	
			5.150.040.611,00	493.938.200,00	0,00	
1.02 . 1-02.0-00.0-00.01 . 04 . 00		Non Program	0,00	0,00	0,00	
1.02 . 1-02.0-00.0-00.01 . 04 . 00 . 0.00		<i>Non Kegiatan</i>	4.231.482.234,00	493.938.200,00	0,00	
			0,00	0,00	0,00	
1.02 . 1-02.0-00.0-00.01 . 04 . 00 . 0.00 . 00		<i>Non Sub Kegiatan</i>	4.231.482.234,00	493.938.200,00	0,00	
			0,00	0,00	0,00	
		<i>Keluaran : ; Target : 0.00 -</i>	4.231.482.234,00	493.938.200,00	0,00	
1.02 . 1-02.0-00.0-00.01 . 04 . 01		Program Penunjang Urusan Pemerintahan Daerah Kabupaten/Kota	5.349.026.601,00	750.000.000,00	0,00	
			134.890.325,00	0,00	0,00	
1.02 . 1-02.0-00.0-00.01 . 04 . 01 . 2.08		<i>Penyediaan Jasa Penunjang Urusan Pemerintahan Daerah</i>	145.017.000,00	0,00	0,00	
			134.890.325,00	0,00	0,00	
1.02 . 1-02.0-00.0-00.01 . 04 . 01 . 2.08 . 04		<i>Penyediaan Jasa Pelayanan Umum Kantor</i>	145.017.000,00	0,00	0,00	
			134.890.325,00	0,00	0,00	
		<i>Keluaran : tersediannya administrasi perkantoran setiap bulannya, Target : 12.00 bulan</i>				
1.02 . 1-02.0-00.0-00.01 . 04 . 01 . 2.10		<i>Peningkatan Pelayanan BLUD</i>	5.204.009.601,00	750.000.000,00	0,00	
			0,00	0,00	0,00	
1.02 . 1-02.0-00.0-00.01 . 04 . 01 . 2.10 . 01		<i>Pelayanan dan Penunjang Pelayanan BLUD</i>	5.204.009.601,00	750.000.000,00	0,00	
			0,00	0,00	0,00	
		<i>Keluaran : Terperuhnya pelayanan BLUD, Target : 12.00 bulan</i>				

KODE	URAIAN URUSAN, ORGANISASI, PROGRAM, KEGIATAN DAN SUB KEGIATAN	ANGGARAN REALISASI			
		KELOMPOK BELANJA BELANJA			
		OPERASI	MODAL	TAK TERDUGA	TRANSFER
1	2	3	4	5	6
1.02 . 1-02.0-00.0-00.01 . 04 . 02 . 2.02 . 01	Program Pemenuhan Upaya Kesehatan Perorangan Dan Upaya Kesehatan Masyarakat	676.640.000,00	0,00	0,00	0,00
1.02 . 1-02.0-00.0-00.01 . 04 . 02 . 2.02	<i>Penyediaan Layanan Kesehatan untuk UKM dan UKP Rujukan Tingkat Daerah Kabupaten/Kota</i>	661.120.434,00	0,00	0,00	0,00
1.02 . 1-02.0-00.0-00.01 . 04 . 02 . 2.02 . 01	Pengelolaan Pelayanan Kesehatan Ibu Hamil	676.640.000,00	0,00	0,00	0,00
1.02 . 1-02.0-00.0-00.01 . 04 . 02 . 2.02 . 02	Pengelolaan Pelayanan Kesehatan Ibu Bersalin	661.120.434,00	0,00	0,00	0,00
1.02 . 1-02.0-00.0-00.01 . 04 . 02 . 2.02 . 03	Pengelolaan Pelayanan Kesehatan Bayi Baru Lahir	43.580.000,00	0,00	0,00	0,00
1.02 . 1-02.0-00.0-00.01 . 04 . 02 . 2.02 . 04	Pengelolaan Pelayanan Kesehatan Balita	43.580.000,00	0,00	0,00	0,00
1.02 . 1-02.0-00.0-00.01 . 04 . 02 . 2.02 . 05	Pengelolaan Pelayanan Kesehatan pada Usia Pendidikan Dasar	800.000,00	0,00	0,00	0,00
1.02 . 1-02.0-00.0-00.01 . 04 . 02 . 2.02 . 06	Pengelolaan Pelayanan Kesehatan pada Usia Produktif	980.000,00	0,00	0,00	0,00
1.02 . 1-02.0-00.0-00.01 . 04 . 02 . 2.02 . 07	Pengelolaan Pelayanan Kesehatan pada Usia Lanjut	0,00	0,00	0,00	0,00
1.02 . 1-02.0-00.0-00.01 . 04 . 02 . 2.02 . 09	Pengelolaan Pelayanan Kesehatan Penderita Diabetes Melitus	130.640.000,00	0,00	0,00	0,00
1.02 . 1-02.0-00.0-00.01 . 04 . 02 . 2.02 . 10	Pengelolaan Pelayanan Kesehatan Orang dengan Gangguan Jiwa Berat	130.640.000,00	0,00	0,00	0,00
1.02 . 1-02.0-00.0-00.01 . 04 . 02 . 2.02 . 11	Pengelolaan Pelayanan Kesehatan Orang Terduga Tuberkulosis	54.700.000,00	0,00	0,00	0,00
1.02 . 1-02.0-00.0-00.01 . 04 . 02 . 2.02 . 12	Pengelolaan Pelayanan Kesehatan Orang dengan Risiko Terinfeksi HIV	54.700.000,00	0,00	0,00	0,00
1.02 . 1-02.0-00.0-00.01 . 04 . 02 . 2.02 . 13	Pengelolaan Pelayanan Kesehatan bagi Penduduk pada Kondisi Kejadian Luar Biasa (KLB)	47.500.000,00	0,00	0,00	0,00
		47.500.000,00	0,00	0,00	0,00
		17.150.000,00	0,00	0,00	0,00
		17.150.000,00	0,00	0,00	0,00
		6.000.000,00	0,00	0,00	0,00
		6.000.000,00	0,00	0,00	0,00
		4.700.000,00	0,00	0,00	0,00
		4.500.000,00	0,00	0,00	0,00
		10.500.000,00	0,00	0,00	0,00
		10.500.000,00	0,00	0,00	0,00
		6.400.000,00	0,00	0,00	0,00
		6.400.000,00	0,00	0,00	0,00
		72.985.000,00	0,00	0,00	0,00
		72.985.000,00	0,00	0,00	0,00

KODE	1	2	ANGGARAN REALISASI			
			KELOMPOK BELANJA BELANJA			
			OPERASI	MODAL	TAK TERDUGA	TRANSFER
3	4	5	6			
1.02 . 1-02.0-00.0-00.01 . 04 . 02 . 2.02 . 15		Pengelolaan Pelayanan Kesehatan Gizi Masyarakat	3.600.000,00	0,00	0,00	0,00
1.02 . 1-02.0-00.0-00.01 . 04 . 02 . 2.02 . 16		Pengelolaan Pelayanan Kesehatan Kerja dan Olahraga	3.600.000,00	0,00	0,00	0,00
1.02 . 1-02.0-00.0-00.01 . 04 . 02 . 2.02 . 17		Pengelolaan Pelayanan Kesehatan Lingkungan	2.200.000,00	0,00	0,00	0,00
1.02 . 1-02.0-00.0-00.01 . 04 . 02 . 2.02 . 18		Pengelolaan Pelayanan Promosi Kesehatan	2.200.000,00	0,00	0,00	0,00
1.02 . 1-02.0-00.0-00.01 . 04 . 02 . 2.02 . 20		Pengelolaan Surveilans Kesehatan	38.200.000,00	0,00	0,00	0,00
1.02 . 1-02.0-00.0-00.01 . 04 . 02 . 2.02 . 22		Pengelolaan Pelayanan Kesehatan Jiwa dan NAPZA	28.200.000,00	0,00	0,00	0,00
1.02 . 1-02.0-00.0-00.01 . 04 . 02 . 2.02 . 25		Pelayanan Kesehatan Penyakit Menular dan Tidak Menular	41.240.000,00	0,00	0,00	0,00
1.02 . 1-02.0-00.0-00.01 . 04 . 02 . 2.02 . 28		Pengambilan dan Pengiriman Spesimen Penyakit Potensial KLB ke Laboratorium Rujukan/Nasional	41.240.000,00	0,00	0,00	0,00
1.02 . 1-02.0-00.0-00.01 . 04 . 02 . 2.02 . 33		Operasional Pelayanan Puskesmas	3.000.000,00	0,00	0,00	0,00
1.02 . 1-02.0-00.0-00.01 . 04 . 02 . 2.02 . 36		Investigasi Awal Kejadian Tidak Diharapkan (Kejadian Ikutan Pasca Imunisasi dan Pemberian Obat Massal)	1.400.000,00	0,00	0,00	0,00
		Keluaran : Terlaksananya kegiatan surveilans kejadian ikutan pasca imunisasi, Target : 4.00 kasus	7.200.000,00	0,00	0,00	0,00
1.02 . 1-02.0-00.0-00.01 . 04 . 03 . 2.02 . 02		Program Peningkatan Kapasitas Sumber Daya Manusia Kesehatan	101.650.000,00	0,00	0,00	0,00
		<i>Perencanaan Kebutuhan dan Pendayagunaan Sumberdaya Manusia Kesehatan untuk UKP dan UKM di Wilayah Kabupaten/Kota</i>	101.350.000,00	0,00	0,00	0,00
		<i>Pemenuhan Kebutuhan Sumber Daya Manusia Kesehatan sesuai Standar</i>	1.000.000,00	0,00	0,00	0,00
		Keluaran : Terpernuhinya Sumber Daya Manusia Sesuai Standar, Target : 4.00 orang	600.000,00	0,00	0,00	0,00
			82.215.000,00	0,00	0,00	0,00
			81.375.434,00	0,00	0,00	0,00
			400.000,00	0,00	0,00	0,00
			0,00	0,00	0,00	0,00
1.02 . 1-02.0-00.0-00.01 . 04 . 03			111.360.000,00	0,00	0,00	0,00
1.02 . 1-02.0-00.0-00.01 . 04 . 03 . 2.02			110.547.618,00	0,00	0,00	0,00
1.02 . 1-02.0-00.0-00.01 . 04 . 03 . 2.02 . 02			111.360.000,00	0,00	0,00	0,00
			110.547.618,00	0,00	0,00	0,00
			111.360.000,00	0,00	0,00	0,00
			110.547.618,00	0,00	0,00	0,00

KODE	1	2	ANGGARAN REALISASI				
			URAIAN URUSAN, ORGANISASI, PROGRAM, KEGIATAN DAN SUB KEGIATAN				
			KELOMPOK BELANJA BELANJA				
OPERASI		MODAL		TAK TERDUGA		TRANSFER	
3		4		5		6	
1.02 . 1-02.0-00.0-00.01 . 04 . 05			12.000.000,00	0,00	0,00	0,00	0,00
1.02 . 1-02.0-00.0-00.01 . 04 . 05 . 2.01			12.000.000,00	0,00	0,00	0,00	0,00
1.02 . 1-02.0-00.0-00.01 . 04 . 05 . 2.01 . 01			12.000.000,00	0,00	0,00	0,00	0,00
			12.000.000,00	0,00	0,00	0,00	0,00
			12.000.000,00	0,00	0,00	0,00	0,00
			12.000.000,00	0,00	0,00	0,00	0,00
			12.000.000,00	0,00	0,00	0,00	0,00
			12.000.000,00	0,00	0,00	0,00	0,00
			4.498.595.205,00	601.000.000,00	0,00	0,00	0,00
			4.355.252.211,00	570.035.000,00	0,00	0,00	0,00
			0,00	0,00	0,00	0,00	0,00
			3.412.684.502,00	570.035.000,00	0,00	0,00	0,00
			0,00	0,00	0,00	0,00	0,00
			3.412.684.502,00	570.035.000,00	0,00	0,00	0,00
			0,00	0,00	0,00	0,00	0,00
			3.412.684.502,00	570.035.000,00	0,00	0,00	0,00
			3.573.595.205,00	601.000.000,00	0,00	0,00	0,00
			33.328.950,00	0,00	0,00	0,00	0,00
			35.663.100,00	0,00	0,00	0,00	0,00
			33.328.950,00	0,00	0,00	0,00	0,00
			35.663.100,00	0,00	0,00	0,00	0,00
			33.328.950,00	0,00	0,00	0,00	0,00
			3.537.932.105,00	601.000.000,00	0,00	0,00	0,00
			0,00	0,00	0,00	0,00	0,00
			3.537.932.105,00	601.000.000,00	0,00	0,00	0,00
			0,00	0,00	0,00	0,00	0,00

KODE	URAIAN URUSAN, ORGANISASI, PROGRAM, KEGIATAN DAN SUB KEGIATAN	ANGGARAN REALISASI											
		KELOMPOK BELANJA BELANJA											
		OPERASI	MODAL	TAK TERDUGA	TRANSFER	3	4	5	6				
1	2												
		<i>Keluaran : Terlaksananya Pelayanan dan Pendukung Pelayanan BLUD Puskesmas, Target : 12.00 Bulan</i>											
1.02 . 1-02.0-00.0-00.01 . 05 . 02 . 2.02 . 01	Program Pemenuhan Upaya Kesehatan Perorangan Dan Upaya Kesehatan Masyarakat	787.340.000,00	0,00	0,00	0,00	0,00	0,00	0,00	0,00	0,00	0,00	0,00	0,00
1.02 . 1-02.0-00.0-00.01 . 05 . 02 . 2.02 . 02	<i>Penyediaan Layanan Kesehatan untuk UKM dan UKP Rujukan Tingkat Daerah Kabupaten/Kota</i>	772.391.139,00	0,00	0,00	0,00	0,00	0,00	0,00	0,00	0,00	0,00	0,00	0,00
1.02 . 1-02.0-00.0-00.01 . 05 . 02 . 2.02 . 01	Pengelolaan Pelayanan Kesehatan Ibu Hamil	787.340.000,00	0,00	0,00	0,00	0,00	0,00	0,00	0,00	0,00	0,00	0,00	0,00
1.02 . 1-02.0-00.0-00.01 . 05 . 02 . 2.02 . 02	Pengelolaan Pelayanan Kesehatan Ibu Bersalin	772.391.139,00	0,00	0,00	0,00	0,00	0,00	0,00	0,00	0,00	0,00	0,00	0,00
1.02 . 1-02.0-00.0-00.01 . 05 . 02 . 2.02 . 03	Pengelolaan Pelayanan Kesehatan Bayi Baru Lahir	148.150.000,00	0,00	0,00	0,00	0,00	0,00	0,00	0,00	0,00	0,00	0,00	0,00
1.02 . 1-02.0-00.0-00.01 . 05 . 02 . 2.02 . 04	Pengelolaan Pelayanan Kesehatan Balita	148.150.000,00	0,00	0,00	0,00	0,00	0,00	0,00	0,00	0,00	0,00	0,00	0,00
1.02 . 1-02.0-00.0-00.01 . 05 . 02 . 2.02 . 05	Pengelolaan Pelayanan Kesehatan pada Usia Pendidikan Dasar	400.000,00	0,00	0,00	0,00	0,00	0,00	0,00	0,00	0,00	0,00	0,00	0,00
1.02 . 1-02.0-00.0-00.01 . 05 . 02 . 2.02 . 06	Pengelolaan Pelayanan Kesehatan pada Usia Produktif	200.000,00	0,00	0,00	0,00	0,00	0,00	0,00	0,00	0,00	0,00	0,00	0,00
1.02 . 1-02.0-00.0-00.01 . 05 . 02 . 2.02 . 07	Pengelolaan Pelayanan Kesehatan pada Usia Lanjut	24.580.000,00	0,00	0,00	0,00	0,00	0,00	0,00	0,00	0,00	0,00	0,00	0,00
1.02 . 1-02.0-00.0-00.01 . 05 . 02 . 2.02 . 10	Pengelolaan Pelayanan Kesehatan Orang dengan Gangguan Jiwa Berat	23.400.000,00	0,00	0,00	0,00	0,00	0,00	0,00	0,00	0,00	0,00	0,00	0,00
1.02 . 1-02.0-00.0-00.01 . 05 . 02 . 2.02 . 11	Pengelolaan Pelayanan Kesehatan Orang Terduga Tuberkulosis	129.880.000,00	0,00	0,00	0,00	0,00	0,00	0,00	0,00	0,00	0,00	0,00	0,00
1.02 . 1-02.0-00.0-00.01 . 05 . 02 . 2.02 . 12	Pengelolaan Pelayanan Kesehatan Orang dengan Risiko Terinfeksi HIV	129.880.000,00	0,00	0,00	0,00	0,00	0,00	0,00	0,00	0,00	0,00	0,00	0,00
1.02 . 1-02.0-00.0-00.01 . 05 . 02 . 2.02 . 13	Pengelolaan Pelayanan Kesehatan bagi Penduduk pada Kondisi Kejadian Luar Biasa (KLB)	20.600.000,00	0,00	0,00	0,00	0,00	0,00	0,00	0,00	0,00	0,00	0,00	0,00
1.02 . 1-02.0-00.0-00.01 . 05 . 02 . 2.02 . 15	Pengelolaan Pelayanan Kesehatan Gizi Masyarakat	20.400.000,00	0,00	0,00	0,00	0,00	0,00	0,00	0,00	0,00	0,00	0,00	0,00
		40.800.000,00	0,00	0,00	0,00	0,00	0,00	0,00	0,00	0,00	0,00	0,00	0,00
		40.800.000,00	0,00	0,00	0,00	0,00	0,00	0,00	0,00	0,00	0,00	0,00	0,00
		25.600.000,00	0,00	0,00	0,00	0,00	0,00	0,00	0,00	0,00	0,00	0,00	0,00
		25.600.000,00	0,00	0,00	0,00	0,00	0,00	0,00	0,00	0,00	0,00	0,00	0,00
		7.000.000,00	0,00	0,00	0,00	0,00	0,00	0,00	0,00	0,00	0,00	0,00	0,00
		7.000.000,00	0,00	0,00	0,00	0,00	0,00	0,00	0,00	0,00	0,00	0,00	0,00
		4.200.000,00	0,00	0,00	0,00	0,00	0,00	0,00	0,00	0,00	0,00	0,00	0,00
		4.200.000,00	0,00	0,00	0,00	0,00	0,00	0,00	0,00	0,00	0,00	0,00	0,00
		300.000,00	0,00	0,00	0,00	0,00	0,00	0,00	0,00	0,00	0,00	0,00	0,00
		300.000,00	0,00	0,00	0,00	0,00	0,00	0,00	0,00	0,00	0,00	0,00	0,00
		58.360.000,00	0,00	0,00	0,00	0,00	0,00	0,00	0,00	0,00	0,00	0,00	0,00
		58.360.000,00	0,00	0,00	0,00	0,00	0,00	0,00	0,00	0,00	0,00	0,00	0,00
		18.700.000,00	0,00	0,00	0,00	0,00	0,00	0,00	0,00	0,00	0,00	0,00	0,00
		18.700.000,00	0,00	0,00	0,00	0,00	0,00	0,00	0,00	0,00	0,00	0,00	0,00

KODE	URAIAN URUSAN, ORGANISASI, PROGRAM, KEGIATAN DAN SUB KEGIATAN	ANGGARAN REALISASI											
		KELOMPOK BELANJA BELANJA											
		OPERASI	MODAL	TAK TERDUGA	TRANSFER	3	4	5	6				
1	2												
1.02 . 1-02.0-00.0-00.01 . 05 . 02 . 2.02 . 16	Pengelolaan Pelayanan Kesehatan Kerja dan Olahraga	7.280.000,00	0,00	0,00	0,00	0,00	0,00	0,00	0,00				
1.02 . 1-02.0-00.0-00.01 . 05 . 02 . 2.02 . 17	Pengelolaan Pelayanan Kesehatan Lingkungan	7.280.000,00	0,00	0,00	0,00	0,00	0,00	0,00	0,00				
1.02 . 1-02.0-00.0-00.01 . 05 . 02 . 2.02 . 18	Pengelolaan Pelayanan Promosi Kesehatan	17.000.000,00	0,00	0,00	0,00	0,00	0,00	0,00	0,00				
1.02 . 1-02.0-00.0-00.01 . 05 . 02 . 2.02 . 25	Pelayanan Kesehatan Penyakit Menular dan Tidak Menular	17.000.000,00	0,00	0,00	0,00	0,00	0,00	0,00	0,00				
1.02 . 1-02.0-00.0-00.01 . 05 . 02 . 2.02 . 33	Operasional Pelayanan Puskesmas	15.900.000,00	0,00	0,00	0,00	0,00	0,00	0,00	0,00				
1.02 . 1-02.0-00.0-00.01 . 05 . 02 . 2.02 . 36	Investigasi Awal Kejadian Tidak Diharapkan (Kejadian Ikutan Pasca Imunisasi dan Pemberian Obat Massal)	142.715.000,00	0,00	0,00	0,00	0,00	0,00	0,00	0,00				
	Keluaran : Terlaksananya Investigasi awal Kejadian tidak diharapkan (KIPI dan POM) Melalui Dana Dak Non Fisik, Target : 5.00 orang	142.700.000,00	0,00	0,00	0,00	0,00	0,00	0,00	0,00				
1.02 . 1-02.0-00.0-00.01 . 05 . 02 . 2.02 . 03	Program Peningkatan Kapasitas Sumber Daya Manusia Kesehatan	111.360.000,00	0,00	0,00	0,00	0,00	0,00	0,00	0,00				
1.02 . 1-02.0-00.0-00.01 . 05 . 03 . 2.02	Perencanaan Kebutuhan dan Pendayagunaan Sumberdaya Manusia Kesehatan untuk UKP dan UKM di Wilayah Kabupaten/Kota	110.547.620,00	0,00	0,00	0,00	0,00	0,00	0,00	0,00				
1.02 . 1-02.0-00.0-00.01 . 05 . 03 . 2.02 . 02	Pemenuhan Kebutuhan Sumber Daya Manusia Kesehatan sesuai Standar	111.360.000,00	0,00	0,00	0,00	0,00	0,00	0,00	0,00				
	Keluaran : Terlaksananya Pemenuhan Kebutuhan SDM Kesehatan sesuai Standart melalui Dana Dak Non Fisik, Target : 48.00 orang	110.547.620,00	0,00	0,00	0,00	0,00	0,00	0,00	0,00				
1.02 . 1-02.0-00.0-00.01 . 05 . 05	Program Pemberdayaan Masyarakat Bidang Kesehatan	26.300.000,00	0,00	0,00	0,00	0,00	0,00	0,00	0,00				
1.02 . 1-02.0-00.0-00.01 . 05 . 05 . 2.01	Advokasi, Pemberdayaan, Mitraan, Peningkatan Peran serta Masyarakat dan Lintas Sektor Tingkat Daerah Kabupaten/Kota	26.300.000,00	0,00	0,00	0,00	0,00	0,00	0,00	0,00				
1.02 . 1-02.0-00.0-00.01 . 05 . 05 . 2.01 . 01	Peningkatan Upaya Promosi Kesehatan, Advokasi, Mitraan dan Pemberdayaan Masyarakat	20.500.000,00	0,00	0,00	0,00	0,00	0,00	0,00	0,00				
	Keluaran : Meningkatkan Target IKS, Target : 165.00 orang	20.500.000,00	0,00	0,00	0,00	0,00	0,00	0,00	0,00				

KODE	URAIAN URUSAN, ORGANISASI, PROGRAM, KEGIATAN DAN SUB KEGIATAN	ANGGARAN REALISASI											
		KELOMPOK BELANJA BELANJA											
		OPERASI	MODAL	TAK TERDUGA	TRANSFER	3	4	5	6				
1	2												
1.02 . 1-02.0-00.0-00.01 . 05 . 05 . 2.03	Pengembangan dan Pelaksanaan Upaya Kesehatan Bersumber Daya Masyarakat (UKBM) Tingkat Daerah Kabupaten/Kota	5.800.000,00	0,00	0,00	0,00	0,00	0,00	0,00	0,00	0,00	0,00	0,00	0,00
1.02 . 1-02.0-00.0-00.01 . 05 . 05 . 2.03 . 01	Bimbingan Teknis dan Supervisi Pengembangan dan Pelaksanaan Upaya Kesehatan Bersumber Daya Masyarakat (UKBM)	5.800.000,00	0,00	0,00	0,00	0,00	0,00	0,00	0,00	0,00	0,00	0,00	0,00
1.02 . 1-02.0-00.0-00.01 . 06	Keluaran : Terlaksananya BinteK dan Supervisi pengembangan dan Pelaksanaan UKBM Melalui Dana Dak Non Fisik; Target : 27.00 orang	5.800.000,00	0,00	0,00	0,00	0,00	0,00	0,00	0,00	0,00	0,00	0,00	0,00
1.02 . 1-02.0-00.0-00.01 . 06 . 01	Puskesmas Cilacap Selatan I	2.313.082.075,00	201.669.500,00	0,00	0,00	0,00	0,00	0,00	0,00	0,00	0,00	0,00	0,00
1.02 . 1-02.0-00.0-00.01 . 06 . 00	Non Program	2.146.954.532,00	123.523.413,00	0,00	0,00	0,00	0,00	0,00	0,00	0,00	0,00	0,00	0,00
1.02 . 1-02.0-00.0-00.01 . 06 . 00 . 0.00	Non Kegiatan	1.339.778.139,00	123.523.413,00	0,00	0,00	0,00	0,00	0,00	0,00	0,00	0,00	0,00	0,00
1.02 . 1-02.0-00.0-00.01 . 06 . 00 . 0.00 . 00	Non Sub Kegiatan	1.339.778.139,00	123.523.413,00	0,00	0,00	0,00	0,00	0,00	0,00	0,00	0,00	0,00	0,00
1.02 . 1-02.0-00.0-00.01 . 06 . 01	Keluaran : ; Target : 0.00 -	1.339.778.139,00	123.523.413,00	0,00	0,00	0,00	0,00	0,00	0,00	0,00	0,00	0,00	0,00
1.02 . 1-02.0-00.0-00.01 . 06 . 01 . 2.08	Program Penunjang Urusan Pemerintahan Daerah Kabupaten/Kota	1.588.082.075,00	201.669.500,00	0,00	0,00	0,00	0,00	0,00	0,00	0,00	0,00	0,00	0,00
1.02 . 1-02.0-00.0-00.01 . 06 . 01 . 2.08 . 01	Penyediaan Jasa Penunjang Urusan Pemerintahan Daerah	116.611.794,00	0,00	0,00	0,00	0,00	0,00	0,00	0,00	0,00	0,00	0,00	0,00
1.02 . 1-02.0-00.0-00.01 . 06 . 01 . 2.08 . 02	Penyediaan Jasa Komunikasi, Sumber Daya Air dan Listrik	152.822.400,00	0,00	0,00	0,00	0,00	0,00	0,00	0,00	0,00	0,00	0,00	0,00
1.02 . 1-02.0-00.0-00.01 . 06 . 01 . 2.08 . 04	Penyediaan Jasa Pelayanan Umum Kantor	116.611.794,00	0,00	0,00	0,00	0,00	0,00	0,00	0,00	0,00	0,00	0,00	0,00
1.02 . 1-02.0-00.0-00.01 . 06 . 01 . 2.10	Keluaran : Terbayarnya jasa administrasi keuangan; Target : 12.00 bulan	103.560.000,00	0,00	0,00	0,00	0,00	0,00	0,00	0,00	0,00	0,00	0,00	0,00
1.02 . 1-02.0-00.0-00.01 . 06 . 01 . 2.10 . 01	Peningkatan Pelayanan BLUD	79.441.434,00	0,00	0,00	0,00	0,00	0,00	0,00	0,00	0,00	0,00	0,00	0,00
1.02 . 1-02.0-00.0-00.01 . 06 . 01 . 2.10 . 01	Pelayanan dan Penunjang Pelayanan BLUD	49.262.400,00	0,00	0,00	0,00	0,00	0,00	0,00	0,00	0,00	0,00	0,00	0,00
1.02 . 1-02.0-00.0-00.01 . 06 . 01 . 2.10 . 01		37.170.360,00	0,00	0,00	0,00	0,00	0,00	0,00	0,00	0,00	0,00	0,00	0,00
1.02 . 1-02.0-00.0-00.01 . 06 . 01 . 2.10 . 01		1.435.259.675,00	201.669.500,00	0,00	0,00	0,00	0,00	0,00	0,00	0,00	0,00	0,00	0,00
1.02 . 1-02.0-00.0-00.01 . 06 . 01 . 2.10 . 01		0,00	0,00	0,00	0,00	0,00	0,00	0,00	0,00	0,00	0,00	0,00	0,00
1.02 . 1-02.0-00.0-00.01 . 06 . 01 . 2.10 . 01		1.435.259.675,00	201.669.500,00	0,00	0,00	0,00	0,00	0,00	0,00	0,00	0,00	0,00	0,00
1.02 . 1-02.0-00.0-00.01 . 06 . 01 . 2.10 . 01		0,00	0,00	0,00	0,00	0,00	0,00	0,00	0,00	0,00	0,00	0,00	0,00

KODE	URAIAN URUSAN, ORGANISASI, PROGRAM, KEGIATAN DAN SUB KEGIATAN	ANGGARAN REALISASI											
		KELOMPOK BELANJA BELANJA											
		OPERASI	MODAL	TAK TERDUGA	TRANSFER	3	4	5	6				
1	2												
		<i>Keluaran : Terlaksananya pelayanan BLUD, Target : 12.00 bulan</i>											
1.02 . 1-02.0-00.0-00.01 . 06 . 02 . 2.02 . 01	Program Pemenuhan Upaya Kesehatan Perorangan Dan Upaya Kesehatan Masyarakat	582.340.000,00	0,00	0,00	0,00	0,00	0,00	0,00	0,00	0,00	0,00	0,00	0,00
1.02 . 1-02.0-00.0-00.01 . 06 . 02 . 2.02 . 02	<i>Penyediaan Layanan Kesehatan untuk UKM dan UKP Rujukan Tingkat Daerah Kabupaten/Kota</i>	548.538.479,00	0,00	0,00	0,00	0,00	0,00	0,00	0,00	0,00	0,00	0,00	0,00
1.02 . 1-02.0-00.0-00.01 . 06 . 02 . 2.02 . 01	Pengelolaan Pelayanan Kesehatan Ibu Hamil	582.340.000,00	0,00	0,00	0,00	0,00	0,00	0,00	0,00	0,00	0,00	0,00	0,00
1.02 . 1-02.0-00.0-00.01 . 06 . 02 . 2.02 . 02	Pengelolaan Pelayanan Kesehatan Ibu Bersalin	548.538.479,00	0,00	0,00	0,00	0,00	0,00	0,00	0,00	0,00	0,00	0,00	0,00
1.02 . 1-02.0-00.0-00.01 . 06 . 02 . 2.02 . 03	Pengelolaan Pelayanan Kesehatan Bayi Baru Lahir	44.400.000,00	0,00	0,00	0,00	0,00	0,00	0,00	0,00	0,00	0,00	0,00	0,00
1.02 . 1-02.0-00.0-00.01 . 06 . 02 . 2.02 . 04	Pengelolaan Pelayanan Kesehatan Balita	44.400.000,00	0,00	0,00	0,00	0,00	0,00	0,00	0,00	0,00	0,00	0,00	0,00
1.02 . 1-02.0-00.0-00.01 . 06 . 02 . 2.02 . 05	Pengelolaan Pelayanan Kesehatan pada Usia Pendidikan Dasar	600.000,00	0,00	0,00	0,00	0,00	0,00	0,00	0,00	0,00	0,00	0,00	0,00
1.02 . 1-02.0-00.0-00.01 . 06 . 02 . 2.02 . 06	Pengelolaan Pelayanan Kesehatan pada Usia Produktif	200.000,00	0,00	0,00	0,00	0,00	0,00	0,00	0,00	0,00	0,00	0,00	0,00
1.02 . 1-02.0-00.0-00.01 . 06 . 02 . 2.02 . 07	Pengelolaan Pelayanan Kesehatan pada Usia Lanjut	7.780.000,00	0,00	0,00	0,00	0,00	0,00	0,00	0,00	0,00	0,00	0,00	0,00
1.02 . 1-02.0-00.0-00.01 . 06 . 02 . 2.02 . 09	Pengelolaan Pelayanan Kesehatan Penderita Diabetes Melitus	6.351.000,00	0,00	0,00	0,00	0,00	0,00	0,00	0,00	0,00	0,00	0,00	0,00
1.02 . 1-02.0-00.0-00.01 . 06 . 02 . 2.02 . 10	Pengelolaan Pelayanan Kesehatan Orang dengan Gangguan Jiwa Berat	92.550.000,00	0,00	0,00	0,00	0,00	0,00	0,00	0,00	0,00	0,00	0,00	0,00
1.02 . 1-02.0-00.0-00.01 . 06 . 02 . 2.02 . 11	Pengelolaan Pelayanan Kesehatan Orang Terduga Tuberkulosis	92.550.000,00	0,00	0,00	0,00	0,00	0,00	0,00	0,00	0,00	0,00	0,00	0,00
1.02 . 1-02.0-00.0-00.01 . 06 . 02 . 2.02 . 12	Pengelolaan Pelayanan Kesehatan Orang dengan Risiko Terinfeksi HIV	44.000.000,00	0,00	0,00	0,00	0,00	0,00	0,00	0,00	0,00	0,00	0,00	0,00
1.02 . 1-02.0-00.0-00.01 . 06 . 02 . 2.02 . 13	Pengelolaan Pelayanan Kesehatan bagi Penduduk pada Kondisi Kejadian Luar Biasa (KLB)	43.100.000,00	0,00	0,00	0,00	0,00	0,00	0,00	0,00	0,00	0,00	0,00	0,00
		17.550.000,00	0,00	0,00	0,00	0,00	0,00	0,00	0,00	0,00	0,00	0,00	0,00
		15.056.400,00	0,00	0,00	0,00	0,00	0,00	0,00	0,00	0,00	0,00	0,00	0,00
		12.730.000,00	0,00	0,00	0,00	0,00	0,00	0,00	0,00	0,00	0,00	0,00	0,00
		3.060.000,00	0,00	0,00	0,00	0,00	0,00	0,00	0,00	0,00	0,00	0,00	0,00
		3.060.000,00	0,00	0,00	0,00	0,00	0,00	0,00	0,00	0,00	0,00	0,00	0,00
		2.000.000,00	0,00	0,00	0,00	0,00	0,00	0,00	0,00	0,00	0,00	0,00	0,00
		2.000.000,00	0,00	0,00	0,00	0,00	0,00	0,00	0,00	0,00	0,00	0,00	0,00
		9.850.000,00	0,00	0,00	0,00	0,00	0,00	0,00	0,00	0,00	0,00	0,00	0,00
		9.850.000,00	0,00	0,00	0,00	0,00	0,00	0,00	0,00	0,00	0,00	0,00	0,00
		2.400.000,00	0,00	0,00	0,00	0,00	0,00	0,00	0,00	0,00	0,00	0,00	0,00
		2.400.000,00	0,00	0,00	0,00	0,00	0,00	0,00	0,00	0,00	0,00	0,00	0,00
		42.325.000,00	0,00	0,00	0,00	0,00	0,00	0,00	0,00	0,00	0,00	0,00	0,00
		41.475.000,00	0,00	0,00	0,00	0,00	0,00	0,00	0,00	0,00	0,00	0,00	0,00

KODE	URAIAN URUSAN, ORGANISASI, PROGRAM, KEGIATAN DAN SUB KEGIATAN	ANGGARAN REALISASI					
		KELOMPOK BELANJA BELANJA					
		OPERASI	MODAL	TAK TERDUGA	TRANSFER		
1	2	3	4	5	6		
1.02 . 1-02.0-00.0-00.01 . 06 . 02 . 2.02 . 15	Pengelolaan Pelayanan Kesehatan Gizi Masyarakat	23.550.000,00	0,00	0,00	0,00	0,00	
1.02 . 1-02.0-00.0-00.01 . 06 . 02 . 2.02 . 16	Pengelolaan Pelayanan Kesehatan Kerja dan Olahraga	23.450.000,00	0,00	0,00	0,00	0,00	
1.02 . 1-02.0-00.0-00.01 . 06 . 02 . 2.02 . 17	Pengelolaan Pelayanan Kesehatan Lingkungan	3.300.000,00	0,00	0,00	0,00	0,00	
1.02 . 1-02.0-00.0-00.01 . 06 . 02 . 2.02 . 18	Pengelolaan Pelayanan Promosi Kesehatan	2.400.000,00	0,00	0,00	0,00	0,00	
1.02 . 1-02.0-00.0-00.01 . 06 . 02 . 2.02 . 20	Pengelolaan Surveilans Kesehatan	9.000.000,00	0,00	0,00	0,00	0,00	
1.02 . 1-02.0-00.0-00.01 . 06 . 02 . 2.02 . 22	Pengelolaan Pelayanan Kesehatan Jiwa dan NAPZA	8.200.000,00	0,00	0,00	0,00	0,00	
1.02 . 1-02.0-00.0-00.01 . 06 . 02 . 2.02 . 25	Pelayanan Kesehatan Penyakit Menular dan Tidak Menular	31.650.000,00	0,00	0,00	0,00	0,00	
1.02 . 1-02.0-00.0-00.01 . 06 . 02 . 2.02 . 33	Operasional Pelayanan Puskesmas	31.650.000,00	0,00	0,00	0,00	0,00	
1.02 . 1-02.0-00.0-00.01 . 06 . 02 . 2.02 . 36	Investigasi Awal Kejadian Tidak Diharapkan (Kejadian Ikutan Pasca Imunisasi dan Pemberian Obat Massal)	8.893.600,00	0,00	0,00	0,00	0,00	
	Keluaran : Jumlah KPI, Target : 8.00 kasus	8.893.600,00	0,00	0,00	0,00	0,00	
1.02 . 1-02.0-00.0-00.01 . 06 . 03	Program Peningkatan Kapasitas Sumber Daya Manusia Kesehatan	9.900.000,00	0,00	0,00	0,00	0,00	
1.02 . 1-02.0-00.0-00.01 . 06 . 03 . 2.02	<i>Perencanaan Kebutuhan dan Peningkatan Sumberdaya Manusia Kesehatan untuk UKP dan UKM di Wilayah Kabupaten/Kota</i>	6.000.000,00	0,00	0,00	0,00	0,00	
1.02 . 1-02.0-00.0-00.01 . 06 . 03 . 2.02 . 02	Pemenuhan Kebutuhan Sumber Daya Manusia Kesehatan sesuai Standar	103.400.000,00	0,00	0,00	0,00	0,00	
	Keluaran : Terpenuhinya kebutuhan sumber daya manusia kesehatan sesuai standar, Target : 4.00 orang	99.200.000,00	0,00	0,00	0,00	0,00	
1.02 . 1-02.0-00.0-00.01 . 06 . 05	Program Pemberdayaan Masyarakat Bidang Kesehatan	109.475.000,00	0,00	0,00	0,00	0,00	
		93.078.879,00	0,00	0,00	0,00	0,00	
		1.600.000,00	0,00	0,00	0,00	0,00	
		0,00	0,00	0,00	0,00	0,00	
		111.360.000,00	0,00	0,00	0,00	0,00	
		110.726.120,00	0,00	0,00	0,00	0,00	
		111.360.000,00	0,00	0,00	0,00	0,00	
		110.726.120,00	0,00	0,00	0,00	0,00	
		111.360.000,00	0,00	0,00	0,00	0,00	
		110.726.120,00	0,00	0,00	0,00	0,00	
		31.300.000,00	0,00	0,00	0,00	0,00	
		31.300.000,00	0,00	0,00	0,00	0,00	

KODE	URAIAN URUSAN, ORGANISASI, PROGRAM, KEGIATAN DAN SUB KEGIATAN	ANGGARAN REALISASI											
		KELOMPOK BELANJA BELANJA											
		OPERASI	MODAL	TAK TERDUGA	TRANSFER	3	4	5	6				
1	2												
1.02 . 1-02.0-00.0-00.01 . 06 . 05 . 2.01	Advokasi, Pemberdayaan, Mitraan, Peningkatan Peran serta Masyarakat dan Lintas Sektor Tingkat Daerah Kabupaten/Kota	26.800.000,00	0,00	0,00	0,00	0,00	0,00	0,00	0,00				
1.02 . 1-02.0-00.0-00.01 . 06 . 05 . 2.01 . 01	Peningkatan Upaya Promosi Kesehatan, Advokasi, Mitraan dan Pemberdayaan Masyarakat	26.800.000,00	0,00	0,00	0,00	0,00	0,00	0,00	0,00				
	<i>Keluaran : Jumlah KK yang mendapatkan intervensi tindak lanjut hasil PLSPK, Target : 78.00 kk</i>												
1.02 . 1-02.0-00.0-00.01 . 06 . 05 . 2.03	Pengembangan dan Pelaksanaan Upaya Kesehatan Bersumber Daya Masyarakat (UKBM) Tingkat Daerah Kabupaten/Kota	4.500.000,00	0,00	0,00	0,00	0,00	0,00	0,00	0,00				
1.02 . 1-02.0-00.0-00.01 . 06 . 05 . 2.03 . 01	Bimbingan Teknis dan Supervisi Pengembangan dan Pelaksanaan Upaya Kesehatan Bersumber Daya Masyarakat (UKBM)	4.500.000,00	0,00	0,00	0,00	0,00	0,00	0,00	0,00				
	<i>Keluaran : Terlaksananya peningkatan pemberdayaan masyarakat, Target : 1.00 kali</i>												
1.02 . 1-02.0-00.0-00.01 . 07	Puskesmas Cilacap Selatan II	2.270.812.804,00	289.856.240,00	0,00	0,00	0,00	0,00	0,00	0,00				
1.02 . 1-02.0-00.0-00.01 . 07 . 00	Non Program	2.052.475.577,00	262.692.480,00	0,00	0,00	0,00	0,00	0,00	0,00				
1.02 . 1-02.0-00.0-00.01 . 07 . 00 . 0.00	<i>Non Kegiatan</i>	1.243.036.092,00	262.692.480,00	0,00	0,00	0,00	0,00	0,00	0,00				
1.02 . 1-02.0-00.0-00.01 . 07 . 00 . 0.00 . 00	Non Sub Kegiatan	1.243.036.092,00	262.692.480,00	0,00	0,00	0,00	0,00	0,00	0,00				
	<i>Keluaran : > Target : 0.00 -</i>												
1.02 . 1-02.0-00.0-00.01 . 07 . 01	Program Penunjang Urusan Pemerintahan Daerah Kabupaten/Kota	1.530.812.804,00	289.856.240,00	0,00	0,00	0,00	0,00	0,00	0,00				
1.02 . 1-02.0-00.0-00.01 . 07 . 01 . 2.08	<i>Penyediaan Jasa Penunjang Urusan Pemerintahan Daerah</i>	112.043.130,00	0,00	0,00	0,00	0,00	0,00	0,00	0,00				
1.02 . 1-02.0-00.0-00.01 . 07 . 01 . 2.08 . 02	Penyediaan Jasa Komunikasi, Sumber Daya Air dan Listrik	111.000.000,00	0,00	0,00	0,00	0,00	0,00	0,00	0,00				
1.02 . 1-02.0-00.0-00.01 . 07 . 01 . 2.08 . 04	Penyediaan Jasa Pelayanan Umum Kantor	71.847.630,00	0,00	0,00	0,00	0,00	0,00	0,00	0,00				
		40.554.600,00	0,00	0,00	0,00	0,00	0,00	0,00	0,00				
		40.195.500,00	0,00	0,00	0,00	0,00	0,00	0,00	0,00				

KODE	1	2	ANGGARAN REALISASI			
			URAIAN URUSAN, ORGANISASI, PROGRAM, KEGIATAN DAN SUB KEGIATAN			
			OPERASI	MODAL	TAK TERDUGA	TRANSFER
	3	4	5	6		
1.02 . 1-02.0-00.0-00.01 . 07 . 01 . 2.10 . 2.10		Keluaran : Terbayarnya Jasa Honorarium Non PNS, Target : 12.00 bulan Peningkatan Pelayanan BLUD	1.379.258.204,00 0,00	289.856.240,00	0,00	0,00
1.02 . 1-02.0-00.0-00.01 . 07 . 01 . 2.10 . 01		Pelayanan dan Penunjang Pelayanan BLUD	1.379.258.204,00 0,00	289.856.240,00	0,00	0,00
1.02 . 1-02.0-00.0-00.01 . 07 . 02 . 2.02 . 01		Keluaran : Terlaksananya pelayanan dan pendukung pelayanan BLUD Puskesmas, Target : 12.00 bulan Program Pemenuhan Upaya Kesehatan Perorangan Dan Upaya Kesehatan Masyarakat	599.040.000,00 557.070.235,00	0,00	0,00	0,00
1.02 . 1-02.0-00.0-00.01 . 07 . 02 . 2.02		<i>Penyediaan Layanan Kesehatan untuk UKM dan UKP Rujukan Tingkat Daerah Kabupaten/Kota</i>	599.040.000,00 557.070.235,00	0,00	0,00	0,00
1.02 . 1-02.0-00.0-00.01 . 07 . 02 . 2.02 . 01		Pengelolaan Pelayanan Kesehatan Ibu Hamil	37.500.000,00 37.500.000,00	0,00	0,00	0,00
1.02 . 1-02.0-00.0-00.01 . 07 . 02 . 2.02 . 02		Pengelolaan Pelayanan Kesehatan Ibu Bersalin	2.800.000,00 2.800.000,00	0,00	0,00	0,00
1.02 . 1-02.0-00.0-00.01 . 07 . 02 . 2.02 . 03		Pengelolaan Pelayanan Kesehatan Bayi Baru Lahir	4.800.000,00 3.600.000,00	0,00	0,00	0,00
1.02 . 1-02.0-00.0-00.01 . 07 . 02 . 2.02 . 04		Pengelolaan Pelayanan Kesehatan Balita	100.000.000,00 95.300.000,00	0,00	0,00	0,00
1.02 . 1-02.0-00.0-00.01 . 07 . 02 . 2.02 . 05		Pengelolaan Pelayanan Kesehatan pada Usia Pendidikan Dasar	33.000.000,00 33.000.000,00	0,00	0,00	0,00
1.02 . 1-02.0-00.0-00.01 . 07 . 02 . 2.02 . 06		Pengelolaan Pelayanan Kesehatan pada Usia Produktif	93.750.000,00 93.750.000,00	0,00	0,00	0,00
1.02 . 1-02.0-00.0-00.01 . 07 . 02 . 2.02 . 07		Pengelolaan Pelayanan Kesehatan pada Usia Lanjut	26.448.400,00 26.448.400,00	0,00	0,00	0,00
1.02 . 1-02.0-00.0-00.01 . 07 . 02 . 2.02 . 08		Pengelolaan Pelayanan Kesehatan Penderita Hipertensi	2.400.000,00 2.400.000,00	0,00	0,00	0,00
1.02 . 1-02.0-00.0-00.01 . 07 . 02 . 2.02 . 09		Pengelolaan Pelayanan Kesehatan Penderita Diabetes Melitus	2.400.000,00 2.400.000,00	0,00	0,00	0,00

KODE	URAIAN URUSAN, ORGANISASI, PROGRAM, KEGIATAN DAN SUB KEGIATAN	ANGGARAN REALISASI			
		KELOMPOK BELANJA BELANJA			
		OPERASI	MODAL	TAK TERDUGA	TRANSFER
1	2	3	4	5	6
1.02 . 1-02.0-00.0-00.01 . 07 . 02 . 2.02 . 11	Pengelolaan Pelayanan Kesehatan Orang Terduga Tuberkulosis	29.800.000,00	0,00	0,00	0,00
1.02 . 1-02.0-00.0-00.01 . 07 . 02 . 2.02 . 12	Pengelolaan Pelayanan Kesehatan Orang dengan Risiko Terinfeksi HIV	29.800.000,00	0,00	0,00	0,00
1.02 . 1-02.0-00.0-00.01 . 07 . 02 . 2.02 . 13	Pengelolaan Pelayanan Kesehatan bagi Penduduk pada Kondisi Kejadian Luar Biasa (KLB)	2.700.000,00	0,00	0,00	0,00
1.02 . 1-02.0-00.0-00.01 . 07 . 02 . 2.02 . 15	Pengelolaan Pelayanan Kesehatan Gizi Masyarakat	2.000.000,00	0,00	0,00	0,00
1.02 . 1-02.0-00.0-00.01 . 07 . 02 . 2.02 . 16	Pengelolaan Pelayanan Kesehatan Kerja dan Olahraga	55.901.000,00	0,00	0,00	0,00
1.02 . 1-02.0-00.0-00.01 . 07 . 02 . 2.02 . 17	Pengelolaan Pelayanan Kesehatan Lingkungan	55.901.000,00	0,00	0,00	0,00
1.02 . 1-02.0-00.0-00.01 . 07 . 02 . 2.02 . 18	Pengelolaan Pelayanan Promosi Kesehatan	10.580.000,00	0,00	0,00	0,00
1.02 . 1-02.0-00.0-00.01 . 07 . 02 . 2.02 . 20	Pengelolaan Surveilans Kesehatan	10.580.000,00	0,00	0,00	0,00
1.02 . 1-02.0-00.0-00.01 . 07 . 02 . 2.02 . 22	Pengelolaan Pelayanan Kesehatan Jiwa dan NAPZA	3.410.000,00	0,00	0,00	0,00
1.02 . 1-02.0-00.0-00.01 . 07 . 02 . 2.02 . 25	Pelayanan Kesehatan Penyakit Menular dan Tidak Menular	3.410.000,00	0,00	0,00	0,00
1.02 . 1-02.0-00.0-00.01 . 07 . 02 . 2.02 . 33	Operasional Pelayanan Puskesmas	4.000.000,00	0,00	0,00	0,00
1.02 . 1-02.0-00.0-00.01 . 07 . 02 . 2.02 . 36	Investigasi Awal Kejadian Tidak Diharapkan (Kejadian Ikutan Pasca Imunisasi dan Pemberian Obat Massal)	16.400.000,00	0,00	0,00	0,00
	Keluaran : Jumlah Surveilans Kejadian Ikutan Pasca Imunisasi (KIPI) pelaksanaan imunisasi Target : 8.00 orang	16.400.000,00	0,00	0,00	0,00
1.02 . 1-02.0-00.0-00.01 . 07 . 03	Program Peningkatan Kapasitas Sumber Daya Manusia Kesehatan	35.450.600,00	0,00	0,00	0,00
1.02 . 1-02.0-00.0-00.01 . 07 . 03 . 2.02	Perencanaan Kebutuhan dan Pendayagunaan Sumberdaya Manusia Kesehatan untuk UKP dan UKM di Wilayah Kabupaten/Kota	18.549.100,00	0,00	0,00	0,00
		10.400.000,00	0,00	0,00	0,00
		10.400.000,00	0,00	0,00	0,00
		32.800.000,00	0,00	0,00	0,00
		28.900.000,00	0,00	0,00	0,00
		93.700.000,00	0,00	0,00	0,00
		79.931.735,00	0,00	0,00	0,00
		800.000,00	0,00	0,00	0,00
		0,00	0,00	0,00	0,00
1.02 . 1-02.0-00.0-00.01 . 07 . 03	Program Peningkatan Kapasitas Sumber Daya Manusia Kesehatan	111.360.000,00	0,00	0,00	0,00
1.02 . 1-02.0-00.0-00.01 . 07 . 03 . 2.02	Perencanaan Kebutuhan dan Pendayagunaan Sumberdaya Manusia Kesehatan untuk UKP dan UKM di Wilayah Kabupaten/Kota	110.726.120,00	0,00	0,00	0,00
		111.360.000,00	0,00	0,00	0,00
		110.726.120,00	0,00	0,00	0,00

KODE	URAIAN URUSAN, ORGANISASI, PROGRAM, KEGIATAN DAN SUB KEGIATAN	ANGGARAN REALISASI											
		KELOMPOK BELANJA BELANJA											
		OPERASI	MODAL	TAK TERDUGA	TRANSFER	3	4	5	6				
1	2												
1.02 . 1-02.0-00.0-00.01 . 07 . 03 . 2.02 . 02	Pemenuhan Kebutuhan Sumber Daya Manusia Kesehatan sesuai Standar	111.360.000,00	0,00	0,00	0,00	0,00	0,00	0,00	0,00				
	<i>Keluaran : Jumlah Tenaga dengan Perjanjian Kontrak yang Terpenuhi Sesuai Standar, Target : 4.00 orang</i>	110.726.120,00	0,00	0,00	0,00	0,00	0,00	0,00	0,00				
1.02 . 1-02.0-00.0-00.01 . 07 . 05	Program Pemberdayaan Masyarakat Bidang Kesehatan	29.600.000,00	0,00	0,00	0,00	0,00	0,00	0,00	0,00				
1.02 . 1-02.0-00.0-00.01 . 07 . 05 . 2.01	<i>Advokasi, Pemberdayaan, Kemitraan, Peningkatan Peran serta Masyarakat dan Lintas Sektor Tingkat Daerah Kabupaten/Kota</i>	29.600.000,00	0,00	0,00	0,00	0,00	0,00	0,00	0,00				
1.02 . 1-02.0-00.0-00.01 . 07 . 05 . 2.01 . 01	Peningkatan Upaya Promosi Kesehatan, Advokasi, Kemitraan dan Pemberdayaan Masyarakat	17.000.000,00	0,00	0,00	0,00	0,00	0,00	0,00	0,00				
	<i>Keluaran : Jumlah Keluarga yang dilakukan Intervensi Awal dalam rangka deteksi dini dan pengelolaan masalah kesehatan, Target : 50.00 KK</i>	17.000.000,00	0,00	0,00	0,00	0,00	0,00	0,00	0,00				
1.02 . 1-02.0-00.0-00.01 . 07 . 05 . 2.03	<i>Pengembangan dan Pelaksanaan Upaya Kesehatan Bersumber Daya Masyarakat (UKBM) Tingkat Daerah Kabupaten/Kota</i>	12.600.000,00	0,00	0,00	0,00	0,00	0,00	0,00	0,00				
1.02 . 1-02.0-00.0-00.01 . 07 . 05 . 2.03 . 01	Bimbingan Teknis dan Supervisi Pengembangan dan Pelaksanaan Upaya Kesehatan Bersumber Daya Masyarakat (UKBM)	12.600.000,00	0,00	0,00	0,00	0,00	0,00	0,00	0,00				
	<i>Keluaran : Jumlah Pembinaan Posyandu, Poskestren, Posyandu remaja, Pos UKK, Poskestren, dan UKBM lainnya, Target : 2.00 kegiatan</i>	12.600.000,00	0,00	0,00	0,00	0,00	0,00	0,00	0,00				
1.02 . 1-02.0-00.0-00.01 . 08	Puskesmas Cilacap Tengah I	2.667.279.885,00	150.000.000,00	0,00	0,00	0,00	0,00	0,00	0,00				
1.02 . 1-02.0-00.0-00.01 . 08 . 00	Non Program	2.297.661.056,00	124.218.000,00	0,00	0,00	0,00	0,00	0,00	0,00				
1.02 . 1-02.0-00.0-00.01 . 08 . 00 . 0.00	<i>Non Kegiatan</i>	1.405.374.868,00	124.218.000,00	0,00	0,00	0,00	0,00	0,00	0,00				
1.02 . 1-02.0-00.0-00.01 . 08 . 00 . 0.00 . 0.00	<i>Non Sub Kegiatan</i>	1.405.374.868,00	124.218.000,00	0,00	0,00	0,00	0,00	0,00	0,00				
	<i>Keluaran : > Target : 0.00 -</i>	1.405.374.868,00	124.218.000,00	0,00	0,00	0,00	0,00	0,00	0,00				
1.02 . 1-02.0-00.0-00.01 . 08 . 01	Program Penunjang Urusan Pemerintahan Daerah Kabupaten/Kota	1.917.279.885,00	150.000.000,00	0,00	0,00	0,00	0,00	0,00	0,00				
		195.424.144,00	0,00	0,00	0,00	0,00	0,00	0,00	0,00				

KODE	URAIAN URUSAN, ORGANISASI, PROGRAM, KEGIATAN DAN SUB KEGIATAN	ANGGARAN REALISASI											
		KELOMPOK BELANJA BELANJA											
		OPERASI	MODAL	TAK TERDUGA	TRANSFER	3	4	5	6				
1	2												
1.02 . 1-02.0-00.0-00.01 . 08 . 01 . 2.08	Penyediaan Jasa Penunjang Urusan Pemerintahan Daerah	254.230.200,00	0,00	0,00	0,00	0,00	0,00	0,00	0,00				
1.02 . 1-02.0-00.0-00.01 . 08 . 01 . 2.08 . 02	Penyediaan Jasa Komunikasi, Sumber Daya Air dan Listrik	195.424.144,00	0,00	0,00	0,00	0,00	0,00	0,00	0,00				
1.02 . 1-02.0-00.0-00.01 . 08 . 01 . 2.08 . 04	Penyediaan Jasa Pelayanan Umum Kantor	82.860.000,00	0,00	0,00	0,00	0,00	0,00	0,00	0,00				
	Keluaran : Terbayarnya Honorarium Non PNS, Target : 12.00 Bulan	69.368.720,00	0,00	0,00	0,00	0,00	0,00	0,00	0,00				
	Peningkatan Pelayanan BLUD	171.370.200,00	0,00	0,00	0,00	0,00	0,00	0,00	0,00				
1.02 . 1-02.0-00.0-00.01 . 08 . 01 . 2.10	Pelayanan dan Penunjang Pelayanan BLUD	126.055.424,00	0,00	0,00	0,00	0,00	0,00	0,00	0,00				
	Keluaran : Terlaksananya pelayanan dan pendukung pelayanan BLUD UPTD Puskesmas, Target : 12.00 Bulan	1.663.049.685,00	0,00	0,00	0,00	0,00	0,00	0,00	0,00				
1.02 . 1-02.0-00.0-00.01 . 08 . 01 . 2.10 . 01	Program Pemenuhan Upaya Kesehatan Perorangan Dan Upaya Kesehatan Masyarakat	1.663.049.685,00	150.000.000,00	0,00	0,00	0,00	0,00	0,00	0,00				
1.02 . 1-02.0-00.0-00.01 . 08 . 02 . 2.02	Penyediaan Layanan Kesehatan untuk UKM dan UKP Rujukan Tingkat Daerah Kabupaten/Kota	607.490.000,00	0,00	0,00	0,00	0,00	0,00	0,00	0,00				
1.02 . 1-02.0-00.0-00.01 . 08 . 02 . 2.02 . 01	Pengelolaan Pelayanan Kesehatan Ibu Hamil	557.127.444,00	0,00	0,00	0,00	0,00	0,00	0,00	0,00				
1.02 . 1-02.0-00.0-00.01 . 08 . 02 . 2.02 . 02	Pengelolaan Pelayanan Kesehatan Ibu Bersalin	22.800.000,00	0,00	0,00	0,00	0,00	0,00	0,00	0,00				
1.02 . 1-02.0-00.0-00.01 . 08 . 02 . 2.02 . 03	Pengelolaan Pelayanan Kesehatan Bayi Baru Lahir	22.800.000,00	0,00	0,00	0,00	0,00	0,00	0,00	0,00				
1.02 . 1-02.0-00.0-00.01 . 08 . 02 . 2.02 . 04	Pengelolaan Pelayanan Kesehatan Balita	4.100.000,00	0,00	0,00	0,00	0,00	0,00	0,00	0,00				
1.02 . 1-02.0-00.0-00.01 . 08 . 02 . 2.02 . 05	Pengelolaan Pelayanan Kesehatan pada Usia Pendidikan Dasar	4.100.000,00	0,00	0,00	0,00	0,00	0,00	0,00	0,00				
1.02 . 1-02.0-00.0-00.01 . 08 . 02 . 2.02 . 06	Pengelolaan Pelayanan Kesehatan pada Usia Produktif	8.980.000,00	0,00	0,00	0,00	0,00	0,00	0,00	0,00				
		8.800.000,00	0,00	0,00	0,00	0,00	0,00	0,00	0,00				
		163.400.000,00	0,00	0,00	0,00	0,00	0,00	0,00	0,00				
		162.500.000,00	0,00	0,00	0,00	0,00	0,00	0,00	0,00				
		32.700.000,00	0,00	0,00	0,00	0,00	0,00	0,00	0,00				
		32.700.000,00	0,00	0,00	0,00	0,00	0,00	0,00	0,00				
		14.400.000,00	0,00	0,00	0,00	0,00	0,00	0,00	0,00				
		12.300.000,00	0,00	0,00	0,00	0,00	0,00	0,00	0,00				

KODE	1	2	ANGGARAN REALISASI			
			KELOMPOK BELANJA BELANJA			
			OPERASI	MODAL	TAK TERDUGA	TRANSFER
3	4	5	6			
1.02 . 1-02.0-00.0-00.01 . 08 . 02 . 2.02 . 07		Pengelolaan Pelayanan Kesehatan pada Usia Lanjut	23.530.000,00	0,00	0,00	0,00
1.02 . 1-02.0-00.0-00.01 . 08 . 02 . 2.02 . 11		Pengelolaan Pelayanan Kesehatan Orang Terduga Tuberkulosis	23.512.000,00	0,00	0,00	0,00
1.02 . 1-02.0-00.0-00.01 . 08 . 02 . 2.02 . 12		Pengelolaan Pelayanan Kesehatan Orang dengan Risiko Terinfeksi HIV	15.000.000,00	0,00	0,00	0,00
1.02 . 1-02.0-00.0-00.01 . 08 . 02 . 2.02 . 13		Pengelolaan Pelayanan Kesehatan bagi Penduduk pada Kondisi Kejadian Luar Biasa (KLB)	11.800.000,00	0,00	0,00	0,00
1.02 . 1-02.0-00.0-00.01 . 08 . 02 . 2.02 . 15		Pengelolaan Pelayanan Kesehatan Gizi Masyarakat	11.000.000,00	0,00	0,00	0,00
1.02 . 1-02.0-00.0-00.01 . 08 . 02 . 2.02 . 16		Pengelolaan Pelayanan Kesehatan Kerja dan Olahraga	39.650.000,00	0,00	0,00	0,00
1.02 . 1-02.0-00.0-00.01 . 08 . 02 . 2.02 . 17		Pengelolaan Pelayanan Kesehatan Lingkungan	39.450.000,00	0,00	0,00	0,00
1.02 . 1-02.0-00.0-00.01 . 08 . 02 . 2.02 . 18		Pengelolaan Pelayanan Promosi Kesehatan	18.600.000,00	0,00	0,00	0,00
1.02 . 1-02.0-00.0-00.01 . 08 . 02 . 2.02 . 20		Pengelolaan Surveilans Kesehatan	17.400.000,00	0,00	0,00	0,00
1.02 . 1-02.0-00.0-00.01 . 08 . 02 . 2.02 . 22		Pengelolaan Pelayanan Kesehatan Jiwa dan NAPZA	4.250.000,00	0,00	0,00	0,00
1.02 . 1-02.0-00.0-00.01 . 08 . 02 . 2.02 . 25		Pelayanan Kesehatan Penyakit Menular dan Tidak Menular	4.250.000,00	0,00	0,00	0,00
1.02 . 1-02.0-00.0-00.01 . 08 . 02 . 2.02 . 33		Operasional Pelayanan Puskesmas	10.800.000,00	0,00	0,00	0,00
1.02 . 1-02.0-00.0-00.01 . 08 . 02 . 2.02 . 36		Investigasi Awal Kejadian Tidak Diharapkan (Kejadian Ikutan Pasca Imunisasi dan Pemberian Obat Massal)	9.600.000,00	0,00	0,00	0,00
		Keluaran : jumlah investigasi KPI, Target : 12.00 bulan				
1.02 . 1-02.0-00.0-00.01 . 08 . 03		Program Peningkatan Kapasitas Sumber Daya Manusia Kesehatan	111.360.000,00	0,00	0,00	0,00
			108.584.600,00	0,00	0,00	0,00

KODE	URAIAN URUSAN, ORGANISASI, PROGRAM, KEGIATAN DAN SUB KEGIATAN	ANGGARAN REALISASI											
		KELOMPOK BELANJA BELANJA											
		OPERASI	MODAL	TAK TERDUGA	TRANSFER	3	4	5	6				
1	2												
1.02 . 1-02.0-00.0-00.01 . 08 . 03 . 2.02	Perencanaan Kebutuhan dan Pendayagunaan Sumberdaya Manusia Kesehatan untuk UKP dan UKM di Wilayah Kabupaten/Kota	111.360.000,00	0,00	0,00	0,00	0,00	0,00	0,00	0,00	0,00	0,00	0,00	0,00
1.02 . 1-02.0-00.0-00.01 . 08 . 03 . 2.02 . 02	Pemenuhan Kebutuhan Sumber Daya Manusia Kesehatan sesuai Standar	108.584.600,00	0,00	0,00	0,00	0,00	0,00	0,00	0,00	0,00	0,00	0,00	0,00
	<i>Keluaran : jumlah tenaga kontrak. Target : 12.00 bulan</i>	111.360.000,00	0,00	0,00	0,00	0,00	0,00	0,00	0,00	0,00	0,00	0,00	0,00
1.02 . 1-02.0-00.0-00.01 . 08 . 05	Program Pemberdayaan Masyarakat Bidang Kesehatan	31.150.000,00	0,00	0,00	0,00	0,00	0,00	0,00	0,00	0,00	0,00	0,00	0,00
1.02 . 1-02.0-00.0-00.01 . 08 . 05 . 2.01	<i>Advokasi, Pemberdayaan, Kemitraan, Peningkatan Peran serta Masyarakat dan Lintas Sektor Tingkat Daerah Kabupaten/Kota</i>	31.150.000,00	0,00	0,00	0,00	0,00	0,00	0,00	0,00	0,00	0,00	0,00	0,00
1.02 . 1-02.0-00.0-00.01 . 08 . 05 . 2.01 . 01	Peningkatan Upaya Promosi Kesehatan, Advokasi, Kemitraan dan Pemberdayaan Masyarakat	28.400.000,00	0,00	0,00	0,00	0,00	0,00	0,00	0,00	0,00	0,00	0,00	0,00
	<i>Keluaran : -, Target : 0.00 -</i>	28.400.000,00	0,00	0,00	0,00	0,00	0,00	0,00	0,00	0,00	0,00	0,00	0,00
1.02 . 1-02.0-00.0-00.01 . 08 . 05 . 2.03	<i>Pengembangan dan Pelaksanaan Upaya Kesehatan Bersumber Daya Masyarakat (UKBM) Tingkat Daerah Kabupaten/Kota</i>	2.750.000,00	0,00	0,00	0,00	0,00	0,00	0,00	0,00	0,00	0,00	0,00	0,00
1.02 . 1-02.0-00.0-00.01 . 08 . 05 . 2.03 . 01	Bimbingan Teknis dan Supervisi Pengembangan dan Pelaksanaan Upaya Kesehatan Bersumber Daya Masyarakat (UKBM)	2.750.000,00	0,00	0,00	0,00	0,00	0,00	0,00	0,00	0,00	0,00	0,00	0,00
	<i>Keluaran : jumlah posyandu yang dibina, Target : 45.00 orang</i>	2.750.000,00	0,00	0,00	0,00	0,00	0,00	0,00	0,00	0,00	0,00	0,00	0,00
1.02 . 1-02.0-00.0-00.01 . 09	Puskesmas Cilacap Tengah II	2.380.502.642,00	155.054.000,00	0,00	0,00	0,00	0,00	0,00	0,00	0,00	0,00	0,00	0,00
1.02 . 1-02.0-00.0-00.01 . 09 . 00	Non Program	2.183.432.383,00	116.600.000,00	0,00	0,00	0,00	0,00	0,00	0,00	0,00	0,00	0,00	0,00
1.02 . 1-02.0-00.0-00.01 . 09 . 00 . 0.00	<i>Non Kegiatan</i>	1.411.662.671,00	116.600.000,00	0,00	0,00	0,00	0,00	0,00	0,00	0,00	0,00	0,00	0,00
1.02 . 1-02.0-00.0-00.01 . 09 . 00 . 0.00 . 00	<i>Non Sub Kegiatan</i>	1.411.662.671,00	116.600.000,00	0,00	0,00	0,00	0,00	0,00	0,00	0,00	0,00	0,00	0,00
	<i>Keluaran : -, Target : 0.00 -</i>	1.411.662.671,00	116.600.000,00	0,00	0,00	0,00	0,00	0,00	0,00	0,00	0,00	0,00	0,00

KODE	1	2	ANGGARAN REALISASI			
			KELOMPOK BELANJA BELANJA			
			OPERASI	MODAL	TAK TERDUGA	TRANSFER
	3	4	5	6		
1.02 . 1-02.0-00.0-00.01 . 09 . 01		Program Penunjang Urusan Pemerintahan Daerah Kabupaten/Kota	1.655.502.642,00	155.054.000,00	0,00	0,00
1.02 . 1-02.0-00.0-00.01 . 09 . 01 . 2.08		<i>Penyediaan Jasa Penunjang Urusan Pemerintahan Daerah</i>	155.956.455,00	0,00	0,00	0,00
1.02 . 1-02.0-00.0-00.01 . 09 . 01 . 2.08 . 02		Penyediaan Jasa Komunikasi, Sumber Daya Air dan Listrik	208.278.000,00	0,00	0,00	0,00
1.02 . 1-02.0-00.0-00.01 . 09 . 01 . 2.08 . 04		Penyediaan Jasa Pelayanan Umum Kantor	155.956.455,00	0,00	0,00	0,00
		Keluaran : Mendukung Tersedianya Administrasi Perkantoran Setiap Bulan, Target : 12.00 Bulan	80.400.000,00	0,00	0,00	0,00
		Peningkatan Pelayanan BLUD	40.599.255,00	0,00	0,00	0,00
			127.878.000,00	0,00	0,00	0,00
			115.357.200,00	0,00	0,00	0,00
1.02 . 1-02.0-00.0-00.01 . 09 . 01 . 2.10		Keluaran : Terpenuhinya Pelayanan BLUD, Target : 12.00 bulan	1.447.224.642,00	155.054.000,00	0,00	0,00
1.02 . 1-02.0-00.0-00.01 . 09 . 01 . 2.10 . 01		Pelayanan dan Penunjang Pelayanan BLUD	0,00	0,00	0,00	0,00
			1.447.224.642,00	155.054.000,00	0,00	0,00
			0,00	0,00	0,00	0,00
1.02 . 1-02.0-00.0-00.01 . 09 . 02		Program Pemenuhan Upaya Kesehatan Perorangan Dan Upaya Kesehatan Masyarakat	599.790.000,00	0,00	0,00	0,00
1.02 . 1-02.0-00.0-00.01 . 09 . 02 . 2.02		<i>Penyediaan Layanan Kesehatan untuk UKM dan UKP Rujukan Tingkat Daerah Kabupaten/Kota</i>	493.511.747,00	0,00	0,00	0,00
1.02 . 1-02.0-00.0-00.01 . 09 . 02 . 2.02 . 01		Pengelolaan Pelayanan Kesehatan Ibu Hamil	599.790.000,00	0,00	0,00	0,00
1.02 . 1-02.0-00.0-00.01 . 09 . 02 . 2.02 . 02		Pengelolaan Pelayanan Kesehatan Ibu Bersalin	493.511.747,00	0,00	0,00	0,00
1.02 . 1-02.0-00.0-00.01 . 09 . 02 . 2.02 . 03		Pengelolaan Pelayanan Kesehatan Bayi Baru Lahir	62.700.000,00	0,00	0,00	0,00
1.02 . 1-02.0-00.0-00.01 . 09 . 02 . 2.02 . 04		Pengelolaan Pelayanan Kesehatan Balita	62.700.000,00	0,00	0,00	0,00
1.02 . 1-02.0-00.0-00.01 . 09 . 02 . 2.02 . 05		Pengelolaan Pelayanan Kesehatan pada Usia Pendidikan Dasar	2.100.000,00	0,00	0,00	0,00
			600.000,00	0,00	0,00	0,00
			2.980.000,00	0,00	0,00	0,00
			2.800.000,00	0,00	0,00	0,00
			93.500.000,00	0,00	0,00	0,00
			90.700.000,00	0,00	0,00	0,00
			17.500.000,00	0,00	0,00	0,00
			17.500.000,00	0,00	0,00	0,00

KODE	1	2	ANGGARAN REALISASI			
			KELOMPOK BELANJA BELANJA			
			OPERASI	MODAL	TAK TERDUGA	TRANSFER
3	4	5	6			
1.02 . 1-02.0-00.0-00.01 . 09 . 02 . 2.02 . 06		Pengelolaan Pelayanan Kesehatan pada Usia Produktif	11.150.000,00	0,00	0,00	0,00
1.02 . 1-02.0-00.0-00.01 . 09 . 02 . 2.02 . 07		Pengelolaan Pelayanan Kesehatan pada Usia Lanjut	9.950.000,00	0,00	0,00	0,00
1.02 . 1-02.0-00.0-00.01 . 09 . 02 . 2.02 . 10		Pengelolaan Pelayanan Kesehatan Orang dengan Gangguan Jiwa Berat	83.400.000,00	0,00	0,00	0,00
1.02 . 1-02.0-00.0-00.01 . 09 . 02 . 2.02 . 11		Pengelolaan Pelayanan Kesehatan Orang Terduga Tuberkulosis	57.300.000,00	0,00	0,00	0,00
1.02 . 1-02.0-00.0-00.01 . 09 . 02 . 2.02 . 12		Pengelolaan Pelayanan Kesehatan Orang dengan Risiko Terinfeksi HIV	2.200.000,00	0,00	0,00	0,00
1.02 . 1-02.0-00.0-00.01 . 09 . 02 . 2.02 . 13		Pengelolaan Pelayanan Kesehatan Orang dengan Risiko Terinfeksi HIV (KLB)	0,00	0,00	0,00	0,00
1.02 . 1-02.0-00.0-00.01 . 09 . 02 . 2.02 . 15		Pengelolaan Pelayanan Kesehatan bagi Penduduk pada Kondisi Kejadian Luar Biasa (KLB)	20.800.000,00	0,00	0,00	0,00
1.02 . 1-02.0-00.0-00.01 . 09 . 02 . 2.02 . 16		Pengelolaan Pelayanan Kesehatan Gizi Masyarakat	20.200.000,00	0,00	0,00	0,00
1.02 . 1-02.0-00.0-00.01 . 09 . 02 . 2.02 . 17		Pengelolaan Pelayanan Kesehatan Kerja dan Olahraga	6.000.000,00	0,00	0,00	0,00
1.02 . 1-02.0-00.0-00.01 . 09 . 02 . 2.02 . 18		Pengelolaan Pelayanan Kesehatan Lingkungan	4.000.000,00	0,00	0,00	0,00
1.02 . 1-02.0-00.0-00.01 . 09 . 02 . 2.02 . 22		Pengelolaan Pelayanan Promosi Kesehatan	40.050.000,00	0,00	0,00	0,00
1.02 . 1-02.0-00.0-00.01 . 09 . 02 . 2.02 . 25		Pengelolaan Pelayanan Kesehatan Jiwa dan NAPZA	39.250.000,00	0,00	0,00	0,00
1.02 . 1-02.0-00.0-00.01 . 09 . 02 . 2.02 . 33		Operasional Pelayanan Puskesmas	31.600.000,00	0,00	0,00	0,00
1.02 . 1-02.0-00.0-00.01 . 09 . 02 . 2.02 . 36		Investigasi Awal Kejadian Tidak Diharapkan (Kejadian Ikutan Pasca Imunisasi dan Pemberian Obat Massal)	31.300.000,00	0,00	0,00	0,00
		Keluaran : Jumlah kipi yang tertangani, Target : 2.00 kasus	2.050.000,00	0,00	0,00	0,00
			2.050.000,00	0,00	0,00	0,00
			5.200.000,00	0,00	0,00	0,00
			5.200.000,00	0,00	0,00	0,00
			26.000.000,00	0,00	0,00	0,00
			22.250.000,00	0,00	0,00	0,00
			5.800.000,00	0,00	0,00	0,00
			1.900.000,00	0,00	0,00	0,00
			98.225.000,00	0,00	0,00	0,00
			67.250.000,00	0,00	0,00	0,00
			87.335.000,00	0,00	0,00	0,00
			58.561.747,00	0,00	0,00	0,00
			1.200.000,00	0,00	0,00	0,00
			0,00	0,00	0,00	0,00

KODE	URAIAN URUSAN, ORGANISASI, PROGRAM, KEGIATAN DAN SUB KEGIATAN	ANGGARAN REALISASI											
		KELOMPOK BELANJA BELANJA											
		OPERASI	MODAL	TAK TERDUGA	TRANSFER	3	4	5	6				
1	2												
		<i>Keluaran : 7, Target : 0.00 -</i>											
1.02 . 1-02.0-00.0-00.01 . 10 . 01	Program Penunjang Urusan Pemerintahan Daerah Kabupaten/Kota	1.831.688.050,00	130.000.000,00	0,00	0,00	0,00	0,00	0,00	0,00	0,00	0,00	0,00	0,00
1.02 . 1-02.0-00.0-00.01 . 10 . 01 . 2.08	<i>Penyediaan Jasa Penunjang Urusan Pemerintahan Daerah</i>	138.797.190,00	0,00	0,00	0,00	0,00	0,00	0,00	0,00	0,00	0,00	0,00	0,00
1.02 . 1-02.0-00.0-00.01 . 10 . 01 . 2.08 . 02	<i>Penyediaan Jasa Komunikasi, Sumber Daya Air dan Listrik</i>	164.324.100,00	0,00	0,00	0,00	0,00	0,00	0,00	0,00	0,00	0,00	0,00	0,00
1.02 . 1-02.0-00.0-00.01 . 10 . 01 . 2.08 . 04	<i>Penyediaan Jasa Pelayanan Umum Kantor</i>	138.797.190,00	0,00	0,00	0,00	0,00	0,00	0,00	0,00	0,00	0,00	0,00	0,00
1.02 . 1-02.0-00.0-00.01 . 10 . 01 . 2.10	<i>Keluaran : Tersedianya jasa penunjang urusan pemerintah daerah pada UPTD Puskesmas Ciacap Utara 1, Target : 12.00 Bulan</i>	83.400.000,00	0,00	0,00	0,00	0,00	0,00	0,00	0,00	0,00	0,00	0,00	0,00
1.02 . 1-02.0-00.0-00.01 . 10 . 01 . 2.10 . 01	<i>Peningkatan Pelayanan BLUD</i>	59.414.426,00	0,00	0,00	0,00	0,00	0,00	0,00	0,00	0,00	0,00	0,00	0,00
1.02 . 1-02.0-00.0-00.01 . 10 . 01 . 2.10 . 01	<i>Pelayanan dan Penunjang Pelayanan BLUD</i>	80.924.100,00	0,00	0,00	0,00	0,00	0,00	0,00	0,00	0,00	0,00	0,00	0,00
1.02 . 1-02.0-00.0-00.01 . 10 . 01 . 2.02	<i>Keluaran : Terlaksananya peningkatan pelayanan BLUD Puskesmas, Target : 12.00 Bulan</i>	79.382.764,00	0,00	0,00	0,00	0,00	0,00	0,00	0,00	0,00	0,00	0,00	0,00
1.02 . 1-02.0-00.0-00.01 . 10 . 02	Program Pemenuhan Upaya Kesehatan Perorangan Dan Upaya Kesehatan Masyarakat	1.667.363.950,00	130.000.000,00	0,00	0,00	0,00	0,00	0,00	0,00	0,00	0,00	0,00	0,00
1.02 . 1-02.0-00.0-00.01 . 10 . 02 . 2.02	<i>Penyediaan Layanan Kesehatan untuk UKM dan UKP Rujukan Tingkat Daerah Kabupaten/Kota</i>	0,00	0,00	0,00	0,00	0,00	0,00	0,00	0,00	0,00	0,00	0,00	0,00
1.02 . 1-02.0-00.0-00.01 . 10 . 02 . 2.02 . 01	<i>Pengelolaan Pelayanan Kesehatan Ibu Hamil</i>	1.667.363.950,00	130.000.000,00	0,00	0,00	0,00	0,00	0,00	0,00	0,00	0,00	0,00	0,00
1.02 . 1-02.0-00.0-00.01 . 10 . 02 . 2.02 . 02	<i>Pengelolaan Pelayanan Kesehatan Ibu Bersalin</i>	0,00	0,00	0,00	0,00	0,00	0,00	0,00	0,00	0,00	0,00	0,00	0,00
1.02 . 1-02.0-00.0-00.01 . 10 . 02 . 2.02 . 03	<i>Pengelolaan Pelayanan Kesehatan Bayi Baru Lahir</i>	0,00	0,00	0,00	0,00	0,00	0,00	0,00	0,00	0,00	0,00	0,00	0,00
1.02 . 1-02.0-00.0-00.01 . 10 . 02 . 2.02 . 04	<i>Pengelolaan Pelayanan Kesehatan Balita</i>	0,00	0,00	0,00	0,00	0,00	0,00	0,00	0,00	0,00	0,00	0,00	0,00

KODE	1	2	ANGGARAN REALISASI			
			KELOMPOK BELANJA BELANJA			
			OPERASI	MODAL	TAK TERDUGA	TRANSFER
	3	4	5	6		
1.02 . 1-02.0-00.0-00.01 . 10 . 02 . 2.02 . 05	Pengelolaan Pelayanan Kesehatan pada Usia Pendidikan Dasar	33.800.000,00	0,00	0,00	0,00	
1.02 . 1-02.0-00.0-00.01 . 10 . 02 . 2.02 . 06	Pengelolaan Pelayanan Kesehatan pada Usia Produktif	33.800.000,00	0,00	0,00	0,00	
1.02 . 1-02.0-00.0-00.01 . 10 . 02 . 2.02 . 07	Pengelolaan Pelayanan Kesehatan pada Usia Lanjut	11.400.000,00	0,00	0,00	0,00	
1.02 . 1-02.0-00.0-00.01 . 10 . 02 . 2.02 . 09	Pengelolaan Pelayanan Kesehatan Penderita Diabetes Melitus	11.400.000,00	0,00	0,00	0,00	
1.02 . 1-02.0-00.0-00.01 . 10 . 02 . 2.02 . 10	Pengelolaan Pelayanan Kesehatan Orang dengan Gangguan Jiwa Berat	58.890.000,00	0,00	0,00	0,00	
1.02 . 1-02.0-00.0-00.01 . 10 . 02 . 2.02 . 11	Pengelolaan Pelayanan Kesehatan Orang Terduga Tuberkulosis	58.890.000,00	0,00	0,00	0,00	
1.02 . 1-02.0-00.0-00.01 . 10 . 02 . 2.02 . 12	Pengelolaan Pelayanan Kesehatan Orang dengan Risiko Terinfeksi HIV	5.880.000,00	0,00	0,00	0,00	
1.02 . 1-02.0-00.0-00.01 . 10 . 02 . 2.02 . 13	Pengelolaan Pelayanan Kesehatan bagi Penduduk pada Kondisi Kejadian Luar Biasa (KLB)	5.880.000,00	0,00	0,00	0,00	
1.02 . 1-02.0-00.0-00.01 . 10 . 02 . 2.02 . 15	Pengelolaan Pelayanan Kesehatan Gizi Masyarakat	1.000.000,00	0,00	0,00	0,00	
1.02 . 1-02.0-00.0-00.01 . 10 . 02 . 2.02 . 16	Pengelolaan Pelayanan Kesehatan Kerja dan Olahraga	1.000.000,00	0,00	0,00	0,00	
1.02 . 1-02.0-00.0-00.01 . 10 . 02 . 2.02 . 17	Pengelolaan Pelayanan Kesehatan Lingkungan	6.000.000,00	0,00	0,00	0,00	
1.02 . 1-02.0-00.0-00.01 . 10 . 02 . 2.02 . 18	Pengelolaan Pelayanan Promosi Kesehatan	6.000.000,00	0,00	0,00	0,00	
1.02 . 1-02.0-00.0-00.01 . 10 . 02 . 2.02 . 25	Pelayanan Kesehatan Penyakit Menular dan Tidak Menular	4.400.000,00	0,00	0,00	0,00	
1.02 . 1-02.0-00.0-00.01 . 10 . 02 . 2.02 . 28	Pengambilan dan Pengiriman Spesimen Penyakit Potensial KLB ke Laboratorium Rujukan/Nasional	4.400.000,00	0,00	0,00	0,00	
		2.000.000,00	0,00	0,00	0,00	
		200.000,00	0,00	0,00	0,00	

KODE	URAIAN URUSAN, ORGANISASI, PROGRAM, KEGIATAN DAN SUB KEGIATAN	ANGGARAN REALISASI											
		KELOMPOK BELANJA BELANJA											
		OPERASI	MODAL	TAK TERDUGA	TRANSFER	3	4	5	6				
1	2												
1.02 . 1-02.0-00.0-00.01 . 10 . 02 . 2.02 . 33	Operasional Pelayanan Puskesmas	68.910.000,00	0,00	0,00	0,00	0,00	0,00	0,00	0,00				
1.02 . 1-02.0-00.0-00.01 . 10 . 02 . 2.02 . 36	Investigasi Awal Kejadian Tidak Diharapkan (Kejadian Ikutan Pasca Imunisasi dan Pemberian Obat Massal)	68.901.173,00	0,00	0,00	0,00	0,00	0,00	0,00	0,00				
	<i>Keluaran : Terlaksananya Kegiatan Upaya Deteksi Dini, Preventif, Respon Penyakit Fokus Investigasi Awal Kejadian Tidak Diharapkan Melalui DAK Non Fisik; Target : 12.00 bulan</i>	1.000.000,00	0,00	0,00	0,00	0,00	0,00	0,00	0,00				
		1.000.000,00	0,00	0,00	0,00	0,00	0,00	0,00	0,00				
1.02 . 1-02.0-00.0-00.01 . 10 . 03	Program Peningkatan Kapasitas Sumber Daya Manusia Kesehatan	111.360.000,00	0,00	0,00	0,00	0,00	0,00	0,00	0,00				
1.02 . 1-02.0-00.0-00.01 . 10 . 03 . 2.02	<i>Perencanaan Kebutuhan dan Pendayagunaan Sumberdaya Manusia Kesehatan untuk UKP dan UKM di Wilayah Kabupaten/Kota</i>	110.547.660,00	0,00	0,00	0,00	0,00	0,00	0,00	0,00				
1.02 . 1-02.0-00.0-00.01 . 10 . 03 . 2.02 . 02	Pemenuhan Kebutuhan Sumber Daya Manusia Kesehatan sesuai Standar	111.360.000,00	0,00	0,00	0,00	0,00	0,00	0,00	0,00				
	<i>Keluaran : Jumlah Tenaga Dengan Perjanjian Kontrak yang terpenuhi sesuai standar, Target : 12.00 bulan</i>	110.547.660,00	0,00	0,00	0,00	0,00	0,00	0,00	0,00				
1.02 . 1-02.0-00.0-00.01 . 10 . 05	Program Pemberdayaan Masyarakat Bidang Kesehatan	37.840.000,00	0,00	0,00	0,00	0,00	0,00	0,00	0,00				
1.02 . 1-02.0-00.0-00.01 . 10 . 05 . 2.01	<i>Advokasi, Pemberdayaan, Mitraan, Peningkatan Peran serta Masyarakat dan Lintas Sektor Tingkat Daerah Kabupaten/Kota</i>	37.840.000,00	0,00	0,00	0,00	0,00	0,00	0,00	0,00				
1.02 . 1-02.0-00.0-00.01 . 10 . 05 . 2.01 . 01	Peningkatan Upaya Promosi Kesehatan, Advokasi, Mitraan dan Pemberdayaan Masyarakat	33.600.000,00	0,00	0,00	0,00	0,00	0,00	0,00	0,00				
	<i>Keluaran : Terlaksananya kunjungan rumah dan intervensi masalah kesehatan, Target : 168.00 KK</i>	33.600.000,00	0,00	0,00	0,00	0,00	0,00	0,00	0,00				
1.02 . 1-02.0-00.0-00.01 . 10 . 05 . 2.03	<i>Pengembangan dan Pelaksanaan Upaya Kesehatan Bersumber Daya Masyarakat (UKBM) Tingkat Daerah Kabupaten/Kota</i>	4.240.000,00	0,00	0,00	0,00	0,00	0,00	0,00	0,00				
1.02 . 1-02.0-00.0-00.01 . 10 . 05 . 2.03 . 01	Bimbingan Teknis dan Supervisi Pengembangan dan Pelaksanaan Upaya Kesehatan Bersumber Daya Masyarakat (UKBM)	4.240.000,00	0,00	0,00	0,00	0,00	0,00	0,00	0,00				
	<i>Keluaran : Terlaksananya kegiatan pemberdayaan masyarakat, Target : 3.00 Kelurahan</i>	4.240.000,00	0,00	0,00	0,00	0,00	0,00	0,00	0,00				
1.02 . 1-02.0-00.0-00.01 . 11	Puskesmas Cilacap Utara II	1.961.734.500,00	105.392.288,00	0,00	0,00	0,00	0,00	0,00	0,00				
		1.735.909.826,00	87.125.363,00	0,00	0,00	0,00	0,00	0,00	0,00				

KODE	URAIAN URUSAN, ORGANISASI, PROGRAM, KEGIATAN DAN SUB KEGIATAN	ANGGARAN REALISASI											
		KELOMPOK BELANJA BELANJA											
		OPERASI	MODAL	TAK TERDUGA	TRANSFER	3	4	5	6				
1	2												
1.02 . 1-02.0-00.0-00.01 . 11 . 01	Non Program					0,00	0,00	0,00	0,00	0,00	0,00	0,00	0,00
1.02 . 1-02.0-00.0-00.01 . 11 . 00 . 0.00	<i>Non Kegiatan</i>					939.193.420,00	87.125.363,00	0,00	0,00	0,00	0,00	0,00	0,00
1.02 . 1-02.0-00.0-00.01 . 11 . 00 . 0.00 . 00	Non Sub Kegiatan					939.193.420,00	87.125.363,00	0,00	0,00	0,00	0,00	0,00	0,00
	<i>Keluaran : ; Target : 0.00 -</i>					939.193.420,00	87.125.363,00	0,00	0,00	0,00	0,00	0,00	0,00
1.02 . 1-02.0-00.0-00.01 . 11 . 01	Program Penunjang Urusan Pemerintahan Daerah Kabupaten/Kota					1.251.708.500,00	105.392.288,00	0,00	0,00	0,00	0,00	0,00	0,00
1.02 . 1-02.0-00.0-00.01 . 11 . 01 . 2.08	<i>Penyediaan Jasa Penunjang Urusan Pemerintahan Daerah</i>					135.376.111,00	0,00	0,00	0,00	0,00	0,00	0,00	0,00
1.02 . 1-02.0-00.0-00.01 . 11 . 01 . 2.08 . 02	Penyediaan Jasa Komunikasi, Sumber Daya Air dan Listrik					163.108.500,00	0,00	0,00	0,00	0,00	0,00	0,00	0,00
1.02 . 1-02.0-00.0-00.01 . 11 . 01 . 2.08 . 04	Penyediaan Jasa Pelayanan Umum Kantor					135.376.111,00	0,00	0,00	0,00	0,00	0,00	0,00	0,00
	<i>Keluaran : Terbayarnya Honorarium Non PNS, Target : 12.00 bulan</i>					90.000.000,00	0,00	0,00	0,00	0,00	0,00	0,00	0,00
	<i>Peningkatan Pelayanan BLUD</i>					63.852.361,00	0,00	0,00	0,00	0,00	0,00	0,00	0,00
1.02 . 1-02.0-00.0-00.01 . 11 . 01 . 2.10	Pelayanan dan Penunjang Pelayanan BLUD					73.108.500,00	0,00	0,00	0,00	0,00	0,00	0,00	0,00
1.02 . 1-02.0-00.0-00.01 . 11 . 01 . 2.10 . 01	<i>Keluaran : Terlaksananya Pelayanan BLUD, Target : 12.00 unit kerja</i>					71.523.750,00	0,00	0,00	0,00	0,00	0,00	0,00	0,00
						1.088.600.000,00	105.392.288,00	0,00	0,00	0,00	0,00	0,00	0,00
1.02 . 1-02.0-00.0-00.01 . 11 . 02	Program Pemenuhan Upaya Kesehatan Perorangan Dan Upaya Kesehatan Masyarakat					598.666.000,00	0,00	0,00	0,00	0,00	0,00	0,00	0,00
1.02 . 1-02.0-00.0-00.01 . 11 . 02 . 2.02	<i>Penyediaan Layanan Kesehatan untuk UKM dan UKP Rujukan Tingkat Daerah Kabupaten/Kota</i>					551.952.653,00	0,00	0,00	0,00	0,00	0,00	0,00	0,00
1.02 . 1-02.0-00.0-00.01 . 11 . 02 . 2.02 . 01	Pengelolaan Pelayanan Kesehatan Ibu Hamil					598.666.000,00	0,00	0,00	0,00	0,00	0,00	0,00	0,00
						551.952.653,00	0,00	0,00	0,00	0,00	0,00	0,00	0,00
						31.000.000,00	0,00	0,00	0,00	0,00	0,00	0,00	0,00
						31.000.000,00	0,00	0,00	0,00	0,00	0,00	0,00	0,00

KODE	1	2	ANGGARAN REALISASI			
			KELOMPOK BELANJA BELANJA			
			OPERASI	MODAL	TAK TERDUGA	TRANSFER
3	4	5	6			
1.02 . 1-02.0-00.0-00.01 . 11 . 02 . 2.02 . 02	Pengelolaan Pelayanan Kesehatan Ibu Bersalin	14.600.000,00	0,00	0,00	0,00	
1.02 . 1-02.0-00.0-00.01 . 11 . 02 . 2.02 . 03	Pengelolaan Pelayanan Kesehatan Bayi Baru Lahir	14.200.000,00	0,00	0,00	0,00	
1.02 . 1-02.0-00.0-00.01 . 11 . 02 . 2.02 . 04	Pengelolaan Pelayanan Kesehatan Balita	5.780.000,00	0,00	0,00	0,00	
1.02 . 1-02.0-00.0-00.01 . 11 . 02 . 2.02 . 05	Pengelolaan Pelayanan Kesehatan pada Usia Pendidikan Dasar	5.580.000,00	0,00	0,00	0,00	
1.02 . 1-02.0-00.0-00.01 . 11 . 02 . 2.02 . 06	Pengelolaan Pelayanan Kesehatan pada Usia Produktif	82.600.000,00	0,00	0,00	0,00	
1.02 . 1-02.0-00.0-00.01 . 11 . 02 . 2.02 . 07	Pengelolaan Pelayanan Kesehatan pada Usia Lanjut	81.000.000,00	0,00	0,00	0,00	
1.02 . 1-02.0-00.0-00.01 . 11 . 02 . 2.02 . 08	Pengelolaan Pelayanan Kesehatan Penderita Hipertensi	30.250.000,00	0,00	0,00	0,00	
1.02 . 1-02.0-00.0-00.01 . 11 . 02 . 2.02 . 10	Pengelolaan Pelayanan Kesehatan Orang dengan Gangguan Jiwa Berat	29.250.000,00	0,00	0,00	0,00	
1.02 . 1-02.0-00.0-00.01 . 11 . 02 . 2.02 . 11	Pengelolaan Pelayanan Kesehatan Orang Terduga Tuberkulosis	12.000.000,00	0,00	0,00	0,00	
1.02 . 1-02.0-00.0-00.01 . 11 . 02 . 2.02 . 13	Pengelolaan Pelayanan Kesehatan bagi Penduduk pada Kondisi Kejadian Luar Biasa (KLB)	12.000.000,00	0,00	0,00	0,00	
1.02 . 1-02.0-00.0-00.01 . 11 . 02 . 2.02 . 15	Pengelolaan Pelayanan Kesehatan Gizi Masyarakat	16.200.000,00	0,00	0,00	0,00	
1.02 . 1-02.0-00.0-00.01 . 11 . 02 . 2.02 . 16	Pengelolaan Pelayanan Kesehatan Kerja dan Olahraga	15.900.000,00	0,00	0,00	0,00	
1.02 . 1-02.0-00.0-00.01 . 11 . 02 . 2.02 . 17	Pengelolaan Pelayanan Kesehatan Lingkungan	8.000.000,00	0,00	0,00	0,00	
1.02 . 1-02.0-00.0-00.01 . 11 . 02 . 2.02 . 18	Pengelolaan Pelayanan Promosi Kesehatan	8.000.000,00	0,00	0,00	0,00	
		9.200.000,00	0,00	0,00	0,00	
		5.000.000,00	0,00	0,00	0,00	
		6.000.000,00	0,00	0,00	0,00	
		5.800.000,00	0,00	0,00	0,00	
		59.453.900,00	0,00	0,00	0,00	
		59.153.900,00	0,00	0,00	0,00	
		20.240.000,00	0,00	0,00	0,00	
		18.920.000,00	0,00	0,00	0,00	
		48.320.000,00	0,00	0,00	0,00	
		46.285.000,00	0,00	0,00	0,00	
		3.600.000,00	0,00	0,00	0,00	
		3.600.000,00	0,00	0,00	0,00	
		76.755.000,00	0,00	0,00	0,00	
		60.620.000,00	0,00	0,00	0,00	

KODE	URAIAN URUSAN, ORGANISASI, PROGRAM, KEGIATAN DAN SUB KEGIATAN	ANGGARAN REALISASI											
		KELOMPOK BELANJA BELANJA											
		OPERASI	MODAL	TAK TERDUGA	TRANSFER	3	4	5	6				
1	2												
1.02 . 1-02.0-00.0-00.01 . 11 . 02 . 2.02 . 22	Pengelolaan Pelayanan Kesehatan Jiwa dan NAPZA	5.600.000,00	0,00	0,00	0,00	0,00	0,00	0,00	0,00				
1.02 . 1-02.0-00.0-00.01 . 11 . 02 . 2.02 . 25	Pelayanan Kesehatan Penyakit Menular dan Tidak Menular	5.600.000,00	0,00	0,00	0,00	0,00	0,00	0,00	0,00				
1.02 . 1-02.0-00.0-00.01 . 11 . 02 . 2.02 . 33	Operasional Pelayanan Puskesmas	82.017.100,00	0,00	0,00	0,00	0,00	0,00	0,00	0,00				
1.02 . 1-02.0-00.0-00.01 . 11 . 02 . 2.02 . 36	Investigasi Awal Kejadian Tidak Diharapkan (Kejadian Ikutan Pasca Imunisasi dan Pemberian Obat Massal)	66.067.100,00	0,00	0,00	0,00	0,00	0,00	0,00	0,00				
	Keluaran : jumlah sasaran KIP yang telah diimunisasi, Target : 2.00 Orang	86.850.000,00	0,00	0,00	0,00	0,00	0,00	0,00	0,00				
		83.776.653,00	0,00	0,00	0,00	0,00	0,00	0,00	0,00				
		200.000,00	0,00	0,00	0,00	0,00	0,00	0,00	0,00				
		200.000,00	0,00	0,00	0,00	0,00	0,00	0,00	0,00				
1.02 . 1-02.0-00.0-00.01 . 11 . 03	Program Peningkatan Kapasitas Sumber Daya Manusia Kesehatan	111.360.000,00	0,00	0,00	0,00	0,00	0,00	0,00	0,00				
	<i>Perencanaan Kebutuhan dan Pendayagunaan Sumberdaya Manusia Kesehatan untuk UKP dan UKM di Wilayah Kabupaten/Kota</i>	109.387.642,00	0,00	0,00	0,00	0,00	0,00	0,00	0,00				
	Pemenuhan Kebutuhan Sumber Daya Manusia Kesehatan sesuai Standar	111.360.000,00	0,00	0,00	0,00	0,00	0,00	0,00	0,00				
	Keluaran : jumlah tenaga untuk mendukung kegiatan di Puskesmas, Target : 4.00 Orang	109.387.642,00	0,00	0,00	0,00	0,00	0,00	0,00	0,00				
1.02 . 1-02.0-00.0-00.01 . 12	Puskesmas Cimanggu I	4.104.597.186,00	627.331.080,00	0,00	0,00	0,00	0,00	0,00	0,00				
	Non Program	3.857.869.068,00	558.529.336,00	0,00	0,00	0,00	0,00	0,00	0,00				
	<i>Non Kegiatan</i>	2.931.550.052,00	558.529.336,00	0,00	0,00	0,00	0,00	0,00	0,00				
	Non Sub Kegiatan	2.931.550.052,00	558.529.336,00	0,00	0,00	0,00	0,00	0,00	0,00				
	Keluaran : -, Target : 0.00 -	2.931.550.052,00	558.529.336,00	0,00	0,00	0,00	0,00	0,00	0,00				
1.02 . 1-02.0-00.0-00.01 . 12 . 01	Program Penunjang Urusan Pemerintahan Daerah Kabupaten/Kota	3.229.597.186,00	627.331.080,00	0,00	0,00	0,00	0,00	0,00	0,00				
		123.726.175,00	0,00	0,00	0,00	0,00	0,00	0,00	0,00				

KODE	URAIAN URUSAN, ORGANISASI, PROGRAM, KEGIATAN DAN SUB KEGIATAN	ANGGARAN REALISASI											
		KELOMPOK BELANJA BELANJA											
		OPERASI	MODAL	TAK TERDUGA	TRANSFER	3	4	5	6				
1	2												
1.02 . 1-02.0-00.0-00.01 . 12 . 01 . 2.08	Penyediaan Jasa Penunjang Urusan Pemerintahan Daerah	127.570.200,00	0,00	0,00	0,00	0,00	0,00	0,00	0,00	0,00	0,00	0,00	0,00
1.02 . 1-02.0-00.0-00.01 . 12 . 01 . 2.08 . 04	Penyediaan Jasa Pelayanan Umum Kantor	123.726.175,00	0,00	0,00	0,00	0,00	0,00	0,00	0,00	0,00	0,00	0,00	0,00
	Keluaran : Terbayarnya Jasa Administrasi Keuangan, Target : 1.2.00 bulan												
1.02 . 1-02.0-00.0-00.01 . 12 . 01 . 2.10	Peningkatan Pelayanan BLUD	3.102.026.986,00	627.331.080,00	0,00	0,00	0,00	0,00	0,00	0,00	0,00	0,00	0,00	0,00
1.02 . 1-02.0-00.0-00.01 . 12 . 01 . 2.10 . 01	Pelayanan dan Penunjang Pelayanan BLUD	3.102.026.986,00	627.331.080,00	0,00	0,00	0,00	0,00	0,00	0,00	0,00	0,00	0,00	0,00
	Keluaran : Tersedianya jasa Penunjang Urusan Pemerintahan Daerah pada UPTD Puskesmas Cimanggu I, Target : 1.2.00 bulan												
1.02 . 1-02.0-00.0-00.01 . 12 . 02	Program Pemenuhan Upaya Kesehatan Perorangan Dan Upaya Kesehatan Masyarakat	746.040.000,00	0,00	0,00	0,00	0,00	0,00	0,00	0,00	0,00	0,00	0,00	0,00
1.02 . 1-02.0-00.0-00.01 . 12 . 02 . 2.02	Penyediaan Layanan Kesehatan untuk UKM dan UKP Rujukan Tingkat Daerah Kabupaten/Kota	675.248.284,00	0,00	0,00	0,00	0,00	0,00	0,00	0,00	0,00	0,00	0,00	0,00
1.02 . 1-02.0-00.0-00.01 . 12 . 02 . 2.02 . 01	Pengelolaan Pelayanan Kesehatan Ibu Hamil	746.040.000,00	0,00	0,00	0,00	0,00	0,00	0,00	0,00	0,00	0,00	0,00	0,00
1.02 . 1-02.0-00.0-00.01 . 12 . 02 . 2.02 . 02	Pengelolaan Pelayanan Kesehatan Ibu Bersalin	675.248.284,00	0,00	0,00	0,00	0,00	0,00	0,00	0,00	0,00	0,00	0,00	0,00
1.02 . 1-02.0-00.0-00.01 . 12 . 02 . 2.02 . 03	Pengelolaan Pelayanan Kesehatan Bayi Baru Lahir	44.680.000,00	0,00	0,00	0,00	0,00	0,00	0,00	0,00	0,00	0,00	0,00	0,00
1.02 . 1-02.0-00.0-00.01 . 12 . 02 . 2.02 . 04	Pengelolaan Pelayanan Kesehatan Balita	40.980.000,00	0,00	0,00	0,00	0,00	0,00	0,00	0,00	0,00	0,00	0,00	0,00
1.02 . 1-02.0-00.0-00.01 . 12 . 02 . 2.02 . 05	Pengelolaan Pelayanan Kesehatan pada Usia Pendidikan Dasar	200.000,00	0,00	0,00	0,00	0,00	0,00	0,00	0,00	0,00	0,00	0,00	0,00
1.02 . 1-02.0-00.0-00.01 . 12 . 02 . 2.02 . 06	Pengelolaan Pelayanan Kesehatan pada Usia Produktif	200.000,00	0,00	0,00	0,00	0,00	0,00	0,00	0,00	0,00	0,00	0,00	0,00
1.02 . 1-02.0-00.0-00.01 . 12 . 02 . 2.02 . 07	Pengelolaan Pelayanan Kesehatan pada Usia Lanjut	13.090.000,00	0,00	0,00	0,00	0,00	0,00	0,00	0,00	0,00	0,00	0,00	0,00
		3.090.000,00	0,00	0,00	0,00	0,00	0,00	0,00	0,00	0,00	0,00	0,00	0,00
		130.360.000,00	0,00	0,00	0,00	0,00	0,00	0,00	0,00	0,00	0,00	0,00	0,00
		128.320.000,00	0,00	0,00	0,00	0,00	0,00	0,00	0,00	0,00	0,00	0,00	0,00
		32.920.000,00	0,00	0,00	0,00	0,00	0,00	0,00	0,00	0,00	0,00	0,00	0,00
		31.920.000,00	0,00	0,00	0,00	0,00	0,00	0,00	0,00	0,00	0,00	0,00	0,00
		50.800.000,00	0,00	0,00	0,00	0,00	0,00	0,00	0,00	0,00	0,00	0,00	0,00
		50.800.000,00	0,00	0,00	0,00	0,00	0,00	0,00	0,00	0,00	0,00	0,00	0,00
		8.817.600,00	0,00	0,00	0,00	0,00	0,00	0,00	0,00	0,00	0,00	0,00	0,00
		8.817.600,00	0,00	0,00	0,00	0,00	0,00	0,00	0,00	0,00	0,00	0,00	0,00

KODE	1	2	ANGGARAN REALISASI			
			KELOMPOK BELANJA BELANJA			
			OPERASI	MODAL	TAK TERDUGA	TRANSFER
3	4	5	6			
1.02 . 1-02.0-00.0-00.01 . 12 . 02 . 2.02 . 08		Pengelolaan Pelayanan Kesehatan Penderita Hipertensi	4.000.000,00	0,00	0,00	0,00
1.02 . 1-02.0-00.0-00.01 . 12 . 02 . 2.02 . 09		Pengelolaan Pelayanan Kesehatan Penderita Diabetes Melitus	4.000.000,00	0,00	0,00	0,00
1.02 . 1-02.0-00.0-00.01 . 12 . 02 . 2.02 . 10		Pengelolaan Pelayanan Kesehatan Orang dengan Gangguan Jiwa Berat	4.000.000,00	0,00	0,00	0,00
1.02 . 1-02.0-00.0-00.01 . 12 . 02 . 2.02 . 11		Pengelolaan Pelayanan Kesehatan Orang Terduga Tuberkulosis	4.000.000,00	0,00	0,00	0,00
1.02 . 1-02.0-00.0-00.01 . 12 . 02 . 2.02 . 12		Pengelolaan Pelayanan Kesehatan Orang dengan Risiko Terinfeksi HIV	12.200.000,00	0,00	0,00	0,00
1.02 . 1-02.0-00.0-00.01 . 12 . 02 . 2.02 . 13		Pengelolaan Pelayanan Kesehatan bagi Penduduk pada Kondisi Kejadian Luar Biasa (KLB)	12.200.000,00	0,00	0,00	0,00
1.02 . 1-02.0-00.0-00.01 . 12 . 02 . 2.02 . 15		Pengelolaan Pelayanan Kesehatan Gizi Masyarakat	24.000.000,00	0,00	0,00	0,00
1.02 . 1-02.0-00.0-00.01 . 12 . 02 . 2.02 . 16		Pengelolaan Pelayanan Kesehatan Kerja dan Olahraga	2.000.000,00	0,00	0,00	0,00
1.02 . 1-02.0-00.0-00.01 . 12 . 02 . 2.02 . 17		Pengelolaan Pelayanan Kesehatan Lingkungan	1.800.000,00	0,00	0,00	0,00
1.02 . 1-02.0-00.0-00.01 . 12 . 02 . 2.02 . 18		Pengelolaan Pelayanan Promosi Kesehatan	52.385.000,00	0,00	0,00	0,00
1.02 . 1-02.0-00.0-00.01 . 12 . 02 . 2.02 . 20		Pengelolaan Surveilans Kesehatan	52.385.000,00	0,00	0,00	0,00
1.02 . 1-02.0-00.0-00.01 . 12 . 02 . 2.02 . 25		Pelayanan Kesehatan Penyakit Menular dan Tidak Menular	12.400.000,00	0,00	0,00	0,00
1.02 . 1-02.0-00.0-00.01 . 12 . 02 . 2.02 . 33		Operasional Pelayanan Puskesmas	8.400.000,00	0,00	0,00	0,00
1.02 . 1-02.0-00.0-00.01 . 12 . 02 . 2.02 . 36		Investigasi Awal Kejadian Tidak Diharapkan (Kejadian Ikutan Pasca Imunisasi dan Pemberian Obat Massal)	5.100.000,00	0,00	0,00	0,00
		Keluaran : Target : 0.00 -	3.100.000,00	0,00	0,00	0,00
			18.500.000,00	0,00	0,00	0,00
			15.000.000,00	0,00	0,00	0,00
			100.900.000,00	0,00	0,00	0,00
			97.400.000,00	0,00	0,00	0,00
			44.777.400,00	0,00	0,00	0,00
			26.253.900,00	0,00	0,00	0,00
			80.100.000,00	0,00	0,00	0,00
			61.600.000,00	0,00	0,00	0,00
			104.610.000,00	0,00	0,00	0,00
			100.981.784,00	0,00	0,00	0,00
			200.000,00	0,00	0,00	0,00
			0,00	0,00	0,00	0,00

KODE	URAIAN URUSAN, ORGANISASI, PROGRAM, KEGIATAN DAN SUB KEGIATAN	ANGGARAN REALISASI											
		KELOMPOK BELANJA BELANJA											
		OPERASI	MODAL	TAK TERDUGA	TRANSFER	3	4	5	6				
1	2												
1.02 . 1-02.0-00.0-00.01 . 12 . 03	Program Peningkatan Kapasitas Sumber Daya Manusia Kesehatan	111.360.000,00	0,00	0,00	0,00	0,00	0,00						
1.02 . 1-02.0-00.0-00.01 . 12 . 03 . 2.02	<i>Perencanaan Kebutuhan dan Pendayagunaan Sumberdaya Manusia Kesehatan untuk UKP dan UKM di Wilayah Kabupaten/Kota</i>	109.744.557,00	0,00	0,00	0,00	0,00	0,00						
1.02 . 1-02.0-00.0-00.01 . 12 . 03 . 2.02 . 02	Pemenuhan Kebutuhan Sumber Daya Manusia Kesehatan sesuai Standar	111.360.000,00	0,00	0,00	0,00	0,00	0,00						
	<i>Keluaran : Terpenuhinya kebutuhan Sumber Daya Manusia sesuai standar, Target : 1.00 Tahun</i>	109.744.557,00	0,00	0,00	0,00	0,00	0,00						
1.02 . 1-02.0-00.0-00.01 . 12 . 05	Program Pemberdayaan Masyarakat Bidang Kesehatan	17.600.000,00	0,00	0,00	0,00	0,00	0,00						
1.02 . 1-02.0-00.0-00.01 . 12 . 05 . 2.01	<i>Advokasi, Pemberdayaan, Kemitraan, Peningkatan Peran serta Masyarakat dan Lintas Sektor Tingkat Daerah Kabupaten/Kota</i>	17.600.000,00	0,00	0,00	0,00	0,00	0,00						
1.02 . 1-02.0-00.0-00.01 . 12 . 05 . 2.01 . 01	Peningkatan Upaya Promosi Kesehatan, Advokasi, Kemitraan dan Pemberdayaan Masyarakat	14.000.000,00	0,00	0,00	0,00	0,00	0,00						
	<i>Keluaran : Jumlah KK yang mendapat intervensi PIS PK, Target : 14.00 KK</i>	14.000.000,00	0,00	0,00	0,00	0,00	0,00						
1.02 . 1-02.0-00.0-00.01 . 12 . 05 . 2.03	Pengembangan dan Pelaksanaan Upaya Kesehatan Bersumber Daya Masyarakat (UKBM) Tingkat Daerah Kabupaten/Kota	3.600.000,00	0,00	0,00	0,00	0,00	0,00						
1.02 . 1-02.0-00.0-00.01 . 12 . 05 . 2.03 . 01	Bimbingan Teknis dan Supervisi Pengembangan dan Pelaksanaan Upaya Kesehatan Bersumber Daya Masyarakat (UKBM)	3.600.000,00	0,00	0,00	0,00	0,00	0,00						
	<i>Keluaran : Terlaksananya pengembangan Desa UKBM, Target : 1.00 Tahun</i>	3.600.000,00	0,00	0,00	0,00	0,00	0,00						
1.02 . 1-02.0-00.0-00.01 . 13	Puskesmas Cimanggu II	3.260.107.702,00	160.000.000,00	0,00	0,00	0,00	0,00						
1.02 . 1-02.0-00.0-00.01 . 13 . 00	Non Program	2.971.853.066,00	153.444.000,00	0,00	0,00	0,00	0,00						
1.02 . 1-02.0-00.0-00.01 . 13 . 00 . 0.00	<i>Non Kegiatan</i>	2.126.113.614,00	153.444.000,00	0,00	0,00	0,00	0,00						
1.02 . 1-02.0-00.0-00.01 . 13 . 00 . 0.00 . 00	<i>Non Sub Kegiatan</i>	2.126.113.614,00	153.444.000,00	0,00	0,00	0,00	0,00						
		0,00	0,00	0,00	0,00	0,00	0,00						
		2.126.113.614,00	153.444.000,00	0,00	0,00	0,00	0,00						
		0,00	0,00	0,00	0,00	0,00	0,00						
		2.126.113.614,00	153.444.000,00	0,00	0,00	0,00	0,00						

KODE	1	2	ANGGARAN REALISASI				
			KELOMPOK BELANJA BELANJA				
			OPERASI	MODAL	TAK TERDUGA	TRANSFER	
3	4	5	6				
		<i>Keluaran : 7, Target : 0.00 -</i>					
		Program Penunjang Urusan Pemerintahan Daerah Kabupaten/Kota					
		<i>Penyediaan Jasa Penunjang Urusan Pemerintahan Daerah</i>					
		Penyediaan Jasa Pelayanan Umum Kantor					
		<i>Keluaran : Terbayarnya Jasa Administrasi Keuangan, Target : 12.00 bulan</i>					
		<i>Peningkatan Pelayanan BLUD</i>					
		Pelayanan dan Penunjang Pelayanan BLUD					
		<i>Keluaran : Terlaksananya Pelayanan dan Pendukung Pelayanan BLUD UPTD Puskesmas, Target : 12.00 bulan</i>					
		Program Pemenuhan Upaya Kesehatan Perorangan Dan Upaya Kesehatan Masyarakat					
		<i>Penyediaan Layanan Kesehatan untuk UKM dan UKP Rujukan Tingkat Daerah Kabupaten/Kota</i>					
		Pengelolaan Pelayanan Kesehatan Ibu Hamil					
		Pengelolaan Pelayanan Kesehatan Ibu Bersalin					
		Pengelolaan Pelayanan Kesehatan Bayi Baru Lahir					
		Pengelolaan Pelayanan Kesehatan Balita					
		Pengelolaan Pelayanan Kesehatan pada Usia Pendidikan Dasar					

KODE	1	2	ANGGARAN REALISASI			
			KELOMPOK BELANJA BELANJA			
			OPERASI	MODAL	TAK TERDUGA	TRANSFER
3	4	5	6			
1.02 . 1-02.0-00.0-00.01 . 13 . 02 . 2.02 . 06	Pengelolaan Pelayanan Kesehatan pada Usia Produktif	8.700.000,00	0,00	0,00	0,00	
1.02 . 1-02.0-00.0-00.01 . 13 . 02 . 2.02 . 07	Pengelolaan Pelayanan Kesehatan pada Usia Lanjut	8.150.000,00	0,00	0,00	0,00	
1.02 . 1-02.0-00.0-00.01 . 13 . 02 . 2.02 . 08	Pengelolaan Pelayanan Kesehatan Penderita Hipertensi	70.935.200,00	0,00	0,00	0,00	
1.02 . 1-02.0-00.0-00.01 . 13 . 02 . 2.02 . 09	Pengelolaan Pelayanan Kesehatan Penderita Diabetes Melitus	66.835.200,00	0,00	0,00	0,00	
1.02 . 1-02.0-00.0-00.01 . 13 . 02 . 2.02 . 10	Pengelolaan Pelayanan Kesehatan Orang dengan Gangguan Jiwa Berat	1.600.000,00	0,00	0,00	0,00	
1.02 . 1-02.0-00.0-00.01 . 13 . 02 . 2.02 . 11	Pengelolaan Pelayanan Kesehatan Orang Terduga Tuberkulosis	1.600.000,00	0,00	0,00	0,00	
1.02 . 1-02.0-00.0-00.01 . 13 . 02 . 2.02 . 12	Pengelolaan Pelayanan Kesehatan Orang dengan Risiko Terinfeksi HIV	25.100.000,00	0,00	0,00	0,00	
1.02 . 1-02.0-00.0-00.01 . 13 . 02 . 2.02 . 13	Pengelolaan Pelayanan Kesehatan bagi Penduduk pada Kondisi Kejadian Luar Biasa (KLB)	16.700.000,00	0,00	0,00	0,00	
1.02 . 1-02.0-00.0-00.01 . 13 . 02 . 2.02 . 15	Pengelolaan Pelayanan Kesehatan Gizi Masyarakat	7.000.000,00	0,00	0,00	0,00	
1.02 . 1-02.0-00.0-00.01 . 13 . 02 . 2.02 . 16	Pengelolaan Pelayanan Kesehatan Kerja dan Olahraga	6.700.000,00	0,00	0,00	0,00	
1.02 . 1-02.0-00.0-00.01 . 13 . 02 . 2.02 . 17	Pengelolaan Pelayanan Kesehatan Lingkungan	5.600.000,00	0,00	0,00	0,00	
1.02 . 1-02.0-00.0-00.01 . 13 . 02 . 2.02 . 18	Pengelolaan Pelayanan Promosi Kesehatan	5.600.000,00	0,00	0,00	0,00	
1.02 . 1-02.0-00.0-00.01 . 13 . 02 . 2.02 . 20	Pengelolaan Surveilans Kesehatan	51.120.000,00	0,00	0,00	0,00	
1.02 . 1-02.0-00.0-00.01 . 13 . 02 . 2.02 . 22	Pengelolaan Pelayanan Kesehatan Jiwa dan NAPZA	51.120.000,00	0,00	0,00	0,00	
		11.200.000,00	0,00	0,00	0,00	
		1.900.000,00	0,00	0,00	0,00	
		1.600.000,00	0,00	0,00	0,00	
		22.500.000,00	0,00	0,00	0,00	
		17.300.000,00	0,00	0,00	0,00	
		30.950.000,00	0,00	0,00	0,00	
		26.150.000,00	0,00	0,00	0,00	
		5.464.800,00	0,00	0,00	0,00	
		5.464.000,00	0,00	0,00	0,00	
		11.800.000,00	0,00	0,00	0,00	
		11.600.000,00	0,00	0,00	0,00	

KODE	URAIAN URUSAN, ORGANISASI, PROGRAM, KEGIATAN DAN SUB KEGIATAN	ANGGARAN REALISASI											
		KELOMPOK BELANJA BELANJA											
		OPERASI	MODAL	TAK TERDUGA	TRANSFER	3	4	5	6				
1	2												
1.02 . 1-02.0-00.0-00.01 . 13 . 02 . 2.02 . 25	Pelayanan Kesehatan Penyakit Menular dan Tidak Menular	78.230.000,00	0,00	0,00	0,00	0,00	0,00	0,00	0,00				
1.02 . 1-02.0-00.0-00.01 . 13 . 02 . 2.02 . 28	Pengambilan dan Pengiriman Spesimen Penyakit Potensial KLB ke Laboratorium Rujukan/Nasional	73.080.000,00	0,00	0,00	0,00	0,00	0,00	0,00	0,00				
1.02 . 1-02.0-00.0-00.01 . 13 . 02 . 2.02 . 33	Operasional Pelayanan Puskesmas	1.000.000,00	0,00	0,00	0,00	0,00	0,00	0,00	0,00				
1.02 . 1-02.0-00.0-00.01 . 13 . 02 . 2.02 . 36	Investigasi Awal Kejadian Tidak Diharapkan (Kejadian Ikutan Pasca Imunisasi dan Pemberian Obat Massal)	117.750.000,00	0,00	0,00	0,00	0,00	0,00	0,00	0,00				
	<i>Keluaran : Terlaksananya kegiatan program Puskesmas sesuai peruntukannya, Target : 1.00 tahun</i>	200.000,00	0,00	0,00	0,00	0,00	0,00	0,00	0,00				
1.02 . 1-02.0-00.0-00.01 . 13 . 03	Program Peningkatan Kapasitas Sumber Daya Manusia Kesehatan	111.360.000,00	0,00	0,00	0,00	0,00	0,00	0,00	0,00				
1.02 . 1-02.0-00.0-00.01 . 13 . 03 . 2.02	<i>Perencanaan Kebutuhan dan Pendayagunaan Sumberdaya Manusia Kesehatan untuk UKP dan UKM di Wilayah Kabupaten/Kota</i>	110.415.752,00	0,00	0,00	0,00	0,00	0,00	0,00	0,00				
1.02 . 1-02.0-00.0-00.01 . 13 . 03 . 2.02 . 02	Pemenuhan Kebutuhan Sumber Daya Manusia Kesehatan sesuai Standar	111.360.000,00	0,00	0,00	0,00	0,00	0,00	0,00	0,00				
	<i>Keluaran : Tercapainya program kegiatan sesuai peruntukannya, Target : 1.00 tahun</i>	110.415.752,00	0,00	0,00	0,00	0,00	0,00	0,00	0,00				
1.02 . 1-02.0-00.0-00.01 . 13 . 05	Program Pemberdayaan Masyarakat Bidang Kesehatan	39.810.000,00	0,00	0,00	0,00	0,00	0,00	0,00	0,00				
1.02 . 1-02.0-00.0-00.01 . 13 . 05 . 2.01	<i>Advokasi, Pemberdayaan, Mitraan, Peningkatan Peran serta Masyarakat dan Lintas Sektor Tingkat Daerah Kabupaten/Kota</i>	29.510.000,00	0,00	0,00	0,00	0,00	0,00	0,00	0,00				
1.02 . 1-02.0-00.0-00.01 . 13 . 05 . 2.01 . 01	Peningkatan Upaya Promosi Kesehatan, Advokasi, Mitraan dan Pemberdayaan Masyarakat	33.600.000,00	0,00	0,00	0,00	0,00	0,00	0,00	0,00				
	<i>Keluaran : Terlaksananya kegiatan program Puskesmas sesuai peruntukannya, Target : 1.00 tahun</i>	23.600.000,00	0,00	0,00	0,00	0,00	0,00	0,00	0,00				
1.02 . 1-02.0-00.0-00.01 . 13 . 05 . 2.02	<i>Pelaksanaan Sehat dalam rangka Promotif Preventif Tingkat Daerah Kabupaten/Kota</i>	800.000,00	0,00	0,00	0,00	0,00	0,00	0,00	0,00				
1.02 . 1-02.0-00.0-00.01 . 13 . 05 . 2.02 . 01	Penyelenggaraan Promosi Kesehatan dan Gerakan Hidup Bersih dan Sehat	800.000,00	0,00	0,00	0,00	0,00	0,00	0,00	0,00				

KODE	URAIAN URUSAN, ORGANISASI, PROGRAM, KEGIATAN DAN SUB KEGIATAN	ANGGARAN REALISASI							
		KELOMPOK BELANJA BELANJA							
		OPERASI	MODAL	TAK TERDUGA	TRANSFER	3	4	5	6
1	2	3	4	5	6				
1.02 . 1-02.0-00.0-00.01 . 13 . 05 . 2.03 . 01	<i>Keluaran : Terlaksananya kegiatan program Puskesmas sesuai peruntukannya, Target : 1.00 tahun</i>	5.410.000,00	0,00	0,00	0,00	0,00	0,00	0,00	0,00
1.02 . 1-02.0-00.0-00.01 . 13 . 05 . 2.03 . 01	<i>Pengembangan dan Pelaksanaan Upaya Kesehatan Bersumber Daya Masyarakat (UKBM) Tingkat Daerah Kabupaten/Kota</i>	5.110.000,00	0,00	0,00	0,00	0,00	0,00	0,00	0,00
1.02 . 1-02.0-00.0-00.01 . 14 . 00 . 0.00 . 00	<i>Bimbingan Teknis dan Supervisi Pengembangan dan Pelaksanaan Upaya Kesehatan Bersumber Daya Masyarakat (UKBM)</i>	5.410.000,00	0,00	0,00	0,00	0,00	0,00	0,00	0,00
1.02 . 1-02.0-00.0-00.01 . 14 . 00 . 0.00 . 00	<i>Keluaran : Terlaksananya kegiatan program Puskesmas sesuai peruntukannya, Target : 1.00 tahun</i>	5.110.000,00	0,00	0,00	0,00	0,00	0,00	0,00	0,00
1.02 . 1-02.0-00.0-00.01 . 14 . 01 . 2.08 . 01	Puskesmas Cipari	5.346.859.325,00	300.000.000,00	0,00	0,00	0,00	0,00	0,00	0,00
1.02 . 1-02.0-00.0-00.01 . 14 . 00 . 0.00 . 00	Non Program	4.767.829.851,00	281.379.220,00	0,00	0,00	0,00	0,00	0,00	0,00
1.02 . 1-02.0-00.0-00.01 . 14 . 00 . 0.00 . 00	<i>Non Kegiatan</i>	3.859.624.058,00	281.379.220,00	0,00	0,00	0,00	0,00	0,00	0,00
1.02 . 1-02.0-00.0-00.01 . 14 . 00 . 0.00 . 00	<i>Non Sub Kegiatan</i>	0,00	0,00	0,00	0,00	0,00	0,00	0,00	0,00
1.02 . 1-02.0-00.0-00.01 . 14 . 01 . 2.08 . 04	<i>Keluaran : , Target : 0.00 -</i>	3.859.624.058,00	281.379.220,00	0,00	0,00	0,00	0,00	0,00	0,00
1.02 . 1-02.0-00.0-00.01 . 14 . 01 . 2.08 . 01	Program Penunjang Urusan Pemerintahan Daerah Kabupaten/Kota	4.496.859.325,00	300.000.000,00	0,00	0,00	0,00	0,00	0,00	0,00
1.02 . 1-02.0-00.0-00.01 . 14 . 01 . 2.08	<i>Penyediaan Jasa Penunjang Urusan Pemerintahan Daerah</i>	111.737.743,00	0,00	0,00	0,00	0,00	0,00	0,00	0,00
1.02 . 1-02.0-00.0-00.01 . 14 . 01 . 2.08 . 04	<i>Penyediaan Jasa Pelayanan Umum Kantor</i>	112.739.700,00	0,00	0,00	0,00	0,00	0,00	0,00	0,00
1.02 . 1-02.0-00.0-00.01 . 14 . 01 . 2.10 . 01	<i>Keluaran : Terbayarnya jasa administrasi keuangan, Target : 12.00 bulan</i>	111.737.743,00	0,00	0,00	0,00	0,00	0,00	0,00	0,00
1.02 . 1-02.0-00.0-00.01 . 14 . 01 . 2.10	<i>Peningkatan Pelayanan BLUD</i>	4.384.119.625,00	300.000.000,00	0,00	0,00	0,00	0,00	0,00	0,00
1.02 . 1-02.0-00.0-00.01 . 14 . 01 . 2.10 . 01	<i>Pelayanan dan Penunjang Pelayanan BLUD</i>	0,00	0,00	0,00	0,00	0,00	0,00	0,00	0,00
1.02 . 1-02.0-00.0-00.01 . 14 . 01 . 2.10 . 01		4.384.119.625,00	300.000.000,00	0,00	0,00	0,00	0,00	0,00	0,00

KODE	URAIAN URUSAN, ORGANISASI, PROGRAM, KEGIATAN DAN SUB KEGIATAN	ANGGARAN REALISASI											
		KELOMPOK BELANJA BELANJA											
		OPERASI	MODAL	TAK TERDUGA	TRANSFER	3	4	5	6				
1	2												
		<i>Keluaran : Terlaksananya peningkatan pelayanan BLUD Puskesmas, Target : 12.00 bulan</i>											
1.02 . 1-02.0-00.0-00.01 . 14 . 02	Program Pemenuhan Upaya Kesehatan Perorangan Dan Upaya Kesehatan Masyarakat	714.240.000,00	0,00	0,00	0,00	0,00	0,00	0,00	0,00	0,00	0,00	0,00	0,00
1.02 . 1-02.0-00.0-00.01 . 14 . 02 . 2.02	<i>Penyediaan Layanan Kesehatan untuk UKM dan UKP Rujukan Tingkat Daerah Kabupaten/Kota</i>	681.130.000,00	0,00	0,00	0,00	0,00	0,00	0,00	0,00	0,00	0,00	0,00	0,00
1.02 . 1-02.0-00.0-00.01 . 14 . 02 . 2.02 . 01	Pengelolaan Pelayanan Kesehatan Ibu Hamil	714.240.000,00	0,00	0,00	0,00	0,00	0,00	0,00	0,00	0,00	0,00	0,00	0,00
1.02 . 1-02.0-00.0-00.01 . 14 . 02 . 2.02 . 02	Pengelolaan Pelayanan Kesehatan Ibu Bersalin	681.130.000,00	0,00	0,00	0,00	0,00	0,00	0,00	0,00	0,00	0,00	0,00	0,00
1.02 . 1-02.0-00.0-00.01 . 14 . 02 . 2.02 . 03	Pengelolaan Pelayanan Kesehatan Bayi Baru Lahir	81.030.000,00	0,00	0,00	0,00	0,00	0,00	0,00	0,00	0,00	0,00	0,00	0,00
1.02 . 1-02.0-00.0-00.01 . 14 . 02 . 2.02 . 04	Pengelolaan Pelayanan Kesehatan Balita	79.680.000,00	0,00	0,00	0,00	0,00	0,00	0,00	0,00	0,00	0,00	0,00	0,00
1.02 . 1-02.0-00.0-00.01 . 14 . 02 . 2.02 . 05	Pengelolaan Pelayanan Kesehatan pada Usia Pendidikan Dasar	3.000.000,00	0,00	0,00	0,00	0,00	0,00	0,00	0,00	0,00	0,00	0,00	0,00
1.02 . 1-02.0-00.0-00.01 . 14 . 02 . 2.02 . 06	Pengelolaan Pelayanan Kesehatan pada Usia Produktif	3.000.000,00	0,00	0,00	0,00	0,00	0,00	0,00	0,00	0,00	0,00	0,00	0,00
1.02 . 1-02.0-00.0-00.01 . 14 . 02 . 2.02 . 07	Pengelolaan Pelayanan Kesehatan pada Usia Lanjut	3.500.000,00	0,00	0,00	0,00	0,00	0,00	0,00	0,00	0,00	0,00	0,00	0,00
1.02 . 1-02.0-00.0-00.01 . 14 . 02 . 2.02 . 10	Pengelolaan Pelayanan Kesehatan Orang dengan Gangguan Jiwa Berat	3.500.000,00	0,00	0,00	0,00	0,00	0,00	0,00	0,00	0,00	0,00	0,00	0,00
1.02 . 1-02.0-00.0-00.01 . 14 . 02 . 2.02 . 13	Pengelolaan Pelayanan Kesehatan bagi Penduduk pada Kondisi Kejadian Luar Biasa (KLB)	3.500.000,00	0,00	0,00	0,00	0,00	0,00	0,00	0,00	0,00	0,00	0,00	0,00
1.02 . 1-02.0-00.0-00.01 . 14 . 02 . 2.02 . 15	Pengelolaan Pelayanan Kesehatan Gizi Masyarakat	181.930.000,00	0,00	0,00	0,00	0,00	0,00	0,00	0,00	0,00	0,00	0,00	0,00
1.02 . 1-02.0-00.0-00.01 . 14 . 02 . 2.02 . 16	Pengelolaan Pelayanan Kesehatan Kerja dan Olahraga	181.930.000,00	0,00	0,00	0,00	0,00	0,00	0,00	0,00	0,00	0,00	0,00	0,00
1.02 . 1-02.0-00.0-00.01 . 14 . 02 . 2.02 . 17	Pengelolaan Pelayanan Kesehatan Lingkungan	39.480.000,00	0,00	0,00	0,00	0,00	0,00	0,00	0,00	0,00	0,00	0,00	0,00
		38.480.000,00	0,00	0,00	0,00	0,00	0,00	0,00	0,00	0,00	0,00	0,00	0,00
		33.000.000,00	0,00	0,00	0,00	0,00	0,00	0,00	0,00	0,00	0,00	0,00	0,00
		33.000.000,00	0,00	0,00	0,00	0,00	0,00	0,00	0,00	0,00	0,00	0,00	0,00
		43.300.000,00	0,00	0,00	0,00	0,00	0,00	0,00	0,00	0,00	0,00	0,00	0,00
		43.300.000,00	0,00	0,00	0,00	0,00	0,00	0,00	0,00	0,00	0,00	0,00	0,00
		500.000,00	0,00	0,00	0,00	0,00	0,00	0,00	0,00	0,00	0,00	0,00	0,00
		500.000,00	0,00	0,00	0,00	0,00	0,00	0,00	0,00	0,00	0,00	0,00	0,00
		58.800.000,00	0,00	0,00	0,00	0,00	0,00	0,00	0,00	0,00	0,00	0,00	0,00
		58.800.000,00	0,00	0,00	0,00	0,00	0,00	0,00	0,00	0,00	0,00	0,00	0,00
		18.150.000,00	0,00	0,00	0,00	0,00	0,00	0,00	0,00	0,00	0,00	0,00	0,00
		17.150.000,00	0,00	0,00	0,00	0,00	0,00	0,00	0,00	0,00	0,00	0,00	0,00
		4.500.000,00	0,00	0,00	0,00	0,00	0,00	0,00	0,00	0,00	0,00	0,00	0,00
		4.500.000,00	0,00	0,00	0,00	0,00	0,00	0,00	0,00	0,00	0,00	0,00	0,00
		54.700.000,00	0,00	0,00	0,00	0,00	0,00	0,00	0,00	0,00	0,00	0,00	0,00
		33.700.000,00	0,00	0,00	0,00	0,00	0,00	0,00	0,00	0,00	0,00	0,00	0,00

KODE	1	2	ANGGARAN REALISASI			
			URAIAN URUSAN, ORGANISASI, PROGRAM, KEGIATAN DAN SUB KEGIATAN			
			KELOMPOK BELANJA BELANJA			
OPERASI		MODAL	TAK TERDUGA	TRANSFER		
3		4	5	6		
1.02 . 1-02.0-00.0-00.01 . 14 . 02 . 2.02 . 18		Pengelolaan Pelayanan Promosi Kesehatan	17.100.000,00	0,00	0,00	
1.02 . 1-02.0-00.0-00.01 . 14 . 02 . 2.02 . 20		Pengelolaan Surveilans Kesehatan	9.840.000,00	0,00	0,00	
1.02 . 1-02.0-00.0-00.01 . 14 . 02 . 2.02 . 22		Pengelolaan Pelayanan Kesehatan Jiwa dan NAPZA	12.128.200,00	0,00	0,00	
1.02 . 1-02.0-00.0-00.01 . 14 . 02 . 2.02 . 25		Pelayanan Kesehatan Penyakit Menular dan Tidak Menular	12.128.200,00	0,00	0,00	
1.02 . 1-02.0-00.0-00.01 . 14 . 02 . 2.02 . 28		Pengambilan dan Pengiriman Spesimen Penyakit Potensial KLB ke Laboratorium Rujukan/Nasional	8.000.000,00	0,00	0,00	
1.02 . 1-02.0-00.0-00.01 . 14 . 02 . 2.02 . 33		Operasional Pelayanan Puskesmas	8.000.000,00	0,00	0,00	
			35.300.000,00	0,00	0,00	
			34.000.000,00	0,00	0,00	
			200.000,00	0,00	0,00	
			0,00	0,00	0,00	
			119.621.800,00	0,00	0,00	
			119.621.800,00	0,00	0,00	
		Keluaran : Meningkatkan fungsi puskesmas melalui penggalangan kerjasama tim lintas program serta terlaksananya kegiatan puskesmas sesuai dgn perencanaan, Target : 12.00 dokumen				
1.02 . 1-02.0-00.0-00.01 . 14 . 03		Program Peningkatan Kapasitas Sumber Daya Manusia Kesehatan	111.360.000,00	0,00	0,00	
1.02 . 1-02.0-00.0-00.01 . 14 . 03 . 2.02		<i>Perencanaan Kebutuhan dan Pendayagunaan Sumberdaya Manusia Kesehatan untuk UKP dan UKM di Wilayah Kabupaten/Kota</i>	103.338.050,00	0,00	0,00	
1.02 . 1-02.0-00.0-00.01 . 14 . 03 . 2.02 . 02		Memenuhkan Kebutuhan Sumber Daya Manusia Kesehatan sesuai Standar	111.360.000,00	0,00	0,00	
		Keluaran : Mendukung Kegiatan Promotif dan Preventif di Puskesmas, Target : 12.00 bulan	103.338.050,00	0,00	0,00	
1.02 . 1-02.0-00.0-00.01 . 14 . 05		Program Pemberdayaan Masyarakat Bidang Kesehatan	24.400.000,00	0,00	0,00	
1.02 . 1-02.0-00.0-00.01 . 14 . 05 . 2.01		<i>Advokasi, Pemberdayaan, Kemitraan, Peningkatan Peran serta Masyarakat dan Lintas Sektor Tingkat Daerah Kabupaten/Kota</i>	12.000.000,00	0,00	0,00	
1.02 . 1-02.0-00.0-00.01 . 14 . 05 . 2.01 . 01		Peningkatan Upaya Promosi Kesehatan, Advokasi, Kemitraan dan Pemberdayaan Masyarakat	24.000.000,00	0,00	0,00	
		Keluaran : Jumlah KK yang mendapat intervensi PIS PK, Target : 30.00 KK	12.000.000,00	0,00	0,00	

KODE	URAIAN URUSAN, ORGANISASI, PROGRAM, KEGIATAN DAN SUB KEGIATAN	ANGGARAN REALISASI											
		KELOMPOK BELANJA BELANJA											
		OPERASI	MODAL	TAK TERDUGA	TRANSFER	3	4	5	6				
1	2												
1.02 . 1-02.0-00.0-00.01 . 14 . 05 . 2.03	Pengembangan dan Pelaksanaan Upaya Kesehatan Bersumber Daya Masyarakat (UKBM) Tingkat Daerah Kabupaten/Kota	400.000,00	0,00	0,00	0,00	0,00	0,00	0,00	0,00	0,00	0,00	0,00	0,00
1.02 . 1-02.0-00.0-00.01 . 14 . 05 . 2.03 . 01	Bimbingan Teknis dan Supervisi Pengembangan dan Pelaksanaan Upaya Kesehatan Bersumber Daya Masyarakat (UKBM)	400.000,00	0,00	0,00	0,00	0,00	0,00	0,00	0,00	0,00	0,00	0,00	0,00
1.02 . 1-02.0-00.0-00.01 . 15	Keluaran : Meningkatkan pengetahuan peserta didik tentang kesehatan Reproduksi, Napza dan HIV; meningkatkan perilaku hidup sehat dan mencegah terjadinya penyimpangan perilaku yang tidak benar. Target : 12.00 bulan	3.630.537.249,00	230.377.000,00	0,00	0,00	0,00	0,00	0,00	0,00	0,00	0,00	0,00	0,00
1.02 . 1-02.0-00.0-00.01 . 15 . 00	Puskesmas Dayeuhluhur I	3.315.344.474,00	214.916.000,00	0,00	0,00	0,00	0,00	0,00	0,00	0,00	0,00	0,00	0,00
1.02 . 1-02.0-00.0-00.01 . 15 . 00 . 00	Non Program	0,00	0,00	0,00	0,00	0,00	0,00	0,00	0,00	0,00	0,00	0,00	0,00
1.02 . 1-02.0-00.0-00.01 . 15 . 00 . 0.00	Non Kegiatan	2.323.129.207,00	214.916.000,00	0,00	0,00	0,00	0,00	0,00	0,00	0,00	0,00	0,00	0,00
1.02 . 1-02.0-00.0-00.01 . 15 . 00 . 0.00 . 00	Non Sub Kegiatan	0,00	0,00	0,00	0,00	0,00	0,00	0,00	0,00	0,00	0,00	0,00	0,00
1.02 . 1-02.0-00.0-00.01 . 15 . 01 . 2.08 . 01	Keluaran : ; Target : 0.00 -	2.323.129.207,00	214.916.000,00	0,00	0,00	0,00	0,00	0,00	0,00	0,00	0,00	0,00	0,00
1.02 . 1-02.0-00.0-00.01 . 15 . 01 . 2.08 . 02	Program Penunjang Urusan Pemerintahan Daerah Kabupaten/Kota	2.780.537.249,00	230.377.000,00	0,00	0,00	0,00	0,00	0,00	0,00	0,00	0,00	0,00	0,00
1.02 . 1-02.0-00.0-00.01 . 15 . 01 . 2.08 . 04	Penyediaan Jasa Penunjang Urusan Pemerintahan Daerah	174.434.700,00	0,00	0,00	0,00	0,00	0,00	0,00	0,00	0,00	0,00	0,00	0,00
1.02 . 1-02.0-00.0-00.01 . 15 . 01 . 2.08 . 02	Penyediaan Jasa Komunikasi, Sumber Daya Air dan Listrik	233.078.700,00	0,00	0,00	0,00	0,00	0,00	0,00	0,00	0,00	0,00	0,00	0,00
1.02 . 1-02.0-00.0-00.01 . 15 . 01 . 2.08 . 04	Penyediaan Jasa Pelayanan Umum Kantor	174.434.700,00	0,00	0,00	0,00	0,00	0,00	0,00	0,00	0,00	0,00	0,00	0,00
1.02 . 1-02.0-00.0-00.01 . 15 . 01 . 2.10	Keluaran : terbayarnya jasa administrasi keuangan, Target : 12.00 bulan	72.000.000,00	0,00	0,00	0,00	0,00	0,00	0,00	0,00	0,00	0,00	0,00	0,00
1.02 . 1-02.0-00.0-00.01 . 15 . 01 . 2.10 . 01	Peningkatan Pelayanan BLUD	49.430.700,00	0,00	0,00	0,00	0,00	0,00	0,00	0,00	0,00	0,00	0,00	0,00
1.02 . 1-02.0-00.0-00.01 . 15 . 01 . 2.10 . 01	Pelayanan dan Penunjang Pelayanan BLUD	161.078.700,00	0,00	0,00	0,00	0,00	0,00	0,00	0,00	0,00	0,00	0,00	0,00
1.02 . 1-02.0-00.0-00.01 . 15 . 01 . 2.10 . 01		125.004.000,00	0,00	0,00	0,00	0,00	0,00	0,00	0,00	0,00	0,00	0,00	0,00
1.02 . 1-02.0-00.0-00.01 . 15 . 01 . 2.10		2.547.458.549,00	230.377.000,00	0,00	0,00	0,00	0,00	0,00	0,00	0,00	0,00	0,00	0,00
1.02 . 1-02.0-00.0-00.01 . 15 . 01 . 2.10 . 01		0,00	0,00	0,00	0,00	0,00	0,00	0,00	0,00	0,00	0,00	0,00	0,00
1.02 . 1-02.0-00.0-00.01 . 15 . 01 . 2.10 . 01		2.547.458.549,00	230.377.000,00	0,00	0,00	0,00	0,00	0,00	0,00	0,00	0,00	0,00	0,00
1.02 . 1-02.0-00.0-00.01 . 15 . 01 . 2.10 . 01		0,00	0,00	0,00	0,00	0,00	0,00	0,00	0,00	0,00	0,00	0,00	0,00

KODE	ANGGARAN REALISASI					
	URAIAN URUSAN, ORGANISASI, PROGRAM, KEGIATAN DAN SUB KEGIATAN					
	KELOMPOK BELANJA BELANJA					
1	2	3	4	5	6	
OPERASI						
MODAL						
TAK TERDUGA						
TRANSFER						
1.02 . 1-02.0-00.0-00.01 . 15 . 02 . 2.02 . 01	Keluaran : Terlaksananya pelayanan dan pendukung pelayanan BLUD UPTD Puskesmas, Target : 12.00 bulan					
1.02 . 1-02.0-00.0-00.01 . 15 . 02 . 2.02 . 02	Program Pemenuhan Upaya Kesehatan Perorangan Dan Upaya Kesehatan Masyarakat	767.680.000,00	0,00	0,00	0,00	
1.02 . 1-02.0-00.0-00.01 . 15 . 02 . 2.02 . 02	<i>Penyediaan Layanan Kesehatan untuk UKM dan UKP Rujukan Tingkat Daerah Kabupaten/Kota</i>	735.777.529,00	0,00	0,00	0,00	
1.02 . 1-02.0-00.0-00.01 . 15 . 02 . 2.02 . 01	Pengelolaan Pelayanan Kesehatan Ibu Hamil	767.680.000,00	0,00	0,00	0,00	
1.02 . 1-02.0-00.0-00.01 . 15 . 02 . 2.02 . 02	Pengelolaan Pelayanan Kesehatan Ibu Bersalin	735.777.529,00	0,00	0,00	0,00	
1.02 . 1-02.0-00.0-00.01 . 15 . 02 . 2.02 . 03	Pengelolaan Pelayanan Kesehatan Bayi Baru Lahir	80.750.000,00	0,00	0,00	0,00	
1.02 . 1-02.0-00.0-00.01 . 15 . 02 . 2.02 . 04	Pengelolaan Pelayanan Kesehatan Balita	80.750.000,00	0,00	0,00	0,00	
1.02 . 1-02.0-00.0-00.01 . 15 . 02 . 2.02 . 05	Pengelolaan Pelayanan Kesehatan pada Usia Pendidikan Dasar	10.750.000,00	0,00	0,00	0,00	
1.02 . 1-02.0-00.0-00.01 . 15 . 02 . 2.02 . 06	Pengelolaan Pelayanan Kesehatan pada Usia Produktif	10.350.000,00	0,00	0,00	0,00	
1.02 . 1-02.0-00.0-00.01 . 15 . 02 . 2.02 . 07	Pengelolaan Pelayanan Kesehatan pada Usia Lanjut	11.980.000,00	0,00	0,00	0,00	
1.02 . 1-02.0-00.0-00.01 . 15 . 02 . 2.02 . 08	Pengelolaan Pelayanan Kesehatan Penderita Hipertensi	10.957.500,00	0,00	0,00	0,00	
1.02 . 1-02.0-00.0-00.01 . 15 . 02 . 2.02 . 09	Pengelolaan Pelayanan Kesehatan Penderita Diabetes Melitus	198.300.000,00	0,00	0,00	0,00	
1.02 . 1-02.0-00.0-00.01 . 15 . 02 . 2.02 . 10	Pengelolaan Pelayanan Kesehatan Orang dengan Gangguan Jiwa Berat	198.300.000,00	0,00	0,00	0,00	
1.02 . 1-02.0-00.0-00.01 . 15 . 02 . 2.02 . 11	Pengelolaan Pelayanan Kesehatan Orang Terduga Tuberkulosis	27.400.000,00	0,00	0,00	0,00	
1.02 . 1-02.0-00.0-00.01 . 15 . 02 . 2.02 . 12	Pengelolaan Pelayanan Kesehatan Orang dengan Risiko Terinfeksi HIV	27.400.000,00	0,00	0,00	0,00	
		57.100.000,00	0,00	0,00	0,00	
		57.100.000,00	0,00	0,00	0,00	
		26.700.000,00	0,00	0,00	0,00	
		26.700.000,00	0,00	0,00	0,00	
		4.500.000,00	0,00	0,00	0,00	
		4.500.000,00	0,00	0,00	0,00	
		4.500.000,00	0,00	0,00	0,00	
		4.500.000,00	0,00	0,00	0,00	
		10.000.000,00	0,00	0,00	0,00	
		10.000.000,00	0,00	0,00	0,00	
		10.050.000,00	0,00	0,00	0,00	
		10.050.000,00	0,00	0,00	0,00	
		7.200.000,00	0,00	0,00	0,00	
		7.200.000,00	0,00	0,00	0,00	

KODE	URAIAN URUSAN, ORGANISASI, PROGRAM, KEGIATAN DAN SUB KEGIATAN	ANGGARAN REALISASI											
		KELOMPOK BELANJA BELANJA											
		OPERASI	MODAL	TAK TERDUGA	TRANSFER	3	4	5	6				
1	2												
1.02 . 1-02.0-00.0-00.01 . 15 . 02 . 2.02 . 13	Pengelolaan Pelayanan Kesehatan bagi Penduduk pada Kondisi Kejadian Luar Biasa (KLB)	44.500.000,00	0,00	0,00	0,00	0,00	0,00	0,00	0,00	0,00	0,00	0,00	0,00
1.02 . 1-02.0-00.0-00.01 . 15 . 02 . 2.02 . 15	Pengelolaan Pelayanan Kesehatan Gizi Masyarakat	40.210.000,00	0,00	0,00	0,00	0,00	0,00	0,00	0,00	0,00	0,00	0,00	0,00
1.02 . 1-02.0-00.0-00.01 . 15 . 02 . 2.02 . 16	Pengelolaan Pelayanan Kesehatan Kerja dan Olahraga	9.000.000,00	0,00	0,00	0,00	0,00	0,00	0,00	0,00	0,00	0,00	0,00	0,00
1.02 . 1-02.0-00.0-00.01 . 15 . 02 . 2.02 . 17	Pengelolaan Pelayanan Kesehatan Lingkungan	9.000.000,00	0,00	0,00	0,00	0,00	0,00	0,00	0,00	0,00	0,00	0,00	0,00
1.02 . 1-02.0-00.0-00.01 . 15 . 02 . 2.02 . 18	Pengelolaan Pelayanan Promosi Kesehatan	2.200.000,00	0,00	0,00	0,00	0,00	0,00	0,00	0,00	0,00	0,00	0,00	0,00
1.02 . 1-02.0-00.0-00.01 . 15 . 02 . 2.02 . 25	Pelayanan Kesehatan Penyakit Menular dan Tidak Menular	20.400.000,00	0,00	0,00	0,00	0,00	0,00	0,00	0,00	0,00	0,00	0,00	0,00
1.02 . 1-02.0-00.0-00.01 . 15 . 02 . 2.02 . 33	Operasional Pelayanan Puskesmas	20.400.000,00	0,00	0,00	0,00	0,00	0,00	0,00	0,00	0,00	0,00	0,00	0,00
1.02 . 1-02.0-00.0-00.01 . 15 . 02 . 2.02 . 36	Investigasi Awal Kejadian Tidak Diharapkan (Kejadian Ikutan Pasca Imunisasi dan Pemberian Obat Massal)	47.800.000,00	0,00	0,00	0,00	0,00	0,00	0,00	0,00	0,00	0,00	0,00	0,00
	Keluaran : Terlaksananya investigasi awal kejadian tidak diharapkan (kejadian ikutan pasca imunisasi dan POM), Target : 12.00 bulan	72.450.000,00	0,00	0,00	0,00	0,00	0,00	0,00	0,00	0,00	0,00	0,00	0,00
	Program Peningkatan Kapasitas Sumber Daya Manusia Kesehatan	120.300.000,00	0,00	0,00	0,00	0,00	0,00	0,00	0,00	0,00	0,00	0,00	0,00
	<i>Perencanaan Kebutuhan dan Pendayagunaan Sumberdaya Manusia Kesehatan untuk UKP dan UKM di Wilayah Kabupaten/Kota</i>	94.110.029,00	0,00	0,00	0,00	0,00	0,00	0,00	0,00	0,00	0,00	0,00	0,00
	Pemenuhan Kebutuhan Sumber Daya Manusia Kesehatan sesuai Standar	1.800.000,00	0,00	0,00	0,00	0,00	0,00	0,00	0,00	0,00	0,00	0,00	0,00
	Keluaran : Terpenuhinya kebutuhan sumber daya manusia kesehatan sesuai standar, Target : 12.00 bulan	1.800.000,00	0,00	0,00	0,00	0,00	0,00	0,00	0,00	0,00	0,00	0,00	0,00
1.02 . 1-02.0-00.0-00.01 . 15 . 03	Program Peningkatan Kapasitas Sumber Daya Manusia Kesehatan	55.680.000,00	0,00	0,00	0,00	0,00	0,00	0,00	0,00	0,00	0,00	0,00	0,00
1.02 . 1-02.0-00.0-00.01 . 15 . 03 . 2.02	<i>Perencanaan Kebutuhan dan Pendayagunaan Sumberdaya Manusia Kesehatan untuk UKP dan UKM di Wilayah Kabupaten/Kota</i>	55.363.038,00	0,00	0,00	0,00	0,00	0,00	0,00	0,00	0,00	0,00	0,00	0,00
1.02 . 1-02.0-00.0-00.01 . 15 . 03 . 2.02 . 02	Pemenuhan Kebutuhan Sumber Daya Manusia Kesehatan sesuai Standar	55.680.000,00	0,00	0,00	0,00	0,00	0,00	0,00	0,00	0,00	0,00	0,00	0,00
	Keluaran : Terpenuhinya kebutuhan sumber daya manusia kesehatan sesuai standar, Target : 12.00 bulan	55.363.038,00	0,00	0,00	0,00	0,00	0,00	0,00	0,00	0,00	0,00	0,00	0,00
1.02 . 1-02.0-00.0-00.01 . 15 . 05	Program Pemberdayaan Masyarakat Bidang Kesehatan	26.640.000,00	0,00	0,00	0,00	0,00	0,00	0,00	0,00	0,00	0,00	0,00	0,00
1.02 . 1-02.0-00.0-00.01 . 15 . 05 . 2.01	<i>Advokasi, Pemberdayaan, Mitraan, Peningkatan Peran serta Masyarakat dan Lintas Sektor Tingkat Daerah Kabupaten/Kota</i>	26.640.000,00	0,00	0,00	0,00	0,00	0,00	0,00	0,00	0,00	0,00	0,00	0,00
		21.600.000,00	0,00	0,00	0,00	0,00	0,00	0,00	0,00	0,00	0,00	0,00	0,00
		21.600.000,00	0,00	0,00	0,00	0,00	0,00	0,00	0,00	0,00	0,00	0,00	0,00

KODE		ANGGARAN REALISASI					
		KELOMPOK BELANJA BELANJA					
		OPERASI	MODAL	TAK TERDUGA	TRANSFER		
1	2	3	4	5	6		
1.02 . 1-02.0-00.0-00.01 . 15 . 05 . 2.01 . 01	Peningkatan Upaya Promosi Kesehatan, Advokasi, Kemitraan dan Pemberdayaan Masyarakat	21.600.000,00	0,00	0,00	0,00	0,00	
	Keluaran : Jumlah rumah tangga yang menerapkan PHBS, Target : 201.00 RT	21.600.000,00	0,00	0,00	0,00	0,00	
1.02 . 1-02.0-00.0-00.01 . 15 . 05 . 2.03	Pengembangan dan Pelaksanaan Upaya Kesehatan Bersumber Daya Masyarakat (UKBM) Tingkat Daerah Kabupaten/Kota	5.040.000,00	0,00	0,00	0,00	0,00	
	Keluaran : Jumlah rumah tangga yang menerapkan PHBS, Target : 201.00 RT	5.040.000,00	0,00	0,00	0,00	0,00	
1.02 . 1-02.0-00.0-00.01 . 15 . 05 . 2.03 . 01	Bimbingan Teknis dan Supervisi Pengembangan dan Pelaksanaan Upaya Kesehatan Bersumber Daya Masyarakat (UKBM)	5.040.000,00	0,00	0,00	0,00	0,00	
	Keluaran : Terlaksananya pengembangan Desa UKBM, Target : 9.00 desa	5.040.000,00	0,00	0,00	0,00	0,00	
1.02 . 1-02.0-00.0-00.01 . 16	Puskesmas Dayeuhluhur II	2.404.226.018,00	171.558.000,00	0,00	0,00	0,00	
	Non Program	2.225.170.579,00	131.617.100,00	0,00	0,00	0,00	
	Non Kegiatan	1.336.927.283,00	131.617.100,00	0,00	0,00	0,00	
	Non Sub Kegiatan	1.336.927.283,00	131.617.100,00	0,00	0,00	0,00	
	Keluaran : , Target : 0.00 -	1.336.927.283,00	131.617.100,00	0,00	0,00	0,00	
1.02 . 1-02.0-00.0-00.01 . 16 . 01	Program Penunjang Urusan Pemerintahan Daerah Kabupaten/Kota	1.604.226.018,00	171.558.000,00	0,00	0,00	0,00	
	Penyediaan Jasa Penunjang Urusan Pemerintahan Daerah	110.737.219,00	0,00	0,00	0,00	0,00	
	Penyediaan Jasa Komunikasi, Sumber Daya Air dan Listrik	113.478.000,00	0,00	0,00	0,00	0,00	
	Penyediaan Jasa Pelayanan Umum Kantor	110.737.219,00	0,00	0,00	0,00	0,00	
	Keluaran : terbayarnya jasa administrasi keuangan, Target : 12.00 bulan	32.400.000,00	0,00	0,00	0,00	0,00	
		30.441.544,00	0,00	0,00	0,00	0,00	
		81.078.000,00	0,00	0,00	0,00	0,00	
		80.295.675,00	0,00	0,00	0,00	0,00	

KODE	URAIAN URUSAN, ORGANISASI, PROGRAM, KEGIATAN DAN SUB KEGIATAN	ANGGARAN REALISASI											
		KELOMPOK BELANJA BELANJA											
		OPERASI	MODAL	TAK TERDUGA	TRANSFER	3	4	5	6				
1	2												
1.02 . 1-02.0-00.0-00.01 . 16 . 01 . 2.10	Peningkatan Pelayanan BLUD	1.490.748.018,00	171.558.000,00	0,00	0,00	0,00	0,00	0,00	0,00	0,00	0,00	0,00	0,00
1.02 . 1-02.0-00.0-00.01 . 16 . 01 . 2.10 . 01	Pelayanan dan Penunjang Pelayanan BLUD	0,00	0,00	0,00	0,00	0,00	0,00	0,00	0,00	0,00	0,00	0,00	0,00
1.02 . 1-02.0-00.0-00.01 . 16 . 02	<i>Keluaran : Terlaksananya pelayanan dan pendukung pelayanan BLUD UPTD Puskesmas, Target : 12.00 bulan</i>												
1.02 . 1-02.0-00.0-00.01 . 16 . 02 . 2.02	Program Pemenuhan Upaya Kesehatan Perorangan Dan Upaya Kesehatan Masyarakat	656.640.000,00	0,00	0,00	0,00	0,00	0,00	0,00	0,00	0,00	0,00	0,00	0,00
1.02 . 1-02.0-00.0-00.01 . 16 . 02 . 2.02	<i>Penyediaan Layanan Kesehatan untuk UKM dan UKP Rujukan Tingkat Daerah Kabupaten/Kota</i>	635.761.520,00	0,00	0,00	0,00	0,00	0,00	0,00	0,00	0,00	0,00	0,00	0,00
1.02 . 1-02.0-00.0-00.01 . 16 . 02 . 2.02 . 01	Pengelolaan Pelayanan Kesehatan Ibu Hamil	50.800.000,00	0,00	0,00	0,00	0,00	0,00	0,00	0,00	0,00	0,00	0,00	0,00
1.02 . 1-02.0-00.0-00.01 . 16 . 02 . 2.02 . 02	Pengelolaan Pelayanan Kesehatan Ibu Bersalin	50.800.000,00	0,00	0,00	0,00	0,00	0,00	0,00	0,00	0,00	0,00	0,00	0,00
1.02 . 1-02.0-00.0-00.01 . 16 . 02 . 2.02 . 03	Pengelolaan Pelayanan Kesehatan Bayi Baru Lahir	28.000.000,00	0,00	0,00	0,00	0,00	0,00	0,00	0,00	0,00	0,00	0,00	0,00
1.02 . 1-02.0-00.0-00.01 . 16 . 02 . 2.02 . 04	Pengelolaan Pelayanan Kesehatan Balita	28.000.000,00	0,00	0,00	0,00	0,00	0,00	0,00	0,00	0,00	0,00	0,00	0,00
1.02 . 1-02.0-00.0-00.01 . 16 . 02 . 2.02 . 05	Pengelolaan Pelayanan Kesehatan pada Usia Pendidikan Dasar	12.180.000,00	0,00	0,00	0,00	0,00	0,00	0,00	0,00	0,00	0,00	0,00	0,00
1.02 . 1-02.0-00.0-00.01 . 16 . 02 . 2.02 . 06	Pengelolaan Pelayanan Kesehatan pada Usia Produktif	10.000.000,00	0,00	0,00	0,00	0,00	0,00	0,00	0,00	0,00	0,00	0,00	0,00
1.02 . 1-02.0-00.0-00.01 . 16 . 02 . 2.02 . 07	Pengelolaan Pelayanan Kesehatan pada Usia Lanjut	137.800.000,00	0,00	0,00	0,00	0,00	0,00	0,00	0,00	0,00	0,00	0,00	0,00
1.02 . 1-02.0-00.0-00.01 . 16 . 02 . 2.02 . 09	Pengelolaan Pelayanan Kesehatan Penderita Diabetes Melitus	137.800.000,00	0,00	0,00	0,00	0,00	0,00	0,00	0,00	0,00	0,00	0,00	0,00
1.02 . 1-02.0-00.0-00.01 . 16 . 02 . 2.02 . 10	Pengelolaan Pelayanan Kesehatan Orang dengan Gangguan Jiwa Berat	21.975.000,00	0,00	0,00	0,00	0,00	0,00	0,00	0,00	0,00	0,00	0,00	0,00
1.02 . 1-02.0-00.0-00.01 . 16 . 02 . 2.02 . 11	Pengelolaan Pelayanan Kesehatan Orang Terduga Tuberkulosis	21.975.000,00	0,00	0,00	0,00	0,00	0,00	0,00	0,00	0,00	0,00	0,00	0,00
		34.000.000,00	0,00	0,00	0,00	0,00	0,00	0,00	0,00	0,00	0,00	0,00	0,00
		34.000.000,00	0,00	0,00	0,00	0,00	0,00	0,00	0,00	0,00	0,00	0,00	0,00
		41.000.000,00	0,00	0,00	0,00	0,00	0,00	0,00	0,00	0,00	0,00	0,00	0,00
		41.000.000,00	0,00	0,00	0,00	0,00	0,00	0,00	0,00	0,00	0,00	0,00	0,00
		10.000.000,00	0,00	0,00	0,00	0,00	0,00	0,00	0,00	0,00	0,00	0,00	0,00
		10.000.000,00	0,00	0,00	0,00	0,00	0,00	0,00	0,00	0,00	0,00	0,00	0,00
		14.400.000,00	0,00	0,00	0,00	0,00	0,00	0,00	0,00	0,00	0,00	0,00	0,00
		14.400.000,00	0,00	0,00	0,00	0,00	0,00	0,00	0,00	0,00	0,00	0,00	0,00
		11.000.000,00	0,00	0,00	0,00	0,00	0,00	0,00	0,00	0,00	0,00	0,00	0,00
		11.000.000,00	0,00	0,00	0,00	0,00	0,00	0,00	0,00	0,00	0,00	0,00	0,00

KODE	URAIAN URUSAN, ORGANISASI, PROGRAM, KEGIATAN DAN SUB KEGIATAN	ANGGARAN REALISASI			
		KELOMPOK BELANJA BELANJA			
		OPERASI	MODAL	TAK TERDUGA	TRANSFER
1	2	3	4	5	6
1.02 . 1-02.0-00.0-00.01 . 16 . 02 . 2.02 . 12	Pengelolaan Pelayanan Kesehatan Orang dengan Risiko Terinfeksi HIV	9.000.000,00	0,00	0,00	0,00
1.02 . 1-02.0-00.0-00.01 . 16 . 02 . 2.02 . 13	Pengelolaan Pelayanan Kesehatan bagi Penduduk pada Kondisi Kejadian Luar Biasa (KLB)	9.000.000,00	0,00	0,00	0,00
1.02 . 1-02.0-00.0-00.01 . 16 . 02 . 2.02 . 15	Pengelolaan Pelayanan Kesehatan Gizi Masyarakat	40.000.000,00	0,00	0,00	0,00
1.02 . 1-02.0-00.0-00.01 . 16 . 02 . 2.02 . 16	Pengelolaan Pelayanan Kesehatan Kerja dan Olahraga	39.200.000,00	0,00	0,00	0,00
1.02 . 1-02.0-00.0-00.01 . 16 . 02 . 2.02 . 17	Pengelolaan Pelayanan Kesehatan Lingkungan	15.000.000,00	0,00	0,00	0,00
1.02 . 1-02.0-00.0-00.01 . 16 . 02 . 2.02 . 18	Pengelolaan Pelayanan Promosi Kesehatan	15.000.000,00	0,00	0,00	0,00
1.02 . 1-02.0-00.0-00.01 . 16 . 02 . 2.02 . 25	Pelayanan Kesehatan Penyakit Menular dan Tidak Menular	1.900.000,00	0,00	0,00	0,00
1.02 . 1-02.0-00.0-00.01 . 16 . 02 . 2.02 . 33	Operasional Pelayanan Puskesmas	1.900.000,00	0,00	0,00	0,00
1.02 . 1-02.0-00.0-00.01 . 16 . 02 . 2.02 . 36	Investigasi Awal Kejadian Tidak Diharapkan (Kejadian Ikutan Pasca Imunisasi dan Pemberian Obat Massal)	26.100.000,00	0,00	0,00	0,00
		26.100.000,00	0,00	0,00	0,00
		26.650.000,00	0,00	0,00	0,00
		26.650.000,00	0,00	0,00	0,00
		78.935.000,00	0,00	0,00	0,00
		78.935.000,00	0,00	0,00	0,00
		95.900.000,00	0,00	0,00	0,00
		80.001.520,00	0,00	0,00	0,00
		2.000.000,00	0,00	0,00	0,00
		0,00	0,00	0,00	0,00
	<i>Keluaran : Terlaksananya investigasi awal kejadian tidak diharapkan, Target : 12.00 bulan</i>				
1.02 . 1-02.0-00.0-00.01 . 16 . 03	Program Peningkatan Kapasitas Sumber Daya Manusia Kesehatan	111.360.000,00	0,00	0,00	0,00
1.02 . 1-02.0-00.0-00.01 . 16 . 03 . 2.02	<i>Perencanaan Kebutuhan dan Peningkatan Sumberdaya Manusia Kesehatan untuk UKP dan UKM di Wilayah Kabupaten/Kota</i>	109.744.557,00	0,00	0,00	0,00
1.02 . 1-02.0-00.0-00.01 . 16 . 03 . 2.02 . 02	Pemenuhan Kebutuhan Sumber Daya Manusia Kesehatan sesuai Standar	111.360.000,00	0,00	0,00	0,00
	<i>Keluaran : Terpernuhinya Kebutuhan Sumber Daya Manusia Kesehatan sesuai Standar, Target : 12.00 bulan</i>	109.744.557,00	0,00	0,00	0,00
1.02 . 1-02.0-00.0-00.01 . 16 . 05	Program Pemberdayaan Masyarakat Bidang Kesehatan	32.000.000,00	0,00	0,00	0,00
		32.000.000,00	0,00	0,00	0,00

KODE	ANGGARAN REALISASI					
	URAIAN URUSAN, ORGANISASI, PROGRAM, KEGIATAN DAN SUB KEGIATAN					
	OPERASI	MODAL	TAK TERDUGA	TRANSFER		
1	2	3	4	5	6	
1.02 . 1-02.0-00.0-00.01 . 16 . 05 . 2.01	Advokasi, Pemberdayaan, Kemitraan, Peningkatan Peran serta Masyarakat dan Lintas Sektor Tingkat Daerah Kabupaten/Kota	12.000.000,00	0,00	0,00	0,00	0,00
1.02 . 1-02.0-00.0-00.01 . 16 . 05 . 2.01 . 01	Peningkatan Upaya Promosi Kesehatan, Advokasi, Kemitraan dan Pemberdayaan Masyarakat Keluaran : Jumlah Rumah tangga yang menerapkan PHBS, Target : 187.00 RT	12.000.000,00	0,00	0,00	0,00	0,00
1.02 . 1-02.0-00.0-00.01 . 16 . 05 . 2.03	Pengembangan dan Pelaksanaan Upaya Kesehatan Bersumber Daya Masyarakat (UKBM) Tingkat Daerah Kabupaten/Kota	20.000.000,00	0,00	0,00	0,00	0,00
1.02 . 1-02.0-00.0-00.01 . 16 . 05 . 2.03 . 01	Bimbingan Teknis dan Supervisi Pengembangan dan Pelaksanaan Upaya Kesehatan Bersumber Daya Masyarakat (UKBM) Keluaran : Terlaksananya pengembangan Desa UKBM, Target : 5.00 Desa	20.000.000,00	0,00	0,00	0,00	0,00
1.02 . 1-02.0-00.0-00.01 . 17	Puskesmas Gandrungmangu I	4.415.536.071,00	759.600.000,00	0,00	0,00	0,00
1.02 . 1-02.0-00.0-00.01 . 17 . 00	Non Program	4.214.126.642,00	616.248.415,00	0,00	0,00	0,00
1.02 . 1-02.0-00.0-00.01 . 17 . 00 . 0.00	<i>Non Kegiatan</i>	3.230.295.744,00	616.248.415,00	0,00	0,00	0,00
1.02 . 1-02.0-00.0-00.01 . 17 . 00 . 0.00 . 00	Non Sub Kegiatan	3.230.295.744,00	616.248.415,00	0,00	0,00	0,00
	Keluaran : > Target : 0.00 -	3.230.295.744,00	616.248.415,00	0,00	0,00	0,00
1.02 . 1-02.0-00.0-00.01 . 17 . 01	Program Penunjang Urusan Pemerintahan Daerah Kabupaten/Kota	3.566.676.071,00	759.600.000,00	0,00	0,00	0,00
1.02 . 1-02.0-00.0-00.01 . 17 . 01 . 2.08	<i>Penyediaan Jasa Penunjang Urusan Pemerintahan Daerah</i>	163.687.875,00	0,00	0,00	0,00	0,00
1.02 . 1-02.0-00.0-00.01 . 17 . 01 . 2.08 . 04	Penyediaan Jasa Pelayanan Umum Kantor Keluaran : Tersedianya Jasa Penunjang Urusan Pemerintahan Daerah, Target : 12.00 bulan	243.098.625,00	0,00	0,00	0,00	0,00
		163.687.875,00	0,00	0,00	0,00	0,00

KODE	URAIAN URUSAN, ORGANISASI, PROGRAM, KEGIATAN DAN SUB KEGIATAN	ANGGARAN REALISASI					
		KELOMPOK BELANJA BELANJA					
		OPERASI	MODAL	TAK TERDUGA	TRANSFER		
1	2	3	4	5	6		
1.02 . 1-02.0-00.0-00.01 . 17 . 01 . 2.10	Peningkatan Pelayanan BLUD	3.323.577.446,00	759.600.000,00	0,00	0,00	0,00	
1.02 . 1-02.0-00.0-00.01 . 17 . 01 . 2.10 . 01	Pelayanan dan Penunjang Pelayanan BLUD	0,00	0,00	0,00	0,00	0,00	
	<i>Keluaran : Terlaksananya pelayanan dan pendukung pelayanan BLUD UPTD Puskesmas, Target : 12.00 bulan</i>	3.323.577.446,00	759.600.000,00	0,00	0,00	0,00	
1.02 . 1-02.0-00.0-00.01 . 17 . 02	Program Pemenuhan Upaya Kesehatan Perorangan Dan Upaya Kesehatan Masyarakat	729.980.000,00	0,00	0,00	0,00	0,00	
1.02 . 1-02.0-00.0-00.01 . 17 . 02 . 2.02	<i>Penyediaan Layanan Kesehatan untuk UKM dan UKP Rujukan Tingkat Daerah Kabupaten/Kota</i>	701.579.963,00	0,00	0,00	0,00	0,00	
1.02 . 1-02.0-00.0-00.01 . 17 . 02 . 2.02 . 01	Pengelolaan Pelayanan Kesehatan Ibu Hamil	729.980.000,00	0,00	0,00	0,00	0,00	
1.02 . 1-02.0-00.0-00.01 . 17 . 02 . 2.02 . 02	Pengelolaan Pelayanan Kesehatan Ibu Bersalin	701.579.963,00	0,00	0,00	0,00	0,00	
1.02 . 1-02.0-00.0-00.01 . 17 . 02 . 2.02 . 03	Pengelolaan Pelayanan Kesehatan Bayi Baru Lahir	900.000,00	0,00	0,00	0,00	0,00	
1.02 . 1-02.0-00.0-00.01 . 17 . 02 . 2.02 . 04	Pengelolaan Pelayanan Kesehatan Balita	600.000,00	0,00	0,00	0,00	0,00	
1.02 . 1-02.0-00.0-00.01 . 17 . 02 . 2.02 . 05	Pengelolaan Pelayanan Kesehatan pada Usia Pendidikan Dasar	30.900.000,00	0,00	0,00	0,00	0,00	
1.02 . 1-02.0-00.0-00.01 . 17 . 02 . 2.02 . 06	Pengelolaan Pelayanan Kesehatan pada Usia Produktif	30.300.000,00	0,00	0,00	0,00	0,00	
1.02 . 1-02.0-00.0-00.01 . 17 . 02 . 2.02 . 07	Pengelolaan Pelayanan Kesehatan pada Usia Lanjut	51.360.000,00	0,00	0,00	0,00	0,00	
1.02 . 1-02.0-00.0-00.01 . 17 . 02 . 2.02 . 12	Pengelolaan Pelayanan Kesehatan Orang dengan Risiko Terinfeksi HIV	51.360.000,00	0,00	0,00	0,00	0,00	
1.02 . 1-02.0-00.0-00.01 . 17 . 02 . 2.02 . 13	Pengelolaan Pelayanan Kesehatan bagi Penduduk pada Kondisi Kejadian Luar Biasa (KLB)	74.600.000,00	0,00	0,00	0,00	0,00	
1.02 . 1-02.0-00.0-00.01 . 17 . 02 . 2.02 . 15	Pengelolaan Pelayanan Kesehatan Gizi Masyarakat	48.000.000,00	0,00	0,00	0,00	0,00	
		48.000.000,00	0,00	0,00	0,00	0,00	
		22.623.100,00	0,00	0,00	0,00	0,00	
		22.623.100,00	0,00	0,00	0,00	0,00	
		2.000.000,00	0,00	0,00	0,00	0,00	
		2.000.000,00	0,00	0,00	0,00	0,00	
		56.311.500,00	0,00	0,00	0,00	0,00	
		56.311.500,00	0,00	0,00	0,00	0,00	
		16.800.000,00	0,00	0,00	0,00	0,00	
		16.800.000,00	0,00	0,00	0,00	0,00	

KODE	URAIAN URUSAN, ORGANISASI, PROGRAM, KEGIATAN DAN SUB KEGIATAN	ANGGARAN REALISASI			
		KELOMPOK BELANJA BELANJA			
		OPERASI	MODAL	TAK TERDUGA	TRANSFER
1	2	3	4	5	6
1.02 . 1-02.0-00.0-00.01 . 17 . 02 . 2.02 . 16	Pengelolaan Pelayanan Kesehatan Kerja dan Olahraga	2.280.000,00	0,00	0,00	0,00
1.02 . 1-02.0-00.0-00.01 . 17 . 02 . 2.02 . 17	Pengelolaan Pelayanan Kesehatan Lingkungan	2.280.000,00	0,00	0,00	0,00
1.02 . 1-02.0-00.0-00.01 . 17 . 02 . 2.02 . 18	Pengelolaan Pelayanan Promosi Kesehatan	63.200.000,00	0,00	0,00	0,00
1.02 . 1-02.0-00.0-00.01 . 17 . 02 . 2.02 . 20	Pengelolaan Surveilans Kesehatan	63.200.000,00	0,00	0,00	0,00
1.02 . 1-02.0-00.0-00.01 . 17 . 02 . 2.02 . 22	Pengelolaan Pelayanan Kesehatan Jiwa dan NAPZA	39.200.000,00	0,00	0,00	0,00
1.02 . 1-02.0-00.0-00.01 . 17 . 02 . 2.02 . 25	Pelayanan Kesehatan Penyakit Menular dan Tidak Menular	39.200.000,00	0,00	0,00	0,00
1.02 . 1-02.0-00.0-00.01 . 17 . 02 . 2.02 . 33	Operasional Pelayanan Puskesmas	10.740.900,00	0,00	0,00	0,00
1.02 . 1-02.0-00.0-00.01 . 17 . 02 . 2.02 . 36	Investigasi Awal Kejadian Tidak Diharapkan (Kejadian Ikutan Pasca Imunisasi dan Pemberian Obat Massal)	10.740.900,00	0,00	0,00	0,00
	Keluaran : Jumlah orang, Target : 2.000.00 orang	2.000.000,00	0,00	0,00	0,00
	Program Peningkatan Kapasitas Sumber Daya Manusia Kesehatan	2.000.000,00	0,00	0,00	0,00
	<i>Perencanaan Kebutuhan dan Pendayagunaan Sumberdaya Manusia Kesehatan untuk UKP dan UKM di Wilayah Kabupaten/Kota</i>	133.100.000,00	0,00	0,00	0,00
	Memenuhkan Kebutuhan Sumber Daya Manusia Kesehatan sesuai Standar	128.300.000,00	0,00	0,00	0,00
	Keluaran : Terpenuhi Sumber Daya Manusia Sesuai Standar, Target : 2.00 orang	107.164.500,00	0,00	0,00	0,00
	Program Pemberdayaan Masyarakat Bidang Kesehatan	84.464.463,00	0,00	0,00	0,00
	<i>Advokasi, Pemberdayaan, Mitraan, Peningkatan Peran serta Masyarakat dan Lintas Sektor Tingkat Daerah Kabupaten/Kota</i>	3.200.000,00	0,00	0,00	0,00
		3.200.000,00	0,00	0,00	0,00
1.02 . 1-02.0-00.0-00.01 . 17 . 03	Program Peningkatan Kapasitas Sumber Daya Manusia Kesehatan	55.680.000,00	0,00	0,00	0,00
1.02 . 1-02.0-00.0-00.01 . 17 . 03 . 2.02	<i>Perencanaan Kebutuhan dan Pendayagunaan Sumberdaya Manusia Kesehatan untuk UKP dan UKM di Wilayah Kabupaten/Kota</i>	55.363.060,00	0,00	0,00	0,00
1.02 . 1-02.0-00.0-00.01 . 17 . 03 . 2.02 . 02	Memenuhkan Kebutuhan Sumber Daya Manusia Kesehatan sesuai Standar	55.680.000,00	0,00	0,00	0,00
	Keluaran : Terpenuhi Sumber Daya Manusia Sesuai Standar, Target : 2.00 orang	55.363.060,00	0,00	0,00	0,00
1.02 . 1-02.0-00.0-00.01 . 17 . 05	Program Pemberdayaan Masyarakat Bidang Kesehatan	63.200.000,00	0,00	0,00	0,00
1.02 . 1-02.0-00.0-00.01 . 17 . 05 . 2.01	<i>Advokasi, Pemberdayaan, Mitraan, Peningkatan Peran serta Masyarakat dan Lintas Sektor Tingkat Daerah Kabupaten/Kota</i>	63.200.000,00	0,00	0,00	0,00
		28.800.000,00	0,00	0,00	0,00
		28.800.000,00	0,00	0,00	0,00

KODE	URAIAN URUSAN, ORGANISASI, PROGRAM, KEGIATAN DAN SUB KEGIATAN	ANGGARAN REALISASI											
		KELOMPOK BELANJA BELANJA											
		OPERASI	MODAL	TAK TERDUGA	TRANSFER	3	4	5	6				
1	2												
1.02 . 1-02.0-00.0-00.01 . 17 . 05 . 2.01 . 01	Peningkatan Upaya Promosi Kesehatan, Advokasi, Kemitraan dan Pemberdayaan Masyarakat	28.800.000,00	0,00	0,00	0,00	0,00	0,00	0,00	0,00	0,00	0,00	0,00	0,00
	Keluaran : Jumlah Rumah Tangga yang Menerapkan PHBS, Target : 8.000.00 RT	28.800.000,00	0,00	0,00	0,00	0,00	0,00	0,00	0,00	0,00	0,00	0,00	0,00
1.02 . 1-02.0-00.0-00.01 . 17 . 05 . 2.03	Pengembangan dan Pelaksanaan Upaya Kesehatan Bersumber Daya Masyarakat (UKBM) Tingkat Daerah Kabupaten/Kota	34.400.000,00	0,00	0,00	0,00	0,00	0,00	0,00	0,00	0,00	0,00	0,00	0,00
1.02 . 1-02.0-00.0-00.01 . 17 . 05 . 2.03 . 01	Bimbingan Teknis dan Supervisi Pengembangan dan Pelaksanaan Upaya Kesehatan Bersumber Daya Masyarakat (UKBM)	34.400.000,00	0,00	0,00	0,00	0,00	0,00	0,00	0,00	0,00	0,00	0,00	0,00
	Keluaran : Terlaksananya Pengembangan Desa UKBM, Target : 8.00 Desa @ 6 org 10 keg	34.400.000,00	0,00	0,00	0,00	0,00	0,00	0,00	0,00	0,00	0,00	0,00	0,00
1.02 . 1-02.0-00.0-00.01 . 18	Puskesmas Gandrungmangu II	3.847.269.668,00	396.000.000,00	0,00	0,00	0,00	0,00	0,00	0,00	0,00	0,00	0,00	0,00
1.02 . 1-02.0-00.0-00.01 . 18 . 00	Non Program	2.682.016.942,00	375.745.000,00	0,00	0,00	0,00	0,00	0,00	0,00	0,00	0,00	0,00	0,00
1.02 . 1-02.0-00.0-00.01 . 18 . 00 . 0.00	Non Kegiatan	1.801.398.231,00	375.745.000,00	0,00	0,00	0,00	0,00	0,00	0,00	0,00	0,00	0,00	0,00
1.02 . 1-02.0-00.0-00.01 . 18 . 00 . 0.00 . 00	Non Sub Kegiatan	1.801.398.231,00	375.745.000,00	0,00	0,00	0,00	0,00	0,00	0,00	0,00	0,00	0,00	0,00
	Keluaran : , Target : 0.00 -	1.801.398.231,00	375.745.000,00	0,00	0,00	0,00	0,00	0,00	0,00	0,00	0,00	0,00	0,00
1.02 . 1-02.0-00.0-00.01 . 18 . 01	Program Penunjang Urusan Pemerintahan Daerah Kabupaten/Kota	2.997.269.668,00	396.000.000,00	0,00	0,00	0,00	0,00	0,00	0,00	0,00	0,00	0,00	0,00
1.02 . 1-02.0-00.0-00.01 . 18 . 01 . 2.08	Penyediaan Jasa Penunjang Urusan Pemerintahan Daerah	115.708.605,00	0,00	0,00	0,00	0,00	0,00	0,00	0,00	0,00	0,00	0,00	0,00
1.02 . 1-02.0-00.0-00.01 . 18 . 01 . 2.08 . 04	Penyediaan Jasa Pelayanan Umum Kantor	115.708.605,00	0,00	0,00	0,00	0,00	0,00	0,00	0,00	0,00	0,00	0,00	0,00
	Keluaran : Terbayarnya Jasa Administrasi Keuangan, Target : 12.00 bulan	115.708.605,00	0,00	0,00	0,00	0,00	0,00	0,00	0,00	0,00	0,00	0,00	0,00
1.02 . 1-02.0-00.0-00.01 . 18 . 01 . 2.10	Peningkatan Pelayanan BLUD	2.869.237.768,00	396.000.000,00	0,00	0,00	0,00	0,00	0,00	0,00	0,00	0,00	0,00	0,00
	Keluaran : , Target : 0.00	0,00	0,00	0,00	0,00	0,00	0,00	0,00	0,00	0,00	0,00	0,00	0,00

KODE	1	2	ANGGARAN REALISASI			
			URAIAN URUSAN, ORGANISASI, PROGRAM, KEGIATAN DAN SUB KEGIATAN			
			KELOMPOK BELANJA BELANJA			
	OPERASI	MODAL	TAK TERDUGA	TRANSFER		
	3	4	5	6		
1.02 . 1-02.0-00.0-00.01 . 18 . 01 . 2.10 . 01		Pelayanan dan Penunjang Pelayanan BLUD	2.869.237.768,00	0,00	0,00	
		<i>Keluaran : Terlaksananya Peningkatan Pelayanan BLUD Puskesmas, Target : 12.00 bulan</i>	0,00	0,00	0,00	
1.02 . 1-02.0-00.0-00.01 . 18 . 02		Program Pemenuhan Upaya Kesehatan Perorangan Dan Upaya Kesehatan Masyarakat	699.040.000,00	0,00	0,00	
		<i>Penyediaan Layanan Kesehatan untuk UKM dan UKP Rujukan Tingkat Daerah Kabupaten/Kota</i>	633.144.007,00	0,00	0,00	
1.02 . 1-02.0-00.0-00.01 . 18 . 02 . 2.02		Pengelolaan Pelayanan Kesehatan Ibu Hamil	699.040.000,00	0,00	0,00	
			633.144.007,00	0,00	0,00	
1.02 . 1-02.0-00.0-00.01 . 18 . 02 . 2.02 . 01		Pengelolaan Pelayanan Kesehatan Ibu Bersalin	40.980.000,00	0,00	0,00	
			40.980.000,00	0,00	0,00	
1.02 . 1-02.0-00.0-00.01 . 18 . 02 . 2.02 . 02		Pengelolaan Pelayanan Kesehatan Bayi Baru Lahir	11.600.000,00	0,00	0,00	
			11.600.000,00	0,00	0,00	
1.02 . 1-02.0-00.0-00.01 . 18 . 02 . 2.02 . 03		Pengelolaan Pelayanan Kesehatan Balita	8.380.000,00	0,00	0,00	
			7.618.000,00	0,00	0,00	
1.02 . 1-02.0-00.0-00.01 . 18 . 02 . 2.02 . 04		Pengelolaan Pelayanan Kesehatan pada Usia Pendidikan Dasar	123.940.000,00	0,00	0,00	
			114.490.000,00	0,00	0,00	
1.02 . 1-02.0-00.0-00.01 . 18 . 02 . 2.02 . 05		Pengelolaan Pelayanan Kesehatan pada Usia Produktif	67.230.000,00	0,00	0,00	
			55.850.000,00	0,00	0,00	
1.02 . 1-02.0-00.0-00.01 . 18 . 02 . 2.02 . 06		Pengelolaan Pelayanan Kesehatan pada Usia Lanjut	56.500.000,00	0,00	0,00	
			49.100.000,00	0,00	0,00	
1.02 . 1-02.0-00.0-00.01 . 18 . 02 . 2.02 . 07		Pengelolaan Pelayanan Kesehatan Penderita Hipertensi	40.700.000,00	0,00	0,00	
			34.900.000,00	0,00	0,00	
1.02 . 1-02.0-00.0-00.01 . 18 . 02 . 2.02 . 08		Pengelolaan Pelayanan Kesehatan Penderita Diabetes Melitus	3.900.000,00	0,00	0,00	
			2.900.000,00	0,00	0,00	
1.02 . 1-02.0-00.0-00.01 . 18 . 02 . 2.02 . 09		Pengelolaan Pelayanan Kesehatan Orang dengan Gangguan Jiwa Berat	2.400.000,00	0,00	0,00	
			1.600.000,00	0,00	0,00	
1.02 . 1-02.0-00.0-00.01 . 18 . 02 . 2.02 . 10		Pengelolaan Pelayanan Kesehatan Orang Terduga Tuberkulosis	3.600.000,00	0,00	0,00	
			3.400.000,00	0,00	0,00	
1.02 . 1-02.0-00.0-00.01 . 18 . 02 . 2.02 . 11			6.100.000,00	0,00	0,00	
			2.900.000,00	0,00	0,00	

KODE	1	2	ANGGARAN REALISASI			
			KELOMPOK BELANJA BELANJA			
			OPERASI	MODAL	TAK TERDUGA	TRANSFER
3	4	5	6			
1.02 . 1-02.0-00.0-00.01 . 18 . 02 . 2.02 . 12		Pengelolaan Pelayanan Kesehatan Orang dengan Risiko Terinfeksi HIV	600.000,00	0,00	0,00	0,00
1.02 . 1-02.0-00.0-00.01 . 18 . 02 . 2.02 . 13		Pengelolaan Pelayanan Kesehatan bagi Penduduk pada Kondisi Kejadian Luar Biasa (KLB)	400.000,00	0,00	0,00	0,00
1.02 . 1-02.0-00.0-00.01 . 18 . 02 . 2.02 . 15		Pengelolaan Pelayanan Kesehatan Gizi Masyarakat	60.080.000,00	0,00	0,00	0,00
1.02 . 1-02.0-00.0-00.01 . 18 . 02 . 2.02 . 16		Pengelolaan Pelayanan Kesehatan Kerja dan Olahraga	56.680.000,00	0,00	0,00	0,00
1.02 . 1-02.0-00.0-00.01 . 18 . 02 . 2.02 . 17		Pengelolaan Pelayanan Kesehatan Lingkungan	27.000.000,00	0,00	0,00	0,00
1.02 . 1-02.0-00.0-00.01 . 18 . 02 . 2.02 . 18		Pengelolaan Pelayanan Promosi Kesehatan	24.400.000,00	0,00	0,00	0,00
1.02 . 1-02.0-00.0-00.01 . 18 . 02 . 2.02 . 20		Pengelolaan Surveilans Kesehatan	13.500.000,00	0,00	0,00	0,00
1.02 . 1-02.0-00.0-00.01 . 18 . 02 . 2.02 . 22		Pengelolaan Pelayanan Kesehatan Jiwa dan NAPZA	10.350.000,00	0,00	0,00	0,00
1.02 . 1-02.0-00.0-00.01 . 18 . 02 . 2.02 . 25		Pelayanan Kesehatan Penyakit Menular dan Tidak Menular	15.650.000,00	0,00	0,00	0,00
1.02 . 1-02.0-00.0-00.01 . 18 . 02 . 2.02 . 33		Operasional Pelayanan Puskesmas	15.650.000,00	0,00	0,00	0,00
1.02 . 1-02.0-00.0-00.01 . 18 . 02 . 2.02 . 36		Investigasi Awal Kejadian Tidak Diharapkan (Kejadian Ikutan Pasca Imunisasi dan Pemberian Obat Massal)	43.050.000,00	0,00	0,00	0,00
		Keluaran : Terdeteksinya Kejadian pasca imunisasi, Target : 12.00 bulan	39.450.000,00	0,00	0,00	0,00
		Program Peningkatan Kapasitas Sumber Daya Manusia Kesehatan	10.797.000,00	0,00	0,00	0,00
		<i>Perencanaan Kebutuhan dan Peningkatan Sumberdaya Manusia Kesehatan untuk UKP dan UKM di Wilayah Kabupaten/Kota</i>	10.197.000,00	0,00	0,00	0,00
		Memenuhkan Kebutuhan Sumber Daya Manusia Kesehatan sesuai Standar	1.200.000,00	0,00	0,00	0,00
			1.200.000,00	0,00	0,00	0,00
1.02 . 1-02.0-00.0-00.01 . 18 . 03			72.100.000,00	0,00	0,00	0,00
1.02 . 1-02.0-00.0-00.01 . 18 . 03 . 2.02			62.500.000,00	0,00	0,00	0,00
1.02 . 1-02.0-00.0-00.01 . 18 . 03 . 2.02 . 02			87.933.000,00	0,00	0,00	0,00
			85.179.007,00	0,00	0,00	0,00
			1.800.000,00	0,00	0,00	0,00
			1.800.000,00	0,00	0,00	0,00
1.02 . 1-02.0-00.0-00.01 . 18 . 03			111.360.000,00	0,00	0,00	0,00
1.02 . 1-02.0-00.0-00.01 . 18 . 03 . 2.02			109.566.099,00	0,00	0,00	0,00
1.02 . 1-02.0-00.0-00.01 . 18 . 03 . 2.02 . 02			111.360.000,00	0,00	0,00	0,00
			109.566.099,00	0,00	0,00	0,00
			111.360.000,00	0,00	0,00	0,00
			109.566.099,00	0,00	0,00	0,00

KODE	URAIAN URUSAN, ORGANISASI, PROGRAM, KEGIATAN DAN SUB KEGIATAN	ANGGARAN REALISASI											
		KELOMPOK BELANJA BELANJA											
		OPERASI	MODAL	TAK TERDUGA	TRANSFER	3	4	5	6				
1	2												
		<i>Keluaran : Terpenuhi kebutuhan Sumber Daya Manusia sesuai standar, Target : 4.00 Orang</i>											
1.02 . 1-02.0-00.0-00.01 . 18 . 05	Program Pemberdayaan Masyarakat Bidang Kesehatan					39.600.000,00	0,00	0,00	0,00	0,00	0,00	0,00	0,00
1.02 . 1-02.0-00.0-00.01 . 18 . 05 . 2.01	<i>Advokasi, Pemberdayaan, Kemitraan, Peningkatan Peran serta Masyarakat dan Lintas Sektor Tingkat Daerah Kabupaten/Kota</i>					22.200.000,00	0,00	0,00	0,00	0,00	0,00	0,00	0,00
1.02 . 1-02.0-00.0-00.01 . 18 . 05 . 2.01 . 01	Peningkatan Upaya Promosi Kesehatan, Advokasi, Kemitraan dan Pemberdayaan Masyarakat					30.000.000,00	0,00	0,00	0,00	0,00	0,00	0,00	0,00
	<i>Keluaran : Jumlah KK yang Mendapat Intervensi PIS-PK, Target : 25.00 KK</i>					12.600.000,00	0,00	0,00	0,00	0,00	0,00	0,00	0,00
1.02 . 1-02.0-00.0-00.01 . 18 . 05 . 2.03	<i>Pengembangan dan Pelaksanaan Upaya Kesehatan Bersumber Daya Masyarakat (UKBM) Tingkat Daerah Kabupaten/Kota</i>					9.600.000,00	0,00	0,00	0,00	0,00	0,00	0,00	0,00
1.02 . 1-02.0-00.0-00.01 . 18 . 05 . 2.03 . 01	Bimbingan Teknis dan Supervisi Pengembangan dan Pelaksanaan Upaya Kesehatan Bersumber Daya Masyarakat (UKBM)					9.600.000,00	0,00	0,00	0,00	0,00	0,00	0,00	0,00
	<i>Keluaran : Jumlah Cakupan kesehatan balita, Target : 6.00 Desa</i>					9.600.000,00	0,00	0,00	0,00	0,00	0,00	0,00	0,00
1.02 . 1-02.0-00.0-00.01 . 19	Puskesmas Jeruklegi I					3.232.727.296,00	507.687.600,00	0,00	0,00	0,00	0,00	0,00	0,00
1.02 . 1-02.0-00.0-00.01 . 19 . 00	Non Program					3.066.627.086,00	487.817.215,00	0,00	0,00	0,00	0,00	0,00	0,00
1.02 . 1-02.0-00.0-00.01 . 19 . 00 . 0.00	<i>Non Kegiatan</i>					2.222.568.182,00	487.817.215,00	0,00	0,00	0,00	0,00	0,00	0,00
1.02 . 1-02.0-00.0-00.01 . 19 . 00 . 0.00 . 00	<i>Non Sub Kegiatan</i>					2.222.568.182,00	487.817.215,00	0,00	0,00	0,00	0,00	0,00	0,00
	<i>Keluaran : >, Target : 0.00 -</i>					2.222.568.182,00	487.817.215,00	0,00	0,00	0,00	0,00	0,00	0,00
1.02 . 1-02.0-00.0-00.01 . 19 . 01	Program Penunjang Urusan Pemerintahan Daerah Kabupaten/Kota					2.382.727.296,00	507.687.600,00	0,00	0,00	0,00	0,00	0,00	0,00
1.02 . 1-02.0-00.0-00.01 . 19 . 01 . 2.08	<i>Penyediaan Jasa Penunjang Urusan Pemerintahan Daerah</i>					33.482.850,00	0,00	0,00	0,00	0,00	0,00	0,00	0,00
						34.124.100,00	0,00	0,00	0,00	0,00	0,00	0,00	0,00
						33.482.850,00	0,00	0,00	0,00	0,00	0,00	0,00	0,00

KODE	1	2	ANGGARAN REALISASI			
			KELOMPOK BELANJA BELANJA			
			OPERASI	MODAL	TAK TERDUGA	TRANSFER
3	4	5	6			
1.02 . 1-02.0-00.0-00.01 . 19 . 01 . 2.08 . 04		Penyediaan Jasa Pelayanan Umum Kantor	34.124.100,00	0,00	0,00	0,00
		<i>Keluaran : Terbayarnya jasa administrasi keuangan, Target : 12.00 bulan</i>	33.482.850,00	0,00	0,00	0,00
1.02 . 1-02.0-00.0-00.01 . 19 . 01 . 2.10		<i>Peningkatan Pelayanan BLUD</i>	2.348.603.196,00	507.687.600,00	0,00	0,00
			0,00	0,00	0,00	0,00
1.02 . 1-02.0-00.0-00.01 . 19 . 01 . 2.10 . 01		Pelayanan dan Penunjang Pelayanan BLUD	2.348.603.196,00	507.687.600,00	0,00	0,00
		<i>Keluaran : Terlaksananya peningkatan pelayanan BLUD Puskesmas, Target : 12.00 bulan</i>	0,00	0,00	0,00	0,00
1.02 . 1-02.0-00.0-00.01 . 19 . 02		Program Pemenuhan Upaya Kesehatan Perorangan Dan Upaya Kesehatan Masyarakat	720.640.000,00	0,00	0,00	0,00
		<i>Penyediaan Layanan Kesehatan untuk UKM dan UKP Rujukan Tingkat Daerah Kabupaten/Kota</i>	682.206.854,00	0,00	0,00	0,00
1.02 . 1-02.0-00.0-00.01 . 19 . 02 . 2.02 . 01		Pengelolaan Pelayanan Kesehatan Ibu Hamil	720.640.000,00	0,00	0,00	0,00
			682.206.854,00	0,00	0,00	0,00
1.02 . 1-02.0-00.0-00.01 . 19 . 02 . 2.02 . 02		Pengelolaan Pelayanan Kesehatan Ibu Bersalin	38.110.000,00	0,00	0,00	0,00
			38.110.000,00	0,00	0,00	0,00
1.02 . 1-02.0-00.0-00.01 . 19 . 02 . 2.02 . 03		Pengelolaan Pelayanan Kesehatan Bayi Baru Lahir	9.300.000,00	0,00	0,00	0,00
			9.300.000,00	0,00	0,00	0,00
1.02 . 1-02.0-00.0-00.01 . 19 . 02 . 2.02 . 04		Pengelolaan Pelayanan Kesehatan Balita	9.380.000,00	0,00	0,00	0,00
			8.323.000,00	0,00	0,00	0,00
1.02 . 1-02.0-00.0-00.01 . 19 . 02 . 2.02 . 05		Pengelolaan Pelayanan Kesehatan pada Usia Pendidikan Dasar	104.280.000,00	0,00	0,00	0,00
			104.280.000,00	0,00	0,00	0,00
1.02 . 1-02.0-00.0-00.01 . 19 . 02 . 2.02 . 06		Pengelolaan Pelayanan Kesehatan pada Usia Produktif	41.050.000,00	0,00	0,00	0,00
			41.050.000,00	0,00	0,00	0,00
1.02 . 1-02.0-00.0-00.01 . 19 . 02 . 2.02 . 07		Pengelolaan Pelayanan Kesehatan pada Usia Lanjut	52.370.000,00	0,00	0,00	0,00
			52.370.000,00	0,00	0,00	0,00
1.02 . 1-02.0-00.0-00.01 . 19 . 02 . 2.02 . 10		Pengelolaan Pelayanan Kesehatan Orang dengan Gangguan Jiwa Berat	57.100.000,00	0,00	0,00	0,00
			57.100.000,00	0,00	0,00	0,00
			5.600.000,00	0,00	0,00	0,00
			5.600.000,00	0,00	0,00	0,00

KODE	URAIAN URUSAN, ORGANISASI, PROGRAM, KEGIATAN DAN SUB KEGIATAN	ANGGARAN REALISASI			
		KELOMPOK BELANJA BELANJA			
		OPERASI	MODAL	TAK TERDUGA	TRANSFER
1	2	3	4	5	6
1.02 . 1-02.0-00.0-00.01 . 19 . 02 . 2.02 . 11	Pengelolaan Pelayanan Kesehatan Orang Terduga Tuberkulosis	13.400.000,00	0,00	0,00	0,00
1.02 . 1-02.0-00.0-00.01 . 19 . 02 . 2.02 . 12	Pengelolaan Pelayanan Kesehatan Orang dengan Risiko Terinfeksi HIV	13.400.000,00	0,00	0,00	0,00
1.02 . 1-02.0-00.0-00.01 . 19 . 02 . 2.02 . 13	Pengelolaan Pelayanan Kesehatan bagi Penduduk pada Kondisi Kejadian Luar Biasa (KLB)	1.600.000,00	0,00	0,00	0,00
1.02 . 1-02.0-00.0-00.01 . 19 . 02 . 2.02 . 15	Pengelolaan Pelayanan Kesehatan Gizi Masyarakat	1.600.000,00	0,00	0,00	0,00
1.02 . 1-02.0-00.0-00.01 . 19 . 02 . 2.02 . 16	Pengelolaan Pelayanan Kesehatan Kerja dan Olahraga	58.555.000,00	0,00	0,00	0,00
1.02 . 1-02.0-00.0-00.01 . 19 . 02 . 2.02 . 17	Pengelolaan Pelayanan Kesehatan Lingkungan	55.755.000,00	0,00	0,00	0,00
1.02 . 1-02.0-00.0-00.01 . 19 . 02 . 2.02 . 18	Pengelolaan Pelayanan Promosi Kesehatan	47.150.000,00	0,00	0,00	0,00
1.02 . 1-02.0-00.0-00.01 . 19 . 02 . 2.02 . 20	Pengelolaan Surveilans Kesehatan	47.150.000,00	0,00	0,00	0,00
1.02 . 1-02.0-00.0-00.01 . 19 . 02 . 2.02 . 25	Pelayanan Kesehatan Penyakit Menular dan Tidak Menular	3.825.000,00	0,00	0,00	0,00
1.02 . 1-02.0-00.0-00.01 . 19 . 02 . 2.02 . 28	Pengambilan dan Pengiriman Spesimen Penyakit Potensial KLB ke Laboratorium Rujukan/Nasional	3.825.000,00	0,00	0,00	0,00
1.02 . 1-02.0-00.0-00.01 . 19 . 02 . 2.02 . 33	Operasional Pelayanan Puskesmas	38.000.000,00	0,00	0,00	0,00
1.02 . 1-02.0-00.0-00.01 . 19 . 02 . 2.02 . 36	Investigasi Awal Kejadian Tidak Diharapkan (Kejadian Ikutan Pasca Imunisasi dan Pemberian Obat Massal)	36.500.000,00	0,00	0,00	0,00
	Keluaran : jumlah kasus kipi yg terlayani, Target : 12.00 kasus	54.200.000,00	0,00	0,00	0,00
1.02 . 1-02.0-00.0-00.01 . 19 . 03	Program Peningkatan Kapasitas Sumber Daya Manusia Kesehatan	54.200.000,00	0,00	0,00	0,00
1.02 . 1-02.0-00.0-00.01 . 19 . 03 . 2.02	<i>Perencanaan Kebutuhan dan Pendayagunaan Sumberdaya Manusia Kesehatan untuk UKP dan UKM di Wilayah Kabupaten/Kota</i>	4.800.000,00	0,00	0,00	0,00
		1.000.000,00	0,00	0,00	0,00
		63.430.000,00	0,00	0,00	0,00
		57.680.000,00	0,00	0,00	0,00
		3.200.000,00	0,00	0,00	0,00
		1.100.000,00	0,00	0,00	0,00
		112.890.000,00	0,00	0,00	0,00
		91.463.854,00	0,00	0,00	0,00
		2.400.000,00	0,00	0,00	0,00
		2.400.000,00	0,00	0,00	0,00
		111.360.000,00	0,00	0,00	0,00
		110.369.200,00	0,00	0,00	0,00
		111.360.000,00	0,00	0,00	0,00
		110.369.200,00	0,00	0,00	0,00

KODE	1	2	ANGGARAN REALISASI			
			URAIAN URUSAN, ORGANISASI, PROGRAM, KEGIATAN DAN SUB KEGIATAN			
			OPERASI	MODAL	TAK TERDUGA	TRANSFER
3	4	5	6			
1.02 . 1-02.0-00.0-00.01 . 19 . 03 . 2.02 . 02		Pemenuhan Kebutuhan Sumber Daya Manusia Kesehatan sesuai Standar	111.360.000,00	0,00	0,00	0,00
		<i>Keluaran : terpenuhinya kebutuhan sumber daya manusia kesehatan sesuai standar, Target : 4.00 orang</i>	110.369.200,00	0,00	0,00	0,00
1.02 . 1-02.0-00.0-00.01 . 19 . 05		Program Pemberdayaan Masyarakat Bidang Kesehatan	18.000.000,00	0,00	0,00	0,00
		<i>Advokasi, Pemberdayaan, Kemitraan, Peningkatan Peran serta Masyarakat dan Lintas Sektor Tingkat Daerah Kabupaten/Kota</i>	18.000.000,00	0,00	0,00	0,00
1.02 . 1-02.0-00.0-00.01 . 19 . 05 . 2.01 . 01		Peningkatan Upaya Promosi Kesehatan, Advokasi, Kemitraan dan Pemberdayaan Masyarakat	18.000.000,00	0,00	0,00	0,00
		<i>Keluaran : Jumlah rumah tangga yang menerapkan phbs, Target : 12.372.00 rt</i>	18.000.000,00	0,00	0,00	0,00
1.02 . 1-02.0-00.0-00.01 . 20		Puskesmas Jeruklegi II	2.617.162.730,00	318.914.145,00	0,00	0,00
		Non Program	2.159.735.839,00	289.897.320,00	0,00	0,00
		<i>Non Kegiatan</i>	1.354.487.587,00	289.897.320,00	0,00	0,00
		<i>Non Sub Kegiatan</i>	1.354.487.587,00	289.897.320,00	0,00	0,00
		<i>Keluaran : -, Target : 0.00 -</i>	1.354.487.587,00	289.897.320,00	0,00	0,00
1.02 . 1-02.0-00.0-00.01 . 20 . 01		Program Penunjang Urusan Pemerintahan Daerah Kabupaten/Kota	1.867.162.730,00	318.914.145,00	0,00	0,00
		<i>Penyediaan Jasa Penunjang Urusan Pemerintahan Daerah</i>	85.114.860,00	0,00	0,00	0,00
		<i>Penyediaan Jasa Komunikasi, Sumber Daya Air dan Listrik</i>	93.970.200,00	0,00	0,00	0,00
		<i>Penyediaan Jasa Pelayanan Umum Kantor</i>	85.114.860,00	0,00	0,00	0,00
			60.000.000,00	0,00	0,00	0,00
			52.080.885,00	0,00	0,00	0,00
			33.970.200,00	0,00	0,00	0,00
			33.033.975,00	0,00	0,00	0,00

KODE	URAIAN URUSAN, ORGANISASI, PROGRAM, KEGIATAN DAN SUB KEGIATAN	ANGGARAN REALISASI											
		KELOMPOK BELANJA BELANJA											
		OPERASI	MODAL	TAK TERDUGA	TRANSFER	3	4	5	6				
1	2												
1.02 . 1-02.0-00.0-00.01 . 20 . 01 . 2.10 . 2.10	<i>Keluaran : Terbayarnya Jasa Pelayanan Umum Kantor (Tenaga Wiyata Bhakti / Tidak Tetap), Target : 12.00 Bulan</i>												
	<i>Peningkatan Pelayanan BLUD</i>	1.773.192.530,00	318.914.145,00										0,00
		0,00	0,00										0,00
1.02 . 1-02.0-00.0-00.01 . 20 . 01 . 2.10 . 01	Pelayanan dan Penunjang Pelayanan BLUD	1.773.192.530,00	318.914.145,00										0,00
		0,00	0,00										0,00
	<i>Keluaran : Terlaksananya Pelayanan BLUD, Target : 12.00 Bulan</i>												
1.02 . 1-02.0-00.0-00.01 . 20 . 02	Program Pemenuhan Upaya Kesehatan Perorangan Dan Upaya Kesehatan Masyarakat	616.760.000,00	0,00										0,00
	<i>Penyediaan Layanan Kesehatan untuk UKM dan UKP Rujukan Tingkat Daerah Kabupaten/Kota</i>	587.993.438,00	0,00										0,00
		616.760.000,00	0,00										0,00
		587.993.438,00	0,00										0,00
1.02 . 1-02.0-00.0-00.01 . 20 . 02 . 2.02 . 01	Pengelolaan Pelayanan Kesehatan Ibu Hamil	52.650.000,00	0,00										0,00
		52.650.000,00	0,00										0,00
1.02 . 1-02.0-00.0-00.01 . 20 . 02 . 2.02 . 02	Pengelolaan Pelayanan Kesehatan Ibu Bersalin	54.000.000,00	0,00										0,00
		54.000.000,00	0,00										0,00
1.02 . 1-02.0-00.0-00.01 . 20 . 02 . 2.02 . 03	Pengelolaan Pelayanan Kesehatan Bayi Baru Lahir	2.380.000,00	0,00										0,00
		1.590.000,00	0,00										0,00
1.02 . 1-02.0-00.0-00.01 . 20 . 02 . 2.02 . 04	Pengelolaan Pelayanan Kesehatan Balita	84.800.000,00	0,00										0,00
		84.400.000,00	0,00										0,00
1.02 . 1-02.0-00.0-00.01 . 20 . 02 . 2.02 . 05	Pengelolaan Pelayanan Kesehatan pada Usia Pendidikan Dasar	46.400.000,00	0,00										0,00
		46.039.000,00	0,00										0,00
1.02 . 1-02.0-00.0-00.01 . 20 . 02 . 2.02 . 06	Pengelolaan Pelayanan Kesehatan pada Usia Produktif	28.000.000,00	0,00										0,00
		28.000.000,00	0,00										0,00
1.02 . 1-02.0-00.0-00.01 . 20 . 02 . 2.02 . 07	Pengelolaan Pelayanan Kesehatan pada Usia Lanjut	19.375.000,00	0,00										0,00
		19.375.000,00	0,00										0,00
1.02 . 1-02.0-00.0-00.01 . 20 . 02 . 2.02 . 10	Pengelolaan Pelayanan Kesehatan Orang dengan Gangguan Jiwa Berat	4.800.000,00	0,00										0,00
		4.800.000,00	0,00										0,00
1.02 . 1-02.0-00.0-00.01 . 20 . 02 . 2.02 . 11	Pengelolaan Pelayanan Kesehatan Orang Terduga Tuberkulosis	1.200.000,00	0,00										0,00
		1.200.000,00	0,00										0,00

KODE	URAIAN URUSAN, ORGANISASI, PROGRAM, KEGIATAN DAN SUB KEGIATAN	ANGGARAN REALISASI			
		KELOMPOK BELANJA BELANJA			
		OPERASI	MODAL	TAK TERDUGA	TRANSFER
1	2	3	4	5	6
1.02 . 1-02.0-00.0-00.01 . 20 . 02 . 2.02 . 12	Pengelolaan Pelayanan Kesehatan Orang dengan Risiko Terinfeksi HIV	1.200.000,00	0,00	0,00	0,00
1.02 . 1-02.0-00.0-00.01 . 20 . 02 . 2.02 . 13	Pengelolaan Pelayanan Kesehatan bagi Penduduk pada Kondisi Kejadian Luar Biasa (KLB)	1.200.000,00	0,00	0,00	0,00
1.02 . 1-02.0-00.0-00.01 . 20 . 02 . 2.02 . 15	Pengelolaan Pelayanan Kesehatan Gizi Masyarakat	46.700.000,00	0,00	0,00	0,00
1.02 . 1-02.0-00.0-00.01 . 20 . 02 . 2.02 . 16	Pengelolaan Pelayanan Kesehatan Kerja dan Olahraga	38.660.000,00	0,00	0,00	0,00
1.02 . 1-02.0-00.0-00.01 . 20 . 02 . 2.02 . 17	Pengelolaan Pelayanan Kesehatan Lingkungan	7.200.000,00	0,00	0,00	0,00
1.02 . 1-02.0-00.0-00.01 . 20 . 02 . 2.02 . 18	Pengelolaan Pelayanan Promosi Kesehatan	7.200.000,00	0,00	0,00	0,00
1.02 . 1-02.0-00.0-00.01 . 20 . 02 . 2.02 . 20	Pengelolaan Surveilans Kesehatan	1.930.000,00	0,00	0,00	0,00
1.02 . 1-02.0-00.0-00.01 . 20 . 02 . 2.02 . 25	Pelayanan Kesehatan Penyakit Menular dan Tidak Menular	1.930.000,00	0,00	0,00	0,00
1.02 . 1-02.0-00.0-00.01 . 20 . 02 . 2.02 . 28	Pengambilan dan Pengiriman Spesimen Penyakit Potensial KLB ke Laboratorium Rujukan/Nasional	30.300.000,00	0,00	0,00	0,00
1.02 . 1-02.0-00.0-00.01 . 20 . 02 . 2.02 . 33	Operasional Pelayanan Puskesmas	29.700.000,00	0,00	0,00	0,00
1.02 . 1-02.0-00.0-00.01 . 20 . 02 . 2.02 . 36	Investigasi Awal Kejadian Tidak Diharapkan (Kejadian Ikutan Pasca Imunisasi dan Pemberian Obat Massal)	40.700.000,00	0,00	0,00	0,00
	Keluaran : Terlaksananya Investigasi Awal Kejadian Tidak Diharapkan, Target : 46.00 Kali	40.700.000,00	0,00	0,00	0,00
1.02 . 1-02.0-00.0-00.01 . 20 . 03	Program Peningkatan Kapasitas Sumber Daya Manusia Kesehatan	27.925.000,00	0,00	0,00	0,00
1.02 . 1-02.0-00.0-00.01 . 20 . 03 . 2.02	<i>Perencanaan Kebutuhan dan Pendayagunaan Sumberdaya Manusia Kesehatan untuk UKP dan UKM di Wilayah Kabupaten/Kota</i>	27.768.296,00	0,00	0,00	0,00
1.02 . 1-02.0-00.0-00.01 . 20 . 03 . 2.02 . 02	Memenuhkan Kebutuhan Sumber Daya Manusia Kesehatan sesuai Standar	63.750.000,00	0,00	0,00	0,00
		56.450.000,00	0,00	0,00	0,00
		2.200.000,00	0,00	0,00	0,00
		2.200.000,00	0,00	0,00	0,00
		98.850.000,00	0,00	0,00	0,00
		87.731.142,00	0,00	0,00	0,00
		2.400.000,00	0,00	0,00	0,00
		2.400.000,00	0,00	0,00	0,00
		83.520.000,00	0,00	0,00	0,00
		82.419.954,00	0,00	0,00	0,00
		83.520.000,00	0,00	0,00	0,00
		82.419.954,00	0,00	0,00	0,00
		83.520.000,00	0,00	0,00	0,00
		82.419.954,00	0,00	0,00	0,00

KODE	URAIAN URUSAN, ORGANISASI, PROGRAM, KEGIATAN DAN SUB KEGIATAN	ANGGARAN REALISASI			
		KELOMPOK BELANJA BELANJA			
		OPERASI	MODAL	TAK TERDUGA	TRANSFER
1	2	3	4	5	6
	Keluaran : Terbayarnya Tenaga dengan Perjanjian Kontrak, Target : 3.00 Orang				
1.02 . 1-02.0-00.0-00.01 . 20 . 05	Program Pemberdayaan Masyarakat Bidang Kesehatan	49.720.000,00	0,00	0,00	0,00
1.02 . 1-02.0-00.0-00.01 . 20 . 05 . 2.01	<i>Advokasi, Pemberdayaan, Kemitraan, Peningkatan Peran serta Masyarakat dan Lintas Sektor Tingkat Daerah Kabupaten/Kota</i>	49.720.000,00	0,00	0,00	0,00
1.02 . 1-02.0-00.0-00.01 . 20 . 05 . 2.01 . 01	Peningkatan Upaya Promosi Kesehatan, Advokasi, Kemitraan dan Pemberdayaan Masyarakat	48.600.000,00	0,00	0,00	0,00
	Keluaran : Melakukan kunjungan keluarga melalui intervensi, Target : 33.00 KK				
1.02 . 1-02.0-00.0-00.01 . 20 . 05 . 2.03	<i>Pengembangan dan Pelaksanaan Upaya Kesehatan Bersumber Daya Masyarakat (UKBM) Tingkat Daerah Kabupaten/Kota</i>	1.120.000,00	0,00	0,00	0,00
1.02 . 1-02.0-00.0-00.01 . 20 . 05 . 2.03 . 01	Bimbingan Teknis dan Supervisi Pengembangan dan Pelaksanaan Upaya Kesehatan Bersumber Daya Masyarakat (UKBM)	1.120.000,00	0,00	0,00	0,00
	Keluaran : Terlaksananya Bimbingan Teknis dan Supervisi Puskesmas, Target : 6.00 Desa				
1.02 . 1-02.0-00.0-00.01 . 21	Puskesmas Kampunglaut	2.671.126.951,00	0,00	0,00	0,00
1.02 . 1-02.0-00.0-00.01 . 21 . 00	Non Program	2.084.155.298,00	0,00	0,00	0,00
1.02 . 1-02.0-00.0-00.01 . 21 . 00 . 0.00	<i>Non Kegiatan</i>	783.895.598,00	0,00	0,00	0,00
1.02 . 1-02.0-00.0-00.01 . 21 . 00 . 0.00 . 00	<i>Non Sub Kegiatan</i>	783.895.598,00	0,00	0,00	0,00
	Keluaran : -, Target : 0.00 -				
1.02 . 1-02.0-00.0-00.01 . 21 . 01	Program Penunjang Urusan Pemerintahan Daerah Kabupaten/Kota	1.921.126.951,00	0,00	0,00	0,00
1.02 . 1-02.0-00.0-00.01 . 21 . 01 . 2.08	<i>Penyediaan Jasa Penunjang Urusan Pemerintahan Daerah</i>	640.544.583,00	0,00	0,00	0,00
		604.109.200,00	0,00	0,00	0,00
		495.071.063,00	0,00	0,00	0,00

KODE	ANGGARAN REALISASI					
	URAIAN URUSAN, ORGANISASI, PROGRAM, KEGIATAN DAN SUB KEGIATAN					
	OPERASI	MODAL	TAK TERDUGA	TRANSFER		
1	2	3	4	5	6	
1.02 . 1-02.0-00.0-00.01 . 21 . 01 . 2.08 . 02	Penyediaan Jasa Komunikasi, Sumber Daya Air dan Listrik	85.000.000,00	0,00	0,00	0,00	0,00
1.02 . 1-02.0-00.0-00.01 . 21 . 01 . 2.08 . 04	Penyediaan Jasa Pelayanan Umum Kantor	68.521.598,00	0,00	0,00	0,00	0,00
1.02 . 1-02.0-00.0-00.01 . 21 . 01 . 2.09 . 01	<i>Keluaran : Tersedianya Jasa Penunjang Urusan Pemerintah Daerah, Target : 12.00 Bulan</i>	519.109.200,00	0,00	0,00	0,00	0,00
1.02 . 1-02.0-00.0-00.01 . 21 . 01 . 2.09 . 02	<i>Pemeliharaan Barang Milik Daerah Penunjang Urusan Pemerintahan Daerah</i>	426.549.465,00	0,00	0,00	0,00	0,00
1.02 . 1-02.0-00.0-00.01 . 21 . 01 . 2.09 . 03	<i>Keluaran : Tersedianya Jasa Penunjang Urusan Pemerintah Daerah, Target : 12.00 Bulan</i>	179.000.000,00	0,00	0,00	0,00	0,00
1.02 . 1-02.0-00.0-00.01 . 21 . 01 . 2.09 . 04	<i>Pemeliharaan Barang Milik Daerah Penunjang Urusan Pemerintahan Daerah</i>	145.473.520,00	0,00	0,00	0,00	0,00
1.02 . 1-02.0-00.0-00.01 . 21 . 01 . 2.10 . 01	<i>Keluaran : Tersedianya Jasa Penunjang Urusan Pemerintah Daerah, Target : 12.00 Bulan</i>	179.000.000,00	0,00	0,00	0,00	0,00
1.02 . 1-02.0-00.0-00.01 . 21 . 01 . 2.10 . 02	<i>Peningkatan Pelayanan BLUD</i>	145.473.520,00	0,00	0,00	0,00	0,00
1.02 . 1-02.0-00.0-00.01 . 21 . 01 . 2.10 . 03	<i>Keluaran : Tersedianya Jasa Penunjang Urusan Pemerintah Daerah, Target : 12.00 Bulan</i>	1.138.017.751,00	0,00	0,00	0,00	0,00
1.02 . 1-02.0-00.0-00.01 . 21 . 01 . 2.10 . 04	<i>Pelayanan dan Penunjang Pelayanan BLUD</i>	0,00	0,00	0,00	0,00	0,00
1.02 . 1-02.0-00.0-00.01 . 21 . 01 . 2.10 . 05	<i>Keluaran : Terlaksananya Pelayanan BLUD, Target : 12.00 Bulan</i>	1.138.017.751,00	0,00	0,00	0,00	0,00
1.02 . 1-02.0-00.0-00.01 . 21 . 02 . 2.02 . 01	Program Pemenuhan Upaya Kesehatan Perorangan Dan Upaya Kesehatan Masyarakat	600.340.000,00	0,00	0,00	0,00	0,00
1.02 . 1-02.0-00.0-00.01 . 21 . 02 . 2.02 . 02	<i>Penyediaan Layanan Kesehatan untuk UKM dan UKP Rujukan Tingkat Daerah Kabupaten/Kota</i>	553.891.677,00	0,00	0,00	0,00	0,00
1.02 . 1-02.0-00.0-00.01 . 21 . 02 . 2.02 . 03	<i>Pengelolaan Pelayanan Kesehatan Ibu Hamil</i>	600.340.000,00	0,00	0,00	0,00	0,00
1.02 . 1-02.0-00.0-00.01 . 21 . 02 . 2.02 . 04	<i>Pengelolaan Pelayanan Kesehatan Ibu Bersalin</i>	553.891.677,00	0,00	0,00	0,00	0,00
1.02 . 1-02.0-00.0-00.01 . 21 . 02 . 2.02 . 05	<i>Pengelolaan Pelayanan Kesehatan Bayi Baru Lahir</i>	69.830.000,00	0,00	0,00	0,00	0,00
1.02 . 1-02.0-00.0-00.01 . 21 . 02 . 2.02 . 06	<i>Pengelolaan Pelayanan Kesehatan Balita</i>	69.580.000,00	0,00	0,00	0,00	0,00
1.02 . 1-02.0-00.0-00.01 . 21 . 02 . 2.02 . 07		23.800.000,00	0,00	0,00	0,00	0,00
1.02 . 1-02.0-00.0-00.01 . 21 . 02 . 2.02 . 08		23.200.000,00	0,00	0,00	0,00	0,00
1.02 . 1-02.0-00.0-00.01 . 21 . 02 . 2.02 . 09		18.980.000,00	0,00	0,00	0,00	0,00
1.02 . 1-02.0-00.0-00.01 . 21 . 02 . 2.02 . 10		13.672.000,00	0,00	0,00	0,00	0,00
1.02 . 1-02.0-00.0-00.01 . 21 . 02 . 2.02 . 11		97.000.000,00	0,00	0,00	0,00	0,00
1.02 . 1-02.0-00.0-00.01 . 21 . 02 . 2.02 . 12		97.000.000,00	0,00	0,00	0,00	0,00

KODE	1	2	ANGGARAN REALISASI			
			KELOMPOK BELANJA BELANJA			
			OPERASI	MODAL	TAK TERDUGA	TRANSFER
	3	4	5	6		
1.02 . 1-02.0-00.0-00.01 . 21 . 02 . 2.02 . 05		Pengelolaan Pelayanan Kesehatan pada Usia Pendidikan Dasar	27.800.000,00	0,00	0,00	0,00
1.02 . 1-02.0-00.0-00.01 . 21 . 02 . 2.02 . 06		Pengelolaan Pelayanan Kesehatan pada Usia Produktif	18.200.000,00	0,00	0,00	0,00
1.02 . 1-02.0-00.0-00.01 . 21 . 02 . 2.02 . 07		Pengelolaan Pelayanan Kesehatan pada Usia Lanjut	53.800.000,00	0,00	0,00	0,00
1.02 . 1-02.0-00.0-00.01 . 21 . 02 . 2.02 . 08		Pengelolaan Pelayanan Kesehatan Penderita Hipertensi	53.800.000,00	0,00	0,00	0,00
1.02 . 1-02.0-00.0-00.01 . 21 . 02 . 2.02 . 09		Pengelolaan Pelayanan Kesehatan Penderita Diabetes Melitus	26.562.800,00	0,00	0,00	0,00
1.02 . 1-02.0-00.0-00.01 . 21 . 02 . 2.02 . 10		Pengelolaan Pelayanan Kesehatan Orang dengan Gangguan Jiwa Berat	24.762.800,00	0,00	0,00	0,00
1.02 . 1-02.0-00.0-00.01 . 21 . 02 . 2.02 . 11		Pengelolaan Pelayanan Kesehatan Orang Terduga Tuberkulosis	7.740.000,00	0,00	0,00	0,00
1.02 . 1-02.0-00.0-00.01 . 21 . 02 . 2.02 . 12		Pengelolaan Pelayanan Kesehatan Orang dengan Risiko Terinfeksi HIV	7.740.000,00	0,00	0,00	0,00
1.02 . 1-02.0-00.0-00.01 . 21 . 02 . 2.02 . 13		Pengelolaan Pelayanan Kesehatan bagi Penduduk pada Kondisi Kejadian Luar Biasa (KLB)	7.740.000,00	0,00	0,00	0,00
1.02 . 1-02.0-00.0-00.01 . 21 . 02 . 2.02 . 15		Pengelolaan Pelayanan Kesehatan Gizi Masyarakat	5.400.000,00	0,00	0,00	0,00
1.02 . 1-02.0-00.0-00.01 . 21 . 02 . 2.02 . 17		Pengelolaan Pelayanan Kesehatan Lingkungan	4.200.000,00	0,00	0,00	0,00
1.02 . 1-02.0-00.0-00.01 . 21 . 02 . 2.02 . 18		Pengelolaan Pelayanan Promosi Kesehatan	4.800.000,00	0,00	0,00	0,00
1.02 . 1-02.0-00.0-00.01 . 21 . 02 . 2.02 . 22		Pengelolaan Pelayanan Kesehatan Jiwa dan NAPZA	0,00	0,00	0,00	0,00
1.02 . 1-02.0-00.0-00.01 . 21 . 02 . 2.02 . 25		Pelayanan Kesehatan Penyakit Menular dan Tidak Menular	38.337.200,00	0,00	0,00	0,00
			37.672.200,00	0,00	0,00	0,00
			8.400.000,00	0,00	0,00	0,00
			8.400.000,00	0,00	0,00	0,00
			18.600.000,00	0,00	0,00	0,00
			18.200.000,00	0,00	0,00	0,00
			16.000.000,00	0,00	0,00	0,00
			16.000.000,00	0,00	0,00	0,00
			3.600.000,00	0,00	0,00	0,00
			3.600.000,00	0,00	0,00	0,00
			60.400.000,00	0,00	0,00	0,00
			54.800.000,00	0,00	0,00	0,00

KODE	1	2	ANGGARAN REALISASI			
			KELOMPOK BELANJA BELANJA			
			OPERASI	MODAL	TAK TERDUGA	TRANSFER
3	4	5	6			
1.02 . 1-02.0-00.0-00.01 . 21 . 02 . 2.02 . 33		Operasional Pelayanan Puskesmas	108.250.000,00	0,00	0,00	0,00
1.02 . 1-02.0-00.0-00.01 . 21 . 02 . 2.02 . 36		Investigasi Awal Kejadian Tidak Diharapkan (Kejadian Ikutan Pasca Imunisasi dan Pemberian Obat Massal)	92.924.677,00	0,00	0,00	0,00
		<i>Keluaran : 7, Target : 0.00 -</i>	900.000,00	0,00	0,00	0,00
		Program Peningkatan Kapasitas Sumber Daya Manusia Kesehatan	111.360.000,00	0,00	0,00	0,00
1.02 . 1-02.0-00.0-00.01 . 21 . 03		<i>Perencanaan Kebutuhan dan Pendayagunaan Sumberdaya Manusia Kesehatan untuk UKP dan UKM di Wilayah Kabupaten/Kota</i>	102.623.440,00	0,00	0,00	0,00
1.02 . 1-02.0-00.0-00.01 . 21 . 03 . 2.02		Pemenuhan Kebutuhan Sumber Daya Manusia Kesehatan sesuai Standar	111.360.000,00	0,00	0,00	0,00
		<i>Keluaran : Jumlah SDM yang sesuai standar, Target : 4.00 tenaga</i>	102.623.440,00	0,00	0,00	0,00
		Program Pemberdayaan Masyarakat Bidang Kesehatan	38.300.000,00	0,00	0,00	0,00
1.02 . 1-02.0-00.0-00.01 . 21 . 05		<i>Advokasi, Pemberdayaan, Kemitraan, Peningkatan Peran serta Masyarakat dan Lintas Sektor Tingkat Daerah Kabupaten/Kota</i>	3.200.000,00	0,00	0,00	0,00
1.02 . 1-02.0-00.0-00.01 . 21 . 05 . 2.01		Peningkatan Upaya Promosi Kesehatan, Advokasi, Kemitraan dan Pemberdayaan Masyarakat	18.000.000,00	0,00	0,00	0,00
		<i>Keluaran : 7, Target : 0.00 -</i>	3.200.000,00	0,00	0,00	0,00
1.02 . 1-02.0-00.0-00.01 . 21 . 05 . 2.01 . 01		<i>Pengembangan dan Pelaksanaan Upaya Kesehatan Bersumber Daya Masyarakat (UKBM) Tingkat Daerah Kabupaten/Kota</i>	20.300.000,00	0,00	0,00	0,00
1.02 . 1-02.0-00.0-00.01 . 21 . 05 . 2.03		Bimbingan Teknis dan Supervisi Pengembangan dan Pelaksanaan Upaya Kesehatan Bersumber Daya Masyarakat (UKBM)	20.300.000,00	0,00	0,00	0,00
		<i>Keluaran : Jumlah posyandu yang di lakukan pembinaan, Target : 14.00 posyandu</i>	0,00	0,00	0,00	0,00
1.02 . 1-02.0-00.0-00.01 . 22		Puskesmas Karangpucung I	3.230.119.689,00	210.000.000,00	0,00	0,00
			3.005.250.381,00	196.050.400,00	0,00	0,00

KODE	1	2	ANGGARAN REALISASI				
			URAIAN URUSAN, ORGANISASI, PROGRAM, KEGIATAN DAN SUB KEGIATAN				
			KELOMPOK BELANJA BELANJA				
OPERASI		MODAL		TAK TERDUGA		TRANSFER	
3		4		5		6	
1.02 . 1-02.0-00.0-00.01 . 22 . 00		Non Program	0,00	0,00	0,00	0,00	0,00
1.02 . 1-02.0-00.0-00.01 . 22 . 00 . 0.00		<i>Non Kegiatan</i>	2.098.557.629,00	196.050.400,00	0,00	0,00	0,00
1.02 . 1-02.0-00.0-00.01 . 22 . 00 . 0.00 . 00		Non Sub Kegiatan	2.098.557.629,00	196.050.400,00	0,00	0,00	0,00
		Keluaran : ; Target : 0.00 -					
1.02 . 1-02.0-00.0-00.01 . 22 . 01		Program Penunjang Urusan Pemerintahan Daerah Kabupaten/Kota	2.380.119.689,00	210.000.000,00	0,00	0,00	0,00
1.02 . 1-02.0-00.0-00.01 . 22 . 01 . 2.08		<i>Penyediaan Jasa Penunjang Urusan Pemerintahan Daerah</i>	89.134.500,00	0,00	0,00	0,00	0,00
1.02 . 1-02.0-00.0-00.01 . 22 . 01 . 2.08 . 04		Penyediaan Jasa Pelayanan Umum Kantor	120.709.200,00	0,00	0,00	0,00	0,00
		Keluaran : Terbayarnya jasa administrasi keuangan, Target : 12.00 bulan	89.134.500,00	0,00	0,00	0,00	0,00
1.02 . 1-02.0-00.0-00.01 . 22 . 01 . 2.10		<i>Peningkatan Pelayanan BLUD</i>	2.259.410.489,00	210.000.000,00	0,00	0,00	0,00
1.02 . 1-02.0-00.0-00.01 . 22 . 01 . 2.10 . 01		Pelayanan dan Penunjang Pelayanan BLUD	0,00	0,00	0,00	0,00	0,00
		Keluaran : Terlaksananya Pelayanan dan Pendukung Pelayanan BLUD UPTD Puskesmas, Target : 12.00 bulan	2.259.410.489,00	210.000.000,00	0,00	0,00	0,00
1.02 . 1-02.0-00.0-00.01 . 22 . 02		Program Pemenuhan Upaya Kesehatan Perorangan Dan Upaya Kesehatan Masyarakat	691.390.000,00	0,00	0,00	0,00	0,00
1.02 . 1-02.0-00.0-00.01 . 22 . 02 . 2.02		<i>Penyediaan Layanan Kesehatan untuk UKM dan UKP Rujukan Tingkat Daerah Kabupaten/Kota</i>	659.849.823,00	0,00	0,00	0,00	0,00
1.02 . 1-02.0-00.0-00.01 . 22 . 02 . 2.02 . 01		Pengelolaan Pelayanan Kesehatan Ibu Hamil	691.390.000,00	0,00	0,00	0,00	0,00
1.02 . 1-02.0-00.0-00.01 . 22 . 02 . 2.02 . 02		Pengelolaan Pelayanan Kesehatan Ibu Bersalin	659.849.823,00	0,00	0,00	0,00	0,00
			51.700.000,00	0,00	0,00	0,00	0,00
			51.700.000,00	0,00	0,00	0,00	0,00
			200.000,00	0,00	0,00	0,00	0,00
			200.000,00	0,00	0,00	0,00	0,00

KODE	1	2	ANGGARAN REALISASI			
			KELOMPOK BELANJA BELANJA			
			OPERASI	MODAL	TAK TERDUGA	TRANSFER
3	4	5	6			
1.02 . 1-02.0-00.0-00.01 . 22 . 02 . 2.02 . 03		Pengelolaan Pelayanan Kesehatan Bayi Baru Lahir	2.000.000,00	0,00	0,00	0,00
1.02 . 1-02.0-00.0-00.01 . 22 . 02 . 2.02 . 04		Pengelolaan Pelayanan Kesehatan Balita	1.000.000,00	0,00	0,00	0,00
1.02 . 1-02.0-00.0-00.01 . 22 . 02 . 2.02 . 05		Pengelolaan Pelayanan Kesehatan pada Usia Pendidikan Dasar	104.740.000,00	0,00	0,00	0,00
1.02 . 1-02.0-00.0-00.01 . 22 . 02 . 2.02 . 06		Pengelolaan Pelayanan Kesehatan pada Usia Produktif	104.740.000,00	0,00	0,00	0,00
1.02 . 1-02.0-00.0-00.01 . 22 . 02 . 2.02 . 07		Pengelolaan Pelayanan Kesehatan pada Usia Lanjut	53.400.000,00	0,00	0,00	0,00
1.02 . 1-02.0-00.0-00.01 . 22 . 02 . 2.02 . 07		Pengelolaan Pelayanan Kesehatan pada Usia Lanjut	49.400.000,00	0,00	0,00	0,00
1.02 . 1-02.0-00.0-00.01 . 22 . 02 . 2.02 . 10		Pengelolaan Pelayanan Kesehatan Orang dengan Gangguan Jiwa Berat	49.400.000,00	0,00	0,00	0,00
1.02 . 1-02.0-00.0-00.01 . 22 . 02 . 2.02 . 11		Pengelolaan Pelayanan Kesehatan Orang Terduga Tuberkulosis	46.400.000,00	0,00	0,00	0,00
1.02 . 1-02.0-00.0-00.01 . 22 . 02 . 2.02 . 12		Pengelolaan Pelayanan Kesehatan Orang dengan Risiko Terinfeksi HIV	23.096.000,00	0,00	0,00	0,00
1.02 . 1-02.0-00.0-00.01 . 22 . 02 . 2.02 . 13		Pengelolaan Pelayanan Kesehatan bagi Penduduk pada Kondisi Kejadian Luar Biasa (KLB)	21.500.000,00	0,00	0,00	0,00
1.02 . 1-02.0-00.0-00.01 . 22 . 02 . 2.02 . 15		Pengelolaan Pelayanan Kesehatan Gizi Masyarakat	6.000.000,00	0,00	0,00	0,00
1.02 . 1-02.0-00.0-00.01 . 22 . 02 . 2.02 . 16		Pengelolaan Pelayanan Kesehatan Kerja dan Olahraga	6.000.000,00	0,00	0,00	0,00
1.02 . 1-02.0-00.0-00.01 . 22 . 02 . 2.02 . 17		Pengelolaan Pelayanan Kesehatan Lingkungan	45.100.000,00	0,00	0,00	0,00
1.02 . 1-02.0-00.0-00.01 . 22 . 02 . 2.02 . 18		Pengelolaan Pelayanan Promosi Kesehatan	43.900.000,00	0,00	0,00	0,00
1.02 . 1-02.0-00.0-00.01 . 22 . 02 . 2.02 . 20		Pengelolaan Surveilans Kesehatan	2.100.000,00	0,00	0,00	0,00
			2.100.000,00	0,00	0,00	0,00
			63.600.000,00	0,00	0,00	0,00
			63.600.000,00	0,00	0,00	0,00
			8.400.000,00	0,00	0,00	0,00
			8.400.000,00	0,00	0,00	0,00
			5.200.000,00	0,00	0,00	0,00
			2.200.000,00	0,00	0,00	0,00
			38.600.000,00	0,00	0,00	0,00
			36.300.000,00	0,00	0,00	0,00
			36.100.000,00	0,00	0,00	0,00
			36.100.000,00	0,00	0,00	0,00
			16.054.000,00	0,00	0,00	0,00
			16.054.000,00	0,00	0,00	0,00

KODE	URAIAN URUSAN, ORGANISASI, PROGRAM, KEGIATAN DAN SUB KEGIATAN	ANGGARAN REALISASI											
		KELOMPOK BELANJA BELANJA											
		OPERASI	MODAL	TAK TERDUGA	TRANSFER	3	4	5	6				
1	2												
1.02 . 1-02.0-00.0-00.01 . 22 . 02 . 2.02 . 25	Pelayanan Kesehatan Penyakit Menular dan Tidak Menular	64.600.000,00	0,00	0,00	0,00	0,00	0,00	0,00	0,00				
1.02 . 1-02.0-00.0-00.01 . 22 . 02 . 2.02 . 28	Pengambilan dan Pengiriman Spesimen Penyakit Potensial KLB ke Laboratorium Rujukan/Nasional	64.600.000,00	0,00	0,00	0,00	0,00	0,00	0,00	0,00				
1.02 . 1-02.0-00.0-00.01 . 22 . 02 . 2.02 . 33	Operasional Pelayanan Puskesmas	1.000.000,00	0,00	0,00	0,00	0,00	0,00	0,00	0,00				
1.02 . 1-02.0-00.0-00.01 . 22 . 02 . 2.02 . 36	Investigasi Awal Kejadian Tidak Diharapkan (Kejadian Ikutan Pasca Imunisasi dan Pemberian Obat Massal)	1.000.000,00	0,00	0,00	0,00	0,00	0,00	0,00	0,00				
	Keluaran : Terdeteksinya Kejadian pasca imunisasi, Target : 10.00 kasus	0,00	0,00	0,00	0,00	0,00	0,00	0,00	0,00				
1.02 . 1-02.0-00.0-00.01 . 22 . 03	Program Peningkatan Kapasitas Sumber Daya Manusia Kesehatan	111.360.000,00	0,00	0,00	0,00	0,00	0,00	0,00	0,00				
1.02 . 1-02.0-00.0-00.01 . 22 . 03 . 2.02	Perencanaan Kebutuhan dan Pendayagunaan Sumberdaya Manusia Kesehatan untuk UKP dan UKM di Wilayah Kabupaten/Kota	110.458.429,00	0,00	0,00	0,00	0,00	0,00	0,00	0,00				
1.02 . 1-02.0-00.0-00.01 . 22 . 03 . 2.02 . 02	Pemenuhan Kebutuhan Sumber Daya Manusia Kesehatan sesuai Standar	111.360.000,00	0,00	0,00	0,00	0,00	0,00	0,00	0,00				
	Keluaran : Terpenuhinya Sumber Daya Manusia sesuai standar, Target : 12.00 bulan	110.458.429,00	0,00	0,00	0,00	0,00	0,00	0,00	0,00				
1.02 . 1-02.0-00.0-00.01 . 22 . 05	Program Pemberdayaan Masyarakat Bidang Kesehatan	47.250.000,00	0,00	0,00	0,00	0,00	0,00	0,00	0,00				
1.02 . 1-02.0-00.0-00.01 . 22 . 05 . 2.01	Advokasi, Pemberdayaan, Mitraan, Peningkatan Peran serta Masyarakat dan Lintas Sektor Tingkat Daerah Kabupaten/Kota	47.250.000,00	0,00	0,00	0,00	0,00	0,00	0,00	0,00				
1.02 . 1-02.0-00.0-00.01 . 22 . 05 . 2.01 . 01	Peningkatan Upaya Promosi Kesehatan, Advokasi, Mitraan dan Pemberdayaan Masyarakat	35.000.000,00	0,00	0,00	0,00	0,00	0,00	0,00	0,00				
	Keluaran : Jumlah KK yang mendapat intervensi PIS PK, Target : 175.00 KK	35.000.000,00	0,00	0,00	0,00	0,00	0,00	0,00	0,00				
1.02 . 1-02.0-00.0-00.01 . 22 . 05 . 2.03	Pengembangan dan Pelaksanaan Upaya Kesehatan Bersumber Daya Masyarakat (UKBM) Tingkat Daerah Kabupaten/Kota	12.250.000,00	0,00	0,00	0,00	0,00	0,00	0,00	0,00				
1.02 . 1-02.0-00.0-00.01 . 22 . 05 . 2.03 . 01	Bimbingan Teknis dan Supervisi Pengembangan dan Pelaksanaan Upaya Kesehatan Bersumber Daya Masyarakat (UKBM)	12.250.000,00	0,00	0,00	0,00	0,00	0,00	0,00	0,00				

KODE	1	2	ANGGARAN REALISASI			
			KELOMPOK BELANJA BELANJA			
			OPERASI	MODAL	TAK TERDUGA	TRANSFER
	3	4	5	6		
		Keluaran : Terlaksananya Pengembangan Desa UKBM, Target : 7.00 desa				
1.02 . 1-02.0-00.0-00.01 . 23		Puskesmas Karangpucung II	2.185.837.660,00	222.606.000,00	0,00	0,00
1.02 . 1-02.0-00.0-00.01 . 23 . 00		Non Program	1.992.440.187,00	216.504.000,00	0,00	0,00
1.02 . 1-02.0-00.0-00.01 . 23 . 00 . 0.00		<i>Non Kegiatan</i>	1.139.465.374,00	216.504.000,00	0,00	0,00
1.02 . 1-02.0-00.0-00.01 . 23 . 00 . 0.00 . 00		Non Sub Kegiatan	1.139.465.374,00	216.504.000,00	0,00	0,00
		Keluaran : - ; Target : 0.00 -	1.139.465.374,00	216.504.000,00	0,00	0,00
1.02 . 1-02.0-00.0-00.01 . 23 . 01		Program Penunjang Urusan Pemerintahan Daerah Kabupaten/Kota	1.335.837.660,00	222.606.000,00	0,00	0,00
1.02 . 1-02.0-00.0-00.01 . 23 . 01 . 2.08		<i>Penyediaan Jasa Penunjang Urusan Pemerintahan Daerah</i>	89.414.744,00	0,00	0,00	0,00
1.02 . 1-02.0-00.0-00.01 . 23 . 01 . 2.08 . 02		Penyediaan Jasa Komunikasi, Sumber Daya Air dan Listrik	121.139.700,00	0,00	0,00	0,00
1.02 . 1-02.0-00.0-00.01 . 23 . 01 . 2.08 . 04		Penyediaan Jasa Pelayanan Umum Kantor	89.414.744,00	0,00	0,00	0,00
		Keluaran : Terbayarnya jasa administrasi keuangan, Target : 50.00 %	24.000.000,00	0,00	0,00	0,00
1.02 . 1-02.0-00.0-00.01 . 23 . 01 . 2.10		<i>Peningkatan Pelayanan BLUD</i>	15.567.769,00	0,00	0,00	0,00
1.02 . 1-02.0-00.0-00.01 . 23 . 01 . 2.10 . 01		Pelayanan dan Penunjang Pelayanan BLUD	97.139.700,00	0,00	0,00	0,00
		Keluaran : Terlaksananya pelayanan dan pendukung pelayanan BLUD Puskesmas, Target : 12.00 Bulan	73.846.975,00	0,00	0,00	0,00
			1.214.697.960,00	222.606.000,00	0,00	0,00
			0,00	0,00	0,00	0,00
			1.214.697.960,00	222.606.000,00	0,00	0,00
			0,00	0,00	0,00	0,00
1.02 . 1-02.0-00.0-00.01 . 23 . 02		Program Pemenuhan Upaya Kesehatan Perorangan Dan Upaya Kesehatan Masyarakat	711.740.000,00	0,00	0,00	0,00
			635.878.550,00	0,00	0,00	0,00

KODE	URAIAN URUSAN, ORGANISASI, PROGRAM, KEGIATAN DAN SUB KEGIATAN	ANGGARAN REALISASI			
		KELOMPOK BELANJA BELANJA			
		OPERASI	MODAL	TAK TERDUGA	TRANSFER
1	2	3	4	5	6
1.02 . 1-02.0-00.0-00.01 . 23 . 02 . 2.02 . 2.02	<i>Penyediaan Layanan Kesehatan untuk UKM dan UKP Rujukan Tingkat Daerah Kabupaten/Kota</i>	711.740.000,00	0,00	0,00	0,00
1.02 . 1-02.0-00.0-00.01 . 23 . 02 . 2.02 . 01	Pengelolaan Pelayanan Kesehatan Ibu Hamil	635.878.550,00	0,00	0,00	0,00
1.02 . 1-02.0-00.0-00.01 . 23 . 02 . 2.02 . 02	Pengelolaan Pelayanan Kesehatan Ibu Bersalin	54.800.000,00	0,00	0,00	0,00
1.02 . 1-02.0-00.0-00.01 . 23 . 02 . 2.02 . 03	Pengelolaan Pelayanan Kesehatan Bayi Baru Lahir	51.860.000,00	0,00	0,00	0,00
1.02 . 1-02.0-00.0-00.01 . 23 . 02 . 2.02 . 04	Pengelolaan Pelayanan Kesehatan Balita	19.100.000,00	0,00	0,00	0,00
1.02 . 1-02.0-00.0-00.01 . 23 . 02 . 2.02 . 05	Pengelolaan Pelayanan Kesehatan pada Usia Pendidikan Dasar	19.100.000,00	0,00	0,00	0,00
1.02 . 1-02.0-00.0-00.01 . 23 . 02 . 2.02 . 06	Pengelolaan Pelayanan Kesehatan pada Usia Produktif	15.600.000,00	0,00	0,00	0,00
1.02 . 1-02.0-00.0-00.01 . 23 . 02 . 2.02 . 07	Pengelolaan Pelayanan Kesehatan pada Usia Lanjut	15.600.000,00	0,00	0,00	0,00
1.02 . 1-02.0-00.0-00.01 . 23 . 02 . 2.02 . 08	Pengelolaan Pelayanan Kesehatan Penderita Hipertensi	114.140.000,00	0,00	0,00	0,00
1.02 . 1-02.0-00.0-00.01 . 23 . 02 . 2.02 . 09	Pengelolaan Pelayanan Kesehatan Penderita Diabetes Melitus	114.140.000,00	0,00	0,00	0,00
1.02 . 1-02.0-00.0-00.01 . 23 . 02 . 2.02 . 10	Pengelolaan Pelayanan Kesehatan Orang dengan Gangguan Jiwa Berat	57.100.000,00	0,00	0,00	0,00
1.02 . 1-02.0-00.0-00.01 . 23 . 02 . 2.02 . 11	Pengelolaan Pelayanan Kesehatan Orang Terduga Tuberkulosis	54.100.000,00	0,00	0,00	0,00
1.02 . 1-02.0-00.0-00.01 . 23 . 02 . 2.02 . 12	Pengelolaan Pelayanan Kesehatan Orang dengan Risiko Terinfeksi HIV	30.000.000,00	0,00	0,00	0,00
1.02 . 1-02.0-00.0-00.01 . 23 . 02 . 2.02 . 13	Pengelolaan Pelayanan Kesehatan bagi Penduduk pada Kondisi Kejadian Luar Biasa (KLB)	30.000.000,00	0,00	0,00	0,00
		30.310.000,00	0,00	0,00	0,00
		30.310.000,00	0,00	0,00	0,00
		6.000.000,00	0,00	0,00	0,00
		6.000.000,00	0,00	0,00	0,00
		10.000.000,00	0,00	0,00	0,00
		10.000.000,00	0,00	0,00	0,00
		7.000.000,00	0,00	0,00	0,00
		6.000.000,00	0,00	0,00	0,00
		9.400.000,00	0,00	0,00	0,00
		3.700.000,00	0,00	0,00	0,00
		8.400.000,00	0,00	0,00	0,00
		8.400.000,00	0,00	0,00	0,00
		50.950.000,00	0,00	0,00	0,00
		50.150.000,00	0,00	0,00	0,00

KODE	URAIAN URUSAN, ORGANISASI, PROGRAM, KEGIATAN DAN SUB KEGIATAN	ANGGARAN REALISASI											
		KELOMPOK BELANJA BELANJA											
		OPERASI	MODAL	TAK TERDUGA	TRANSFER	3	4	5	6				
1	2												
1.02 . 1-02.0-00.0-00.01 . 23 . 02 . 2.02 . 15	Pengelolaan Pelayanan Kesehatan Gizi Masyarakat	13.000.000,00	0,00	0,00	0,00	0,00	0,00	0,00	0,00				
1.02 . 1-02.0-00.0-00.01 . 23 . 02 . 2.02 . 16	Pengelolaan Pelayanan Kesehatan Kerja dan Olahraga	13.000.000,00	0,00	0,00	0,00	0,00	0,00	0,00	0,00				
1.02 . 1-02.0-00.0-00.01 . 23 . 02 . 2.02 . 17	Pengelolaan Pelayanan Kesehatan Lingkungan	2.790.000,00	0,00	0,00	0,00	0,00	0,00	0,00	0,00				
1.02 . 1-02.0-00.0-00.01 . 23 . 02 . 2.02 . 18	Pengelolaan Pelayanan Promosi Kesehatan	1.890.000,00	0,00	0,00	0,00	0,00	0,00	0,00	0,00				
1.02 . 1-02.0-00.0-00.01 . 23 . 02 . 2.02 . 20	Pengelolaan Surveilans Kesehatan	7.250.000,00	0,00	0,00	0,00	0,00	0,00	0,00	0,00				
1.02 . 1-02.0-00.0-00.01 . 23 . 02 . 2.02 . 25	Pelayanan Kesehatan Penyakit Menular dan Tidak Menular	41.900.000,00	0,00	0,00	0,00	0,00	0,00	0,00	0,00				
1.02 . 1-02.0-00.0-00.01 . 23 . 02 . 2.02 . 28	Pengambilan dan Pengiriman Spesimen Penyakit Potensial KLB ke Laboratorium Rujukan/Nasional	33.800.000,00	0,00	0,00	0,00	0,00	0,00	0,00	0,00				
1.02 . 1-02.0-00.0-00.01 . 23 . 02 . 2.02 . 33	Operasional Pelayanan Puskesmas	1.500.000,00	0,00	0,00	0,00	0,00	0,00	0,00	0,00				
1.02 . 1-02.0-00.0-00.01 . 23 . 02 . 2.02 . 36	Investigasi Awal Kejadian Tidak Diharapkan (Kejadian Ikutan Pasca Imunisasi dan Pemberian Obat Massal)	300.000,00	0,00	0,00	0,00	0,00	0,00	0,00	0,00				
	Keluaran : Jumlah kejadian ikutan pasca imunisasi dapat terlayani, Target : 12.00 Bulan	125.350.000,00	0,00	0,00	0,00	0,00	0,00	0,00	0,00				
	Program Peningkatan Kapasitas Sumber Daya Manusia Kesehatan	110.950.000,00	0,00	0,00	0,00	0,00	0,00	0,00	0,00				
	<i>Perencanaan Kebutuhan dan Peningkatan Sumberdaya Manusia Kesehatan untuk UKP dan UKM di Wilayah Kabupaten/Kota</i>	1.000.000,00	0,00	0,00	0,00	0,00	0,00	0,00	0,00				
	Penunahan Kebutuhan Sumber Daya Manusia Kesehatan sesuai Standar	0,00	0,00	0,00	0,00	0,00	0,00	0,00	0,00				
	Keluaran : Terpenuhi kebutuhan sumber daya kesehatan sesuai standar, Target : 12.00 Bulan	104.750.000,00	0,00	0,00	0,00	0,00	0,00	0,00	0,00				
	Program Pemberdayaan Masyarakat Bidang Kesehatan	69.328.550,00	0,00	0,00	0,00	0,00	0,00	0,00	0,00				
1.02 . 1-02.0-00.0-00.01 . 23 . 03 . 2.02 . 02		1.400.000,00	0,00	0,00	0,00	0,00	0,00	0,00	0,00				
		0,00	0,00	0,00	0,00	0,00	0,00	0,00	0,00				
1.02 . 1-02.0-00.0-00.01 . 23 . 03		111.360.000,00	0,00	0,00	0,00	0,00	0,00	0,00	0,00				
1.02 . 1-02.0-00.0-00.01 . 23 . 03 . 2.02		107.781.519,00	0,00	0,00	0,00	0,00	0,00	0,00	0,00				
1.02 . 1-02.0-00.0-00.01 . 23 . 03 . 2.02 . 02		111.360.000,00	0,00	0,00	0,00	0,00	0,00	0,00	0,00				
1.02 . 1-02.0-00.0-00.01 . 23 . 03 . 2.02 . 02		107.781.519,00	0,00	0,00	0,00	0,00	0,00	0,00	0,00				
1.02 . 1-02.0-00.0-00.01 . 23 . 05		111.360.000,00	0,00	0,00	0,00	0,00	0,00	0,00	0,00				
		107.781.519,00	0,00	0,00	0,00	0,00	0,00	0,00	0,00				
1.02 . 1-02.0-00.0-00.01 . 23 . 05		26.900.000,00	0,00	0,00	0,00	0,00	0,00	0,00	0,00				
		19.900.000,00	0,00	0,00	0,00	0,00	0,00	0,00	0,00				

KODE	URAIAN URUSAN, ORGANISASI, PROGRAM, KEGIATAN DAN SUB KEGIATAN	ANGGARAN REALISASI											
		KELOMPOK BELANJA BELANJA											
		OPERASI	MODAL	TAK TERDUGA	TRANSFER	3	4	5	6				
1	2												
1.02 . 1-02.0-00.0-00.01 . 23 . 05 . 2.01	Advokasi, Pemberdayaan, Mitraan, Peningkatan Peran serta Masyarakat dan Lintas Sektor Tingkat Daerah Kabupaten/Kota	15.000.000,00	0,00	0,00	0,00	0,00	0,00	0,00	0,00				
1.02 . 1-02.0-00.0-00.01 . 23 . 05 . 2.01 . 01	Peningkatan Upaya Promosi Kesehatan, Advokasi, Mitraan dan Pemberdayaan Masyarakat	8.000.000,00	0,00	0,00	0,00	0,00	0,00	0,00	0,00				
	Keluaran : Puskesmas yang melaksanakan dana Operasional sesuai peruntukannya, Target : 12.00 bulan												
1.02 . 1-02.0-00.0-00.01 . 23 . 05 . 2.03	Pengembangan dan Pelaksanaan Upaya Kesehatan Bersumber Daya Masyarakat (UKBM) Tingkat Daerah Kabupaten/Kota	11.900.000,00	0,00	0,00	0,00	0,00	0,00	0,00	0,00				
1.02 . 1-02.0-00.0-00.01 . 23 . 05 . 2.03 . 01	Bimbingan Teknis dan Supervisi Pengembangan dan Pelaksanaan Upaya Kesehatan Bersumber Daya Masyarakat (UKBM)	11.900.000,00	0,00	0,00	0,00	0,00	0,00	0,00	0,00				
	Keluaran : Terlaksananya kegiatan bimbingan teknis dan supervisi UKBM, Target : 12.00 Bulan												
1.02 . 1-02.0-00.0-00.01 . 24	Puskesmas Kawunganten	5.108.986.692,00	950.000.000,00	0,00	0,00	0,00	0,00	0,00	0,00				
1.02 . 1-02.0-00.0-00.01 . 24 . 00	Non Program	4.818.823.933,00	797.351.500,00	0,00	0,00	0,00	0,00	0,00	0,00				
1.02 . 1-02.0-00.0-00.01 . 24 . 00 . 0.00	Non Kegiatan	3.918.860.441,00	797.351.500,00	0,00	0,00	0,00	0,00	0,00	0,00				
1.02 . 1-02.0-00.0-00.01 . 24 . 00 . 0.00 . 00	Non Sub Kegiatan	3.918.860.441,00	797.351.500,00	0,00	0,00	0,00	0,00	0,00	0,00				
	Keluaran : > Target : 0.00 -												
1.02 . 1-02.0-00.0-00.01 . 24 . 01	Program Penunjang Urusan Pemerintahan Daerah Kabupaten/Kota	4.208.986.692,00	950.000.000,00	0,00	0,00	0,00	0,00	0,00	0,00				
1.02 . 1-02.0-00.0-00.01 . 24 . 01 . 2.08	Penyediaan Jasa Penunjang Urusan Pemerintahan Daerah	96.678.000,00	0,00	0,00	0,00	0,00	0,00	0,00	0,00				
1.02 . 1-02.0-00.0-00.01 . 24 . 01 . 2.08 . 04	Penyediaan Jasa Pelayanan Umum Kantor	97.293.600,00	0,00	0,00	0,00	0,00	0,00	0,00	0,00				
	Keluaran : Terbayarnya Honorarium Non PNS terbayarnya jasa administrasi keuangan, Target : 12.00 Bulan	96.678.000,00	0,00	0,00	0,00	0,00	0,00	0,00	0,00				

KODE	URAIAN URUSAN, ORGANISASI, PROGRAM, KEGIATAN DAN SUB KEGIATAN	ANGGARAN REALISASI					
		KELOMPOK BELANJA BELANJA					
		OPERASI	MODAL	TAK TERDUGA	TRANSFER		
1	2	3	4	5	6		
1.02 . 1-02.0-00.0-00.01 . 24 . 01 . 2.10	Peningkatan Pelayanan BLUD	4.111.693.092,00	950.000.000,00	0,00	0,00	0,00	
1.02 . 1-02.0-00.0-00.01 . 24 . 01 . 2.10 . 01	Pelayanan dan Penunjang Pelayanan BLUD	0,00	0,00	0,00	0,00	0,00	
	<i>Keluaran : Pelayanan dan Pendukung Pelayanan BLUD Puskesmas, Target : 12.00 Bulan</i>	4.111.693.092,00	950.000.000,00	0,00	0,00	0,00	
1.02 . 1-02.0-00.0-00.01 . 24 . 02	Program Pemenuhan Upaya Kesehatan Perorangan Dan Upaya Kesehatan Masyarakat	740.140.000,00	0,00	0,00	0,00	0,00	
1.02 . 1-02.0-00.0-00.01 . 24 . 02 . 2.02	<i>Penyediaan Layanan Kesehatan untuk UKM dan UKP Rujukan Tingkat Daerah Kabupaten/Kota</i>	644.237.874,00	0,00	0,00	0,00	0,00	
1.02 . 1-02.0-00.0-00.01 . 24 . 02 . 2.02 . 01	Pengelolaan Pelayanan Kesehatan Ibu Hamil	740.140.000,00	0,00	0,00	0,00	0,00	
1.02 . 1-02.0-00.0-00.01 . 24 . 02 . 2.02 . 02	Pengelolaan Pelayanan Kesehatan Ibu Bersalin	644.237.874,00	0,00	0,00	0,00	0,00	
1.02 . 1-02.0-00.0-00.01 . 24 . 02 . 2.02 . 03	Pengelolaan Pelayanan Kesehatan Bayi Baru Lahir	31.180.000,00	0,00	0,00	0,00	0,00	
1.02 . 1-02.0-00.0-00.01 . 24 . 02 . 2.02 . 04	Pengelolaan Pelayanan Kesehatan Balita	27.780.000,00	0,00	0,00	0,00	0,00	
1.02 . 1-02.0-00.0-00.01 . 24 . 02 . 2.02 . 05	Pengelolaan Pelayanan Kesehatan pada Usia Pendidikan Dasar	15.000.000,00	0,00	0,00	0,00	0,00	
1.02 . 1-02.0-00.0-00.01 . 24 . 02 . 2.02 . 06	Pengelolaan Pelayanan Kesehatan pada Usia Produktif	15.000.000,00	0,00	0,00	0,00	0,00	
1.02 . 1-02.0-00.0-00.01 . 24 . 02 . 2.02 . 07	Pengelolaan Pelayanan Kesehatan pada Usia Lanjut	4.180.000,00	0,00	0,00	0,00	0,00	
1.02 . 1-02.0-00.0-00.01 . 24 . 02 . 2.02 . 10	Pengelolaan Pelayanan Kesehatan Orang dengan Gangguan Jiwa Berat	52.000.000,00	0,00	0,00	0,00	0,00	
1.02 . 1-02.0-00.0-00.01 . 24 . 02 . 2.02 . 11	Pengelolaan Pelayanan Kesehatan Orang Terduga Tuberkulosis	52.000.000,00	0,00	0,00	0,00	0,00	
1.02 . 1-02.0-00.0-00.01 . 24 . 02 . 2.02 . 12	Pengelolaan Pelayanan Kesehatan Orang dengan Risiko Terinfeksi HIV	27.000.000,00	0,00	0,00	0,00	0,00	
		80.400.000,00	0,00	0,00	0,00	0,00	
		70.400.000,00	0,00	0,00	0,00	0,00	
		5.500.000,00	0,00	0,00	0,00	0,00	
		5.500.000,00	0,00	0,00	0,00	0,00	
		1.200.000,00	0,00	0,00	0,00	0,00	
		1.200.000,00	0,00	0,00	0,00	0,00	
		5.000.000,00	0,00	0,00	0,00	0,00	
		3.600.000,00	0,00	0,00	0,00	0,00	
		4.800.000,00	0,00	0,00	0,00	0,00	
		4.600.000,00	0,00	0,00	0,00	0,00	

KODE		ANGGARAN REALISASI			
		KELOMPOK BELANJA BELANJA			
		OPERASI	MODAL	TAK TERDUGA	TRANSFER
1	2	3	4	5	6
1.02 . 1-02.0-00.0-00.01 . 24 . 02 . 2.02 . 13	Pengelolaan Pelayanan Kesehatan bagi Penduduk pada Kondisi Kejadian Luar Biasa (KLB)	66.000.000,00	0,00	0,00	0,00
1.02 . 1-02.0-00.0-00.01 . 24 . 02 . 2.02 . 15	Pengelolaan Pelayanan Kesehatan Gizi Masyarakat	63.725.000,00	0,00	0,00	0,00
1.02 . 1-02.0-00.0-00.01 . 24 . 02 . 2.02 . 16	Pengelolaan Pelayanan Kesehatan Kerja dan Olahraga	14.400.000,00	0,00	0,00	0,00
1.02 . 1-02.0-00.0-00.01 . 24 . 02 . 2.02 . 17	Pengelolaan Pelayanan Kesehatan Lingkungan	14.200.000,00	0,00	0,00	0,00
1.02 . 1-02.0-00.0-00.01 . 24 . 02 . 2.02 . 18	Pengelolaan Pelayanan Promosi Kesehatan	5.200.000,00	0,00	0,00	0,00
1.02 . 1-02.0-00.0-00.01 . 24 . 02 . 2.02 . 20	Pengelolaan Surveilans Kesehatan	1.200.000,00	0,00	0,00	0,00
1.02 . 1-02.0-00.0-00.01 . 24 . 02 . 2.02 . 22	Pengelolaan Pelayanan Kesehatan Jiwa dan NAPZA	75.500.000,00	0,00	0,00	0,00
1.02 . 1-02.0-00.0-00.01 . 24 . 02 . 2.02 . 25	Pelayanan Kesehatan Penyakit Menular dan Tidak Menular	65.700.000,00	0,00	0,00	0,00
1.02 . 1-02.0-00.0-00.01 . 24 . 02 . 2.02 . 33	Operasional Pelayanan Puskesmas	59.348.000,00	0,00	0,00	0,00
1.02 . 1-02.0-00.0-00.01 . 24 . 02 . 2.02 . 36	Investigasi Awal Kejadian Tidak Diharapkan (Kejadian Ikutan Pasca Imunisasi dan Pemberian Obat Massal)	41.900.000,00	0,00	0,00	0,00
	Keluaran : Mengetahui Jumlah kunjungan Pasca Imunisasi di wilayah kerja puskesmas, Target : 12.00 Bulan	52.682.000,00	0,00	0,00	0,00
	Program Peningkatan Kapasitas Sumber Daya Manusia Kesehatan	50.900.000,00	0,00	0,00	0,00
	Perencanaan Kebutuhan dan Pendayagunaan Sumberdaya Manusia Kesehatan untuk UKP dan UKM di Wilayah Kabupaten/Kota	6.000.000,00	0,00	0,00	0,00
	Penunahan Kebutuhan Sumber Daya Manusia Kesehatan sesuai Standar	5.200.000,00	0,00	0,00	0,00
	Keluaran : Terlaksananya pemenuhan kebutuhan SDM di Puskesmas, Target : 12.00 Bulan	1.200.000,00	0,00	0,00	0,00
1.02 . 1-02.0-00.0-00.01 . 24 . 03		111.360.000,00	0,00	0,00	0,00
1.02 . 1-02.0-00.0-00.01 . 24 . 03 . 2.02		110.547.618,00	0,00	0,00	0,00
1.02 . 1-02.0-00.0-00.01 . 24 . 03 . 2.02 . 02		111.360.000,00	0,00	0,00	0,00
		110.547.618,00	0,00	0,00	0,00
		111.360.000,00	0,00	0,00	0,00
		110.547.618,00	0,00	0,00	0,00

KODE	1	2	ANGGARAN REALISASI						
			URAIAN URUSAN, ORGANISASI, PROGRAM, KEGIATAN DAN SUB KEGIATAN						
			KELOMPOK BELANJA BELANJA						
OPERASI	MODAL	TAK TERDUGA	TRANSFER	3	4	5	6		
1.02 . 1-02.0-00.0-00.01 . 24 . 05					48.500.000,00	0,00	0,00	0,00	0,00
					48.500.000,00	0,00	0,00	0,00	0,00
1.02 . 1-02.0-00.0-00.01 . 24 . 05 . 2.01					31.000.000,00	0,00	0,00	0,00	0,00
					31.000.000,00	0,00	0,00	0,00	0,00
1.02 . 1-02.0-00.0-00.01 . 24 . 05 . 2.01 . 01					31.000.000,00	0,00	0,00	0,00	0,00
					31.000.000,00	0,00	0,00	0,00	0,00
1.02 . 1-02.0-00.0-00.01 . 24 . 05 . 2.03					17.500.000,00	0,00	0,00	0,00	0,00
					17.500.000,00	0,00	0,00	0,00	0,00
1.02 . 1-02.0-00.0-00.01 . 24 . 05 . 2.03 . 01					17.500.000,00	0,00	0,00	0,00	0,00
					17.500.000,00	0,00	0,00	0,00	0,00
1.02 . 1-02.0-00.0-00.01 . 25					5.203.761.485,00	320.110.000,00	0,00	0,00	0,00
					5.097.890.866,00	316.070.000,00	0,00	0,00	0,00
					0,00	0,00	0,00	0,00	0,00
1.02 . 1-02.0-00.0-00.01 . 25 . 00 . 0.00					4.038.923.716,00	316.070.000,00	0,00	0,00	0,00
					0,00	0,00	0,00	0,00	0,00
1.02 . 1-02.0-00.0-00.01 . 25 . 00 . 0.00 . 00					4.038.923.716,00	316.070.000,00	0,00	0,00	0,00
					0,00	0,00	0,00	0,00	0,00
					4.038.923.716,00	316.070.000,00	0,00	0,00	0,00
1.02 . 1-02.0-00.0-00.01 . 25 . 01					4.303.761.485,00	320.110.000,00	0,00	0,00	0,00
					172.611.975,00	0,00	0,00	0,00	0,00
1.02 . 1-02.0-00.0-00.01 . 25 . 01 . 2.08					208.802.100,00	0,00	0,00	0,00	0,00
					172.611.975,00	0,00	0,00	0,00	0,00
1.02 . 1-02.0-00.0-00.01 . 25 . 01 . 2.08 . 04					208.802.100,00	0,00	0,00	0,00	0,00
					172.611.975,00	0,00	0,00	0,00	0,00

KODE	URAIAN URUSAN, ORGANISASI, PROGRAM, KEGIATAN DAN SUB KEGIATAN	ANGGARAN REALISASI												
		KELOMPOK BELANJA BELANJA												
		OPERASI	MODAL	TAK TERDUGA	TRANSFER	3	4	5	6					
1	2	3	4	5	6	3	4	5	6					
		<i>Keluaran : Tersedianya Jasa Penunjang Urusan Pemerintahan Daerah, Target : 12.00 Bulan</i>												
1.02 . 1-02.0-00.0-00.01 . 25 . 01 . 2.10		<i>Peningkatan Pelayanan BLUD</i>				4.094.959.385,00	320.110.000,00	0,00	0,00	0,00	0,00	0,00	0,00	0,00
1.02 . 1-02.0-00.0-00.01 . 25 . 01 . 2.10 . 01		Pelayanan dan Penunjang Pelayanan BLUD				0,00	0,00	0,00	0,00	0,00	0,00	0,00	0,00	0,00
		<i>Keluaran : Terlaksananya pelayanan dan pendukung pelayanan BLUD UPTD Puskesmas, Target : 12.00 Bulan</i>												
1.02 . 1-02.0-00.0-00.01 . 25 . 02		Program Pemenuhan Upaya Kesehatan Perorangan Dan Upaya Kesehatan Masyarakat				718.140.000,00	0,00	0,00	0,00	0,00	0,00	0,00	0,00	0,00
1.02 . 1-02.0-00.0-00.01 . 25 . 02 . 2.02		<i>Penyediaan Layanan Kesehatan untuk UKM dan UKP Rujukan Tingkat Daerah Kabupaten/Kota</i>				705.129.055,00	0,00	0,00	0,00	0,00	0,00	0,00	0,00	0,00
1.02 . 1-02.0-00.0-00.01 . 25 . 02 . 2.02 . 01		Pengelolaan Pelayanan Kesehatan Ibu Hamil				43.820.000,00	0,00	0,00	0,00	0,00	0,00	0,00	0,00	0,00
1.02 . 1-02.0-00.0-00.01 . 25 . 02 . 2.02 . 02		Pengelolaan Pelayanan Kesehatan Ibu Bersalin				43.820.000,00	0,00	0,00	0,00	0,00	0,00	0,00	0,00	0,00
1.02 . 1-02.0-00.0-00.01 . 25 . 02 . 2.02 . 03		Pengelolaan Pelayanan Kesehatan Bayi Baru Lahir				200.000,00	0,00	0,00	0,00	0,00	0,00	0,00	0,00	0,00
1.02 . 1-02.0-00.0-00.01 . 25 . 02 . 2.02 . 04		Pengelolaan Pelayanan Kesehatan Balita				100.000,00	0,00	0,00	0,00	0,00	0,00	0,00	0,00	0,00
1.02 . 1-02.0-00.0-00.01 . 25 . 02 . 2.02 . 05		Pengelolaan Pelayanan Kesehatan pada Usia Pendidikan Dasar				18.980.000,00	0,00	0,00	0,00	0,00	0,00	0,00	0,00	0,00
1.02 . 1-02.0-00.0-00.01 . 25 . 02 . 2.02 . 06		Pengelolaan Pelayanan Kesehatan pada Usia Produktif				18.880.000,00	0,00	0,00	0,00	0,00	0,00	0,00	0,00	0,00
1.02 . 1-02.0-00.0-00.01 . 25 . 02 . 2.02 . 07		Pengelolaan Pelayanan Kesehatan pada Usia Lanjut				126.900.000,00	0,00	0,00	0,00	0,00	0,00	0,00	0,00	0,00
1.02 . 1-02.0-00.0-00.01 . 25 . 02 . 2.02 . 09		Pengelolaan Pelayanan Kesehatan Penderita Diabetes Melitus				126.900.000,00	0,00	0,00	0,00	0,00	0,00	0,00	0,00	0,00
1.02 . 1-02.0-00.0-00.01 . 25 . 02 . 2.02 . 10		Pengelolaan Pelayanan Kesehatan Orang dengan Gangguan Jiwa Berat				30.600.000,00	0,00	0,00	0,00	0,00	0,00	0,00	0,00	0,00
						30.600.000,00	0,00	0,00	0,00	0,00	0,00	0,00	0,00	0,00
						47.400.000,00	0,00	0,00	0,00	0,00	0,00	0,00	0,00	0,00
						47.400.000,00	0,00	0,00	0,00	0,00	0,00	0,00	0,00	0,00
						46.618.600,00	0,00	0,00	0,00	0,00	0,00	0,00	0,00	0,00
						46.618.600,00	0,00	0,00	0,00	0,00	0,00	0,00	0,00	0,00
						19.000.000,00	0,00	0,00	0,00	0,00	0,00	0,00	0,00	0,00
						19.000.000,00	0,00	0,00	0,00	0,00	0,00	0,00	0,00	0,00
						1.500.000,00	0,00	0,00	0,00	0,00	0,00	0,00	0,00	0,00
						1.500.000,00	0,00	0,00	0,00	0,00	0,00	0,00	0,00	0,00

KODE	1	2	ANGGARAN REALISASI			
			URAIAN URUSAN, ORGANISASI, PROGRAM, KEGIATAN DAN SUB KEGIATAN			
			KELOMPOK BELANJA BELANJA			
OPERASI		MODAL	TAK TERDUGA	TRANSFER		
3		4	5	6		
1.02 . 1-02.0-00.0-00.01 . 25 . 02 . 2.02 . 11		Pengelolaan Pelayanan Kesehatan Orang Terduga Tuberkulosis	17.200.000,00	0,00	0,00	0,00
1.02 . 1-02.0-00.0-00.01 . 25 . 02 . 2.02 . 12		Pengelolaan Pelayanan Kesehatan Orang dengan Risiko Terinfeksi HIV	17.200.000,00	0,00	0,00	0,00
1.02 . 1-02.0-00.0-00.01 . 25 . 02 . 2.02 . 13		Pengelolaan Pelayanan Kesehatan bagi Penduduk pada Kondisi Kejadian Luar Biasa (KLB)	1.400.000,00	0,00	0,00	0,00
1.02 . 1-02.0-00.0-00.01 . 25 . 02 . 2.02 . 15		Pengelolaan Pelayanan Kesehatan Gizi Masyarakat	1.400.000,00	0,00	0,00	0,00
1.02 . 1-02.0-00.0-00.01 . 25 . 02 . 2.02 . 16		Pengelolaan Pelayanan Kesehatan Kerja dan Olahraga	73.936.600,00	0,00	0,00	0,00
1.02 . 1-02.0-00.0-00.01 . 25 . 02 . 2.02 . 17		Pengelolaan Pelayanan Kesehatan Lingkungan	73.936.600,00	0,00	0,00	0,00
1.02 . 1-02.0-00.0-00.01 . 25 . 02 . 2.02 . 18		Pengelolaan Pelayanan Promosi Kesehatan	27.400.000,00	0,00	0,00	0,00
1.02 . 1-02.0-00.0-00.01 . 25 . 02 . 2.02 . 20		Pengelolaan Surveilans Kesehatan	27.400.000,00	0,00	0,00	0,00
1.02 . 1-02.0-00.0-00.01 . 25 . 02 . 2.02 . 22		Pengelolaan Pelayanan Kesehatan Jiwa dan NAPZA	3.900.000,00	0,00	0,00	0,00
1.02 . 1-02.0-00.0-00.01 . 25 . 02 . 2.02 . 25		Pelayanan Kesehatan Penyakit Menular dan Tidak Menular	3.900.000,00	0,00	0,00	0,00
1.02 . 1-02.0-00.0-00.01 . 25 . 02 . 2.02 . 33		Operasional Pelayanan Puskesmas	43.750.000,00	0,00	0,00	0,00
1.02 . 1-02.0-00.0-00.01 . 25 . 02 . 2.02 . 36		Investigasi Awal Kejadian Tidak Diharapkan (Kejadian Ikutan Pasca Imunisasi dan Pemberian Obat Massal)	43.750.000,00	0,00	0,00	0,00
		Keluaran : ; Target : 0.00 -	32.125.000,00	0,00	0,00	0,00
		Program Peningkatan Kapasitas Sumber Daya Manusia Kesehatan	32.125.000,00	0,00	0,00	0,00
1.02 . 1-02.0-00.0-00.01 . 25 . 03		<i>Perencanaan Kebutuhan dan Pendayagunaan Sumberdaya Manusia Kesehatan untuk UKP dan UKM di Wilayah Kabupaten/Kota</i>	600.000,00	0,00	0,00	0,00
			600.000,00	0,00	0,00	0,00
			4.000.000,00	0,00	0,00	0,00
			4.000.000,00	0,00	0,00	0,00
			63.309.900,00	0,00	0,00	0,00
			63.309.900,00	0,00	0,00	0,00
			111.499.900,00	0,00	0,00	0,00
			98.688.955,00	0,00	0,00	0,00
			4.000.000,00	0,00	0,00	0,00
			4.000.000,00	0,00	0,00	0,00
1.02 . 1-02.0-00.0-00.01 . 25 . 03			111.360.000,00	0,00	0,00	0,00
1.02 . 1-02.0-00.0-00.01 . 25 . 03 . 2.02			110.726.120,00	0,00	0,00	0,00
			111.360.000,00	0,00	0,00	0,00
			110.726.120,00	0,00	0,00	0,00

KODE	ANGGARAN REALISASI					
	URAIAN URUSAN, ORGANISASI, PROGRAM, KEGIATAN DAN SUB KEGIATAN					
	KELOMPOK BELANJA BELANJA					
	OPERASI	MODAL	TAK TERDUGA	TRANSFER		
1	3	4	5	6		
1.02 . 1-02.0-00.0-00.01 . 25 . 03 . 2.02 . 02	111.360.000,00	0,00	0,00	0,00	0,00	0,00
	110.726.120,00	0,00	0,00	0,00	0,00	0,00
	70.500.000,00	0,00	0,00	0,00	0,00	0,00
	70.500.000,00	0,00	0,00	0,00	0,00	0,00
	30.000.000,00	0,00	0,00	0,00	0,00	0,00
	30.000.000,00	0,00	0,00	0,00	0,00	0,00
	30.000.000,00	0,00	0,00	0,00	0,00	0,00
	30.000.000,00	0,00	0,00	0,00	0,00	0,00
	40.500.000,00	0,00	0,00	0,00	0,00	0,00
	40.500.000,00	0,00	0,00	0,00	0,00	0,00
	40.500.000,00	0,00	0,00	0,00	0,00	0,00
	40.500.000,00	0,00	0,00	0,00	0,00	0,00
	4.463.279.184,00	500.000.000,00	0,00	0,00	0,00	0,00
	4.131.217.595,00	441.375.675,00	0,00	0,00	0,00	0,00
	0,00	0,00	0,00	0,00	0,00	0,00
	3.150.593.737,00	441.375.675,00	0,00	0,00	0,00	0,00
	0,00	0,00	0,00	0,00	0,00	0,00
	3.150.593.737,00	441.375.675,00	0,00	0,00	0,00	0,00
	0,00	0,00	0,00	0,00	0,00	0,00
	3.150.593.737,00	441.375.675,00	0,00	0,00	0,00	0,00
	3.563.279.184,00	500.000.000,00	0,00	0,00	0,00	0,00
	88.717.620,00	0,00	0,00	0,00	0,00	0,00

KODE	URAIAN URUSAN, ORGANISASI, PROGRAM, KEGIATAN DAN SUB KEGIATAN	ANGGARAN REALISASI					
		KELOMPOK BELANJA BELANJA					
		OPERASI	MODAL	TAK TERDUGA	TRANSFER		
1	2	3	4	5	6		
1.02 . 1-02.0-00.0-00.01 . 26 . 01 . 2.08	Penyediaan Jasa Penunjang Urusan Pemerintahan Daerah	144.247.500,00	0,00	0,00	0,00	0,00	
1.02 . 1-02.0-00.0-00.01 . 26 . 01 . 2.08 . 04	Penyediaan Jasa Pelayanan Umum Kantor	88.717.620,00	0,00	0,00	0,00	0,00	
	Keluaran : Terbayarnya Jasa Administrasi Keuangan, Target : 12.00 Bulan	144.247.500,00	0,00	0,00	0,00	0,00	
1.02 . 1-02.0-00.0-00.01 . 26 . 01 . 2.10	Peningkatan Pelayanan BLUD	88.717.620,00	0,00	0,00	0,00	0,00	
1.02 . 1-02.0-00.0-00.01 . 26 . 01 . 2.10 . 01	Pelayanan dan Penunjang Pelayanan BLUD	3.419.031.684,00	500.000.000,00	0,00	0,00	0,00	
	Keluaran : Terlaksananya Pelayanan dan Pendukung Pelayanan BLUD UPTD Puskesmas, Target : 12.00 Bulan	0,00	0,00	0,00	0,00	0,00	
1.02 . 1-02.0-00.0-00.01 . 26 . 02	Program Pemenuhan Upaya Kesehatan Perorangan Dan Upaya Kesehatan Masyarakat	756.040.000,00	0,00	0,00	0,00	0,00	
1.02 . 1-02.0-00.0-00.01 . 26 . 02 . 2.02	Penyediaan Layanan Kesehatan untuk UKM dan UKP Rujukan Tingkat Daerah Kabupaten/Kota	748.930.360,00	0,00	0,00	0,00	0,00	
1.02 . 1-02.0-00.0-00.01 . 26 . 02 . 2.02 . 01	Pengelolaan Pelayanan Kesehatan Ibu Hamil	756.040.000,00	0,00	0,00	0,00	0,00	
1.02 . 1-02.0-00.0-00.01 . 26 . 02 . 2.02 . 02	Pengelolaan Pelayanan Kesehatan Ibu Bersalin	748.930.360,00	0,00	0,00	0,00	0,00	
1.02 . 1-02.0-00.0-00.01 . 26 . 02 . 2.02 . 03	Pengelolaan Pelayanan Kesehatan Bayi Baru Lahir	57.270.000,00	0,00	0,00	0,00	0,00	
1.02 . 1-02.0-00.0-00.01 . 26 . 02 . 2.02 . 04	Pengelolaan Pelayanan Kesehatan Balita	57.270.000,00	0,00	0,00	0,00	0,00	
1.02 . 1-02.0-00.0-00.01 . 26 . 02 . 2.02 . 05	Pengelolaan Pelayanan Kesehatan pada Usia Pendidikan Dasar	9.300.000,00	0,00	0,00	0,00	0,00	
1.02 . 1-02.0-00.0-00.01 . 26 . 02 . 2.02 . 06	Pengelolaan Pelayanan Kesehatan pada Usia Produktif	9.300.000,00	0,00	0,00	0,00	0,00	
1.02 . 1-02.0-00.0-00.01 . 26 . 02 . 2.02 . 07	Pengelolaan Pelayanan Kesehatan pada Usia Lanjut	7.630.000,00	0,00	0,00	0,00	0,00	
		7.430.000,00	0,00	0,00	0,00	0,00	
		160.620.000,00	0,00	0,00	0,00	0,00	
		160.620.000,00	0,00	0,00	0,00	0,00	
		48.350.000,00	0,00	0,00	0,00	0,00	
		48.350.000,00	0,00	0,00	0,00	0,00	
		80.850.000,00	0,00	0,00	0,00	0,00	
		80.850.000,00	0,00	0,00	0,00	0,00	
		23.640.000,00	0,00	0,00	0,00	0,00	
		23.400.000,00	0,00	0,00	0,00	0,00	

KODE	1	2	ANGGARAN REALISASI			
			KELOMPOK BELANJA BELANJA			
			OPERASI	MODAL	TAK TERDUGA	TRANSFER
3	4	5	6			
1.02 . 1-02.0-00.0-00.01 . 26 . 02 . 2.02 . 09		Pengelolaan Pelayanan Kesehatan Penderita Diabetes Melitus	1.800.000,00	0,00	0,00	0,00
1.02 . 1-02.0-00.0-00.01 . 26 . 02 . 2.02 . 10		Pengelolaan Pelayanan Kesehatan Orang dengan Gangguan Jiwa Berat	1.800.000,00	0,00	0,00	0,00
1.02 . 1-02.0-00.0-00.01 . 26 . 02 . 2.02 . 11		Pengelolaan Pelayanan Kesehatan Orang Terduga Tuberkulosis	4.000.000,00	0,00	0,00	0,00
1.02 . 1-02.0-00.0-00.01 . 26 . 02 . 2.02 . 12		Pengelolaan Pelayanan Kesehatan Orang dengan Risiko Terinfeksi HIV	4.000.000,00	0,00	0,00	0,00
1.02 . 1-02.0-00.0-00.01 . 26 . 02 . 2.02 . 13		Pengelolaan Pelayanan Kesehatan bagi Penduduk pada Kondisi Kejadian Luar Biasa (KLB)	11.950.000,00	0,00	0,00	0,00
1.02 . 1-02.0-00.0-00.01 . 26 . 02 . 2.02 . 15		Pengelolaan Pelayanan Kesehatan Gizi Masyarakat	11.950.000,00	0,00	0,00	0,00
1.02 . 1-02.0-00.0-00.01 . 26 . 02 . 2.02 . 16		Pengelolaan Pelayanan Kesehatan Kerja dan Olahraga	2.700.000,00	0,00	0,00	0,00
1.02 . 1-02.0-00.0-00.01 . 26 . 02 . 2.02 . 17		Pengelolaan Pelayanan Kesehatan Lingkungan	2.700.000,00	0,00	0,00	0,00
1.02 . 1-02.0-00.0-00.01 . 26 . 02 . 2.02 . 18		Pengelolaan Pelayanan Promosi Kesehatan	53.885.000,00	0,00	0,00	0,00
1.02 . 1-02.0-00.0-00.01 . 26 . 02 . 2.02 . 25		Pelayanan Kesehatan Penyakit Menular dan Tidak Menular	53.885.000,00	0,00	0,00	0,00
1.02 . 1-02.0-00.0-00.01 . 26 . 02 . 2.02 . 33		Operasional Pelayanan Puskesmas	3.600.000,00	0,00	0,00	0,00
1.02 . 1-02.0-00.0-00.01 . 26 . 02 . 2.02 . 36		Investigasi Awal Kejadian Tidak Diharapkan (Kejadian Ikutan Pasca Imunisasi dan Pemberian Obat Massal)	3.600.000,00	0,00	0,00	0,00
		Keluaran : Target : 0.00 -				
1.02 . 1-02.0-00.0-00.01 . 26 . 03		Program Peningkatan Kapasitas Sumber Daya Manusia Kesehatan	111.360.000,00	0,00	0,00	0,00
1.02 . 1-02.0-00.0-00.01 . 26 . 03 . 2.02		<i>Perencanaan Kebutuhan dan Pendayagunaan Sumberdaya Manusia Kesehatan untuk UKP dan UKM di Wilayah Kabupaten/Kota</i>	110.375.878,00	0,00	0,00	0,00
			111.360.000,00	0,00	0,00	0,00
			110.375.878,00	0,00	0,00	0,00

KODE	ANGGARAN REALISASI					
	URAIAN URUSAN, ORGANISASI, PROGRAM, KEGIATAN DAN SUB KEGIATAN					
	KELOMPOK BELANJA BELANJA					
	OPERASI	MODAL	TAK TERDUGA	TRANSFER		
1	3	4	5	6		
1.02 . 1-02.0-00.0-00.01 . 26 . 03 . 2.02 . 02	111.360.000,00	0,00	0,00	0,00	0,00	0,00
	110.375.878,00	0,00	0,00	0,00	0,00	0,00
	32.600.000,00	0,00	0,00	0,00	0,00	0,00
	32.600.000,00	0,00	0,00	0,00	0,00	0,00
	20.000.000,00	0,00	0,00	0,00	0,00	0,00
	20.000.000,00	0,00	0,00	0,00	0,00	0,00
	20.000.000,00	0,00	0,00	0,00	0,00	0,00
	20.000.000,00	0,00	0,00	0,00	0,00	0,00
	12.600.000,00	0,00	0,00	0,00	0,00	0,00
	12.600.000,00	0,00	0,00	0,00	0,00	0,00
	12.600.000,00	0,00	0,00	0,00	0,00	0,00
	12.600.000,00	0,00	0,00	0,00	0,00	0,00
	3.427.586.655,00	170.855.500,00	0,00	0,00	0,00	0,00
	3.135.300.073,00	162.669.857,00	0,00	0,00	0,00	0,00
	0,00	0,00	0,00	0,00	0,00	0,00
	2.210.326.606,00	162.669.857,00	0,00	0,00	0,00	0,00
	0,00	0,00	0,00	0,00	0,00	0,00
	2.210.326.606,00	162.669.857,00	0,00	0,00	0,00	0,00
	0,00	0,00	0,00	0,00	0,00	0,00
	2.210.326.606,00	162.669.857,00	0,00	0,00	0,00	0,00
	2.577.586.655,00	170.855.500,00	0,00	0,00	0,00	0,00
	99.978.195,00	0,00	0,00	0,00	0,00	0,00

KODE	URAIAN URUSAN, ORGANISASI, PROGRAM, KEGIATAN DAN SUB KEGIATAN	ANGGARAN REALISASI					
		KELOMPOK BELANJA BELANJA					
		OPERASI	MODAL	TAK TERDUGA	TRANSFER		
1	2	3	4	5	6		
1.02 . 1-02.0-00.0-00.01 . 27 . 01 . 2.08	Penyediaan Jasa Penunjang Urusan Pemerintahan Daerah	112.431.900,00	0,00	0,00	0,00	0,00	
1.02 . 1-02.0-00.0-00.01 . 27 . 01 . 2.08 . 04	Penyediaan Jasa Pelayanan Umum Kantor	99.978.195,00	0,00	0,00	0,00	0,00	
1.02 . 1-02.0-00.0-00.01 . 27 . 01 . 2.10	<i>Keluaran : Tersedianya Jasa Penunjang Urusan Pemerintahan Daerah Pada UPTD Puskesmas Kesugihan II, Target : 12.00 Bulan</i> Peningkatan Pelayanan BLUD	112.431.900,00	0,00	0,00	0,00	0,00	
1.02 . 1-02.0-00.0-00.01 . 27 . 01 . 2.10 . 01	Pelayanan dan Penunjang Pelayanan BLUD	99.978.195,00	0,00	0,00	0,00	0,00	
1.02 . 1-02.0-00.0-00.01 . 27 . 02	<i>Keluaran : Terlaksananya Pelayanan dan Pendukung Pelayanan BLUD UPTD Puskesmas, Target : 12.00 Bulan</i>	2.465.154.755,00	170.855.500,00	0,00	0,00	0,00	
1.02 . 1-02.0-00.0-00.01 . 27 . 02 . 2.02	Program Pemenuhan Upaya Kesehatan Perorangan Dan Upaya Kesehatan Masyarakat	0,00	0,00	0,00	0,00	0,00	
1.02 . 1-02.0-00.0-00.01 . 27 . 02 . 2.02	<i>Penyediaan Layanan Kesehatan untuk UKM dan UKP Rujukan Tingkat Daerah Kabupaten/Kota</i>	713.510.000,00	0,00	0,00	0,00	0,00	
1.02 . 1-02.0-00.0-00.01 . 27 . 02 . 2.02 . 01	Pengelolaan Pelayanan Kesehatan Ibu Hamil	689.497.858,00	0,00	0,00	0,00	0,00	
1.02 . 1-02.0-00.0-00.01 . 27 . 02 . 2.02 . 02	Pengelolaan Pelayanan Kesehatan Ibu Bersalin	713.510.000,00	0,00	0,00	0,00	0,00	
1.02 . 1-02.0-00.0-00.01 . 27 . 02 . 2.02 . 03	Pengelolaan Pelayanan Kesehatan Bayi Baru Lahir	689.497.858,00	0,00	0,00	0,00	0,00	
1.02 . 1-02.0-00.0-00.01 . 27 . 02 . 2.02 . 04	Pengelolaan Pelayanan Kesehatan Balita	45.060.000,00	0,00	0,00	0,00	0,00	
1.02 . 1-02.0-00.0-00.01 . 27 . 02 . 2.02 . 05	Pengelolaan Pelayanan Kesehatan pada Usia Pendidikan Dasar	45.060.000,00	0,00	0,00	0,00	0,00	
1.02 . 1-02.0-00.0-00.01 . 27 . 02 . 2.02 . 06	Pengelolaan Pelayanan Kesehatan pada Usia Produktif	10.050.000,00	0,00	0,00	0,00	0,00	
1.02 . 1-02.0-00.0-00.01 . 27 . 02 . 2.02 . 07	Pengelolaan Pelayanan Kesehatan pada Usia Lanjut	9.650.000,00	0,00	0,00	0,00	0,00	
		5.180.000,00	0,00	0,00	0,00	0,00	
		5.180.000,00	0,00	0,00	0,00	0,00	
		123.970.000,00	0,00	0,00	0,00	0,00	
		123.970.000,00	0,00	0,00	0,00	0,00	
		53.850.000,00	0,00	0,00	0,00	0,00	
		51.600.000,00	0,00	0,00	0,00	0,00	
		34.600.000,00	0,00	0,00	0,00	0,00	
		34.600.000,00	0,00	0,00	0,00	0,00	
		81.700.000,00	0,00	0,00	0,00	0,00	
		81.700.000,00	0,00	0,00	0,00	0,00	

KODE	1	2	ANGGARAN REALISASI			
			KELOMPOK BELANJA BELANJA			
			OPERASI	MODAL	TAK TERDUGA	TRANSFER
3	4	5	6			
1.02 . 1-02.0-00.0-00.01 . 27 . 02 . 2.02 . 09	Pengelolaan Pelayanan Kesehatan Penderita Diabetes Melitus	13.000.000,00	0,00	0,00	0,00	
1.02 . 1-02.0-00.0-00.01 . 27 . 02 . 2.02 . 10	Pengelolaan Pelayanan Kesehatan Orang dengan Gangguan Jiwa Berat	13.000.000,00	0,00	0,00	0,00	
1.02 . 1-02.0-00.0-00.01 . 27 . 02 . 2.02 . 11	Pengelolaan Pelayanan Kesehatan Orang Terduga Tuberkulosis	4.000.000,00	0,00	0,00	0,00	
1.02 . 1-02.0-00.0-00.01 . 27 . 02 . 2.02 . 12	Pengelolaan Pelayanan Kesehatan Orang dengan Risiko Terinfeksi HIV	3.000.000,00	0,00	0,00	0,00	
1.02 . 1-02.0-00.0-00.01 . 27 . 02 . 2.02 . 13	Pengelolaan Pelayanan Kesehatan bagi Penduduk pada Kondisi Kejadian Luar Biasa (KLB)	8.050.000,00	0,00	0,00	0,00	
1.02 . 1-02.0-00.0-00.01 . 27 . 02 . 2.02 . 15	Pengelolaan Pelayanan Kesehatan Gizi Masyarakat	8.050.000,00	0,00	0,00	0,00	
1.02 . 1-02.0-00.0-00.01 . 27 . 02 . 2.02 . 16	Pengelolaan Pelayanan Kesehatan Kerja dan Olahraga	3.100.000,00	0,00	0,00	0,00	
1.02 . 1-02.0-00.0-00.01 . 27 . 02 . 2.02 . 17	Pengelolaan Pelayanan Kesehatan Lingkungan	58.625.000,00	0,00	0,00	0,00	
1.02 . 1-02.0-00.0-00.01 . 27 . 02 . 2.02 . 18	Pengelolaan Pelayanan Promosi Kesehatan	58.525.000,00	0,00	0,00	0,00	
1.02 . 1-02.0-00.0-00.01 . 27 . 02 . 2.02 . 22	Pengelolaan Pelayanan Kesehatan Jiwa dan NAPZA	33.825.000,00	0,00	0,00	0,00	
1.02 . 1-02.0-00.0-00.01 . 27 . 02 . 2.02 . 25	Pelayanan Kesehatan Penyakit Menular dan Tidak Menular	33.825.000,00	0,00	0,00	0,00	
1.02 . 1-02.0-00.0-00.01 . 27 . 02 . 2.02 . 28	Pengambilan dan Pengiriman Spesimen Penyakit Potensial KLB ke Laboratorium Rujukan/Nasional	3.800.000,00	0,00	0,00	0,00	
1.02 . 1-02.0-00.0-00.01 . 27 . 02 . 2.02 . 33	Operasional Pelayanan Puskesmas	2.850.000,00	0,00	0,00	0,00	
1.02 . 1-02.0-00.0-00.01 . 27 . 02 . 2.02 . 36	Investigasi Awal Kejadian Tidak Diharapkan (Kejadian Ikutan Pasca Imunisasi dan Pemberian Obat Massal)	11.700.000,00	0,00	0,00	0,00	
	Keluaran : Jumlah pasien, Target : 100.00 orang	11.000.000,00	0,00	0,00	0,00	
		30.650.000,00	0,00	0,00	0,00	
		1.200.000,00	0,00	0,00	0,00	
		1.200.000,00	0,00	0,00	0,00	
		72.000.000,00	0,00	0,00	0,00	
		67.400.000,00	0,00	0,00	0,00	
		2.000.000,00	0,00	0,00	0,00	
		0,00	0,00	0,00	0,00	
		115.150.000,00	0,00	0,00	0,00	
		103.137.858,00	0,00	0,00	0,00	
		2.000.000,00	0,00	0,00	0,00	
		2.000.000,00	0,00	0,00	0,00	

KODE	URAIAN URUSAN, ORGANISASI, PROGRAM, KEGIATAN DAN SUB KEGIATAN	ANGGARAN REALISASI											
		KELOMPOK BELANJA BELANJA											
		OPERASI	MODAL	TAK TERDUGA	TRANSFER	3	4	5	6				
1	2												
1.02 . 1-02.0-00.0-00.01 . 27 . 03	Program Peningkatan Kapasitas Sumber Daya Manusia Kesehatan	111.360.000,00	0,00	0,00	0,00	0,00	0,00	0,00	0,00	0,00	0,00	0,00	0,00
1.02 . 1-02.0-00.0-00.01 . 27 . 03 . 2.02	<i>Perencanaan Kebutuhan dan Pendayagunaan Sumberdaya Manusia Kesehatan untuk UKP dan UKM di Wilayah Kabupaten/Kota</i>	110.367.414,00	0,00	0,00	0,00	0,00	0,00	0,00	0,00	0,00	0,00	0,00	0,00
1.02 . 1-02.0-00.0-00.01 . 27 . 03 . 2.02 . 02	Pemenuhan Kebutuhan Sumber Daya Manusia Kesehatan sesuai Standar	111.360.000,00	0,00	0,00	0,00	0,00	0,00	0,00	0,00	0,00	0,00	0,00	0,00
	<i>Keluaran : Jumlah pasien, Target : 100.00 orang</i>	110.367.414,00	0,00	0,00	0,00	0,00	0,00	0,00	0,00	0,00	0,00	0,00	0,00
1.02 . 1-02.0-00.0-00.01 . 27 . 05	Program Pemberdayaan Masyarakat Bidang Kesehatan	25.130.000,00	0,00	0,00	0,00	0,00	0,00	0,00	0,00	0,00	0,00	0,00	0,00
1.02 . 1-02.0-00.0-00.01 . 27 . 05 . 2.01	<i>Advokasi, Pemberdayaan, Kemitraan, Peningkatan Peran serta Masyarakat dan Lintas Sektor Tingkat Daerah Kabupaten/Kota</i>	25.130.000,00	0,00	0,00	0,00	0,00	0,00	0,00	0,00	0,00	0,00	0,00	0,00
1.02 . 1-02.0-00.0-00.01 . 27 . 05 . 2.01 . 01	Peningkatan Upaya Promosi Kesehatan, Advokasi, Kemitraan dan Pemberdayaan Masyarakat	14.500.000,00	0,00	0,00	0,00	0,00	0,00	0,00	0,00	0,00	0,00	0,00	0,00
	<i>Keluaran : jumlah kasus yang dilakukan intervensi, Target : 57.00 kegiatan</i>	14.500.000,00	0,00	0,00	0,00	0,00	0,00	0,00	0,00	0,00	0,00	0,00	0,00
1.02 . 1-02.0-00.0-00.01 . 27 . 05 . 2.03	<i>Pengembangan dan Pelaksanaan Upaya Kesehatan Bersumber Daya Masyarakat (UKBM) Tingkat Daerah Kabupaten/Kota</i>	10.630.000,00	0,00	0,00	0,00	0,00	0,00	0,00	0,00	0,00	0,00	0,00	0,00
1.02 . 1-02.0-00.0-00.01 . 27 . 05 . 2.03 . 01	Bimbingan Teknis dan Supervisi Pengembangan dan Pelaksanaan Upaya Kesehatan Bersumber Daya Masyarakat (UKBM)	10.630.000,00	0,00	0,00	0,00	0,00	0,00	0,00	0,00	0,00	0,00	0,00	0,00
	<i>Keluaran : Posyandu remaja dan poskestren dibina, Target : 23.00 orang</i>	10.630.000,00	0,00	0,00	0,00	0,00	0,00	0,00	0,00	0,00	0,00	0,00	0,00
1.02 . 1-02.0-00.0-00.01 . 28	Puskemas Kroya I	6.943.414.024,00	752.025.250,00	0,00	0,00	0,00	0,00	0,00	0,00	0,00	0,00	0,00	0,00
1.02 . 1-02.0-00.0-00.01 . 28 . 00	Non Program	5.471.327.227,00	664.796.416,00	0,00	0,00	0,00	0,00	0,00	0,00	0,00	0,00	0,00	0,00
1.02 . 1-02.0-00.0-00.01 . 28 . 00 . 0.00	<i>Non Kegiatan</i>	4.528.041.184,00	664.796.416,00	0,00	0,00	0,00	0,00	0,00	0,00	0,00	0,00	0,00	0,00
1.02 . 1-02.0-00.0-00.01 . 28 . 00 . 0.00 . 00	<i>Non Sub Kegiatan</i>	4.528.041.184,00	664.796.416,00	0,00	0,00	0,00	0,00	0,00	0,00	0,00	0,00	0,00	0,00
		0,00	0,00	0,00	0,00	0,00	0,00	0,00	0,00	0,00	0,00	0,00	0,00
		4.528.041.184,00	664.796.416,00	0,00	0,00	0,00	0,00	0,00	0,00	0,00	0,00	0,00	0,00

KODE	URAIAN URUSAN, ORGANISASI, PROGRAM, KEGIATAN DAN SUB KEGIATAN	ANGGARAN REALISASI					
		KELOMPOK BELANJA BELANJA					
		OPERASI	MODAL	TAK TERDUGA	TRANSFER		
1	2	3	4	5	6		
	<i>Keluaran : -, Target : 0.00 -</i>						
1.02 . 1-02.0-00.0-00.01 . 28 . 01	Program Penunjang Urusan Pemerintahan Daerah Kabupaten/Kota	6.068.414.024,00	752.025.250,00	0,00	0,00	0,00	
1.02 . 1-02.0-00.0-00.01 . 28 . 01 . 2.08	<i>Penyediaan Jasa Penunjang Urusan Pemerintahan Daerah</i>	70.557.900,00	0,00	0,00	0,00	0,00	
		83.386.500,00	0,00	0,00	0,00	0,00	
1.02 . 1-02.0-00.0-00.01 . 28 . 01 . 2.08 . 04	Penyediaan Jasa Pelayanan Umum Kantor	70.557.900,00	0,00	0,00	0,00	0,00	
	<i>Keluaran : Terbayarnya jasa administrasi keuangan, Target : 12.00 bulan</i>	83.386.500,00	0,00	0,00	0,00	0,00	
	<i>Peningkatan Pelayanan BLUD</i>	70.557.900,00	0,00	0,00	0,00	0,00	
1.02 . 1-02.0-00.0-00.01 . 28 . 01 . 2.10		5.985.027.524,00	752.025.250,00	0,00	0,00	0,00	
1.02 . 1-02.0-00.0-00.01 . 28 . 01 . 2.10 . 01	Pelayanan dan Penunjang Pelayanan BLUD	0,00	0,00	0,00	0,00	0,00	
	<i>Keluaran : Terlaksananya pelayanan dan pendukung pelayanan BLUD UPTD Puskesmas, Target : 12.00 bulan</i>	5.985.027.524,00	752.025.250,00	0,00	0,00	0,00	
1.02 . 1-02.0-00.0-00.01 . 28 . 02	Program Pemenuhan Upaya Kesehatan Perorangan Dan Upaya Kesehatan Masyarakat	742.040.000,00	0,00	0,00	0,00	0,00	
1.02 . 1-02.0-00.0-00.01 . 28 . 02 . 2.02	<i>Penyediaan Layanan Kesehatan untuk UKM dan UKP Rujukan Tingkat Daerah Kabupaten/Kota</i>	740.402.023,00	0,00	0,00	0,00	0,00	
		742.040.000,00	0,00	0,00	0,00	0,00	
1.02 . 1-02.0-00.0-00.01 . 28 . 02 . 2.02 . 01	Pengelolaan Pelayanan Kesehatan Ibu Hamil	740.402.023,00	0,00	0,00	0,00	0,00	
1.02 . 1-02.0-00.0-00.01 . 28 . 02 . 2.02 . 02	Pengelolaan Pelayanan Kesehatan Ibu Bersalin	83.500.000,00	0,00	0,00	0,00	0,00	
1.02 . 1-02.0-00.0-00.01 . 28 . 02 . 2.02 . 03	Pengelolaan Pelayanan Kesehatan Bayi Baru Lahir	83.500.000,00	0,00	0,00	0,00	0,00	
1.02 . 1-02.0-00.0-00.01 . 28 . 02 . 2.02 . 04	Pengelolaan Pelayanan Kesehatan Balita	11.950.000,00	0,00	0,00	0,00	0,00	
1.02 . 1-02.0-00.0-00.01 . 28 . 02 . 2.02 . 05	Pengelolaan Pelayanan Kesehatan pada Usia Pendidikan Dasar	11.550.000,00	0,00	0,00	0,00	0,00	
		12.880.000,00	0,00	0,00	0,00	0,00	
		12.770.000,00	0,00	0,00	0,00	0,00	
		142.900.000,00	0,00	0,00	0,00	0,00	
		142.900.000,00	0,00	0,00	0,00	0,00	
		52.400.000,00	0,00	0,00	0,00	0,00	
		52.400.000,00	0,00	0,00	0,00	0,00	

KODE	1	2	ANGGARAN REALISASI			
			KELOMPOK BELANJA BELANJA			
			OPERASI	MODAL	TAK TERDUGA	TRANSFER
3	4	5	6			
1.02 . 1-02.0-00.0-00.01 . 28 . 02 . 2.02 . 06		Pengelolaan Pelayanan Kesehatan pada Usia Produktif	32.000.000,00	0,00	0,00	0,00
1.02 . 1-02.0-00.0-00.01 . 28 . 02 . 2.02 . 07		Pengelolaan Pelayanan Kesehatan pada Usia Lanjut	32.000.000,00	0,00	0,00	0,00
1.02 . 1-02.0-00.0-00.01 . 28 . 02 . 2.02 . 09		Pengelolaan Pelayanan Kesehatan Penderita Diabetes Melitus	39.995.000,00	0,00	0,00	0,00
1.02 . 1-02.0-00.0-00.01 . 28 . 02 . 2.02 . 10		Pengelolaan Pelayanan Kesehatan Orang dengan Gangguan Jiwa Berat	39.995.000,00	0,00	0,00	0,00
1.02 . 1-02.0-00.0-00.01 . 28 . 02 . 2.02 . 11		Pengelolaan Pelayanan Kesehatan Orang Terduga Tuberkulosis	2.880.000,00	0,00	0,00	0,00
1.02 . 1-02.0-00.0-00.01 . 28 . 02 . 2.02 . 12		Pengelolaan Pelayanan Kesehatan Orang dengan Risiko Terinfeksi HIV	2.880.000,00	0,00	0,00	0,00
1.02 . 1-02.0-00.0-00.01 . 28 . 02 . 2.02 . 13		Pengelolaan Pelayanan Kesehatan bagi Penduduk pada Kondisi Kejadian Luar Biasa (KLB)	7.600.000,00	0,00	0,00	0,00
1.02 . 1-02.0-00.0-00.01 . 28 . 02 . 2.02 . 15		Pengelolaan Pelayanan Kesehatan Gizi Masyarakat	7.600.000,00	0,00	0,00	0,00
1.02 . 1-02.0-00.0-00.01 . 28 . 02 . 2.02 . 16		Pengelolaan Pelayanan Kesehatan Kerja dan Olahraga	10.900.000,00	0,00	0,00	0,00
1.02 . 1-02.0-00.0-00.01 . 28 . 02 . 2.02 . 17		Pengelolaan Pelayanan Kesehatan Lingkungan	10.900.000,00	0,00	0,00	0,00
1.02 . 1-02.0-00.0-00.01 . 28 . 02 . 2.02 . 18		Pengelolaan Pelayanan Promosi Kesehatan	1.800.000,00	0,00	0,00	0,00
1.02 . 1-02.0-00.0-00.01 . 28 . 02 . 2.02 . 25		Pelayanan Kesehatan Penyakit Menular dan Tidak Menular	1.800.000,00	0,00	0,00	0,00
1.02 . 1-02.0-00.0-00.01 . 28 . 02 . 2.02 . 33		Operasional Pelayanan Puskesmas	66.410.000,00	0,00	0,00	0,00
1.02 . 1-02.0-00.0-00.01 . 28 . 02 . 2.02 . 36		Investigasi Awal Kejadian Tidak Diharapkan (Kejadian Ikutan Pasca Imunisasi dan Pemberian Obat Massal)	30.300.000,00	0,00	0,00	0,00
		Keluaran : Terdeteksinya Kejadian pasca imunisasi dan dapat di tangani, Target : 4.00 kasus	30.300.000,00	0,00	0,00	0,00
			5.000.000,00	0,00	0,00	0,00
			5.000.000,00	0,00	0,00	0,00
			29.600.000,00	0,00	0,00	0,00
			29.600.000,00	0,00	0,00	0,00
			23.900.000,00	0,00	0,00	0,00
			23.900.000,00	0,00	0,00	0,00
			69.600.000,00	0,00	0,00	0,00
			69.600.000,00	0,00	0,00	0,00
			117.625.000,00	0,00	0,00	0,00
			116.697.023,00	0,00	0,00	0,00
			800.000,00	0,00	0,00	0,00
			600.000,00	0,00	0,00	0,00

KODE	URAIAN URUSAN, ORGANISASI, PROGRAM, KEGIATAN DAN SUB KEGIATAN	ANGGARAN REALISASI											
		KELOMPOK BELANJA BELANJA											
		OPERASI	MODAL	TAK TERDUGA	TRANSFER	3	4	5	6				
1	2												
1.02 . 1-02.0-00.0-00.01 . 28 . 03	Program Peningkatan Kapasitas Sumber Daya Manusia Kesehatan												
1.02 . 1-02.0-00.0-00.01 . 28 . 03 . 2.02	<i>Perencanaan Kebutuhan dan Pendayagunaan Sumberdaya Manusia Kesehatan untuk UKP dan UKM di Wilayah Kabupaten/Kota</i>	111.360.000,00	0,00	0,00	0,00	0,00	0,00	0,00	0,00	0,00	0,00	0,00	0,00
1.02 . 1-02.0-00.0-00.01 . 28 . 03 . 2.02 . 02	Pemenuhan Kebutuhan Sumber Daya Manusia Kesehatan sesuai Standar	110.726.120,00	0,00	0,00	0,00	0,00	0,00	0,00	0,00	0,00	0,00	0,00	0,00
	Keluaran : Jumlah Tenaga Dengan Perjanjian Kontrak Yang Terpenuhi Sesuai Standar, Target : 4.00 orang												
1.02 . 1-02.0-00.0-00.01 . 28 . 05	Program Pemberdayaan Masyarakat Bidang Kesehatan	21.600.000,00	0,00	0,00	0,00	0,00	0,00	0,00	0,00	0,00	0,00	0,00	0,00
1.02 . 1-02.0-00.0-00.01 . 28 . 05 . 2.01	<i>Advokasi, Pemberdayaan, Kemitraan, Peningkatan Peran serta Masyarakat dan Lintas Sektor Tingkat Daerah Kabupaten/Kota</i>	21.600.000,00	0,00	0,00	0,00	0,00	0,00	0,00	0,00	0,00	0,00	0,00	0,00
1.02 . 1-02.0-00.0-00.01 . 28 . 05 . 2.01 . 01	Peningkatan Upaya Promosi Kesehatan, Advokasi, Kemitraan dan Pemberdayaan Masyarakat	10.000.000,00	0,00	0,00	0,00	0,00	0,00	0,00	0,00	0,00	0,00	0,00	0,00
	Keluaran : Jumlah KK yang mendapatkan intervensi PIS PK, Target : 10.00 KK												
1.02 . 1-02.0-00.0-00.01 . 28 . 05 . 2.03	<i>Pengembangan dan Pelaksanaan Upaya Kesehatan Bersumber Daya Masyarakat (UKBM) Tingkat Daerah Kabupaten/Kota</i>	11.600.000,00	0,00	0,00	0,00	0,00	0,00	0,00	0,00	0,00	0,00	0,00	0,00
1.02 . 1-02.0-00.0-00.01 . 28 . 05 . 2.03 . 01	Bimbingan Teknis dan Supervisi Pengembangan dan Pelaksanaan Upaya Kesehatan Bersumber Daya Masyarakat (UKBM)	11.600.000,00	0,00	0,00	0,00	0,00	0,00	0,00	0,00	0,00	0,00	0,00	0,00
	Keluaran : Terlaksananya pengembangan desa UKBM, Target : 11.00 desa												
1.02 . 1-02.0-00.0-00.01 . 29	Puskesmas Kroya II	3.419.265.064,00	283.345.000,00	0,00	0,00	0,00	0,00	0,00	0,00	0,00	0,00	0,00	0,00
1.02 . 1-02.0-00.0-00.01 . 29 . 00	Non Program	3.186.448.662,00	281.809.700,00	0,00	0,00	0,00	0,00	0,00	0,00	0,00	0,00	0,00	0,00
1.02 . 1-02.0-00.0-00.01 . 29 . 00 . 0.00	<i>Non Kegiatan</i>	2.333.797.705,00	281.809.700,00	0,00	0,00	0,00	0,00	0,00	0,00	0,00	0,00	0,00	0,00
1.02 . 1-02.0-00.0-00.01 . 29 . 00 . 0.00 . 00	Non Sub Kegiatan	2.333.797.705,00	281.809.700,00	0,00	0,00	0,00	0,00	0,00	0,00	0,00	0,00	0,00	0,00
		0,00	0,00	0,00	0,00	0,00	0,00	0,00	0,00	0,00	0,00	0,00	0,00
		2.333.797.705,00	281.809.700,00	0,00	0,00	0,00	0,00	0,00	0,00	0,00	0,00	0,00	0,00

KODE	URAIAN URUSAN, ORGANISASI, PROGRAM, KEGIATAN DAN SUB KEGIATAN	ANGGARAN REALISASI											
		KELOMPOK BELANJA BELANJA											
		OPERASI	MODAL	TAK TERDUGA	TRANSFER	3	4	5	6				
1	2												
		<i>Keluaran : -, Target : 0.00 -</i>											
1.02 . 1-02.0-00.0-00.01 . 29 . 01	Program Penunjang Urusan Pemerintahan Daerah Kabupaten/Kota	2.619.265.064,00	283.345.000,00	0,00	0,00	0,00	0,00						0,00
1.02 . 1-02.0-00.0-00.01 . 29 . 01 . 2.08	<i>Penyediaan Jasa Penunjang Urusan Pemerintahan Daerah</i>	70.408.500,00	0,00	0,00	0,00	0,00	0,00						0,00
1.02 . 1-02.0-00.0-00.01 . 29 . 01 . 2.08 . 04	Penyediaan Jasa Pelayanan Umum Kantor	70.408.500,00	0,00	0,00	0,00	0,00	0,00						0,00
	<i>Keluaran : Tersedianya jasa penunjang urusan pemerintah daerah pada UPTD Puskesmas Kroya II, Target : 12.00 bulan</i>												
1.02 . 1-02.0-00.0-00.01 . 29 . 01 . 2.10	<i>Peningkatan Pelayanan BLUD</i>	2.531.294.864,00	283.345.000,00	0,00	0,00	0,00	0,00						0,00
1.02 . 1-02.0-00.0-00.01 . 29 . 01 . 2.10 . 01	Pelayanan dan Penunjang Pelayanan BLUD	2.531.294.864,00	283.345.000,00	0,00	0,00	0,00	0,00						0,00
	<i>Keluaran : Tersedianya Jasa Penunjang Urusan Pemerintah Daerah pada UPTD Puskesmas Kroya II, Target : 12.00 bulan</i>												
1.02 . 1-02.0-00.0-00.01 . 29 . 02	Program Pemenuhan Upaya Kesehatan Perorangan Dan Upaya Kesehatan Masyarakat	656.640.000,00	0,00	0,00	0,00	0,00	0,00						0,00
1.02 . 1-02.0-00.0-00.01 . 29 . 02 . 2.02	<i>Penyediaan Layanan Kesehatan untuk UKM dan UKP Rujukan Tingkat Daerah Kabupaten/Kota</i>	640.051.753,00	0,00	0,00	0,00	0,00	0,00						0,00
1.02 . 1-02.0-00.0-00.01 . 29 . 02 . 2.02 . 01	Pengelolaan Pelayanan Kesehatan Ibu Hamil	640.051.753,00	0,00	0,00	0,00	0,00	0,00						0,00
1.02 . 1-02.0-00.0-00.01 . 29 . 02 . 2.02 . 02	Pengelolaan Pelayanan Kesehatan Ibu Bersalin	41.790.000,00	0,00	0,00	0,00	0,00	0,00						0,00
1.02 . 1-02.0-00.0-00.01 . 29 . 02 . 2.02 . 03	Pengelolaan Pelayanan Kesehatan Bayi Baru Lahir	41.760.000,00	0,00	0,00	0,00	0,00	0,00						0,00
1.02 . 1-02.0-00.0-00.01 . 29 . 02 . 2.02 . 04	Pengelolaan Pelayanan Kesehatan Balita	19.200.000,00	0,00	0,00	0,00	0,00	0,00						0,00
1.02 . 1-02.0-00.0-00.01 . 29 . 02 . 2.02 . 05	Pengelolaan Pelayanan Kesehatan pada Usia Pendidikan Dasar	18.800.000,00	0,00	0,00	0,00	0,00	0,00						0,00
		11.900.000,00	0,00	0,00	0,00	0,00	0,00						0,00
		10.150.000,00	0,00	0,00	0,00	0,00	0,00						0,00
		136.100.000,00	0,00	0,00	0,00	0,00	0,00						0,00
		136.100.000,00	0,00	0,00	0,00	0,00	0,00						0,00
		48.000.000,00	0,00	0,00	0,00	0,00	0,00						0,00
		48.000.000,00	0,00	0,00	0,00	0,00	0,00						0,00

KODE	1	2	ANGGARAN REALISASI			
			KELOMPOK BELANJA BELANJA			
			OPERASI	MODAL	TAK TERDUGA	TRANSFER
3	4	5	6			
1.02 . 1-02.0-00.0-00.01 . 29 . 02 . 2.02 . 06	Pengelolaan Pelayanan Kesehatan pada Usia Produktif	35.000.000,00	0,00	0,00	0,00	
1.02 . 1-02.0-00.0-00.01 . 29 . 02 . 2.02 . 07	Pengelolaan Pelayanan Kesehatan pada Usia Lanjut	35.000.000,00	0,00	0,00	0,00	
1.02 . 1-02.0-00.0-00.01 . 29 . 02 . 2.02 . 09	Pengelolaan Pelayanan Kesehatan Penderita Diabetes Melitus	30.150.000,00	0,00	0,00	0,00	
1.02 . 1-02.0-00.0-00.01 . 29 . 02 . 2.02 . 10	Pengelolaan Pelayanan Kesehatan Orang dengan Gangguan Jiwa Berat	30.150.000,00	0,00	0,00	0,00	
1.02 . 1-02.0-00.0-00.01 . 29 . 02 . 2.02 . 11	Pengelolaan Pelayanan Kesehatan Orang Terduga Tuberkulosis	6.000.000,00	0,00	0,00	0,00	
1.02 . 1-02.0-00.0-00.01 . 29 . 02 . 2.02 . 12	Pengelolaan Pelayanan Kesehatan Orang dengan Risiko Terinfeksi HIV	6.000.000,00	0,00	0,00	0,00	
1.02 . 1-02.0-00.0-00.01 . 29 . 02 . 2.02 . 13	Pengelolaan Pelayanan Kesehatan bagi Penduduk pada Kondisi Kejadian Luar Biasa (KLB)	6.000.000,00	0,00	0,00	0,00	
1.02 . 1-02.0-00.0-00.01 . 29 . 02 . 2.02 . 15	Pengelolaan Pelayanan Kesehatan Gizi Masyarakat	9.750.000,00	0,00	0,00	0,00	
1.02 . 1-02.0-00.0-00.01 . 29 . 02 . 2.02 . 16	Pengelolaan Pelayanan Kesehatan Kerja dan Olahraga	9.750.000,00	0,00	0,00	0,00	
1.02 . 1-02.0-00.0-00.01 . 29 . 02 . 2.02 . 17	Pengelolaan Pelayanan Kesehatan Lingkungan	3.000.000,00	0,00	0,00	0,00	
1.02 . 1-02.0-00.0-00.01 . 29 . 02 . 2.02 . 18	Pengelolaan Pelayanan Promosi Kesehatan	3.000.000,00	0,00	0,00	0,00	
1.02 . 1-02.0-00.0-00.01 . 29 . 02 . 2.02 . 25	Pelayanan Kesehatan Penyakit Menular dan Tidak Menular	65.800.000,00	0,00	0,00	0,00	
1.02 . 1-02.0-00.0-00.01 . 29 . 02 . 2.02 . 33	Operasional Pelayanan Puskesmas	65.290.000,00	0,00	0,00	0,00	
1.02 . 1-02.0-00.0-00.01 . 29 . 02 . 2.02 . 36	Investigasi Awal Kejadian Tidak Diharapkan (Kejadian Ikutan Pasca Imunisasi dan Pemberian Obat Massal)	19.200.000,00	0,00	0,00	0,00	
	Keluaran : cakupan KTPTI tertangani, Target : 18.00 kali	19.200.000,00	0,00	0,00	0,00	
		4.700.000,00	0,00	0,00	0,00	
		4.700.000,00	0,00	0,00	0,00	
		10.800.000,00	0,00	0,00	0,00	
		10.800.000,00	0,00	0,00	0,00	
		23.300.000,00	0,00	0,00	0,00	
		23.300.000,00	0,00	0,00	0,00	
		78.350.000,00	0,00	0,00	0,00	
		78.350.000,00	0,00	0,00	0,00	
		104.000.000,00	0,00	0,00	0,00	
		90.101.753,00	0,00	0,00	0,00	
		3.600.000,00	0,00	0,00	0,00	
		3.600.000,00	0,00	0,00	0,00	

KODE		ANGGARAN REALISASI			
		KELOMPOK BELANJA BELANJA			
		OPERASI	MODAL	TAK TERDUGA	TRANSFER
1	2	3	4	5	6
URAIAN URUSAN, ORGANISASI, PROGRAM, KEGIATAN DAN SUB KEGIATAN					
1.02 . 1-02.0-00.0-00.01 . 29 . 03	Program Peningkatan Kapasitas Sumber Daya Manusia Kesehatan	111.360.000,00	0,00	0,00	0,00
1.02 . 1-02.0-00.0-00.01 . 29 . 03 . 2.02	<i>Perencanaan Kebutuhan dan Pendayagunaan Sumberdaya Manusia Kesehatan untuk UKP dan UKM di Wilayah Kabupaten/Kota</i>	110.190.704,00	0,00	0,00	0,00
1.02 . 1-02.0-00.0-00.01 . 29 . 03 . 2.02 . 02	Pemenuhan Kebutuhan Sumber Daya Manusia Kesehatan sesuai Standar	111.360.000,00	0,00	0,00	0,00
	Keluaran : jumlah Pembinaan Perencanaan Kebutuhan dan Pendayagunaan SDM, Target : 4.00 orang	110.190.704,00	0,00	0,00	0,00
1.02 . 1-02.0-00.0-00.01 . 29 . 05	Program Pemberdayaan Masyarakat Bidang Kesehatan	32.000.000,00	0,00	0,00	0,00
1.02 . 1-02.0-00.0-00.01 . 29 . 05 . 2.01	<i>Advokasi, Pemberdayaan, Kemitraan, Peningkatan Peran serta Masyarakat dan Lintas Sektor Tingkat Daerah Kabupaten/Kota</i>	32.000.000,00	0,00	0,00	0,00
1.02 . 1-02.0-00.0-00.01 . 29 . 05 . 2.01 . 01	Peningkatan Upaya Promosi Kesehatan, Advokasi, Kemitraan dan Pemberdayaan Masyarakat	20.000.000,00	0,00	0,00	0,00
	Keluaran : Jumlah KK yang mendapat Intervensi PIS PK, Target : 35.00 KK	20.000.000,00	0,00	0,00	0,00
1.02 . 1-02.0-00.0-00.01 . 29 . 05 . 2.03	<i>Pengembangan dan Pelaksanaan Upaya Kesehatan Bersumber Daya Masyarakat (UKBM) Tingkat Daerah Kabupaten/Kota</i>	12.000.000,00	0,00	0,00	0,00
1.02 . 1-02.0-00.0-00.01 . 29 . 05 . 2.03 . 01	Bimbingan Teknis dan Supervisi Pengembangan dan Pelaksanaan Upaya Kesehatan Bersumber Daya Masyarakat (UKBM)	12.000.000,00	0,00	0,00	0,00
	Keluaran : Cakupan desa/kelurahan yang mengembangkan Upaya Kesehatan Bersumberdaya Masyarakat (UKBM), Target : 40.00 kali	12.000.000,00	0,00	0,00	0,00
1.02 . 1-02.0-00.0-00.01 . 30	Puskesmas Majenang I	7.295.585.923,00	2.500.000.000,00	0,00	0,00
1.02 . 1-02.0-00.0-00.01 . 30 . 00	Non Program	4.190.327.371,00	643.183.751,00	0,00	0,00
1.02 . 1-02.0-00.0-00.01 . 30 . 00 . 0.00	<i>Non Kegiatan</i>	3.263.685.619,00	643.183.751,00	0,00	0,00
1.02 . 1-02.0-00.0-00.01 . 30 . 00 . 0.00 . 00	<i>Non Sub Kegiatan</i>	3.263.685.619,00	643.183.751,00	0,00	0,00
		3.263.685.619,00	643.183.751,00	0,00	0,00

KODE	URAIAN URUSAN, ORGANISASI, PROGRAM, KEGIATAN DAN SUB KEGIATAN	ANGGARAN REALISASI											
		KELOMPOK BELANJA BELANJA											
		OPERASI	MODAL	TAK TERDUGA	TRANSFER	3	4	5	6				
1	2	3	4	5	6								
	<i>Keluaran : 7, Target : 0.00 -</i>												
1.02 . 1-02.0-00.0-00.01 . 30 . 01	Program Penunjang Urusan Pemerintahan Daerah Kabupaten/Kota	6.420.585.923,00	2.500.000.000,00	0,00	0,00	0,00	0,00	0,00	0,00	0,00	0,00	0,00	0,00
1.02 . 1-02.0-00.0-00.01 . 30 . 01 . 2.08	<i>Penyediaan Jasa Penunjang Urusan Pemerintahan Daerah</i>	84.298.275,00	0,00	0,00	0,00	0,00	0,00	0,00	0,00	0,00	0,00	0,00	0,00
1.02 . 1-02.0-00.0-00.01 . 30 . 01 . 2.08 . 04	<i>Penyediaan Jasa Pelayanan Umum Kantor</i>	96.831.900,00	0,00	0,00	0,00	0,00	0,00	0,00	0,00	0,00	0,00	0,00	0,00
	<i>Keluaran : Terbayarnya jasa administrasi keuangan, Target : 12.00 bulan</i>	84.298.275,00	0,00	0,00	0,00	0,00	0,00	0,00	0,00	0,00	0,00	0,00	0,00
1.02 . 1-02.0-00.0-00.01 . 30 . 01 . 2.10	<i>Peningkatan Pelayanan BLUD</i>	6.323.754.023,00	2.500.000.000,00	0,00	0,00	0,00	0,00	0,00	0,00	0,00	0,00	0,00	0,00
1.02 . 1-02.0-00.0-00.01 . 30 . 01 . 2.10 . 01	<i>Pelayanan dan Penunjang Pelayanan BLUD</i>	6.323.754.023,00	2.500.000.000,00	0,00	0,00	0,00	0,00	0,00	0,00	0,00	0,00	0,00	0,00
	<i>Keluaran : Terlaksananya Pelayanan dan Pendukung Pelayanan BLUD UPTD Puskesmas, Target : 12.00 bulan</i>	773.480.000,00	0,00	0,00	0,00	0,00	0,00	0,00	0,00	0,00	0,00	0,00	0,00
1.02 . 1-02.0-00.0-00.01 . 30 . 02	Program Pemenuhan Upaya Kesehatan Perorangan Dan Upaya Kesehatan Masyarakat	741.446.897,00	0,00	0,00	0,00	0,00	0,00	0,00	0,00	0,00	0,00	0,00	0,00
1.02 . 1-02.0-00.0-00.01 . 30 . 02 . 2.02	<i>Penyediaan Layanan Kesehatan untuk UKM dan UKP Rujukan Tingkat Daerah Kabupaten/Kota</i>	773.480.000,00	0,00	0,00	0,00	0,00	0,00	0,00	0,00	0,00	0,00	0,00	0,00
1.02 . 1-02.0-00.0-00.01 . 30 . 02 . 2.02 . 01	<i>Pengelolaan Pelayanan Kesehatan Ibu Hamil</i>	741.446.897,00	0,00	0,00	0,00	0,00	0,00	0,00	0,00	0,00	0,00	0,00	0,00
1.02 . 1-02.0-00.0-00.01 . 30 . 02 . 2.02 . 02	<i>Pengelolaan Pelayanan Kesehatan Ibu Bersalin</i>	73.200.000,00	0,00	0,00	0,00	0,00	0,00	0,00	0,00	0,00	0,00	0,00	0,00
1.02 . 1-02.0-00.0-00.01 . 30 . 02 . 2.02 . 03	<i>Pengelolaan Pelayanan Kesehatan Bayi Baru Lahir</i>	70.800.000,00	0,00	0,00	0,00	0,00	0,00	0,00	0,00	0,00	0,00	0,00	0,00
1.02 . 1-02.0-00.0-00.01 . 30 . 02 . 2.02 . 04	<i>Pengelolaan Pelayanan Kesehatan Balita</i>	11.000.000,00	0,00	0,00	0,00	0,00	0,00	0,00	0,00	0,00	0,00	0,00	0,00
1.02 . 1-02.0-00.0-00.01 . 30 . 02 . 2.02 . 05	<i>Pengelolaan Pelayanan Kesehatan pada Usia Pendidikan Dasar</i>	19.180.000,00	0,00	0,00	0,00	0,00	0,00	0,00	0,00	0,00	0,00	0,00	0,00
		11.053.000,00	0,00	0,00	0,00	0,00	0,00	0,00	0,00	0,00	0,00	0,00	0,00
		106.800.000,00	0,00	0,00	0,00	0,00	0,00	0,00	0,00	0,00	0,00	0,00	0,00
		106.800.000,00	0,00	0,00	0,00	0,00	0,00	0,00	0,00	0,00	0,00	0,00	0,00
		81.100.000,00	0,00	0,00	0,00	0,00	0,00	0,00	0,00	0,00	0,00	0,00	0,00
		81.100.000,00	0,00	0,00	0,00	0,00	0,00	0,00	0,00	0,00	0,00	0,00	0,00

KODE	1	2	ANGGARAN REALISASI			
			KELOMPOK BELANJA BELANJA			
			OPERASI	MODAL	TAK TERDUGA	TRANSFER
3	4	5	6			
1.02 . 1-02.0-00.0-00.01 . 30 . 02 . 2.02 . 06	Pengelolaan Pelayanan Kesehatan pada Usia Produktif	76.900.000,00	0,00	0,00	0,00	
1.02 . 1-02.0-00.0-00.01 . 30 . 02 . 2.02 . 07	Pengelolaan Pelayanan Kesehatan pada Usia Lanjut	75.500.000,00	0,00	0,00	0,00	
1.02 . 1-02.0-00.0-00.01 . 30 . 02 . 2.02 . 09	Pengelolaan Pelayanan Kesehatan Penderita Diabetes Melitus	27.200.000,00	0,00	0,00	0,00	
1.02 . 1-02.0-00.0-00.01 . 30 . 02 . 2.02 . 10	Pengelolaan Pelayanan Kesehatan Orang dengan Gangguan Jiwa Berat	25.400.000,00	0,00	0,00	0,00	
1.02 . 1-02.0-00.0-00.01 . 30 . 02 . 2.02 . 11	Pengelolaan Pelayanan Kesehatan Orang Terduga Tuberkulosis	4.000.000,00	0,00	0,00	0,00	
1.02 . 1-02.0-00.0-00.01 . 30 . 02 . 2.02 . 12	Pengelolaan Pelayanan Kesehatan Orang dengan Risiko Terinfeksi HIV	4.000.000,00	0,00	0,00	0,00	
1.02 . 1-02.0-00.0-00.01 . 30 . 02 . 2.02 . 13	Pengelolaan Pelayanan Kesehatan bagi Penduduk pada Kondisi Kejadian Luar Biasa (KLB)	4.200.000,00	0,00	0,00	0,00	
1.02 . 1-02.0-00.0-00.01 . 30 . 02 . 2.02 . 15	Pengelolaan Pelayanan Kesehatan Gizi Masyarakat	8.400.000,00	0,00	0,00	0,00	
1.02 . 1-02.0-00.0-00.01 . 30 . 02 . 2.02 . 16	Pengelolaan Pelayanan Kesehatan Kerja dan Olahraga	8.400.000,00	0,00	0,00	0,00	
1.02 . 1-02.0-00.0-00.01 . 30 . 02 . 2.02 . 17	Pengelolaan Pelayanan Kesehatan Lingkungan	7.200.000,00	0,00	0,00	0,00	
1.02 . 1-02.0-00.0-00.01 . 30 . 02 . 2.02 . 18	Pengelolaan Pelayanan Promosi Kesehatan	7.200.000,00	0,00	0,00	0,00	
1.02 . 1-02.0-00.0-00.01 . 30 . 02 . 2.02 . 25	Pelayanan Kesehatan Penyakit Menular dan Tidak Menular	43.750.000,00	0,00	0,00	0,00	
1.02 . 1-02.0-00.0-00.01 . 30 . 02 . 2.02 . 33	Operasional Pelayanan Puskesmas	42.220.000,00	0,00	0,00	0,00	
1.02 . 1-02.0-00.0-00.01 . 30 . 02 . 2.02 . 36	Investigasi Awal Kejadian Tidak Diharapkan (Kejadian Ikutan Pasca Imunisasi dan Pemberian Obat Massal)	9.000.000,00	0,00	0,00	0,00	
	Keluaran : Meningkatkan capaian imunisasi, Target : 9.000 desa	9.000.000,00	0,00	0,00	0,00	
		7.300.000,00	0,00	0,00	0,00	
		5.900.000,00	0,00	0,00	0,00	
		30.550.000,00	0,00	0,00	0,00	
		30.550.000,00	0,00	0,00	0,00	
		51.100.000,00	0,00	0,00	0,00	
		51.100.000,00	0,00	0,00	0,00	
		94.975.000,00	0,00	0,00	0,00	
		82.675.000,00	0,00	0,00	0,00	
		115.425.000,00	0,00	0,00	0,00	
		112.548.897,00	0,00	0,00	0,00	
		2.000.000,00	0,00	0,00	0,00	
		2.000.000,00	0,00	0,00	0,00	

KODE	URAIAN URUSAN, ORGANISASI, PROGRAM, KEGIATAN DAN SUB KEGIATAN	ANGGARAN REALISASI											
		KELOMPOK BELANJA BELANJA											
		OPERASI	MODAL	TAK TERDUGA	TRANSFER	3	4	5	6				
1	2												
1.02 . 1-02.0-00.0-00.01 . 30 . 03	Program Peningkatan Kapasitas Sumber Daya Manusia Kesehatan	83.520.000,00	0,00	0,00	0,00	0,00	0,00	0,00	0,00				
1.02 . 1-02.0-00.0-00.01 . 30 . 03 . 2.02	<i>Perencanaan Kebutuhan dan Pendayagunaan Sumberdaya Manusia Kesehatan untuk UKP dan UKM di Wilayah Kabupaten/Kota</i>	82.896.580,00	0,00	0,00	0,00	0,00	0,00	0,00	0,00				
1.02 . 1-02.0-00.0-00.01 . 30 . 03 . 2.02 . 02	Pemenuhan Kebutuhan Sumber Daya Manusia Kesehatan sesuai Standar	83.520.000,00	0,00	0,00	0,00	0,00	0,00	0,00	0,00				
	<i>Keluaran : Terpenuhinya kebutuhan Sumber Daya Manusia sesuai standar, Target : 3.00 orang</i>	82.896.580,00	0,00	0,00	0,00	0,00	0,00	0,00	0,00				
1.02 . 1-02.0-00.0-00.01 . 30 . 05	Program Pemberdayaan Masyarakat Bidang Kesehatan	18.000.000,00	0,00	0,00	0,00	0,00	0,00	0,00	0,00				
1.02 . 1-02.0-00.0-00.01 . 30 . 05 . 2.01	<i>Advokasi, Pemberdayaan, Kemitraan, Peningkatan Peran serta Masyarakat dan Lintas Sektor Tingkat Daerah Kabupaten/Kota</i>	18.000.000,00	0,00	0,00	0,00	0,00	0,00	0,00	0,00				
1.02 . 1-02.0-00.0-00.01 . 30 . 05 . 2.01 . 01	Peningkatan Upaya Promosi Kesehatan, Advokasi, Kemitraan dan Pemberdayaan Masyarakat	12.600.000,00	0,00	0,00	0,00	0,00	0,00	0,00	0,00				
	<i>Keluaran : Jumlah KK yang mendapat Intervensi PIS-PK, Target : 21.00 KK</i>	12.600.000,00	0,00	0,00	0,00	0,00	0,00	0,00	0,00				
1.02 . 1-02.0-00.0-00.01 . 30 . 05 . 2.03	Pengembangan dan Pelaksanaan Upaya Kesehatan Bersumber Daya Masyarakat (UKBM) Tingkat Daerah Kabupaten/Kota	5.400.000,00	0,00	0,00	0,00	0,00	0,00	0,00	0,00				
1.02 . 1-02.0-00.0-00.01 . 30 . 05 . 2.03 . 01	Bimbingan Teknis dan Supervisi Pengembangan dan Pelaksanaan Upaya Kesehatan Bersumber Daya Masyarakat (UKBM)	5.400.000,00	0,00	0,00	0,00	0,00	0,00	0,00	0,00				
	<i>Keluaran : Terlaksananya Pengembangan Desa UKBM, Target : 9.00 desa</i>	5.400.000,00	0,00	0,00	0,00	0,00	0,00	0,00	0,00				
1.02 . 1-02.0-00.0-00.01 . 31	Puskesmas Majenang II	4.142.090.870,00	204.784.000,00	0,00	0,00	0,00	0,00	0,00	0,00				
		3.553.928.085,00	187.837.900,00	0,00	0,00	0,00	0,00	0,00	0,00				
1.02 . 1-02.0-00.0-00.01 . 31 . 00	Non Program	0,00	0,00	0,00	0,00	0,00	0,00	0,00	0,00				
	<i>Non Kegiatan</i>	2.596.678.692,00	187.837.900,00	0,00	0,00	0,00	0,00	0,00	0,00				
	<i>Non Sub Kegiatan</i>	2.596.678.692,00	187.837.900,00	0,00	0,00	0,00	0,00	0,00	0,00				
1.02 . 1-02.0-00.0-00.01 . 31 . 00 . 0.00 . 00		0,00	0,00	0,00	0,00	0,00	0,00	0,00	0,00				
		2.596.678.692,00	187.837.900,00	0,00	0,00	0,00	0,00	0,00	0,00				

KODE	URAIAN URUSAN, ORGANISASI, PROGRAM, KEGIATAN DAN SUB KEGIATAN	ANGGARAN REALISASI											
		KELOMPOK BELANJA BELANJA											
		OPERASI	MODAL	TAK TERDUGA	TRANSFER	3	4	5	6				
1	2												
		<i>Keluaran : 7, Target : 0.00 -</i>											
1.02 . 1-02.0-00.0-00.01 . 31 . 01	Program Penunjang Urusan Pemerintahan Daerah Kabupaten/Kota	3.232.090.870,00	204.784.000,00	0,00	0,00	0,00	0,00	0,00	0,00	0,00	0,00	0,00	0,00
1.02 . 1-02.0-00.0-00.01 . 31 . 01 . 2.08	<i>Penyediaan Jasa Penunjang Urusan Pemerintahan Daerah</i>	48.339.000,00	0,00	0,00	0,00	0,00	0,00	0,00	0,00	0,00	0,00	0,00	0,00
1.02 . 1-02.0-00.0-00.01 . 31 . 01 . 2.08 . 04	<i>Penyediaan Jasa Pelayanan Umum Kantor</i>	49.262.400,00	0,00	0,00	0,00	0,00	0,00	0,00	0,00	0,00	0,00	0,00	0,00
	<i>Keluaran : Terbayarnya Jasa Administrasi Keuangan, Target : 12.00 bulan</i>	48.339.000,00	0,00	0,00	0,00	0,00	0,00	0,00	0,00	0,00	0,00	0,00	0,00
1.02 . 1-02.0-00.0-00.01 . 31 . 01 . 2.10	<i>Peningkatan Pelayanan BLUD</i>	3.182.828.470,00	204.784.000,00	0,00	0,00	0,00	0,00	0,00	0,00	0,00	0,00	0,00	0,00
1.02 . 1-02.0-00.0-00.01 . 31 . 01 . 2.10 . 01	<i>Pelayanan dan Penunjang Pelayanan BLUD</i>	3.182.828.470,00	204.784.000,00	0,00	0,00	0,00	0,00	0,00	0,00	0,00	0,00	0,00	0,00
	<i>Keluaran : Terlaksananya Peningkatan Pelayanan BLUD Puskesmas, Target : 12.00 bulan</i>	0,00	0,00	0,00	0,00	0,00	0,00	0,00	0,00	0,00	0,00	0,00	0,00
1.02 . 1-02.0-00.0-00.01 . 31 . 02	Program Pemenuhan Upaya Kesehatan Perorangan Dan Upaya Kesehatan Masyarakat	757.140.000,00	0,00	0,00	0,00	0,00	0,00	0,00	0,00	0,00	0,00	0,00	0,00
1.02 . 1-02.0-00.0-00.01 . 31 . 02 . 2.02	<i>Penyediaan Layanan Kesehatan untuk UKM dan UKP Rujukan Tingkat Daerah Kabupaten/Kota</i>	756.862.775,00	0,00	0,00	0,00	0,00	0,00	0,00	0,00	0,00	0,00	0,00	0,00
1.02 . 1-02.0-00.0-00.01 . 31 . 02 . 2.02 . 01	<i>Pengelolaan Pelayanan Kesehatan Ibu Hamil</i>	76.400.000,00	0,00	0,00	0,00	0,00	0,00	0,00	0,00	0,00	0,00	0,00	0,00
1.02 . 1-02.0-00.0-00.01 . 31 . 02 . 2.02 . 02	<i>Pengelolaan Pelayanan Kesehatan Ibu Bersalin</i>	76.400.000,00	0,00	0,00	0,00	0,00	0,00	0,00	0,00	0,00	0,00	0,00	0,00
1.02 . 1-02.0-00.0-00.01 . 31 . 02 . 2.02 . 03	<i>Pengelolaan Pelayanan Kesehatan Bayi Baru Lahir</i>	300.000,00	0,00	0,00	0,00	0,00	0,00	0,00	0,00	0,00	0,00	0,00	0,00
1.02 . 1-02.0-00.0-00.01 . 31 . 02 . 2.02 . 04	<i>Pengelolaan Pelayanan Kesehatan Balita</i>	100.000,00	0,00	0,00	0,00	0,00	0,00	0,00	0,00	0,00	0,00	0,00	0,00
1.02 . 1-02.0-00.0-00.01 . 31 . 02 . 2.02 . 05	<i>Pengelolaan Pelayanan Kesehatan pada Usia Pendidikan Dasar</i>	5.180.000,00	0,00	0,00	0,00	0,00	0,00	0,00	0,00	0,00	0,00	0,00	0,00
		5.122.000,00	0,00	0,00	0,00	0,00	0,00	0,00	0,00	0,00	0,00	0,00	0,00
		150.350.000,00	0,00	0,00	0,00	0,00	0,00	0,00	0,00	0,00	0,00	0,00	0,00
		150.350.000,00	0,00	0,00	0,00	0,00	0,00	0,00	0,00	0,00	0,00	0,00	0,00
		33.750.000,00	0,00	0,00	0,00	0,00	0,00	0,00	0,00	0,00	0,00	0,00	0,00
		33.750.000,00	0,00	0,00	0,00	0,00	0,00	0,00	0,00	0,00	0,00	0,00	0,00

KODE	1	2	ANGGARAN REALISASI			
			URAIAN URUSAN, ORGANISASI, PROGRAM, KEGIATAN DAN SUB KEGIATAN			
			KELOMPOK BELANJA BELANJA			
	OPERASI	MODAL	TAK TERDUGA	TRANSFER		
	3	4	5	6		
1.02 . 1-02.0-00.0-00.01 . 31 . 02 . 2.02 . 06	Pengelolaan Pelayanan Kesehatan pada Usia Produktif	59.000.000,00	0,00	0,00	0,00	
1.02 . 1-02.0-00.0-00.01 . 31 . 02 . 2.02 . 07	Pengelolaan Pelayanan Kesehatan pada Usia Lanjut	59.000.000,00	0,00	0,00	0,00	
1.02 . 1-02.0-00.0-00.01 . 31 . 02 . 2.02 . 09	Pengelolaan Pelayanan Kesehatan Penderita Diabetes Melitus	20.343.200,00	0,00	0,00	0,00	
1.02 . 1-02.0-00.0-00.01 . 31 . 02 . 2.02 . 10	Pengelolaan Pelayanan Kesehatan Orang dengan Gangguan Jiwa Berat	20.343.200,00	0,00	0,00	0,00	
1.02 . 1-02.0-00.0-00.01 . 31 . 02 . 2.02 . 11	Pengelolaan Pelayanan Kesehatan Orang Terduga Tuberkulosis	6.000.000,00	0,00	0,00	0,00	
1.02 . 1-02.0-00.0-00.01 . 31 . 02 . 2.02 . 12	Pengelolaan Pelayanan Kesehatan Orang dengan Risiko Terinfeksi HIV	6.000.000,00	0,00	0,00	0,00	
1.02 . 1-02.0-00.0-00.01 . 31 . 02 . 2.02 . 13	Pengelolaan Pelayanan Kesehatan bagi Penduduk pada Kondisi Kejadian Luar Biasa (KLB)	6.800.000,00	0,00	0,00	0,00	
1.02 . 1-02.0-00.0-00.01 . 31 . 02 . 2.02 . 15	Pengelolaan Pelayanan Kesehatan Gizi Masyarakat	8.200.000,00	0,00	0,00	0,00	
1.02 . 1-02.0-00.0-00.01 . 31 . 02 . 2.02 . 16	Pengelolaan Pelayanan Kesehatan Kerja dan Olahraga	4.800.000,00	0,00	0,00	0,00	
1.02 . 1-02.0-00.0-00.01 . 31 . 02 . 2.02 . 17	Pengelolaan Pelayanan Kesehatan Lingkungan	4.800.000,00	0,00	0,00	0,00	
1.02 . 1-02.0-00.0-00.01 . 31 . 02 . 2.02 . 18	Pengelolaan Pelayanan Promosi Kesehatan	87.250.000,00	0,00	0,00	0,00	
1.02 . 1-02.0-00.0-00.01 . 31 . 02 . 2.02 . 20	Pengelolaan Survei Kesehatan	87.250.000,00	0,00	0,00	0,00	
1.02 . 1-02.0-00.0-00.01 . 31 . 02 . 2.02 . 25	Pelayanan Kesehatan Penyakit Menular dan Tidak Menular	17.050.000,00	0,00	0,00	0,00	
1.02 . 1-02.0-00.0-00.01 . 31 . 02 . 2.02 . 33	Operasional Pelayanan Puskesmas	17.050.000,00	0,00	0,00	0,00	
		5.200.000,00	0,00	0,00	0,00	
		5.200.000,00	0,00	0,00	0,00	
		20.900.000,00	0,00	0,00	0,00	
		20.900.000,00	0,00	0,00	0,00	
		30.100.000,00	0,00	0,00	0,00	
		30.100.000,00	0,00	0,00	0,00	
		63.566.800,00	0,00	0,00	0,00	
		63.566.800,00	0,00	0,00	0,00	
		70.800.000,00	0,00	0,00	0,00	
		70.800.000,00	0,00	0,00	0,00	
		90.150.000,00	0,00	0,00	0,00	
		90.130.775,00	0,00	0,00	0,00	

KODE	URAIAN URUSAN, ORGANISASI, PROGRAM, KEGIATAN DAN SUB KEGIATAN	ANGGARAN REALISASI					
		KELOMPOK BELANJA BELANJA					
		OPERASI	MODAL	TAK TERDUGA	TRANSFER		
1	2	3	4	5	6		
1.02 . 1-02.0-00.0-00.01 . 31 . 02 . 2.02 . 36	Investigasi Awal Kejadian Tidak Diharapkan (Kejadian Ikutan Pasca Imunisasi dan Pemberian Obat Massal)	1.000.000,00	0,00	0,00	0,00	0,00	0,00
	<i>Keluaran : Jumlah Laporan Hasil Investigasi Awal Kejadian Tidak Diharapkan (Kejadian Ikutan Pasca Imunisasi dan Pemberian Obat Massal), Target : 10.00 Laporan</i>	1.000.000,00	0,00	0,00	0,00	0,00	0,00
1.02 . 1-02.0-00.0-00.01 . 31 . 03	Program Peningkatan Kapasitas Sumber Daya Manusia Kesehatan	111.360.000,00	0,00	0,00	0,00	0,00	0,00
	<i>Perencanaan Kebutuhan dan Peningkatan Sumberdaya Manusia Kesehatan untuk UKP dan UKM di Wilayah Kabupaten/Kota</i>	110.547.618,00	0,00	0,00	0,00	0,00	0,00
	<i>Pemenuhan Kebutuhan Sumber Daya Manusia Kesehatan sesuai Standar</i>	111.360.000,00	0,00	0,00	0,00	0,00	0,00
	<i>Keluaran : Jumlah Tenaga dengan Perjanjian Kerja BOK, Target : 4.00 Orang</i>	110.547.618,00	0,00	0,00	0,00	0,00	0,00
1.02 . 1-02.0-00.0-00.01 . 31 . 05	Program Pemberdayaan Masyarakat Bidang Kesehatan	41.500.000,00	0,00	0,00	0,00	0,00	0,00
	<i>Advokasi, Pemberdayaan, Kemitraan, Peningkatan Peran serta Masyarakat dan Lintas Sektor Tingkat Daerah Kabupaten/Kota</i>	41.500.000,00	0,00	0,00	0,00	0,00	0,00
	<i>Peningkatan Upaya Promosi Kesehatan, Advokasi, Kemitraan dan Pemberdayaan Masyarakat</i>	27.000.000,00	0,00	0,00	0,00	0,00	0,00
	<i>Keluaran : Jumlah KK yang mendapat Intervensi PIS-PK, Target : 45.00 KK</i>	27.000.000,00	0,00	0,00	0,00	0,00	0,00
1.02 . 1-02.0-00.0-00.01 . 31 . 05 . 2.03	<i>Pengembangan dan Pelaksanaan Upaya Kesehatan Bersumber Daya Masyarakat (UKBM) Tingkat Daerah Kabupaten/Kota</i>	14.500.000,00	0,00	0,00	0,00	0,00	0,00
1.02 . 1-02.0-00.0-00.01 . 31 . 05 . 2.03 . 01	<i>Bimbingan Teknis dan Supervisi Pengembangan dan Pelaksanaan Upaya Kesehatan Bersumber Daya Masyarakat (UKBM)</i>	14.500.000,00	0,00	0,00	0,00	0,00	0,00
	<i>Keluaran : Terlaksananya Pengembangan Desa UKBM, Target : 8.00 Dokumen</i>	14.500.000,00	0,00	0,00	0,00	0,00	0,00
1.02 . 1-02.0-00.0-00.01 . 32	Puskesmas Maos	4.293.160.392,00	183.773.400,00	0,00	0,00	0,00	0,00
		3.707.095.783,00	166.230.000,00	0,00	0,00	0,00	0,00
1.02 . 1-02.0-00.0-00.01 . 32 . 00	Non Program	0,00	0,00	0,00	0,00	0,00	0,00
		2.607.639.557,00	166.230.000,00	0,00	0,00	0,00	0,00

KODE	URAIAN URUSAN, ORGANISASI, PROGRAM, KEGIATAN DAN SUB KEGIATAN	ANGGARAN REALISASI											
		KELOMPOK BELANJA BELANJA											
		OPERASI	MODAL	TAK TERDUGA	TRANSFER	3	4	5	6				
1	2												
1.02 . 1-02.0-00.0-00.01 . 32 . 00 . 0.00	Non Kegiatan					0,00	0,00	0,00	0,00	0,00	0,00	0,00	0,00
1.02 . 1-02.0-00.0-00.01 . 32 . 00 . 0.00 . 00	Non Sub Kegiatan					2.607.639.557,00	166.230.000,00	0,00	0,00	0,00	0,00	0,00	0,00
	Keluaran : 7 ; Target : 0.00 -					2.607.639.557,00	166.230.000,00	0,00	0,00	0,00	0,00	0,00	0,00
1.02 . 1-02.0-00.0-00.01 . 32 . 01	Program Penunjang Urusan Pemerintahan Daerah Kabupaten/Kota					3.443.160.392,00	183.773.400,00	0,00	0,00	0,00	0,00	0,00	0,00
1.02 . 1-02.0-00.0-00.01 . 32 . 01 . 2.08	Penyediaan Jasa Penunjang Urusan Pemerintahan Daerah					259.906.410,00	0,00	0,00	0,00	0,00	0,00	0,00	0,00
1.02 . 1-02.0-00.0-00.01 . 32 . 01 . 2.08 . 04	Penyediaan Jasa Pelayanan Umum Kantor					331.447.500,00	0,00	0,00	0,00	0,00	0,00	0,00	0,00
	Keluaran : Terbayarnya Jasa Administrasi Keuangan, Target : 12.00 Bulan					259.906.410,00	0,00	0,00	0,00	0,00	0,00	0,00	0,00
1.02 . 1-02.0-00.0-00.01 . 32 . 01 . 2.10	Peningkatan Pelayanan BLUD					3.111.712.892,00	183.773.400,00	0,00	0,00	0,00	0,00	0,00	0,00
1.02 . 1-02.0-00.0-00.01 . 32 . 01 . 2.10 . 01	Pelayanan dan Penunjang Pelayanan BLUD					0,00	0,00	0,00	0,00	0,00	0,00	0,00	0,00
	Keluaran : Terlaksananya Pelayanan BLUD, Target : 12.00 Bulan					3.111.712.892,00	183.773.400,00	0,00	0,00	0,00	0,00	0,00	0,00
1.02 . 1-02.0-00.0-00.01 . 32 . 02	Program Pemenuhan Upaya Kesehatan Perorangan Dan Upaya Kesehatan Masyarakat					782.520.000,00	0,00	0,00	0,00	0,00	0,00	0,00	0,00
1.02 . 1-02.0-00.0-00.01 . 32 . 02 . 2.02	Penyediaan Layanan Kesehatan untuk UKM dan UKP Rujukan Tingkat Daerah Kabupaten/Kota					772.285.986,00	0,00	0,00	0,00	0,00	0,00	0,00	0,00
1.02 . 1-02.0-00.0-00.01 . 32 . 02 . 2.02 . 01	Pengelolaan Pelayanan Kesehatan Ibu Hamil					73.700.000,00	0,00	0,00	0,00	0,00	0,00	0,00	0,00
1.02 . 1-02.0-00.0-00.01 . 32 . 02 . 2.02 . 02	Pengelolaan Pelayanan Kesehatan Ibu Bersalin					73.700.000,00	0,00	0,00	0,00	0,00	0,00	0,00	0,00
1.02 . 1-02.0-00.0-00.01 . 32 . 02 . 2.02 . 03	Pengelolaan Pelayanan Kesehatan Bayi Baru Lahir					3.700.000,00	0,00	0,00	0,00	0,00	0,00	0,00	0,00
						10.380.000,00	0,00	0,00	0,00	0,00	0,00	0,00	0,00
						10.362.000,00	0,00	0,00	0,00	0,00	0,00	0,00	0,00

KODE	1	2	ANGGARAN REALISASI			
			KELOMPOK BELANJA BELANJA			
			OPERASI	MODAL	TAK TERDUGA	TRANSFER
3	4	5	6			
1.02 . 1-02.0-00.0-00.01 . 32 . 02 . 2.02 . 04		Pengelolaan Pelayanan Kesehatan Balita	165.600.000,00	0,00	0,00	0,00
1.02 . 1-02.0-00.0-00.01 . 32 . 02 . 2.02 . 05		Pengelolaan Pelayanan Kesehatan pada Usia Pendidikan Dasar	165.600.000,00	0,00	0,00	0,00
1.02 . 1-02.0-00.0-00.01 . 32 . 02 . 2.02 . 06		Pengelolaan Pelayanan Kesehatan pada Usia Produktif	32.200.000,00	0,00	0,00	0,00
1.02 . 1-02.0-00.0-00.01 . 32 . 02 . 2.02 . 07		Pengelolaan Pelayanan Kesehatan pada Usia Lanjut	31.300.000,00	0,00	0,00	0,00
1.02 . 1-02.0-00.0-00.01 . 32 . 02 . 2.02 . 08		Pengelolaan Pelayanan Kesehatan Penderita Hipertensi	150.500.000,00	0,00	0,00	0,00
1.02 . 1-02.0-00.0-00.01 . 32 . 02 . 2.02 . 09		Pengelolaan Pelayanan Kesehatan Penderita Diabetes Melitus	143.500.000,00	0,00	0,00	0,00
1.02 . 1-02.0-00.0-00.01 . 32 . 02 . 2.02 . 10		Pengelolaan Pelayanan Kesehatan Orang dengan Gangguan Jiwa Berat	12.516.000,00	0,00	0,00	0,00
1.02 . 1-02.0-00.0-00.01 . 32 . 02 . 2.02 . 11		Pengelolaan Pelayanan Kesehatan Orang dengan Risiko Terinfeksi HIV	12.516.000,00	0,00	0,00	0,00
1.02 . 1-02.0-00.0-00.01 . 32 . 02 . 2.02 . 12		Pengelolaan Pelayanan Kesehatan Orang dengan Risiko Terinfeksi HIV	1.350.000,00	0,00	0,00	0,00
1.02 . 1-02.0-00.0-00.01 . 32 . 02 . 2.02 . 13		Pengelolaan Pelayanan Kesehatan Orang Terduga Tuberkulosis	1.350.000,00	0,00	0,00	0,00
1.02 . 1-02.0-00.0-00.01 . 32 . 02 . 2.02 . 14		Pengelolaan Pelayanan Kesehatan Orang dengan Risiko Terinfeksi HIV	1.440.000,00	0,00	0,00	0,00
1.02 . 1-02.0-00.0-00.01 . 32 . 02 . 2.02 . 15		Pengelolaan Pelayanan Kesehatan bagi Penduduk pada Kondisi Kejadian Luar Biasa (KLB)	1.440.000,00	0,00	0,00	0,00
1.02 . 1-02.0-00.0-00.01 . 32 . 02 . 2.02 . 16		Pengelolaan Pelayanan Kesehatan Gizi Masyarakat	1.300.000,00	0,00	0,00	0,00
1.02 . 1-02.0-00.0-00.01 . 32 . 02 . 2.02 . 17		Pengelolaan Pelayanan Kesehatan Kerja dan Olahraga	1.300.000,00	0,00	0,00	0,00
1.02 . 1-02.0-00.0-00.01 . 32 . 02 . 2.02 . 18		Pengelolaan Pelayanan Kesehatan Lingkungan	4.000.000,00	0,00	0,00	0,00
1.02 . 1-02.0-00.0-00.01 . 32 . 02 . 2.02 . 19		Pengelolaan Pelayanan Promosi Kesehatan	4.000.000,00	0,00	0,00	0,00
1.02 . 1-02.0-00.0-00.01 . 32 . 02 . 2.02 . 20			1.000.000,00	0,00	0,00	0,00
1.02 . 1-02.0-00.0-00.01 . 32 . 02 . 2.02 . 21			1.000.000,00	0,00	0,00	0,00
1.02 . 1-02.0-00.0-00.01 . 32 . 02 . 2.02 . 22			77.200.000,00	0,00	0,00	0,00
1.02 . 1-02.0-00.0-00.01 . 32 . 02 . 2.02 . 23			77.200.000,00	0,00	0,00	0,00
1.02 . 1-02.0-00.0-00.01 . 32 . 02 . 2.02 . 24			16.000.000,00	0,00	0,00	0,00
1.02 . 1-02.0-00.0-00.01 . 32 . 02 . 2.02 . 25			16.000.000,00	0,00	0,00	0,00
1.02 . 1-02.0-00.0-00.01 . 32 . 02 . 2.02 . 26			1.980.000,00	0,00	0,00	0,00
1.02 . 1-02.0-00.0-00.01 . 32 . 02 . 2.02 . 27			1.980.000,00	0,00	0,00	0,00
1.02 . 1-02.0-00.0-00.01 . 32 . 02 . 2.02 . 28			23.000.000,00	0,00	0,00	0,00
1.02 . 1-02.0-00.0-00.01 . 32 . 02 . 2.02 . 29			23.000.000,00	0,00	0,00	0,00
1.02 . 1-02.0-00.0-00.01 . 32 . 02 . 2.02 . 30			71.980.000,00	0,00	0,00	0,00
1.02 . 1-02.0-00.0-00.01 . 32 . 02 . 2.02 . 31			71.980.000,00	0,00	0,00	0,00

KODE	URAIAN URUSAN, ORGANISASI, PROGRAM, KEGIATAN DAN SUB KEGIATAN	ANGGARAN REALISASI					
		KELOMPOK BELANJA BELANJA					
		OPERASI	MODAL	TAK TERDUGA	TRANSFER		
1	2	3	4	5	6		
1.02 . 1-02.0-00.0-00.01 . 32 . 02 . 2.02 . 20	Pengelolaan Surveilans Kesehatan	1.824.000,00	0,00	0,00	0,00	0,00	0,00
1.02 . 1-02.0-00.0-00.01 . 32 . 02 . 2.02 . 22	Pengelolaan Pelayanan Kesehatan Jiwa dan NAPZA	1.824.000,00	0,00	0,00	0,00	0,00	0,00
1.02 . 1-02.0-00.0-00.01 . 32 . 02 . 2.02 . 25	Pelayanan Kesehatan Penyakit Menular dan Tidak Menular	4.950.000,00	0,00	0,00	0,00	0,00	0,00
1.02 . 1-02.0-00.0-00.01 . 32 . 02 . 2.02 . 33	Operasional Pelayanan Puskesmas	4.950.000,00	0,00	0,00	0,00	0,00	0,00
1.02 . 1-02.0-00.0-00.01 . 32 . 02 . 2.02 . 36	Investigasi Awal Kejadian Tidak Diharapkan (Kejadian Ikutan Pasca Imunisasi dan Pemberian Obat Massal)	25.350.000,00	0,00	0,00	0,00	0,00	0,00
		23.700.000,00	0,00	0,00	0,00	0,00	0,00
		101.650.000,00	0,00	0,00	0,00	0,00	0,00
		101.183.986,00	0,00	0,00	0,00	0,00	0,00
	<i>Keluaran : Jumlah kasus Kipi dilakukan investigasi, Target : 3.00 orang</i>	900.000,00	0,00	0,00	0,00	0,00	0,00
		900.000,00	0,00	0,00	0,00	0,00	0,00
1.02 . 1-02.0-00.0-00.01 . 32 . 03	Program Peningkatan Kapasitas Sumber Daya Manusia Kesehatan	55.680.000,00	0,00	0,00	0,00	0,00	0,00
		55.463.830,00	0,00	0,00	0,00	0,00	0,00
1.02 . 1-02.0-00.0-00.01 . 32 . 03 . 2.02	<i>Perencanaan Kebutuhan dan Peningkatan Sumberdaya Manusia Kesehatan untuk UKP dan UKM di Wilayah Kabupaten/Kota</i>	55.680.000,00	0,00	0,00	0,00	0,00	0,00
		55.463.830,00	0,00	0,00	0,00	0,00	0,00
1.02 . 1-02.0-00.0-00.01 . 32 . 03 . 2.02 . 02	Pemenuhan Kebutuhan Sumber Daya Manusia Kesehatan sesuai Standar	55.680.000,00	0,00	0,00	0,00	0,00	0,00
		55.463.830,00	0,00	0,00	0,00	0,00	0,00
	<i>Keluaran : Jumlah kebutuhan Sumber Daya Manusia kesehatan sesuai standar terpenuhi, Target : 2.00 orang</i>						
1.02 . 1-02.0-00.0-00.01 . 32 . 05	Program Pemberdayaan Masyarakat Bidang Kesehatan	11.800.000,00	0,00	0,00	0,00	0,00	0,00
		11.800.000,00	0,00	0,00	0,00	0,00	0,00
1.02 . 1-02.0-00.0-00.01 . 32 . 05 . 2.01	<i>Advokasi, Pemberdayaan, Mitraan, Peningkatan Peran serta Masyarakat dan Lintas Sektor Tingkat Daerah Kabupaten/Kota</i>	11.400.000,00	0,00	0,00	0,00	0,00	0,00
		11.400.000,00	0,00	0,00	0,00	0,00	0,00
1.02 . 1-02.0-00.0-00.01 . 32 . 05 . 2.01 . 01	Peningkatan Upaya Promosi Kesehatan, Advokasi, Mitraan dan Pemberdayaan Masyarakat	11.400.000,00	0,00	0,00	0,00	0,00	0,00
		11.400.000,00	0,00	0,00	0,00	0,00	0,00
	<i>Keluaran : Jumlah Rumah yang dikunjungi, Target : 12.00 Bulan</i>						
1.02 . 1-02.0-00.0-00.01 . 32 . 05 . 2.03	<i>Pengembangan dan Pelaksanaan Upaya Kesehatan Bersumber Daya Masyarakat (UKBM) Tingkat Daerah Kabupaten/Kota</i>	400.000,00	0,00	0,00	0,00	0,00	0,00
		400.000,00	0,00	0,00	0,00	0,00	0,00

KODE	1	2	ANGGARAN REALISASI			
			URAIAN URUSAN, ORGANISASI, PROGRAM, KEGIATAN DAN SUB KEGIATAN			
			OPERASI	MODAL	TAK TERDUGA	TRANSFER
	3	4	5	6		
1.02 . 1-02.0-00.0-00.01 . 32 . 05 . 2.03 . 01		Bimbingan Teknis dan Supervisi Pengembangan dan Pelaksanaan Upaya Kesehatan Bersumber Daya Masyarakat (UKBM)	400.000,00	0,00	0,00	0,00
		<i>Keluaran : Jumlah UKBM yang dibina, Target : 4.00 orang</i>	400.000,00	0,00	0,00	0,00
1.02 . 1-02.0-00.0-00.01 . 33		Puskesmas Nusawungu I	3.306.205.403,00	336.855.250,00	0,00	0,00
			3.189.859.672,00	323.340.500,00	0,00	0,00
1.02 . 1-02.0-00.0-00.01 . 33 . 00		Non Program	0,00	0,00	0,00	0,00
		<i>Non Kegiatan</i>	2.321.590.403,00	323.340.500,00	0,00	0,00
			0,00	0,00	0,00	0,00
1.02 . 1-02.0-00.0-00.01 . 33 . 00 . 0.00 . 00		Non Sub Kegiatan	0,00	0,00	0,00	0,00
		<i>Keluaran : -, Target : 0.00 -</i>	2.321.590.403,00	323.340.500,00	0,00	0,00
1.02 . 1-02.0-00.0-00.01 . 33 . 01		Program Penunjang Urusan Pemerintahan Daerah Kabupaten/Kota	2.456.205.403,00	336.855.250,00	0,00	0,00
		<i>Penyediaan Jasa Penunjang Urusan Pemerintahan Daerah</i>	37.740.195,00	0,00	0,00	0,00
			50.339.700,00	0,00	0,00	0,00
			37.740.195,00	0,00	0,00	0,00
		Penyediaan Jasa Pelayanan Umum Kantor	50.339.700,00	0,00	0,00	0,00
			37.740.195,00	0,00	0,00	0,00
		<i>Keluaran : Tersedianya Jasa Penunjang Urusan Pemerintahan Daerah pada UPTD Puskesmas Nusawungu I, Target : 12.00 Bulan</i>				
		<i>Peningkatan Pelayanan BLUD</i>	2.405.865.703,00	336.855.250,00	0,00	0,00
			0,00	0,00	0,00	0,00
		Pelayanan dan Penunjang Pelayanan BLUD	2.405.865.703,00	336.855.250,00	0,00	0,00
			0,00	0,00	0,00	0,00
		<i>Keluaran : Terleksananya Peningkatan BLUD Puskesmas, Target : 100.00 %</i>				
1.02 . 1-02.0-00.0-00.01 . 33 . 02		Program Pemenuhan Upaya Kesehatan Perorangan Dan Upaya Kesehatan Masyarakat	713.640.000,00	0,00	0,00	0,00
			695.159.912,00	0,00	0,00	0,00

KODE	URAIAN URUSAN, ORGANISASI, PROGRAM, KEGIATAN DAN SUB KEGIATAN	ANGGARAN REALISASI			
		KELOMPOK BELANJA BELANJA			
		OPERASI	MODAL	TAK TERDUGA	TRANSFER
1	2	3	4	5	6
1.02 . 1-02.0-00.0-00.01 . 33 . 02 . 2.02 . 2.02	<i>Penyediaan Layanan Kesehatan untuk UKM dan UKP Rujukan Tingkat Daerah Kabupaten/Kota</i>	713.640.000,00	0,00	0,00	0,00
1.02 . 1-02.0-00.0-00.01 . 33 . 02 . 2.02 . 01	Pengelolaan Pelayanan Kesehatan Ibu Hamil	695.159.912,00	0,00	0,00	0,00
1.02 . 1-02.0-00.0-00.01 . 33 . 02 . 2.02 . 02	Pengelolaan Pelayanan Kesehatan Ibu Bersalin	67.910.000,00	0,00	0,00	0,00
1.02 . 1-02.0-00.0-00.01 . 33 . 02 . 2.02 . 03	Pengelolaan Pelayanan Kesehatan Bayi Baru Lahir	67.910.000,00	0,00	0,00	0,00
1.02 . 1-02.0-00.0-00.01 . 33 . 02 . 2.02 . 04	Pengelolaan Pelayanan Kesehatan Balita	11.700.000,00	0,00	0,00	0,00
1.02 . 1-02.0-00.0-00.01 . 33 . 02 . 2.02 . 05	Pengelolaan Pelayanan Kesehatan pada Usia Pendidikan Dasar	11.700.000,00	0,00	0,00	0,00
1.02 . 1-02.0-00.0-00.01 . 33 . 02 . 2.02 . 06	Pengelolaan Pelayanan Kesehatan pada Usia Produktif	10.900.000,00	0,00	0,00	0,00
1.02 . 1-02.0-00.0-00.01 . 33 . 02 . 2.02 . 07	Pengelolaan Pelayanan Kesehatan pada Usia Lanjut	8.200.000,00	0,00	0,00	0,00
1.02 . 1-02.0-00.0-00.01 . 33 . 02 . 2.02 . 09	Pengelolaan Pelayanan Kesehatan Penderita Diabetes Melitus	104.960.000,00	0,00	0,00	0,00
1.02 . 1-02.0-00.0-00.01 . 33 . 02 . 2.02 . 10	Pengelolaan Pelayanan Kesehatan Orang dengan Gangguan Jiwa Berat	104.960.000,00	0,00	0,00	0,00
1.02 . 1-02.0-00.0-00.01 . 33 . 02 . 2.02 . 11	Pengelolaan Pelayanan Kesehatan Orang Terduga Tuberkulosis	25.600.000,00	0,00	0,00	0,00
1.02 . 1-02.0-00.0-00.01 . 33 . 02 . 2.02 . 12	Pengelolaan Pelayanan Kesehatan Orang dengan Risiko Terinfeksi HIV	25.600.000,00	0,00	0,00	0,00
1.02 . 1-02.0-00.0-00.01 . 33 . 02 . 2.02 . 13	Pengelolaan Pelayanan Kesehatan bagi Penduduk pada Kondisi Kejadian Luar Biasa (KLB)	55.200.000,00	0,00	0,00	0,00
1.02 . 1-02.0-00.0-00.01 . 33 . 02 . 2.02 . 15	Pengelolaan Pelayanan Kesehatan Gizi Masyarakat	55.200.000,00	0,00	0,00	0,00
		35.800.000,00	0,00	0,00	0,00
		35.800.000,00	0,00	0,00	0,00
		2.400.000,00	0,00	0,00	0,00
		2.400.000,00	0,00	0,00	0,00
		3.900.000,00	0,00	0,00	0,00
		3.900.000,00	0,00	0,00	0,00
		5.300.000,00	0,00	0,00	0,00
		5.300.000,00	0,00	0,00	0,00
		2.400.000,00	0,00	0,00	0,00
		2.400.000,00	0,00	0,00	0,00
		48.250.000,00	0,00	0,00	0,00
		46.525.000,00	0,00	0,00	0,00
		21.600.000,00	0,00	0,00	0,00
		21.600.000,00	0,00	0,00	0,00

KODE	URAIAN URUSAN, ORGANISASI, PROGRAM, KEGIATAN DAN SUB KEGIATAN	ANGGARAN REALISASI			
		KELOMPOK BELANJA BELANJA			
		OPERASI	MODAL	TAK TERDUGA	TRANSFER
1	2	3	4	5	6
1.02 . 1-02.0-00.0-00.01 . 33 . 02 . 2.02 . 16	Pengelolaan Pelayanan Kesehatan Kerja dan Olahraga	4.600.000,00	0,00	0,00	0,00
1.02 . 1-02.0-00.0-00.01 . 33 . 02 . 2.02 . 17	Pengelolaan Pelayanan Kesehatan Lingkungan	4.600.000,00	0,00	0,00	0,00
1.02 . 1-02.0-00.0-00.01 . 33 . 02 . 2.02 . 18	Pengelolaan Pelayanan Promosi Kesehatan	53.750.000,00	0,00	0,00	0,00
1.02 . 1-02.0-00.0-00.01 . 33 . 02 . 2.02 . 18	Pengelolaan Pelayanan Promosi Kesehatan	53.750.000,00	0,00	0,00	0,00
1.02 . 1-02.0-00.0-00.01 . 33 . 02 . 2.02 . 25	Pelayanan Kesehatan Penyakit Menular dan Tidak Menular	53.920.000,00	0,00	0,00	0,00
1.02 . 1-02.0-00.0-00.01 . 33 . 02 . 2.02 . 25	Pelayanan Kesehatan Penyakit Menular dan Tidak Menular	53.920.000,00	0,00	0,00	0,00
1.02 . 1-02.0-00.0-00.01 . 33 . 02 . 2.02 . 33	Operasional Pelayanan Puskesmas	94.800.000,00	0,00	0,00	0,00
1.02 . 1-02.0-00.0-00.01 . 33 . 02 . 2.02 . 33	Operasional Pelayanan Puskesmas	94.800.000,00	0,00	0,00	0,00
1.02 . 1-02.0-00.0-00.01 . 33 . 02 . 2.02 . 36	Investigasi Awal Kejadian Tidak Diharapkan (Kejadian Ikutan Pasca Imunisasi dan Pemberian Obat Massal)	109.750.000,00	0,00	0,00	0,00
1.02 . 1-02.0-00.0-00.01 . 33 . 02 . 2.02 . 36	Investigasi Awal Kejadian Tidak Diharapkan (Kejadian Ikutan Pasca Imunisasi dan Pemberian Obat Massal)	96.594.912,00	0,00	0,00	0,00
1.02 . 1-02.0-00.0-00.01 . 33 . 02 . 2.02 . 36	Keluaran : Terlaksananya Kegiatan Upaya Deteksi Dini, Preventif dan Respon Penyakit Pada Kejadian Psca Imunisasi Melalui DANA DAK NON FISIK; Target : 9.00 Desa	900.000,00	0,00	0,00	0,00
1.02 . 1-02.0-00.0-00.01 . 33 . 03	Program Peningkatan Kapasitas Sumber Daya Manusia Kesehatan	111.360.000,00	0,00	0,00	0,00
1.02 . 1-02.0-00.0-00.01 . 33 . 03 . 2.02	Perencanaan Kebutuhan dan Pendayagunaan Sumberdaya Manusia Kesehatan untuk UKP dan UKM di Wilayah Kabupaten/Kota	110.369.162,00	0,00	0,00	0,00
1.02 . 1-02.0-00.0-00.01 . 33 . 03 . 2.02 . 02	Pemenuhan Kebutuhan Sumber Daya Manusia Kesehatan sesuai Standar	111.360.000,00	0,00	0,00	0,00
1.02 . 1-02.0-00.0-00.01 . 33 . 03 . 2.02 . 02	Pemenuhan Kebutuhan Sumber Daya Manusia Kesehatan sesuai Standar	110.369.162,00	0,00	0,00	0,00
1.02 . 1-02.0-00.0-00.01 . 33 . 05	Program Pemberdayaan Masyarakat Bidang Kesehatan	25.000.000,00	0,00	0,00	0,00
1.02 . 1-02.0-00.0-00.01 . 33 . 05 . 2.01	Advokasi, Pemberdayaan, Mitraan, Peningkatan Peran serta Masyarakat dan Lintas Sektor Tingkat Daerah Kabupaten/Kota	25.000.000,00	0,00	0,00	0,00
1.02 . 1-02.0-00.0-00.01 . 33 . 05 . 2.01 . 01	Peningkatan Upaya Promosi Kesehatan, Advokasi, Mitraan dan Pemberdayaan Masyarakat	22.500.000,00	0,00	0,00	0,00
1.02 . 1-02.0-00.0-00.01 . 33 . 05 . 2.01 . 01	Peningkatan Upaya Promosi Kesehatan, Advokasi, Mitraan dan Pemberdayaan Masyarakat	22.500.000,00	0,00	0,00	0,00
1.02 . 1-02.0-00.0-00.01 . 33 . 05 . 2.01 . 01	Keluaran : Jumlah KK yang Mendapat Intervensi PIS PK; Target : 30.00 KK	22.500.000,00	0,00	0,00	0,00

KODE	1	2	ANGGARAN REALISASI			
			URAIAN URUSAN, ORGANISASI, PROGRAM, KEGIATAN DAN SUB KEGIATAN			
			KELOMPOK BELANJA BELANJA			
	OPERASI	MODAL	TAK TERDUGA	TRANSFER		
	3	4	5	6		
1.02 . 1-02.0-00.0-00.01 . 33 . 05 . 2.03		Pengembangan dan Pelaksanaan Upaya Kesehatan Bersumber Daya Masyarakat (UKBM) Tingkat Daerah Kabupaten/Kota	2.500.000,00	0,00	0,00	
1.02 . 1-02.0-00.0-00.01 . 33 . 05 . 2.03 . 01		Bimbingan Teknis dan Supervisi Pengembangan dan Pelaksanaan Upaya Kesehatan Bersumber Daya Masyarakat (UKBM)	2.500.000,00	0,00	0,00	
1.02 . 1-02.0-00.0-00.01 . 34		<i>Keluaran : Cakupan Desa/Kelurahan yang penduduknya mengembangkan upaya Kesehatan Bersumber Masyarakat (UKBM) , Target : 9.00 Desa</i>	2.500.000,00	0,00	0,00	
1.02 . 1-02.0-00.0-00.01 . 34 . 00		Puskesmas Nusawungu II	4.063.592.951,00	280.000.000,00	0,00	
			3.495.570.848,00	277.176.982,00	0,00	
		Non Program	0,00	0,00	0,00	
		<i>Non Kegiatan</i>	2.567.381.454,00	277.176.982,00	0,00	
		<i>Non Sub Kegiatan</i>	0,00	0,00	0,00	
		<i>Keluaran : , Target : 0.00 -</i>	2.567.381.454,00	277.176.982,00	0,00	
1.02 . 1-02.0-00.0-00.01 . 34 . 01		Program Penunjang Urusan Pemerintahan Daerah Kabupaten/Kota	3.213.592.951,00	280.000.000,00	0,00	
1.02 . 1-02.0-00.0-00.01 . 34 . 01 . 2.08		<i>Penyediaan Jasa Penunjang Urusan Pemerintahan Daerah</i>	105.636.750,00	0,00	0,00	
1.02 . 1-02.0-00.0-00.01 . 34 . 01 . 2.08 . 04		<i>Penyediaan Jasa Pelayanan Umum Kantor</i>	135.078.000,00	0,00	0,00	
1.02 . 1-02.0-00.0-00.01 . 34 . 01 . 2.10		<i>Keluaran : Terbayarnya Jasa Honorarium Non PNS, Target : 12.00 bulan</i>	105.636.750,00	0,00	0,00	
1.02 . 1-02.0-00.0-00.01 . 34 . 01 . 2.10 . 01		<i>Peningkatan Pelayanan BLUD</i>	3.078.514.951,00	280.000.000,00	0,00	
		<i>Pelayanan dan Penunjang Pelayanan BLUD</i>	0,00	0,00	0,00	
		<i>Keluaran : Terlaksananya Pelayanan Operasional BLUD, Target : 12.00 bulan</i>	3.078.514.951,00	280.000.000,00	0,00	
			0,00	0,00	0,00	

KODE	URAIAN URUSAN, ORGANISASI, PROGRAM, KEGIATAN DAN SUB KEGIATAN	ANGGARAN REALISASI			
		KELOMPOK BELANJA BELANJA			
		OPERASI	MODAL	TAK TERDUGA	TRANSFER
1	2	3	4	5	6
1.02 . 1-02.0-00.0-00.01 . 34 . 02 . 2.02 . 01	Program Pemenuhan Upaya Kesehatan Perorangan Dan Upaya Kesehatan Masyarakat	697.990.000,00	0,00	0,00	0,00
1.02 . 1-02.0-00.0-00.01 . 34 . 02 . 2.02	<i>Penyediaan Layanan Kesehatan untuk UKM dan UKP Rujukan Tingkat Daerah Kabupaten/Kota</i>	671.533.480,00	0,00	0,00	0,00
1.02 . 1-02.0-00.0-00.01 . 34 . 02 . 2.02 . 01	Pengelolaan Pelayanan Kesehatan Ibu Hamil	697.990.000,00	0,00	0,00	0,00
1.02 . 1-02.0-00.0-00.01 . 34 . 02 . 2.02 . 02	Pengelolaan Pelayanan Kesehatan Ibu Bersalin	671.533.480,00	0,00	0,00	0,00
1.02 . 1-02.0-00.0-00.01 . 34 . 02 . 2.02 . 03	Pengelolaan Pelayanan Kesehatan Bayi Baru Lahir	46.080.000,00	0,00	0,00	0,00
1.02 . 1-02.0-00.0-00.01 . 34 . 02 . 2.02 . 04	Pengelolaan Pelayanan Kesehatan Balita	41.280.000,00	0,00	0,00	0,00
1.02 . 1-02.0-00.0-00.01 . 34 . 02 . 2.02 . 05	Pengelolaan Pelayanan Kesehatan pada Usia Pendidikan Dasar	17.200.000,00	0,00	0,00	0,00
1.02 . 1-02.0-00.0-00.01 . 34 . 02 . 2.02 . 06	Pengelolaan Pelayanan Kesehatan pada Usia Produktif	12.400.000,00	0,00	0,00	0,00
1.02 . 1-02.0-00.0-00.01 . 34 . 02 . 2.02 . 07	Pengelolaan Pelayanan Kesehatan pada Usia Lanjut	9.300.000,00	0,00	0,00	0,00
1.02 . 1-02.0-00.0-00.01 . 34 . 02 . 2.02 . 09	Pengelolaan Pelayanan Kesehatan Penderita Diabetes Melitus	8.580.000,00	0,00	0,00	0,00
1.02 . 1-02.0-00.0-00.01 . 34 . 02 . 2.02 . 10	Pengelolaan Pelayanan Kesehatan Orang dengan Gangguan Jiwa Berat	113.760.000,00	0,00	0,00	0,00
1.02 . 1-02.0-00.0-00.01 . 34 . 02 . 2.02 . 11	Pengelolaan Pelayanan Kesehatan Orang Terduga Tuberkulosis	113.760.000,00	0,00	0,00	0,00
1.02 . 1-02.0-00.0-00.01 . 34 . 02 . 2.02 . 12	Pengelolaan Pelayanan Kesehatan Orang dengan Risiko Terinfeksi HIV	17.675.000,00	0,00	0,00	0,00
1.02 . 1-02.0-00.0-00.01 . 34 . 02 . 2.02 . 13	Pengelolaan Pelayanan Kesehatan bagi Penduduk pada Kondisi Kejadian Luar Biasa (KLB)	17.675.000,00	0,00	0,00	0,00
		44.800.000,00	0,00	0,00	0,00
		44.800.000,00	0,00	0,00	0,00
		13.500.000,00	0,00	0,00	0,00
		13.500.000,00	0,00	0,00	0,00
		4.000.000,00	0,00	0,00	0,00
		4.000.000,00	0,00	0,00	0,00
		18.400.000,00	0,00	0,00	0,00
		18.400.000,00	0,00	0,00	0,00
		15.200.000,00	0,00	0,00	0,00
		15.200.000,00	0,00	0,00	0,00
		6.400.000,00	0,00	0,00	0,00
		6.400.000,00	0,00	0,00	0,00
		58.625.000,00	0,00	0,00	0,00
		58.625.000,00	0,00	0,00	0,00

KODE	URAIAN URUSAN, ORGANISASI, PROGRAM, KEGIATAN DAN SUB KEGIATAN	ANGGARAN REALISASI											
		KELOMPOK BELANJA BELANJA											
		OPERASI	MODAL	TAK TERDUGA	TRANSFER	3	4	5	6				
1	2												
1.02 . 1-02.0-00.0-00.01 . 34 . 02 . 2.02 . 15	Pengelolaan Pelayanan Kesehatan Gizi Masyarakat	17.600.000,00	0,00	0,00	0,00	0,00	0,00	0,00	0,00				
1.02 . 1-02.0-00.0-00.01 . 34 . 02 . 2.02 . 17	Pengelolaan Pelayanan Kesehatan Lingkungan	17.600.000,00	0,00	0,00	0,00	0,00	0,00	0,00	0,00				
1.02 . 1-02.0-00.0-00.01 . 34 . 02 . 2.02 . 18	Pengelolaan Pelayanan Promosi Kesehatan	42.200.000,00	0,00	0,00	0,00	0,00	0,00	0,00	0,00				
1.02 . 1-02.0-00.0-00.01 . 34 . 02 . 2.02 . 22	Pengelolaan Pelayanan Kesehatan Jiwa dan NAPZA	42.200.000,00	0,00	0,00	0,00	0,00	0,00	0,00	0,00				
1.02 . 1-02.0-00.0-00.01 . 34 . 02 . 2.02 . 25	Pelayanan Kesehatan Penyakit Menular dan Tidak Menular	48.740.000,00	0,00	0,00	0,00	0,00	0,00	0,00	0,00				
1.02 . 1-02.0-00.0-00.01 . 34 . 02 . 2.02 . 33	Operasional Pelayanan Puskesmas	48.740.000,00	0,00	0,00	0,00	0,00	0,00	0,00	0,00				
1.02 . 1-02.0-00.0-00.01 . 34 . 02 . 2.02 . 36	Investigasi Awal Kejadian Tidak Diharapkan (Kejadian Ikutan Pasca Imunisasi dan Pemberian Obat Massal)	6.400.000,00	0,00	0,00	0,00	0,00	0,00	0,00	0,00				
	Keluaran : Terlaksananya kegiatan upaya kesehatan investigasi awal kejadian tidak di harapkan (kejadian ikutan pasca imunisasi dan POM) melalui dana operasional DAK NON FISIK, Target : 20.00 laporan	6.400.000,00	0,00	0,00	0,00	0,00	0,00	0,00	0,00				
1.02 . 1-02.0-00.0-00.01 . 34 . 03	Program Peningkatan Kapasitas Sumber Daya Manusia Kesehatan	111.360.000,00	0,00	0,00	0,00	0,00	0,00	0,00	0,00				
1.02 . 1-02.0-00.0-00.01 . 34 . 03 . 2.02	<i>Perencanaan Kebutuhan dan Pendayagunaan Sumberdaya Manusia Kesehatan untuk UKP dan UKM di Wilayah Kabupaten/Kota</i>	110.369.164,00	0,00	0,00	0,00	0,00	0,00	0,00	0,00				
1.02 . 1-02.0-00.0-00.01 . 34 . 03 . 2.02 . 02	Pemenuhan Kebutuhan Sumber Daya Manusia Kesehatan sesuai Standar	111.360.000,00	0,00	0,00	0,00	0,00	0,00	0,00	0,00				
	Keluaran : Terlaksananya kegiatan upaya pemenuhan kebutuhan SDM kesh sesuai standar melalui dana operasional DAK NON FISIK, Target : 12.00 bulan	110.369.164,00	0,00	0,00	0,00	0,00	0,00	0,00	0,00				
1.02 . 1-02.0-00.0-00.01 . 34 . 05	Program Pemberdayaan Masyarakat Bidang Kesehatan	40.650.000,00	0,00	0,00	0,00	0,00	0,00	0,00	0,00				
1.02 . 1-02.0-00.0-00.01 . 34 . 05 . 2.01	<i>Advokasi, Pemberdayaan, Mitraan, Peningkatan Peran serta Masyarakat dan Lintas Sektor Tingkat Daerah Kabupaten/Kota</i>	40.650.000,00	0,00	0,00	0,00	0,00	0,00	0,00	0,00				
1.02 . 1-02.0-00.0-00.01 . 34 . 05 . 2.01 . 01	Peningkatan Upaya Promosi Kesehatan, Advokasi, Mitraan dan Pemberdayaan Masyarakat	37.500.000,00	0,00	0,00	0,00	0,00	0,00	0,00	0,00				
		37.500.000,00	0,00	0,00	0,00	0,00	0,00	0,00	0,00				

KODE	URAIAN URUSAN, ORGANISASI, PROGRAM, KEGIATAN DAN SUB KEGIATAN	ANGGARAN REALISASI											
		KELOMPOK BELANJA BELANJA											
		OPERASI	MODAL	TAK TERDUGA	TRANSFER	3	4	5	6				
1	2												
1.02 . 1-02.0-00.0-00.01 . 34 . 05 . 2.03	<i>Keluaran : Terlaksananya Peningkatan Upaya Promosi Kesehatan, Advokasi, Kemitraan dan Pemberdayaan Masyarakat Melalui Dana DAK Non Fisik, Target : 12.00 bulan</i>	3.150.000,00	0,00	0,00	0,00	0,00	0,00	0,00	0,00				
1.02 . 1-02.0-00.0-00.01 . 34 . 05 . 2.03 . 01	<i>Pengembangan dan Pelaksanaan Upaya Kesehatan Bersumber Daya Masyarakat (UKBM) Tingkat Daerah Kabupaten/Kota</i>	3.150.000,00	0,00	0,00	0,00	0,00	0,00	0,00	0,00				
	Bimbingan Teknis dan Supervisi Pengembangan dan Pelaksanaan Upaya Kesehatan Bersumber Daya Masyarakat (UKBM)	3.150.000,00	0,00	0,00	0,00	0,00	0,00	0,00	0,00				
	<i>Keluaran : Terlaksananya kegiatan upaya Bimbingan teknis dan supervisi pengembangan dan pelaksanaan UKBM melalui dana operasional DAK NON FISIK, Target : 12.00 bulan</i>												
1.02 . 1-02.0-00.0-00.01 . 35	Puskesmas Patimuan	4.115.817.000,00	473.000.000,00	0,00	0,00	0,00	0,00	0,00	0,00				
		3.395.222.407,00	469.172.200,00	0,00	0,00	0,00	0,00	0,00	0,00				
1.02 . 1-02.0-00.0-00.01 . 35 . 00	Non Program	0,00	0,00	0,00	0,00	0,00	0,00	0,00	0,00				
	<i>Non Kegiatan</i>	2.478.935.935,00	469.172.200,00	0,00	0,00	0,00	0,00	0,00	0,00				
	Non Sub Kegiatan	0,00	0,00	0,00	0,00	0,00	0,00	0,00	0,00				
1.02 . 1-02.0-00.0-00.01 . 35 . 00 . 0.00 . 00	<i>Keluaran : , Target : 0.00 -</i>	2.478.935.935,00	469.172.200,00	0,00	0,00	0,00	0,00	0,00	0,00				
1.02 . 1-02.0-00.0-00.01 . 35 . 01	Program Penunjang Urusan Pemerintahan Daerah Kabupaten/Kota	3.290.817.000,00	473.000.000,00	0,00	0,00	0,00	0,00	0,00	0,00				
	<i>Penyediaan Jasa Penunjang Urusan Pemerintahan Daerah</i>	100.359.975,00	0,00	0,00	0,00	0,00	0,00	0,00	0,00				
	Penyediaan Jasa Pelayanan Umum Kantor	113.817.000,00	0,00	0,00	0,00	0,00	0,00	0,00	0,00				
	<i>Keluaran : Terbayarnya Jasa Administrasi Keuangan, Target : 12.00 bulan</i>	100.359.975,00	0,00	0,00	0,00	0,00	0,00	0,00	0,00				
	<i>Peningkatan Pelayanan BLUD</i>	3.177.000.000,00	473.000.000,00	0,00	0,00	0,00	0,00	0,00	0,00				
1.02 . 1-02.0-00.0-00.01 . 35 . 01 . 2.10	Pelayanan dan Penunjang Pelayanan BLUD	0,00	0,00	0,00	0,00	0,00	0,00	0,00	0,00				
1.02 . 1-02.0-00.0-00.01 . 35 . 01 . 2.10 . 01		3.177.000.000,00	473.000.000,00	0,00	0,00	0,00	0,00	0,00	0,00				

KODE	URAIAN URUSAN, ORGANISASI, PROGRAM, KEGIATAN DAN SUB KEGIATAN	ANGGARAN REALISASI											
		KELOMPOK BELANJA BELANJA											
		OPERASI	MODAL	TAK TERDUGA	TRANSFER	3	4	5	6				
1	2												
		<i>Keluaran : Terlaksananya pelayanan dan pendukung pelayanan BLUD UPTD Puskesmas, Target : 12.00 bulan</i>											
1.02 . 1-02.0-00.0-00.01 . 35 . 02	Program Pemenuhan Upaya Kesehatan Perorangan Dan Upaya Kesehatan Masyarakat					691.547.900,00	0,00	0,00	0,00	0,00	0,00	0,00	0,00
1.02 . 1-02.0-00.0-00.01 . 35 . 02 . 2.02	<i>Penyediaan Layanan Kesehatan untuk UKM dan UKP Rujukan Tingkat Daerah Kabupaten/Kota</i>					684.089.807,00	0,00	0,00	0,00	0,00	0,00	0,00	0,00
1.02 . 1-02.0-00.0-00.01 . 35 . 02 . 2.02 . 01	Pengelolaan Pelayanan Kesehatan Ibu Hamil					691.547.900,00	0,00	0,00	0,00	0,00	0,00	0,00	0,00
1.02 . 1-02.0-00.0-00.01 . 35 . 02 . 2.02 . 02	Pengelolaan Pelayanan Kesehatan Ibu Bersalin					684.089.807,00	0,00	0,00	0,00	0,00	0,00	0,00	0,00
1.02 . 1-02.0-00.0-00.01 . 35 . 02 . 2.02 . 03	Pengelolaan Pelayanan Kesehatan Bayi Baru Lahir					61.600.000,00	0,00	0,00	0,00	0,00	0,00	0,00	0,00
1.02 . 1-02.0-00.0-00.01 . 35 . 02 . 2.02 . 04	Pengelolaan Pelayanan Kesehatan Balita					61.600.000,00	0,00	0,00	0,00	0,00	0,00	0,00	0,00
1.02 . 1-02.0-00.0-00.01 . 35 . 02 . 2.02 . 05	Pengelolaan Pelayanan Kesehatan pada Usia Pendidikan Dasar					3.500.000,00	0,00	0,00	0,00	0,00	0,00	0,00	0,00
1.02 . 1-02.0-00.0-00.01 . 35 . 02 . 2.02 . 06	Pengelolaan Pelayanan Kesehatan pada Usia Produktif					3.100.000,00	0,00	0,00	0,00	0,00	0,00	0,00	0,00
1.02 . 1-02.0-00.0-00.01 . 35 . 02 . 2.02 . 07	Pengelolaan Pelayanan Kesehatan pada Usia Lanjut					20.380.000,00	0,00	0,00	0,00	0,00	0,00	0,00	0,00
1.02 . 1-02.0-00.0-00.01 . 35 . 02 . 2.02 . 10	Pengelolaan Pelayanan Kesehatan Orang dengan Gangguan Jiwa Berat					16.180.000,00	0,00	0,00	0,00	0,00	0,00	0,00	0,00
1.02 . 1-02.0-00.0-00.01 . 35 . 02 . 2.02 . 11	Pengelolaan Pelayanan Kesehatan Orang Terduga Tuberkulosis					105.840.000,00	0,00	0,00	0,00	0,00	0,00	0,00	0,00
1.02 . 1-02.0-00.0-00.01 . 35 . 02 . 2.02 . 12	Pengelolaan Pelayanan Kesehatan Orang dengan Risiko Terinfeksi HIV					105.840.000,00	0,00	0,00	0,00	0,00	0,00	0,00	0,00
1.02 . 1-02.0-00.0-00.01 . 35 . 02 . 2.02 . 13	Pengelolaan Pelayanan Kesehatan bagi Penduduk pada Kondisi Kejadian Luar Biasa (KLB)					40.300.000,00	0,00	0,00	0,00	0,00	0,00	0,00	0,00
1.02 . 1-02.0-00.0-00.01 . 35 . 02 . 2.02 . 15	Pengelolaan Pelayanan Kesehatan Gizi Masyarakat					40.300.000,00	0,00	0,00	0,00	0,00	0,00	0,00	0,00
						39.000.000,00	0,00	0,00	0,00	0,00	0,00	0,00	0,00
						39.000.000,00	0,00	0,00	0,00	0,00	0,00	0,00	0,00
						30.000.000,00	0,00	0,00	0,00	0,00	0,00	0,00	0,00
						30.000.000,00	0,00	0,00	0,00	0,00	0,00	0,00	0,00
						2.000.000,00	0,00	0,00	0,00	0,00	0,00	0,00	0,00
						2.000.000,00	0,00	0,00	0,00	0,00	0,00	0,00	0,00
						1.200.000,00	0,00	0,00	0,00	0,00	0,00	0,00	0,00
						1.200.000,00	0,00	0,00	0,00	0,00	0,00	0,00	0,00
						200.000,00	0,00	0,00	0,00	0,00	0,00	0,00	0,00
						200.000,00	0,00	0,00	0,00	0,00	0,00	0,00	0,00
						43.250.000,00	0,00	0,00	0,00	0,00	0,00	0,00	0,00
						43.250.000,00	0,00	0,00	0,00	0,00	0,00	0,00	0,00
						8.400.000,00	0,00	0,00	0,00	0,00	0,00	0,00	0,00
						8.400.000,00	0,00	0,00	0,00	0,00	0,00	0,00	0,00

KODE	URAIAN URUSAN, ORGANISASI, PROGRAM, KEGIATAN DAN SUB KEGIATAN	ANGGARAN REALISASI					
		KELOMPOK BELANJA BELANJA					
		OPERASI	MODAL	TAK TERDUGA	TRANSFER		
1	2	3	4	5	6		
1.02 . 1-02.0-00.0-00.01 . 35 . 02 . 2.02 . 16	Pengelolaan Pelayanan Kesehatan Kerja dan Olahraga	900.000,00	0,00	0,00	0,00	0,00	0,00
1.02 . 1-02.0-00.0-00.01 . 35 . 02 . 2.02 . 17	Pengelolaan Pelayanan Kesehatan Lingkungan	900.000,00	0,00	0,00	0,00	0,00	0,00
1.02 . 1-02.0-00.0-00.01 . 35 . 02 . 2.02 . 18	Pengelolaan Pelayanan Promosi Kesehatan	41.900.000,00	0,00	0,00	0,00	0,00	0,00
1.02 . 1-02.0-00.0-00.01 . 35 . 02 . 2.02 . 20	Pengelolaan Surveilans Kesehatan	41.900.000,00	0,00	0,00	0,00	0,00	0,00
1.02 . 1-02.0-00.0-00.01 . 35 . 02 . 2.02 . 25	Pelayanan Kesehatan Penyakit Menular dan Tidak Menular	38.908.400,00	0,00	0,00	0,00	0,00	0,00
1.02 . 1-02.0-00.0-00.01 . 35 . 02 . 2.02 . 33	Operasional Pelayanan Puskesmas	38.908.400,00	0,00	0,00	0,00	0,00	0,00
1.02 . 1-02.0-00.0-00.01 . 35 . 02 . 2.02 . 36	Investigasi Awal Kejadian Tidak Diharapkan (Kejadian Ikutan Pasca Imunisasi dan Pemberian Obat Massal)	53.115.500,00	0,00	0,00	0,00	0,00	0,00
	Keluaran : Pelayanan Kesehatan Investigasi Awal Kejadian Tidak Diharapkan (Kejadian Ikutan Pasca Imunisasi dan POM), Target : 12.00 Bulan	53.115.500,00	0,00	0,00	0,00	0,00	0,00
1.02 . 1-02.0-00.0-00.01 . 35 . 03	Program Peningkatan Kapasitas Sumber Daya Manusia Kesehatan	80.779.000,00	0,00	0,00	0,00	0,00	0,00
1.02 . 1-02.0-00.0-00.01 . 35 . 03 . 2.02	Perencanaan Kebutuhan dan Peningkatan Sumberdaya Manusia Kesehatan untuk UKP dan UKM di Wilayah Kabupaten/Kota	80.779.000,00	0,00	0,00	0,00	0,00	0,00
1.02 . 1-02.0-00.0-00.01 . 35 . 03 . 2.02 . 02	Penunahan Kebutuhan Sumber Daya Manusia Kesehatan sesuai Standar	118.875.000,00	0,00	0,00	0,00	0,00	0,00
	Keluaran : Pelayanan Kesehatan Penunahan Kebutuhan SDM Kesh sesuai standar, Target : 12.00 Bulan	116.016.907,00	0,00	0,00	0,00	0,00	0,00
1.02 . 1-02.0-00.0-00.01 . 35 . 05	Program Pemberdayaan Masyarakat Bidang Kesehatan	1.400.000,00	0,00	0,00	0,00	0,00	0,00
1.02 . 1-02.0-00.0-00.01 . 35 . 05 . 2.03	Pengembangan dan Pelaksanaan Upaya Kesehatan Bersumber Daya Masyarakat (UKBM) Tingkat Daerah Kabupaten/Kota	1.400.000,00	0,00	0,00	0,00	0,00	0,00
1.02 . 1-02.0-00.0-00.01 . 35 . 05 . 2.03 . 01	Bimbingan Teknis dan Supervisi Pengembangan dan Pelaksanaan Upaya Kesehatan Bersumber Daya Masyarakat (UKBM)	1.400.000,00	0,00	0,00	0,00	0,00	0,00

KODE	1	2	ANGGARAN REALISASI			
			URAIAN URUSAN, ORGANISASI, PROGRAM, KEGIATAN DAN SUB KEGIATAN			
			OPERASI	MODAL	TAK TERDUGA	TRANSFER
	3	4	5	6		
		<i>Keluaran : Terlaksananya Pengembangan desa UKBM, Target : 7.00 Dokumen</i>				
		Puskesmas Sampang	4.460.601.400,00	250.145.822,00	0,00	
			3.321.029.267,00	139.198.970,00	0,00	
		Non Program	0,00	0,00	0,00	
		<i>Non Kegiatan</i>	2.447.885.672,00	139.198.970,00	0,00	
			0,00	0,00	0,00	
		<i>Non Sub Kegiatan</i>	2.447.885.672,00	139.198.970,00	0,00	
			0,00	0,00	0,00	
		<i>Keluaran : -, Target : 0.00 -</i>	2.447.885.672,00	139.198.970,00	0,00	
		Program Penunjang Urusan Pemerintahan Daerah Kabupaten/Kota	3.610.601.400,00	250.145.822,00	0,00	
		<i>Penyediaan Jasa Penunjang Urusan Pemerintahan Daerah</i>	73.303.650,00	0,00	0,00	
			97.601.400,00	0,00	0,00	
		<i>Penyediaan Jasa Pelayanan Umum Kantor</i>	73.303.650,00	0,00	0,00	
			97.601.400,00	0,00	0,00	
			73.303.650,00	0,00	0,00	
		<i>Keluaran : Terbayarnya Jasa Administrasi Keuangan, Target : 12.00 Bulan</i>				
		<i>Peningkatan Pelayanan BLUD</i>	3.513.000.000,00	250.145.822,00	0,00	
			0,00	0,00	0,00	
		<i>Pelayanan dan Penunjang Pelayanan BLUD</i>	3.513.000.000,00	250.145.822,00	0,00	
			0,00	0,00	0,00	
		<i>Keluaran : Terlaksananya Pelayanan dan Pendukung Pelayanan BLUD UPTD Puskesmas, Target : 12.00 Bulan</i>				
		Program Pemenuhan Upaya Kesehatan Perorangan Dan Upaya Kesehatan Masyarakat	745.780.000,00	0,00	0,00	
		<i>Penyediaan Layanan Kesehatan untuk UKM dan UKP Rujukan Tingkat Daerah Kabupaten/Kota</i>	696.363.074,00	0,00	0,00	
			745.780.000,00	0,00	0,00	
			696.363.074,00	0,00	0,00	

KODE	1	2	ANGGARAN REALISASI			
			URAIAN URUSAN, ORGANISASI, PROGRAM, KEGIATAN DAN SUB KEGIATAN			
			OPERASI	MODAL	TAK TERDUGA	TRANSFER
3	4	5	6			
1.02 . 1-02.0-00.0-00.01 . 36 . 02 . 2.02 . 01		Pengelolaan Pelayanan Kesehatan Ibu Hamil	71.000.000,00	0,00	0,00	0,00
1.02 . 1-02.0-00.0-00.01 . 36 . 02 . 2.02 . 02		Pengelolaan Pelayanan Kesehatan Ibu Bersalin	69.000.000,00	0,00	0,00	0,00
1.02 . 1-02.0-00.0-00.01 . 36 . 02 . 2.02 . 03		Pengelolaan Pelayanan Kesehatan Bayi Baru Lahir	3.750.000,00	0,00	0,00	0,00
1.02 . 1-02.0-00.0-00.01 . 36 . 02 . 2.02 . 04		Pengelolaan Pelayanan Kesehatan Balita	3.750.000,00	0,00	0,00	0,00
1.02 . 1-02.0-00.0-00.01 . 36 . 02 . 2.02 . 05		Pengelolaan Pelayanan Kesehatan pada Usia Pendidikan Dasar	3.180.000,00	0,00	0,00	0,00
1.02 . 1-02.0-00.0-00.01 . 36 . 02 . 2.02 . 06		Pengelolaan Pelayanan Kesehatan pada Usia Produktif	1.472.000,00	0,00	0,00	0,00
1.02 . 1-02.0-00.0-00.01 . 36 . 02 . 2.02 . 07		Pengelolaan Pelayanan Kesehatan pada Usia Lanjut	146.550.000,00	0,00	0,00	0,00
1.02 . 1-02.0-00.0-00.01 . 36 . 02 . 2.02 . 08		Pengelolaan Pelayanan Kesehatan Penderita Hipertensi	144.550.000,00	0,00	0,00	0,00
1.02 . 1-02.0-00.0-00.01 . 36 . 02 . 2.02 . 09		Pengelolaan Pelayanan Kesehatan Penderita Diabetes Melitus	28.765.000,00	0,00	0,00	0,00
1.02 . 1-02.0-00.0-00.01 . 36 . 02 . 2.02 . 10		Pengelolaan Pelayanan Kesehatan Orang dengan Gangguan Jiwa Berat	27.465.000,00	0,00	0,00	0,00
1.02 . 1-02.0-00.0-00.01 . 36 . 02 . 2.02 . 11		Pengelolaan Pelayanan Kesehatan Orang Terduga Tuberkulosis	36.000.000,00	0,00	0,00	0,00
1.02 . 1-02.0-00.0-00.01 . 36 . 02 . 2.02 . 12		Pengelolaan Pelayanan Kesehatan Orang dengan Risiko Terinfeksi HIV	34.500.000,00	0,00	0,00	0,00
1.02 . 1-02.0-00.0-00.01 . 36 . 02 . 2.02 . 13		Pengelolaan Pelayanan Kesehatan bagi Penduduk pada Kondisi Kejadian Luar Biasa (KLB)	29.150.000,00	0,00	0,00	0,00
1.02 . 1-02.0-00.0-00.01 . 36 . 02 . 2.02 . 15		Pengelolaan Pelayanan Kesehatan Gizi Masyarakat	26.475.000,00	0,00	0,00	0,00
			6.000.000,00	0,00	0,00	0,00
			6.000.000,00	0,00	0,00	0,00
			6.000.000,00	0,00	0,00	0,00
			9.000.000,00	0,00	0,00	0,00
			4.000.000,00	0,00	0,00	0,00
			11.000.000,00	0,00	0,00	0,00
			11.000.000,00	0,00	0,00	0,00
			5.000.000,00	0,00	0,00	0,00
			5.000.000,00	0,00	0,00	0,00
			59.250.000,00	0,00	0,00	0,00
			59.250.000,00	0,00	0,00	0,00
			19.510.000,00	0,00	0,00	0,00
			19.510.000,00	0,00	0,00	0,00

KODE	URAIAN URUSAN, ORGANISASI, PROGRAM, KEGIATAN DAN SUB KEGIATAN	ANGGARAN REALISASI											
		KELOMPOK BELANJA BELANJA											
		OPERASI	MODAL	TAK TERDUGA	TRANSFER	3	4	5	6				
1	2												
1.02 . 1-02.0-00.0-00.01 . 36 . 02 . 2.02 . 16	Pengelolaan Pelayanan Kesehatan Kerja dan Olahraga	1.500.000,00	0,00	0,00	0,00	0,00	0,00	0,00	0,00	0,00	0,00	0,00	0,00
1.02 . 1-02.0-00.0-00.01 . 36 . 02 . 2.02 . 17	Pengelolaan Pelayanan Kesehatan Lingkungan	1.500.000,00	0,00	0,00	0,00	0,00	0,00	0,00	0,00	0,00	0,00	0,00	0,00
1.02 . 1-02.0-00.0-00.01 . 36 . 02 . 2.02 . 18	Pengelolaan Pelayanan Promosi Kesehatan	24.400.000,00	0,00	0,00	0,00	0,00	0,00	0,00	0,00	0,00	0,00	0,00	0,00
1.02 . 1-02.0-00.0-00.01 . 36 . 02 . 2.02 . 20	Pengelolaan Surveilans Kesehatan	19.880.000,00	0,00	0,00	0,00	0,00	0,00	0,00	0,00	0,00	0,00	0,00	0,00
1.02 . 1-02.0-00.0-00.01 . 36 . 02 . 2.02 . 22	Pengelolaan Pelayanan Kesehatan Jiwa dan NAPZA	70.200.000,00	0,00	0,00	0,00	0,00	0,00	0,00	0,00	0,00	0,00	0,00	0,00
1.02 . 1-02.0-00.0-00.01 . 36 . 02 . 2.02 . 25	Pelayanan Kesehatan Penyakit Menular dan Tidak Menular	66.880.000,00	0,00	0,00	0,00	0,00	0,00	0,00	0,00	0,00	0,00	0,00	0,00
1.02 . 1-02.0-00.0-00.01 . 36 . 02 . 2.02 . 33	Operasional Pelayanan Puskesmas	1.100.000,00	0,00	0,00	0,00	0,00	0,00	0,00	0,00	0,00	0,00	0,00	0,00
1.02 . 1-02.0-00.0-00.01 . 36 . 02 . 2.02 . 36	Investigasi Awal Kejadian Tidak Diharapkan (Kejadian Ikutan Pasca Imunisasi dan Pemberian Obat Massal)	200.000,00	0,00	0,00	0,00	0,00	0,00	0,00	0,00	0,00	0,00	0,00	0,00
	Keluaran : Terlaksananya kegiatan upaya penanggulangan investigasi awal kejadian tidak diharapkan (Kejadian Ikutan Pasca Imunisasi) dan pemberian obat massal, Target : 10.00 orang	10.000.000,00	0,00	0,00	0,00	0,00	0,00	0,00	0,00	0,00	0,00	0,00	0,00
	Program Peningkatan Kapasitas Sumber Daya Manusia Kesehatan	93.475.000,00	0,00	0,00	0,00	0,00	0,00	0,00	0,00	0,00	0,00	0,00	0,00
	<i>Perencanaan Kebutuhan dan Peningkatan Sumberdaya Manusia Kesehatan untuk UKP dan UKM di Wilayah Kabupaten/Kota</i>	82.425.000,00	0,00	0,00	0,00	0,00	0,00	0,00	0,00	0,00	0,00	0,00	0,00
	<i>Pemenuhan Kebutuhan Sumber Daya Manusia Kesehatan sesuai Standar</i>	109.950.000,00	0,00	0,00	0,00	0,00	0,00	0,00	0,00	0,00	0,00	0,00	0,00
	Keluaran : Terlaksananya pemenuhan kebutuhan SDM sesuai standart, Target : 36.00 orang	97.506.074,00	0,00	0,00	0,00	0,00	0,00	0,00	0,00	0,00	0,00	0,00	0,00
1.02 . 1-02.0-00.0-00.01 . 36 . 03		1.000.000,00	0,00	0,00	0,00	0,00	0,00	0,00	0,00	0,00	0,00	0,00	0,00
1.02 . 1-02.0-00.0-00.01 . 36 . 03 . 2.02		0,00	0,00	0,00	0,00	0,00	0,00	0,00	0,00	0,00	0,00	0,00	0,00
1.02 . 1-02.0-00.0-00.01 . 36 . 03 . 2.02 . 02		83.520.000,00	0,00	0,00	0,00	0,00	0,00	0,00	0,00	0,00	0,00	0,00	0,00
		82.776.871,00	0,00	0,00	0,00	0,00	0,00	0,00	0,00	0,00	0,00	0,00	0,00
		83.520.000,00	0,00	0,00	0,00	0,00	0,00	0,00	0,00	0,00	0,00	0,00	0,00
		82.776.871,00	0,00	0,00	0,00	0,00	0,00	0,00	0,00	0,00	0,00	0,00	0,00
		83.520.000,00	0,00	0,00	0,00	0,00	0,00	0,00	0,00	0,00	0,00	0,00	0,00
		82.776.871,00	0,00	0,00	0,00	0,00	0,00	0,00	0,00	0,00	0,00	0,00	0,00
1.02 . 1-02.0-00.0-00.01 . 36 . 05		20.700.000,00	0,00	0,00	0,00	0,00	0,00	0,00	0,00	0,00	0,00	0,00	0,00
		20.700.000,00	0,00	0,00	0,00	0,00	0,00	0,00	0,00	0,00	0,00	0,00	0,00
		7.500.000,00	0,00	0,00	0,00	0,00	0,00	0,00	0,00	0,00	0,00	0,00	0,00
		7.500.000,00	0,00	0,00	0,00	0,00	0,00	0,00	0,00	0,00	0,00	0,00	0,00

KODE	URAIAN URUSAN, ORGANISASI, PROGRAM, KEGIATAN DAN SUB KEGIATAN	ANGGARAN REALISASI											
		KELOMPOK BELANJA BELANJA											
		OPERASI	MODAL	TAK TERDUGA	TRANSFER	3	4	5	6				
1	2												
1.02 . 1-02.0-00.0-00.01 . 36 . 05 . 2.01 . 01	Peningkatan Upaya Promosi Kesehatan, Advokasi, Kemitraan dan Pemberdayaan Masyarakat	7.500.000,00	0,00	0,00	0,00	0,00	0,00	0,00	0,00				
	<i>Keluaran : Terlaksananya kegiatan upaya penanggulangan stunting fokus pada promosi kesehatan, Target : 100,00 %</i>	7.500.000,00											
1.02 . 1-02.0-00.0-00.01 . 36 . 05 . 2.03	Pengembangan dan Pelaksanaan Upaya Kesehatan Bersumber Daya Masyarakat (UKBM) Tingkat Daerah Kabupaten/Kota	13.200.000,00	0,00	0,00	0,00	0,00	0,00	0,00	0,00				
	<i>Keluaran : Tersedianya kegiatan upaya penanggulangan stunting fokus pada promosi kesehatan, Target : 100,00 %</i>	13.200.000,00											
1.02 . 1-02.0-00.0-00.01 . 36 . 05 . 2.03 . 01	Bimbingan Teknis dan Supervisi Pengembangan dan Pelaksanaan Upaya Kesehatan Bersumber Daya Masyarakat (UKBM)	13.200.000,00	0,00	0,00	0,00	0,00	0,00	0,00	0,00				
	<i>Keluaran : ; Target : 0.00 -</i>	13.200.000,00											
1.02 . 1-02.0-00.0-00.01 . 37	Puskesmas Sidareja	6.779.329.311,00	850.000.000,00	0,00	0,00	0,00	0,00	0,00	0,00				
	Non Program	6.081.170.392,00	780.432.340,00	0,00	0,00	0,00	0,00	0,00	0,00				
	<i>Non Kegiatan</i>	5.089.740.934,00	780.432.340,00	0,00	0,00	0,00	0,00	0,00	0,00				
	<i>Non Sub Kegiatan</i>	0,00	0,00	0,00	0,00	0,00	0,00	0,00	0,00				
1.02 . 1-02.0-00.0-00.01 . 37 . 00 . 0.00 . 00		5.089.740.934,00	780.432.340,00	0,00	0,00	0,00	0,00	0,00	0,00				
	<i>Keluaran : ; Target : 0.00 -</i>	5.089.740.934,00	780.432.340,00	0,00	0,00	0,00	0,00	0,00	0,00				
1.02 . 1-02.0-00.0-00.01 . 37 . 01	Program Penunjang Urusan Pemerintahan Daerah Kabupaten/Kota	5.929.329.311,00	850.000.000,00	0,00	0,00	0,00	0,00	0,00	0,00				
	<i>Penyediaan Jasa Penunjang Urusan Pemerintahan Daerah</i>	198.996.550,00	0,00	0,00	0,00	0,00	0,00	0,00	0,00				
	<i>Penyediaan Jasa Pelayanan Umum Kantor</i>	248.279.400,00	0,00	0,00	0,00	0,00	0,00	0,00	0,00				
	<i>Keluaran : Tersedianya Jasa Penunjang Urusan Pemerintahan Daerah, Target : 12.00 bulan</i>	198.996.550,00	0,00	0,00	0,00	0,00	0,00	0,00	0,00				
	<i>Peningkatan Pelayanan BLUD</i>	5.681.049.911,00	850.000.000,00	0,00	0,00	0,00	0,00	0,00	0,00				
	<i>Keluaran : ; Target : 0.00 -</i>	0,00	0,00	0,00	0,00	0,00	0,00	0,00	0,00				

KODE	1	2	ANGGARAN REALISASI			
			URAIAN URUSAN, ORGANISASI, PROGRAM, KEGIATAN DAN SUB KEGIATAN			
			KELOMPOK BELANJA BELANJA			
	OPERASI	MODAL	TAK TERDUGA	TRANSFER		
	3	4	5	6		
1.02 . 1-02.0-00.0-00.01 . 37 . 01 . 2.10 . 01		Pelayanan dan Penunjang Pelayanan BLUD	850.000.000,00	0,00	0,00	
		<i>Keluaran : Terlaksananya pelayanan dan pendukung pelayanan BLUD UPTD Puskesmas, Target : 12.00 Bulan</i>	0,00	0,00	0,00	
1.02 . 1-02.0-00.0-00.01 . 37 . 02		Program Pemenuhan Upaya Kesehatan Perorangan Dan Upaya Kesehatan Masyarakat	708.640.000,00	0,00	0,00	
		<i>Penyediaan Layanan Kesehatan untuk UKM dan UKP Rujukan Tingkat Daerah Kabupaten/Kota</i>	651.885.248,00	0,00	0,00	
1.02 . 1-02.0-00.0-00.01 . 37 . 02 . 2.02		Pengelolaan Pelayanan Kesehatan Ibu Hamil	708.640.000,00	0,00	0,00	
			651.885.248,00	0,00	0,00	
1.02 . 1-02.0-00.0-00.01 . 37 . 02 . 2.02 . 01		Pengelolaan Pelayanan Kesehatan Ibu Hamil	72.000.000,00	0,00	0,00	
			72.000.000,00	0,00	0,00	
1.02 . 1-02.0-00.0-00.01 . 37 . 02 . 2.02 . 02		Pengelolaan Pelayanan Kesehatan Ibu Bersalin	24.200.000,00	0,00	0,00	
			23.000.000,00	0,00	0,00	
1.02 . 1-02.0-00.0-00.01 . 37 . 02 . 2.02 . 03		Pengelolaan Pelayanan Kesehatan Bayi Baru Lahir	6.180.000,00	0,00	0,00	
			3.052.000,00	0,00	0,00	
1.02 . 1-02.0-00.0-00.01 . 37 . 02 . 2.02 . 04		Pengelolaan Pelayanan Kesehatan Balita	100.100.000,00	0,00	0,00	
			100.100.000,00	0,00	0,00	
1.02 . 1-02.0-00.0-00.01 . 37 . 02 . 2.02 . 05		Pengelolaan Pelayanan Kesehatan pada Usia Pendidikan Dasar	17.000.000,00	0,00	0,00	
			16.000.000,00	0,00	0,00	
1.02 . 1-02.0-00.0-00.01 . 37 . 02 . 2.02 . 06		Pengelolaan Pelayanan Kesehatan pada Usia Produktif	60.150.000,00	0,00	0,00	
			59.150.000,00	0,00	0,00	
1.02 . 1-02.0-00.0-00.01 . 37 . 02 . 2.02 . 07		Pengelolaan Pelayanan Kesehatan pada Usia Lanjut	28.260.000,00	0,00	0,00	
			28.000.000,00	0,00	0,00	
1.02 . 1-02.0-00.0-00.01 . 37 . 02 . 2.02 . 09		Pengelolaan Pelayanan Kesehatan Penderita Diabetes Melitus	12.000.000,00	0,00	0,00	
			12.000.000,00	0,00	0,00	
1.02 . 1-02.0-00.0-00.01 . 37 . 02 . 2.02 . 10		Pengelolaan Pelayanan Kesehatan Orang dengan Gangguan Jiwa Berat	6.600.000,00	0,00	0,00	
			6.600.000,00	0,00	0,00	
1.02 . 1-02.0-00.0-00.01 . 37 . 02 . 2.02 . 11		Pengelolaan Pelayanan Kesehatan Orang Terduga Tuberkulosis	6.000.000,00	0,00	0,00	
			6.000.000,00	0,00	0,00	
1.02 . 1-02.0-00.0-00.01 . 37 . 02 . 2.02 . 12		Pengelolaan Pelayanan Kesehatan Orang dengan Risiko Terinfeksi HIV	16.000.000,00	0,00	0,00	
			16.000.000,00	0,00	0,00	

KODE	1	2	ANGGARAN REALISASI			
			KELOMPOK BELANJA BELANJA			
			OPERASI	MODAL	TAK TERDUGA	TRANSFER
3	4	5	6			
1.02 . 1-02.0-00.0-00.01 . 37 . 02 . 2.02 . 13		Pengelolaan Pelayanan Kesehatan bagi Penduduk pada Kondisi Kejadian Luar Biasa (KLB)	60.400.000,00	0,00	0,00	0,00
1.02 . 1-02.0-00.0-00.01 . 37 . 02 . 2.02 . 15		Pengelolaan Pelayanan Kesehatan Gizi Masyarakat	58.600.000,00	0,00	0,00	0,00
1.02 . 1-02.0-00.0-00.01 . 37 . 02 . 2.02 . 16		Pengelolaan Pelayanan Kesehatan Kerja dan Olahraga	26.500.000,00	0,00	0,00	0,00
1.02 . 1-02.0-00.0-00.01 . 37 . 02 . 2.02 . 17		Pengelolaan Pelayanan Kesehatan Lingkungan	26.500.000,00	0,00	0,00	0,00
1.02 . 1-02.0-00.0-00.01 . 37 . 02 . 2.02 . 18		Pengelolaan Pelayanan Promosi Kesehatan	5.400.000,00	0,00	0,00	0,00
1.02 . 1-02.0-00.0-00.01 . 37 . 02 . 2.02 . 25		Pelayanan Kesehatan Penyakit Menular dan Tidak Menular	5.400.000,00	0,00	0,00	0,00
1.02 . 1-02.0-00.0-00.01 . 37 . 02 . 2.02 . 33		Operasional Pelayanan Puskesmas	62.400.000,00	0,00	0,00	0,00
1.02 . 1-02.0-00.0-00.01 . 37 . 02 . 2.02 . 36		Investigasi Awal Kejadian Tidak Diharapkan (Kejadian Ikutan Pasca Imunisasi dan Pemberian Obat Massal)	46.800.000,00	0,00	0,00	0,00
		Keluaran : Terdeteksinya Kejadian pasca imunisasi, Target : 10.00 kasus	46.750.000,00	0,00	0,00	0,00
		Program Peningkatan Kapasitas Sumber Daya Manusia Kesehatan	46.750.000,00	0,00	0,00	0,00
		<i>Perencanaan Kebutuhan dan Pendayagunaan Sumberdaya Manusia Kesehatan untuk UKP dan UKM di Wilayah Kabupaten/Kota</i>	62.200.000,00	0,00	0,00	0,00
		Pemenuhan Kebutuhan Sumber Daya Manusia Kesehatan sesuai Standar	54.300.000,00	0,00	0,00	0,00
		Keluaran : Terperuhnya Sumber Daya Manusia sesuai Standar, Target : 12.00 Bulan	95.500.000,00	0,00	0,00	0,00
		Program Pemberdayaan Masyarakat Bidang Kesehatan	71.633.248,00	0,00	0,00	0,00
		<i>Advokasi, Pemberdayaan, Mitraan, Peningkatan Peran serta Masyarakat dan Lintas Sektor Tingkat Daerah Kabupaten/Kota</i>	1.000.000,00	0,00	0,00	0,00
			0,00	0,00	0,00	0,00
1.02 . 1-02.0-00.0-00.01 . 37 . 03 . 2.02 . 03			111.360.000,00	0,00	0,00	0,00
1.02 . 1-02.0-00.0-00.01 . 37 . 03 . 2.02 . 02			110.547.660,00	0,00	0,00	0,00
1.02 . 1-02.0-00.0-00.01 . 37 . 03 . 2.02 . 02			111.360.000,00	0,00	0,00	0,00
1.02 . 1-02.0-00.0-00.01 . 37 . 03 . 2.02 . 02			110.547.660,00	0,00	0,00	0,00
1.02 . 1-02.0-00.0-00.01 . 37 . 05 . 2.01			111.360.000,00	0,00	0,00	0,00
1.02 . 1-02.0-00.0-00.01 . 37 . 05 . 2.01			110.547.660,00	0,00	0,00	0,00
			30.000.000,00	0,00	0,00	0,00
			30.000.000,00	0,00	0,00	0,00
			12.000.000,00	0,00	0,00	0,00
			12.000.000,00	0,00	0,00	0,00

KODE	URAIAN URUSAN, ORGANISASI, PROGRAM, KEGIATAN DAN SUB KEGIATAN	ANGGARAN REALISASI											
		KELOMPOK BELANJA BELANJA											
		OPERASI	MODAL	TAK TERDUGA	TRANSFER	3	4	5	6				
1	2												
1.02 . 1-02.0-00.0-00.01 . 37 . 05 . 2.01 . 01	Peningkatan Upaya Promosi Kesehatan, Advokasi, Kemitraan dan Pemberdayaan Masyarakat <i>Keluaran : Jumlah KK yang mendapat Intervensi PIS PK, Target : 318.00 KK</i>	12.000.000,00	0,00	0,00	0,00	0,00	0,00	0,00	0,00				
1.02 . 1-02.0-00.0-00.01 . 37 . 05 . 2.03	Pengembangan dan Pelaksanaan Upaya Kesehatan Bersumber Daya Masyarakat (UKBM) Tingkat Daerah Kabupaten/Kota	18.000.000,00	0,00	0,00	0,00	0,00	0,00	0,00	0,00				
1.02 . 1-02.0-00.0-00.01 . 37 . 05 . 2.03 . 01	Bimbingan Teknis dan Supervisi Pengembangan dan Pelaksanaan Upaya Kesehatan Bersumber Daya Masyarakat (UKBM) <i>Keluaran : Terlaksananya Pengembangan Desa UKBM, Target : 10.00 Desa</i>	18.000.000,00	0,00	0,00	0,00	0,00	0,00	0,00	0,00				
1.02 . 1-02.0-00.0-00.01 . 38	Puskesmas Wanareja I	3.942.695.502,00	500.000.000,00	0,00	0,00	0,00	0,00	0,00	0,00				
1.02 . 1-02.0-00.0-00.01 . 38 . 00	Non Program	3.819.761.505,00	279.677.900,00	0,00	0,00	0,00	0,00	0,00	0,00				
1.02 . 1-02.0-00.0-00.01 . 38 . 00 . 0.00	<i>Non Kegiatan</i>	2.924.833.072,00	279.677.900,00	0,00	0,00	0,00	0,00	0,00	0,00				
1.02 . 1-02.0-00.0-00.01 . 38 . 00 . 0.00 . 00	Non Sub Kegiatan	2.924.833.072,00	279.677.900,00	0,00	0,00	0,00	0,00	0,00	0,00				
1.02 . 1-02.0-00.0-00.01 . 38 . 01	<i>Keluaran : , Target : 0.00 -</i>	3.042.695.502,00	500.000.000,00	0,00	0,00	0,00	0,00	0,00	0,00				
1.02 . 1-02.0-00.0-00.01 . 38 . 01 . 2.10	Program Penunjang Urusan Pemerintahan Daerah Kabupaten/Kota	3.042.695.502,00	500.000.000,00	0,00	0,00	0,00	0,00	0,00	0,00				
1.02 . 1-02.0-00.0-00.01 . 38 . 01 . 2.10 . 01	<i>Peningkatan Pelayanan BLUD</i>	0,00	0,00	0,00	0,00	0,00	0,00	0,00	0,00				
1.02 . 1-02.0-00.0-00.01 . 38 . 01 . 2.10 . 01	Pelayanan dan Penunjang Pelayanan BLUD <i>Keluaran : Terlaksananya Pelayanan dan Pendukung Pelayanan BLUD IPTD Puskesmas, Target : 12.00 Bulan</i>	3.042.695.502,00	500.000.000,00	0,00	0,00	0,00	0,00	0,00	0,00				
1.02 . 1-02.0-00.0-00.01 . 38 . 02	Program Pemenuhan Upaya Kesehatan Perorangan Dan Upaya Kesehatan Masyarakat	758.440.000,00	0,00	0,00	0,00	0,00	0,00	0,00	0,00				
		754.359.273,00	0,00	0,00	0,00	0,00	0,00	0,00	0,00				

KODE	URAIAN URUSAN, ORGANISASI, PROGRAM, KEGIATAN DAN SUB KEGIATAN	ANGGARAN REALISASI			
		KELOMPOK BELANJA BELANJA			
		OPERASI	MODAL	TAK TERDUGA	TRANSFER
1	2	3	4	5	6
1.02 . 1-02.0-00.0-00.01 . 38 . 02 . 2.02 . 2.02	<i>Penyediaan Layanan Kesehatan untuk UKM dan UKP Rujukan Tingkat Daerah Kabupaten/Kota</i>	758.440.000,00	0,00	0,00	0,00
1.02 . 1-02.0-00.0-00.01 . 38 . 02 . 2.02 . 01	Pengelolaan Pelayanan Kesehatan Ibu Hamil	754.359.273,00	0,00	0,00	0,00
1.02 . 1-02.0-00.0-00.01 . 38 . 02 . 2.02 . 02	Pengelolaan Pelayanan Kesehatan Ibu Bersalin	85.100.000,00	0,00	0,00	0,00
1.02 . 1-02.0-00.0-00.01 . 38 . 02 . 2.02 . 03	Pengelolaan Pelayanan Kesehatan Bayi Baru Lahir	85.100.000,00	0,00	0,00	0,00
1.02 . 1-02.0-00.0-00.01 . 38 . 02 . 2.02 . 04	Pengelolaan Pelayanan Kesehatan Balita	200.000,00	0,00	0,00	0,00
1.02 . 1-02.0-00.0-00.01 . 38 . 02 . 2.02 . 05	Pengelolaan Pelayanan Kesehatan pada Usia Pendidikan Dasar	200.000,00	0,00	0,00	0,00
1.02 . 1-02.0-00.0-00.01 . 38 . 02 . 2.02 . 06	Pengelolaan Pelayanan Kesehatan pada Usia Produktif	11.300.000,00	0,00	0,00	0,00
1.02 . 1-02.0-00.0-00.01 . 38 . 02 . 2.02 . 07	Pengelolaan Pelayanan Kesehatan pada Usia Lanjut	11.300.000,00	0,00	0,00	0,00
1.02 . 1-02.0-00.0-00.01 . 38 . 02 . 2.02 . 10	Pengelolaan Pelayanan Kesehatan Orang dengan Gangguan Jiwa Berat	110.100.000,00	0,00	0,00	0,00
1.02 . 1-02.0-00.0-00.01 . 38 . 02 . 2.02 . 11	Pengelolaan Pelayanan Kesehatan Orang Terduga Tuberkulosis	110.100.000,00	0,00	0,00	0,00
1.02 . 1-02.0-00.0-00.01 . 38 . 02 . 2.02 . 12	Pengelolaan Pelayanan Kesehatan Orang dengan Risiko Terinfeksi HIV	50.700.000,00	0,00	0,00	0,00
1.02 . 1-02.0-00.0-00.01 . 38 . 02 . 2.02 . 13	Pengelolaan Pelayanan Kesehatan bagi Penduduk pada Kondisi Kejadian Luar Biasa (KLB)	50.700.000,00	0,00	0,00	0,00
1.02 . 1-02.0-00.0-00.01 . 38 . 02 . 2.02 . 15	Pengelolaan Pelayanan Kesehatan Gizi Masyarakat	34.400.000,00	0,00	0,00	0,00
1.02 . 1-02.0-00.0-00.01 . 38 . 02 . 2.02 . 16	Pengelolaan Pelayanan Kesehatan Kerja dan Olahraga	34.400.000,00	0,00	0,00	0,00
		4.615.000,00	0,00	0,00	0,00
		4.615.000,00	0,00	0,00	0,00
		600.000,00	0,00	0,00	0,00
		600.000,00	0,00	0,00	0,00
		5.000.000,00	0,00	0,00	0,00
		5.000.000,00	0,00	0,00	0,00
		4.000.000,00	0,00	0,00	0,00
		4.000.000,00	0,00	0,00	0,00
		62.950.000,00	0,00	0,00	0,00
		62.950.000,00	0,00	0,00	0,00
		16.000.000,00	0,00	0,00	0,00
		16.000.000,00	0,00	0,00	0,00
		1.975.000,00	0,00	0,00	0,00
		1.975.000,00	0,00	0,00	0,00

KODE	URAIAN URUSAN, ORGANISASI, PROGRAM, KEGIATAN DAN SUB KEGIATAN	ANGGARAN REALISASI											
		KELOMPOK BELANJA BELANJA											
		OPERASI	MODAL	TAK TERDUGA	TRANSFER	3	4	5	6				
1	2												
1.02 . 1-02.0-00.0-00.01 . 38 . 02 . 2.02 . 17	Pengelolaan Pelayanan Kesehatan Lingkungan	58.000.000,00	0,00	0,00	0,00	0,00	0,00	0,00	0,00				
1.02 . 1-02.0-00.0-00.01 . 38 . 02 . 2.02 . 18	Pengelolaan Pelayanan Promosi Kesehatan	58.000.000,00	0,00	0,00	0,00	0,00	0,00	0,00	0,00				
1.02 . 1-02.0-00.0-00.01 . 38 . 02 . 2.02 . 20	Pengelolaan Surveilans Kesehatan	39.800.000,00	0,00	0,00	0,00	0,00	0,00	0,00	0,00				
1.02 . 1-02.0-00.0-00.01 . 38 . 02 . 2.02 . 22	Pengelolaan Pelayanan Kesehatan Jiwa dan NAPZA	39.800.000,00	0,00	0,00	0,00	0,00	0,00	0,00	0,00				
1.02 . 1-02.0-00.0-00.01 . 38 . 02 . 2.02 . 25	Pelayanan Kesehatan Penyakit Menular dan Tidak Menular	4.000.000,00	0,00	0,00	0,00	0,00	0,00	0,00	0,00				
1.02 . 1-02.0-00.0-00.01 . 38 . 02 . 2.02 . 33	Operasional Pelayanan Puskesmas	2.000.000,00	0,00	0,00	0,00	0,00	0,00	0,00	0,00				
1.02 . 1-02.0-00.0-00.01 . 38 . 02 . 2.02 . 36	Investigasi Awal Kejadian Tidak Diharapkan (Kejadian Ikutan Pasca Imunisasi dan Pemberian Obat Massal)	4.500.000,00	0,00	0,00	0,00	0,00	0,00	0,00	0,00				
	Keluaran : Terlaksananya Sub. Kegiatan Investigasi Awal Kejadian Tidak Diharapkan (Kejadian Ikutan Pasca Imunisasi dan Pemberian Obat Massal). Target : 12.00 Bulan	4.500.000,00	0,00	0,00	0,00	0,00	0,00	0,00	0,00				
1.02 . 1-02.0-00.0-00.01 . 38 . 03	Program Peningkatan Kapasitas Sumber Daya Manusia Kesehatan	111.360.000,00	0,00	0,00	0,00	0,00	0,00	0,00	0,00				
1.02 . 1-02.0-00.0-00.01 . 38 . 03 . 2.02	Perencanaan Kebutuhan dan Peningkatan Sumberdaya Manusia Kesehatan untuk UKP dan UKM di Wilayah Kabupaten/Kota	110.369.160,00	0,00	0,00	0,00	0,00	0,00	0,00	0,00				
1.02 . 1-02.0-00.0-00.01 . 38 . 03 . 2.02 . 02	Pemenuhan Kebutuhan Sumber Daya Manusia Kesehatan sesuai Standar	111.360.000,00	0,00	0,00	0,00	0,00	0,00	0,00	0,00				
	Keluaran : Terpenuhinya Kebutuhan Sumber Daya Manusia Kesehatan sesuai Standar. Target : 12.00 Bulan	110.369.160,00	0,00	0,00	0,00	0,00	0,00	0,00	0,00				
1.02 . 1-02.0-00.0-00.01 . 38 . 05	Program Pemberdayaan Masyarakat Bidang Kesehatan	30.200.000,00	0,00	0,00	0,00	0,00	0,00	0,00	0,00				
1.02 . 1-02.0-00.0-00.01 . 38 . 05 . 2.01	Advokasi, Pemberdayaan, Kemitraan, Peningkatan Peran serta Masyarakat dan Lintas Sektor Tingkat Daerah Kabupaten/Kota	30.200.000,00	0,00	0,00	0,00	0,00	0,00	0,00	0,00				
1.02 . 1-02.0-00.0-00.01 . 38 . 05 . 2.01 . 01	Peningkatan Upaya Promosi Kesehatan, Advokasi, Kemitraan dan Pemberdayaan Masyarakat	30.200.000,00	0,00	0,00	0,00	0,00	0,00	0,00	0,00				

KODE	1	2	URAIAN URUSAN, ORGANISASI, PROGRAM, KEGIATAN DAN SUB KEGIATAN	ANGGARAN REALISASI					
				KELOMPOK BELANJA BELANJA					
				OPERASI	MODAL	TAK TERDUGA	TRANSFER		
3	4	5	6						
			<i>Keluaran : Jumlah KK yang Mendapatkan Intervensi PIS-PK, Target : 134.00 KK</i>						
1.02 . 1-02.0-00.0-00.01 . 39			Puskesmas Wanareja II	2.916.678.258,00	200.000.000,00	0,00	0,00	0,00	
1.02 . 1-02.0-00.0-00.01 . 39 . 00			Non Program	2.331.788.001,00	199.900.000,00	0,00	0,00	0,00	
1.02 . 1-02.0-00.0-00.01 . 39 . 00 . 0.00			<i>Non Kegiatan</i>	1.001.764.583,00	199.900.000,00	0,00	0,00	0,00	
1.02 . 1-02.0-00.0-00.01 . 39 . 00 . 0.00 . 00			<i>Non Sub Kegiatan</i>	1.001.764.583,00	199.900.000,00	0,00	0,00	0,00	
			<i>Keluaran : -, Target : 0.00 -</i>	1.001.764.583,00	199.900.000,00	0,00	0,00	0,00	
1.02 . 1-02.0-00.0-00.01 . 39 . 01			Program Penunjang Urusan Pemerintahan Daerah Kabupaten/Kota	2.016.678.258,00	200.000.000,00	0,00	0,00	0,00	
1.02 . 1-02.0-00.0-00.01 . 39 . 01 . 2.08			<i>Penyediaan Jasa Penunjang Urusan Pemerintahan Daerah</i>	442.066.168,00	0,00	0,00	0,00	0,00	
1.02 . 1-02.0-00.0-00.01 . 39 . 01 . 2.08 . 02			<i>Penyediaan Jasa Komunikasi, Sumber Daya Air dan Listrik</i>	176.801.400,00	0,00	0,00	0,00	0,00	
1.02 . 1-02.0-00.0-00.01 . 39 . 01 . 2.08 . 04			<i>Penyediaan Jasa Pelayanan Umum Kantor</i>	157.050.725,00	0,00	0,00	0,00	0,00	
			<i>Keluaran : Terbayarnya Jasa Administrasi Keuangan, Target : 12.00 Bulan</i>	48.000.000,00	0,00	0,00	0,00	0,00	
1.02 . 1-02.0-00.0-00.01 . 39 . 01 . 2.10			<i>Peningkatan Pelayanan BLUD</i>	32.370.300,00	0,00	0,00	0,00	0,00	
1.02 . 1-02.0-00.0-00.01 . 39 . 01 . 2.10 . 01			<i>Pelayanan dan Penunjang Pelayanan BLUD</i>	128.801.400,00	0,00	0,00	0,00	0,00	
			<i>Keluaran : Terlaksananya Pelayanan dan Penunjang pelayanan BLUD Puskesmas, Target : 12.00 Bulan</i>	124.680.425,00	0,00	0,00	0,00	0,00	
1.02 . 1-02.0-00.0-00.01 . 39 . 02			Program Pemenuhan Upaya Kesehatan Perorangan Dan Upaya Kesehatan Masyarakat	1.839.876.858,00	200.000.000,00	0,00	0,00	0,00	
				285.015.443,00	0,00	0,00	0,00	0,00	
				1.839.876.858,00	200.000.000,00	0,00	0,00	0,00	
				285.015.443,00	0,00	0,00	0,00	0,00	
1.02 . 1-02.0-00.0-00.01 . 39 . 02				746.640.000,00	0,00	0,00	0,00	0,00	
				734.231.622,00	0,00	0,00	0,00	0,00	

KODE	URAIAN URUSAN, ORGANISASI, PROGRAM, KEGIATAN DAN SUB KEGIATAN	ANGGARAN REALISASI			
		KELOMPOK BELANJA BELANJA			
		OPERASI	MODAL	TAK TERDUGA	TRANSFER
1	2	3	4	5	6
1.02 . 1-02.0-00.0-00.01 . 39 . 02 . 2.02 . 2.02	<i>Penyediaan Layanan Kesehatan untuk UKM dan UKP Rujukan Tingkat Daerah Kabupaten/Kota</i>	746.640.000,00	0,00	0,00	0,00
1.02 . 1-02.0-00.0-00.01 . 39 . 02 . 2.02 . 01	Pengelolaan Pelayanan Kesehatan Ibu Hamil	734.231.622,00	0,00	0,00	0,00
1.02 . 1-02.0-00.0-00.01 . 39 . 02 . 2.02 . 02	Pengelolaan Pelayanan Kesehatan Ibu Bersalin	46.680.000,00	0,00	0,00	0,00
1.02 . 1-02.0-00.0-00.01 . 39 . 02 . 2.02 . 03	Pengelolaan Pelayanan Kesehatan Bayi Baru Lahir	46.680.000,00	0,00	0,00	0,00
1.02 . 1-02.0-00.0-00.01 . 39 . 02 . 2.02 . 04	Pengelolaan Pelayanan Kesehatan Balita	8.000.000,00	0,00	0,00	0,00
1.02 . 1-02.0-00.0-00.01 . 39 . 02 . 2.02 . 05	Pengelolaan Pelayanan Kesehatan pada Usia Pendidikan Dasar	8.000.000,00	0,00	0,00	0,00
1.02 . 1-02.0-00.0-00.01 . 39 . 02 . 2.02 . 06	Pengelolaan Pelayanan Kesehatan pada Usia Produktif	27.180.000,00	0,00	0,00	0,00
1.02 . 1-02.0-00.0-00.01 . 39 . 02 . 2.02 . 07	Pengelolaan Pelayanan Kesehatan pada Usia Lanjut	26.580.000,00	0,00	0,00	0,00
1.02 . 1-02.0-00.0-00.01 . 39 . 02 . 2.02 . 09	Pengelolaan Pelayanan Kesehatan Penderita Diabetes Melitus	121.520.000,00	0,00	0,00	0,00
1.02 . 1-02.0-00.0-00.01 . 39 . 02 . 2.02 . 10	Pengelolaan Pelayanan Kesehatan Orang dengan Gangguan Jiwa Berat	121.520.000,00	0,00	0,00	0,00
1.02 . 1-02.0-00.0-00.01 . 39 . 02 . 2.02 . 11	Pengelolaan Pelayanan Kesehatan Orang Terduga Tuberkulosis	43.230.000,00	0,00	0,00	0,00
1.02 . 1-02.0-00.0-00.01 . 39 . 02 . 2.02 . 12	Pengelolaan Pelayanan Kesehatan Orang dengan Risiko Terinfeksi HIV	42.930.000,00	0,00	0,00	0,00
1.02 . 1-02.0-00.0-00.01 . 39 . 02 . 2.02 . 13	Pengelolaan Pelayanan Kesehatan bagi Penduduk pada Kondisi Kejadian Luar Biasa (KLB)	30.000.000,00	0,00	0,00	0,00
1.02 . 1-02.0-00.0-00.01 . 39 . 02 . 2.02 . 15	Pengelolaan Pelayanan Kesehatan Gizi Masyarakat	30.000.000,00	0,00	0,00	0,00
		25.692.100,00	0,00	0,00	0,00
		25.292.100,00	0,00	0,00	0,00
		4.000.000,00	0,00	0,00	0,00
		4.000.000,00	0,00	0,00	0,00
		12.000.000,00	0,00	0,00	0,00
		12.000.000,00	0,00	0,00	0,00
		12.000.000,00	0,00	0,00	0,00
		12.000.000,00	0,00	0,00	0,00
		12.000.000,00	0,00	0,00	0,00
		80.340.000,00	0,00	0,00	0,00
		80.340.000,00	0,00	0,00	0,00
		8.000.000,00	0,00	0,00	0,00
		8.000.000,00	0,00	0,00	0,00

KODE	URAIAN URUSAN, ORGANISASI, PROGRAM, KEGIATAN DAN SUB KEGIATAN	ANGGARAN REALISASI					
		KELOMPOK BELANJA BELANJA					
		OPERASI	MODAL	TAK TERDUGA	TRANSFER		
1	2	3	4	5	6		
1.02 . 1-02.0-00.0-00.01 . 39 . 02 . 2.02 . 16	Pengelolaan Pelayanan Kesehatan Kerja dan Olahraga	2.660.000,00	0,00	0,00	0,00	0,00	
1.02 . 1-02.0-00.0-00.01 . 39 . 02 . 2.02 . 17	Pengelolaan Pelayanan Kesehatan Lingkungan	2.660.000,00	0,00	0,00	0,00	0,00	
1.02 . 1-02.0-00.0-00.01 . 39 . 02 . 2.02 . 18	Pengelolaan Pelayanan Promosi Kesehatan	23.000.000,00	0,00	0,00	0,00	0,00	
1.02 . 1-02.0-00.0-00.01 . 39 . 02 . 2.02 . 20	Pengelolaan Surveilans Kesehatan	23.000.000,00	0,00	0,00	0,00	0,00	
1.02 . 1-02.0-00.0-00.01 . 39 . 02 . 2.02 . 25	Pelayanan Kesehatan Penyakit Menular dan Tidak Menular	29.500.000,00	0,00	0,00	0,00	0,00	
1.02 . 1-02.0-00.0-00.01 . 39 . 02 . 2.02 . 25	Operasional Pelayanan Puskesmas	29.500.000,00	0,00	0,00	0,00	0,00	
1.02 . 1-02.0-00.0-00.01 . 39 . 02 . 2.02 . 36	Investigasi Awal Kejadian Tidak Diharapkan (Kejadian Ikutan Pasca Imunisasi dan Pemberian Obat Massal)	48.137.900,00	0,00	0,00	0,00	0,00	
	Keluaran : Meningkatkan capaian imunisasi, Target : 28.00 Kasus	48.137.900,00	0,00	0,00	0,00	0,00	
	Program Peningkatan Kapasitas Sumber Daya Manusia Kesehatan	111.360.000,00	0,00	0,00	0,00	0,00	
	<i>Perencanaan Kebutuhan dan Peningkatan Sumberdaya Manusia Kesehatan untuk UKP dan UKM di Wilayah Kabupaten/Kota</i>	111.725.628,00	0,00	0,00	0,00	0,00	
	Pemenuhan Kebutuhan Sumber Daya Manusia Kesehatan sesuai Standar	111.360.000,00	0,00	0,00	0,00	0,00	
	Keluaran : Jumlah Tenaga dengan Perijinan Kerja yang terpenuhi sesuai standar, Target : 4.00 Orang	111.725.628,00	0,00	0,00	0,00	0,00	
	Program Pemberdayaan Masyarakat Bidang Kesehatan	42.000.000,00	0,00	0,00	0,00	0,00	
	<i>Advokasi, Pemberdayaan, Mitraan, Peningkatan Peran serta Masyarakat dan Lintas Sektor Tingkat Daerah Kabupaten/Kota</i>	42.000.000,00	0,00	0,00	0,00	0,00	
	Peningkatan Upaya Promosi Kesehatan, Advokasi, Mitraan dan Pemberdayaan Masyarakat	18.000.000,00	0,00	0,00	0,00	0,00	
		18.000.000,00	0,00	0,00	0,00	0,00	

KODE	URAIAN URUSAN, ORGANISASI, PROGRAM, KEGIATAN DAN SUB KEGIATAN	ANGGARAN REALISASI			
		KELOMPOK BELANJA BELANJA			
		OPERASI	MODAL	TAK TERDUGA	TRANSFER
1	2	3	4	5	6
	Keluaran : Jumlah KK yang mendapat Intervensi PIS-PK, Target : 30.00 KK				
1.02 . 1-02.0-00.0-00.01 . 39 . 05 . 2.03	<i>Pengembangan dan Pelaksanaan Upaya Kesehatan Bersumber Daya Masyarakat (UKBM) Tingkat Daerah Kabupaten/Kota</i>	24.000.000,00	0,00	0,00	0,00
1.02 . 1-02.0-00.0-00.01 . 39 . 05 . 2.03 . 01	Bimbingan Teknis dan Supervisi Pengembangan dan Pelaksanaan Upaya Kesehatan Bersumber Daya Masyarakat (UKBM)	24.000.000,00	0,00	0,00	0,00
	Keluaran : Terlaksananya Pengembangan Desa UKBM, Target : 6.00 Desa				
1.02 . 1-02.0-00.0-00.01 . 40	BLUD RSUD Cilacap	193.255.995.727,00	60.323.548.000,00	0,00	0,00
1.02 . 1-02.0-00.0-00.01 . 40 . 00	Non Program	183.086.766.069,00	55.286.583.422,00	0,00	0,00
1.02 . 1-02.0-00.0-00.01 . 40 . 00 . 0.00	<i>Non Kegiatan</i>	153.710.112.009,00	55.286.583.422,00	0,00	0,00
1.02 . 1-02.0-00.0-00.01 . 40 . 00 . 0.00 . 00	Non Sub Kegiatan	0,00	0,00	0,00	0,00
	Keluaran : , Target : 0.00 -				
1.02 . 1-02.0-00.0-00.01 . 40 . 01	Program Penunjang Urusan Pemerintahan Daerah Kabupaten/Kota	193.255.995.727,00	60.323.548.000,00	0,00	0,00
1.02 . 1-02.0-00.0-00.01 . 40 . 01 . 2.02	<i>Administrasi Keuangan Perangkat Daerah</i>	29.376.654.060,00	0,00	0,00	0,00
1.02 . 1-02.0-00.0-00.01 . 40 . 01 . 2.02 . 01	Penyediaan Gaji dan Tunjangan ASN	29.901.790.727,00	0,00	0,00	0,00
	Keluaran : Tersedianya Administrasi Keuangan Setiap Bulan, Target : 100.00 Bulan				
1.02 . 1-02.0-00.0-00.01 . 40 . 01 . 2.10	<i>Peningkatan Pelayanan BLUD</i>	163.354.205.000,00	60.323.548.000,00	0,00	0,00
1.02 . 1-02.0-00.0-00.01 . 40 . 01 . 2.10 . 01	Pelayanan dan Penunjang Pelayanan BLUD	0,00	0,00	0,00	0,00

KODE	URAIAN URUSAN, ORGANISASI, PROGRAM, KEGIATAN DAN SUB KEGIATAN	ANGGARAN REALISASI											
		KELOMPOK BELANJA BELANJA											
		OPERASI	MODAL	TAK TERDUGA	TRANSFER	3	4	5	6				
1	2												
		<i>Keluaran : Tersedianya Pelayanan dan Penunjang Pelayanan BLUD RSUD Cilacap, Target : 100.00 Bulan</i>											
1.02 . 1-02.0-00.0-00.01 . 41	BLUD RSUD Majenang	78.593.970.206,00	21.840.000.000,00	0,00	0,00	0,00	0,00	0,00	0,00	0,00	0,00	0,00	0,00
1.02 . 1-02.0-00.0-00.01 . 41 . 00	Non Program	73.498.546.674,27	16.182.346.921,00	0,00	0,00	0,00	0,00	0,00	0,00	0,00	0,00	0,00	0,00
1.02 . 1-02.0-00.0-00.01 . 41 . 00 . 0.00	<i>Non Kegiatan</i>	60.083.711.709,27	16.182.346.921,00	0,00	0,00	0,00	0,00	0,00	0,00	0,00	0,00	0,00	0,00
1.02 . 1-02.0-00.0-00.01 . 41 . 00 . 0.00 . 00	<i>Non Sub Kegiatan</i>	60.083.711.709,27	16.182.346.921,00	0,00	0,00	0,00	0,00	0,00	0,00	0,00	0,00	0,00	0,00
	<i>Keluaran : -, Target : 0.00 -</i>	60.083.711.709,27	16.182.346.921,00										
1.02 . 1-02.0-00.0-00.01 . 41 . 01	Program Penunjang Urusan Pemerintahan Daerah Kabupaten/Kota	78.593.970.206,00	21.840.000.000,00	0,00	0,00	0,00	0,00	0,00	0,00	0,00	0,00	0,00	0,00
1.02 . 1-02.0-00.0-00.01 . 41 . 01 . 2.02	<i>Administrasi Keuangan Perangkat Daerah</i>	13.414.834.965,00	0,00	0,00	0,00	0,00	0,00	0,00	0,00	0,00	0,00	0,00	0,00
1.02 . 1-02.0-00.0-00.01 . 41 . 01 . 2.02 . 01	<i>Penyediaan Gaji dan Tunjangan ASN</i>	13.634.504.690,00	0,00	0,00	0,00	0,00	0,00	0,00	0,00	0,00	0,00	0,00	0,00
	<i>Keluaran : Terbayarnya gaji dan tunjangan ASN, Target : 12.00 bulan</i>	13.414.834.965,00	0,00										
1.02 . 1-02.0-00.0-00.01 . 41 . 01 . 2.10	<i>Peningkatan Pelayanan BLUD</i>	64.959.465.516,00	21.840.000.000,00	0,00	0,00	0,00	0,00	0,00	0,00	0,00	0,00	0,00	0,00
1.02 . 1-02.0-00.0-00.01 . 41 . 01 . 2.10 . 01	<i>Pelayanan dan Penunjang Pelayanan BLUD</i>	64.959.465.516,00	21.840.000.000,00	0,00	0,00	0,00	0,00	0,00	0,00	0,00	0,00	0,00	0,00
	<i>Keluaran : Terperuhnya barang dan jasa pelayanan dan penunjang pelayanan BLUD, Target : 12.00 bulan</i>	0,00	0,00										
1.03	Pekerjaan Umum dan Penataan Ruang	77.052.438.559,00	251.955.535.000,00	0,00	0,00	0,00	0,00	0,00	0,00	0,00	0,00	0,00	0,00
		75.537.942.303,00	245.929.172.335,00	0,00	0,00	0,00	0,00	0,00	0,00	0,00	0,00	0,00	0,00
1.03 . 1-03.0-00.0-00.01	Dinas Pekerjaan Umum Dan Penataan Ruang	50.331.147.675,00	210.651.676.000,00	0,00	0,00	0,00	0,00	0,00	0,00	0,00	0,00	0,00	0,00
		49.319.079.797,00	206.602.756.691,00	0,00	0,00	0,00	0,00	0,00	0,00	0,00	0,00	0,00	0,00

KODE	1	2	ANGGARAN REALISASI			
			URAIAN URUSAN, ORGANISASI, PROGRAM, KEGIATAN DAN SUB KEGIATAN			
			KELOMPOK BELANJA BELANJA			
	OPERASI	MODAL	TAK TERDUGA	TRANSFER		
	3	4	5	6		
1.03 . 1-03.0-00.0-00.01 . 01	Dinas Pekerjaan Umum Dan Penataan Ruang	50.331.147.675,00	210.651.676.000,00	0,00	0,00	
1.03 . 1-03.0-00.0-00.01 . 01 . 01	Program Penunjang Urusan Pemerintahan Daerah Kabupaten/Kota	49.319.079.797,00	206.602.756.691,00	0,00	0,00	
1.03 . 1-03.0-00.0-00.01 . 01 . 01 . 2.01	Perencanaan, Penganggaran, dan Evaluasi Kinerja Perangkat Daerah	19.902.620.675,00	0,00	0,00	0,00	
1.03 . 1-03.0-00.0-00.01 . 01 . 01 . 2.01 . 01	Penyusunan Dokumen Perencanaan Perangkat Daerah	19.327.157.797,00	0,00	0,00	0,00	
1.03 . 1-03.0-00.0-00.01 . 01 . 01 . 2.01 . 01	Evaluasi Kinerja Perangkat Daerah	37.500.000,00	0,00	0,00	0,00	
1.03 . 1-03.0-00.0-00.01 . 01 . 01 . 2.01 . 07	Keluaran : Tersusunnya Dokumen Evaluasi, Monitoring Kegiatan dan Pelaporan SAKIP DPUPR, Target : 4.00 Dokumen	23.750.000,00	0,00	0,00	0,00	
1.03 . 1-03.0-00.0-00.01 . 01 . 01 . 2.02	Administrasi Keuangan Perangkat Daerah	14.833.293.675,00	0,00	0,00	0,00	
1.03 . 1-03.0-00.0-00.01 . 01 . 01 . 2.02 . 01	Penyediaan Gaji dan Tunjangan ASN	14.520.067.774,00	0,00	0,00	0,00	
1.03 . 1-03.0-00.0-00.01 . 01 . 01 . 2.06	Keluaran : Tersedianya administrasi keuangan DPUPR, Target : 12.00 bulan	14.833.293.675,00	0,00	0,00	0,00	
1.03 . 1-03.0-00.0-00.01 . 01 . 01 . 2.06 . 02	Administrasi Umum Perangkat Daerah	14.520.067.774,00	0,00	0,00	0,00	
1.03 . 1-03.0-00.0-00.01 . 01 . 01 . 2.06 . 02	Penyediaan Peralatan dan Perlengkapan Kantor	1.081.437.000,00	0,00	0,00	0,00	
1.03 . 1-03.0-00.0-00.01 . 01 . 01 . 2.06 . 04	Penyediaan Bahan Logistik Kantor	1.079.183.401,00	0,00	0,00	0,00	
1.03 . 1-03.0-00.0-00.01 . 01 . 01 . 2.06 . 05	Penyediaan Barang Cetak dan Penggandaan	114.569.000,00	0,00	0,00	0,00	
1.03 . 1-03.0-00.0-00.01 . 01 . 01 . 2.06 . 09	Penyelenggaraan Rapat Koordinasi dan Konsultasi SKPD	113.999.556,00	0,00	0,00	0,00	
	Keluaran : Terlaksananya rapat-rapat koordinasi dan konsultasi luar dan dalam daerah DPUPR, Target : 12.00 Bulan	454.858.000,00	0,00	0,00	0,00	
		453.271.000,00	0,00	0,00	0,00	
		60.000.000,00	0,00	0,00	0,00	
		60.000.000,00	0,00	0,00	0,00	
		452.010.000,00	0,00	0,00	0,00	
		451.912.845,00	0,00	0,00	0,00	

KODE	URAIAN URUSAN, ORGANISASI, PROGRAM, KEGIATAN DAN SUB KEGIATAN	ANGGARAN REALISASI			
		KELOMPOK BELANJA BELANJA			
		OPERASI	MODAL	TAK TERDUGA	TRANSFER
1	2	3	4	5	6
1.03 . 1-03.0-00.0-00.01 . 01 . 01 . 2.08	Penyediaan Jasa Penunjang Urusan Pemerintahan Daerah	3.198.774.000,00	0,00	0,00	0,00
1.03 . 1-03.0-00.0-00.01 . 01 . 01 . 2.08 . 02	Penyediaan Jasa Komunikasi, Sumber Daya Air dan Listrik	2.942.232.136,00	0,00	0,00	0,00
1.03 . 1-03.0-00.0-00.01 . 01 . 01 . 2.08 . 04	Penyediaan Jasa Pelayanan Umum Kantor	366.000.000,00	0,00	0,00	0,00
		255.323.118,00	0,00	0,00	0,00
		2.832.774.000,00	0,00	0,00	0,00
		2.686.909.018,00	0,00	0,00	0,00
	Keluaran : Terbayarnya Jasa Honorarium PNS dan Non PNS Kantor DPUPR, Target : 12.00 Bulan				
1.03 . 1-03.0-00.0-00.01 . 01 . 01 . 2.09	Pemeliharaan Barang Milik Daerah Penunjang Urusan Pemerintahan Daerah	751.616.000,00	0,00	0,00	0,00
		748.174.486,00	0,00	0,00	0,00
1.03 . 1-03.0-00.0-00.01 . 01 . 01 . 2.09 . 02	Penyediaan Jasa Pemeliharaan, Biaya Pemeliharaan, Pajak dan Perizinan Kendaraan Dinas Operasional atau Lapangan	374.770.000,00	0,00	0,00	0,00
		372.851.586,00	0,00	0,00	0,00
1.03 . 1-03.0-00.0-00.01 . 01 . 01 . 2.09 . 06	Pemeliharaan Peralatan dan Mesin Lainnya	266.840.000,00	0,00	0,00	0,00
		266.350.000,00	0,00	0,00	0,00
1.03 . 1-03.0-00.0-00.01 . 01 . 01 . 2.09 . 09	Pemeliharaan/Rehabilitasi Gedung Kantor dan Bangunan Lainnya	110.006.000,00	0,00	0,00	0,00
		108.972.900,00	0,00	0,00	0,00
	Keluaran : Terpeliharanya gedung kantor DPUPR, Target : 1.512.00 m2				
1.03 . 1-03.0-00.0-00.01 . 01 . 08	Program Penataan Bangunan Gedung	8.776.815.000,00	44.084.755.000,00	0,00	0,00
		8.772.822.000,00	43.056.636.000,00	0,00	0,00
1.03 . 1-03.0-00.0-00.01 . 01 . 08 . 2.01	Penyelenggaraan Bangunan Gedung di Wilayah Daerah Kabupaten/Kota, Pemberian Izin Mendirikan Bangunan (IMB) dan Sertifikat Laik Fungsi Bangunan Gedung	8.776.815.000,00	44.084.755.000,00	0,00	0,00
		8.772.822.000,00	43.056.636.000,00	0,00	0,00
1.03 . 1-03.0-00.0-00.01 . 01 . 08 . 2.01 . 02	Perencanaan, Pembangunan, Pengawasan dan Pemanfaatan Bangunan Gedung Daerah Kabupaten/Kota	8.776.815.000,00	44.084.755.000,00	0,00	0,00
		8.772.822.000,00	43.056.636.000,00	0,00	0,00
	Keluaran : luas gedung/bangunan yang direhabilitasi/dibangun, Target : 34.279.00 m2				
1.03 . 1-03.0-00.0-00.01 . 01 . 10	Program Penyelenggaraan Jalan	21.145.362.000,00	166.566.921.000,00	0,00	0,00
		20.861.422.000,00	163.546.120.691,00	0,00	0,00
1.03 . 1-03.0-00.0-00.01 . 01 . 10 . 2.01	Penyelenggaraan Jalan Kabupaten/Kota	21.145.362.000,00	166.566.921.000,00	0,00	0,00
		20.861.422.000,00	163.546.120.691,00	0,00	0,00

KODE	URAIAN URUSAN, ORGANISASI, PROGRAM, KEGIATAN DAN SUB KEGIATAN	ANGGARAN REALISASI											
		KELOMPOK BELANJA BELANJA											
		OPERASI	MODAL	TAK TERDUGA	TRANSFER	3	4	5	6				
1	2												
1.03 . 1-03.0-00.0-00.01 . 01 . 10 . 2.01 . 01	Penyusunan Rencana, Kebijakan, Strategi Pengembangan Jaringan Jalan Serta Perencanaan Teknis Penyelenggaraan Jalan dan Jembatan	75.500.000,00	99.275.000,00	0,00	0,00	0,00	0,00	0,00	0,00				
1.03 . 1-03.0-00.0-00.01 . 01 . 10 . 2.01 . 08	Rekonstruksi Jalan	74.900.000,00	99.275.000,00	0,00	0,00	0,00	0,00	0,00	0,00				
1.03 . 1-03.0-00.0-00.01 . 01 . 10 . 2.01 . 09	Rehabilitasi Jalan	69.862.000,00	145.932.512.000,00	0,00	0,00	0,00	0,00	0,00	0,00				
1.03 . 1-03.0-00.0-00.01 . 01 . 10 . 2.01 . 10	Pemeliharaan Berkala Jalan	69.850.000,00	142.957.438.691,00	0,00	0,00	0,00	0,00	0,00	0,00				
1.03 . 1-03.0-00.0-00.01 . 01 . 10 . 2.01 . 10	Pemeliharaan Berkala Jalan	0,00	4.608.340.000,00	0,00	0,00	0,00	0,00	0,00	0,00				
1.03 . 1-03.0-00.0-00.01 . 01 . 10 . 2.01 . 11	Pemeliharaan Rutin Jalan	0,00	4.571.494.000,00	0,00	0,00	0,00	0,00	0,00	0,00				
1.03 . 1-03.0-00.0-00.01 . 01 . 10 . 2.01 . 12	Pembangunan Jembatan	0,00	4.000.000.000,00	0,00	0,00	0,00	0,00	0,00	0,00				
	Keluaran : Panjang Jembatan Terbangun, Target : 110.00 Meter	0,00	3.992.253.000,00	0,00	0,00	0,00	0,00	0,00	0,00				
1.03 . 1-03.0-00.0-00.01 . 01 . 12	Program Penyelenggaraan Penataan Ruang	506.350.000,00	0,00	0,00	0,00	0,00	0,00	0,00	0,00				
1.03 . 1-03.0-00.0-00.01 . 01 . 12 . 2.01	Penetapan Rencana Tata Ruang Wilayah (RTRW) dan Rencana Rinci Tata Ruang (RRTR) Kabupaten/Kota	357.678.000,00	0,00	0,00	0,00	0,00	0,00	0,00	0,00				
1.03 . 1-03.0-00.0-00.01 . 01 . 12 . 2.01 . 02	Pelaksanaan Persetujuan Substansi, Evaluasi, Konsultasi Evaluasi dan Penetapan RRTR Kabupaten/Kota	406.350.000,00	0,00	0,00	0,00	0,00	0,00	0,00	0,00				
	Keluaran : Tersusunnya Dokumen Rencana Tata Ruang, Target : 2.00 Dokumen	272.428.000,00	0,00	0,00	0,00	0,00	0,00	0,00	0,00				
1.03 . 1-03.0-00.0-00.01 . 01 . 12 . 2.03	Koordinasi dan Sinkronisasi Pemanfaatan Ruang Daerah Kabupaten/Kota	406.350.000,00	0,00	0,00	0,00	0,00	0,00	0,00	0,00				
1.03 . 1-03.0-00.0-00.01 . 01 . 12 . 2.03 . 01	Koordinasi dan Sinkronisasi Pemanfaatan Ruang untuk Investasi dan Pembangunan Daerah	272.428.000,00	0,00	0,00	0,00	0,00	0,00	0,00	0,00				
	Keluaran : Terlaksananya Kegiatan BKPRD, Target : 2.00 Pokja	100.000.000,00	0,00	0,00	0,00	0,00	0,00	0,00	0,00				
1.03 . 1-03.0-00.0-00.02	Dinas Pengelolaan Sumber Daya Air	26.721.290.884,00	41.303.859.000,00	0,00	0,00	0,00	0,00	0,00	0,00				
		26.218.862.506,00	39.326.415.644,00	0,00	0,00	0,00	0,00	0,00	0,00				

KODE	1	2	ANGGARAN REALISASI			
			URAIAN URUSAN, ORGANISASI, PROGRAM, KEGIATAN DAN SUB KEGIATAN			
			KELOMPOK BELANJA BELANJA			
	OPERASI	MODAL	TAK TERDUGA	TRANSFER		
	3	4	5	6		
1.03 . 1-03.0-00.0-00.02 . 01	Dinas Pengelolaan Sumber Daya Air		41.303.859.000,00	0,00	0,00	
1.03 . 1-03.0-00.0-00.02 . 01 . 01	Program Penunjang Urusan Pemerintahan Daerah Kabupaten/Kota		39.326.415.644,00	0,00	0,00	
1.03 . 1-03.0-00.0-00.02 . 01 . 01 . 2.01	Perencanaan, Penganggaran, dan Evaluasi Kinerja Perangkat Daerah		14.061.965.256,00	0,00	0,00	
1.03 . 1-03.0-00.0-00.02 . 01 . 01 . 2.01 . 01	Penyusunan Dokumen Perencanaan Perangkat Daerah		38.925.000,00	0,00	0,00	
1.03 . 1-03.0-00.0-00.02 . 01 . 01 . 2.01 . 07	Evaluasi Kinerja Perangkat Daerah		38.925.000,00	0,00	0,00	
1.03 . 1-03.0-00.0-00.02 . 01 . 01 . 2.02	Keluaran : Dokumen Monitoring, Evaluasi, dan Pelaporan SAKIP, Target : 4.00 dokumen		24.187.500,00	0,00	0,00	
1.03 . 1-03.0-00.0-00.02 . 01 . 01 . 2.02 . 01	Administrasi Keuangan Perangkat Daerah		24.187.500,00	0,00	0,00	
1.03 . 1-03.0-00.0-00.02 . 01 . 01 . 2.02 . 01	Penyediaan Gaji dan Tunjangan ASN		14.737.500,00	0,00	0,00	
1.03 . 1-03.0-00.0-00.02 . 01 . 01 . 2.06	Keluaran : Terbayarnya Gaji dan Tunjangan ASN Dinas PSDA Kab. Cilacap, Target : 12.00 bulan		14.737.500,00	0,00	0,00	
1.03 . 1-03.0-00.0-00.02 . 01 . 01 . 2.06 . 02	Administrasi Umum Perangkat Daerah		9.798.611.684,00	0,00	0,00	
1.03 . 1-03.0-00.0-00.02 . 01 . 01 . 2.06 . 04	Penyediaan Peralatan dan Perlengkapan Kantor		9.498.507.170,00	0,00	0,00	
1.03 . 1-03.0-00.0-00.02 . 01 . 01 . 2.06 . 05	Penyediaan Bahan Logistik Kantor		9.798.611.684,00	0,00	0,00	
1.03 . 1-03.0-00.0-00.02 . 01 . 01 . 2.06 . 09	Penyediaan Barang Cetak dan Penggandaan		9.498.507.170,00	0,00	0,00	
1.03 . 1-03.0-00.0-00.02 . 01 . 01 . 2.06 . 09	Penyelenggaraan Rapat Koordinasi dan Konsultasi SKPD		1.072.984.000,00	0,00	0,00	
	Keluaran : Terlaksananya Rapat-Rapat Koordinasi dan Konsultasi Luar dan Dalam Daerah, Target : 12.00 bulan		1.070.837.950,00	0,00	0,00	
			118.201.000,00	0,00	0,00	
			118.201.000,00	0,00	0,00	
			369.968.000,00	0,00	0,00	
			368.028.000,00	0,00	0,00	
			70.000.000,00	0,00	0,00	
			70.000.000,00	0,00	0,00	
			514.815.000,00	0,00	0,00	
			514.608.950,00	0,00	0,00	

KODE	URAIAN URUSAN, ORGANISASI, PROGRAM, KEGIATAN DAN SUB KEGIATAN	ANGGARAN REALISASI											
		KELOMPOK BELANJA BELANJA											
		OPERASI	MODAL	TAK TERDUGA	TRANSFER	3	4	5	6				
1	2												
1.03 . 1-03.0-00.0-00.02 . 01 . 01 . 2.08	Penyediaan Jasa Penunjang Urusan Pemerintahan Daerah	3.069.767.200,00	0,00	0,00	0,00	0,00	0,00	0,00	0,00				
1.03 . 1-03.0-00.0-00.02 . 01 . 01 . 2.08 . 02	Penyediaan Jasa Komunikasi, Sumber Daya Air dan Listrik	2.927.399.882,00	0,00	0,00	0,00	0,00	0,00	0,00	0,00				
1.03 . 1-03.0-00.0-00.02 . 01 . 01 . 2.08 . 04	Penyediaan Jasa Pelayanan Umum Kantor	200.000.000,00	0,00	0,00	0,00	0,00	0,00	0,00	0,00				
		104.575.922,00	0,00	0,00	0,00	0,00	0,00	0,00	0,00				
		2.869.767.200,00	0,00	0,00	0,00	0,00	0,00	0,00	0,00				
		2.822.823.960,00	0,00	0,00	0,00	0,00	0,00	0,00	0,00				
	Keluaran : Terbayarnya Jasa Honorarium PNS dan Non PNS PSDA Kab. Cilacap, Target : 12.00 bulan												
1.03 . 1-03.0-00.0-00.02 . 01 . 01 . 2.09	Pemeliharaan Barang Milik Daerah Penunjang Urusan Pemerintahan Daerah	527.343.000,00	0,00	0,00	0,00	0,00	0,00	0,00	0,00				
		526.295.254,00	0,00	0,00	0,00	0,00	0,00	0,00	0,00				
1.03 . 1-03.0-00.0-00.02 . 01 . 01 . 2.09 . 02	Penyediaan Jasa Pemeliharaan, Biaya Pemeliharaan, Pajak dan Perizinan Kendaraan Dinas Operasional atau Lapangan	241.690.000,00	0,00	0,00	0,00	0,00	0,00	0,00	0,00				
		241.611.254,00	0,00	0,00	0,00	0,00	0,00	0,00	0,00				
1.03 . 1-03.0-00.0-00.02 . 01 . 01 . 2.09 . 06	Pemeliharaan Peralatan dan Mesin Lainnya	50.753.000,00	0,00	0,00	0,00	0,00	0,00	0,00	0,00				
		50.753.000,00	0,00	0,00	0,00	0,00	0,00	0,00	0,00				
1.03 . 1-03.0-00.0-00.02 . 01 . 01 . 2.09 . 09	Pemeliharaan/Rehabilitasi Gedung Kantor dan Bangunan Lainnya	234.900.000,00	0,00	0,00	0,00	0,00	0,00	0,00	0,00				
		233.931.000,00	0,00	0,00	0,00	0,00	0,00	0,00	0,00				
	Keluaran : Terpeliharanya Gedung Kantor PSDA Kab. Cilacap, Target : 1.683.00 m2												
1.03 . 1-03.0-00.0-00.02 . 01 . 02	Program Pengelolaan Sumber Daya Air (SDA)	12.213.660.000,00	41.303.859.000,00	0,00	0,00	0,00	0,00	0,00	0,00				
		12.156.897.250,00	39.326.415.644,00	0,00	0,00	0,00	0,00	0,00	0,00				
1.03 . 1-03.0-00.0-00.02 . 01 . 02 . 2.01	<i>Pengelolaan SDA dan Bangunan Pengaman Pantai pada Wilayah Sungai (WS) dalam 1 (satu) Daerah Kabupaten/Kota</i>	1.773.375.000,00	24.755.566.000,00	0,00	0,00	0,00	0,00	0,00	0,00				
		1.733.699.750,00	23.754.947.644,00	0,00	0,00	0,00	0,00	0,00	0,00				
1.03 . 1-03.0-00.0-00.02 . 01 . 02 . 2.01 . 03	Penyusunan Rencana Teknis dan Dokumen Lingkungan Hidup untuk Konstruksi Pengendali Banjir, Lahar, Drainase Utama Perkotaan dan Pengaman Pantai	800.000.000,00	0,00	0,00	0,00	0,00	0,00	0,00	0,00				
		762.069.750,00	0,00	0,00	0,00	0,00	0,00	0,00	0,00				
1.03 . 1-03.0-00.0-00.02 . 01 . 02 . 2.01 . 07	Pembangunan Sumur Air Tanah untuk Air Baku	0,00	1.397.172.000,00	0,00	0,00	0,00	0,00	0,00	0,00				
		0,00	1.397.172.000,00	0,00	0,00	0,00	0,00	0,00	0,00				
1.03 . 1-03.0-00.0-00.02 . 01 . 02 . 2.01 . 08	Pembangunan Unit Air Baku	0,00	990.058.000,00	0,00	0,00	0,00	0,00	0,00	0,00				
		0,00	990.058.000,00	0,00	0,00	0,00	0,00	0,00	0,00				
1.03 . 1-03.0-00.0-00.02 . 01 . 02 . 2.01 . 10	Pembangunan Bangunan Perkuatan Tebing	0,00	399.423.000,00	0,00	0,00	0,00	0,00	0,00	0,00				
		0,00	199.423.000,00	0,00	0,00	0,00	0,00	0,00	0,00				

KODE	URAIAN URUSAN, ORGANISASI, PROGRAM, KEGIATAN DAN SUB KEGIATAN	ANGGARAN REALISASI							
		KELOMPOK BELANJA BELANJA							
		OPERASI	MODAL	TAK TERDUGA	TRANSFER	3	4	5	6
1	2	3	4	5	6				
1.03 . 1-03.0-00.0-00.02 . 01 . 02 . 2.01 . 25	Rehabilitasi Bangunan Perkuatan Tebing	0,00	4.143.912.000,00	0,00	0,00	0,00			
1.03 . 1-03.0-00.0-00.02 . 01 . 02 . 2.01 . 35	Peningkatan Bangunan Perkuatan Tebing	0,00	3.843.835.400,00	0,00	0,00	0,00			
1.03 . 1-03.0-00.0-00.02 . 01 . 02 . 2.01 . 46	Normalisasi/Restorasi Sungai	0,00	14.320.321.000,00	0,00	0,00	0,00			
1.03 . 1-03.0-00.0-00.02 . 01 . 02 . 2.01 . 50	Operasi dan Pemeliharaan Sumur Air Tanah untuk Air Baku	0,00	13.819.935.664,00	0,00	0,00	0,00			
1.03 . 1-03.0-00.0-00.02 . 01 . 02 . 2.01 . 63	Koordinasi dan Sinkronisasi Peningkatan Kapasitas Kelembagaan Pengelolaan SDA Kewenangan Kabupaten/Kota	400.000.000,00	3.504.680.000,00	0,00	0,00	0,00			
		398.255.000,00	3.504.523.580,00	0,00	0,00	0,00			
		573.375.000,00	0,00	0,00	0,00	0,00			
		573.375.000,00	0,00	0,00	0,00	0,00			
	<i>Keluaran : Jumlah peserta pelatihan pemberdayaan P3A dan pertemuan pembentukan P3A/GP3A, Target : 250,00 orang</i>								
1.03 . 1-03.0-00.0-00.02 . 01 . 02 . 2.02	<i>Pengembangan dan Pengelolaan Sistem Irigasi Primer dan Sekunder pada Daerah Irigasi yang Luasnya dibawah 1000 Ha dalam 1 (satu) Daerah Kabupaten/Kota</i>	10.440.285.000,00	16.548.293.000,00	0,00	0,00	0,00			
		10.423.197.500,00	15.571.468.000,00	0,00	0,00	0,00			
1.03 . 1-03.0-00.0-00.02 . 01 . 02 . 2.02 . 01	Penyusunan Rencana Teknis dan Dokumen Lingkungan Hidup untuk Konstruksi Irigasi dan Rawa	200.000.000,00	0,00	0,00	0,00	0,00			
		193.896.000,00	0,00	0,00	0,00	0,00			
1.03 . 1-03.0-00.0-00.02 . 01 . 02 . 2.02 . 08	Peningkatan Jaringan Irigasi Permukaan	0,00	4.443.175.000,00	0,00	0,00	0,00			
		0,00	4.443.157.000,00	0,00	0,00	0,00			
1.03 . 1-03.0-00.0-00.02 . 01 . 02 . 2.02 . 14	Rehabilitasi Jaringan Irigasi Permukaan	240.285.000,00	12.105.118.000,00	0,00	0,00	0,00			
		236.179.600,00	11.128.311.000,00	0,00	0,00	0,00			
1.03 . 1-03.0-00.0-00.02 . 01 . 02 . 2.02 . 21	Operasi dan Pemeliharaan Jaringan Irigasi Permukaan	10.000.000.000,00	0,00	0,00	0,00	0,00			
		9.993.121.900,00	0,00	0,00	0,00	0,00			
	<i>Keluaran : Terlaksananya Operasi dan Pemeliharaan Irigasi Se-Kab. Cilacap dan Saluran Pembuang Se-Kab. Cilacap, Target : 15.538.00 m</i>								
1.04	Perumahan Rakyat dan Kawasan Permukiman	38.101.704.146,00	32.052.937.524,00	0,00	0,00	0,00			
		37.057.300.687,00	30.313.426.621,00	0,00	0,00	0,00			
1.04 . 1-04.2-10.1-03.01	Dinas Perumahan, Kawasan Permukiman Dan Pertanahan	38.101.704.146,00	32.052.937.524,00	0,00	0,00	0,00			
		37.057.300.687,00	30.313.426.621,00	0,00	0,00	0,00			
1.04 . 1-04.2-10.1-03.01 . 01	Dinas Perumahan, Kawasan Permukiman Dan Pertanahan	38.101.704.146,00	32.052.937.524,00	0,00	0,00	0,00			
		37.057.300.687,00	30.313.426.621,00	0,00	0,00	0,00			

KODE	1	2	ANGGARAN REALISASI			
			URAIAN URUSAN, ORGANISASI, PROGRAM, KEGIATAN DAN SUB KEGIATAN			
			OPERASI	MODAL	TAK TERDUGA	TRANSFER
3	4	5	6			
1.04 . 1-04.2-10.1-03.01 . 01 . 01 . 01		Program Penunjang Urusan Pemerintahan Daerah Kabupaten/Kota	12.077.018.638,00	0,00	0,00	0,00
1.04 . 1-04.2-10.1-03.01 . 01 . 01 . 2.01		<i>Perencanaan, Penganggaran, dan Evaluasi Kinerja Perangkat Daerah</i>	11.421.260.802,00	0,00	0,00	0,00
1.04 . 1-04.2-10.1-03.01 . 01 . 01 . 2.01 . 01		Penyusunan Dokumen Perencanaan Perangkat Daerah	36.600.000,00	0,00	0,00	0,00
1.04 . 1-04.2-10.1-03.01 . 01 . 01 . 2.01 . 07		Evaluasi Kinerja Perangkat Daerah	36.550.000,00	0,00	0,00	0,00
1.04 . 1-04.2-10.1-03.01 . 01 . 01 . 2.02		<i>Keluaran : Tersusunnya Dokumen Evaluasi, Monitoring Kegiatan dan Pelaporan SAKIP Disperkinta, Target : 1.00 dokumen</i>	23.250.000,00	0,00	0,00	0,00
1.04 . 1-04.2-10.1-03.01 . 01 . 01 . 2.02 . 01		<i>Administrasi Keuangan Perangkat Daerah</i>	23.200.000,00	0,00	0,00	0,00
1.04 . 1-04.2-10.1-03.01 . 01 . 01 . 2.02 . 01		Penyediaan Gaji dan Tunjangan ASN	13.350.000,00	0,00	0,00	0,00
1.04 . 1-04.2-10.1-03.01 . 01 . 01 . 2.06		<i>Keluaran : Tersedianya Administrasi Keuangan Perangkat Daerah, Target : 12.00 bulan</i>	13.350.000,00	0,00	0,00	0,00
1.04 . 1-04.2-10.1-03.01 . 01 . 01 . 2.06 . 02		<i>Administrasi Umum Perangkat Daerah</i>	7.362.698.238,00	0,00	0,00	0,00
1.04 . 1-04.2-10.1-03.01 . 01 . 01 . 2.06 . 04		Penyediaan Peralatan dan Perlengkapan Kantor	7.063.007.469,00	0,00	0,00	0,00
1.04 . 1-04.2-10.1-03.01 . 01 . 01 . 2.06 . 04		Penyediaan Bahan Logistik Kantor	7.362.698.238,00	0,00	0,00	0,00
1.04 . 1-04.2-10.1-03.01 . 01 . 01 . 2.06 . 05		Penyediaan Barang Cetak dan Penggandaan	7.063.007.469,00	0,00	0,00	0,00
1.04 . 1-04.2-10.1-03.01 . 01 . 01 . 2.06 . 09		Penyelenggaraan Rapat Koordinasi dan Konsultasi SKPD	954.184.400,00	0,00	0,00	0,00
1.04 . 1-04.2-10.1-03.01 . 01 . 01 . 2.08		<i>Keluaran : Terlaksananya Rapat Koordinasi dan Konsultasi SKPD, Target : 12.00 bulan</i>	949.108.450,00	0,00	0,00	0,00
1.04 . 1-04.2-10.1-03.01 . 01 . 01 . 2.08		<i>Penyediaan Jasa Penunjang Urusan Pemerintahan Daerah</i>	130.741.100,00	0,00	0,00	0,00
			130.738.650,00	0,00	0,00	0,00
			453.628.000,00	0,00	0,00	0,00
			449.125.500,00	0,00	0,00	0,00
			61.135.300,00	0,00	0,00	0,00
			61.135.300,00	0,00	0,00	0,00
			308.680.000,00	0,00	0,00	0,00
			308.109.000,00	0,00	0,00	0,00
			3.114.237.000,00	0,00	0,00	0,00
			2.765.124.483,00	0,00	0,00	0,00

KODE	URAIAN URUSAN, ORGANISASI, PROGRAM, KEGIATAN DAN SUB KEGIATAN	ANGGARAN REALISASI			
		KELOMPOK BELANJA BELANJA			
		OPERASI	MODAL	TAK TERDUGA	TRANSFER
1	2	3	4	5	6
1.04 . 1-04.2-10.1-03.01 . 01 . 01 . 2.08 . 02	Penyediaan Jasa Komunikasi, Sumber Daya Air dan Listrik	341.999.000,00	0,00	0,00	0,00
1.04 . 1-04.2-10.1-03.01 . 01 . 01 . 2.08 . 04	Penyediaan Jasa Pelayanan Umum Kantor	206.465.980,00	0,00	0,00	0,00
	Keluaran : Tersedianya Jasa Administrasi Keuangan, Target : 12.00 bulan	2.772.238.000,00	0,00	0,00	0,00
	Pemeliharaan Barang Milik Daerah Penunjang Urusan Pemerintahan Daerah	2.558.658.503,00	0,00	0,00	0,00
1.04 . 1-04.2-10.1-03.01 . 01 . 01 . 2.09	Pemeliharaan Barang Milik Daerah Penunjang Urusan Pemerintahan Daerah	609.299.000,00	0,00	0,00	0,00
1.04 . 1-04.2-10.1-03.01 . 01 . 01 . 2.09 . 01	Penyediaan Jasa Pemeliharaan, Biaya Pemeliharaan, dan Pajak Kendaraan Perorangan Dinas atau Kendaraan Dinas Jabatan	607.470.400,00	0,00	0,00	0,00
1.04 . 1-04.2-10.1-03.01 . 01 . 01 . 2.09 . 05	Pemeliharaan Mebel	353.210.000,00	0,00	0,00	0,00
1.04 . 1-04.2-10.1-03.01 . 01 . 01 . 2.09 . 09	Pemeliharaan/Rehabilitasi Gedung Kantor dan Bangunan Lainnya	352.305.400,00	0,00	0,00	0,00
	Keluaran : Terpeliharanya Gedung Kantor Disperkimta, Target : 816.00 m2	21.000.000,00	0,00	0,00	0,00
	Program Pengembangan Perumahan	20.525.000,00	0,00	0,00	0,00
	Pembangunan dan Rehabilitasi Rumah Korban Bencana atau Relokasi Program Kabupaten/Kota	235.089.000,00	0,00	0,00	0,00
	Pembangunan Rumah Khusus beserta PSU bagi Korban Bencana atau Relokasi Program Kabupaten/Kota	234.640.000,00	0,00	0,00	0,00
	Keluaran : Terlaksananya Pembangunan Rumah Khusus beserta PSU bagi Korban Bencana atau Relokasi Program Kabupaten/Kota, Target : 4.538.00 m2	0,00	1.750.000.000,00	0,00	0,00
	Program Pengelolaan Dan Pengembangan Sistem Penyediaan Air Minum	0,00	1.439.606.000,00	0,00	0,00
	Pengelolaan dan Pengembangan Sistem Penyediaan Air Minum (SPAM) di Daerah Kabupaten/Kota	0,00	1.750.000.000,00	0,00	0,00
	Pembangunan SPAM Jaringan Perpipaan di Kawasan Perdesaan	0,00	1.439.606.000,00	0,00	0,00
1.04 . 1-04.2-10.1-03.01 . 01 . 03		10.990.574.100,00	5.199.999.950,00	0,00	0,00
1.04 . 1-04.2-10.1-03.01 . 01 . 03 . 2.01		10.784.561.500,00	5.059.798.250,00	0,00	0,00
1.04 . 1-04.2-10.1-03.01 . 01 . 03 . 2.01 . 04		9.505.574.100,00	5.199.999.950,00	0,00	0,00
		9.499.561.500,00	5.059.798.250,00	0,00	0,00
		399.999.700,00	5.199.999.950,00	0,00	0,00
		399.254.000,00	5.059.798.250,00	0,00	0,00

KODE	1	2	ANGGARAN REALISASI			
			KELOMPOK BELANJA BELANJA			
			OPERASI	MODAL	TAK TERDUGA	TRANSFER
3	4	5	6			
1.04 . 1-04.2-10.1-03.01 . 01 . 03 . 2.01 . 06		Peningkatan SPAM Jaringan Perpipaan di Kawasan Perdesaan	9.105.574.400,00	0,00	0,00	0,00
		<i>Keluaran : Jumlah SR Terbangun, Target : 1.242.00 SR</i>	9.100.307.500,00	0,00	0,00	0,00
1.04 . 1-04.2-10.1-03.01 . 01 . 03 . 2.03		Peningkatan Kualitas Kawasan Permukiman Kumuh dengan Luas di Bawah 10 (sepuluh) Ha	1.485.000.000,00	0,00	0,00	0,00
		Perbaikan Rumah Tidak Layak Huni	1.285.000.000,00	0,00	0,00	0,00
1.04 . 1-04.2-10.1-03.01 . 01 . 03 . 2.03 . 02		Koordinasi dan Sinkronisasi Pengendalian Penyelenggaraan Pemugaran/Peremajaan Permukiman Kumuh	1.310.000.000,00	0,00	0,00	0,00
		<i>Keluaran : Jumlah peserta yang mengikuti pelatihan/seminar KOTAKU, Target : 120.00 peserta</i>	1.110.000.000,00	0,00	0,00	0,00
1.04 . 1-04.2-10.1-03.01 . 01 . 03 . 2.03 . 04		Program Penyelesaian Sengketa Tanah Garapan	175.000.000,00	0,00	0,00	0,00
		<i>Penyelesaian Sengketa Tanah Garapan dalam Daerah Kabupaten/Kota</i>	175.000.000,00	0,00	0,00	0,00
1.04 . 1-04.2-10.1-03.01 . 01 . 04 . 2.01 . 04		Inventarisasi Sengketa, Konflik, dan Perkara Pertanahan dalam 1 (satu) Daerah Kabupaten/Kota	5.655.336.410,00	7.393.536.140,00	0,00	0,00
		<i>Mediasi Penyelesaian Sengketa Tanah Garapan dalam 1 (satu) Daerah Kabupaten/Kota</i>	5.510.697.500,00	6.987.267.426,00	0,00	0,00
1.04 . 1-04.2-10.1-03.01 . 01 . 04 . 2.01 . 01		Pengelolaan Ruang Terbuka Hijau (RTH)	5.655.336.410,00	7.393.536.140,00	0,00	0,00
		<i>Keluaran : Terpeliharanya RTH Kab. Cilacap, Target : 5.500.00 m2</i>	5.510.697.500,00	6.987.267.426,00	0,00	0,00
1.04 . 1-04.2-10.1-03.01 . 01 . 04 . 2.01 . 02		Pengelolaan Sarana dan Prasarana Keanekaragaman Hayati	140.985.000,00	0,00	0,00	0,00
		Program Pengelolaan Dan Pengembangan Sistem Air Limbah	137.819.800,00	0,00	0,00	0,00
1.04 . 1-04.2-10.1-03.01 . 01 . 04 . 2.01 . 04		<i>Pengelolaan dan Pengembangan Sistem Air Limbah Domestik dalam Daerah Kabupaten/Kota</i>	90.000.000,00	0,00	0,00	0,00
			74.624.900,00	0,00	0,00	0,00
1.04 . 1-04.2-10.1-03.01 . 01 . 04 . 2.01 . 07			4.772.410.000,00	7.095.853.750,00	0,00	0,00
			4.651.699.000,00	6.696.050.426,00	0,00	0,00
1.04 . 1-04.2-10.1-03.01 . 01 . 04 . 2.01 . 05			651.941.410,00	297.682.390,00	0,00	0,00
			646.553.800,00	291.217.000,00	0,00	0,00
1.04 . 1-04.2-10.1-03.01 . 01 . 05 . 2.01			5.600.258.980,00	8.880.320.000,00	0,00	0,00
			5.597.298.000,00	8.318.418.500,00	0,00	0,00
			5.600.258.980,00	8.880.320.000,00	0,00	0,00
			5.597.298.000,00	8.318.418.500,00	0,00	0,00

KODE	1	2	ANGGARAN REALISASI			
			KELOMPOK BELANJA BELANJA			
			OPERASI	MODAL	TAK TERDUGA	TRANSFER
	3	4	5	6		
1.04 . 1-04.2-10.1-03.01 . 01 . 05 . 2.01 . 06		Pembangunan/Penyediaan Sub Sistem Pengolahan Setempat	5.223.048.980,00	2.000.000.000,00	0,00	0,00
1.04 . 1-04.2-10.1-03.01 . 01 . 05 . 2.01 . 10		Operasi dan Pemeliharaan Sistem Pengelolaan Air Limbah Domestik	5.222.679.000,00	1.603.449.500,00	0,00	0,00
1.04 . 1-04.2-10.1-03.01 . 01 . 05 . 2.01 . 13		Penyediaan Sarana Pengangkutan Lumpur Tinja	39.710.000,00	40.320.000,00	0,00	0,00
1.04 . 1-04.2-10.1-03.01 . 01 . 05 . 2.01 . 01		Perencanaan Penyediaan PSU Perumahan	39.693.000,00	40.320.000,00	0,00	0,00
1.04 . 1-04.2-10.1-03.01 . 01 . 05 . 2.01 . 02		Penyediaan Prasarana, Sarana, dan Utilitas Umum di Perumahan untuk Menunjang Fungsi Hunian	337.500.000,00	0,00	0,00	0,00
1.04 . 1-04.2-10.1-03.01 . 01 . 05 . 2.01 . 03		Koordinasi dan Sinkronisasi dalam rangka Penyediaan Prasarana, Sarana, dan Utilitas Umum Perumahan	334.926.000,00	0,00	0,00	0,00
		Keluaran : Terlaksananya Sosialisasi Perundang-undangan Perumahan, Target : 186.00 orang	0,00	0,00	0,00	0,00
1.04 . 1-04.2-10.1-03.01 . 01 . 06		Program Pengelolaan Dan Pengembangan Sistem Drainase	285.030.000,00	5.814.766.900,00	0,00	0,00
1.04 . 1-04.2-10.1-03.01 . 01 . 06 . 2.01		<i>Pengelolaan dan Pengembangan Sistem Drainase yang Terhubung Langsung dengan Sungai dalam Daerah Kabupaten/Kota</i>	284.603.050,00	5.792.485.050,00	0,00	0,00
1.04 . 1-04.2-10.1-03.01 . 01 . 06 . 2.01 . 09		Operasi dan Pemeliharaan Sistem Drainase	285.030.000,00	5.814.766.900,00	0,00	0,00
1.04 . 1-04.2-10.1-03.01 . 01 . 06 . 2.01 . 12		Pembangunan Sistem Drainase Lingkungan	284.603.050,00	5.792.485.050,00	0,00	0,00
1.04 . 1-04.2-10.1-03.01 . 01 . 06 . 2.01 . 13		Peningkatan Saluran Drainase Lingkungan	285.030.000,00	214.970.000,00	0,00	0,00
1.04 . 1-04.2-10.1-03.01 . 01 . 06 . 2.01 . 14		Rehabilitasi Saluran Drainase Lingkungan	284.603.050,00	214.965.800,00	0,00	0,00
		Keluaran : Panjang Drainase yang direhabilitasi, Target : 7.560.00 m	0,00	1.573.849.050,00	0,00	0,00
1.04 . 1-04.2-10.1-03.01 . 01 . 09		Program Penataan Bangunan Dan Lingkungannya	3.493.486.018,00	3.014.314.534,00	0,00	0,00
			3.458.879.835,00	2.715.851.395,00	0,00	0,00

KODE	1	2	ANGGARAN REALISASI			
			KELOMPOK BELANJA BELANJA			
			OPERASI	MODAL	TAK TERDUGA	TRANSFER
3	4	5	6			
1.04 . 1-04.2-10.1-03.01 . 01 . 09 . 2.01 . 2.01		Penyelenggaraan Penataan Bangunan dan Lingkungannya di Daerah Kabupaten/Kota	3.493.486.018,00	3.014.314.534,00	0,00	0,00
1.04 . 1-04.2-10.1-03.01 . 01 . 09 . 2.01 . 03		Penataan Bangunan dan Lingkungan	3.458.879.835,00	2.715.851.395,00	0,00	0,00
1.04 . 1-04.2-10.1-03.01 . 01 . 09 . 2.01 . 04		Pemeliharaan Bangunan dan Lingkungan	0,00	2.640.920.532,00	0,00	0,00
			0,00	2.342.492.475,00	0,00	0,00
			3.493.486.018,00	373.394.002,00	0,00	0,00
			3.458.879.835,00	373.358.920,00	0,00	0,00
		Keluaran : Terlaksananya Pemeliharaan LPTU di Kabupaten Cilacap, Target : 1.000.00 titik				
1.05		Ketentraman dan Ketertiban Umum serta Perlindungan Masyarakat	27.233.398.369,00	1.371.585.500,00	0,00	0,00
			26.283.397.287,00	1.360.148.000,00	0,00	0,00
1.05 . 1-05.0-00.0-00.01		Satuan Polisi Pamong Praja	15.439.399.395,00	810.519.500,00	0,00	0,00
			15.240.399.306,00	808.280.000,00	0,00	0,00
1.05 . 1-05.0-00.0-00.01 . 01		Satuan Polisi Pamong Praja	15.439.399.395,00	810.519.500,00	0,00	0,00
			15.240.399.306,00	808.280.000,00	0,00	0,00
1.05 . 1-05.0-00.0-00.01 . 01 . 01		Program Penunjang Urusan Pemerintahan Daerah Kabupaten/Kota	12.509.405.095,00	200.000.000,00	0,00	0,00
			12.347.546.306,00	199.170.000,00	0,00	0,00
1.05 . 1-05.0-00.0-00.01 . 01 . 01 . 2.01		<i>Perencanaan, Penganggaran, dan Evaluasi Kinerja Perangkat Daerah</i>	39.667.500,00	0,00	0,00	0,00
			39.667.500,00	0,00	0,00	0,00
1.05 . 1-05.0-00.0-00.01 . 01 . 01 . 2.01 . 01		Penyusunan Dokumen Perencanaan Perangkat Daerah	24.930.000,00	0,00	0,00	0,00
			24.930.000,00	0,00	0,00	0,00
1.05 . 1-05.0-00.0-00.01 . 01 . 01 . 2.01 . 07		Evaluasi Kinerja Perangkat Daerah	14.737.500,00	0,00	0,00	0,00
			14.737.500,00	0,00	0,00	0,00
		Keluaran : Tersusunya Dokumen Monitoring, Evaluasi dan Pelaporan SAKIP, Target : 4.00 Dokumen				
1.05 . 1-05.0-00.0-00.01 . 01 . 01 . 2.02		Administrasi Keuangan Perangkat Daerah	7.229.972.095,00	0,00	0,00	0,00
			7.110.824.513,00	0,00	0,00	0,00
1.05 . 1-05.0-00.0-00.01 . 01 . 01 . 2.02 . 01		Penyediaan Gaji dan Tunjangan ASN	7.229.972.095,00	0,00	0,00	0,00
			7.110.824.513,00	0,00	0,00	0,00
		Keluaran : Terpenuhi Gaji dan Tunjangan ASN Satpol PP Kab. Cilacap, Target : 12.00 Bulan				

KODE	URAIAN URUSAN, ORGANISASI, PROGRAM, KEGIATAN DAN SUB KEGIATAN	ANGGARAN REALISASI											
		KELOMPOK BELANJA BELANJA											
		OPERASI	MODAL	TAK TERDUGA	TRANSFER	3	4	5	6				
1	2												
1.05 . 1-05.0-00.0-00.01 . 01 . 01 . 2.05	Administrasi Kepegawaian Perangkat Daerah	238.000.000,00	0,00	0,00	0,00	0,00	0,00	0,00	0,00				
1.05 . 1-05.0-00.0-00.01 . 01 . 01 . 2.05 . 10	Sosialisasi Peraturan Perundang-Undangan	227.240.650,00	0,00	0,00	0,00	0,00	0,00	0,00	0,00				
1.05 . 1-05.0-00.0-00.01 . 01 . 01 . 2.06	Keluaran : Jumlah orang yang mengikuti sosialisasi Peraturan Perundang-Undangan, Target : 750.00 Orang	238.000.000,00	0,00	0,00	0,00	0,00	0,00	0,00	0,00				
1.05 . 1-05.0-00.0-00.01 . 01 . 01 . 2.06 . 02	Administrasi Umum Perangkat Daerah	227.240.650,00	0,00	0,00	0,00	0,00	0,00	0,00	0,00				
1.05 . 1-05.0-00.0-00.01 . 01 . 01 . 2.06 . 04	Penyediaan Peralatan dan Perlengkapan Kantor	536.359.000,00	0,00	0,00	0,00	0,00	0,00	0,00	0,00				
1.05 . 1-05.0-00.0-00.01 . 01 . 01 . 2.06 . 04	Penyediaan Bahan Logistik Kantor	536.300.026,00	0,00	0,00	0,00	0,00	0,00	0,00	0,00				
1.05 . 1-05.0-00.0-00.01 . 01 . 01 . 2.06 . 05	Penyediaan Barang Cetak dan Penggandaan	89.000.000,00	0,00	0,00	0,00	0,00	0,00	0,00	0,00				
1.05 . 1-05.0-00.0-00.01 . 01 . 01 . 2.06 . 09	Penyelenggaraan Rapat Koordinasi dan Konsultasi SKPD	88.992.150,00	0,00	0,00	0,00	0,00	0,00	0,00	0,00				
1.05 . 1-05.0-00.0-00.01 . 01 . 01 . 2.07	Keluaran : Terlaksananya rapat-rapat koordinasi dan konsultasi luar dan dalam daerah, Target : 12.00 Bulan	38.326.000,00	0,00	0,00	0,00	0,00	0,00	0,00	0,00				
1.05 . 1-05.0-00.0-00.01 . 01 . 01 . 2.07 . 09	Pengadaan Barang Milik Daerah Penunjang Urusan Pemerintahan Daerah	38.298.000,00	0,00	0,00	0,00	0,00	0,00	0,00	0,00				
1.05 . 1-05.0-00.0-00.01 . 01 . 01 . 2.08	Pengadaan Gedung Kantor atau Bangunan Lainnya	33.033.000,00	0,00	0,00	0,00	0,00	0,00	0,00	0,00				
1.05 . 1-05.0-00.0-00.01 . 01 . 01 . 2.08 . 02	Keluaran : Terlaksananya pengadaan gedung kantor atau bangunan lainnya, Target : 1.00 paket	33.010.600,00	0,00	0,00	0,00	0,00	0,00	0,00	0,00				
1.05 . 1-05.0-00.0-00.01 . 01 . 01 . 2.08 . 04	Penyediaan Jasa Penunjang Urusan Pemerintahan Daerah	376.000.000,00	0,00	0,00	0,00	0,00	0,00	0,00	0,00				
1.05 . 1-05.0-00.0-00.01 . 01 . 01 . 2.08 . 02	Penyediaan Jasa Komunikasi, Sumber Daya Air dan Listrik	375.999.276,00	0,00	0,00	0,00	0,00	0,00	0,00	0,00				
1.05 . 1-05.0-00.0-00.01 . 01 . 01 . 2.08 . 04	Penyediaan Jasa Pelayanan Umum Kantor	0,00	200.000.000,00	0,00	0,00	0,00	0,00	0,00	0,00				
		0,00	199.170.000,00	0,00	0,00	0,00	0,00	0,00	0,00				
		0,00	200.000.000,00	0,00	0,00	0,00	0,00	0,00	0,00				
		0,00	199.170.000,00	0,00	0,00	0,00	0,00	0,00	0,00				
		4.085.578.500,00	0,00	0,00	0,00	0,00	0,00	0,00	0,00				
		4.062.891.767,00	0,00	0,00	0,00	0,00	0,00	0,00	0,00				
		189.998.500,00	0,00	0,00	0,00	0,00	0,00	0,00	0,00				
		175.834.751,00	0,00	0,00	0,00	0,00	0,00	0,00	0,00				
		3.895.580.000,00	0,00	0,00	0,00	0,00	0,00	0,00	0,00				
		3.887.057.016,00	0,00	0,00	0,00	0,00	0,00	0,00	0,00				

KODE	ANGGARAN REALISASI					
	URAIAN URUSAN, ORGANISASI, PROGRAM, KEGIATAN DAN SUB KEGIATAN					
	OPERASI	MODAL	TAK TERDUGA	TRANSFER		
1	2	3	4	5	6	
1.05 . 1-05.0-00.0-00.01 . 01 . 01 . 2.09	Keluaran : Terbayarnya jasa honorarium PNS dan Non PNS Satpol PP, Target : 12.00 Bulan					
	Pemeliharaan Barang Milik Daerah Penunjang Urusan Pemerintahan Daerah	379.828.000,00	0,00	0,00	0,00	0,00
		370.621.850,00	0,00	0,00	0,00	0,00
1.05 . 1-05.0-00.0-00.01 . 01 . 01 . 2.09 . 02	Penyediaan Jasa Pemeliharaan, Biaya Pemeliharaan, Pajak dan Perizinan Kendaraan Dinas Operasional atau Lapangan	310.000.000,00	0,00	0,00	0,00	0,00
		300.803.350,00	0,00	0,00	0,00	0,00
1.05 . 1-05.0-00.0-00.01 . 01 . 01 . 2.09 . 06	Pemeliharaan Peralatan dan Mesin Lainnya	30.000.000,00	0,00	0,00	0,00	0,00
		30.000.000,00	0,00	0,00	0,00	0,00
1.05 . 1-05.0-00.0-00.01 . 01 . 01 . 2.09 . 09	Pemeliharaan/Rehabilitasi Gedung Kantor dan Bangunan Lainnya	39.828.000,00	0,00	0,00	0,00	0,00
		39.818.500,00	0,00	0,00	0,00	0,00
	Keluaran : Terpeliharanya Gedung Kantor dan Bangunan Satpol PP Lainnya, Target : 565.00 m ²					
1.05 . 1-05.0-00.0-00.01 . 01 . 02	Program Peningkatan Ketenteraman Dan Ketertiban Umum	1.606.120.000,00	0,00	0,00	0,00	0,00
		1.576.804.050,00	0,00	0,00	0,00	0,00
1.05 . 1-05.0-00.0-00.01 . 01 . 02 . 2.01	<i>Penanganan Gangguan Ketenteraman dan Ketertiban Umum dalam 1 (satu) Daerah Kabupaten/Kota</i>	1.536.120.000,00	0,00	0,00	0,00	0,00
		1.506.804.050,00	0,00	0,00	0,00	0,00
1.05 . 1-05.0-00.0-00.01 . 01 . 02 . 2.01 . 01	Pencegahan Gangguan Ketenteraman dan Ketertiban Umum melalui Deteksi Dini dan Cegah	1.436.120.000,00	0,00	0,00	0,00	0,00
		1.406.804.750,00	0,00	0,00	0,00	0,00
1.05 . 1-05.0-00.0-00.01 . 01 . 02 . 2.01 . 02	Penindakan atas Gangguan Ketenteraman dan Ketertiban Umum Berdasarkan Perda dan Perkada melalui Penertiban dan Penanganan Unjuk Rasa dan Kerusuhan Massa	50.000.000,00	0,00	0,00	0,00	0,00
		49.999.300,00	0,00	0,00	0,00	0,00
1.05 . 1-05.0-00.0-00.01 . 01 . 02 . 2.01 . 03	Koordinasi Penyelenggaraan Ketenteraman dan Ketertiban Umum serta Perlindungan Masyarakat Tingkat Kabupaten/Kota	0,00	0,00	0,00	0,00	0,00
		0,00	0,00	0,00	0,00	0,00
1.05 . 1-05.0-00.0-00.01 . 01 . 02 . 2.01 . 05	Peningkatan Kapasitas SDM Satuan Polisi Pamongpraja dan Satuan Perlindungan Masyarakat termasuk dalam Pelaksanaan Tugas yang Bernuansa Hak Asasi Manusia	50.000.000,00	0,00	0,00	0,00	0,00
		50.000.000,00	0,00	0,00	0,00	0,00
	Keluaran : Jumlah Anggota Linmas yang kompeten dalam pelaksanaan tugas, Target : 600.00 Orang					
1.05 . 1-05.0-00.0-00.01 . 01 . 02 . 2.02	<i>Penegakan Peraturan Daerah Kabupaten/Kota dan Peraturan Bupati/Wali Kota</i>	70.000.000,00	0,00	0,00	0,00	0,00
		70.000.000,00	0,00	0,00	0,00	0,00
1.05 . 1-05.0-00.0-00.01 . 01 . 02 . 2.02 . 02	Pengawasan atas Kepatuhan terhadap Pelaksanaan Peraturan Daerah dan Peraturan Bupati/Wali Kota	26.250.000,00	0,00	0,00	0,00	0,00
		26.250.000,00	0,00	0,00	0,00	0,00

KODE	URAIAN URUSAN, ORGANISASI, PROGRAM, KEGIATAN DAN SUB KEGIATAN	ANGGARAN REALISASI											
		KELOMPOK BELANJA BELANJA											
		OPERASI	MODAL	TAK TERDUGA	TRANSFER	3	4	5	6				
1	2												
1.05 . 1-05.0-00.0-00.01 . 01 . 02 . 2.02 . 03	Penanganan atas Pelanggaran Peraturan Daerah dan Peraturan Bupati/Wali Kota <i>Keluaran : Terlaksananya Kegiatan Operasi Miras, Target : 24.00 Kali</i>	43.750.000,00	0,00	0,00	0,00	0,00							
1.05 . 1-05.0-00.0-00.01 . 01 . 04	Program Pencegahan, Penanggulangan, Penyelamatan Kebakaran Dan Penyelamatan Non Kebakaran	1.323.874.300,00	610.519.500,00	0,00	0,00	0,00							
1.05 . 1-05.0-00.0-00.01 . 01 . 04 . 2.01	<i>Pencegahan, Pengendalian, Pemadaman, Penyelamatan, dan Penanganan Bahan Berbahaya dan Beracun Kebakaran dalam Daerah Kabupaten/Kota</i>	1.316.048.950,00	609.110.000,00	0,00	0,00	0,00							
1.05 . 1-05.0-00.0-00.01 . 01 . 04 . 2.01 . 01	Pencegahan Kebakaran dalam Daerah Kabupaten/Kota	1.298.874.300,00	610.519.500,00	0,00	0,00	0,00							
1.05 . 1-05.0-00.0-00.01 . 01 . 04 . 2.01 . 01		1.291.048.950,00	609.110.000,00	0,00	0,00	0,00							
1.05 . 1-05.0-00.0-00.01 . 01 . 04 . 2.01 . 01		1.184.971.500,00	610.519.500,00	0,00	0,00	0,00							
1.05 . 1-05.0-00.0-00.01 . 01 . 04 . 2.01 . 03	Penyelamatan dan Evakuasi Korban Kebakaran dan Non Kebakaran	1.177.216.000,00	609.110.000,00	0,00	0,00	0,00							
1.05 . 1-05.0-00.0-00.01 . 01 . 04 . 2.01 . 03		29.177.800,00	0,00	0,00	0,00	0,00							
1.05 . 1-05.0-00.0-00.01 . 01 . 04 . 2.01 . 05	Standarisasi Sarana dan Prasarana Pencegahan, Penanggulangan Kebakaran dan Alat Pelindung Diri	29.177.800,00	0,00	0,00	0,00	0,00							
1.05 . 1-05.0-00.0-00.01 . 01 . 04 . 2.01 . 05		84.725.000,00	0,00	0,00	0,00	0,00							
1.05 . 1-05.0-00.0-00.01 . 01 . 04 . 2.01 . 05		84.655.150,00	0,00	0,00	0,00	0,00							
1.05 . 1-05.0-00.0-00.01 . 01 . 04 . 2.04	<i>Keluaran : Tersusunnya norma, standar, prosedur dan manual pencegahan bahaya kebakaran, Target : 1.00 Dokumen</i> <i>Pemberdayaan Masyarakat dalam Pencegahan Kebakaran</i>	25.000.000,00	0,00	0,00	0,00	0,00							
1.05 . 1-05.0-00.0-00.01 . 01 . 04 . 2.04 . 01	Pemberdayaan Masyarakat dalam Pencegahan dan Penanggulangan Kebakaran melalui Sosialisasi dan Edukasi Masyarakat	25.000.000,00	0,00	0,00	0,00	0,00							
1.05 . 1-05.0-00.0-00.02	Badan Penanggulangan Bencana Daerah	11.793.998.974,00	561.066.000,00	0,00	0,00	0,00							
1.05 . 1-05.0-00.0-00.02 . 01	Badan Penanggulangan Bencana Daerah	11.042.997.981,00	551.868.000,00	0,00	0,00	0,00							
1.05 . 1-05.0-00.0-00.02 . 01 . 01	Program Penunjang Urusan Pemerintahan Daerah Kabupaten/Kota	11.793.998.974,00	561.066.000,00	0,00	0,00	0,00							
1.05 . 1-05.0-00.0-00.02 . 01 . 01 . 2.01	<i>Perencanaan, Penganggaran, dan Evaluasi Kinerja Perangkat Daerah</i>	11.042.997.981,00	551.868.000,00	0,00	0,00	0,00							
		8.208.346.854,00	0,00	0,00	0,00	0,00							
		8.038.668.726,00	0,00	0,00	0,00	0,00							
		36.435.700,00	0,00	0,00	0,00	0,00							
		36.435.700,00	0,00	0,00	0,00	0,00							

KODE	URAIAN URUSAN, ORGANISASI, PROGRAM, KEGIATAN DAN SUB KEGIATAN	ANGGARAN REALISASI											
		KELOMPOK BELANJA BELANJA											
		OPERASI	MODAL	TAK TERDUGA	TRANSFER	3	4	5	6				
1	2												
1.05 . 1-05.0-00.0-00.02 . 01 . 01 . 2.01 . 01	Penyusunan Dokumen Perencanaan Perangkat Daerah	23.000.000,00	0,00	0,00	0,00	0,00	0,00	0,00	0,00	0,00	0,00	0,00	0,00
1.05 . 1-05.0-00.0-00.02 . 01 . 01 . 2.01 . 07	Evaluasi Kinerja Perangkat Daerah	23.000.000,00	0,00	0,00	0,00	0,00	0,00	0,00	0,00	0,00	0,00	0,00	0,00
1.05 . 1-05.0-00.0-00.02 . 01 . 01 . 2.02 . 01	Keluaran : Terevaluasinya dan Termonitornya Kegiatan dan Pelaporan SAKIP, Target : 1.00 Dokumen Administrasi Keuangan Perangkat Daerah Penyediaan Gaji dan Tunjangan ASN	5.432.995.789,00	0,00	0,00	0,00	0,00	0,00	0,00	0,00	0,00	0,00	0,00	0,00
1.05 . 1-05.0-00.0-00.02 . 01 . 01 . 2.02 . 01	Keluaran : Tersedianya Administrasi Keuangan BPBD Kabupaten Cilacap, Target : 12.00 Bulan Administrasi Umum Perangkat Daerah	739.138.000,00	0,00	0,00	0,00	0,00	0,00	0,00	0,00	0,00	0,00	0,00	0,00
1.05 . 1-05.0-00.0-00.02 . 01 . 01 . 2.06 . 02	Penyediaan Peralatan dan Perlengkapan Kantor	738.973.979,00	0,00	0,00	0,00	0,00	0,00	0,00	0,00	0,00	0,00	0,00	0,00
1.05 . 1-05.0-00.0-00.02 . 01 . 01 . 2.06 . 04	Penyediaan Bahan Logistik Kantor	115.755.000,00	0,00	0,00	0,00	0,00	0,00	0,00	0,00	0,00	0,00	0,00	0,00
1.05 . 1-05.0-00.0-00.02 . 01 . 01 . 2.06 . 05	Penyediaan Barang Cetak dan Penggandaan	172.383.000,00	0,00	0,00	0,00	0,00	0,00	0,00	0,00	0,00	0,00	0,00	0,00
1.05 . 1-05.0-00.0-00.02 . 01 . 01 . 2.06 . 09	Penyelenggaraan Rapat Koordinasi dan Konsultasi SKPD	172.382.500,00	0,00	0,00	0,00	0,00	0,00	0,00	0,00	0,00	0,00	0,00	0,00
1.05 . 1-05.0-00.0-00.02 . 01 . 01 . 2.08 . 08	Keluaran : Terselenggaranya Rapat Koordinasi dan Konsultasi SKPD, Target : 12.00 Bulan Penyediaan Jasa Penunjang Urusan Pemerintahan Daerah	60.000.000,00	0,00	0,00	0,00	0,00	0,00	0,00	0,00	0,00	0,00	0,00	0,00
1.05 . 1-05.0-00.0-00.02 . 01 . 01 . 2.08 . 02	Penyediaan Jasa Komunikasi, Sumber Daya Air dan Listrik	59.999.950,00	0,00	0,00	0,00	0,00	0,00	0,00	0,00	0,00	0,00	0,00	0,00
1.05 . 1-05.0-00.0-00.02 . 01 . 01 . 2.08 . 04	Penyediaan Jasa Pelayanan Umum Kantor	391.000.000,00	0,00	0,00	0,00	0,00	0,00	0,00	0,00	0,00	0,00	0,00	0,00
		390.883.279,00	0,00	0,00	0,00	0,00	0,00	0,00	0,00	0,00	0,00	0,00	0,00
		1.465.313.400,00	0,00	0,00	0,00	0,00	0,00	0,00	0,00	0,00	0,00	0,00	0,00
		1.445.535.242,00	0,00	0,00	0,00	0,00	0,00	0,00	0,00	0,00	0,00	0,00	0,00
		199.999.000,00	0,00	0,00	0,00	0,00	0,00	0,00	0,00	0,00	0,00	0,00	0,00
		185.606.908,00	0,00	0,00	0,00	0,00	0,00	0,00	0,00	0,00	0,00	0,00	0,00
		1.265.314.400,00	0,00	0,00	0,00	0,00	0,00	0,00	0,00	0,00	0,00	0,00	0,00
		1.259.928.334,00	0,00	0,00	0,00	0,00	0,00	0,00	0,00	0,00	0,00	0,00	0,00

KODE	URAIAN URUSAN, ORGANISASI, PROGRAM, KEGIATAN DAN SUB KEGIATAN	ANGGARAN REALISASI											
		KELOMPOK BELANJA BELANJA											
		OPERASI	MODAL	TAK TERDUGA	TRANSFER	3	4	5	6				
1	2												
1.05 . 1-05.0-00.0-00.02 . 01 . 01 . 2.09 . 01	<i>Keluaran : Tersedianya Jasa Pelayanan Umum Kantor, Target : 12.00 Bulan</i>												
1.05 . 1-05.0-00.0-00.02 . 01 . 01 . 2.09 . 01	<i>Pemeliharaan Barang Milik Daerah Penunjang Urusan Pemerintahan Daerah</i>	534.463.965,00	0,00	0,00	0,00	0,00	0,00	0,00	0,00	0,00	0,00	0,00	0,00
1.05 . 1-05.0-00.0-00.02 . 01 . 01 . 2.09 . 01	<i>Penyediaan Jasa Pemeliharaan, Biaya Pemeliharaan, dan Pajak Kendaraan Perorangan Dinas atau Kendaraan Dinas Jabatan</i>	533.995.640,00	0,00	0,00	0,00	0,00	0,00	0,00	0,00	0,00	0,00	0,00	0,00
1.05 . 1-05.0-00.0-00.02 . 01 . 01 . 2.09 . 06	<i>Pemeliharaan Peralatan dan Mesin Lainnya</i>	350.728.965,00	0,00	0,00	0,00	0,00	0,00	0,00	0,00	0,00	0,00	0,00	0,00
1.05 . 1-05.0-00.0-00.02 . 01 . 01 . 2.09 . 09	<i>Pemeliharaan/Rehabilitasi Gedung Kantor dan Bangunan Lainnya</i>	350.628.140,00	0,00	0,00	0,00	0,00	0,00	0,00	0,00	0,00	0,00	0,00	0,00
		134.990.000,00	0,00	0,00	0,00	0,00	0,00	0,00	0,00	0,00	0,00	0,00	0,00
		134.934.500,00	0,00	0,00	0,00	0,00	0,00	0,00	0,00	0,00	0,00	0,00	0,00
		48.745.000,00	0,00	0,00	0,00	0,00	0,00	0,00	0,00	0,00	0,00	0,00	0,00
		48.433.000,00	0,00	0,00	0,00	0,00	0,00	0,00	0,00	0,00	0,00	0,00	0,00
	<i>Keluaran : Terpeliharanya Sarpras Gedung Kantor BPBD Induk dan 4 UPT BPBD, Target : 2.050.00 M2</i>												
1.05 . 1-05.0-00.0-00.02 . 01 . 03	Program Penanggulangan Bencana	3.585.652.120,00	561.066.000,00	0,00	0,00	0,00	0,00	0,00	0,00	0,00	0,00	0,00	0,00
1.05 . 1-05.0-00.0-00.02 . 01 . 03 . 2.01	<i>Pelayanan Informasi Rawan Bencana Kabupaten/Kota</i>	3.004.329.255,00	551.868.000,00	0,00	0,00	0,00	0,00	0,00	0,00	0,00	0,00	0,00	0,00
1.05 . 1-05.0-00.0-00.02 . 01 . 03 . 2.01 . 02	<i>Sosialisasi, Komunikasi, Informasi dan Edukasi (KIE) Rawan Bencana Kabupaten/Kota (Per Jenis Bencana)</i>	75.000.000,00	0,00	0,00	0,00	0,00	0,00	0,00	0,00	0,00	0,00	0,00	0,00
		74.390.000,00	0,00	0,00	0,00	0,00	0,00	0,00	0,00	0,00	0,00	0,00	0,00
		75.000.000,00	0,00	0,00	0,00	0,00	0,00	0,00	0,00	0,00	0,00	0,00	0,00
		74.390.000,00	0,00	0,00	0,00	0,00	0,00	0,00	0,00	0,00	0,00	0,00	0,00
	<i>Keluaran : Jumlah Peserta Sosialisasi kebencanaan kepada masyarakat di daerah rawan bencana, Target : 375.00 Orang</i>												
1.05 . 1-05.0-00.0-00.02 . 01 . 03 . 2.02	<i>Pelayanan Pencegahan dan Kesiapsiagaan terhadap Bencana</i>	3.297.602.120,00	0,00	0,00	0,00	0,00	0,00	0,00	0,00	0,00	0,00	0,00	0,00
1.05 . 1-05.0-00.0-00.02 . 01 . 03 . 2.02 . 02	<i>Pelatihan Pencegahan dan Mitigasi Bencana Kabupaten/Kota</i>	2.829.933.955,00	0,00	0,00	0,00	0,00	0,00	0,00	0,00	0,00	0,00	0,00	0,00
1.05 . 1-05.0-00.0-00.02 . 01 . 03 . 2.02 . 03	<i>Pengendalian Operasi dan Penyediaan Sarana Prasarana Kesiapsiagaan terhadap Bencana Kabupaten/Kota</i>	346.937.500,00	0,00	0,00	0,00	0,00	0,00	0,00	0,00	0,00	0,00	0,00	0,00
1.05 . 1-05.0-00.0-00.02 . 01 . 03 . 2.02 . 04	<i>Penyediaan Peralatan Perlindungan dan Kesiapsiagaan terhadap Bencana</i>	342.262.375,00	0,00	0,00	0,00	0,00	0,00	0,00	0,00	0,00	0,00	0,00	0,00
		148.750.000,00	0,00	0,00	0,00	0,00	0,00	0,00	0,00	0,00	0,00	0,00	0,00
		148.350.000,00	0,00	0,00	0,00	0,00	0,00	0,00	0,00	0,00	0,00	0,00	0,00
		80.637.500,00	0,00	0,00	0,00	0,00	0,00	0,00	0,00	0,00	0,00	0,00	0,00
		79.975.500,00	0,00	0,00	0,00	0,00	0,00	0,00	0,00	0,00	0,00	0,00	0,00
1.05 . 1-05.0-00.0-00.02 . 01 . 03 . 2.02 . 07	<i>Penanganan Pascabencana Kabupaten/Kota</i>	2.606.864.920,00	0,00	0,00	0,00	0,00	0,00	0,00	0,00	0,00	0,00	0,00	0,00
		2.159.183.880,00	0,00	0,00	0,00	0,00	0,00	0,00	0,00	0,00	0,00	0,00	0,00

KODE	URAIAN URUSAN, ORGANISASI, PROGRAM, KEGIATAN DAN SUB KEGIATAN	ANGGARAN REALISASI											
		KELOMPOK BELANJA BELANJA											
		OPERASI	MODAL	TAK TERDUGA	TRANSFER	3	4	5	6				
1	2												
1.05 . 1-05.0-00.0-00.02 . 01 . 03 . 2.02 . 08	Pengembangan Kapasitas Tim Reaksi Cepat (TRC) Bencana Kabupaten/Kota	114.412.200,00	0,00	0,00	0,00	0,00	0,00	0,00	0,00				
1.05 . 1-05.0-00.0-00.02 . 01 . 03 . 2.02 . 10	Gladi Kesiapsiagaan terhadap Bencana	100.162.200,00	0,00	0,00	0,00	0,00	0,00	0,00	0,00				
1.05 . 1-05.0-00.0-00.02 . 01 . 03 . 2.03 . 03	<i>Keluaran : Jumlah Peserta Simulasi dalam Rangka Penanganan Bencana, Target : 90.00 Orang</i> <i>Pelayanan Penyelamatan dan Evakuasi Korban Bencana</i>	213.050.000,00	391.262.500,00	0,00	0,00	0,00	0,00	0,00	0,00				
1.05 . 1-05.0-00.0-00.02 . 01 . 03 . 2.03 . 04	Penyediaan Logistik Penyelamatan dan Evakuasi Korban Bencana Kabupaten/Kota	100.005.300,00	383.290.000,00	0,00	0,00	0,00	0,00	0,00	0,00				
1.05 . 1-05.0-00.0-00.02 . 01 . 03 . 2.04	<i>Keluaran : Jumlah Sarana dan Prasarana Evakuasi penduduk dari ancaman / korban bencana alam (Mobil pick-up, perahu, alat angkut kapal, crain kapal, Backhoe PC 45, dll), Target : 10.00 Unit</i> <i>Penataan Sistem Dasar Penanggulangan Bencana</i>	213.050.000,00	391.262.500,00	0,00	0,00	0,00	0,00	0,00	0,00				
1.05 . 1-05.0-00.0-00.02 . 01 . 03 . 2.04 . 04	Pengelolaan dan Pemanfaatan Sistem Informasi Kebencanaan	100.005.300,00	383.290.000,00	0,00	0,00	0,00	0,00	0,00	0,00				
1.06	<i>Keluaran : Terlaksananya Pengelolaan Pustalops PB BPBD Kab. Cilacap, Target : 26.00 Unit</i>	13.646.996.150,00	71.430.000,00	0,00	0,00	0,00	0,00	0,00	0,00				
1.06 . 1-06.0-00.0-00.01	Sosial	13.321.105.594,00	70.980.027,00	0,00	0,00	0,00	0,00	0,00	0,00				
1.06 . 1-06.0-00.0-00.01 . 01	Dinas Sosial	13.646.996.150,00	71.430.000,00	0,00	0,00	0,00	0,00	0,00	0,00				
1.06 . 1-06.0-00.0-00.01 . 01 . 00	Dinas Sosial	13.321.105.594,00	70.980.027,00	0,00	0,00	0,00	0,00	0,00	0,00				
1.06 . 1-06.0-00.0-00.01 . 01 . 00 . 0.00	Non Program	0,00	0,00	0,00	0,00	0,00	0,00	0,00	0,00				
1.06 . 1-06.0-00.0-00.01 . 01 . 00 . 0.00	<i>Non Kegiatan</i>	536.200.000,00	0,00	0,00	0,00	0,00	0,00	0,00	0,00				
1.06 . 1-06.0-00.0-00.01 . 01 . 00 . 0.00 . 0.00	<i>Non Sub Kegiatan</i>	536.200.000,00	0,00	0,00	0,00	0,00	0,00	0,00	0,00				

KODE	URAIAN URUSAN, ORGANISASI, PROGRAM, KEGIATAN DAN SUB KEGIATAN	ANGGARAN REALISASI											
		KELOMPOK BELANJA BELANJA											
		OPERASI	MODAL	TAK TERDUGA	TRANSFER	3	4	5	6				
1	2												
		<i>Keluaran : -, Target : 0.00 -</i>											
1.06 . 1-06.0-00.0-00.01 . 01 . 01	Program Penujangan Urusan Pemerintahan Daerah Kabupaten/Kota	4.955.708.000,00	0,00	0,00	0,00	0,00	0,00	0,00	0,00	0,00	0,00	0,00	0,00
1.06 . 1-06.0-00.0-00.01 . 01 . 01 . 2.01	<i>Perencanaan, Penganggaran, dan Evaluasi Kinerja Perangkat Daerah</i>	4.706.503.678,00	0,00	0,00	0,00	0,00	0,00	0,00	0,00	0,00	0,00	0,00	0,00
1.06 . 1-06.0-00.0-00.01 . 01 . 01 . 2.01 . 01	Penyusunan Dokumen Perencanaan Perangkat Daerah	36.587.500,00	0,00	0,00	0,00	0,00	0,00	0,00	0,00	0,00	0,00	0,00	0,00
1.06 . 1-06.0-00.0-00.01 . 01 . 01 . 2.01 . 07	Evaluasi Kinerja Perangkat Daerah	32.877.000,00	0,00	0,00	0,00	0,00	0,00	0,00	0,00	0,00	0,00	0,00	0,00
1.06 . 1-06.0-00.0-00.01 . 01 . 01 . 2.02	<i>Keluaran : Laporan Monitoring, Evaluasi, dan Pelaporan SAKIP, Target : 1.00 dokumen</i>	22.437.500,00	0,00	0,00	0,00	0,00	0,00	0,00	0,00	0,00	0,00	0,00	0,00
1.06 . 1-06.0-00.0-00.01 . 01 . 01 . 2.02 . 01	<i>Administrasi Keuangan Perangkat Daerah</i>	19.787.500,00	0,00	0,00	0,00	0,00	0,00	0,00	0,00	0,00	0,00	0,00	0,00
1.06 . 1-06.0-00.0-00.01 . 01 . 01 . 2.02 . 01	Penyediaan Gaji dan Tunjangan ASN	14.150.000,00	0,00	0,00	0,00	0,00	0,00	0,00	0,00	0,00	0,00	0,00	0,00
1.06 . 1-06.0-00.0-00.01 . 01 . 01 . 2.06	<i>Keluaran : Terbayarnya Gaji dan Tunjangan ASN, Target : 12.00 bulan</i>	13.089.500,00	0,00	0,00	0,00	0,00	0,00	0,00	0,00	0,00	0,00	0,00	0,00
1.06 . 1-06.0-00.0-00.01 . 01 . 01 . 2.06 . 02	<i>Administrasi Umum Perangkat Daerah</i>	3.220.118.300,00	0,00	0,00	0,00	0,00	0,00	0,00	0,00	0,00	0,00	0,00	0,00
1.06 . 1-06.0-00.0-00.01 . 01 . 01 . 2.06 . 02	Penyediaan Peralatan dan Perlengkapan Kantor	2.996.942.433,00	0,00	0,00	0,00	0,00	0,00	0,00	0,00	0,00	0,00	0,00	0,00
1.06 . 1-06.0-00.0-00.01 . 01 . 01 . 2.06 . 04	Penyediaan Bahan Logistik Kantor	3.220.118.300,00	0,00	0,00	0,00	0,00	0,00	0,00	0,00	0,00	0,00	0,00	0,00
1.06 . 1-06.0-00.0-00.01 . 01 . 01 . 2.06 . 05	Penyediaan Barang Cetak dan Penggandaan	2.996.942.433,00	0,00	0,00	0,00	0,00	0,00	0,00	0,00	0,00	0,00	0,00	0,00
1.06 . 1-06.0-00.0-00.01 . 01 . 01 . 2.06 . 09	Penyelenggaraan Rapat Koordinasi dan Konsultasi SKPD	733.236.200,00	0,00	0,00	0,00	0,00	0,00	0,00	0,00	0,00	0,00	0,00	0,00
	<i>Keluaran : Terleksannya rapat-rapat koordinasi dan konsultasi luar dan dalam daerah, Target : 12.00 bulan</i>	733.222.200,00	0,00	0,00	0,00	0,00	0,00	0,00	0,00	0,00	0,00	0,00	0,00
		96.622.700,00	0,00	0,00	0,00	0,00	0,00	0,00	0,00	0,00	0,00	0,00	0,00
		96.622.700,00	0,00	0,00	0,00	0,00	0,00	0,00	0,00	0,00	0,00	0,00	0,00
		121.613.500,00	0,00	0,00	0,00	0,00	0,00	0,00	0,00	0,00	0,00	0,00	0,00
		121.611.500,00	0,00	0,00	0,00	0,00	0,00	0,00	0,00	0,00	0,00	0,00	0,00
		35.000.000,00	0,00	0,00	0,00	0,00	0,00	0,00	0,00	0,00	0,00	0,00	0,00
		34.988.000,00	0,00	0,00	0,00	0,00	0,00	0,00	0,00	0,00	0,00	0,00	0,00
		480.000.000,00	0,00	0,00	0,00	0,00	0,00	0,00	0,00	0,00	0,00	0,00	0,00
		480.000.000,00	0,00	0,00	0,00	0,00	0,00	0,00	0,00	0,00	0,00	0,00	0,00

KODE	URAIAN URUSAN, ORGANISASI, PROGRAM, KEGIATAN DAN SUB KEGIATAN	ANGGARAN REALISASI					
		KELOMPOK BELANJA BELANJA					
		OPERASI	MODAL	TAK TERDUGA	TRANSFER		
1	2	3	4	5	6		
1.06 . 1-06.0-00.0-00.01 . 01 . 01 . 2.08	Penyediaan Jasa Penunjang Urusan Pemerintahan Daerah	575.033.000,00	0,00	0,00	0,00	0,00	
1.06 . 1-06.0-00.0-00.01 . 01 . 01 . 2.08 . 02	Penyediaan Jasa Komunikasi, Sumber Daya Air dan Listrik	556.337.485,00	0,00	0,00	0,00	0,00	
1.06 . 1-06.0-00.0-00.01 . 01 . 01 . 2.08 . 04	Penyediaan Jasa Pelayanan Umum Kantor	110.393.000,00	0,00	0,00	0,00	0,00	
		99.235.731,00	0,00	0,00	0,00	0,00	
		464.640.000,00	0,00	0,00	0,00	0,00	
		457.101.754,00	0,00	0,00	0,00	0,00	
	Keluaran : Terbayarnya jasa honorarium PNS dan Non PNS, Target : 12.00 bulan						
1.06 . 1-06.0-00.0-00.01 . 01 . 01 . 2.09	Pemeliharaan Barang Milik Daerah Penunjang Urusan Pemerintahan Daerah	390.733.000,00	0,00	0,00	0,00	0,00	
		387.124.560,00	0,00	0,00	0,00	0,00	
1.06 . 1-06.0-00.0-00.01 . 01 . 01 . 2.09 . 01	Penyediaan Jasa Pemeliharaan, Biaya Pemeliharaan, dan Pajak Kendaraan Perorangan Dinas atau Kendaraan Dinas Jabatan	184.510.000,00	0,00	0,00	0,00	0,00	
		182.605.560,00	0,00	0,00	0,00	0,00	
1.06 . 1-06.0-00.0-00.01 . 01 . 01 . 2.09 . 09	Pemeliharaan/Rehabilitasi Gedung Kantor dan Bangunan Lainnya	148.927.000,00	0,00	0,00	0,00	0,00	
		147.869.000,00	0,00	0,00	0,00	0,00	
1.06 . 1-06.0-00.0-00.01 . 01 . 01 . 2.09 . 11	Pemeliharaan/Rehabilitasi Sarana dan Prasarana Pendukung Gedung Kantor atau Bangunan Lainnya	57.296.000,00	0,00	0,00	0,00	0,00	
		56.650.000,00	0,00	0,00	0,00	0,00	
	Keluaran : Terpeliharanya Perleengkapan Gedung Kantor Dinsos Kabupaten Cilacap, Target : 119,00 unit						
1.06 . 1-06.0-00.0-00.01 . 01 . 02	Program Pemberdayaan Sosial	1.476.378.400,00	71.430.000,00	0,00	0,00	0,00	
		1.364.494.493,00	70.980.027,00	0,00	0,00	0,00	
1.06 . 1-06.0-00.0-00.01 . 01 . 02 . 2.03	<i>Pengembangan Potensi Sumber Kesejahteraan Sosial Daerah Kabupaten/Kota</i>	1.476.378.400,00	71.430.000,00	0,00	0,00	0,00	
		1.364.494.493,00	70.980.027,00	0,00	0,00	0,00	
1.06 . 1-06.0-00.0-00.01 . 01 . 02 . 2.03 . 01	Peningkatan Kemampuan Potensi Pekerja Sosial Masyarakat Kewenangan Kabupaten/Kota	30.000.000,00	0,00	0,00	0,00	0,00	
		29.870.000,00	0,00	0,00	0,00	0,00	
1.06 . 1-06.0-00.0-00.01 . 01 . 02 . 2.03 . 02	Peningkatan Kemampuan Potensi Tenaga Kesejahteraan Sosial Kecamatan Kewenangan Kabupaten/Kota	402.224.900,00	0,00	0,00	0,00	0,00	
		399.057.500,00	0,00	0,00	0,00	0,00	
1.06 . 1-06.0-00.0-00.01 . 01 . 02 . 2.03 . 03	Peningkatan Kemampuan Potensi Sumber Kesejahteraan Sosial Keluarga Kewenangan Kabupaten/Kota	398.153.500,00	0,00	0,00	0,00	0,00	
		299.660.395,00	0,00	0,00	0,00	0,00	
1.06 . 1-06.0-00.0-00.01 . 01 . 02 . 2.03 . 04	Peningkatan Kemampuan Potensi Sumber Kesejahteraan Sosial Kelembagaan Masyarakat Kewenangan Kabupaten/Kota	596.000.000,00	71.430.000,00	0,00	0,00	0,00	
		585.986.598,00	70.980.027,00	0,00	0,00	0,00	

KODE	URAIAN URUSAN, ORGANISASI, PROGRAM, KEGIATAN DAN SUB KEGIATAN	ANGGARAN REALISASI											
		KELOMPOK BELANJA BELANJA											
		OPERASI	MODAL	TAK TERDUGA	TRANSFER	3	4	5	6				
1	2												
1.06 . 1-06.0-00.0-00.01 . 01 . 02 . 2.03 . 05	Peningkatan Kemampuan Sumber Daya Manusia dan Penguatan Lembaga Konsultasi Kesejahteraan Keluarga (LK3) <i>Keluaran : Terelesainya kasus-kasus Keluarga Melalui LK3, Target : 1.00 lembaga</i>	50.000.000,00	0,00	0,00	0,00	0,00	0,00	0,00	0,00	0,00	0,00	0,00	0,00
1.06 . 1-06.0-00.0-00.01 . 01 . 04 . 2.01 . 01	Program Rehabilitasi Sosial	687.362.500,00	0,00	0,00	0,00	0,00	0,00	0,00	0,00	0,00	0,00	0,00	0,00
1.06 . 1-06.0-00.0-00.01 . 01 . 04 . 2.01	<i>Rehabilitasi Sosial Dasar Penyandang Disabilitas Terlantar, Anak Terlantar, Lanjut Usia Terlantar, serta Gelandangan Pengemis di Luar Panti Sosial</i>	599.249.223,00	0,00	0,00	0,00	0,00	0,00	0,00	0,00	0,00	0,00	0,00	0,00
1.06 . 1-06.0-00.0-00.01 . 01 . 04 . 2.01 . 01	Penyediaan Permakanan	471.800.000,00	0,00	0,00	0,00	0,00	0,00	0,00	0,00	0,00	0,00	0,00	0,00
1.06 . 1-06.0-00.0-00.01 . 01 . 04 . 2.01 . 03	Penyediaan Alat Bantu	416.349.023,00	0,00	0,00	0,00	0,00	0,00	0,00	0,00	0,00	0,00	0,00	0,00
1.06 . 1-06.0-00.0-00.01 . 01 . 04 . 2.01 . 04	Pemberian Pelayanan Reunifikasi Keluarga	47.000.000,00	0,00	0,00	0,00	0,00	0,00	0,00	0,00	0,00	0,00	0,00	0,00
1.06 . 1-06.0-00.0-00.01 . 01 . 04 . 2.01 . 05	Pemberian Bimbingan Fisik, Mental, Spiritual, dan Sosial	46.661.860,00	0,00	0,00	0,00	0,00	0,00	0,00	0,00	0,00	0,00	0,00	0,00
1.06 . 1-06.0-00.0-00.01 . 01 . 04 . 2.01 . 08	Pemberian Akses ke Layanan Pendidikan dan Kesehatan Dasar	104.750.000,00	0,00	0,00	0,00	0,00	0,00	0,00	0,00	0,00	0,00	0,00	0,00
		104.679.000,00	0,00	0,00	0,00	0,00	0,00	0,00	0,00	0,00	0,00	0,00	0,00
		5.250.000,00	0,00	0,00	0,00	0,00	0,00	0,00	0,00	0,00	0,00	0,00	0,00
		5.250.000,00	0,00	0,00	0,00	0,00	0,00	0,00	0,00	0,00	0,00	0,00	0,00
		26.800.000,00	0,00	0,00	0,00	0,00	0,00	0,00	0,00	0,00	0,00	0,00	0,00
		0,00	0,00	0,00	0,00	0,00	0,00	0,00	0,00	0,00	0,00	0,00	0,00
		288.000.000,00	0,00	0,00	0,00	0,00	0,00	0,00	0,00	0,00	0,00	0,00	0,00
		259.758.163,00	0,00	0,00	0,00	0,00	0,00	0,00	0,00	0,00	0,00	0,00	0,00
	<i>Keluaran : Jumlah Penyandang Cacat dan Eks Trauma yang dikirim ke balai (Pendidikan dan Pelatihan Penyandang Cacat dan Eks Trauma), Target : 30.00 orang</i>												
1.06 . 1-06.0-00.0-00.01 . 01 . 04 . 2.02	<i>Rehabilitasi Sosial Penyandang Masalah Kesejahteraan Sosial (PMKS) Lainnya Bukan Korban HIV/AIDS dan NAPZA di Luar Panti Sosial</i>	215.562.500,00	0,00	0,00	0,00	0,00	0,00	0,00	0,00	0,00	0,00	0,00	0,00
1.06 . 1-06.0-00.0-00.01 . 01 . 04 . 2.02 . 03	Penyediaan Permakanan	182.900.200,00	0,00	0,00	0,00	0,00	0,00	0,00	0,00	0,00	0,00	0,00	0,00
1.06 . 1-06.0-00.0-00.01 . 01 . 04 . 2.02 . 04	Penyediaan Sandang	35.000.000,00	0,00	0,00	0,00	0,00	0,00	0,00	0,00	0,00	0,00	0,00	0,00
1.06 . 1-06.0-00.0-00.01 . 01 . 04 . 2.02 . 07	Pemberian Bimbingan Fisik, Mental, Spiritual, dan Sosial	17.525.000,00	0,00	0,00	0,00	0,00	0,00	0,00	0,00	0,00	0,00	0,00	0,00
1.06 . 1-06.0-00.0-00.01 . 01 . 04 . 2.02 . 08	Pemberian Bimbingan Sosial kepada Keluarga Penyandang Masalah Kesejahteraan Sosial (PMKS) Lainnya Bukan Korban HIV/AIDS dan NAPZA	6.000.000,00	0,00	0,00	0,00	0,00	0,00	0,00	0,00	0,00	0,00	0,00	0,00
		6.000.000,00	0,00	0,00	0,00	0,00	0,00	0,00	0,00	0,00	0,00	0,00	0,00
		144.562.500,00	0,00	0,00	0,00	0,00	0,00	0,00	0,00	0,00	0,00	0,00	0,00
		129.739.200,00	0,00	0,00	0,00	0,00	0,00	0,00	0,00	0,00	0,00	0,00	0,00
		30.000.000,00	0,00	0,00	0,00	0,00	0,00	0,00	0,00	0,00	0,00	0,00	0,00
		29.636.000,00	0,00	0,00	0,00	0,00	0,00	0,00	0,00	0,00	0,00	0,00	0,00

KODE	1	2	ANGGARAN REALISASI			
			KELOMPOK BELANJA BELANJA			
			OPERASI	MODAL	TAK TERDUGA	TRANSFER
	3	4	5	6		
		Keluaran : Terpenuhiya bimbingan sosial bagi keluarga PMKS lainnya, Target : 200.00 orang				
		Program Perlindungan Dan Jaminan Sosial				
1.06 . 1-06.0-00.0-00.01 . 01 . 05		<i>Pemeliharaan Anak-Anak Terlantar</i>	6.088.568.900,00	0,00	0,00	0,00
1.06 . 1-06.0-00.0-00.01 . 01 . 05 . 2.01		Penjangkauan Anak-Anak Terlantar	5.695.556.850,00	0,00	0,00	0,00
1.06 . 1-06.0-00.0-00.01 . 01 . 05 . 2.01 . 01		Rujukan Anak-Anak Terlantar	148.207.000,00	0,00	0,00	0,00
1.06 . 1-06.0-00.0-00.01 . 01 . 05 . 2.01 . 02		Pemantauan terhadap Pelaksanaan Pemeliharaan Anak Terlantar	138.812.500,00	0,00	0,00	0,00
1.06 . 1-06.0-00.0-00.01 . 01 . 05 . 2.01 . 03		Keluaran : Jumlah anak terlantar yang diberi bantuan, Target : 30.00 orang	21.541.000,00	0,00	0,00	0,00
		<i>Pengelolaan Data Fakir Miskin Cakupan Daerah Kabupaten/Kota</i>	21.460.500,00	0,00	0,00	0,00
		<i>Pengelolaan Data Fakir Miskin Cakupan Daerah Kabupaten/Kota</i>	11.666.000,00	0,00	0,00	0,00
		Keluaran : Terbinanya KUBE penerima bantuan dari APBN (Fasilitasi Manajemen Usaha Bagi Keluarga), Target : 50.00 orang	9.936.000,00	0,00	0,00	0,00
		Program Penanganan Bencana	115.000.000,00	0,00	0,00	0,00
		<i>Perlindungan Sosial Korban Bencana Alam dan Sosial Kabupaten/Kota</i>	107.416.000,00	0,00	0,00	0,00
		Penyediaan Makanan				
		Pelayanan Dukungan Psikososial	5.940.361.900,00	0,00	0,00	0,00
			5.556.744.350,00	0,00	0,00	0,00
			258.223.000,00	0,00	0,00	0,00
			233.145.100,00	0,00	0,00	0,00
			5.682.138.900,00	0,00	0,00	0,00
			5.323.599.250,00	0,00	0,00	0,00
			438.978.350,00	0,00	0,00	0,00
			419.101.350,00	0,00	0,00	0,00
			438.978.350,00	0,00	0,00	0,00
			419.101.350,00	0,00	0,00	0,00
			400.000.000,00	0,00	0,00	0,00
			381.037.000,00	0,00	0,00	0,00
			38.978.350,00	0,00	0,00	0,00
			38.064.350,00	0,00	0,00	0,00

KODE	URAIAN URUSAN, ORGANISASI, PROGRAM, KEGIATAN DAN SUB KEGIATAN	ANGGARAN REALISASI											
		KELOMPOK BELANJA BELANJA											
		OPERASI	MODAL	TAK TERDUGA	TRANSFER	3	4	5	6				
1	2												
		<i>Keluaran : Jumlah korban bencana yang mendapat Dukungan Psikososial, Target : 40.00 orang</i>											
2	URUSAN PEMERINTAHAN WAJIB YANG TIDAK BERKAITAN DENGAN PELAYANAN DASAR	164.537.875.587,00	7.257.585.021,00	0,00	0,00	0,00	0,00	0,00	0,00				
2.07	Tenaga Kerja	152.236.565.753,00	5.937.194.557,00	0,00	0,00	0,00	0,00	0,00	0,00				
		12.359.839.027,00	204.108.000,00	0,00	0,00	0,00	0,00	0,00	0,00				
		11.986.801.743,00	204.108.000,00	0,00	0,00	0,00	0,00	0,00	0,00				
2.07 . 2-07.3-31.0-00.01	Dinas Ketenagakerjaan Dan Perindustrian	12.359.839.027,00	204.108.000,00	0,00	0,00	0,00	0,00	0,00	0,00				
		11.986.801.743,00	204.108.000,00	0,00	0,00	0,00	0,00	0,00	0,00				
2.07 . 2-07.3-31.0-00.01 . 01	Dinas Ketenagakerjaan Dan Perindustrian	12.359.839.027,00	204.108.000,00	0,00	0,00	0,00	0,00	0,00	0,00				
		11.986.801.743,00	204.108.000,00	0,00	0,00	0,00	0,00	0,00	0,00				
2.07 . 2-07.3-31.0-00.01 . 01 . 01	Program Penunjang Urusan Pemerintahan Daerah Kabupaten/Kota	5.979.021.877,00	204.108.000,00	0,00	0,00	0,00	0,00	0,00	0,00				
	<i>Perencanaan, Penganggaran, dan Evaluasi Kinerja Perangkat Daerah</i>	5.650.808.193,00	204.108.000,00	0,00	0,00	0,00	0,00	0,00	0,00				
	<i>Penyusunan Dokumen Perencanaan Perangkat Daerah</i>	37.287.500,00	0,00	0,00	0,00	0,00	0,00	0,00	0,00				
	<i>Evaluasi Kinerja Perangkat Daerah</i>	37.287.500,00	0,00	0,00	0,00	0,00	0,00	0,00	0,00				
2.07 . 2-07.3-31.0-00.01 . 01 . 01 . 2.01 . 01	Program Penunjang Urusan Pemerintahan Daerah Kabupaten/Kota	23.500.000,00	0,00	0,00	0,00	0,00	0,00	0,00	0,00				
	<i>Perencanaan, Penganggaran, dan Evaluasi Kinerja Perangkat Daerah</i>	23.500.000,00	0,00	0,00	0,00	0,00	0,00	0,00	0,00				
	<i>Penyusunan Dokumen Perencanaan Perangkat Daerah</i>	13.787.500,00	0,00	0,00	0,00	0,00	0,00	0,00	0,00				
	<i>Evaluasi Kinerja Perangkat Daerah</i>	13.787.500,00	0,00	0,00	0,00	0,00	0,00	0,00	0,00				
2.07 . 2-07.3-31.0-00.01 . 01 . 01 . 2.02 . 01	Program Penunjang Urusan Pemerintahan Daerah Kabupaten/Kota	4.434.585.377,00	0,00	0,00	0,00	0,00	0,00	0,00	0,00				
	<i>Keluaran : Tersusnya Dokumen Evaluasi, Monitoring dan Pelaporan SAKIP Disnakerin, Target : 4.00 dokumen</i>	4.434.585.377,00	0,00	0,00	0,00	0,00	0,00	0,00	0,00				
	<i>Administrasi Keuangan Perangkat Daerah</i>	4.130.038.487,00	0,00	0,00	0,00	0,00	0,00	0,00	0,00				
	<i>Penyediaan Gaji dan Tunjangan ASN</i>	4.434.585.377,00	0,00	0,00	0,00	0,00	0,00	0,00	0,00				
	<i>Keluaran : Terbayarnya Gaji dan Tunjangan ASN Disnakerin Kab. Cilacap, Target : 12.00 bulan</i>	4.130.038.487,00	0,00	0,00	0,00	0,00	0,00	0,00	0,00				
	<i>Administrasi Umum Perangkat Daerah</i>	551.061.500,00	0,00	0,00	0,00	0,00	0,00	0,00	0,00				
2.07 . 2-07.3-31.0-00.01 . 01 . 01 . 2.06	Program Penunjang Urusan Pemerintahan Daerah Kabupaten/Kota	550.756.400,00	0,00	0,00	0,00	0,00	0,00	0,00	0,00				
	<i>Penyediaan Komponen Instalasi Listrik/Penerangan Bangunan Kantor</i>	28.000.000,00	0,00	0,00	0,00	0,00	0,00	0,00	0,00				
2.07 . 2-07.3-31.0-00.01 . 01 . 01 . 2.06 . 01	Program Penunjang Urusan Pemerintahan Daerah Kabupaten/Kota	28.000.000,00	0,00	0,00	0,00	0,00	0,00	0,00	0,00				

KODE	URAIAN URUSAN, ORGANISASI, PROGRAM, KEGIATAN DAN SUB KEGIATAN	ANGGARAN REALISASI											
		KELOMPOK BELANJA BELANJA											
		OPERASI	MODAL	TAK TERDUGA	TRANSFER	3	4	5	6				
1	2												
2.07 . 2-07.3-31.0-00.01 . 01 . 01 . 2.06 . 02	Penyediaan Peralatan dan Perlengkapan Kantor	67.725.000,00	0,00	0,00	0,00	0,00	0,00	0,00	0,00	0,00	0,00	0,00	0,00
2.07 . 2-07.3-31.0-00.01 . 01 . 01 . 2.06 . 04	Penyediaan Bahan Logistik Kantor	67.725.000,00	0,00	0,00	0,00	0,00	0,00	0,00	0,00	0,00	0,00	0,00	0,00
2.07 . 2-07.3-31.0-00.01 . 01 . 01 . 2.06 . 05	Penyediaan Barang Cetak dan Penggandaan	106.456.000,00	0,00	0,00	0,00	0,00	0,00	0,00	0,00	0,00	0,00	0,00	0,00
2.07 . 2-07.3-31.0-00.01 . 01 . 01 . 2.06 . 09	Penyelenggaraan Rapat Koordinasi dan Konsultasi SKPD	106.240.000,00	0,00	0,00	0,00	0,00	0,00	0,00	0,00	0,00	0,00	0,00	0,00
	Keluaran : Terlaksananya Rapat-rapat koordinasi dan konsultasi ke luar dan ke dalam daerah Disnakerin Kab. Cilacap, Target : 12.00 bulan	55.050.000,00	0,00	0,00	0,00	0,00	0,00	0,00	0,00	0,00	0,00	0,00	0,00
2.07 . 2-07.3-31.0-00.01 . 01 . 01 . 2.08	Penyediaan Jasa Penunjang Urusan Pemerintahan Daerah	293.830.500,00	0,00	0,00	0,00	0,00	0,00	0,00	0,00	0,00	0,00	0,00	0,00
	Keluaran : Terlaksananya Rapat-rapat koordinasi dan konsultasi ke luar dan ke dalam daerah Disnakerin Kab. Cilacap, Target : 12.00 bulan	293.741.400,00	0,00	0,00	0,00	0,00	0,00	0,00	0,00	0,00	0,00	0,00	0,00
2.07 . 2-07.3-31.0-00.01 . 01 . 01 . 2.08 . 02	Penyediaan Jasa Komunikasi, Sumber Daya Air dan Listrik	759.967.500,00	0,00	0,00	0,00	0,00	0,00	0,00	0,00	0,00	0,00	0,00	0,00
2.07 . 2-07.3-31.0-00.01 . 01 . 01 . 2.08 . 03	Penyediaan Jasa Peralatan dan Perlengkapan Kantor	740.222.854,00	0,00	0,00	0,00	0,00	0,00	0,00	0,00	0,00	0,00	0,00	0,00
2.07 . 2-07.3-31.0-00.01 . 01 . 01 . 2.08 . 04	Penyediaan Jasa Pelayanan Umum Kantor	155.000.000,00	0,00	0,00	0,00	0,00	0,00	0,00	0,00	0,00	0,00	0,00	0,00
	Keluaran : Terbayarnya Jasa Honorarium PNS dan Non PNS Disnakerin Kab. Cilacap, Target : 12.00 bulan	145.439.970,00	0,00	0,00	0,00	0,00	0,00	0,00	0,00	0,00	0,00	0,00	0,00
2.07 . 2-07.3-31.0-00.01 . 01 . 01 . 2.09 . 02	Pemeliharaan Barang Milik Daerah Penunjang Urusan Pemerintahan Daerah	28.000.000,00	0,00	0,00	0,00	0,00	0,00	0,00	0,00	0,00	0,00	0,00	0,00
2.07 . 2-07.3-31.0-00.01 . 01 . 01 . 2.09 . 03	Pemeliharaan Jasa Pemeliharaan, Biaya Pemeliharaan, Pajak dan Perizinan Kendaraan Dinas Operasional atau Lapangan	28.000.000,00	0,00	0,00	0,00	0,00	0,00	0,00	0,00	0,00	0,00	0,00	0,00
2.07 . 2-07.3-31.0-00.01 . 01 . 01 . 2.09 . 06	Pemeliharaan Peralatan dan Mesin Lainnya	576.967.500,00	0,00	0,00	0,00	0,00	0,00	0,00	0,00	0,00	0,00	0,00	0,00
2.07 . 2-07.3-31.0-00.01 . 01 . 01 . 2.09 . 09	Pemeliharaan/Rehabilitasi Gedung Kantor dan Bangunan Lainnya	566.782.884,00	0,00	0,00	0,00	0,00	0,00	0,00	0,00	0,00	0,00	0,00	0,00
2.07 . 2-07.3-31.0-00.01 . 01 . 01 . 2.09 . 11	Pemeliharaan/Rehabilitasi Sarana dan Prasarana Pendukung Gedung Kantor atau Bangunan Lainnya	196.120.000,00	204.108.000,00	0,00	0,00	0,00	0,00	0,00	0,00	0,00	0,00	0,00	0,00
	Keluaran : Terbayarnya Jasa Honorarium PNS dan Non PNS Disnakerin Kab. Cilacap, Target : 12.00 bulan	192.502.952,00	204.108.000,00	0,00	0,00	0,00	0,00	0,00	0,00	0,00	0,00	0,00	0,00
2.07 . 2-07.3-31.0-00.01 . 01 . 01 . 2.09 . 02	Pemeliharaan Jasa Pemeliharaan, Biaya Pemeliharaan, Pajak dan Perizinan Kendaraan Dinas Operasional atau Lapangan	132.120.000,00	0,00	0,00	0,00	0,00	0,00	0,00	0,00	0,00	0,00	0,00	0,00
2.07 . 2-07.3-31.0-00.01 . 01 . 01 . 2.09 . 06	Pemeliharaan Peralatan dan Mesin Lainnya	128.507.952,00	0,00	0,00	0,00	0,00	0,00	0,00	0,00	0,00	0,00	0,00	0,00
2.07 . 2-07.3-31.0-00.01 . 01 . 01 . 2.09 . 09	Pemeliharaan/Rehabilitasi Gedung Kantor dan Bangunan Lainnya	32.000.000,00	0,00	0,00	0,00	0,00	0,00	0,00	0,00	0,00	0,00	0,00	0,00
2.07 . 2-07.3-31.0-00.01 . 01 . 01 . 2.09 . 11	Pemeliharaan/Rehabilitasi Sarana dan Prasarana Pendukung Gedung Kantor atau Bangunan Lainnya	32.000.000,00	0,00	0,00	0,00	0,00	0,00	0,00	0,00	0,00	0,00	0,00	0,00
	Keluaran : Terbayarnya Sarana dan Prasarana Pendukung Gedung Kantor atau Bangunan Lainnya	0,00	204.108.000,00	0,00	0,00	0,00	0,00	0,00	0,00	0,00	0,00	0,00	0,00
	Keluaran : Terbayarnya Sarana dan Prasarana Pendukung Gedung Kantor atau Bangunan Lainnya	0,00	204.108.000,00	0,00	0,00	0,00	0,00	0,00	0,00	0,00	0,00	0,00	0,00

KODE	ANGGARAN REALISASI					
	URAIAN URUSAN, ORGANISASI, PROGRAM, KEGIATAN DAN SUB KEGIATAN					
	KELOMPOK BELANJA BELANJA					
1	2	3	4	5	6	
OPERASI	MODAL	TAK TERDUGA	TRANSFER			
2.07 . 2-07.3-31.0-00.01 . 01 . 04 . 2.03 . 03	Job Fair/Bursa Kerja	64.625.000,00	0,00	0,00	0,00	
	<i>Keluaran : Terlayannya pemohon Ak-1 bagi pencaker, Target : 1.00 paket</i>	64.625.000,00	0,00	0,00	0,00	
2.07 . 2-07.3-31.0-00.01 . 01 . 04 . 2.04	<i>Pelindungan PMI (Pra dan Purna Penempatan) di Daerah Kabupaten/Kota</i>	290.217.500,00	0,00	0,00	0,00	
	Penyediaan Layanan Terpadu pada Calon Pekerja Migran	286.217.500,00	0,00	0,00	0,00	
	<i>Keluaran : Terlayannya dan terlindunginya pencaker ke luar negeri, Target : 12.00 bulan</i>	290.217.500,00	0,00	0,00	0,00	
2.07 . 2-07.3-31.0-00.01 . 01 . 05	Program Hubungan Industrial	309.924.400,00	0,00	0,00	0,00	
	<i>Pencegahan dan Penyelesaian Perselisihan Hubungan Industrial, Mogok Kerja dan Penutupan Perusahaan di Daerah Kabupaten/Kota</i>	300.174.000,00	0,00	0,00	0,00	
	Pencegahan Perselisihan Hubungan Industrial, Mogok Kerja, dan Penutupan Perusahaan yang Berakibat/Berdampak pada Kepentingan di 1 (satu) Daerah Kabupaten/Kota	309.924.400,00	0,00	0,00	0,00	
	<i>Keluaran : Terlayannya rapat sekartariat, Target : 3.00 kali</i>	300.174.000,00	0,00	0,00	0,00	
2.07 . 2-07.3-31.0-00.01 . 01 . 05 . 2.02 . 01		135.799.600,00	0,00	0,00	0,00	
2.07 . 2-07.3-31.0-00.01 . 01 . 05 . 2.02 . 04		135.049.400,00	0,00	0,00	0,00	
		174.124.800,00	0,00	0,00	0,00	
		165.124.600,00	0,00	0,00	0,00	
2.09	Pangan	19.672.390.483,00	372.795.000,00	0,00	0,00	
		18.513.959.651,00	369.992.000,00	0,00	0,00	
2.09 . 2-09.0-00.0-00.01	Dinas Pangan Dan Perkebunan	19.672.390.483,00	372.795.000,00	0,00	0,00	
		18.513.959.651,00	369.992.000,00	0,00	0,00	
2.09 . 2-09.0-00.0-00.01 . 01	Dinas Pangan Dan Perkebunan	19.672.390.483,00	372.795.000,00	0,00	0,00	
		18.513.959.651,00	369.992.000,00	0,00	0,00	
2.09 . 2-09.0-00.0-00.01 . 01 . 01	Program Penunjang Urusan Pemerintahan Daerah Kabupaten/Kota	6.363.691.508,00	0,00	0,00	0,00	
	<i>Perencanaan, Penganggaran, dan Evaluasi Kinerja Perangkat Daerah</i>	6.057.313.163,00	0,00	0,00	0,00	
2.09 . 2-09.0-00.0-00.01 . 01 . 01 . 2.01		36.250.000,00	0,00	0,00	0,00	
		34.200.000,00	0,00	0,00	0,00	

KODE	URAIAN URUSAN, ORGANISASI, PROGRAM, KEGIATAN DAN SUB KEGIATAN	ANGGARAN REALISASI											
		KELOMPOK BELANJA BELANJA											
		OPERASI	MODAL	TAK TERDUGA	TRANSFER	3	4	5	6				
1	2												
2.09 . 2-09.0-00.0-00.01 . 01 . 01 . 2.01 . 01	Penyusunan Dokumen Perencanaan Perangkat Daerah	22.500.000,00	0,00	0,00	0,00	0,00	0,00	0,00	0,00				
2.09 . 2-09.0-00.0-00.01 . 01 . 01 . 2.01 . 07	Evaluasi Kinerja Perangkat Daerah	22.500.000,00	0,00	0,00	0,00	0,00	0,00	0,00	0,00				
2.09 . 2-09.0-00.0-00.01 . 01 . 01 . 2.02 . 01	<i>Keluaran : Laporan evaluasi, monitoring dan pelaporan SAKIP, Target : 4.00 dokumen</i> <i>Administrasi Keuangan Perangkat Daerah</i>	5.069.497.258,00	0,00	0,00	0,00	0,00	0,00	0,00	0,00				
2.09 . 2-09.0-00.0-00.01 . 01 . 01 . 2.02 . 01	Penyediaan Gaji dan Tunjangan ASN	4.826.552.799,00	0,00	0,00	0,00	0,00	0,00	0,00	0,00				
2.09 . 2-09.0-00.0-00.01 . 01 . 01 . 2.06 . 01	<i>Keluaran : Tersedianya gaji dan tunjangan ASN DISPABUN, Target : 12.00 bulan</i> <i>Administrasi Umum Perangkat Daerah</i>	550.276.950,00	0,00	0,00	0,00	0,00	0,00	0,00	0,00				
2.09 . 2-09.0-00.0-00.01 . 01 . 01 . 2.06 . 02	Penyediaan Peralatan dan Perlengkapan Kantor	550.276.950,00	0,00	0,00	0,00	0,00	0,00	0,00	0,00				
2.09 . 2-09.0-00.0-00.01 . 01 . 01 . 2.06 . 04	Penyediaan Bahan Logistik Kantor	86.236.950,00	0,00	0,00	0,00	0,00	0,00	0,00	0,00				
2.09 . 2-09.0-00.0-00.01 . 01 . 01 . 2.06 . 05	Penyediaan Barang Cetak dan Penggandaan	86.236.950,00	0,00	0,00	0,00	0,00	0,00	0,00	0,00				
2.09 . 2-09.0-00.0-00.01 . 01 . 01 . 2.06 . 09	Penyelenggaraan Rapat Koordinasi dan Konsultasi SKPD	107.300.000,00	0,00	0,00	0,00	0,00	0,00	0,00	0,00				
2.09 . 2-09.0-00.0-00.01 . 01 . 01 . 2.08 . 01	<i>Keluaran : Tersedianya biaya Rapat-rapat koordinasi dan konsultasi ke luar dan dalam daerah, Target : 12.00 bulan</i> <i>Penyediaan Jasa Penunjang Urusan Pemerintahan Daerah</i>	107.300.000,00	0,00	0,00	0,00	0,00	0,00	0,00	0,00				
2.09 . 2-09.0-00.0-00.01 . 01 . 01 . 2.08 . 02	Penyediaan Jasa Komunikasi, Sumber Daya Air dan Listrik	35.000.000,00	0,00	0,00	0,00	0,00	0,00	0,00	0,00				
2.09 . 2-09.0-00.0-00.01 . 01 . 01 . 2.08 . 04	Penyediaan Jasa Pelayanan Umum Kantor	35.000.000,00	0,00	0,00	0,00	0,00	0,00	0,00	0,00				
		321.740.000,00	0,00	0,00	0,00	0,00	0,00	0,00	0,00				
		321.740.000,00	0,00	0,00	0,00	0,00	0,00	0,00	0,00				
		500.421.300,00	0,00	0,00	0,00	0,00	0,00	0,00	0,00				
		453.807.614,00	0,00	0,00	0,00	0,00	0,00	0,00	0,00				
		70.782.800,00	0,00	0,00	0,00	0,00	0,00	0,00	0,00				
		64.239.784,00	0,00	0,00	0,00	0,00	0,00	0,00	0,00				
		429.638.500,00	0,00	0,00	0,00	0,00	0,00	0,00	0,00				
		389.567.830,00	0,00	0,00	0,00	0,00	0,00	0,00	0,00				

KODE	URAIAN URUSAN, ORGANISASI, PROGRAM, KEGIATAN DAN SUB KEGIATAN	ANGGARAN REALISASI											
		KELOMPOK BELANJA BELANJA											
		OPERASI	MODAL	TAK TERDUGA	TRANSFER	3	4	5	6				
1	2												
2.09 . 2-09.0-00.0-00.01 . 01 . 01 . 2.09	<i>Keluaran : Terbayarnya jasa honorarium PNS dan Non PNS Disbabun, Target : 12.00 bulan</i>												
2.09 . 2-09.0-00.0-00.01 . 01 . 01 . 2.09 . 02	<i>Pemeliharaan Barang Milik Daerah Penunjang Urusan Pemerintahan Daerah</i>	207.246.000,00	0,00	0,00	0,00	0,00	0,00	0,00	0,00	0,00	0,00	0,00	0,00
2.09 . 2-09.0-00.0-00.01 . 01 . 01 . 2.09 . 02	<i>Penyediaan Jasa Pemeliharaan, Biaya Pemeliharaan, Pajak dan Perizinan Kendaraan Dinas Operasional atau Lapangan</i>	192.475.800,00	0,00	0,00	0,00	0,00	0,00	0,00	0,00	0,00	0,00	0,00	0,00
2.09 . 2-09.0-00.0-00.01 . 01 . 01 . 2.09 . 06	<i>Pemeliharaan Peralatan dan Mesin Lainnya</i>	145.650.000,00	0,00	0,00	0,00	0,00	0,00	0,00	0,00	0,00	0,00	0,00	0,00
2.09 . 2-09.0-00.0-00.01 . 01 . 01 . 2.09 . 09	<i>Pemeliharaan/Rehabilitasi Gedung Kantor dan Bangunan Lainnya</i>	130.879.800,00	0,00	0,00	0,00	0,00	0,00	0,00	0,00	0,00	0,00	0,00	0,00
		25.990.000,00	0,00	0,00	0,00	0,00	0,00	0,00	0,00	0,00	0,00	0,00	0,00
		25.990.000,00	0,00	0,00	0,00	0,00	0,00	0,00	0,00	0,00	0,00	0,00	0,00
		35.606.000,00	0,00	0,00	0,00	0,00	0,00	0,00	0,00	0,00	0,00	0,00	0,00
		35.606.000,00	0,00	0,00	0,00	0,00	0,00	0,00	0,00	0,00	0,00	0,00	0,00
	<i>Keluaran : Terpelihara dan rehabilitasi gedung kantor DISPABUN, Target : 742.00 m2</i>												
2.09 . 2-09.0-00.0-00.01 . 01 . 02	Program Pengelolaan Sumber Daya Ekonomi Untuk Kedaulatan Dan Kemandirian Pangan	5.024.532.600,00	0,00	0,00	0,00	0,00	0,00	0,00	0,00	0,00	0,00	0,00	0,00
2.09 . 2-09.0-00.0-00.01 . 01 . 02 . 2.01	<i>Penyediaan Infrastruktur dan Seluruh Pendukung Kemandirian Pangan sesuai Kewenangan Daerah Kabupaten/Kota</i>	4.943.766.800,00	0,00	0,00	0,00	0,00	0,00	0,00	0,00	0,00	0,00	0,00	0,00
2.09 . 2-09.0-00.0-00.01 . 01 . 02 . 2.01 . 01	<i>Penyediaan Infrastruktur Lumbung Pangan</i>	5.024.532.600,00	0,00	0,00	0,00	0,00	0,00	0,00	0,00	0,00	0,00	0,00	0,00
2.09 . 2-09.0-00.0-00.01 . 01 . 02 . 2.01 . 03	<i>Penyediaan Infrastruktur Pendukung Kemandirian Pangan Lainnya</i>	4.943.766.800,00	0,00	0,00	0,00	0,00	0,00	0,00	0,00	0,00	0,00	0,00	0,00
2.09 . 2-09.0-00.0-00.01 . 01 . 02 . 2.01 . 01	<i>Pengawasan Penggunaan Sarana Pendukung Pertanian sesuai dengan Komoditas, Teknologi dan Spesifik Lokasi</i>	4.224.750.000,00	0,00	0,00	0,00	0,00	0,00	0,00	0,00	0,00	0,00	0,00	0,00
2.09 . 2-09.0-00.0-00.01 . 01 . 02 . 2.01 . 03	<i>Keluaran : Jumlah kelompok DBHCHT, Target : 11.00 kelompok</i>	4.149.259.000,00	0,00	0,00	0,00	0,00	0,00	0,00	0,00	0,00	0,00	0,00	0,00
2.09 . 2-09.0-00.0-00.01 . 01 . 02 . 2.01 . 01	Program Peningkatan Diversifikasi Dan Ketahanan Pangan Masyarakat	150.000.000,00	0,00	0,00	0,00	0,00	0,00	0,00	0,00	0,00	0,00	0,00	0,00
2.09 . 2-09.0-00.0-00.01 . 01 . 02 . 2.01 . 01	<i>Penyediaan Informasi Harga Pangan dan Neraca Bahan Makanan</i>	147.993.700,00	0,00	0,00	0,00	0,00	0,00	0,00	0,00	0,00	0,00	0,00	0,00
2.09 . 2-09.0-00.0-00.01 . 01 . 02 . 2.01 . 01		649.782.600,00	0,00	0,00	0,00	0,00	0,00	0,00	0,00	0,00	0,00	0,00	0,00
2.09 . 2-09.0-00.0-00.01 . 01 . 02 . 2.01 . 01		646.514.100,00	0,00	0,00	0,00	0,00	0,00	0,00	0,00	0,00	0,00	0,00	0,00
2.09 . 2-09.0-00.0-00.01 . 01 . 03		7.404.444.375,00	372.795.000,00	0,00	0,00	0,00	0,00	0,00	0,00	0,00	0,00	0,00	0,00
2.09 . 2-09.0-00.0-00.01 . 01 . 03 . 2.01	<i>Penyediaan dan Penyaluran Pangan Pokok atau Pangan Lainnya sesuai dengan Kebutuhan Daerah Kabupaten/Kota dalam rangka Stabilitas Pasokan dan Harga Pangan</i>	6.666.313.988,00	369.992.000,00	0,00	0,00	0,00	0,00	0,00	0,00	0,00	0,00	0,00	0,00
2.09 . 2-09.0-00.0-00.01 . 01 . 03 . 2.01 . 01		4.292.763.575,00	272.795.000,00	0,00	0,00	0,00	0,00	0,00	0,00	0,00	0,00	0,00	0,00
2.09 . 2-09.0-00.0-00.01 . 01 . 03 . 2.01 . 01		4.005.184.313,00	270.992.000,00	0,00	0,00	0,00	0,00	0,00	0,00	0,00	0,00	0,00	0,00
		36.062.500,00	0,00	0,00	0,00	0,00	0,00	0,00	0,00	0,00	0,00	0,00	0,00
		35.837.500,00	0,00	0,00	0,00	0,00	0,00	0,00	0,00	0,00	0,00	0,00	0,00

KODE	1	2	ANGGARAN REALISASI			
			KELOMPOK BELANJA BELANJA			
			OPERASI	MODAL	TAK TERDUGA	TRANSFER
3	4	5	6			
2.09 . 2-09.0-00.0-00.01 . 01 . 03 . 2.01 . 02		Penyediaan Pangan Berbasis Sumber Daya Lokal	3.067.426.875,00	272.795.000,00	0,00	0,00
2.09 . 2-09.0-00.0-00.01 . 01 . 03 . 2.01 . 04		Pemantauan Stok, Pasokan dan Harga Pangan	2.862.851.845,00	270.992.000,00	0,00	0,00
2.09 . 2-09.0-00.0-00.01 . 01 . 03 . 2.01 . 05		Pengembangan Kelembagaan dan Jaringan Distribusi Pangan	43.675.000,00	0,00	0,00	0,00
2.09 . 2-09.0-00.0-00.01 . 01 . 03 . 2.01 . 06		Pengembangan Kelembagaan Usaha Pangan Masyarakat dan Toko Tani Indonesia	40.792.500,00	0,00	0,00	0,00
2.09 . 2-09.0-00.0-00.01 . 01 . 03 . 2.01 . 03		Koordinasi dan Sinkronisasi Prasarana Pendukung Pertanian lainnya	90.849.200,00	0,00	0,00	0,00
2.09 . 2-09.0-00.0-00.01 . 01 . 03 . 2.01 . 03		<i>Keluaran : Jumlah kelompok DBHCHT, Target : 11.00 Kelompok</i>	88.161.700,00	0,00	0,00	0,00
2.09 . 2-09.0-00.0-00.01 . 01 . 03 . 2.04 . 01		<i>Pelaksanaan Pencapaian Target Konsumsi Pangan Perkapita/Tahun sesuai dengan Angka Kecukupan Gizi</i>	4.825.000,00	0,00	0,00	0,00
2.09 . 2-09.0-00.0-00.01 . 01 . 03 . 2.04 . 02		<i>Penyusunan dan Penetapan Target Konsumsi Pangan per Kapita per Tahun</i>	4.418.000,00	0,00	0,00	0,00
2.09 . 2-09.0-00.0-00.01 . 01 . 03 . 2.04 . 02		<i>Keluaran : Promosi Hasil Perkebunan, Target : 4.00 kegiatan</i>	1.049.925.000,00	0,00	0,00	0,00
2.09 . 2-09.0-00.0-00.01 . 01 . 03 . 2.04 . 02		Program Penanganan Kerawanan Pangan	973.122.768,00	0,00	0,00	0,00
2.09 . 2-09.0-00.0-00.01 . 01 . 04 . 2.01 . 01		<i>Penyusunan Peta Kerentanan dan Ketahanan Pangan Kecamatan</i>	3.111.680.800,00	100.000.000,00	0,00	0,00
2.09 . 2-09.0-00.0-00.01 . 01 . 04 . 2.01 . 01		<i>Penyusunan, Pemutakhiran dan Analisis Peta Ketahanan dan Kerentanan Pangan</i>	2.661.129.675,00	99.000.000,00	0,00	0,00
2.09 . 2-09.0-00.0-00.01 . 01 . 04 . 2.01 . 02		<i>Keluaran : Penyusunan Peta Kerentanan dan Ketahanan Pangan, Target : 1.00 dokumen</i>	1.145.000,00	0,00	0,00	0,00
2.09 . 2-09.0-00.0-00.01 . 01 . 04 . 2.02		<i>Penanganan Kerawanan Pangan Kewenangan Kabupaten/Kota</i>	1.145.000,00	0,00	0,00	0,00
			3.110.535.800,00	100.000.000,00	0,00	0,00
			2.659.984.675,00	99.000.000,00	0,00	0,00
			521.951.000,00	0,00	0,00	0,00
			495.001.000,00	0,00	0,00	0,00
			6.785.000,00	0,00	0,00	0,00
			6.785.000,00	0,00	0,00	0,00
			6.785.000,00	0,00	0,00	0,00
			515.166.000,00	0,00	0,00	0,00
			488.216.000,00	0,00	0,00	0,00

KODE	1	2	ANGGARAN REALISASI			
			URAIAN URUSAN, ORGANISASI, PROGRAM, KEGIATAN DAN SUB KEGIATAN			
			KELOMPOK BELANJA BELANJA			
	OPERASI	MODAL	TAK TERDUGA	TRANSFER		
	3	4	5	6		
2.09 . 2-09.0-00.0-00.01 . 01 . 04 . 2.02 . 02		Pelaksanaan Pengadaan, Pengelolaan, dan Penyaluran Cadangan Pangan pada Kerawanan Pangan yang Mencakup dalam 1 (satu) Daerah Kabupaten/Kota	0,00	0,00	0,00	
		<i>Keluaran : Jumlah bahan pangan beras untuk cadangan pangan, Target : 34.700,00 kg</i>				
2.09 . 2-09.0-00.0-00.01 . 01 . 05		Program Pengawasan Keamanan Pangan	0,00	0,00	0,00	
2.09 . 2-09.0-00.0-00.01 . 01 . 05 . 2.01		<i>Pelaksanaan Pengawasan Keamanan Pangan Segar Daerah Kabupaten/Kota</i>	0,00	0,00	0,00	
2.09 . 2-09.0-00.0-00.01 . 01 . 05 . 2.01 . 01		Penguatan Kelembagaan Keamanan Pangan Segar Daerah Kabupaten/Kota	0,00	0,00	0,00	
2.09 . 2-09.0-00.0-00.01 . 01 . 05 . 2.01 . 03		Registrasi Keamanan Pangan Segar Asal Tumbuhan Daerah Kabupaten/Kota	0,00	0,00	0,00	
2.09 . 2-09.0-00.0-00.01 . 01 . 05 . 2.01 . 05		Penyediaan Sarana dan Prasarana Pengujian Mutu dan Keamanan Pangan Segar Asal Tumbuhan Daerah Kabupaten/Kota	0,00	0,00	0,00	
		<i>Keluaran : Pengadaan sarana prasarana keamanan pangan, Target : 1.00 paket</i>				
2.11		Lingkungan Hidup	3.368.118.146,00	0,00	0,00	
2.11 . 2-11.1-03.0-00.01			2.141.177.784,00	0,00	0,00	
		Dinas Lingkungan Hidup	3.368.118.146,00	0,00	0,00	
2.11 . 2-11.1-03.0-00.01 . 01			2.141.177.784,00	0,00	0,00	
		Dinas Lingkungan Hidup	3.368.118.146,00	0,00	0,00	
2.11 . 2-11.1-03.0-00.01 . 01 . 01			2.141.177.784,00	0,00	0,00	
		Program Penunjang Urusan Pemerintahan Daerah Kabupaten/Kota	0,00	0,00	0,00	
2.11 . 2-11.1-03.0-00.01 . 01 . 01 . 2.01		<i>Perencanaan, Penganggaran, dan Evaluasi Kinerja Perangkat Daerah</i>	0,00	0,00	0,00	
2.11 . 2-11.1-03.0-00.01 . 01 . 01 . 2.01 . 01		Penyusunan Dokumen Perencanaan Perangkat Daerah	0,00	0,00	0,00	
2.11 . 2-11.1-03.0-00.01 . 01 . 01 . 2.01 . 07		Evaluasi Kinerja Perangkat Daerah	0,00	0,00	0,00	
			0,00	0,00	0,00	

KODE	URAIAN URUSAN, ORGANISASI, PROGRAM, KEGIATAN DAN SUB KEGIATAN	ANGGARAN REALISASI											
		KELOMPOK BELANJA BELANJA											
		OPERASI	MODAL	TAK TERDUGA	TRANSFER	3	4	5	6				
1	2												
2.11 . 2-11.1-03.0-00.01 . 01 . 01 . 2.09 . 02	Penyediaan Jasa Pemeliharaan, Biaya Pemeliharaan, Pajak dan Perizinan Kendaraan Dinas Operasional atau Lapangan	646.190.000,00	0,00	0,00	0,00	0,00	0,00	0,00	0,00				0,00
2.11 . 2-11.1-03.0-00.01 . 01 . 01 . 2.09 . 06	Pemeliharaan Peralatan dan Mesin Lainnya	646.036.791,00	0,00	0,00	0,00	0,00	0,00	0,00	0,00				0,00
2.11 . 2-11.1-03.0-00.01 . 01 . 01 . 2.09 . 09	Pemeliharaan/Rehabilitasi Gedung Kantor dan Bangunan Lainnya	60.000.000,00	0,00	0,00	0,00	0,00	0,00	0,00	0,00				0,00
	Keluaran : Terpeliharanya Gedung Kantor DLH Kabupaten Cilacap, Target : 2.431.00 m2	57.950.000,00	0,00	0,00	0,00	0,00	0,00	0,00	0,00				0,00
2.11 . 2-11.1-03.0-00.01 . 01 . 01 . 2.09 . 09		190.102.000,00	0,00	0,00	0,00	0,00	0,00	0,00	0,00				0,00
2.11 . 2-11.1-03.0-00.01 . 01 . 01 . 2.09 . 09		188.653.244,00	0,00	0,00	0,00	0,00	0,00	0,00	0,00				0,00
2.11 . 2-11.1-03.0-00.01 . 01 . 02 . 2.01 . 02	Program Perencanaan Lingkungan Hidup	422.623.000,00	0,00	0,00	0,00	0,00	0,00	0,00	0,00				0,00
2.11 . 2-11.1-03.0-00.01 . 01 . 02 . 2.01 . 01	Rencana Perlindungan dan Pengelolaan Lingkungan Hidup (RPPLH) Kabupaten/Kota	344.601.850,00	0,00	0,00	0,00	0,00	0,00	0,00	0,00				0,00
2.11 . 2-11.1-03.0-00.01 . 01 . 02 . 2.01 . 02	Pengendalian Pelaksanaan RPPLH Kabupaten/Kota	218.137.500,00	0,00	0,00	0,00	0,00	0,00	0,00	0,00				0,00
2.11 . 2-11.1-03.0-00.01 . 01 . 02 . 2.01 . 01		215.589.850,00	0,00	0,00	0,00	0,00	0,00	0,00	0,00				0,00
2.11 . 2-11.1-03.0-00.01 . 01 . 02 . 2.01 . 02		218.137.500,00	0,00	0,00	0,00	0,00	0,00	0,00	0,00				0,00
2.11 . 2-11.1-03.0-00.01 . 01 . 02 . 2.02 . 2.02	Keluaran : Tersusunnya Dokumen Informasi Kinerja Pengelolaan Lingkungan Hidup dan IKLH, Target : 3.00 dokumen	215.589.850,00	0,00	0,00	0,00	0,00	0,00	0,00	0,00				0,00
2.11 . 2-11.1-03.0-00.01 . 01 . 02 . 2.02 . 2.02	Penyelenggaraan Kajian Lingkungan Hidup Strategis (KLHS) Kabupaten/Kota	204.485.500,00	0,00	0,00	0,00	0,00	0,00	0,00	0,00				0,00
2.11 . 2-11.1-03.0-00.01 . 01 . 02 . 2.02 . 01	Pembuatan dan Pelaksanaan KLHS Rencana Tata Ruang	129.012.000,00	0,00	0,00	0,00	0,00	0,00	0,00	0,00				0,00
	Keluaran : Tersusunnya KLHS Kabupaten Cilacap, Target : 3.00 dokumen	204.485.500,00	0,00	0,00	0,00	0,00	0,00	0,00	0,00				0,00
2.11 . 2-11.1-03.0-00.01 . 01 . 03 . 2.01	Program Pengendalian Pencemaran Dan/Atau Kerusakan Lingkungan Hidup	670.462.500,00	1.943.500.000,00	0,00	0,00	0,00	0,00	0,00	0,00				0,00
2.11 . 2-11.1-03.0-00.01 . 01 . 03 . 2.01	Pencegahan Pencemaran dan/atau Kerusakan Lingkungan Hidup Kabupaten/Kota	651.936.271,00	724.130.850,00	0,00	0,00	0,00	0,00	0,00	0,00				0,00
2.11 . 2-11.1-03.0-00.01 . 01 . 03 . 2.01 . 01	Koordinasi, Sinkronisasi dan Pelaksanaan Pencegahan Pencemaran Lingkungan Hidup Dilaksanakan terhadap Media Tanah, Air, Udara, dan Laut	595.462.500,00	1.943.500.000,00	0,00	0,00	0,00	0,00	0,00	0,00				0,00
2.11 . 2-11.1-03.0-00.01 . 01 . 03 . 2.01 . 02	Koordinasi, Sinkronisasi dan Pelaksanaan Pengendalian Emisi Gas Rumah Kaca, Mitigasi dan Adaptasi Perubahan Iklim	577.260.825,00	724.130.850,00	0,00	0,00	0,00	0,00	0,00	0,00				0,00
2.11 . 2-11.1-03.0-00.01 . 01 . 03 . 2.01 . 01		225.462.500,00	1.193.500.000,00	0,00	0,00	0,00	0,00	0,00	0,00				0,00
2.11 . 2-11.1-03.0-00.01 . 01 . 03 . 2.01 . 02		209.937.850,00	0,00	0,00	0,00	0,00	0,00	0,00	0,00				0,00
		60.000.000,00	0,00	0,00	0,00	0,00	0,00	0,00	0,00				0,00
		59.670.000,00	0,00	0,00	0,00	0,00	0,00	0,00	0,00				0,00

KODE	URAIAN URUSAN, ORGANISASI, PROGRAM, KEGIATAN DAN SUB KEGIATAN	ANGGARAN REALISASI					
		KELOMPOK BELANJA BELANJA					
		OPERASI	MODAL	TAK TERDUGA	TRANSFER		
1	2	3	4	5	6		
2.11 . 2-11.1-03.0-00.01 . 01 . 03 . 2.01 . 03	Pengelolaan Laboratorium Lingkungan Hidup Kabupaten/Kota	310.000.000,00	750.000.000,00	0,00	0,00	0,00	0,00
	<i>Keluaran : Terlaksanakannya operasional laboratorium, Target : 12.00 bulan</i>	307.652.975,00	724.130.850,00	0,00	0,00	0,00	0,00
2.11 . 2-11.1-03.0-00.01 . 01 . 03 . 2.03	<i>Pemulihan Pencemaran dan/atau Kerusakan Lingkungan Hidup Kabupaten/Kota</i>	75.000.000,00	0,00	0,00	0,00	0,00	0,00
	<i>Keluaran : Terlaksanakannya operasional laboratorium, Target : 12.00 bulan</i>	74.675.446,00	0,00	0,00	0,00	0,00	0,00
2.11 . 2-11.1-03.0-00.01 . 01 . 03 . 2.03 . 04	Koordinasi, Sinkronisasi dan Pelaksanaan Rehabilitasi	75.000.000,00	0,00	0,00	0,00	0,00	0,00
	<i>Keluaran : Terlaksananya pembuatan lubang resapan biopori, Target : 45.00 unit</i>	74.675.446,00	0,00	0,00	0,00	0,00	0,00
2.11 . 2-11.1-03.0-00.01 . 01 . 04	Program Pengembangan Sistem Dan Pengelolaan Persampahan Regional	364.514.500,00	545.587.000,00	0,00	0,00	0,00	0,00
	<i>Pengembangan Sistem dan Pengelolaan Persampahan di Daerah Kabupaten/Kota</i>	354.077.400,00	544.754.800,00	0,00	0,00	0,00	0,00
	<i>Peningkatan TPA/TPST/SPA/TPS-3R/TPS</i>	364.514.500,00	545.587.000,00	0,00	0,00	0,00	0,00
	<i>Pembinaan Teknik Pengelolaan Infrastruktur Persampahan</i>	354.077.400,00	544.754.800,00	0,00	0,00	0,00	0,00
	<i>Keluaran : Terlaksananya pembinaan petugas K3 dan bantuan bahan makanan bagi K3, Target : 446.00 orang</i>	50.000.000,00	545.587.000,00	0,00	0,00	0,00	0,00
	<i>Keluaran : Terlaksananya pembinaan petugas K3 dan bantuan bahan makanan bagi K3, Target : 446.00 orang</i>	49.598.500,00	544.754.800,00	0,00	0,00	0,00	0,00
2.11 . 2-11.1-03.0-00.01 . 01 . 04 . 2.01 . 07	Program Pengendalian Bahan Berbahaya Dan Beracun (B3) Dan Limbah Bahan Berbahaya Dan Beracun (Limbah B3)	314.514.500,00	0,00	0,00	0,00	0,00	0,00
	<i>Penyimpanan Sementara Limbah B3</i>	304.478.900,00	0,00	0,00	0,00	0,00	0,00
	<i>Keluaran : Terlaksananya pembinaan teknis fasilitas penenuhan komitmen izin penyimpanan sementara limbah B3, Target : 150.00 orang</i>	30.000.000,00	0,00	0,00	0,00	0,00	0,00
	<i>Keluaran : Terlaksananya pembinaan teknis fasilitas penenuhan komitmen izin penyimpanan sementara limbah B3, Target : 150.00 orang</i>	30.000.000,00	0,00	0,00	0,00	0,00	0,00
2.11 . 2-11.1-03.0-00.01 . 01 . 05 . 2.01 . 01	Program Pembinaan Dan Pengawasan Terhadap Izin Lingkungan Dan Izin Perlindungan Dan Pengelolaan Lingkungan Hidup (PPLH)	30.000.000,00	0,00	0,00	0,00	0,00	0,00
	<i>Fasilitas Pemenuhan Komitmen Izin Penyimpanan Sementara Limbah B3 Dilaksanakan melalui Sistem Pelayanan Perizinan Berusaha Terintegrasi secara Elektronik</i>	30.000.000,00	0,00	0,00	0,00	0,00	0,00
	<i>Keluaran : Terlaksananya pembinaan teknis fasilitas penenuhan komitmen izin penyimpanan sementara limbah B3, Target : 150.00 orang</i>	90.000.000,00	0,00	0,00	0,00	0,00	0,00
	<i>Keluaran : Terlaksananya pembinaan teknis fasilitas penenuhan komitmen izin penyimpanan sementara limbah B3, Target : 150.00 orang</i>	73.650.000,00	0,00	0,00	0,00	0,00	0,00

KODE	URAIAN URUSAN, ORGANISASI, PROGRAM, KEGIATAN DAN SUB KEGIATAN	ANGGARAN REALISASI											
		KELOMPOK BELANJA BELANJA											
		OPERASI	MODAL	TAK TERDUGA	TRANSFER	3	4	5	6				
1	2												
2.11 . 2-11.1-03.0-00.01 . 01 . 06 . 2.01	Pembinaan dan Pengawasan terhadap Usaha dan/atau Kegiatan yang Izin Lingkungan dan Izin PPLH diterbitkan oleh Pemerintah Daerah Kabupaten/Kota	90.000.000,00	0,00	0,00	0,00	0,00	0,00	0,00	0,00				
2.11 . 2-11.1-03.0-00.01 . 01 . 06 . 2.01 . 01	Fasilitasi Pemenuhan Ketentuan dan Kewajiban Izin Lingkungan dan/atau Izin PPLH	40.000.000,00	0,00	0,00	0,00	0,00	0,00	0,00	0,00				
2.11 . 2-11.1-03.0-00.01 . 01 . 06 . 2.01 . 03	Pengawasan Usaha dan/atau Kegiatan yang Izin Lingkungan Hidup, Izin PPLH yang Diterbitkan oleh Pemerintah Daerah Kabupaten/Kota	30.500.000,00	0,00	0,00	0,00	0,00	0,00	0,00	0,00				
	<i>Keluaran : Terlaksananya Pengawasan Pelaksanaan Dokumen Lingkungan, Target : 150.00 orang</i>	50.000.000,00	0,00	0,00	0,00	0,00	0,00	0,00	0,00				
2.11 . 2-11.1-03.0-00.01 . 01 . 08	Program Peningkatan Pendidikan, Pelatihan Dan Penyuluhan Lingkungan Hidup Untuk Masyarakat	115.000.000,00	0,00	0,00	0,00	0,00	0,00	0,00	0,00				
2.11 . 2-11.1-03.0-00.01 . 01 . 08 . 2.01	<i>Penyelenggaraan Pendidikan, Pelatihan, dan Penyuluhan Lingkungan Hidup untuk Lembaga Kemasyarakatan Tingkat Daerah Kabupaten/Kota</i>	114.950.000,00	0,00	0,00	0,00	0,00	0,00	0,00	0,00				
2.11 . 2-11.1-03.0-00.01 . 01 . 08 . 2.01 . 02	Pendampingan Gerakan Peduli Lingkungan Hidup	115.000.000,00	0,00	0,00	0,00	0,00	0,00	0,00	0,00				
	<i>Keluaran : Meningkatkan edukasi masyarakat di bidang lingkungan, Target : 100.00 orang</i>	114.950.000,00	0,00	0,00	0,00	0,00	0,00	0,00	0,00				
2.11 . 2-11.1-03.0-00.01 . 01 . 10	Program Penanganan Pengaduan Lingkungan Hidup	20.250.000,00	0,00	0,00	0,00	0,00	0,00	0,00	0,00				
2.11 . 2-11.1-03.0-00.01 . 01 . 10 . 2.01	<i>Penyelesaian Pengaduan Masyarakat di Bidang Perlindungan dan Pengelolaan Lingkungan Hidup (PPLH) Kabupaten/Kota</i>	15.850.000,00	0,00	0,00	0,00	0,00	0,00	0,00	0,00				
2.11 . 2-11.1-03.0-00.01 . 01 . 10 . 2.01 . 01	Pengelolaan Pengaduan Masyarakat terhadap PPLH Kabupaten/Kota	20.250.000,00	0,00	0,00	0,00	0,00	0,00	0,00	0,00				
	<i>Keluaran : Terlaksananya Pengelolaan Pengaduan Masyarakat / Kasus Lingkungan, Target : 15.00 pengaduan</i>	15.850.000,00	0,00	0,00	0,00	0,00	0,00	0,00	0,00				
2.11 . 2-11.1-03.0-00.01 . 01 . 11	Program Pengelolaan Sampahan	5.549.688.539,00	879.031.146,00	0,00	0,00	0,00	0,00	0,00	0,00				
2.11 . 2-11.1-03.0-00.01 . 01 . 11 . 2.01	<i>Pengelolaan Sampah</i>	5.268.782.932,00	872.292.134,00	0,00	0,00	0,00	0,00	0,00	0,00				
2.11 . 2-11.1-03.0-00.01 . 01 . 11 . 2.01 . 03	Penanganan Sampah dengan melakukan Pemilahan, Pengumpulan, Pengangkutan, Pengolahan, dan Pemrosesan Akhir Sampah di TPA/TPST/SPA Kabupaten/Kota	5.549.688.539,00	879.031.146,00	0,00	0,00	0,00	0,00	0,00	0,00				
		5.268.782.932,00	872.292.134,00	0,00	0,00	0,00	0,00	0,00	0,00				
		5.329.888.539,00	659.367.146,00	0,00	0,00	0,00	0,00	0,00	0,00				
		5.049.444.352,00	654.220.934,00	0,00	0,00	0,00	0,00	0,00	0,00				

KODE	URAIAN URUSAN, ORGANISASI, PROGRAM, KEGIATAN DAN SUB KEGIATAN	ANGGARAN REALISASI											
		KELOMPOK BELANJA BELANJA											
		OPERASI	MODAL	TAK TERDUGA	TRANSFER	3	4	5	6				
1	2												
2.11 . 2-11.1-03.0-00.01 . 01 . 11 . 2.01 . 07	Penyediaan Sarana dan Prasarana Pengelolaan Persampahan di TPA/TPST/SPA Kabupaten/Kota <i>Keluaran : Tersedianya Gerobak Sampah, Target : 25.00 Unit</i>	219.800.000,00	219.664.000,00	0,00	0,00	0,00	0,00	0,00	0,00	0,00	0,00	0,00	0,00
2.12	Administrasi Kependudukan dan Capil	13.254.559.738,00	885.035.750,00	0,00	0,00	0,00	0,00	0,00	0,00	0,00	0,00	0,00	0,00
2.12 . 2-12.0-00.0-00.01	Dinas Kependudukan Dan Pencatatan Sipil	12.470.823.497,00	884.791.750,00	0,00	0,00	0,00	0,00	0,00	0,00	0,00	0,00	0,00	0,00
2.12 . 2-12.0-00.0-00.01 . 01	Dinas Kependudukan Dan Pencatatan Sipil	13.254.559.738,00	885.035.750,00	0,00	0,00	0,00	0,00	0,00	0,00	0,00	0,00	0,00	0,00
2.12 . 2-12.0-00.0-00.01 . 01 . 01	Program Penunjang Urusan Pemerintahan Daerah Kabupaten/Kota	12.470.823.497,00	884.791.750,00	0,00	0,00	0,00	0,00	0,00	0,00	0,00	0,00	0,00	0,00
2.12 . 2-12.0-00.0-00.01 . 01 . 01 . 2.01	<i>Perencanaan, Penganggaran, dan Evaluasi Kinerja Perangkat Daerah</i>	10.438.780.588,00	460.750.000,00	0,00	0,00	0,00	0,00	0,00	0,00	0,00	0,00	0,00	0,00
2.12 . 2-12.0-00.0-00.01 . 01 . 01 . 2.01 . 01	Penyusunan Dokumen Perencanaan Perangkat Daerah	9.762.579.847,00	460.646.000,00	0,00	0,00	0,00	0,00	0,00	0,00	0,00	0,00	0,00	0,00
2.12 . 2-12.0-00.0-00.01 . 01 . 01 . 2.01 . 07	Evaluasi Kinerja Perangkat Daerah	36.687.500,00	0,00	0,00	0,00	0,00	0,00	0,00	0,00	0,00	0,00	0,00	0,00
2.12 . 2-12.0-00.0-00.01 . 01 . 01 . 2.01 . 01	<i>Keluaran : Tersusunya dokumen LKJP, Dokumen Kinerja dan Dokumen Evaluasi, Monitoring/kegiatan dan Pelaporan SAKIP, Target : 6.00 dokumen</i>	29.173.000,00	0,00	0,00	0,00	0,00	0,00	0,00	0,00	0,00	0,00	0,00	0,00
2.12 . 2-12.0-00.0-00.01 . 01 . 01 . 2.02	<i>Administrasi Keuangan Perangkat Daerah</i>	22.625.000,00	0,00	0,00	0,00	0,00	0,00	0,00	0,00	0,00	0,00	0,00	0,00
2.12 . 2-12.0-00.0-00.01 . 01 . 01 . 2.02 . 01	Penyediaan Gaji dan Tunjangan ASN	18.260.500,00	0,00	0,00	0,00	0,00	0,00	0,00	0,00	0,00	0,00	0,00	0,00
2.12 . 2-12.0-00.0-00.01 . 01 . 01 . 2.02 . 01	<i>Keluaran : Terbayarnya Gaji dan Tunjangan ASN, Target : 12.00 bulan</i>	14.062.500,00	0,00	0,00	0,00	0,00	0,00	0,00	0,00	0,00	0,00	0,00	0,00
2.12 . 2-12.0-00.0-00.01 . 01 . 01 . 2.06	<i>Administrasi Umum Perangkat Daerah</i>	10.912.500,00	0,00	0,00	0,00	0,00	0,00	0,00	0,00	0,00	0,00	0,00	0,00
2.12 . 2-12.0-00.0-00.01 . 01 . 01 . 2.06 . 02	Penyediaan Peralatan dan Perlengkapan Kantor	6.835.474.321,00	0,00	0,00	0,00	0,00	0,00	0,00	0,00	0,00	0,00	0,00	0,00
2.12 . 2-12.0-00.0-00.01 . 01 . 01 . 2.06 . 02		6.364.353.460,00	0,00	0,00	0,00	0,00	0,00	0,00	0,00	0,00	0,00	0,00	0,00
2.12 . 2-12.0-00.0-00.01 . 01 . 01 . 2.06 . 02		6.835.474.321,00	0,00	0,00	0,00	0,00	0,00	0,00	0,00	0,00	0,00	0,00	0,00
2.12 . 2-12.0-00.0-00.01 . 01 . 01 . 2.06 . 02		6.364.353.460,00	0,00	0,00	0,00	0,00	0,00	0,00	0,00	0,00	0,00	0,00	0,00
2.12 . 2-12.0-00.0-00.01 . 01 . 01 . 2.06 . 02		1.437.562.867,00	0,00	0,00	0,00	0,00	0,00	0,00	0,00	0,00	0,00	0,00	0,00
2.12 . 2-12.0-00.0-00.01 . 01 . 01 . 2.06 . 02		1.422.474.569,00	0,00	0,00	0,00	0,00	0,00	0,00	0,00	0,00	0,00	0,00	0,00
2.12 . 2-12.0-00.0-00.01 . 01 . 01 . 2.06 . 02		560.679.910,00	0,00	0,00	0,00	0,00	0,00	0,00	0,00	0,00	0,00	0,00	0,00
2.12 . 2-12.0-00.0-00.01 . 01 . 01 . 2.06 . 02		560.293.510,00	0,00	0,00	0,00	0,00	0,00	0,00	0,00	0,00	0,00	0,00	0,00

KODE	URAIAN URUSAN, ORGANISASI, PROGRAM, KEGIATAN DAN SUB KEGIATAN	ANGGARAN REALISASI						
		KELOMPOK BELANJA BELANJA						
		OPERASI	MODAL	TAK TERDUGA	TRANSFER	3	4	5
2.12 . 2-12.0-00.0-00.01 . 01 . 01 . 2.06 . 04	Penyediaan Bahan Logistik Kantor	180.625.000,00	0,00	0,00	0,00	0,00	0,00	0,00
2.12 . 2-12.0-00.0-00.01 . 01 . 01 . 2.06 . 05	Penyediaan Barang Cetakan dan Penggandaan	166.048.000,00	0,00	0,00	0,00	0,00	0,00	0,00
2.12 . 2-12.0-00.0-00.01 . 01 . 01 . 2.06 . 09	Penyelenggaraan Rapat Koordinasi dan Konsultasi SKPD	210.000.000,00	0,00	0,00	0,00	0,00	0,00	0,00
		209.992.750,00	0,00	0,00	0,00	0,00	0,00	0,00
	Keluaran : Terlaksananya rapat-rapat koordinasi dan konsultasi dan dalam daerah, Target : 12.00 bulan	486.257.957,00	0,00	0,00	0,00	0,00	0,00	0,00
		486.140.309,00	0,00	0,00	0,00	0,00	0,00	0,00
2.12 . 2-12.0-00.0-00.01 . 01 . 01 . 2.07	Pengadaan Barang Milik Daerah Penunjang Urusan Pemerintahan Daerah	135.000,00	460.750.000,00	0,00	0,00	0,00	0,00	0,00
		0,00	460.646.000,00	0,00	0,00	0,00	0,00	0,00
2.12 . 2-12.0-00.0-00.01 . 01 . 01 . 2.07 . 06	Pengadaan Peralatan dan Mesin Lainnya	135.000,00	460.750.000,00	0,00	0,00	0,00	0,00	0,00
		0,00	460.646.000,00	0,00	0,00	0,00	0,00	0,00
	Keluaran : Tersedianya peralatan gedung kantor, Target : 47.00 unit							
2.12 . 2-12.0-00.0-00.01 . 01 . 01 . 2.08	Penyediaan Jasa Penunjang Urusan Pemerintahan Daerah	1.689.648.900,00	0,00	0,00	0,00	0,00	0,00	0,00
		1.512.696.645,00	0,00	0,00	0,00	0,00	0,00	0,00
2.12 . 2-12.0-00.0-00.01 . 01 . 01 . 2.08 . 02	Penyediaan Jasa Komunikasi, Sumber Daya Air dan Listrik	463.741.000,00	0,00	0,00	0,00	0,00	0,00	0,00
		357.343.101,00	0,00	0,00	0,00	0,00	0,00	0,00
2.12 . 2-12.0-00.0-00.01 . 01 . 01 . 2.08 . 04	Penyediaan Jasa Pelayanan Umum Kantor	1.225.907.900,00	0,00	0,00	0,00	0,00	0,00	0,00
		1.155.353.544,00	0,00	0,00	0,00	0,00	0,00	0,00
	Keluaran : Terbayarnya jasa honorarium PNS dan Non PNS, Target : 12.00 bulan							
2.12 . 2-12.0-00.0-00.01 . 01 . 01 . 2.09	Pemeliharaan Barang Milik Daerah Penunjang Urusan Pemerintahan Daerah	439.272.000,00	0,00	0,00	0,00	0,00	0,00	0,00
		433.882.173,00	0,00	0,00	0,00	0,00	0,00	0,00
2.12 . 2-12.0-00.0-00.01 . 01 . 01 . 2.09 . 01	Penyediaan Jasa Pemeliharaan, Biaya Pemeliharaan, dan Pajak Kendaraan Perorangan Dinas atau Kendaraan Dinas Jabatan	187.050.000,00	0,00	0,00	0,00	0,00	0,00	0,00
		183.353.436,00	0,00	0,00	0,00	0,00	0,00	0,00
2.12 . 2-12.0-00.0-00.01 . 01 . 01 . 2.09 . 06	Pemeliharaan Peralatan dan Mesin Lainnya	138.700.000,00	0,00	0,00	0,00	0,00	0,00	0,00
		137.058.987,00	0,00	0,00	0,00	0,00	0,00	0,00
2.12 . 2-12.0-00.0-00.01 . 01 . 01 . 2.09 . 09	Pemeliharaan/Rehabilitasi Gedung Kantor dan Bangunan Lainnya	108.522.000,00	0,00	0,00	0,00	0,00	0,00	0,00
		108.469.750,00	0,00	0,00	0,00	0,00	0,00	0,00

KODE	URAIAN URUSAN, ORGANISASI, PROGRAM, KEGIATAN DAN SUB KEGIATAN	ANGGARAN REALISASI											
		KELOMPOK BELANJA BELANJA											
		OPERASI	MODAL	TAK TERDUGA	TRANSFER	3	4	5	6				
1	2												
2.12 . 2-12.0-00.0-00.01 . 01 . 01 . 2.09 . 11	Pemeliharaan/Rehabilitasi Sarana dan Prasarana Pendukung Gedung Kantor atau Bangunan Lainnya <i>Keluaran : Terpeliharanya Peringkapan Gedung Kantor, Target : 136.00 unit</i>	5.000.000,00	0,00	0,00	0,00	0,00	0,00	0,00	0,00	0,00	0,00	0,00	0,00
2.12 . 2-12.0-00.0-00.01 . 01 . 02	Program Pendaftaran Penduduk	2.512.674.900,00	105.408.000,00	0,00	0,00	0,00	0,00	0,00	0,00	0,00	0,00	0,00	0,00
2.12 . 2-12.0-00.0-00.01 . 01 . 02 . 2.01	<i>Pelayanan Pendaftaran Penduduk</i>	2.408.081.650,00	105.268.000,00	0,00	0,00	0,00	0,00	0,00	0,00	0,00	0,00	0,00	0,00
2.12 . 2-12.0-00.0-00.01 . 01 . 02 . 2.01 . 06	Pencatatan atas Pelaporan Peristiwa Kependudukan	2.448.986.900,00	0,00	0,00	0,00	0,00	0,00	0,00	0,00	0,00	0,00	0,00	0,00
2.12 . 2-12.0-00.0-00.01 . 01 . 02 . 2.01 . 07	Penerbitan Dokumen atas Hasil Pelaporan Peristiwa Kependudukan	2.347.701.650,00	0,00	0,00	0,00	0,00	0,00	0,00	0,00	0,00	0,00	0,00	0,00
2.12 . 2-12.0-00.0-00.01 . 01 . 02 . 2.03	<i>Keluaran : Terlaksananya pelayanan kependudukan dan pencatatan sipil di luar kantor, Target : 42.00 Kegiatan</i> <i>Penyelenggaraan Pendaftaran Penduduk</i>	605.814.900,00	0,00	0,00	0,00	0,00	0,00	0,00	0,00	0,00	0,00	0,00	0,00
2.12 . 2-12.0-00.0-00.01 . 01 . 02 . 2.03 . 04	Penyelenggaraan Pemanfaatan Data Kependudukan Terkait Pendaftaran Penduduk <i>Keluaran : Jumlah kios pelayanan adminduk yang terbangun di desa/kelurahan se -Kabupaten, Target : 6.00 kios</i>	601.122.900,00	0,00	0,00	0,00	0,00	0,00	0,00	0,00	0,00	0,00	0,00	0,00
2.12 . 2-12.0-00.0-00.01 . 01 . 02 . 2.04	<i>Keluaran : Jumlah kios pelayanan adminduk yang terbangun di desa/kelurahan se -Kabupaten, Target : 6.00 kios</i> <i>Pembinaan dan Pengawasan Penyelenggaraan Pendaftaran Penduduk</i>	1.843.172.000,00	0,00	0,00	0,00	0,00	0,00	0,00	0,00	0,00	0,00	0,00	0,00
2.12 . 2-12.0-00.0-00.01 . 01 . 02 . 2.04 . 03	Bimbingan Teknis terkait Pendaftaran Penduduk <i>Keluaran : Jumlah tenaga pengelola operator SIAK, Target : 66.00 orang</i>	1.746.578.750,00	0,00	0,00	0,00	0,00	0,00	0,00	0,00	0,00	0,00	0,00	0,00
2.12 . 2-12.0-00.0-00.01 . 01 . 03	Program Pencatatan Sipil	38.000.000,00	0,00	0,00	0,00	0,00	0,00	0,00	0,00	0,00	0,00	0,00	0,00
2.12 . 2-12.0-00.0-00.01 . 01 . 03 . 2.01	<i>Pelayanan Pencatatan Sipil</i>	38.000.000,00	0,00	0,00	0,00	0,00	0,00	0,00	0,00	0,00	0,00	0,00	0,00

KODE	URAIAN URUSAN, ORGANISASI, PROGRAM, KEGIATAN DAN SUB KEGIATAN	ANGGARAN REALISASI											
		KELOMPOK BELANJA BELANJA											
		OPERASI	MODAL	TAK TERDUGA	TRANSFER	3	4	5	6				
1	2												
2.12 . 2-12.0-00.0-00.01 . 01 . 03 . 2.01 . 02	Peningkatan dalam Pelayanan Pencatatan Sipil	38.000.000,00	0,00	0,00	0,00	0,00	0,00	0,00	0,00	0,00	0,00	0,00	0,00
	<i>Keluaran : Terlaksananya pemberian akta kelahiran usia 0-18 tahun(keluarga pra sejahtera) yang belum berakta kelahiran, Target : 2.000.00 akta</i>	38.000.000,00	0,00	0,00	0,00	0,00	0,00	0,00	0,00	0,00	0,00	0,00	0,00
2.12 . 2-12.0-00.0-00.01 . 01 . 04	Program Pengelolaan Informasi Administrasi Kependudukan	215.104.250,00	318.877.750,00	0,00	0,00	0,00	0,00	0,00	0,00	0,00	0,00	0,00	0,00
2.12 . 2-12.0-00.0-00.01 . 01 . 04 . 2.01	<i>Pengumpulan Data Kependudukan dan Pemanfaatan dan Penyajian Database Kependudukan</i>	214.412.000,00	318.877.750,00	0,00	0,00	0,00	0,00	0,00	0,00	0,00	0,00	0,00	0,00
2.12 . 2-12.0-00.0-00.01 . 01 . 04 . 2.01 . 01	Pengolahan dan Penyajian Data Kependudukan	140.000.000,00	0,00	0,00	0,00	0,00	0,00	0,00	0,00	0,00	0,00	0,00	0,00
	<i>Keluaran : Data yang dikelola secara elektronik, Target : 50.690.00 record</i>	140.000.000,00	0,00	0,00	0,00	0,00	0,00	0,00	0,00	0,00	0,00	0,00	0,00
2.12 . 2-12.0-00.0-00.01 . 01 . 04 . 2.03	<i>Penyelenggaraan Pengelolaan Informasi Administrasi Kependudukan</i>	75.104.250,00	318.877.750,00	0,00	0,00	0,00	0,00	0,00	0,00	0,00	0,00	0,00	0,00
2.12 . 2-12.0-00.0-00.01 . 01 . 04 . 2.03 . 03	Fasilitas terkait Pengelolaan Informasi Administrasi Kependudukan	74.412.000,00	318.877.750,00	0,00	0,00	0,00	0,00	0,00	0,00	0,00	0,00	0,00	0,00
	<i>Keluaran : Terselenggaranya pemeliharaan SIAK, Target : 12.00 bulan</i>	74.412.000,00	318.877.750,00	0,00	0,00	0,00	0,00	0,00	0,00	0,00	0,00	0,00	0,00
2.12 . 2-12.0-00.0-00.01 . 01 . 05	Program Pengelolaan Profil Kependudukan	50.000.000,00	0,00	0,00	0,00	0,00	0,00	0,00	0,00	0,00	0,00	0,00	0,00
2.12 . 2-12.0-00.0-00.01 . 01 . 05 . 2.01	<i>Penyusunan Profil Kependudukan</i>	47.750.000,00	0,00	0,00	0,00	0,00	0,00	0,00	0,00	0,00	0,00	0,00	0,00
2.12 . 2-12.0-00.0-00.01 . 01 . 05 . 2.01 . 02	Penyusunan Profil Data Perkembangan dan Proyeksi Kependudukan serta Kebutuhan yang lain	50.000.000,00	0,00	0,00	0,00	0,00	0,00	0,00	0,00	0,00	0,00	0,00	0,00
	<i>Keluaran : Tersusunnya buku profil kependudukan dan agregat kependudukan, Target : 100.00 buku</i>	47.750.000,00	0,00	0,00	0,00	0,00	0,00	0,00	0,00	0,00	0,00	0,00	0,00
2.13	Pemberdayaan Masyarakat Desa	13.431.556.998,00	49.680.000,00	0,00	0,00	0,00	0,00	0,00	0,00	0,00	0,00	0,00	0,00
2.13 . 2-13.0-00.0-00.01	Dinas Pemberdayaan Masyarakat Dan Desa	12.829.068.218,00	46.450.000,00	0,00	0,00	0,00	0,00	0,00	0,00	0,00	0,00	0,00	0,00
		13.431.556.998,00	49.680.000,00	0,00	0,00	0,00	0,00	0,00	0,00	0,00	0,00	0,00	0,00
		12.829.068.218,00	46.450.000,00	0,00	0,00	0,00	0,00	0,00	0,00	0,00	0,00	0,00	0,00

KODE	URAIAN URUSAN, ORGANISASI, PROGRAM, KEGIATAN DAN SUB KEGIATAN	ANGGARAN REALISASI											
		KELOMPOK BELANJA BELANJA											
		OPERASI	MODAL	TAK TERDUGA	TRANSFER	3	4	5	6				
1	2												
2.13 . 2-13.0-00.0-00.01 . 01	Dinas Pemberdayaan Masyarakat Dan Desa	13.431.556.998,00	49.680.000,00	0,00	0,00	0,00	0,00	0,00	0,00	0,00	0,00	0,00	0,00
2.13 . 2-13.0-00.0-00.01 . 01 . 01	Program Penunjang Urusan Pemerintahan Daerah Kabupaten/Kota	12.829.068.218,00	46.450.000,00	0,00	0,00	0,00	0,00	0,00	0,00	0,00	0,00	0,00	0,00
2.13 . 2-13.0-00.0-00.01 . 01 . 01 . 2.01	Perencanaan, Penganggaran, dan Evaluasi Kinerja Perangkat Daerah	5.713.655.748,00	0,00	0,00	0,00	0,00	0,00	0,00	0,00	0,00	0,00	0,00	0,00
2.13 . 2-13.0-00.0-00.01 . 01 . 01 . 2.01 . 01	Penyusunan Dokumen Perencanaan Perangkat Daerah	5.421.252.145,00	0,00	0,00	0,00	0,00	0,00	0,00	0,00	0,00	0,00	0,00	0,00
2.13 . 2-13.0-00.0-00.01 . 01 . 01 . 2.01 . 07	Evaluasi Kinerja Perangkat Daerah	38.137.500,00	0,00	0,00	0,00	0,00	0,00	0,00	0,00	0,00	0,00	0,00	0,00
2.13 . 2-13.0-00.0-00.01 . 01 . 01 . 2.02	Keluaran : Tersusunnya Dokumen LKIP, Dokumen kinerja dan Dokumen Evaluasi, Monitoring/kegiatan dan Pelaporan SAKIP, Target : 2.00 Dokumen	14.250.000,00	0,00	0,00	0,00	0,00	0,00	0,00	0,00	0,00	0,00	0,00	0,00
2.13 . 2-13.0-00.0-00.01 . 01 . 01 . 2.02 . 01	Administrasi Keuangan Perangkat Daerah	14.243.100,00	0,00	0,00	0,00	0,00	0,00	0,00	0,00	0,00	0,00	0,00	0,00
2.13 . 2-13.0-00.0-00.01 . 01 . 01 . 2.06	Penyediaan Gaji dan Tunjangan ASN	4.170.032.228,00	0,00	0,00	0,00	0,00	0,00	0,00	0,00	0,00	0,00	0,00	0,00
2.13 . 2-13.0-00.0-00.01 . 01 . 01 . 2.06 . 01	Keluaran : Terbayarnya Gaji dan Tunjangan ASN, Target : 12.00 bulan	3.994.981.672,00	0,00	0,00	0,00	0,00	0,00	0,00	0,00	0,00	0,00	0,00	0,00
2.13 . 2-13.0-00.0-00.01 . 01 . 01 . 2.06 . 02	Administrasi Umum Perangkat Daerah	4.170.032.228,00	0,00	0,00	0,00	0,00	0,00	0,00	0,00	0,00	0,00	0,00	0,00
2.13 . 2-13.0-00.0-00.01 . 01 . 01 . 2.06 . 04	Penyediaan Peralatan dan Perlengkapan Kantor	3.994.981.672,00	0,00	0,00	0,00	0,00	0,00	0,00	0,00	0,00	0,00	0,00	0,00
2.13 . 2-13.0-00.0-00.01 . 01 . 01 . 2.06 . 04	Penyediaan Bahan Logistik Kantor	4.170.032.228,00	0,00	0,00	0,00	0,00	0,00	0,00	0,00	0,00	0,00	0,00	0,00
2.13 . 2-13.0-00.0-00.01 . 01 . 01 . 2.06 . 05	Penyediaan Barang Cetak dan Penggandaan	3.994.981.672,00	0,00	0,00	0,00	0,00	0,00	0,00	0,00	0,00	0,00	0,00	0,00
2.13 . 2-13.0-00.0-00.01 . 01 . 01 . 2.06 . 09	Penyelenggaraan Rapat Koordinasi dan Konsultasi SKPD	606.913.000,00	0,00	0,00	0,00	0,00	0,00	0,00	0,00	0,00	0,00	0,00	0,00
2.13 . 2-13.0-00.0-00.01 . 01 . 01 . 2.06 . 09	Keluaran : Terlaksananya Rapat Koordinasi Diluar Daerah dan Pembinaan ke Kecamatan dan Desa, Target : 12.00 bulan	606.251.663,00	0,00	0,00	0,00	0,00	0,00	0,00	0,00	0,00	0,00	0,00	0,00
		99.330.000,00	0,00	0,00	0,00	0,00	0,00	0,00	0,00	0,00	0,00	0,00	0,00
		99.130.600,00	0,00	0,00	0,00	0,00	0,00	0,00	0,00	0,00	0,00	0,00	0,00
		93.587.000,00	0,00	0,00	0,00	0,00	0,00	0,00	0,00	0,00	0,00	0,00	0,00
		93.507.000,00	0,00	0,00	0,00	0,00	0,00	0,00	0,00	0,00	0,00	0,00	0,00
		50.000.000,00	0,00	0,00	0,00	0,00	0,00	0,00	0,00	0,00	0,00	0,00	0,00
		49.998.950,00	0,00	0,00	0,00	0,00	0,00	0,00	0,00	0,00	0,00	0,00	0,00
		363.996.000,00	0,00	0,00	0,00	0,00	0,00	0,00	0,00	0,00	0,00	0,00	0,00
		363.615.113,00	0,00	0,00	0,00	0,00	0,00	0,00	0,00	0,00	0,00	0,00	0,00

KODE	URAIAN URUSAN, ORGANISASI, PROGRAM, KEGIATAN DAN SUB KEGIATAN	ANGGARAN REALISASI											
		KELOMPOK BELANJA BELANJA											
		OPERASI	MODAL	TAK TERDUGA	TRANSFER	3	4	5	6				
1	2												
2.13 . 2-13.0-00.0-00.01 . 01 . 01 . 2.08	Penyediaan Jasa Penunjang Urusan Pemerintahan Daerah	591.966.000,00	0,00	0,00	0,00	0,00							0,00
2.13 . 2-13.0-00.0-00.01 . 01 . 01 . 2.08 . 02	Penyediaan Jasa Komunikasi, Sumber Daya Air dan Listrik	483.718.181,00	0,00	0,00	0,00	0,00							0,00
2.13 . 2-13.0-00.0-00.01 . 01 . 01 . 2.08 . 04	Penyediaan Jasa Pelayanan Umum Kantor	150.000.000,00	0,00	0,00	0,00	0,00							0,00
		89.969.477,00	0,00	0,00	0,00	0,00							0,00
		441.966.000,00	0,00	0,00	0,00	0,00							0,00
		393.748.704,00	0,00	0,00	0,00	0,00							0,00
	Keluaran : Terbayarnya jasa honorarium PNS dan Non PNS, Target : 12.00 bulan												
2.13 . 2-13.0-00.0-00.01 . 01 . 01 . 2.09	Pemeliharaan Barang Milik Daerah Penunjang Urusan Pemerintahan Daerah	306.607.020,00	0,00	0,00	0,00	0,00							0,00
		298.198.829,00	0,00	0,00	0,00	0,00							0,00
2.13 . 2-13.0-00.0-00.01 . 01 . 01 . 2.09 . 01	Penyediaan Jasa Pemeliharaan, Biaya Pemeliharaan, dan Pajak Kendaraan Perorangan Dinas atau Kendaraan Dinas Jabatan	128.867.020,00	0,00	0,00	0,00	0,00							0,00
		121.460.829,00	0,00	0,00	0,00	0,00							0,00
2.13 . 2-13.0-00.0-00.01 . 01 . 01 . 2.09 . 06	Pemeliharaan Peralatan dan Mesin Lainnya	65.420.000,00	0,00	0,00	0,00	0,00							0,00
		65.128.000,00	0,00	0,00	0,00	0,00							0,00
2.13 . 2-13.0-00.0-00.01 . 01 . 01 . 2.09 . 09	Pemeliharaan/Rehabilitasi Gedung Kantor dan Bangunan Lainnya	112.320.000,00	0,00	0,00	0,00	0,00							0,00
		111.610.000,00	0,00	0,00	0,00	0,00							0,00
	Keluaran : Terpeliharanya Gedung Kantor DISPERMADES Kab. Cilacap, Target : 1.404,00 m2												
2.13 . 2-13.0-00.0-00.01 . 01 . 02	Program Penataan Desa	5.441.810.000,00	0,00	0,00	0,00	0,00							0,00
		5.272.023.611,00	0,00	0,00	0,00	0,00							0,00
2.13 . 2-13.0-00.0-00.01 . 01 . 02 . 2.01	<i>Penyelenggaraan Penataan Desa</i>	5.441.810.000,00	0,00	0,00	0,00	0,00							0,00
		5.272.023.611,00	0,00	0,00	0,00	0,00							0,00
2.13 . 2-13.0-00.0-00.01 . 01 . 02 . 2.01 . 03	Fasilitasi Penataan Kewenangan Desa	4.506.410.000,00	0,00	0,00	0,00	0,00							0,00
		4.339.061.916,00	0,00	0,00	0,00	0,00							0,00
2.13 . 2-13.0-00.0-00.01 . 01 . 02 . 2.01 . 06	Fasilitasi Sarana dan Prasarana Desa	935.400.000,00	0,00	0,00	0,00	0,00							0,00
		932.961.695,00	0,00	0,00	0,00	0,00							0,00
	Keluaran : Jumlah desa yang mendapatkan bantuan keuangan bersfat Khusus, Target : 170,00 Desa												
2.13 . 2-13.0-00.0-00.01 . 01 . 04	Program Administrasi Pemerintahan Desa	521.735.000,00	49.680.000,00	0,00	0,00	0,00							0,00
		480.980.700,00	46.450.000,00	0,00	0,00	0,00							0,00

KODE	URAIAN URUSAN, ORGANISASI, PROGRAM, KEGIATAN DAN SUB KEGIATAN	ANGGARAN REALISASI											
		KELOMPOK BELANJA BELANJA											
		OPERASI	MODAL	TAK TERDUGA	TRANSFER	3	4	5	6				
1	2												
2.13 . 2-13.0-00.0-00.01 . 01 . 04 . 2.01	Pembinaan dan Pengawasan Penyelenggaraan Administrasi Pemerintahan Desa	521.735.000,00	49.680.000,00	0,00	0,00	0,00	0,00	0,00	0,00				
2.13 . 2-13.0-00.0-00.01 . 01 . 04 . 2.01 . 03	Fasilitasi Penyusunan Perencanaan Pembangunan Desa	480.980.700,00	46.450.000,00	0,00	0,00	0,00	0,00	0,00	0,00				
2.13 . 2-13.0-00.0-00.01 . 01 . 04 . 2.01 . 08	Pembinaan dan Pemberdayaan BUM Desa dan Lembaga Kerja sama antar Desa	51.575.000,00	0,00	0,00	0,00	0,00	0,00	0,00	0,00				
2.13 . 2-13.0-00.0-00.01 . 01 . 04 . 2.01 . 09	Penyelenggaraan Pemilihan, Pengangkatan dan Pemberhentian Kepala Desa	51.564.500,00	0,00	0,00	0,00	0,00	0,00	0,00	0,00				
2.13 . 2-13.0-00.0-00.01 . 01 . 04 . 2.01 . 11	Fasilitasi Penyusunan Profil Desa	50.000.000,00	0,00	0,00	0,00	0,00	0,00	0,00	0,00				
2.13 . 2-13.0-00.0-00.01 . 01 . 04 . 2.01 . 18	Fasilitasi Evaluasi Perkembangan Desa serta Lomba Desa dan Kelurahan	48.800.000,00	0,00	0,00	0,00	0,00	0,00	0,00	0,00				
	Keluaran : Jumlah peserta lomba desa tingkat daerah dan Provinsi, Target : 284.00 Desa/Kel	48.571.200,00	0,00	0,00	0,00	0,00	0,00	0,00	0,00				
2.13 . 2-13.0-00.0-00.01 . 01 . 05	Program Pemberdayaan Lembaga Kemasyarakatan, Lembaga Adat Dan Masyarakat Hukum Adat	1.754.356.250,00	0,00	0,00	0,00	0,00	0,00	0,00	0,00				
2.13 . 2-13.0-00.0-00.01 . 01 . 05 . 2.01	<i>Pemberdayaan Lembaga Kemasyarakatan yang Bergerak di Bidang Pemberdayaan Desa dan Lembaga Adat Tingkat Daerah Kabupaten/Kota serta Pemberdayaan Masyarakat Hukum Adat yang Masyarakat Pelakunya Hukum Adat yang Sama dalam Daerah Kabupaten/Kota</i>	1.654.811.762,00	0,00	0,00	0,00	0,00	0,00	0,00	0,00				
2.13 . 2-13.0-00.0-00.01 . 01 . 05 . 2.01 . 02	Fasilitasi Penataan, Pemberdayaan dan Pendayagunaan Kelembagaan Lembaga Kemasyarakatan Desa/Kelurahan (RT, RW, PKK, Posyandu, LPM, dan Karang Taruna), Lembaga Adat Desa/Kelurahan dan Masyarakat Hukum Adat	1.754.356.250,00	0,00	0,00	0,00	0,00	0,00	0,00	0,00				
2.13 . 2-13.0-00.0-00.01 . 01 . 05 . 2.01 . 03	Peningkatan Kapasitas Kelembagaan Lembaga Kemasyarakatan Desa/Kelurahan (RT, RW, PKK, Posyandu, LPM, dan Karang Taruna), Lembaga Adat Desa/Kelurahan dan Masyarakat Hukum Adat	1.654.811.762,00	0,00	0,00	0,00	0,00	0,00	0,00	0,00				
2.13 . 2-13.0-00.0-00.01 . 01 . 05 . 2.01 . 04	Fasilitasi Penyediaan Sarana dan Prasarana Kelembagaan Lembaga Kemasyarakatan Desa/Kelurahan (RT, RW, PKK, Posyandu, LPM, dan Karang Taruna), Lembaga Adat Desa/Kelurahan dan Masyarakat Hukum Adat	56.762.500,00	0,00	0,00	0,00	0,00	0,00	0,00	0,00				
2.13 . 2-13.0-00.0-00.01 . 01 . 05 . 2.01 . 05	Fasilitasi Pengembangan Usaha Ekonomi Masyarakat dan Pemerintah Desa dalam Meningkatkan Pendapatan Asli Desa	628.387.500,00	0,00	0,00	0,00	0,00	0,00	0,00	0,00				
2.13 . 2-13.0-00.0-00.01 . 01 . 05 . 2.01 . 07	Fasilitasi Bulan Bhakti Gotong Royong Masyarakat	591.838.600,00	0,00	0,00	0,00	0,00	0,00	0,00	0,00				
		49.150.000,00	0,00	0,00	0,00	0,00	0,00	0,00	0,00				
		49.143.500,00	0,00	0,00	0,00	0,00	0,00	0,00	0,00				
		64.687.500,00	0,00	0,00	0,00	0,00	0,00	0,00	0,00				
		64.687.500,00	0,00	0,00	0,00	0,00	0,00	0,00	0,00				
		0,00	0,00	0,00	0,00	0,00	0,00	0,00	0,00				
		0,00	0,00	0,00	0,00	0,00	0,00	0,00	0,00				

KODE	URAIAN URUSAN, ORGANISASI, PROGRAM, KEGIATAN DAN SUB KEGIATAN	ANGGARAN REALISASI											
		KELOMPOK BELANJA BELANJA											
		OPERASI	MODAL	TAK TERDUGA	TRANSFER	3	4	5	6				
1	2												
2.13 . 2-13.0-00.0-00.01 . 01 . 05 . 2.01 . 09	Fasilitasi Tim Penggerak PKK dalam Penyelenggaraan Gerakan Pemberdayaan Masyarakat dan Kesejahteraan Keluarga <i>Keluaran : Terlaksananya Penyelenggaraan 10 Program Pokok PKK pada 4 Pokja, Target : 12.00 bulan</i>	955.368.750,00	0,00	0,00	0,00	0,00	0,00	0,00	0,00	0,00	0,00	0,00	0,00
2.14	Pengendalian Penduduk dan Keluarga Berencana	29.176.319.404,00	22.596.000,00	0,00	0,00	0,00	0,00	0,00	0,00	0,00	0,00	0,00	0,00
2.14 . 2-14.2-08.0-00.01	Dinas Keluarga Berencana , Pemberdayaan Perempuan Dan Perlindungan Anak	23.787.027.597,00	19.709.800,00	0,00	0,00	0,00	0,00	0,00	0,00	0,00	0,00	0,00	0,00
2.14 . 2-14.2-08.0-00.01 . 01	Dinas Keluarga Berencana , Pemberdayaan Perempuan Dan Perlindungan Anak	29.176.319.404,00	22.596.000,00	0,00	0,00	0,00	0,00	0,00	0,00	0,00	0,00	0,00	0,00
2.14 . 2-14.2-08.0-00.01 . 01 . 01	Program Penunjang Urusan Pemerintahan Daerah Kabupaten/Kota	23.787.027.597,00	19.709.800,00	0,00	0,00	0,00	0,00	0,00	0,00	0,00	0,00	0,00	0,00
2.14 . 2-14.2-08.0-00.01 . 01 . 01 . 2.01	<i>Perencanaan, Penganggaran, dan Evaluasi Kinerja Perangkat Daerah</i>	7.644.582.504,00	0,00	0,00	0,00	0,00	0,00	0,00	0,00	0,00	0,00	0,00	0,00
2.14 . 2-14.2-08.0-00.01 . 01 . 01 . 2.01 . 01	Penyusunan Dokumen Perencanaan Perangkat Daerah	7.390.494.768,00	0,00	0,00	0,00	0,00	0,00	0,00	0,00	0,00	0,00	0,00	0,00
2.14 . 2-14.2-08.0-00.01 . 01 . 01 . 2.01 . 07	Evaluasi Kinerja Perangkat Daerah	37.452.500,00	0,00	0,00	0,00	0,00	0,00	0,00	0,00	0,00	0,00	0,00	0,00
2.14 . 2-14.2-08.0-00.01 . 01 . 01 . 2.02	<i>Keluaran : laporan monitoring, evaluasi dan pelaporan SAKIIP, Target : 4.00 dokument</i>	33.308.000,00	0,00	0,00	0,00	0,00	0,00	0,00	0,00	0,00	0,00	0,00	0,00
2.14 . 2-14.2-08.0-00.01 . 01 . 01 . 2.02	<i>Administrasi Keuangan Perangkat Daerah</i>	22.790.000,00	0,00	0,00	0,00	0,00	0,00	0,00	0,00	0,00	0,00	0,00	0,00
2.14 . 2-14.2-08.0-00.01 . 01 . 01 . 2.02 . 01	Penyediaan Gaji dan Tunjangan ASN	19.908.000,00	0,00	0,00	0,00	0,00	0,00	0,00	0,00	0,00	0,00	0,00	0,00
2.14 . 2-14.2-08.0-00.01 . 01 . 01 . 2.06	<i>Keluaran : Terbayarnya Gaji dan Tunjangan ASN Dinas KB PP dan PA Kab. Cilacap, Target : 12.00 bulan</i>	14.662.500,00	0,00	0,00	0,00	0,00	0,00	0,00	0,00	0,00	0,00	0,00	0,00
2.14 . 2-14.2-08.0-00.01 . 01 . 01 . 2.06	<i>Administrasi Umum Perangkat Daerah</i>	13.400.000,00	0,00	0,00	0,00	0,00	0,00	0,00	0,00	0,00	0,00	0,00	0,00
2.14 . 2-14.2-08.0-00.01 . 01 . 01 . 2.06 . 02	Penyediaan Peralatan dan Perlengkapan Kantor	5.152.688.832,00	0,00	0,00	0,00	0,00	0,00	0,00	0,00	0,00	0,00	0,00	0,00
2.14 . 2-14.2-08.0-00.01 . 01 . 01 . 2.06 . 02		4.983.037.521,00	0,00	0,00	0,00	0,00	0,00	0,00	0,00	0,00	0,00	0,00	0,00
2.14 . 2-14.2-08.0-00.01 . 01 . 01 . 2.06 . 02		5.152.688.832,00	0,00	0,00	0,00	0,00	0,00	0,00	0,00	0,00	0,00	0,00	0,00
2.14 . 2-14.2-08.0-00.01 . 01 . 01 . 2.06 . 02		4.983.037.521,00	0,00	0,00	0,00	0,00	0,00	0,00	0,00	0,00	0,00	0,00	0,00
2.14 . 2-14.2-08.0-00.01 . 01 . 01 . 2.06 . 02		764.337.172,00	0,00	0,00	0,00	0,00	0,00	0,00	0,00	0,00	0,00	0,00	0,00
2.14 . 2-14.2-08.0-00.01 . 01 . 01 . 2.06 . 02		733.184.700,00	0,00	0,00	0,00	0,00	0,00	0,00	0,00	0,00	0,00	0,00	0,00
2.14 . 2-14.2-08.0-00.01 . 01 . 01 . 2.06 . 02		126.087.672,00	0,00	0,00	0,00	0,00	0,00	0,00	0,00	0,00	0,00	0,00	0,00
2.14 . 2-14.2-08.0-00.01 . 01 . 01 . 2.06 . 02		100.041.100,00	0,00	0,00	0,00	0,00	0,00	0,00	0,00	0,00	0,00	0,00	0,00

KODE	1	2	ANGGARAN REALISASI			
			KELOMPOK BELANJA BELANJA			
			OPERASI	MODAL	TAK TERDUGA	TRANSFER
3	4	5	6			
2.14 . 2-14.2-08.0-00.01 . 01 . 01 . 2.06 . 04		Penyediaan Bahan Logistik Kantor	321.329.500,00	0,00	0,00	0,00
2.14 . 2-14.2-08.0-00.01 . 01 . 01 . 2.06 . 05		Penyediaan Barang Cetakan dan Penggandaan	318.634.000,00	0,00	0,00	0,00
2.14 . 2-14.2-08.0-00.01 . 01 . 01 . 2.06 . 09		Penyelenggaraan Rapat Koordinasi dan Konsultasi SKPD	51.000.000,00	0,00	0,00	0,00
			48.649.800,00	0,00	0,00	0,00
			265.920.000,00	0,00	0,00	0,00
			265.859.800,00	0,00	0,00	0,00
2.14 . 2-14.2-08.0-00.01 . 01 . 01 . 2.08		Keluaran : terlaksananya rapat-rapat koordinasi dan konsultasi luar dan dalam daerah, Target : 12.00 bulan				
		Penyediaan Jasa Penunjang Urusan Pemerintahan Daerah	1.225.922.000,00	0,00	0,00	0,00
			1.183.246.724,00	0,00	0,00	0,00
2.14 . 2-14.2-08.0-00.01 . 01 . 01 . 2.08 . 02		Penyediaan Jasa Komunikasi, Sumber Daya Air dan Listrik	369.526.000,00	0,00	0,00	0,00
			363.657.775,00	0,00	0,00	0,00
2.14 . 2-14.2-08.0-00.01 . 01 . 01 . 2.08 . 04		Penyediaan Jasa Pelayanan Umum Kantor	856.396.000,00	0,00	0,00	0,00
			819.588.949,00	0,00	0,00	0,00
2.14 . 2-14.2-08.0-00.01 . 01 . 01 . 2.09		Keluaran : terbayarnya jasa honorarium PNS dan Non PNS, Target : 1.2.00 bulan				
		Pemeliharaan Barang Milik Daerah Penunjang Urusan Pemerintahan Daerah	464.182.000,00	0,00	0,00	0,00
			457.717.823,00	0,00	0,00	0,00
2.14 . 2-14.2-08.0-00.01 . 01 . 01 . 2.09 . 01		Penyediaan Jasa Pemeliharaan, Biaya Pemeliharaan, dan Pajak Kendaraan Perorangan Dinas atau Kendaraan Dinas Jabatan	393.750.000,00	0,00	0,00	0,00
			387.997.823,00	0,00	0,00	0,00
2.14 . 2-14.2-08.0-00.01 . 01 . 01 . 2.09 . 05		Pemeliharaan Mebel	15.000.000,00	0,00	0,00	0,00
2.14 . 2-14.2-08.0-00.01 . 01 . 01 . 2.09 . 06		Pemeliharaan Peralatan dan Mesin Lainnya	14.825.000,00	0,00	0,00	0,00
2.14 . 2-14.2-08.0-00.01 . 01 . 01 . 2.09 . 09		Pemeliharaan/Rehabilitasi Gedung Kantor dan Bangunan Lainnya	55.432.000,00	0,00	0,00	0,00
			54.895.000,00	0,00	0,00	0,00
			0,00	0,00	0,00	0,00
			0,00	0,00	0,00	0,00
2.14 . 2-14.2-08.0-00.01 . 01 . 02		Keluaran : Terlaksananya rehab gedung kantor Dinas KB, PP dan PA, Target : 20.00 m2				
		Program Pengarus Utamaan Gender Dan Pemberdayaan Perempuan	625.990.000,00	0,00	0,00	0,00
			596.845.875,00	0,00	0,00	0,00

KODE	URAIAN URUSAN, ORGANISASI, PROGRAM, KEGIATAN DAN SUB KEGIATAN	ANGGARAN REALISASI											
		KELOMPOK BELANJA BELANJA											
		OPERASI	MODAL	TAK TERDUGA	TRANSFER	3	4	5	6				
1	2												
2.14 . 2-14.2-08.0-00.01 . 01 . 02 . 2.01	Pelembagaan Pengarusutamaan Gender (PUG) pada Lembaga Pemerintah Kewenangan Kabupaten/Kota	158.250.000,00	0,00	0,00	0,00	0,00	0,00	0,00	0,00	0,00	0,00	0,00	0,00
2.14 . 2-14.2-08.0-00.01 . 01 . 02 . 2.01 . 02	Koordinasi dan Sinkronisasi Pelaksanaan PUG Kewenangan Kabupaten/Kota	144.708.000,00	0,00	0,00	0,00	0,00	0,00	0,00	0,00	0,00	0,00	0,00	0,00
2.14 . 2-14.2-08.0-00.01 . 01 . 02 . 2.01 . 04	Sosialisasi Kebijakan Pelaksanaan PUG termasuk PPRG	50.000.000,00	0,00	0,00	0,00	0,00	0,00	0,00	0,00	0,00	0,00	0,00	0,00
2.14 . 2-14.2-08.0-00.01 . 01 . 02 . 2.01 . 11	Implementasi Pendidikan Kependudukan Jalur Informal di Kelompok Kegiatan Masyarakat Binaan	41.000.000,00	0,00	0,00	0,00	0,00	0,00	0,00	0,00	0,00	0,00	0,00	0,00
2.14 . 2-14.2-08.0-00.01 . 01 . 02 . 2.01 . 15	Pelaksanaan Rapat Pengendalian Program KKBPK	35.000.000,00	0,00	0,00	0,00	0,00	0,00	0,00	0,00	0,00	0,00	0,00	0,00
	Keluaran : Jumlah Peserta Rakor Pengendalian penduduk, Target : 200.00 orang	33.581.000,00	0,00	0,00	0,00	0,00	0,00	0,00	0,00	0,00	0,00	0,00	0,00
2.14 . 2-14.2-08.0-00.01 . 01 . 02 . 2.02	Pemberdayaan Perempuan Bidang Politik, Hukum, Sosial, dan Ekonomi pada Organisasi Kemasyarakatan Kewenangan Kabupaten/Kota	25.000.000,00	0,00	0,00	0,00	0,00	0,00	0,00	0,00	0,00	0,00	0,00	0,00
2.14 . 2-14.2-08.0-00.01 . 01 . 02 . 2.02 . 01	Sosialisasi Peningkatan Partisipasi Perempuan di Bidang Politik, Hukum, Sosial dan Ekonomi	24.969.000,00	0,00	0,00	0,00	0,00	0,00	0,00	0,00	0,00	0,00	0,00	0,00
2.14 . 2-14.2-08.0-00.01 . 01 . 02 . 2.02 . 02	Advokasi Kebijakan dan Pendampingan Peningkatan Partisipasi Perempuan dan Politik, Hukum, Sosial dan Ekonomi	48.250.000,00	0,00	0,00	0,00	0,00	0,00	0,00	0,00	0,00	0,00	0,00	0,00
2.14 . 2-14.2-08.0-00.01 . 01 . 02 . 2.02 . 11	Penyediaan Data dan Informasi Keluarga	45.158.000,00	0,00	0,00	0,00	0,00	0,00	0,00	0,00	0,00	0,00	0,00	0,00
2.14 . 2-14.2-08.0-00.01 . 01 . 02 . 2.02 . 13	Pengolahan dan Pelaporan Data Pengendalian Lapangan dan Pelayanan KB	467.740.000,00	0,00	0,00	0,00	0,00	0,00	0,00	0,00	0,00	0,00	0,00	0,00
	Keluaran : Dukungan Manajemen dan siga, Target : 1.00 Kab	452.137.875,00	0,00	0,00	0,00	0,00	0,00	0,00	0,00	0,00	0,00	0,00	0,00
2.14 . 2-14.2-08.0-00.01 . 01 . 03	Program Perlindungan Perempuan	160.000.000,00	0,00	0,00	0,00	0,00	0,00	0,00	0,00	0,00	0,00	0,00	0,00
2.14 . 2-14.2-08.0-00.01 . 01 . 03 . 2.01	Pencegahan Kekerasan terhadap Perempuan Lingkup Daerah Kabupaten/Kota	159.992.000,00	0,00	0,00	0,00	0,00	0,00	0,00	0,00	0,00	0,00	0,00	0,00
2.14 . 2-14.2-08.0-00.01 . 01 . 03 . 2.01 . 01	Koordinasi dan Sinkronisasi Pelaksanaan Kebijakan, Program dan Kegiatan Pencegahan Kekerasan terhadap Perempuan Lingkup Daerah Kabupaten/Kota	80.000.000,00	0,00	0,00	0,00	0,00	0,00	0,00	0,00	0,00	0,00	0,00	0,00
		79.926.950,00	0,00	0,00	0,00	0,00	0,00	0,00	0,00	0,00	0,00	0,00	0,00
		52.540.000,00	0,00	0,00	0,00	0,00	0,00	0,00	0,00	0,00	0,00	0,00	0,00
		51.240.000,00	0,00	0,00	0,00	0,00	0,00	0,00	0,00	0,00	0,00	0,00	0,00
		175.200.000,00	0,00	0,00	0,00	0,00	0,00	0,00	0,00	0,00	0,00	0,00	0,00
		160.978.925,00	0,00	0,00	0,00	0,00	0,00	0,00	0,00	0,00	0,00	0,00	0,00
2.14 . 2-14.2-08.0-00.01 . 01 . 03	Program Perlindungan Perempuan	11.170.304.400,00	22.596.000,00	0,00	0,00	0,00	0,00	0,00	0,00	0,00	0,00	0,00	0,00
2.14 . 2-14.2-08.0-00.01 . 01 . 03 . 2.01	Pencegahan Kekerasan terhadap Perempuan Lingkup Daerah Kabupaten/Kota	8.947.446.759,00	19.709.800,00	0,00	0,00	0,00	0,00	0,00	0,00	0,00	0,00	0,00	0,00
2.14 . 2-14.2-08.0-00.01 . 01 . 03 . 2.01 . 01	Koordinasi dan Sinkronisasi Pelaksanaan Kebijakan, Program dan Kegiatan Pencegahan Kekerasan terhadap Perempuan Lingkup Daerah Kabupaten/Kota	1.962.005.000,00	0,00	0,00	0,00	0,00	0,00	0,00	0,00	0,00	0,00	0,00	0,00
		1.761.729.670,00	0,00	0,00	0,00	0,00	0,00	0,00	0,00	0,00	0,00	0,00	0,00
		80.875.000,00	0,00	0,00	0,00	0,00	0,00	0,00	0,00	0,00	0,00	0,00	0,00
		75.444.370,00	0,00	0,00	0,00	0,00	0,00	0,00	0,00	0,00	0,00	0,00	0,00

KODE	URAIAN URUSAN, ORGANISASI, PROGRAM, KEGIATAN DAN SUB KEGIATAN	ANGGARAN REALISASI											
		KELOMPOK BELANJA BELANJA											
		OPERASI	MODAL	TAK TERDUGA	TRANSFER	3	4	5	6				
1	2												
2.14 . 2-14.2-08.0-00.01 . 01 . 03 . 2.01 . 02	Advokasi Kebijakan dan Pendampingan Layanan Perlindungan Perempuan Kewenangan Kabupaten/Kota	16.000.000,00	0,00	0,00	0,00	0,00	0,00	0,00	0,00	0,00	0,00	0,00	0,00
2.14 . 2-14.2-08.0-00.01 . 01 . 03 . 2.01 . 01	Advokasi Program KKBPK kepada Stakeholders dan Mitra Kerja	15.305.400,00	0,00	0,00	0,00	0,00	0,00	0,00	0,00	0,00	0,00	0,00	0,00
2.14 . 2-14.2-08.0-00.01 . 01 . 03 . 2.01 . 02	Komunikasi, Informasi dan Edukasi (KIE) Program KKBPK sesuai Kearifan Budaya Lokal	183.090.000,00	0,00	0,00	0,00	0,00	0,00	0,00	0,00	0,00	0,00	0,00	0,00
2.14 . 2-14.2-08.0-00.01 . 01 . 03 . 2.01 . 04	Promosi dan KIE Program KKBPK Melalui Media Massa Cetak dan Elektronik serta Media Luar Ruang	86.804.700,00	0,00	0,00	0,00	0,00	0,00	0,00	0,00	0,00	0,00	0,00	0,00
2.14 . 2-14.2-08.0-00.01 . 01 . 03 . 2.01 . 05	Penggunaan Media Massa Cetak, Elektronik dan Media Lainnya sesuai Kearifan Budaya Lokal Dalam Pencitraan Program KKBPK	114.310.000,00	0,00	0,00	0,00	0,00	0,00	0,00	0,00	0,00	0,00	0,00	0,00
2.14 . 2-14.2-08.0-00.01 . 01 . 03 . 2.01 . 06	Pelaksanaan Mekanisme Operasional Program KKBPK melalui Rapat Koordinasi Kecamatan (Rakorcam), Rapat Koordinasi Desa (Rakordes), dan Mini Lokakarya (Minilok)	67.000.000,00	0,00	0,00	0,00	0,00	0,00	0,00	0,00	0,00	0,00	0,00	0,00
2.14 . 2-14.2-08.0-00.01 . 01 . 03 . 2.01 . 07	Pengelolaan Operasional dan Sarana di Balai Penyuluhan KKBPK	70.640.000,00	0,00	0,00	0,00	0,00	0,00	0,00	0,00	0,00	0,00	0,00	0,00
2.14 . 2-14.2-08.0-00.01 . 01 . 03 . 2.01 . 08	Pengendalian Program KKBPK	69.640.000,00	0,00	0,00	0,00	0,00	0,00	0,00	0,00	0,00	0,00	0,00	0,00
	Keluaran : Audit kasus Stanting. Target : 514.00 Kasus	35.000.000,00	0,00	0,00	0,00	0,00	0,00	0,00	0,00	0,00	0,00	0,00	0,00
	Pendayagunaan Tenaga Penyuluh KB/Petugas Lapangan KB (PKB/PLKB)	32.096.000,00	0,00	0,00	0,00	0,00	0,00	0,00	0,00	0,00	0,00	0,00	0,00
	Pengergerakan Kader Institusi Masyarakat Pedesaan (IMP)	374.400.000,00	0,00	0,00	0,00	0,00	0,00	0,00	0,00	0,00	0,00	0,00	0,00
	Keluaran : Jumlah Petugas Ops PPKBD. Target : 300.00 orang	368.302.000,00	0,00	0,00	0,00	0,00	0,00	0,00	0,00	0,00	0,00	0,00	0,00
	Penguatan dan Pengembangan Lembaga Penyedia Layanan Perlindungan Perempuan Tingkat Daerah Kabupaten/Kota	1.047.690.000,00	0,00	0,00	0,00	0,00	0,00	0,00	0,00	0,00	0,00	0,00	0,00
	Advokasi Kebijakan dan Pendampingan Penyediaan Sarana Prasarana Layanan bagi Perempuan Korban Kekerasan Kewenangan Kabupaten/Kota	1.013.237.200,00	0,00	0,00	0,00	0,00	0,00	0,00	0,00	0,00	0,00	0,00	0,00
	Penguatan Jejaring antar Lembaga Penyedia Layanan Perlindungan Perempuan Kewenangan Kabupaten/Kota	40.000.000,00	0,00	0,00	0,00	0,00	0,00	0,00	0,00	0,00	0,00	0,00	0,00
		33.900.000,00	0,00	0,00	0,00	0,00	0,00	0,00	0,00	0,00	0,00	0,00	0,00
2.14 . 2-14.2-08.0-00.01 . 01 . 03 . 2.02		2.278.200.000,00	0,00	0,00	0,00	0,00	0,00	0,00	0,00	0,00	0,00	0,00	0,00
2.14 . 2-14.2-08.0-00.01 . 01 . 03 . 2.02 . 04		2.245.262.450,00	0,00	0,00	0,00	0,00	0,00	0,00	0,00	0,00	0,00	0,00	0,00
2.14 . 2-14.2-08.0-00.01 . 01 . 03 . 2.03		2.278.200.000,00	0,00	0,00	0,00	0,00	0,00	0,00	0,00	0,00	0,00	0,00	0,00
2.14 . 2-14.2-08.0-00.01 . 01 . 03 . 2.03 . 01		2.245.262.450,00	0,00	0,00	0,00	0,00	0,00	0,00	0,00	0,00	0,00	0,00	0,00
2.14 . 2-14.2-08.0-00.01 . 01 . 03 . 2.03 . 04		4.043.349.400,00	22.596.000,00	0,00	0,00	0,00	0,00	0,00	0,00	0,00	0,00	0,00	0,00
		2.054.358.539,00	19.709.800,00	0,00	0,00	0,00	0,00	0,00	0,00	0,00	0,00	0,00	0,00
		25.036.400,00	0,00	0,00	0,00	0,00	0,00	0,00	0,00	0,00	0,00	0,00	0,00
		24.981.500,00	0,00	0,00	0,00	0,00	0,00	0,00	0,00	0,00	0,00	0,00	0,00
		681.675.000,00	0,00	0,00	0,00	0,00	0,00	0,00	0,00	0,00	0,00	0,00	0,00
		627.386.800,00	0,00	0,00	0,00	0,00	0,00	0,00	0,00	0,00	0,00	0,00	0,00

KODE	1	2	ANGGARAN REALISASI			
			KELOMPOK BELANJA BELANJA			
			OPERASI	MODAL	TAK TERDUGA	TRANSFER
3	4	5	6			
2.14 . 2-14.2-08.0-00.01 . 01 . 03 . 2.03 . 01		Pengendalian Pendistribusian Alat dan Obat Kontrasepsi dan Sarana Penunjang Pelayanan KB ke Fasilitas Kesehatan Termasuk Jaringan dan Jejaringnya	24.300.400,00	0,00	0,00	0,00
2.14 . 2-14.2-08.0-00.01 . 01 . 03 . 2.03 . 03		Peningkatan Kesertaan Penggunaan Metode Kontrasepsi Jangka Panjang (MKJP)	20.605.000,00	0,00	0,00	0,00
2.14 . 2-14.2-08.0-00.01 . 01 . 03 . 2.03 . 04		Penyediaan Dukungan Ayoman Komplikasi Berat dan Kegagalan Penggunaan MKJP	3.005.322.600,00	0,00	0,00	0,00
2.14 . 2-14.2-08.0-00.01 . 01 . 03 . 2.03 . 06		Penyediaan Sarana Penunjang Pelayanan KB	1.265.198.489,00	0,00	0,00	0,00
2.14 . 2-14.2-08.0-00.01 . 01 . 03 . 2.03 . 08		Pembinaan Pelayanan Keluarga Berencana dan Kesehatan Reproduksi di Fasilitas Kesehatan termasuk Jaringan dan Jejaringnya	18.250.000,00	0,00	0,00	0,00
2.14 . 2-14.2-08.0-00.01 . 01 . 03 . 2.03 . 10		Peningkatan Kompetensi Tenaga Pelayanan Keluarga Berencana dan Kesehatan Reproduksi	2.100.000,00	0,00	0,00	0,00
2.14 . 2-14.2-08.0-00.01 . 01 . 03 . 2.03 . 11		Dukungan Operasional Pelayanan KB Bergerak	45.000.000,00	22.596.000,00	0,00	0,00
2.14 . 2-14.2-08.0-00.01 . 01 . 03 . 2.03 . 12		Promosi dan Konseling KB Pasca Persalinan dan Pasca Keguguran	39.916.500,00	19.709.800,00	0,00	0,00
2.14 . 2-14.2-08.0-00.01 . 01 . 03 . 2.04		Keluaran : Jumlah Peserta Rapat Evaluasi PDDI Kab. Cilacap. Target : 47.00 orang	3.000.000,00	0,00	0,00	0,00
2.14 . 2-14.2-08.0-00.01 . 01 . 04 . 2.01 . 02		Pemberdayaan dan Peningkatan Peran serta Organisasi Kemasyarakatan Tingkat Daerah Kabupaten/Kota dalam Pelaksanaan Pelayanan dan Pembinaan Kesertaan Ber-KB	3.000.000,00	0,00	0,00	0,00
2.14 . 2-14.2-08.0-00.01 . 01 . 03 . 2.04 . 03		Pelaksanaan dan Pengelolaan Program KKBPK di Kampung KB	7.300.000,00	0,00	0,00	0,00
		Keluaran : Jumlah Peserta Bimtek Kampung KB Tingkat Kabupaten. Target : 96.00 Orang	7.300.000,00	0,00	0,00	0,00
2.14 . 2-14.2-08.0-00.01 . 01 . 04		Program Peningkatan Kualitas Keluarga	208.900.000,00	0,00	0,00	0,00
2.14 . 2-14.2-08.0-00.01 . 01 . 04 . 2.01		Peningkatan Kualitas Keluarga dalam Mewujudkan Kesetaraan Gender (KG) dan Hak Anak Tingkat Daerah Kabupaten/kota	39.799.500,00	0,00	0,00	0,00
2.14 . 2-14.2-08.0-00.01 . 01 . 04 . 2.01 . 02		Pelaksanaan Komunikasi, Informasi dan Edukasi KG dan Perlindungan Anak bagi Keluarga Kewenangan Kabupaten/kota	24.565.000,00	0,00	0,00	0,00
			24.070.750,00	0,00	0,00	0,00
			2.886.750.000,00	0,00	0,00	0,00
			2.886.096.100,00	0,00	0,00	0,00
			2.886.750.000,00	0,00	0,00	0,00
			2.886.096.100,00	0,00	0,00	0,00
			8.805.100.000,00	0,00	0,00	0,00
			6.199.991.097,00	0,00	0,00	0,00
			8.709.425.000,00	0,00	0,00	0,00
			6.117.251.347,00	0,00	0,00	0,00
			75.000.000,00	0,00	0,00	0,00
			73.346.150,00	0,00	0,00	0,00

KODE	URAIAN URUSAN, ORGANISASI, PROGRAM, KEGIATAN DAN SUB KEGIATAN	ANGGARAN REALISASI					
		KELOMPOK BELANJA BELANJA					
		OPERASI	MODAL	TAK TERDUGA	TRANSFER		
1	2	3	4	5	6		
2.14 . 2-14.2-08.0-00.01 . 01 . 04 . 2.01 . 03	Pengembangan Kegiatan Masyarakat untuk Peningkatan Kualitas Keluarga Kewenangan Kabupaten/Kota	85.000.000,00	0,00	0,00	0,00	0,00	
2.14 . 2-14.2-08.0-00.01 . 01 . 04 . 2.01 . 01	Pembentukan Kelompok Ketahanan dan Kesejahteraan Keluarga (Bina Keluarga Balita (BKB), Bina Keluarga Remaja (BKR), Pusat Informasi dan Konseling Remaja (PIK-R) Bina Keluarga Lansia (BKL), Unit Peningkatan Pendapatan Keluarga Sejahtera (UPPKS) dan Pemberdayaan Ekonomi Keluarga)	82.349.100,00	0,00	0,00	0,00	0,00	
2.14 . 2-14.2-08.0-00.01 . 01 . 04 . 2.01 . 02	Pengadaan Sarana Kelompok Kegiatan Ketahanan dan Kesejahteraan Keluarga (BKB, BKR, BKL, PPPKS, PIK-R dan Pemberdayaan Ekonomi Keluarga/UPPKS)	35.000.000,00	0,00	0,00	0,00	0,00	
2.14 . 2-14.2-08.0-00.01 . 01 . 04 . 2.01 . 04	Orientasi/Pelatihan Teknis Pelaksana/Kader Ketahanan dan Kesejahteraan Keluarga (BKB, BKR, BKL, PPPKS, PIK-R dan Pemberdayaan Ekonomi Keluarga/UPPKS)	34.812.000,00	0,00	0,00	0,00	0,00	
2.14 . 2-14.2-08.0-00.01 . 01 . 04 . 2.01 . 05	Penyediaan Biaya Operasional bagi Pengelola dan Pelaksana (Kader) Ketahanan dan Kesejahteraan Keluarga (BKB, BKR, BKL, PPPKS, PIK-R dan Pemberdayaan Ekonomi Keluarga/UPPKS)	290.000.000,00	0,00	0,00	0,00	0,00	
2.14 . 2-14.2-08.0-00.01 . 01 . 04 . 2.01 . 02	Keluaran : Jumlah Calon pengantin yang di dampingi, Target : 2.000.000.00 Pasang	254.756.000,00	0,00	0,00	0,00	0,00	
2.14 . 2-14.2-08.0-00.01 . 01 . 04 . 2.02	Pelaksanaan dan Peningkatan Peran Serta Organisasi Kemasyarakatan Tingkat Daerah Kabupaten/ Kota dalam Pembangunan Keluarga Melalui Pembinaan Ketahanan dan Kesejahteraan Keluarga	19.325.000,00	0,00	0,00	0,00	0,00	
2.14 . 2-14.2-08.0-00.01 . 01 . 04 . 2.02 . 02	Pendayagunaan Mitra Kerja dan Organisasi Kemasyarakatan dalam Penggerakan Operasional Pembinaan Program Ketahanan dan Kesejahteraan Keluarga (BKB, BKR, BKL, PPPKS, PIK-R dan Pemberdayaan Ekonomi Keluarga/UPPKS)	16.198.100,00	0,00	0,00	0,00	0,00	
2.14 . 2-14.2-08.0-00.01 . 01 . 04 . 2.02 . 03	Pelaksanaan Peningkatan Kapasitas Mitra dan Organisasi Kemasyarakatan dalam Pengelolaan Program Ketahanan dan Kesejahteraan Keluarga (BKB, BKR, BKL, PPPKS, PIK-R dan Pemberdayaan Ekonomi Keluarga/UPPKS)	8.205.100.000,00	0,00	0,00	0,00	0,00	
2.14 . 2-14.2-08.0-00.01 . 01 . 04 . 2.02 . 01	Keluaran : Terleksananya Pemilihan Kelompok PIK R Teladan, Target : 1.00 Kegiatan	5.655.789.997,00	0,00	0,00	0,00	0,00	
2.14 . 2-14.2-08.0-00.01 . 01 . 06 . 2.01 . 06	Program Pemenuhan Hak Anak (PHA)	95.675.000,00	0,00	0,00	0,00	0,00	
2.14 . 2-14.2-08.0-00.01 . 01 . 06 . 2.01 . 01	Pelembagaan PHA pada Lembaga Pemerintah, Nonpemerintah, dan Dunia Usaha Kewenangan Kabupaten/Kota	82.739.750,00	0,00	0,00	0,00	0,00	
2.14 . 2-14.2-08.0-00.01 . 01 . 06 . 2.01 . 01	Advokasi Kebijakan dan Pendampingan Pemenuhan Hak Anak pada Lembaga Pemerintah, Non Pemerintah, Media dan Dunia Usaha Kewenangan Kabupaten/Kota	30.000.000,00	0,00	0,00	0,00	0,00	
		21.276.750,00	0,00	0,00	0,00	0,00	
		65.675.000,00	0,00	0,00	0,00	0,00	
		61.463.000,00	0,00	0,00	0,00	0,00	
		400.292.500,00	0,00	0,00	0,00	0,00	
		276.200.450,00	0,00	0,00	0,00	0,00	
		152.312.500,00	0,00	0,00	0,00	0,00	
		133.636.400,00	0,00	0,00	0,00	0,00	
		105.000.000,00	0,00	0,00	0,00	0,00	
		88.679.000,00	0,00	0,00	0,00	0,00	

KODE	URAIAN URUSAN, ORGANISASI, PROGRAM, KEGIATAN DAN SUB KEGIATAN	ANGGARAN REALISASI					
		KELOMPOK BELANJA BELANJA					
		OPERASI	MODAL	TAK TERDUGA	TRANSFER		
1	2	3	4	5	6		
2.14 . 2-14.2-08.0-00.01 . 01 . 06 . 2.01 . 02	Koordinasi dan Sinkronisasi Pelembagaan Pemenuhan Hak Anak Kewenangan Kabupaten/Kota	47.312.500,00	0,00	0,00	0,00	0,00	0,00
	Keluaran : Jumlah peserta Evaluasi Kecamatan Layak Anak, Target : 200.00 Orang	44.957.400,00	0,00	0,00	0,00	0,00	0,00
2.14 . 2-14.2-08.0-00.01 . 01 . 06 . 2.02	Penguatan dan Pengembangan Lembaga Penyedia Layanan Peningkatan Kualitas Hidup Anak Kewenangan Kabupaten/Kota	247.980.000,00	0,00	0,00	0,00	0,00	0,00
	Penyediaan Layanan Peningkatan Kualitas Hidup Anak Kewenangan Kabupaten/Kota	142.564.050,00	0,00	0,00	0,00	0,00	0,00
	Pengembangan Komunikasi, Informasi dan Edukasi Pemenuhan Hak Anak bagi Lembaga Penyedia Layanan Peningkatan Kualitas Hidup Anak Tingkat Daerah Kabupaten/Kota	100.000.000,00	0,00	0,00	0,00	0,00	0,00
	Penguatan Jejaring antar Lembaga Penyedia Layanan Peningkatan Kualitas Hidup Anak Tingkat Daerah Kabupaten/Kota	87.980.000,00	0,00	0,00	0,00	0,00	0,00
	Keluaran : Jumlah peserta Peningkatan / pembinaan kapasitas dan jaringan kelembagaan pemberdayaan perempuan dan anak, Target : 300.00 Orang	83.584.050,00	0,00	0,00	0,00	0,00	0,00
2.14 . 2-14.2-08.0-00.01 . 01 . 06 . 2.02 . 04	Program Perlindungan Khusus Anak	60.000.000,00	0,00	0,00	0,00	0,00	0,00
	Pencegahan Kekerasan terhadap Anak yang Melibatkan para Pihak Lingkup Daerah Kabupaten/Kota	58.980.000,00	0,00	0,00	0,00	0,00	0,00
	Keluaran : Jumlah Kekerasan, Target : 100.00 Kasus	530.050.000,00	0,00	0,00	0,00	0,00	0,00
	Penyediaan Layanan bagi Anak yang Memerlukan Perlindungan Khusus yang Memerlukan	376.048.648,00	0,00	0,00	0,00	0,00	0,00
	Penyediaan Layanan Pengaduan Masyarakat bagi Anak yang Memerlukan Perlindungan Khusus Tingkat Daerah Kabupaten/Kota	41.200.000,00	0,00	0,00	0,00	0,00	0,00
	Koordinasi dan Sinkronisasi Pelaksanaan Pendampingan Anak yang Memerlukan Perlindungan Khusus Kewenangan Kabupaten/Kota	41.199.960,00	0,00	0,00	0,00	0,00	0,00
	Keluaran : Jumlah Peserta Pembinaan dan Pelayanan bagi Anak yang memerlukan perlindungan khusus, Target : 290.00 orang	41.200.000,00	0,00	0,00	0,00	0,00	0,00
	Keluaran : Jumlah Peserta Pembinaan dan Pelayanan bagi Anak yang memerlukan perlindungan khusus, Target : 290.00 orang	41.199.960,00	0,00	0,00	0,00	0,00	0,00
2.14 . 2-14.2-08.0-00.01 . 01 . 07 . 2.02	Program Perlindungan Khusus Anak	317.044.000,00	0,00	0,00	0,00	0,00	0,00
	Pencegahan Kekerasan terhadap Anak yang Melibatkan para Pihak Lingkup Daerah Kabupaten/Kota	168.709.238,00	0,00	0,00	0,00	0,00	0,00
	Penyediaan Layanan Pengaduan Masyarakat bagi Anak yang Memerlukan Perlindungan Khusus Tingkat Daerah Kabupaten/Kota	55.000.000,00	0,00	0,00	0,00	0,00	0,00
	Koordinasi dan Sinkronisasi Pelaksanaan Pendampingan Anak yang Memerlukan Perlindungan Khusus Kewenangan Kabupaten/Kota	7.530.000,00	0,00	0,00	0,00	0,00	0,00
	Keluaran : Jumlah Peserta Pembinaan dan Pelayanan bagi Anak yang memerlukan perlindungan khusus, Target : 290.00 orang	262.044.000,00	0,00	0,00	0,00	0,00	0,00
	Keluaran : Jumlah Peserta Pembinaan dan Pelayanan bagi Anak yang memerlukan perlindungan khusus, Target : 290.00 orang	161.179.238,00	0,00	0,00	0,00	0,00	0,00

KODE	URAIAN URUSAN, ORGANISASI, PROGRAM, KEGIATAN DAN SUB KEGIATAN	ANGGARAN REALISASI											
		KELOMPOK BELANJA BELANJA											
		OPERASI	MODAL	TAK TERDUGA	TRANSFER	3	4	5	6				
1	2												
2.14 . 2-14.2-08.0-00.01 . 01 . 07 . 2.03	Penguatan dan Pengembangan Lembaga Penyedia Layanan bagi Anak yang Memerlukan Perlindungan Khusus Tingkat Daerah Kabupaten/Kota	171.806.000,00	0,00	0,00	0,00	0,00	0,00	0,00	0,00	0,00	0,00	0,00	0,00
2.14 . 2-14.2-08.0-00.01 . 01 . 07 . 2.03 . 02	Koordinasi dan Sinkronisasi Peningkatan Kapasitas Sumber Daya Lembaga Penyedia Layanan Anak yang Memerlukan Perlindungan Khusus Tingkat Daerah Kabupaten/Kota	166.139.450,00	0,00	0,00	0,00	0,00	0,00	0,00	0,00	0,00	0,00	0,00	0,00
2.15	<i>Keluaran : Jumlah peserta penguatan forum anak tingkat kecamatan, Target : 100.00 orang</i>												
	Perhubungan	12.021.981.910,00	531.439.000,00	0,00	0,00	0,00	0,00	0,00	0,00	0,00	0,00	0,00	0,00
	Dinas Perhubungan	11.148.736.552,00	513.700.530,00	0,00	0,00	0,00	0,00	0,00	0,00	0,00	0,00	0,00	0,00
	Dinas Perhubungan	12.021.981.910,00	531.439.000,00	0,00	0,00	0,00	0,00	0,00	0,00	0,00	0,00	0,00	0,00
		11.148.736.552,00	513.700.530,00	0,00	0,00	0,00	0,00	0,00	0,00	0,00	0,00	0,00	0,00
		12.021.981.910,00	531.439.000,00	0,00	0,00	0,00	0,00	0,00	0,00	0,00	0,00	0,00	0,00
		11.148.736.552,00	513.700.530,00	0,00	0,00	0,00	0,00	0,00	0,00	0,00	0,00	0,00	0,00
	Program Penujangan Urusan Pemerintahan Daerah Kabupaten/Kota	10.345.956.710,00	0,00	0,00	0,00	0,00	0,00	0,00	0,00	0,00	0,00	0,00	0,00
	<i>Perencanaan, Penganggaran, dan Evaluasi Kinerja Perangkat Daerah</i>	9.683.039.582,00	0,00	0,00	0,00	0,00	0,00	0,00	0,00	0,00	0,00	0,00	0,00
		39.475.000,00	0,00	0,00	0,00	0,00	0,00	0,00	0,00	0,00	0,00	0,00	0,00
		34.459.350,00	0,00	0,00	0,00	0,00	0,00	0,00	0,00	0,00	0,00	0,00	0,00
	Penyusunan Dokumen Perencanaan Perangkat Daerah	24.475.000,00	0,00	0,00	0,00	0,00	0,00	0,00	0,00	0,00	0,00	0,00	0,00
		21.464.350,00	0,00	0,00	0,00	0,00	0,00	0,00	0,00	0,00	0,00	0,00	0,00
	Evaluasi Kinerja Perangkat Daerah	15.000.000,00	0,00	0,00	0,00	0,00	0,00	0,00	0,00	0,00	0,00	0,00	0,00
		12.995.000,00	0,00	0,00	0,00	0,00	0,00	0,00	0,00	0,00	0,00	0,00	0,00
	<i>Keluaran : Jumlah Dokumen Evaluasi Kinerja Perangkat Daerah, Target : 4.00 Dokumen</i>												
	<i>Administrasi Keuangan Perangkat Daerah</i>	6.554.796.260,00	0,00	0,00	0,00	0,00	0,00	0,00	0,00	0,00	0,00	0,00	0,00
		6.338.676.774,00	0,00	0,00	0,00	0,00	0,00	0,00	0,00	0,00	0,00	0,00	0,00
	Penyediaan Gaji dan Tunjangan ASN	6.554.796.260,00	0,00	0,00	0,00	0,00	0,00	0,00	0,00	0,00	0,00	0,00	0,00
		6.338.676.774,00	0,00	0,00	0,00	0,00	0,00	0,00	0,00	0,00	0,00	0,00	0,00
	<i>Keluaran : Terbayarnya Gaji dan tunjangan ASN Dinas Perhubungan Kabupaten Cilacap, Target : 12.00 Bulan</i>												
	<i>Administrasi Umum Perangkat Daerah</i>	932.672.450,00	0,00	0,00	0,00	0,00	0,00	0,00	0,00	0,00	0,00	0,00	0,00
		892.834.685,00	0,00	0,00	0,00	0,00	0,00	0,00	0,00	0,00	0,00	0,00	0,00

KODE	URAIAN URUSAN, ORGANISASI, PROGRAM, KEGIATAN DAN SUB KEGIATAN	ANGGARAN REALISASI											
		KELOMPOK BELANJA BELANJA											
		OPERASI	MODAL	TAK TERDUGA	TRANSFER	3	4	5	6				
1	2												
2.15 . 2-15.0-00.0-00.01 . 01 . 01 . 2.06 . 02	Penyediaan Peralatan dan Perlengkapan Kantor	150.000.000,00	0,00	0,00	0,00	0,00	0,00	0,00	0,00				0,00
2.15 . 2-15.0-00.0-00.01 . 01 . 01 . 2.06 . 04	Penyediaan Bahan Logistik Kantor	149.999.550,00	0,00	0,00	0,00	0,00	0,00	0,00	0,00				0,00
2.15 . 2-15.0-00.0-00.01 . 01 . 01 . 2.06 . 05	Penyediaan Barang Cetak dan Penggandaan	255.192.450,00	0,00	0,00	0,00	0,00	0,00	0,00	0,00				0,00
2.15 . 2-15.0-00.0-00.01 . 01 . 01 . 2.06 . 09	Penyelenggaraan Rapat Koordinasi dan Konsultasi SKPD	255.006.000,00	0,00	0,00	0,00	0,00	0,00	0,00	0,00				0,00
	Keluaran : Terlaksananya Rapat Rapat koordinasi dan Konsultasi Luar dan Dalam Daerah, Target : 12.00 laporan	174.000.000,00	0,00	0,00	0,00	0,00	0,00	0,00	0,00				0,00
2.15 . 2-15.0-00.0-00.01 . 01 . 01 . 2.08	Penyediaan Jasa Penunjang Urusan Pemerintahan Daerah	151.604.550,00	0,00	0,00	0,00	0,00	0,00	0,00	0,00				0,00
	Keluaran : Terlaksananya Rapat Rapat koordinasi dan Konsultasi Luar dan Dalam Daerah, Target : 12.00 laporan	353.480.000,00	0,00	0,00	0,00	0,00	0,00	0,00	0,00				0,00
2.15 . 2-15.0-00.0-00.01 . 01 . 01 . 2.08 . 02	Penyediaan Jasa Penunjang Urusan Pemerintahan Daerah	336.224.585,00	0,00	0,00	0,00	0,00	0,00	0,00	0,00				0,00
2.15 . 2-15.0-00.0-00.01 . 01 . 01 . 2.08 . 02	Penyediaan Jasa Komunikasi, Sumber Daya Air dan Listrik	2.372.442.500,00	0,00	0,00	0,00	0,00	0,00	0,00	0,00				0,00
2.15 . 2-15.0-00.0-00.01 . 01 . 01 . 2.08 . 04	Penyediaan Jasa Pelayanan Umum Kantor	1.972.972.907,00	0,00	0,00	0,00	0,00	0,00	0,00	0,00				0,00
	Keluaran : Terbayarnya Jasa Honorarium PNS dan Non PNS Pada Dinas Perhubungan Kabupaten Cilacap, Target : 12.00 laporan	390.497.000,00	0,00	0,00	0,00	0,00	0,00	0,00	0,00				0,00
2.15 . 2-15.0-00.0-00.01 . 01 . 01 . 2.09 . 01	Pemeliharaan Barang Milik Daerah Penunjang Urusan Pemerintahan Daerah	283.455.156,00	0,00	0,00	0,00	0,00	0,00	0,00	0,00				0,00
	Keluaran : Terbayarnya Jasa Honorarium PNS dan Non PNS Pada Dinas Perhubungan Kabupaten Cilacap, Target : 12.00 laporan	1.981.945.500,00	0,00	0,00	0,00	0,00	0,00	0,00	0,00				0,00
2.15 . 2-15.0-00.0-00.01 . 01 . 01 . 2.09 . 01	Pemeliharaan Barang Milik Daerah Penunjang Urusan Pemerintahan Daerah	1.689.517.751,00	0,00	0,00	0,00	0,00	0,00	0,00	0,00				0,00
	Keluaran : Terbayarnya Jasa Honorarium PNS dan Non PNS Pada Dinas Perhubungan Kabupaten Cilacap, Target : 8.582.00 M2	446.570.500,00	0,00	0,00	0,00	0,00	0,00	0,00	0,00				0,00
2.15 . 2-15.0-00.0-00.01 . 01 . 01 . 2.09 . 01	Pemeliharaan Jasa Pemeliharaan, Biaya Pemeliharaan, dan Pajak Kendaraan Perorangan Dinas atau Kendaraan Dinas Jabatan	444.095.866,00	0,00	0,00	0,00	0,00	0,00	0,00	0,00				0,00
2.15 . 2-15.0-00.0-00.01 . 01 . 01 . 2.09 . 06	Pemeliharaan Peralatan dan Mesin Lainnya	204.580.000,00	0,00	0,00	0,00	0,00	0,00	0,00	0,00				0,00
2.15 . 2-15.0-00.0-00.01 . 01 . 01 . 2.09 . 09	Pemeliharaan/Rehabilitasi Gedung Kantor dan Bangunan Lainnya	203.968.166,00	0,00	0,00	0,00	0,00	0,00	0,00	0,00				0,00
	Keluaran : Terpeliharanya Halaman dan Gedung Kantor Dinas Perhubungan Kabupaten Cilacap, Target : 8.582.00 M2	105.841.500,00	0,00	0,00	0,00	0,00	0,00	0,00	0,00				0,00
2.15 . 2-15.0-00.0-00.01 . 01 . 01 . 2.09 . 02	Program Penyelenggaraan Lalu Lintas Dan Angkutan Jalan (LLAJ)	105.108.000,00	0,00	0,00	0,00	0,00	0,00	0,00	0,00				0,00
	Keluaran : Terpeliharanya Halaman dan Gedung Kantor Dinas Perhubungan Kabupaten Cilacap, Target : 8.582.00 M2	136.149.000,00	0,00	0,00	0,00	0,00	0,00	0,00	0,00				0,00
2.15 . 2-15.0-00.0-00.01 . 01 . 01 . 2.09 . 02	Program Penyelenggaraan Lalu Lintas Dan Angkutan Jalan (LLAJ)	135.019.700,00	0,00	0,00	0,00	0,00	0,00	0,00	0,00				0,00
	Keluaran : Terpeliharanya Halaman dan Gedung Kantor Dinas Perhubungan Kabupaten Cilacap, Target : 8.582.00 M2	1.676.025.200,00	531.439.000,00	0,00	0,00	0,00	0,00	0,00	0,00				0,00
		1.465.696.970,00	513.700.530,00	0,00	0,00	0,00	0,00	0,00	0,00				0,00

KODE	URAIAN URUSAN, ORGANISASI, PROGRAM, KEGIATAN DAN SUB KEGIATAN	ANGGARAN REALISASI											
		KELOMPOK BELANJA BELANJA											
		OPERASI	MODAL	TAK TERDUGA	TRANSFER	3	4	5	6				
1	2												
2.15 . 2-15.0-00.0-00.01 . 01 . 02 . 2.01	Penetapan Rencana Induk Jaringan LLAJ Kabupaten/Kota	0,00	0,00	0,00	0,00	0,00	0,00	0,00	0,00	0,00	0,00	0,00	0,00
2.15 . 2-15.0-00.0-00.01 . 01 . 02 . 2.01 . 03	Pengendalian Pelaksanaan Rencana Induk Jaringan LLAJ Kabupaten/Kota	0,00	0,00	0,00	0,00	0,00	0,00	0,00	0,00	0,00	0,00	0,00	0,00
2.15 . 2-15.0-00.0-00.01 . 01 . 02 . 2.02	Keluaran : Tersusunnya Dokumen Monitoring dan Evaluasi Perencanaan Jalan, Target : 1.00 laporan Penyediaan Perencanaan Jalan di Jalan Kabupaten/Kota	426.855.400,00	448.475.000,00	0,00	0,00	0,00	0,00	0,00	0,00	0,00	0,00	0,00	0,00
2.15 . 2-15.0-00.0-00.01 . 01 . 02 . 2.02 . 02	Penyediaan Perencanaan Jalan di Jalan Kabupaten/Kota	421.285.270,00	432.565.330,00	0,00	0,00	0,00	0,00	0,00	0,00	0,00	0,00	0,00	0,00
2.15 . 2-15.0-00.0-00.01 . 01 . 02 . 2.02 . 04	Rehabilitasi dan Pemeliharaan Perencanaan Jalan	303.415.000,00	448.475.000,00	0,00	0,00	0,00	0,00	0,00	0,00	0,00	0,00	0,00	0,00
2.15 . 2-15.0-00.0-00.01 . 01 . 02 . 2.02 . 04	Keluaran : Jumlah Pemeliharaan Perencanaan Jalan Di Kabupaten Cilacap, Target : 24.00 Unit Pengujian Berkala Kendaraan Bermotor	298.840.470,00	432.565.330,00	0,00	0,00	0,00	0,00	0,00	0,00	0,00	0,00	0,00	0,00
2.15 . 2-15.0-00.0-00.01 . 01 . 02 . 2.05	Penyediaan Sarana dan Prasarana Pengujian Berkala Kendaraan Bermotor	123.440.400,00	0,00	0,00	0,00	0,00	0,00	0,00	0,00	0,00	0,00	0,00	0,00
2.15 . 2-15.0-00.0-00.01 . 01 . 02 . 2.05 . 01	Pemeliharaan Sarana dan Prasarana Pengujian Berkala Kendaraan Bermotor	122.444.800,00	0,00	0,00	0,00	0,00	0,00	0,00	0,00	0,00	0,00	0,00	0,00
2.15 . 2-15.0-00.0-00.01 . 01 . 02 . 2.05 . 07	Keluaran : Terpeliharanya Balai Pengujian Kendaraan Bermotor Wajib Uji yang Layak Operasi, Target : 2.00 Balai PKB Pelaksanaan Manajemen dan Rekayasa Lalu Lintas untuk Jaringan Jalan Kabupaten/Kota	934.936.000,00	82.964.000,00	0,00	0,00	0,00	0,00	0,00	0,00	0,00	0,00	0,00	0,00
2.15 . 2-15.0-00.0-00.01 . 01 . 02 . 2.06	Pengawasan dan Pengendalian Efektivitas Pelaksanaan Kebijakan untuk Jalan Kabupaten/Kota	773.129.400,00	81.135.200,00	0,00	0,00	0,00	0,00	0,00	0,00	0,00	0,00	0,00	0,00
2.15 . 2-15.0-00.0-00.01 . 01 . 02 . 2.06 . 04	Keluaran : Terleksananya Kegiatan Andalalin, Target : 2.00 kali Audit dan Inspeksi Keselamatan LLAJ di Jalan	534.936.000,00	82.964.000,00	0,00	0,00	0,00	0,00	0,00	0,00	0,00	0,00	0,00	0,00
2.15 . 2-15.0-00.0-00.01 . 01 . 02 . 2.08		380.948.600,00	81.135.200,00	0,00	0,00	0,00	0,00	0,00	0,00	0,00	0,00	0,00	0,00
		400.000.000,00	0,00	0,00	0,00	0,00	0,00	0,00	0,00	0,00	0,00	0,00	0,00
		392.180.800,00	0,00	0,00	0,00	0,00	0,00	0,00	0,00	0,00	0,00	0,00	0,00
		20.000.000,00	0,00	0,00	0,00	0,00	0,00	0,00	0,00	0,00	0,00	0,00	0,00
		19.998.500,00	0,00	0,00	0,00	0,00	0,00	0,00	0,00	0,00	0,00	0,00	0,00
		20.000.000,00	0,00	0,00	0,00	0,00	0,00	0,00	0,00	0,00	0,00	0,00	0,00
		19.998.500,00	0,00	0,00	0,00	0,00	0,00	0,00	0,00	0,00	0,00	0,00	0,00
		22.346.900,00	0,00	0,00	0,00	0,00	0,00	0,00	0,00	0,00	0,00	0,00	0,00
		22.106.900,00	0,00	0,00	0,00	0,00	0,00	0,00	0,00	0,00	0,00	0,00	0,00

KODE	URAIAN URUSAN, ORGANISASI, PROGRAM, KEGIATAN DAN SUB KEGIATAN	ANGGARAN REALISASI											
		KELOMPOK BELANJA BELANJA											
		OPERASI	MODAL	TAK TERDUGA	TRANSFER	3	4	5	6				
1	2												
2.15 . 2-15.0-00.0-00.01 . 01 . 02 . 2.08 . 04	Pelaksanaan Inspeksi, Audit dan Pemantauan Pemenuhan Persyaratan Penyelenggaraan Kompetensi Pengemudi Kendaraan Bermotor Kabupaten/Kota	22.346.900,00	0,00	0,00	0,00	0,00	0,00	0,00	0,00	0,00	0,00	0,00	0,00
2.15 . 2-15.0-00.0-00.01 . 01 . 02 . 2.09	<i>Keluaran : Jumlah Warga Yang Diberi Penghargaan Keselamatan LLAJ, Target : 3.00 orang</i> <i>Penyediaan Angkutan Umum untuk Jasa Angkutan Orang dan/atau Barang antar Kota dalam 1 (satu) Daerah Kabupaten/Kota</i>	271.886.900,00	0,00	0,00	0,00	0,00	0,00	0,00	0,00	0,00	0,00	0,00	0,00
2.15 . 2-15.0-00.0-00.01 . 01 . 02 . 2.09 . 01	Penyediaan Angkutan Umum untuk Jasa Angkutan Orang dan/atau Barang antar Kota dalam 1 (satu) Daerah Kabupaten/Kota	229.176.900,00	0,00	0,00	0,00	0,00	0,00	0,00	0,00	0,00	0,00	0,00	0,00
2.16	<i>Keluaran : Jumlah Pelaksanaan Kegiatan Pengawasan dan Pengendalian di Bidang Perhubungan di Kabupaten Cilacap, Target : 2.00 Kegiatan</i>	16.054.390.653,00	938.462.825,00	0,00	0,00	0,00	0,00	0,00	0,00	0,00	0,00	0,00	0,00
2.16 . 2-16.2-20.2-21.01	Komunikasi dan Informatika	15.391.645.327,00	877.755.100,00	0,00	0,00	0,00	0,00	0,00	0,00	0,00	0,00	0,00	0,00
2.16 . 2-16.2-20.2-21.01	Dinas Komunikasi Dan Informatika	16.054.390.653,00	938.462.825,00	0,00	0,00	0,00	0,00	0,00	0,00	0,00	0,00	0,00	0,00
2.16 . 2-16.2-20.2-21.01 . 01	Dinas Komunikasi Dan Informatika	15.391.645.327,00	877.755.100,00	0,00	0,00	0,00	0,00	0,00	0,00	0,00	0,00	0,00	0,00
2.16 . 2-16.2-20.2-21.01 . 01 . 01	Program Penunjang Urusan Pemerintahan Daerah Kabupaten/Kota	16.054.390.653,00	938.462.825,00	0,00	0,00	0,00	0,00	0,00	0,00	0,00	0,00	0,00	0,00
2.16 . 2-16.2-20.2-21.01 . 01 . 01 . 2.01	<i>Perencanaan, Penganggaran, dan Evaluasi Kinerja Perangkat Daerah</i>	7.105.755.578,00	0,00	0,00	0,00	0,00	0,00	0,00	0,00	0,00	0,00	0,00	0,00
2.16 . 2-16.2-20.2-21.01 . 01 . 01 . 2.01 . 2.01	Penyusunan Dokumen Perencanaan Perangkat Daerah	6.917.313.813,00	0,00	0,00	0,00	0,00	0,00	0,00	0,00	0,00	0,00	0,00	0,00
2.16 . 2-16.2-20.2-21.01 . 01 . 01 . 2.01 . 01	Evaluasi Kinerja Perangkat Daerah	38.512.050,00	0,00	0,00	0,00	0,00	0,00	0,00	0,00	0,00	0,00	0,00	0,00
2.16 . 2-16.2-20.2-21.01 . 01 . 01 . 2.01 . 07	<i>Keluaran : Laporan evaluasi, monitoring kegiatan dan pelaporan SAKIP, Target : 4.00 dokumen</i> <i>Administrasi Keuangan Perangkat Daerah</i>	38.449.550,00	0,00	0,00	0,00	0,00	0,00	0,00	0,00	0,00	0,00	0,00	0,00
2.16 . 2-16.2-20.2-21.01 . 01 . 01 . 2.02	Penyediaan Gaji dan Tunjangan ASN	23.812.250,00	0,00	0,00	0,00	0,00	0,00	0,00	0,00	0,00	0,00	0,00	0,00
2.16 . 2-16.2-20.2-21.01 . 01 . 01 . 2.02 . 01		23.749.750,00	0,00	0,00	0,00	0,00	0,00	0,00	0,00	0,00	0,00	0,00	0,00
2.16 . 2-16.2-20.2-21.01 . 01 . 01 . 2.02 . 01		14.699.800,00	0,00	0,00	0,00	0,00	0,00	0,00	0,00	0,00	0,00	0,00	0,00
2.16 . 2-16.2-20.2-21.01 . 01 . 01 . 2.02 . 01		14.699.800,00	0,00	0,00	0,00	0,00	0,00	0,00	0,00	0,00	0,00	0,00	0,00
2.16 . 2-16.2-20.2-21.01 . 01 . 01 . 2.02 . 01		4.661.010.478,00	0,00	0,00	0,00	0,00	0,00	0,00	0,00	0,00	0,00	0,00	0,00
2.16 . 2-16.2-20.2-21.01 . 01 . 01 . 2.02 . 01		4.518.119.520,00	0,00	0,00	0,00	0,00	0,00	0,00	0,00	0,00	0,00	0,00	0,00
2.16 . 2-16.2-20.2-21.01 . 01 . 01 . 2.02 . 01		4.661.010.478,00	0,00	0,00	0,00	0,00	0,00	0,00	0,00	0,00	0,00	0,00	0,00
2.16 . 2-16.2-20.2-21.01 . 01 . 01 . 2.02 . 01		4.518.119.520,00	0,00	0,00	0,00	0,00	0,00	0,00	0,00	0,00	0,00	0,00	0,00

KODE	1	2	ANGGARAN REALISASI			
			URAIAN URUSAN, ORGANISASI, PROGRAM, KEGIATAN DAN SUB KEGIATAN			
			KELOMPOK BELANJA BELANJA			
	OPERASI	MODAL	TAK TERDUGA	TRANSFER		
	3	4	5	6		
		Keluaran : Pembayaran Gaji dan Tunjangan ASN, Target : 14.00 bulan				
2.16 . 2-16.2-20.2-21.01 . 01 . 01 . 2.05		Administrasi Kepegawaian Perangkat Daerah	819.868.000,00	0,00	0,00	
			811.654.901,00	0,00	0,00	
2.16 . 2-16.2-20.2-21.01 . 01 . 01 . 2.05 . 10		Sosialisasi Peraturan Perundang-Undangan	819.868.000,00	0,00	0,00	
			811.654.901,00	0,00	0,00	
		Keluaran : Terlaksananya Sosialisasi Peraturan Perundang-undangan di bidang cukai, Target : 12.00 bulan				
2.16 . 2-16.2-20.2-21.01 . 01 . 01 . 2.06		Administrasi Umum Perangkat Daerah	475.326.900,00	0,00	0,00	
			475.136.698,00	0,00	0,00	
2.16 . 2-16.2-20.2-21.01 . 01 . 01 . 2.06 . 02		Penyediaan Peralatan dan Perlengkapan Kantor	90.000.000,00	0,00	0,00	
			90.000.000,00	0,00	0,00	
2.16 . 2-16.2-20.2-21.01 . 01 . 01 . 2.06 . 04		Penyediaan Bahan Logistik Kantor	125.986.900,00	0,00	0,00	
			125.797.900,00	0,00	0,00	
2.16 . 2-16.2-20.2-21.01 . 01 . 01 . 2.06 . 05		Penyediaan Barang Cetak dan Penggandaan	55.000.000,00	0,00	0,00	
			55.000.000,00	0,00	0,00	
2.16 . 2-16.2-20.2-21.01 . 01 . 01 . 2.06 . 09		Penyelenggaraan Rapat Koordinasi dan Konsultasi SKPD	204.340.000,00	0,00	0,00	
			204.338.798,00	0,00	0,00	
		Keluaran : Terlaksananya rapat koordinasi dan konsultasi SKPD, Target : 12.00 bulan				
2.16 . 2-16.2-20.2-21.01 . 01 . 01 . 2.08		Penyediaan Jasa Penunjang Urusan Pemerintahan Daerah	781.388.150,00	0,00	0,00	
			749.080.988,00	0,00	0,00	
2.16 . 2-16.2-20.2-21.01 . 01 . 01 . 2.08 . 02		Penyediaan Jasa Komunikasi, Sumber Daya Air dan Listrik	281.041.000,00	0,00	0,00	
			256.170.372,00	0,00	0,00	
2.16 . 2-16.2-20.2-21.01 . 01 . 01 . 2.08 . 04		Penyediaan Jasa Pelayanan Umum Kantor	500.347.150,00	0,00	0,00	
			492.910.616,00	0,00	0,00	
		Keluaran : Terbayarnya jasa umum kantor, Target : 12.00 bulan				
2.16 . 2-16.2-20.2-21.01 . 01 . 01 . 2.09		Pemeliharaan Barang Milik Daerah Penunjang Urusan Pemerintahan Daerah	329.650.000,00	0,00	0,00	
			324.872.156,00	0,00	0,00	

KODE	1	2	ANGGARAN REALISASI			
			KELOMPOK BELANJA BELANJA			
			OPERASI	MODAL	TAK TERDUGA	TRANSFER
3	4	5	6			
2.16 . 2-16.2-20.2-21.01 . 01 . 01 . 2.09 . 01		Penyediaan Jasa Pemeliharaan, Biaya Pemeliharaan, dan Pajak Kendaraan Perorangan Dinas atau Kendaraan Dinas Jabatan	97.500.000,00	0,00	0,00	0,00
2.16 . 2-16.2-20.2-21.01 . 01 . 01 . 2.09 . 06		Pemeliharaan Peralatan dan Mesin Lainnya	95.443.518,00	0,00	0,00	0,00
2.16 . 2-16.2-20.2-21.01 . 01 . 01 . 2.09 . 09		Pemeliharaan/Rehabilitasi Gedung Kantor dan Bangunan Lainnya	57.150.000,00	0,00	0,00	0,00
			56.449.000,00	0,00	0,00	0,00
			175.000.000,00	0,00	0,00	0,00
			172.979.638,00	0,00	0,00	0,00
		Keluaran : Pemeliharaan gedung kantor, Target : 1,119.00 m2				
2.16 . 2-16.2-20.2-21.01 . 01 . 02		Program Pengelolaan Informasi Dan Komunikasi Publik	3.581.346.900,00	49.908.000,00	0,00	0,00
2.16 . 2-16.2-20.2-21.01 . 01 . 02 . 2.01		<i>Pengelolaan Informasi dan Komunikasi Publik Pemerintah Daerah Kabupaten/Kota</i>	3.270.123.864,00	49.908.000,00	0,00	0,00
			3.581.346.900,00	49.908.000,00	0,00	0,00
			3.270.123.864,00	49.908.000,00	0,00	0,00
2.16 . 2-16.2-20.2-21.01 . 01 . 02 . 2.01 . 04		Pengelolaan Konten dan Perencanaan Media Komunikasi Publik	203.475.000,00	0,00	0,00	0,00
2.16 . 2-16.2-20.2-21.01 . 01 . 02 . 2.01 . 05		Pengelolaan Media Komunikasi Publik	187.983.900,00	0,00	0,00	0,00
2.16 . 2-16.2-20.2-21.01 . 01 . 02 . 2.01 . 06		Pelayanan Informasi Publik	456.030.000,00	0,00	0,00	0,00
			451.021.684,00	0,00	0,00	0,00
			1.954.115.000,00	0,00	0,00	0,00
			1.733.965.980,00	0,00	0,00	0,00
2.16 . 2-16.2-20.2-21.01 . 01 . 02 . 2.01 . 07		Layanan Hubungan Media	198.070.000,00	0,00	0,00	0,00
			191.662.400,00	0,00	0,00	0,00
2.16 . 2-16.2-20.2-21.01 . 01 . 02 . 2.01 . 08		Kemitraan dengan Pemangku Kepentingan	23.137.500,00	0,00	0,00	0,00
			22.202.500,00	0,00	0,00	0,00
2.16 . 2-16.2-20.2-21.01 . 01 . 02 . 2.01 . 09		Manajemen Komunikasi Krisis	29.335.000,00	0,00	0,00	0,00
			29.335.000,00	0,00	0,00	0,00
2.16 . 2-16.2-20.2-21.01 . 01 . 02 . 2.01 . 11		Penguatan Tata Kelola Komisi Informasi di Daerah	50.582.400,00	0,00	0,00	0,00
			45.232.400,00	0,00	0,00	0,00
2.16 . 2-16.2-20.2-21.01 . 01 . 02 . 2.01 . 12		Penyelenggaraan Hubungan Masyarakat, Media dan Kemitraan Komunitas	346.845.000,00	0,00	0,00	0,00
			303.640.500,00	0,00	0,00	0,00
2.16 . 2-16.2-20.2-21.01 . 01 . 02 . 2.01 . 13		Penyediaan/Pengadaan Sarana dan Prasarana Pendukung Informasi dan Komunikasi Publik Pemerintah Daerah Kabupaten/Kota	92.000,00	49.908.000,00	0,00	0,00
			80.000,00	49.908.000,00	0,00	0,00

KODE	URAIAN URUSAN, ORGANISASI, PROGRAM, KEGIATAN DAN SUB KEGIATAN	ANGGARAN REALISASI											
		KELOMPOK BELANJA BELANJA											
		OPERASI	MODAL	TAK TERDUGA	TRANSFER	3	4	5	6				
1	2												
2.16 . 2-16.2-20.2-21.01 . 01 . 02 . 2.01 . 01	Koordinasi dan Sinkronisasi Pengumpulan, Pengolahan, Analisis dan Diseminasi Data Statistik Sektoral	269.665.000,00	0,00	0,00	0,00	0,00	0,00	0,00	0,00	0,00	0,00	0,00	0,00
2.16 . 2-16.2-20.2-21.01 . 01 . 02 . 2.01 . 02	Pelaksanaan Analisis Kebutuhan dan Pengelolaan Sumber Daya Keamanan Informasi Pemerintah Daerah Kabupaten/Kota	256.839.500,00	0,00	0,00	0,00	0,00	0,00	0,00	0,00	0,00	0,00	0,00	0,00
	Keluaran : Terlaksananya bimbingan teknis keamanan informasi, Target : 55.00 OPD	50.000.000,00	0,00	0,00	0,00	0,00	0,00	0,00	0,00	0,00	0,00	0,00	0,00
2.16 . 2-16.2-20.2-21.01 . 01 . 03	Program Pengelolaan Aplikasi Informatika	48.160.000,00	0,00	0,00	0,00	0,00	0,00	0,00	0,00	0,00	0,00	0,00	0,00
2.16 . 2-16.2-20.2-21.01 . 01 . 03 . 2.02	<i>Pengelolaan e-government Di Lingkup Pemerintah Daerah Kabupaten/Kota</i>	5.367.288.175,00	888.554.825,00	0,00	0,00	0,00	0,00	0,00	0,00	0,00	0,00	0,00	0,00
2.16 . 2-16.2-20.2-21.01 . 01 . 03 . 2.02 . 04	Penyelenggaraan Sistem Komunikasi Intra Pemerintah Daerah	5.204.207.650,00	827.847.100,00	0,00	0,00	0,00	0,00	0,00	0,00	0,00	0,00	0,00	0,00
2.16 . 2-16.2-20.2-21.01 . 01 . 03 . 2.02 . 07	Pengembangan Aplikasi dan Proses Bisnis Pemerintahan Berbasis Elektronik	5.367.288.175,00	888.554.825,00	0,00	0,00	0,00	0,00	0,00	0,00	0,00	0,00	0,00	0,00
2.16 . 2-16.2-20.2-21.01 . 01 . 03 . 2.02 . 09	Pengembangan dan Pengelolaan Ekosistem Kabupaten/Kota Cerdas dan Kota Cerdas	5.204.207.650,00	827.847.100,00	0,00	0,00	0,00	0,00	0,00	0,00	0,00	0,00	0,00	0,00
2.16 . 2-16.2-20.2-21.01 . 01 . 03 . 2.02 . 10	Pengembangan dan Pengelolaan Sumber Daya Teknologi Informasi dan Komunikasi Pemerintah Daerah	4.899.654.075,00	705.955.425,00	0,00	0,00	0,00	0,00	0,00	0,00	0,00	0,00	0,00	0,00
	Keluaran : Tersedianya dan terpeliharanya jaringan Fiber Optic, Target : 1.00 paket	4.791.111.750,00	645.822.500,00	0,00	0,00	0,00	0,00	0,00	0,00	0,00	0,00	0,00	0,00
2.18	Penanaman Modal	392.814.500,00	0,00	0,00	0,00	0,00	0,00	0,00	0,00	0,00	0,00	0,00	0,00
2.18 . 2-18.0-00.0-00.01	Dinas Penanaman Modal Dan Pelayanan Terpadu Satu Pintu	338.300.500,00	0,00	0,00	0,00	0,00	0,00	0,00	0,00	0,00	0,00	0,00	0,00
2.18 . 2-18.0-00.0-00.01 . 01 . 01	Program Penunjang Urusan Pemerintahan Daerah Kabupaten/Kota	20.000.000,00	0,00	0,00	0,00	0,00	0,00	0,00	0,00	0,00	0,00	0,00	0,00
2.18 . 2-18.0-00.0-00.01 . 01 . 01 . 2.01	<i>Perencanaan, Penganggaran, dan Evaluasi Kinerja Perangkat Daerah</i>	20.000.000,00	0,00	0,00	0,00	0,00	0,00	0,00	0,00	0,00	0,00	0,00	0,00
	Keluaran : Tersedianya dan terpeliharanya jaringan Fiber Optic, Target : 1.00 paket	54.819.600,00	182.599.400,00	0,00	0,00	0,00	0,00	0,00	0,00	0,00	0,00	0,00	0,00
	Penanaman Modal	54.795.400,00	182.024.600,00	0,00	0,00	0,00	0,00	0,00	0,00	0,00	0,00	0,00	0,00
2.18	Dinas Penanaman Modal Dan Pelayanan Terpadu Satu Pintu	7.386.113.226,00	0,00	0,00	0,00	0,00	0,00	0,00	0,00	0,00	0,00	0,00	0,00
2.18 . 2-18.0-00.0-00.01 . 01	Dinas Penanaman Modal Dan Pelayanan Terpadu Satu Pintu	6.614.879.886,00	0,00	0,00	0,00	0,00	0,00	0,00	0,00	0,00	0,00	0,00	0,00
2.18 . 2-18.0-00.0-00.01 . 01 . 01	Program Penunjang Urusan Pemerintahan Daerah Kabupaten/Kota	7.386.113.226,00	0,00	0,00	0,00	0,00	0,00	0,00	0,00	0,00	0,00	0,00	0,00
2.18 . 2-18.0-00.0-00.01 . 01 . 01 . 2.01	<i>Perencanaan, Penganggaran, dan Evaluasi Kinerja Perangkat Daerah</i>	6.614.879.886,00	0,00	0,00	0,00	0,00	0,00	0,00	0,00	0,00	0,00	0,00	0,00
	Keluaran : Tersedianya dan terpeliharanya jaringan Fiber Optic, Target : 1.00 paket	6.193.923.076,00	0,00	0,00	0,00	0,00	0,00	0,00	0,00	0,00	0,00	0,00	0,00
	Perencanaan, Penganggaran, dan Evaluasi Kinerja Perangkat Daerah	5.591.416.686,00	0,00	0,00	0,00	0,00	0,00	0,00	0,00	0,00	0,00	0,00	0,00
	Perencanaan, Penganggaran, dan Evaluasi Kinerja Perangkat Daerah	38.500.000,00	0,00	0,00	0,00	0,00	0,00	0,00	0,00	0,00	0,00	0,00	0,00
	Perencanaan, Penganggaran, dan Evaluasi Kinerja Perangkat Daerah	35.350.000,00	0,00	0,00	0,00	0,00	0,00	0,00	0,00	0,00	0,00	0,00	0,00

KODE	URAIAN URUSAN, ORGANISASI, PROGRAM, KEGIATAN DAN SUB KEGIATAN	ANGGARAN REALISASI											
		KELOMPOK BELANJA BELANJA											
		OPERASI	MODAL	TAK TERDUGA	TRANSFER	3	4	5	6				
1	2												
2.18 . 2-18.0-00.0-00.01 . 01 . 01 . 2.01 . 01	Penyusunan Dokumen Perencanaan Perangkat Daerah	23.875.000,00	0,00	0,00	0,00	0,00	0,00	0,00	0,00				
2.18 . 2-18.0-00.0-00.01 . 01 . 01 . 2.01 . 07	Evaluasi Kinerja Perangkat Daerah	21.875.000,00	0,00	0,00	0,00	0,00	0,00	0,00	0,00				
2.18 . 2-18.0-00.0-00.01 . 01 . 01 . 2.02 . 01	<i>Keluaran : Dokumen Laporan Monitoring, Evaluasi, dan Pelaporan SAKIP, Target : 4.00 dokumen</i> <i>Administrasi Keuangan Perangkat Daerah</i>	14.625.000,00	0,00	0,00	0,00	0,00	0,00	0,00	0,00				
2.18 . 2-18.0-00.0-00.01 . 01 . 01 . 2.02 . 02	Penyediaan Gaji dan Tunjangan ASN	13.475.000,00	0,00	0,00	0,00	0,00	0,00	0,00	0,00				
2.18 . 2-18.0-00.0-00.01 . 01 . 01 . 2.06 . 01	<i>Keluaran : Terbayarnya Gaji dan Tunjangan ASN DPMPSTP Kabupaten Cilacap, Target : 12.00 bulan</i> <i>Administrasi Umum Perangkat Daerah</i>	4.429.402.751,00	0,00	0,00	0,00	0,00	0,00	0,00	0,00				
2.18 . 2-18.0-00.0-00.01 . 01 . 01 . 2.06 . 01	Penyediaan Komponen Instalasi Listrik/Penerangan Bangunan Kantor	3.952.735.379,00	0,00	0,00	0,00	0,00	0,00	0,00	0,00				
2.18 . 2-18.0-00.0-00.01 . 01 . 01 . 2.06 . 02	Penyediaan Peralatan dan Perlengkapan Kantor	4.429.402.751,00	0,00	0,00	0,00	0,00	0,00	0,00	0,00				
2.18 . 2-18.0-00.0-00.01 . 01 . 01 . 2.06 . 04	Penyediaan Bahan Logistik Kantor	3.952.735.379,00	0,00	0,00	0,00	0,00	0,00	0,00	0,00				
2.18 . 2-18.0-00.0-00.01 . 01 . 01 . 2.06 . 05	Penyediaan Barang Cetak dan Penggandaan	711.741.700,00	0,00	0,00	0,00	0,00	0,00	0,00	0,00				
2.18 . 2-18.0-00.0-00.01 . 01 . 01 . 2.06 . 09	Penyelenggaraan Rapat Koordinasi dan Konsultasi SKPD	710.896.740,00	0,00	0,00	0,00	0,00	0,00	0,00	0,00				
2.18 . 2-18.0-00.0-00.01 . 01 . 01 . 2.08 . 01	<i>Keluaran : Terlaksananya Rapat-rapat Koordinasi Luar dan Dalam Daerah, Target : 12.00 bulan</i> <i>Penyediaan Jasa Penunjang Urusan Pemerintahan Daerah</i>	25.055.000,00	0,00	0,00	0,00	0,00	0,00	0,00	0,00				
2.18 . 2-18.0-00.0-00.01 . 01 . 01 . 2.08 . 02	Penyediaan Jasa Komunikasi, Sumber Daya Air dan Listrik	25.052.000,00	0,00	0,00	0,00	0,00	0,00	0,00	0,00				
		128.195.500,00	0,00	0,00	0,00	0,00	0,00	0,00	0,00				
		128.155.350,00	0,00	0,00	0,00	0,00	0,00	0,00	0,00				
		131.214.200,00	0,00	0,00	0,00	0,00	0,00	0,00	0,00				
		130.562.000,00	0,00	0,00	0,00	0,00	0,00	0,00	0,00				
		90.000.000,00	0,00	0,00	0,00	0,00	0,00	0,00	0,00				
		89.999.800,00	0,00	0,00	0,00	0,00	0,00	0,00	0,00				
		337.277.000,00	0,00	0,00	0,00	0,00	0,00	0,00	0,00				
		337.127.590,00	0,00	0,00	0,00	0,00	0,00	0,00	0,00				
		633.001.275,00	0,00	0,00	0,00	0,00	0,00	0,00	0,00				
		521.861.967,00	0,00	0,00	0,00	0,00	0,00	0,00	0,00				
		196.418.000,00	0,00	0,00	0,00	0,00	0,00	0,00	0,00				
		115.718.326,00	0,00	0,00	0,00	0,00	0,00	0,00	0,00				

KODE	URAIAN URUSAN, ORGANISASI, PROGRAM, KEGIATAN DAN SUB KEGIATAN	ANGGARAN REALISASI											
		KELOMPOK BELANJA BELANJA											
		OPERASI	MODAL	TAK TERDUGA	TRANSFER	3	4	5	6				
1	2												
2.18 . 2-18.0-00.0-00.01 . 01 . 01 . 2.08 . 04	Penyediaan Jasa Pelayanan Umum Kantor	436.583.275,00	0,00	0,00	0,00	0,00							0,00
2.18 . 2-18.0-00.0-00.01 . 01 . 01 . 2.09	<i>Keluaran : Terbayarnya Jasa Honorarium PNS dan Non PNS, Target : 12.00 bulan</i>	406.143.641,00	0,00	0,00	0,00	0,00							0,00
2.18 . 2-18.0-00.0-00.01 . 01 . 01 . 2.09	<i>Pemeliharaan Barang Milik Daerah Penunjang Urusan Pemerintahan Daerah</i>	381.277.350,00	0,00	0,00	0,00	0,00							0,00
2.18 . 2-18.0-00.0-00.01 . 01 . 01 . 2.09 . 01	Penyediaan Jasa Pemeliharaan, Biaya Pemeliharaan, dan Pajak Kendaraan Perorangan Dinas atau Kendaraan Dinas Jabatan	370.572.600,00	0,00	0,00	0,00	0,00							0,00
2.18 . 2-18.0-00.0-00.01 . 01 . 01 . 2.09 . 06	Pemeliharaan Peralatan dan Mesin Lainnya	131.070.000,00	0,00	0,00	0,00	0,00							0,00
2.18 . 2-18.0-00.0-00.01 . 01 . 01 . 2.09 . 09	Pemeliharaan/Rehabilitasi Gedung Kantor dan Bangunan Lainnya	121.349.600,00	0,00	0,00	0,00	0,00							0,00
2.18 . 2-18.0-00.0-00.01 . 01 . 01 . 2.09 . 11	Pemeliharaan/Rehabilitasi Sarana dan Prasarana Pendukung Gedung Kantor atau Bangunan Lainnya	60.650.000,00	0,00	0,00	0,00	0,00							0,00
		60.280.000,00	0,00	0,00	0,00	0,00							0,00
		173.479.350,00	0,00	0,00	0,00	0,00							0,00
		172.913.000,00	0,00	0,00	0,00	0,00							0,00
		16.078.000,00	0,00	0,00	0,00	0,00							0,00
		16.030.000,00	0,00	0,00	0,00	0,00							0,00
	<i>Keluaran : Terpeliharanya Perleengkapan Gedung Kantor DPMP TSP Kabupaten Cilacap, Target : 71.00 buah</i>												
2.18 . 2-18.0-00.0-00.01 . 01 . 02	Program Pengembangan Iklim Penanaman Modal	294.460.000,00	0,00	0,00	0,00	0,00							0,00
2.18 . 2-18.0-00.0-00.01 . 01 . 02 . 2.02	<i>Pembuatan Peta Potensi Investasi Kabupaten/Kota</i>	289.086.100,00	0,00	0,00	0,00	0,00							0,00
2.18 . 2-18.0-00.0-00.01 . 01 . 02 . 2.02 . 01	Penyusunan Rencana Umum Penanaman Modal Daerah Kabupaten/Kota	294.460.000,00	0,00	0,00	0,00	0,00							0,00
		289.086.100,00	0,00	0,00	0,00	0,00							0,00
	<i>Keluaran : Jumlah Kajian Investasi Penanaman Modal, Target : 4.00 kajian</i>												
2.18 . 2-18.0-00.0-00.01 . 01 . 03	Program Promosi Penanaman Modal	200.000.000,00	0,00	0,00	0,00	0,00							0,00
2.18 . 2-18.0-00.0-00.01 . 01 . 03 . 2.01	<i>Penyelenggaraan Promosi Penanaman Modal yang menjadi Kewenangan Daerah Kabupaten/Kota</i>	199.999.500,00	0,00	0,00	0,00	0,00							0,00
2.18 . 2-18.0-00.0-00.01 . 01 . 03 . 2.01 . 02	Pelaksanaan Kegiatan Promosi Penanaman Modal Daerah Kabupaten/Kota	200.000.000,00	0,00	0,00	0,00	0,00							0,00
		199.999.500,00	0,00	0,00	0,00	0,00							0,00
		200.000.000,00	0,00	0,00	0,00	0,00							0,00
		199.999.500,00	0,00	0,00	0,00	0,00							0,00

KODE	URAIAN URUSAN, ORGANISASI, PROGRAM, KEGIATAN DAN SUB KEGIATAN	ANGGARAN REALISASI											
		KELOMPOK BELANJA BELANJA											
		OPERASI	MODAL	TAK TERDUGA	TRANSFER	3	4	5	6				
1	2												
		<i>Keluaran : Jumlah Partisipasi Pameran Investasi, Target : 5.00 kegiatan</i>											
2.18 . 2-18.0-00.0-00.01 . 01 . 04	Program Pelayanan Penanaman Modal	194.560.000,00	0,00	0,00	0,00	0,00	0,00	0,00	0,00	0,00	0,00	0,00	0,00
2.18 . 2-18.0-00.0-00.01 . 01 . 04 . 2.01	<i>Pelayanan Perizinan dan Non Perizinan secara Terpadu Satu Pintu dibidang Penanaman Modal yang menjadi Kewenangan Daerah Kabupaten/ Kota</i>	189.512.000,00	0,00	0,00	0,00	0,00	0,00	0,00	0,00	0,00	0,00	0,00	0,00
2.18 . 2-18.0-00.0-00.01 . 01 . 04 . 2.01 . 01	Penyediaan Pelayanan Terpadu Perizinan dan Nonperizinan Berbasis Sistem Pelayanan Perizinan Berusaha Terintegrasi secara Elektronik	194.560.000,00	0,00	0,00	0,00	0,00	0,00	0,00	0,00	0,00	0,00	0,00	0,00
2.18 . 2-18.0-00.0-00.01 . 01 . 04 . 2.01 . 02	Pemantauan Pemenuhan Komitmen Perizinan dan Non Perizinan Penanaman Modal	148.500.000,00	0,00	0,00	0,00	0,00	0,00	0,00	0,00	0,00	0,00	0,00	0,00
	<i>Keluaran : Survey/lance Audit ISO yang Dilaksanakan, Target : 1.00 dokumen</i>	148.499.850,00	0,00	0,00	0,00	0,00	0,00	0,00	0,00	0,00	0,00	0,00	0,00
		46.060.000,00	0,00	0,00	0,00	0,00	0,00	0,00	0,00	0,00	0,00	0,00	0,00
		41.012.150,00	0,00	0,00	0,00	0,00	0,00	0,00	0,00	0,00	0,00	0,00	0,00
2.18 . 2-18.0-00.0-00.01 . 01 . 05	Program Pengendalian Pelaksanaan Penanaman Modal	451.170.250,00	0,00	0,00	0,00	0,00	0,00	0,00	0,00	0,00	0,00	0,00	0,00
2.18 . 2-18.0-00.0-00.01 . 01 . 05 . 2.01	<i>Pengendalian Pelaksanaan Penanaman Modal yang menjadi Kewenangan Daerah Kabupaten/Kota</i>	293.866.000,00	0,00	0,00	0,00	0,00	0,00	0,00	0,00	0,00	0,00	0,00	0,00
2.18 . 2-18.0-00.0-00.01 . 01 . 05 . 2.01 . 01	Koordinasi dan Sinkronisasi Pemantauan Pelaksanaan Penanaman Modal	451.170.250,00	0,00	0,00	0,00	0,00	0,00	0,00	0,00	0,00	0,00	0,00	0,00
2.18 . 2-18.0-00.0-00.01 . 01 . 05 . 2.01 . 02	Koordinasi dan Sinkronisasi Pembinaan Pelaksanaan Penanaman Modal	293.866.000,00	0,00	0,00	0,00	0,00	0,00	0,00	0,00	0,00	0,00	0,00	0,00
2.18 . 2-18.0-00.0-00.01 . 01 . 05 . 2.01 . 03	Koordinasi dan Sinkronisasi Pengawasan Pelaksanaan Penanaman Modal	0,00	0,00	0,00	0,00	0,00	0,00	0,00	0,00	0,00	0,00	0,00	0,00
	<i>Keluaran : , Target : 0.00 -</i>	0,00	0,00	0,00	0,00	0,00	0,00	0,00	0,00	0,00	0,00	0,00	0,00
2.18 . 2-18.0-00.0-00.01 . 01 . 06	Program Pengelolaan Data Dan Sistem Informasi Penanaman Modal	51.999.900,00	0,00	0,00	0,00	0,00	0,00	0,00	0,00	0,00	0,00	0,00	0,00
2.18 . 2-18.0-00.0-00.01 . 01 . 06 . 2.01	<i>Pengelolaan Data dan Informasi Perizinan dan Non Perizinan yang Terintegrasi pada Tingkat Daerah Kabupaten/Kota</i>	50.999.600,00	0,00	0,00	0,00	0,00	0,00	0,00	0,00	0,00	0,00	0,00	0,00
2.18 . 2-18.0-00.0-00.01 . 01 . 06 . 2.01 . 01	Pengolahan, Penyajian dan Pemanfaatan Data dan Informasi Perizinan dan Non Perizinan berbasis Sistem Pelayanan Perizinan Berusaha Terintegrasi Secara Elektronik	51.999.900,00	0,00	0,00	0,00	0,00	0,00	0,00	0,00	0,00	0,00	0,00	0,00
		50.999.600,00	0,00	0,00	0,00	0,00	0,00	0,00	0,00	0,00	0,00	0,00	0,00
		51.999.900,00	0,00	0,00	0,00	0,00	0,00	0,00	0,00	0,00	0,00	0,00	0,00
		50.999.600,00	0,00	0,00	0,00	0,00	0,00	0,00	0,00	0,00	0,00	0,00	0,00

KODE	URAIAN URUSAN, ORGANISASI, PROGRAM, KEGIATAN DAN SUB KEGIATAN	ANGGARAN REALISASI					
		KELOMPOK BELANJA BELANJA					
		OPERASI	MODAL	TAK TERDUGA	TRANSFER		
1	2	3	4	5	6		
	<i>Keluaran : Jumlah Pengembangan System Informasi penanaman Modal, Target : 1.00 website</i>						
2.19	Kepemudaan dan Olah Raga	13.338.293.322,00	273.141.000,00	0,00	0,00	0,00	
		12.902.073.629,00	272.222.593,00	0,00	0,00	0,00	
2.19 . 2-19.3-26.0-00.01	Dinas Pemuda, Olahraga Dan Pariwisata	13.338.293.322,00	273.141.000,00	0,00	0,00	0,00	
		12.902.073.629,00	272.222.593,00	0,00	0,00	0,00	
2.19 . 2-19.3-26.0-00.01 . 01	Dinas Pemuda, Olahraga Dan Pariwisata	13.338.293.322,00	273.141.000,00	0,00	0,00	0,00	
		12.902.073.629,00	272.222.593,00	0,00	0,00	0,00	
2.19 . 2-19.3-26.0-00.01 . 01 . 01	Program Penunjang Urusan Pemerintahan Daerah Kabupaten/Kota	6.229.748.191,00	13.211.000,00	0,00	0,00	0,00	
	<i>Perencanaan, Penganggaran, dan Evaluasi Kinerja Perangkat Daerah</i>	5.797.180.698,00	13.050.000,00	0,00	0,00	0,00	
2.19 . 2-19.3-26.0-00.01 . 01 . 01 . 2.01	Penyusunan Dokumen Perencanaan Perangkat Daerah	37.267.500,00	0,00	0,00	0,00	0,00	
		37.267.500,00	0,00	0,00	0,00	0,00	
2.19 . 2-19.3-26.0-00.01 . 01 . 01 . 2.01 . 01	Evaluasi Kinerja Perangkat Daerah	23.242.500,00	0,00	0,00	0,00	0,00	
		23.242.500,00	0,00	0,00	0,00	0,00	
2.19 . 2-19.3-26.0-00.01 . 01 . 01 . 2.01 . 07	<i>Keluaran : Evaluasi, Monitoring Kegiatan dan Pelaporan SAKIP, Target : 4.00 dokumen</i>	14.025.000,00	0,00	0,00	0,00	0,00	
	<i>Administrasi Keuangan Perangkat Daerah</i>	14.025.000,00	0,00	0,00	0,00	0,00	
2.19 . 2-19.3-26.0-00.01 . 01 . 01 . 2.02	Penyediaan Gaji dan Tunjangan ASN	4.071.005.191,00	0,00	0,00	0,00	0,00	
		3.871.581.084,00	0,00	0,00	0,00	0,00	
2.19 . 2-19.3-26.0-00.01 . 01 . 01 . 2.02 . 01	<i>Keluaran : Terbayarnya Gaji dan Tunjangan ASN Disporapar Kab. Cilacap, Target : 12.00 bulan</i>	4.071.005.191,00	0,00	0,00	0,00	0,00	
	<i>Administrasi Umum Perangkat Daerah</i>	3.871.581.084,00	0,00	0,00	0,00	0,00	
2.19 . 2-19.3-26.0-00.01 . 01 . 01 . 2.06	Penyediaan Peralatan dan Perlengkapan Kantor	583.330.100,00	0,00	0,00	0,00	0,00	
		527.442.000,00	0,00	0,00	0,00	0,00	
2.19 . 2-19.3-26.0-00.01 . 01 . 01 . 2.06 . 02	Penyediaan Bahan Logistik Kantor	126.888.100,00	0,00	0,00	0,00	0,00	
		111.888.100,00	0,00	0,00	0,00	0,00	
2.19 . 2-19.3-26.0-00.01 . 01 . 01 . 2.06 . 04		130.977.000,00	0,00	0,00	0,00	0,00	
		130.706.500,00	0,00	0,00	0,00	0,00	

KODE	URAIAN URUSAN, ORGANISASI, PROGRAM, KEGIATAN DAN SUB KEGIATAN	ANGGARAN REALISASI											
		KELOMPOK BELANJA BELANJA											
		OPERASI	MODAL	TAK TERDUGA	TRANSFER	3	4	5	6				
1	2												
2.19 . 2-19.3-26.0-00.01 . 01 . 01 . 2.06 . 05	Penyediaan Barang Cetak dan Penggandaan	80.000.000,00	0,00	0,00	0,00	0,00							0,00
2.19 . 2-19.3-26.0-00.01 . 01 . 01 . 2.06 . 09	Penyelenggaraan Rapat Koordinasi dan Konsultasi SKPD	39.382.400,00	0,00	0,00	0,00	0,00							0,00
	Keluaran : Terlaksananya rapat, koordinasi dan konsultasi ke dalam dan luar daerah, Target : 12.00 bulan	245.465.000,00	0,00	0,00	0,00	0,00							0,00
	Keluaran : Terlaksananya rapat, koordinasi dan konsultasi ke dalam dan luar daerah, Target : 12.00 bulan	245.465.000,00	0,00	0,00	0,00	0,00							0,00
2.19 . 2-19.3-26.0-00.01 . 01 . 01 . 2.08	Penyediaan Jasa Penunjang Urusan Pemerintahan Daerah	984.640.400,00	12.000.000,00	0,00	0,00	0,00							0,00
2.19 . 2-19.3-26.0-00.01 . 01 . 01 . 2.08 . 02	Penyediaan Jasa Komunikasi, Sumber Daya Air dan Listrik	842.907.964,00	12.000.000,00	0,00	0,00	0,00							0,00
2.19 . 2-19.3-26.0-00.01 . 01 . 01 . 2.08 . 04	Penyediaan Jasa Pelayanan Umum Kantor	138.000.000,00	12.000.000,00	0,00	0,00	0,00							0,00
	Keluaran : Terbayarnya Honorarium PNS dan Non PNS Disporapar Kab. Cilacap, Target : 12.00 bulan	105.692.556,00	12.000.000,00	0,00	0,00	0,00							0,00
	Keluaran : Terbayarnya Honorarium PNS dan Non PNS Disporapar Kab. Cilacap, Target : 12.00 bulan	846.640.400,00	0,00	0,00	0,00	0,00							0,00
	Keluaran : Terbayarnya Honorarium PNS dan Non PNS Disporapar Kab. Cilacap, Target : 12.00 bulan	737.215.408,00	0,00	0,00	0,00	0,00							0,00
2.19 . 2-19.3-26.0-00.01 . 01 . 01 . 2.09	Pemeliharaan Barang Milik Daerah Penunjang Urusan Pemerintahan Daerah	553.505.000,00	1.211.000,00	0,00	0,00	0,00							0,00
2.19 . 2-19.3-26.0-00.01 . 01 . 01 . 2.09 . 02	Penyediaan Jasa Pemeliharaan, Biaya Pemeliharaan, Pajak dan Perizinan Kendaraan Dinas Operasional atau Lapangan	517.982.150,00	1.050.000,00	0,00	0,00	0,00							0,00
2.19 . 2-19.3-26.0-00.01 . 01 . 01 . 2.09 . 06	Pemeliharaan Peralatan dan Mesin Lainnya	167.810.000,00	0,00	0,00	0,00	0,00							0,00
2.19 . 2-19.3-26.0-00.01 . 01 . 01 . 2.09 . 09	Pemeliharaan/Rehabilitasi Gedung Kantor dan Bangunan Lainnya	142.511.500,00	0,00	0,00	0,00	0,00							0,00
	Keluaran : Pemeliharaan rutin/ berkala gedung kantor Disporapar Kab. Cilacap, Target : 12.00 bulan	310.696.100,00	1.211.000,00	0,00	0,00	0,00							0,00
	Keluaran : Pemeliharaan rutin/ berkala gedung kantor Disporapar Kab. Cilacap, Target : 12.00 bulan	300.524.650,00	1.050.000,00	0,00	0,00	0,00							0,00
	Keluaran : Pemeliharaan rutin/ berkala gedung kantor Disporapar Kab. Cilacap, Target : 12.00 bulan	74.998.900,00	0,00	0,00	0,00	0,00							0,00
	Keluaran : Pemeliharaan rutin/ berkala gedung kantor Disporapar Kab. Cilacap, Target : 12.00 bulan	74.946.000,00	0,00	0,00	0,00	0,00							0,00
2.19 . 2-19.3-26.0-00.01 . 01 . 02	Program Pengembangan Kapasitas Daya Saing Kepemudaan	1.648.030.631,00	259.930.000,00	0,00	0,00	0,00							0,00
2.19 . 2-19.3-26.0-00.01 . 01 . 02 . 2.01	Penyadaran, Pemberdayaan, dan Pengembangan Pemuda dan Kepemudaan terhadap Pemuda Pelopor Kabupaten/Kota, Wirasaha Muda Pemuda, dan Pemuda Kader Kabupaten/Kota	1.646.661.981,00	259.172.593,00	0,00	0,00	0,00							0,00
2.19 . 2-19.3-26.0-00.01 . 01 . 02 . 2.01 . 01	Koordinasi, Sinkronisasi dan Penyelenggaraan Peningkatan Kapasitas Daya Saing Pemuda Pelopor	809.882.081,00	0,00	0,00	0,00	0,00							0,00
	Keluaran : Koordinasi, Sinkronisasi dan Penyelenggaraan Peningkatan Kapasitas Daya Saing Pemuda Pelopor	809.614.681,00	0,00	0,00	0,00	0,00							0,00
	Keluaran : Koordinasi, Sinkronisasi dan Penyelenggaraan Peningkatan Kapasitas Daya Saing Pemuda Pelopor	44.687.200,00	0,00	0,00	0,00	0,00							0,00
	Keluaran : Koordinasi, Sinkronisasi dan Penyelenggaraan Peningkatan Kapasitas Daya Saing Pemuda Pelopor	44.687.200,00	0,00	0,00	0,00	0,00							0,00

KODE	URAIAN URUSAN, ORGANISASI, PROGRAM, KEGIATAN DAN SUB KEGIATAN	ANGGARAN REALISASI											
		KELOMPOK BELANJA BELANJA											
		OPERASI	MODAL	TAK TERDUGA	TRANSFER	3	4	5	6				
1	2												
2.19 . 2-19.3-26.0-00.01 . 01 . 02 . 2.01 . 02	Koordinasi, Sinkronisasi dan Penyelenggaraan Peningkatan Kapasitas Daya Saing Wira Usaha Pemula	32.328.850,00	0,00	0,00	0,00	0,00	0,00	0,00	0,00				
2.19 . 2-19.3-26.0-00.01 . 01 . 02 . 2.01 . 03	Koordinasi, Sinkronisasi dan Penyelenggaraan Peningkatan Kapasitas Daya Saing Pemuda Kader Kabupaten/Kota	32.328.850,00	0,00	0,00	0,00	0,00	0,00	0,00	0,00				
2.19 . 2-19.3-26.0-00.01 . 01 . 02 . 2.01 . 09	Penyelenggaraan Seleksi dan Pelatihan Pasukan Pengibar Bendera	109.224.800,00	0,00	0,00	0,00	0,00	0,00	0,00	0,00				
	Keluaran : Seleksi dan Pembinaan Paskibraka Kab. Cilacap, Target : 74.00 orang	623.641.231,00	0,00	0,00	0,00	0,00	0,00	0,00	0,00				
	Keluaran : Seleksi dan Pembinaan Paskibraka Kab. Cilacap, Target : 74.00 orang	623.473.831,00	0,00	0,00	0,00	0,00	0,00	0,00	0,00				
2.19 . 2-19.3-26.0-00.01 . 01 . 02 . 2.02	Pemberdayaan dan Pengembangan Organisasi Kepemudaan Tingkat Daerah Kabupaten/Kota	529.992.650,00	0,00	0,00	0,00	0,00	0,00	0,00	0,00				
2.19 . 2-19.3-26.0-00.01 . 01 . 02 . 2.02 . 02	Peningkatan Kapasitas Pemuda dan Organisasi Kepemudaan Kabupaten/Kota	529.912.650,00	0,00	0,00	0,00	0,00	0,00	0,00	0,00				
2.19 . 2-19.3-26.0-00.01 . 01 . 02 . 2.02 . 06	Pemberdayaan Masyarakat dalam Pengelolaan Kawasan Strategis Pariwisata Kabupaten/Kota	469.992.650,00	0,00	0,00	0,00	0,00	0,00	0,00	0,00				
	Keluaran : Jumlah Peserta Pelatihan Digital Marketing Pengelola Desa Wisata, Target : 40.00 orang	469.912.650,00	0,00	0,00	0,00	0,00	0,00	0,00	0,00				
2.19 . 2-19.3-26.0-00.01 . 01 . 02 . 2.03	Pengelolaan Destinasi Pariwisata Kabupaten/Kota	266.718.400,00	259.930.000,00	0,00	0,00	0,00	0,00	0,00	0,00				
2.19 . 2-19.3-26.0-00.01 . 01 . 02 . 2.03 . 04	Pengadaan/Pemeliharaan/Rehabilitasi Sarana dan Prasarana dalam Pengelolaan Destinasi Pariwisata Kabupaten/Kota	265.697.150,00	259.172.593,00	0,00	0,00	0,00	0,00	0,00	0,00				
	Keluaran : Bantuan Sarpras Alat Masak dan Sound System Wahana Wisata Wanarata Karangmangu Kroja, Target : 14.00 jenis	266.718.400,00	259.930.000,00	0,00	0,00	0,00	0,00	0,00	0,00				
2.19 . 2-19.3-26.0-00.01 . 01 . 02 . 2.04	Penetapan Tanda Daftar Usaha Pariwisata Daerah Kabupaten/Kota	41.437.500,00	0,00	0,00	0,00	0,00	0,00	0,00	0,00				
2.19 . 2-19.3-26.0-00.01 . 01 . 02 . 2.04 . 04	Pembinaan dan Pengawasan Usaha Pariwisata	41.437.500,00	0,00	0,00	0,00	0,00	0,00	0,00	0,00				
	Keluaran : Jumlah Peserta Inventarisasi dan Updating Data Usaha Pariwisata di Kabupaten Cilacap, Target : 96.00 orang	41.437.500,00	0,00	0,00	0,00	0,00	0,00	0,00	0,00				
2.19 . 2-19.3-26.0-00.01 . 01 . 03	Program Pengembangan Kapasitas Daya Saing Keolahragaan	5.258.084.500,00	0,00	0,00	0,00	0,00	0,00	0,00	0,00				
		5.255.900.950,00	0,00	0,00	0,00	0,00	0,00	0,00	0,00				

KODE	URAIAN URUSAN, ORGANISASI, PROGRAM, KEGIATAN DAN SUB KEGIATAN	ANGGARAN REALISASI																
		KELOMPOK BELANJA BELANJA																
		OPERASI	MODAL	TAK TERDUGA	TRANSFER	3	4	5	6									
1	2																	
2.19 . 2-19.3-26.0-00.01 . 01 . 03 . 2.01	Pembinaan dan Pengembangan Olahraga Pendidikan pada Jenjang Pendidikan yang menjadi Kewenangan Daerah Kabupaten/Kota	733.750.000,00	0,00	0,00	0,00	0,00	0,00	0,00	0,00	0,00	0,00	0,00	0,00	0,00	0,00	0,00	0,00	0,00
2.19 . 2-19.3-26.0-00.01 . 01 . 03 . 2.01 . 03	Koordinasi, Sinkronisasi dan Pelaksanaan Penyediaan Sarana dan Prasarana Olahraga Kabupaten/Kota	732.903.450,00	0,00	0,00	0,00	0,00	0,00	0,00	0,00	0,00	0,00	0,00	0,00	0,00	0,00	0,00	0,00	0,00
2.19 . 2-19.3-26.0-00.01 . 01 . 03 . 2.01 . 01	Penguatan Promosi melalui Media Cetak, Elektronik, dan Media Lainnya Baik Dalam dan Luar Negeri	200.000.000,00	0,00	0,00	0,00	0,00	0,00	0,00	0,00	0,00	0,00	0,00	0,00	0,00	0,00	0,00	0,00	0,00
2.19 . 2-19.3-26.0-00.01 . 01 . 03 . 2.01 . 02	Fasilitasi Kegiatan Pemasaran Pariwisata Baik dalam dan Luar Negeri Pariwisata Kabupaten/Kota	199.400.000,00	0,00	0,00	0,00	0,00	0,00	0,00	0,00	0,00	0,00	0,00	0,00	0,00	0,00	0,00	0,00	0,00
	Keluaran : Direct Promotion di Luar Kabupaten, Target : 1.00 event	75.000.000,00	0,00	0,00	0,00	0,00	0,00	0,00	0,00	0,00	0,00	0,00	0,00	0,00	0,00	0,00	0,00	0,00
2.19 . 2-19.3-26.0-00.01 . 01 . 03 . 2.02	Penyelenggaraan Kejuaraan Olahraga Tingkat Daerah Kabupaten/Kota	74.753.450,00	0,00	0,00	0,00	0,00	0,00	0,00	0,00	0,00	0,00	0,00	0,00	0,00	0,00	0,00	0,00	0,00
	Keluaran : Direct Promotion di Luar Kabupaten, Target : 1.00 event	458.750.000,00	0,00	0,00	0,00	0,00	0,00	0,00	0,00	0,00	0,00	0,00	0,00	0,00	0,00	0,00	0,00	0,00
2.19 . 2-19.3-26.0-00.01 . 01 . 03 . 2.02 . 01	Penyelenggaraan Kejuaraan Olahraga Multi Event dan Single Event Tingkat Kabupaten/Kota	458.750.000,00	0,00	0,00	0,00	0,00	0,00	0,00	0,00	0,00	0,00	0,00	0,00	0,00	0,00	0,00	0,00	0,00
2.19 . 2-19.3-26.0-00.01 . 01 . 03 . 2.02 . 02	Penyelenggaraan Kejuaraan dan Pekan Olahraga Tingkat Kabupaten/Kota	624.334.500,00	0,00	0,00	0,00	0,00	0,00	0,00	0,00	0,00	0,00	0,00	0,00	0,00	0,00	0,00	0,00	0,00
2.19 . 2-19.3-26.0-00.01 . 01 . 03 . 2.02 . 03	Partisipasi dan Keikutsertaan dalam Penyelenggaraan Kejuaraan	622.997.500,00	0,00	0,00	0,00	0,00	0,00	0,00	0,00	0,00	0,00	0,00	0,00	0,00	0,00	0,00	0,00	0,00
	Keluaran : Jumlah Peserta Lomba Gerak Jalan 28 K (Tingkat Prov.), Target : 15.00 orang	124.334.500,00	0,00	0,00	0,00	0,00	0,00	0,00	0,00	0,00	0,00	0,00	0,00	0,00	0,00	0,00	0,00	0,00
2.19 . 2-19.3-26.0-00.01 . 01 . 03 . 2.04	Pembinaan dan Pengembangan Organisasi Olahraga	124.334.500,00	0,00	0,00	0,00	0,00	0,00	0,00	0,00	0,00	0,00	0,00	0,00	0,00	0,00	0,00	0,00	0,00
2.19 . 2-19.3-26.0-00.01 . 01 . 03 . 2.04 . 02	Pengembangan Organisasi Keolahragaan	124.334.500,00	0,00	0,00	0,00	0,00	0,00	0,00	0,00	0,00	0,00	0,00	0,00	0,00	0,00	0,00	0,00	0,00
	Keluaran : Jumlah Peserta Lomba Gerak Jalan 28 K (Tingkat Prov.), Target : 15.00 orang	200.000.000,00	0,00	0,00	0,00	0,00	0,00	0,00	0,00	0,00	0,00	0,00	0,00	0,00	0,00	0,00	0,00	0,00
2.19 . 2-19.3-26.0-00.01 . 01 . 03 . 2.04 . 01	Pembinaan dan Pengembangan Organisasi Olahraga	199.293.000,00	0,00	0,00	0,00	0,00	0,00	0,00	0,00	0,00	0,00	0,00	0,00	0,00	0,00	0,00	0,00	0,00
2.19 . 2-19.3-26.0-00.01 . 01 . 03 . 2.04 . 02	Pengembangan Organisasi Keolahragaan	300.000.000,00	0,00	0,00	0,00	0,00	0,00	0,00	0,00	0,00	0,00	0,00	0,00	0,00	0,00	0,00	0,00	0,00
	Keluaran : Hibah Badan Pelaksana Klub Jantung Sehat (BPKJ) Kabupaten Cilacap, Target : 1.00 tahun	299.370.000,00	0,00	0,00	0,00	0,00	0,00	0,00	0,00	0,00	0,00	0,00	0,00	0,00	0,00	0,00	0,00	0,00
2.19 . 2-19.3-26.0-00.01 . 01 . 03 . 2.05	Program Pengembangan Sumber Daya Pariwisata Dan Ekonomi Kreatif	3.900.000.000,00	0,00	0,00	0,00	0,00	0,00	0,00	0,00	0,00	0,00	0,00	0,00	0,00	0,00	0,00	0,00	0,00
2.19 . 2-19.3-26.0-00.01 . 01 . 05 . 2.01	Pelaksanaan Peningkatan Kapasitas Sumber Daya Manusia Pariwisata dan Ekonomi Kreatif Tingkat Dasar	3.900.000.000,00	0,00	0,00	0,00	0,00	0,00	0,00	0,00	0,00	0,00	0,00	0,00	0,00	0,00	0,00	0,00	0,00
	Keluaran : Hibah Badan Pelaksana Klub Jantung Sehat (BPKJ) Kabupaten Cilacap, Target : 1.00 tahun	202.430.000,00	0,00	0,00	0,00	0,00	0,00	0,00	0,00	0,00	0,00	0,00	0,00	0,00	0,00	0,00	0,00	0,00
	Program Pengembangan Sumber Daya Pariwisata Dan Ekonomi Kreatif	202.330.000,00	0,00	0,00	0,00	0,00	0,00	0,00	0,00	0,00	0,00	0,00	0,00	0,00	0,00	0,00	0,00	0,00
	Pelaksanaan Peningkatan Kapasitas Sumber Daya Manusia Pariwisata dan Ekonomi Kreatif Tingkat Dasar	177.430.000,00	0,00	0,00	0,00	0,00	0,00	0,00	0,00	0,00	0,00	0,00	0,00	0,00	0,00	0,00	0,00	0,00

KODE	1	2	ANGGARAN REALISASI			
			KELOMPOK BELANJA BELANJA			
			OPERASI	MODAL	TAK TERDUGA	TRANSFER
3	4	5	6			
2.19 . 2-19.3-26.0-00.01 . 01 . 05 . 2.01 . 01		Pengembangan Kompetensi SDM Pariwisata dan Ekonomi Kreatif Tingkat Dasar	25.000.000,00	0,00	0,00	0,00
2.19 . 2-19.3-26.0-00.01 . 01 . 05 . 2.01 . 04		Sertifikasi Kompetensi bagi Tenaga Kerja Bidang Pariwisata	25.000.000,00	0,00	0,00	0,00
2.19 . 2-19.3-26.0-00.01 . 01 . 05 . 2.01 . 05		Fasilitasi Proses Kreasi, Produksi, Distribusi Konsumsi dan Konservasi Ekonomi Kreatif	50.000.000,00	0,00	0,00	0,00
2.19 . 2-19.3-26.0-00.01 . 01 . 05 . 2.01 . 06		Fasilitasi Pengembangan Kompetensi Sumber Daya Manusia Ekonomi Kreatif	50.000.000,00	0,00	0,00	0,00
		Keluaran : Jumlah Peserta Dialog Pariwisata dan Ekonomi Kreatif, Target : 49.00 orang	70.000.000,00	0,00	0,00	0,00
		Pengembangan Kapasitas Pelaku Ekonomi Kreatif	70.000.000,00	0,00	0,00	0,00
2.19 . 2-19.3-26.0-00.01 . 01 . 05 . 2.02		Dukungan Fasilitas Menghadapi Perkembangan Teknologi di Dunia Usaha	32.430.000,00	0,00	0,00	0,00
		Keluaran : Bantuan Alat dan Mesin Cetak Kelompok Usaha Bersama Banyu Clothing, Target : 1.00 unit	32.430.000,00	0,00	0,00	0,00
2.24		Kearsipan	25.000.000,00	0,00	0,00	0,00
		Dinas Kearsipan Dan Perpustakaan	24.900.000,00	0,00	0,00	0,00
		Dinas Kearsipan Dan Perpustakaan	25.000.000,00	0,00	0,00	0,00
2.24 . 2-24.2-23.0-00.01 . 01 . 01 . 2.01 . 01		Program Penunjang Urusan Pemerintahan Daerah Kabupaten/Kota	24.900.000,00	0,00	0,00	0,00
		Dinas Kearsipan Dan Perpustakaan	6.517.103.862,00	612.209.300,00	0,00	0,00
		Dinas Kearsipan Dan Perpustakaan	6.197.171.696,00	607.287.000,00	0,00	0,00
		Dinas Kearsipan Dan Perpustakaan	6.517.103.862,00	612.209.300,00	0,00	0,00
		Dinas Kearsipan Dan Perpustakaan	6.197.171.696,00	607.287.000,00	0,00	0,00
		Perencanaan, Penganggaran, dan Evaluasi Kinerja Perangkat Daerah	5.638.856.362,00	400.000.000,00	0,00	0,00
		Perencanaan, Penganggaran, dan Evaluasi Kinerja Perangkat Daerah	5.408.487.546,00	398.487.000,00	0,00	0,00
		Perencanaan, Penganggaran, dan Evaluasi Kinerja Perangkat Daerah	37.343.750,00	0,00	0,00	0,00
		Perencanaan, Penganggaran, dan Evaluasi Kinerja Perangkat Daerah	36.556.700,00	0,00	0,00	0,00
		Perencanaan, Penganggaran, dan Evaluasi Kinerja Perangkat Daerah	23.375.000,00	0,00	0,00	0,00
		Perencanaan, Penganggaran, dan Evaluasi Kinerja Perangkat Daerah	23.259.700,00	0,00	0,00	0,00
		Evaluasi Kinerja Perangkat Daerah	13.968.750,00	0,00	0,00	0,00
		Evaluasi Kinerja Perangkat Daerah	13.297.000,00	0,00	0,00	0,00

KODE	1	2	ANGGARAN REALISASI			
			URAIAN URUSAN, ORGANISASI, PROGRAM, KEGIATAN DAN SUB KEGIATAN			
			OPERASI	MODAL	TAK TERDUGA	TRANSFER
3	4	5	6			
2.24 . 2-24.2-23.0-00.01 . 01 . 01 . 2.09 . 02		Penyediaan Jasa Pemeliharaan, Biaya Pemeliharaan, Pajak dan Perizinan Kendaraan Dinas Operasional atau Lapangan	150.270.000,00	0,00	0,00	0,00
2.24 . 2-24.2-23.0-00.01 . 01 . 01 . 2.09 . 09		Pemeliharaan/Rehabilitasi Gedung Kantor dan Bangunan Lainnya	144.383.481,00	0,00	0,00	0,00
2.24 . 2-24.2-23.0-00.01 . 01 . 01 . 2.09 . 11		Pemeliharaan/Rehabilitasi Sarana dan Prasarana Pendukung Gedung Kantor atau Bangunan Lainnya	54.235.000,00	400.000.000,00	0,00	0,00
			54.108.830,00	398.487.000,00	0,00	0,00
			50.803.500,00	0,00	0,00	0,00
			48.654.550,00	0,00	0,00	0,00
		Keluaran : Terpeliharanya peralatan dan perlengkapan gedung kantor, Target : 12.00 bulan				
		Program Pembinaan Perpustakaan	878.247.500,00	212.209.300,00	0,00	0,00
2.24 . 2-24.2-23.0-00.01 . 01 . 02 . 2.01 . 01		Pengelolaan Perpustakaan Tingkat Daerah Kabupaten/Kota	788.684.150,00	208.800.000,00	0,00	0,00
2.24 . 2-24.2-23.0-00.01 . 01 . 02 . 2.01 . 05		Pengembangan dan Pemeliharaan Layanan Perpustakaan Elektronik	200.999.500,00	122.809.300,00	0,00	0,00
2.24 . 2-24.2-23.0-00.01 . 01 . 02 . 2.01 . 01		Pembinaan Perpustakaan Khusus Tingkat Kabupaten/Kota	194.570.400,00	122.800.000,00	0,00	0,00
2.24 . 2-24.2-23.0-00.01 . 01 . 02 . 2.01 . 08		Pengembangan Bahan Pustaka	22.808.500,00	0,00	0,00	0,00
2.24 . 2-24.2-23.0-00.01 . 01 . 02 . 2.01 . 02		Pemeliharaan dan Penyusutan Arsip Dinamis	21.858.950,00	0,00	0,00	0,00
			62.442.800,00	0,00	0,00	0,00
			57.701.750,00	0,00	0,00	0,00
			6.322.700,00	122.809.300,00	0,00	0,00
			6.322.700,00	122.800.000,00	0,00	0,00
			109.425.500,00	0,00	0,00	0,00
			108.687.000,00	0,00	0,00	0,00
		Keluaran : Jumlah Dokumen Arsip Daerah yang terdata dan tertata, Target : 10.000.00 Berkas				
		Pembudayaan Gemar Membaca Tingkat Daerah Kabupaten/Kota	340.606.250,00	0,00	0,00	0,00
2.24 . 2-24.2-23.0-00.01 . 01 . 02 . 2.02 . 01		Sosialisasi Budaya Baca dan Literasi pada Satuan Pendidikan Dasar dan Pendidikan Khusus serta Masyarakat	331.808.550,00	0,00	0,00	0,00
2.24 . 2-24.2-23.0-00.01 . 01 . 02 . 2.02 . 03		Pemberian Penghargaan Gerakan Budaya Gemar Membaca	209.137.750,00	0,00	0,00	0,00
2.24 . 2-24.2-23.0-00.01 . 01 . 02 . 2.02 . 04		Pengembangan Literasi Berbasis Inklusi Sosial	204.706.550,00	0,00	0,00	0,00
			33.562.250,00	0,00	0,00	0,00
			33.476.350,00	0,00	0,00	0,00
			42.906.250,00	0,00	0,00	0,00
			39.369.400,00	0,00	0,00	0,00

KODE	URAIAN URUSAN, ORGANISASI, PROGRAM, KEGIATAN DAN SUB KEGIATAN	ANGGARAN REALISASI											
		KELOMPOK BELANJA BELANJA											
		OPERASI	MODAL	TAK TERDUGA	TRANSFER	3	4	5	6				
1	2												
2.24 . 2-24.2-23.0-00.01 . 01 . 02 . 2.02 . 02	Akuisisi, Pengolahan, Preservasi, dan Akses Arsip Statis	55.000.000,00	0,00	0,00	0,00	0,00	0,00	0,00	0,00				
	Keluaran : Jumlah arsip yang diakuisisi (berkas), Target : 3.000.00 Berkas	54.256.250,00	0,00	0,00	0,00	0,00	0,00	0,00	0,00				
2.24 . 2-24.2-23.0-00.01 . 01 . 02 . 2.03	<i>Pengelolaan Simpul Jaringan Informasi Kearsipan Nasional Tingkat Kabupaten/Kota</i>	336.641.750,00	89.400.000,00	0,00	0,00	0,00	0,00	0,00	0,00				
	Keluaran : Jumlah arsip yang diakuisisi (berkas), Target : 3.000.00 Berkas	262.305.200,00	86.000.000,00	0,00	0,00	0,00	0,00	0,00	0,00				
2.24 . 2-24.2-23.0-00.01 . 01 . 02 . 2.03 . 01	Penyediaan Informasi, Akses dan Layanan Kearsipan Tingkat Daerah Kabupaten/Kota melalui JIKN	121.625.500,00	0,00	0,00	0,00	0,00	0,00	0,00	0,00				
	Keluaran : Jumlah arsip yang diakuisisi (berkas), Target : 3.000.00 Berkas	68.066.000,00	0,00	0,00	0,00	0,00	0,00	0,00	0,00				
2.24 . 2-24.2-23.0-00.01 . 01 . 02 . 2.03 . 02	Pemberdayaan Kapasitas Unit Kearsipan dan Lembaga Kearsipan Daerah Kabupaten/Kota	215.016.250,00	89.400.000,00	0,00	0,00	0,00	0,00	0,00	0,00				
	Keluaran : Terlaksananya Pengembangan Diorama, Target : 1.00 Paket	194.239.200,00	86.000.000,00	0,00	0,00	0,00	0,00	0,00	0,00				
3	URUSAN PEMERINTAHAN PILIHAN	74.697.518.759,00	51.866.577.175,00	0,00	0,00	0,00	0,00	0,00	0,00				
	Keluaran : Terlaksananya Pengembangan Diorama, Target : 1.00 Paket	70.496.597.318,00	51.228.078.746,00	0,00	0,00	0,00	0,00	0,00	0,00				
3.25	Kelautan dan Perikanan	11.488.543.183,00	430.456.000,00	0,00	0,00	0,00	0,00	0,00	0,00				
	Keluaran : Terlaksananya Pengembangan Diorama, Target : 1.00 Paket	10.929.755.428,00	426.254.000,00	0,00	0,00	0,00	0,00	0,00	0,00				
3.25 . 3-25.0-00.0-00.01	Dinas Perikanan	11.488.543.183,00	430.456.000,00	0,00	0,00	0,00	0,00	0,00	0,00				
	Keluaran : Terlaksananya Pengembangan Diorama, Target : 1.00 Paket	10.929.755.428,00	426.254.000,00	0,00	0,00	0,00	0,00	0,00	0,00				
3.25 . 3-25.0-00.0-00.01 . 01	Dinas Perikanan	11.488.543.183,00	430.456.000,00	0,00	0,00	0,00	0,00	0,00	0,00				
	Keluaran : Terlaksananya Pengembangan Diorama, Target : 1.00 Paket	10.929.755.428,00	426.254.000,00	0,00	0,00	0,00	0,00	0,00	0,00				
3.25 . 3-25.0-00.0-00.01 . 01 . 00	Non Program	0,00	0,00	0,00	0,00	0,00	0,00	0,00	0,00				
	Keluaran : Terlaksananya Pengembangan Diorama, Target : 1.00 Paket	(1.411.832,00)	0,00	0,00	0,00	0,00	0,00	0,00	0,00				
3.25 . 3-25.0-00.0-00.01 . 01 . 00 . 0.00	Non Kegiatan	0,00	0,00	0,00	0,00	0,00	0,00	0,00	0,00				
	Keluaran : Terlaksananya Pengembangan Diorama, Target : 1.00 Paket	(1.411.832,00)	0,00	0,00	0,00	0,00	0,00	0,00	0,00				
3.25 . 3-25.0-00.0-00.01 . 01 . 00 . 0.00 . 00	Non Sub Kegiatan	0,00	0,00	0,00	0,00	0,00	0,00	0,00	0,00				
	Keluaran : Terlaksananya Pengembangan Diorama, Target : 1.00 Paket	(1.411.832,00)	0,00	0,00	0,00	0,00	0,00	0,00	0,00				
3.25 . 3-25.0-00.0-00.01 . 01 . 01	Program Penunjang Urusan Pemerintahan Daerah Kabupaten/Kota	5.563.904.463,00	0,00	0,00	0,00	0,00	0,00	0,00	0,00				
	Keluaran : Terlaksananya Pengembangan Diorama, Target : 1.00 Paket	5.251.170.521,00	0,00	0,00	0,00	0,00	0,00	0,00	0,00				

KODE	URAIAN URUSAN, ORGANISASI, PROGRAM, KEGIATAN DAN SUB KEGIATAN	ANGGARAN REALISASI											
		KELOMPOK BELANJA BELANJA											
		OPERASI	MODAL	TAK TERDUGA	TRANSFER	3	4	5	6				
1	2												
3.25 . 3-25.0-00.0-00.01 . 01 . 01 . 2.01	Perencanaan, Penganggaran, dan Evaluasi Kinerja Perangkat Daerah	37.250.000,00	0,00	0,00	0,00	0,00							0,00
3.25 . 3-25.0-00.0-00.01 . 01 . 01 . 2.01 . 01	Penyusunan Dokumen Perencanaan Perangkat Daerah	33.557.000,00	0,00	0,00	0,00	0,00							0,00
3.25 . 3-25.0-00.0-00.01 . 01 . 01 . 2.01 . 07	Evaluasi Kinerja Perangkat Daerah	14.000.000,00	0,00	0,00	0,00	0,00							0,00
	Keluaran : Laporan Monitoring, Evaluasi dan Pelaporan SAKIP, Target : 4.00 dokumen	12.457.000,00	0,00	0,00	0,00	0,00							0,00
3.25 . 3-25.0-00.0-00.01 . 01 . 01 . 2.02	Administrasi Keuangan Perangkat Daerah	4.019.295.263,00	0,00	0,00	0,00	0,00							0,00
3.25 . 3-25.0-00.0-00.01 . 01 . 01 . 2.02 . 01	Penyediaan Gaji dan Tunjangan ASN	3.791.395.453,00	0,00	0,00	0,00	0,00							0,00
	Keluaran : Terbayarnya Gaji dan Tunjangan ASN Dinas Perikanan Kabupaten Cilacap, Target : 34.00 orang/bulan	4.019.295.263,00	0,00	0,00	0,00	0,00							0,00
3.25 . 3-25.0-00.0-00.01 . 01 . 01 . 2.06	Administrasi Umum Perangkat Daerah	447.309.300,00	0,00	0,00	0,00	0,00							0,00
3.25 . 3-25.0-00.0-00.01 . 01 . 01 . 2.06 . 02	Penyediaan Peralatan dan Perlengkapan Kantor	447.281.000,00	0,00	0,00	0,00	0,00							0,00
3.25 . 3-25.0-00.0-00.01 . 01 . 01 . 2.06 . 04	Penyediaan Bahan Logistik Kantor	77.775.800,00	0,00	0,00	0,00	0,00							0,00
3.25 . 3-25.0-00.0-00.01 . 01 . 01 . 2.06 . 05	Penyediaan Barang Cetak dan Penggandaan	77.769.000,00	0,00	0,00	0,00	0,00							0,00
3.25 . 3-25.0-00.0-00.01 . 01 . 01 . 2.06 . 09	Penyelenggaraan Rapat Koordinasi dan Konsultasi SKPD	133.333.500,00	0,00	0,00	0,00	0,00							0,00
	Keluaran : Penyelenggaraan Rapat Koordinasi dan Konsultasi SKPD, Target : 250.00 Laporan	133.333.000,00	0,00	0,00	0,00	0,00							0,00
3.25 . 3-25.0-00.0-00.01 . 01 . 01 . 2.08	Penyediaan Jasa Penunjang Urusan Pemerintahan Daerah	35.000.000,00	0,00	0,00	0,00	0,00							0,00
3.25 . 3-25.0-00.0-00.01 . 01 . 01 . 2.08 . 02	Penyediaan Jasa Komunikasi, Sumber Daya Air dan Listrik	201.200.000,00	0,00	0,00	0,00	0,00							0,00
		201.179.000,00	0,00	0,00	0,00	0,00							0,00
		746.721.900,00	0,00	0,00	0,00	0,00							0,00
		677.218.868,00	0,00	0,00	0,00	0,00							0,00
		180.000.000,00	0,00	0,00	0,00	0,00							0,00
		141.859.310,00	0,00	0,00	0,00	0,00							0,00

KODE	URAIAN URUSAN, ORGANISASI, PROGRAM, KEGIATAN DAN SUB KEGIATAN	ANGGARAN REALISASI					
		KELOMPOK BELANJA BELANJA					
		OPERASI	MODAL	TAK TERDUGA	TRANSFER		
1	2	3	4	5	6		
3.25 . 3-25.0-00.0-00.01 . 01 . 01 . 2.08 . 04	Penyediaan Jasa Pelayanan Umum Kantor	566.721.900,00	0,00	0,00	0,00	0,00	0,00
3.25 . 3-25.0-00.0-00.01 . 01 . 01 . 2.09	Keluaran : Terbayarnya Jasa Honorarium PNS dan Non PNS, Target : 12.00 Bulan	535.359.558,00	0,00	0,00	0,00	0,00	0,00
3.25 . 3-25.0-00.0-00.01 . 01 . 01 . 2.09	Pemeliharaan Barang Milik Daerah Penunjang Urusan Pemerintahan Daerah	313.328.000,00	0,00	0,00	0,00	0,00	0,00
3.25 . 3-25.0-00.0-00.01 . 01 . 01 . 2.09 . 02	Penyediaan Jasa Pemeliharaan, Biaya Pemeliharaan, Pajak dan Perizinan Kendaraan Dinas Operasional atau Lapangan	301.718.200,00	0,00	0,00	0,00	0,00	0,00
3.25 . 3-25.0-00.0-00.01 . 01 . 01 . 2.09 . 06	Pemeliharaan Peralatan dan Mesin Lainnya	197.740.000,00	0,00	0,00	0,00	0,00	0,00
3.25 . 3-25.0-00.0-00.01 . 01 . 01 . 2.09 . 09	Pemeliharaan/Rehabilitasi Gedung Kantor dan Bangunan Lainnya	188.292.200,00	0,00	0,00	0,00	0,00	0,00
		42.000.000,00	0,00	0,00	0,00	0,00	0,00
		42.000.000,00	0,00	0,00	0,00	0,00	0,00
		73.588.000,00	0,00	0,00	0,00	0,00	0,00
		71.426.000,00	0,00	0,00	0,00	0,00	0,00
	Keluaran : Pemeliharaan Gedung Kantor, Target : 1,009.00 m2/tahun						
3.25 . 3-25.0-00.0-00.01 . 01 . 03	Program Pengelolaan Perikanan Tangkap	3.134.003.470,00	0,00	0,00	0,00	0,00	0,00
3.25 . 3-25.0-00.0-00.01 . 01 . 03 . 2.01	Pengelolaan Penangkapan Ikan di Wilayah Sungai, Danau, Waduk, Rawa, dan Genangan Air Lainnya yang dapat Dilusahkan dalam 1 (satu) Daerah Kabupaten/ Kota	3.119.097.843,00	0,00	0,00	0,00	0,00	0,00
		2.451.386.020,00	0,00	0,00	0,00	0,00	0,00
		2.436.920.083,00	0,00	0,00	0,00	0,00	0,00
3.25 . 3-25.0-00.0-00.01 . 01 . 03 . 2.01 . 01	Penyediaan Data dan Informasi Sumber Daya Ikan	134.467.500,00	0,00	0,00	0,00	0,00	0,00
3.25 . 3-25.0-00.0-00.01 . 01 . 03 . 2.01 . 03	Penjaminan Ketersediaan Sarana Usaha Perikanan Tangkap	134.466.500,00	0,00	0,00	0,00	0,00	0,00
		2.316.918.520,00	0,00	0,00	0,00	0,00	0,00
		2.302.453.583,00	0,00	0,00	0,00	0,00	0,00
	Keluaran : Jumlah sarana usaha perikanan tangkap yang terjamin dan tersedia, Target : 20.00 unit						
3.25 . 3-25.0-00.0-00.01 . 01 . 03 . 2.02	Pemberdayaan Nelayan Kecil dalam Daerah Kabupaten/Kota	213.152.800,00	0,00	0,00	0,00	0,00	0,00
		213.002.000,00	0,00	0,00	0,00	0,00	0,00
3.25 . 3-25.0-00.0-00.01 . 01 . 03 . 2.02 . 01	Pengembangan Kapasitas Nelayan Kecil	147.927.800,00	0,00	0,00	0,00	0,00	0,00
		147.927.000,00	0,00	0,00	0,00	0,00	0,00
3.25 . 3-25.0-00.0-00.01 . 01 . 03 . 2.02 . 03	Pelaksanaan Fasilitas Bantuan Pendanaan, Bantuan Pembiayaan, Kemitraan Usaha	65.225.000,00	0,00	0,00	0,00	0,00	0,00
		65.075.000,00	0,00	0,00	0,00	0,00	0,00

KODE	URAIAN URUSAN, ORGANISASI, PROGRAM, KEGIATAN DAN SUB KEGIATAN	ANGGARAN REALISASI											
		KELOMPOK BELANJA BELANJA											
		OPERASI	MODAL	TAK TERDUGA	TRANSFER	3	4	5	6				
1	2												
3.25 . 3-25.0-00.0-00.01 . 01 . 03 . 2.03 . 2.03	<i>Keluaran : Jumlah Peserta Pembinaan Sertifikat Hak Atas Tanah Nelayan (Pasca Sertifikasi dan Pra Sertifikasi), Target : 220.00 orang</i> <i>Pengelolaan dan Penyelenggaraan Tempat Pelelangan Ikan (TPI)</i>	469.464.650,00	0,00	0,00	0,00	0,00	0,00	0,00	0,00	0,00	0,00	0,00	0,00
3.25 . 3-25.0-00.0-00.01 . 01 . 03 . 2.03 . 02	Pelayanan Penyelenggaraan Tempat Pelelangan Ikan (TPI)	469.175.760,00	0,00	0,00	0,00	0,00	0,00	0,00	0,00	0,00	0,00	0,00	0,00
3.25 . 3-25.0-00.0-00.01 . 01 . 04	<i>Keluaran : Jumlah Peserta Pembinaan Sumberdaya Manusia (SDM) Pengelola Tempat Pelelangan Ikan (TPI) dan peningkatan pelayanan Standar Pelayanan Minimal pada TPI, Target : 100.00 orang</i> Program Pengelolaan Perikanan Budidaya	2.105.933.100,00	430.456.000,00	0,00	0,00	0,00	0,00	0,00	0,00	0,00	0,00	0,00	0,00
3.25 . 3-25.0-00.0-00.01 . 01 . 04 . 2.02	<i>Pemberdayaan Pembudi Daya Ikan Kecil</i>	1.907.562.092,00	426.254.000,00	0,00	0,00	0,00	0,00	0,00	0,00	0,00	0,00	0,00	0,00
3.25 . 3-25.0-00.0-00.01 . 01 . 04 . 2.02 . 01	Pengembangan Kapasitas Pembudi Daya Ikan Kecil	162.208.100,00	0,00	0,00	0,00	0,00	0,00	0,00	0,00	0,00	0,00	0,00	0,00
3.25 . 3-25.0-00.0-00.01 . 01 . 04 . 2.02 . 03	Pelaksanaan Fasilitasi Bantuan Pendanaan, Bantuan Pembiayaan, Kemitraan Usaha	160.970.150,00	0,00	0,00	0,00	0,00	0,00	0,00	0,00	0,00	0,00	0,00	0,00
3.25 . 3-25.0-00.0-00.01 . 01 . 04 . 2.02 . 04	Pemberian Pendampingan, Kemudahan Akses Ilmu Pengetahuan, Teknologi dan Informasi, Serta Penyelenggaraan Pendidikan dan Pelatihan	75.566.000,00	0,00	0,00	0,00	0,00	0,00	0,00	0,00	0,00	0,00	0,00	0,00
3.25 . 3-25.0-00.0-00.01 . 01 . 04 . 2.02 . 04	<i>Keluaran : Pembinaan dan Pengembangan Perikanan di Kawasan Budidaya Laut, Air Payau dan Air Tawar, Target : 175.00 orang</i> <i>Pengelolaan Pembudidayaan Ikan</i>	75.358.100,00	0,00	0,00	0,00	0,00	0,00	0,00	0,00	0,00	0,00	0,00	0,00
3.25 . 3-25.0-00.0-00.01 . 01 . 04 . 2.04	Penyediaan Prasarana Pembudidayaan Ikan dalam 1 (satu) Daerah Kabupaten/Kota	69.800.000,00	0,00	0,00	0,00	0,00	0,00	0,00	0,00	0,00	0,00	0,00	0,00
3.25 . 3-25.0-00.0-00.01 . 01 . 04 . 2.04 . 02	Penyediaan Prasarana Pembudidayaan Ikan dalam 1 (satu) Daerah Kabupaten/Kota	68.777.250,00	0,00	0,00	0,00	0,00	0,00	0,00	0,00	0,00	0,00	0,00	0,00
3.25 . 3-25.0-00.0-00.01 . 01 . 04 . 2.04 . 03	Penjaminan Ketersediaan Sarana Pembudidayaan Ikan dalam 1 (satu) Daerah Kabupaten/Kota	16.842.100,00	0,00	0,00	0,00	0,00	0,00	0,00	0,00	0,00	0,00	0,00	0,00
3.25 . 3-25.0-00.0-00.01 . 01 . 04 . 2.04 . 04	Pengelolaan Kesehatan Ikan dan Lingkungan Budidaya dalam 1 (satu) Daerah Kabupaten/Kota	16.834.800,00	0,00	0,00	0,00	0,00	0,00	0,00	0,00	0,00	0,00	0,00	0,00
	<i>Keluaran : Pembudidaya ikan yang mengikuti pelatihan pengelolaan kesehatan ikan dan lingkungan, Target : 200.00 orang</i>	1.943.725.000,00	430.456.000,00	0,00	0,00	0,00	0,00	0,00	0,00	0,00	0,00	0,00	0,00
		1.746.591.942,00	426.254.000,00	0,00	0,00	0,00	0,00	0,00	0,00	0,00	0,00	0,00	0,00
		0,00	430.456.000,00	0,00	0,00	0,00	0,00	0,00	0,00	0,00	0,00	0,00	0,00
		0,00	426.254.000,00	0,00	0,00	0,00	0,00	0,00	0,00	0,00	0,00	0,00	0,00
		1.902.038.000,00	0,00	0,00	0,00	0,00	0,00	0,00	0,00	0,00	0,00	0,00	0,00
		1.705.066.242,00	0,00	0,00	0,00	0,00	0,00	0,00	0,00	0,00	0,00	0,00	0,00
		41.687.000,00	0,00	0,00	0,00	0,00	0,00	0,00	0,00	0,00	0,00	0,00	0,00
		41.525.700,00	0,00	0,00	0,00	0,00	0,00	0,00	0,00	0,00	0,00	0,00	0,00

KODE	URAIAN URUSAN, ORGANISASI, PROGRAM, KEGIATAN DAN SUB KEGIATAN	ANGGARAN REALISASI											
		KELOMPOK BELANJA BELANJA											
		OPERASI	MODAL	TAK TERDUGA	TRANSFER	3	4	5	6				
1	2												
3.25 . 3-25.0-00.0-00.01 . 01 . 05	Program Pengawasan Sumber Daya Kelautan Dan Perikanan	76.322.000,00	0,00	0,00	0,00	0,00							
3.25 . 3-25.0-00.0-00.01 . 01 . 05 . 2.01	<i>Pengawasan Sumber Daya Perikanan di Wilayah Sungai, Danau, Waduk, Rawa, dan Genangan Air</i>	75.489.000,00	0,00	0,00	0,00	0,00							
3.25 . 3-25.0-00.0-00.01 . 01 . 05 . 2.01 . 01	Pengawasan Usaha Perikanan Tangkap di Wilayah Sungai, Danau, Waduk, Rawa, dan Genangan Air Lainnya yang dapat Diusahakan dalam Kabupaten/Kota	76.322.000,00	0,00	0,00	0,00	0,00							
	<i>Keluaran : Jumlah Anggota Pokmaswas yang mengikuti pelatihan, Target : 120.00 orang</i>	75.489.000,00	0,00	0,00	0,00	0,00							
3.25 . 3-25.0-00.0-00.01 . 01 . 06	Program Pengolahan Dan Pemasaran Hasil Perikanan	608.380.150,00	0,00	0,00	0,00	0,00							
3.25 . 3-25.0-00.0-00.01 . 01 . 06 . 2.02	<i>Pembinaan Mutu dan Keamanan Hasil Perikanan bagi Usaha Pengolahan dan Pemasaran Skala Mikro dan Kecil</i>	577.847.804,00	0,00	0,00	0,00	0,00							
3.25 . 3-25.0-00.0-00.01 . 01 . 06 . 2.02 . 01	Pelaksanaan Bimbingan dan Penerapan Persyaratan atau Standar pada Usaha Pengolahan dan Pemasaran Skala Mikro dan Kecil	366.266.150,00	0,00	0,00	0,00	0,00							
	<i>Keluaran : Jumlah Peserta Monitoring dan Uji Mutu Penggunaan Bahan Kimia Bagi Produk Perikanan, Target : 200.00 orang</i>	362.779.804,00	0,00	0,00	0,00	0,00							
3.25 . 3-25.0-00.0-00.01 . 01 . 06 . 2.03	<i>Penyediaan dan Penyaluran Bahan Baku Industri Pengolahan Ikan dalam 1 (satu) Daerah Kabupaten/ Kota</i>	242.114.000,00	0,00	0,00	0,00	0,00							
3.25 . 3-25.0-00.0-00.01 . 01 . 06 . 2.03 . 01	Peningkatan Ketersediaan Ikan untuk Konsumsi dan Usaha Pengolahan dalam 1 (satu) Daerah Kabupaten/Kota	215.068.000,00	0,00	0,00	0,00	0,00							
3.25 . 3-25.0-00.0-00.01 . 01 . 06 . 2.03 . 02	Pemberian Fasilitas bagi Pelaku Usaha Perikanan Skala Mikro dan Kecil dalam 1 (satu) Daerah Kabupaten/Kota	21.108.000,00	0,00	0,00	0,00	0,00							
	<i>Keluaran : Jumlah peserta fasilitasi pelaku usaha perikanan, Target : 200.00 Pelaku Usaha</i>	184.062.000,00	0,00	0,00	0,00	0,00							
3.27	Pertanian	45.472.754.988,00	45.944.363.125,00	0,00	0,00	0,00							
3.27 . 3-27.0-00.0-00.01	Dinas Pertanian	42.210.450.456,00	45.493.389.096,00	0,00	0,00	0,00							
3.27 . 3-27.0-00.0-00.01 . 01	Dinas Pertanian	45.472.754.988,00	45.944.363.125,00	0,00	0,00	0,00							
		42.210.450.456,00	45.493.389.096,00	0,00	0,00	0,00							

KODE	1	2	ANGGARAN REALISASI			
			URAIAN URUSAN, ORGANISASI, PROGRAM, KEGIATAN DAN SUB KEGIATAN			
			OPERASI	MODAL	TAK TERDUGA	TRANSFER
3	4	5	6			
3.27 . 3-27.0-00.0-00.01 . 01 . 01		Program Penunjang Urusan Pemerintahan Daerah Kabupaten/Kota	26.383.001.414,00	0,00	0,00	0,00
3.27 . 3-27.0-00.0-00.01 . 01 . 01 . 2.01		<i>Perencanaan, Penganggaran, dan Evaluasi Kinerja Perangkat Daerah</i>	25.347.519.842,00	0,00	0,00	0,00
3.27 . 3-27.0-00.0-00.01 . 01 . 01 . 2.01 . 01		Penyusunan Dokumen Perencanaan Perangkat Daerah	36.400.000,00	0,00	0,00	0,00
3.27 . 3-27.0-00.0-00.01 . 01 . 01 . 2.01 . 01 . 01		Evaluasi Kinerja Perangkat Daerah	36.342.500,00	0,00	0,00	0,00
3.27 . 3-27.0-00.0-00.01 . 01 . 01 . 2.01 . 01 . 01 . 01		Keluaran : Jumlah dokumen AKIP yang dievaluasi, Target : 4.00 dokumen	22.750.000,00	0,00	0,00	0,00
3.27 . 3-27.0-00.0-00.01 . 01 . 01 . 2.02		Administrasi Keuangan Perangkat Daerah	22.695.568.964,00	0,00	0,00	0,00
3.27 . 3-27.0-00.0-00.01 . 01 . 01 . 2.02 . 01		Penyediaan Gaji dan Tunjangan ASN	22.083.127.508,00	0,00	0,00	0,00
3.27 . 3-27.0-00.0-00.01 . 01 . 01 . 2.02 . 01 . 01		Keluaran : Terbayarnya gaji dan tunjangan ASN kantor Dispertan Kab. Cilacap, Target : 12.00 bulan	22.695.568.964,00	0,00	0,00	0,00
3.27 . 3-27.0-00.0-00.01 . 01 . 01 . 2.06		Administrasi Umum Perangkat Daerah	22.083.127.508,00	0,00	0,00	0,00
3.27 . 3-27.0-00.0-00.01 . 01 . 01 . 2.06 . 02		Penyediaan Peralatan dan Perlengkapan Kantor	1.024.169.000,00	0,00	0,00	0,00
3.27 . 3-27.0-00.0-00.01 . 01 . 01 . 2.06 . 04		Penyediaan Bahan Logistik Kantor	998.780.600,00	0,00	0,00	0,00
3.27 . 3-27.0-00.0-00.01 . 01 . 01 . 2.06 . 05		Penyediaan Barang Cetak dan Penggandaan	120.350.000,00	0,00	0,00	0,00
3.27 . 3-27.0-00.0-00.01 . 01 . 01 . 2.06 . 09		Penyelenggaraan Rapat Koordinasi dan Konsultasi SKPD	104.723.100,00	0,00	0,00	0,00
3.27 . 3-27.0-00.0-00.01 . 01 . 01 . 2.08		Keluaran : Terlaksananya rapat-rapat koordinasi dan konsultasi ke luar daerah, Target : 12.00 bulan	385.499.000,00	0,00	0,00	0,00
3.27 . 3-27.0-00.0-00.01 . 01 . 01 . 2.08		Penyediaan Jasa Penunjang Urusan Pemerintahan Daerah	376.712.500,00	0,00	0,00	0,00
			60.000.000,00	0,00	0,00	0,00
			59.025.000,00	0,00	0,00	0,00
			458.320.000,00	0,00	0,00	0,00
			458.320.000,00	0,00	0,00	0,00
			2.063.601.450,00	0,00	0,00	0,00
			1.766.930.354,00	0,00	0,00	0,00

KODE	URAIAN URUSAN, ORGANISASI, PROGRAM, KEGIATAN DAN SUB KEGIATAN	ANGGARAN REALISASI											
		KELOMPOK BELANJA BELANJA											
		OPERASI	MODAL	TAK TERDUGA	TRANSFER	3	4	5	6				
1	2												
3.27 . 3-27.0-00.0-00.01 . 01 . 01 . 2.08 . 02	Penyediaan Jasa Komunikasi, Sumber Daya Air dan Listrik	550.000.000,00	0,00	0,00	0,00	0,00	0,00	0,00	0,00				
3.27 . 3-27.0-00.0-00.01 . 01 . 01 . 2.08 . 04	Penyediaan Jasa Pelayanan Umum Kantor	387.069.943,00	0,00	0,00	0,00	0,00	0,00	0,00	0,00				
3.27 . 3-27.0-00.0-00.01 . 01 . 01 . 2.09	Keluaran : Terbayarnya honorarium ASN dan Non ASN kantor Disperatan Kab. Cilacap, Target : 12.00 bulan Pemeliharaan Barang Milik Daerah Penunjang Urusan Pemerintahan Daerah	1.513.601.450,00	0,00	0,00	0,00	0,00	0,00	0,00	0,00				
3.27 . 3-27.0-00.0-00.01 . 01 . 01 . 2.09 . 01	Penyediaan Jasa Pemeliharaan, Biaya Pemeliharaan, dan Pajak Kendaraan Perorangan Dinas atau Kendaraan Dinas Jabatan	1.379.860.411,00	0,00	0,00	0,00	0,00	0,00	0,00	0,00				
3.27 . 3-27.0-00.0-00.01 . 01 . 01 . 2.09 . 06	Pemeliharaan Peralatan dan Mesin Lainnya	563.262.000,00	0,00	0,00	0,00	0,00	0,00	0,00	0,00				
3.27 . 3-27.0-00.0-00.01 . 01 . 01 . 2.09 . 09	Pemeliharaan/Rehabilitasi Gedung Kantor dan Bangunan Lainnya	462.338.880,00	0,00	0,00	0,00	0,00	0,00	0,00	0,00				
3.27 . 3-27.0-00.0-00.01 . 01 . 01 . 2.09 . 01	Pemeliharaan/Rehabilitasi Gedung Kantor dan Bangunan Lainnya	372.440.000,00	0,00	0,00	0,00	0,00	0,00	0,00	0,00				
3.27 . 3-27.0-00.0-00.01 . 01 . 01 . 2.09 . 06	Pemeliharaan Peralatan dan Mesin Lainnya	288.118.880,00	0,00	0,00	0,00	0,00	0,00	0,00	0,00				
3.27 . 3-27.0-00.0-00.01 . 01 . 01 . 2.09 . 09	Pemeliharaan/Rehabilitasi Gedung Kantor dan Bangunan Lainnya	59.600.000,00	0,00	0,00	0,00	0,00	0,00	0,00	0,00				
3.27 . 3-27.0-00.0-00.01 . 01 . 01 . 2.09 . 01	Pemeliharaan/Rehabilitasi Gedung Kantor dan Bangunan Lainnya	43.875.000,00	0,00	0,00	0,00	0,00	0,00	0,00	0,00				
3.27 . 3-27.0-00.0-00.01 . 01 . 01 . 2.09 . 09	Pemeliharaan/Rehabilitasi Gedung Kantor dan Bangunan Lainnya	131.222.000,00	0,00	0,00	0,00	0,00	0,00	0,00	0,00				
3.27 . 3-27.0-00.0-00.01 . 01 . 01 . 2.09 . 09	Pemeliharaan/Rehabilitasi Gedung Kantor dan Bangunan Lainnya	130.345.000,00	0,00	0,00	0,00	0,00	0,00	0,00	0,00				
3.27 . 3-27.0-00.0-00.01 . 01 . 02 . 2.01	Program Penyediaan Dan Pengembangan Sarana Pertanian	5.987.356.199,00	114.255.000,00	0,00	0,00	0,00	0,00	0,00	0,00				
3.27 . 3-27.0-00.0-00.01 . 01 . 02 . 2.01	Pengawasan Penggunaan Sarana Pertanian	5.015.962.869,00	113.653.250,00	0,00	0,00	0,00	0,00	0,00	0,00				
3.27 . 3-27.0-00.0-00.01 . 01 . 02 . 2.01 . 01	Pengawasan Penggunaan Sarana Pendukung Pertanian sesuai dengan Komoditas, Teknologi dan Spesifik Lokasi	1.347.923.900,00	114.255.000,00	0,00	0,00	0,00	0,00	0,00	0,00				
3.27 . 3-27.0-00.0-00.01 . 01 . 02 . 2.01 . 01	Pengawasan Penggunaan Sarana Pendukung Pertanian sesuai dengan Komoditas, Teknologi dan Spesifik Lokasi	1.284.380.530,00	113.653.250,00	0,00	0,00	0,00	0,00	0,00	0,00				
3.27 . 3-27.0-00.0-00.01 . 01 . 02 . 2.02	Keluaran : Jumlah bibit tanaman, Target : 3.523.00 batang Pengelolaan Sumber Daya Genetik (SDG) Hewan, Tumbuhan, dan Mikro Organisme Kewenangan Kabupaten/Kota	1.347.923.900,00	114.255.000,00	0,00	0,00	0,00	0,00	0,00	0,00				
3.27 . 3-27.0-00.0-00.01 . 01 . 02 . 2.02 . 02	Peningkatan Kualitas SDG Hewan/Tanaman	1.284.380.530,00	113.653.250,00	0,00	0,00	0,00	0,00	0,00	0,00				
3.27 . 3-27.0-00.0-00.01 . 01 . 02 . 2.02 . 03	Pemanfaatan SDG Hewan/Tanaman	350.000.000,00	0,00	0,00	0,00	0,00	0,00	0,00	0,00				
3.27 . 3-27.0-00.0-00.01 . 01 . 02 . 2.02 . 03	Pemanfaatan SDG Hewan/Tanaman	346.611.200,00	0,00	0,00	0,00	0,00	0,00	0,00	0,00				
3.27 . 3-27.0-00.0-00.01 . 01 . 02 . 2.02 . 03	Pemanfaatan SDG Hewan/Tanaman	350.000.000,00	0,00	0,00	0,00	0,00	0,00	0,00	0,00				
3.27 . 3-27.0-00.0-00.01 . 01 . 02 . 2.02 . 03	Pemanfaatan SDG Hewan/Tanaman	346.611.200,00	0,00	0,00	0,00	0,00	0,00	0,00	0,00				

KODE	URAIAN URUSAN, ORGANISASI, PROGRAM, KEGIATAN DAN SUB KEGIATAN	ANGGARAN REALISASI											
		KELOMPOK BELANJA BELANJA											
		OPERASI	MODAL	TAK TERDUGA	TRANSFER	3	4	5	6				
1	2												
		<i>Keluaran : -, Target : 0.00 -</i>											
3.27 . 3-27.0-00.0-00.01 . 01 . 02 . 2.05	Pengendalian dan Pengawasan Penyediaan dan Peredaran Benih/Bibit Ternak, dan Hijauan Pakan Ternak dalam Daerah Kabupaten/Kota		4.289.432.299,00	0,00	0,00	0,00	0,00	0,00	0,00				0,00
3.27 . 3-27.0-00.0-00.01 . 01 . 02 . 2.05 . 01	Penjaminan Peredaran Benih/Bibit Ternak		3.384.971.139,00	0,00	0,00	0,00	0,00	0,00	0,00				0,00
		<i>Keluaran : Kelinci, Target : 1.49.00 ekor</i>											
3.27 . 3-27.0-00.0-00.01 . 01 . 03	Program Penyediaan Dan Pengembangan Prasarana Pertanian		8.260.096.375,00	45.735.608.125,00	0,00	0,00	0,00	0,00	0,00				0,00
3.27 . 3-27.0-00.0-00.01 . 01 . 03 . 2.01	<i>Pengembangan Prasarana Pertanian</i>		7.813.558.950,00	45.286.155.846,00	0,00	0,00	0,00	0,00	0,00				0,00
3.27 . 3-27.0-00.0-00.01 . 01 . 03 . 2.01 . 03	Koordinasi dan Sinkronisasi Prasarana Pendukung Pertanian lainnya		1.453.130.500,00	137.272.000,00	0,00	0,00	0,00	0,00	0,00				0,00
		<i>Keluaran : Jumlah alat dan mesin pertanian, Target : 142.00 buah</i>											
3.27 . 3-27.0-00.0-00.01 . 01 . 03 . 2.02	<i>Pembangunan Prasarana Pertanian</i>		6.806.965.875,00	45.598.336.125,00	0,00	0,00	0,00	0,00	0,00				0,00
3.27 . 3-27.0-00.0-00.01 . 01 . 03 . 2.02 . 01	Pembangunan, Rehabilitasi dan Pemeliharaan Jaringan Irigasi Usaha Tani		6.577.882.650,00	45.164.952.246,00	0,00	0,00	0,00	0,00	0,00				0,00
3.27 . 3-27.0-00.0-00.01 . 01 . 03 . 2.02 . 02	Pembangunan, Rehabilitasi dan Pemeliharaan Embung Pertanian		3.609.046.917,00	44.503.331.700,00	0,00	0,00	0,00	0,00	0,00				0,00
3.27 . 3-27.0-00.0-00.01 . 01 . 03 . 2.02 . 03	Pembangunan, Rehabilitasi dan Pemeliharaan Jalan Usaha Tani		3.609.026.000,00	44.079.637.576,00	0,00	0,00	0,00	0,00	0,00				0,00
3.27 . 3-27.0-00.0-00.01 . 01 . 03 . 2.02 . 04	Pembangunan, Rehabilitasi dan Pemeliharaan DAM Parit		0,00	144.990.000,00	0,00	0,00	0,00	0,00	0,00				0,00
3.27 . 3-27.0-00.0-00.01 . 01 . 03 . 2.02 . 07	Pembangunan, Rehabilitasi dan Pemeliharaan Rumah Potong Hewan		0,00	597.306.300,00	0,00	0,00	0,00	0,00	0,00				0,00
3.27 . 3-27.0-00.0-00.01 . 01 . 03 . 2.02 . 08	Pembangunan, Rehabilitasi dan Pemeliharaan Balai Penyuluh di Kecamatan serta sarana pendukungnya		422.321.875,00	92.678.125,00	0,00	0,00	0,00	0,00	0,00				0,00
			401.624.650,00	89.701.320,00	0,00	0,00	0,00	0,00	0,00				0,00
			0,00	66.060.000,00	0,00	0,00	0,00	0,00	0,00				0,00
			0,00	65.145.060,00	0,00	0,00	0,00	0,00	0,00				0,00

KODE	1	2	ANGGARAN REALISASI			
			KELOMPOK BELANJA BELANJA			
			OPERASI	MODAL	TAK TERDUGA	TRANSFER
3	4	5	6			
3.27 . 3-27.0-00.0-00.01 . 01 . 03 . 2.02 . 09		Pembangunan, Rehabilitasi dan Pemeliharaan Prasarana Pertanian Lainnya	1.987.597.083,00	193.970.000,00	0,00	0,00
		<i>Keluaran : Jumlah sarana prasarana lain (sumur pertanian) yang dibangun, Target : 2.00 unit</i>	1.779.232.000,00	193.366.060,00	0,00	0,00
3.27 . 3-27.0-00.0-00.01 . 01 . 04		Program Pengendalian Kesehatan Hewan Dan Kesehatan Masyarakat Veteriner	300.000.000,00	0,00	0,00	0,00
3.27 . 3-27.0-00.0-00.01 . 01 . 04 . 2.01		<i>Penjamanan Kesehatan Hewan, Penutupan dan Pembukaan Daerah Wabah Penyakit Hewan Menular Dalam Daerah Kabupaten/Kota</i>	292.090.025,00	0,00	0,00	0,00
3.27 . 3-27.0-00.0-00.01 . 01 . 04 . 2.01 . 01		Pengendalian dan Penanggulangan Penyakit Hewan dan Zoonosis	300.000.000,00	0,00	0,00	0,00
		<i>Keluaran : Jumlah obat hewan, Target : 4.00 jenis</i>	292.090.025,00	0,00	0,00	0,00
3.27 . 3-27.0-00.0-00.01 . 01 . 07		Program Penyuluhan Pertanian	4.542.301.000,00	94.500.000,00	0,00	0,00
3.27 . 3-27.0-00.0-00.01 . 01 . 07 . 2.01		<i>Pelaksanaan Penyuluhan Pertanian</i>	3.741.318.770,00	93.580.000,00	0,00	0,00
3.27 . 3-27.0-00.0-00.01 . 01 . 07 . 2.01 . 01		Peningkatan Kapasitas Kelembagaan Penyuluhan Pertanian di Kecamatan dan Desa	4.542.301.000,00	94.500.000,00	0,00	0,00
3.27 . 3-27.0-00.0-00.01 . 01 . 07 . 2.01 . 02		Pengembangan Kapasitas Kelembagaan Petani di Kecamatan dan Desa	3.741.318.770,00	93.580.000,00	0,00	0,00
3.27 . 3-27.0-00.0-00.01 . 01 . 07 . 2.01 . 03		Penyediaan dan Pemanfaatan Sarana dan Prasarana Penyuluhan Pertanian	156.200.000,00	0,00	0,00	0,00
		<i>Keluaran : , Target : 0.00 -</i>	97.408.300,00	0,00	0,00	0,00
3.30		Perdagangan	4.386.101.000,00	94.500.000,00	0,00	0,00
			3.643.910.470,00	93.580.000,00	0,00	0,00
3.30 . 3-30.2-17.0-00.01		Dinas Perdagangan, Koperasi, Usaha Kecil Dan Menengah	0,00	0,00	0,00	0,00
			0,00	0,00	0,00	0,00
3.30 . 3-30.2-17.0-00.01 . 01		Dinas Perdagangan, Koperasi, Usaha Kecil Dan Menengah	17.736.220.588,00	5.491.758.050,00	0,00	0,00
			17.356.391.434,00	5.308.435.650,00	0,00	0,00
			17.736.220.588,00	5.491.758.050,00	0,00	0,00
			17.356.391.434,00	5.308.435.650,00	0,00	0,00

KODE	URAIAN URUSAN, ORGANISASI, PROGRAM, KEGIATAN DAN SUB KEGIATAN	ANGGARAN REALISASI											
		KELOMPOK BELANJA BELANJA											
		OPERASI	MODAL	TAK TERDUGA	TRANSFER	3	4	5	6				
1	2												
3.30 . 3-30.2-17.0-00.01 . 01 . 01 . 2.06 . 05	Penyediaan Barang Cetak dan Penggandaan	170.000.000,00	0,00	0,00	0,00	0,00	0,00	0,00	0,00				
3.30 . 3-30.2-17.0-00.01 . 01 . 01 . 2.06 . 09	Penyelenggaraan Rapat Koordinasi dan Konsultasi SKPD	131.251.000,00	0,00	0,00	0,00	0,00	0,00	0,00	0,00				
3.30 . 3-30.2-17.0-00.01 . 01 . 01 . 2.08 . 08	<i>Keluaran : Terlaksananya rapat-rapat koordinasi dan konsultasi ke luar daerah, Target : 12.00 bulan</i> <i>Penyediaan Jasa Penunjang Urusan Pemerintahan Daerah</i>	380.810.000,00	0,00	0,00	0,00	0,00	0,00	0,00	0,00				
3.30 . 3-30.2-17.0-00.01 . 01 . 01 . 2.08 . 02	Penyediaan Jasa Komunikasi, Sumber Daya Air dan Listrik	380.642.700,00	0,00	0,00	0,00	0,00	0,00	0,00	0,00				
3.30 . 3-30.2-17.0-00.01 . 01 . 01 . 2.08 . 04	Penyediaan Jasa Pelayanan Umum Kantor	2.987.850.275,00	0,00	0,00	0,00	0,00	0,00	0,00	0,00				
3.30 . 3-30.2-17.0-00.01 . 01 . 01 . 2.09 . 09	<i>Keluaran : Terbayarnya honorarium PNS dan Non PNS, Target : 1.2.00 bulan</i> <i>Pemeliharaan Barang Milik Daerah Penunjang Urusan Pemerintahan Daerah</i>	2.662.221.116,00	0,00	0,00	0,00	0,00	0,00	0,00	0,00				
3.30 . 3-30.2-17.0-00.01 . 01 . 01 . 2.09 . 01	Penyediaan Jasa Pemeliharaan, Biaya Pemeliharaan, dan Pajak Kendaraan Perorangan Dinas atau Kendaraan Dinas Jabatan	599.998.800,00	0,00	0,00	0,00	0,00	0,00	0,00	0,00				
3.30 . 3-30.2-17.0-00.01 . 01 . 01 . 2.09 . 06	Pemeliharaan Peralatan dan Mesin Lainnya	395.979.696,00	0,00	0,00	0,00	0,00	0,00	0,00	0,00				
3.30 . 3-30.2-17.0-00.01 . 01 . 01 . 2.09 . 09	Pemeliharaan/Rehabilitasi Gedung Kantor dan Bangunan Lainnya	2.387.851.475,00	0,00	0,00	0,00	0,00	0,00	0,00	0,00				
3.30 . 3-30.2-17.0-00.01 . 01 . 01 . 2.03 . 03	<i>Keluaran : Terlaksananya pemeliharaan rutin/ berkala gedung kantor, Target : 752.00 m2</i> Program Peningkatan Sarana Distribusi Perdagangan	2.266.241.420,00	0,00	0,00	0,00	0,00	0,00	0,00	0,00				
3.30 . 3-30.2-17.0-00.01 . 01 . 03 . 2.01	<i>Pembangunan dan Pengelolaan Sarana Distribusi Perdagangan</i>	295.538.000,00	0,00	0,00	0,00	0,00	0,00	0,00	0,00				
3.30 . 3-30.2-17.0-00.01 . 01 . 03 . 2.01 . 01	Penyediaan Sarana Distribusi Perdagangan	271.482.119,00	0,00	0,00	0,00	0,00	0,00	0,00	0,00				
		187.570.000,00	0,00	0,00	0,00	0,00	0,00	0,00	0,00				
		164.107.569,00	0,00	0,00	0,00	0,00	0,00	0,00	0,00				
		35.000.000,00	0,00	0,00	0,00	0,00	0,00	0,00	0,00				
		35.000.000,00	0,00	0,00	0,00	0,00	0,00	0,00	0,00				
		72.968.000,00	0,00	0,00	0,00	0,00	0,00	0,00	0,00				
		72.374.550,00	0,00	0,00	0,00	0,00	0,00	0,00	0,00				
		1.800.752.450,00	5.293.698.050,00	0,00	0,00	0,00	0,00	0,00	0,00				
		1.671.325.582,00	5.130.003.150,00	0,00	0,00	0,00	0,00	0,00	0,00				
		1.300.752.450,00	5.293.698.050,00	0,00	0,00	0,00	0,00	0,00	0,00				
		1.288.684.582,00	5.130.003.150,00	0,00	0,00	0,00	0,00	0,00	0,00				
		1.300.752.450,00	5.293.698.050,00	0,00	0,00	0,00	0,00	0,00	0,00				
		1.288.684.582,00	5.130.003.150,00	0,00	0,00	0,00	0,00	0,00	0,00				

KODE	URAIAN URUSAN, ORGANISASI, PROGRAM, KEGIATAN DAN SUB KEGIATAN	ANGGARAN REALISASI											
		KELOMPOK BELANJA BELANJA											
		OPERASI	MODAL	TAK TERDUGA	TRANSFER	3	4	5	6				
1	2												
3.30 . 3-30.2-17.0-00.01 . 01 . 03 . 2.02	<i>Keluaran</i> : Terlaksananya perbaikan jalan pasar majenang desa sindangsari kec. majenang, <i>Target</i> : 972.00 m ² Pembinaan terhadap Pengelola Sarana Distribusi Perdagangan Masyarakat di Wilayah Kerjanya	500.000.000,00	0,00	0,00	0,00	0,00	0,00	0,00	0,00				
3.30 . 3-30.2-17.0-00.01 . 01 . 03 . 2.02 . 02	Pemberdayaan Pengelola Sarana Distribusi Perdagangan	382.641.000,00	0,00	0,00	0,00	0,00	0,00	0,00	0,00				
3.30 . 3-30.2-17.0-00.01 . 01 . 04 . 2.02 . 03	<i>Keluaran</i> : Jumlah bantuan sarana perdagangan berupa gerobak bagi PKL, <i>Target</i> : 94.00 Unit	500.000.000,00	0,00	0,00	0,00	0,00	0,00	0,00	0,00				
3.30 . 3-30.2-17.0-00.01 . 01 . 04	Program Stabilisasi Harga Barang Kebutuhan Pokok Dan Barang Penting	382.641.000,00	0,00	0,00	0,00	0,00	0,00	0,00	0,00				
3.30 . 3-30.2-17.0-00.01 . 01 . 04 . 2.02	<i>Pengendalian Harga, dan Stok Barang Kebutuhan Pokok dan Barang Penting di Tingkat Pasar Kabupaten/Kota</i>	534.250.000,00	0,00	0,00	0,00	0,00	0,00	0,00	0,00				
3.30 . 3-30.2-17.0-00.01 . 01 . 04 . 2.02 . 02	Pemantauan Harga dan Stok Barang Kebutuhan Pokok dan Barang Penting Pada Pasar Rakyat yang Terintegrasi dalam Sistem Informasi Perdagangan	522.970.000,00	0,00	0,00	0,00	0,00	0,00	0,00	0,00				
3.30 . 3-30.2-17.0-00.01 . 01 . 04 . 2.02 . 03	Pelaksanaan Operasi Pasar Reguler dan Pasar Khusus yang Berdampak dalam 1 (satu) Kabupaten/Kota	511.125.000,00	0,00	0,00	0,00	0,00	0,00	0,00	0,00				
3.30 . 3-30.2-17.0-00.01 . 01 . 04 . 2.02 . 03	<i>Keluaran</i> : Jumlah Laporan Pelaksanaan Operasi Pasar Reguler dan Pasar Khusus Yang berdampak dalam 1 Kabupaten / Kota, <i>Target</i> : 24.00 laporan	499.845.000,00	0,00	0,00	0,00	0,00	0,00	0,00	0,00				
3.30 . 3-30.2-17.0-00.01 . 01 . 04 . 2.03	<i>Pengawasan Pupuk dan Pestisida Bersubsidi di Tingkat Daerah Kabupaten/Kota</i>	31.125.000,00	0,00	0,00	0,00	0,00	0,00	0,00	0,00				
3.30 . 3-30.2-17.0-00.01 . 01 . 04 . 2.03 . 03	Pengawasan Penyuluran dan Penggunaan Pupuk dan Pestisida Bersubsidi	31.125.000,00	0,00	0,00	0,00	0,00	0,00	0,00	0,00				
3.30 . 3-30.2-17.0-00.01 . 01 . 04 . 2.03 . 03	<i>Keluaran</i> : Terlaksananya rakor penyuluran pupuk bersubsidi, <i>Target</i> : 4.00 kali	480.000.000,00	0,00	0,00	0,00	0,00	0,00	0,00	0,00				
3.30 . 3-30.2-17.0-00.01 . 01 . 04 . 2.03 . 03	Program Pendidikan Dan Latihan Perkoperasian	468.720.000,00	0,00	0,00	0,00	0,00	0,00	0,00	0,00				
3.30 . 3-30.2-17.0-00.01 . 01 . 05	<i>Pendidikan dan Latihan Perkoperasian bagi Koperasi yang Wilayah Keanggotaan dalam Daerah Kabupaten/Kota</i>	23.125.000,00	0,00	0,00	0,00	0,00	0,00	0,00	0,00				
3.30 . 3-30.2-17.0-00.01 . 01 . 05 . 2.01	Peningkatan Pemahaman dan Pengetahuan Perkoperasian serta Kapasitas dan Kompetensi SDM Koperasi	23.125.000,00	0,00	0,00	0,00	0,00	0,00	0,00	0,00				
3.30 . 3-30.2-17.0-00.01 . 01 . 05 . 2.01 . 01		474.447.350,00	0,00	0,00	0,00	0,00	0,00	0,00	0,00				
		454.447.350,00	0,00	0,00	0,00	0,00	0,00	0,00	0,00				
		474.447.350,00	0,00	0,00	0,00	0,00	0,00	0,00	0,00				
		454.447.350,00	0,00	0,00	0,00	0,00	0,00	0,00	0,00				
		170.000.000,00	0,00	0,00	0,00	0,00	0,00	0,00	0,00				
		170.000.000,00	0,00	0,00	0,00	0,00	0,00	0,00	0,00				

KODE	URAIAN URUSAN, ORGANISASI, PROGRAM, KEGIATAN DAN SUB KEGIATAN	ANGGARAN REALISASI					
		KELOMPOK BELANJA BELANJA					
		OPERASI	MODAL	TAK TERDUGA	TRANSFER		
1	2	3	4	5	6		
3.30 . 3-30.2-17.0-00.01 . 01 . 05 . 2.01 . 01	Pembinaan dan Pengembangan Usaha Produk Ekspor Unggulan Kabupaten/Kota	94.375.000,00	0,00	0,00	0,00	0,00	0,00
3.30 . 3-30.2-17.0-00.01 . 01 . 05 . 2.01 . 05	Peningkatan Citra Produk Ekspor	94.375.000,00	0,00	0,00	0,00	0,00	0,00
	<i>Keluaran : Terlaksananya kegiatan promosi penggunaan produk dalam negeri di tingkat kabupaten / kota, Target : 7.00 kegiatan</i>	210.072.350,00	0,00	0,00	0,00	0,00	0,00
	Program Pemberdayaan Dan Perlindungan Koperasi	190.072.350,00	0,00	0,00	0,00	0,00	0,00
3.30 . 3-30.2-17.0-00.01 . 01 . 06	Program Pemberdayaan Dan Perlindungan Koperasi	299.545.250,00	0,00	0,00	0,00	0,00	0,00
3.30 . 3-30.2-17.0-00.01 . 01 . 06 . 2.01	<i>Pemberdayaan dan Perlindungan Koperasi yang Keanggotaannya dalam Daerah Kabupaten/Kota</i>	288.812.500,00	0,00	0,00	0,00	0,00	0,00
3.30 . 3-30.2-17.0-00.01 . 01 . 06 . 2.01 . 01	Pemberdayaan Peningkatan Produktivitas, Nilai Tambah, Akses Pasar, Akses Pembiayaan, Penguatan Kelembagaan, Penataan Manajemen, Standarisasi, dan Restrukturisasi Usaha Koperasi Kewenangan Kabupaten/Kota	299.545.250,00	0,00	0,00	0,00	0,00	0,00
3.30 . 3-30.2-17.0-00.01 . 01 . 06 . 2.01 . 01	Pelaksanaan Metrologi Legal berupa, Tera, Tera Ulang	288.812.500,00	0,00	0,00	0,00	0,00	0,00
	<i>Keluaran : Terlaksananya operasional pelayanan tera, Target : 45.00 kali</i>	141.945.250,00	0,00	0,00	0,00	0,00	0,00
	Program Pemberdayaan Usaha Menengah, Usaha Kecil, Dan Usaha Mikro (UMKM)	140.560.000,00	0,00	0,00	0,00	0,00	0,00
3.30 . 3-30.2-17.0-00.01 . 01 . 07	Program Pemberdayaan Usaha Menengah, Usaha Kecil, Dan Usaha Mikro (UMKM)	157.600.000,00	0,00	0,00	0,00	0,00	0,00
3.30 . 3-30.2-17.0-00.01 . 01 . 07 . 2.01	<i>Pemberdayaan Usaha Mikro yang Dilakukan melalui Pendataan, Kemitraan, Kemudahan Perizinan, Penguatan Kelembagaan dan Koordinasi dengan Para Pemangku Kepentingan</i>	148.252.500,00	0,00	0,00	0,00	0,00	0,00
3.30 . 3-30.2-17.0-00.01 . 01 . 07 . 2.01 . 04	Pemberdayaan Kelembagaan Potensi dan Pengembangan Usaha Mikro	902.925.000,00	0,00	0,00	0,00	0,00	0,00
3.30 . 3-30.2-17.0-00.01 . 01 . 07 . 2.01 . 05	Koordinasi dan Sinkronisasi dengan Para Pemangku Kepentingan dalam Pemberdayaan Usaha Mikro	769.519.800,00	0,00	0,00	0,00	0,00	0,00
	<i>Keluaran : Jumlah peserta rakor umkm, Target : 380.00 orang</i>	800.000.000,00	0,00	0,00	0,00	0,00	0,00
3.30 . 3-30.2-17.0-00.01 . 01 . 08	Program Pengembangan UMKM	669.632.900,00	0,00	0,00	0,00	0,00	0,00
3.30 . 3-30.2-17.0-00.01 . 01 . 08 . 2.01	<i>Pengembangan Usaha Mikro dengan Orientasi Peningkatan Skala Usaha menjadi Usaha Kecil</i>	102.925.000,00	0,00	0,00	0,00	0,00	0,00
		99.886.900,00	0,00	0,00	0,00	0,00	0,00
		597.745.600,00	198.060.000,00	0,00	0,00	0,00	0,00
		586.258.800,00	178.432.500,00	0,00	0,00	0,00	0,00
		597.745.600,00	198.060.000,00	0,00	0,00	0,00	0,00
		586.258.800,00	178.432.500,00	0,00	0,00	0,00	0,00

KODE	URAIAN URUSAN, ORGANISASI, PROGRAM, KEGIATAN DAN SUB KEGIATAN	ANGGARAN REALISASI											
		KELOMPOK BELANJA BELANJA											
		OPERASI	MODAL	TAK TERDUGA	TRANSFER	3	4	5	6				
1	2												
3.30 . 3-30.2-17.0-00.01 . 01 . 08 . 2.01 . 01	Fasilitas Usaha Mikro Menjadi Usaha Kecil dalam Pengembangan Produksi dan Pengolahan, Pemasaran, SDM, serta Desain dan Teknologi	597.745.600,00	198.060.000,00	0,00	0,00	0,00	0,00	0,00	0,00	0,00	0,00	0,00	0,00
	<i>Keluaran : Terlaksananya bantuan peralatan KUB, Target : 14.00 unit</i>	586.258.800,00	178.432.500,00										
4	UNSUR PENDUKUNG URUSAN PEMERINTAHAN	141.348.175.558,00	3.668.708.650,00	0,00	0,00	0,00	0,00	0,00	0,00	0,00	0,00	0,00	0,00
4.01	Sekretariat Daerah	127.266.044.724,00	3.626.396.500,00	0,00	0,00	0,00	0,00	0,00	0,00	0,00	0,00	0,00	0,00
		70.438.326.220,00	2.097.645.650,00	0,00	0,00	0,00	0,00	0,00	0,00	0,00	0,00	0,00	0,00
		65.082.107.287,00	2.079.209.000,00	0,00	0,00	0,00	0,00	0,00	0,00	0,00	0,00	0,00	0,00
4.01 . 4-01.0-00.0-00.01	Sekretariat Daerah	70.438.326.220,00	2.097.645.650,00	0,00	0,00	0,00	0,00	0,00	0,00	0,00	0,00	0,00	0,00
4.01 . 4-01.0-00.0-00.01 . 01 . 01	Sekretariat Daerah	65.082.107.287,00	2.079.209.000,00	0,00	0,00	0,00	0,00	0,00	0,00	0,00	0,00	0,00	0,00
4.01 . 4-01.0-00.0-00.01 . 01 . 01	Sekretariat Daerah	70.438.326.220,00	2.097.645.650,00	0,00	0,00	0,00	0,00	0,00	0,00	0,00	0,00	0,00	0,00
4.01 . 4-01.0-00.0-00.01 . 01 . 01 . 01	Program Penunjang Urusan Pemerintahan Daerah Kabupaten/Kota	42.778.224.320,00	2.085.845.650,00	0,00	0,00	0,00	0,00	0,00	0,00	0,00	0,00	0,00	0,00
4.01 . 4-01.0-00.0-00.01 . 01 . 01 . 2.01	<i>Perencanaan, Penganggaran, dan Evaluasi Kinerja Perangkat Daerah</i>	40.502.798.815,00	2.071.109.000,00	0,00	0,00	0,00	0,00	0,00	0,00	0,00	0,00	0,00	0,00
		36.412.500,00	0,00	0,00	0,00	0,00	0,00	0,00	0,00	0,00	0,00	0,00	0,00
		31.898.300,00	0,00	0,00	0,00	0,00	0,00	0,00	0,00	0,00	0,00	0,00	0,00
4.01 . 4-01.0-00.0-00.01 . 01 . 01 . 2.01 . 01	Penyusunan Dokumen Perencanaan Perangkat Daerah	22.350.000,00	0,00	0,00	0,00	0,00	0,00	0,00	0,00	0,00	0,00	0,00	0,00
4.01 . 4-01.0-00.0-00.01 . 01 . 01 . 2.01 . 07	Evaluasi Kinerja Perangkat Daerah	17.835.800,00	0,00	0,00	0,00	0,00	0,00	0,00	0,00	0,00	0,00	0,00	0,00
		14.062.500,00	0,00	0,00	0,00	0,00	0,00	0,00	0,00	0,00	0,00	0,00	0,00
		14.062.500,00	0,00	0,00	0,00	0,00	0,00	0,00	0,00	0,00	0,00	0,00	0,00
4.01 . 4-01.0-00.0-00.01 . 01 . 01 . 2.02	<i>Keluaran : Evaluasi, Monitoring kegiatan dan Palaporan SAKIP (dokumen), Target : 4.00 dokumen</i>												
	<i>Administrasi Keuangan Perangkat Daerah</i>	23.051.537.491,00	0,00	0,00	0,00	0,00	0,00	0,00	0,00	0,00	0,00	0,00	0,00
4.01 . 4-01.0-00.0-00.01 . 01 . 01 . 2.02 . 01	Penyediaan Gaji dan Tunjangan ASN	22.094.690.527,00	0,00	0,00	0,00	0,00	0,00	0,00	0,00	0,00	0,00	0,00	0,00
4.01 . 4-01.0-00.0-00.01 . 01 . 01 . 2.02 . 02	Penyediaan Administrasi Pelaksanaan Tugas ASN	21.357.922.291,00	0,00	0,00	0,00	0,00	0,00	0,00	0,00	0,00	0,00	0,00	0,00
		20.507.669.652,00	0,00	0,00	0,00	0,00	0,00	0,00	0,00	0,00	0,00	0,00	0,00
		1.596.665.200,00	0,00	0,00	0,00	0,00	0,00	0,00	0,00	0,00	0,00	0,00	0,00
		1.493.911.775,00	0,00	0,00	0,00	0,00	0,00	0,00	0,00	0,00	0,00	0,00	0,00
4.01 . 4-01.0-00.0-00.01 . 01 . 01 . 2.02 . 04	Koordinasi dan Pelaksanaan Akuntansi SKPD	44.450.000,00	0,00	0,00	0,00	0,00	0,00	0,00	0,00	0,00	0,00	0,00	0,00
		44.449.100,00	0,00	0,00	0,00	0,00	0,00	0,00	0,00	0,00	0,00	0,00	0,00

KODE	URAIAN URUSAN, ORGANISASI, PROGRAM, KEGIATAN DAN SUB KEGIATAN	ANGGARAN REALISASI					
		KELOMPOK BELANJA BELANJA					
		OPERASI	MODAL	TAK TERDUGA	TRANSFER		
1	2	3	4	5	6		
4.01 . 4-01.0-00.0-00.01 . 01 . 01 . 2.02 . 07	Koordinasi dan Penyusunan Laporan Keuangan Bulanan/Triwulanan/Semesteran SKPD	52.500.000,00	0,00	0,00	0,00	0,00	
4.01 . 4-01.0-00.0-00.01 . 01 . 01 . 2.03	Keluaran : Tersedianya Laporan Realisasi Belanja Masing-masing Bagian Sebagai Pengendali Kegiatan, Target : 12.00 bulan Administrasi Barang Milik Daerah pada Perangkat Daerah	48.660.000,00	0,00	0,00	0,00	0,00	
4.01 . 4-01.0-00.0-00.01 . 01 . 01 . 2.03 . 02	Pengamanan Barang Milik Daerah SKPD	158.099.900,00	0,00	0,00	0,00	0,00	
4.01 . 4-01.0-00.0-00.01 . 01 . 01 . 2.06	Keluaran : Terbayarnya Premi Asuransi Kendaraan Roda Empat Milik Pemda Kabupaten Cilacap, Target : 14,00 unit Administrasi Umum Perangkat Daerah	157.250.000,00	0,00	0,00	0,00	0,00	
4.01 . 4-01.0-00.0-00.01 . 01 . 01 . 2.06 . 02	Penyediaan Peralatan dan Perlengkapan Kantor	158.099.900,00	0,00	0,00	0,00	0,00	
4.01 . 4-01.0-00.0-00.01 . 01 . 01 . 2.06 . 04	Penyediaan Bahan Logistik Kantor	157.250.000,00	0,00	0,00	0,00	0,00	
4.01 . 4-01.0-00.0-00.01 . 01 . 01 . 2.06 . 05	Penyediaan Barang Cetak dan Penggandaan	7.068.949.250,00	0,00	0,00	0,00	0,00	
4.01 . 4-01.0-00.0-00.01 . 01 . 01 . 2.06 . 08	Fasilitas Kunjungan Tamu	6.984.675.785,00	0,00	0,00	0,00	0,00	
4.01 . 4-01.0-00.0-00.01 . 01 . 01 . 2.06 . 09	Penyelenggaraan Rapat Koordinasi dan Konsultasi SKPD	2.104.374.250,00	0,00	0,00	0,00	0,00	
4.01 . 4-01.0-00.0-00.01 . 01 . 01 . 2.07	Keluaran : Terlaksananya rapat-rapat koordinasi dan konsultasi ke luar daerah, Target : 12.00 bulan Pengadaan Barang Milik Daerah Penunjang Urusan Pemerintah Daerah	2.089.965.300,00	0,00	0,00	0,00	0,00	
4.01 . 4-01.0-00.0-00.01 . 01 . 01 . 2.07 . 10	Pengadaan Sarana dan Prasarana Gedung Kantor atau Bangunan Lainnya	633.125.000,00	0,00	0,00	0,00	0,00	
4.01 . 4-01.0-00.0-00.01 . 01 . 01 . 2.07 . 11	Pengadaan Sarana dan Prasarana Pendukung Gedung Kantor atau Bangunan Lainnya	631.201.500,00	0,00	0,00	0,00	0,00	
		270.000.000,00	0,00	0,00	0,00	0,00	
		236.339.000,00	0,00	0,00	0,00	0,00	
		2.350.000.000,00	0,00	0,00	0,00	0,00	
		2.315.729.285,00	0,00	0,00	0,00	0,00	
		1.711.450.000,00	0,00	0,00	0,00	0,00	
		1.711.440.700,00	0,00	0,00	0,00	0,00	
		299.773.000,00	991.168.650,00	0,00	0,00	0,00	
		298.038.400,00	984.737.000,00	0,00	0,00	0,00	
		500.000,00	572.303.250,00	0,00	0,00	0,00	
		0,00	568.519.500,00	0,00	0,00	0,00	
		299.273.000,00	418.865.400,00	0,00	0,00	0,00	
		298.038.400,00	416.217.500,00	0,00	0,00	0,00	

KODE	1	2	ANGGARAN REALISASI						
			URAIAN URUSAN, ORGANISASI, PROGRAM, KEGIATAN DAN SUB KEGIATAN						
			OPERASI	MODAL	TAK TERDUGA	TRANSFER			
3	4	5	6						
4.01 . 4-01.0-00.0-00.01 . 01 . 01 . 2.08		Keluaran : Pengadaan perlengkapan gedung kantor, Target : 72.00 unit							
		Penyediaan Jasa Penunjang Urusan Pemerintahan Daerah	1.234.000.000,00	0,00	0,00	0,00	0,00	0,00	0,00
		Penyediaan Jasa Surat Menyurat	1.169.954.247,00	0,00	0,00	0,00	0,00	0,00	0,00
			34.000.000,00	0,00	0,00	0,00	0,00	0,00	0,00
		Penyediaan Jasa Komunikasi, Sumber Daya Air dan Listrik	29.359.000,00	0,00	0,00	0,00	0,00	0,00	0,00
			1.200.000.000,00	0,00	0,00	0,00	0,00	0,00	0,00
			1.140.595.247,00	0,00	0,00	0,00	0,00	0,00	0,00
		Keluaran : Terbayarnya Jasa Komunikasi, Sumber Daya Air dan Listrik, Target : 12.00 Bulan							
4.01 . 4-01.0-00.0-00.01 . 01 . 01 . 2.09		Pemeliharaan Barang Milik Daerah Penunjang Urusan Pemerintahan Daerah	2.827.868.650,00	1.028.017.000,00	0,00	0,00	0,00	0,00	0,00
			2.501.155.433,00	1.020.522.000,00	0,00	0,00	0,00	0,00	0,00
		Penyediaan Jasa Pemeliharaan, Biaya Pemeliharaan, dan Pajak Kendaraan Perorangan Dinas atau Kendaraan Dinas Jabatan	939.088.500,00	0,00	0,00	0,00	0,00	0,00	0,00
			878.003.733,00	0,00	0,00	0,00	0,00	0,00	0,00
		Pemeliharaan/Rehabilitasi Gedung Kantor dan Bangunan Lainnya	0,00	1.028.017.000,00	0,00	0,00	0,00	0,00	0,00
			0,00	1.020.522.000,00	0,00	0,00	0,00	0,00	0,00
		Pemeliharaan/Rehabilitasi Sarana dan Prasarana Gedung Kantor atau Bangunan Lainnya	1.090.938.150,00	0,00	0,00	0,00	0,00	0,00	0,00
			978.669.100,00	0,00	0,00	0,00	0,00	0,00	0,00
		Pemeliharaan/Rehabilitasi Sarana dan Prasarana Pendukung Gedung Kantor atau Bangunan Lainnya	797.842.000,00	0,00	0,00	0,00	0,00	0,00	0,00
			644.482.600,00	0,00	0,00	0,00	0,00	0,00	0,00
		Keluaran : Pemeliharaan/Rehabilitasi Sarana dan Prasarana Pendukung Gedung Kantor atau Bangunan Lainnya, Target : 1.410.00 unit							
4.01 . 4-01.0-00.0-00.01 . 01 . 01 . 2.11		Administrasi Keuangan dan Operasional Kepala Daerah dan Wakil Kepala Daerah	1.193.581.229,00	0,00	0,00	0,00	0,00	0,00	0,00
			1.143.177.791,00	0,00	0,00	0,00	0,00	0,00	0,00
		Penyediaan Gaji dan Tunjangan Kepala Daerah dan Wakil Kepala Daerah	1.193.581.229,00	0,00	0,00	0,00	0,00	0,00	0,00
			1.143.177.791,00	0,00	0,00	0,00	0,00	0,00	0,00
		Keluaran : Penyediaan Gaji dan Tunjangan Kepala Daerah dan Wakil Kepala Daerah, Target : 12.00 bulan							
4.01 . 4-01.0-00.0-00.01 . 01 . 01 . 2.12		Fasilitas Kerumahtangga Sekretariat Daerah	4.318.203.400,00	0,00	0,00	0,00	0,00	0,00	0,00
			3.679.157.032,00	0,00	0,00	0,00	0,00	0,00	0,00

KODE	URAIAN URUSAN, ORGANISASI, PROGRAM, KEGIATAN DAN SUB KEGIATAN	ANGGARAN REALISASI											
		KELOMPOK BELANJA BELANJA											
		OPERASI	MODAL	TAK TERDUGA	TRANSFER	3	4	5	6				
1	2												
4.01 . 4-01.0-00.0-00.01 . 01 . 01 . 2.12 . 01	Penyediaan Kebutuhan Rumah Tangga Kepala Daerah	2.398.828.400,00	0,00	0,00	0,00	0,00							0,00
4.01 . 4-01.0-00.0-00.01 . 01 . 01 . 2.12 . 02	Penyediaan Kebutuhan Rumah Tangga Wakil Kepala Daerah	2.055.252.123,00	0,00	0,00	0,00	0,00							0,00
4.01 . 4-01.0-00.0-00.01 . 01 . 01 . 2.12 . 03	Penyediaan Kebutuhan Rumah Tangga Sekretariat Daerah	1.672.500.000,00	0,00	0,00	0,00	0,00							0,00
		1.387.521.859,00	0,00	0,00	0,00	0,00							0,00
		246.875.000,00	0,00	0,00	0,00	0,00							0,00
		236.383.050,00	0,00	0,00	0,00	0,00							0,00
	Keluaran : Terpenuhiya Kebutuhan Rumah Tangga Sekretariat Daerah (Staf Ahli), Target : 12.00 Bulan												
	Penataan Organisasi	1.356.291.900,00	66.660.000,00	0,00	0,00	0,00							0,00
		1.292.882.400,00	65.850.000,00	0,00	0,00	0,00							0,00
4.01 . 4-01.0-00.0-00.01 . 01 . 01 . 2.13 . 01	Pengelolaan Kelembagaan dan Analisis Jabatan	213.710.000,00	0,00	0,00	0,00	0,00							0,00
4.01 . 4-01.0-00.0-00.01 . 01 . 01 . 2.13 . 02	Fasilitasi Pelayanan Publik dan Tata Laksana	681.857.500,00	66.660.000,00	0,00	0,00	0,00							0,00
4.01 . 4-01.0-00.0-00.01 . 01 . 01 . 2.13 . 03	Peningkatan Kinerja dan Reformasi Birokrasi	662.778.500,00	65.850.000,00	0,00	0,00	0,00							0,00
4.01 . 4-01.0-00.0-00.01 . 01 . 01 . 2.13 . 04	Monitoring, Evaluasi dan Pengendalian Kualitas Pelayanan Publik dan Tata Laksana	350.361.900,00	0,00	0,00	0,00	0,00							0,00
		321.764.400,00	0,00	0,00	0,00	0,00							0,00
		110.362.500,00	0,00	0,00	0,00	0,00							0,00
		110.362.500,00	0,00	0,00	0,00	0,00							0,00
	Keluaran : Jumlah Peserta Pembinaan Koordinasi Bidang Pelayanan Publik dan Tata Laksana, Target : 55.00 Orang												
	Pelaksanaan Protokol dan Komunikasi Pimpinan	1.233.507.000,00	0,00	0,00	0,00	0,00							0,00
		1.149.918.900,00	0,00	0,00	0,00	0,00							0,00
4.01 . 4-01.0-00.0-00.01 . 01 . 01 . 2.14 . 01	Fasilitas Keprotokolan	815.472.000,00	0,00	0,00	0,00	0,00							0,00
4.01 . 4-01.0-00.0-00.01 . 01 . 01 . 2.14 . 02	Fasilitas Komunikasi Pimpinan	766.683.400,00	0,00	0,00	0,00	0,00							0,00
		173.160.000,00	0,00	0,00	0,00	0,00							0,00
		152.720.500,00	0,00	0,00	0,00	0,00							0,00
4.01 . 4-01.0-00.0-00.01 . 01 . 01 . 2.14 . 03	Pendokumentasian Tugas Pimpinan	244.875.000,00	0,00	0,00	0,00	0,00							0,00
		230.515.000,00	0,00	0,00	0,00	0,00							0,00
	Keluaran : Kegiatan Penyelenggaraan Pemerintah Daerah yang terpublikasi Melalui Media cetak/elektronik, Target : 3.00 kegiatan												

KODE	1	2	ANGGARAN REALISASI			
			KELOMPOK BELANJA BELANJA			
			OPERASI	MODAL	TAK TERDUGA	TRANSFER
3	4	5	6			
4.01 . 4-01.0-00.0-00.01 . 01 . 02 . 2.01 . 01		Program Pemerintahan Dan Kesejahteraan Rakyat	16.560.541.800,00	11.800.000,00	0,00	0,00
4.01 . 4-01.0-00.0-00.01 . 01 . 02 . 2.01 . 02		<i>Administrasi Tata Pemerintahan</i>	15.508.670.294,00	8.100.000,00	0,00	0,00
4.01 . 4-01.0-00.0-00.01 . 01 . 02 . 2.01 . 01		Penataan Administrasi Pemerintahan	705.555.850,00	0,00	0,00	0,00
4.01 . 4-01.0-00.0-00.01 . 01 . 02 . 2.01 . 02		Pengelolaan Administrasi Kewilayahan	559.942.400,00	0,00	0,00	0,00
4.01 . 4-01.0-00.0-00.01 . 01 . 02 . 2.01 . 03		Fasilitasi Pelaksanaan Otonomi Daerah	156.859.000,00	0,00	0,00	0,00
			120.085.500,00	0,00	0,00	0,00
			514.171.850,00	0,00	0,00	0,00
			406.271.000,00	0,00	0,00	0,00
			34.525.000,00	0,00	0,00	0,00
			33.585.900,00	0,00	0,00	0,00
4.01 . 4-01.0-00.0-00.01 . 01 . 02 . 2.02		Keluaran : <i>"Penyusunan Laporan Hasil Capaian Standar Pelayanan Minimal (SPM) Pemerintahan Kabupaten Cilacap (dtk)" ; Target : 6.00 dok</i>				
		<i>Pelaksanaan Kebijakan Kesejahteraan Rakyat</i>	14.957.735.950,00	0,00	0,00	0,00
			14.182.768.294,00	0,00	0,00	0,00
		Fasilitasi Pengelolaan Bina Mental Spiritual	10.259.901.000,00	0,00	0,00	0,00
			9.836.332.744,00	0,00	0,00	0,00
		Pelaksanaan Kebijakan, Evaluasi, dan Capaian Kinerja terkait Kesejahteraan Sosial	3.743.704.050,00	0,00	0,00	0,00
			3.629.260.000,00	0,00	0,00	0,00
		Pelaksanaan Kebijakan, Evaluasi, dan Capaian Kinerja terkait Kesejahteraan Masyarakat	954.130.900,00	0,00	0,00	0,00
			717.175.550,00	0,00	0,00	0,00
		Keluaran : <i>Terlaksananya Kegiatan Peringatan Hari Besar Nasional, Target : 6.00 kegiatan</i>				
		<i>Fasilitasi dan Koordinasi Hukum</i>	616.375.000,00	11.800.000,00	0,00	0,00
			501.875.600,00	8.100.000,00	0,00	0,00
		Fasilitasi Penyusunan Produk Hukum Daerah	135.899.000,00	0,00	0,00	0,00
			125.963.600,00	0,00	0,00	0,00
		Fasilitasi Bantuan Hukum	320.401.000,00	0,00	0,00	0,00
			218.827.000,00	0,00	0,00	0,00
		Pendokumentasian Produk Hukum dan Pengelolaan Informasi Hukum	160.075.000,00	11.800.000,00	0,00	0,00
			157.085.000,00	8.100.000,00	0,00	0,00

KODE	1	2	ANGGARAN REALISASI			
			URAIAN URUSAN, ORGANISASI, PROGRAM, KEGIATAN DAN SUB KEGIATAN			
			KELOMPOK BELANJA BELANJA			
	OPERASI	MODAL	TAK TERDUGA	TRANSFER		
	3	4	5	6		
4.01 . 4-01.0-00.0-00.01 . 01 . 02 . 2.04 . 01		<i>Keluaran : Tercetaknya Himpunan Lembaran Daerah Himpunan Berita Daerah dan Himpunan Peraturan Puset, Target : 1.500.00 buku</i>	0,00	0,00	0,00	
4.01 . 4-01.0-00.0-00.01 . 01 . 02 . 2.04 . 01		<i>Fasilitas Kerjasama Daerah</i>	0,00	0,00	0,00	
4.01 . 4-01.0-00.0-00.01 . 01 . 02 . 2.04 . 01		<i>Fasilitas Kerja Sama Dalam Negeri</i>	0,00	0,00	0,00	
4.01 . 4-01.0-00.0-00.01 . 01 . 03 . 2.01 . 03		<i>Keluaran : Fasilitas / pembentukan kerjasama antar daerah dalam penyediaan pelayanan publik, Target : 5.00 keg</i>	0,00	0,00	0,00	
4.01 . 4-01.0-00.0-00.01 . 01 . 03 . 2.01 . 01		Program Perekonomian Dan Pembangunan	0,00	0,00	0,00	
4.01 . 4-01.0-00.0-00.01 . 01 . 03 . 2.01 . 01		<i>Pelaksanaan Kebijakan Perekonomian</i>	0,00	0,00	0,00	
4.01 . 4-01.0-00.0-00.01 . 01 . 03 . 2.01 . 01		Koordinasi, Sinkronisasi, Monitoring dan Evaluasi Kebijakan Pengelolaan BUMD dan BLUD	0,00	0,00	0,00	
4.01 . 4-01.0-00.0-00.01 . 01 . 03 . 2.01 . 02		Pengendalian dan Distribusi Perekonomian	0,00	0,00	0,00	
4.01 . 4-01.0-00.0-00.01 . 01 . 03 . 2.01 . 03		Perencanaan dan Pengawasan Ekonomi Mikro kecil	0,00	0,00	0,00	
4.01 . 4-01.0-00.0-00.01 . 01 . 03 . 2.02 . 02		<i>Keluaran : Terlaksananya pemberian informasi akses permodalan melalui program KUR, Target : 3.00 kegiatan</i>	0,00	0,00	0,00	
4.01 . 4-01.0-00.0-00.01 . 01 . 03 . 2.02 . 01		<i>Pelaksanaan Administrasi Pembangunan</i>	0,00	0,00	0,00	
4.01 . 4-01.0-00.0-00.01 . 01 . 03 . 2.02 . 01		Fasilitasi Penyusunan Program Pembangunan	0,00	0,00	0,00	
4.01 . 4-01.0-00.0-00.01 . 01 . 03 . 2.02 . 02		Pengendalian dan Evaluasi Program Pembangunan	0,00	0,00	0,00	
4.01 . 4-01.0-00.0-00.01 . 01 . 03 . 2.02 . 03		Pengelolaan Evaluasi dan Pelaporan Pelaksanaan Pembangunan	0,00	0,00	0,00	
		<i>Keluaran : Tersalurkannya bantuan Hibah kepada Lembaga Pendidikan Non Negeri, Target : 160.00 Lembaga Penerima</i>	0,00	0,00	0,00	

KODE	URAIAN URUSAN, ORGANISASI, PROGRAM, KEGIATAN DAN SUB KEGIATAN	ANGGARAN REALISASI											
		KELOMPOK BELANJA BELANJA											
		OPERASI	MODAL	TAK TERDUGA	TRANSFER	3	4	5	6				
1	2												
4.01 . 4-01.0-00.0-00.01 . 01 . 03 . 2.03	Pengelolaan Pengadaan Barang dan Jasa	3.181.044.750,00	0,00	0,00	0,00	0,00	0,00	0,00	0,00	0,00	0,00	0,00	0,00
4.01 . 4-01.0-00.0-00.01 . 01 . 03 . 2.03 . 01	Pengelolaan Pengadaan Barang dan Jasa	1.849.266.448,00	0,00	0,00	0,00	0,00	0,00	0,00	0,00	0,00	0,00	0,00	0,00
4.01 . 4-01.0-00.0-00.01 . 01 . 03 . 2.03 . 02	Pengelolaan Layanan Pengadaan secara Elektronik	3.042.465.350,00	0,00	0,00	0,00	0,00	0,00	0,00	0,00	0,00	0,00	0,00	0,00
4.01 . 4-01.0-00.0-00.01 . 01 . 03 . 2.03 . 03	Pembinaan dan Advokasi Pengadaan Barang dan Jasa	1.721.227.048,00	0,00	0,00	0,00	0,00	0,00	0,00	0,00	0,00	0,00	0,00	0,00
4.01 . 4-01.0-00.0-00.01 . 01 . 03 . 2.04	Keluaran : Terlaksananya Pembinaan dan Koordinasi di Bidang Pengadaan Barang dan Jasa beserta sosialisasinya. Target : 719.00 orang Pemantauan Kebijakan Sumber Daya Alam	61.545.000,00	0,00	0,00	0,00	0,00	0,00	0,00	0,00	0,00	0,00	0,00	0,00
4.01 . 4-01.0-00.0-00.01 . 01 . 03 . 2.04 . 01	Koordinasi, Sinkronisasi dan Evaluasi Kebijakan Pertanian, Kehutanan, Kelautan, dan Perikanan	283.136.900,00	0,00	0,00	0,00	0,00	0,00	0,00	0,00	0,00	0,00	0,00	0,00
4.01 . 4-01.0-00.0-00.01 . 01 . 03 . 2.04 . 03	Koordinasi, Sinkronisasi dan Evaluasi Kebijakan Energi dan Air	191.298.950,00	0,00	0,00	0,00	0,00	0,00	0,00	0,00	0,00	0,00	0,00	0,00
4.02	Keluaran : Terlaksananya Penyaluran Peredaran Pupuk, Pestisida dan Barang Pokok Penting lainnya di wilayah Kabupaten Cilacap. Target : 6.00 kegiatan Sekretariat DPRD	217.931.900,00	0,00	0,00	0,00	0,00	0,00	0,00	0,00	0,00	0,00	0,00	0,00
4.02 . 4-02.0-00.0-00.01	Sekretariat DPRD	128.758.250,00	0,00	0,00	0,00	0,00	0,00	0,00	0,00	0,00	0,00	0,00	0,00
4.02 . 4-02.0-00.0-00.01 . 01	Sekretariat DPRD	65.205.000,00	0,00	0,00	0,00	0,00	0,00	0,00	0,00	0,00	0,00	0,00	0,00
4.02 . 4-02.0-00.0-00.01 . 01 . 01	Program Penunjang Urusan Pemerintahan Daerah Kabupaten/Kota	62.540.700,00	0,00	0,00	0,00	0,00	0,00	0,00	0,00	0,00	0,00	0,00	0,00
4.02 . 4-02.0-00.0-00.01 . 01 . 01 . 2.01	Perencanaan, Penganggaran, dan Evaluasi Kinerja Perangkat Daerah	70.909.849.338,00	1.571.063.000,00	0,00	0,00	0,00	0,00	0,00	0,00	0,00	0,00	0,00	0,00
4.02 . 4-02.0-00.0-00.01 . 01 . 01 . 2.01 . 01	Penyusunan Dokumen Perencanaan Perangkat Daerah	62.183.937.437,00	1.547.187.500,00	0,00	0,00	0,00	0,00	0,00	0,00	0,00	0,00	0,00	0,00
4.02 . 4-02.0-00.0-00.01 . 01 . 01 . 2.01 . 01	Penyusunan Dokumen Perencanaan Perangkat Daerah	70.909.849.338,00	1.571.063.000,00	0,00	0,00	0,00	0,00	0,00	0,00	0,00	0,00	0,00	0,00
4.02 . 4-02.0-00.0-00.01 . 01 . 01 . 2.01 . 01	Penyusunan Dokumen Perencanaan Perangkat Daerah	62.183.937.437,00	1.547.187.500,00	0,00	0,00	0,00	0,00	0,00	0,00	0,00	0,00	0,00	0,00
4.02 . 4-02.0-00.0-00.01 . 01 . 01 . 2.01 . 01	Penyusunan Dokumen Perencanaan Perangkat Daerah	42.115.253.688,00	1.571.063.000,00	0,00	0,00	0,00	0,00	0,00	0,00	0,00	0,00	0,00	0,00
4.02 . 4-02.0-00.0-00.01 . 01 . 01 . 2.01 . 01	Penyusunan Dokumen Perencanaan Perangkat Daerah	40.805.831.040,00	1.547.187.500,00	0,00	0,00	0,00	0,00	0,00	0,00	0,00	0,00	0,00	0,00
4.02 . 4-02.0-00.0-00.01 . 01 . 01 . 2.01 . 01	Penyusunan Dokumen Perencanaan Perangkat Daerah	36.500.000,00	0,00	0,00	0,00	0,00	0,00	0,00	0,00	0,00	0,00	0,00	0,00
4.02 . 4-02.0-00.0-00.01 . 01 . 01 . 2.01 . 01	Penyusunan Dokumen Perencanaan Perangkat Daerah	36.352.700,00	0,00	0,00	0,00	0,00	0,00	0,00	0,00	0,00	0,00	0,00	0,00
4.02 . 4-02.0-00.0-00.01 . 01 . 01 . 2.01 . 01	Penyusunan Dokumen Perencanaan Perangkat Daerah	22.750.000,00	0,00	0,00	0,00	0,00	0,00	0,00	0,00	0,00	0,00	0,00	0,00
4.02 . 4-02.0-00.0-00.01 . 01 . 01 . 2.01 . 01	Penyusunan Dokumen Perencanaan Perangkat Daerah	22.746.700,00	0,00	0,00	0,00	0,00	0,00	0,00	0,00	0,00	0,00	0,00	0,00

KODE	1	2	ANGGARAN REALISASI				
			URAIAN URUSAN, ORGANISASI, PROGRAM, KEGIATAN DAN SUB KEGIATAN				
			KELOMPOK BELANJA BELANJA				
OPERASI	MODAL	TAK TERDUGA	TRANSFER	3	4	5	6
4.02 . 4-02.0-00.0-00.01 . 01 . 01 . 2.01 . 07		Evaluasi Kinerja Perangkat Daerah	13.750.000,00	0,00	0,00	0,00	0,00
		<i>Keluaran : Terselenggaranya evaluasi, monitoring kegiatan dan pelaporan SAKIP, Target : 4.00 Dokumen</i>	13.606.000,00	0,00	0,00	0,00	0,00
4.02 . 4-02.0-00.0-00.01 . 01 . 01 . 2.02		Administrasi Keuangan Perangkat Daerah	5.479.891.303,00	0,00	0,00	0,00	0,00
		<i>Keluaran : Terselenggaranya evaluasi, monitoring kegiatan dan pelaporan SAKIP, Target : 4.00 Dokumen</i>	5.317.315.476,00	0,00	0,00	0,00	0,00
4.02 . 4-02.0-00.0-00.01 . 01 . 01 . 2.02 . 01		Penyediaan Gaji dan Tunjangan ASN	5.479.891.303,00	0,00	0,00	0,00	0,00
		<i>Keluaran : Terbayarnya gaji dan tunjangan ASN, Target : 12.00 bulan</i>	5.317.315.476,00	0,00	0,00	0,00	0,00
4.02 . 4-02.0-00.0-00.01 . 01 . 01 . 2.03		Administrasi Barang Milik Daerah pada Perangkat Daerah	177.678.000,00	0,00	0,00	0,00	0,00
		<i>Keluaran : Terbayarnya biaya asuransi kendaraan dinas setwan, Target : 20.00 unit</i>	173.571.285,00	0,00	0,00	0,00	0,00
4.02 . 4-02.0-00.0-00.01 . 01 . 01 . 2.03 . 02		Pengamanan Barang Milik Daerah SKPD	177.678.000,00	0,00	0,00	0,00	0,00
		<i>Keluaran : Terbayarnya biaya asuransi kendaraan dinas setwan, Target : 20.00 unit</i>	173.571.285,00	0,00	0,00	0,00	0,00
4.02 . 4-02.0-00.0-00.01 . 01 . 01 . 2.06		Administrasi Umum Perangkat Daerah	2.570.954.900,00	5.089.000,00	0,00	0,00	0,00
		<i>Keluaran : Terbayarnya biaya asuransi kendaraan dinas setwan, Target : 20.00 unit</i>	2.358.704.700,00	5.000.000,00	0,00	0,00	0,00
4.02 . 4-02.0-00.0-00.01 . 01 . 01 . 2.06 . 01		Penyediaan Komponen Instalasi Listrik/Penerangan Bangunan Kantor	57.810.000,00	0,00	0,00	0,00	0,00
		<i>Keluaran : Terbayarnya biaya asuransi kendaraan dinas setwan, Target : 20.00 unit</i>	57.806.000,00	0,00	0,00	0,00	0,00
4.02 . 4-02.0-00.0-00.01 . 01 . 01 . 2.06 . 02		Penyediaan Peralatan dan Perlengkapan Kantor	299.405.400,00	89.000,00	0,00	0,00	0,00
		<i>Keluaran : Terbayarnya biaya asuransi kendaraan dinas setwan, Target : 20.00 unit</i>	299.200.800,00	0,00	0,00	0,00	0,00
4.02 . 4-02.0-00.0-00.01 . 01 . 01 . 2.06 . 04		Penyediaan Bahan Logistik Kantor	108.593.500,00	0,00	0,00	0,00	0,00
		<i>Keluaran : Terbayarnya biaya asuransi kendaraan dinas setwan, Target : 20.00 unit</i>	92.588.000,00	0,00	0,00	0,00	0,00
4.02 . 4-02.0-00.0-00.01 . 01 . 01 . 2.06 . 05		Penyediaan Barang Cetak dan Penggandaan	116.500.000,00	0,00	0,00	0,00	0,00
		<i>Keluaran : Terbayarnya biaya asuransi kendaraan dinas setwan, Target : 20.00 unit</i>	116.497.650,00	0,00	0,00	0,00	0,00
4.02 . 4-02.0-00.0-00.01 . 01 . 01 . 2.06 . 06		Penyediaan Bahan Bacaan dan Peraturan Perundang-undangan	0,00	5.000.000,00	0,00	0,00	0,00
		<i>Keluaran : Terbayarnya biaya asuransi kendaraan dinas setwan, Target : 20.00 unit</i>	0,00	5.000.000,00	0,00	0,00	0,00
4.02 . 4-02.0-00.0-00.01 . 01 . 01 . 2.06 . 08		Fasilitas Kunjungan Tamu	500.000.000,00	0,00	0,00	0,00	0,00
		<i>Keluaran : Terbayarnya biaya asuransi kendaraan dinas setwan, Target : 20.00 unit</i>	420.650.000,00	0,00	0,00	0,00	0,00

KODE	1	2	ANGGARAN REALISASI			
			URAIAN URUSAN, ORGANISASI, PROGRAM, KEGIATAN DAN SUB KEGIATAN			
			KELOMPOK BELANJA BELANJA			
OPERASI	MODAL	TAK TERDUGA	TRANSFER			
3	4	5	6			
4.02 . 4-02.0-00.0-00.01 . 01 . 01 . 2.06 . 09		Penyelenggaraan Rapat Koordinasi dan Konsultasi SKPD	0,00	0,00	0,00	
		Keluaran : Terlaksananya kegiatan rapat rapat koordinasi dan konsultasi ke luar daerah, Target : 12.00 bulan	1.488.646.000,00			
4.02 . 4-02.0-00.0-00.01 . 01 . 01 . 2.07		Pengadaan Barang Milik Daerah Penunjang Urusan Pemerintahan Daerah	11.396.000,00	1.565.974.000,00	0,00	
			11.340.000,00	1.542.187.500,00	0,00	
4.02 . 4-02.0-00.0-00.01 . 01 . 01 . 2.07 . 05		Pengadaan Mebel	0,00	389.454.000,00	0,00	
			0,00	389.454.000,00	0,00	
4.02 . 4-02.0-00.0-00.01 . 01 . 01 . 2.07 . 06		Pengadaan Peralatan dan Mesin Lainnya	0,00	1.047.558.500,00	0,00	
			0,00	1.025.508.500,00	0,00	
4.02 . 4-02.0-00.0-00.01 . 01 . 01 . 2.07 . 11		Pengadaan Sarana dan Prasarana Pendukung Gedung Kantor atau Bangunan Lainnya	11.396.000,00	128.961.500,00	0,00	
			11.340.000,00	127.225.000,00	0,00	
		Keluaran : Tersedianya perlengkapan gedung kantor, Target : 64.00 unit				
4.02 . 4-02.0-00.0-00.01 . 01 . 01 . 2.08		Penyediaan Jasa Penunjang Urusan Pemerintahan Daerah	1.299.963.800,00	0,00	0,00	
			1.090.224.970,00	0,00	0,00	
4.02 . 4-02.0-00.0-00.01 . 01 . 01 . 2.08 . 01		Penyediaan Jasa Surat Menyurat	12.000.000,00	0,00	0,00	
			10.862.400,00	0,00	0,00	
4.02 . 4-02.0-00.0-00.01 . 01 . 01 . 2.08 . 02		Penyediaan Jasa Komunikasi, Sumber Daya Air dan Listrik	449.999.500,00	0,00	0,00	
			322.004.541,00	0,00	0,00	
4.02 . 4-02.0-00.0-00.01 . 01 . 01 . 2.08 . 04		Penyediaan Jasa Pelayanan Umum Kantor	837.964.300,00	0,00	0,00	
			757.358.029,00	0,00	0,00	
		Keluaran : Terbayarnya honor pengelola keuangan dan honor kegiatan lainnya, Target : 12.00 bulan				
4.02 . 4-02.0-00.0-00.01 . 01 . 01 . 2.09		Pemeliharaan Barang Milik Daerah Penunjang Urusan Pemerintahan Daerah	1.150.813.000,00	0,00	0,00	
			1.125.433.912,00	0,00	0,00	
4.02 . 4-02.0-00.0-00.01 . 01 . 01 . 2.09 . 02		Penyediaan Jasa Pemeliharaan, Biaya Pemeliharaan, Pajak dan Perizinan Kendaraan Dinas Operasional atau Lapangan	665.364.000,00	0,00	0,00	
			640.746.772,00	0,00	0,00	
4.02 . 4-02.0-00.0-00.01 . 01 . 01 . 2.09 . 06		Pemeliharaan Peralatan dan Mesin Lainnya	204.108.500,00	0,00	0,00	
			203.642.500,00	0,00	0,00	

KODE	1	2	ANGGARAN REALISASI			
			KELOMPOK BELANJA BELANJA			
			OPERASI	MODAL	TAK TERDUGA	TRANSFER
3	4	5	6			
4.02 . 4-02.0-00.0-00.01 . 01 . 01 . 2.09 . 09		Pemeliharaan/Rehabilitasi Gedung Kantor dan Bangunan Lainnya	213.602.900,00	0,00	0,00	0,00
4.02 . 4-02.0-00.0-00.01 . 01 . 01 . 2.09 . 11		Pemeliharaan/Rehabilitasi Sarana dan Prasarana Pendukung Gedung Kantor atau Bangunan Lainnya	213.437.140,00	0,00	0,00	0,00
4.02 . 4-02.0-00.0-00.01 . 01 . 01 . 2.15 . 01		Keluaran : Terpeliharanya perlengkapan gedung kantor, Target : 300.00 unit	67.737.600,00	0,00	0,00	0,00
4.02 . 4-02.0-00.0-00.01 . 01 . 01 . 2.15 . 01		Layanan Keuangan dan Kesejahteraan DPRD	67.607.500,00	0,00	0,00	0,00
4.02 . 4-02.0-00.0-00.01 . 01 . 01 . 2.15 . 01		Penyelenggaraan Administrasi Keuangan DPRD	30.680.061.685,00	0,00	0,00	0,00
4.02 . 4-02.0-00.0-00.01 . 01 . 01 . 2.15 . 02		Penyediaan Pakaian Dinas dan Atribut DPRD	30.223.293.897,00	0,00	0,00	0,00
4.02 . 4-02.0-00.0-00.01 . 01 . 01 . 2.15 . 03		Pelaksanaan Medical Check Up DPRD	30.192.561.685,00	0,00	0,00	0,00
4.02 . 4-02.0-00.0-00.01 . 01 . 01 . 2.16 . 02		Layanan Administrasi DPRD	29.775.987.667,00	0,00	0,00	0,00
4.02 . 4-02.0-00.0-00.01 . 01 . 01 . 2.16 . 02		Fasilitasi Fraksi DPRD	362.500.000,00	0,00	0,00	0,00
4.02 . 4-02.0-00.0-00.01 . 01 . 01 . 2.16 . 03		Fasilitasi Rapat Koordinasi dan Konsultasi DPRD	362.500.000,00	0,00	0,00	0,00
4.02 . 4-02.0-00.0-00.01 . 01 . 01 . 2.16 . 03		Keluaran : Terselenggaranya rapat alat kelengkapan dewan dan paripurna, Target : 140.00 kegiatan	125.000.000,00	0,00	0,00	0,00
4.02 . 4-02.0-00.0-00.01 . 01 . 01 . 2.16 . 03		Program Dukungan Pelaksanaan Tugas Dan Fungsi DPRD	84.806.230,00	0,00	0,00	0,00
4.02 . 4-02.0-00.0-00.01 . 01 . 02 . 2.01 . 01		Pembentukan Peraturan Daerah dan Peraturan DPRD	707.995.000,00	0,00	0,00	0,00
4.02 . 4-02.0-00.0-00.01 . 01 . 02 . 2.01 . 01		Penyusunan dan Pembahasan Program Pembentukan Peraturan Daerah	469.594.100,00	0,00	0,00	0,00
4.02 . 4-02.0-00.0-00.01 . 01 . 02 . 2.01 . 01			40.000.000,00	0,00	0,00	0,00
4.02 . 4-02.0-00.0-00.01 . 01 . 02 . 2.01 . 01			39.998.100,00	0,00	0,00	0,00
4.02 . 4-02.0-00.0-00.01 . 01 . 02 . 2.01 . 01			667.995.000,00	0,00	0,00	0,00
4.02 . 4-02.0-00.0-00.01 . 01 . 02 . 2.01 . 01			429.596.000,00	0,00	0,00	0,00
4.02 . 4-02.0-00.0-00.01 . 01 . 02 . 2.01 . 01			28.794.595.650,00	0,00	0,00	0,00
4.02 . 4-02.0-00.0-00.01 . 01 . 02 . 2.01 . 01			21.378.106.397,00	0,00	0,00	0,00
4.02 . 4-02.0-00.0-00.01 . 01 . 02 . 2.01 . 01			250.000.000,00	0,00	0,00	0,00
4.02 . 4-02.0-00.0-00.01 . 01 . 02 . 2.01 . 01			50.000.000,00	0,00	0,00	0,00
4.02 . 4-02.0-00.0-00.01 . 01 . 02 . 2.01 . 01			250.000.000,00	0,00	0,00	0,00
4.02 . 4-02.0-00.0-00.01 . 01 . 02 . 2.01 . 01			50.000.000,00	0,00	0,00	0,00

KODE	1	2	ANGGARAN REALISASI			
			URAIAN URUSAN, ORGANISASI, PROGRAM, KEGIATAN DAN SUB KEGIATAN			
			KELOMPOK BELANJA BELANJA			
	OPERASI	MODAL	TAK TERDUGA	TRANSFER		
	3	4	5	6		
		Keluaran : Tersusunnya raperda inisiatif DPRD, Target : 5.00 raperda				
4.02 . 4-02.0-00.0-00.01 . 01 . 02 . 2.04		<i>Peningkatan Kapasitas DPRD</i>	2.981.688.150,00	0,00	0,00	
4.02 . 4-02.0-00.0-00.01 . 01 . 02 . 2.04 . 02		<i>Pendalaman Tugas DPRD</i>	2.789.190.350,00	0,00	0,00	
4.02 . 4-02.0-00.0-00.01 . 01 . 02 . 2.04 . 03		<i>Publikasi dan Dokumentasi Dewan</i>	1.675.000.000,00	0,00	0,00	
4.02 . 4-02.0-00.0-00.01 . 01 . 02 . 2.04 . 04		<i>Penyediaan Kelompok Pakar dan Tim Ahli</i>	1.587.800.000,00	0,00	0,00	
4.02 . 4-02.0-00.0-00.01 . 01 . 02 . 2.04 . 05		<i>Penyediaan Tenaga Ahli Fraksi</i>	839.188.150,00	0,00	0,00	
		Keluaran : Terbayarnya honor tenaga ahli fraksi, Target : 12.00 bulan	767.090.350,00	0,00	0,00	
		Keluaran : Terbayarnya honor tenaga ahli fraksi, Target : 12.00 bulan	227.500.000,00	0,00	0,00	
4.02 . 4-02.0-00.0-00.01 . 01 . 02 . 2.05		<i>Penyerapan dan Penghimpunan Aspirasi Masyarakat</i>	194.300.000,00	0,00	0,00	
4.02 . 4-02.0-00.0-00.01 . 01 . 02 . 2.05 . 01		<i>Kunjungan Kerja dalam Daerah</i>	240.000.000,00	0,00	0,00	
4.02 . 4-02.0-00.0-00.01 . 01 . 02 . 2.05 . 03		<i>Pelaksanaan Reses</i>	240.000.000,00	0,00	0,00	
		Keluaran : Terlaksananya kegiatan reses, Target : 150.00 kegiatan	6.839.500.000,00	0,00	0,00	
4.02 . 4-02.0-00.0-00.01 . 01 . 02 . 2.08		<i>Fasilitasi Tugas DPRD</i>	6.015.414.725,00	0,00	0,00	
4.02 . 4-02.0-00.0-00.01 . 01 . 02 . 2.08 . 01		<i>Koordinasi dan Konsultasi Pelaksanaan Tugas DPRD</i>	1.222.000.000,00	0,00	0,00	
		Keluaran : Terlaksananya koordinasi dan konsultasi pelaksanaan tugas DPRD, Target : 118.00 kegiatan	969.932.225,00	0,00	0,00	
		UNSUR PENUNJANG URUSAN PEMERINTAHAN	5.617.500.000,00	0,00	0,00	
			5.045.482.500,00	0,00	0,00	
5			110.168.761.354,00	12.572.066.900,00	8.295.821.500,00	
			98.732.072.616,00	11.991.705.516,00	4.204.295.318,00	
					541.428.562.300,00	
					539.983.224.804,00	

KODE	1	2	ANGGARAN REALISASI			
			KELOMPOK BELANJA BELANJA			
			OPERASI	MODAL	TAK TERDUGA	TRANSFER
3	4	5	6			
5.01		Perencanaan	15.532.928.247,00	145.350.000,00	0,00	0,00
5.01 . 5-01.5-05.0-00.01		Badan Perencanaan Pembangunan, Penelitian Dan Pengembangan Daerah	14.662.561.263,00	143.814.250,00	0,00	0,00
5.01 . 5-01.5-05.0-00.01 . 01		Badan Perencanaan Pembangunan, Penelitian Dan Pengembangan Daerah	15.532.928.247,00	145.350.000,00	0,00	0,00
5.01 . 5-01.5-05.0-00.01 . 01 . 01		Program Penunjang Urusan Pemerintahan Daerah Kabupaten/Kota	14.662.561.263,00	143.814.250,00	0,00	0,00
5.01 . 5-01.5-05.0-00.01 . 01 . 01 . 2.01		Perencanaan, Penganggaran, dan Evaluasi Kinerja Perangkat Daerah	9.872.575.347,00	0,00	0,00	0,00
5.01 . 5-01.5-05.0-00.01 . 01 . 01 . 2.01 . 01		Penyusunan Dokumen Perencanaan Perangkat Daerah	9.482.311.192,00	0,00	0,00	0,00
5.01 . 5-01.5-05.0-00.01 . 01 . 01 . 2.01 . 07		Evaluasi Kinerja Perangkat Daerah	38.012.500,00	0,00	0,00	0,00
5.01 . 5-01.5-05.0-00.01 . 01 . 01 . 2.02 . 01		<i>Keluaran : Evaluasi, Monitoring Kegiatan dan Pelaporan SAKIP, Target : 4.00 dokumen</i>	36.349.000,00	0,00	0,00	0,00
5.01 . 5-01.5-05.0-00.01 . 01 . 01 . 2.02 . 01		<i>Administrasi Keuangan Perangkat Daerah</i>	23.312.500,00	0,00	0,00	0,00
5.01 . 5-01.5-05.0-00.01 . 01 . 01 . 2.02 . 01		Penyediaan Gaji dan Tunjangan ASN	14.700.000,00	0,00	0,00	0,00
5.01 . 5-01.5-05.0-00.01 . 01 . 01 . 2.02 . 01		<i>Keluaran : Terbayarnya Gaji dan Tunjangan ASN BAPPEDA Kab.Cilacap, Target : 12.00 bulan</i>	14.680.000,00	0,00	0,00	0,00
5.01 . 5-01.5-05.0-00.01 . 01 . 01 . 2.05		<i>Administrasi Kepegawaian Perangkat Daerah</i>	7.132.517.347,00	0,00	0,00	0,00
5.01 . 5-01.5-05.0-00.01 . 01 . 01 . 2.05 . 02		Pengadaan Pakaian Dinas Beserta Atribut Kelengkapannya	6.945.471.811,00	0,00	0,00	0,00
5.01 . 5-01.5-05.0-00.01 . 01 . 01 . 2.06		<i>Keluaran : Tersedianya pakaian khusus hari hari tertentu(Musenbang Tingkat Kabupaten), Target : 340.00 stel</i>	7.132.517.347,00	0,00	0,00	0,00
		<i>Administrasi Umum Perangkat Daerah</i>	6.945.471.811,00	0,00	0,00	0,00
			170.000.000,00	0,00	0,00	0,00
			169.235.000,00	0,00	0,00	0,00
			170.000.000,00	0,00	0,00	0,00
			169.235.000,00	0,00	0,00	0,00
			1.139.602.700,00	0,00	0,00	0,00
			1.106.015.238,00	0,00	0,00	0,00

KODE	URAIAN URUSAN, ORGANISASI, PROGRAM, KEGIATAN DAN SUB KEGIATAN	ANGGARAN REALISASI							
		KELOMPOK BELANJA BELANJA							
		OPERASI	MODAL	TAK TERDUGA	TRANSFER	3	4	5	6
1	2	3	4	5	6				
5.01 . 5-01.5-05.0-00.01 . 01 . 01 . 2.06 . 02	Penyediaan Peralatan dan Perlengkapan Kantor	148.937.700,00	0,00	0,00	0,00	0,00	0,00	0,00	0,00
5.01 . 5-01.5-05.0-00.01 . 01 . 01 . 2.06 . 04	Penyediaan Bahan Logistik Kantor	144.704.175,00	0,00	0,00	0,00	0,00	0,00	0,00	0,00
5.01 . 5-01.5-05.0-00.01 . 01 . 01 . 2.06 . 05	Penyediaan Barang Cetak dan Penggandaan	291.515.000,00	0,00	0,00	0,00	0,00	0,00	0,00	0,00
5.01 . 5-01.5-05.0-00.01 . 01 . 01 . 2.06 . 09	Penyelenggaraan Rapat Koordinasi dan Konsultasi SKPD	282.521.000,00	0,00	0,00	0,00	0,00	0,00	0,00	0,00
		70.000.000,00	0,00	0,00	0,00	0,00	0,00	0,00	0,00
		69.770.500,00	0,00	0,00	0,00	0,00	0,00	0,00	0,00
		629.150.000,00	0,00	0,00	0,00	0,00	0,00	0,00	0,00
		609.019.563,00	0,00	0,00	0,00	0,00	0,00	0,00	0,00
	Keluaran : Terlaksananya rapat-rapat koordinasi dan konsultasi dan dalam daerah, Target : 12.00 Bulan								
5.01 . 5-01.5-05.0-00.01 . 01 . 01 . 2.08	Penyediaan Jasa Penunjang Urusan Pemerintahan Daerah	1.060.015.300,00	0,00	0,00	0,00	0,00	0,00	0,00	0,00
5.01 . 5-01.5-05.0-00.01 . 01 . 01 . 2.08 . 02	Penyediaan Jasa Komunikasi, Sumber Daya Air dan Listrik	913.205.906,00	0,00	0,00	0,00	0,00	0,00	0,00	0,00
5.01 . 5-01.5-05.0-00.01 . 01 . 01 . 2.08 . 04	Penyediaan Jasa Pelayanan Umum Kantor	273.000.000,00	0,00	0,00	0,00	0,00	0,00	0,00	0,00
		210.887.290,00	0,00	0,00	0,00	0,00	0,00	0,00	0,00
		787.015.300,00	0,00	0,00	0,00	0,00	0,00	0,00	0,00
		702.318.616,00	0,00	0,00	0,00	0,00	0,00	0,00	0,00
	Keluaran : Terbayarnya jasa honorarium PNS dan Non PNS, Target : 12.00 Bulan								
5.01 . 5-01.5-05.0-00.01 . 01 . 01 . 2.09	Pemeliharaan Barang Milik Daerah Penunjang Urusan Pemerintahan Daerah	332.427.500,00	0,00	0,00	0,00	0,00	0,00	0,00	0,00
5.01 . 5-01.5-05.0-00.01 . 01 . 01 . 2.09 . 02	Pemeliharaan Jasa Pemeliharaan, Biaya Pemeliharaan, Pajak dan Perizinan Kendaraan Dinas Operasional atau Lapangan	312.034.237,00	0,00	0,00	0,00	0,00	0,00	0,00	0,00
5.01 . 5-01.5-05.0-00.01 . 01 . 01 . 2.09 . 06	Pemeliharaan Peralatan dan Mesin Lainnya	170.140.000,00	0,00	0,00	0,00	0,00	0,00	0,00	0,00
5.01 . 5-01.5-05.0-00.01 . 01 . 01 . 2.09 . 09	Pemeliharaan/Rehabilitasi Gedung Kantor dan Bangunan Lainnya	168.213.037,00	0,00	0,00	0,00	0,00	0,00	0,00	0,00
		76.177.500,00	0,00	0,00	0,00	0,00	0,00	0,00	0,00
		58.427.700,00	0,00	0,00	0,00	0,00	0,00	0,00	0,00
		74.959.000,00	0,00	0,00	0,00	0,00	0,00	0,00	0,00
		74.243.000,00	0,00	0,00	0,00	0,00	0,00	0,00	0,00
5.01 . 5-01.5-05.0-00.01 . 01 . 01 . 2.09 . 11	Pemeliharaan/Rehabilitasi Sarana dan Prasarana Pendukung Gedung Kantor atau Bangunan Lainnya	11.151.000,00	0,00	0,00	0,00	0,00	0,00	0,00	0,00
		11.150.500,00	0,00	0,00	0,00	0,00	0,00	0,00	0,00
	Keluaran : Terpeliharanya Perengkapan Gedung KantorBAPPEDA Kab. Cilacap, Target : 54.00 Unit								

KODE	1	2	ANGGARAN REALISASI			
			KELOMPOK BELANJA BELANJA			
			OPERASI	MODAL	TAK TERDUGA	TRANSFER
3	4	5	6			
5.01 . 5-01.5-05.0-00.01 . 01 . 02 . 2.01 . 02		Program Perencanaan, Pengendalian Dan Evaluasi Pembangunan Daerah	3.404.189.950,00	65.000.000,00	0,00	0,00
5.01 . 5-01.5-05.0-00.01 . 01 . 02 . 2.01		<i>Penyusunan Perencanaan dan Pendanaan</i>	3.109.215.621,00	63.464.250,00	0,00	0,00
5.01 . 5-01.5-05.0-00.01 . 01 . 02 . 2.01 . 05		Pelaksanaan Musrenbang Kabupaten/Kota	1.619.348.300,00	0,00	0,00	0,00
5.01 . 5-01.5-05.0-00.01 . 01 . 02 . 2.01 . 07		Koordinasi Penyusunan dan Penetapan Dokumen Perencanaan Pembangunan Daerah Kabupaten/Kota	1.485.366.650,00	0,00	0,00	0,00
5.01 . 5-01.5-05.0-00.01 . 01 . 02 . 2.01 . 01		Fasilitasi, Pelaksanaan dan Evaluasi Penelitian dan Pengembangan Bidang Penyelenggaraan Otonomi Daerah	201.045.000,00	0,00	0,00	0,00
5.01 . 5-01.5-05.0-00.01 . 01 . 02 . 2.01 . 07		Fasilitasi, Pelaksanaan dan Evaluasi Penelitian dan Pengembangan Bidang Penataan Kelembagaan Desa	174.897.600,00	0,00	0,00	0,00
5.01 . 5-01.5-05.0-00.01 . 01 . 02 . 2.01 . 12		Pengelolaan Data Keitbangan dan Peraturan	857.360.800,00	0,00	0,00	0,00
5.01 . 5-01.5-05.0-00.01 . 01 . 02 . 2.02 . 01		Keluaran : Fasilitas Penyelenggaraan Penelitian dan Pengembangan Di Kabupaten Cilacap, Target : 12.00 bulan	808.865.850,00	0,00	0,00	0,00
5.01 . 5-01.5-05.0-00.01 . 01 . 02 . 2.02 . 02		Analisis Data dan Informasi Pemerintahan Daerah Bidang Perencanaan Pembangunan Daerah	190.362.500,00	0,00	0,00	0,00
5.01 . 5-01.5-05.0-00.01 . 01 . 02 . 2.02 . 01		Analisis Data dan Informasi Perencanaan Pembangunan Daerah	173.141.000,00	0,00	0,00	0,00
5.01 . 5-01.5-05.0-00.01 . 01 . 02 . 2.02 . 03		Penyusunan Profil Pembangunan Daerah Kabupaten/Kota	187.600.000,00	0,00	0,00	0,00
5.01 . 5-01.5-05.0-00.01 . 01 . 02 . 2.02 . 10		Penelitian dan Pengembangan Partisipasi Masyarakat	165.046.700,00	0,00	0,00	0,00
5.01 . 5-01.5-05.0-00.01 . 01 . 02 . 2.03		Keluaran : Fasilitas Penyelenggaraan Mahasiswa KKN/PKL, Target : 20.00 KKN/ PKL	182.980.000,00	0,00	0,00	0,00
5.01 . 5-01.5-05.0-00.01 . 01 . 02 . 2.03 . 01		Pengendalian, Evaluasi dan Pelaporan Bidang Perencanaan Pembangunan Daerah	163.415.500,00	0,00	0,00	0,00
			423.611.650,00	65.000.000,00	0,00	0,00
			370.395.950,00	63.464.250,00	0,00	0,00
			206.612.000,00	65.000.000,00	0,00	0,00
			191.542.500,00	63.464.250,00	0,00	0,00
			46.999.650,00	0,00	0,00	0,00
			46.817.950,00	0,00	0,00	0,00
			170.000.000,00	0,00	0,00	0,00
			132.035.500,00	0,00	0,00	0,00
			976.767.500,00	0,00	0,00	0,00
			935.756.500,00	0,00	0,00	0,00
			569.437.500,00	0,00	0,00	0,00
			558.987.500,00	0,00	0,00	0,00

KODE	1	2	ANGGARAN REALISASI			
			KELOMPOK BELANJA BELANJA			
			OPERASI	MODAL	TAK TERDUGA	TRANSFER
3	4	5	6			
5.01 . 5-01.5-05.0-00.01 . 01 . 02 . 2.03 . 03		Monitoring, Evaluasi dan Penyusunan Laporan Berkala Pelaksanaan Pembangunan Daerah	207.330.000,00	0,00	0,00	0,00
5.01 . 5-01.5-05.0-00.01 . 01 . 02 . 2.03 . 12		Penelitian dan Pengembangan Penataan Ruang dan Pertanahan	197.850.000,00	0,00	0,00	0,00
5.01 . 5-01.5-05.0-00.01 . 01 . 02 . 2.04		<i>Keluaran : Kajian Pengembangan Wilayah Kawasan Jaringan Jalan Lintas Selatan Trase Bantarsari-Kedungreja Kabupaten Cilacap, Target : 1.00 dokumen</i> <i>Pengembangan Inovasi dan Teknologi</i>	200.000.000,00	0,00	0,00	0,00
5.01 . 5-01.5-05.0-00.01 . 01 . 02 . 2.04 . 02		Uji Coba dan Penerapan Rancang Bangun/Model Replikasi dan Invensi di Bidang Difusi Inovasi dan Penerapan Teknologi	178.919.000,00	0,00	0,00	0,00
5.01 . 5-01.5-05.0-00.01 . 01 . 02 . 2.04 . 03		Diseminasi Jenis, Prosedur dan Metode Penyelenggaraan Pemerintahan Daerah Yang Bersifat Inovatif	384.462.500,00	0,00	0,00	0,00
5.01 . 5-01.5-05.0-00.01 . 01 . 03 . 2.01		<i>Keluaran : Dinas/ Instansi Yang Difasilitasi, Target : 30.00 dinas/ instansi</i> Program Koordinasi Dan Sinkronisasi Perencanaan Pembangunan Daerah	317.696.521,00	0,00	0,00	0,00
5.01 . 5-01.5-05.0-00.01 . 01 . 03 . 2.01 . 01		<i>Koordinasi Perencanaan Bidang Pemerintahan dan Pembangunan Manusia</i>	245.562.500,00	0,00	0,00	0,00
5.01 . 5-01.5-05.0-00.01 . 01 . 03 . 2.01 . 04		Koordinasi Pelaksanaan Sinergitas dan Harmonisasi Perencanaan Pembangunan Daerah Bidang Pemerintahan (RPJPD, RPJMD dan RKPD)	219.932.021,00	0,00	0,00	0,00
5.01 . 5-01.5-05.0-00.01 . 01 . 03 . 2.01 . 05		Koordinasi Pelaksanaan Sinergitas dan Harmonisasi Perencanaan Pembangunan Daerah Bidang Pemerintahan	138.900.000,00	0,00	0,00	0,00
5.01 . 5-01.5-05.0-00.01 . 01 . 03 . 2.01 . 07		Pelaksanaan Monitoring dan Evaluasi Penyusunan Dokumen Perencanaan Pembangunan Perangkat Daerah Bidang Pembangunan Manusia	97.764.500,00	0,00	0,00	0,00
5.01 . 5-01.5-05.0-00.01 . 01 . 03 . 2.01 . 08		Koordinasi Pelaksanaan Sinergitas dan Harmonisasi Perencanaan Pembangunan Daerah Bidang Pembangunan Manusia	2.256.162.950,00	80.350.000,00	0,00	0,00
		<i>Keluaran : Dokumen LP2KD, Target : 1.00 Dokumen</i>	2.071.034.450,00	80.350.000,00	0,00	0,00
			731.553.150,00	0,00	0,00	0,00
			706.416.750,00	0,00	0,00	0,00
			120.435.000,00	0,00	0,00	0,00
			115.665.600,00	0,00	0,00	0,00
			19.191.500,00	0,00	0,00	0,00
			16.290.000,00	0,00	0,00	0,00
			134.800.000,00	0,00	0,00	0,00
			131.331.900,00	0,00	0,00	0,00
			225.901.800,00	0,00	0,00	0,00
			219.998.800,00	0,00	0,00	0,00
			231.224.850,00	0,00	0,00	0,00
			223.130.450,00	0,00	0,00	0,00

KODE	1	2	ANGGARAN REALISASI			
			KELOMPOK BELANJA BELANJA			
			OPERASI	MODAL	TAK TERDUGA	TRANSFER
	3	4	5	6		
5.01 . 5-01.5-05.0-00.01 . 01 . 03 . 2.02		<i>Koordinasi Perencanaan Bidang Perencanaan dan SDA (Sumber Daya Alam)</i>	792.006.500,00	0,00	0,00	0,00
5.01 . 5-01.5-05.0-00.01 . 01 . 03 . 2.02 . 01		Koordinasi Penyusunan Dokumen Perencanaan Pembangunan Daerah Bidang Perencanaan (RPJPD, RPJMD dan RKPD)	675.130.600,00	0,00	0,00	0,00
5.01 . 5-01.5-05.0-00.01 . 01 . 03 . 2.02 . 04		Koordinasi Pelaksanaan Sinergitas dan Harmonisasi Perencanaan Pembangunan Daerah Bidang Perencanaan	52.448.000,00	0,00	0,00	0,00
5.01 . 5-01.5-05.0-00.01 . 01 . 03 . 2.02 . 05		Koordinasi Pelaksanaan Sinergitas dan Harmonisasi Perencanaan Pembangunan Daerah Bidang Perencanaan (RPJPD, RPJMD dan RKPD)	51.714.100,00	0,00	0,00	0,00
			589.558.500,00	0,00	0,00	0,00
			488.460.900,00	0,00	0,00	0,00
			150.000.000,00	0,00	0,00	0,00
			134.955.600,00	0,00	0,00	0,00
		<i>Keluaran : Dokumen Studi Pemanfaatan Limbah Pertanian dan Peternakan untuk Pelestarian Lingkungan, Target : 1.00 Dokumen</i>				
5.01 . 5-01.5-05.0-00.01 . 01 . 03 . 2.03		<i>Koordinasi Perencanaan Bidang Infrastruktur dan Kewilayahan</i>	732.603.300,00	80.350.000,00	0,00	0,00
			689.487.100,00	80.350.000,00	0,00	0,00
			255.000.000,00	0,00	0,00	0,00
			240.362.300,00	0,00	0,00	0,00
5.01 . 5-01.5-05.0-00.01 . 01 . 03 . 2.03 . 01		Koordinasi Penyusunan Dokumen Perencanaan Pembangunan Daerah Bidang Infrastruktur (RPJPD, RPJMD dan RKPD)	104.961.800,00	80.350.000,00	0,00	0,00
5.01 . 5-01.5-05.0-00.01 . 01 . 03 . 2.03 . 02		Asistensi Penyusunan Dokumen Perencanaan Pembangunan Perangkat Daerah Bidang Infrastruktur	104.961.800,00	80.350.000,00	0,00	0,00
5.01 . 5-01.5-05.0-00.01 . 01 . 03 . 2.03 . 04		Koordinasi Pelaksanaan Sinergitas dan Harmonisasi Perencanaan Pembangunan Daerah Bidang Infrastruktur	22.641.500,00	0,00	0,00	0,00
			22.641.500,00	0,00	0,00	0,00
5.01 . 5-01.5-05.0-00.01 . 01 . 03 . 2.03 . 05		Koordinasi Penyusunan Dokumen Perencanaan Pembangunan Daerah Bidang Kewilayahan (RPJPD, RPJMD dan RKPD)	350.000.000,00	0,00	0,00	0,00
			321.521.500,00	0,00	0,00	0,00
		<i>Keluaran : Dokumen Kebijakan Penataan Kawasan Permukiman Berbasis Bencana Alam, Target : 1.00 Dokumen</i>				
5.02		Keuangan	76.352.959.847,00	12.426.716.900,00	8.295.821.500,00	541.428.562.300,00
			67.854.993.328,00	11.847.891.266,00	4.204.295.318,00	539.983.224.804,00
5.02 . 5-02.0-00.0-00.01		Badan Pendapatan, Pengelolaan Keuangan Dan Aset Daerah	76.352.959.847,00	12.426.716.900,00	8.295.821.500,00	541.428.562.300,00
			67.854.993.328,00	11.847.891.266,00	4.204.295.318,00	539.983.224.804,00
5.02 . 5-02.0-00.0-00.01 . 01		Badan Pendapatan, Pengelolaan Keuangan Dan Aset Daerah (SKPD)	76.352.959.847,00	12.426.716.900,00	8.295.821.500,00	541.428.562.300,00
			67.854.993.328,00	11.847.891.266,00	4.204.295.318,00	539.983.224.804,00
5.02 . 5-02.0-00.0-00.01 . 01 . 01		Program Penunjang Urusan Pemerintahan Daerah Kabupaten/Kota	57.167.639.222,00	11.614.798.900,00	0,00	0,00
			52.279.978.359,00	11.090.378.766,00	0,00	0,00

KODE	URAIAN URUSAN, ORGANISASI, PROGRAM, KEGIATAN DAN SUB KEGIATAN	ANGGARAN REALISASI					
		KELOMPOK BELANJA BELANJA					
		OPERASI	MODAL	TAK TERDUGA	TRANSFER		
1	2	3	4	5	6		
5.02 . 5-02.0-00.0-00.01 . 01 . 01 . 2.01 . 2.01	Perencanaan, Penganggaran, dan Evaluasi Kinerja Perangkat Daerah	38.812.500,00	0,00	0,00	0,00	0,00	0,00
5.02 . 5-02.0-00.0-00.01 . 01 . 01 . 2.01 . 01	Penyusunan Dokumen Perencanaan Perangkat Daerah	37.529.900,00	0,00	0,00	0,00	0,00	0,00
5.02 . 5-02.0-00.0-00.01 . 01 . 01 . 2.01 . 07	Evaluasi Kinerja Perangkat Daerah	24.187.500,00	0,00	0,00	0,00	0,00	0,00
	Keluaran : Jumlah dokumen evaluasi kinerja perangkat daerah, Target : 4.00 dokumen	23.113.400,00	0,00	0,00	0,00	0,00	0,00
5.02 . 5-02.0-00.0-00.01 . 01 . 01 . 2.02 . 01	Administrasi Keuangan Perangkat Daerah	14.625.000,00	0,00	0,00	0,00	0,00	0,00
	Keluaran : Jumlah dokumen evaluasi kinerja perangkat daerah, Target : 4.00 dokumen	14.416.500,00	0,00	0,00	0,00	0,00	0,00
5.02 . 5-02.0-00.0-00.01 . 01 . 01 . 2.02 . 02	Administrasi Gaji dan Tunjangan ASN	24.383.881.367,00	0,00	0,00	0,00	0,00	0,00
	Keluaran : Terbayarnya gaji dan tunjangan ASN, Target : 14.00 Bulan	22.643.347.862,00	0,00	0,00	0,00	0,00	0,00
5.02 . 5-02.0-00.0-00.01 . 01 . 01 . 2.06 . 01	Administrasi Umum Perangkat Daerah	24.383.881.367,00	0,00	0,00	0,00	0,00	0,00
	Keluaran : Tersedianya biaya rapat koordinasi dan konsultasi luar daerah dan dalam daerah, Target : 12.00 Bulan	22.643.347.862,00	0,00	0,00	0,00	0,00	0,00
5.02 . 5-02.0-00.0-00.01 . 01 . 01 . 2.06 . 02	Penyediaan Peralatan dan Perlengkapan Kantor	1.893.183.700,00	0,00	0,00	0,00	0,00	0,00
	Keluaran : Tersedianya biaya rapat koordinasi dan konsultasi luar daerah dan dalam daerah, Target : 12.00 Bulan	1.847.479.740,00	0,00	0,00	0,00	0,00	0,00
5.02 . 5-02.0-00.0-00.01 . 01 . 01 . 2.06 . 04	Penyediaan Bahan Logistik Kantor	193.830.700,00	0,00	0,00	0,00	0,00	0,00
	Keluaran : Tersedianya biaya rapat koordinasi dan konsultasi luar daerah dan dalam daerah, Target : 12.00 Bulan	181.767.010,00	0,00	0,00	0,00	0,00	0,00
5.02 . 5-02.0-00.0-00.01 . 01 . 01 . 2.06 . 05	Penyediaan Barang Cetak dan Penggandaan	640.290.000,00	0,00	0,00	0,00	0,00	0,00
	Keluaran : Tersedianya biaya rapat koordinasi dan konsultasi luar daerah dan dalam daerah, Target : 12.00 Bulan	635.879.850,00	0,00	0,00	0,00	0,00	0,00
5.02 . 5-02.0-00.0-00.01 . 01 . 01 . 2.06 . 09	Penyelenggaraan Rapat Koordinasi dan Konsultasi SKPD	259.047.000,00	0,00	0,00	0,00	0,00	0,00
	Keluaran : Tersedianya biaya rapat koordinasi dan konsultasi luar daerah dan dalam daerah, Target : 12.00 Bulan	233.363.800,00	0,00	0,00	0,00	0,00	0,00
5.02 . 5-02.0-00.0-00.01 . 01 . 01 . 2.07 . 01	Pengadaan Barang Milik Daerah Penunjang Urusan Pemerintahan Daerah	800.016.000,00	0,00	0,00	0,00	0,00	0,00
	Keluaran : Tersedianya biaya rapat koordinasi dan konsultasi luar daerah dan dalam daerah, Target : 12.00 Bulan	796.469.080,00	0,00	0,00	0,00	0,00	0,00
5.02 . 5-02.0-00.0-00.01 . 01 . 01 . 2.07 . 01	Pengadaan Kendaraan Perorangan Dinas atau Kendaraan Dinas Jabatan	3.093.999.700,00	11.315.204.150,00	0,00	0,00	0,00	0,00
	Keluaran : Tersedianya biaya rapat koordinasi dan konsultasi luar daerah dan dalam daerah, Target : 12.00 Bulan	1.421.190.520,00	10.793.712.766,00	0,00	0,00	0,00	0,00
5.02 . 5-02.0-00.0-00.01 . 01 . 01 . 2.07 . 01		711.183.500,00	5.838.352.450,00	0,00	0,00	0,00	0,00
		0,00	5.763.157.417,00	0,00	0,00	0,00	0,00

KODE	URAIAN URUSAN, ORGANISASI, PROGRAM, KEGIATAN DAN SUB KEGIATAN	ANGGARAN REALISASI											
		KELOMPOK BELANJA BELANJA											
		OPERASI	MODAL	TAK TERDUGA	TRANSFER	3	4	5	6				
1	2												
5.02 . 5-02.0-00.0-00.01 . 01 . 01 . 2.07 . 05	Pengadaan Mebel	542.229.600,00	1.795.578.700,00	0,00	0,00	0,00	0,00	0,00	0,00				
5.02 . 5-02.0-00.0-00.01 . 01 . 01 . 2.07 . 06	Pengadaan Peralatan dan Mesin Lainnya	513.853.310,00	1.755.079.829,00	0,00	0,00	0,00	0,00	0,00	0,00				
5.02 . 5-02.0-00.0-00.01 . 01 . 01 . 2.08 . 08	<i>Keluaran : Jumlah Pengadaan Personal Computer (PC), Target : 41.00 Unit</i>	1.840.586.600,00	3.681.273.000,00	0,00	0,00	0,00	0,00	0,00	0,00				
5.02 . 5-02.0-00.0-00.01 . 01 . 01 . 2.08 . 08	<i>Penyediaan Jasa Penunjang Urusan Pemerintahan Daerah</i>	907.337.210,00	3.275.475.520,00	0,00	0,00	0,00	0,00	0,00	0,00				
5.02 . 5-02.0-00.0-00.01 . 01 . 01 . 2.08 . 02	Penyediaan Jasa Komunikasi, Sumber Daya Air dan Listrik	26.826.832.800,00	0,00	0,00	0,00	0,00	0,00	0,00	0,00				
5.02 . 5-02.0-00.0-00.01 . 01 . 01 . 2.08 . 04	Penyediaan Jasa Pelayanan Umum Kantor	25.545.500.665,00	0,00	0,00	0,00	0,00	0,00	0,00	0,00				
5.02 . 5-02.0-00.0-00.01 . 01 . 01 . 2.09 . 01	<i>Keluaran : Terbayarnya jasa pelayanan umum kantor, Target : 12.00 Bulan</i>	24.792.295.000,00	0,00	0,00	0,00	0,00	0,00	0,00	0,00				
5.02 . 5-02.0-00.0-00.01 . 01 . 01 . 2.09 . 06	<i>Pemeliharaan Barang Milik Daerah Penunjang Urusan Pemerintahan Daerah</i>	23.885.844.451,00	0,00	0,00	0,00	0,00	0,00	0,00	0,00				
5.02 . 5-02.0-00.0-00.01 . 01 . 01 . 2.09 . 01	Penyediaan Jasa Pemeliharaan, Biaya Pemeliharaan, dan Pajak Kendaraan Perorangan Dinas atau Kendaraan Dinas Jabatan	2.034.537.800,00	0,00	0,00	0,00	0,00	0,00	0,00	0,00				
5.02 . 5-02.0-00.0-00.01 . 01 . 01 . 2.09 . 06	Pemeliharaan Peralatan dan Mesin Lainnya	1.659.656.214,00	0,00	0,00	0,00	0,00	0,00	0,00	0,00				
5.02 . 5-02.0-00.0-00.01 . 01 . 01 . 2.09 . 09	Pemeliharaan/Rehabilitasi Gedung Kantor dan Bangunan Lainnya	930.929.155,00	299.594.750,00	0,00	0,00	0,00	0,00	0,00	0,00				
5.02 . 5-02.0-00.0-00.01 . 01 . 01 . 2.09 . 11	Pemeliharaan/Rehabilitasi Sarana dan Prasarana Pendukung Gedung Kantor atau Bangunan Lainnya	784.929.672,00	296.666.000,00	0,00	0,00	0,00	0,00	0,00	0,00				
5.02 . 5-02.0-00.0-00.01 . 01 . 01 . 2.01	<i>Keluaran : Terpeliharanya perlengkapan gedung kantor, Target : 140.00 unit</i>	547.821.155,00	0,00	0,00	0,00	0,00	0,00	0,00	0,00				
5.02 . 5-02.0-00.0-00.01 . 01 . 01 . 2.01	Program Pengelolaan Keuangan Daerah	479.037.672,00	0,00	0,00	0,00	0,00	0,00	0,00	0,00				
5.02 . 5-02.0-00.0-00.01 . 01 . 01 . 2.01	<i>Koordinasi dan Penyusunan Rencana Anggaran Daerah</i>	116.270.000,00	0,00	0,00	0,00	0,00	0,00	0,00	0,00				
5.02 . 5-02.0-00.0-00.01 . 01 . 01 . 2.01		101.820.000,00	0,00	0,00	0,00	0,00	0,00	0,00	0,00				
5.02 . 5-02.0-00.0-00.01 . 01 . 01 . 2.01		245.588.000,00	299.594.750,00	0,00	0,00	0,00	0,00	0,00	0,00				
5.02 . 5-02.0-00.0-00.01 . 01 . 01 . 2.01		184.622.000,00	296.666.000,00	0,00	0,00	0,00	0,00	0,00	0,00				
5.02 . 5-02.0-00.0-00.01 . 01 . 01 . 2.01		21.250.000,00	0,00	0,00	0,00	0,00	0,00	0,00	0,00				
5.02 . 5-02.0-00.0-00.01 . 01 . 01 . 2.01		19.450.000,00	0,00	0,00	0,00	0,00	0,00	0,00	0,00				
5.02 . 5-02.0-00.0-00.01 . 01 . 01 . 2.01		2.685.200.725,00	0,00	0,00	0,00	0,00	0,00	0,00	0,00				
5.02 . 5-02.0-00.0-00.01 . 01 . 01 . 2.01		2.561.477.836,00	0,00	0,00	0,00	0,00	0,00	0,00	0,00				
5.02 . 5-02.0-00.0-00.01 . 01 . 01 . 2.01		1.480.219.650,00	0,00	0,00	0,00	0,00	0,00	0,00	0,00				
5.02 . 5-02.0-00.0-00.01 . 01 . 01 . 2.01		1.407.996.800,00	0,00	0,00	0,00	0,00	0,00	0,00	0,00				

KODE	1	2	ANGGARAN REALISASI			
			KELOMPOK BELANJA BELANJA			
			OPERASI	MODAL	TAK TERDUGA	TRANSFER
3	4	5	6			
5.02 . 5-02.0-00.0-00.01 . 01 . 02 . 2.01 . 01		Koordinasi dan Penyusunan KUA dan PPAS	58.592.000,00	0,00	0,00	0,00
5.02 . 5-02.0-00.0-00.01 . 01 . 02 . 2.01 . 02		Koordinasi dan Penyusunan Perubahan KUA dan Perubahan PPAS	53.058.000,00	0,00	0,00	0,00
5.02 . 5-02.0-00.0-00.01 . 01 . 02 . 2.01 . 07		Koordinasi dan Penyusunan Peraturan Daerah tentang APBD dan Peraturan Kepala Daerah tentang Penjabaran APBD	63.891.200,00	0,00	0,00	0,00
5.02 . 5-02.0-00.0-00.01 . 01 . 02 . 2.01 . 08		Koordinasi dan Penyusunan Peraturan Daerah tentang Perubahan APBD dan Peraturan Kepala Daerah tentang Penjabaran APBD	58.563.000,00	0,00	0,00	0,00
5.02 . 5-02.0-00.0-00.01 . 01 . 02 . 2.01 . 09		Koordinasi dan Penyusunan Regulasi serta Kebijakan Bidang Anggaran	147.500.000,00	0,00	0,00	0,00
5.02 . 5-02.0-00.0-00.01 . 01 . 02 . 2.01 . 11		Koordinasi Perencanaan Anggaran Belanja Daerah	143.346.000,00	0,00	0,00	0,00
		Keluaran : Terlaksananya rapat-rapat TAPD, Target : 12.00 Bulan	163.336.200,00	0,00	0,00	0,00
5.02 . 5-02.0-00.0-00.01 . 01 . 02 . 2.02 . 02		Koordinasi dan Pengelolaan Perbendaharaan Daerah	159.064.500,00	0,00	0,00	0,00
5.02 . 5-02.0-00.0-00.01 . 01 . 02 . 2.02 . 03		Penyiapan, Pelaksanaan Pengendalian dan Penerbitan Anggaran Kas dan SPD	190.869.750,00	0,00	0,00	0,00
5.02 . 5-02.0-00.0-00.01 . 01 . 02 . 2.02 . 05		Koordinasi, Fasilitas, Asistensi, Sinkronisasi, Supervisi, Monitoring dan Evaluasi Pengelolaan Dana Perimbangan dan Dana Transfer Lainnya	183.933.650,00	0,00	0,00	0,00
5.02 . 5-02.0-00.0-00.01 . 01 . 02 . 2.02 . 06		Koordinasi, Pelaksanaan Kerjasama dan Pemantauan Transaksi Non Tunai dengan Lembaga Keuangan Bank dan Lembaga Keuangan Bukan Bank	856.030.500,00	0,00	0,00	0,00
		Keluaran : Terbayarnya gaji daerah se-Kabupaten Cilacap, Target : 12.00 Bulan	810.031.650,00	0,00	0,00	0,00
5.02 . 5-02.0-00.0-00.01 . 01 . 02 . 2.03 . 02		Rekonsiliasi dan Verifikasi Aset, Kewajiban, Ekuitas, Pendapatan, Belanja, Pembiayaan, Pendapatan-LO dan Beban	441.907.900,00	0,00	0,00	0,00
5.02 . 5-02.0-00.0-00.01 . 01 . 02 . 2.03 . 04		Konsolidasi Laporan Keuangan SKPD, BLUD dan Laporan Keuangan Pemerintah Daerah	429.842.000,00	0,00	0,00	0,00
		Keluaran : Terbayarnya gaji daerah se-Kabupaten Cilacap, Target : 12.00 Bulan	127.568.300,00	0,00	0,00	0,00
		Koordinasi dan Pelaksanaan Akuntansi dan Pelaporan Keuangan Daerah	124.251.600,00	0,00	0,00	0,00
			69.582.500,00	0,00	0,00	0,00
			66.193.000,00	0,00	0,00	0,00
			244.757.100,00	0,00	0,00	0,00
			239.397.400,00	0,00	0,00	0,00
5.02 . 5-02.0-00.0-00.01 . 01 . 02 . 2.03			763.073.175,00	0,00	0,00	0,00
5.02 . 5-02.0-00.0-00.01 . 01 . 02 . 2.03 . 02			723.639.036,00	0,00	0,00	0,00
5.02 . 5-02.0-00.0-00.01 . 01 . 02 . 2.03 . 04			65.689.000,00	0,00	0,00	0,00
			65.583.880,00	0,00	0,00	0,00
			237.563.800,00	0,00	0,00	0,00
			236.282.556,00	0,00	0,00	0,00

KODE	1	2	ANGGARAN REALISASI			
			URAIAN URUSAN, ORGANISASI, PROGRAM, KEGIATAN DAN SUB KEGIATAN			
			KELOMPOK BELANJA BELANJA			
	OPERASI	MODAL	TAK TERDUGA	TRANSFER		
	3	4	5	6		
5.02 . 5-02.0-00.0-00.01 . 01 . 02 . 2.03 . 10	Penyusunan Sistem dan Prosedur Akuntansi dan Pelaporan Keuangan Pemerintah Daerah	107.505.375,00	0,00	0,00	0,00	
5.02 . 5-02.0-00.0-00.01 . 01 . 02 . 2.03 . 11	Pembinaan Akuntansi, Pelaporan dan Pertanggungjawaban Pemerintah Kabupaten/Kota	95.357.400,00	0,00	0,00	0,00	
	Keluaran : Jumlah laporan keuangan SKPD yang disusun, Target : 95.00 laporan	352.315.000,00	0,00	0,00	0,00	
5.02 . 5-02.0-00.0-00.01 . 01 . 03 . 2.01 . 01	Program Pengelolaan Barang Milik Daerah	326.415.200,00	0,00	0,00	0,00	
	Program Pengelolaan Barang Milik Daerah	9.488.977.200,00	799.918.000,00	0,00	0,00	
	<i>Pengelolaan Barang Milik Daerah</i>	7.661.306.754,00	746.112.500,00	0,00	0,00	
	Penyusunan Standar Harga	9.488.977.200,00	799.918.000,00	0,00	0,00	
	Penatausahaan Barang Milik Daerah	7.661.306.754,00	746.112.500,00	0,00	0,00	
	Inventarisasi Barang Milik Daerah	215.769.700,00	0,00	0,00	0,00	
	Pengamanan Barang Milik Daerah	165.058.000,00	0,00	0,00	0,00	
	Pengawasan dan Pengendalian Pengelolaan Barang Milik Daerah	113.700.000,00	0,00	0,00	0,00	
	Optimalisasi Penggunaan, Pemanfaatan, Pemindahtanganan, Pemusnahan, dan Penghapusan Barang Milik Daerah	113.600.000,00	0,00	0,00	0,00	
	Pembinaan Pengelolaan Barang Milik Daerah Pemerintah Kabupaten/Kota	4.450.312.500,00	0,00	0,00	0,00	
	Keluaran : Jumlah pengurus barang yang mengikuti pembinaan, Target : 240.00 orang	4.245.462.500,00	0,00	0,00	0,00	
	Program Pengelolaan Pendapatan Daerah	3.777.421.000,00	0,00	0,00	0,00	
	<i>Kegiatan Pengelolaan pendapatan Daerah</i>	2.266.974.204,00	0,00	0,00	0,00	
		74.400.000,00	0,00	0,00	0,00	
		58.100.000,00	0,00	0,00	0,00	
		708.780.000,00	799.918.000,00	0,00	0,00	
		684.643.050,00	746.112.500,00	0,00	0,00	
		148.594.000,00	0,00	0,00	0,00	
		127.469.000,00	0,00	0,00	0,00	
5.02 . 5-02.0-00.0-00.01 . 01 . 04	Program Pengelolaan Pendapatan Daerah	7.011.142.700,00	12.000.000,00	0,00	0,00	
	<i>Kegiatan Pengelolaan pendapatan Daerah</i>	5.352.230.379,00	11.400.000,00	0,00	0,00	
		7.011.142.700,00	12.000.000,00	0,00	0,00	
		5.352.230.379,00	11.400.000,00	0,00	0,00	

KODE	1	2	ANGGARAN REALISASI				
			URAIAN URUSAN, ORGANISASI, PROGRAM, KEGIATAN DAN SUB KEGIATAN				
			KELOMPOK BELANJA BELANJA				
OPERASI		MODAL		TAK TERDUGA		TRANSFER	
3		4		5		6	
5.02 . 5-02.0-00.0-00.01 . 01 . 04 . 2.01 . 02		Analisa dan Pengembangan Pajak Daerah, serta Penyusunan Kebijakan Pajak Daerah.	142.031.450,00	0,00	0,00	0,00	0,00
5.02 . 5-02.0-00.0-00.01 . 01 . 04 . 2.01 . 03		Penyuluhan dan Penyebarluasan Kebijakan Pajak Daerah	95.909.245,00	0,00	0,00	0,00	0,00
5.02 . 5-02.0-00.0-00.01 . 01 . 04 . 2.01 . 05		Pendataan dan Pendaftaran Objek Pajak Daerah	2.563.214.500,00	0,00	0,00	0,00	0,00
5.02 . 5-02.0-00.0-00.01 . 01 . 04 . 2.01 . 06		Pengolahan, Pemeliharaan, dan Pelaporan Basis Data Pajak Daerah	1.812.574.220,00	0,00	0,00	0,00	0,00
5.02 . 5-02.0-00.0-00.01 . 01 . 04 . 2.01 . 07		Penilaian Pajak Bumi dan Bangunan Perdesaan dan Perkotaan (PBBP2) serta Bea Perolehan Hak atas Tanah dan Bangunan (BPHHTB)	2.516.439.000,00	12.000.000,00	0,00	0,00	0,00
5.02 . 5-02.0-00.0-00.01 . 01 . 04 . 2.01 . 10		Penelitian dan Verifikasi Data Pelaporan Pajak Daerah	1.953.534.050,00	11.400.000,00	0,00	0,00	0,00
5.02 . 5-02.0-00.0-00.01 . 01 . 04 . 2.01 . 11		Penagihan Pajak Daerah	604.700.000,00	0,00	0,00	0,00	0,00
5.02 . 5-02.0-00.0-00.01 . 01 . 04 . 2.01 . 13		Pengendalian, Pemeriksaan dan Pengawasan Pajak Daerah	525.278.934,00	0,00	0,00	0,00	0,00
		<i>Keluaran : Jumlah Objek Pajak daerah yang diperiksa, Target : 12.00 Objek pajak</i>	163.161.400,00	0,00	0,00	0,00	0,00
			136.277.500,00	0,00	0,00	0,00	0,00
			632.072.000,00	0,00	0,00	0,00	0,00
			570.940.000,00	0,00	0,00	0,00	0,00
			252.741.200,00	0,00	0,00	0,00	0,00
			180.334.080,00	0,00	0,00	0,00	0,00
			136.783.150,00	0,00	0,00	0,00	0,00
			77.382.350,00	0,00	0,00	0,00	0,00
5.02 . 5-02.0-00.0-00.01 . 02		Badan Pendapatan, Pengelolaan Keuangan Dan Aset Daerah (SKPKD)	0,00	0,00	8.295.821.500,00	541.428.562.300,00	
5.02 . 5-02.0-00.0-00.01 . 02 . 00		Non Program	0,00	0,00	4.204.295.318,00	539.983.224.804,00	
5.02 . 5-02.0-00.0-00.01 . 02 . 00 . 0.00		<i>Non Kegiatan</i>	0,00	0,00	0,00	308.764.756.104,00	
5.02 . 5-02.0-00.0-00.01 . 02 . 00 . 0.00 . 00		Non Sub Kegiatan	0,00	0,00	0,00	308.764.756.104,00	
		<i>Keluaran : -, Target : 0.00 -</i>	0,00	0,00	0,00	308.764.756.104,00	
5.02 . 5-02.0-00.0-00.01 . 02 . 02		Program Pengelolaan Keuangan Daerah	0,00	0,00	8.295.821.500,00	541.428.562.300,00	
			0,00	0,00	4.204.295.318,00	231.218.468.700,00	

KODE	URAIAN URUSAN, ORGANISASI, PROGRAM, KEGIATAN DAN SUB KEGIATAN	ANGGARAN REALISASI					
		KELOMPOK BELANJA BELANJA					
		OPERASI	MODAL	TAK TERDUGA	TRANSFER		
1	2	3	4	5	6		
5.02 . 5-02.0-00.0-00.01 . 02 . 02 . 2.04 . 2.04	<i>Penunjang Urusan Kewenangan Pengelolaan Keuangan Daerah</i>	0,00	0,00	8.295.821.500,00	541.428.562.300,00		
5.02 . 5-02.0-00.0-00.01 . 02 . 02 . 2.04 . 08	Analisis Perencanaan dan Penyaluran Bantuan Keuangan	0,00	0,00	4.204.295.318,00	231.218.468.700,00		
5.02 . 5-02.0-00.0-00.01 . 02 . 02 . 2.04 . 09	Pengelolaan Dana Darurat dan Mendesak	0,00	0,00	0,00	517.020.422.300,00		
5.02 . 5-02.0-00.0-00.01 . 02 . 02 . 2.04 . 10	Pengelolaan Dana Bagi Hasil Kabupaten/Kota	0,00	0,00	8.295.821.500,00	207.906.356.300,00		
	Keluaran : Bagi Hasil Pajak Daerah Kepada Pemerintah Desa, Target : 1.00 tahun						
5.03	Kepegawaian	18.282.873.260,00	0,00	0,00	0,00	0,00	
		16.214.518.025,00	0,00	0,00	0,00	0,00	
5.03 . 5-03.5-04.0-00.01	Badan Kepegawaian, Pendidikan Dan Pelatihan Daerah	18.282.873.260,00	0,00	0,00	0,00	0,00	
		16.214.518.025,00	0,00	0,00	0,00	0,00	
5.03 . 5-03.5-04.0-00.01 . 01	Badan Kepegawaian, Pendidikan Dan Pelatihan Daerah	18.282.873.260,00	0,00	0,00	0,00	0,00	
		16.214.518.025,00	0,00	0,00	0,00	0,00	
5.03 . 5-03.5-04.0-00.01 . 01 . 01	Program Penunjang Urusan Pemerintahan Daerah Kabupaten/Kota	9.720.860.960,00	0,00	0,00	0,00	0,00	
	<i>Perencanaan, Penganggaran, dan Evaluasi Kinerja Perangkat Daerah</i>	9.101.694.585,00	0,00	0,00	0,00	0,00	
		36.694.900,00	0,00	0,00	0,00	0,00	
		32.229.500,00	0,00	0,00	0,00	0,00	
5.03 . 5-03.5-04.0-00.01 . 01 . 01 . 2.01 . 01	Penyusunan Dokumen Perencanaan Perangkat Daerah	22.716.250,00	0,00	0,00	0,00	0,00	
		18.413.500,00	0,00	0,00	0,00	0,00	
5.03 . 5-03.5-04.0-00.01 . 01 . 01 . 2.01 . 07	Evaluasi Kinerja Perangkat Daerah	13.978.650,00	0,00	0,00	0,00	0,00	
		13.816.000,00	0,00	0,00	0,00	0,00	
	Keluaran : Jumlah Dokumen LKJIP, Dokumen Kinerja dan Dokumen Evaluasi, Monitoring Kegiatan dan Laporan SAKIP BKPPD yang tersusun, Target : 4.00 dokumen						
5.03 . 5-03.5-04.0-00.01 . 01 . 01 . 2.02	Administrasi Keuangan Perangkat Daerah	7.577.428.360,00	0,00	0,00	0,00	0,00	
		7.265.198.849,00	0,00	0,00	0,00	0,00	
5.03 . 5-03.5-04.0-00.01 . 01 . 01 . 2.02 . 01	Penyediaan Gaji dan Tunjangan ASN	7.577.428.360,00	0,00	0,00	0,00	0,00	
		7.265.198.849,00	0,00	0,00	0,00	0,00	

KODE	1	2	ANGGARAN REALISASI			
			URAIAN URUSAN, ORGANISASI, PROGRAM, KEGIATAN DAN SUB KEGIATAN			
			KELOMPOK BELANJA BELANJA			
	OPERASI	MODAL	TAK TERDUGA	TRANSFER		
	3	4	5	6		
5.03 . 5-03.5-04.0-00.01 . 01 . 01 . 2.06 . 02					0,00	
		874.904.000,00	0,00	0,00	0,00	
5.03 . 5-03.5-04.0-00.01 . 01 . 01 . 2.06 . 04		768.161.110,00	0,00	0,00	0,00	
		167.000.000,00	0,00	0,00	0,00	
5.03 . 5-03.5-04.0-00.01 . 01 . 01 . 2.06 . 04		144.833.100,00	0,00	0,00	0,00	
		265.775.000,00	0,00	0,00	0,00	
5.03 . 5-03.5-04.0-00.01 . 01 . 01 . 2.06 . 05		196.675.000,00	0,00	0,00	0,00	
		55.000.000,00	0,00	0,00	0,00	
5.03 . 5-03.5-04.0-00.01 . 01 . 01 . 2.06 . 09		39.656.100,00	0,00	0,00	0,00	
		387.129.000,00	0,00	0,00	0,00	
		386.996.910,00	0,00	0,00	0,00	
5.03 . 5-03.5-04.0-00.01 . 01 . 01 . 2.08 . 02		850.029.700,00	0,00	0,00	0,00	
		688.154.857,00	0,00	0,00	0,00	
5.03 . 5-03.5-04.0-00.01 . 01 . 01 . 2.08 . 02		299.999.500,00	0,00	0,00	0,00	
		240.710.739,00	0,00	0,00	0,00	
5.03 . 5-03.5-04.0-00.01 . 01 . 01 . 2.08 . 04		550.030.200,00	0,00	0,00	0,00	
		447.444.118,00	0,00	0,00	0,00	
5.03 . 5-03.5-04.0-00.01 . 01 . 01 . 2.09 . 02		381.804.000,00	0,00	0,00	0,00	
		347.950.269,00	0,00	0,00	0,00	
5.03 . 5-03.5-04.0-00.01 . 01 . 01 . 2.09 . 02		107.630.000,00	0,00	0,00	0,00	
		103.209.220,00	0,00	0,00	0,00	
5.03 . 5-03.5-04.0-00.01 . 01 . 01 . 2.09 . 06		114.947.000,00	0,00	0,00	0,00	
		103.054.999,00	0,00	0,00	0,00	
5.03 . 5-03.5-04.0-00.01 . 01 . 01 . 2.09 . 09		138.727.000,00	0,00	0,00	0,00	
		122.836.050,00	0,00	0,00	0,00	

Keluaran : Terbayarnya gaji dan tunjangan PNS selama 12 bulan, **Target :** 12.00 bulan

Administrasi Umum Perangkat Daerah

Penyediaan Peralatan dan Perlengkapan Kantor

Penyediaan Bahan Logistik Kantor

Penyediaan Barang Cetak dan Penggandaan

Penyelenggaraan Rapat Koordinasi dan Konsultasi SKPD

Keluaran : Terlaksananya rapat-rapat koordinasi dan konsultasi ke luar dan dalam daerah selama 12 bulan, **Target :** 12.00 bulan

Penyediaan Jasa Penunjang Urusan Pemerintahan Daerah

Penyediaan Jasa Komunikasi, Sumber Daya Air dan Listrik

Penyediaan Jasa Pelayanan Umum Kantor

Keluaran : Terbayarnya jasa honorarium PNS dan Non PNS selama 12 bulan, **Target :** 12.00 bulan

Pemeliharaan Barang Milik Daerah Penunjang Urusan Pemerintahan Daerah

Penyediaan Jasa Pemeliharaan, Biaya Pemeliharaan, Pajak dan Perizinan Kendaraan Dinas Operasional atau Lapangan

Pemeliharaan Peralatan dan Mesin Lainnya

Pemeliharaan/Rehabilitasi Gedung Kantor dan Bangunan Lainnya

KODE	URAIAN URUSAN, ORGANISASI, PROGRAM, KEGIATAN DAN SUB KEGIATAN	ANGGARAN REALISASI											
		KELOMPOK BELANJA BELANJA											
		OPERASI	MODAL	TAK TERDUGA	TRANSFER	3	4	5	6				
1	2												
5.03 . 5-03.5-04.0-00.01 . 01 . 01 . 2.09 . 11	Pemeliharaan/Rehabilitasi Sarana dan Prasarana Pendukung Gedung Kantor atau Bangunan Lainnya	20.500.000,00	0,00	0,00	0,00	0,00	0,00	0,00	0,00	0,00	0,00	0,00	0,00
	<i>Keluaran : Terpeliharanya perlengkapan gedung kantor BKPPD Kab. Cilacap selama 12 bulan, Target : 130.00 unit</i>	18.850.000,00	0,00	0,00	0,00	0,00	0,00	0,00	0,00	0,00	0,00	0,00	0,00
5.03 . 5-03.5-04.0-00.01 . 01 . 02	Program Kepegawaian Daerah	8.562.012.300,00	0,00	0,00	0,00	0,00	0,00	0,00	0,00	0,00	0,00	0,00	0,00
5.03 . 5-03.5-04.0-00.01 . 01 . 02 . 2.01	<i>Pengadaan, Pemberhentian dan Informasi Kepegawaian ASN</i>	7.112.823.440,00	0,00	0,00	0,00	0,00	0,00	0,00	0,00	0,00	0,00	0,00	0,00
5.03 . 5-03.5-04.0-00.01 . 01 . 02 . 2.01 . 02	Penyusunan Rencana Kebutuhan, Jenis dan Jumlah Jabatan untuk Pelaksanaan Pengadaan ASN	1.808.971.700,00	0,00	0,00	0,00	0,00	0,00	0,00	0,00	0,00	0,00	0,00	0,00
5.03 . 5-03.5-04.0-00.01 . 01 . 02 . 2.01 . 03	Koordinasi dan Fasilitasi Pengadaan PNS dan PPPK	1.444.190.900,00	0,00	0,00	0,00	0,00	0,00	0,00	0,00	0,00	0,00	0,00	0,00
5.03 . 5-03.5-04.0-00.01 . 01 . 02 . 2.01 . 06	Koordinasi Pelaksanaan Administrasi Pemberhentian	25.000.000,00	0,00	0,00	0,00	0,00	0,00	0,00	0,00	0,00	0,00	0,00	0,00
5.03 . 5-03.5-04.0-00.01 . 01 . 02 . 2.01 . 10	Pengelolaan Sistem Informasi Kepegawaian	22.747.250,00	0,00	0,00	0,00	0,00	0,00	0,00	0,00	0,00	0,00	0,00	0,00
5.03 . 5-03.5-04.0-00.01 . 01 . 02 . 2.01 . 11	Pengelolaan Data Kepegawaian	899.259.200,00	0,00	0,00	0,00	0,00	0,00	0,00	0,00	0,00	0,00	0,00	0,00
5.03 . 5-03.5-04.0-00.01 . 01 . 02 . 2.01 . 03	Penyelenggaraan Pengembangan Kompetensi Teknis Umum, Inti, dan Pilihan bagi Jabatan Administrasi Penyelenggara Urusan Pemerintahan Konkuren, Perangkat Daerah Penunjang, dan Urusan Pemerintahan Umum	564.329.500,00	0,00	0,00	0,00	0,00	0,00	0,00	0,00	0,00	0,00	0,00	0,00
	<i>Keluaran : Jumlah peserta Pembekalan PNS Menjelang Pensiun, Target : 720.00 orang</i>	89.937.500,00	0,00	0,00	0,00	0,00	0,00	0,00	0,00	0,00	0,00	0,00	0,00
	<i>Mutasi dan Promosi ASN</i>	83.655.250,00	0,00	0,00	0,00	0,00	0,00	0,00	0,00	0,00	0,00	0,00	0,00
	Pengelolaan Mutasi ASN	110.000.000,00	0,00	0,00	0,00	0,00	0,00	0,00	0,00	0,00	0,00	0,00	0,00
	Pengelolaan Kenaikan Pangkat ASN	109.819.400,00	0,00	0,00	0,00	0,00	0,00	0,00	0,00	0,00	0,00	0,00	0,00
	Pengelolaan Promosi ASN	75.000.000,00	0,00	0,00	0,00	0,00	0,00	0,00	0,00	0,00	0,00	0,00	0,00
5.03 . 5-03.5-04.0-00.01 . 01 . 02 . 2.02		70.059.500,00	0,00	0,00	0,00	0,00	0,00	0,00	0,00	0,00	0,00	0,00	0,00
5.03 . 5-03.5-04.0-00.01 . 01 . 02 . 2.02 . 01		609.775.000,00	0,00	0,00	0,00	0,00	0,00	0,00	0,00	0,00	0,00	0,00	0,00
5.03 . 5-03.5-04.0-00.01 . 01 . 02 . 2.02 . 02		593.580.000,00	0,00	0,00	0,00	0,00	0,00	0,00	0,00	0,00	0,00	0,00	0,00
5.03 . 5-03.5-04.0-00.01 . 01 . 02 . 2.02 . 03													
		5.560.351.050,00	0,00	0,00	0,00	0,00	0,00	0,00	0,00	0,00	0,00	0,00	0,00
		4.665.025.340,00	0,00	0,00	0,00	0,00	0,00	0,00	0,00	0,00	0,00	0,00	0,00
		25.750.000,00	0,00	0,00	0,00	0,00	0,00	0,00	0,00	0,00	0,00	0,00	0,00
		22.874.700,00	0,00	0,00	0,00	0,00	0,00	0,00	0,00	0,00	0,00	0,00	0,00
		100.000.000,00	0,00	0,00	0,00	0,00	0,00	0,00	0,00	0,00	0,00	0,00	0,00
		96.856.000,00	0,00	0,00	0,00	0,00	0,00	0,00	0,00	0,00	0,00	0,00	0,00
		1.087.353.050,00	0,00	0,00	0,00	0,00	0,00	0,00	0,00	0,00	0,00	0,00	0,00
		617.912.800,00	0,00	0,00	0,00	0,00	0,00	0,00	0,00	0,00	0,00	0,00	0,00

KODE	1	2	ANGGARAN REALISASI			
			URAIAN URUSAN, ORGANISASI, PROGRAM, KEGIATAN DAN SUB KEGIATAN			
			KELOMPOK BELANJA BELANJA			
	OPERASI	MODAL	TAK TERDUGA	TRANSFER		
	3	4	5	6		
5.03 . 5-03.5-04.0-00.01 . 01 . 02 . 2.02 . 05	Pelaksanaan Kerjasama Antar Lembaga	4.347.248.000,00	0,00	0,00	0,00	
5.03 . 5-03.5-04.0-00.01 . 01 . 02 . 2.03	<i>Keluaran : Jumlah peserta yang dikirim untuk mengikuti Bimtek, Workshop, Sosialisasi, Seminar, FGD, dan kegiatan lain yang sejenis bagi ASN, Target : 3.774,00 orang</i> Pembangunan Kompetensi ASN	3.927.381.840,00	0,00	0,00	0,00	
5.03 . 5-03.5-04.0-00.01 . 01 . 02 . 2.03 . 03	Pengelolaan Administrasi Diklat dan Sertifikasi ASN	771.658.750,00	0,00	0,00	0,00	
5.03 . 5-03.5-04.0-00.01 . 01 . 02 . 2.03 . 04	Pengelolaan Pendidikan Lanjutan ASN	612.759.000,00	0,00	0,00	0,00	
5.03 . 5-03.5-04.0-00.01 . 01 . 02 . 2.04 . 01	<i>Keluaran : Jumlah PNS yang menerima bantuan tugas belajar dan ikatan dinas, Target : 18,00 orang</i> Penilaian dan Evaluasi Kinerja Aparatur	514.858.750,00	0,00	0,00	0,00	
5.03 . 5-03.5-04.0-00.01 . 01 . 02 . 2.04 . 02	Penyusunan Kebijakan Penilaian dan Evaluasi Kinerja Aparatur	425.659.000,00	0,00	0,00	0,00	
5.03 . 5-03.5-04.0-00.01 . 01 . 02 . 2.04 . 04	Pelaksanaan Penilaian dan Evaluasi Kinerja Aparatur	256.800.000,00	0,00	0,00	0,00	
5.03 . 5-03.5-04.0-00.01 . 01 . 02 . 2.04 . 07	Pembinaan Disiplin ASN	187.100.000,00	0,00	0,00	0,00	
5.03 . 5-03.5-04.0-00.01 . 01 . 02 . 2.04 . 08	Pengelolaan Penyelesaian Pelanggaran Disiplin ASN	421.030.800,00	0,00	0,00	0,00	
6	UNSUR PENGAWASAN URUSAN PEMERINTAHAN	390.848.200,00	0,00	0,00	0,00	
6.01	Inspektora	65.000.000,00	0,00	0,00	0,00	
	<i>Keluaran : Jumlah kasus pelanggaran disiplin PNS yang ditangani, Target : 15,00 kasus</i>	48.802.500,00	0,00	0,00	0,00	
		49.499.900,00	0,00	0,00	0,00	
		45.808.500,00	0,00	0,00	0,00	
		200.000.000,00	0,00	0,00	0,00	
		196.749.000,00	0,00	0,00	0,00	
		69.343.650,00	0,00	0,00	0,00	
		63.252.200,00	0,00	0,00	0,00	
		37.187.250,00	0,00	0,00	0,00	
		36.236.000,00	0,00	0,00	0,00	
		13.553.574.157,00	0,00	0,00	0,00	
		12.301.773.189,00	0,00	0,00	0,00	
		13.553.574.157,00	0,00	0,00	0,00	
		12.301.773.189,00	0,00	0,00	0,00	

KODE	1	2	ANGGARAN REALISASI			
			URAIAN URUSAN, ORGANISASI, PROGRAM, KEGIATAN DAN SUB KEGIATAN			
			KELOMPOK BELANJA BELANJA			
	OPERASI	MODAL	TAK TERDUGA	TRANSFER		
	3	4	5	6		
6.01 . 6-01.0-00.0-00.01		Inspektorat	13.553.574.157,00	0,00	0,00	0,00
6.01 . 6-01.0-00.0-00.01 . 01		Inspektorat	12.301.773.189,00	0,00	0,00	0,00
6.01 . 6-01.0-00.0-00.01 . 01 . 01		Program Penunjang Urusan Pemerintahan Daerah Kabupaten/Kota	13.553.574.157,00	0,00	0,00	0,00
6.01 . 6-01.0-00.0-00.01 . 01 . 01 . 2.01		<i>Perencanaan, Penganggaran, dan Evaluasi Kinerja Perangkat Daerah</i>	10.128.574.757,00	0,00	0,00	0,00
6.01 . 6-01.0-00.0-00.01 . 01 . 01 . 2.01 . 01			9.678.582.429,00	0,00	0,00	0,00
6.01 . 6-01.0-00.0-00.01 . 01 . 01 . 2.01 . 01			36.875.000,00	0,00	0,00	0,00
6.01 . 6-01.0-00.0-00.01 . 01 . 01 . 2.01 . 01			27.952.850,00	0,00	0,00	0,00
6.01 . 6-01.0-00.0-00.01 . 01 . 01 . 2.01 . 01			23.375.000,00	0,00	0,00	0,00
6.01 . 6-01.0-00.0-00.01 . 01 . 01 . 2.01 . 07			17.679.450,00	0,00	0,00	0,00
6.01 . 6-01.0-00.0-00.01 . 01 . 01 . 2.02 . 01			13.500.000,00	0,00	0,00	0,00
6.01 . 6-01.0-00.0-00.01 . 01 . 01 . 2.02 . 01			10.273.400,00	0,00	0,00	0,00
6.01 . 6-01.0-00.0-00.01 . 01 . 01 . 2.02 . 01		<i>Keluaran : Jumlah Dokumen Evaluasi Kinerja Perangkat Daerah, Target : 4.00 dokumen</i>				
6.01 . 6-01.0-00.0-00.01 . 01 . 01 . 2.02 . 01		<i>Administrasi Keuangan Perangkat Daerah</i>	7.735.224.607,00	0,00	0,00	0,00
6.01 . 6-01.0-00.0-00.01 . 01 . 01 . 2.02 . 01			7.475.041.454,00	0,00	0,00	0,00
6.01 . 6-01.0-00.0-00.01 . 01 . 01 . 2.02 . 01			7.735.224.607,00	0,00	0,00	0,00
6.01 . 6-01.0-00.0-00.01 . 01 . 01 . 2.05 . 01			7.475.041.454,00	0,00	0,00	0,00
6.01 . 6-01.0-00.0-00.01 . 01 . 01 . 2.05 . 01		<i>Keluaran : Tersedianya Administrasi Keuangan Perangkat Daerah, Target : 12.00 bulan</i>				
6.01 . 6-01.0-00.0-00.01 . 01 . 01 . 2.05 . 01		<i>Administrasi Kepegawaian Perangkat Daerah</i>	528.205.000,00	0,00	0,00	0,00
6.01 . 6-01.0-00.0-00.01 . 01 . 01 . 2.05 . 09			459.383.500,00	0,00	0,00	0,00
6.01 . 6-01.0-00.0-00.01 . 01 . 01 . 2.05 . 09			444.305.000,00	0,00	0,00	0,00
6.01 . 6-01.0-00.0-00.01 . 01 . 01 . 2.05 . 10			387.130.000,00	0,00	0,00	0,00
6.01 . 6-01.0-00.0-00.01 . 01 . 01 . 2.05 . 10			0,00	0,00	0,00	0,00
6.01 . 6-01.0-00.0-00.01 . 01 . 01 . 2.05 . 11			0,00	0,00	0,00	0,00
6.01 . 6-01.0-00.0-00.01 . 01 . 01 . 2.05 . 11			83.900.000,00	0,00	0,00	0,00
6.01 . 6-01.0-00.0-00.01 . 01 . 01 . 2.05 . 11			72.253.500,00	0,00	0,00	0,00
6.01 . 6-01.0-00.0-00.01 . 01 . 01 . 2.05 . 11		<i>Keluaran : Terlaksananya Pelatihan Pengawasan Tenaga Pemeriksa dan Aparatur Pengawasan di Inspektorat Kabupaten Cilacap, Target : 160.00 orang</i>				

KODE	URAIAN URUSAN, ORGANISASI, PROGRAM, KEGIATAN DAN SUB KEGIATAN	ANGGARAN REALISASI			
		KELOMPOK BELANJA BELANJA			
		OPERASI	MODAL	TAK TERDUGA	TRANSFER
1	2	3	4	5	6
6.01 . 6-01.0-00.0-00.01 . 01 . 01 . 2.06	<i>Administrasi Umum Perangkat Daerah</i>	969.583.350,00	0,00	0,00	0,00
6.01 . 6-01.0-00.0-00.01 . 01 . 01 . 2.06 . 02	Penyediaan Peralatan dan Perlengkapan Kantor	922.091.699,00	0,00	0,00	0,00
6.01 . 6-01.0-00.0-00.01 . 01 . 01 . 2.06 . 04	Penyediaan Bahan Logistik Kantor	100.294.000,00	0,00	0,00	0,00
6.01 . 6-01.0-00.0-00.01 . 01 . 01 . 2.06 . 05	Penyediaan Barang Cetak dan Penggandaan	98.465.700,00	0,00	0,00	0,00
6.01 . 6-01.0-00.0-00.01 . 01 . 01 . 2.06 . 09	Penyelenggaraan Rapat Koordinasi dan Konsultasi SKPD	121.554.350,00	0,00	0,00	0,00
		106.127.400,00	0,00	0,00	0,00
		72.735.000,00	0,00	0,00	0,00
		54.614.150,00	0,00	0,00	0,00
		675.000.000,00	0,00	0,00	0,00
		662.884.449,00	0,00	0,00	0,00
	Keluaran : Tersedianya Rapat-rapat koordinasi dan konsultasi ke luar dan dalam daerah Inspektorat Kabupaten Cilacap, Target : 12.00 bulan				
6.01 . 6-01.0-00.0-00.01 . 01 . 01 . 2.08	<i>Penyediaan Jasa Penunjang Urusan Pemerintahan Daerah</i>	542.938.800,00	0,00	0,00	0,00
6.01 . 6-01.0-00.0-00.01 . 01 . 01 . 2.08 . 02	Penyediaan Jasa Komunikasi, Sumber Daya Air dan Listrik	501.870.765,00	0,00	0,00	0,00
6.01 . 6-01.0-00.0-00.01 . 01 . 01 . 2.08 . 04	Penyediaan Jasa Pelayanan Umum Kantor	156.712.000,00	0,00	0,00	0,00
		119.615.449,00	0,00	0,00	0,00
		386.226.800,00	0,00	0,00	0,00
		382.255.316,00	0,00	0,00	0,00
	Keluaran : Terbayarnya Jasa Honorarium PNS dan Non PNS Lainnya, Target : 12.00 bulan				
6.01 . 6-01.0-00.0-00.01 . 01 . 01 . 2.09	<i>Pemeliharaan Barang Milik Daerah Penunjang Urusan Pemerintahan Daerah</i>	315.748.000,00	0,00	0,00	0,00
6.01 . 6-01.0-00.0-00.01 . 01 . 01 . 2.09 . 02	Penyediaan Jasa Pemeliharaan, Biaya Pemeliharaan, Pajak dan Perizinan Kendaraan Dinas Operasional atau Lapangan	292.242.161,00	0,00	0,00	0,00
6.01 . 6-01.0-00.0-00.01 . 01 . 01 . 2.09 . 06	Pemeliharaan Peralatan dan Mesin Lainnya	179.890.000,00	0,00	0,00	0,00
6.01 . 6-01.0-00.0-00.01 . 01 . 01 . 2.09 . 09	Pemeliharaan/Rehabilitasi Gedung Kantor dan Bangunan Lainnya	166.456.871,00	0,00	0,00	0,00
		37.500.000,00	0,00	0,00	0,00
		30.941.450,00	0,00	0,00	0,00
		86.015.000,00	0,00	0,00	0,00
		85.518.840,00	0,00	0,00	0,00
6.01 . 6-01.0-00.0-00.01 . 01 . 01 . 2.09 . 11	Pemeliharaan/Rehabilitasi Sarana dan Prasarana Pendukung Gedung Kantor atau Bangunan Lainnya	12.343.000,00	0,00	0,00	0,00
		9.325.000,00	0,00	0,00	0,00

KODE	URAIAN URUSAN, ORGANISASI, PROGRAM, KEGIATAN DAN SUB KEGIATAN	ANGGARAN REALISASI										
		KELOMPOK BELANJA BELANJA										
		OPERASI	MODAL	TAK TERDUGA	TRANSFER	3	4	5	6			
1	2											
		<i>Keluaran : Terpeliharanya Perleengkapan Gedung Kantor Inspektorat Kabupaten Cilacap, Target : 79,00 unit</i>										
6.01 . 6-01.0-00.0-00.01 . 01 . 02	Program Penyelenggaraan Pengawasan					1.585.790.550,00	0,00	0,00	0,00	0,00	0,00	0,00
6.01 . 6-01.0-00.0-00.01 . 01 . 02 . 2.01	<i>Penyelenggaraan Pengawasan Internal</i>					1.049.073.010,00	0,00	0,00	0,00	0,00	0,00	0,00
6.01 . 6-01.0-00.0-00.01 . 01 . 02 . 2.01 . 01	Pengawasan Kinerja Pemerintah Daerah					866.914.100,00	0,00	0,00	0,00	0,00	0,00	0,00
6.01 . 6-01.0-00.0-00.01 . 01 . 02 . 2.01 . 03	Reviu Laporan Kinerja					599.836.310,00	0,00	0,00	0,00	0,00	0,00	0,00
6.01 . 6-01.0-00.0-00.01 . 01 . 02 . 2.01 . 04	Reviu Laporan Keuangan					173.343.350,00	0,00	0,00	0,00	0,00	0,00	0,00
6.01 . 6-01.0-00.0-00.01 . 01 . 02 . 2.01 . 05	Pengawasan Desa					126.478.850,00	0,00	0,00	0,00	0,00	0,00	0,00
6.01 . 6-01.0-00.0-00.01 . 01 . 02 . 2.01 . 07	Monitoring dan Evaluasi Tindak Lanjut Hasil Pemeriksaan BPK RI dan Tindak Lanjut Hasil Pemeriksaan APJP					251.938.250,00	0,00	0,00	0,00	0,00	0,00	0,00
6.01 . 6-01.0-00.0-00.01 . 01 . 02 . 2.01 . 02	<i>Keluaran : Terlaksananya Monitoring dan Evaluasi Tindak Lanjut Hasil Pemeriksaan BPK RI dan Tindak Lanjut - Hasil Pemeriksaan APJP, Target : 200,00 laporan Penyelenggaraan Pengawasan dengan Tujuan Tertentu</i>					169.349.500,00	0,00	0,00	0,00	0,00	0,00	0,00
6.01 . 6-01.0-00.0-00.01 . 01 . 02 . 2.02	Penanganan Penyelesaian Kerugian Negara/Daerah					126.318.760,00	0,00	0,00	0,00	0,00	0,00	0,00
6.01 . 6-01.0-00.0-00.01 . 01 . 02 . 2.02 . 01	Pengawasan Dengan Tujuan Tertentu					718.876.450,00	0,00	0,00	0,00	0,00	0,00	0,00
6.01 . 6-01.0-00.0-00.01 . 01 . 02 . 2.02 . 02	<i>Keluaran : Terlaksananya Pemeriksaan Dengan Tujuan Tertentu (PDTT) Pengelolaan Dana BOS, Target : 20,00 laporan</i>					449.236.700,00	0,00	0,00	0,00	0,00	0,00	0,00
6.01 . 6-01.0-00.0-00.01 . 01 . 03	Program Perumusan Kebijakan, Pendampingan Dan Asistensi					179.086.850,00	0,00	0,00	0,00	0,00	0,00	0,00
6.01 . 6-01.0-00.0-00.01 . 01 . 03 . 2.01	<i>Perumusan Kebijakan Teknis di Bidang Pengawasan dan Fasilitasi Pengawasan</i>					113.597.000,00	0,00	0,00	0,00	0,00	0,00	0,00
						539.789.600,00	0,00	0,00	0,00	0,00	0,00	0,00
						335.639.700,00	0,00	0,00	0,00	0,00	0,00	0,00
6.01 . 6-01.0-00.0-00.01 . 01 . 03						1.839.208.850,00	0,00	0,00	0,00	0,00	0,00	0,00
6.01 . 6-01.0-00.0-00.01 . 01 . 03 . 2.01						1.574.117.750,00	0,00	0,00	0,00	0,00	0,00	0,00
						33.474.000,00	0,00	0,00	0,00	0,00	0,00	0,00
						26.387.500,00	0,00	0,00	0,00	0,00	0,00	0,00

KODE	URAIAN URUSAN, ORGANISASI, PROGRAM, KEGIATAN DAN SUB KEGIATAN	ANGGARAN REALISASI			
		KELOMPOK BELANJA BELANJA			
		OPERASI	MODAL	TAK TERDUGA	TRANSFER
1	2	3	4	5	6
6.01 . 6-01.0-00.0-00.01 . 01 . 03 . 2.01 . 01	Perumusan Kebijakan Teknis di Bidang Pengawasan	14.749.000,00	0,00	0,00	0,00
6.01 . 6-01.0-00.0-00.01 . 01 . 03 . 2.01 . 02	Perumusan Kebijakan Teknis di Bidang Fasilitas Pengawasan	11.259.500,00	0,00	0,00	0,00
6.01 . 6-01.0-00.0-00.01 . 01 . 03 . 2.02 . 01	<i>Keluaran : Tersesalkannya Laporan Ikhtisar Hasil Pengawasan (IHPS), Target : 2.00 laporan Pendampingan dan Asistensi</i>	18.725.000,00	0,00	0,00	0,00
6.01 . 6-01.0-00.0-00.01 . 01 . 03 . 2.02 . 02	Pendampingan dan Asistensi Urusan Pemerintahan Daerah	15.128.000,00	0,00	0,00	0,00
6.01 . 6-01.0-00.0-00.01 . 01 . 03 . 2.02 . 01	Pendampingan, Asistensi, Verifikasi, dan Penilaian Reformasi Birokrasi	1.805.734.850,00	0,00	0,00	0,00
6.01 . 6-01.0-00.0-00.01 . 01 . 03 . 2.02 . 02	Koordinasi, Monitoring dan Evaluasi serta Verifikasi Pencegahan dan Pemberantasan Korupsi	1.547.730.250,00	0,00	0,00	0,00
6.01 . 6-01.0-00.0-00.01 . 01 . 03 . 2.02 . 03	Pendampingan, Asistensi dan Verifikasi Penegakan Integritas	395.492.400,00	0,00	0,00	0,00
6.01 . 6-01.0-00.0-00.01 . 01 . 03 . 2.02 . 04	<i>Keluaran : Terlaksananya Evaluasi Laporan Hasil Kekayaan Aparatur Sipil Negara (LHKASN), Target : 1.00 laporan</i>	303.094.950,00	0,00	0,00	0,00
7	UNSUR KEWILAYAHAN	33.300.000,00	0,00	0,00	0,00
7.01	Administrasi Pemerintahan (Kecamatan)	30.510.000,00	0,00	0,00	0,00
7.01 . 7-01.0-00.0-00.01 . 01 . 03 . 2.02 . 01		1.312.654.950,00	0,00	0,00	0,00
7.01 . 7-01.0-00.0-00.01 . 01 . 03 . 2.02 . 02		1.162.888.700,00	0,00	0,00	0,00
7.01 . 7-01.0-00.0-00.01 . 01 . 03 . 2.02 . 03		64.287.500,00	0,00	0,00	0,00
7.01 . 7-01.0-00.0-00.01 . 01 . 03 . 2.02 . 04		51.236.600,00	0,00	0,00	0,00
7.01	Kecamatan Cilacap Selatan	92.151.782.067,00	6.061.433.200,00	0,00	0,00
7.01 . 7-01.0-00.0-00.01 . 01 . 03 . 2.02 . 01		88.112.982.481,00	6.056.165.778,00	0,00	0,00
7.01 . 7-01.0-00.0-00.01 . 01 . 03 . 2.02 . 02		92.151.782.067,00	6.061.433.200,00	0,00	0,00
7.01 . 7-01.0-00.0-00.01 . 01 . 03 . 2.02 . 03		88.112.982.481,00	6.056.165.778,00	0,00	0,00
7.01 . 7-01.0-00.0-00.01 . 01 . 03 . 2.02 . 04		9.620.780.861,00	1.874.521.300,00	0,00	0,00
7.01 . 7-01.0-00.0-00.01 . 01 . 03 . 2.02 . 05		8.625.807.978,00	1.873.930.278,00	0,00	0,00
7.01 . 7-01.0-00.0-00.01 . 01 . 03 . 2.02 . 06		9.620.780.861,00	1.874.521.300,00	0,00	0,00
7.01 . 7-01.0-00.0-00.01 . 01 . 03 . 2.02 . 07		8.625.807.978,00	1.873.930.278,00	0,00	0,00
7.01 . 7-01.0-00.0-00.01 . 01 . 03 . 2.02 . 08	Non Program	0,00	0,00	0,00	0,00
7.01 . 7-01.0-00.0-00.01 . 01 . 03 . 2.02 . 09	Non Kegiatan	49.500.000,00	0,00	0,00	0,00
7.01 . 7-01.0-00.0-00.01 . 01 . 03 . 2.02 . 10		0,00	0,00	0,00	0,00
7.01 . 7-01.0-00.0-00.01 . 01 . 03 . 2.02 . 11		49.500.000,00	0,00	0,00	0,00
7.01 . 7-01.0-00.0-00.01 . 01 . 03 . 2.02 . 12		0,00	0,00	0,00	0,00
7.01 . 7-01.0-00.0-00.01 . 01 . 03 . 2.02 . 13		49.500.000,00	0,00	0,00	0,00

KODE	1	2	ANGGARAN REALISASI					
			URAIAN URUSAN, ORGANISASI, PROGRAM, KEGIATAN DAN SUB KEGIATAN					
			KELOMPOK BELANJA BELANJA					
OPERASI	MODAL	TAK TERDUGA	TRANSFER	3	4	5	6	
7.01 . 7-01.0-00.0-00.01 . 01 . 00 . 0.00 . 00		Non Sub Kegiatan	0,00	0,00	0,00	0,00	0,00	0,00
		<i>Keluaran : - ; Target : 0.00 -</i>						
7.01 . 7-01.0-00.0-00.01 . 01 . 01		Program Penunjang Urusan Pemerintahan Daerah Kabupaten/Kota	7.534.468.761,00	0,00	0,00	0,00	0,00	0,00
7.01 . 7-01.0-00.0-00.01 . 01 . 01 . 2.01		<i>Perencanaan, Penganggaran, dan Evaluasi Kinerja Perangkat Daerah</i>	7.108.979.878,00	0,00	0,00	0,00	0,00	0,00
7.01 . 7-01.0-00.0-00.01 . 01 . 01 . 2.01 . 01		Penyusunan Dokumen Perencanaan Perangkat Daerah	28.500.000,00	0,00	0,00	0,00	0,00	0,00
7.01 . 7-01.0-00.0-00.01 . 01 . 01 . 2.01 . 07		Evaluasi Kinerja Perangkat Daerah	28.396.850,00	0,00	0,00	0,00	0,00	0,00
		<i>Keluaran : - ; Target : 0.00 -</i>	19.000.000,00	0,00	0,00	0,00	0,00	0,00
		<i>Administrasi Keuangan Perangkat Daerah</i>	18.955.850,00	0,00	0,00	0,00	0,00	0,00
7.01 . 7-01.0-00.0-00.01 . 01 . 01 . 2.02 . 01		Penyediaan Gaji dan Tunjangan ASN	9.500.000,00	0,00	0,00	0,00	0,00	0,00
		<i>Keluaran : - ; Target : 0.00 -</i>	9.441.000,00	0,00	0,00	0,00	0,00	0,00
		<i>Tersedianya Administrasi Keuangan Perangkat Daerah, Target : 12.00 Bulan</i>	5.641.846.861,00	0,00	0,00	0,00	0,00	0,00
		<i>Administrasi Umum Perangkat Daerah</i>	5.321.187.984,00	0,00	0,00	0,00	0,00	0,00
7.01 . 7-01.0-00.0-00.01 . 01 . 01 . 2.06 . 01		Penyediaan Peralatan dan Perlengkapan Kantor	5.641.846.861,00	0,00	0,00	0,00	0,00	0,00
		<i>Keluaran : Tersedianya Administrasi Keuangan Perangkat Daerah, Target : 12.00 Bulan</i>	5.321.187.984,00	0,00	0,00	0,00	0,00	0,00
		<i>Administrasi Umum Perangkat Daerah</i>	408.290.900,00	0,00	0,00	0,00	0,00	0,00
7.01 . 7-01.0-00.0-00.01 . 01 . 01 . 2.06 . 01		Penyediaan Komponen Instalasi Listrik/Penerangan Bangunan Kantor	407.169.150,00	0,00	0,00	0,00	0,00	0,00
7.01 . 7-01.0-00.0-00.01 . 01 . 01 . 2.06 . 02		Penyediaan Peralatan dan Perlengkapan Kantor	40.169.000,00	0,00	0,00	0,00	0,00	0,00
7.01 . 7-01.0-00.0-00.01 . 01 . 01 . 2.06 . 03		Penyediaan Peralatan Rumah Tangga	40.153.000,00	0,00	0,00	0,00	0,00	0,00
7.01 . 7-01.0-00.0-00.01 . 01 . 01 . 2.06 . 04		Penyediaan Bahan Logistik Kantor	129.040.000,00	0,00	0,00	0,00	0,00	0,00
			128.226.250,00	0,00	0,00	0,00	0,00	0,00
			40.000.000,00	0,00	0,00	0,00	0,00	0,00
			40.000.000,00	0,00	0,00	0,00	0,00	0,00
			160.682.000,00	0,00	0,00	0,00	0,00	0,00
			160.680.000,00	0,00	0,00	0,00	0,00	0,00

KODE	URAIAN URUSAN, ORGANISASI, PROGRAM, KEGIATAN DAN SUB KEGIATAN	ANGGARAN REALISASI											
		KELOMPOK BELANJA BELANJA											
		OPERASI	MODAL	TAK TERDUGA	TRANSFER	3	4	5	6				
1	2												
7.01 . 7-01.0-00.0-00.01 . 01 . 01 . 2.06 . 05	Penyediaan Barang Cetak dan Penggandaan	34.999.900,00	0,00	0,00	0,00	0,00	0,00	0,00	0,00				
7.01 . 7-01.0-00.0-00.01 . 01 . 01 . 2.06 . 09	Penyelenggaraan Rapat Koordinasi dan Konsultasi SKPD	34.999.900,00	0,00	0,00	0,00	0,00	0,00	0,00	0,00				
	Keluaran : Tersedianya Administrasi Umum Perangkat Daerah, Target : 12.00 Bulan	3.400.000,00	0,00	0,00	0,00	0,00	0,00	0,00	0,00				
7.01 . 7-01.0-00.0-00.01 . 01 . 01 . 2.08	Penyediaan Jasa Penunjang Urusan Pemerintahan Daerah	1.262.345.000,00	0,00	0,00	0,00	0,00	0,00	0,00	0,00				
	Penyediaan Jasa Komunikasi, Sumber Daya Air dan Listrik	1.159.277.739,00	0,00	0,00	0,00	0,00	0,00	0,00	0,00				
7.01 . 7-01.0-00.0-00.01 . 01 . 01 . 2.08 . 02	Penyediaan Jasa Pelayanan Umum Kantor	184.580.000,00	0,00	0,00	0,00	0,00	0,00	0,00	0,00				
7.01 . 7-01.0-00.0-00.01 . 01 . 01 . 2.08 . 04	Keluaran : -, Target : 0.00 -	139.478.861,00	0,00	0,00	0,00	0,00	0,00	0,00	0,00				
	Pemeliharaan Barang Milik Daerah Penunjang Urusan Pemerintahan Daerah	1.077.765.000,00	0,00	0,00	0,00	0,00	0,00	0,00	0,00				
7.01 . 7-01.0-00.0-00.01 . 01 . 01 . 2.09	Keluaran : -, Target : 0.00 -	1.019.798.878,00	0,00	0,00	0,00	0,00	0,00	0,00	0,00				
	Pemeliharaan Barang Milik Daerah Penunjang Urusan Pemerintahan Daerah	193.486.000,00	0,00	0,00	0,00	0,00	0,00	0,00	0,00				
7.01 . 7-01.0-00.0-00.01 . 01 . 01 . 2.09 . 02	Penyediaan Jasa Pemeliharaan, Biaya Pemeliharaan, Pajak dan Perizinan Kendaraan Dinas Operasional atau Lapangan	192.948.155,00	0,00	0,00	0,00	0,00	0,00	0,00	0,00				
7.01 . 7-01.0-00.0-00.01 . 01 . 01 . 2.09 . 06	Pemeliharaan Peralatan dan Mesin Lainnya	77.250.000,00	0,00	0,00	0,00	0,00	0,00	0,00	0,00				
7.01 . 7-01.0-00.0-00.01 . 01 . 01 . 2.09 . 09	Pemeliharaan/Rehabilitasi Gedung Kantor dan Bangunan Lainnya	77.034.155,00	0,00	0,00	0,00	0,00	0,00	0,00	0,00				
	Keluaran : Terpeliharanya Peralatan Kantor Kecamatan Cilacap Selatan dan Peralatan Kantor Kelurahan, Target : 129.00 Unit	59.490.000,00	0,00	0,00	0,00	0,00	0,00	0,00	0,00				
	Program Pemberdayaan Masyarakat Desa Dan Kelurahan	59.410.000,00	0,00	0,00	0,00	0,00	0,00	0,00	0,00				
7.01 . 7-01.0-00.0-00.01 . 01 . 01 . 2.03	Koordinasi Kegiatan Pemberdayaan Desa	56.746.000,00	0,00	0,00	0,00	0,00	0,00	0,00	0,00				
	Keluaran : Terpeliharanya Peralatan Kantor Kecamatan Cilacap Selatan dan Peralatan Kantor Kelurahan, Target : 129.00 Unit	56.504.000,00	0,00	0,00	0,00	0,00	0,00	0,00	0,00				
7.01 . 7-01.0-00.0-00.01 . 01 . 03 . 2.01	Program Pemberdayaan Masyarakat Desa Dan Kelurahan	1.259.618.700,00	1.874.521.300,00	0,00	0,00	0,00	0,00	0,00	0,00				
	Koordinasi Kegiatan Pemberdayaan Desa	1.236.748.100,00	1.873.930.278,00	0,00	0,00	0,00	0,00	0,00	0,00				
7.01 . 7-01.0-00.0-00.01 . 01 . 03 . 2.01 . 02	Sinkronisasi Program Kerja dan Kegiatan Pemberdayaan Masyarakat yang Dilakukan oleh Pemerintah dan Swasta di Wilayah Kerja Kecamatan	84.140.000,00	0,00	0,00	0,00	0,00	0,00	0,00	0,00				
	Koordinasi Kegiatan Pemberdayaan Desa	84.076.200,00	0,00	0,00	0,00	0,00	0,00	0,00	0,00				
	Sinkronisasi Program Kerja dan Kegiatan Pemberdayaan Masyarakat yang Dilakukan oleh Pemerintah dan Swasta di Wilayah Kerja Kecamatan	4.375.000,00	0,00	0,00	0,00	0,00	0,00	0,00	0,00				
	Koordinasi Kegiatan Pemberdayaan Desa	4.326.000,00	0,00	0,00	0,00	0,00	0,00	0,00	0,00				

KODE	URAIAN URUSAN, ORGANISASI, PROGRAM, KEGIATAN DAN SUB KEGIATAN	ANGGARAN REALISASI											
		KELOMPOK BELANJA BELANJA											
		OPERASI	MODAL	TAK TERDUGA	TRANSFER	3	4	5	6				
1	2												
7.01 . 7-01.0-00.0-00.01 . 01 . 03 . 2.01 . 03	Peningkatan Efektivitas Kegiatan Pemberdayaan Masyarakat di Wilayah Kecamatan	79.765.000,00	0,00	0,00	0,00	0,00	0,00	0,00	0,00	0,00	0,00	0,00	0,00
	<i>Keluaran : -, Target : 0.00 -</i>	79.750.200,00	0,00	0,00	0,00	0,00	0,00	0,00	0,00	0,00	0,00	0,00	0,00
7.01 . 7-01.0-00.0-00.01 . 01 . 03 . 2.02	<i>Kegiatan Pemberdayaan Kelurahan</i>	1.175.478.700,00	1.874.521.300,00	0,00	0,00	0,00	0,00	0,00	0,00	0,00	0,00	0,00	0,00
		1.152.671.900,00	1.873.930.278,00	0,00	0,00	0,00	0,00	0,00	0,00	0,00	0,00	0,00	0,00
7.01 . 7-01.0-00.0-00.01 . 01 . 03 . 2.02 . 01	Peningkatan Partisipasi Masyarakat dalam Forum Musyawarah Perencanaan Pembangunan di Kelurahan	50.000.000,00	0,00	0,00	0,00	0,00	0,00	0,00	0,00	0,00	0,00	0,00	0,00
		49.879.700,00	0,00	0,00	0,00	0,00	0,00	0,00	0,00	0,00	0,00	0,00	0,00
7.01 . 7-01.0-00.0-00.01 . 01 . 03 . 2.02 . 02	Pembangunan Sarana dan Prasarana Kelurahan	260.772.700,00	1.874.521.300,00	0,00	0,00	0,00	0,00	0,00	0,00	0,00	0,00	0,00	0,00
		253.486.200,00	1.873.930.278,00	0,00	0,00	0,00	0,00	0,00	0,00	0,00	0,00	0,00	0,00
7.01 . 7-01.0-00.0-00.01 . 01 . 03 . 2.02 . 03	Pemberdayaan Masyarakat di Kelurahan	864.706.000,00	0,00	0,00	0,00	0,00	0,00	0,00	0,00	0,00	0,00	0,00	0,00
	<i>Keluaran : -, Target : 0.00 -</i>	849.306.000,00	0,00	0,00	0,00	0,00	0,00	0,00	0,00	0,00	0,00	0,00	0,00
7.01 . 7-01.0-00.0-00.01 . 01 . 04	Program Koordinasi Ketentraman Dan Ketertiban Umum	777.125.000,00	0,00	0,00	0,00	0,00	0,00	0,00	0,00	0,00	0,00	0,00	0,00
	<i>Koordinasi Upaya Penyelenggaraan Ketenteraman dan Ketertiban Umum</i>	182.619.200,00	0,00	0,00	0,00	0,00	0,00	0,00	0,00	0,00	0,00	0,00	0,00
7.01 . 7-01.0-00.0-00.01 . 01 . 04 . 2.01	Sinergitas dengan Kepolisian Negara Republik Indonesia, Tentara Nasional Indonesia dan Instansi Vertikal di Wilayah Kecamatan	777.125.000,00	0,00	0,00	0,00	0,00	0,00	0,00	0,00	0,00	0,00	0,00	0,00
		182.619.200,00	0,00	0,00	0,00	0,00	0,00	0,00	0,00	0,00	0,00	0,00	0,00
7.01 . 7-01.0-00.0-00.01 . 01 . 04 . 2.01 . 01	Harmonisasi Hubungan Dengan Tokoh Agama dan Tokoh Masyarakat	422.235.000,00	0,00	0,00	0,00	0,00	0,00	0,00	0,00	0,00	0,00	0,00	0,00
		108.338.100,00	0,00	0,00	0,00	0,00	0,00	0,00	0,00	0,00	0,00	0,00	0,00
7.01 . 7-01.0-00.0-00.01 . 01 . 04 . 2.01 . 02		354.890.000,00	0,00	0,00	0,00	0,00	0,00	0,00	0,00	0,00	0,00	0,00	0,00
	<i>Keluaran : -, Target : 0.00 -</i>	74.281.100,00	0,00	0,00	0,00	0,00	0,00	0,00	0,00	0,00	0,00	0,00	0,00
7.01 . 7-01.0-00.0-00.01 . 01 . 05	Program Penyelenggaraan Urusan Pemerintahan Umum	48.312.500,00	0,00	0,00	0,00	0,00	0,00	0,00	0,00	0,00	0,00	0,00	0,00
	<i>Penyelenggaraan Urusan Pemerintahan Umum sesuai Penugasan Kepala Daerah</i>	46.729.400,00	0,00	0,00	0,00	0,00	0,00	0,00	0,00	0,00	0,00	0,00	0,00
7.01 . 7-01.0-00.0-00.01 . 01 . 05 . 2.01		48.312.500,00	0,00	0,00	0,00	0,00	0,00	0,00	0,00	0,00	0,00	0,00	0,00
		46.729.400,00	0,00	0,00	0,00	0,00	0,00	0,00	0,00	0,00	0,00	0,00	0,00

KODE	URAIAN URUSAN, ORGANISASI, PROGRAM, KEGIATAN DAN SUB KEGIATAN	ANGGARAN REALISASI											
		KELOMPOK BELANJA BELANJA											
		OPERASI	MODAL	TAK TERDUGA	TRANSFER	3	4	5	6				
1	2												
7.01 . 7-01.0-00.0-00.01 . 01 . 05 . 2.01 . 01	Pembinaan Wawasan Kebangsaan dan Ketahanan Nasional dalam rangka Memantapkan Pengalaman Pancasila, Pelaksanaan Undang- Undang Dasar Negara Republik Indonesia Tahun 1945, Pelestarian Bhinneka Tunggal Ika Serta Pemertahanan dan Pemeliharaan Negara Kesatuan Republik Indonesia	18.750.000,00	0,00	0,00	0,00	0,00	0,00	0,00	0,00	0,00	0,00	0,00	0,00
7.01 . 7-01.0-00.0-00.01 . 01 . 05 . 2.01 . 08	Pelaksanaan Tugas Forum Koordinasi Pimpinan di Kecamatan	29.562.500,00	0,00	0,00	0,00	0,00	0,00	0,00	0,00	0,00	0,00	0,00	0,00
	Keluaran : > Target : 0.00 -	28.023.400,00	0,00	0,00	0,00	0,00	0,00	0,00	0,00	0,00	0,00	0,00	0,00
7.01 . 7-01.0-00.0-00.01 . 01 . 06	Program Pembinaan Dan Pengawasan Pemerintahan Desa	1.255.900,00	0,00	0,00	0,00	0,00	0,00	0,00	0,00	0,00	0,00	0,00	0,00
7.01 . 7-01.0-00.0-00.01 . 01 . 06 . 2.01	<i>Fasilitas, Rekomendasi dan Koordinasi Pembinaan dan Pengawasan Pemerintahan Desa</i>	1.231.400,00	0,00	0,00	0,00	0,00	0,00	0,00	0,00	0,00	0,00	0,00	0,00
7.01 . 7-01.0-00.0-00.01 . 01 . 06 . 2.01 . 17	Koordinasi Pendampingan Desa di Wilayahnya	1.255.900,00	0,00	0,00	0,00	0,00	0,00	0,00	0,00	0,00	0,00	0,00	0,00
	Keluaran : > Target : 0.00 -	1.231.400,00	0,00	0,00	0,00	0,00	0,00	0,00	0,00	0,00	0,00	0,00	0,00
7.01 . 7-01.0-00.0-00.02	Kecamatan Cilacap Tengah	9.974.402.893,00	2.031.653.200,00	0,00	0,00	0,00	0,00	0,00	0,00	0,00	0,00	0,00	0,00
7.01 . 7-01.0-00.0-00.02 . 01	Kecamatan Cilacap Tengah	9.633.266.283,00	2.029.114.900,00	0,00	0,00	0,00	0,00	0,00	0,00	0,00	0,00	0,00	0,00
7.01 . 7-01.0-00.0-00.02 . 01 . 01	Program Penunjang Urusan Pemerintahan Daerah Kabupaten/Kota	9.974.402.893,00	2.031.653.200,00	0,00	0,00	0,00	0,00	0,00	0,00	0,00	0,00	0,00	0,00
7.01 . 7-01.0-00.0-00.02 . 01 . 01 . 2.01	<i>Perencanaan, Penganggaran, dan Evaluasi Kinerja Perangkat Daerah</i>	9.633.266.283,00	2.029.114.900,00	0,00	0,00	0,00	0,00	0,00	0,00	0,00	0,00	0,00	0,00
7.01 . 7-01.0-00.0-00.02 . 01 . 01 . 2.01 . 01	Penyusunan Dokumen Perencanaan Perangkat Daerah	8.675.631.193,00	0,00	0,00	0,00	0,00	0,00	0,00	0,00	0,00	0,00	0,00	0,00
7.01 . 7-01.0-00.0-00.02 . 01 . 01 . 2.01 . 07	Evaluasi Kinerja Perangkat Daerah	8.353.382.733,00	0,00	0,00	0,00	0,00	0,00	0,00	0,00	0,00	0,00	0,00	0,00
	Keluaran : > Target : 0.00 -	38.950.000,00	0,00	0,00	0,00	0,00	0,00	0,00	0,00	0,00	0,00	0,00	0,00
		24.250.000,00	0,00	0,00	0,00	0,00	0,00	0,00	0,00	0,00	0,00	0,00	0,00
		24.250.000,00	0,00	0,00	0,00	0,00	0,00	0,00	0,00	0,00	0,00	0,00	0,00
		14.700.000,00	0,00	0,00	0,00	0,00	0,00	0,00	0,00	0,00	0,00	0,00	0,00
		14.700.000,00	0,00	0,00	0,00	0,00	0,00	0,00	0,00	0,00	0,00	0,00	0,00

KODE	1	2	ANGGARAN REALISASI			
			URAIAN URUSAN, ORGANISASI, PROGRAM, KEGIATAN DAN SUB KEGIATAN			
			KELOMPOK BELANJA BELANJA			
	OPERASI	MODAL	TAK TERDUGA	TRANSFER		
	3	4	5	6		
7.01 . 7-01.0-00.0-00.02 . 01 . 01 . 2.02	Administarsi Keuangan Perangkat Daerah	6.442.420.343,00	0,00	0,00	0,00	
7.01 . 7-01.0-00.0-00.02 . 01 . 01 . 2.02 . 01	Penyediaan Gaji dan Tunjangan ASN	6.165.079.505,00	0,00	0,00	0,00	
	Keluaran : ; Target : 0.00 -	6.442.420.343,00	0,00	0,00	0,00	
7.01 . 7-01.0-00.0-00.02 . 01 . 01 . 2.06	Administarsi Umum Perangkat Daerah	401.516.450,00	0,00	0,00	0,00	
7.01 . 7-01.0-00.0-00.02 . 01 . 01 . 2.06 . 01	Penyediaan Komponen Instalasi Listrik/Penerangan Bangunan Kantor	401.232.545,00	0,00	0,00	0,00	
7.01 . 7-01.0-00.0-00.02 . 01 . 01 . 2.06 . 02	Penyediaan Peralatan dan Perlengkapan Kantor	25.000.000,00	0,00	0,00	0,00	
7.01 . 7-01.0-00.0-00.02 . 01 . 01 . 2.06 . 03	Penyediaan Peralatan Rumah Tangga	24.952.800,00	0,00	0,00	0,00	
7.01 . 7-01.0-00.0-00.02 . 01 . 01 . 2.06 . 04	Penyediaan Bahan Logistik Kantor	162.019.950,00	0,00	0,00	0,00	
7.01 . 7-01.0-00.0-00.02 . 01 . 01 . 2.06 . 05	Penyediaan Barang Cetak dan Penggandaan	161.899.400,00	0,00	0,00	0,00	
7.01 . 7-01.0-00.0-00.02 . 01 . 01 . 2.06 . 09	Penyelenggaraan Rapat Koordinasi dan Konsultasi SKPD	35.000.000,00	0,00	0,00	0,00	
	Keluaran : ; Target : 0.00 -	34.998.000,00	0,00	0,00	0,00	
7.01 . 7-01.0-00.0-00.02 . 01 . 01 . 2.08	Penyediaan Jasa Penunjang Urusan Pemerintahan Daerah	141.376.500,00	0,00	0,00	0,00	
7.01 . 7-01.0-00.0-00.02 . 01 . 01 . 2.08 . 02	Penyediaan Jasa Komunikasi, Sumber Daya Air dan Listrik	141.326.945,00	0,00	0,00	0,00	
7.01 . 7-01.0-00.0-00.02 . 01 . 01 . 2.08 . 04	Penyediaan Jasa Pelayanan Umum Kantor	35.000.000,00	0,00	0,00	0,00	
	Keluaran : ; Target : 0.00 -	34.983.900,00	0,00	0,00	0,00	
		3.120.000,00	0,00	0,00	0,00	
		3.071.500,00	0,00	0,00	0,00	
		1.273.626.400,00	0,00	0,00	0,00	
		1.237.528.454,00	0,00	0,00	0,00	
		134.000.000,00	0,00	0,00	0,00	
		109.771.713,00	0,00	0,00	0,00	
		1.139.626.400,00	0,00	0,00	0,00	
		1.127.756.741,00	0,00	0,00	0,00	

KODE	URAIAN URUSAN, ORGANISASI, PROGRAM, KEGIATAN DAN SUB KEGIATAN	ANGGARAN REALISASI							
		KELOMPOK BELANJA BELANJA							
		OPERASI	MODAL	TAK TERDUGA	TRANSFER	3	4	5	6
1	2	3	4	5	6				
7.01 . 7-01.0-00.0-00.02 . 01 . 01 . 2.09	<i>Pemeliharaan Barang Milik Daerah Penunjang Urusan Pemerintahan Daerah</i>	519.118.000,00	0,00	0,00	0,00	0,00			0,00
7.01 . 7-01.0-00.0-00.02 . 01 . 01 . 2.09 . 02	Penyediaan Jasa Pemeliharaan, Biaya Pemeliharaan, Pajak dan Perizinan Kendaraan Dinas Operasional atau Lapangan	510.592.229,00	0,00	0,00	0,00	0,00			0,00
7.01 . 7-01.0-00.0-00.02 . 01 . 01 . 2.09 . 06	Pemeliharaan Peralatan dan Mesin Lainnya	111.800.000,00	0,00	0,00	0,00	0,00			0,00
7.01 . 7-01.0-00.0-00.02 . 01 . 01 . 2.09 . 09	Pemeliharaan/Rehabilitasi Gedung Kantor dan Bangunan Lainnya	106.326.729,00	0,00	0,00	0,00	0,00			0,00
	<i>Keluaran : ; Target : 0.00 -</i>	30.060.000,00	0,00	0,00	0,00	0,00			0,00
		29.962.500,00	0,00	0,00	0,00	0,00			0,00
		377.258.000,00	0,00	0,00	0,00	0,00			0,00
		374.303.000,00	0,00	0,00	0,00	0,00			0,00
7.01 . 7-01.0-00.0-00.02 . 01 . 03	Program Pemberdayaan Masyarakat Desa Dan Kelurahan	1.205.709.200,00	2.031.653.200,00	0,00	0,00	0,00			0,00
7.01 . 7-01.0-00.0-00.02 . 01 . 03 . 2.02	<i>Kegiatan Pemberdayaan Kelurahan</i>	1.189.595.050,00	2.029.114.900,00	0,00	0,00	0,00			0,00
7.01 . 7-01.0-00.0-00.02 . 01 . 03 . 2.02 . 01	Peningkatan Partisipasi Masyarakat dalam Forum Musyawarah Perencanaan Pembangunan di Kelurahan	1.205.709.200,00	2.031.653.200,00	0,00	0,00	0,00			0,00
7.01 . 7-01.0-00.0-00.02 . 01 . 03 . 2.02 . 02	Pembangunan Sarana dan Prasarana Kelurahan	1.189.595.050,00	2.029.114.900,00	0,00	0,00	0,00			0,00
7.01 . 7-01.0-00.0-00.02 . 01 . 03 . 2.02 . 03	Pemberdayaan Masyarakat di Kelurahan	30.375.000,00	0,00	0,00	0,00	0,00			0,00
		29.951.900,00	0,00	0,00	0,00	0,00			0,00
		0,00	2.031.653.200,00	0,00	0,00	0,00			0,00
		0,00	2.029.114.900,00	0,00	0,00	0,00			0,00
7.01 . 7-01.0-00.0-00.02 . 01 . 04	Program Koordinasi Ketenteraman Dan Ketertiban Umum	1.175.334.200,00	0,00	0,00	0,00	0,00			0,00
7.01 . 7-01.0-00.0-00.02 . 01 . 04 . 2.01	<i>Koordinasi Upaya Penyelenggaraan Ketenteraman dan Ketertiban Umum</i>	1.159.643.150,00	0,00	0,00	0,00	0,00			0,00
7.01 . 7-01.0-00.0-00.02 . 01 . 04 . 2.01 . 01	Sinergitas dengan Kepolisian Negara Republik Indonesia, Tentara Nasional Indonesia dan Instansi Vertikal di Wilayah Kecamatan	38.862.500,00	0,00	0,00	0,00	0,00			0,00
7.01 . 7-01.0-00.0-00.02 . 01 . 04 . 2.01 . 02	Harmonisasi Hubungan Dengan Tokoh Agama dan Tokoh Masyarakat	36.243.500,00	0,00	0,00	0,00	0,00			0,00
		38.862.500,00	0,00	0,00	0,00	0,00			0,00
		17.250.000,00	0,00	0,00	0,00	0,00			0,00
		17.250.000,00	0,00	0,00	0,00	0,00			0,00
		21.612.500,00	0,00	0,00	0,00	0,00			0,00
		18.993.500,00	0,00	0,00	0,00	0,00			0,00

KODE	URAIAN URUSAN, ORGANISASI, PROGRAM, KEGIATAN DAN SUB KEGIATAN	ANGGARAN REALISASI											
		KELOMPOK BELANJA BELANJA											
		OPERASI	MODAL	TAK TERDUGA	TRANSFER	3	4	5	6				
1	2												
		<i>Keluaran : -, Target : 0.00 -</i>											
7.01 . 7-01.0-00.0-00.02 . 01 . 04 . 2.03 . 01	<i>Koordinasi Upaya Penyelenggaraan Ketenteraman dan Ketertiban Umum*****</i>		0,00	0,00	0,00	0,00	0,00	0,00	0,00	0,00	0,00	0,00	0,00
7.01 . 7-01.0-00.0-00.02 . 01 . 04 . 2.03 . 01	Sinergitas dengan Kepolisian Negara Republik Indonesia, Tentara Nasional Indonesia dan Instansi Vertikal di Wilayah Kecamatan*****		0,00	0,00	0,00	0,00	0,00	0,00	0,00	0,00	0,00	0,00	0,00
7.01 . 7-01.0-00.0-00.02 . 01 . 04 . 2.03 . 02	Harmonisasi Hubungan dengan Tokoh Agama dan Tokoh Masyarakat*****		0,00	0,00	0,00	0,00	0,00	0,00	0,00	0,00	0,00	0,00	0,00
		<i>Keluaran : -, Target : 0.00 -</i>											
7.01 . 7-01.0-00.0-00.02 . 01 . 05	Program Penyelenggaraan Urusan Pemerintahan Umum		54.200.000,00	0,00	0,00	0,00	0,00	0,00	0,00	0,00	0,00	0,00	0,00
7.01 . 7-01.0-00.0-00.02 . 01 . 05 . 2.01	<i>Penyelenggaraan Urusan Pemerintahan Umum sesuai Penugasan Kepala Daerah</i>		54.045.000,00	0,00	0,00	0,00	0,00	0,00	0,00	0,00	0,00	0,00	0,00
7.01 . 7-01.0-00.0-00.02 . 01 . 05 . 2.01 . 01	Pembinaan Wawasan Kebangsaan dan Ketahanan Nasional dalam rangka Memantapkan Pengamalan Pancasila, Pelaksanaan Undang- Undang Dasar Negara Republik Indonesia Tahun 1945, Pelestarian Bhinneka Tunggal Ika Serta Pemertahanan dan Pemeliharaan Keutuhan Negara Kesatuan Republik Indonesia		54.200.000,00	0,00	0,00	0,00	0,00	0,00	0,00	0,00	0,00	0,00	0,00
7.01 . 7-01.0-00.0-00.02 . 01 . 05 . 2.01 . 01			24.900.000,00	0,00	0,00	0,00	0,00	0,00	0,00	0,00	0,00	0,00	0,00
7.01 . 7-01.0-00.0-00.02 . 01 . 05 . 2.01 . 08	Pelaksanaan Tugas Forum Koordinasi Pimpinan di Kecamatan		24.745.000,00	0,00	0,00	0,00	0,00	0,00	0,00	0,00	0,00	0,00	0,00
		<i>Keluaran : -, Target : 0.00 -</i>											
7.01 . 7-01.0-00.0-00.03	Kecamatan Cilacap Utara		9.303.287.005,00	1.827.793.600,00	0,00	0,00	0,00	0,00	0,00	0,00	0,00	0,00	0,00
7.01 . 7-01.0-00.0-00.03 . 01	Kecamatan Cilacap Utara		9.015.320.931,00	1.827.793.600,00	0,00	0,00	0,00	0,00	0,00	0,00	0,00	0,00	0,00
7.01 . 7-01.0-00.0-00.03 . 01 . 01	Program Penunjang Urusan Pemerintahan Daerah Kabupaten/Kota		9.303.287.005,00	1.827.793.600,00	0,00	0,00	0,00	0,00	0,00	0,00	0,00	0,00	0,00
7.01 . 7-01.0-00.0-00.03 . 01 . 01 . 2.01	<i>Perencanaan, Penganggaran, dan Evaluasi Kinerja Perangkat Daerah</i>		9.015.320.931,00	1.827.793.600,00	0,00	0,00	0,00	0,00	0,00	0,00	0,00	0,00	0,00
			7.787.860.005,00	0,00	0,00	0,00	0,00	0,00	0,00	0,00	0,00	0,00	0,00
			7.517.789.031,00	0,00	0,00	0,00	0,00	0,00	0,00	0,00	0,00	0,00	0,00
			27.412.500,00	0,00	0,00	0,00	0,00	0,00	0,00	0,00	0,00	0,00	0,00
			24.372.500,00	0,00	0,00	0,00	0,00	0,00	0,00	0,00	0,00	0,00	0,00

KODE	1	2	ANGGARAN REALISASI			
			URAIAN URUSAN, ORGANISASI, PROGRAM, KEGIATAN DAN SUB KEGIATAN			
			KELOMPOK BELANJA BELANJA			
	OPERASI	MODAL	TAK TERDUGA	TRANSFER		
	3	4	5	6		
7.01 . 7-01.0-00.0-00.03 . 01 . 01 . 2.01 . 01	18.875.000,00	0,00	0,00	0,00	0,00	
7.01 . 7-01.0-00.0-00.03 . 01 . 01 . 2.01 . 07	16.185.000,00	0,00	0,00	0,00	0,00	
	8.537.500,00	0,00	0,00	0,00	0,00	
	8.187.500,00	0,00	0,00	0,00	0,00	
	5.808.016.755,00	0,00	0,00	0,00	0,00	
	5.587.655.986,00	0,00	0,00	0,00	0,00	
	5.808.016.755,00	0,00	0,00	0,00	0,00	
	5.587.655.986,00	0,00	0,00	0,00	0,00	
	296.053.750,00	0,00	0,00	0,00	0,00	
	293.928.800,00	0,00	0,00	0,00	0,00	
	25.000.000,00	0,00	0,00	0,00	0,00	
	25.000.000,00	0,00	0,00	0,00	0,00	
	64.000.000,00	0,00	0,00	0,00	0,00	
	63.998.600,00	0,00	0,00	0,00	0,00	
	15.000.000,00	0,00	0,00	0,00	0,00	
	15.000.000,00	0,00	0,00	0,00	0,00	
	154.918.750,00	0,00	0,00	0,00	0,00	
	154.139.000,00	0,00	0,00	0,00	0,00	
	30.135.000,00	0,00	0,00	0,00	0,00	
	30.094.200,00	0,00	0,00	0,00	0,00	
	7.000.000,00	0,00	0,00	0,00	0,00	
	5.697.000,00	0,00	0,00	0,00	0,00	
	1.505.071.000,00	0,00	0,00	0,00	0,00	
	1.469.399.796,00	0,00	0,00	0,00	0,00	

KODE	URAIAN URUSAN, ORGANISASI, PROGRAM, KEGIATAN DAN SUB KEGIATAN	ANGGARAN REALISASI											
		KELOMPOK BELANJA BELANJA											
		OPERASI	MODAL	TAK TERDUGA	TRANSFER	3	4	5	6				
1	2												
7.01 . 7-01.0-00.0-00.03 . 01 . 01 . 2.08 . 02	Penyediaan Jasa Komunikasi, Sumber Daya Air dan Listrik	170.071.000,00	0,00	0,00	0,00	0,00							0,00
7.01 . 7-01.0-00.0-00.03 . 01 . 01 . 2.08 . 03	Penyediaan Jasa Peralatan dan Perlengkapan Kantor	151.216.690,00	0,00	0,00	0,00	0,00							0,00
7.01 . 7-01.0-00.0-00.03 . 01 . 01 . 2.08 . 04	Penyediaan Jasa Pelayanan Umum Kantor	20.000.000,00	0,00	0,00	0,00	0,00							0,00
	Keluaran : ; Target : 0.00 -	19.907.000,00	0,00	0,00	0,00	0,00							0,00
7.01 . 7-01.0-00.0-00.03 . 01 . 01 . 2.09	<i>Pemeliharaan Barang Milik Daerah Penunjang Urusan Pemerintahan Daerah</i>	1.315.000.000,00	0,00	0,00	0,00	0,00							0,00
	Keluaran : ; Target : 0.00 -	1.298.276.106,00	0,00	0,00	0,00	0,00							0,00
7.01 . 7-01.0-00.0-00.03 . 01 . 01 . 2.09	<i>Pemeliharaan Barang Milik Daerah Penunjang Urusan Pemerintahan Daerah</i>	151.306.000,00	0,00	0,00	0,00	0,00							0,00
	Keluaran : ; Target : 0.00 -	142.431.949,00	0,00	0,00	0,00	0,00							0,00
7.01 . 7-01.0-00.0-00.03 . 01 . 01 . 2.09 . 01	Penyediaan Jasa Pemeliharaan, Biaya Pemeliharaan, dan Pajak Kendaraan Perorangan Dinas atau Kendaraan Dinas Jabatan	67.500.000,00	0,00	0,00	0,00	0,00							0,00
	Keluaran : ; Target : 0.00 -	60.131.499,00	0,00	0,00	0,00	0,00							0,00
7.01 . 7-01.0-00.0-00.03 . 01 . 01 . 2.09 . 06	Pemeliharaan Peralatan dan Mesin Lainnya	52.940.000,00	0,00	0,00	0,00	0,00							0,00
	Keluaran : ; Target : 0.00 -	51.434.450,00	0,00	0,00	0,00	0,00							0,00
7.01 . 7-01.0-00.0-00.03 . 01 . 01 . 2.09 . 09	Pemeliharaan/Rehabilitasi Gedung Kantor dan Bangunan Lainnya	15.866.000,00	0,00	0,00	0,00	0,00							0,00
	Keluaran : ; Target : 0.00 -	15.866.000,00	0,00	0,00	0,00	0,00							0,00
7.01 . 7-01.0-00.0-00.03 . 01 . 01 . 2.09 . 10	Pemeliharaan/Rehabilitasi Sarana dan Prasarana Gedung Kantor atau Bangunan Lainnya	15.000.000,00	0,00	0,00	0,00	0,00							0,00
	Keluaran : ; Target : 0.00 -	15.000.000,00	0,00	0,00	0,00	0,00							0,00
7.01 . 7-01.0-00.0-00.03 . 01 . 03	Program Pemberdayaan Masyarakat Desa Dan Kelurahan	1.267.037.750,00	1.827.793.600,00	0,00	0,00	0,00							0,00
	Keluaran : ; Target : 0.00 -	1.252.542.650,00	1.827.793.600,00	0,00	0,00	0,00							0,00
7.01 . 7-01.0-00.0-00.03 . 01 . 03 . 2.01	<i>Koordinasi Kegiatan Pemberdayaan Desa</i>	84.471.250,00	0,00	0,00	0,00	0,00							0,00
	Keluaran : ; Target : 0.00 -	82.676.250,00	0,00	0,00	0,00	0,00							0,00
7.01 . 7-01.0-00.0-00.03 . 01 . 03 . 2.01 . 02	Sinkronisasi Program Kerja dan Kegiatan Pemberdayaan Masyarakat yang Dilakukan oleh Pemerintah dan Swasta di Wilayah Kerja Kecamatan	4.925.000,00	0,00	0,00	0,00	0,00							0,00
	Keluaran : ; Target : 0.00 -	4.525.000,00	0,00	0,00	0,00	0,00							0,00
7.01 . 7-01.0-00.0-00.03 . 01 . 03 . 2.01 . 03	Peningkatan Efektifitas Kegiatan Pemberdayaan Masyarakat di Wilayah Kecamatan	79.546.250,00	0,00	0,00	0,00	0,00							0,00
	Keluaran : ; Target : 0.00 -	78.151.250,00	0,00	0,00	0,00	0,00							0,00

KODE	URAIAN URUSAN, ORGANISASI, PROGRAM, KEGIATAN DAN SUB KEGIATAN	ANGGARAN REALISASI					
		KELOMPOK BELANJA BELANJA					
		OPERASI	MODAL	TAK TERDUGA	TRANSFER		
1	2	3	4	5	6		
7.01 . 7-01.0-00.0-00.03 . 01 . 03 . 2.02	<i>Kegiatan Pemberdayaan Kelurahan</i>	1.182.566.500,00	1.827.793.600,00	0,00	0,00	0,00	
7.01 . 7-01.0-00.0-00.03 . 01 . 03 . 2.02 . 01	Peningkatan Partisipasi Masyarakat dalam Forum Musyawarah Perencanaan Pembangunan di Kelurahan	1.169.866.400,00	1.827.793.600,00	0,00	0,00	0,00	
7.01 . 7-01.0-00.0-00.03 . 01 . 03 . 2.02 . 02	Pembangunan Sarana dan Prasarana Kelurahan	32.587.500,00	0,00	0,00	0,00	0,00	
7.01 . 7-01.0-00.0-00.03 . 01 . 03 . 2.02 . 03	Pemberdayaan Masyarakat di Kelurahan	31.687.500,00	0,00	0,00	0,00	0,00	
	Keluaran : ; Target : 0.00 -	475.015.000,00	1.827.793.600,00	0,00	0,00	0,00	
		463.444.900,00	1.827.793.600,00	0,00	0,00	0,00	
		674.964.000,00	0,00	0,00	0,00	0,00	
		674.734.000,00	0,00	0,00	0,00	0,00	
7.01 . 7-01.0-00.0-00.03 . 01 . 04	Program Koordinasi Ketentraman Dan Ketertiban Umum	167.076.750,00	0,00	0,00	0,00	0,00	
7.01 . 7-01.0-00.0-00.03 . 01 . 04 . 2.01	<i>Koordinasi Upaya Penyelenggaraan Ketenteraman dan Ketertiban Umum</i>	167.076.750,00	0,00	0,00	0,00	0,00	
7.01 . 7-01.0-00.0-00.03 . 01 . 04 . 2.01 . 01	Sinergitas dengan Kepolisian Negara Republik Indonesia, Tentara Nasional Indonesia dan Instansi Vertikal di Wilayah Kecamatan	167.076.750,00	0,00	0,00	0,00	0,00	
7.01 . 7-01.0-00.0-00.03 . 01 . 04 . 2.01 . 02	Harmonisasi Hubungan Dengan Tokoh Agama dan Tokoh Masyarakat	167.076.750,00	0,00	0,00	0,00	0,00	
	Keluaran : Jumlah kegiatan PPKM skala mikro, Target : 2.00 kegiatan	103.393.750,00	0,00	0,00	0,00	0,00	
		103.393.750,00	0,00	0,00	0,00	0,00	
7.01 . 7-01.0-00.0-00.03 . 01 . 05	Program Penyelenggaraan Urusan Pemerintahan Umum	63.683.000,00	0,00	0,00	0,00	0,00	
7.01 . 7-01.0-00.0-00.03 . 01 . 05 . 2.01	<i>Penyelenggaraan Urusan Pemerintahan Umum sesuai Penugasan Kepala Daerah</i>	63.683.000,00	0,00	0,00	0,00	0,00	
7.01 . 7-01.0-00.0-00.03 . 01 . 05 . 2.01 . 01	Pembinaan Wawasan Kebangsaan dan Ketahanan Nasional dalam rangka Memantapkan Pengamalan Pancasila, Pelaksanaan Undang- Undang Dasar Negara Republik Indonesia Tahun 1945, Pelestarian Bhinneka Tunggal Ika Serta Pemertahanan dan Pemeliharaan Keutuhan Negara Kesatuan Republik Indonesia	65.000.000,00	0,00	0,00	0,00	0,00	
7.01 . 7-01.0-00.0-00.03 . 01 . 05 . 2.01 . 08	Pelaksanaan Tugas Forum Koordinasi Pimpinan di Kecamatan	62.850.000,00	0,00	0,00	0,00	0,00	
		65.000.000,00	0,00	0,00	0,00	0,00	
		62.850.000,00	0,00	0,00	0,00	0,00	
		27.450.000,00	0,00	0,00	0,00	0,00	
		25.720.000,00	0,00	0,00	0,00	0,00	
		37.550.000,00	0,00	0,00	0,00	0,00	
		37.130.000,00	0,00	0,00	0,00	0,00	

KODE	URAIAN URUSAN, ORGANISASI, PROGRAM, KEGIATAN DAN SUB KEGIATAN	ANGGARAN REALISASI											
		KELOMPOK BELANJA BELANJA											
		OPERASI	MODAL	TAK TERDUGA	TRANSFER	3	4	5	6				
1	2												
		<i>Keluaran : - ; Target : 0.00 -</i>											
7.01 . 7-01.0-00.0-00.03 . 01 . 06	Program Pembinaan Dan Pengawasan Pemerintahan Desa					16.312.500,00	0,00	0,00	0,00	0,00	0,00	0,00	0,00
7.01 . 7-01.0-00.0-00.03 . 01 . 06 . 2.01	<i>Fasilitasi, Rekomendasi dan Koordinasi Pembinaan dan Pengawasan Pemerintahan Desa</i>					15.062.500,00	0,00	0,00	0,00	0,00	0,00	0,00	0,00
7.01 . 7-01.0-00.0-00.03 . 01 . 06 . 2.01 . 12	<i>Fasilitasi Pelaksanaan Tugas, Fungsi, dan Kewajiban Lembaga Kemasyarakatan</i>					16.312.500,00	0,00	0,00	0,00	0,00	0,00	0,00	0,00
7.01 . 7-01.0-00.0-00.03 . 01 . 06 . 2.01 . 18	<i>Koordinasi Pelaksanaan Pembangunan Kawasan Perdesaan di Wilayah Kecamatan</i>					15.062.500,00	0,00	0,00	0,00	0,00	0,00	0,00	0,00
		<i>Keluaran : - ; Target : 0.00 -</i>				7.125.000,00	0,00	0,00	0,00	0,00	0,00	0,00	0,00
						7.125.000,00	0,00	0,00	0,00	0,00	0,00	0,00	0,00
						9.187.500,00	0,00	0,00	0,00	0,00	0,00	0,00	0,00
						7.937.500,00	0,00	0,00	0,00	0,00	0,00	0,00	0,00
7.01 . 7-01.0-00.0-00.04	Kecamatan Jeruklegi					2.891.653.703,00	0,00	0,00	0,00	0,00	0,00	0,00	0,00
7.01 . 7-01.0-00.0-00.04 . 01	Kecamatan Jeruklegi					2.835.619.950,00	0,00	0,00	0,00	0,00	0,00	0,00	0,00
7.01 . 7-01.0-00.0-00.04 . 01 . 01	Program Penunjang Urusan Pemerintahan Daerah Kabupaten/Kota					2.891.653.703,00	0,00	0,00	0,00	0,00	0,00	0,00	0,00
7.01 . 7-01.0-00.0-00.04 . 01 . 01 . 2.01	<i>Perencanaan, Penganggaran, dan Evaluasi Kinerja Perangkat Daerah</i>					2.835.619.950,00	0,00	0,00	0,00	0,00	0,00	0,00	0,00
7.01 . 7-01.0-00.0-00.04 . 01 . 01 . 2.01 . 01	<i>Penyusunan Dokumen Perencanaan Perangkat Daerah</i>					2.679.057.453,00	0,00	0,00	0,00	0,00	0,00	0,00	0,00
7.01 . 7-01.0-00.0-00.04 . 01 . 01 . 2.01 . 01	<i>Evaluasi Kinerja Perangkat Daerah</i>					2.627.147.700,00	0,00	0,00	0,00	0,00	0,00	0,00	0,00
7.01 . 7-01.0-00.0-00.04 . 01 . 01 . 2.01 . 01	<i>Keluaran : Laporan Monitoring, Evaluasi dan Pelaporan SAKIP, Target : 1.00 Dokumen</i>					29.000.000,00	0,00	0,00	0,00	0,00	0,00	0,00	0,00
7.01 . 7-01.0-00.0-00.04 . 01 . 01 . 2.02	<i>Administrasi Keuangan Perangkat Daerah</i>					29.000.000,00	0,00	0,00	0,00	0,00	0,00	0,00	0,00
7.01 . 7-01.0-00.0-00.04 . 01 . 01 . 2.02 . 01	<i>Penyediaan Gaji dan Tunjangan ASN</i>					19.500.000,00	0,00	0,00	0,00	0,00	0,00	0,00	0,00
						19.500.000,00	0,00	0,00	0,00	0,00	0,00	0,00	0,00
						9.500.000,00	0,00	0,00	0,00	0,00	0,00	0,00	0,00
						9.500.000,00	0,00	0,00	0,00	0,00	0,00	0,00	0,00
						2.348.333.753,00	0,00	0,00	0,00	0,00	0,00	0,00	0,00
						2.311.756.366,00	0,00	0,00	0,00	0,00	0,00	0,00	0,00
						2.348.333.753,00	0,00	0,00	0,00	0,00	0,00	0,00	0,00
						2.311.756.366,00	0,00	0,00	0,00	0,00	0,00	0,00	0,00

KODE	ANGGARAN REALISASI					
	URAIAN URUSAN, ORGANISASI, PROGRAM, KEGIATAN DAN SUB KEGIATAN					
	OPERASI	MODAL	TAK TERDUGA	TRANSFER		
1	2	3	4	5	6	
7.01 . 7-01.0-00.0-00.04 . 01 . 01 . 2.09 . 09	Pemeliharaan/Rehabilitasi Gedung Kantor dan Bangunan Lainnya	19.722.000,00	0,00	0,00	0,00	0,00
	<i>Keluaran : Terpeliharanya gedung kantor kecamatan Jeruklegi, Target : 114.00 M2</i>	19.650.000,00	0,00	0,00	0,00	0,00
7.01 . 7-01.0-00.0-00.04 . 01 . 03	Program Pemberdayaan Masyarakat Desa Dan Kelurahan	39.687.500,00	0,00	0,00	0,00	0,00
	<i>Koordinasi Kegiatan Pemberdayaan Desa</i>	39.687.500,00	0,00	0,00	0,00	0,00
7.01 . 7-01.0-00.0-00.04 . 01 . 03 . 2.01 . 01	Peningkatan Partisipasi Masyarakat dalam Forum Musyawarah Perencanaan Pembangunan di Desa	11.750.000,00	0,00	0,00	0,00	0,00
7.01 . 7-01.0-00.0-00.04 . 01 . 03 . 2.01 . 03	Peningkatan Efektifitas Kegiatan Pemberdayaan Masyarakat di Wilayah Kecamatan	27.937.500,00	0,00	0,00	0,00	0,00
	<i>Keluaran : Terlaksananya Kegiatan TP PKK Kecamatan Jeruklegi, Target : 12.00 Bulan</i>	27.937.500,00	0,00	0,00	0,00	0,00
7.01 . 7-01.0-00.0-00.04 . 01 . 04	Program Koordinasi Ketentraman Dan Ketertiban Umum	14.625.000,00	0,00	0,00	0,00	0,00
	<i>Koordinasi Upaya Penyelenggaraan Ketentraman dan Ketertiban Umum</i>	14.625.000,00	0,00	0,00	0,00	0,00
7.01 . 7-01.0-00.0-00.04 . 01 . 04 . 2.01 . 01	Sinergitas dengan Kepolisian Negara Republik Indonesia, Tentara Nasional Indonesia dan Instansi Vertikal di Wilayah Kecamatan	14.625.000,00	0,00	0,00	0,00	0,00
	<i>Keluaran : jumlah kegiatan koordinasi penyelenggaraan ketentraman dan ketertiban umum, Target : 13.00 Kegiatan</i>	14.625.000,00	0,00	0,00	0,00	0,00
7.01 . 7-01.0-00.0-00.04 . 01 . 05	Program Penyelenggaraan Urusan Pemerintahan Umum	57.500.000,00	0,00	0,00	0,00	0,00
	<i>Penyelenggaraan Urusan Pemerintahan Umum sesuai Penugasan Kepala Daerah</i>	57.500.000,00	0,00	0,00	0,00	0,00
7.01 . 7-01.0-00.0-00.04 . 01 . 05 . 2.01 . 01	Pembinaan Wawasan Kebangsaan dan Ketahanan Nasional dalam rangka Memantapkan Pengamalan Pancasila, Pelaksanaan Undang- Undang Dasar Negara Republik Indonesia Tahun 1945, Pelestarian Bhinneka Tunggal Ika Serta Pemertahanan dan Pemeliharaan Keutuhan Negara Kesatuan Republik Indonesia	28.750.000,00	0,00	0,00	0,00	0,00
		28.750.000,00	0,00	0,00	0,00	0,00

KODE	1	2	ANGGARAN REALISASI			
			KELOMPOK BELANJA BELANJA			
			OPERASI	MODAL	TAK TERDUGA	TRANSFER
3	4	5	6			
7.01 . 7-01.0-00.0-00.04 . 01 . 05 . 2.01 . 08		Pelaksanaan Tugas Forum Koordinasi Pimpinan di Kecamatan	28.750.000,00	0,00	0,00	0,00
		<i>Keluaran : Terselenggaranya pelaksanaan Tugas Forum Koordinasi Pimpinan Kecamatan Jeruklegi, Target : 8.00 Kegiatan</i>	28.750.000,00	0,00	0,00	0,00
7.01 . 7-01.0-00.0-00.04 . 01 . 06		Program Pembinaan Dan Pengawasan Pemerintahan Desa	100.783.750,00	0,00	0,00	0,00
7.01 . 7-01.0-00.0-00.04 . 01 . 06 . 2.01		<i>Fasilitasi, Rekomendasi dan Koordinasi Pembinaan dan Pengawasan Pemerintahan Desa</i>	96.659.750,00	0,00	0,00	0,00
7.01 . 7-01.0-00.0-00.04 . 01 . 06 . 2.01 . 01		Fasilitasi Penyusunan Peraturan Desa dan Peraturan Kepala Desa	100.783.750,00	0,00	0,00	0,00
7.01 . 7-01.0-00.0-00.04 . 01 . 06 . 2.01 . 03		Fasilitasi Pengelolaan Keuangan Desa dan Pendayagunaan Aset Desa	96.659.750,00	0,00	0,00	0,00
7.01 . 7-01.0-00.0-00.04 . 01 . 06 . 2.01 . 07		Fasilitasi Pelaksanaan Tugas dan Fungsi Badan Permusyawaratan Desa	35.700.000,00	0,00	0,00	0,00
7.01 . 7-01.0-00.0-00.04 . 01 . 06 . 2.01 . 09		Fasilitasi Sinkronisasi Perencanaan Pembangunan Daerah dengan Pembangunan Desa	33.900.000,00	0,00	0,00	0,00
7.01 . 7-01.0-00.0-00.04 . 01 . 06 . 2.01 . 11		Fasilitasi Penyelenggaraan Ketenenteraman dan Ketertiban Umum	13.962.500,00	0,00	0,00	0,00
7.01 . 7-01.0-00.0-00.04 . 01 . 06 . 2.01 . 12		Fasilitasi Pelaksanaan Tugas, Fungsi, dan Kewajiban Lembaga Kemasyarakatan	12.962.500,00	0,00	0,00	0,00
7.01 . 7-01.0-00.0-00.04 . 01 . 06 . 2.01 . 17		Koordinasi Pendampingan Desa di Wilayahnya	13.962.500,00	0,00	0,00	0,00
		<i>Keluaran : Terselenggaranya Lomba Desa Tingkat Kecamatan, Target : 13.00 Desa</i>	7.590.000,00	0,00	0,00	0,00
7.01 . 7-01.0-00.0-00.05		Kecamatan Kawunganten	7.590.000,00	0,00	0,00	0,00
7.01 . 7-01.0-00.0-00.05 . 01		Kecamatan Kawunganten	13.348.500,00	0,00	0,00	0,00
7.01 . 7-01.0-00.0-00.05 . 01 . 00		Non Program	7.500.000,00	0,00	0,00	0,00
			7.420.000,00	0,00	0,00	0,00
			8.106.250,00	0,00	0,00	0,00
			8.106.250,00	0,00	0,00	0,00
			2.798.687.316,00	0,00	0,00	0,00
			2.740.736.353,00	0,00	0,00	0,00
			2.798.687.316,00	0,00	0,00	0,00
			2.740.736.353,00	0,00	0,00	0,00
			0,00	0,00	0,00	0,00
			16.900.000,00	0,00	0,00	0,00

KODE	1	2	ANGGARAN REALISASI			
			URAIAN URUSAN, ORGANISASI, PROGRAM, KEGIATAN DAN SUB KEGIATAN			
			OPERASI	MODAL	TAK TERDUGA	TRANSFER
	3	4	5	6		
7.01 . 7-01.0-00.0-00.05 . 01 . 00 . 0.00		Non Kegiatan	0,00	0,00	0,00	0,00
7.01 . 7-01.0-00.0-00.05 . 01 . 00 . 0.00 . 00		Non Sub Kegiatan	16.900.000,00	0,00	0,00	0,00
		Keluaran : ; Target : 0.00 -	16.900.000,00	0,00	0,00	0,00
7.01 . 7-01.0-00.0-00.05 . 01 . 01 . 01		Program Penunjang Urusan Pemerintahan Daerah Kabupaten/Kota	2.606.839.366,00	0,00	0,00	0,00
7.01 . 7-01.0-00.0-00.05 . 01 . 01 . 2.01		<i>Perencanaan, Penganggaran, dan Evaluasi Kinerja Perangkat Daerah</i>	2.532.893.103,00	0,00	0,00	0,00
7.01 . 7-01.0-00.0-00.05 . 01 . 01 . 2.01 . 01		Penyusunan Dokumen Perencanaan Perangkat Daerah	24.925.000,00	0,00	0,00	0,00
7.01 . 7-01.0-00.0-00.05 . 01 . 01 . 2.01 . 01		Evaluasi Kinerja Perangkat Daerah	24.923.000,00	0,00	0,00	0,00
7.01 . 7-01.0-00.0-00.05 . 01 . 01 . 2.01 . 07		Keluaran : Laporan Monitoring, Evaluasi dan Pelaporan SAKIP, Target : 1.00 Dokumen	18.625.000,00	0,00	0,00	0,00
		<i>Administrasi Keuangan Perangkat Daerah</i>	18.624.000,00	0,00	0,00	0,00
7.01 . 7-01.0-00.0-00.05 . 01 . 01 . 2.02		Penyediaan Gaji dan Tunjangan ASN	6.300.000,00	0,00	0,00	0,00
7.01 . 7-01.0-00.0-00.05 . 01 . 01 . 2.02 . 01		Keluaran : Terbayarnya Gaji dan Tunjangan ASN Kecamatan Kawunganten, Target : 22.00 Orang/Bulan	6.299.000,00	0,00	0,00	0,00
		<i>Administrasi Umum Perangkat Daerah</i>	2.221.130.996,00	0,00	0,00	0,00
7.01 . 7-01.0-00.0-00.05 . 01 . 01 . 2.06		Penyediaan Peralatan dan Perlengkapan Kantor	2.150.797.803,00	0,00	0,00	0,00
7.01 . 7-01.0-00.0-00.05 . 01 . 01 . 2.06 . 02		Penyediaan Bahan Logistik Kantor	2.221.130.996,00	0,00	0,00	0,00
7.01 . 7-01.0-00.0-00.05 . 01 . 01 . 2.06 . 04		Penyediaan Barang Cetak dan Penggandaan	2.150.797.803,00	0,00	0,00	0,00
7.01 . 7-01.0-00.0-00.05 . 01 . 01 . 2.06 . 05			117.373.150,00	0,00	0,00	0,00
			117.160.000,00	0,00	0,00	0,00
			39.782.150,00	0,00	0,00	0,00
			39.764.000,00	0,00	0,00	0,00
			47.491.000,00	0,00	0,00	0,00
			47.296.000,00	0,00	0,00	0,00
			10.000.000,00	0,00	0,00	0,00
			10.000.000,00	0,00	0,00	0,00

KODE	URAIAN URUSAN, ORGANISASI, PROGRAM, KEGIATAN DAN SUB KEGIATAN	ANGGARAN REALISASI											
		KELOMPOK BELANJA BELANJA											
		OPERASI	MODAL	TAK TERDUGA	TRANSFER	3	4	5	6				
1	2												
7.01 . 7-01.0-00.0-00.05 . 01 . 01 . 2.06 . 09	Penyelenggaraan Rapat Koordinasi dan Konsultasi SKPD	20.100.000,00	0,00	0,00	0,00	0,00	0,00	0,00	0,00	0,00	0,00	0,00	0,00
7.01 . 7-01.0-00.0-00.05 . 01 . 01 . 2.08	Keluaran : Terlaksananya Rapat-Rapat Koordinasi dan Konsultasi Dalam dan Luar Daerah, Target : 12.00 Laporan												
7.01 . 7-01.0-00.0-00.05 . 01 . 01 . 2.08 . 02	Penyediaan Jasa Penunjang Urusan Pemerintahan Daerah	170.269.900,00	0,00	0,00	0,00	0,00	0,00	0,00	0,00	0,00	0,00	0,00	0,00
7.01 . 7-01.0-00.0-00.05 . 01 . 01 . 2.08 . 02	Penyediaan Jasa Komunikasi, Sumber Daya Air dan Listrik	167.258.300,00	0,00	0,00	0,00	0,00	0,00	0,00	0,00	0,00	0,00	0,00	0,00
7.01 . 7-01.0-00.0-00.05 . 01 . 01 . 2.08 . 04	Penyediaan Jasa Pelayanan Umum Kantor	26.850.000,00	0,00	0,00	0,00	0,00	0,00	0,00	0,00	0,00	0,00	0,00	0,00
7.01 . 7-01.0-00.0-00.05 . 01 . 01 . 2.09 . 01	Keluaran : Terbayarnya Honorarium PNS dan Non PNS Kecamatan Kawunganten, Target : 12.00 Laporan	24.399.172,00	0,00	0,00	0,00	0,00	0,00	0,00	0,00	0,00	0,00	0,00	0,00
7.01 . 7-01.0-00.0-00.05 . 01 . 01 . 2.09 . 01	Pemeliharaan Barang Milik Daerah Penunjang Urusan Pemerintahan Daerah	143.419.900,00	0,00	0,00	0,00	0,00	0,00	0,00	0,00	0,00	0,00	0,00	0,00
7.01 . 7-01.0-00.0-00.05 . 01 . 01 . 2.09 . 06	Penyediaan Jasa Pemeliharaan, Biaya Pemeliharaan, dan Pajak Kendaraan Perorangan Dinas atau Kendaraan Dinas Jabatan	142.859.128,00	0,00	0,00	0,00	0,00	0,00	0,00	0,00	0,00	0,00	0,00	0,00
7.01 . 7-01.0-00.0-00.05 . 01 . 01 . 2.09 . 06	Pemeliharaan Peralatan dan Mesin Lainnya	73.140.320,00	0,00	0,00	0,00	0,00	0,00	0,00	0,00	0,00	0,00	0,00	0,00
7.01 . 7-01.0-00.0-00.05 . 01 . 01 . 2.09 . 09	Pemeliharaan/Rehabilitasi Gedung Kantor dan Bangunan Lainnya	72.754.000,00	0,00	0,00	0,00	0,00	0,00	0,00	0,00	0,00	0,00	0,00	0,00
7.01 . 7-01.0-00.0-00.05 . 01 . 01 . 2.09 . 11	Pemeliharaan/Rehabilitasi Sarana dan Prasarana Pendukung Gedung Kantor atau Bangunan Lainnya	38.200.000,00	0,00	0,00	0,00	0,00	0,00	0,00	0,00	0,00	0,00	0,00	0,00
7.01 . 7-01.0-00.0-00.05 . 01 . 01 . 2.09 . 11	Keluaran : Terlaksananya Perengkapan Gedung Kantor Kecamatan Kawunganten, Target : 42.00 M	37.912.500,00	0,00	0,00	0,00	0,00	0,00	0,00	0,00	0,00	0,00	0,00	0,00
7.01 . 7-01.0-00.0-00.05 . 01 . 03 . 2.01	Program Pemberdayaan Masyarakat Desa Dan Kelurahan	12.620.000,00	0,00	0,00	0,00	0,00	0,00	0,00	0,00	0,00	0,00	0,00	0,00
7.01 . 7-01.0-00.0-00.05 . 01 . 03 . 2.01	Koordinasi Kegiatan Pemberdayaan Desa	12.620.000,00	0,00	0,00	0,00	0,00	0,00	0,00	0,00	0,00	0,00	0,00	0,00
7.01 . 7-01.0-00.0-00.05 . 01 . 03 . 2.01 . 01	Peningkatan Partisipasi Masyarakat dalam Forum Musyawarah Perencanaan Pembangunan di Desa	19.950.320,00	0,00	0,00	0,00	0,00	0,00	0,00	0,00	0,00	0,00	0,00	0,00
7.01 . 7-01.0-00.0-00.05 . 01 . 03 . 2.01 . 01		19.861.500,00	0,00	0,00	0,00	0,00	0,00	0,00	0,00	0,00	0,00	0,00	0,00
7.01 . 7-01.0-00.0-00.05 . 01 . 03 . 2.01 . 01		2.370.000,00	0,00	0,00	0,00	0,00	0,00	0,00	0,00	0,00	0,00	0,00	0,00
7.01 . 7-01.0-00.0-00.05 . 01 . 03 . 2.01 . 01		2.360.000,00	0,00	0,00	0,00	0,00	0,00	0,00	0,00	0,00	0,00	0,00	0,00
7.01 . 7-01.0-00.0-00.05 . 01 . 03 . 2.01 . 01		52.472.850,00	0,00	0,00	0,00	0,00	0,00	0,00	0,00	0,00	0,00	0,00	0,00
7.01 . 7-01.0-00.0-00.05 . 01 . 03 . 2.01 . 01		52.460.500,00	0,00	0,00	0,00	0,00	0,00	0,00	0,00	0,00	0,00	0,00	0,00
7.01 . 7-01.0-00.0-00.05 . 01 . 03 . 2.01 . 01		52.472.850,00	0,00	0,00	0,00	0,00	0,00	0,00	0,00	0,00	0,00	0,00	0,00
7.01 . 7-01.0-00.0-00.05 . 01 . 03 . 2.01 . 01		52.460.500,00	0,00	0,00	0,00	0,00	0,00	0,00	0,00	0,00	0,00	0,00	0,00
7.01 . 7-01.0-00.0-00.05 . 01 . 03 . 2.01 . 01		11.862.450,00	0,00	0,00	0,00	0,00	0,00	0,00	0,00	0,00	0,00	0,00	0,00
7.01 . 7-01.0-00.0-00.05 . 01 . 03 . 2.01 . 01		11.855.500,00	0,00	0,00	0,00	0,00	0,00	0,00	0,00	0,00	0,00	0,00	0,00

KODE	URAIAN URUSAN, ORGANISASI, PROGRAM, KEGIATAN DAN SUB KEGIATAN	ANGGARAN REALISASI					
		KELOMPOK BELANJA BELANJA					
		OPERASI	MODAL	TAK TERDUGA	TRANSFER		
1	2	3	4	5	6		
7.01 . 7-01.0-00.0-00.05 . 01 . 03 . 2.01 . 02	Sinkronisasi Program Kerja dan Kegiatan Pemberdayaan Masyarakat yang Dilakukan oleh Pemerintah dan Swasta di Wilayah Kerja Kecamatan	13.522.750,00	0,00	0,00	0,00	0,00	
7.01 . 7-01.0-00.0-00.05 . 01 . 03 . 2.01 . 03	Peningkatan Efektifitas Kegiatan Pemberdayaan Masyarakat di Wilayah Kecamatan	13.518.000,00	0,00	0,00	0,00	0,00	
		27.087.650,00	0,00	0,00	0,00	0,00	
		27.087.000,00	0,00	0,00	0,00	0,00	
	Keluaran : Terlaksananya Kegiatan Pemberdayaan Masyarakat Tingkat Kecamatan Kawunganten, Target : 13.00 Laporan						
7.01 . 7-01.0-00.0-00.05 . 01 . 04	Program Koordinasi Ketentraman Dan Ketertiban Umum	14.938.300,00	0,00	0,00	0,00	0,00	
7.01 . 7-01.0-00.0-00.05 . 01 . 04 . 2.01	<i>Koordinasi Upaya Penyelenggaraan Ketentraman dan Ketertiban Umum</i>	14.711.500,00	0,00	0,00	0,00	0,00	
7.01 . 7-01.0-00.0-00.05 . 01 . 04 . 2.01 . 01	Sinergitas dengan Kepolisian Negara Republik Indonesia, Tentara Nasional Indonesia dan Instansi Vertikal di Wilayah Kecamatan	14.938.300,00	0,00	0,00	0,00	0,00	
7.01 . 7-01.0-00.0-00.05 . 01 . 04 . 2.01 . 02	Harmonisasi Hubungan Dengan Tokoh Agama dan Tokoh Masyarakat	14.711.500,00	0,00	0,00	0,00	0,00	
		6.375.000,00	0,00	0,00	0,00	0,00	
		6.375.000,00	0,00	0,00	0,00	0,00	
		8.563.300,00	0,00	0,00	0,00	0,00	
		8.336.500,00	0,00	0,00	0,00	0,00	
	Keluaran : Terselenggaranya Rakor dan Pembinaan Tokoh Agama dan Tokoh Masyarakat, Target : 1.00 Laporan						
7.01 . 7-01.0-00.0-00.05 . 01 . 05	Program Penyelenggaraan Urusan Pemerintahan Umum	62.259.900,00	0,00	0,00	0,00	0,00	
7.01 . 7-01.0-00.0-00.05 . 01 . 05 . 2.01	<i>Penyelenggaraan Urusan Pemerintahan Umum sesuai Penugasan Kepala Daerah</i>	62.048.500,00	0,00	0,00	0,00	0,00	
7.01 . 7-01.0-00.0-00.05 . 01 . 05 . 2.01 . 01	Pembinaan Wawasan Kebangsaan dan Ketahanan Nasional dalam rangka Memantapkan Pengamalan Pancasila, Pelaksanaan Undang- Undang Dasar Negara Republik Indonesia Tahun 1945, Pelestarian Bhinneka Tunggal Ika Serta Pemertahanan dan Pemeliharaan Keutuhan Negara Kesatuan Republik Indonesia	62.259.900,00	0,00	0,00	0,00	0,00	
7.01 . 7-01.0-00.0-00.05 . 01 . 05 . 2.01 . 02	Fasilitasi, Koordinasi dan Pembinaan (Bimtek, Sosialisasi, Konsultasi) Wawasan Kebangsaan dan Ketahanan Nasional	62.048.500,00	0,00	0,00	0,00	0,00	
7.01 . 7-01.0-00.0-00.05 . 01 . 05 . 2.01 . 08	Pelaksanaan Tugas Forum Koordinasi Pimpinan di Kecamatan	25.337.500,00	0,00	0,00	0,00	0,00	
		25.327.750,00	0,00	0,00	0,00	0,00	
		8.172.400,00	0,00	0,00	0,00	0,00	
		7.970.750,00	0,00	0,00	0,00	0,00	
		28.750.000,00	0,00	0,00	0,00	0,00	
		28.750.000,00	0,00	0,00	0,00	0,00	
	Keluaran : Terselenggaranya Pelaksanaan Tugas Forum Koordinasi Pimpinan di Kecamatan, Target : 12.00 Kegiatan						

KODE	URAIAN URUSAN, ORGANISASI, PROGRAM, KEGIATAN DAN SUB KEGIATAN	ANGGARAN REALISASI					
		KELOMPOK BELANJA BELANJA					
		OPERASI	MODAL	TAK TERDUGA	TRANSFER		
1	2	3	4	5	6		
7.01 . 7-01.0-00.0-00.05 . 01 . 06	Program Pembinaan Dan Pengawasan Pemerintahan Desa	62.176.900,00	0,00	0,00	0,00	0,00	0,00
7.01 . 7-01.0-00.0-00.05 . 01 . 06 . 2.01	<i>Fasilitasi, Rekomendasi dan Koordinasi Pembinaan dan Pengawasan Pemerintahan Desa</i>	61.722.750,00	0,00	0,00	0,00	0,00	0,00
7.01 . 7-01.0-00.0-00.05 . 01 . 06 . 2.01 . 01	Fasilitasi Penyusunan Peraturan Desa dan Peraturan Kepala Desa	62.176.900,00	0,00	0,00	0,00	0,00	0,00
7.01 . 7-01.0-00.0-00.05 . 01 . 06 . 2.01 . 02	Fasilitasi Administrasi Tata Pemerintahan Desa	61.722.750,00	0,00	0,00	0,00	0,00	0,00
7.01 . 7-01.0-00.0-00.05 . 01 . 06 . 2.01 . 09	Fasilitasi Sinkronisasi Perencanaan Pembangunan Daerah dengan Pembangunan Desa	28.950.000,00	0,00	0,00	0,00	0,00	0,00
7.01 . 7-01.0-00.0-00.05 . 01 . 06 . 2.01 . 17	Koordinasi Pendampingan Desa di Wilayahnya	28.947.000,00	0,00	0,00	0,00	0,00	0,00
	<i>Keluaran : Terselenggaranya Lomba Desa Tingkat Kecamatan Kawunganten, Target : 12.00 Desa</i>	22.712.200,00	0,00	0,00	0,00	0,00	0,00
		22.264.750,00	0,00	0,00	0,00	0,00	0,00
		7.600.000,00	0,00	0,00	0,00	0,00	0,00
		7.598.500,00	0,00	0,00	0,00	0,00	0,00
		2.914.700,00	0,00	0,00	0,00	0,00	0,00
		2.912.500,00	0,00	0,00	0,00	0,00	0,00
7.01 . 7-01.0-00.0-00.06	Kecamatan Bantarsari	2.244.209.945,00	0,00	0,00	0,00	0,00	0,00
		2.108.598.872,00	0,00	0,00	0,00	0,00	0,00
7.01 . 7-01.0-00.0-00.06 . 01	Kecamatan Bantarsari	2.244.209.945,00	0,00	0,00	0,00	0,00	0,00
		2.108.598.872,00	0,00	0,00	0,00	0,00	0,00
7.01 . 7-01.0-00.0-00.06 . 01 . 01	Program Penunjang Urusan Pemerintahan Daerah Kabupaten/Kota	2.099.413.745,00	0,00	0,00	0,00	0,00	0,00
	<i>Perencanaan, Penganggaran, dan Evaluasi Kinerja Perangkat Daerah</i>	1.964.108.922,00	0,00	0,00	0,00	0,00	0,00
		30.075.000,00	0,00	0,00	0,00	0,00	0,00
		30.000.000,00	0,00	0,00	0,00	0,00	0,00
7.01 . 7-01.0-00.0-00.06 . 01 . 01 . 2.01 . 01	Penyusunan Dokumen Perencanaan Perangkat Daerah	17.250.000,00	0,00	0,00	0,00	0,00	0,00
		17.200.000,00	0,00	0,00	0,00	0,00	0,00
7.01 . 7-01.0-00.0-00.06 . 01 . 01 . 2.01 . 07	Evaluasi Kinerja Perangkat Daerah	12.825.000,00	0,00	0,00	0,00	0,00	0,00
		12.800.000,00	0,00	0,00	0,00	0,00	0,00
	<i>Keluaran : Laporan Monitoring, Evaluasi dan Pelaporan SAKIP, Target : 1.00 Dokumen</i>						
	<i>Administrasi Keuangan Perangkat Daerah</i>						
7.01 . 7-01.0-00.0-00.06 . 01 . 01 . 2.02		1.697.977.145,00	0,00	0,00	0,00	0,00	0,00
		1.578.836.543,00	0,00	0,00	0,00	0,00	0,00

KODE	1	2	ANGGARAN REALISASI			
			URAIAN URUSAN, ORGANISASI, PROGRAM, KEGIATAN DAN SUB KEGIATAN			
			KELOMPOK BELANJA BELANJA			
	OPERASI	MODAL	TAK TERDUGA	TRANSFER		
	3	4	5	6		
7.01 . 7-01.0-00.0-00.06 . 01 . 01 . 2.02 . 01	1.697.977.145,00	0,00	0,00	0,00	0,00	
	1.578.836.543,00	0,00	0,00	0,00	0,00	
	125.985.000,00	0,00	0,00	0,00	0,00	
	125.936.000,00	0,00	0,00	0,00	0,00	
	5.000.000,00	0,00	0,00	0,00	0,00	
	5.000.000,00	0,00	0,00	0,00	0,00	
	35.900.000,00	0,00	0,00	0,00	0,00	
	35.900.000,00	0,00	0,00	0,00	0,00	
	6.500.000,00	0,00	0,00	0,00	0,00	
	6.500.000,00	0,00	0,00	0,00	0,00	
	53.585.000,00	0,00	0,00	0,00	0,00	
	53.536.000,00	0,00	0,00	0,00	0,00	
	10.000.000,00	0,00	0,00	0,00	0,00	
	10.000.000,00	0,00	0,00	0,00	0,00	
	15.000.000,00	0,00	0,00	0,00	0,00	
	15.000.000,00	0,00	0,00	0,00	0,00	
	195.576.600,00	0,00	0,00	0,00	0,00	
	179.664.816,00	0,00	0,00	0,00	0,00	
	500.000,00	0,00	0,00	0,00	0,00	
	500.000,00	0,00	0,00	0,00	0,00	
	48.000.000,00	0,00	0,00	0,00	0,00	
	33.957.572,00	0,00	0,00	0,00	0,00	
	147.076.600,00	0,00	0,00	0,00	0,00	
	145.207.244,00	0,00	0,00	0,00	0,00	

Penyediaan Gaji dan Tunjangan ASN

Keluaran : Tercukupinya gaji dan tunjangan ASN, **Target :** 1.3.00 Orang/ Bulan

Administrasi Umum Perangkat Daerah

Penyediaan Komponen Instalasi Listrik/Penerangan Bangunan Kantor

Penyediaan Peralatan dan Perlengkapan Kantor

Penyediaan Peralatan Rumah Tangga

Penyediaan Bahan Logistik Kantor

Penyediaan Barang Cetak dan Pengandaan

Penyelenggaraan Rapat Koordinasi dan Konsultasi SKPD

Keluaran : -, **Target :** 0.00 -

Penyediaan Jasa Penunjang Urusan Pemerintahan Daerah

Penyediaan Jasa Surat Menyurat

Penyediaan Jasa Komunikasi, Sumber Daya Air dan Listrik

Penyediaan Jasa Pelayanan Umum Kantor

Keluaran : Terbayarnya honorarium PNS dan non PNS Kecamatan Jeruklegi, **Target :** 12.00 Laporan

KODE	URAIAN URUSAN, ORGANISASI, PROGRAM, KEGIATAN DAN SUB KEGIATAN	ANGGARAN REALISASI					
		KELOMPOK BELANJA BELANJA					
		OPERASI	MODAL	TAK TERDUGA	TRANSFER		
1	2	3	4	5	6		
7.01 . 7-01.0-00.0-00.06 . 01 . 01 . 2.09	Pemeliharaan Barang Milik Daerah Penunjang Urusan Pemerintahan Daerah	49.800.000,00	0,00	0,00	0,00	0,00	0,00
7.01 . 7-01.0-00.0-00.06 . 01 . 01 . 2.09 . 01	Penyediaan Jasa Pemeliharaan, Biaya Pemeliharaan, dan Pajak Kendaraan Perorangan Dinas atau Kendaraan Dinas Jabatan	49.671.563,00	0,00	0,00	0,00	0,00	0,00
7.01 . 7-01.0-00.0-00.06 . 01 . 01 . 2.09 . 06	Pemeliharaan Peralatan dan Mesin Lainnya	45.000.000,00	0,00	0,00	0,00	0,00	0,00
	<i>Keluaran : Terpeliharanya sarana dan prasarana gedung kantor, Target : 15.00 Unit</i>	44.946.563,00	0,00	0,00	0,00	0,00	0,00
7.01 . 7-01.0-00.0-00.06 . 01 . 03	Program Pemberdayaan Masyarakat Desa Dan Kelurahan	35.277.450,00	0,00	0,00	0,00	0,00	0,00
7.01 . 7-01.0-00.0-00.06 . 01 . 03 . 2.01	<i>Koordinasi Kegiatan Pemberdayaan Desa</i>	35.250.000,00	0,00	0,00	0,00	0,00	0,00
7.01 . 7-01.0-00.0-00.06 . 01 . 03 . 2.01 . 01	Peningkatan Partisipasi Masyarakat dalam Forum Musyawarah Perencanaan Pembangunan di Desa	35.277.450,00	0,00	0,00	0,00	0,00	0,00
7.01 . 7-01.0-00.0-00.06 . 01 . 03 . 2.01 . 03	Peningkatan Efektifitas Kegiatan Pemberdayaan Masyarakat di Wilayah Kecamatan	35.250.000,00	0,00	0,00	0,00	0,00	0,00
	<i>Keluaran : Terselenggaranya Peningkatan Efektifitas Pemberdayaan Masyarakat di Wilayah Kecamatan, Target : 12.00 Bulan</i>	9.614.950,00	0,00	0,00	0,00	0,00	0,00
7.01 . 7-01.0-00.0-00.06 . 01 . 05	Program Penyelenggaraan Urusan Pemerintahan Umum	9.605.000,00	0,00	0,00	0,00	0,00	0,00
7.01 . 7-01.0-00.0-00.06 . 01 . 05 . 2.01	<i>Penyelenggaraan Urusan Pemerintahan Umum sesuai Penugasan Kepala Daerah</i>	25.662.500,00	0,00	0,00	0,00	0,00	0,00
7.01 . 7-01.0-00.0-00.06 . 01 . 05 . 2.01 . 01	Pembinaan Wawasan Kebangsaan dan Ketahanan Nasional dalam rangka Memantapkan Pengalaman Pancasila, Pelaksanaan Undang- Undang Dasar Negara Republik Indonesia Tahun 1945, Pelestarian Bhinneka Tunggal Ika Serta Pemertahanan dan Pemeliharaan Keutuhan Negara Kesatuan Republik Indonesia	25.645.000,00	0,00	0,00	0,00	0,00	0,00
7.01 . 7-01.0-00.0-00.06 . 01 . 05 . 2.01 . 08	Pelaksanaan Tugas Forum Koordinasi Pimpinan di Kecamatan	55.062.500,00	0,00	0,00	0,00	0,00	0,00
	<i>Keluaran : Terselenggaranya tugas forum koordinasi pimpinan di Kecamatan, Target : 6.00 Kegiatan</i>	54.962.500,00	0,00	0,00	0,00	0,00	0,00

KODE	URAIAN URUSAN, ORGANISASI, PROGRAM, KEGIATAN DAN SUB KEGIATAN	ANGGARAN REALISASI							
		KELOMPOK BELANJA BELANJA							
		OPERASI	MODAL	TAK TERDUGA	TRANSFER	3	4	5	6
1	2	3	4	5	6				
7.01 . 7-01.0-00.0-00.06 . 01 . 06	Program Pembinaan Dan Pengawasan Pemerintahan Desa	54.456.250,00	0,00	0,00	0,00	0,00			
7.01 . 7-01.0-00.0-00.06 . 01 . 06 . 2.01	<i>Fasilitasi, Rekomendasi dan Koordinasi Pembinaan dan Pengawasan Pemerintahan Desa</i>	54.277.450,00	0,00	0,00	0,00	0,00			
7.01 . 7-01.0-00.0-00.06 . 01 . 06 . 2.01 . 03	Fasilitasi Pengelolaan Keuangan Desa dan Pendayagunaan Aset Desa	54.456.250,00	0,00	0,00	0,00	0,00			
7.01 . 7-01.0-00.0-00.06 . 01 . 06 . 2.01 . 09	Fasilitasi Sinkronisasi Perencanaan Pembangunan Daerah dengan Pembangunan Desa	54.277.450,00	0,00	0,00	0,00	0,00			
7.01 . 7-01.0-00.0-00.06 . 01 . 06 . 2.01 . 12	Fasilitasi Pelaksanaan Tugas, Fungsi, dan Kewajiban Lembaga Kemasyarakatan	16.825.000,00	0,00	0,00	0,00	0,00			
7.01 . 7-01.0-00.0-00.06 . 01 . 06 . 2.01 . 17	Koordinasi Pendampingan Desa di Wilayahnya	16.824.200,00	0,00	0,00	0,00	0,00			
	<i>Keluaran : Terselenggaranya pendampingan pemerintahan desa, Target : 8.00 Desa</i>	9.075.000,00	0,00	0,00	0,00	0,00			
		8.997.000,00	0,00	0,00	0,00	0,00			
		13.156.250,00	0,00	0,00	0,00	0,00			
		13.056.250,00	0,00	0,00	0,00	0,00			
		15.400.000,00	0,00	0,00	0,00	0,00			
		15.400.000,00	0,00	0,00	0,00	0,00			
7.01 . 7-01.0-00.0-00.07	Kecamatan Kesugihan	3.205.267.652,00	39.748.000,00	0,00	0,00	0,00			
7.01 . 7-01.0-00.0-00.07 . 01	Kecamatan Kesugihan	3.022.638.325,00	39.200.000,00	0,00	0,00	0,00			
		3.205.267.652,00	39.748.000,00	0,00	0,00	0,00			
		3.022.638.325,00	39.200.000,00	0,00	0,00	0,00			
	Non Program	0,00	0,00	0,00	0,00	0,00			
	<i>Non Kegiatan</i>	9.625.000,00	0,00	0,00	0,00	0,00			
	Non Sub Kegiatan	9.625.000,00	0,00	0,00	0,00	0,00			
	<i>Keluaran : -, Target : 0.00 -</i>	9.625.000,00	0,00	0,00	0,00	0,00			
7.01 . 7-01.0-00.0-00.07 . 01 . 01	Program Penunjang Urusan Pemerintahan Daerah Kabupaten/Kota	3.061.678.252,00	39.748.000,00	0,00	0,00	0,00			
7.01 . 7-01.0-00.0-00.07 . 01 . 01 . 2.01	<i>Perencanaan, Penganggaran, dan Evaluasi Kinerja Perangkat Daerah</i>	2.874.592.225,00	39.200.000,00	0,00	0,00	0,00			
		28.100.000,00	0,00	0,00	0,00	0,00			
		24.343.500,00	0,00	0,00	0,00	0,00			

KODE	URAIAN URUSAN, ORGANISASI, PROGRAM, KEGIATAN DAN SUB KEGIATAN	ANGGARAN REALISASI					
		KELOMPOK BELANJA BELANJA					
		OPERASI	MODAL	TAK TERDUGA	TRANSFER		
1	2	3	4	5	6		
7.01 . 7-01.0-00.0-00.07 . 01 . 01 . 2.01 . 01	Penyusunan Dokumen Perencanaan Perangkat Daerah	18.850.000,00	0,00	0,00	0,00	0,00	
7.01 . 7-01.0-00.0-00.07 . 01 . 01 . 2.01 . 07	Evaluasi Kinerja Perangkat Daerah	15.793.500,00	0,00	0,00	0,00	0,00	
7.01 . 7-01.0-00.0-00.07 . 01 . 01 . 2.02 . 01	Keluaran : Terlaksananya kegiatan Evaluasi, Monitoring Kegiatan dan Pelaporan SAKIP, Target : 4.00 dokumen	9.250.000,00	0,00	0,00	0,00	0,00	
7.01 . 7-01.0-00.0-00.07 . 01 . 01 . 2.02 . 02	Keluaran : Terlaksananya kegiatan Evaluasi, Monitoring Kegiatan dan Pelaporan SAKIP, Target : 4.00 dokumen Administrasi Keuangan Perangkat Daerah	8.550.000,00	0,00	0,00	0,00	0,00	
7.01 . 7-01.0-00.0-00.07 . 01 . 01 . 2.02 . 01	Penyediaan Gaji dan Tunjangan ASN	2.714.565.952,00	0,00	0,00	0,00	0,00	
7.01 . 7-01.0-00.0-00.07 . 01 . 01 . 2.06 . 01	Keluaran : Terbayarnya Gaji dan Tunjangan ASN, Target : 12.00 bulan	2.558.605.491,00	0,00	0,00	0,00	0,00	
7.01 . 7-01.0-00.0-00.07 . 01 . 01 . 2.06 . 02	Administrasi Umum Perangkat Daerah	2.714.565.952,00	0,00	0,00	0,00	0,00	
7.01 . 7-01.0-00.0-00.07 . 01 . 01 . 2.06 . 04	Penyediaan Peralatan dan Perlengkapan Kantor	2.558.605.491,00	0,00	0,00	0,00	0,00	
7.01 . 7-01.0-00.0-00.07 . 01 . 01 . 2.06 . 05	Penyediaan Bahan Logistik Kantor	125.436.000,00	2.500.000,00	0,00	0,00	0,00	
7.01 . 7-01.0-00.0-00.07 . 01 . 01 . 2.06 . 09	Penyediaan Barang Cetak dan Penggandaan	115.983.000,00	2.500.000,00	0,00	0,00	0,00	
7.01 . 7-01.0-00.0-00.07 . 01 . 01 . 2.08 . 02	Penyelenggaraan Rapat Koordinasi dan Konsultasi SKPD	44.882.000,00	2.500.000,00	0,00	0,00	0,00	
7.01 . 7-01.0-00.0-00.07 . 01 . 01 . 2.08 . 04	Keluaran : Terlaksananya rapat-rapat koordinasi dan konsultasi luar dan dalam daerah, Target : 12.00 bulan	39.742.000,00	2.500.000,00	0,00	0,00	0,00	
7.01 . 7-01.0-00.0-00.07 . 01 . 01 . 2.08 . 02	Penyediaan Jasa Penunjang Urusan Pemerintahan Daerah	57.995.000,00	0,00	0,00	0,00	0,00	
7.01 . 7-01.0-00.0-00.07 . 01 . 01 . 2.08 . 04	Penyediaan Jasa Komunikasi, Sumber Daya Air dan Listrik	56.055.000,00	0,00	0,00	0,00	0,00	
7.01 . 7-01.0-00.0-00.07 . 01 . 01 . 2.08 . 04	Penyediaan Jasa Pelayanan Umum Kantor	10.000.000,00	0,00	0,00	0,00	0,00	
7.01 . 7-01.0-00.0-00.07 . 01 . 01 . 2.08 . 04	Penyediaan Jasa Pelayanan Umum Kantor	9.936.000,00	0,00	0,00	0,00	0,00	
7.01 . 7-01.0-00.0-00.07 . 01 . 01 . 2.08 . 04	Penyediaan Jasa Pelayanan Umum Kantor	12.559.000,00	0,00	0,00	0,00	0,00	
7.01 . 7-01.0-00.0-00.07 . 01 . 01 . 2.08 . 04	Penyediaan Jasa Pelayanan Umum Kantor	10.250.000,00	0,00	0,00	0,00	0,00	
7.01 . 7-01.0-00.0-00.07 . 01 . 01 . 2.08 . 04	Penyediaan Jasa Pelayanan Umum Kantor	151.860.800,00	0,00	0,00	0,00	0,00	
7.01 . 7-01.0-00.0-00.07 . 01 . 01 . 2.08 . 02	Penyediaan Jasa Komunikasi, Sumber Daya Air dan Listrik	137.213.234,00	0,00	0,00	0,00	0,00	
7.01 . 7-01.0-00.0-00.07 . 01 . 01 . 2.08 . 04	Penyediaan Jasa Pelayanan Umum Kantor	54.499.100,00	0,00	0,00	0,00	0,00	
7.01 . 7-01.0-00.0-00.07 . 01 . 01 . 2.08 . 04	Penyediaan Jasa Pelayanan Umum Kantor	41.390.798,00	0,00	0,00	0,00	0,00	
7.01 . 7-01.0-00.0-00.07 . 01 . 01 . 2.08 . 04	Penyediaan Jasa Pelayanan Umum Kantor	97.361.700,00	0,00	0,00	0,00	0,00	
7.01 . 7-01.0-00.0-00.07 . 01 . 01 . 2.08 . 04	Penyediaan Jasa Pelayanan Umum Kantor	95.822.436,00	0,00	0,00	0,00	0,00	

KODE	ANGGARAN REALISASI					
	URAIAN URUSAN, ORGANISASI, PROGRAM, KEGIATAN DAN SUB KEGIATAN					
	OPERASI	MODAL	TAK TERDUGA	TRANSFER		
1	2	3	4	5	6	
7.01 . 7-01.0-00.0-00.07 . 01 . 01 . 2.09	<i>Keluaran : Terbayarnya jasa honorarium PNS dan Non PNS, Target : 12.00 bulan</i>	41.715.500,00	37.248.000,00	0,00	0,00	0,00
7.01 . 7-01.0-00.0-00.07 . 01 . 01 . 2.09 . 01	<i>Pemeliharaan Barang Milik Daerah Penunjang Urusan Pemerintahan Daerah</i>	38.447.000,00	36.700.000,00	0,00	0,00	0,00
7.01 . 7-01.0-00.0-00.07 . 01 . 01 . 2.09 . 06	Penyediaan Jasa Pemeliharaan, Biaya Pemeliharaan, dan Pajak Kendaraan Perorangan Dinas atau Kendaraan Dinas Jabatan	31.480.000,00	0,00	0,00	0,00	0,00
7.01 . 7-01.0-00.0-00.07 . 01 . 01 . 2.09 . 09	Pemeliharaan Peralatan dan Mesin Lainnya	28.401.500,00	0,00	0,00	0,00	0,00
7.01 . 7-01.0-00.0-00.07 . 01 . 01 . 2.09 . 01	Pemeliharaan/Rehabilitasi Gedung Kantor dan Bangunan Lainnya	10.235.500,00	0,00	0,00	0,00	0,00
7.01 . 7-01.0-00.0-00.07 . 01 . 03 . 2.01 . 01	<i>Keluaran : Terpeliharanya Gedung lingkungan kantor Kecamatan Kesugihan, Target : 1.00 unit</i>	10.045.500,00	0,00	0,00	0,00	0,00
7.01 . 7-01.0-00.0-00.07 . 01 . 03 . 2.01 . 03	Program Pemberdayaan Masyarakat Desa Dan Kelurahan	29.089.250,00	0,00	0,00	0,00	0,00
7.01 . 7-01.0-00.0-00.07 . 01 . 03 . 2.01 . 01	<i>Koordinasi Kegiatan Pemberdayaan Desa</i>	28.708.600,00	0,00	0,00	0,00	0,00
7.01 . 7-01.0-00.0-00.07 . 01 . 03 . 2.01 . 01	Peningkatan Partisipasi Masyarakat dalam Forum Musyawarah Perencanaan Pembangunan di Desa	29.089.250,00	0,00	0,00	0,00	0,00
7.01 . 7-01.0-00.0-00.07 . 01 . 03 . 2.01 . 02	Sinkronisasi Program Kerja dan Kegiatan Pemberdayaan Masyarakat yang Dilakukan oleh Pemerintah dan Swasta di Wilayah Kerja Kecamatan	28.708.600,00	0,00	0,00	0,00	0,00
7.01 . 7-01.0-00.0-00.07 . 01 . 03 . 2.01 . 03	Peningkatan Efektifitas Kegiatan Pemberdayaan Masyarakat di Wilayah Kecamatan	12.305.750,00	0,00	0,00	0,00	0,00
7.01 . 7-01.0-00.0-00.07 . 01 . 05 . 2.01	<i>Keluaran : Operasional TP PKK Kecamatan, Target : 12.00 bulan</i>	12.257.000,00	0,00	0,00	0,00	0,00
7.01 . 7-01.0-00.0-00.07 . 01 . 05	Program Penyelenggaraan Urusan Pemerintahan Umum	16.783.500,00	0,00	0,00	0,00	0,00
7.01 . 7-01.0-00.0-00.07 . 01 . 05 . 2.01	<i>Penyelenggaraan Urusan Pemerintahan Umum sesuai Penugasan Kepala Daerah</i>	16.451.600,00	0,00	0,00	0,00	0,00
		51.493.500,00	0,00	0,00	0,00	0,00
		48.402.000,00	0,00	0,00	0,00	0,00
		51.493.500,00	0,00	0,00	0,00	0,00
		48.402.000,00	0,00	0,00	0,00	0,00

KODE		ANGGARAN REALISASI			
		KELOMPOK BELANJA BELANJA			
		OPERASI	MODAL	TAK TERDUGA	TRANSFER
1	2	3	4	5	6
7.01 . 7-01.0-00.0-00.07 . 01 . 05 . 2.01 . 01	Pembinaan Wawasan Kebangsaan dan Ketahanan Nasional dalam rangka Memantapkan Pengalaman Pancasila, Pelaksanaan Undang- Undang Dasar Negara Republik Indonesia Tahun 1945, Pelestarian Bhinneka Tunggal Ika Serta Pemertahanan dan Pemeliharaan Keutuhan Negara Kesatuan Republik Indonesia	26.150.000,00	0,00	0,00	0,00
7.01 . 7-01.0-00.0-00.07 . 01 . 05 . 2.01 . 08	Pelaksanaan Tugas Forum Koordinasi Pimpinan di Kecamatan	23.071.000,00	0,00	0,00	0,00
		25.343.500,00	0,00	0,00	0,00
		25.331.000,00	0,00	0,00	0,00
	<i>Keluaran : Terlaksananya Tugas Forum Koordinasi Pimpinan di Kecamatan, Target : 12.00 bulan</i>				
7.01 . 7-01.0-00.0-00.07 . 01 . 06	Program Pembinaan Dan Pengawasan Pemerintahan Desa	63.006.650,00	0,00	0,00	0,00
7.01 . 7-01.0-00.0-00.07 . 01 . 06 . 2.01	<i>Fasilitas, Rekomendasi dan Koordinasi Pembinaan dan Pengawasan Pemerintahan Desa</i>	61.310.500,00	0,00	0,00	0,00
7.01 . 7-01.0-00.0-00.07 . 01 . 06 . 2.01 . 01	Fasilitasi Penyusunan Peraturan Desa dan Peraturan Kepala Desa	63.006.650,00	0,00	0,00	0,00
7.01 . 7-01.0-00.0-00.07 . 01 . 06 . 2.01 . 02	Fasilitasi Administrasi Tata Pemerintahan Desa	61.310.500,00	0,00	0,00	0,00
7.01 . 7-01.0-00.0-00.07 . 01 . 06 . 2.01 . 11	Fasilitas Penyelenggaraan Ketenteraman dan Ketertiban Umum	33.387.000,00	0,00	0,00	0,00
7.01 . 7-01.0-00.0-00.07 . 01 . 06 . 2.01 . 17	Koordinasi Pendampingan Desa di Wilayahnya	33.308.500,00	0,00	0,00	0,00
		13.024.500,00	0,00	0,00	0,00
		12.668.000,00	0,00	0,00	0,00
		12.366.750,00	0,00	0,00	0,00
		11.394.500,00	0,00	0,00	0,00
		4.228.400,00	0,00	0,00	0,00
		3.939.500,00	0,00	0,00	0,00
	<i>Keluaran : Terlaksananya lomba Desa tingkat Kecamatan, Target : 16.00 desa</i>				
7.01 . 7-01.0-00.0-00.08	Kecamatan Adipala	3.058.690.374,00	0,00	0,00	0,00
7.01 . 7-01.0-00.0-00.08 . 01	Kecamatan Adipala	2.908.997.568,00	0,00	0,00	0,00
7.01 . 7-01.0-00.0-00.08 . 01 . 00	Non Program	3.058.690.374,00	0,00	0,00	0,00
7.01 . 7-01.0-00.0-00.08 . 01 . 00 . 0.00	<i>Non Kegiatan</i>	2.908.997.568,00	0,00	0,00	0,00
		0,00	0,00	0,00	0,00
		8.450.000,00	0,00	0,00	0,00
		0,00	0,00	0,00	0,00
		8.450.000,00	0,00	0,00	0,00

KODE	1	2	ANGGARAN REALISASI			
			URAIAN URUSAN, ORGANISASI, PROGRAM, KEGIATAN DAN SUB KEGIATAN			
			OPERASI	MODAL	TAK TERDUGA	TRANSFER
3	4	5	6			
7.01 . 7-01.0-00.0-00.08 . 01 . 00 . 0.00 . 00		Non Sub Kegiatan	0,00	0,00	0,00	0,00
		<i>Keluaran : -, Target : 0.00 -</i>	8.450.000,00	0,00	0,00	0,00
7.01 . 7-01.0-00.0-00.08 . 01 . 01		Program Penunjang Urusan Pemerintahan Daerah Kabupaten/Kota	2.861.565.474,00	0,00	0,00	0,00
7.01 . 7-01.0-00.0-00.08 . 01 . 01 . 2.01		<i>Perencanaan, Penganggaran, dan Evaluasi Kinerja Perangkat Daerah</i>	2.720.196.768,00	0,00	0,00	0,00
7.01 . 7-01.0-00.0-00.08 . 01 . 01 . 2.01 . 01		Penyusunan Dokumen Perencanaan Perangkat Daerah	29.690.000,00	0,00	0,00	0,00
7.01 . 7-01.0-00.0-00.08 . 01 . 01 . 2.01 . 07		Evaluasi Kinerja Perangkat Daerah	29.690.000,00	0,00	0,00	0,00
		<i>Keluaran : Terlaksananya evaluasi, monitoring kegiatan dan pelaporan SAKIP, Target : 4.00 Dokumen</i>	19.750.000,00	0,00	0,00	0,00
		<i>Administrasi Keuangan Perangkat Daerah</i>	19.750.000,00	0,00	0,00	0,00
7.01 . 7-01.0-00.0-00.08 . 01 . 01 . 2.02		Penyediaan Gaji dan Tunjangan ASN	9.940.000,00	0,00	0,00	0,00
7.01 . 7-01.0-00.0-00.08 . 01 . 01 . 2.02 . 01		<i>Keluaran : Terbayarnya gaji dan tunjangan ASN, Target : 12.00 bulan</i>	9.940.000,00	0,00	0,00	0,00
		<i>Administrasi Umum Perangkat Daerah</i>	2.442.784.174,00	0,00	0,00	0,00
7.01 . 7-01.0-00.0-00.08 . 01 . 01 . 2.06		Penyediaan Peralatan dan Perlengkapan Kantor	2.332.633.049,00	0,00	0,00	0,00
7.01 . 7-01.0-00.0-00.08 . 01 . 01 . 2.06 . 02		Penyediaan Peralatan Rumah Tangga	2.442.784.174,00	0,00	0,00	0,00
7.01 . 7-01.0-00.0-00.08 . 01 . 01 . 2.06 . 03		Penyediaan Bahan Logistik Kantor	2.332.633.049,00	0,00	0,00	0,00
7.01 . 7-01.0-00.0-00.08 . 01 . 01 . 2.06 . 04		Penyediaan Barang Cetak dan Penggandaan	115.127.500,00	0,00	0,00	0,00
7.01 . 7-01.0-00.0-00.08 . 01 . 01 . 2.06 . 05			114.871.225,00	0,00	0,00	0,00
			35.000.000,00	0,00	0,00	0,00
			34.959.575,00	0,00	0,00	0,00
			3.490.000,00	0,00	0,00	0,00
			3.475.000,00	0,00	0,00	0,00
			56.637.500,00	0,00	0,00	0,00
			56.441.650,00	0,00	0,00	0,00
			10.000.000,00	0,00	0,00	0,00
			9.995.000,00	0,00	0,00	0,00

KODE	URAIAN URUSAN, ORGANISASI, PROGRAM, KEGIATAN DAN SUB KEGIATAN	ANGGARAN REALISASI											
		KELOMPOK BELANJA BELANJA											
		OPERASI	MODAL	TAK TERDUGA	TRANSFER	3	4	5	6				
1	2												
7.01 . 7-01.0-00.0-00.08 . 01 . 01 . 2.06 . 09	Penyelenggaraan Rapat Koordinasi dan Konsultasi SKPD	10.000.000,00	0,00	0,00	0,00	0,00	0,00	0,00	0,00				
7.01 . 7-01.0-00.0-00.08 . 01 . 01 . 2.08	<i>Keluaran : Terselenggaranya Rapat-rapat koordinasi dan konsultasi keluar daerah, Target : 12.00 bulan</i> <i>Penyediaan Jasa Penunjang Urusan Pemerintahan Daerah</i>	198.483.800,00	0,00	0,00	0,00	0,00	0,00	0,00	0,00				
7.01 . 7-01.0-00.0-00.08 . 01 . 01 . 2.08 . 02	Penyediaan Jasa Komunikasi, Sumber Daya Air dan Listrik	170.401.967,00	0,00	0,00	0,00	0,00	0,00	0,00	0,00				
7.01 . 7-01.0-00.0-00.08 . 01 . 01 . 2.08 . 04	Penyediaan Jasa Pelayanan Umum Kantor	60.802.000,00	0,00	0,00	0,00	0,00	0,00	0,00	0,00				
7.01 . 7-01.0-00.0-00.08 . 01 . 01 . 2.09 . 01	<i>Keluaran : Terbayarnya jasa pelayanan umum kantor, Target : 12.00 bulan</i> <i>Pemeliharaan Barang Milik Daerah Penunjang Urusan Pemerintahan Daerah</i>	37.253.928,00	0,00	0,00	0,00	0,00	0,00	0,00	0,00				
7.01 . 7-01.0-00.0-00.08 . 01 . 01 . 2.09 . 06	Penyelenggaraan Rapat Koordinasi dan Konsultasi SKPD	137.681.800,00	0,00	0,00	0,00	0,00	0,00	0,00	0,00				
7.01 . 7-01.0-00.0-00.08 . 01 . 01 . 2.09 . 01	Penyelenggaraan Rapat Koordinasi dan Konsultasi SKPD	133.148.039,00	0,00	0,00	0,00	0,00	0,00	0,00	0,00				
7.01 . 7-01.0-00.0-00.08 . 01 . 01 . 2.09 . 02	Penyelenggaraan Rapat Koordinasi dan Konsultasi SKPD	75.480.000,00	0,00	0,00	0,00	0,00	0,00	0,00	0,00				
7.01 . 7-01.0-00.0-00.08 . 01 . 01 . 2.09 . 09	Penyelenggaraan Rapat Koordinasi dan Konsultasi SKPD	72.600.527,00	0,00	0,00	0,00	0,00	0,00	0,00	0,00				
7.01 . 7-01.0-00.0-00.08 . 01 . 01 . 2.09 . 01	Penyelenggaraan Rapat Koordinasi dan Konsultasi SKPD	49.240.000,00	0,00	0,00	0,00	0,00	0,00	0,00	0,00				
7.01 . 7-01.0-00.0-00.08 . 01 . 01 . 2.09 . 06	Penyelenggaraan Rapat Koordinasi dan Konsultasi SKPD	46.475.527,00	0,00	0,00	0,00	0,00	0,00	0,00	0,00				
7.01 . 7-01.0-00.0-00.08 . 01 . 01 . 2.09 . 09	Penyelenggaraan Rapat Koordinasi dan Konsultasi SKPD	9.990.000,00	0,00	0,00	0,00	0,00	0,00	0,00	0,00				
7.01 . 7-01.0-00.0-00.08 . 01 . 01 . 2.09 . 09	Penyelenggaraan Rapat Koordinasi dan Konsultasi SKPD	9.875.000,00	0,00	0,00	0,00	0,00	0,00	0,00	0,00				
7.01 . 7-01.0-00.0-00.08 . 01 . 01 . 2.09 . 11	Penyelenggaraan Rapat Koordinasi dan Konsultasi SKPD	11.250.000,00	0,00	0,00	0,00	0,00	0,00	0,00	0,00				
7.01 . 7-01.0-00.0-00.08 . 01 . 01 . 2.09 . 03	Penyelenggaraan Rapat Koordinasi dan Konsultasi SKPD	11.250.000,00	0,00	0,00	0,00	0,00	0,00	0,00	0,00				
7.01 . 7-01.0-00.0-00.08 . 01 . 01 . 2.09 . 03	Penyelenggaraan Rapat Koordinasi dan Konsultasi SKPD	5.000.000,00	0,00	0,00	0,00	0,00	0,00	0,00	0,00				
7.01 . 7-01.0-00.0-00.08 . 01 . 01 . 2.09 . 03	Penyelenggaraan Rapat Koordinasi dan Konsultasi SKPD	5.000.000,00	0,00	0,00	0,00	0,00	0,00	0,00	0,00				
7.01 . 7-01.0-00.0-00.08 . 01 . 02	Program Penyelenggaraan Pemerintahan Dan Pelayanan Publik	14.625.000,00	0,00	0,00	0,00	0,00	0,00	0,00	0,00				
7.01 . 7-01.0-00.0-00.08 . 01 . 02 . 2.02	<i>Penyelenggaraan Urusan Pemerintahan yang tidak Dilaksanakan oleh Unit Kerja Perangkat Daerah yang Ada di Kecamatan</i>	14.618.900,00	0,00	0,00	0,00	0,00	0,00	0,00	0,00				
7.01 . 7-01.0-00.0-00.08 . 01 . 02 . 2.02 . 03	Peningkatan Efektifitas Pelaksanaan Pelayanan kepada Masyarakat di Wilayah Kecamatan	14.618.900,00	0,00	0,00	0,00	0,00	0,00	0,00	0,00				

KODE	URAIAN URUSAN, ORGANISASI, PROGRAM, KEGIATAN DAN SUB KEGIATAN	ANGGARAN REALISASI											
		KELOMPOK BELANJA BELANJA											
		OPERASI	MODAL	TAK TERDUGA	TRANSFER	3	4	5	6				
1	2												
7.01 . 7-01.0-00.0-00.08 . 01 . 03	Keluaran : Terlaksananya PATEN Keilling, Target : 6.00 kegiatan												
	Program Pemberdayaan Masyarakat Desa Dan Kelurahan	60.749.900,00	0,00	0,00	0,00	0,00	0,00	0,00	0,00	0,00	0,00	0,00	0,00
7.01 . 7-01.0-00.0-00.08 . 01 . 03 . 2.01	<i>Koordinasi Kegiatan Pemberdayaan Desa</i>	46.675.000,00	0,00	0,00	0,00	0,00	0,00	0,00	0,00	0,00	0,00	0,00	0,00
7.01 . 7-01.0-00.0-00.08 . 01 . 03 . 2.01 . 01	Peningkatan Partisipasi Masyarakat dalam Forum Musyawarah Perencanaan Pembangunan di Desa	60.749.900,00	0,00	0,00	0,00	0,00	0,00	0,00	0,00	0,00	0,00	0,00	0,00
7.01 . 7-01.0-00.0-00.08 . 01 . 03 . 2.01 . 02	Sinkronisasi Program Kerja dan Kegiatan Pemberdayaan Masyarakat yang Dilakukan oleh Pemerintah dan Swasta di Wilayah Kerja Kecamatan	46.675.000,00	0,00	0,00	0,00	0,00	0,00	0,00	0,00	0,00	0,00	0,00	0,00
7.01 . 7-01.0-00.0-00.08 . 01 . 03 . 2.01 . 03	Peningkatan Efektifitas Kegiatan Pemberdayaan Masyarakat di Wilayah Kecamatan	17.750.000,00	0,00	0,00	0,00	0,00	0,00	0,00	0,00	0,00	0,00	0,00	0,00
	Keluaran : Terlaksananya kegiatan Operasional TP PKK Kecamatan, Target : 12.00 bulan	17.050.000,00	0,00	0,00	0,00	0,00	0,00	0,00	0,00	0,00	0,00	0,00	0,00
7.01 . 7-01.0-00.0-00.08 . 01 . 05	Program Penyelenggaraan Urusan Pemerintahan Umum	13.312.500,00	0,00	0,00	0,00	0,00	0,00	0,00	0,00	0,00	0,00	0,00	0,00
7.01 . 7-01.0-00.0-00.08 . 01 . 05 . 2.01	<i>Penyelenggaraan Urusan Pemerintahan Umum sesuai Penugasan Kepala Daerah</i>	29.687.400,00	0,00	0,00	0,00	0,00	0,00	0,00	0,00	0,00	0,00	0,00	0,00
7.01 . 7-01.0-00.0-00.08 . 01 . 05 . 2.01 . 01	Pembinaan Wawasan Kebangsaan dan Ketahanan Nasional dalam rangka Memantapkan Pengamalan Pancasila, Pelaksanaan Undang- Undang Dasar Negara Republik Indonesia Tahun 1945, Pelestarian Bhinneka Tunggal Ika Serta Pemertahanan dan Pemeliharaan Keutuhan Negara Kesatuan Republik Indonesia	29.625.000,00	0,00	0,00	0,00	0,00	0,00	0,00	0,00	0,00	0,00	0,00	0,00
7.01 . 7-01.0-00.0-00.08 . 01 . 05 . 2.01 . 08	Pelaksanaan Tugas Forum Koordinasi Pimpinan di Kecamatan	56.750.000,00	0,00	0,00	0,00	0,00	0,00	0,00	0,00	0,00	0,00	0,00	0,00
	Keluaran : Terlaksananya Koordinasi antar Pimpinan di Kecamatan, Target : 6.00 kegiatan	55.046.000,00	0,00	0,00	0,00	0,00	0,00	0,00	0,00	0,00	0,00	0,00	0,00
7.01 . 7-01.0-00.0-00.08 . 01 . 06	Program Pembinaan Dan Pengawasan Pemerintahan Desa	56.750.000,00	0,00	0,00	0,00	0,00	0,00	0,00	0,00	0,00	0,00	0,00	0,00
7.01 . 7-01.0-00.0-00.08 . 01 . 06 . 2.01	<i>Fasilitasi, Rekomendasi dan Koordinasi Pembinaan dan Pengawasan Pemerintahan Desa</i>	55.046.000,00	0,00	0,00	0,00	0,00	0,00	0,00	0,00	0,00	0,00	0,00	0,00
	Keluaran : Terlaksananya Koordinasi antar Pimpinan di Kecamatan, Target : 6.00 kegiatan	27.500.000,00	0,00	0,00	0,00	0,00	0,00	0,00	0,00	0,00	0,00	0,00	0,00
	Program Pembinaan Dan Pengawasan Pemerintahan Desa	27.500.000,00	0,00	0,00	0,00	0,00	0,00	0,00	0,00	0,00	0,00	0,00	0,00
	Keluaran : Terlaksananya Koordinasi antar Pimpinan di Kecamatan, Target : 6.00 kegiatan	27.500.000,00	0,00	0,00	0,00	0,00	0,00	0,00	0,00	0,00	0,00	0,00	0,00
	Program Pembinaan Dan Pengawasan Pemerintahan Desa	29.250.000,00	0,00	0,00	0,00	0,00	0,00	0,00	0,00	0,00	0,00	0,00	0,00
	Keluaran : Terlaksananya Koordinasi antar Pimpinan di Kecamatan, Target : 6.00 kegiatan	27.546.000,00	0,00	0,00	0,00	0,00	0,00	0,00	0,00	0,00	0,00	0,00	0,00
	Program Pembinaan Dan Pengawasan Pemerintahan Desa	65.000.000,00	0,00	0,00	0,00	0,00	0,00	0,00	0,00	0,00	0,00	0,00	0,00
	Keluaran : Terlaksananya Koordinasi antar Pimpinan di Kecamatan, Target : 6.00 kegiatan	64.010.900,00	0,00	0,00	0,00	0,00	0,00	0,00	0,00	0,00	0,00	0,00	0,00
	Program Pembinaan Dan Pengawasan Pemerintahan Desa	65.000.000,00	0,00	0,00	0,00	0,00	0,00	0,00	0,00	0,00	0,00	0,00	0,00
	Keluaran : Terlaksananya Koordinasi antar Pimpinan di Kecamatan, Target : 6.00 kegiatan	64.010.900,00	0,00	0,00	0,00	0,00	0,00	0,00	0,00	0,00	0,00	0,00	0,00

KODE	URAIAN URUSAN, ORGANISASI, PROGRAM, KEGIATAN DAN SUB KEGIATAN	ANGGARAN REALISASI					
		KELOMPOK BELANJA BELANJA					
		OPERASI	MODAL	TAK TERDUGA	TRANSFER		
1	2	3	4	5	6		
7.01 . 7-01.0-00.0-00.08 . 01 . 06 . 2.01 . 01	Fasilitasi Penyusunan Peraturan Desa dan Peraturan Kepala Desa	30.000.000,00	0,00	0,00	0,00	0,00	
7.01 . 7-01.0-00.0-00.08 . 01 . 06 . 2.01 . 02	Fasilitasi Administrasi Tata Pemerintahan Desa	29.927.400,00	0,00	0,00	0,00	0,00	
7.01 . 7-01.0-00.0-00.08 . 01 . 06 . 2.01 . 07	Fasilitasi Pelaksanaan Tugas dan Fungsi Badan Permusyawaratan Desa	13.000.000,00	0,00	0,00	0,00	0,00	
		12.535.000,00	0,00	0,00	0,00	0,00	
		13.000.000,00	0,00	0,00	0,00	0,00	
		12.550.000,00	0,00	0,00	0,00	0,00	
		9.000.000,00	0,00	0,00	0,00	0,00	
		8.998.500,00	0,00	0,00	0,00	0,00	
	<i>Keluaran : Jumlah desa yang mengikuti lomba desa, Target : 16.00 desa</i>						
7.01 . 7-01.0-00.0-00.09	Kecamatan Maos	3.510.524.935,00	0,00	0,00	0,00	0,00	
		3.330.631.844,00	0,00	0,00	0,00	0,00	
7.01 . 7-01.0-00.0-00.09 . 01	Kecamatan Maos	3.510.524.935,00	0,00	0,00	0,00	0,00	
		3.330.631.844,00	0,00	0,00	0,00	0,00	
7.01 . 7-01.0-00.0-00.09 . 01 . 01	Program Penunjang Urusan Pemerintahan Daerah Kabupaten/Kota	3.302.028.385,00	0,00	0,00	0,00	0,00	
		3.132.790.144,00	0,00	0,00	0,00	0,00	
7.01 . 7-01.0-00.0-00.09 . 01 . 01 . 2.01	<i>Perencanaan, Penganggaran, dan Evaluasi Kinerja Perangkat Daerah</i>	28.756.250,00	0,00	0,00	0,00	0,00	
		28.755.500,00	0,00	0,00	0,00	0,00	
		19.037.500,00	0,00	0,00	0,00	0,00	
7.01 . 7-01.0-00.0-00.09 . 01 . 01 . 2.01 . 01	Penyusunan Dokumen Perencanaan Perangkat Daerah	19.037.500,00	0,00	0,00	0,00	0,00	
		9.718.750,00	0,00	0,00	0,00	0,00	
7.01 . 7-01.0-00.0-00.09 . 01 . 01 . 2.01 . 07	Evaluasi Kinerja Perangkat Daerah	9.718.000,00	0,00	0,00	0,00	0,00	
	<i>Keluaran : Terlaksananya kegiatan Evaluasi, Monitoring Kegiatan dan Pelaporan SAKIP, Target : 3.00 Dokumen</i>						
	<i>Administrasi Keuangan Perangkat Daerah</i>						
7.01 . 7-01.0-00.0-00.09 . 01 . 01 . 2.02	Penyediaan Gaji dan Tunjangan ASN	2.951.771.035,00	0,00	0,00	0,00	0,00	
		2.789.008.778,00	0,00	0,00	0,00	0,00	
7.01 . 7-01.0-00.0-00.09 . 01 . 01 . 2.02 . 01		2.951.771.035,00	0,00	0,00	0,00	0,00	
		2.789.008.778,00	0,00	0,00	0,00	0,00	
	<i>Keluaran : Terbayarnya Gaji dan Tunjangan ASN, Target : 12.00 bulan</i>						

KODE	URAIAN URUSAN, ORGANISASI, PROGRAM, KEGIATAN DAN SUB KEGIATAN	ANGGARAN REALISASI					
		KELOMPOK BELANJA BELANJA					
		OPERASI	MODAL	TAK TERDUGA	TRANSFER		
1	2	3	4	5	6		
7.01 . 7-01.0-00.0-00.09 . 01 . 01 . 2.06	Administrasi Umum Perangkat Daerah	116.962.400,00	0,00	0,00	0,00	0,00	0,00
7.01 . 7-01.0-00.0-00.09 . 01 . 01 . 2.06 . 02	Penyediaan Peralatan dan Perlengkapan Kantor	116.809.100,00	0,00	0,00	0,00	0,00	0,00
7.01 . 7-01.0-00.0-00.09 . 01 . 01 . 2.06 . 04	Penyediaan Bahan Logistik Kantor	40.575.400,00	0,00	0,00	0,00	0,00	0,00
7.01 . 7-01.0-00.0-00.09 . 01 . 01 . 2.06 . 05	Penyediaan Barang Cetak dan Penggandaan	40.510.300,00	0,00	0,00	0,00	0,00	0,00
7.01 . 7-01.0-00.0-00.09 . 01 . 01 . 2.06 . 09	Penyelenggaraan Rapat Koordinasi dan Konsultasi SKPD	42.407.000,00	0,00	0,00	0,00	0,00	0,00
	Keluaran : Terlaksananya rapat koordinasi dan konsultasi luar dan dalam daerah, Target : 12.00 bulan	42.333.000,00	0,00	0,00	0,00	0,00	0,00
7.01 . 7-01.0-00.0-00.09 . 01 . 01 . 2.08	Penyediaan Jasa Penunjang Urusan Pemerintahan Daerah	10.000.000,00	0,00	0,00	0,00	0,00	0,00
7.01 . 7-01.0-00.0-00.09 . 01 . 01 . 2.08 . 02	Penyediaan Jasa Komunikasi, Sumber Daya Air dan Listrik	10.000.000,00	0,00	0,00	0,00	0,00	0,00
7.01 . 7-01.0-00.0-00.09 . 01 . 01 . 2.08 . 04	Penyediaan Jasa Pelayanan Umum Kantor	23.980.000,00	0,00	0,00	0,00	0,00	0,00
	Keluaran : Terbayarnya jasa honorarium PNS dan Non PNS, Target : 12.00 bulan	23.965.800,00	0,00	0,00	0,00	0,00	0,00
7.01 . 7-01.0-00.0-00.09 . 01 . 01 . 2.09	Pemeliharaan Barang Milik Daerah Penunjang Urusan Pemerintahan Daerah	130.358.700,00	0,00	0,00	0,00	0,00	0,00
7.01 . 7-01.0-00.0-00.09 . 01 . 01 . 2.09 . 01	Penyediaan Jasa Pemeliharaan, Biaya Pemeliharaan, dan Pajak Kendaraan Perorangan Dinas atau Kendaraan Dinas Jabatan	129.652.145,00	0,00	0,00	0,00	0,00	0,00
7.01 . 7-01.0-00.0-00.09 . 01 . 01 . 2.09 . 06	Pemeliharaan Peralatan dan Mesin Lainnya	28.214.000,00	0,00	0,00	0,00	0,00	0,00
	Keluaran : Terbayarnya jasa honorarium PNS dan Non PNS, Target : 12.00 bulan	27.743.940,00	0,00	0,00	0,00	0,00	0,00
7.01 . 7-01.0-00.0-00.09 . 01 . 01 . 2.09 . 09	Pemeliharaan/Rehabilitasi Gedung Kantor dan Bangunan Lainnya	102.144.700,00	0,00	0,00	0,00	0,00	0,00
	Keluaran : Terbayarnya jasa honorarium PNS dan Non PNS, Target : 12.00 bulan	101.908.205,00	0,00	0,00	0,00	0,00	0,00
7.01 . 7-01.0-00.0-00.09 . 01 . 01 . 2.09 . 10	Pemeliharaan/Rehabilitasi Sarana dan Prasarana Gedung Kantor atau Bangunan Lainnya	74.180.000,00	0,00	0,00	0,00	0,00	0,00
	Keluaran : Terbayarnya jasa honorarium PNS dan Non PNS, Target : 12.00 bulan	68.564.621,00	0,00	0,00	0,00	0,00	0,00
7.01 . 7-01.0-00.0-00.09 . 01 . 01 . 2.09 . 01	Penyediaan Jasa Pemeliharaan, Biaya Pemeliharaan, dan Pajak Kendaraan Perorangan Dinas atau Kendaraan Dinas Jabatan	33.060.000,00	0,00	0,00	0,00	0,00	0,00
7.01 . 7-01.0-00.0-00.09 . 01 . 01 . 2.09 . 06	Pemeliharaan Peralatan dan Mesin Lainnya	27.867.018,00	0,00	0,00	0,00	0,00	0,00
7.01 . 7-01.0-00.0-00.09 . 01 . 01 . 2.09 . 09	Pemeliharaan/Rehabilitasi Gedung Kantor dan Bangunan Lainnya	15.210.000,00	0,00	0,00	0,00	0,00	0,00
	Keluaran : Terbayarnya jasa honorarium PNS dan Non PNS, Target : 12.00 bulan	14.932.500,00	0,00	0,00	0,00	0,00	0,00
	Keluaran : Terbayarnya jasa honorarium PNS dan Non PNS, Target : 12.00 bulan	19.535.000,00	0,00	0,00	0,00	0,00	0,00
	Keluaran : Terbayarnya jasa honorarium PNS dan Non PNS, Target : 12.00 bulan	19.433.500,00	0,00	0,00	0,00	0,00	0,00
	Keluaran : Terbayarnya jasa honorarium PNS dan Non PNS, Target : 12.00 bulan	6.375.000,00	0,00	0,00	0,00	0,00	0,00
	Keluaran : Terbayarnya jasa honorarium PNS dan Non PNS, Target : 12.00 bulan	6.331.603,00	0,00	0,00	0,00	0,00	0,00

KODE	URAIAN URUSAN, ORGANISASI, PROGRAM, KEGIATAN DAN SUB KEGIATAN	ANGGARAN REALISASI											
		KELOMPOK BELANJA BELANJA											
		OPERASI	MODAL	TAK TERDUGA	TRANSFER	3	4	5	6				
1	2												
7.01 . 7-01.0-00.0-00.09 . 01 . 03	<i>Keluaran : Terpeliharanya Perleengkapan Gedung Kantor Kecamatan Maos Kab. Cilacap, Target : 24,00 unit</i>												
	Program Pemberdayaan Masyarakat Desa Dan Kelurahan	48.303.050,00	0,00	0,00	0,00	0,00	0,00	0,00	0,00	0,00	0,00	0,00	0,00
7.01 . 7-01.0-00.0-00.09 . 01 . 03 . 2.01	<i>Koordinasi Kegiatan Pemberdayaan Desa</i>	47.676.300,00	0,00	0,00	0,00	0,00	0,00	0,00	0,00	0,00	0,00	0,00	0,00
7.01 . 7-01.0-00.0-00.09 . 01 . 03 . 2.01 . 01	Peningkatan Partisipasi Masyarakat dalam Forum Musyawarah Perencanaan Pembangunan di Desa	48.303.050,00	0,00	0,00	0,00	0,00	0,00	0,00	0,00	0,00	0,00	0,00	0,00
7.01 . 7-01.0-00.0-00.09 . 01 . 03 . 2.01 . 02	Sinkronisasi Program Kerja dan Kegiatan Pemberdayaan Masyarakat yang Dilakukan oleh Pemerintah dan Swasta di Wilayah Kerja Kecamatan	47.676.300,00	0,00	0,00	0,00	0,00	0,00	0,00	0,00	0,00	0,00	0,00	0,00
7.01 . 7-01.0-00.0-00.09 . 01 . 03 . 2.01 . 03	Peningkatan Efektifitas Kegiatan Pemberdayaan Masyarakat di Wilayah Kecamatan	12.682.450,00	0,00	0,00	0,00	0,00	0,00	0,00	0,00	0,00	0,00	0,00	0,00
	<i>Keluaran : Operasional TP PKK Kecamatan, Target : 4,00 pokja</i>	12.656.200,00	0,00	0,00	0,00	0,00	0,00	0,00	0,00	0,00	0,00	0,00	0,00
7.01 . 7-01.0-00.0-00.09 . 01 . 04	Program Koordinasi Ketentraman Dan Ketertiban Umum	35.620.600,00	0,00	0,00	0,00	0,00	0,00	0,00	0,00	0,00	0,00	0,00	0,00
7.01 . 7-01.0-00.0-00.09 . 01 . 04 . 2.01	<i>Koordinasi Upaya Penyelenggaraan Ketenteraman dan Ketertiban Umum</i>	35.020.100,00	0,00	0,00	0,00	0,00	0,00	0,00	0,00	0,00	0,00	0,00	0,00
7.01 . 7-01.0-00.0-00.09 . 01 . 04 . 2.01 . 01	Sinergitas dengan Kepolisian Negara Republik Indonesia, Tentara Nasional Indonesia dan Instansi Vertikal di Wilayah Kecamatan	39.986.250,00	0,00	0,00	0,00	0,00	0,00	0,00	0,00	0,00	0,00	0,00	0,00
	<i>Keluaran : Terlaksananya Monitoring, Evaluasi dan Pelaporan Keamanan dan Kenyamanan Lingkungan, Target : 23,00 kegiatan</i>	39.986.250,00	0,00	0,00	0,00	0,00	0,00	0,00	0,00	0,00	0,00	0,00	0,00
7.01 . 7-01.0-00.0-00.09 . 01 . 05	Program Penyelenggaraan Urusan Pemerintahan Umum	56.125.000,00	0,00	0,00	0,00	0,00	0,00	0,00	0,00	0,00	0,00	0,00	0,00
7.01 . 7-01.0-00.0-00.09 . 01 . 05 . 2.01	<i>Penyelenggaraan Urusan Pemerintahan Umum sesuai Penugasan Kepala Daerah</i>	54.624.700,00	0,00	0,00	0,00	0,00	0,00	0,00	0,00	0,00	0,00	0,00	0,00
7.01 . 7-01.0-00.0-00.09 . 01 . 05 . 2.01 . 01	Pembinaan Wawasan Kebangsaan dan Ketahanan Nasional dalam rangka Memantapkan Pengamalan Pancasila, Pelaksanaan Undang- Undang Dasar Negara Republik Indonesia Tahun 1945, Pelestarian Bhinneka Tunggal Ika Serta Pemertahanan dan Pemeliharaan Keutuhan Negara Kesatuan Republik Indonesia	56.125.000,00	0,00	0,00	0,00	0,00	0,00	0,00	0,00	0,00	0,00	0,00	0,00
		54.624.700,00	0,00	0,00	0,00	0,00	0,00	0,00	0,00	0,00	0,00	0,00	0,00
		27.250.000,00	0,00	0,00	0,00	0,00	0,00	0,00	0,00	0,00	0,00	0,00	0,00
		25.749.800,00	0,00	0,00	0,00	0,00	0,00	0,00	0,00	0,00	0,00	0,00	0,00

KODE	URAIAN URUSAN, ORGANISASI, PROGRAM, KEGIATAN DAN SUB KEGIATAN	ANGGARAN REALISASI					
		KELOMPOK BELANJA BELANJA					
		OPERASI	MODAL	TAK TERDUGA	TRANSFER		
1	2	3	4	5	6		
7.01 . 7-01.0-00.0-00.09 . 01 . 05 . 2.01 . 08	Pelaksanaan Tugas Forum Koordinasi Pimpinan di Kecamatan	28.875.000,00	0,00	0,00	0,00	0,00	
	<i>Keluaran : Terlaksananya Koordinasi Pimpinan di Kecamatan, Target : 6.00 kegiatan</i>	28.874.900,00	0,00	0,00	0,00	0,00	
7.01 . 7-01.0-00.0-00.09 . 01 . 06	Program Pembinaan Dan Pengawasan Pemerintahan Desa	64.082.250,00	0,00	0,00	0,00	0,00	
7.01 . 7-01.0-00.0-00.09 . 01 . 06 . 2.01	<i>Fasilitasi, Rekomendasi dan Koordinasi Pembinaan dan Pengawasan Pemerintahan Desa</i>	57.864.700,00	0,00	0,00	0,00	0,00	
7.01 . 7-01.0-00.0-00.09 . 01 . 06 . 2.01 . 02	Fasilitasi Administrasi Tata Pemerintahan Desa	64.082.250,00	0,00	0,00	0,00	0,00	
7.01 . 7-01.0-00.0-00.09 . 01 . 06 . 2.01 . 09	Fasilitasi Sinkronisasi Perencanaan Pembangunan Daerah dengan Pembangunan Desa	57.864.700,00	0,00	0,00	0,00	0,00	
7.01 . 7-01.0-00.0-00.09 . 01 . 06 . 2.01 . 17	Koordinasi Pendampingan Desa di Wilayahnya	9.775.000,00	0,00	0,00	0,00	0,00	
	<i>Keluaran : Terselenggaranya Lomba Desa Tingkat Kecamatan, Target : 10.00 desa</i>	9.771.000,00	0,00	0,00	0,00	0,00	
7.01 . 7-01.0-00.0-00.10	Kecamatan Sampang	3.794.639.680,00	35.342.100,00	0,00	0,00	0,00	
7.01 . 7-01.0-00.0-00.10 . 01	Kecamatan Sampang	3.610.397.617,00	34.550.000,00	0,00	0,00	0,00	
7.01 . 7-01.0-00.0-00.10 . 01 . 01	Program Penunjang Urusan Pemerintahan Daerah Kabupaten/Kota	3.794.639.680,00	35.342.100,00	0,00	0,00	0,00	
7.01 . 7-01.0-00.0-00.10 . 01 . 01 . 2.01	<i>Perencanaan, Penganggaran, dan Evaluasi Kinerja Perangkat Daerah</i>	3.610.397.617,00	34.550.000,00	0,00	0,00	0,00	
7.01 . 7-01.0-00.0-00.10 . 01 . 01 . 2.01 . 01	Penyusunan Dokumen Perencanaan Perangkat Daerah	3.642.475.530,00	35.342.100,00	0,00	0,00	0,00	
7.01 . 7-01.0-00.0-00.10 . 01 . 01 . 2.01 . 07	Evaluasi Kinerja Perangkat Daerah	3.461.438.467,00	34.550.000,00	0,00	0,00	0,00	
	<i>Keluaran : Dokumen Evaluasi Kinerja Perangkat Daerah, Target : 4.00 dokumen</i>	28.785.000,00	0,00	0,00	0,00	0,00	
		28.785.000,00	0,00	0,00	0,00	0,00	
		19.100.200,00	0,00	0,00	0,00	0,00	
		19.100.200,00	0,00	0,00	0,00	0,00	
		9.684.800,00	0,00	0,00	0,00	0,00	
		9.684.800,00	0,00	0,00	0,00	0,00	

KODE	URAIAN URUSAN, ORGANISASI, PROGRAM, KEGIATAN DAN SUB KEGIATAN	ANGGARAN REALISASI											
		KELOMPOK BELANJA BELANJA											
		OPERASI	MODAL	TAK TERDUGA	TRANSFER	3	4	5	6				
1	2												
7.01 . 7-01.0-00.0-00.10 . 01 . 01 . 2.02	Administrasi Keuangan Perangkat Daerah	3.206.484.695,00	0,00	0,00	0,00	0,00							0,00
7.01 . 7-01.0-00.0-00.10 . 01 . 01 . 2.02 . 01	Penyediaan Gaji dan Tunjangan ASN	3.038.031.443,00	0,00	0,00	0,00	0,00							0,00
	Keluaran : Terbayarnya Gaji dan Tunjangan ASN, Target : 12.00 bulan	3.206.484.695,00	0,00	0,00	0,00	0,00							0,00
7.01 . 7-01.0-00.0-00.10 . 01 . 01 . 2.06	Administrasi Umum Perangkat Daerah	151.281.000,00	0,00	0,00	0,00	0,00							0,00
7.01 . 7-01.0-00.0-00.10 . 01 . 01 . 2.06 . 02	Penyediaan Peralatan dan Perlengkapan Kantor	151.139.350,00	0,00	0,00	0,00	0,00							0,00
7.01 . 7-01.0-00.0-00.10 . 01 . 01 . 2.06 . 04	Penyediaan Bahan Logistik Kantor	61.569.200,00	0,00	0,00	0,00	0,00							0,00
7.01 . 7-01.0-00.0-00.10 . 01 . 01 . 2.06 . 05	Penyediaan Barang Cetak dan Pengandaan	61.427.550,00	0,00	0,00	0,00	0,00							0,00
7.01 . 7-01.0-00.0-00.10 . 01 . 01 . 2.06 . 09	Penyelenggaraan Rapat Koordinasi dan Konsultasi SKPD	59.212.000,00	0,00	0,00	0,00	0,00							0,00
	Keluaran : Terselenggaranya Rapat - rapat koordinasi dan konsultasi SKPD, Target : 12.00 bulan	59.212.000,00	0,00	0,00	0,00	0,00							0,00
7.01 . 7-01.0-00.0-00.10 . 01 . 01 . 2.08	Penyediaan Jasa Penunjang Urusan Pemerintahan Daerah	9.999.800,00	0,00	0,00	0,00	0,00							0,00
7.01 . 7-01.0-00.0-00.10 . 01 . 01 . 2.08 . 02	Penyediaan Jasa Komunikasi, Sumber Daya Air dan Listrik	9.999.800,00	0,00	0,00	0,00	0,00							0,00
7.01 . 7-01.0-00.0-00.10 . 01 . 01 . 2.08 . 04	Penyediaan Jasa Pelayanan Umum Kantor	20.500.000,00	0,00	0,00	0,00	0,00							0,00
	Keluaran : Terbayarnya jasa honorarium PNS dan Non PNS, Target : 12.00 bulan	20.500.000,00	0,00	0,00	0,00	0,00							0,00
7.01 . 7-01.0-00.0-00.10 . 01 . 01 . 2.09	Pemeliharaan Barang Milik Daerah Penunjang Urusan Pemerintahan Daerah	179.762.000,00	0,00	0,00	0,00	0,00							0,00
7.01 . 7-01.0-00.0-00.10 . 01 . 01 . 2.09 . 01	Penyediaan Jasa Pemeliharaan, Biaya Pemeliharaan, dan Pajak Kendaraan Perorangan Dinas atau Kendaraan Dinas Jabatan	171.584.374,00	0,00	0,00	0,00	0,00							0,00
	Keluaran : Terbayarnya jasa honorarium PNS dan Non PNS, Target : 12.00 bulan	171.584.374,00	0,00	0,00	0,00	0,00							0,00
7.01 . 7-01.0-00.0-00.10 . 01 . 01 . 2.09	Pemeliharaan Barang Milik Daerah Penunjang Urusan Pemerintahan Daerah	52.848.150,00	0,00	0,00	0,00	0,00							0,00
7.01 . 7-01.0-00.0-00.10 . 01 . 01 . 2.09 . 01	Penyediaan Jasa Pemeliharaan, Biaya Pemeliharaan, dan Pajak Kendaraan Perorangan Dinas atau Kendaraan Dinas Jabatan	47.127.708,00	0,00	0,00	0,00	0,00							0,00
	Keluaran : Terbayarnya jasa honorarium PNS dan Non PNS, Target : 12.00 bulan	126.913.850,00	0,00	0,00	0,00	0,00							0,00
7.01 . 7-01.0-00.0-00.10 . 01 . 01 . 2.09 . 01	Pemeliharaan Barang Milik Daerah Penunjang Urusan Pemerintahan Daerah	124.456.666,00	0,00	0,00	0,00	0,00							0,00
	Keluaran : Terbayarnya jasa honorarium PNS dan Non PNS, Target : 12.00 bulan	124.456.666,00	0,00	0,00	0,00	0,00							0,00
7.01 . 7-01.0-00.0-00.10 . 01 . 01 . 2.09	Pemeliharaan Barang Milik Daerah Penunjang Urusan Pemerintahan Daerah	76.162.835,00	35.342.100,00	0,00	0,00	0,00							0,00
7.01 . 7-01.0-00.0-00.10 . 01 . 01 . 2.09 . 01	Penyediaan Jasa Pemeliharaan, Biaya Pemeliharaan, dan Pajak Kendaraan Perorangan Dinas atau Kendaraan Dinas Jabatan	71.898.300,00	34.550.000,00	0,00	0,00	0,00							0,00
	Keluaran : Terbayarnya jasa honorarium PNS dan Non PNS, Target : 12.00 bulan	56.802.835,00	0,00	0,00	0,00	0,00							0,00
	Keluaran : Terbayarnya jasa honorarium PNS dan Non PNS, Target : 12.00 bulan	52.686.600,00	0,00	0,00	0,00	0,00							0,00

KODE	URAIAN URUSAN, ORGANISASI, PROGRAM, KEGIATAN DAN SUB KEGIATAN	ANGGARAN REALISASI											
		KELOMPOK BELANJA BELANJA											
		OPERASI	MODAL	TAK TERDUGA	TRANSFER	3	4	5	6				
1	2												
7.01 . 7-01.0-00.0-00.10 . 01 . 01 . 2.09 . 05	Pemeliharaan Mebel	7.500.000,00	0,00	0,00	0,00	0,00	0,00	0,00	0,00				
7.01 . 7-01.0-00.0-00.10 . 01 . 01 . 2.09 . 06	Pemeliharaan Peralatan dan Mesin Lainnya	7.361.700,00	0,00	0,00	0,00	0,00	0,00	0,00	0,00				
7.01 . 7-01.0-00.0-00.10 . 01 . 01 . 2.09 . 09	Pemeliharaan/Rehabilitasi Gedung Kantor dan Bangunan Lainnya	11.860.000,00	0,00	0,00	0,00	0,00	0,00	0,00	0,00				
		11.850.000,00	0,00	0,00	0,00	0,00	0,00	0,00	0,00				
		0,00	35.342.100,00	0,00	0,00	0,00	0,00	0,00	0,00				
		0,00	34.550.000,00	0,00	0,00	0,00	0,00	0,00	0,00				
	<i>Keluaran : Terpeliharanya Gedung Kantor Kecamatan Sampang Kab. Clacap, Target : 963.00 M2</i>												
7.01 . 7-01.0-00.0-00.10 . 01 . 03	Program Pemberdayaan Masyarakat Desa Dan Kelurahan	42.639.550,00	0,00	0,00	0,00	0,00	0,00	0,00	0,00				
7.01 . 7-01.0-00.0-00.10 . 01 . 03 . 2.01	<i>Koordinasi Kegiatan Pemberdayaan Desa</i>	41.089.350,00	0,00	0,00	0,00	0,00	0,00	0,00	0,00				
7.01 . 7-01.0-00.0-00.10 . 01 . 03 . 2.01 . 01	Peningkatan Partisipasi Masyarakat dalam Forum Musyawarah Perencanaan Pembangunan di Desa	42.639.550,00	0,00	0,00	0,00	0,00	0,00	0,00	0,00				
7.01 . 7-01.0-00.0-00.10 . 01 . 03 . 2.01 . 02	Sinkronisasi Program Kerja dan Kegiatan Pemberdayaan Masyarakat yang Dilakukan oleh Pemerintah dan Swasta di Wilayah Kerja Kecamatan	41.089.350,00	0,00	0,00	0,00	0,00	0,00	0,00	0,00				
7.01 . 7-01.0-00.0-00.10 . 01 . 03 . 2.01 . 03	Peningkatan Efektifitas Kegiatan Pemberdayaan Masyarakat di Wilayah Kecamatan	13.102.500,00	0,00	0,00	0,00	0,00	0,00	0,00	0,00				
		11.552.500,00	0,00	0,00	0,00	0,00	0,00	0,00	0,00				
	<i>Keluaran : Terlaksananya kegiatan Pemberdayaan Masyarakat di wilayah Kecamatan Sampang, Target : 2.00 kegiatan</i>	29.537.050,00	0,00	0,00	0,00	0,00	0,00	0,00	0,00				
		29.536.850,00	0,00	0,00	0,00	0,00	0,00	0,00	0,00				
7.01 . 7-01.0-00.0-00.10 . 01 . 04	Program Koordinasi Ketentraman Dan Ketertiban Umum	7.658.950,00	0,00	0,00	0,00	0,00	0,00	0,00	0,00				
7.01 . 7-01.0-00.0-00.10 . 01 . 04 . 2.01	<i>Koordinasi Upaya Penyelenggaraan Ketenteraman dan Ketertiban Umum</i>	7.658.100,00	0,00	0,00	0,00	0,00	0,00	0,00	0,00				
7.01 . 7-01.0-00.0-00.10 . 01 . 04 . 2.01 . 01	Sinergitas dengan Kepolisian Negara Republik Indonesia, Tentara Nasional Indonesia dan Instansi Vertikal di Wilayah Kecamatan	7.658.950,00	0,00	0,00	0,00	0,00	0,00	0,00	0,00				
		7.658.100,00	0,00	0,00	0,00	0,00	0,00	0,00	0,00				
	<i>Keluaran : Terlaksananya sinergitas dengan Kepolisian, TNI dan instansi vertikal di Kecamatan Sampang, Target : 12.00 bulan</i>	7.658.100,00	0,00	0,00	0,00	0,00	0,00	0,00	0,00				
7.01 . 7-01.0-00.0-00.10 . 01 . 05	Program Penyelenggaraan Urusan Pemerintahan Umum	55.661.800,00	0,00	0,00	0,00	0,00	0,00	0,00	0,00				
		55.657.100,00	0,00	0,00	0,00	0,00	0,00	0,00	0,00				

KODE	URAIAN URUSAN, ORGANISASI, PROGRAM, KEGIATAN DAN SUB KEGIATAN	ANGGARAN REALISASI											
		KELOMPOK BELANJA BELANJA											
		OPERASI	MODAL	TAK TERDUGA	TRANSFER	3	4	5	6				
1	2												
7.01 . 7-01.0-00.0-00.10 . 01 . 05 . 2.01	<i>Penyelenggaraan Urusan Pemerintahan Umum sesuai Penugasan Kepala Daerah</i>	55.661.800,00	0,00	0,00	0,00	0,00							0,00
7.01 . 7-01.0-00.0-00.10 . 01 . 05 . 2.01 . 01	Pembinaan Wawasan Kebangsaan dan Ketahanan Nasional dalam rangka Memantapkan Pengamalan Pancasila, Pelaksanaan Undang- Undang Dasar Negara Republik Indonesia Tahun 1945, Pelestarian Bhinneka Tunggal Ika Serta Pemertahanan dan Pemeliharaan Keutuhan Negara Kesatuan Republik Indonesia	55.657.100,00	0,00	0,00	0,00	0,00							0,00
7.01 . 7-01.0-00.0-00.10 . 01 . 05 . 2.01 . 08	Pelaksanaan Tugas Forum Koordinasi Pimpinan di Kecamatan	26.862.100,00	0,00	0,00	0,00	0,00							0,00
		26.857.400,00	0,00	0,00	0,00	0,00							0,00
		28.799.700,00	0,00	0,00	0,00	0,00							0,00
		28.799.700,00	0,00	0,00	0,00	0,00							0,00
	<i>Keluaran : Terselenggaranya koordinasi pimpinan kecamatan samping, Target : 6.00 kegiatan</i>												
7.01 . 7-01.0-00.0-00.10 . 01 . 06	Program Pembinaan Dan Pengawasan Pemerintahan Desa	46.203.850,00	0,00	0,00	0,00	0,00							0,00
7.01 . 7-01.0-00.0-00.10 . 01 . 06 . 2.01	<i>Fasilitasi, Rekomendasi dan Koordinasi Pembinaan dan Pengawasan Pemerintahan Desa</i>	44.554.600,00	0,00	0,00	0,00	0,00							0,00
7.01 . 7-01.0-00.0-00.10 . 01 . 06 . 2.01 . 01	Fasilitasi Penyusunan Peraturan Desa dan Peraturan Kepala Desa	46.203.850,00	0,00	0,00	0,00	0,00							0,00
7.01 . 7-01.0-00.0-00.10 . 01 . 06 . 2.01 . 02	Fasilitasi Administrasi Tata Pemerintahan Desa	44.554.600,00	0,00	0,00	0,00	0,00							0,00
7.01 . 7-01.0-00.0-00.10 . 01 . 06 . 2.01 . 03	Fasilitasi Pengelolaan Keuangan Desa dan Pendayagunaan Aset Desa	16.225.750,00	0,00	0,00	0,00	0,00							0,00
7.01 . 7-01.0-00.0-00.10 . 01 . 06 . 2.01 . 17	Koordinasi Pendampingan Desa di Wilayahnya	16.194.500,00	0,00	0,00	0,00	0,00							0,00
		10.806.500,00	0,00	0,00	0,00	0,00							0,00
		10.038.500,00	0,00	0,00	0,00	0,00							0,00
		8.849.600,00	0,00	0,00	0,00	0,00							0,00
		8.499.600,00	0,00	0,00	0,00	0,00							0,00
		10.322.000,00	0,00	0,00	0,00	0,00							0,00
		9.822.000,00	0,00	0,00	0,00	0,00							0,00
	<i>Keluaran : Terlaksananya pembinaan dan pemberdayaan Organisasi Masyarakat Desa, Target : 10.00 desa</i>												
7.01 . 7-01.0-00.0-00.11	Kecamatan Kroya	3.290.181.649,00	1.275.000,00	0,00	0,00	0,00							0,00
		3.088.897.935,00	1.275.000,00	0,00	0,00	0,00							0,00
7.01 . 7-01.0-00.0-00.11 . 01	Kecamatan Kroya	3.290.181.649,00	1.275.000,00	0,00	0,00	0,00							0,00
		3.088.897.935,00	1.275.000,00	0,00	0,00	0,00							0,00
7.01 . 7-01.0-00.0-00.11 . 01 . 01	Program Penunjang Urusan Pemerintahan Daerah Kabupaten/Kota	3.117.828.449,00	1.275.000,00	0,00	0,00	0,00							0,00
		2.931.694.735,00	1.275.000,00	0,00	0,00	0,00							0,00

KODE	URAIAN URUSAN, ORGANISASI, PROGRAM, KEGIATAN DAN SUB KEGIATAN	ANGGARAN REALISASI					
		KELOMPOK BELANJA BELANJA					
		OPERASI	MODAL	TAK TERDUGA	TRANSFER		
1	2	3	4	5	6		
7.01 . 7-01.0-00.0-00.11 . 01 . 01 . 2.01 . 2.01	Perencanaan, Penganggaran, dan Evaluasi Kinerja Perangkat Daerah	37.099.750,00	0,00	0,00	0,00	0,00	0,00
7.01 . 7-01.0-00.0-00.11 . 01 . 01 . 2.01 . 01	Penyusunan Dokumen Perencanaan Perangkat Daerah	37.099.750,00	0,00	0,00	0,00	0,00	0,00
7.01 . 7-01.0-00.0-00.11 . 01 . 01 . 2.01 . 07	Evaluasi Kinerja Perangkat Daerah	24.249.750,00	0,00	0,00	0,00	0,00	0,00
	Keluaran : Jumlah Dokumen Evaluasi Kinerja Perangkat Daerah, Target : 4.00 Laporan	12.850.000,00	0,00	0,00	0,00	0,00	0,00
	Administrasi Keuangan Perangkat Daerah	2.727.651.399,00	0,00	0,00	0,00	0,00	0,00
7.01 . 7-01.0-00.0-00.11 . 01 . 01 . 2.02 . 01	Penyediaan Gaji dan Tunjangan ASN	2.551.715.459,00	0,00	0,00	0,00	0,00	0,00
	Keluaran : Terbayarnya Gaji dan Tunjangan ASN, Target : 12.00 Bulan	2.727.651.399,00	0,00	0,00	0,00	0,00	0,00
	Administrasi Umum Perangkat Daerah	135.057.300,00	1.275.000,00	0,00	0,00	0,00	0,00
7.01 . 7-01.0-00.0-00.11 . 01 . 01 . 2.06 . 02	Penyediaan Peralatan dan Perlengkapan Kantor	135.057.300,00	1.275.000,00	0,00	0,00	0,00	0,00
7.01 . 7-01.0-00.0-00.11 . 01 . 01 . 2.06 . 03	Penyediaan Peralatan Rumah Tangga	25.575.500,00	0,00	0,00	0,00	0,00	0,00
7.01 . 7-01.0-00.0-00.11 . 01 . 01 . 2.06 . 04	Penyediaan Bahan Logistik Kantor	25.575.500,00	0,00	0,00	0,00	0,00	0,00
7.01 . 7-01.0-00.0-00.11 . 01 . 01 . 2.06 . 05	Penyediaan Barang Cetak dan Penggandaan	19.723.800,00	1.275.000,00	0,00	0,00	0,00	0,00
7.01 . 7-01.0-00.0-00.11 . 01 . 01 . 2.06 . 09	Penyelenggaraan Rapat Koordinasi dan Konsultasi SKPD	19.723.800,00	1.275.000,00	0,00	0,00	0,00	0,00
	Keluaran : Terlaksananya Rapat Koordinasi dan Konsultasi SKPD, Target : 12.00 Laporan	62.758.000,00	0,00	0,00	0,00	0,00	0,00
	Penyediaan Jasa Penunjang Urusan Pemerintahan Daerah	62.758.000,00	0,00	0,00	0,00	0,00	0,00
7.01 . 7-01.0-00.0-00.11 . 01 . 01 . 2.08		10.000.000,00	0,00	0,00	0,00	0,00	0,00
		10.000.000,00	0,00	0,00	0,00	0,00	0,00
		17.000.000,00	0,00	0,00	0,00	0,00	0,00
		17.000.000,00	0,00	0,00	0,00	0,00	0,00
		141.337.000,00	0,00	0,00	0,00	0,00	0,00
		131.139.226,00	0,00	0,00	0,00	0,00	0,00

KODE	URAIAN URUSAN, ORGANISASI, PROGRAM, KEGIATAN DAN SUB KEGIATAN	ANGGARAN REALISASI											
		KELOMPOK BELANJA BELANJA											
		OPERASI	MODAL	TAK TERDUGA	TRANSFER	3	4	5	6				
1	2												
7.01 . 7-01.0-00.0-00.11 . 01 . 01 . 2.08 . 02	Penyediaan Jasa Komunikasi, Sumber Daya Air dan Listrik	56.609.200,00	0,00	0,00	0,00	0,00	0,00	0,00	0,00				0,00
7.01 . 7-01.0-00.0-00.11 . 01 . 01 . 2.08 . 04	Penyediaan Jasa Pelayanan Umum Kantor	52.139.384,00	0,00	0,00	0,00	0,00	0,00	0,00	0,00				0,00
7.01 . 7-01.0-00.0-00.11 . 01 . 01 . 2.09 . 01	Keluaran : Terbayarnya Honor PNS dan Non PNS, Target : 12.00 Bulan	84.727.800,00	0,00	0,00	0,00	0,00	0,00	0,00	0,00				0,00
7.01 . 7-01.0-00.0-00.11 . 01 . 01 . 2.09 . 02	Keluaran : Terbayarnya Honor PNS dan Non PNS, Target : 12.00 Bulan	78.999.842,00	0,00	0,00	0,00	0,00	0,00	0,00	0,00				0,00
7.01 . 7-01.0-00.0-00.11 . 01 . 01 . 2.09 . 09	Keluaran : Terbayarnya Honor PNS dan Non PNS, Target : 12.00 Bulan	76.683.000,00	0,00	0,00	0,00	0,00	0,00	0,00	0,00				0,00
7.01 . 7-01.0-00.0-00.11 . 01 . 01 . 2.09 . 01	Keluaran : Terbayarnya Honor PNS dan Non PNS, Target : 12.00 Bulan	76.683.000,00	0,00	0,00	0,00	0,00	0,00	0,00	0,00				0,00
7.01 . 7-01.0-00.0-00.11 . 01 . 01 . 2.09 . 06	Keluaran : Terbayarnya Honor PNS dan Non PNS, Target : 12.00 Bulan	44.220.000,00	0,00	0,00	0,00	0,00	0,00	0,00	0,00				0,00
7.01 . 7-01.0-00.0-00.11 . 01 . 01 . 2.09 . 09	Keluaran : Terbayarnya Honor PNS dan Non PNS, Target : 12.00 Bulan	44.220.000,00	0,00	0,00	0,00	0,00	0,00	0,00	0,00				0,00
7.01 . 7-01.0-00.0-00.11 . 01 . 01 . 2.09 . 03	Keluaran : Terbayarnya Honor PNS dan Non PNS, Target : 12.00 Bulan	13.720.000,00	0,00	0,00	0,00	0,00	0,00	0,00	0,00				0,00
7.01 . 7-01.0-00.0-00.11 . 01 . 01 . 2.09 . 05	Keluaran : Terbayarnya Honor PNS dan Non PNS, Target : 12.00 Bulan	13.720.000,00	0,00	0,00	0,00	0,00	0,00	0,00	0,00				0,00
7.01 . 7-01.0-00.0-00.11 . 01 . 01 . 2.09 . 01	Keluaran : Terbayarnya Honor PNS dan Non PNS, Target : 12.00 Bulan	18.743.000,00	0,00	0,00	0,00	0,00	0,00	0,00	0,00				0,00
7.01 . 7-01.0-00.0-00.11 . 01 . 01 . 2.09 . 06	Keluaran : Terbayarnya Honor PNS dan Non PNS, Target : 12.00 Bulan	18.743.000,00	0,00	0,00	0,00	0,00	0,00	0,00	0,00				0,00
7.01 . 7-01.0-00.0-00.11 . 01 . 01 . 2.09 . 03	Keluaran : Terbayarnya Honor PNS dan Non PNS, Target : 12.00 Bulan	59.515.700,00	0,00	0,00	0,00	0,00	0,00	0,00	0,00				0,00
7.01 . 7-01.0-00.0-00.11 . 01 . 01 . 2.09 . 05	Keluaran : Terbayarnya Honor PNS dan Non PNS, Target : 12.00 Bulan	45.865.700,00	0,00	0,00	0,00	0,00	0,00	0,00	0,00				0,00
7.01 . 7-01.0-00.0-00.11 . 01 . 01 . 2.09 . 01	Keluaran : Terbayarnya Honor PNS dan Non PNS, Target : 12.00 Bulan	59.515.700,00	0,00	0,00	0,00	0,00	0,00	0,00	0,00				0,00
7.01 . 7-01.0-00.0-00.11 . 01 . 01 . 2.09 . 03	Keluaran : Terbayarnya Honor PNS dan Non PNS, Target : 12.00 Bulan	45.865.700,00	0,00	0,00	0,00	0,00	0,00	0,00	0,00				0,00
7.01 . 7-01.0-00.0-00.11 . 01 . 01 . 2.09 . 05	Keluaran : Terbayarnya Honor PNS dan Non PNS, Target : 12.00 Bulan	16.515.700,00	0,00	0,00	0,00	0,00	0,00	0,00	0,00				0,00
7.01 . 7-01.0-00.0-00.11 . 01 . 01 . 2.09 . 01	Keluaran : Terbayarnya Honor PNS dan Non PNS, Target : 12.00 Bulan	16.515.700,00	0,00	0,00	0,00	0,00	0,00	0,00	0,00				0,00
7.01 . 7-01.0-00.0-00.11 . 01 . 01 . 2.09 . 03	Keluaran : Terbayarnya Honor PNS dan Non PNS, Target : 12.00 Bulan	13.650.000,00	0,00	0,00	0,00	0,00	0,00	0,00	0,00				0,00
7.01 . 7-01.0-00.0-00.11 . 01 . 01 . 2.09 . 05	Keluaran : Terbayarnya Honor PNS dan Non PNS, Target : 12.00 Bulan	0,00	0,00	0,00	0,00	0,00	0,00	0,00	0,00				0,00
7.01 . 7-01.0-00.0-00.11 . 01 . 01 . 2.09 . 01	Keluaran : Terbayarnya Honor PNS dan Non PNS, Target : 12.00 Bulan	29.350.000,00	0,00	0,00	0,00	0,00	0,00	0,00	0,00				0,00
7.01 . 7-01.0-00.0-00.11 . 01 . 01 . 2.09 . 03	Keluaran : Terbayarnya Honor PNS dan Non PNS, Target : 12.00 Bulan	29.350.000,00	0,00	0,00	0,00	0,00	0,00	0,00	0,00				0,00
7.01 . 7-01.0-00.0-00.11 . 01 . 01 . 2.09 . 05	Keluaran : Jumlah Peserta Kegiatan Pembinaan dan Monitoring Gerakan Sayang Ibu dan Bayi (GSIB), Target : 42.00 Orang	54.312.500,00	0,00	0,00	0,00	0,00	0,00	0,00	0,00				0,00
7.01 . 7-01.0-00.0-00.11 . 01 . 01 . 2.09 . 01	Keluaran : Jumlah Peserta Kegiatan Pembinaan dan Monitoring Gerakan Sayang Ibu dan Bayi (GSIB), Target : 42.00 Orang	52.812.500,00	0,00	0,00	0,00	0,00	0,00	0,00	0,00				0,00

KODE	URAIAN URUSAN, ORGANISASI, PROGRAM, KEGIATAN DAN SUB KEGIATAN	ANGGARAN REALISASI											
		KELOMPOK BELANJA BELANJA											
		OPERASI	MODAL	TAK TERDUGA	TRANSFER	3	4	5	6				
1	2												
7.01 . 7-01.0-00.0-00.11 . 01 . 05 . 2.01	<i>Penyelenggaraan Urusan Pemerintahan Umum sesuai Penugasan Kepala Daerah</i>					54.312.500,00	0,00	0,00	0,00	0,00			0,00
7.01 . 7-01.0-00.0-00.11 . 01 . 05 . 2.01 . 01	Pembinaan Wawasan Kebangsaan dan Ketahanan Nasional dalam rangka Memantapkan Pengalaman Pancasila, Pelaksanaan Undang- Undang Dasar Negara Republik Indonesia Tahun 1945, Pelestarian Bhinneka Tunggal Ika Serta Pemertahanan dan Pemeliharaan Keutuhan Negara Kesatuan Republik Indonesia					52.812.500,00	0,00	0,00	0,00	0,00			0,00
7.01 . 7-01.0-00.0-00.11 . 01 . 05 . 2.01 . 08	Pelaksanaan Tugas Forum Koordinasi Pimpinan di Kecamatan					25.000.000,00	0,00	0,00	0,00	0,00			0,00
						25.000.000,00	0,00	0,00	0,00	0,00			0,00
						29.312.500,00	0,00	0,00	0,00	0,00			0,00
						27.812.500,00	0,00	0,00	0,00	0,00			0,00
	<i>Keluaran : Pelaksanaan Forum Koordinasi Pimpinan Kecamatan, Target : 6.00 Kali</i>												
7.01 . 7-01.0-00.0-00.11 . 01 . 06	Program Pembinaan Dan Pengawasan Pemerintahan Desa					58.525.000,00	0,00	0,00	0,00	0,00			0,00
7.01 . 7-01.0-00.0-00.11 . 01 . 06 . 2.01	<i>Fasilitasi, Rekomendasi dan Koordinasi Pembinaan dan Pengawasan Pemerintahan Desa</i>					58.525.000,00	0,00	0,00	0,00	0,00			0,00
7.01 . 7-01.0-00.0-00.11 . 01 . 06 . 2.01 . 01	Fasilitasi Penyusunan Peraturan Desa dan Peraturan Kepala Desa					58.525.000,00	0,00	0,00	0,00	0,00			0,00
7.01 . 7-01.0-00.0-00.11 . 01 . 06 . 2.01 . 03	Fasilitasi Pengelolaan Keuangan Desa dan Pendayagunaan Aset Desa					58.525.000,00	0,00	0,00	0,00	0,00			0,00
7.01 . 7-01.0-00.0-00.11 . 01 . 06 . 2.01 . 12	Fasilitasi Pelaksanaan Tugas, Fungsi, dan Kewajiban Lembaga Kemasyarakatan					14.000.000,00	0,00	0,00	0,00	0,00			0,00
7.01 . 7-01.0-00.0-00.11 . 01 . 06 . 2.01 . 17	Koordinasi Pendampingan Desa di Wilayahnya					14.000.000,00	0,00	0,00	0,00	0,00			0,00
	<i>Keluaran : Jumlah Desa Peserta Lomba Desa Tingkat Kecamatan Kroja, Target : 17.00 Desa</i>					15.625.000,00	0,00	0,00	0,00	0,00			0,00
						15.625.000,00	0,00	0,00	0,00	0,00			0,00
						19.900.000,00	0,00	0,00	0,00	0,00			0,00
						19.900.000,00	0,00	0,00	0,00	0,00			0,00
						9.000.000,00	0,00	0,00	0,00	0,00			0,00
						9.000.000,00	0,00	0,00	0,00	0,00			0,00
7.01 . 7-01.0-00.0-00.12	Kecamatan Binangun					3.576.798.859,00	0,00	0,00	0,00	0,00			0,00
						3.447.762.142,00	0,00	0,00	0,00	0,00			0,00
7.01 . 7-01.0-00.0-00.12 . 01	Kecamatan Binangun					3.576.798.859,00	0,00	0,00	0,00	0,00			0,00
						3.447.762.142,00	0,00	0,00	0,00	0,00			0,00
7.01 . 7-01.0-00.0-00.12 . 01 . 01	Program Penunjang Urusan Pemerintahan Daerah Kabupaten/Kota					3.405.881.659,00	0,00	0,00	0,00	0,00			0,00
						3.284.547.442,00	0,00	0,00	0,00	0,00			0,00

KODE	URAIAN URUSAN, ORGANISASI, PROGRAM, KEGIATAN DAN SUB KEGIATAN	ANGGARAN REALISASI											
		KELOMPOK BELANJA BELANJA											
		OPERASI	MODAL	TAK TERDUGA	TRANSFER	3	4	5	6				
1	2												
7.01 . 7-01.0-00.0-00.12 . 01 . 01 . 2.01	Perencanaan, Penganggaran, dan Evaluasi Kinerja Perangkat Daerah	28.375.000,00	0,00	0,00	0,00	0,00							0,00
7.01 . 7-01.0-00.0-00.12 . 01 . 01 . 2.01 . 01	Penyusunan Dokumen Perencanaan Perangkat Daerah	26.815.000,00	0,00	0,00	0,00	0,00							0,00
7.01 . 7-01.0-00.0-00.12 . 01 . 01 . 2.01 . 07	Evaluasi Kinerja Perangkat Daerah	18.750.000,00	0,00	0,00	0,00	0,00							0,00
	Keluaran : Jumlah Dokumen Evaluasi Kinerja Perangkat Daerah, Target : 4.00 Dokumen	17.190.000,00	0,00	0,00	0,00	0,00							0,00
	Administrasi Keuangan Perangkat Daerah	3.035.153.309,00	0,00	0,00	0,00	0,00							0,00
7.01 . 7-01.0-00.0-00.12 . 01 . 01 . 2.02	Penyediaan Gaji dan Tunjangan ASN	2.926.796.254,00	0,00	0,00	0,00	0,00							0,00
7.01 . 7-01.0-00.0-00.12 . 01 . 01 . 2.02 . 01	Keluaran : Terbayarnya Gaji dan Tunjangan ASN Kecamatan Binangun, Target : 12.00 bulan	3.035.153.309,00	0,00	0,00	0,00	0,00							0,00
7.01 . 7-01.0-00.0-00.12 . 01 . 01 . 2.06	Administrasi Umum Perangkat Daerah	2.926.796.254,00	0,00	0,00	0,00	0,00							0,00
7.01 . 7-01.0-00.0-00.12 . 01 . 01 . 2.06 . 01	Penyediaan Komponen Instalasi Listrik/Penerangan Bangunan Kantor	117.511.250,00	0,00	0,00	0,00	0,00							0,00
7.01 . 7-01.0-00.0-00.12 . 01 . 01 . 2.06 . 02	Penyediaan Peralatan dan Perlengkapan Kantor	117.506.050,00	0,00	0,00	0,00	0,00							0,00
7.01 . 7-01.0-00.0-00.12 . 01 . 01 . 2.06 . 04	Penyediaan Bahan Logistik Kantor	2.999.000,00	0,00	0,00	0,00	0,00							0,00
7.01 . 7-01.0-00.0-00.12 . 01 . 01 . 2.06 . 05	Penyediaan Barang Cetak dan Penggandaan	2.999.000,00	0,00	0,00	0,00	0,00							0,00
7.01 . 7-01.0-00.0-00.12 . 01 . 01 . 2.06 . 09	Penyelenggaraan Rapat Koordinasi dan Konsultasi SKPD	37.999.750,00	0,00	0,00	0,00	0,00							0,00
	Keluaran : Terlaksananya rapat koordinasi dan konsultasi luar dan dalam daerah, Target : 12.00 bulan	37.994.750,00	0,00	0,00	0,00	0,00							0,00
7.01 . 7-01.0-00.0-00.12 . 01 . 01 . 2.08	Penyediaan Jasa Penunjang Urusan Pemerintahan Daerah	62.512.500,00	0,00	0,00	0,00	0,00							0,00
		62.512.500,00	0,00	0,00	0,00	0,00							0,00
		7.500.000,00	0,00	0,00	0,00	0,00							0,00
		7.499.800,00	0,00	0,00	0,00	0,00							0,00
		6.500.000,00	0,00	0,00	0,00	0,00							0,00
		6.500.000,00	0,00	0,00	0,00	0,00							0,00
		143.551.100,00	0,00	0,00	0,00	0,00							0,00
		132.753.638,00	0,00	0,00	0,00	0,00							0,00

KODE	URAIAN URUSAN, ORGANISASI, PROGRAM, KEGIATAN DAN SUB KEGIATAN	ANGGARAN REALISASI					
		KELOMPOK BELANJA BELANJA					
		OPERASI	MODAL	TAK TERDUGA	TRANSFER		
1	2	3	4	5	6		
7.01 . 7-01.0-00.0-00.12 . 01 . 01 . 2.08 . 02	Penyediaan Jasa Komunikasi, Sumber Daya Air dan Listrik	33.470.500,00	0,00	0,00	0,00	0,00	0,00
7.01 . 7-01.0-00.0-00.12 . 01 . 01 . 2.08 . 04	Penyediaan Jasa Pelayanan Umum Kantor	25.682.058,00	0,00	0,00	0,00	0,00	0,00
7.01 . 7-01.0-00.0-00.12 . 01 . 01 . 2.09 . 02	<i>Keluaran : Terbayarnya jasa honorarium PNS dan Non PNS, Target : 12.00 laporan</i>	110.080.600,00	0,00	0,00	0,00	0,00	0,00
7.01 . 7-01.0-00.0-00.12 . 01 . 01 . 2.09 . 06	<i>Keluaran : Terbayarnya jasa honorarium PNS dan Non PNS, Target : 12.00 laporan</i>	107.071.580,00	0,00	0,00	0,00	0,00	0,00
7.01 . 7-01.0-00.0-00.12 . 01 . 01 . 2.09 . 09	<i>Pemeliharaan Barang Milik Daerah Penunjang Urusan Pemerintahan Daerah</i>	81.291.000,00	0,00	0,00	0,00	0,00	0,00
7.01 . 7-01.0-00.0-00.12 . 01 . 01 . 2.09 . 02	Penyediaan Jasa Pemeliharaan, Biaya Pemeliharaan, Pajak dan Perizinan Kendaraan Dinas Operasional atau Lapangan	80.676.500,00	0,00	0,00	0,00	0,00	0,00
7.01 . 7-01.0-00.0-00.12 . 01 . 01 . 2.09 . 06	Pemeliharaan Peralatan dan Mesin Lainnya	38.330.000,00	0,00	0,00	0,00	0,00	0,00
7.01 . 7-01.0-00.0-00.12 . 01 . 01 . 2.09 . 09	Pemeliharaan/Rehabilitasi Gedung Kantor dan Bangunan Lainnya	38.190.500,00	0,00	0,00	0,00	0,00	0,00
7.01 . 7-01.0-00.0-00.12 . 01 . 01 . 2.09 . 10	Pemeliharaan/Rehabilitasi Sarana dan Prasarana Gedung Kantor atau Bangunan Lainnya	10.110.000,00	0,00	0,00	0,00	0,00	0,00
7.01 . 7-01.0-00.0-00.12 . 01 . 01 . 2.09 . 03	<i>Keluaran : terpeliharanya sarpras kantor sesuai kebutuhan, Target : 10.00 Buah</i>	10.110.000,00	0,00	0,00	0,00	0,00	0,00
7.01 . 7-01.0-00.0-00.12 . 01 . 03 . 2.01 . 03	Program Pemberdayaan Masyarakat Desa Dan Kelurahan	30.351.000,00	0,00	0,00	0,00	0,00	0,00
7.01 . 7-01.0-00.0-00.12 . 01 . 03 . 2.01 . 01	<i>Koordinasi Kegiatan Pemberdayaan Desa</i>	29.876.000,00	0,00	0,00	0,00	0,00	0,00
7.01 . 7-01.0-00.0-00.12 . 01 . 03 . 2.01 . 03	Peningkatan Partisipasi Masyarakat dalam Forum Musyawarah Perencanaan Pembangunan di Desa	2.500.000,00	0,00	0,00	0,00	0,00	0,00
7.01 . 7-01.0-00.0-00.12 . 01 . 03 . 2.01 . 03	Peningkatan Efektifitas Kegiatan Pemberdayaan Masyarakat di Wilayah Kecamatan	2.500.000,00	0,00	0,00	0,00	0,00	0,00
7.01 . 7-01.0-00.0-00.12 . 01 . 04	<i>Keluaran : Terlaksananya Pembinaan TPP PKK Kecamatan dan TP PKK Desa, Target : 4.00 laporan</i>	32.106.250,00	0,00	0,00	0,00	0,00	0,00
7.01 . 7-01.0-00.0-00.12 . 01 . 04	Program Koordinasi Ketentraman Dan Ketertiban Umum	32.106.250,00	0,00	0,00	0,00	0,00	0,00
		32.106.250,00	0,00	0,00	0,00	0,00	0,00
		32.106.250,00	0,00	0,00	0,00	0,00	0,00
		13.106.300,00	0,00	0,00	0,00	0,00	0,00
		13.106.300,00	0,00	0,00	0,00	0,00	0,00
		18.999.950,00	0,00	0,00	0,00	0,00	0,00
		18.999.950,00	0,00	0,00	0,00	0,00	0,00
		4.549.950,00	0,00	0,00	0,00	0,00	0,00
		2.799.950,00	0,00	0,00	0,00	0,00	0,00

KODE	URAIAN URUSAN, ORGANISASI, PROGRAM, KEGIATAN DAN SUB KEGIATAN	ANGGARAN REALISASI											
		KELOMPOK BELANJA BELANJA											
		OPERASI	MODAL	TAK TERDUGA	TRANSFER	3	4	5	6				
1	2												
7.01 . 7-01.0-00.0-00.12 . 01 . 04 . 2.01	<i>Koordinasi Upaya Penyelenggaraan Ketenteraman dan Ketertiban Umum</i>	4.549.950,00	0,00	0,00	0,00	0,00	0,00	0,00	0,00	0,00	0,00	0,00	0,00
7.01 . 7-01.0-00.0-00.12 . 01 . 04 . 2.01 . 01	Sinergitas dengan Kepolisian Negara Republik Indonesia, Tentara Nasional Indonesia dan Instansi Vertikal di Wilayah Kecamatan	2.799.950,00	0,00	0,00	0,00	0,00	0,00	0,00	0,00	0,00	0,00	0,00	0,00
	<i>Keluaran : Terlaksananya monitoring evaluasi dan pelaporan keamanan dan kenyamanan lingkungan, Target : 12.00 bulan</i>	4.549.950,00	0,00	0,00	0,00	0,00	0,00	0,00	0,00	0,00	0,00	0,00	0,00
7.01 . 7-01.0-00.0-00.12 . 01 . 05	Program Penyelenggaraan Urusan Pemerintahan Umum	47.186.900,00	0,00	0,00	0,00	0,00	0,00	0,00	0,00	0,00	0,00	0,00	0,00
7.01 . 7-01.0-00.0-00.12 . 01 . 05 . 2.01	<i>Penyelenggaraan Urusan Pemerintahan Umum sesuai Penugasan Kepala Daerah</i>	46.336.900,00	0,00	0,00	0,00	0,00	0,00	0,00	0,00	0,00	0,00	0,00	0,00
7.01 . 7-01.0-00.0-00.12 . 01 . 05 . 2.01 . 01	Pembinaan Wawasan Kebangsaan dan Ketahanan Nasional dalam rangka Memantapkan Pengamalan Pancasila, Pelaksanaan Undang- Undang Dasar Negara Republik Indonesia Tahun 1945, Pelestarian Bhinneka Tunggal Ika Serta Pemertahanan dan Pemeliharaan Kautuhan Negara Kesatuan Republik Indonesia	47.186.900,00	0,00	0,00	0,00	0,00	0,00	0,00	0,00	0,00	0,00	0,00	0,00
7.01 . 7-01.0-00.0-00.12 . 01 . 05 . 2.01 . 08	Pelaksanaan Tugas Forum Koordinasi Pimpinan di Kecamatan	46.336.900,00	0,00	0,00	0,00	0,00	0,00	0,00	0,00	0,00	0,00	0,00	0,00
	<i>Keluaran : Terlaksananya Koordinasi Pimpinan di Kecamatan, Target : 6.00 Kali</i>	17.937.500,00	0,00	0,00	0,00	0,00	0,00	0,00	0,00	0,00	0,00	0,00	0,00
7.01 . 7-01.0-00.0-00.12 . 01 . 06	Program Pembinaan Dan Pengawasan Pemerintahan Desa	29.249.400,00	0,00	0,00	0,00	0,00	0,00	0,00	0,00	0,00	0,00	0,00	0,00
7.01 . 7-01.0-00.0-00.12 . 01 . 06 . 2.01	<i>Fasilitasi, Rekomendasi dan Koordinasi Pembinaan dan Pengawasan Pemerintahan Desa</i>	28.399.400,00	0,00	0,00	0,00	0,00	0,00	0,00	0,00	0,00	0,00	0,00	0,00
7.01 . 7-01.0-00.0-00.12 . 01 . 06 . 2.01 . 01	Fasilitasi Penyusunan Peraturan Desa dan Peraturan Kepala Desa	87.074.100,00	0,00	0,00	0,00	0,00	0,00	0,00	0,00	0,00	0,00	0,00	0,00
7.01 . 7-01.0-00.0-00.12 . 01 . 06 . 2.01 . 02	Fasilitasi Administrasi Tata Pemerintahan Desa	81.971.600,00	0,00	0,00	0,00	0,00	0,00	0,00	0,00	0,00	0,00	0,00	0,00
7.01 . 7-01.0-00.0-00.12 . 01 . 06 . 2.01 . 07	Fasilitasi Pelaksanaan Tugas dan Fungsi Badan Permusyawaratan Desa	13.999.750,00	0,00	0,00	0,00	0,00	0,00	0,00	0,00	0,00	0,00	0,00	0,00
7.01 . 7-01.0-00.0-00.12 . 01 . 06 . 2.01 . 09	Fasilitasi Sinkronisasi Perencanaan Pembangunan Daerah dengan Pembangunan Desa	12.749.750,00	0,00	0,00	0,00	0,00	0,00	0,00	0,00	0,00	0,00	0,00	0,00
		21.099.850,00	0,00	0,00	0,00	0,00	0,00	0,00	0,00	0,00	0,00	0,00	0,00
		20.749.850,00	0,00	0,00	0,00	0,00	0,00	0,00	0,00	0,00	0,00	0,00	0,00
		17.437.300,00	0,00	0,00	0,00	0,00	0,00	0,00	0,00	0,00	0,00	0,00	0,00
		17.284.800,00	0,00	0,00	0,00	0,00	0,00	0,00	0,00	0,00	0,00	0,00	0,00
		4.549.950,00	0,00	0,00	0,00	0,00	0,00	0,00	0,00	0,00	0,00	0,00	0,00
		2.799.950,00	0,00	0,00	0,00	0,00	0,00	0,00	0,00	0,00	0,00	0,00	0,00

KODE	1	2	ANGGARAN REALISASI			
			URAIAN URUSAN, ORGANISASI, PROGRAM, KEGIATAN DAN SUB KEGIATAN			
			KELOMPOK BELANJA BELANJA			
	OPERASI	MODAL	TAK TERDUGA	TRANSFER		
	3	4	5	6		
7.01 . 7-01.0-00.0-00.12 . 01 . 06 . 2.01 . 11	Fasilitas Penyelenggaraan Ketenteraman dan Ketertiban Umum	15.987.500,00	0,00	0,00	0,00	
7.01 . 7-01.0-00.0-00.12 . 01 . 06 . 2.01 . 12	Fasilitas Pelaksanaan Tugas, Fungsi, dan Kewajiban Lembaga Kemasyarakatan	15.637.500,00	0,00	0,00	0,00	
	<i>Keluaran : Jumlah Peserta Pembinaan BUMDES, Target : 180.00 orang</i>	13.999.750,00	0,00	0,00	0,00	
		12.749.750,00	0,00	0,00	0,00	
7.01 . 7-01.0-00.0-00.13	Kecamatan Nusawungu	3.438.891.828,00	500.000,00	0,00	0,00	
7.01 . 7-01.0-00.0-00.13 . 01	Kecamatan Nusawungu	3.378.637.955,00	450.000,00	0,00	0,00	
7.01 . 7-01.0-00.0-00.13 . 01 . 00	Non Program	3.438.891.828,00	500.000,00	0,00	0,00	
7.01 . 7-01.0-00.0-00.13 . 01 . 00 . 0.00	<i>Non Kegiatan</i>	0,00	0,00	0,00	0,00	
7.01 . 7-01.0-00.0-00.13 . 01 . 00 . 0.00 . 00	<i>Non Sub Kegiatan</i>	34.575.000,00	0,00	0,00	0,00	
	<i>Keluaran : ; Target : 0.00 -</i>	0,00	0,00	0,00	0,00	
7.01 . 7-01.0-00.0-00.13 . 01 . 01	Program Penunjang Urusan Pemerintahan Daerah Kabupaten/Kota	3.204.314.328,00	500.000,00	0,00	0,00	
7.01 . 7-01.0-00.0-00.13 . 01 . 01 . 2.01	<i>Perencanaan, Penganggaran, dan Evaluasi Kinerja Perangkat Daerah</i>	3.110.816.655,00	450.000,00	0,00	0,00	
7.01 . 7-01.0-00.0-00.13 . 01 . 01 . 2.01 . 01	Penyusunan Dokumen Perencanaan Perangkat Daerah	34.162.500,00	0,00	0,00	0,00	
7.01 . 7-01.0-00.0-00.13 . 01 . 01 . 2.01 . 07	Evaluasi Kinerja Perangkat Daerah	34.162.500,00	0,00	0,00	0,00	
	<i>Keluaran : Laporan Evaluasi, Monitoring Kegiatan dan Pelaporan SAKIP, Target : 4.00 Dokumen</i>	19.562.500,00	0,00	0,00	0,00	
7.01 . 7-01.0-00.0-00.13 . 01 . 01 . 2.02	<i>Administrasi Keuangan Perangkat Daerah</i>	14.600.000,00	0,00	0,00	0,00	
		14.600.000,00	0,00	0,00	0,00	
		2.793.024.478,00	0,00	0,00	0,00	
		2.712.945.482,00	0,00	0,00	0,00	

KODE	1	2	ANGGARAN REALISASI			
			KELOMPOK BELANJA BELANJA			
			OPERASI	MODAL	TAK TERDUGA	TRANSFER
3	4	5	6			
7.01 . 7-01.0-00.0-00.13 . 01 . 01 . 2.02 . 01		Penyediaan Gaji dan Tunjangan ASN	2.793.024.478,00	0,00	0,00	0,00
		<i>Keluaran : Terbayarnya gaji dan tunjangan ASN, Target : 12.00 bulan</i>	2.712.945.482,00	0,00	0,00	0,00
7.01 . 7-01.0-00.0-00.13 . 01 . 01 . 2.06		<i>Administrasi Umum Perangkat Daerah</i>	111.598.750,00	500.000,00	0,00	0,00
7.01 . 7-01.0-00.0-00.13 . 01 . 01 . 2.06 . 02		Penyediaan Peralatan dan Perlengkapan Kantor	111.401.251,00	450.000,00	0,00	0,00
7.01 . 7-01.0-00.0-00.13 . 01 . 01 . 2.06 . 04		Penyediaan Bahan Logistik Kantor	33.574.750,00	0,00	0,00	0,00
7.01 . 7-01.0-00.0-00.13 . 01 . 01 . 2.06 . 05		Penyediaan Barang Cetak dan Pengandaan	33.509.750,00	0,00	0,00	0,00
7.01 . 7-01.0-00.0-00.13 . 01 . 01 . 2.06 . 09		Penyelenggaraan Rapat Koordinasi dan Konsultasi SKPD	50.500.000,00	500.000,00	0,00	0,00
		<i>Keluaran : Terlaksananya rapat-rapat koordinasi dan konsultasi ke dalam dan luar daerah, Target : 12.00 Bulan</i>	50.377.000,00	450.000,00	0,00	0,00
7.01 . 7-01.0-00.0-00.13 . 01 . 01 . 2.08		<i>Penyediaan Jasa Penunjang Urusan Pemerintahan Daerah</i>	12.500.000,00	0,00	0,00	0,00
7.01 . 7-01.0-00.0-00.13 . 01 . 01 . 2.08 . 02		Penyediaan Jasa Komunikasi, Sumber Daya Air dan Listrik	12.499.501,00	0,00	0,00	0,00
7.01 . 7-01.0-00.0-00.13 . 01 . 01 . 2.08 . 04		Penyediaan Jasa Pelayanan Umum Kantor	15.024.000,00	0,00	0,00	0,00
		<i>Keluaran : Terbayarnya Jasa Honorarium PNS dan Non PNS Kec. Nusawungu Kab. Cilacap, Target : 12.00 Bulan</i>	15.015.000,00	0,00	0,00	0,00
7.01 . 7-01.0-00.0-00.13 . 01 . 01 . 2.09		<i>Pemeliharaan Barang Milik Daerah Penunjang Urusan Pemerintahan Daerah</i>	187.555.600,00	0,00	0,00	0,00
7.01 . 7-01.0-00.0-00.13 . 01 . 01 . 2.09 . 01		Penyediaan Jasa Pemeliharaan, Biaya Pemeliharaan, dan Pajak Kendaraan Perorangan Dinas atau Kendaraan Dinas Jabatan	175.134.026,00	0,00	0,00	0,00
7.01 . 7-01.0-00.0-00.13 . 01 . 01 . 2.09 . 06		Pemeliharaan Peralatan dan Mesin Lainnya	54.600.000,00	0,00	0,00	0,00
		<i>Keluaran : Terbayarnya Jasa Honorarium PNS dan Non PNS Kec. Nusawungu Kab. Cilacap, Target : 12.00 Bulan</i>	48.672.446,00	0,00	0,00	0,00
7.01 . 7-01.0-00.0-00.13 . 01 . 01 . 2.09		<i>Pemeliharaan Barang Milik Daerah Penunjang Urusan Pemerintahan Daerah</i>	132.955.600,00	0,00	0,00	0,00
7.01 . 7-01.0-00.0-00.13 . 01 . 01 . 2.09 . 01		Penyediaan Jasa Pemeliharaan, Biaya Pemeliharaan, dan Pajak Kendaraan Perorangan Dinas atau Kendaraan Dinas Jabatan	126.461.580,00	0,00	0,00	0,00
7.01 . 7-01.0-00.0-00.13 . 01 . 01 . 2.09 . 06		Pemeliharaan Peralatan dan Mesin Lainnya	77.973.000,00	0,00	0,00	0,00
		<i>Keluaran : Terbayarnya Jasa Honorarium PNS dan Non PNS Kec. Nusawungu Kab. Cilacap, Target : 12.00 Bulan</i>	77.173.396,00	0,00	0,00	0,00
7.01 . 7-01.0-00.0-00.13 . 01 . 01 . 2.09 . 01		Penyediaan Jasa Pemeliharaan, Biaya Pemeliharaan, dan Pajak Kendaraan Perorangan Dinas atau Kendaraan Dinas Jabatan	31.500.000,00	0,00	0,00	0,00
7.01 . 7-01.0-00.0-00.13 . 01 . 01 . 2.09 . 06		Pemeliharaan Peralatan dan Mesin Lainnya	30.747.796,00	0,00	0,00	0,00
		<i>Keluaran : Terbayarnya Jasa Honorarium PNS dan Non PNS Kec. Nusawungu Kab. Cilacap, Target : 12.00 Bulan</i>	10.000.000,00	0,00	0,00	0,00
			10.000.000,00	0,00	0,00	0,00

KODE	URAIAN URUSAN, ORGANISASI, PROGRAM, KEGIATAN DAN SUB KEGIATAN	ANGGARAN REALISASI											
		KELOMPOK BELANJA BELANJA											
		OPERASI	MODAL	TAK TERDUGA	TRANSFER	3	4	5	6				
1	2												
7.01 . 7-01.0-00.0-00.13 . 01 . 01 . 2.09 . 09	Pemeliharaan/Rehabilitasi Gedung Kantor dan Bangunan Lainnya	29.973.000,00	0,00	0,00	0,00	0,00	0,00	0,00	0,00				
7.01 . 7-01.0-00.0-00.13 . 01 . 01 . 2.09 . 10	Pemeliharaan/Rehabilitasi Sarana dan Prasarana Gedung Kantor atau Bangunan Lainnya	29.925.600,00	0,00	0,00	0,00	0,00	0,00	0,00	0,00				
	Keluaran : Terpeliharanya perlengkapan gedung kantor Kec. Nusawungu, Target : 9.00 jenis	6.500.000,00	0,00	0,00	0,00	0,00	0,00	0,00	0,00				
	Program Penyelenggaraan Pemerintahan Dan Pelayanan Publik	6.500.000,00	0,00	0,00	0,00	0,00	0,00	0,00	0,00				
7.01 . 7-01.0-00.0-00.13 . 01 . 02		49.250.000,00	0,00	0,00	0,00	0,00	0,00	0,00	0,00				
7.01 . 7-01.0-00.0-00.13 . 01 . 02 . 2.02	<i>Penyelenggaraan Urusan Pemerintahan yang tidak Dilaksanakan oleh Unit Kerja Perangkat Daerah yang Ada di Kecamatan</i>	48.636.000,00	0,00	0,00	0,00	0,00	0,00	0,00	0,00				
7.01 . 7-01.0-00.0-00.13 . 01 . 02 . 2.02 . 03	Peningkatan Efektifitas Pelaksanaan Pelayanan kepada Masyarakat di Wilayah Kecamatan	49.250.000,00	0,00	0,00	0,00	0,00	0,00	0,00	0,00				
	Keluaran : Terlaksananya Pendokumentasian dan Penerapan ISO 9001 : 2015, Target : 9.00 Pelayanan	48.636.000,00	0,00	0,00	0,00	0,00	0,00	0,00	0,00				
7.01 . 7-01.0-00.0-00.13 . 01 . 03	Program Pemberdayaan Masyarakat Desa Dan Kelurahan	39.487.500,00	0,00	0,00	0,00	0,00	0,00	0,00	0,00				
7.01 . 7-01.0-00.0-00.13 . 01 . 03 . 2.01	<i>Koordinasi Kegiatan Pemberdayaan Desa</i>	39.121.800,00	0,00	0,00	0,00	0,00	0,00	0,00	0,00				
7.01 . 7-01.0-00.0-00.13 . 01 . 03 . 2.01 . 01	Peningkatan Partisipasi Masyarakat dalam Forum Musyawarah Perencanaan Pembangunan di Desa	39.487.500,00	0,00	0,00	0,00	0,00	0,00	0,00	0,00				
7.01 . 7-01.0-00.0-00.13 . 01 . 03 . 2.01 . 03	Peningkatan Efektifitas Kegiatan Pemberdayaan Masyarakat di Wilayah Kecamatan	39.121.800,00	0,00	0,00	0,00	0,00	0,00	0,00	0,00				
	Keluaran : Tersedianya Operasional TP PKK Kecamatan, Target : 12.00 Bulan	11.575.000,00	0,00	0,00	0,00	0,00	0,00	0,00	0,00				
7.01 . 7-01.0-00.0-00.13 . 01 . 04	Program Koordinasi Ketentraman Dan Ketertiban Umum	11.225.000,00	0,00	0,00	0,00	0,00	0,00	0,00	0,00				
7.01 . 7-01.0-00.0-00.13 . 01 . 04 . 2.01	<i>Koordinasi Upaya Penyelenggaraan Ketenteraman dan Ketertiban Umum</i>	27.912.500,00	0,00	0,00	0,00	0,00	0,00	0,00	0,00				
7.01 . 7-01.0-00.0-00.13 . 01 . 04 . 2.01 . 01	Sinergitas dengan Kepolisian Negara Republik Indonesia, Tentara Nasional Indonesia dan Instansi Vertikal di Wilayah Kecamatan	27.896.800,00	0,00	0,00	0,00	0,00	0,00	0,00	0,00				

KODE	URAIAN URUSAN, ORGANISASI, PROGRAM, KEGIATAN DAN SUB KEGIATAN	ANGGARAN REALISASI											
		KELOMPOK BELANJA BELANJA											
		OPERASI	MODAL	TAK TERDUGA	TRANSFER	3	4	5	6				
1	2												
		<i>Keluaran : Terselenggaranya monitoring, evaluasi, dan pelaporan keamanan dan kenyamanan lingkungan., Target : 12.00 Kali</i>											
		Program Penyelenggaraan Urusan Pemerintahan Umum											
		<i>Penyelenggaraan Urusan Pemerintahan Umum sesuai Penugasan Kepala Daerah</i>											
		Pembinaan Wawasan Kebangsaan dan Ketahanan Nasional dalam rangka Memantapkan Pengamalan Pancasila, Pelaksanaan Undang- Undang Dasar Negara Republik Indonesia Tahun 1945, Pelestarian Bhinneka Tunggal Ika Serta Pemertahanan dan Pemeliharaan Keutuhan Negara Kesatuan Republik Indonesia											
		Pelaksanaan Tugas Forum Koordinasi Pimpinan di Kecamatan											
		<i>Keluaran : Terselenggaranya Pelaksanaan Tugas Forum Koordinasi Pimpinan di Kecamatan, Target : 12.00 Kali</i>											
		Program Pembinaan Dan Pengawasan Pemerintahan Desa											
		<i>Fasilitasi, Rekomendasi dan Koordinasi Pembinaan dan Pengawasan Pemerintahan Desa</i>											
		Fasilitasi Penyusunan Peraturan Desa dan Peraturan Kepala Desa											
		Fasilitasi Administrasi Tata Pemerintahan Desa											
		Fasilitasi Sinkronisasi Perencanaan Pembangunan Daerah dengan Pembangunan Desa											
		Fasilitasi Pelaksanaan Tugas, Fungsi, dan Kewajiban Lembaga Kemasyarakatan											
		Koordinasi Pendampingan Desa di Wilayahnya											
		<i>Keluaran : Terselenggaranya Lomba Desa Tingkat Kecamatan Nusawungu Kabupaten Cilacap, Target : 17.00 Desa</i>											

KODE	URAIAN URUSAN, ORGANISASI, PROGRAM, KEGIATAN DAN SUB KEGIATAN	ANGGARAN REALISASI							
		KELOMPOK BELANJA BELANJA							
		OPERASI	MODAL	TAK TERDUGA	TRANSFER	3	4	5	6
1	2	3	4	5	6				
7.01 . 7-01.0-00.0-00.14	Kecamatan Sidareja	2.784.826.787,00	0,00	0,00	0,00	0,00	0,00	0,00	0,00
7.01 . 7-01.0-00.0-00.14 . 01	Kecamatan Sidareja	2.698.362.055,00	0,00	0,00	0,00	0,00	0,00	0,00	0,00
7.01 . 7-01.0-00.0-00.14 . 01 . 00	Non Program	2.784.826.787,00	0,00	0,00	0,00	0,00	0,00	0,00	0,00
7.01 . 7-01.0-00.0-00.14 . 01 . 00 . 0.00	Non Kegiatan	1.575.000,00	0,00	0,00	0,00	0,00	0,00	0,00	0,00
7.01 . 7-01.0-00.0-00.14 . 01 . 00 . 0.00 . 00	Non Sub Kegiatan	0,00	0,00	0,00	0,00	0,00	0,00	0,00	0,00
	<i>Keluaran : ; Target : 0.00 -</i>	1.575.000,00	0,00	0,00	0,00	0,00	0,00	0,00	0,00
7.01 . 7-01.0-00.0-00.14 . 01 . 01	Program Penunjang Urusan Pemerintahan Daerah Kabupaten/Kota	2.628.464.287,00	0,00	0,00	0,00	0,00	0,00	0,00	0,00
7.01 . 7-01.0-00.0-00.14 . 01 . 01 . 2.01	<i>Perencanaan, Penganggaran, dan Evaluasi Kinerja Perangkat Daerah</i>	2.540.424.555,00	0,00	0,00	0,00	0,00	0,00	0,00	0,00
7.01 . 7-01.0-00.0-00.14 . 01 . 01 . 2.01 . 01	Penyusunan Dokumen Perencanaan Perangkat Daerah	27.650.000,00	0,00	0,00	0,00	0,00	0,00	0,00	0,00
7.01 . 7-01.0-00.0-00.14 . 01 . 01 . 2.01 . 07	Evaluasi Kinerja Perangkat Daerah	27.650.000,00	0,00	0,00	0,00	0,00	0,00	0,00	0,00
	<i>Keluaran : Terselenggaranya Evaluasi, Monitoring Kegiatan dan Pelaporan SAKIP, Target : 1.00 dokumen</i>	19.150.000,00	0,00	0,00	0,00	0,00	0,00	0,00	0,00
	<i>Administrasi Keuangan Perangkat Daerah</i>	19.150.000,00	0,00	0,00	0,00	0,00	0,00	0,00	0,00
	Penyediaan Gaji dan Tunjangan ASN	8.500.000,00	0,00	0,00	0,00	0,00	0,00	0,00	0,00
	<i>Keluaran : Terbayarnya Gaji dan Tunjangan ASN Kecamatan Sidareja, Target : 22.00 Orang</i>	8.500.000,00	0,00	0,00	0,00	0,00	0,00	0,00	0,00
	<i>Administrasi Umum Perangkat Daerah</i>	2.257.248.487,00	0,00	0,00	0,00	0,00	0,00	0,00	0,00
		2.194.676.287,00	0,00	0,00	0,00	0,00	0,00	0,00	0,00
7.01 . 7-01.0-00.0-00.14 . 01 . 01 . 2.02		2.257.248.487,00	0,00	0,00	0,00	0,00	0,00	0,00	0,00
7.01 . 7-01.0-00.0-00.14 . 01 . 01 . 2.02 . 01		2.194.676.287,00	0,00	0,00	0,00	0,00	0,00	0,00	0,00
7.01 . 7-01.0-00.0-00.14 . 01 . 01 . 2.06		121.458.000,00	0,00	0,00	0,00	0,00	0,00	0,00	0,00
		121.340.000,00	0,00	0,00	0,00	0,00	0,00	0,00	0,00

KODE	URAIAN URUSAN, ORGANISASI, PROGRAM, KEGIATAN DAN SUB KEGIATAN	ANGGARAN REALISASI							
		KELOMPOK BELANJA BELANJA							
		OPERASI	MODAL	TAK TERDUGA	TRANSFER	3	4	5	6
1	2	3	4	5	6				
7.01 . 7-01.0-00.0-00.14 . 01 . 01 . 2.06 . 02	Penyediaan Peralatan dan Perlengkapan Kantor	25.575.200,00	0,00	0,00	0,00	0,00			0,00
7.01 . 7-01.0-00.0-00.14 . 01 . 01 . 2.06 . 03	Penyediaan Peralatan Rumah Tangga	25.575.200,00	0,00	0,00	0,00	0,00			0,00
7.01 . 7-01.0-00.0-00.14 . 01 . 01 . 2.06 . 04	Penyediaan Bahan Logistik Kantor	7.225.000,00	0,00	0,00	0,00	0,00			0,00
7.01 . 7-01.0-00.0-00.14 . 01 . 01 . 2.06 . 05	Penyediaan Barang Cetakan dan Penggandaan	7.225.000,00	0,00	0,00	0,00	0,00			0,00
7.01 . 7-01.0-00.0-00.14 . 01 . 01 . 2.06 . 06	Penyediaan Bahan Bacaan dan Peraturan Perundang-undangan	38.990.000,00	0,00	0,00	0,00	0,00			0,00
7.01 . 7-01.0-00.0-00.14 . 01 . 01 . 2.06 . 09	Penyelenggaraan Rapat Koordinasi dan Konsultasi SKPD	38.990.000,00	0,00	0,00	0,00	0,00			0,00
	Keluaran : Terlaksananya perjalanan dinas dalam rangka rakor dan konsultasi, Target : 250.00 Laporan	9.999.800,00	0,00	0,00	0,00	0,00			0,00
7.01 . 7-01.0-00.0-00.14 . 01 . 01 . 2.08	Penyediaan Jasa Penunjang Urusan Pemerintahan Daerah	1.000.000,00	0,00	0,00	0,00	0,00			0,00
7.01 . 7-01.0-00.0-00.14 . 01 . 01 . 2.08 . 02	Penyediaan Jasa Komunikasi, Sumber Daya Air dan Listrik	1.000.000,00	0,00	0,00	0,00	0,00			0,00
7.01 . 7-01.0-00.0-00.14 . 01 . 01 . 2.08 . 04	Penyediaan Jasa Pelayanan Umum Kantor	38.668.000,00	0,00	0,00	0,00	0,00			0,00
	Keluaran : Terbayarnya jasa honorarium PNS dan Non PNS, Target : 1.2.00 Laporan	38.550.000,00	0,00	0,00	0,00	0,00			0,00
7.01 . 7-01.0-00.0-00.14 . 01 . 01 . 2.09	Pemeliharaan Barang Milik Daerah Penunjang Urusan Pemerintahan Daerah	163.475.600,00	0,00	0,00	0,00	0,00			0,00
7.01 . 7-01.0-00.0-00.14 . 01 . 01 . 2.09 . 01	Penyediaan Jasa Pemeliharaan, Biaya Pemeliharaan, dan Pajak Kendaraan Perorangan Dinas atau Kendaraan Dinas Jabatan	141.546.518,00	0,00	0,00	0,00	0,00			0,00
7.01 . 7-01.0-00.0-00.14 . 01 . 01 . 2.09 . 09	Pemeliharaan/Rehabilitasi Gedung Kantor dan Bangunan Lainnya	46.940.000,00	0,00	0,00	0,00	0,00			0,00
	Keluaran : Terbayarnya jasa honorarium PNS dan Non PNS, Target : 1.2.00 Laporan	30.186.518,00	0,00	0,00	0,00	0,00			0,00
7.01 . 7-01.0-00.0-00.14 . 01 . 01 . 2.09 . 10	Pemeliharaan/Rehabilitasi Sarana dan Prasarana Gedung kantor atau Bangunan Lainnya	116.535.600,00	0,00	0,00	0,00	0,00			0,00
	Keluaran : Terbayarnya jasa honorarium PNS dan Non PNS, Target : 1.2.00 Laporan	111.360.000,00	0,00	0,00	0,00	0,00			0,00
7.01 . 7-01.0-00.0-00.14 . 01 . 01 . 2.09	Pemeliharaan Barang Milik Daerah Penunjang Urusan Pemerintahan Daerah	58.632.200,00	0,00	0,00	0,00	0,00			0,00
7.01 . 7-01.0-00.0-00.14 . 01 . 01 . 2.09 . 01	Penyediaan Jasa Pemeliharaan, Biaya Pemeliharaan, dan Pajak Kendaraan Perorangan Dinas atau Kendaraan Dinas Jabatan	55.211.750,00	0,00	0,00	0,00	0,00			0,00
7.01 . 7-01.0-00.0-00.14 . 01 . 01 . 2.09 . 09	Pemeliharaan/Rehabilitasi Gedung Kantor dan Bangunan Lainnya	29.060.000,00	0,00	0,00	0,00	0,00			0,00
	Keluaran : Terbayarnya jasa honorarium PNS dan Non PNS, Target : 1.2.00 Laporan	25.639.750,00	0,00	0,00	0,00	0,00			0,00
7.01 . 7-01.0-00.0-00.14 . 01 . 01 . 2.09 . 10	Pemeliharaan/Rehabilitasi Sarana dan Prasarana Gedung kantor atau Bangunan Lainnya	6.642.000,00	0,00	0,00	0,00	0,00			0,00
	Keluaran : Terbayarnya jasa honorarium PNS dan Non PNS, Target : 1.2.00 Laporan	6.642.000,00	0,00	0,00	0,00	0,00			0,00

KODE	URAIAN URUSAN, ORGANISASI, PROGRAM, KEGIATAN DAN SUB KEGIATAN	ANGGARAN REALISASI											
		KELOMPOK BELANJA BELANJA											
		OPERASI	MODAL	TAK TERDUGA	TRANSFER	3	4	5	6				
1	2												
		Keluaran : Terlaksananya Pemeliharaan Sarana dan Prasaran Gedung Kantor dan Rumah Dinas, Target : 26.00 Unit											
7.01 . 7-01.0-00.0-00.14 . 01 . 03	Program Pemberdayaan Masyarakat Desa Dan Kelurahan					35.250.000,00	0,00	0,00	0,00	0,00	0,00	0,00	0,00
7.01 . 7-01.0-00.0-00.14 . 01 . 03 . 2.01	<i>Koordinasi Kegiatan Pemberdayaan Desa</i>					35.250.000,00	0,00	0,00	0,00	0,00	0,00	0,00	0,00
7.01 . 7-01.0-00.0-00.14 . 01 . 03 . 2.01 . 01	Peningkatan Partisipasi Masyarakat dalam Forum Musyawarah Perencanaan Pembangunan di Desa					16.250.000,00	0,00	0,00	0,00	0,00	0,00	0,00	0,00
7.01 . 7-01.0-00.0-00.14 . 01 . 03 . 2.01 . 02	Sinkronisasi Program Kerja dan Kegiatan Pemberdayaan Masyarakat yang Dilakukan oleh Pemerintah dan Swasta di Wilayah Kerja Kecamatan					0,00	0,00	0,00	0,00	0,00	0,00	0,00	0,00
7.01 . 7-01.0-00.0-00.14 . 01 . 03 . 2.01 . 03	Peningkatan Efektifitas Kegiatan Pemberdayaan Masyarakat di Wilayah Kecamatan					19.000.000,00	0,00	0,00	0,00	0,00	0,00	0,00	0,00
	Keluaran : Terlaksananya kegiatan Tim Penggerak PKK Kecamatan, Target : 12.00 kali					19.000.000,00	0,00	0,00	0,00	0,00	0,00	0,00	0,00
7.01 . 7-01.0-00.0-00.14 . 01 . 04	Program Koordinasi Ketentraman Dan Ketertiban Umum					32.400.000,00	0,00	0,00	0,00	0,00	0,00	0,00	0,00
7.01 . 7-01.0-00.0-00.14 . 01 . 04 . 2.01	<i>Koordinasi Upaya Penyelenggaraan Ketenteraman dan Ketertiban Umum</i>					32.400.000,00	0,00	0,00	0,00	0,00	0,00	0,00	0,00
7.01 . 7-01.0-00.0-00.14 . 01 . 04 . 2.01 . 01	Sinergitas dengan Kepolisian Negara Republik Indonesia, Tentara Nasional Indonesia dan Instansi Vertikal di Wilayah Kecamatan					32.400.000,00	0,00	0,00	0,00	0,00	0,00	0,00	0,00
	Keluaran : Terlaksananya Monitoring, Evaluasi dan Pelaporan Keamanan dan Kenyamanan Lingkungan, Target : 12.00 kali					32.400.000,00	0,00	0,00	0,00	0,00	0,00	0,00	0,00
7.01 . 7-01.0-00.0-00.14 . 01 . 05	Program Penyelenggaraan Urusan Pemerintahan Umum					29.625.000,00	0,00	0,00	0,00	0,00	0,00	0,00	0,00
7.01 . 7-01.0-00.0-00.14 . 01 . 05 . 2.01	<i>Penyelenggaraan Urusan Pemerintahan Umum sesuai Penugasan Kepala Daerah</i>					29.625.000,00	0,00	0,00	0,00	0,00	0,00	0,00	0,00
7.01 . 7-01.0-00.0-00.14 . 01 . 05 . 2.01 . 01	Pembinaan Wawasan Kebangsaan dan Ketahanan Nasional dalam rangka Memantapkan Pengamalan Pancasila, Pelaksanaan Undang- Undang Dasar Negara Republik Indonesia Tahun 1945, Pelestarian Bhinneka Tunggal Ika Serta Pemertahanan dan Pemeliharaan Keutuhan Negara Kesatuan Republik Indonesia					29.625.000,00	0,00	0,00	0,00	0,00	0,00	0,00	0,00

KODE	1	2	ANGGARAN REALISASI			
			URAIAN URUSAN, ORGANISASI, PROGRAM, KEGIATAN DAN SUB KEGIATAN			
			OPERASI	MODAL	TAK TERDUGA	TRANSFER
3	4	5	6			
7.01 . 7-01.0-00.0-00.15 . 01 . 01 . 01		Program Penujng Urusan Pemerintahan Daerah Kabupaten/Kota	2.627.506.547,00	0,00	0,00	0,00
7.01 . 7-01.0-00.0-00.15 . 01 . 01 . 2.01		<i>Perencanaan, Penganggaran, dan Evaluasi Kinerja Perangkat Daerah</i>	2.571.335.825,00	0,00	0,00	0,00
7.01 . 7-01.0-00.0-00.15 . 01 . 01 . 2.01 . 01		Penyusunan Dokumen Perencanaan Perangkat Daerah	29.100.000,00	0,00	0,00	0,00
7.01 . 7-01.0-00.0-00.15 . 01 . 01 . 2.01 . 07		Evaluasi Kinerja Perangkat Daerah	29.100.000,00	0,00	0,00	0,00
7.01 . 7-01.0-00.0-00.15 . 01 . 01 . 2.02		Keluaran : Terlaksananya Evaluasi dan Monitoring Pelaporan SAKIP, Target : 1.00 dokumen	19.475.000,00	0,00	0,00	0,00
7.01 . 7-01.0-00.0-00.15 . 01 . 01 . 2.02 . 01		<i>Administrasi Keuangan Perangkat Daerah</i>	19.475.000,00	0,00	0,00	0,00
7.01 . 7-01.0-00.0-00.15 . 01 . 01 . 2.02 . 01		Penyediaan Gaji dan Tunjangan ASN	9.625.000,00	0,00	0,00	0,00
7.01 . 7-01.0-00.0-00.15 . 01 . 01 . 2.06		Keluaran : Terbayarnya Gaji dan Tunjangan ASN, Target : 12.00 bulan	9.625.000,00	0,00	0,00	0,00
7.01 . 7-01.0-00.0-00.15 . 01 . 01 . 2.06 . 02		<i>Administrasi Umum Perangkat Daerah</i>	2.201.963.847,00	0,00	0,00	0,00
7.01 . 7-01.0-00.0-00.15 . 01 . 01 . 2.06 . 03		Penyediaan Peralatan dan Perlengkapan Kantor	2.157.444.653,00	0,00	0,00	0,00
7.01 . 7-01.0-00.0-00.15 . 01 . 01 . 2.06 . 04		Penyediaan Peralatan Rumah Tangga	2.201.963.847,00	0,00	0,00	0,00
7.01 . 7-01.0-00.0-00.15 . 01 . 01 . 2.06 . 05		Penyediaan Bahan Logistik Kantor	2.157.444.653,00	0,00	0,00	0,00
7.01 . 7-01.0-00.0-00.15 . 01 . 01 . 2.06 . 09		Penyediaan Barang Cetak dan Penggandaan	136.165.900,00	0,00	0,00	0,00
7.01 . 7-01.0-00.0-00.15 . 01 . 01 . 2.06 . 09		Penyelenggaraan Rapat Koordinasi dan Konsultasi SKPD	136.098.150,00	0,00	0,00	0,00
		Keluaran : Tercapainya Rapat Rapat Koordinasi dan Konsultasi ke Luar Daerah, Target : 12.00 bulan	25.575.400,00	0,00	0,00	0,00
			25.568.050,00	0,00	0,00	0,00
			5.895.000,00	0,00	0,00	0,00
			5.895.000,00	0,00	0,00	0,00
			50.585.500,00	0,00	0,00	0,00
			50.585.100,00	0,00	0,00	0,00
			12.500.000,00	0,00	0,00	0,00
			12.500.000,00	0,00	0,00	0,00
			41.610.000,00	0,00	0,00	0,00
			41.550.000,00	0,00	0,00	0,00

KODE	URAIAN URUSAN, ORGANISASI, PROGRAM, KEGIATAN DAN SUB KEGIATAN	ANGGARAN REALISASI											
		KELOMPOK BELANJA BELANJA											
		OPERASI	MODAL	TAK TERDUGA	TRANSFER	3	4	5	6				
1	2												
7.01 . 7-01.0-00.0-00.15 . 01 . 01 . 2.08	Penyediaan Jasa Penunjang Urusan Pemerintahan Daerah	186.524.800,00	0,00	0,00	0,00	0,00	0,00	0,00	0,00	0,00	0,00	0,00	0,00
7.01 . 7-01.0-00.0-00.15 . 01 . 01 . 2.08 . 02	Penyediaan Jasa Komunikasi, Sumber Daya Air dan Listrik	175.503.422,00	0,00	0,00	0,00	0,00	0,00	0,00	0,00	0,00	0,00	0,00	0,00
7.01 . 7-01.0-00.0-00.15 . 01 . 01 . 2.08 . 04	Penyediaan Jasa Pelayanan Umum Kantor	60.000.000,00	0,00	0,00	0,00	0,00	0,00	0,00	0,00	0,00	0,00	0,00	0,00
	Keluaran : Terbayarnya Honorarium Panitia Pelaksana Kegiatan Administrasi Keuangan dan Honorarium PNS dan Non PNS. Target : 12.00 bulan	49.581.120,00	0,00	0,00	0,00	0,00	0,00	0,00	0,00	0,00	0,00	0,00	0,00
7.01 . 7-01.0-00.0-00.15 . 01 . 01 . 2.09	Pemeliharaan Barang Milik Daerah Penunjang Urusan Pemerintahan Daerah	126.524.800,00	0,00	0,00	0,00	0,00	0,00	0,00	0,00	0,00	0,00	0,00	0,00
	Keluaran : Terbayarnya Honorarium Panitia Pelaksana Kegiatan Administrasi Keuangan dan Honorarium PNS dan Non PNS. Target : 12.00 bulan	125.922.302,00	0,00	0,00	0,00	0,00	0,00	0,00	0,00	0,00	0,00	0,00	0,00
7.01 . 7-01.0-00.0-00.15 . 01 . 01 . 2.09	Pemeliharaan Barang Milik Daerah Penunjang Urusan Pemerintahan Daerah	73.752.000,00	0,00	0,00	0,00	0,00	0,00	0,00	0,00	0,00	0,00	0,00	0,00
		73.189.600,00	0,00	0,00	0,00	0,00	0,00	0,00	0,00	0,00	0,00	0,00	0,00
7.01 . 7-01.0-00.0-00.15 . 01 . 01 . 2.09 . 01	Penyediaan Jasa Pemeliharaan, Biaya Pemeliharaan, dan Pajak Kendaraan Perorangan Dinas atau Kendaraan Dinas Jabatan	46.470.000,00	0,00	0,00	0,00	0,00	0,00	0,00	0,00	0,00	0,00	0,00	0,00
7.01 . 7-01.0-00.0-00.15 . 01 . 01 . 2.09 . 06	Pemeliharaan Peralatan dan Mesin Lainnya	46.011.300,00	0,00	0,00	0,00	0,00	0,00	0,00	0,00	0,00	0,00	0,00	0,00
7.01 . 7-01.0-00.0-00.15 . 01 . 01 . 2.09 . 09	Pemeliharaan/Rehabilitasi Gedung Kantor dan Bangunan Lainnya	10.640.000,00	0,00	0,00	0,00	0,00	0,00	0,00	0,00	0,00	0,00	0,00	0,00
		10.630.500,00	0,00	0,00	0,00	0,00	0,00	0,00	0,00	0,00	0,00	0,00	0,00
	Keluaran : Terlaksananya rehab bangunan gedung kantor, Target : 1.00 unit	16.642.000,00	0,00	0,00	0,00	0,00	0,00	0,00	0,00	0,00	0,00	0,00	0,00
		16.547.800,00	0,00	0,00	0,00	0,00	0,00	0,00	0,00	0,00	0,00	0,00	0,00
7.01 . 7-01.0-00.0-00.15 . 01 . 03	Program Pemberdayaan Masyarakat Desa Dan Kelurahan	30.775.000,00	0,00	0,00	0,00	0,00	0,00	0,00	0,00	0,00	0,00	0,00	0,00
	Koordinasi Kegiatan Pemberdayaan Desa	30.774.900,00	0,00	0,00	0,00	0,00	0,00	0,00	0,00	0,00	0,00	0,00	0,00
	Peningkatan Partisipasi Masyarakat dalam Forum Musyawarah Perencanaan Pembangunan di Desa	30.775.000,00	0,00	0,00	0,00	0,00	0,00	0,00	0,00	0,00	0,00	0,00	0,00
		30.774.900,00	0,00	0,00	0,00	0,00	0,00	0,00	0,00	0,00	0,00	0,00	0,00
7.01 . 7-01.0-00.0-00.15 . 01 . 03 . 2.01 . 01	Sinkronisasi Program Kerja dan Kegiatan Pemberdayaan Masyarakat yang Dilakukan oleh Pemerintah dan Swasta di Wilayah Kerja Kecamatan	11.550.000,00	0,00	0,00	0,00	0,00	0,00	0,00	0,00	0,00	0,00	0,00	0,00
7.01 . 7-01.0-00.0-00.15 . 01 . 03 . 2.01 . 02	Peningkatan Efektifitas Kegiatan Pemberdayaan Masyarakat di Wilayah Kecamatan	11.550.000,00	0,00	0,00	0,00	0,00	0,00	0,00	0,00	0,00	0,00	0,00	0,00
7.01 . 7-01.0-00.0-00.15 . 01 . 03 . 2.01 . 03		19.225.000,00	0,00	0,00	0,00	0,00	0,00	0,00	0,00	0,00	0,00	0,00	0,00
	Keluaran : Terselenggaranya Kegiatan TP PKK Kecamatan, Target : 8.00 kali	19.224.900,00	0,00	0,00	0,00	0,00	0,00	0,00	0,00	0,00	0,00	0,00	0,00

KODE	1	2	ANGGARAN REALISASI			
			KELOMPOK BELANJA BELANJA			
			OPERASI	MODAL	TAK TERDUGA	TRANSFER
3	4	5	6			
7.01 . 7-01.0-00.0-00.15 . 01 . 04		Program Koordinasi Ketentraman Dan Keterlibatan Umum	7.962.500,00	0,00	0,00	0,00
7.01 . 7-01.0-00.0-00.15 . 01 . 04 . 2.01		<i>Koordinasi Upaya Penyelenggaraan Ketenteraman dan Keterlibatan Umum</i>	7.962.500,00	0,00	0,00	0,00
7.01 . 7-01.0-00.0-00.15 . 01 . 04 . 2.01 . 02		Harmonisasi Hubungan Dengan Tokoh Agama dan Tokoh Masyarakat	7.962.500,00	0,00	0,00	0,00
		Keluaran : Terlaksananya kegiatan Peningkatan Toleransi dan kerukunan dalam kehidupan Beragama, Target : 1.00 kali	7.962.500,00	0,00	0,00	0,00
7.01 . 7-01.0-00.0-00.15 . 01 . 05		Program Penyelenggaraan Urusan Pemerintahan Umum	68.462.500,00	0,00	0,00	0,00
7.01 . 7-01.0-00.0-00.15 . 01 . 05 . 2.01		<i>Penyelenggaraan Urusan Pemerintahan Umum sesuai Penugasan Kepala Daerah</i>	68.462.500,00	0,00	0,00	0,00
7.01 . 7-01.0-00.0-00.15 . 01 . 05 . 2.01 . 01		Pembinaan Wawasan Kebangsaan dan Ketahanan Nasional dalam rangka Memantapkan Pengamalan Pancasila, Pelaksanaan Undang- Undang Dasar Negara Republik Indonesia Tahun 1945, Pelestarian Bhinneka Tunggal Ika Serta Pemertahanan dan Pemeliharaan Keutuhan Negara Kesatuan Republik Indonesia	39.587.500,00	0,00	0,00	0,00
7.01 . 7-01.0-00.0-00.15 . 01 . 05 . 2.01 . 08		Pelaksanaan Tugas Forum Koordinasi Pimpinan di Kecamatan	28.875.000,00	0,00	0,00	0,00
		Keluaran : Jumlah Desa yang dilaksanakan Kegiatan Money, Target : 11.00 Desa	28.875.000,00	0,00	0,00	0,00
7.01 . 7-01.0-00.0-00.15 . 01 . 06		Program Pembinaan Dan Pengawasan Pemerintahan Desa	19.490.400,00	0,00	0,00	0,00
7.01 . 7-01.0-00.0-00.15 . 01 . 06 . 2.01		<i>Fasilitasi, Rekomendasi dan Koordinasi Pembinaan dan Pengawasan Pemerintahan Desa</i>	19.489.150,00	0,00	0,00	0,00
7.01 . 7-01.0-00.0-00.15 . 01 . 06 . 2.01 . 03		Fasilitasi Pengelolaan Keuangan Desa dan Pendayagunaan Aset Desa	19.490.400,00	0,00	0,00	0,00
7.01 . 7-01.0-00.0-00.15 . 01 . 06 . 2.01 . 17		Koordinasi Pendampingan Desa di Wilayahnya	19.489.150,00	0,00	0,00	0,00
		Keluaran : Jumlah Desa yang Mengikuti Lomba, Target : 11.00 Desa	16.650.000,00	0,00	0,00	0,00
			16.648.750,00	0,00	0,00	0,00
			2.840.400,00	0,00	0,00	0,00
			2.840.400,00	0,00	0,00	0,00

KODE	URAIAN URUSAN, ORGANISASI, PROGRAM, KEGIATAN DAN SUB KEGIATAN	ANGGARAN REALISASI											
		KELOMPOK BELANJA BELANJA											
		OPERASI	MODAL	TAK TERDUGA	TRANSFER	3	4	5	6				
1	2												
7.01 . 7-01.0-00.0-00.16	Kecamatan Gandrungmangu	2.909.448.919,00	0,00	0,00	0,00	0,00	0,00	0,00	0,00	0,00	0,00	0,00	0,00
7.01 . 7-01.0-00.0-00.16 . 01	Kecamatan Gandrungmangu	2.834.825.033,00	0,00	0,00	0,00	0,00	0,00	0,00	0,00	0,00	0,00	0,00	0,00
7.01 . 7-01.0-00.0-00.16 . 01 . 00	Non Program	2.909.448.919,00	0,00	0,00	0,00	0,00	0,00	0,00	0,00	0,00	0,00	0,00	0,00
7.01 . 7-01.0-00.0-00.16 . 01 . 00 . 0.00	Non Kegiatan	38.725.000,00	0,00	0,00	0,00	0,00	0,00	0,00	0,00	0,00	0,00	0,00	0,00
7.01 . 7-01.0-00.0-00.16 . 01 . 00 . 0.00 . 00	Non Sub Kegiatan	38.725.000,00	0,00	0,00	0,00	0,00	0,00	0,00	0,00	0,00	0,00	0,00	0,00
7.01 . 7-01.0-00.0-00.16 . 01 . 01 . 01 . 01	Keluaran : ; Target : 0.00 -	0,00	0,00	0,00	0,00	0,00	0,00	0,00	0,00	0,00	0,00	0,00	0,00
7.01 . 7-01.0-00.0-00.16 . 01 . 01 . 01 . 01	Program Penunjang Urusan Pemerintahan Daerah Kabupaten/Kota	2.714.946.694,00	0,00	0,00	0,00	0,00	0,00	0,00	0,00	0,00	0,00	0,00	0,00
7.01 . 7-01.0-00.0-00.16 . 01 . 01 . 01 . 2.01	Perencanaan, Penganggaran, dan Evaluasi Kinerja Perangkat Daerah	2.610.886.333,00	0,00	0,00	0,00	0,00	0,00	0,00	0,00	0,00	0,00	0,00	0,00
7.01 . 7-01.0-00.0-00.16 . 01 . 01 . 2.01 . 01	Penyusunan Dokumen Perencanaan Perangkat Daerah	29.157.500,00	0,00	0,00	0,00	0,00	0,00	0,00	0,00	0,00	0,00	0,00	0,00
7.01 . 7-01.0-00.0-00.16 . 01 . 01 . 2.01 . 07	Evaluasi Kinerja Perangkat Daerah	28.220.000,00	0,00	0,00	0,00	0,00	0,00	0,00	0,00	0,00	0,00	0,00	0,00
7.01 . 7-01.0-00.0-00.16 . 01 . 01 . 2.02	Keluaran : Terlaksananya Monitoring dan Evaluasi Sakip dan Penyusunan LKIP dan Dokin 2021, Target : 1.00 Dokumen	19.490.000,00	0,00	0,00	0,00	0,00	0,00	0,00	0,00	0,00	0,00	0,00	0,00
7.01 . 7-01.0-00.0-00.16 . 01 . 01 . 2.02 . 01	Administrasi Keuangan Perangkat Daerah	18.710.000,00	0,00	0,00	0,00	0,00	0,00	0,00	0,00	0,00	0,00	0,00	0,00
7.01 . 7-01.0-00.0-00.16 . 01 . 01 . 2.02 . 01	Penyediaan Gaji dan Tunjangan ASN	9.667.500,00	0,00	0,00	0,00	0,00	0,00	0,00	0,00	0,00	0,00	0,00	0,00
7.01 . 7-01.0-00.0-00.16 . 01 . 01 . 2.02 . 01	Keluaran : Terbayarnya Gaji dan Tunjangan ASN, Target : 12.00 Bulan	9.510.000,00	0,00	0,00	0,00	0,00	0,00	0,00	0,00	0,00	0,00	0,00	0,00
7.01 . 7-01.0-00.0-00.16 . 01 . 01 . 2.06	Administrasi Umum Perangkat Daerah	2.298.994.194,00	0,00	0,00	0,00	0,00	0,00	0,00	0,00	0,00	0,00	0,00	0,00
7.01 . 7-01.0-00.0-00.16 . 01 . 01 . 2.06	Administrasi Umum Perangkat Daerah	2.207.249.371,00	0,00	0,00	0,00	0,00	0,00	0,00	0,00	0,00	0,00	0,00	0,00
7.01 . 7-01.0-00.0-00.16 . 01 . 01 . 2.06	Administrasi Umum Perangkat Daerah	121.355.400,00	0,00	0,00	0,00	0,00	0,00	0,00	0,00	0,00	0,00	0,00	0,00
7.01 . 7-01.0-00.0-00.16 . 01 . 01 . 2.06	Administrasi Umum Perangkat Daerah	121.220.311,00	0,00	0,00	0,00	0,00	0,00	0,00	0,00	0,00	0,00	0,00	0,00

KODE	URAIAN URUSAN, ORGANISASI, PROGRAM, KEGIATAN DAN SUB KEGIATAN	ANGGARAN REALISASI											
		KELOMPOK BELANJA BELANJA											
		OPERASI	MODAL	TAK TERDUGA	TRANSFER	3	4	5	6				
1	2												
7.01 . 7-01.0-00.0-00.16 . 01 . 01 . 2.06 . 01	Penyediaan Komponen Instalasi Listrik/Penerangan Bangunan Kantor	2.894.200,00	0,00	0,00	0,00	0,00	0,00	0,00	0,00				
7.01 . 7-01.0-00.0-00.16 . 01 . 01 . 2.06 . 02	Penyediaan Peralatan dan Perlengkapan Kantor	2.891.000,00	0,00	0,00	0,00	0,00	0,00	0,00	0,00				
7.01 . 7-01.0-00.0-00.16 . 01 . 01 . 2.06 . 04	Penyediaan Bahan Logistik Kantor	28.835.200,00	0,00	0,00	0,00	0,00	0,00	0,00	0,00				
7.01 . 7-01.0-00.0-00.16 . 01 . 01 . 2.06 . 05	Penyediaan Barang Cetak dan Penggandaan	28.722.514,00	0,00	0,00	0,00	0,00	0,00	0,00	0,00				
7.01 . 7-01.0-00.0-00.16 . 01 . 01 . 2.06 . 09	Penyelenggaraan Rapat Koordinasi dan Konsultasi SKPD	57.626.000,00	0,00	0,00	0,00	0,00	0,00	0,00	0,00				
7.01 . 7-01.0-00.0-00.16 . 01 . 01 . 2.08 . 02	Keluaran : Terlaksananya Rapat - Rapat dan Konsultasi untuk mendukung Pelayanan Administrasi Perkantoran, Target : 12.00 Bulan	10.000.000,00	0,00	0,00	0,00	0,00	0,00	0,00	0,00				
7.01 . 7-01.0-00.0-00.16 . 01 . 01 . 2.08 . 04	Keluaran : Terlaksananya Jasa Administrasi Keuangan untuk mendukung pelayanan Administrasi Perkantoran, Target : 12.00 Bulan	10.000.000,00	0,00	0,00	0,00	0,00	0,00	0,00	0,00				
7.01 . 7-01.0-00.0-00.16 . 01 . 01 . 2.09 . 01	Keluaran : Terlaksananya Jasa Administrasi Keuangan untuk mendukung pelayanan Administrasi Perkantoran, Target : 12.00 Bulan	22.000.000,00	0,00	0,00	0,00	0,00	0,00	0,00	0,00				
7.01 . 7-01.0-00.0-00.16 . 01 . 01 . 2.09 . 02	Keluaran : Terlaksananya Jasa Administrasi Keuangan untuk mendukung pelayanan Administrasi Perkantoran, Target : 12.00 Bulan	21.993.897,00	0,00	0,00	0,00	0,00	0,00	0,00	0,00				
7.01 . 7-01.0-00.0-00.16 . 01 . 01 . 2.08 . 02	Penyediaan Jasa Penunjang Urusan Pemerintahan Daerah	215.339.600,00	0,00	0,00	0,00	0,00	0,00	0,00	0,00				
7.01 . 7-01.0-00.0-00.16 . 01 . 01 . 2.08 . 04	Penyediaan Jasa Komunikasi, Sumber Daya Air dan Listrik	204.617.676,00	0,00	0,00	0,00	0,00	0,00	0,00	0,00				
7.01 . 7-01.0-00.0-00.16 . 01 . 01 . 2.08 . 04	Penyediaan Jasa Pelayanan Umum Kantor	45.000.000,00	0,00	0,00	0,00	0,00	0,00	0,00	0,00				
7.01 . 7-01.0-00.0-00.16 . 01 . 01 . 2.09 . 01	Keluaran : Terlaksananya jasa Administrasi Keuangan untuk mendukung pelayanan Administrasi Perkantoran, Target : 12.00 Bulan	40.193.576,00	0,00	0,00	0,00	0,00	0,00	0,00	0,00				
7.01 . 7-01.0-00.0-00.16 . 01 . 01 . 2.09 . 06	Keluaran : Terlaksananya jasa Administrasi Keuangan untuk mendukung pelayanan Administrasi Perkantoran, Target : 12.00 Bulan	170.339.600,00	0,00	0,00	0,00	0,00	0,00	0,00	0,00				
7.01 . 7-01.0-00.0-00.16 . 01 . 01 . 2.09 . 01	Keluaran : Terlaksananya jasa Administrasi Keuangan untuk mendukung pelayanan Administrasi Perkantoran, Target : 12.00 Bulan	164.424.100,00	0,00	0,00	0,00	0,00	0,00	0,00	0,00				
7.01 . 7-01.0-00.0-00.16 . 01 . 01 . 2.09 . 01	Pemeliharaan Barang Milik Daerah Penunjang Urusan Pemerintahan Daerah	50.100.000,00	0,00	0,00	0,00	0,00	0,00	0,00	0,00				
7.01 . 7-01.0-00.0-00.16 . 01 . 01 . 2.09 . 01	Penyediaan Jasa Pemeliharaan, Biaya Pemeliharaan, dan Pajak Kendaraan Perorangan Dinas atau Kendaraan Dinas Jabatan	49.578.975,00	0,00	0,00	0,00	0,00	0,00	0,00	0,00				
7.01 . 7-01.0-00.0-00.16 . 01 . 01 . 2.09 . 06	Pemeliharaan Peralatan dan Mesin Lainnya	33.000.000,00	0,00	0,00	0,00	0,00	0,00	0,00	0,00				
7.01 . 7-01.0-00.0-00.16 . 01 . 01 . 2.09 . 09	Pemeliharaan/Rehabilitasi Gedung Kantor dan Bangunan Lainnya	32.703.975,00	0,00	0,00	0,00	0,00	0,00	0,00	0,00				
	Keluaran : Terlaksananya Rehabilitasi sedang / Berat Gedung Kantor, Target : 150.00 m2	9.750.000,00	0,00	0,00	0,00	0,00	0,00	0,00	0,00				
		9.705.000,00	0,00	0,00	0,00	0,00	0,00	0,00	0,00				
		7.350.000,00	0,00	0,00	0,00	0,00	0,00	0,00	0,00				
		7.170.000,00	0,00	0,00	0,00	0,00	0,00	0,00	0,00				

KODE	URAIAN URUSAN, ORGANISASI, PROGRAM, KEGIATAN DAN SUB KEGIATAN	ANGGARAN REALISASI											
		KELOMPOK BELANJA BELANJA											
		OPERASI	MODAL	TAK TERDUGA	TRANSFER	3	4	5	6				
1	2												
7.01 . 7-01.0-00.0-00.16 . 01 . 03	Program Pemberdayaan Masyarakat Desa Dan Kelurahan	44.029.450,00	0,00	0,00	0,00	0,00	0,00	0,00	0,00				
7.01 . 7-01.0-00.0-00.16 . 01 . 03 . 2.01	<i>Koordinasi Kegiatan Pemberdayaan Desa</i>	43.994.400,00	0,00	0,00	0,00	0,00	0,00	0,00	0,00				
7.01 . 7-01.0-00.0-00.16 . 01 . 03 . 2.01 . 01	Peningkatan Partisipasi Masyarakat dalam Forum Musyawarah Perencanaan Pembangunan di Desa	44.029.450,00	0,00	0,00	0,00	0,00	0,00	0,00	0,00				
7.01 . 7-01.0-00.0-00.16 . 01 . 03 . 2.01 . 03	Peningkatan Efektivitas Kegiatan Pemberdayaan Masyarakat di Wilayah Kecamatan	43.994.400,00	0,00	0,00	0,00	0,00	0,00	0,00	0,00				
	Keluaran : Terlaksananya Kegiatan Tp PKK Kecamatan, Target : 12.00 Bulan	14.131.100,00	0,00	0,00	0,00	0,00	0,00	0,00	0,00				
7.01 . 7-01.0-00.0-00.16 . 01 . 04	Program Koordinasi Ketentraman Dan Ketertiban Umum	16.792.650,00	0,00	0,00	0,00	0,00	0,00	0,00	0,00				
7.01 . 7-01.0-00.0-00.16 . 01 . 04 . 2.01	<i>Koordinasi Upaya Penyelenggaraan Ketentraman dan Ketertiban Umum</i>	16.292.000,00	0,00	0,00	0,00	0,00	0,00	0,00	0,00				
7.01 . 7-01.0-00.0-00.16 . 01 . 04 . 2.01 . 01	Sinergitas dengan Kepolisian Negara Republik Indonesia, Tentara Nasional Indonesia dan Instansi Vertikal di Wilayah Kecamatan	16.792.650,00	0,00	0,00	0,00	0,00	0,00	0,00	0,00				
7.01 . 7-01.0-00.0-00.16 . 01 . 04 . 2.01 . 02	Harmonisasi Hubungan Dengan Tokoh Agama dan Tokoh Masyarakat	16.292.000,00	0,00	0,00	0,00	0,00	0,00	0,00	0,00				
	Keluaran : Jumlah peserta sosialisasi Peningkatan toleransi dan kerukunan dalam kehidupan, Target : 50.00 Orang	6.792.750,00	0,00	0,00	0,00	0,00	0,00	0,00	0,00				
7.01 . 7-01.0-00.0-00.16 . 01 . 05	Program Penyelenggaraan Urusan Pemerintahan Umum	50.890.850,00	0,00	0,00	0,00	0,00	0,00	0,00	0,00				
7.01 . 7-01.0-00.0-00.16 . 01 . 05 . 2.01	<i>Penyelenggaraan Urusan Pemerintahan Umum sesuai Penugasan Kepala Daerah</i>	45.116.400,00	0,00	0,00	0,00	0,00	0,00	0,00	0,00				
7.01 . 7-01.0-00.0-00.16 . 01 . 05 . 2.01 . 01	Pembinaan Wawasan Kebangsaan dan Ketahanan Nasional dalam rangka Memantapkan Pengamalan Pancasila, Pelaksanaan Undang- Undang Dasar Negara Republik Indonesia Tahun 1945, Pelestarian Bhinneka Tunggal Ika Serta Pemertahanan dan Pemeliharaan Keutuhan Negara Kesatuan Republik Indonesia	50.890.850,00	0,00	0,00	0,00	0,00	0,00	0,00	0,00				
7.01 . 7-01.0-00.0-00.16 . 01 . 05 . 2.01 . 08	Pelaksanaan Tugas Forum Koordinasi Pimpinan di Kecamatan	45.116.400,00	0,00	0,00	0,00	0,00	0,00	0,00	0,00				
		23.820.500,00	0,00	0,00	0,00	0,00	0,00	0,00	0,00				
		18.266.400,00	0,00	0,00	0,00	0,00	0,00	0,00	0,00				
		27.070.350,00	0,00	0,00	0,00	0,00	0,00	0,00	0,00				
		26.850.000,00	0,00	0,00	0,00	0,00	0,00	0,00	0,00				

KODE	URAIAN URUSAN, ORGANISASI, PROGRAM, KEGIATAN DAN SUB KEGIATAN	ANGGARAN REALISASI											
		KELOMPOK BELANJA BELANJA											
		OPERASI	MODAL	TAK TERDUGA	TRANSFER	3	4	5	6				
1	2												
		<i>Keluaran : -, Target : 0.00 -</i>											
		Program Penunjang Urusan Pemerintahan Daerah Kabupaten/Kota											
		<i>Perencanaan, Penganggaran, dan Evaluasi Kinerja Perangkat Daerah</i>											
		Penyusunan Dokumen Perencanaan Perangkat Daerah											
		Evaluasi Kinerja Perangkat Daerah											
		<i>Keluaran : Terlaksananya Evaluasi kinerja perangkat daerah, Target : 1.00 Dokumen</i>											
		<i>Administrasi Keuangan Perangkat Daerah</i>											
		Penyediaan Gaji dan Tunjangan ASN											
		<i>Keluaran : Penyediaan gaji dan tunjangan ASN, Target : 12.00 bulan</i>											
		<i>Administrasi Umum Perangkat Daerah</i>											
		Penyediaan Komponen Instalasi Listrik/Penerangan Bangunan Kantor											
		Penyediaan Peralatan dan Perlengkapan Kantor											
		Penyediaan Bahan Logistik Kantor											
		Penyediaan Barang Cetak dan Penggandaan											
		Penyelenggaraan Rapat Koordinasi dan Konsultasi SKPD											

KODE	1	2	ANGGARAN REALISASI			
			URAIAN URUSAN, ORGANISASI, PROGRAM, KEGIATAN DAN SUB KEGIATAN			
			OPERASI	MODAL	TAK TERDUGA	TRANSFER
3	4	5	6			
7.01 . 7-01.0-00.0-00.17 . 01 . 01 . 2.08		<i>Keluaran : Terlaksananya rapat koordinasi dan konsultasi SKPD, Target : 12.00 bulan</i>	134.852.200,00	0,00	0,00	0,00
7.01 . 7-01.0-00.0-00.17 . 01 . 01 . 2.08 . 02		Penyediaan Jasa Penunjang Urusan Pemerintahan Daerah	119.811.306,00	0,00	0,00	0,00
		Penyediaan Jasa Komunikasi, Sumber Daya Air dan Listrik	29.810.500,00	0,00	0,00	0,00
		Penyediaan Jasa Pelayanan Umum Kantor	18.995.353,00	0,00	0,00	0,00
7.01 . 7-01.0-00.0-00.17 . 01 . 01 . 2.08 . 04			105.041.700,00	0,00	0,00	0,00
		<i>Keluaran : Tersedianya jasa pelayanan umum kantor, Target : 12.00 bulan</i>	100.815.953,00	0,00	0,00	0,00
7.01 . 7-01.0-00.0-00.17 . 01 . 01 . 2.09		<i>Pemeliharaan Barang Milik Daerah Penunjang Urusan Pemerintahan Daerah</i>	183.887.405,00	0,00	0,00	0,00
		Penyediaan Jasa Pemeliharaan, Biaya Pemeliharaan, dan Pajak Kendaraan Perorangan Dinas atau Kendaraan Dinas Jabatan	183.804.000,00	0,00	0,00	0,00
		Pemeliharaan Peralatan dan Mesin Lainnya	33.052.415,00	0,00	0,00	0,00
		Pemeliharaan/Rehabilitasi Gedung Kantor dan Bangunan Lainnya	33.040.000,00	0,00	0,00	0,00
		Pemeliharaan/Rehabilitasi Sarana dan Prasarana Gedung Kantor atau Bangunan Lainnya	19.840.000,00	0,00	0,00	0,00
			19.840.000,00	0,00	0,00	0,00
			121.244.990,00	0,00	0,00	0,00
			121.174.000,00	0,00	0,00	0,00
			9.750.000,00	0,00	0,00	0,00
			9.750.000,00	0,00	0,00	0,00
		<i>Keluaran : Terlaksananya pemeliharaan/rehabilitasi sarana dan prasarana gedung kantor, Target : 15.00 unit</i>				
7.01 . 7-01.0-00.0-00.17 . 01 . 03		Program Pemberdayaan Masyarakat Desa Dan Kelurahan	34.375.500,00	0,00	0,00	0,00
		<i>Koordinasi Kegiatan Pemberdayaan Desa</i>	34.275.500,00	0,00	0,00	0,00
		Peningkatan Partisipasi Masyarakat dalam Forum Musyawarah Perencanaan Pembangunan di Desa	34.375.500,00	0,00	0,00	0,00
			34.275.500,00	0,00	0,00	0,00
			14.562.500,00	0,00	0,00	0,00
			14.462.500,00	0,00	0,00	0,00
			313.000,00	0,00	0,00	0,00
			313.000,00	0,00	0,00	0,00

KODE	URAIAN URUSAN, ORGANISASI, PROGRAM, KEGIATAN DAN SUB KEGIATAN	ANGGARAN REALISASI					
		KELOMPOK BELANJA BELANJA					
		OPERASI	MODAL	TAK TERDUGA	TRANSFER		
1	2	3	4	5	6		
7.01 . 7-01.0-00.0-00.17 . 01 . 03 . 2.01 . 03	Peningkatan Efektifitas Kegiatan Pemberdayaan Masyarakat di Wilayah Kecamatan	19.500.000,00	0,00	0,00	0,00	0,00	0,00
	<i>Keluaran : Terpenuhiya operasional kegiatan TP PKK, Target : 12.00 bulan</i>	19.500.000,00	0,00	0,00	0,00	0,00	0,00
7.01 . 7-01.0-00.0-00.17 . 01 . 04	Program Koordinasi Ketentraman Dan Ketertiban Umum	12.025.000,00	0,00	0,00	0,00	0,00	0,00
7.01 . 7-01.0-00.0-00.17 . 01 . 04 . 2.01	<i>Koordinasi Upaya Penyelenggaraan Ketentraman dan Ketertiban Umum</i>	12.018.500,00	0,00	0,00	0,00	0,00	0,00
7.01 . 7-01.0-00.0-00.17 . 01 . 04 . 2.01 . 01	Sinergitas dengan Kepolisian Negara Republik Indonesia, Tentara Nasional Indonesia dan Instansi Vertikal di Wilayah Kecamatan	6.212.500,00	0,00	0,00	0,00	0,00	0,00
	<i>Keluaran : Terlaksananya monitoring evaluasi dan pelaporan keamanan dan kenyamanan lingkungan, Target : 7.00 desa</i>	6.208.000,00	0,00	0,00	0,00	0,00	0,00
	<i>Koordinasi Penerapan dan Penegakan Peraturan Daerah dan Peraturan Kepala Daerah</i>	6.212.500,00	0,00	0,00	0,00	0,00	0,00
7.01 . 7-01.0-00.0-00.17 . 01 . 04 . 2.02	<i>Koordinasi Penerapan dan Penegakan Peraturan Daerah dan Peraturan Kepala Daerah</i>	6.208.000,00	0,00	0,00	0,00	0,00	0,00
7.01 . 7-01.0-00.0-00.17 . 01 . 04 . 2.02 . 01	Koordinasi/Sinergi Dengan Perangkat Daerah yang Tugas dan Fungsinya di Bidang Penegakan Peraturan Perundang-Undangan dan/atau Kepolisian Negara Republik Indonesia	5.812.500,00	0,00	0,00	0,00	0,00	0,00
	<i>Keluaran : Terlaksananya penegakan perda, Target : 12.00 bulan</i>	5.810.500,00	0,00	0,00	0,00	0,00	0,00
7.01 . 7-01.0-00.0-00.17 . 01 . 05	Program Penyelenggaraan Urusan Pemerintahan Umum	77.674.600,00	0,00	0,00	0,00	0,00	0,00
7.01 . 7-01.0-00.0-00.17 . 01 . 05 . 2.01	<i>Penyelenggaraan Urusan Pemerintahan Umum sesuai Penugasan Kepala Daerah</i>	77.449.300,00	0,00	0,00	0,00	0,00	0,00
7.01 . 7-01.0-00.0-00.17 . 01 . 05 . 2.01 . 01	Pembinaan Wawasan Kebangsaan dan Ketahanan Nasional dalam rangka Memantapkan Pengamalan Pancasila, Pelaksanaan Undang- Undang Dasar Negara Republik Indonesia Tahun 1945, Pelestarian Bhinneka Tunggal Ika Serta Pemertahanan dan Pemeliharaan Keutuhan Negara Kesatuan Republik Indonesia	77.674.600,00	0,00	0,00	0,00	0,00	0,00
	<i>Pembinaan Wawasan Kebangsaan dan Ketahanan Nasional dalam rangka Memantapkan Pengamalan Pancasila, Pelaksanaan Undang- Undang Dasar Negara Republik Indonesia Tahun 1945, Pelestarian Bhinneka Tunggal Ika Serta Pemertahanan dan Pemeliharaan Keutuhan Negara Kesatuan Republik Indonesia</i>	77.449.300,00	0,00	0,00	0,00	0,00	0,00
7.01 . 7-01.0-00.0-00.17 . 01 . 05 . 2.01 . 08	Pelaksanaan Tugas Forum Koordinasi Pimpinan di Kecamatan	48.724.800,00	0,00	0,00	0,00	0,00	0,00
	<i>Keluaran : Terlaksananya tugas forum koordinasi pimpinan di kecamatan, Target : 12.00 bulan</i>	48.574.800,00	0,00	0,00	0,00	0,00	0,00
		28.949.800,00	0,00	0,00	0,00	0,00	0,00
		28.874.500,00	0,00	0,00	0,00	0,00	0,00

KODE	1	2	ANGGARAN REALISASI			
			KELOMPOK BELANJA BELANJA			
			OPERASI	MODAL	TAK TERDUGA	TRANSFER
	3	4	5	6		
7.01 . 7-01.0-00.0-00.17 . 01 . 06		Program Pembinaan Dan Pengawasan Pemerintahan Desa	23.000.500,00	0,00	0,00	0,00
7.01 . 7-01.0-00.0-00.17 . 01 . 06 . 2.01		<i>Fasilitas, Rekomendasi dan Koordinasi Pembinaan dan Pengawasan Pemerintahan Desa</i>	23.000.500,00	0,00	0,00	0,00
7.01 . 7-01.0-00.0-00.17 . 01 . 06 . 2.01 . 12		Fasilitasi Pelaksanaan Tugas, Fungsi, dan Kewajiban Lembaga Kemasyarakatan	23.000.500,00	0,00	0,00	0,00
7.01 . 7-01.0-00.0-00.17 . 01 . 06 . 2.01 . 17		Koordinasi Pendampingan Desa di Wilayahnya	23.000.500,00	0,00	0,00	0,00
		Keluaran : Terlaksananya lomba desa tingkat kecamatan, Target : 7.00 desa	14.025.000,00	0,00	0,00	0,00
			14.025.000,00	0,00	0,00	0,00
			8.975.500,00	0,00	0,00	0,00
			8.975.500,00	0,00	0,00	0,00
7.01 . 7-01.0-00.0-00.18		Kecamatan Cipari	2.377.520.983,00	0,00	0,00	0,00
			2.280.160.262,00	0,00	0,00	0,00
7.01 . 7-01.0-00.0-00.18 . 01		Kecamatan Cipari	2.377.520.983,00	0,00	0,00	0,00
			2.280.160.262,00	0,00	0,00	0,00
7.01 . 7-01.0-00.0-00.18 . 01 . 01		Program Penunjang Urusan Pemerintahan Daerah Kabupaten/Kota	2.264.236.183,00	0,00	0,00	0,00
		<i>Perencanaan, Penganggaran, dan Evaluasi Kinerja Perangkat Daerah</i>	2.167.627.862,00	0,00	0,00	0,00
			32.189.500,00	0,00	0,00	0,00
			32.189.400,00	0,00	0,00	0,00
			18.722.000,00	0,00	0,00	0,00
7.01 . 7-01.0-00.0-00.18 . 01 . 01 . 2.01 . 01		Penyusunan Dokumen Perencanaan Perangkat Daerah	18.721.900,00	0,00	0,00	0,00
			13.467.500,00	0,00	0,00	0,00
			13.467.500,00	0,00	0,00	0,00
		Keluaran : Terlaksananya evaluasi kegiatan dan pelaporan SAKIP (Dokumen), Target : 4.00 Dokumen				
		<i>Administrasi Keuangan Perangkat Daerah</i>	1.887.423.383,00	0,00	0,00	0,00
			1.816.666.486,00	0,00	0,00	0,00
		Penyediaan Gaji dan Tunjangan ASN	1.887.423.383,00	0,00	0,00	0,00
			1.816.666.486,00	0,00	0,00	0,00
		Keluaran : Tersedianya Gaji dan Tunjangan ASN (bulan), Target : 12.00 bulan				

KODE	1	2	ANGGARAN REALISASI			
			KELOMPOK BELANJA BELANJA			
			OPERASI	MODAL	TAK TERDUGA	TRANSFER
3	4	5	6			
7.01 . 7-01.0-00.0-00.18 . 01 . 01 . 2.06 . 01		Administrasi Umum Perangkat Daerah	121.501.850,00	0,00	0,00	0,00
7.01 . 7-01.0-00.0-00.18 . 01 . 01 . 2.06 . 01		Penyediaan Komponen Instalasi Listrik/Penerangan Bangunan Kantor	121.038.900,00	0,00	0,00	0,00
7.01 . 7-01.0-00.0-00.18 . 01 . 01 . 2.06 . 02		Penyediaan Peralatan dan Perlengkapan Kantor	9.998.950,00	0,00	0,00	0,00
7.01 . 7-01.0-00.0-00.18 . 01 . 01 . 2.06 . 04		Penyediaan Bahan Logistik Kantor	9.996.700,00	0,00	0,00	0,00
7.01 . 7-01.0-00.0-00.18 . 01 . 01 . 2.06 . 05		Penyediaan Barang Cetak dan Penggandaan	25.000.000,00	0,00	0,00	0,00
7.01 . 7-01.0-00.0-00.18 . 01 . 01 . 2.06 . 09		Penyelenggaraan Rapat Koordinasi dan Konsultasi SKPD	24.999.400,00	0,00	0,00	0,00
7.01 . 7-01.0-00.0-00.18 . 01 . 01 . 2.06 . 08		Keluaran : Terselenggaranya Rapat Koordinasi dan Konsultasi SKPD (bulan), Target : 12.00 bulan	40.553.000,00	0,00	0,00	0,00
7.01 . 7-01.0-00.0-00.18 . 01 . 01 . 2.08 . 02		Penyediaan Jasa Penunjang Urusan Pemerintahan Daerah	40.143.000,00	0,00	0,00	0,00
7.01 . 7-01.0-00.0-00.18 . 01 . 01 . 2.08 . 02		Penyediaan Jasa Komunikasi, Sumber Daya Air dan Listrik	9.999.900,00	0,00	0,00	0,00
7.01 . 7-01.0-00.0-00.18 . 01 . 01 . 2.08 . 04		Penyediaan Jasa Pelayanan Umum Kantor	9.999.800,00	0,00	0,00	0,00
7.01 . 7-01.0-00.0-00.18 . 01 . 01 . 2.09 . 01		Keluaran : Terbayarnya Honorarium ASN dan Non ASN setiap bulan, Target : 12.00 bulan	35.950.000,00	0,00	0,00	0,00
7.01 . 7-01.0-00.0-00.18 . 01 . 01 . 2.09 . 06		Pemeliharaan Barang Milik Daerah Penunjang Urusan Pemerintahan Daerah	35.900.000,00	0,00	0,00	0,00
7.01 . 7-01.0-00.0-00.18 . 01 . 01 . 2.09 . 09		Penyediaan Jasa Pemeliharaan, Biaya Pemeliharaan, dan Pajak Kendaraan Perorangan Dinas atau Kendaraan Dinas Jabatan	155.800.700,00	0,00	0,00	0,00
		Pemeliharaan Peralatan dan Mesin Lainnya	135.648.586,00	0,00	0,00	0,00
		Pemeliharaan/Rehabilitasi Gedung Kantor dan Bangunan Lainnya	63.599.000,00	0,00	0,00	0,00
			43.715.028,00	0,00	0,00	0,00
			92.201.700,00	0,00	0,00	0,00
			91.933.558,00	0,00	0,00	0,00
			67.320.750,00	0,00	0,00	0,00
			62.084.490,00	0,00	0,00	0,00
			50.625.750,00	0,00	0,00	0,00
			45.424.890,00	0,00	0,00	0,00
			9.750.000,00	0,00	0,00	0,00
			9.725.000,00	0,00	0,00	0,00
			6.945.000,00	0,00	0,00	0,00
			6.934.600,00	0,00	0,00	0,00

KODE	URAIAN URUSAN, ORGANISASI, PROGRAM, KEGIATAN DAN SUB KEGIATAN	ANGGARAN REALISASI											
		KELOMPOK BELANJA BELANJA											
		OPERASI	MODAL	TAK TERDUGA	TRANSFER	3	4	5	6				
1	2												
		Keluaran : Terpeliharanya Halaman Gedung Kantor dan Bangunan Lainnya (bulan), Target : 12.00 bulan											
7.01 . 7-01.0-00.0-00.18 . 01 . 03 . 2.01 . 03		Program Pemberdayaan Masyarakat Desa Dan Kelurahan											
7.01 . 7-01.0-00.0-00.18 . 01 . 03 . 2.01 . 01		<i>Koordinasi Kegiatan Pemberdayaan Desa</i>											
7.01 . 7-01.0-00.0-00.18 . 01 . 03 . 2.01 . 01		Peningkatan Partisipasi Masyarakat dalam Forum Musyawarah Perencanaan Pembangunan di Desa	37.485.200,00	0,00	0,00	0,00	0,00	0,00	0,00	0,00	0,00	0,00	0,00
7.01 . 7-01.0-00.0-00.18 . 01 . 03 . 2.01 . 02		Sinkronisasi Program Kerja dan Kegiatan Pemberdayaan Masyarakat yang Dilakukan oleh Pemerintah dan Swasta di Wilayah Kerja Kecamatan	37.183.900,00	0,00	0,00	0,00	0,00	0,00	0,00	0,00	0,00	0,00	0,00
7.01 . 7-01.0-00.0-00.18 . 01 . 03 . 2.01 . 03		Peningkatan Efektifitas Kegiatan Pemberdayaan Masyarakat di Wilayah Kecamatan	30.986.400,00	0,00	0,00	0,00	0,00	0,00	0,00	0,00	0,00	0,00	0,00
			30.986.300,00	0,00	0,00	0,00	0,00	0,00	0,00	0,00	0,00	0,00	0,00
			10.986.400,00	0,00	0,00	0,00	0,00	0,00	0,00	0,00	0,00	0,00	0,00
			10.986.400,00	0,00	0,00	0,00	0,00	0,00	0,00	0,00	0,00	0,00	0,00
			0,00	0,00	0,00	0,00	0,00	0,00	0,00	0,00	0,00	0,00	0,00
			0,00	0,00	0,00	0,00	0,00	0,00	0,00	0,00	0,00	0,00	0,00
			20.000.000,00	0,00	0,00	0,00	0,00	0,00	0,00	0,00	0,00	0,00	0,00
			19.999.900,00	0,00	0,00	0,00	0,00	0,00	0,00	0,00	0,00	0,00	0,00
		Keluaran : Tersedianya Operasional TP PKK kecamatan (bulan), Target : 12.00 bulan											
7.01 . 7-01.0-00.0-00.18 . 01 . 03 . 2.03		<i>Pemberdayaan Lembaga Kemasyarakatan Tingkat Kecamatan</i>	6.498.800,00	0,00	0,00	0,00	0,00	0,00	0,00	0,00	0,00	0,00	0,00
7.01 . 7-01.0-00.0-00.18 . 01 . 03 . 2.03 . 02		Peningkatan Kapasitas Lembaga Kemasyarakatan	6.197.600,00	0,00	0,00	0,00	0,00	0,00	0,00	0,00	0,00	0,00	0,00
			6.498.800,00	0,00	0,00	0,00	0,00	0,00	0,00	0,00	0,00	0,00	0,00
			6.197.600,00	0,00	0,00	0,00	0,00	0,00	0,00	0,00	0,00	0,00	0,00
		Keluaran : Terlaksananya Pemberdayaan Lembaga dan Organisasi Kemasyarakatan Tingkat Kecamatan (desa), Target : 11.00 desa											
7.01 . 7-01.0-00.0-00.18 . 01 . 05		Program Penyelenggaraan Urusan Pemerintahan Umum	53.362.350,00	0,00	0,00	0,00	0,00	0,00	0,00	0,00	0,00	0,00	0,00
7.01 . 7-01.0-00.0-00.18 . 01 . 05 . 2.01		<i>Penyelenggaraan Urusan Pemerintahan Umum sesuai Penugasan Kepala Daerah</i>	53.362.050,00	0,00	0,00	0,00	0,00	0,00	0,00	0,00	0,00	0,00	0,00
7.01 . 7-01.0-00.0-00.18 . 01 . 05 . 2.01 . 01		Pembinaan Wawasan Kebangsaan dan Ketahanan Nasional dalam rangka Memantapkan Pengamalan Pancasila, Pelaksanaan Undang- Undang Dasar Negara Republik Indonesia Tahun 1945, Pelestarian Bhinneka Tunggal Ika Serta Pemertahanan dan Pemeliharaan Keutuhan Negara Kesatuan Republik Indonesia	53.362.350,00	0,00	0,00	0,00	0,00	0,00	0,00	0,00	0,00	0,00	0,00
			53.362.050,00	0,00	0,00	0,00	0,00	0,00	0,00	0,00	0,00	0,00	0,00
			24.549.850,00	0,00	0,00	0,00	0,00	0,00	0,00	0,00	0,00	0,00	0,00
			24.549.850,00	0,00	0,00	0,00	0,00	0,00	0,00	0,00	0,00	0,00	0,00
7.01 . 7-01.0-00.0-00.18 . 01 . 05 . 2.01 . 08		Pelaksanaan Tugas Forum Koordinasi Pimpinan di Kecamatan	28.812.500,00	0,00	0,00	0,00	0,00	0,00	0,00	0,00	0,00	0,00	0,00
			28.812.200,00	0,00	0,00	0,00	0,00	0,00	0,00	0,00	0,00	0,00	0,00

KODE	URAIAN URUSAN, ORGANISASI, PROGRAM, KEGIATAN DAN SUB KEGIATAN	ANGGARAN REALISASI			
		KELOMPOK BELANJA BELANJA			
		OPERASI	MODAL	TAK TERDUGA	TRANSFER
1	2	3	4	5	6
7.01 . 7-01.0-00.0-00.19 . 01 . 01 . 2.01 . 01	Penyusunan Dokumen Perencanaan Perangkat Daerah	19.611.750,00	0,00	0,00	0,00
7.01 . 7-01.0-00.0-00.19 . 01 . 01 . 2.01 . 07	Evaluasi Kinerja Perangkat Daerah	18.861.750,00	0,00	0,00	0,00
7.01 . 7-01.0-00.0-00.19 . 01 . 01 . 2.01 . 01	Keluaran : Terlaksananya Kegiatan Money dan Pelaporan SAKIP, Target : 4.00 dokumen	9.075.000,00	0,00	0,00	0,00
7.01 . 7-01.0-00.0-00.19 . 01 . 01 . 2.02 . 01	Administrasi Keuangan Perangkat Daerah	9.075.000,00	0,00	0,00	0,00
7.01 . 7-01.0-00.0-00.19 . 01 . 01 . 2.02 . 02	Administrasi Keuangan Perangkat Daerah	2.125.966.029,00	0,00	0,00	0,00
7.01 . 7-01.0-00.0-00.19 . 01 . 01 . 2.02 . 01	Penyediaan Gaji dan Tunjangan ASN	2.032.468.238,00	0,00	0,00	0,00
7.01 . 7-01.0-00.0-00.19 . 01 . 01 . 2.06 . 01	Keluaran : Tersedianya Administrasi Keuangan Kantor Kecamatan Karangpucung Kabupaten Cilacap. Target : 12.00 bulan	2.032.468.238,00	0,00	0,00	0,00
7.01 . 7-01.0-00.0-00.19 . 01 . 01 . 2.06 . 02	Administrasi Umum Perangkat Daerah	137.580.000,00	0,00	0,00	0,00
7.01 . 7-01.0-00.0-00.19 . 01 . 01 . 2.06 . 02	Penyediaan Peralatan dan Perlengkapan Kantor	137.294.800,00	0,00	0,00	0,00
7.01 . 7-01.0-00.0-00.19 . 01 . 01 . 2.06 . 03	Penyediaan Peralatan Rumah Tangga	26.000.000,00	0,00	0,00	0,00
7.01 . 7-01.0-00.0-00.19 . 01 . 01 . 2.06 . 04	Penyediaan Bahan Logistik Kantor	26.000.000,00	0,00	0,00	0,00
7.01 . 7-01.0-00.0-00.19 . 01 . 01 . 2.06 . 05	Penyediaan Barang Cetak dan Penggandaan	9.830.000,00	0,00	0,00	0,00
7.01 . 7-01.0-00.0-00.19 . 01 . 01 . 2.06 . 09	Penyelenggaraan Rapat Koordinasi dan Konsultasi SKPD	9.785.000,00	0,00	0,00	0,00
7.01 . 7-01.0-00.0-00.19 . 01 . 01 . 2.08 . 01	Keluaran : Terpenuluhnya Rapat Koordinasi dan Konsultasi, Target : 12.00 bulan	59.850.000,00	0,00	0,00	0,00
7.01 . 7-01.0-00.0-00.19 . 01 . 01 . 2.08 . 02	Penyediaan Jasa Penunjang Urusan Pemerintahan Daerah	59.850.000,00	0,00	0,00	0,00
7.01 . 7-01.0-00.0-00.19 . 01 . 01 . 2.08 . 02	Penyediaan Jasa Komunikasi, Sumber Daya Air dan Listrik	12.000.000,00	0,00	0,00	0,00
7.01 . 7-01.0-00.0-00.19 . 01 . 01 . 2.08 . 02	Penyediaan Jasa Komunikasi, Sumber Daya Air dan Listrik	11.999.800,00	0,00	0,00	0,00
7.01 . 7-01.0-00.0-00.19 . 01 . 01 . 2.08 . 02	Penyediaan Jasa Komunikasi, Sumber Daya Air dan Listrik	29.900.000,00	0,00	0,00	0,00
7.01 . 7-01.0-00.0-00.19 . 01 . 01 . 2.08 . 02	Penyediaan Jasa Komunikasi, Sumber Daya Air dan Listrik	29.660.000,00	0,00	0,00	0,00
7.01 . 7-01.0-00.0-00.19 . 01 . 01 . 2.08 . 02	Penyediaan Jasa Komunikasi, Sumber Daya Air dan Listrik	214.844.700,00	0,00	0,00	0,00
7.01 . 7-01.0-00.0-00.19 . 01 . 01 . 2.08 . 02	Penyediaan Jasa Komunikasi, Sumber Daya Air dan Listrik	207.106.337,00	0,00	0,00	0,00
7.01 . 7-01.0-00.0-00.19 . 01 . 01 . 2.08 . 02	Penyediaan Jasa Komunikasi, Sumber Daya Air dan Listrik	54.999.600,00	0,00	0,00	0,00
7.01 . 7-01.0-00.0-00.19 . 01 . 01 . 2.08 . 02	Penyediaan Jasa Komunikasi, Sumber Daya Air dan Listrik	52.197.372,00	0,00	0,00	0,00

KODE	URAIAN URUSAN, ORGANISASI, PROGRAM, KEGIATAN DAN SUB KEGIATAN	ANGGARAN REALISASI											
		KELOMPOK BELANJA BELANJA											
		OPERASI	MODAL	TAK TERDUGA	TRANSFER	3	4	5	6				
1	2												
7.01 . 7-01.0-00.0-00.19 . 01 . 01 . 2.08 . 04	Penyediaan Jasa Pelayanan Umum Kantor	159.845.100,00	0,00	0,00	0,00	0,00	0,00	0,00	0,00				
	Keluaran : Terbayarnya Honor PTT dan Pengelola Keuangan, Target : 12.00 bulan	154.908.965,00	0,00	0,00	0,00	0,00	0,00	0,00	0,00				
7.01 . 7-01.0-00.0-00.19 . 01 . 01 . 2.09	Pemeliharaan Barang Milik Daerah Penunjang Urusan Pemerintahan Daerah	80.056.300,00	0,00	0,00	0,00	0,00	0,00	0,00	0,00				
	Keluaran : Terbayarnya Honor PTT dan Pengelola Keuangan, Target : 12.00 bulan	75.345.770,00	0,00	0,00	0,00	0,00	0,00	0,00	0,00				
7.01 . 7-01.0-00.0-00.19 . 01 . 01 . 2.09 . 01	Penyediaan Jasa Pemeliharaan, Biaya Pemeliharaan, dan Pajak Kendaraan Perorangan Dinas atau Kendaraan Dinas Jabatan	38.960.000,00	0,00	0,00	0,00	0,00	0,00	0,00	0,00				
7.01 . 7-01.0-00.0-00.19 . 01 . 01 . 2.09 . 09	Pemeliharaan/Rehabilitasi Gedung Kantor dan Bangunan Lainnya	34.709.770,00	0,00	0,00	0,00	0,00	0,00	0,00	0,00				
7.01 . 7-01.0-00.0-00.19 . 01 . 01 . 2.09 . 11	Pemeliharaan/Rehabilitasi Sarana dan Prasarana Pendukung Gedung Kantor atau Bangunan Lainnya	26.246.000,00	0,00	0,00	0,00	0,00	0,00	0,00	0,00				
	Keluaran : Terbayarnya Honor PTT dan Pengelola Keuangan, Target : 12.00 bulan	26.075.000,00	0,00	0,00	0,00	0,00	0,00	0,00	0,00				
	Keluaran : Terbayarnya Honor PTT dan Pengelola Keuangan, Target : 12.00 bulan	14.850.300,00	0,00	0,00	0,00	0,00	0,00	0,00	0,00				
	Keluaran : Terbayarnya Honor PTT dan Pengelola Keuangan, Target : 12.00 bulan	14.561.000,00	0,00	0,00	0,00	0,00	0,00	0,00	0,00				
7.01 . 7-01.0-00.0-00.19 . 01 . 02	Program Penyelenggaraan Pemerintahan Dan Pelayanan Publik	6.924.950,00	41.200.000,00	0,00	0,00	0,00	0,00	0,00	0,00				
7.01 . 7-01.0-00.0-00.19 . 01 . 02 . 2.02	Penyelenggaraan Urusan Pemerintahan yang tidak Dilaksanakan oleh Unit Kerja Perangkat Daerah yang Ada di Kecamatan	6.924.650,00	41.200.000,00	0,00	0,00	0,00	0,00	0,00	0,00				
7.01 . 7-01.0-00.0-00.19 . 01 . 02 . 2.02 . 03	Peningkatan Efektifitas Pelaksanaan Pelayanan kepada Masyarakat di Wilayah Kecamatan	6.924.950,00	41.200.000,00	0,00	0,00	0,00	0,00	0,00	0,00				
	Keluaran : Terbayarnya Honor PTT dan Pengelola Keuangan, Target : 12.00 bulan	6.924.650,00	41.200.000,00	0,00	0,00	0,00	0,00	0,00	0,00				
7.01 . 7-01.0-00.0-00.19 . 01 . 03	Program Pemberdayaan Masyarakat Desa Dan Kelurahan	56.467.350,00	0,00	0,00	0,00	0,00	0,00	0,00	0,00				
7.01 . 7-01.0-00.0-00.19 . 01 . 03 . 2.01	Koordinasi Kegiatan Pemberdayaan Desa	55.964.850,00	0,00	0,00	0,00	0,00	0,00	0,00	0,00				
7.01 . 7-01.0-00.0-00.19 . 01 . 03 . 2.01 . 01	Peningkatan Partisipasi Masyarakat dalam Forum Musyawarah Perencanaan Pembangunan di Desa	56.467.350,00	0,00	0,00	0,00	0,00	0,00	0,00	0,00				
7.01 . 7-01.0-00.0-00.19 . 01 . 03 . 2.01 . 02	Sinkronisasi Program Kerja dan Kegiatan Pemberdayaan Masyarakat yang Dilakukan oleh Pemerintah dan Swasta di Wilayah Kerja Kecamatan	11.997.750,00	0,00	0,00	0,00	0,00	0,00	0,00	0,00				
	Keluaran : Terbayarnya Honor PTT dan Pengelola Keuangan, Target : 12.00 bulan	0,00	0,00	0,00	0,00	0,00	0,00	0,00	0,00				
	Keluaran : Terbayarnya Honor PTT dan Pengelola Keuangan, Target : 12.00 bulan	0,00	0,00	0,00	0,00	0,00	0,00	0,00	0,00				

KODE	URAIAN URUSAN, ORGANISASI, PROGRAM, KEGIATAN DAN SUB KEGIATAN	ANGGARAN REALISASI											
		KELOMPOK BELANJA BELANJA											
		OPERASI	MODAL	TAK TERDUGA	TRANSFER	3	4	5	6				
1	2												
7.01 . 7-01.0-00.0-00.19 . 01 . 03 . 2.01 . 03	Peningkatan Efektifitas Kegiatan Pemberdayaan Masyarakat di Wilayah Kecamatan <i>Keluaran : Terbayarnya Kegiatan/ Operasional TP PKK Kecamatan, Target : 12.00 bulan</i>												
7.01 . 7-01.0-00.0-00.19 . 01 . 04	Program Koordinasi Ketentraman Dan Ketertiban Umum												
7.01 . 7-01.0-00.0-00.19 . 01 . 04 . 2.01 . 01	<i>Koordinasi Upaya Penyelenggaraan Ketentraman dan Ketertiban Umum</i>												
7.01 . 7-01.0-00.0-00.19 . 01 . 04 . 2.01 . 01	Sinergitas dengan Kepolisian Negara Republik Indonesia, Tentara Nasional Indonesia dan Instansi Vertikal di Wilayah Kecamatan												
7.01 . 7-01.0-00.0-00.19 . 01 . 04 . 2.01 . 02	Harmonisasi Hubungan Dengan Tokoh Agama dan Tokoh Masyarakat												
	<i>Keluaran : Terlaksananya kegiatan Pawai Taaruf, Target : 1.00 kegiatan</i>												
7.01 . 7-01.0-00.0-00.19 . 01 . 05	Program Penyelenggaraan Urusan Pemerintahan Umum												
7.01 . 7-01.0-00.0-00.19 . 01 . 05 . 2.01	<i>Penyelenggaraan Urusan Pemerintahan Umum sesuai Penugasan Kepala Daerah</i>												
7.01 . 7-01.0-00.0-00.19 . 01 . 05 . 2.01 . 01	Pembinaan Wawasan Kebangsaan dan Ketahanan Nasional dalam rangka Memantapkan Pengamalan Pancasila, Pelaksanaan Undang- Undang Dasar Negara Republik Indonesia Tahun 1945, Pelestarian Bhinneka Tunggal Ika Serta Pemertahanan dan Pemeliharaan Keutuhan Negara Kesatuan Republik Indonesia												
7.01 . 7-01.0-00.0-00.19 . 01 . 05 . 2.01 . 08	Pelaksanaan Tugas Forum Koordinasi Pimpinan di Kecamatan												
	<i>Keluaran : Terlaksananya Pelaksanaan Tugas Forum Koordinasi Pimpinan Kecamatan, Target : 6.00 kegiatan</i>												
7.01 . 7-01.0-00.0-00.19 . 01 . 06	Program Pembinaan Dan Pengawasan Pemerintahan Desa												
7.01 . 7-01.0-00.0-00.19 . 01 . 06 . 2.01	<i>Fasilitasi, Rekomendasi dan Koordinasi Pembinaan dan Pengawasan Pemerintahan Desa</i>												

KODE	1	2	ANGGARAN REALISASI			
			KELOMPOK BELANJA BELANJA			
			OPERASI	MODAL	TAK TERDUGA	TRANSFER
3	4	5	6			
7.01.7-01.0-00.0-00.19.01.06.2.01.01		Fasilitas Penyusunan Peraturan Desa dan Peraturan Kepala Desa	11.350.500,00	0,00	0,00	0,00
7.01.7-01.0-00.0-00.19.01.06.2.01.02		Fasilitas Administrasi Tata Pemerintahan Desa	11.350.000,00	0,00	0,00	0,00
7.01.7-01.0-00.0-00.19.01.06.2.01.07		Fasilitas Pelaksanaan Tugas dan Fungsi Badan Permusyawaratan Desa	7.973.500,00	0,00	0,00	0,00
7.01.7-01.0-00.0-00.19.01.06.2.01.09		Fasilitas Sinkronisasi Perencanaan Pembangunan Daerah dengan Pembangunan Desa	7.843.500,00	0,00	0,00	0,00
7.01.7-01.0-00.0-00.19.01.06.2.01.11		Fasilitas Penyelenggaraan Ketenteraman dan Ketertiban Umum	7.924.750,00	0,00	0,00	0,00
7.01.7-01.0-00.0-00.19.01.06.2.01.17		Koordinasi Pendampingan Desa di Wilayahnya	4.437.300,00	0,00	0,00	0,00
		Keluaran : Terselenggaranya Lomba Desa Tingkat Kecamatan, Target : 14,00 Desa	4.437.200,00	0,00	0,00	0,00
7.01.7-01.0-00.0-00.20		Kecamatan Cimagung	3.580.138.053,00	0,00	0,00	0,00
7.01.7-01.0-00.0-00.20.01		Kecamatan Cimagung	3.541.739.730,00	0,00	0,00	0,00
7.01.7-01.0-00.0-00.20.01.00		Non Program	3.580.138.053,00	0,00	0,00	0,00
7.01.7-01.0-00.0-00.20.01.00.0.00		Non Kegiatan	3.541.739.730,00	0,00	0,00	0,00
7.01.7-01.0-00.0-00.20.01.00.0.00.00		Non Sub Kegiatan	0,00	0,00	0,00	0,00
		Keluaran : , Target : 0,00 -	40.275.000,00	0,00	0,00	0,00
7.01.7-01.0-00.0-00.20.01.01		Program Penunjang Urusan Pemerintahan Daerah Kabupaten/Kota	40.275.000,00	0,00	0,00	0,00
7.01.7-01.0-00.0-00.20.01.01.2.01		Perencanaan, Penganggaran, dan Evaluasi Kinerja Perangkat Daerah	0,00	0,00	0,00	0,00
			3.398.979.403,00	0,00	0,00	0,00
			3.320.329.330,00	0,00	0,00	0,00
			34.337.500,00	0,00	0,00	0,00
			34.337.400,00	0,00	0,00	0,00

KODE	URAIAN URUSAN, ORGANISASI, PROGRAM, KEGIATAN DAN SUB KEGIATAN	ANGGARAN REALISASI											
		KELOMPOK BELANJA BELANJA											
		OPERASI	MODAL	TAK TERDUGA	TRANSFER	3	4	5	6				
1	2												
7.01 . 7-01.0-00.0-00.20 . 01 . 01 . 2.01 . 01	Penyusunan Dokumen Perencanaan Perangkat Daerah	21.337.500,00	0,00	0,00	0,00	0,00	0,00	0,00	0,00				0,00
7.01 . 7-01.0-00.0-00.20 . 01 . 01 . 2.01 . 07	Evaluasi Kinerja Perangkat Daerah	21.337.500,00	0,00	0,00	0,00	0,00	0,00	0,00	0,00				0,00
7.01 . 7-01.0-00.0-00.20 . 01 . 01 . 2.02 . 01	<i>Keluaran : Terpenuhnya Dokumen Laporan evaluasi kinerja (SAKIP), Target : 4.00 Dokumen</i> <i>Administrasi Keuangan Perangkat Daerah</i>	2.917.171.213,00	0,00	0,00	0,00	0,00	0,00	0,00	0,00				0,00
7.01 . 7-01.0-00.0-00.20 . 01 . 01 . 2.02 . 01	Penyediaan Gaji dan Tunjangan ASN	2.850.827.317,00	0,00	0,00	0,00	0,00	0,00	0,00	0,00				0,00
7.01 . 7-01.0-00.0-00.20 . 01 . 01 . 2.06 . 01	<i>Keluaran : Terbayarnya gaji dan tunjangan ASN Kec. Cimanggu, Target : 12.00 bulan</i> <i>Administrasi Umum Perangkat Daerah</i>	176.111.950,00	0,00	0,00	0,00	0,00	0,00	0,00	0,00				0,00
7.01 . 7-01.0-00.0-00.20 . 01 . 01 . 2.06 . 01	Penyediaan Komponen Instalasi Listrik/Penerangan Bangunan Kantor	176.049.800,00	0,00	0,00	0,00	0,00	0,00	0,00	0,00				0,00
7.01 . 7-01.0-00.0-00.20 . 01 . 01 . 2.06 . 02	Penyediaan Peralatan dan Perlengkapan Kantor	6.300.000,00	0,00	0,00	0,00	0,00	0,00	0,00	0,00				0,00
7.01 . 7-01.0-00.0-00.20 . 01 . 01 . 2.06 . 03	Penyediaan Peralatan Rumah Tangga	6.300.000,00	0,00	0,00	0,00	0,00	0,00	0,00	0,00				0,00
7.01 . 7-01.0-00.0-00.20 . 01 . 01 . 2.06 . 04	Penyediaan Bahan Logistik Kantor	36.135.000,00	0,00	0,00	0,00	0,00	0,00	0,00	0,00				0,00
7.01 . 7-01.0-00.0-00.20 . 01 . 01 . 2.06 . 05	Penyediaan Barang Cetak dan Penggandaan	36.135.000,00	0,00	0,00	0,00	0,00	0,00	0,00	0,00				0,00
7.01 . 7-01.0-00.0-00.20 . 01 . 01 . 2.06 . 09	Penyelenggaraan Rapat Koordinasi dan Konsultasi SKPD	10.000.000,00	0,00	0,00	0,00	0,00	0,00	0,00	0,00				0,00
7.01 . 7-01.0-00.0-00.20 . 01 . 01 . 2.08	<i>Keluaran : Terlaksananya Rapat koordinasi dan Konsultasi ke dalam dan luar daerah, Target : 12.00 bulan</i> <i>Penyediaan Jasa Penunjang Urusan Pemerintahan Daerah</i>	10.000.000,00	0,00	0,00	0,00	0,00	0,00	0,00	0,00				0,00
		9.994.800,00	0,00	0,00	0,00	0,00	0,00	0,00	0,00				0,00
		50.000.000,00	0,00	0,00	0,00	0,00	0,00	0,00	0,00				0,00
		49.950.000,00	0,00	0,00	0,00	0,00	0,00	0,00	0,00				0,00
		209.847.740,00	0,00	0,00	0,00	0,00	0,00	0,00	0,00				0,00
		197.803.813,00	0,00	0,00	0,00	0,00	0,00	0,00	0,00				0,00

KODE	URAIAN URUSAN, ORGANISASI, PROGRAM, KEGIATAN DAN SUB KEGIATAN	ANGGARAN REALISASI											
		KELOMPOK BELANJA BELANJA											
		OPERASI	MODAL	TAK TERDUGA	TRANSFER	3	4	5	6				
1	2												
7.01 . 7-01.0-00.0-00.20 . 01 . 01 . 2.08 . 02	Penyediaan Jasa Komunikasi, Sumber Daya Air dan Listrik	49.997.540,00	0,00	0,00	0,00	0,00	0,00	0,00	0,00				
7.01 . 7-01.0-00.0-00.20 . 01 . 01 . 2.08 . 04	Penyediaan Jasa Pelayanan Umum Kantor	38.997.759,00	0,00	0,00	0,00	0,00	0,00	0,00	0,00				
7.01 . 7-01.0-00.0-00.20 . 01 . 01 . 2.09 . 01	<i>Keluaran : Terbayarnya honorarium ASN dan non ASN Kecamatan Cimanggu, Target : 12.00 bulan</i>	159.850.200,00	0,00	0,00	0,00	0,00	0,00	0,00	0,00				
7.01 . 7-01.0-00.0-00.20 . 01 . 01 . 2.09 . 02	<i>Pemeliharaan Barang Milik Daerah Penunjang Urusan Pemerintahan Daerah</i>	158.806.054,00	0,00	0,00	0,00	0,00	0,00	0,00	0,00				
7.01 . 7-01.0-00.0-00.20 . 01 . 01 . 2.09 . 03	Penyediaan Jasa Pemeliharaan, Biaya Pemeliharaan, Pajak dan Perizinan Kendaraan Dinas Operasional atau Lapangan	61.511.000,00	0,00	0,00	0,00	0,00	0,00	0,00	0,00				
7.01 . 7-01.0-00.0-00.20 . 01 . 01 . 2.09 . 04	Pemeliharaan Peralatan dan Mesin Lainnya	61.311.000,00	0,00	0,00	0,00	0,00	0,00	0,00	0,00				
7.01 . 7-01.0-00.0-00.20 . 01 . 01 . 2.09 . 05	Pemeliharaan/Rehabilitasi Gedung Kantor dan Bangunan Lainnya	43.720.000,00	0,00	0,00	0,00	0,00	0,00	0,00	0,00				
7.01 . 7-01.0-00.0-00.20 . 01 . 01 . 2.09 . 06		43.520.000,00	0,00	0,00	0,00	0,00	0,00	0,00	0,00				
7.01 . 7-01.0-00.0-00.20 . 01 . 01 . 2.09 . 07		10.310.000,00	0,00	0,00	0,00	0,00	0,00	0,00	0,00				
7.01 . 7-01.0-00.0-00.20 . 01 . 01 . 2.09 . 08		10.310.000,00	0,00	0,00	0,00	0,00	0,00	0,00	0,00				
7.01 . 7-01.0-00.0-00.20 . 01 . 01 . 2.09 . 09		7.481.000,00	0,00	0,00	0,00	0,00	0,00	0,00	0,00				
7.01 . 7-01.0-00.0-00.20 . 01 . 01 . 2.09 . 10		7.481.000,00	0,00	0,00	0,00	0,00	0,00	0,00	0,00				
7.01 . 7-01.0-00.0-00.20 . 01 . 03 . 2.01	Program Pemberdayaan Masyarakat Desa Dan Kelurahan	35.041.600,00	0,00	0,00	0,00	0,00	0,00	0,00	0,00				
7.01 . 7-01.0-00.0-00.20 . 01 . 03 . 2.01 . 01	<i>Koordinasi Kegiatan Pemberdayaan Desa</i>	35.041.100,00	0,00	0,00	0,00	0,00	0,00	0,00	0,00				
7.01 . 7-01.0-00.0-00.20 . 01 . 03 . 2.01 . 02	Peningkatan Partisipasi Masyarakat dalam Forum Musyawarah Perencanaan Pembangunan di Desa	35.041.600,00	0,00	0,00	0,00	0,00	0,00	0,00	0,00				
7.01 . 7-01.0-00.0-00.20 . 01 . 03 . 2.01 . 03	Peningkatan Efektifitas Kegiatan Pemberdayaan Masyarakat di Wilayah Kecamatan	35.041.100,00	0,00	0,00	0,00	0,00	0,00	0,00	0,00				
7.01 . 7-01.0-00.0-00.20 . 01 . 04 . 2.01	<i>Keluaran : Terlaksananya Kegiatan BBGRM Tingkat Kecamatan Cimanggu, Target : 3.00 Kali</i>	15.441.600,00	0,00	0,00	0,00	0,00	0,00	0,00	0,00				
7.01 . 7-01.0-00.0-00.20 . 01 . 04 . 2.01 . 02		15.441.600,00	0,00	0,00	0,00	0,00	0,00	0,00	0,00				
7.01 . 7-01.0-00.0-00.20 . 01 . 04 . 2.01 . 03		19.600.000,00	0,00	0,00	0,00	0,00	0,00	0,00	0,00				
7.01 . 7-01.0-00.0-00.20 . 01 . 04 . 2.01 . 04		19.599.500,00	0,00	0,00	0,00	0,00	0,00	0,00	0,00				
7.01 . 7-01.0-00.0-00.20 . 01 . 04 . 2.01 . 05	Program Koordinasi Ketentraman Dan Ketertiban Umum	50.217.000,00	0,00	0,00	0,00	0,00	0,00	0,00	0,00				
7.01 . 7-01.0-00.0-00.20 . 01 . 04 . 2.01 . 06	<i>Koordinasi Upaya Penyelenggaraan Ketentraman dan Ketertiban Umum</i>	50.217.000,00	0,00	0,00	0,00	0,00	0,00	0,00	0,00				
7.01 . 7-01.0-00.0-00.20 . 01 . 04 . 2.01 . 07		39.867.000,00	0,00	0,00	0,00	0,00	0,00	0,00	0,00				
7.01 . 7-01.0-00.0-00.20 . 01 . 04 . 2.01 . 08		39.867.000,00	0,00	0,00	0,00	0,00	0,00	0,00	0,00				

KODE	URAIAN URUSAN, ORGANISASI, PROGRAM, KEGIATAN DAN SUB KEGIATAN	ANGGARAN REALISASI					
		KELOMPOK BELANJA BELANJA					
		OPERASI	MODAL	TAK TERDUGA	TRANSFER		
1	2	3	4	5	6		
7.01 . 7-01.0-00.0-00.20 . 01 . 04 . 2.01 . 01	Sinergitas dengan Kepolisian Negara Republik Indonesia, Tentara Nasional Indonesia dan Instansi Vertikal di Wilayah Kecamatan	29.100.000,00	0,00	0,00	0,00	0,00	0,00
7.01 . 7-01.0-00.0-00.20 . 01 . 04 . 2.01 . 02	Harmonisasi Hubungan Dengan Tokoh Agama dan Tokoh Masyarakat	10.767.000,00	0,00	0,00	0,00	0,00	0,00
	Keluaran : Terlaksananya Kegiatan bulan Ramadhan di Wilayah Kecamatan Cimanggu, Target : 15.00 Kali	10.767.000,00	0,00	0,00	0,00	0,00	0,00
7.01 . 7-01.0-00.0-00.20 . 01 . 04 . 2.02	Koordinasi Penerapan dan Penegakan Peraturan Daerah dan Peraturan Kepala Daerah	10.350.000,00	0,00	0,00	0,00	0,00	0,00
7.01 . 7-01.0-00.0-00.20 . 01 . 04 . 2.02 . 01	Koordinasi/Sinergi Dengan Perangkat Daerah yang Tugas dan Fungsinya di Bidang Penegakan Peraturan Perundang-Undangan dan/atau Kepolisian Negara Republik Indonesia	10.350.000,00	0,00	0,00	0,00	0,00	0,00
	Keluaran : Terlaksananya Kegiatan Penegakan Peraturan Daerah (PERDA), Target : 12.00 Kali	10.350.000,00	0,00	0,00	0,00	0,00	0,00
7.01 . 7-01.0-00.0-00.20 . 01 . 05	Program Penyelenggaraan Urusan Pemerintahan Umum	25.425.000,00	0,00	0,00	0,00	0,00	0,00
7.01 . 7-01.0-00.0-00.20 . 01 . 05 . 2.01	Penyelenggaraan Urusan Pemerintahan Umum sesuai Penugasan Kepala Daerah	25.424.800,00	0,00	0,00	0,00	0,00	0,00
7.01 . 7-01.0-00.0-00.20 . 01 . 05 . 2.01 . 01	Pembinaan Wawasan Kebangsaan dan Ketahanan Nasional dalam rangka Memantapkan Pengamalan Pancasila, Pelaksanaan Undang- Undang Dasar Negara Republik Indonesia Tahun 1945, Pelestarian Bhinneka Tunggal Ika Serta Pemertahanan dan Pemeliharaan Keutuhan Negara Kesatuan Republik Indonesia	25.425.000,00	0,00	0,00	0,00	0,00	0,00
	Keluaran : Terlaksananya Peringatan Hari Jadi Kabupaten Cilacap dan Hari Ulang Tahun Kemerdekaan RI Tahun 2022, Target : 2.00 kali	25.424.800,00	0,00	0,00	0,00	0,00	0,00
7.01 . 7-01.0-00.0-00.20 . 01 . 06	Program Pembinaan Dan Pengawasan Pemerintahan Desa	70.475.050,00	0,00	0,00	0,00	0,00	0,00
7.01 . 7-01.0-00.0-00.20 . 01 . 06 . 2.01	Fasilitasi, Rekomendasi dan Koordinasi Pembinaan dan Pengawasan Pemerintahan Desa	70.452.500,00	0,00	0,00	0,00	0,00	0,00
7.01 . 7-01.0-00.0-00.20 . 01 . 06 . 2.01 . 01	Fasilitasi Penyusunan Peraturan Desa dan Peraturan Kepala Desa	30.251.300,00	0,00	0,00	0,00	0,00	0,00
7.01 . 7-01.0-00.0-00.20 . 01 . 06 . 2.01 . 02	Fasilitasi Administrasi Tata Pemerintahan Desa	30.251.200,00	0,00	0,00	0,00	0,00	0,00
		12.475.000,00	0,00	0,00	0,00	0,00	0,00
		12.474.900,00	0,00	0,00	0,00	0,00	0,00

KODE	URAIAN URUSAN, ORGANISASI, PROGRAM, KEGIATAN DAN SUB KEGIATAN	ANGGARAN REALISASI											
		KELOMPOK BELANJA BELANJA											
		OPERASI	MODAL	TAK TERDUGA	TRANSFER	3	4	5	6				
1	2												
7.01 . 7-01.0-00.0-00.20 . 01 . 06 . 2.01 . 03	Fasilitas Pengelolaan Keuangan Desa dan Pendayagunaan Aset Desa	12.475.000,00	0,00	0,00	0,00	0,00	0,00	0,00	0,00				
7.01 . 7-01.0-00.0-00.20 . 01 . 06 . 2.01 . 17	Koordinasi Pendampingan Desa di Wilayahnya	12.474.900,00	0,00	0,00	0,00	0,00	0,00	0,00	0,00				
	Keluaran : Terlaksananya Kegiatan Lomba Desa Tingkat Kecamatan Cimanggu, Target : 15.00 Kali	15.273.750,00	0,00	0,00	0,00	0,00	0,00	0,00	0,00				
7.01 . 7-01.0-00.0-00.21	Kecamatan Majenang	3.356.945.551,00	200.000.000,00	0,00	0,00	0,00	0,00	0,00	0,00				
7.01 . 7-01.0-00.0-00.21 . 01	Kecamatan Majenang	3.230.494.277,00	199.302.000,00	0,00	0,00	0,00	0,00	0,00	0,00				
7.01 . 7-01.0-00.0-00.21 . 01 . 01	Program Penunjang Urusan Pemerintahan Daerah Kabupaten/Kota	3.356.945.551,00	200.000.000,00	0,00	0,00	0,00	0,00	0,00	0,00				
7.01 . 7-01.0-00.0-00.21 . 01 . 01 . 2.01	<i>Perencanaan, Penganggaran, dan Evaluasi Kinerja Perangkat Daerah</i>	3.178.909.391,00	200.000.000,00	0,00	0,00	0,00	0,00	0,00	0,00				
7.01 . 7-01.0-00.0-00.21 . 01 . 01 . 2.01 . 01	Penyusunan Dokumen Perencanaan Perangkat Daerah	3.052.473.252,00	199.302.000,00	0,00	0,00	0,00	0,00	0,00	0,00				
7.01 . 7-01.0-00.0-00.21 . 01 . 01 . 2.01 . 07	Evaluasi Kinerja Perangkat Daerah	29.462.500,00	0,00	0,00	0,00	0,00	0,00	0,00	0,00				
	Keluaran : Terlaksananya Kegiatan Evaluasi , Monitoring Kegiatan dan Pelaporan SAKIP, Target : 4.00 dokumen	19.612.500,00	0,00	0,00	0,00	0,00	0,00	0,00	0,00				
7.01 . 7-01.0-00.0-00.21 . 01 . 01 . 2.02	Administrasi Keuangan Perangkat Daerah	9.850.000,00	0,00	0,00	0,00	0,00	0,00	0,00	0,00				
7.01 . 7-01.0-00.0-00.21 . 01 . 01 . 2.02 . 01	Penyediaan Gaji dan Tunjangan ASN	9.850.000,00	0,00	0,00	0,00	0,00	0,00	0,00	0,00				
	Keluaran : Terbayarnya Gaji dan Tunjangan ASN, Target : 12.00 bulan	2.538.287.686,00	0,00	0,00	0,00	0,00	0,00	0,00	0,00				
7.01 . 7-01.0-00.0-00.21 . 01 . 01 . 2.06	Administrasi Umum Perangkat Daerah	2.423.812.064,00	0,00	0,00	0,00	0,00	0,00	0,00	0,00				
7.01 . 7-01.0-00.0-00.21 . 01 . 01 . 2.06 . 01	Penyediaan Komponen Instalasi Listrik/Penerangan Bangunan Kantor	2.538.287.686,00	0,00	0,00	0,00	0,00	0,00	0,00	0,00				
	Keluaran : Terbayarnya Gaji dan Tunjangan ASN, Target : 12.00 bulan	2.423.812.064,00	0,00	0,00	0,00	0,00	0,00	0,00	0,00				
7.01 . 7-01.0-00.0-00.21 . 01 . 01 . 2.06	Administrasi Umum Perangkat Daerah	156.884.800,00	0,00	0,00	0,00	0,00	0,00	0,00	0,00				
7.01 . 7-01.0-00.0-00.21 . 01 . 01 . 2.06 . 01	Penyediaan Komponen Instalasi Listrik/Penerangan Bangunan Kantor	156.884.800,00	0,00	0,00	0,00	0,00	0,00	0,00	0,00				
	Keluaran : Terbayarnya Gaji dan Tunjangan ASN, Target : 12.00 bulan	4.794.200,00	0,00	0,00	0,00	0,00	0,00	0,00	0,00				
7.01 . 7-01.0-00.0-00.21 . 01 . 01 . 2.06 . 01	Penyediaan Komponen Instalasi Listrik/Penerangan Bangunan Kantor	4.794.200,00	0,00	0,00	0,00	0,00	0,00	0,00	0,00				

KODE	URAIAN URUSAN, ORGANISASI, PROGRAM, KEGIATAN DAN SUB KEGIATAN	ANGGARAN REALISASI					
		KELOMPOK BELANJA BELANJA					
		OPERASI	MODAL	TAK TERDUGA	TRANSFER		
1	2	3	4	5	6		
7.01 . 7-01.0-00.0-00.21 . 01 . 01 . 2.06 . 02	Penyediaan Peralatan dan Perlengkapan Kantor	30.394.800,00	0,00	0,00	0,00	0,00	
7.01 . 7-01.0-00.0-00.21 . 01 . 01 . 2.06 . 04	Penyediaan Bahan Logistik Kantor	30.394.800,00	0,00	0,00	0,00	0,00	
7.01 . 7-01.0-00.0-00.21 . 01 . 01 . 2.06 . 05	Penyediaan Barang Cetak dan Penggandaan	78.846.000,00	0,00	0,00	0,00	0,00	
7.01 . 7-01.0-00.0-00.21 . 01 . 01 . 2.06 . 09	Penyelenggaraan Rapat Koordinasi dan Konsultasi SKPD	78.846.000,00	0,00	0,00	0,00	0,00	
	Keluaran : Terlaksananya Rapat-Rapat Koordinasi dan Konsultasi ke Dalam dan Keluar Daerah, Target : 12.00 bulan	9.999.800,00	0,00	0,00	0,00	0,00	
	Penyediaan Jasa Penunjang Urusan Pemerintahan Daerah	9.999.800,00	0,00	0,00	0,00	0,00	
7.01 . 7-01.0-00.0-00.21 . 01 . 01 . 2.08 . 02	Penyediaan Jasa Komunikasi, Sumber Daya Air dan Listrik	32.850.000,00	0,00	0,00	0,00	0,00	
7.01 . 7-01.0-00.0-00.21 . 01 . 01 . 2.08 . 04	Penyediaan Jasa Pelayanan Umum Kantor	32.850.000,00	0,00	0,00	0,00	0,00	
	Keluaran : Terlaksananya Honorarium ASN dan Non ASN, Target : 12.00 bulan						
	Pemeliharaan Barang Milik Daerah Penunjang Urusan Pemerintahan Daerah	332.680.500,00	0,00	0,00	0,00	0,00	
7.01 . 7-01.0-00.0-00.21 . 01 . 01 . 2.09 . 01	Penyediaan Jasa Pemeliharaan, Biaya Pemeliharaan, dan Pajak Kendaraan Perorangan Dinas atau Kendaraan Dinas Jabatan	326.019.198,00	0,00	0,00	0,00	0,00	
7.01 . 7-01.0-00.0-00.21 . 01 . 01 . 2.09 . 06	Pemeliharaan Peralatan dan Mesin Lainnya	77.600.500,00	0,00	0,00	0,00	0,00	
7.01 . 7-01.0-00.0-00.21 . 01 . 01 . 2.09 . 09	Pemeliharaan/Rehabilitasi Gedung Kantor dan Bangunan Lainnya	71.664.340,00	0,00	0,00	0,00	0,00	
7.01 . 7-01.0-00.0-00.21 . 01 . 01 . 2.09 . 11	Pemeliharaan/Rehabilitasi Sarana dan Prasarana Pendukung Gedung Kantor atau Bangunan Lainnya	255.080.000,00	0,00	0,00	0,00	0,00	
	Keluaran : Terlaksananya Pemeliharaan Rutin / Berkala Perengkapan Gedung Kantor, Target : 12.00 bulan	254.354.858,00	0,00	0,00	0,00	0,00	
	Pemeliharaan Barang Milik Daerah Penunjang Urusan Pemerintahan Daerah	121.593.905,00	200.000.000,00	0,00	0,00	0,00	
7.01 . 7-01.0-00.0-00.21 . 01 . 01 . 2.09 . 01	Penyediaan Jasa Pemeliharaan, Biaya Pemeliharaan, dan Pajak Kendaraan Perorangan Dinas atau Kendaraan Dinas Jabatan	116.294.690,00	199.302.000,00	0,00	0,00	0,00	
7.01 . 7-01.0-00.0-00.21 . 01 . 01 . 2.09 . 06	Pemeliharaan Peralatan dan Mesin Lainnya	42.087.905,00	0,00	0,00	0,00	0,00	
7.01 . 7-01.0-00.0-00.21 . 01 . 01 . 2.09 . 09	Pemeliharaan/Rehabilitasi Gedung Kantor dan Bangunan Lainnya	37.288.690,00	0,00	0,00	0,00	0,00	
7.01 . 7-01.0-00.0-00.21 . 01 . 01 . 2.09 . 11	Pemeliharaan/Rehabilitasi Sarana dan Prasarana Pendukung Gedung Kantor atau Bangunan Lainnya	16.520.000,00	0,00	0,00	0,00	0,00	
	Keluaran : Terlaksananya Pemeliharaan Rutin / Berkala Perengkapan Gedung Kantor, Target : 12.00 bulan	16.520.000,00	0,00	0,00	0,00	0,00	
	Pemeliharaan Barang Milik Daerah Penunjang Urusan Pemerintahan Daerah	59.998.000,00	200.000.000,00	0,00	0,00	0,00	
7.01 . 7-01.0-00.0-00.21 . 01 . 01 . 2.09 . 01	Penyediaan Jasa Pemeliharaan, Biaya Pemeliharaan, dan Pajak Kendaraan Perorangan Dinas atau Kendaraan Dinas Jabatan	59.998.000,00	199.302.000,00	0,00	0,00	0,00	
7.01 . 7-01.0-00.0-00.21 . 01 . 01 . 2.09 . 06	Pemeliharaan Peralatan dan Mesin Lainnya	2.988.000,00	0,00	0,00	0,00	0,00	
7.01 . 7-01.0-00.0-00.21 . 01 . 01 . 2.09 . 09	Pemeliharaan/Rehabilitasi Gedung Kantor dan Bangunan Lainnya	2.488.000,00	0,00	0,00	0,00	0,00	
	Keluaran : Terlaksananya Pemeliharaan Rutin / Berkala Perengkapan Gedung Kantor, Target : 12.00 bulan						

KODE	URAIAN URUSAN, ORGANISASI, PROGRAM, KEGIATAN DAN SUB KEGIATAN	ANGGARAN REALISASI					
		KELOMPOK BELANJA BELANJA					
		OPERASI	MODAL	TAK TERDUGA	TRANSFER		
1	2	3	4	5	6		
7.01 . 7-01.0-00.0-00.21 . 01 . 03	Program Pemberdayaan Masyarakat Desa Dan Kelurahan	39.687.145,00	0,00	0,00	0,00	0,00	
7.01 . 7-01.0-00.0-00.21 . 01 . 03 . 2.01	<i>Koordinasi Kegiatan Pemberdayaan Desa</i>	39.687.145,00	0,00	0,00	0,00	0,00	
7.01 . 7-01.0-00.0-00.21 . 01 . 03 . 2.01 . 01	Peningkatan Partisipasi Masyarakat dalam Forum Musyawarah Perencanaan Pembangunan di Desa	39.687.145,00	0,00	0,00	0,00	0,00	
7.01 . 7-01.0-00.0-00.21 . 01 . 03 . 2.01 . 03	Peningkatan Efektifitas Kegiatan Pemberdayaan Masyarakat di Wilayah Kecamatan	11.737.300,00	0,00	0,00	0,00	0,00	
	Keluaran : Terlaksananya Kegiatan Tp PKK Kecamatan Majenang, Target : 12.00 bulan	27.949.845,00	0,00	0,00	0,00	0,00	
7.01 . 7-01.0-00.0-00.21 . 01 . 04	Program Koordinasi Ketentraman Dan Ketertiban Umum	4.999.940,00	0,00	0,00	0,00	0,00	
7.01 . 7-01.0-00.0-00.21 . 01 . 04 . 2.01	<i>Koordinasi Upaya Penyelenggaraan Ketenteraman dan Ketertiban Umum</i>	4.987.200,00	0,00	0,00	0,00	0,00	
7.01 . 7-01.0-00.0-00.21 . 01 . 04 . 2.01 . 01	Sinergitas dengan Kepolisian Negara Republik Indonesia, Tentara Nasional Indonesia dan Instansi Vertikal di Wilayah Kecamatan	4.999.940,00	0,00	0,00	0,00	0,00	
	Keluaran : Terlaksananya Monitoring, Evaluasi dan Pelaporan Keamanan dan Kenyamanan Lingkungan, Target : 6.00 kegiatan	4.987.200,00	0,00	0,00	0,00	0,00	
7.01 . 7-01.0-00.0-00.21 . 01 . 05	Program Penyelenggaraan Urusan Pemerintahan Umum	56.524.850,00	0,00	0,00	0,00	0,00	
7.01 . 7-01.0-00.0-00.21 . 01 . 05 . 2.01	<i>Penyelenggaraan Urusan Pemerintahan Umum sesuai Penugasan Kepala Daerah</i>	56.524.850,00	0,00	0,00	0,00	0,00	
7.01 . 7-01.0-00.0-00.21 . 01 . 05 . 2.01 . 01	Pembinaan Wawasan Kebangsaan dan Ketahanan Nasional dalam rangka Memantapkan Pengalaman Pancasila, Pelaksanaan Undang- Undang Dasar Negara Republik Indonesia Tahun 1945, Pelestarian Bhinneka Tunggal Ika Serta Pemertahanan dan Pemeliharaan Keutuhan Negara Kesatuan Republik Indonesia	29.000.000,00	0,00	0,00	0,00	0,00	
7.01 . 7-01.0-00.0-00.21 . 01 . 05 . 2.01 . 08	Pelaksanaan Tugas Forum Koordinasi Pimpinan di Kecamatan	27.524.850,00	0,00	0,00	0,00	0,00	
	Keluaran : Terlaksananya Tugas Forum Koordinasi Pimpinan di Kecamatan, Target : 6.00 kegiatan	27.524.850,00	0,00	0,00	0,00	0,00	

KODE	1	2	ANGGARAN REALISASI			
			KELOMPOK BELANJA BELANJA			
			OPERASI	MODAL	TAK TERDUGA	TRANSFER
	3	4	5	6		
7.01 . 7-01.0-00.0-00.21 . 01 . 06		Program Pembinaan Dan Pengawasan Pemerintahan Desa	76.824.225,00	0,00	0,00	0,00
7.01 . 7-01.0-00.0-00.21 . 01 . 06 . 2.01		<i>Fasilitasi, Rekomendasi dan Koordinasi Pembinaan dan Pengawasan Pemerintahan Desa</i>	76.821.830,00	0,00	0,00	0,00
7.01 . 7-01.0-00.0-00.21 . 01 . 06 . 2.01 . 01		Fasilitasi Penyusunan Peraturan Desa dan Peraturan Kepala Desa	76.824.225,00	0,00	0,00	0,00
7.01 . 7-01.0-00.0-00.21 . 01 . 06 . 2.01 . 03		Fasilitasi Pengelolaan Keuangan Desa dan Pendayagunaan Aset Desa	76.821.830,00	0,00	0,00	0,00
7.01 . 7-01.0-00.0-00.21 . 01 . 06 . 2.01 . 09		Fasilitasi Sinkronisasi Perencanaan Pembangunan Daerah dengan Pembangunan Desa	50.200.000,00	0,00	0,00	0,00
7.01 . 7-01.0-00.0-00.21 . 01 . 06 . 2.01 . 11		Fasilitasi Penyelenggaraan Ketenteraman dan Ketertiban Umum	50.200.000,00	0,00	0,00	0,00
7.01 . 7-01.0-00.0-00.21 . 01 . 06 . 2.01 . 17		Koordinasi Pendampingan Desa di Wilayahnya	6.675.000,00	0,00	0,00	0,00
		<i>Keluaran : Terselenggaranya Lomba Desa Tingkat Kecamatan Majenang, Target : 1.00 kegiatan</i>	6.675.000,00	0,00	0,00	0,00
7.01 . 7-01.0-00.0-00.22		Kecamatan Wanareja	2.850.081.647,00	600.000,00	0,00	0,00
7.01 . 7-01.0-00.0-00.22 . 01		Kecamatan Wanareja	2.675.531.219,00	600.000,00	0,00	0,00
7.01 . 7-01.0-00.0-00.22 . 01 . 01		Program Penunjang Urusan Pemerintahan Daerah Kabupaten/Kota	2.850.081.647,00	600.000,00	0,00	0,00
7.01 . 7-01.0-00.0-00.22 . 01 . 01 . 2.01		<i>Perencanaan, Penganggaran, dan Evaluasi Kinerja Perangkat Daerah</i>	2.675.531.219,00	600.000,00	0,00	0,00
7.01 . 7-01.0-00.0-00.22 . 01 . 01 . 2.01 . 01		Penyusunan Dokumen Perencanaan Perangkat Daerah	2.676.552.397,00	600.000,00	0,00	0,00
7.01 . 7-01.0-00.0-00.22 . 01 . 01 . 2.01 . 07		Evaluasi Kinerja Perangkat Daerah	2.510.089.719,00	600.000,00	0,00	0,00
		<i>Keluaran : Terlaksananya Evaluasi Kinerja Perangkat Daerah, Target : 5.00 dokumen</i>	28.810.450,00	0,00	0,00	0,00
			26.637.500,00	0,00	0,00	0,00
			19.437.500,00	0,00	0,00	0,00
			17.927.500,00	0,00	0,00	0,00
			9.372.950,00	0,00	0,00	0,00
			8.710.000,00	0,00	0,00	0,00

KODE	URAIAN URUSAN, ORGANISASI, PROGRAM, KEGIATAN DAN SUB KEGIATAN	ANGGARAN REALISASI											
		KELOMPOK BELANJA BELANJA											
		OPERASI	MODAL	TAK TERDUGA	TRANSFER	3	4	5	6				
1	2												
7.01 . 7-01.0-00.0-00.22 . 01 . 01 . 2.02	Administrasi Keuangan Perangkat Daerah	2.212.466.247,00	0,00	0,00	0,00	0,00	0,00	0,00	0,00	0,00	0,00	0,00	0,00
7.01 . 7-01.0-00.0-00.22 . 01 . 01 . 2.02 . 01	Penyediaan Gaji dan Tunjangan ASN	2.072.606.666,00	0,00	0,00	0,00	0,00	0,00	0,00	0,00	0,00	0,00	0,00	0,00
	Keluaran : Tersedianya Gaji dan Tunjangan ASN, Target : 12.00 bulan												
7.01 . 7-01.0-00.0-00.22 . 01 . 01 . 2.06	Administrasi Umum Perangkat Daerah	135.516.250,00	600.000,00	0,00	0,00	0,00	0,00	0,00	0,00	0,00	0,00	0,00	0,00
7.01 . 7-01.0-00.0-00.22 . 01 . 01 . 2.06 . 02	Penyediaan Peralatan dan Perlengkapan Kantor	134.607.350,00	600.000,00	0,00	0,00	0,00	0,00	0,00	0,00	0,00	0,00	0,00	0,00
7.01 . 7-01.0-00.0-00.22 . 01 . 01 . 2.06 . 04	Penyediaan Bahan Logistik Kantor	40.355.000,00	0,00	0,00	0,00	0,00	0,00	0,00	0,00	0,00	0,00	0,00	0,00
7.01 . 7-01.0-00.0-00.22 . 01 . 01 . 2.06 . 05	Penyediaan Barang Cetak dan Pengandaan	39.849.100,00	0,00	0,00	0,00	0,00	0,00	0,00	0,00	0,00	0,00	0,00	0,00
7.01 . 7-01.0-00.0-00.22 . 01 . 01 . 2.06 . 09	Penyelenggaraan Rapat Koordinasi dan Konsultasi SKPD	40.591.250,00	600.000,00	0,00	0,00	0,00	0,00	0,00	0,00	0,00	0,00	0,00	0,00
	Keluaran : Terselenggaranya Rapat Koordinasi dan Konsultasi SKPD, Target : 12.00 bulan												
7.01 . 7-01.0-00.0-00.22 . 01 . 01 . 2.08	Penyediaan Jasa Penunjang Urusan Pemerintahan Daerah	220.292.850,00	0,00	0,00	0,00	0,00	0,00	0,00	0,00	0,00	0,00	0,00	0,00
7.01 . 7-01.0-00.0-00.22 . 01 . 01 . 2.08 . 02	Penyediaan Jasa Komunikasi, Sumber Daya Air dan Listrik	202.710.517,00	0,00	0,00	0,00	0,00	0,00	0,00	0,00	0,00	0,00	0,00	0,00
7.01 . 7-01.0-00.0-00.22 . 01 . 01 . 2.08 . 04	Penyediaan Jasa Pelayanan Umum Kantor	54.532.900,00	0,00	0,00	0,00	0,00	0,00	0,00	0,00	0,00	0,00	0,00	0,00
	Keluaran : Tersedianya Jasa Pelayanan Umum Kantor, Target : 12.00 bulan												
7.01 . 7-01.0-00.0-00.22 . 01 . 01 . 2.09	Pemeliharaan Barang Milik Daerah Penunjang Urusan Pemerintahan Daerah	79.466.600,00	0,00	0,00	0,00	0,00	0,00	0,00	0,00	0,00	0,00	0,00	0,00
7.01 . 7-01.0-00.0-00.22 . 01 . 01 . 2.09 . 01	Penyediaan Jasa Pemeliharaan, Biaya Pemeliharaan, dan Pajak Kendaraan Perorangan Dinas atau Kendaraan Dinas Jabatan	73.527.686,00	0,00	0,00	0,00	0,00	0,00	0,00	0,00	0,00	0,00	0,00	0,00
		39.052.100,00	0,00	0,00	0,00	0,00	0,00	0,00	0,00	0,00	0,00	0,00	0,00
		34.885.513,00	0,00	0,00	0,00	0,00	0,00	0,00	0,00	0,00	0,00	0,00	0,00

KODE	URAIAN URUSAN, ORGANISASI, PROGRAM, KEGIATAN DAN SUB KEGIATAN	ANGGARAN REALISASI											
		KELOMPOK BELANJA BELANJA											
		OPERASI	MODAL	TAK TERDUGA	TRANSFER	3	4	5	6				
1	2												
7.01 . 7-01.0-00.0-00.22 . 01 . 01 . 2.09 . 06	Pemeliharaan Peralatan dan Mesin Lainnya	11.950.000,00	0,00	0,00	0,00	0,00							0,00
7.01 . 7-01.0-00.0-00.22 . 01 . 01 . 2.09 . 09	Pemeliharaan/Rehabilitasi Gedung Kantor dan Bangunan Lainnya	10.250.000,00	0,00	0,00	0,00	0,00							0,00
7.01 . 7-01.0-00.0-00.22 . 01 . 01 . 2.09 . 11	Pemeliharaan/Rehabilitasi Sarana dan Prasarana Pendukung Gedung Kantor atau Bangunan Lainnya	26.973.000,00	0,00	0,00	0,00	0,00							0,00
	Keluaran : Terlaksananya Pemeliharaan Perengkapan Kantor, Target : 12.00 bulan	26.902.173,00	0,00	0,00	0,00	0,00							0,00
7.01 . 7-01.0-00.0-00.22 . 01 . 03 . 2.01 . 03	Program Pemberdayaan Masyarakat Desa Dan Kelurahan	45.954.900,00	0,00	0,00	0,00	0,00							0,00
7.01 . 7-01.0-00.0-00.22 . 01 . 03 . 2.01 . 01	<i>Koordinasi Kegiatan Pemberdayaan Desa</i>	43.925.200,00	0,00	0,00	0,00	0,00							0,00
7.01 . 7-01.0-00.0-00.22 . 01 . 03 . 2.01 . 01	Peningkatan Partisipasi Masyarakat dalam Forum Musyawarah Perencanaan Pembangunan di Desa	45.954.900,00	0,00	0,00	0,00	0,00							0,00
7.01 . 7-01.0-00.0-00.22 . 01 . 03 . 2.01 . 03	Peningkatan Efektifitas Kegiatan Pemberdayaan Masyarakat di Wilayah Kecamatan	43.925.200,00	0,00	0,00	0,00	0,00							0,00
	Keluaran : Terlaksananya kegiatan pemberdayaan masyarakat di wilayah kecamatan melalui Operasional Tim Penggerak PKK Kecamatan, Target : 12.00 bulan	11.250.000,00	0,00	0,00	0,00	0,00							0,00
7.01 . 7-01.0-00.0-00.22 . 01 . 04 . 2.02	Program Koordinasi Ketertarikan Dan Keterlibatan Umum	9.833.000,00	0,00	0,00	0,00	0,00							0,00
7.01 . 7-01.0-00.0-00.22 . 01 . 04 . 2.02	<i>Koordinasi Penerapan dan Penegakan Peraturan Daerah dan Peraturan Kepala Daerah</i>	34.704.900,00	0,00	0,00	0,00	0,00							0,00
7.01 . 7-01.0-00.0-00.22 . 01 . 04 . 2.02 . 01	Koordinasi/Sinergi Dengan Perangkat Daerah yang Tugas dan Fungsinya di Bidang Penegakan Peraturan Perundang-Undangan dan/atau Kepolisian Negara Republik Indonesia	34.092.200,00	0,00	0,00	0,00	0,00							0,00
	Keluaran : Terlaksananya Koordinasi/Sinergi dengan Perangkat Daerah yang Tugas dan Fungsinya di Bidang Penegakan Peraturan Perundang-undangan dan/atau Kepolisian Negara Republik Indonesia, Target : 1.00 kegiatan	4.000.000,00	0,00	0,00	0,00	0,00							0,00
7.01 . 7-01.0-00.0-00.22 . 01 . 05 . 2.01	Program Penyelenggaraan Urusan Pemerintahan Umum	3.957.000,00	0,00	0,00	0,00	0,00							0,00
7.01 . 7-01.0-00.0-00.22 . 01 . 05 . 2.01	<i>Penyelenggaraan Urusan Pemerintahan Umum sesuai Penugasan Kepala Daerah</i>	4.000.000,00	0,00	0,00	0,00	0,00							0,00
	Keluaran : Terlaksananya Koordinasi/Sinergi dengan Perangkat Daerah yang Tugas dan Fungsinya di Bidang Penyelenggaraan Urusan Pemerintahan dan/atau Kepolisian Negara Republik Indonesia, Target : 1.00 kegiatan	3.957.000,00	0,00	0,00	0,00	0,00							0,00
7.01 . 7-01.0-00.0-00.22 . 01 . 05 . 2.01		56.862.600,00	0,00	0,00	0,00	0,00							0,00
7.01 . 7-01.0-00.0-00.22 . 01 . 05 . 2.01		53.003.500,00	0,00	0,00	0,00	0,00							0,00
7.01 . 7-01.0-00.0-00.22 . 01 . 05 . 2.01		56.862.600,00	0,00	0,00	0,00	0,00							0,00
7.01 . 7-01.0-00.0-00.22 . 01 . 05 . 2.01		53.003.500,00	0,00	0,00	0,00	0,00							0,00

KODE	URAIAN URUSAN, ORGANISASI, PROGRAM, KEGIATAN DAN SUB KEGIATAN	ANGGARAN REALISASI					
		KELOMPOK BELANJA BELANJA					
		OPERASI	MODAL	TAK TERDUGA	TRANSFER		
1	2	3	4	5	6		
7.01 . 7-01.0-00.0-00.22 . 01 . 05 . 2.01 . 01	Pembinaan Wawasan Kebangsaan dan Ketahanan Nasional dalam rangka Memantapkan Pengalaman Pancasila, Pelaksanaan Undang- Undang Dasar Negara Republik Indonesia Tahun 1945, Pelestarian Bhinneka Tunggal Ika Serta Pemertahanan dan Pemeliharaan Keutuhan Negara Kesatuan Republik Indonesia	28.062.600,00	0,00	0,00	0,00	0,00	0,00
7.01 . 7-01.0-00.0-00.22 . 01 . 05 . 2.01 . 08	Pelaksanaan Tugas Forum Koordinasi Pimpinan di Kecamatan	27.671.500,00	0,00	0,00	0,00	0,00	0,00
		28.800.000,00	0,00	0,00	0,00	0,00	0,00
		25.332.000,00	0,00	0,00	0,00	0,00	0,00
	Keluaran : Terlaksananya Tugas Forum Pimpinan di Kecamatan serta Pemertahanan dan Pemeliharaan Keutuhan Negara Kesatuan Republik Indonesia, Target : 1.00 kegiatan						
7.01 . 7-01.0-00.0-00.22 . 01 . 06	Program Pembinaan Dan Pengawasan Pemerintahan Desa	66.711.750,00	0,00	0,00	0,00	0,00	0,00
7.01 . 7-01.0-00.0-00.22 . 01 . 06 . 2.01	<i>Fasilitas, Rekomendasi dan Koordinasi Pembinaan dan Pengawasan Pemerintahan Desa</i>	64.555.800,00	0,00	0,00	0,00	0,00	0,00
		66.711.750,00	0,00	0,00	0,00	0,00	0,00
		64.555.800,00	0,00	0,00	0,00	0,00	0,00
7.01 . 7-01.0-00.0-00.22 . 01 . 06 . 2.01 . 01	Fasilitasi Penyusunan Peraturan Desa dan Peraturan Kepala Desa	9.262.500,00	0,00	0,00	0,00	0,00	0,00
		8.624.000,00	0,00	0,00	0,00	0,00	0,00
7.01 . 7-01.0-00.0-00.22 . 01 . 06 . 2.01 . 02	Fasilitasi Administrasi Tata Pemerintahan Desa	18.099.250,00	0,00	0,00	0,00	0,00	0,00
		17.513.500,00	0,00	0,00	0,00	0,00	0,00
7.01 . 7-01.0-00.0-00.22 . 01 . 06 . 2.01 . 07	Fasilitasi Pelaksanaan Tugas dan Fungsi Badan Permusyawaratan Desa	5.000.000,00	0,00	0,00	0,00	0,00	0,00
		5.000.000,00	0,00	0,00	0,00	0,00	0,00
7.01 . 7-01.0-00.0-00.22 . 01 . 06 . 2.01 . 09	Fasilitasi Sinkronisasi Perencanaan Pembangunan Daerah dengan Pembangunan Desa	7.037.500,00	0,00	0,00	0,00	0,00	0,00
		6.162.300,00	0,00	0,00	0,00	0,00	0,00
7.01 . 7-01.0-00.0-00.22 . 01 . 06 . 2.01 . 11	Fasilitasi Penyelenggaraan Ketenteraman dan Ketertiban Umum	12.500.000,00	0,00	0,00	0,00	0,00	0,00
		12.500.000,00	0,00	0,00	0,00	0,00	0,00
7.01 . 7-01.0-00.0-00.22 . 01 . 06 . 2.01 . 12	Fasilitasi Pelaksanaan Tugas, Fungsi, dan Kewajiban Lembaga Kemasyarakatan	5.000.000,00	0,00	0,00	0,00	0,00	0,00
		4.951.000,00	0,00	0,00	0,00	0,00	0,00
7.01 . 7-01.0-00.0-00.22 . 01 . 06 . 2.01 . 17	Koordinasi Pendampingan Desa di Wilayahnya	9.812.500,00	0,00	0,00	0,00	0,00	0,00
		9.805.000,00	0,00	0,00	0,00	0,00	0,00
	Keluaran : Terlaksananya Koordinasi Pendampingan di Desa, Target : 1.00 kegiatan						
7.01 . 7-01.0-00.0-00.23	Kecamatan Dayeuhluhur	2.458.501.325,00	0,00	0,00	0,00	0,00	0,00
		2.329.024.671,00	0,00	0,00	0,00	0,00	0,00

KODE	1	2	ANGGARAN REALISASI			
			URAIAN URUSAN, ORGANISASI, PROGRAM, KEGIATAN DAN SUB KEGIATAN			
			KELOMPOK BELANJA BELANJA			
	OPERASI	MODAL	TAK TERDUGA	TRANSFER		
	3	4	5	6		
7.01 . 7-01.0-00.0-00.23 . 01		Kecamatan Dayeuhluhur	2.458.501.325,00	0,00	0,00	0,00
7.01 . 7-01.0-00.0-00.23 . 01 . 00		Non Program	2.329.024.671,00	0,00	0,00	0,00
7.01 . 7-01.0-00.0-00.23 . 01 . 00 . 0.00		<i>Non Kegiatan</i>	12.575.000,00	0,00	0,00	0,00
7.01 . 7-01.0-00.0-00.23 . 01 . 00 . 0.00 . 00		Non Sub Kegiatan	12.575.000,00	0,00	0,00	0,00
		Keluaran : ; Target : 0.00 -	12.575.000,00	0,00	0,00	0,00
7.01 . 7-01.0-00.0-00.23 . 01 . 01		Program Penunjang Urusan Pemerintahan Daerah Kabupaten/Kota	2.298.230.625,00	0,00	0,00	0,00
7.01 . 7-01.0-00.0-00.23 . 01 . 01 . 2.01		<i>Perencanaan, Penganggaran, dan Evaluasi Kinerja Perangkat Daerah</i>	2.176.496.721,00	0,00	0,00	0,00
7.01 . 7-01.0-00.0-00.23 . 01 . 01 . 2.01 . 01		Penyusunan Dokumen Perencanaan Perangkat Daerah	29.054.000,00	0,00	0,00	0,00
7.01 . 7-01.0-00.0-00.23 . 01 . 01 . 2.01 . 07		Evaluasi Kinerja Perangkat Daerah	28.675.000,00	0,00	0,00	0,00
		Keluaran : Terlaksananya Evaluasi dan Monitoring SAKIP, Target : 4.00 dokumen	18.355.000,00	0,00	0,00	0,00
7.01 . 7-01.0-00.0-00.23 . 01 . 01 . 2.02		<i>Administrasi Keuangan Perangkat Daerah</i>	18.075.000,00	0,00	0,00	0,00
7.01 . 7-01.0-00.0-00.23 . 01 . 01 . 2.02 . 01		Penyediaan Gaji dan Tunjangan ASN	10.699.000,00	0,00	0,00	0,00
		Keluaran : Terbayarnya Gaji dan Tunjangan ASN, Target : 12.00 bulan	10.600.000,00	0,00	0,00	0,00
7.01 . 7-01.0-00.0-00.23 . 01 . 01 . 2.06		<i>Administrasi Umum Perangkat Daerah</i>	1.876.362.285,00	0,00	0,00	0,00
7.01 . 7-01.0-00.0-00.23 . 01 . 01 . 2.06 . 01		Penyediaan Komponen Instalasi Listrik/Penerangan Bangunan Kantor	1.781.482.175,00	0,00	0,00	0,00
		Keluaran : Terbayarnya Gaji dan Tunjangan ASN, Target : 12.00 bulan	1.876.362.285,00	0,00	0,00	0,00
7.01 . 7-01.0-00.0-00.23 . 01 . 01 . 2.06 . 01		Penyediaan Komponen Instalasi Listrik/Penerangan Bangunan Kantor	1.781.482.175,00	0,00	0,00	0,00
		Keluaran : Terbayarnya Gaji dan Tunjangan ASN, Target : 12.00 bulan	1.781.482.175,00	0,00	0,00	0,00
7.01 . 7-01.0-00.0-00.23 . 01 . 01 . 2.06		<i>Administrasi Umum Perangkat Daerah</i>	146.966.050,00	0,00	0,00	0,00
7.01 . 7-01.0-00.0-00.23 . 01 . 01 . 2.06 . 01		Penyediaan Komponen Instalasi Listrik/Penerangan Bangunan Kantor	145.183.550,00	0,00	0,00	0,00
		Keluaran : Terbayarnya Gaji dan Tunjangan ASN, Target : 12.00 bulan	4.998.500,00	0,00	0,00	0,00
7.01 . 7-01.0-00.0-00.23 . 01 . 01 . 2.06 . 01		Penyediaan Komponen Instalasi Listrik/Penerangan Bangunan Kantor	4.926.250,00	0,00	0,00	0,00

KODE	URAIAN URUSAN, ORGANISASI, PROGRAM, KEGIATAN DAN SUB KEGIATAN	ANGGARAN REALISASI			
		KELOMPOK BELANJA BELANJA			
		OPERASI	MODAL	TAK TERDUGA	TRANSFER
1	2	3	4	5	6
7.01 . 7-01.0-00.0-00.23 . 01 . 01 . 2.06 . 02	Penyediaan Peralatan dan Perlengkapan Kantor	23.203.650,00	0,00	0,00	0,00
7.01 . 7-01.0-00.0-00.23 . 01 . 01 . 2.06 . 03	Penyediaan Peralatan Rumah Tangga	23.167.150,00	0,00	0,00	0,00
7.01 . 7-01.0-00.0-00.23 . 01 . 01 . 2.06 . 04	Penyediaan Bahan Logistik Kantor	6.500.000,00	0,00	0,00	0,00
7.01 . 7-01.0-00.0-00.23 . 01 . 01 . 2.06 . 05	Penyediaan Barang Cetak dan Penggandaan	6.495.750,00	0,00	0,00	0,00
7.01 . 7-01.0-00.0-00.23 . 01 . 01 . 2.06 . 09	Penyelenggaraan Rapat Koordinasi dan Konsultasi SKPD	52.540.000,00	0,00	0,00	0,00
		50.972.500,00	0,00	0,00	0,00
		9.999.000,00	0,00	0,00	0,00
		9.999.000,00	0,00	0,00	0,00
		49.724.900,00	0,00	0,00	0,00
		49.622.900,00	0,00	0,00	0,00
	Keluaran : Terlaksananya Rapat-Rapat Koordinasi dan Konsultasi luar dan dalam daerah, Target : 12.00 bulan				
7.01 . 7-01.0-00.0-00.23 . 01 . 01 . 2.08	Penyediaan Jasa Penunjang Urusan Pemerintahan Daerah	188.328.500,00	0,00	0,00	0,00
		178.233.196,00	0,00	0,00	0,00
7.01 . 7-01.0-00.0-00.23 . 01 . 01 . 2.08 . 02	Penyediaan Jasa Komunikasi, Sumber Daya Air dan Listrik	51.299.000,00	0,00	0,00	0,00
		43.323.250,00	0,00	0,00	0,00
7.01 . 7-01.0-00.0-00.23 . 01 . 01 . 2.08 . 04	Penyediaan Jasa Pelayanan Umum Kantor	137.029.500,00	0,00	0,00	0,00
		134.909.946,00	0,00	0,00	0,00
	Keluaran : Tersedianya Jasa Pelayanan Umum Kantor, Target : 12.00 bulan				
7.01 . 7-01.0-00.0-00.23 . 01 . 01 . 2.09	Pemeliharaan Barang Milik Daerah Penunjang Urusan Pemerintahan Daerah	57.519.790,00	0,00	0,00	0,00
		42.922.800,00	0,00	0,00	0,00
7.01 . 7-01.0-00.0-00.23 . 01 . 01 . 2.09 . 02	Penyediaan Jasa Pemeliharaan, Biaya Pemeliharaan, Pajak dan Perizinan Kendaraan Dinas Operasional atau Lapangan	37.640.000,00	0,00	0,00	0,00
		23.069.400,00	0,00	0,00	0,00
7.01 . 7-01.0-00.0-00.23 . 01 . 01 . 2.09 . 09	Pemeliharaan/Rehabilitasi Gedung Kantor dan Bangunan Lainnya	0,00	0,00	0,00	0,00
		0,00	0,00	0,00	0,00
7.01 . 7-01.0-00.0-00.23 . 01 . 01 . 2.09 . 10	Pemeliharaan/Rehabilitasi Sarana dan Prasarana Gedung kantor atau Bangunan Lainnya	19.879.790,00	0,00	0,00	0,00
		19.853.400,00	0,00	0,00	0,00
	Keluaran : Terpeliharanya Sarana dan Prasarana Gedung Kantor, Target : 406.00 m2				

KODE	URAIAN URUSAN, ORGANISASI, PROGRAM, KEGIATAN DAN SUB KEGIATAN	ANGGARAN REALISASI							
		KELOMPOK BELANJA BELANJA							
		OPERASI	MODAL	TAK TERDUGA	TRANSFER	3	4	5	6
1	2	3	4	5	6				
7.01 . 7-01.0-00.0-00.23 . 01 . 02	Program Penyelenggaraan Pemerintahan Dan Pelayanan Publik	6.350.000,00	0,00	0,00	0,00	0,00			
7.01 . 7-01.0-00.0-00.23 . 01 . 02 . 2.04	<i>Pelaksanaan Urusan Pemerintahan yang Dilimpahkan kepada Camat</i>	6.348.000,00	0,00	0,00	0,00	0,00			
7.01 . 7-01.0-00.0-00.23 . 01 . 02 . 2.04 . 03	Pelaksanaan Urusan Pemerintahan yang terkait dengan Kewenangan Lain yang Dilimpahkan	6.350.000,00	0,00	0,00	0,00	0,00			
	<i>Keluaran : Terlaksananya Pembinaan Kader / Relawan Kesehatan dan Gerakan Sayang Ibu dan Bayi (GSIB), Target : 28.00 orang</i>	6.348.000,00	0,00	0,00	0,00	0,00			
7.01 . 7-01.0-00.0-00.23 . 01 . 03	Program Pemberdayaan Masyarakat Desa Dan Kelurahan	35.849.800,00	0,00	0,00	0,00	0,00			
7.01 . 7-01.0-00.0-00.23 . 01 . 03 . 2.01	<i>Koordinasi Kegiatan Pemberdayaan Desa</i>	33.870.700,00	0,00	0,00	0,00	0,00			
7.01 . 7-01.0-00.0-00.23 . 01 . 03 . 2.01 . 01	Peningkatan Partisipasi Masyarakat dalam Forum Musyawarah Perencanaan Pembangunan di Desa	35.849.800,00	0,00	0,00	0,00	0,00			
7.01 . 7-01.0-00.0-00.23 . 01 . 03 . 2.01 . 02	Sinkronisasi Program Kerja dan Kegiatan Pemberdayaan Masyarakat yang Dilakukan oleh Pemerintah dan Swasta di Wilayah Kerja Kecamatan	33.870.700,00	0,00	0,00	0,00	0,00			
7.01 . 7-01.0-00.0-00.23 . 01 . 03 . 2.01 . 03	Peningkatan Efektifitas Kegiatan Pemberdayaan Masyarakat di Wilayah Kecamatan	12.900.000,00	0,00	0,00	0,00	0,00			
	<i>Keluaran : Terlaksananya Kegiatan TP PKK, Target : 12.00 bulan</i>	11.114.000,00	0,00	0,00	0,00	0,00			
7.01 . 7-01.0-00.0-00.23 . 01 . 04	Program Koordinasi Ketentraman Dan Ketertiban Umum	27.650.000,00	0,00	0,00	0,00	0,00			
7.01 . 7-01.0-00.0-00.23 . 01 . 04 . 2.01	<i>Koordinasi Upaya Penyelenggaraan Ketenteraman dan Ketertiban Umum</i>	27.600.000,00	0,00	0,00	0,00	0,00			
7.01 . 7-01.0-00.0-00.23 . 01 . 04 . 2.01 . 01	Sinergitas dengan Kepolisian Negara Republik Indonesia, Tentara Nasional Indonesia dan Instansi Vertikal di Wilayah Kecamatan	27.650.000,00	0,00	0,00	0,00	0,00			
	<i>Keluaran : Terlaksananya Kegiatan Monitoring, Evaluasi dan Kenyamanan Lingkungan, Target : 14.00 desa</i>	27.600.000,00	0,00	0,00	0,00	0,00			
7.01 . 7-01.0-00.0-00.23 . 01 . 05	Program Penyelenggaraan Urusan Pemerintahan Umum	23.665.000,00	0,00	0,00	0,00	0,00			
		21.390.000,00	0,00	0,00	0,00	0,00			

KODE	URAIAN URUSAN, ORGANISASI, PROGRAM, KEGIATAN DAN SUB KEGIATAN	ANGGARAN REALISASI					
		KELOMPOK BELANJA BELANJA					
		OPERASI	MODAL	TAK TERDUGA	TRANSFER		
1	2	3	4	5	6		
7.01 . 7-01.0-00.0-00.23 . 01 . 05 . 2.01	<i>Penyelenggaraan Urusan Pemerintahan Umum sesuai Penugasan Kepala Daerah</i>	23.665.000,00	0,00	0,00	0,00	0,00	
7.01 . 7-01.0-00.0-00.23 . 01 . 05 . 2.01 . 01	Pembinaan Wawasan Kebangsaan dan Ketahanan Nasional dalam rangka Memantapkan Pengamalan Pancasila, Pelaksanaan Undang- Undang Dasar Negara Republik Indonesia Tahun 1945, Pelestarian Bhinneka Tunggal Ika Serta Pemertahanan dan Pemeliharaan Keutuhan Negara Kesatuan Republik Indonesia	21.390.000,00	0,00	0,00	0,00	0,00	
	<i>Keluaran : Terlaksananya Peringatan Hari Jadi Kabupaten Cilacap dan Peringatan HUT RI Tingkat Kecamatan, Target : 2.00 kegiatan</i>	23.665.000,00	0,00	0,00	0,00	0,00	
7.01 . 7-01.0-00.0-00.23 . 01 . 06	Program Pembinaan Dan Pengawasan Pemerintahan Desa	66.755.900,00	0,00	0,00	0,00	0,00	
7.01 . 7-01.0-00.0-00.23 . 01 . 06 . 2.01	<i>Fasilitasi, Rekomendasi dan Koordinasi Pembinaan dan Pengawasan Pemerintahan Desa</i>	50.744.250,00	0,00	0,00	0,00	0,00	
7.01 . 7-01.0-00.0-00.23 . 01 . 06 . 2.01 . 02	Fasilitasi Administrasi Tata Pemerintahan Desa	66.755.900,00	0,00	0,00	0,00	0,00	
7.01 . 7-01.0-00.0-00.23 . 01 . 06 . 2.01 . 03	Fasilitasi Pengelolaan Keuangan Desa dan Pendayagunaan Aset Desa	50.744.250,00	0,00	0,00	0,00	0,00	
7.01 . 7-01.0-00.0-00.23 . 01 . 06 . 2.01 . 07	Fasilitasi Pelaksanaan Tugas dan Fungsi Badan Permusyawaratan Desa	9.759.900,00	0,00	0,00	0,00	0,00	
7.01 . 7-01.0-00.0-00.23 . 01 . 06 . 2.01 . 09	Fasilitasi Sinkronisasi Perencanaan Pembangunan Daerah dengan Pembangunan Desa	9.650.000,00	0,00	0,00	0,00	0,00	
7.01 . 7-01.0-00.0-00.23 . 01 . 06 . 2.01 . 12	Fasilitasi Pelaksanaan Tugas, Fungsi, dan Kewajiban Lembaga Kemasyarakatan	22.850.000,00	0,00	0,00	0,00	0,00	
7.01 . 7-01.0-00.0-00.23 . 01 . 06 . 2.01 . 17	Koordinasi Pendampingan Desa di Wilayahnya	11.323.250,00	0,00	0,00	0,00	0,00	
	<i>Keluaran : Terselenggaranya Lomba Desa/Kelurahan Tingkat Kecamatan, Target : 14.00 desa</i>	5.446.000,00	0,00	0,00	0,00	0,00	
		5.276.000,00	0,00	0,00	0,00	0,00	
		13.150.000,00	0,00	0,00	0,00	0,00	
		11.095.000,00	0,00	0,00	0,00	0,00	
		11.600.000,00	0,00	0,00	0,00	0,00	
		9.450.000,00	0,00	0,00	0,00	0,00	
		3.950.000,00	0,00	0,00	0,00	0,00	
		3.950.000,00	0,00	0,00	0,00	0,00	
7.01 . 7-01.0-00.0-00.24	Kecamatan Kampung Laut	2.827.991.802,00	8.800.000,00	0,00	0,00	0,00	
		2.722.069.050,00	8.750.000,00	0,00	0,00	0,00	
7.01 . 7-01.0-00.0-00.24 . 01	Kecamatan Kampunglaut	2.827.991.802,00	8.800.000,00	0,00	0,00	0,00	
		2.722.069.050,00	8.750.000,00	0,00	0,00	0,00	

KODE	1	2	ANGGARAN REALISASI				
			URAIAN URUSAN, ORGANISASI, PROGRAM, KEGIATAN DAN SUB KEGIATAN				
			KELOMPOK BELANJA BELANJA				
OPERASI	MODAL	TAK TERDUGA	TRANSFER	3	4	5	6
7.01 . 7-01.0-00.0-00.24 . 01 . 01 . 2.01 . 01		Program Penunjang Urusan Pemerintahan Daerah Kabupaten/Kota	2.686.241.802,00	8.800.000,00	0,00	0,00	0,00
7.01 . 7-01.0-00.0-00.24 . 01 . 01 . 2.01		<i>Perencanaan, Penganggaran, dan Evaluasi Kinerja Perangkat Daerah</i>	2.587.819.050,00	8.750.000,00	0,00	0,00	0,00
7.01 . 7-01.0-00.0-00.24 . 01 . 01 . 2.01 . 01		Penyusunan Dokumen Perencanaan Perangkat Daerah	29.250.000,00	0,00	0,00	0,00	0,00
7.01 . 7-01.0-00.0-00.24 . 01 . 01 . 2.01 . 07		Evaluasi Kinerja Perangkat Daerah	19.750.000,00	0,00	0,00	0,00	0,00
7.01 . 7-01.0-00.0-00.24 . 01 . 01 . 2.02		<i>Keluaran : Terlaksananya Monitoring Evaluasi dan Pelaporan SAKIP, Target : 1.00 Dokumen</i>	9.500.000,00	0,00	0,00	0,00	0,00
7.01 . 7-01.0-00.0-00.24 . 01 . 01 . 2.02 . 01		<i>Administrasi Keuangan Perangkat Daerah</i>	1.980.569.802,00	0,00	0,00	0,00	0,00
7.01 . 7-01.0-00.0-00.24 . 01 . 01 . 2.02 . 01		Penyediaan Gaji dan Tunjangan ASN	1.886.785.720,00	0,00	0,00	0,00	0,00
7.01 . 7-01.0-00.0-00.24 . 01 . 01 . 2.06		<i>Keluaran : Terbayarnya gaji dan tunjangan ASN, Target : 12.00 bulan</i>	1.980.569.802,00	0,00	0,00	0,00	0,00
7.01 . 7-01.0-00.0-00.24 . 01 . 01 . 2.06 . 01		<i>Administrasi Umum Perangkat Daerah</i>	142.232.500,00	8.800.000,00	0,00	0,00	0,00
7.01 . 7-01.0-00.0-00.24 . 01 . 01 . 2.06 . 01		Penyediaan Komponen Instalasi Listrik/Penerangan Bangunan Kantor	142.232.500,00	8.750.000,00	0,00	0,00	0,00
7.01 . 7-01.0-00.0-00.24 . 01 . 01 . 2.06 . 02		Penyediaan Peralatan dan Perlengkapan Kantor	18.000.000,00	0,00	0,00	0,00	0,00
7.01 . 7-01.0-00.0-00.24 . 01 . 01 . 2.06 . 03		Penyediaan Peralatan Rumah Tangga	18.000.000,00	0,00	0,00	0,00	0,00
7.01 . 7-01.0-00.0-00.24 . 01 . 01 . 2.06 . 04		Penyediaan Bahan Logistik Kantor	25.000.000,00	0,00	0,00	0,00	0,00
7.01 . 7-01.0-00.0-00.24 . 01 . 01 . 2.06 . 05		Penyediaan Barang Cetak dan Penggandaan	3.200.000,00	8.800.000,00	0,00	0,00	0,00
7.01 . 7-01.0-00.0-00.24 . 01 . 01 . 2.06 . 09		Penyelenggaraan Rapat Koordinasi dan Konsultasi SKPD	3.200.000,00	8.750.000,00	0,00	0,00	0,00
7.01 . 7-01.0-00.0-00.24 . 01 . 01 . 2.06 . 09			46.312.500,00	0,00	0,00	0,00	0,00
7.01 . 7-01.0-00.0-00.24 . 01 . 01 . 2.06 . 09			46.312.500,00	0,00	0,00	0,00	0,00
7.01 . 7-01.0-00.0-00.24 . 01 . 01 . 2.06 . 09			10.000.000,00	0,00	0,00	0,00	0,00
7.01 . 7-01.0-00.0-00.24 . 01 . 01 . 2.06 . 09			10.000.000,00	0,00	0,00	0,00	0,00
7.01 . 7-01.0-00.0-00.24 . 01 . 01 . 2.06 . 09			39.720.000,00	0,00	0,00	0,00	0,00
7.01 . 7-01.0-00.0-00.24 . 01 . 01 . 2.06 . 09			39.720.000,00	0,00	0,00	0,00	0,00

KODE	ANGGARAN REALISASI					
	URAIAN URUSAN, ORGANISASI, PROGRAM, KEGIATAN DAN SUB KEGIATAN					
	OPERASI	MODAL	TAK TERDUGA	TRANSFER		
1	2	3	4	5	6	
7.01 . 7-01.0-00.0-00.24 . 01 . 01 . 2.08	Keluaran : Tersedianya anggaran penyelenggaraan rapat koordinasi dan konsultasi, Target : 12.00 bulan	212.699.500,00	0,00	0,00	0,00	0,00
7.01 . 7-01.0-00.0-00.24 . 01 . 01 . 2.08 . 02	Penyediaan Jasa Penunjang Urusan Pemerintahan Daerah	211.370.830,00	0,00	0,00	0,00	0,00
7.01 . 7-01.0-00.0-00.24 . 01 . 01 . 2.08 . 04	Penyediaan Jasa Komunikasi, Sumber Daya Air dan Listrik	39.960.000,00	0,00	0,00	0,00	0,00
	Penyediaan Jasa Pelayanan Umum Kantor	172.739.500,00	0,00	0,00	0,00	0,00
	Keluaran : Terbayarnya Jasa Pelayanan Umum Kantor, Target : 12.00 bulan	171.410.830,00	0,00	0,00	0,00	0,00
7.01 . 7-01.0-00.0-00.24 . 01 . 01 . 2.09	Pemeliharaan Barang Milik Daerah Penunjang Urusan Pemerintahan Daerah	321.490.000,00	0,00	0,00	0,00	0,00
7.01 . 7-01.0-00.0-00.24 . 01 . 01 . 2.09 . 01	Penyediaan Jasa Pemeliharaan, Biaya Pemeliharaan, dan Pajak Kendaraan Perorangan Dinas atau Kendaraan Dinas Jabatan	318.180.000,00	0,00	0,00	0,00	0,00
7.01 . 7-01.0-00.0-00.24 . 01 . 01 . 2.09 . 06	Pemeliharaan Peralatan dan Mesin Lainnya	75.290.000,00	0,00	0,00	0,00	0,00
7.01 . 7-01.0-00.0-00.24 . 01 . 01 . 2.09 . 09	Pemeliharaan/Rehabilitasi Gedung Kantor dan Bangunan Lainnya	75.290.000,00	0,00	0,00	0,00	0,00
7.01 . 7-01.0-00.0-00.24 . 01 . 01 . 2.09 . 11	Pemeliharaan/Rehabilitasi Sarana dan Prasarana Pendukung Gedung Kantor atau Bangunan Lainnya	9.950.000,00	0,00	0,00	0,00	0,00
	Keluaran : Terlaksananya Pemeliharaan/ Rehabilitasi Sarana dan Prasarana Pendukung Gedung kantor atau bangunan lainnya, Target : 42.00 Unit	9.950.000,00	0,00	0,00	0,00	0,00
7.01 . 7-01.0-00.0-00.24 . 01 . 03	Program Pemberdayaan Masyarakat Desa Dan Kelurahan	226.250.000,00	0,00	0,00	0,00	0,00
7.01 . 7-01.0-00.0-00.24 . 01 . 03 . 2.01	Koordinasi Kegiatan Pemberdayaan Desa	222.940.000,00	0,00	0,00	0,00	0,00
7.01 . 7-01.0-00.0-00.24 . 01 . 03 . 2.01 . 01	Peningkatan Partisipasi Masyarakat dalam Forum Musyawarah Perencanaan Pembangunan di Desa	10.000.000,00	0,00	0,00	0,00	0,00
7.01 . 7-01.0-00.0-00.24 . 01 . 03 . 2.01 . 03	Peningkatan Efektifitas Kegiatan Pemberdayaan Masyarakat di Wilayah Kecamatan	10.000.000,00	0,00	0,00	0,00	0,00
		34.512.500,00	0,00	0,00	0,00	0,00
		34.512.500,00	0,00	0,00	0,00	0,00
		34.512.500,00	0,00	0,00	0,00	0,00
		34.512.500,00	0,00	0,00	0,00	0,00
		14.812.500,00	0,00	0,00	0,00	0,00
		14.812.500,00	0,00	0,00	0,00	0,00
		19.700.000,00	0,00	0,00	0,00	0,00
		19.700.000,00	0,00	0,00	0,00	0,00

KODE	URAIAN URUSAN, ORGANISASI, PROGRAM, KEGIATAN DAN SUB KEGIATAN	ANGGARAN REALISASI											
		KELOMPOK BELANJA BELANJA											
		OPERASI	MODAL	TAK TERDUGA	TRANSFER	3	4	5	6				
1	2												
7.01 . 7-01.0-00.0-00.24 . 01 . 05 . 2.01 . 05	<i>Keluaran : Terlaksananya Kegiatan TP PKK Kecamatan, Target : 12.00 bulan</i>												
7.01 . 7-01.0-00.0-00.24 . 01 . 05 . 2.01 . 01	Program Penyelenggaraan Urusan Pemerintahan Umum	64.937.500,00	0,00	0,00	0,00	0,00	0,00	0,00	0,00	0,00	0,00	0,00	0,00
7.01 . 7-01.0-00.0-00.24 . 01 . 05 . 2.01 . 01	<i>Penyelenggaraan Urusan Pemerintahan Umum sesuai Penugasan Kepala Daerah</i>	57.437.500,00	0,00	0,00	0,00	0,00	0,00	0,00	0,00	0,00	0,00	0,00	0,00
7.01 . 7-01.0-00.0-00.24 . 01 . 05 . 2.01 . 01	Pembinaan Wawasan Kebangsaan dan Ketahanan Nasional dalam rangka Memantapkan Pengamalan Pancasila, Pelaksanaan Undang- Undang Dasar Negara Republik Indonesia Tahun 1945, Pelestarian Bhinneka Tunggal Ika Serta Pemertahanan dan Pemeliharaan Keutuhan Negara Kesatuan Republik Indonesia	64.937.500,00	0,00	0,00	0,00	0,00	0,00	0,00	0,00	0,00	0,00	0,00	0,00
7.01 . 7-01.0-00.0-00.24 . 01 . 05 . 2.01 . 08	Pelaksanaan Tugas Forum Koordinasi Pimpinan di Kecamatan	57.437.500,00	0,00	0,00	0,00	0,00	0,00	0,00	0,00	0,00	0,00	0,00	0,00
7.01 . 7-01.0-00.0-00.24 . 01 . 05 . 2.01 . 06	<i>Keluaran : Terlaksananya Movev Keamanan dan Kenyamanan Lingkungan, Target : 6.00 kegiatan</i>	36.062.500,00	0,00	0,00	0,00	0,00	0,00	0,00	0,00	0,00	0,00	0,00	0,00
7.01 . 7-01.0-00.0-00.24 . 01 . 06 . 2.01 . 06	Program Pembinaan Dan Pengawasan Pemerintahan Desa	28.875.000,00	0,00	0,00	0,00	0,00	0,00	0,00	0,00	0,00	0,00	0,00	0,00
7.01 . 7-01.0-00.0-00.24 . 01 . 06 . 2.01 . 01	<i>Fasilitasi, Rekomendasi dan Koordinasi Pembinaan dan Pengawasan Pemerintahan Desa</i>	42.300.000,00	0,00	0,00	0,00	0,00	0,00	0,00	0,00	0,00	0,00	0,00	0,00
7.01 . 7-01.0-00.0-00.24 . 01 . 06 . 2.01 . 02	Fasilitasi Administrasi Tata Pemerintahan Desa	42.300.000,00	0,00	0,00	0,00	0,00	0,00	0,00	0,00	0,00	0,00	0,00	0,00
7.01 . 7-01.0-00.0-00.24 . 01 . 06 . 2.01 . 03	Fasilitasi Pengelolaan Keuangan Desa dan Pendayagunaan Aset Desa	42.300.000,00	0,00	0,00	0,00	0,00	0,00	0,00	0,00	0,00	0,00	0,00	0,00
7.01 . 7-01.0-00.0-00.24 . 01 . 06 . 2.01 . 09	Fasilitasi Sinkronisasi Perencanaan Pembangunan Daerah dengan Pembangunan Desa	9.300.000,00	0,00	0,00	0,00	0,00	0,00	0,00	0,00	0,00	0,00	0,00	0,00
8	UNSUR PEMERINTAHAN UMUM	8.000.000,00	0,00	0,00	0,00	0,00	0,00	0,00	0,00	0,00	0,00	0,00	0,00
8.01	Kesatuan Bangsa dan Politik	8.000.000,00	0,00	0,00	0,00	0,00	0,00	0,00	0,00	0,00	0,00	0,00	0,00
		8.953.498.659,00	0,00	0,00	0,00	0,00	0,00	0,00	0,00	0,00	0,00	0,00	0,00
		8.621.166.799,00	0,00	0,00	0,00	0,00	0,00	0,00	0,00	0,00	0,00	0,00	0,00
		8.953.498.659,00	0,00	0,00	0,00	0,00	0,00	0,00	0,00	0,00	0,00	0,00	0,00
		8.621.166.799,00	0,00	0,00	0,00	0,00	0,00	0,00	0,00	0,00	0,00	0,00	0,00

KODE	1	2	ANGGARAN REALISASI			
			KELOMPOK BELANJA BELANJA			
			OPERASI	MODAL	TAK TERDUGA	TRANSFER
	3	4	5	6		
8.01 . 8-01.0-00.0-00.01		Badan Kesatuan Bangsa Dan Politik	8.953.498.659,00	0,00	0,00	0,00
8.01 . 8-01.0-00.0-00.01 . 01		Badan Kesatuan Bangsa Dan Politik	8.621.166.799,00	0,00	0,00	0,00
8.01 . 8-01.0-00.0-00.01 . 01 . 01		Program Penujangan Urusan Pemerintahan Daerah Kabupaten/Kota	8.953.498.659,00	0,00	0,00	0,00
8.01 . 8-01.0-00.0-00.01 . 01 . 01 . 2.01		<i>Perencanaan, Penganggaran, dan Evaluasi Kinerja Perangkat Daerah</i>	8.621.166.799,00	0,00	0,00	0,00
8.01 . 8-01.0-00.0-00.01 . 01 . 01 . 2.01 . 01		<i>Perencanaan, Penganggaran, dan Evaluasi Kinerja Perangkat Daerah</i>	4.123.127.159,00	0,00	0,00	0,00
8.01 . 8-01.0-00.0-00.01 . 01 . 01 . 2.01 . 01		<i>Perencanaan, Penganggaran, dan Evaluasi Kinerja Perangkat Daerah</i>	3.857.487.298,00	0,00	0,00	0,00
8.01 . 8-01.0-00.0-00.01 . 01 . 01 . 2.01 . 01		<i>Perencanaan, Penganggaran, dan Evaluasi Kinerja Perangkat Daerah</i>	38.675.000,00	0,00	0,00	0,00
8.01 . 8-01.0-00.0-00.01 . 01 . 01 . 2.01 . 01		<i>Perencanaan, Penganggaran, dan Evaluasi Kinerja Perangkat Daerah</i>	35.618.100,00	0,00	0,00	0,00
8.01 . 8-01.0-00.0-00.01 . 01 . 01 . 2.01 . 01		<i>Perencanaan, Penganggaran, dan Evaluasi Kinerja Perangkat Daerah</i>	23.937.500,00	0,00	0,00	0,00
8.01 . 8-01.0-00.0-00.01 . 01 . 01 . 2.01 . 01		<i>Perencanaan, Penganggaran, dan Evaluasi Kinerja Perangkat Daerah</i>	22.432.400,00	0,00	0,00	0,00
8.01 . 8-01.0-00.0-00.01 . 01 . 01 . 2.01 . 07		<i>Perencanaan, Penganggaran, dan Evaluasi Kinerja Perangkat Daerah</i>	14.737.500,00	0,00	0,00	0,00
8.01 . 8-01.0-00.0-00.01 . 01 . 01 . 2.01 . 01		<i>Perencanaan, Penganggaran, dan Evaluasi Kinerja Perangkat Daerah</i>	13.185.700,00	0,00	0,00	0,00
8.01 . 8-01.0-00.0-00.01 . 01 . 01 . 2.02		<i>Keluaran : Tersusunnya dokumen LKJP, dokumen kinerja dan dokumen evaluasi, monitoring kegiatan dan pelaporan SHKP Bakesbangpol Kab. Cilacap, Target : 4.00 Dokumen</i>	3.056.572.359,00	0,00	0,00	0,00
8.01 . 8-01.0-00.0-00.01 . 01 . 01 . 2.02 . 01		<i>Administrasi Keuangan Perangkat Daerah</i>	2.910.081.573,00	0,00	0,00	0,00
8.01 . 8-01.0-00.0-00.01 . 01 . 01 . 2.02 . 01		<i>Administrasi Keuangan Perangkat Daerah</i>	3.056.572.359,00	0,00	0,00	0,00
8.01 . 8-01.0-00.0-00.01 . 01 . 01 . 2.06		<i>Keluaran : Terbayarnya gaji dan tunjangan PNS selama 12 bulan, Target : 12.00 Bulan</i>	2.910.081.573,00	0,00	0,00	0,00
8.01 . 8-01.0-00.0-00.01 . 01 . 01 . 2.06 . 01		<i>Administrasi Umum Perangkat Daerah</i>	371.878.000,00	0,00	0,00	0,00
8.01 . 8-01.0-00.0-00.01 . 01 . 01 . 2.06 . 02		<i>Administrasi Umum Perangkat Daerah</i>	371.750.370,00	0,00	0,00	0,00
8.01 . 8-01.0-00.0-00.01 . 01 . 01 . 2.06 . 04		<i>Administrasi Umum Perangkat Daerah</i>	38.358.000,00	0,00	0,00	0,00
8.01 . 8-01.0-00.0-00.01 . 01 . 01 . 2.06 . 04		<i>Administrasi Umum Perangkat Daerah</i>	38.348.800,00	0,00	0,00	0,00
8.01 . 8-01.0-00.0-00.01 . 01 . 01 . 2.06 . 05		<i>Administrasi Umum Perangkat Daerah</i>	73.710.000,00	0,00	0,00	0,00
8.01 . 8-01.0-00.0-00.01 . 01 . 01 . 2.06 . 09		<i>Administrasi Umum Perangkat Daerah</i>	73.679.500,00	0,00	0,00	0,00
			50.000.000,00	0,00	0,00	0,00
			49.995.291,00	0,00	0,00	0,00
			209.810.000,00	0,00	0,00	0,00
			209.726.779,00	0,00	0,00	0,00

KODE	1	2	ANGGARAN REALISASI						
			URAIAN URUSAN, ORGANISASI, PROGRAM, KEGIATAN DAN SUB KEGIATAN						
			OPERASI	MODAL	TAK TERDUGA	TRANSFER			
3	4	5	6						
8.01 . 8-01.0-00.0-00.01 . 01 . 01 . 2.08 . 02		<i>Keluaran : Rapat-rapat koordinasi dan konsultasi ke luar daerah, Target : 12.00 Bulan</i>							
8.01 . 8-01.0-00.0-00.01 . 01 . 01 . 2.08 . 01		<i>Penyediaan Jasa Penunjang Urusan Pemerintahan Daerah</i>	490.232.800,00	0,00	0,00	0,00	0,00	0,00	0,00
8.01 . 8-01.0-00.0-00.01 . 01 . 01 . 2.08 . 02		<i>Penyediaan Jasa Komunikasi, Sumber Daya Air dan Listrik</i>	374.806.993,00	0,00	0,00	0,00	0,00	0,00	0,00
8.01 . 8-01.0-00.0-00.01 . 01 . 01 . 2.08 . 03		<i>Penyediaan Jasa Peralatan dan Perlengkapan Kantor</i>	165.613.200,00	0,00	0,00	0,00	0,00	0,00	0,00
8.01 . 8-01.0-00.0-00.01 . 01 . 01 . 2.08 . 04		<i>Penyediaan Jasa Pelayanan Umum Kantor</i>	92.705.974,00	0,00	0,00	0,00	0,00	0,00	0,00
			50.000.000,00	0,00	0,00	0,00	0,00	0,00	0,00
			34.395.200,00	0,00	0,00	0,00	0,00	0,00	0,00
			274.619.600,00	0,00	0,00	0,00	0,00	0,00	0,00
			247.705.819,00	0,00	0,00	0,00	0,00	0,00	0,00
8.01 . 8-01.0-00.0-00.01 . 01 . 01 . 2.09		<i>Keluaran : Terbayarnya honorarium PNS / Non PNS dan kegiatan lainnya, Target : 12.00 bulan</i>							
		<i>Pemeliharaan Barang Milik Daerah Penunjang Urusan Pemerintahan Daerah</i>	165.769.000,00	0,00	0,00	0,00	0,00	0,00	0,00
			165.230.262,00	0,00	0,00	0,00	0,00	0,00	0,00
8.01 . 8-01.0-00.0-00.01 . 01 . 01 . 2.09 . 02		<i>Penyediaan Jasa Pemeliharaan, Biaya Pemeliharaan, Pajak dan Perizinan Kendaraan Dinas Operasional atau Lapangan</i>	100.770.000,00	0,00	0,00	0,00	0,00	0,00	0,00
8.01 . 8-01.0-00.0-00.01 . 01 . 01 . 2.09 . 06		<i>Pemeliharaan Peralatan dan Mesin Lainnya</i>	100.578.262,00	0,00	0,00	0,00	0,00	0,00	0,00
8.01 . 8-01.0-00.0-00.01 . 01 . 01 . 2.09 . 09		<i>Pemeliharaan/Rehabilitasi Gedung Kantor dan Bangunan Lainnya</i>	38.000.000,00	0,00	0,00	0,00	0,00	0,00	0,00
			37.935.000,00	0,00	0,00	0,00	0,00	0,00	0,00
			26.999.000,00	0,00	0,00	0,00	0,00	0,00	0,00
			26.717.000,00	0,00	0,00	0,00	0,00	0,00	0,00
8.01 . 8-01.0-00.0-00.01 . 01 . 02		<i>Keluaran : Terpeliharanya pemeliharaan rutin/berkala gedung kantor, Target : 1.650.00 m2</i>							
		Program Penguatan Ideologi Pancasila Dan Karakter Kebangsaan	319.812.500,00	0,00	0,00	0,00	0,00	0,00	0,00
		<i>Perumusan Kebijakan Teknis dan Pemantapan Pelaksanaan Bidang Ideologi Pancasila dan Karakter Kebangsaan</i>	313.802.500,00	0,00	0,00	0,00	0,00	0,00	0,00
8.01 . 8-01.0-00.0-00.01 . 01 . 02 . 2.01 . 03		<i>Pelaksanaan Kebijakan di Bidang Ideologi Wawasan Kebangsaan, Bela Negara, Karakter Bangsa, Pembauran Kebangsaan, Bineka Tunggal Ika dan Sejarah Kebangsaan</i>	319.812.500,00	0,00	0,00	0,00	0,00	0,00	0,00
			313.802.500,00	0,00	0,00	0,00	0,00	0,00	0,00
		<i>Keluaran : Jumlah peserta kegiatan sosialisasi peningkatan rasa solidaritas dan ikatan sosial di kalangan masyarakat, Target : 200.00 Orang</i>							

KODE	URAIAN URUSAN, ORGANISASI, PROGRAM, KEGIATAN DAN SUB KEGIATAN	ANGGARAN REALISASI											
		KELOMPOK BELANJA BELANJA											
		OPERASI	MODAL	TAK TERDUGA	TRANSFER	3	4	5	6				
1	2												
8.01 . 8-01.0-00.0-00.01 . 01 . 03	Program Peningkatan Peran Partai Politik Dan Lembaga Pendidikan Melalui Pendidikan Politik Dan Pengembangan Etika Serta Budaya Politik	3.255.309.000,00	0,00	0,00	0,00	0,00	0,00	0,00	0,00				
8.01 . 8-01.0-00.0-00.01 . 01 . 03 . 2.01	<i>Perumusan Kebijakan Teknis dan Pemantapan Pelaksanaan Bidang Pendidikan Politik, Etika Budaya Politik, Peningkatan Demokrasi, Fasilitas Kelenbagaan Pemerintahan, Perwakilan dan Partai Politik, Pemilihan Umum/Pemilihan Umum Kepala Daerah, serta Pemantauan Situasi Politik</i>	3.235.372.000,00	0,00	0,00	0,00	0,00	0,00	0,00	0,00				
8.01 . 8-01.0-00.0-00.01 . 01 . 03 . 2.01 . 03	Pelaksanaan Kebijakan Di Bidang Pendidikan Politik, Etika Budaya Politik, Peningkatan Demokrasi, Fasilitas Kelembagaan Pemerintahan, Perwakilan dan Partai Politik, Pemilihan Umum/Pemilihan Umum Kepala Daerah, Serta Pemantauan Situasi Politik Di Daerah	3.255.309.000,00	0,00	0,00	0,00	0,00	0,00	0,00	0,00				
8.01 . 8-01.0-00.0-00.01 . 01 . 03 . 2.01 . 05	Pelaksanaan Monitoring, Evaluasi dan Pelaporan di Bidang Pendidikan Politik, Etika Budaya Politik, Peningkatan Demokrasi, Fasilitas Kelembagaan	2.939.309.000,00	0,00	0,00	0,00	0,00	0,00	0,00	0,00				
	<i>Keluaran : Terlaksananya penelitian dan pemeriksaan verifikasi pemberian kepada parpol, Target : 20.00 Partai</i>	2.939.309.000,00	0,00	0,00	0,00	0,00	0,00	0,00	0,00				
8.01 . 8-01.0-00.0-00.01 . 01 . 04	Program Pemberdayaan Dan Pengawasan Organisasi Kemasyarakatan	70.000.000,00	0,00	0,00	0,00	0,00	0,00	0,00	0,00				
8.01 . 8-01.0-00.0-00.01 . 01 . 04 . 2.01	<i>Perumusan Kebijakan Teknis dan Pemantapan Pelaksanaan Bidang Pemberdayaan dan Pengawasan Organisasi Kemasyarakatan</i>	69.430.000,00	0,00	0,00	0,00	0,00	0,00	0,00	0,00				
8.01 . 8-01.0-00.0-00.01 . 01 . 04 . 2.01 . 04	Pelaksanaan Koordinasi dibidang Pendaftaran Ormas, Pemberdayaan Ormas, Evaluasi dan Mediasi Sengketa Ormas, Pengawasan Ormas dan Ormas Asing di Daerah	70.000.000,00	0,00	0,00	0,00	0,00	0,00	0,00	0,00				
	<i>Keluaran : Jumlah peserta yang mengikuti sosialisasi peningkatan kesadaran ketahanan bagi ORMAS, Target : 200.00 Orang</i>	69.430.000,00	0,00	0,00	0,00	0,00	0,00	0,00	0,00				
8.01 . 8-01.0-00.0-00.01 . 01 . 05	Program Pembinaan Dan Pengembangan Ketahanan Ekonomi, Sosial, Dan Budaya	270.000.000,00	0,00	0,00	0,00	0,00	0,00	0,00	0,00				
8.01 . 8-01.0-00.0-00.01 . 01 . 05 . 2.01	<i>Perumusan Kebijakan Teknis dan Pemantapan Pelaksanaan Bidang Ketahanan Ekonomi, Sosial dan Budaya</i>	265.895.701,00	0,00	0,00	0,00	0,00	0,00	0,00	0,00				
8.01 . 8-01.0-00.0-00.01 . 01 . 05 . 2.01 . 04	Pelaksanaan Koordinasi di Bidang Ketahanan Ekonomi, Sosial, Budaya dan Fasilitas Pencegahan Penyalagunaan Narkotika, Fasilitas Kerukunan Umat Beragama dan Penghayat Kepercayaan di Daerah	270.000.000,00	0,00	0,00	0,00	0,00	0,00	0,00	0,00				
	<i>Keluaran : Jumlah peserta kegiatan refleksi nilai budaya dalam kaitannya dengan ketahanan bangsa, Target : 100.00 Orang</i>	265.895.701,00	0,00	0,00	0,00	0,00	0,00	0,00	0,00				
8.01 . 8-01.0-00.0-00.01 . 01 . 06	Program Peningkatan Kewaspadaan Nasional Dan Peningkatan Kualitas Dan Fasilitas Penanganan Konflik Sosial	915.250.000,00	0,00	0,00	0,00	0,00	0,00	0,00	0,00				
		879.179.300,00	0,00	0,00	0,00	0,00	0,00	0,00	0,00				

KODE	URAIAN URUSAN, ORGANISASI, PROGRAM, KEGIATAN DAN SUB KEGIATAN	ANGGARAN REALISASI					
		KELOMPOK BELANJA BELANJA					
		OPERASI	MODAL	TAK TERDUGA	TRANSFER		
1	2	3	4	5	6		
8.01 . 8-01.0-00.0-00.01 . 01 . 06 . 2.01	<i>Perumusan Kebijakan Teknis dan Pelaksanaan Pemantapan Kewaspadaan Nasional dan Penanganan Konflik Sosial</i>	915.250.000,00	0,00	0,00	0,00	0,00	0,00
8.01 . 8-01.0-00.0-00.01 . 01 . 06 . 2.01 . 05	Pelaksanaan Monitoring, Evaluasi dan Pelaporan di Bidang Kewaspadaan Dini, Kerjasama Intelijen, Pemantauan Orang Asing, Tenaga Kerja Asing dan Lembaga Asing, Kewaspadaan Perbatasan Antar Negara, Fasilitasi Kelembagaan Bidang Kewaspadaan, serta Penanganan Konflik di Daerah	879.179.300,00	0,00	0,00	0,00	0,00	0,00
8.01 . 8-01.0-00.0-00.01 . 01 . 06 . 2.01 . 06	Pelaksanaan Forum Koordinasi Pimpinan Daerah Kabupaten/Kota	227.250.000,00	0,00	0,00	0,00	0,00	0,00
	Keluaran : Terlaksananya kegiatan koordinasi dan kegiatan unsur pimpinan daerah, Target : 12.00 Bulan	222.082.900,00	0,00	0,00	0,00	0,00	0,00
		688.000.000,00	0,00	0,00	0,00	0,00	0,00
		657.096.400,00	0,00	0,00	0,00	0,00	0,00
	JUMLAH	2.478.204.275.030,00	564.452.931.879,00	8.295.821.500,00	541.428.562.300,00	539.983.224.804,00	541.428.562.300,00
		2.320.737.241.789,27	537.110.858.819,00	4.204.295.318,00	539.983.224.804,00		539.983.224.804,00

Pj. Bupati Cilacap

cap/ttd

YUNITA DYAH SUMINAR

LAMPIRAN II
 PERATURAN DAERAH KABUPATEN CILACAP
 NOMOR 6 TAHUN 2023
 TENTANG
 PERTANGGUNGJAWABAN PELAKSANAAN
 ANGGARAN PENDAPATAN DAN BELANJA
 DAERAH KABUPATEN CILACAP TAHUN
 ANGGARAN 2022



PEMERINTAH KABUPATEN CILACAP
 LAPORAN PERUBAHAN SALDO ANGGARAN LEBIH
 PER 31 DESEMBER 2022 DAN 2021

URAIAN	REF	2022	2021
1	2	3	4
Saldo Anggaran Lebih Awal		314.067.155.485,79	324.581.581.509,80
Penggunaan SAL sebagai Penerimaan Pembiayaan Tahun Berjalan	V.2.a	314.067.155.485,79	324.581.581.509,80
Sub Total		0,00	0,00
Sisa Lebih/Kurang Pembiayaan Anggaran (SILPA/SIKPA)	V.2.b	185.663.674.098,54	314.067.155.485,79
Sub Total		185.663.674.098,54	314.067.155.485,79
Koreksi Kesalahan Pembukuan Tahun Sebelumnya		0,00	0,00
Lain-lain		0,00	0,00
Saldo Anggaran Lebih Akhir	V.2.c	185.663.674.098,54	314.067.155.485,79

Catatan Atas Laporan Keuangan merupakan bagian yang tidak terpisahkan dari laporan keuangan ini.

Pj. BUPATI CILACAP,

cap/ttd

YUNITA DYAH SUMINAR

LAMPIRAN III
 PERATURAN DAERAH KABUPATEN CILACAP
 NOMOR 6 TAHUN 2023
 TENTANG
 PERTANGGUNGJAWABAN PELAKSANAAN
 ANGGARAN PENDAPATAN DAN BELANJA
 DAERAH KABUPATEN CILACAP TAHUN
 ANGGARAN 2022



PEMERINTAH KABUPATEN CILACAP
 LAPORAN OPERASIONAL
 UNTUK TAHUN YANG BERAKHIR SAMPAI DENGAN 31 DESEMBER 2022 DAN 2021

KODE AKUN	URAIAN	REF	SALDO 2022	SALDO 2021
1	2	3	4	5
KEGIATAN OPERASIONAL				
7	PENDAPATAN - LO	V.4.a	3.066.360.312.316,88	3.089.538.735.237,42
7.1	PENDAPATAN ASLI DAERAH (PAD)-LO	V.4.a.1)	694.737.834.395,88	778.999.263.587,42
7.1.1	Pajak Daerah-LO	V.4.a.1)a)	281.807.814.670,76	222.396.183.197,14
7.1.2	Retribusi Daerah-LO	V.4.a.1)b)	19.793.596.436,84	18.628.428.632,02
7.1.3	Hasil Pengelolaan Kekayaan Daerah yang Dipisahkan-LO	V.4.a.1)c)	72.475.489.407,72	81.991.717.244,47
7.1.4	Lain-lain PAD yang Sah-LO	V.4.a.1)d)	320.660.933.880,56	455.982.934.513,79
7.2	PENDAPATAN TRANSFER-LO	V.4.a.2)	2.264.438.688.624,00	2.063.470.965.364,00
7.2.1	Pendapatan Transfer Pemerintah Pusat-LO	V.4.a.2)a)	1.987.601.588.752,00	1.819.107.914.106,00
7.2.2	Pendapatan Transfer Antar Daerah-LO	V.4.a.2)b)	276.837.099.872,00	244.363.051.258,00
7.3	LAIN-LAIN PENDAPATAN DAERAH YANG SAH- LO	V.4.a.3)	107.183.789.297,00	247.068.506.286,00
7.3.1	Pendapatan Hibah-LO	V.4.a.3)a)	107.183.789.297,00	72.915.736.470,00
7.3.3	Lain-lain Pendapatan Sesuai dengan Ketentuan Peraturan Perundang-Undangan-LO	V.4.a.3)b)	0,00	174.152.769.816,00
8	BEBAN	V.4.b	2.879.385.049.112,25	2.821.812.891.582,79
8.1.1	Beban Pegawai	V.4.b.1)	1.277.438.944.340,00	1.206.433.546.801,16
8.1.2	Beban Barang dan Jasa	V.4.b.2)	888.013.311.298,44	909.823.865.990,95
8.1.5	Beban Hibah	V.4.b.3)	170.954.087.291,00	153.975.768.553,00
8.1.6	Beban Bantuan Sosial	V.4.b.4)	5.449.050.000,00	6.104.000.000,00
8.1.7	Beban Penyisihan Piutang	V.4.b.5)	(4.184.728.666,85)	4.848.786.415,71
8.1.8	Beban Lain-lain	V.4.b.6)	36.244.711,00	0,00
8.2.1	Beban Penyusutan Peralatan dan Mesin	V.4.b.7.a)	114.776.164.387,73	97.858.049.507,22
8.2.2	Beban Penyusutan Gedung dan Bangunan	V.4.b.7.b)	44.722.216.646,81	34.775.213.083,00
8.2.3	Beban Penyusutan Jalan, Jaringan dan Irigasi	V.4.b.7.c)	148.899.719.941,17	176.026.440.166,19
8.2.4	Beban Penyusutan Aset Tetap Lainnya	V.4.b.7.d)	62.857.689,00	51.585.809,00

KODE AKUN	URAIAN	REFE	SALDO 2022	SALDO 2021
1	2	3	4	5
8.2.6	Beban Amortisasi Aset Tidak Berwujud	V.4.b.8)	1.998.712.773,95	1.258.666.871,56
8.3.1	Beban Bagi Hasil	V.4.b.9)	23.312.112.400,00	22.190.613.115,00
8.3.2	Beban Bantuan Keuangan	V.4.b.10)	207.906.356.300,00	208.466.355.270,00
	SURPLUS/DEFISIT DARI OPERASI	V.4.c	186.975.263.204,63	267.725.843.654,63
KEGIATAN NON OPERASIONAL				
7.4.1	Surplus Penjualan/Pertukaran/Pelepasan Aset Non Lancar-LO	V.4.d	1.398.671.606,70	684.870.657,00
8.5.1	Defisit Penjualan/Pertukaran/Pelepasan Aset Non Lancar-LO	V.4.f	3.400.074.838,00	366.128.525,00
	SURPLUS/DEFISIT DARI KEGIATAN NON OPERASIONAL	V.4.h	(2.001.403.231,30)	318.742.132,00
	SURPLUS/DEFISIT SEBELUM POS LUAR BIASA	V.4.i	184.973.859.973,33	268.044.585.786,63
POS LUAR BIASA		V.4.j		
8.4.1	Beban Tak Terduga	V.4.k	1.017.458.500,00	392.500.000,00
	SURPLUS/DEFISIT DARI POS LUAR BIASA	V.4.l	(1.017.458.500,00)	(392.500.000,00)
	SURPLUS/DEFISIT-LO	V.4.m	183.956.401.473,33	267.652.085.786,63

Catatan Atas Laporan Keuangan merupakan bagian yang tidak terpisahkan dari laporan keuangan ini.

Pj. BUPATI CILACAP,

cap/ttd

YUNITA DYAH SUMINAR

LAMPIRAN IV
 PERATURAN DAERAH KABUPATEN CILACAP
 NOMOR 6 TAHUN 2023
 TENTANG
 PERTANGGUNGJAWABAN PELAKSANAAN
 ANGGARAN PENDAPATAN DAN BELANJA
 DAERAH KABUPATEN CILACAP TAHUN
 ANGGARAN 2022



PEMERINTAH KABUPATEN CILACAP
 LAPORAN PERUBAHAN EKUITAS
 UNTUK PERIODE YANG BERAKHIR SAMPAI DENGAN 31 DESEMBER 2022 DAN 2021

URAIAN	REF	2022	2021
1	2	3	4
EKUITAS AWAL	V.6.a	6.281.159.392.042,40	6.015.556.894.602,80
SURPLUS/DEFISIT-LO	V.6.b	183.956.401.473,33	267.652.085.786,63
DAMPAK KUMULATIF PERUBAHAN KEBIJAKAN/KESALAHAN MENDASAR:	V.6.c		
Koreksi Nilai Piutang		(590.388.021,00)	(935.239.725,56)
Koreksi Nilai Persediaan		54.049.523,00	2.387.595.846,67
Koreksi Nilai Aset Tetap		16.906.871.810,00	(7.238.927.288,39)
Koreksi Nilai Akumulasi Penyusutan Aset Tetap		101.882.335.242,12	12.174.445.277,92
Koreksi Nilai Aset Tetap Tidak Berwujud		(99.477.500,00)	354.472.500,00
Koreksi Nilai Akumulasi Amortisasi Aset Tidak Berwujud		51.811.197,92	110.960.833,33
Koreksi Nilai Aset Rusak Berat		5.008.910.952,00	(1.201.458.730,00)
Koreksi Nilai Akumulasi Penyusutan Aset Rusak Berat		921.372.543,44	610.808.849,00
Koreksi Nilai Kewajiban		10.055.260.023,00	(8.312.245.910,00)
EKUITAS AKHIR		6.599.306.539.286,21	6.281.159.392.042,40

Catatan Atas Laporan Keuangan merupakan bagian yang tidak terpisahkan dari laporan keuangan ini.

Pj. BUPATI CILACAP,

cap/ttd

YUNITA DYAH SUMINAR

LAMPIRAN V
 PERATURAN DAERAH KABUPATEN CILACAP
 NOMOR 6 TAHUN 2023
 TENTANG
 PERTANGGUNGJAWABAN PELAKSANAAN
 ANGGARAN PENDAPATAN DAN BELANJA
 DAERAH KABUPATEN CILACAP TAHUN
 ANGGARAN 2022



PEMERINTAH KABUPATEN CILACAP
 NERACA
 PER 31 DESEMBER 2022 DAN 2021

KODE AKUN	URAIAN	REFF	2022	2021
1	2	3	4	5
1	ASET			
1.1	ASET LANCAR	V.3.a		
1.1.1.01	Kas di Kas Daerah	V.3.a.1)	147.286.513.570,00	175.086.708.645,00
1.1.1.02	Kas di Bendahara Penerimaan	V.3.a.2)	17.140.419,00	0,00
1.1.1.03	Kas di Bendahara Pengeluaran	V.3.a.3)	0,00	0,00
1.1.1.04	Kas di BLUD	V.3.a.4)	37.849.467.255,54	137.455.418.347,79
1.1.1.05	Kas Dana BOS	V.3.a.5)	531.215.720,00	1.626.558.783,00
1.1.2	Investasi Jangka Pendek	V.3.a.6)	0,00	0,00
1.1.3	Piutang Pajak Daerah	V.3.a.7)	15.923.668.753,88	14.374.249.282,88
1.1.4	Piutang Retribusi Daerah	V.3.a.8)	731.633.170,00	732.060.670,00
1.1.6	Piutang Lain-lain PAD yang Sah	V.3.a.9)	38.662.695.435,44	60.066.849.290,20
1.1.7	Piutang Transfer Pemerintah Pusat	V.3.a.10)	0,00	0,00
1.1.8	Piutang Transfer Antar Daerah	V.3.a.11)	3.815.418.828,00	3.115.063.277,00
1.1.9	Piutang Lainnya	V.3.a.12)	9.448.000,00	54.533.330,00
1.1.10	Penyisihan Piutang	V.3.a.13)	(20.023.646.797,90)	(24.208.375.464,75)
1.1.11	Beban Dibayar Dimuka	V.3.a.14)	422.518.454,42	210.952.418,33
1.1.12	Persediaan	V.3.a.15)	54.824.439.010,24	47.398.925.407,94
	JUMLAH ASET LANCAR		280.050.511.818,62	415.912.943.987,39
	INVESTASI JANGKA PANJANG	V.3.b		
1.2.1	Investasi Jangka Panjang Non Permanen			
	Jumlah Investasi Jangka Panjang Non Permanen		0,00	0,00
	Investasi Jangka Panjang Permanen			
1.2.2	Penyertaan Modal	V.3.b.1)	1.373.902.736.514,04	1.339.287.250.902,32
	Jumlah Investasi Jangka Panjang Permanen		1.373.902.736.514,04	1.339.287.250.902,32
	JUMLAH INVESTASI JANGKA PANJANG		1.373.902.736.514,04	1.339.287.250.902,32

KODE AKUN	URAIAN	REFF	2022	2021
1	2	3	4	5
	ASET TETAP	V.3.c		
1.3.1	Tanah	V.3.c.1)	746.441.565.120,43	739.961.572.372,43
1.3.2	Peralatan dan Mesin	V.3.c.2)	1.117.170.059.093,75	1.098.568.084.821,24
1.3.3	Gedung dan Bangunan	V.3.c.3)	1.944.968.928.411,83	1.833.874.397.102,33
1.3.4	Jalan, Jaringan, dan Irigasi	V.3.c.4)	3.137.212.417.988,76	2.836.798.917.947,76
1.3.5	Aset Tetap Lainnya	V.3.c.5)	145.696.404.472,47	139.415.162.132,42
1.3.6	Konstruksi Dalam Pengerjaan	V.3.c.6)	21.920.825.421,00	10.033.542.649,00
1.3.7	Akumulasi Penyusutan	V.3.c.7)	(2.306.476.179.939,20)	(2.181.545.949.788,84)
	JUMLAH ASET TETAP		4.806.934.020.569,04	4.477.105.727.236,35
	DANA CADANGAN			
1.4.1	Dana Cadangan		0,00	0,00
	JUMLAH DANA CADANGAN		0,00	0,00
	ASET LAINNYA	V.3.d		
1.5.2	Kemitraan dengan Pihak Ketiga	V.3.d.1)	17.237.186.000,00	17.237.186.000,00
1.5.3	Aset Tidak Berwujud	V.3.d.2)	16.920.778.082,00	14.073.099.832,00
1.5.4	Aset Lain-lain	V.3.d.3)	147.174.692.989,68	90.692.898.108,49
1.5.5	Akumulasi Amortisasi Aset Tidak Berwujud	V.3.d.4)	(11.177.710.468,44)	(9.230.808.892,41)
	JUMLAH ASET LAINNYA		170.154.946.603,24	112.772.375.048,08
	JUMLAH ASET		6.631.042.215.504,95	6.345.078.297.174,14
	KEWAJIBAN	V.3.e		
	KEWAJIBAN JANGKA PENDEK			
2.1.1	Utang Perhitungan Pihak Ketiga (PFK)	V.3.e.1)	20.662.866,00	101.530.290,00
2.1.5	Pendapatan Diterima Dimuka	V.3.e.2)	1.355.379.443,34	1.257.496.577,94
2.1.6	Utang Belanja	V.3.e.3)	29.007.106.216,40	51.440.452.785,80
2.1.7	Utang Jangka Pendek Lainnya	V.3.e.4)	1.352.527.693,00	11.119.425.478,00
	JUMLAH KEWAJIBAN JANGKA PENDEK		31.735.676.218,74	63.918.905.131,74
	KEWAJIBAN JANGKA PANJANG			
	JUMLAH KEWAJIBAN JANGKA PANJANG		0,00	0,00
	JUMLAH KEWAJIBAN		31.735.676.218,74	63.918.905.131,74
	EKUITAS	V.3.f		
3.1.1	EKUITAS		6.599.306.539.286,21	6.281.159.392.042,40
	JUMLAH KEWAJIBAN DAN EKUITAS DANA		6.631.042.215.504,95	6.345.078.297.174,13

Catatan Atas Laporan Keuangan merupakan bagian yang tidak terpisahkan dari laporan keuangan ini.

Pj. BUPATI CILACAP,

cap/ttd

YUNITA DYAH SUMINAR

LAMPIRAN VI
 PERATURAN DAERAH KABUPATEN CILACAP
 NOMOR 6 TAHUN 2023
 TENTANG
 PERTANGGUNGJAWABAN PELAKSANAAN
 ANGGARAN PENDAPATAN DAN BELANJA
 DAERAH KABUPATEN CILACAP TAHUN
 ANGGARAN 2022



PEMERINTAH KABUPATEN CILACAP
 LAPORAN ARUS KAS
 PER 31 DESEMBER 2022 DAN 2021

URAIAN	REFF	TAHUN 2022 (Rp)	TAHUN 2021 (Rp)
1	2	3	4
ARUS KAS DARI AKTIVITAS OPERASI	V.5.a		
ARUS KAS MASUK	V.5.a.1)		
Penerimaan Pajak Daerah		280.277.331.102,00	221.377.109.179,00
Penerimaan Retribusi Daerah		19.813.134.112,00	18.619.623.089,00
Penerimaan Hasil Pengelolaan Kekayaan Daerah yang Dipisahkan		57.360.003.796,00	56.112.553.448,00
Penerimaan Lain-lain Pendapatan Asli Daerah yang Sah		340.964.856.661,02	441.128.991.935,79
Penerimaan Dana Bagi Hasil		70.256.365.616,00	72.609.449.235,00
Penerimaan Dana ALokasi Umum		1.268.988.917.120,00	1.272.865.794.000,00
Penerimaan Dana Alokasi Khusus		614.922.073.664,00	442.288.157.839,00
Penerimaan Dana Insentif Daerah		23.352.408.000,00	50.399.460.000,00
Penerimaan Dana Desa		308.764.756.104,00	299.424.381.200,00
Penerimaan Bagi Hasil Provinsi		263.877.289.558,00	247.068.593.170,00
Penerimaan Bantuan Keuangan		13.250.437.000,00	18.714.874.507,00
Penerimaan Pendapatan Hibah		29.291.129.832,00	17.642.977.025,00
Penerimaan Lain-lain Pendapatan Sesuai dengan Ketentuan Peraturan Perundang-undangan			174.152.769.816,00
Jumlah Arus Kas Masuk		3.291.118.702.565,02	3.332.404.734.443,79
ARUS KAS KELUAR	V.5.a.2)		
Pembayaran Pegawai		1.276.549.760.531,00	1.216.467.089.074,00
Pembayaran Barang dan Jasa		927.982.437.486,27	896.942.503.674,80
Pembayaran Hibah		110.755.993.772,00	91.467.844.693,00
Pembayaran Bantuan Sosial		5.449.050.000,00	6.104.000.000,00
Pembayaran Tak Terduga		4.204.295.318,00	4.935.080.670,00
Pembayaran Bagi Hasil		23.312.112.400,00	22.190.613.115,00
Pembayaran Belanja Bantuan Keuangan		516.671.112.404,00	507.890.736.470,00
Jumlah Arus Kas Keluar		2.864.924.761.911,27	2.745.997.867.696,80
Arus Kas Bersih dari Aktivitas Operasi		426.193.940.653,75	586.406.866.746,99
ARUS KAS DARI AKTIVITAS INVESTASI	V.5.b		
ARUS KAS MASUK	V.5.b.1)		
Penjualan atas Peralatan dan Mesin		1.951.004.223,00	690.370.657,00
Penjualan atas Gedung dan Bangunan		62.432.555,00	1.205.185.555,00
Jumlah Arus Kas Masuk		2.013.436.778,00	1.895.556.212,00

URAIAN	REFF	TAHUN 2022 (Rp)	TAHUN 2021 (Rp)
1	2	3	4
ARUS KAS KELUAR	V.5.b.2)		
Perolehan Tanah		3.763.063.239,00	2.879.943.857,00
Perolehan Peralatan dan Mesin		119.231.474.138,00	135.811.712.711,00
Perolehan Gedung dan Bangunan		128.439.041.222,00	117.320.453.265,00
Perolehan Jalan, Irigasi dan Jaringan		276.909.438.414,00	320.292.686.547,00
Perolehan Aset Tetap Lainnya		8.767.841.806,00	6.467.884.903,00
Perolehan Aset Lainnya		0,00	1.044.167.700,00
Penyertaan Modal Pemerintah Daerah		19.500.000.000,00	15.000.000.000,00
Jumlah Arus Kas Keluar		556.610.858.819,00	598.816.848.983,00
Arus Kas Bersih dari Aktivitas Investasi		(554.597.422.041,00)	(596.921.292.771,00)
ARUS KAS DARI AKTIVITAS PENDANAAN	V.5.c		
ARUS KAS MASUK			
Jumlah Arus Kas Masuk		0,00	0,00
ARUS KAS KELUAR			
Jumlah Arus Kas Keluar		0,00	0,00
Arus Kas Bersih dari Aktivitas Pendanaan		0,00	0,00
ARUS KAS DARI AKTIVITAS TRANSITORIS	V.5.d		
ARUS KAS MASUK	V.5.d.1)		
Penerimaan Perhitungan Pihak Ketiga		268.183.289.124,00	227.667.625.510,00
Jumlah Arus Kas Masuk		268.183.289.124,00	227.667.625.510,00
ARUS KAS KELUAR	V.5.d.2)		
Pengeluaran Perhitungan Pihak Ketiga		268.264.156.548,00	227.857.193.520,00
Jumlah Arus Kas Keluar		268.264.156.548,00	227.857.193.520,00
Arus Kas Bersih dari Aktivitas Transitoris		(80.867.424,00)	(189.568.010,00)
Kenaikan (Penurunan) Bersih Kas Selama Periode		(128.484.348.811,25)	(10.703.994.034,01)
Saldo Awal Kas Di Kas Daerah		175.086.708.645,00	271.885.939.063,00
Saldo Awal Kas di Bendahara Penerimaan			4.735.500,00
Saldo Awal Kas di Bendahara Pengeluaran			3.628.065,00
Saldo Awal Kas di BLUD		137.455.418.347,79	46.660.956.266,00
Saldo Awal Kas di Bendahara FKTP			
Saldo Awal Kas di Bendahara BOS		1.626.558.783,00	6.317.420.915,80
Saldo Awal Kas di Kas Daerah, Kas di Bendahara Penerimaan, Kas di BLUD, Kas di Bendahara FKTP dan Kas di Bendahara BOS		314.168.685.775,79	324.872.679.809,80
Saldo Akhir Kas Di Kas Daerah		147.286.513.570,00	175.086.708.645,00
Saldo Akhir Kas di Bendahara Penerimaan		17.140.419,00	0,00
Saldo Akhir Kas di Bendahara Pengeluaran		0,00	0,00
Saldo Akhir Kas di BLUD		37.849.467.255,54	137.455.418.347,79
Saldo Akhir Kas di FKTP			0,00
Saldo Akhir Kas di Bendahara BOS		531.215.720,00	1.626.558.783,00
Saldo Akhir Kas di Kas Daerah, Kas di Bendahara Penerimaan, Kas di Bendahara Pengeluaran, Kas di BLUD, dan Kas di Bendahara BOS	V.5.e	185.684.336.964,54	314.168.685.775,79
Saldo Akhir Kas		185.684.336.964,54	314.168.685.775,79

Catatan Atas Laporan Keuangan merupakan bagian yang tidak terpisahkan dari laporan keuangan ini.

Pj. BUPATI CILACAP,

cap/ttd

YUNITA DYAH SUMINAR

LAMPIRAN VII
PERATURAN DAERAH KABUPATEN CILACAP
NOMOR 6 TAHUN 2023
TENTANG
PERTANGGUNGJAWABAN PELAKSANAAN
ANGGARAN PENDAPATAN DAN BELANJA
DAERAH KABUPATEN CILACAP TAHUN
ANGGARAN 2022



PEMERINTAH DAERAH KABUPATEN CILACAP
CATATAN ATAS LAPORAN KEUANGAN
Tahun Anggaran 2022

BAB I
PENDAHULUAN

I.1. INFORMASI UMUM ENTITAS AKUNTANSI DAN ENTITAS PELAPORAN

Pemerintah Kabupaten (Pemkab) Cilacap dibentuk berdasarkan Undang–Undang Nomor 13 Tahun 1950 sebagaimana diubah dengan Undang-Undang Nomor 9 Tahun 1965 tentang Pembentukan Daerah–Daerah Kabupaten Dalam Lingkungan Propinsi Jawa Tengah. Berdasarkan peraturan tersebut, Pemkab Cilacap secara resmi berkedudukan di Cilacap. Pemkab Cilacap dalam pelaksanaan pertanggungjawaban pengelolaan keuangan daerah memiliki fungsi sebagai entitas akuntansi dan entitas pelaporan.

Entitas akuntansi adalah unit pemerintahan pengguna anggaran / pengguna barang dan oleh karenanya wajib menyelenggarakan akuntansi dan menyusun laporan keuangan untuk digabungkan pada entitas pelaporan, sedangkan pusat-pusat pertanggungjawaban adalah setiap Satuan Kerja Perangkat Daerah (SKPD) di lingkungan Pemerintah Kabupaten Cilacap sebagai Entitas akuntansi. Laporan yang disusun entitas akuntansi meliputi laporan posisi aset, kewajiban, ekuitas, realisasi pendapatan, belanja dan pembiayaan, operasional, dan perubahan ekuitas dalam periode yang berakhir pada 31 Desember 2022.

Entitas pelaporan yang dimaksud dalam laporan keuangan ini adalah Pemerintah Daerah Kabupaten Cilacap secara keseluruhan. Pemkab Cilacap selaku entitas pelaporan memiliki kewajiban untuk menyajikan laporan pertanggungjawaban keuangan dengan menyusun Laporan Keuangan Pemerintah Daerah (LKPD). Entitas pelaporan melakukan konsolidasi laporan entitas akuntansi dengan menambahkan laporan arus kas dan perubahan saldo anggaran lebih untuk periode yang berakhir pada tanggal 31 Desember 2022.

I.2. MAKSUD DAN TUJUAN PENYUSUNAN LAPORAN KEUANGAN

a. Maksud Penyusunan Laporan Keuangan

Laporan Keuangan Pemerintah Daerah Kabupaten Cilacap disusun untuk menyediakan informasi yang relevan mengenai posisi keuangan dan seluruh transaksi yang dilakukan oleh Pemerintah Daerah Kabupaten Cilacap selama satu periode pelaporan berdasarkan sifat operasi dan kegiatan pokoknya. Laporan keuangan terutama digunakan untuk menyajikan informasi mengenai posisi

keuangan, realisasi anggaran, saldo anggaran lebih, arus kas, operasional, dan perubahan ekuitas suatu entitas pelaporan yang bermanfaat bagi para pengguna dalam membuat dan mengevaluasi keputusan mengenai alokasi sumber daya.

Pemerintah Daerah Kabupaten Cilacap selaku **entitas pelaporan** mempunyai kewajiban untuk melaporkan upaya-upaya yang telah dilakukan serta hasil yang dicapai dalam pelaksanaan kegiatan secara sistematis dan terstruktur pada suatu periode pelaporan untuk kepentingan:

1) Akuntabilitas

Mempertanggungjawabkan pengelolaan sumber daya serta pelaksanaan kebijakan yang dipercayakan kepada entitas pelaporan dalam mencapai tujuan yang telah ditetapkan secara periodik.

2) Manajemen

Membantu para pengguna untuk mengevaluasi pelaksanaan kegiatan suatu entitas pelaporan dalam periode pelaporan sehingga memudahkan fungsi perencanaan, pengelolaan dan pengendalian atas seluruh aset, kewajiban dan ekuitas dana pemerintah untuk kepentingan masyarakat.

3) Transparansi

Memberikan informasi keuangan yang terbuka dan jujur kepada masyarakat berdasarkan pertimbangan bahwa masyarakat memiliki hak untuk mengetahui secara terbuka dan menyeluruh atas pertanggungjawaban pemerintah dalam pengelolaan sumber daya yang dipercayakan kepadanya dan ketaatannya pada peraturan perundang-undangan.

Laporan Keuangan Pemerintah Kabupaten Cilacap meliputi:

- 1) Laporan Realisasi Anggaran (LRA);
- 2) Laporan Perubahan Saldo Anggaran Lebih (LPSAL);
- 3) Neraca;
- 4) Laporan Operasional (LO);
- 5) Laporan Arus Kas (LAK);
- 6) Laporan Perubahan Ekuitas (LPE);
- 7) Catatan atas Laporan Keuangan (CaLK).

b. Tujuan Penyusunan Laporan Keuangan

Pelaporan Keuangan Pemerintah Daerah Kabupaten Cilacap menyajikan informasi yang berguna untuk pengambilan keputusan dan untuk menunjukkan akuntabilitas entitas pelaporan atas sumber daya yang dikelola, dengan :

- 1) Menyediakan informasi mengenai posisi sumber daya ekonomi, kewajiban, dan ekuitas pemerintah daerah;
- 2) Menyediakan informasi mengenai perubahan posisi sumber daya ekonomi, kewajiban, dan ekuitas pemerintah daerah;
- 3) Menyediakan informasi mengenai sumber, alokasi, dan penggunaan sumber daya ekonomi;
- 4) Menyediakan informasi mengenai ketaatan realisasi terhadap anggaran yang ditetapkan;

- 5) Menyediakan informasi mengenai cara entitas pelaporan mendanai aktivitasnya dan memenuhi kebutuhan kasnya;
- 6) Menyediakan informasi mengenai potensi pemerintah daerah untuk membiayai penyelenggaraan kegiatan pemerintahan; dan
- 7) Menyediakan informasi yang berguna untuk mengevaluasi kemampuan entitas pelaporan dalam mendanai aktivitasnya.

Untuk memenuhi tujuan-tujuan tersebut, laporan keuangan menyediakan informasi mengenai aset, kewajiban, ekuitas, pendapatan LRA, belanja, transfer, pembiayaan, saldo anggaran lebih, pendapatan LO, beban dan arus kas Pemerintah Daerah Kabupaten Cilacap sebagai suatu entitas pelaporan.

Pelaporan Keuangan Pemerintah Daerah Kabupaten Cilacap terdiri dari :

1) Laporan Realisasi Anggaran

Laporan Realisasi Anggaran mengungkapkan kegiatan keuangan pemerintah daerah yang menunjukkan ketaatan terhadap APBD. Laporan Realisasi Anggaran menggambarkan perbandingan antara anggaran dengan realisasinya dalam satu periode pelaporan dan menyajikan unsur-unsur sebagai berikut :

- a) Pendapatan
- b) Belanja
- c) Transfer
- d) Surplus/defisit
- e) Pembiayaan
- f) Sisa lebih/kurang pembiayaan anggaran

2) Laporan Perubahan Saldo Anggaran Lebih (LPSAL)

Laporan Perubahan Saldo Anggaran Lebih menyajikan informasi kenaikan dan penurunan SAL secara komparatif dengan periode sebelumnya terdiri dari:

- a) Saldo Anggaran Lebih awal;
- b) Penggunaan Saldo Anggaran Lebih;
- c) Sisa Lebih/Kurang Pembiayaan Anggaran tahun berjalan (SiLPA/SiKPA);
- d) Koreksi kesalahan pembukuan tahun sebelumnya;
- e) Lain-lain;
- f) Saldo Anggaran Lebih akhir.

Selain itu, pemerintah daerah menyajikan rincian lebih lanjut dari unsur-unsur yang terdapat dalam Laporan Perubahan Saldo Anggaran Lebih dalam Catatan atas Laporan Keuangan

3) Neraca

Neraca menggambarkan posisi keuangan suatu entitas pelaporan mengenai aset, kewajiban, dan ekuitas pada tanggal tertentu. Setiap entitas pelaporan mengklasifikasikan asetnya dalam aset lancar dan nonlancar serta mengklasifikasikan kewajibannya menjadi kewajiban jangka pendek dan jangka panjang dalam neraca. Setiap entitas pelaporan mengungkapkan setiap pos aset dan kewajiban yang mencakup jumlah-jumlah yang diharapkan akan diterima atau dibayar dalam waktu 12 (dua belas) bulan setelah tanggal pelaporan dan jumlah-jumlah yang diharapkan akan diterima atau dibayar dalam waktu lebih dari 12 (dua belas) bulan. Sedangkan ekuitas adalah

kekayaan bersih pemerintah yang merupakan selisih antara aset dan kewajiban entitas pada tanggal laporan.

Neraca mencantumkan sekurang-kurangnya pos-pos berikut:

- a) Kas dan setara
- b) Investasi jangka pendek
- c) Piutang pajak dan bukan pajak
- d) Persediaan
- e) Investasi jangka panjang
- f) Aset tetap
- g) Aset lainnya
- h) Kewajiban jangka pendek
- i) Kewajiban jangka panjang
- j) Ekuitas

4) Laporan Operasional

Laporan Operasional menyajikan pos-pos sebagai berikut;

- a) Pendapatan LO dari kegiatan operasional
- b) Beban dari kegiatan operasional
- c) Surplus/Defisit dari kegiatan non operasional
- d) Pos luar biasa
- e) Surplus/defisit LO

5) Laporan Arus KAS

Laporan Arus Kas menyajikan pos-pos sebagai berikut :

- a) Arus Kas Bersih dari Aktivitas Operasi
- b) Arus Kas Bersih dari Aktivitas Investasi
- c) Arus Kas Bersih dari Aktivitas Pendanaan
- d) Arus Kas Bersih dari Aktivitas Transitoris
- e) Saldo Akhir Kas

6) Laporan Perubahan Ekuitas

Laporan Perubahan ekuitas menyajikan pos-pos :

- a) Ekuitas awal
- b) Surplus/defisit LO pada periode bersangkutan
- c) Koreksi yang langsung menambah/mengurangi ekuitas yang antara lain berasal dari dampak kumulatif yang disebabkan oleh perubahan kebijakan akuntansi dan koreksi kesalahan mendasar.

7) Catatan atas Laporan Keuangan

Agar dapat digunakan oleh pengguna dalam memahami dan membandingkannya dengan laporan keuangan entitas lainnya, catatan atas laporan keuangan sekurang-kurangnya disajikan dengan runtutan sebagai berikut:

- a) Informasi tentang kebijakan fiskal/keuangan, ekonomi makro, pencapaian target, Undang-Undang/Perda APBD, berikut kendala dan hambatan yang dihadapi dalam pencapaian target.
- b) Ikhtisar pencapaian kinerja keuangan selama tahun pelaporan.

- c) Informasi tentang dasar penyusunan laporan keuangan dan kebijakan-kebijakan akuntansi yang dipilih untuk diterapkan atas transaksi-transaksi dan kejadian-kejadian penting lainnya.

I.3. LANDASAN HUKUM

Landasan hukum Catatan atas Laporan Keuangan Daerah Tahun Anggaran 2022 adalah sebagai berikut:

- a. Undang-Undang Nomor 13 Tahun 1950 sebagaimana diubah dengan Undang-Undang Nomor 9 Tahun 1965 tentang Pembentukan Daerah-Daerah Kabupaten Dalam Lingkungan Propinsi Jawa Tengah (Berita Negara Republik Indonesia Tahun 1950 Nomor 42, Tambahan Lembaran Negara Nomor 2757);
- b. Undang-Undang Nomor 12 Tahun 1985 tentang Pajak Bumi dan Bangunan (Lembaran Negara Republik Indonesia Tahun 1985 Nomor 68, Tambahan Lembaran Negara Republik Indonesia Nomor 3312) sebagaimana telah diubah dengan Undang-Undang Nomor 12 Tahun 1994 (Lembaran Negara Republik Indonesia Tahun 1994 Nomor 62, Tambahan Lembaran Negara Republik Indonesia Nomor 3569);
- c. Undang-Undang Nomor 21 Tahun 1997 sebagaimana telah diubah terakhir dengan Undang-Undang Nomor 20 Tahun 2000 tentang Bea Perolehan Hak Atas Tanah dan Bangunan (Lembaran Negara Republik Indonesia Tahun 1997 Nomor 44, Tambahan Lembaran Negara Republik Indonesia Nomor 3688, Tambahan Lembaran Negara Nomor 130);
- d. Undang-Undang Nomor 28 Tahun 1999 tentang Penyelenggara Negara yang Bersih dan Bebas dari Korupsi, Kolusi dan Nepotisme sebagaimana telah diubah terakhir dengan Undang-Undang Nomor 19 Tahun 2019 tentang Komisi Pemberantasan Tindak Pidana Korupsi (Lembaran Negara Republik Indonesia Tahun 1999 Nomor 75, Tambahan Lembaran Negara Republik Indonesia Nomor 3851, Tambahan Lembar Negara Nomor 197);
- e. Undang-Undang Nomor 17 Tahun 2003 tentang Keuangan Negara (Lembaran Negara Republik Indonesia Tahun 2003 Nomor 47, Tambahan Lembaran Negara Republik Indonesia Nomor 4286);
- f. Undang-Undang Nomor 1 Tahun 2004 tentang Perbendaharaan Negara (Lembaran Negara Republik Indonesia Tahun 2004 Nomor 5, Tambahan Lembaran Negara Republik Indonesia Nomor 4355);
- g. Undang-Undang Nomor 15 Tahun 2004 tentang Pemeriksaan Pengelolaan dan Tanggung Jawab Keuangan Negara (Lembaran Negara Republik Indonesia Tahun 2004 Nomor 66, Tambahan Lembaran Negara Republik Indonesia Nomor 4400);
- h. Undang-Undang Nomor 25 Tahun 2004 tentang Sistem Perencanaan Nasional (Lembaran Negara Republik Indonesia Tahun 2004 Nomor 104, Tambahan Lembaran Negara Republik Indonesia Nomor 4421);
- i. Undang-Undang Nomor 17 Tahun 2014 sebagaimana diubah terakhir dengan Undang-Undang Nomor 13 Tahun 2019 tentang Majelis Permusyawaratan Rakyat, Dewan Perwakilan Rakyat, Dewan Perwakilan Daerah dan Dewan Perwakilan Rakyat Daerah (Lembaran Negara Republik Indonesia Tahun 2009 Nomor 123, Tambahan Lembaran Negara Republik Indonesia Nomor 5043, Tambahan Lembaran Negara Nomor 6275A);
- j. Undang-Undang Nomor 23 Tahun 2014 tentang Pemerintahan Daerah (Lembaran Negara Republik Indonesia Tahun 2014 Nomor 244, Tambahan Lembaran Negara Republik Indonesia Nomor 5587) sebagaimana telah beberapa

- kali diubah terakhir dengan Undang-Undang Nomor 6 Tahun 2023 tentang Penetapan Peraturan Pemerintah Pengganti Undang-Undang Nomor 2 Tahun 2022 tentang Cipta Kerja Menjadi Undang-Undang (Lembaran Negara Republik Indonesia Tahun 2023 Nomor 41, Tambahan Lembaran Negara Republik Indonesia Nomor 6856);
- k. Undang-Undang Nomor 1 Tahun 2022 tentang Hubungan Keuangan Antara Pemerintah Pusat dan Pemerintahan Daerah (Lembaran Negara Republik Indonesia Tahun 2022 Nomor 4, Tambahan Lembaran Negara Republik Indonesia Nomor 6757);
 - l. Peraturan Pemerintah Nomor 8 Tahun 2006 tentang Pelaporan Keuangan dan Kinerja Instansi Pemerintah (Lembaran Negara Republik Indonesia Tahun 2006 Nomor 25, Tambahan Lembaran Negara Republik Indonesia Nomor 4614);
 - m. Peraturan Pemerintah Nomor 13 Tahun 2019 tentang Laporan dan Evaluasi Penyelenggaraan Pemerintahan Daerah (Lembaran Negara Republik Indonesia Tahun 2009 Nomor 52, Tambahan Lembaran Negara Republik Indonesia Nomor 6323);
 - n. Peraturan Pemerintah Nomor 109 Tahun 2000 tentang Kedudukan Keuangan Kepala Daerah dan Wakil Kepala Daerah (Lembaran Negara Republik Indonesia Tahun 2000 Nomor 210, Tambahan Lembaran Negara Republik Indonesia Nomor 4028);
 - o. Peraturan Pemerintah Nomor 18 Tahun 2017 sebagaimana diubah terakhir dengan Peraturan Pemerintah Nomor 1 Tahun 2023 tentang Hak Keuangan dan Administratif Pimpinan dan Anggota Dewan Perwakilan Rakyat Daerah (Lembaran Negara Republik Indonesia Tahun 2017 Nomor 106, Tambahan Lembaran Negara Tahun 2023 Nomor 6);
 - p. Peraturan Pemerintah Republik Indonesia Nomor 71 Tahun 2010 tentang Standar Akuntansi Pemerintahan (Lembaran Negara Republik Indonesia Tahun 2010 Nomor 123, Tambahan Lembaran Negara Republik Indonesia Nomor 5165);
 - q. Peraturan Pemerintah Nomor 12 Tahun 2017 tentang Pedoman Pembinaan dan Pengawasan Penyelenggaraan Pemerintahan Daerah (Lembaran Negara Republik Indonesia Tahun 2017 Nomor 73, Tambahan Lembaran Negara Republik Indonesia Nomor 6041);
 - r. Peraturan Pemerintah Nomor 56 Tahun 2018 tentang Pinjaman Daerah (Lembaran Negara Republik Indonesia Tahun 2018 Nomor 248, Tambahan Lembaran Negara Republik Indonesia Nomor 6279);
 - s. Peraturan Pemerintah Nomor 12 Tahun 2019 tentang Pengelolaan Keuangan Daerah (Lembaran Negara Republik Indonesia Tahun 2019 Nomor 42, Tambahan Lembaran Negara Republik Indonesia Nomor 6322);
 - t. Peraturan Daerah Kabupaten Cilacap Nomor 13 Tahun 2004 tentang Kedudukan Protokoler dan Keuangan Pimpinan dan Anggota DPRD Kabupaten Cilacap (Lembaran Daerah Kabupaten Cilacap Tahun 2004 Nomor 13, Seri C Nomor 7), sebagaimana telah diubah tiga kali terakhir dengan Perda Nomor 4 Tahun 2008 tentang Perubahan ketiga atas Perda Kabupaten Cilacap Nomor 13 Tahun 2004 tentang Kedudukan Protokoler dan Keuangan Pimpinan dan Anggota DPRD Kabupaten Cilacap (Lembaran Daerah Kabupaten Cilacap Tahun 2008 Nomor 4, Tambahan Lembaran Daerah Nomor 14);
 - u. Peraturan Daerah Kabupaten Cilacap Nomor 18 Tahun 2010 tentang Pajak Daerah di Kabupaten Cilacap (Lembaran Daerah Kabupaten Cilacap Tahun 2010 Nomor 18, Tambahan Lembaran Daerah Kabupaten Cilacap Nomor 57) sebagaimana telah beberapa kali diubah terakhir dengan Peraturan Daerah

- Kabupaten Cilacap Nomor 3 Tahun 2021 tentang Perubahan Ketiga Atas Peraturan Daerah Kabupaten Cilacap Nomor 18 Tahun 2010 tentang Pajak Daerah di Kabupaten Cilacap (Lembaran Daerah Kabupaten Cilacap Tahun 2021 Nomor 3, Tambahan Lembaran Daerah Kabupaten Cilacap Nomor 181);
- v. Peraturan Daerah Kabupaten Cilacap Nomor 8 Tahun 2021 tentang Anggaran Pendapatan dan Belanja Daerah Kabupaten Cilacap Tahun Anggaran 2022;
 - w. Peraturan Daerah Kabupaten Cilacap Nomor 8 Tahun 2022 tentang Perubahan Anggaran Pendapatan Belanja Daerah Kabupaten Cilacap Tahun Anggaran 2022;

I.4. SISTEMATIKA PENULISAN CATATAN ATAS LAPORAN KEUANGAN

Catatan Atas Laporan Keuangan ini disusun dengan sistematika sebagai berikut:

Bab I Pendahuluan

1. Informasi Umum Entitas Akuntansi dan Entitas Pelaporan
2. Maksud dan tujuan penyusunan Laporan Keuangan
3. Landasan hukum penyusunan Laporan Keuangan
4. Sistematika Penulisan Catatan Atas Laporan Keuangan

Bab II Ekonomi Makro, Kebijakan Keuangan dan Pencapaian Target Kinerja APBD

1. Ekonomi Makro
2. Kebijakan Keuangan
3. Pencapaian Target Kinerja APBD

Bab III Ikhtisar Pencapaian Kinerja Keuangan Pemerintah Daerah

1. Ikhtisar realisasi pencapaian target kinerja keuangan
2. Hambatan dan kendala dalam pencapaian target yang telah ditetapkan
3. *Mandatory Spending* Kabupaten Cilacap Tahun Anggaran 2022
4. Kinerja keuangan dalam rangka pencegahan dan penanganan Covid-19 Kabupaten Cilacap Tahun Anggaran 2022

Bab IV Kebijakan Akuntansi

1. Entitas Akuntansi
2. Basis akuntansi yang mendasari penyusunan laporan keuangan
3. Basis pengukuran yang mendasari penyusunan laporan keuangan
4. Penerapan kebijakan akuntansi berkaitan dengan ketentuan yang ada dalam SAP

Bab V Penjelasan Pos - Pos Laporan Keuangan Pemerintah Daerah

1. Penjelasan Pos - Pos LRA
2. Penjelasan Pos - Pos Laporan Perubahan SAL
3. Penjelasan Pos - Pos Neraca
4. Penjelasan Pos - Pos Laporan Operasional
5. Penjelasan Pos - Pos Laporan Arus Kas
6. Penjelasan Pos - Pos Perubahan Ekuitas

Bab VI Penjelasan Atas Informasi-Informasi Non Keuangan Pemerintah Daerah

1. Dasar Hukum Pembentukan Kabupaten Cilacap
2. Letak Geografis
3. Demografi

4. Organisasi
5. Kebijakan Pembangunan
6. Komitmen dan Kontijensi

Bab VII Penutup



PEMERINTAH DAERAH KABUPATEN CILACAP
CATATAN ATAS LAPORAN KEUANGAN
Tahun Anggaran 2022

BAB II
EKONOMI MAKRO, KEBIJAKAN KEUANGAN DAN PENCAPAIAN TARGET
KINERJA APBD

II.1. EKONOMI MAKRO

Ekonomi Indonesia tahun 2022 tumbuh sebesar 5,31 persen, lebih tinggi dibanding capaian tahun 2021 yang mengalami pertumbuhan sebesar 3,70 persen. Dari sisi produksi, pertumbuhan tertinggi terjadi pada Lapangan Usaha Transportasi dan Pergudangan sebesar 19,87 persen. Sementara dari sisi pengeluaran pertumbuhan tertinggi dicapai oleh Komponen Ekspor Barang dan Jasa sebesar 16,28 persen.

Ekonomi Indonesia triwulan IV-2022 terhadap triwulan IV-2021 mengalami pertumbuhan sebesar 5,01 persen (y-on-y). Dari sisi produksi, Lapangan Usaha Transportasi dan Pergudangan mengalami pertumbuhan tertinggi sebesar 16,99 persen. Sementara dari sisi pengeluaran, Komponen Ekspor Barang dan Jasa mengalami pertumbuhan tertinggi sebesar 14,93 persen. Ekonomi Indonesia triwulan IV-2022 terhadap triwulan sebelumnya mengalami pertumbuhan sebesar 0,36 persen (q-to-q). Dari sisi produksi, Lapangan Usaha Administrasi Pemerintahan, Pertahanan dan Jaminan Sosial Wajib mengalami pertumbuhan tertinggi sebesar 10,56 persen.

Dari sisi pengeluaran, Komponen Pengeluaran Konsumsi Pemerintah (PK-P) mengalami pertumbuhan tertinggi sebesar 30,13 persen. Selama tahun 2022 kelompok provinsi di Pulau Jawa mewarnai struktur dan kinerja ekonomi Indonesia secara spasial dengan kontribusi sebesar 56,48 persen dan kinerja ekonomi yang mencatat pertumbuhan 5,31 persen.

Perekonomian Jawa Tengah tahun 2022 tercatat mengalami pertumbuhan positif, yaitu sebesar 5,31 persen dibandingkan pencapaian pada tahun 2021 yang sebesar 3,32 persen. Lapangan usaha transportasi dan pergudangan mengalami pertumbuhan tertinggi pada pertumbuhan ekonomi di Jawa Tengah pada 2022.

Tabel II.1. Pertumbuhan Ekonomi Nasional dan Jawa Tengah
Tahun 2018 – 2022 (persen)

T a h u n	Pertumbuhan Ekonomi (%)	
	Nasional	Jawa Tengah
(1)	(2)	(3)
2018	5,17	5,31
2019	5,02	5,41
2020	-2,07	-2,65
2021	3,70	3,32
2022	5,31	5,31

Sumber : BPS

Dari tabel II.1. terlihat bahwa pertumbuhan ekonomi Jawa Tengah dan pertumbuhan ekonomi nasional pada tahun 2022 tumbuh sebesar 5,31 persen.

a. Produk Domestik Regional Bruto (PDRB)

Produk Domestik Regional Bruto (PDRB) merupakan salah satu indikator utama dalam penilaian kinerja pembangunan. Keberadaan kilang minyak sangat berpengaruh terhadap PDRB Cilacap, maka dalam penghitungan PDRB dibedakan menjadi PDRB dengan minyak dan PDRB tanpa minyak. Dilihat



PEMERINTAH DAERAH KABUPATEN CILACAP
CATATAN ATAS LAPORAN KEUANGAN
Tahun Anggaran 2022

PDRB Atas Dasar Harga Berlaku (ADHB) dan PDRB Atas Dasar Harga Konstan (ADHK) Kabupaten Cilacap dengan minyak tahun 2017-2021, laju pertumbuhan yang cenderung positif, pertumbuhan PDRB dari tahun ke tahun mengalami peningkatan dalam kurun waktu empat tahun, hanya saja pada tahun 2020 mengalami penurunan dampak pandemi Covid-19.

Hasil pengolahan kilang minyak ini menjadikan nilai tambah yang dihasilkan pada lapangan usaha Industri Pengolahan memberikan peranan yang cukup besar dalam pembentukan PDRB Kabupaten Cilacap. Karena besarnya peranan industri pengolahan minyak maka dalam penghitungan maupun penyajian PDRB Kabupaten Cilacap menurut Lapangan Usaha, dibedakan menjadi :

- 1) PDRB Kabupaten Cilacap menurut Lapangan Usaha *dengan minyak*
- 2) PDRB Kabupaten Cilacap menurut Lapangan Usaha *tanpa minyak*.

Tabel II.2 PDRB ADHB dan PDRB ADHK Kabupaten Cilacap Dengan Minyak Tahun 2017-2021

T a h u n	PDRB ADHB		PDRB ADHK	
	Jumlah (juta Rp)	Indeks Perkembangan (%)	Jumlah (juta Rp)	Indeks Perkembangan (%)
(1)	(2)	(3)	(4)	(5)
2017	103.921.776,00	138,38	95.254.587,00	126,84
2018	109.699.659,00	146,07	98.100.568,00	130,63
2019	114.117.079,00	151,96	100.327.299,00	133,59
2020*	105.150.539,00	140,02	90.011.584,00	119,86
2021**	110.262.463,00	149,82	91.944.588,00	122,43

Sumber : BPS Kabupaten Cilacap 2022

Catatan : Dengan Minyak

*) Angka sementara

**) Angka sangat sementara

Melalui tabel II.2. terlihat bahwa tahun 2021 nilai PDRB dengan minyak atas dasar harga berlaku (ADHB) Kabupaten Cilacap mencapai 110,00 triliun rupiah atau meningkat sebesar 1,04 kali dari tahun 2020. Sedangkan berdasarkan harga konstan (ADHK) nilai PDRBnya mencapai 91,00 triliun rupiah atau meningkat sebesar 1,02 kali dari tahun 2020.

Tabel II.3 PDRB ADHB dan PDRB ADHK Kabupaten Cilacap Tanpa Minyak Tahun 2017-2021

T a h u n	PDRB ADHB		PDRB ADHK	
	Jumlah (juta Rp)	Indeks Perkembangan (%)	Jumlah (juta Rp)	Indeks Perkembangan (%)
(1)	(2)	(3)	(4)	(5)
2017	57.306.467,00	192,49	42.868.160,00	143,99
2018	61.604.062,00	206,93	45.073.045,00	151,40
2019	65.800.554,00	221,02	47.492.685,00	159,53
2020*	65.991.354,00	221,66	46.849.019,00	157,37



PEMERINTAH DAERAH KABUPATEN CILACAP
CATATAN ATAS LAPORAN KEUANGAN
Tahun Anggaran 2022

T a h u n	PDRB ADHB		PDRB ADHK	Indeks Perkembangan (%)
	Jumlah (juta Rp)	Indeks Perkembangan (%)	Jumlah (juta Rp)	
2021**	69.826.769,00	234,55	48.435.235,00	162,69

Sumber : BPS Kabupaten Cilacap 2022

Catatan : Tanpa Minyak

*) Angka sementara

***) Angka sangat sementara

Tabel II.3. menunjukkan bahwa PDRB Kabupaten Cilacap tanpa minyak pada tahun 2021 atas dasar harga berlaku (ADHB) sebesar 69,82 triliun rupiah sedangkan atas dasar harga konstan (ADHK) sebesar 48,43 triliun.

b. Pertumbuhan Ekonomi

Pertumbuhan ekonomi memberikan gambaran mengenai dampak dari kebijaksanaan pembangunan yang telah diambil oleh pemerintah, khususnya dalam bidang ekonomi. Pertumbuhan ekonomi juga menggambarkan tingkat perubahan ekonomi yang terjadi. Pertumbuhan yang tinggi menjadi salah satu tolok ukur keberhasilan pembangunan daerah. Pertumbuhan ekonomi secara riil dari tahun ke tahun tergambar dari pertumbuhan PDRB atas dasar harga konstan. Pertumbuhan ekonomi Kabupaten Cilacap (tanpa minyak) dari tahun 2017-2021 menunjukkan capaian yang fluktuatif.

Laju pertumbuhan ekonomi tanpa minyak dan dengan minyak di Kabupaten Cilacap selama kurun waktu 5 tahun (2017-2021). Pertumbuhan Ekonomi tanpa minyak pada tahun 2017 sebesar 5,33 persen, sementara tahun 2018 pertumbuhan ekonomi mengalami penurunan menjadi sebesar 5,14 persen dan tahun 2019 kembali meningkat menjadi sebesar 5,37 persen. Namun, pada tahun 2020 terjadi pandemi Covid-19 yang melumpuhkan berbagai sektor perekonomian sehingga Pertumbuhan Ekonomi Kabupaten Cilacap menurun menjadi sebesar -1,36 persen. Adapun di tahun 2021 meningkat kembali menjadi 3,39. Laju pertumbuhan ekonomi dengan minyak tahun 2019 sebesar 2,27 persen. Laju pertumbuhan ekonomi dengan minyak Kabupaten Cilacap sangat dipengaruhi oleh produksi industri minyak, dimana kontribusi industri minyak terhadap PDRB secara total mempunyai andil yang cukup besar. Pada tahun 2020 mengalami penurunan pertumbuhan ekonomi mencapai -10,28 persen. Pada tahun 2021 laju pertumbuhan ekonomi Kabupaten Cilacap mengalami peningkatan dari tahun 2020, masing-masing dengan minyak sebesar 3,39 persen dan tanpa minyak 2,15 persen.

Tabel II.4 Pertumbuhan Ekonomi Kabupaten Cilacap
Tahun 2017 – 2021 (persen)

T a h u n	Pertumbuhan Ekonomi (persen)	
	Dengan Minyak	Tanpa Minyak
(1)	(2)	(3)
2017	5,33	2,58
2018	5,14	2,99



PEMERINTAH DAERAH KABUPATEN CILACAP
CATATAN ATAS LAPORAN KEUANGAN
Tahun Anggaran 2022

Tahun	Pertumbuhan Ekonomi (persen)	
	Dengan Minyak	Tanpa Minyak
2019	5,37	2,27
2020*	-1,36	-10,28
2021**	3,39	2,15

Sumber : Data Dasar Kabupaten Cilacap Tahun 2021

*) Angka sementara **) Angka sangat sementara

Tabel II.4 menjelaskan Pertumbuhan ekonomi tanpa minyak telah mengalami pemulihan dari -10,28 persen pada tahun 2020 menjadi 2,15 persen pada tahun 2021. Secara sektoral, pertumbuhan ekonomi dengan minyak tertinggi terjadi pada lapangan usaha Penyediaan Akomodasi dan Makan Minum sebesar 6,10 persen, dan terendah terjadi pada Pertanian, Kehutanan dan Perikanan sebesar -1,49 persen. Penurunan level Pembatasan Sosial Berskala Besar di Kabupaten Cilacap ternyata sangat berpengaruh terhadap percepatan perkembangan perekonomian daerah. Kontribusi terbesar PDRB berasal dari sektor Industri Pengolahan yang mengalami peningkatan sangat signifikan, dari -13,85 persen menjadi 1,99 persen. Meskipun demikian, terdapat penurunan di sektor yang lain seperti sektor Pengadaan Air, Pengelolaan Sampah, Limbah dan Daur Ulang dari 5,83 persen menjadi 4,99 persen, dan sektor informasi dan komunikasi dari 9,10 persen menjadi 2,74 persen.

Tabel II.5 Pertumbuhan Ekonomi Menurut Lapangan Usaha di Kabupaten Cilacap Tahun 2017 – 2021 Dengan Minyak (Persen)

Kategori/Lapangan Usaha		Pertumbuhan (persen)				
		2017	2018	2019	2020*	2021**
(1)		(2)	(3)	(4)	(5)	(6)
A	Pertanian, Kehutanan, dan Perikanan	2,85	1,75	-1,17	1,08	-1,49
B	Pertambangan dan Penggalian	2,31	3,94	4,07	1,63	5,13
C	Industri Pengolahan	1,15	1,70	0,94	-13,85	1,99
D	Pengadaan Listrik dan Gas	6,14	5,71	5,67	2,91	4,11
E	Pengadaan Air, Pengelolaan Sampah, Limbah dan Daur Ulang	6,39	6,21	4,91	5,83	4,99
F	Konstruksi	7,10	6,11	5,89	-4,20	5,53
G	Perdagangan Besar dan Eceran; Reparasi Mobil dan Sepeda Motor	7,63	6,97	4,97	-1,74	4,59
H	Transportasi dan Pergudangan	4,78	7,68	7,97	-29,89	2,40
I	Penyediaan Akomodasi dan Makan Minum	6,00	7,62	8,10	-3,45	6,10
J	Informasi dan Komunikasi	15,46	15,51	18,38	9,10	2,74
K	Jasa Keuangan dan Asuransi	7,12	4,11	4,53	2,10	0,53
L	Real Estate	7,52	5,66	6,72	-0,07	0,71
M,N	Jasa Perusahaan	8,83	10,81	10,19	-6,65	1,78
O	Administrasi Pemerintahan, Pertahanan dan Jaminan Sosial Wajib	2,67	3,65	1,45	-1,02	-0,44



PEMERINTAH DAERAH KABUPATEN CILACAP
CATATAN ATAS LAPORAN KEUANGAN
Tahun Anggaran 2022

Kategori/Lapangan Usaha		Pertumbuhan (persen)				
		2017	2018	2019	2020*	2021**
(1)		(2)	(3)	(4)	(5)	(6)
P	Jasa Pendidikan	7,90	7,95	8,14	-0,31	0,16
Q	Jasa Kesehatan dan Kegiatan Sosial	10,42	10,66	6,59	5,10	0,44
R,S,T,U	Jasa lainnya	9,01	9,41	10,63	-7,64	0,51
Pertumbuhan PDRB Kab. Cilacap		2,58	2,99	2,27	-10,28	2,15

Catatan : Dengan Minyak

*) Angka Sementara

**) *Angka sangat sementara*

Pertumbuhan ekonomi tanpa minyak tahun 2021 meningkat dari -1,36 persen pada tahun 2020 menjadi 3,39 persen. Tidak ada perbedaan pada lapangan usaha jika dibandingkan dengan pertumbuhan ekonomi dengan minyak, hanya perbedaan pada sektor Industri Pengolahan.

**Tabel II.6 Pertumbuhan Ekonomi Menurut Lapangan Usaha
di Kabupaten Cilacap Tahun 2017 – 2021 Tanpa Minyak (Persen)**

Kategori/Lapangan Usaha		Pertumbuhan (persen)				
		2017	2018	2019	2020*	2021**
(1)		(2)	(3)	(4)	(5)	(6)
A	Pertanian, Kehutanan, dan Perikanan	2,85	1,75	-1,17	1,08	-1,49
B	Pertambangan dan Penggalian	2,31	3,94	4,07	1,63	5,13
C	Industri Pengolahan	3,99	3,54	5,35	1,83	5,33
D	Pengadaan Listrik dan Gas	6,14	5,71	5,67	2,91	4,11
E	Pengadaan Air, Pengelolaan Sampah, Limbah dan Daur Ulang	6,39	6,21	4,91	5,83	4,99
F	Konstruksi	7,10	6,11	5,89	-4,20	5,53
G	Perdagangan Besar dan Eceran; Reparasi Mobil dan Sepeda Motor	7,63	6,97	4,97	-1,74	4,59
H	Transportasi dan Pergudangan	4,78	7,68	7,97	-29,89	2,40
I	Penyediaan Akomodasi dan Makan Minum	6,00	7,62	8,10	-3,45	6,10
J	Informasi dan Komunikasi	15,46	15,51	18,38	9,10	2,74
K	Jasa Keuangan dan Asuransi	7,12	4,11	4,53	2,10	0,53
L	Real Estate	7,52	5,66	6,72	-0,07	0,71
M,N	Jasa Perusahaan	8,83	10,81	10,19	-6,65	1,78
O	Administrasi Pemerintahan, Pertahanan dan Jaminan Sosial Wajib	2,67	3,65	1,45	-1,02	-0,44
P	Jasa Pendidikan	7,90	7,95	8,14	-0,31	0,16
Q	Jasa Kesehatan dan Kegiatan Sosial	10,42	10,66	6,59	5,10	0,44



PEMERINTAH DAERAH KABUPATEN CILACAP
CATATAN ATAS LAPORAN KEUANGAN
Tahun Anggaran 2022

Kategori/Lapangan Usaha		Pertumbuhan (persen)				
		2017	2018	2019	2020*	2021**
(1)		(2)	(3)	(4)	(5)	(6)
R,S,T,U	Jasa lainnya	9,01	9,41	10,63	-7,64	0,51
Pertumbuhan PDRB Kab. Cilacap		5,33	5,14	5,37	-1,36	3,39

Catatan : Tanpa Minyak

*) Angka Sementara

**) Angka sangat sementara

c. Pendapatan Perkapita

PDRB per kapita merupakan salah satu indikator guna melihat keberhasilan pembangunan perekonomian di suatu wilayah. Perkembangan PDRB per kapita di Kabupaten Cilacap menunjukkan adanya peningkatan dari tahun ke tahun sejalan dengan tujuan ke-8 SDG's yaitu mendorong pertumbuhan ekonomi yang terus-menerus, inklusif dan berkelanjutan, serta kesempatan kerja penuh dan produktif dan pekerjaan yang layak bagi semua orang.

PDRB Per kapita, dalam kurun waktu lima tahun terakhir menunjukkan kenaikan dari tahun ke tahun walaupun pada tahun 2020 mengalami penurunan karena pandemi Covid-19. Pada tahun 2021 mencapai 56.146,81 ribu rupiah untuk PDRB per kapita ADHB dan 46.819,16 ribu rupiah untuk PDRB per kapita ADHK. Sejalan dengan Pertumbuhan Ekonomi dengan minyak, pertumbuhannya juga relatif lebih kecil dari PDRB Per kapita

**Tabel II.7 PDRB Perkapita Tanpa Minyak
di Kabupaten Cilacap Tahun 2017 – 2021**

Tahun	PDRB Perkapita (Ribu Rupiah)		Pertumbuhan (Persen)	
	ADHB	ADHK	ADHB	ADHK
2017	60.715,80	55.652,04	4,42	2,08
2018	63.793,89	57.048,65	5,07	2,51
2019	66.392,53	58.317,37	4,07	2,22
2020*	54.235,05	46.426,61	-18,31	-20,39
2021**	56.146,81	46.819,16	3,52	0,85

Sumber : BPS Kab. Cilacap Tahun 2022

*) Angka sementara **) Angka sangat sementara

d. Inflasi

Perkembangan Laju Inflasi bulanan di tahun 2021, menunjukkan bahwa selama kurun waktu dua belas bulan laju inflasi di Kabupaten Cilacap cenderung mengalami fluktuasi. Dari dua belas bulan tersebut ada dua bulan yang mengalami deflasi. Di Kabupaten Cilacap terjadi deflasi sebesar 0,25 persen di bulan Juni dan 0,12 persen di bulan September. Tingginya inflasi di bulan desember terjadi karena adanya kenaikan harga yang ditunjukkan oleh naiknya sebagian indeks kelompok pengeluaran, yaitu pada kelompok perlengkapan, peralatan, dan pemeliharaan rutin rumah tangga serta kelompok makanan, minuman dan tembakau.



PEMERINTAH DAERAH KABUPATEN CILACAP
CATATAN ATAS LAPORAN KEUANGAN
Tahun Anggaran 2022

**Tabel II.8 Laju Inflasi Kabupaten Cilacap
Dirinci Per Bulan Tahun 2017 – 2021 (persen)**

Bulan	2017	2018	2019	2020	2021*)
1	3	4	5	6	7
Januari	1,60	1,33	0,33	-0,03	0,27
Februari	0,69	0,38	-0,25	0,49	0,12
Maret	-0,11	-0,11	0,32	0,06	0,03
April	0,01	-0,11	0,26	0,05	0,05
Mei	0,59	-0,08	0,19	0,29	0,25
Juni	0,99	0,76	0,75	0,28	-0,25
Juli	-0,44	0,09	0,14	-0,17	0,06
Agustus	-0,23	-0,12	0,33	-0,09	0,06
September	0,25	-0,13	-0,46	-0,03	-0,12
Oktober	0,02	0,41	-0,07	0,12	0,23
November	0,39	0,31	0,16	0,39	0,36
Desember	0,60	0,45	0,50	0,35	0,82
Inflasi Tahun Kalender	4,41	3,21	2,19	1,71	1,88

Sumber : Badan Pusat Statistik Kabupaten Cilacap

*) Angka sementara

Inflasi di tahun 2021 tercatat meningkat menjadi 1,88 persen, lebih tinggi dari tahun 2020 yang tercatat sebesar 1,71 persen. Inflasi tahun kalender 2019 lebih rendah dibandingkan inflasi tahun kalender 2018, jika diasumsikan tidak ada kondisi ekonomi yang berubah secara ekstrim.

Apabila dibandingkan perkembangan laju inflasi Provinsi Jawa Tengah dan Nasional dengan laju inflasi Kabupaten Cilacap pada tahun 2021, laju Inflasi Kabupaten Cilacap paling tinggi dibanding laju inflasi Provinsi Jawa Tengah dan laju inflasi Nasional masing-masing sebesar 1,70 persen dan 1,87 persen.

**Tabel II.9 Laju Inflasi Kabupaten Cilacap, Provinsi Jawa Tengah
dan Nasional dirinci Menurut Bulan Tahun 2021 (persen)**

Bulan	Cilacap	Jawa Tengah	Nasional
1	2	3	4
Januari	0,27	0,22	0,26
Februari	0,12	0,17	0,10
Maret	0,03	0,08	0,08
April	0,05	0,04	0,13
Mei	0,25	0,17	0,32
Juni	-0,25	-0,17	-0,16
Juli	0,06	0,06	0,08
Agustus	0,06	-0,01	0,03
September	-0,12	-0,10	-0,04
Oktober	0,23	0,25	0,12



PEMERINTAH DAERAH KABUPATEN CILACAP
CATATAN ATAS LAPORAN KEUANGAN
Tahun Anggaran 2022

Bulan	Cilacap	Jawa Tengah	Nasional
November	0,36	0,34	0,37
Desember	0,82	0,64	0,57
Inflasi Tahun Kalender^{*)}	1,88	1,70	1,87

Sumber : BPS Kab. Cilacap Tahun 2022

*) Angka sementara

e. Gini Ratio

Untuk mengetahui tingkat pemerataan pendapatan dapat dilihat dari beberapa indikator, salah satunya adalah Gini Ratio (GR). Nilai GR berada antara 0 sampai dengan 1. Bila GR mendekati nol menunjukkan ketimpangan rendah atau tingkat pemerataannya semakin baik. Sebaliknya bila GR mendekati satu menunjukkan ketimpangan tinggi atau tingkat pemerataannya semakin buruk. Oshima menetapkan sebuah kriteria yang digunakan untuk menentukan apakah pola pengeluaran suatu masyarakat ada pada ketimpangan taraf rendah, sedang atau tinggi.

Untuk itu ditentukan kriteria sebagai berikut :

- 1) Ketimpangan taraf rendah, bila $GR < 0,35$
- 2) Ketimpangan taraf sedang, bila GR antara $0,35 - 0,5$
- 3) Ketimpangan taraf tinggi, bila $GR > 0,5$

Indeks Gini Kabupaten Cilacap pada interval tahun 2017-2019 sedikit mengalami penurunan. Pada tahun 2017 Indeks Gini Kabupaten Cilacap sebesar 0,33 sedikit menurun pada tahun 2018 menjadi 0,32 dan 2019 tetap pada angka 0,32; sedangkan pada tahun 2020, BPS Kabupaten Cilacap tidak melakukan penghitungan Indeks Gini lagi. Angka koefisien sebesar 0,32 tersebut menunjukkan bahwa persebaran pendapatan di Kabupaten Cilacap masuk dalam kategori ketimpangan rendah. Dengan menurunnya indeks Gini tersebut menunjukkan bahwa ketimpangan pendapatan dalam masyarakat Kabupaten Cilacap mengalami penurunan sejalan dengan tujuan ke-10 SDG's yaitu mengurangi kesenjangan di dalam dan antar negara. Jika dibandingkan dengan capaian Indeks Gini Provinsi Jawa Tengah dan Nasional tahun 2017-2021, capaian Indeks Gini Kabupaten Cilacap tahun 2019 masih di bawah Provinsi Jawa Tengah dan Nasional.

Tabel II.10 Indeks Gini Kabupaten Cilacap, Provinsi Jawa Tengah dan Nasional Tahun 2017-2021

Tahun	Gini Ratio		
	Cilacap	Jawa Tengah	Nasional
1	2	3	4
2017	0,33	0,37	0,39
2018	0,32	0,36	0,38
2019	0,32	0,358	0,38
2020	*)	0,359	0,385
2021	*)	0,372	0,384

Sumber : BPS Tahun 2021

*) BPS tidak melakukan penghitungan Indeks Gini



PEMERINTAH DAERAH KABUPATEN CILACAP
CATATAN ATAS LAPORAN KEUANGAN
Tahun Anggaran 2022

f. Perkembangan Penduduk Miskin

Perkembangan penduduk miskin Kabupaten Cilacap selama tahun 2017 hingga tahun 2021 mengalami penurunan yang cukup signifikan, hal ini menunjukkan pelaksanaan berbagai program penanggulangan kemiskinan cukup berhasil menurunkan jumlah penduduk miskin, baik dari program Nasional, Provinsi Jawa Tengah dan Kabupaten Cilacap, tetapi pada tahun 2020 ada peningkatan karena dampak pandemi Covid 19. Besarnya persentase penduduk miskin di Kabupaten Cilacap pada tahun 2019 sebesar 9,41 persen meningkat menjadi 9,78 persen pada tahun 2020, dan pada tahun 2021 meningkat kembali menjadi 10,14 persen. Capaian ini menggambarkan perlu diusahakan kembali langkah-langkah yang lebih optimal dalam hal penanggulangan kemiskinan khususnya dampak pandemi Covid-19.

Tabel II.11 Persentase Pertumbuhan Penduduk Miskin di Kabupaten Cilacap, Provinsi Jawa Tengah dan Nasional Tahun 2017-2021

Tahun	Cilacap	Jawa Tengah	Nasional
1	2	3	4
2017	10,12	13,01	13,94
2018	9,82	11,32	11,25
2019	9,41	10,80	10,37
2020	9,78	11,41	11,46
2021	10,14	11,79	11,67

Sumber : BPS Tahun 2022

g. Jumlah Penduduk Miskin

Jumlah dan persentase penduduk miskin pada periode 2017–2021 menunjukkan kecenderungan menurun dari tahun ke tahun, walaupun tahun 2020 mengalami kenaikan. Pada tahun 2017 jumlah penduduk miskin di Kabupaten Cilacap sebesar 13,94 persen atau sebanyak 238.323 orang, dan di tahun 2019 persentase penduduk miskin menurun menjadi 10,73 persen atau sebanyak 185.176 orang. Pada tahun 2020 mengalami kenaikan menjadi 11,46 persen atau sebanyak 198.596 orang. Jumlah dan persentase penduduk miskin di Kabupaten Cilacap yang menunjukkan kecenderungan menurun dari tahun ke tahun sejalan dengan tujuan ke-1 SDG's yaitu mengakhiri segala bentuk kemiskinan dimanapun.

Tabel II.12 Jumlah dan Persentase Penduduk Miskin di Kabupaten Cilacap Tahun 2017-2021

Tahun	Jumlah Penduduk Miskin (orang)	Persentase Penduduk Miskin
2017	238.323,00	13,94
2018	193.180,00	11,25
2019	185.176,00	10,73
2020	198.596,00	11,46
2021	201.710,00	11,67

Sumber : BPS Tahun 2022



PEMERINTAH DAERAH KABUPATEN CILACAP
CATATAN ATAS LAPORAN KEUANGAN
Tahun Anggaran 2022

h. Tingkat Partisipasi Angkatan Kerja (TPAK) dan Tingkat Pengangguran Terbuka (TPT)

Tingkat Partisipasi Angkatan Kerja (TPAK) adalah suatu indikator ketenagakerjaan yang memberikan gambaran tentang penduduk yang aktif secara ekonomi dalam kegiatan sehari-hari. Perkembangan Tingkat Partisipasi Angkatan Kerja (TPAK) Kabupaten Cilacap menunjukkan tren fluktuatif, pada tahun 2017 capaian TPAK Kabupaten Cilacap sebesar 66,22 persen menurun menjadi 62,91 persen pada tahun 2021. Kondisi tahun 2018 menjadi kondisi terendah selama kurun waktu 2017-2021.

Jumlah angkatan kerja di Kabupaten Cilacap Tengah tahun 2021 mencapai 830.043 orang. Sedangkan jumlah penduduk yang bekerja pada tahun 2021 sebesar 747.329 orang. Sektor 3 (Jasa) merupakan sektor yang paling banyak menyerap tenaga kerja, dengan menyerap 328.207 orang (43,92 persen) pekerja, sementara sektor 1 (Pertanian) yang paling sedikit menyerap tenaga kerja, yaitu hanya menyerap 189.526 orang (25,36 persen) pekerja.

Jika dibandingkan dengan Jawa Tengah dan Nasional perkembangan TPAK Kabupaten Cilacap tahun 2017 hingga tahun 2021 dari tahun ke tahun dibawah rata-rata capaian Provinsi Jawa Tengah dan Nasional. Secara rinci perkembangan TPAK Kabupaten Cilacap, Jawa Tengah dan Nasional tahun 2017-2021 dapat kita lihat pada grafik berikut :

Tabel II.13 Tingkat Partisipasi Angkatan Kerja (TPAK) Kabupaten Cilacap, Provinsi Jawa Tengah dan Nasional Tahun 2017-2021 (%)

Tahun	Cilacap	Jawa Tengah	Nasional
1	2	3	4
2017	66,22	69,02	69,11
2018	62,62	67,31	68,81
2019	65,34	67,49	68,85
2020	67,77	67,79	69,43
2021	62,91	67,80	69,58

Sumber : BPS. Provinsi Jawa Tengah 2021

Tingkat Pengangguran Terbuka (TPT) adalah persentase jumlah pengangguran terhadap jumlah angkatan kerja di Kabupaten Cilacap. Tingkat Pengangguran Terbuka pada periode tahun 2017-2021 mengalami fluktuatif dan tren meningkat, pada tahun 2017 tingkat pengangguran terbuka Kabupaten Cilacap sebesar 4,57 persen meningkat menjadi sebesar 5,95 persen pada tahun 2021. Hal ini dikarenakan adanya dampak pandemi Covid-19, yang menyebabkan banyak pekerja yang diberhentikan. Selain itu banyaknya usaha (terutama UMKM) yang terdampak bahkan gulung tikar akibat pandemi Covid-19. Jika dibandingkan dengan capaian rata-rata Jawa Tengah dan Nasional tingkat pengangguran terbuka di Kabupaten Cilacap masih dibawah rata-rata capaian Jawa Tengah dan Nasional pada tahun 2021. Secara rinci perbandingan Tingkat Pengangguran Terbuka Kabupaten Cilacap dengan Provinsi Jawa Tengah dan Nasional tahun 2017-2021 dapat kita lihat berikut:



PEMERINTAH DAERAH KABUPATEN CILACAP
CATATAN ATAS LAPORAN KEUANGAN
Tahun Anggaran 2022

Tabel II.14 Tingkat Pengangguran Terbuka (TPT) di Kabupaten Cilacap Provinsi Jawa Tengah dan Nasional Tahun 2017-2021 (%)

Tahun	Cilacap	Jawa Tengah	Nasional
1	2	3	4
2017	4,57	5,50	6,30
2018	4,51	5,34	7,48
2019	4,49	5,28	7,31
2020	6,48	7,07	9,10
2021	5,95	6,49	9,97

Sumber : BPS. Provinsi Jawa Tengah 2022

i. Capaian IPM

Indeks Pembangunan Manusia (IPM) merupakan pengukuran perbandingan dari harapan hidup, pendidikan, dan standar hidup suatu daerah. IPM digunakan sebagai indikator untuk menilai aspek kualitas dari pembangunan dan untuk mengklasifikasikan apakah daerah tersebut termasuk daerah yang sudah maju, baru berkembang, atau justru terbelakang dan juga untuk mengukur pengaruh dari kebijakan ekonomi terhadap kualitas hidup.

Perkembangan IPM Kabupaten Cilacap tahun 2017-2021 menunjukkan perkembangan yang cukup baik walaupun ada penurunan pada tahun 2020. Tahun 2019 capaian IPM Kabupaten Cilacap sebesar 69,98 menurun menjadi 69,95 pada tahun 2020 dan terjadi peningkatan pada tahun 2021 menjadi 70,42. Walaupun capaian IPM Kabupaten Cilacap menunjukkan perkembangan yang cukup baik dari tahun 2017-2021, akan tetapi capaian tersebut masih dibawah rata-rata capaian Jawa Tengah dan Nasional.

Tabel II.15 Perkembangan IPM Nasional, Provinsi Jawa Tengah dan Kabupaten Cilacap Tahun 2017-2021

Tahun	Cilacap	Jawa Tengah	Nasional
1	2	3	4
2017	68,90	70,52	70,81
2018	69,56	71,12	71,39
2019	69,98	71,73	71,92
2020	69,95	71,87	71,94
2021	70,42	72,16	72,29

Sumber : BPS. Provinsi Jawa Tengah 2022

Sedangkan IPM Kabupaten Cilacap jika dibandingkan dengan Kabupaten tetangga yang ada di sekitarnya adalah sebagai berikut :

Tabel II.16 Perkembangan IPM Kabupaten Cilacap dengan Kabupaten Tetangga Tahun 2017-2021

Tahun	Cilacap	Banyumas	Kebumen	Purbalingga
2017	68,90	70,75	68,29	67,72
2018	69,56	71,30	68,80	68,41



PEMERINTAH DAERAH KABUPATEN CILACAP
CATATAN ATAS LAPORAN KEUANGAN
Tahun Anggaran 2022

Tahun	Cilacap	Banyumas	Kebumen	Purbalingga
2019	69,98	71,96	69,60	68,99
2020	69,95	71,98	69,81	68,97
2021	70,42	72,44	70,05	69,15

Sumber : BPS. Provinsi Jawa Tengah 2022

Sementara itu, indeks pembentuk IPM Kabupaten Cilacap meliputi umur harapan hidup (tahun), harapan lama sekolah (tahun), rata-rata lama sekolah (tahun) dan pengeluaran per kapita (rupiah) diuraikan di bawah ini :

- 1) Umur Harapan Hidup (UHH) didefinisikan sebagai rata-rata perkiraan banyak tahun yang dapat ditempuh oleh seseorang sejak lahir. Perkembangan umur harapan hidup Kabupaten Cilacap periode 2017 hingga tahun 2021 dari tahun ke tahun selalu mengalami peningkatan yang cukup baik. Hal ini menunjukkan semakin meningkatnya kesehatan penduduk dan menunjukkan peningkatan kesehatan masyarakat. Pada tahun 2017 capaian umur harapan hidup Kabupaten Cilacap sebesar 73,24 tahun meningkat menjadi 73,90 tahun pada tahun 2021. Jika dibandingkan dengan perkembangan rata-rata capaian umur harapan hidup Jawa Tengah pada periode 2017 hingga tahun 2021 capaian Kabupaten Cilacap masih di bawah Jawa Tengah.
- 2) Harapan Lama Sekolah (HLS) didefinisikan sebagai lamanya sekolah (dalam tahun) yang diharapkan akan dirasakan oleh anak pada umur tertentu di masa mendatang. Perkembangan harapan lama sekolah Kabupaten Cilacap dikemukakan untuk mengetahui rata-rata pendidikan penduduk kelompok usia muda (kelompok umur 15 – 24 tahun) menunjukkan peningkatan dari tahun ke tahun selama periode 2017 hingga tahun 2021. Pada tahun 2017 harapan lama sekolah mencapai 12,30 tahun meningkat menjadi 12,63 tahun pada tahun 2021. Jika dibandingkan dengan Jawa Tengah capaian harapan lama sekolah Kabupaten Cilacap masih di bawah rata-rata Jawa Tengah.
- 3) Rata-rata lama sekolah menggambarkan tingkat pendidikan penduduk usia dewasa atau dapat didefinisikan sebagai jumlah tahun yang digunakan oleh penduduk dalam menjalani pendidikan formal. Perkembangan rata-rata lama sekolah Kabupaten Cilacap periode 2017 hingga tahun 2021 mengalami peningkatan dari tahun ketahun. Pada tahun 2017 sebesar 6,91 tahun meningkat menjadi 7,09 tahun pada tahun 2021 atau setara dengan kelas 7. Hal ini disebabkan rendahnya rata-rata pendidikan penduduk kelompok usia diatas 25 tahun. Jika dibandingkan dengan perkembangan capaian rata-rata lama sekolah Jawa Tengah pada periode tahun 2017 hingga tahun 2021 angka capaian Kabupaten Cilacap masih dibawah Jawa Tengah.
- 4) Pengeluaran per kapita Kabupaten Cilacap menunjukan perkembangan yang cukup positif sejak periode 2017-2021, pada tahun 2017 pengeluaran per kapita sebesar Rp9.896,00 (ribu) meningkat menjadi Rp10.534,00 (ribu) pada tahun 2021 walaupun tahun 2020 mengalami penurunan dari tahun 2019. Jika dibandingkan dengan rata-rata Provinsi Jawa Tengah pengeluaran per kapita Kabupaten Cilacap masih dibawah Provinsi Jawa Tengah dalam kurun waktu 2017 hingga 2021

Keempat komponen di atas dapat dirinci pada tabel berikut :



PEMERINTAH DAERAH KABUPATEN CILACAP
CATATAN ATAS LAPORAN KEUANGAN
Tahun Anggaran 2022

**Tabel II.17 Komponen Pembentuk Indeks Pembangunan Manusia (IPM)
Kabupaten Cilacap Tahun 2017 – 2021**

Tahun	Umur Harapan Hidup (tahun)	Harapan Lama Sekolah (Tahun)	Rata-rata Lama Sekolah (Tahun)	Pengeluaran Per Kapita Disesuaikan (ribuan rupiah)	IPM (persen)
1	2	3	4	5	6
2017	73,24	12,30	6,91	9.896,00	68,90
2018	73,39	12,48	6,92	10.274,00	69,56
2019	73,52	12,49	6,93	10.639,00	69,98
2020	73,73	12,50	6,97	10.440,00	69,95
2021	73,90	12,63	7,09	10.534,00	70,42
Jawa Tengah 2021	74,47	12,77	7,75	11.034	72,16

Sumber : BPS. Provinsi Jawa Tengah 2022

II.2. KEBIJAKAN KEUANGAN

Struktur Anggaran Pendapatan dan Belanja Daerah (APBD) terdiri dari Pendapatan, Belanja dan Pembiayaan Daerah. Menurut Undang-Undang Nomor 23 Tahun 2014 tentang Pemerintahan Daerah, Pendapatan Daerah adalah semua hak Daerah yang diakui sebagai penambah nilai kekayaan bersih dalam periode tahun anggaran yang bersangkutan, sedangkan Belanja Daerah adalah semua kewajiban Daerah yang diakui sebagai pengurang nilai kekayaan bersih dalam periode tahun anggaran yang bersangkutan, serta Pembiayaan adalah setiap penerimaan yang perlu dibayar kembali dan/atau pengeluaran yang akan diterima kembali, baik pada tahun anggaran yang bersangkutan maupun pada tahun-tahun anggaran berikutnya

Arah Kebijakan Keuangan Daerah menguraikan kebijakan yang akan ditempuh Kabupaten Cilacap berkaitan dengan pendapatan daerah, belanja daerah dan pembiayaan daerah.

a. Kebijakan Pendapatan Daerah.

Dalam rangka mencapai target pendapatan daerah, diperlukan langkah-langkah dan arah kebijakan keuangan daerah sebagai berikut:

- 1) Optimalisasi sumber-sumber pendapatan daerah yang tidak bertentangan dengan peraturan perundang-undangan dan tidak memberatkan masyarakat.
- 2) Meningkatkan kesadaran masyarakat dalam membayar pajak dan retribusi daerah.
- 3) Meningkatkan kualitas pelayanan publik pada bidang pendapatan daerah, serta meningkatkan kualitas sumber daya manusia pengelola pendapatan daerah.
- 4) Optimalisasi pengelolaan anggaran-anggaran daerah yang berorientasi pada pencapaian hasil atau kinerja secara efisien dan efektif.
- 5) Peninjauan kembali berbagai kebijakan Pemerintah Kabupaten Cilacap, yang terkait dengan optimalisasi pendapatan daerah dan yang menghambat investasi.
- 6) Optimalisasi pemanfaatan aset milik pemerintah daerah.



PEMERINTAH DAERAH KABUPATEN CILACAP
CATATAN ATAS LAPORAN KEUANGAN
Tahun Anggaran 2022

Guna meningkatkan pendapatan yang berasal dari dana perimbangan dan lain-lain pendapatan yang sah dilakukan upaya antara lain dengan meningkatkan koordinasi kepada Pemerintah Pusat dan Pemerintah Provinsi. Hal ini dimaksudkan untuk lebih mengoptimalkan pendapatan daerah yang bersumber dari APBN dan APBD Provinsi, dalam rangka peningkatan pembangunan sarana dan prasarana perekonomian dan pelayanan publik.

b. Kebijakan Belanja Daerah

Berkaitan kondisi pendapatan sebagaimana diuraikan di atas dikaitkan dengan permasalahan dan isu yang dihadapi maka kebijakan belanja daerah diarahkan sebagai berikut :

- 1) Belanja daerah dikelola secara tertib dan transparan berbasis akrual sesuai dengan asas efisien, efektif, dan akuntabel.
- 2) Belanja daerah diutamakan untuk pengalokasian belanja yang bersifat wajib dan mengikat serta prioritas utama, selanjutnya belanja langsung program unggulan kepala daerah, belanja prioritas perangkat daerah, dan belanja tidak langsung di luar belanja yang bersifat wajib dan mengikat serta prioritas utama.
- 3) Belanja pegawai dianggarkan sesuai regulasi yang berlaku, dan tunjangan pegawai diarahkan pada peningkatan kinerja Aparat Sipil Negara (ASN).
- 4) Belanja hibah dan bantuan sosial diberikan secara selektif, akuntabel, transparan dan berkeadilan dengan mempertimbangkan kemampuan keuangan daerah serta berpedoman pada ketentuan peraturan perundangan yang berlaku.
- 5) Belanja bantuan keuangan kepada pemerintahan desa merupakan bentuk distribusi fiskal yang ditentukan berdasarkan proporsi besaran pendapatan asli daerah (pajak daerah dan retribusi daerah) dan dana perimbangan (yang telah dikurangi oleh DAK), sesuai peraturan perundangan yang berlaku.
- 6) Belanja bantuan keuangan khusus terhadap pemerintah desa diberikan sesuai dengan kemampuan keuangan daerah.
- 7) Belanja tidak terduga diarahkan untuk mendanai kegiatan yang sifatnya tidak biasa atau tidak diharapkan terjadi berulang, seperti kebutuhan tanggap darurat.
- 8) Belanja langsung diarahkan untuk pemenuhan Standar Pelayanan Minimal (SPM) pada urusan wajib berkaitan dengan pelayanan dasar sesuai kewenangan kabupaten yang diatur dalam Undang-Undang Nomor 23 Tahun 2014 tentang Pemerintahan Daerah baru dialokasikan untuk pelaksanaan urusan pemerintahan dan pelaksanaan fungsi penunjang urusan pemerintahan.
- 9) Belanja langsung juga diarahkan untuk prioritas pembangunan daerah sesuai visi dan misi Bupati dan Wakil Bupati Cilacap dan mendukung program/kegiatan strategis provinsi dan nasional sesuai dengan permasalahan yang dihadapi masyarakat luas.
- 10) Pengalokasian belanja langsung didasarkan pada anggaran berbasis kinerja dengan tolok ukur kinerja yang jelas dan terukur.

Berdasarkan Undang-Undang Nomor 23 Tahun 2014, belanja daerah digunakan untuk pelaksanaan urusan pemerintahan konkuren yang menjadi kewenangan



PEMERINTAH DAERAH KABUPATEN CILACAP
CATATAN ATAS LAPORAN KEUANGAN
Tahun Anggaran 2022

daerah yang terdiri atas urusan pemerintahan wajib dan urusan pemerintahan pilihan.

Belanja daerah tersebut diprioritaskan untuk mendanai urusan pemerintahan wajib terkait pelayanan dasar yang ditetapkan dengan standar pelayanan minimal serta berpedoman pada standar teknis dan harga satuan regional sesuai dengan ketentuan peraturan perundang-undangan.

Belanja daerah untuk urusan pemerintahan wajib yang tidak terkait dengan pelayanan dasar dan urusan pemerintahan pilihan berpedoman pada analisis standar belanja dan standar harga satuan regional.

Urusan pemerintahan wajib yang berkaitan dengan pelayanan dasar meliputi: (a) pendidikan, (b) kesehatan, (c) pekerjaan umum dan penataan ruang, (d) perumahan rakyat dan kawasan permukiman, (e) ketentraman, ketertiban umum, dan perlindungan masyarakat, dan (f) sosial. Urusan Pemerintahan Wajib yang tidak berkaitan dengan pelayanan dasar meliputi: (a) tenaga kerja, (b) pemberdayaan perempuan dan perlindungan anak, (c) pangan, (d) pertanahan, (e) lingkungan hidup, (f) administrasi kependudukan dan pencatatan sipil, (g) pemberdayaan masyarakat dan desa, (h) pengendalian penduduk dan keluarga berencana, (i) perhubungan, (j) komunikasi dan informatika, (k) koperasi, usaha kecil, dan menengah, (l) penanaman modal, (m) kepemudaan dan olahraga, (n) statistik, (o) persandian, (p) kebudayaan, (q) perpustakaan, dan (r) kearsipan. Urusan pemerintahan pilihan meliputi: (a) kelautan dan perikanan, (b) pariwisata, (c) pertanian, (d) kehutanan, (e) energi dan sumber daya mineral, (f) perdagangan, (g) perindustrian, dan (h) transmigrasi.

Urusan pemerintahan fungsi penunjang meliputi : (a) administrasi pemerintahan, (b) pengawasan, (c) perencanaan, (d) keuangan, (e) kepegawaian, (f) pendidikan dan pelatihan, dan (g) penelitian dan pengembangan.

c. Kebijakan anggaran untuk pembiayaan daerah

Kebijakan anggaran untuk pembiayaan daerah dibagi atas dua bagian yaitu penerimaan pembiayaan dan pengeluaran pembiayaan. Pembiayaan daerah merupakan transaksi keuangan yang dimaksudkan untuk menutupi selisih antara Pendapatan dan Belanja Daerah. Penerimaan Pembiayaan dapat bersumber dari Sisa Lebih Perhitungan Anggaran Tahun Lalu (SiLPA) TA 2021, hasil penjualan kekayaan daerah yang dipisahkan, penerimaan pinjaman daerah, penerimaan kembali pemberian pinjaman dan penerimaan piutang daerah. Pengeluaran pembiayaan diarahkan untuk penyertaan modal pada perusahaan daerah.

1) Penerimaan Pembiayaan

- a) Penganggaran Sisa Lebih Perhitungan Anggaran Tahun Sebelumnya (SiLPA) harus didasarkan pada penghitungan yang cermat dan rasional dengan mempertimbangkan perkiraan realisasi anggaran TA 2022 dalam rangka menghindari kemungkinan adanya pengeluaran pada TA 2022 yang tidak dapat didanai akibat tidak tercapainya SiLPA yang direncanakan.
- b) Dalam menetapkan anggaran penerimaan pembiayaan yang bersumber dari pencairan dana cadangan, waktu pencairan dan besarnya sesuai peraturan daerah tentang pembentukan dana cadangan.
- c) Penerimaan kembali dana bergulir dianggarkan dalam APBD pada akun pembiayaan, kelompok penerimaan pembiayaan daerah, jenis penerimaan kembali investasi pemerintah daerah, obyek dana bergulir dan rincian obyek dana bergulir dari kelompok masyarakat penerima.



PEMERINTAH DAERAH KABUPATEN CILACAP
CATATAN ATAS LAPORAN KEUANGAN
Tahun Anggaran 2022

Dalam kaitan itu, dana bergulir yang belum dapat diterima akibat tidak dapat tertagih atau yang diragukan tertagih, pemerintah daerah harus segera melakukan penagihan dana bergulir dimaksud sesuai peraturan perundang-undangan.

- d) Pemerintah kabupaten/kota dapat melakukan pinjaman daerah berdasarkan peraturan perundang-undangan di bidang pinjaman daerah. Bagi pemerintah kabupaten/kota yang berencana untuk melakukan pinjaman daerah harus dianggarkan terlebih dahulu dalam rancangan peraturan daerah tentang APBD tahun anggaran berkenaan sesuai Pasal 35 ayat (3) Peraturan Pemerintah Nomor 30 Tahun 2011 tentang Pinjaman Daerah.
 - e) Kepala Daerah dengan persetujuan DPRD dapat menerbitkan obligasi daerah untuk membiayai infrastruktur dan/atau investasi yang menghasilkan penerimaan daerah setelah memperoleh pertimbangan dari Menteri Dalam Negeri dan persetujuan dari Menteri Keuangan sesuai maksud Pasal 300 ayat (2) Undang-Undang Nomor 23 Tahun 2014.
 - f) Pemerintah daerah dapat melakukan pinjaman yang berasal dari penerusan pinjaman utang luar negeri dari Menteri Keuangan setelah memperoleh pertimbangan Menteri Dalam Negeri. Perjanjian penerusan pinjaman dilakukan antara Menteri Keuangan dan Kepala Daerah sesuai maksud Pasal 301 Undang-Undang Nomor 23 Tahun 2014.
- 2) Pengeluaran pembiayaan
- a) Dalam rangka pemberdayaan masyarakat, pemerintah daerah dapat menganggarkan investasi jangka panjang non permanen dalam bentuk dana bergulir sesuai Pasal 118 ayat (3) Peraturan Pemerintah Nomor 58 Tahun 2005 tentang Pengelolaan Keuangan Daerah. Dana bergulir dalam APBD dianggarkan pada akun pembiayaan, kelompok pengeluaran pembiayaan daerah, jenis penyertaan modal/investasi pemerintah daerah, obyek dana bergulir dan rincian obyek dana bergulir kepada kelompok masyarakat penerima.
 - b) Pemerintah Daerah harus menyusun analisis investasi pemerintah daerah sebelum melakukan investasi. Analisis investasi tersebut dilakukan oleh penasehat investasi yang independen dan profesional, dan ditetapkan oleh Kepala Daerah sebagaimana diamanatkan dalam Peraturan Menteri Dalam Negeri Nomor 52 Tahun 2012 tentang Pedoman Pengelolaan Investasi Pemerintah Daerah.
 - c) Pemerintah daerah dapat menambah modal yang disetor dan/atau melakukan penambahan penyertaan modal pada Badan Usaha Milik Daerah (BUMD) untuk memperkuat struktur permodalan, sehingga BUMD dimaksud dapat lebih berkompetisi, tumbuh dan berkembang. Khusus untuk BUMD sektor perbankan, pemerintah daerah dapat melakukan penambahan penyertaan modal dimaksud guna menambah modal inti sebagaimana dipersyaratkan Bank Indonesia dan untuk memenuhi *Capital Adequacy Ratio* (CAR).
 - d) Dalam rangka mendukung kebijakan paket ekonomi pemerintah terkait dengan penyaluran Kredit Usaha Rakyat (KUR) kepada Usaha Mikro Kecil dan Menengah (UMKM), pemerintah daerah dapat melakukan penyertaan modal dan/atau penambahan modal kepada badan Usaha Milik Daerah baik lembaga keuangan perbankan maupun lembaga keuangan non perbankan sesuai peraturan perundangundangan.



PEMERINTAH DAERAH KABUPATEN CILACAP
CATATAN ATAS LAPORAN KEUANGAN
Tahun Anggaran 2022

- e) Dalam rangka mendukung pencapaian target *Sustainable Development Goal's (SDG's)* Tahun 2025 yaitu cakupan pelayanan air perpipaan di wilayah perkotaan sebanyak 80 persen dan di wilayah perdesaan sebanyak 60 persen pemerintah daerah perlu memperkuat struktur permodalan Perusahaan Umum Daerah Air Minum (PERUMDAM) Tirtawijaya. Penguatan struktur permodalan tersebut dilakukan dengan menambah penyertaan modal pemerintah daerah yang antara lain bersumber dari pemanfaatan bagian laba bersih PERUMDAM.
 - f) Pemerintah daerah dapat membentuk dana cadangan guna mendanai kebutuhan pembangunan prasarana dan sarana daerah yang tidak dapat dibebankan dalam 1 (satu) tahun anggaran dan ditetapkan dengan peraturan daerah. Dana cadangan bersumber dari penyisihan atas penerimaan daerah kecuali dari DAK, pinjaman daerah, dan penerimaan lain-lain yang penggunaannya dibatasi untuk pengeluaran tertentu.
 - g) Jumlah pembiayaan neto harus dapat menutup defisit anggaran sebagaimana diamanatkan Pasal 28 ayat (5) Peraturan Pemerintah Nomor 58 Tahun 2005 dan Pasal 61 ayat (2) Peraturan Menteri Dalam Negeri Nomor 13 Tahun 2006, sebagaimana telah diubah dengan Peraturan Menteri Dalam Negeri Nomor 21 Tahun 2011.
- 3) Sisa Lebih Pembiayaan (SILPA) Tahun Berjalan.
- a) Pemerintah daerah menetapkan Sisa Lebih Pembiayaan (SILPA) TA 2022 bersaldo nol.
 - b) Dalam hal perhitungan penyusunan Rancangan APBD menghasilkan SILPA Tahun Berjalan positif, pemerintah daerah harus memanfaatkannya untuk penambahan program dan kegiatan prioritas yang dibutuhkan, volume program dan kegiatan yang telah dianggarkan, dan/atau pengeluaran pembiayaan.
 - c) Dalam hal perhitungan SILPA Tahun Berjalan negatif, pemerintah daerah melakukan pengurangan bahkan penghapusan pengeluaran pembiayaan yang bukan merupakan kewajiban daerah, pengurangan program dan kegiatan yang kurang prioritas dan/atau pengurangan volume program dan kegiatannya.

II.3. PENCAPAIAN TARGET KINERJA APBD

Program / Kegiatan Kabupaten Cilacap TA 2022 dilaksanakan berdasarkan:

- 1) Peraturan Daerah Kabupaten Cilacap Nomor 8 Tahun 2021 tentang Anggaran Pendapatan dan Belanja Daerah Kabupaten Cilacap Tahun Anggaran 2022;
- 2) Peraturan Daerah Kabupaten Cilacap Nomor 8 Tahun 2022 tentang Perubahan Anggaran Pendapatan Belanja Daerah Kabupaten Cilacap Tahun Anggaran 2022;
- 3) Peraturan Bupati Cilacap Nomor 131 Tahun 2021 tentang Penjabaran Anggaran Pendapatan dan Belanja Daerah Kabupaten Cilacap Tahun Anggaran 2022;
- 4) Peraturan Bupati Cilacap Nomor 92 Tahun 2022 tentang Penjabaran Anggaran Pendapatan dan Belanja Daerah Perubahan Kabupaten Cilacap Tahun Anggaran 2022.



PEMERINTAH DAERAH KABUPATEN CILACAP
CATATAN ATAS LAPORAN KEUANGAN
Tahun Anggaran 2022

Berikut adalah ringkasan Perubahan APBD 2022 Kabupaten Cilacap

Tabel II.18 Perubahan APBD TA 2022

KODE REKENING	Uraian	JUMLAH (Rp)		BERTAMBAH / (BERKURANG)	%
		SEBELUM PERUBAHAN	SETELAH PERUBAHAN	(Rp)	
1	2	3	4	5	6
4	PENDAPATAN DAERAH	3.330.360.621.060,00	3.297.814.435.223,00	(32.546.185.837,00)	(0,98)
4.1	PENDAPATAN ASLI DAERAH (PAD)	742.049.547.060,00	690.532.412.044,00	(51.517.135.016,00)	(6,94)
4.1.1	Pajak Daerah	287.395.000.000,00	264.900.375.000,00	(22.494.625.000,00)	(7,83)
4.1.2	Retribusi Daerah	28.125.760.000,00	23.296.617.915,00	(4.829.142.085,00)	(17,17)
4.1.3	Hasil Pengelolaan Kekayaan Daerah yang Dipisahkan	57.574.680.000,00	57.359.621.915,00	(215.058.085,00)	(0,37)
4.1.4	Lain-lain PAD yang Sah	368.954.107.060,00	344.975.797.214,00	(23.978.309.846,00)	(6,50)
4.2	PENDAPATAN TRANSFER	2.559.311.074.000,00	2.578.282.023.179,00	18.970.949.179,00	0,74
4.2.1	Pendapatan Transfer Pemerintah Pusat	2.327.870.198.000,00	2.317.865.369.096,00	(10.004.828.904,00)	(0,43)
4.2.2	Pendapatan Transfer Antar Daerah	231.440.876.000,00	260.416.654.083,00	28.975.778.083,00	12,52
4.3	LAIN-LAIN PENDAPATAN DAERAH YANG SAH	29.000.000.000,00	29.000.000.000,00	0,00	0,00
4.3.1	Pendapatan Hibah	29.000.000.000,00	29.000.000.000,00	0,00	0,00
5	BELANJA DAERAH	3.503.687.435.633,00	3.592.381.590.709,00	88.694.155.076,00	2,53
5.1	BELANJA OPERASI	2.408.845.127.358,00	2.478.204.275.030,00	69.359.147.672,00	2,88
5.1.1	Belanja Pegawai	1.372.122.507.717,00	1.355.077.337.317,00	(17.045.170.400,00)	(1,24)
5.1.2	Belanja Barang dan Jasa	956.837.731.271,00	998.870.485.313,00	42.032.754.042,00	4,39
5.1.5	Belanja Hibah	78.464.888.370,00	118.224.652.400,00	39.759.764.030,00	50,67
5.1.6	Belanja Bantuan Sosial	1.420.000.000,00	6.031.800.000,00	4.611.800.000,00	324,77
5.2	BELANJA MODAL	506.733.745.975,00	564.452.931.879,00	57.719.185.904,00	11,39
5.2.1	Belanja Modal Tanah	5.200.000.000,00	5.200.000.000,00	0,00	0,00
5.2.2	Belanja Modal Peralatan dan Mesin	110.156.854.662,00	129.030.109.624,00	18.873.254.962,00	17,13
5.2.3	Belanja Modal Gedung dan Bangunan	120.732.393.453,00	135.192.706.834,00	14.460.313.381,00	11,98
5.2.4	Belanja Modal Jalan, Jaringan, dan Irigasi	261.472.647.560,00	285.915.460.210,00	24.442.812.650,00	9,35
5.2.5	Belanja Modal Aset Tetap Lainnya	9.171.850.300,00	9.114.655.211,00	(57.195.089,00)	(0,62)
5.3	BELANJA TIDAK TERDUGA	50.000.000.000,00	8.295.821.500,00	(41.704.178.500,00)	(83,41)
5.3.1	Belanja Tidak Terduga	50.000.000.000,00	8.295.821.500,00	(41.704.178.500,00)	(83,41)
5.4	BELANJA TRANSFER	538.108.562.300,00	541.428.562.300,00	3.320.000.000,00	0,62
5.4.1	Belanja Bagi Hasil	24.408.140.000,00	24.408.140.000,00	0,00	0,00
5.4.2	Belanja Bantuan Keuangan	513.700.422.300,00	517.020.422.300,00	3.320.000.000,00	0,65
	SURPLUS / (DEFISIT)	(173.326.814.573,00)	(294.567.155.486,00)	(121.240.340.913,00)	69,95
6	PEMBIAYAAN DAERAH	212.326.814.573,00	333.567.155.486,00	121.240.340.913,00	57,10
6.1	PENERIMAAN PEMBIAYAAN	192.826.814.573,00	314.067.155.486,00	121.240.340.913,00	62,88
6.1.1	Sisa Lebih Perhitungan Anggaran Tahun Sebelumnya	192.826.814.573,00	314.067.155.486,00	121.240.340.913,00	62,88
6.2	PENGELUARAN PEMBIAYAAN	19.500.000.000,00	19.500.000.000,00	0,00	0,00
6.2.2	Penyertaan Modal Daerah	19.500.000.000,00	19.500.000.000,00	0,00	0,00
	PEMBIAYAAN NETTO	173.326.814.573,00	294.567.155.486,00	121.240.340.913,00	69,95
	SISA LEBIH PEMBIAYAAN ANGGARAN TAHUN BERKENAAN	0,00	0,00	0,00	0,00



PEMERINTAH DAERAH KABUPATEN CILACAP
CATATAN ATAS LAPORAN KEUANGAN
Tahun Anggaran 2022

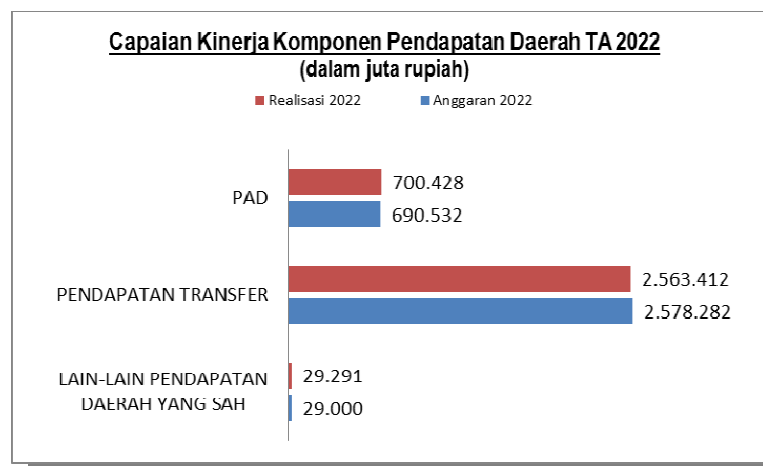
BAB III

IKHTISAR PENCAPAIAN KINERJA KEUANGAN PEMERINTAH DAERAH

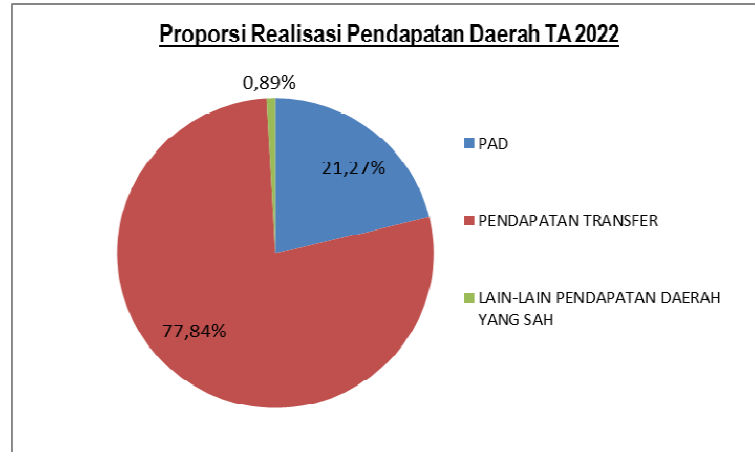
III.1. IKHTISAR REALISASI PENCAPAIAN TARGET KINERJA KEUANGAN

a. PENDAPATAN

Sumber Pendapatan Pemerintah Kabupaten Cilacap pada TA 2022 terdiri dari Pendapatan Asli Daerah (PAD), Pendapatan Transfer dan Lain-Lain Pendapatan Daerah yang Sah. Pada TA 2022 jumlah anggaran Pendapatan adalah sebesar Rp3.297.814.435.223,00 sedangkan realisasinya mencapai Rp3.293.132.139.343,02 atau menunjukkan kinerja sebesar 99,86% dari yang dianggarkan. Pendapatan Asli Daerah memberikan kontribusi sebesar Rp700.428.762.449,02 atau 101,43% dibandingkan anggaran 2022 sebesar Rp690.532.412.044,00. Pendapatan Transfer memberikan kontribusi sebesar Rp2.563.412.247.062,00 atau 99,42% dibandingkan anggaran 2022 sebesar Rp2.578.282.023.179,00. Lain-lain Pendapatan yang Sah memberikan kontribusi sebesar Rp29.291.129.832,00 atau 101,00% dari anggaran 2022 sebesar Rp29.000.000.000,00. Hal tersebut ditunjukkan dalam gambar grafik berikut :



Gambar III.1 Capaian Kinerja Komponen Pendapatan Daerah TA 2022



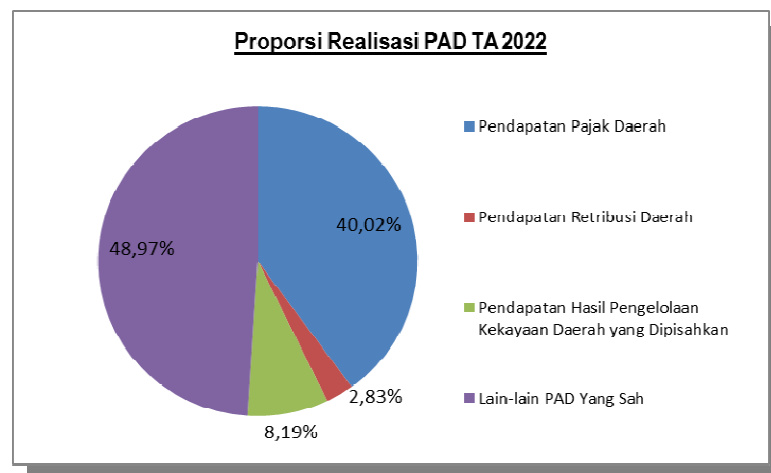
Gambar III.2 Proporsi Realisasi Pendapatan Daerah TA 2022

Dari gambar III.2 dapat dilihat bahwa Pendapatan Transfer masih merupakan penyumbang terbesar Pendapatan Daerah Tahun 2022 yaitu sebesar 77,84%, untuk Pendapatan Asli Daerah 21,27% dan Lain-lain Pendapatan Daerah yang Sah memberikan kontribusi 0,89%.

POS – POS PENDAPATAN DAERAH

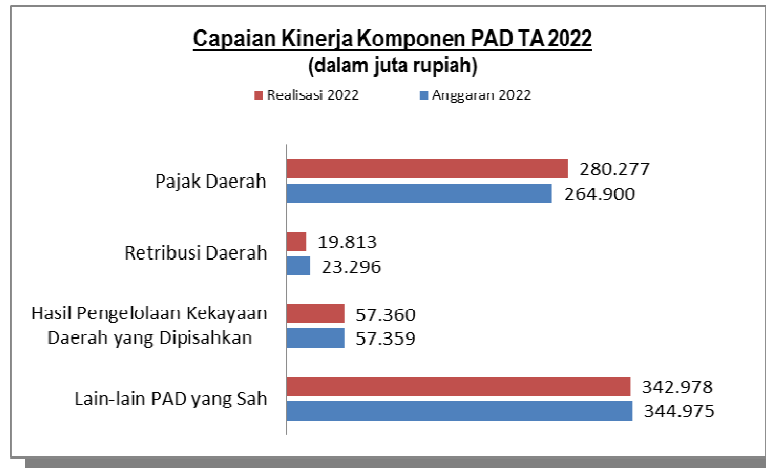
1) Pendapatan Asli Daerah (PAD)

Pada TA 2022 anggaran PAD adalah sebesar Rp690.532.412.044,00 sedangkan realisasinya sebesar Rp700.428.762.449,02 atau menunjukkan pencapaian kinerja 101,43% dari anggaran yang ditetapkan, dengan rincian Pajak Daerah menyumbang sebesar Rp280.277.331.102,00 atau 40,02%, Retribusi Daerah menyumbangkan sebesar Rp19.813.134.112,00 atau 2,83%, Hasil Pengelolaan Kekayaan Daerah yang Dipisahkan menyumbangkan sebesar Rp57.360.003.796,00 atau 8,19%, dan Lain-lain Pendapatan Asli Daerah yang Sah menyumbangkan sebesar Rp342.978.293.439,02 atau 48,97%, seperti gambar berikut:



Gambar III.3 Proporsi Realisasi PAD TA 2022

Secara keseluruhan pencapaian kinerja Pendapatan Asli Daerah sebagai sumber kemampuan fiskal Pemerintah Kabupaten Cilacap selama TA 2022 atas perbandingannya dengan anggaran ditunjukkan dalam gambar III.4 berikut:

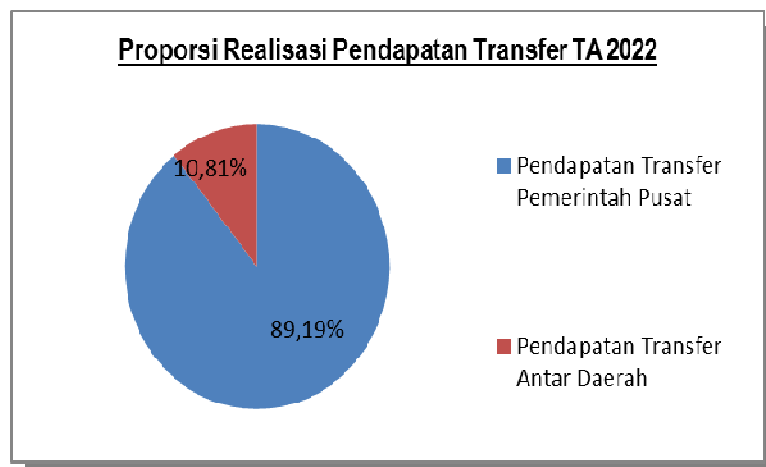


Gambar III.4 Capaian Kinerja Komponen PAD TA 2022

Dari grafik di atas tampak bahwa Anggaran Pendapatan Pajak Daerah adalah sebesar Rp264.900.375.000,00 dengan realisasi sebesar Rp280.277.331.102,00 atau mencapai kinerja 105,80% Anggaran Pendapatan Retribusi Daerah adalah sebesar Rp23.296.617.915,00 dengan realisasi sebesar Rp19.813.134.112,00 atau mencapai kinerja 85,05% Anggaran Pendapatan Hasil Pengelolaan Kekayaan Daerah yang dipisahkan adalah sebesar Rp57.359.621.915,00 dengan realisasi sebesar Rp57.360.003.796,00 atau mencapai kinerja 100,00%. Sedangkan Anggaran Lain-Lain Pendapatan Asli Daerah yang Sah adalah sebesar Rp344.975.797.214,00 dengan realisasi sebesar Rp342.978.293.439,02 atau mencapai kinerja 99,42%.

2) Pendapatan Transfer

Pada TA 2022 anggaran Pendapatan Transfer adalah sebesar Rp2.578.282.023.179,00 sedangkan realisasinya sebesar Rp2.563.412.247.062,00 atau menunjukkan pencapaian kinerja 99,42% dari anggaran yang ditetapkan, dengan rincian Pendapatan Transfer Pemerintah Pusat menyumbang sebesar Rp2.286.284.520.504,00 atau 89,19%, Pendapatan Transfer Antar Daerah menyumbangkan sebesar Rp277.127.726.558,00 atau 10,81%, seperti gambar berikut:

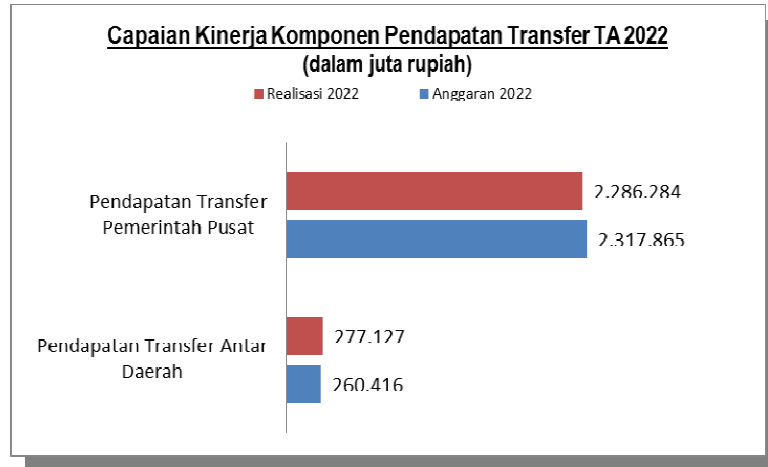


Gambar III.5 Proporsi Realisasi Pendapatan Transfer TA 2022



PEMERINTAH DAERAH KABUPATEN CILACAP
CATATAN ATAS LAPORAN KEUANGAN
Tahun Anggaran 2022

Secara keseluruhan pencapaian kinerja Pendapatan Asli Daerah sebagai sumber kemampuan fiskal Pemerintah Kabupaten Cilacap selama TA 2022 atas perbandingannya dengan anggaran ditunjukkan dalam gambar III.6 berikut:



Gambar III.6 Capaian Kinerja Komponen Pendapatan Transfer TA 2022

Dari grafik di atas tampak bahwa Anggaran Pendapatan Transfer Pemerintah Pusat adalah sebesar Rp2.317.865.369.096,00 dengan realisasi sebesar Rp2.286.284.520.504,00 atau mencapai kinerja 98,64%. Anggaran Pendapatan Transfer Antar Daerah adalah sebesar Rp260.416.654.083,00 dengan realisasi sebesar Rp277.127.726.558,00 atau mencapai kinerja 106,42%.

3) Lain-lain Pendapatan Daerah yang Sah

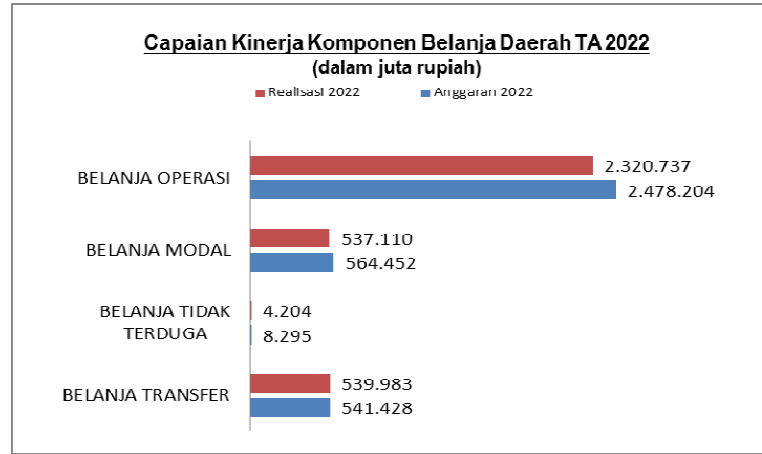
Pada TA 2022 Lain-lain Pendapatan Daerah yang Sah dianggarkan sebesar Rp29.000.000.000,00 sedangkan realisasinya sebesar Rp29.291.129.832,00 atau menunjukkan pencapaian kinerja 101,00% dari anggaran yang ditetapkan.

b. BELANJA

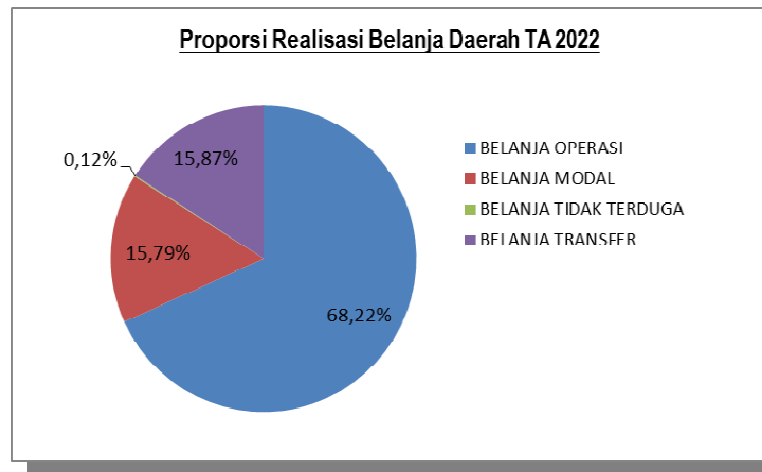
Pemerintah Kabupaten Cilacap pada APBD TA 2022 menganggarkan Belanja Daerah sebesar Rp3.592.381.590.709,00 sedangkan realisasinya mencapai sebesar Rp3.402.035.620.730,27 atau 94,70%. Berdasarkan PP 71 Tahun 2010 tentang Standar Akuntansi Pemerintahan, belanja daerah dibagi menjadi 4 (empat) bagian yaitu Belanja Operasi, Belanja Modal, Belanja Tidak Terduga dan Belanja Transfer. Anggaran dan realisasi masing-masing bagian belanja adalah sebagai berikut: Belanja Operasi dianggarkan sebesar Rp2.478.204.275.030,00 dapat direalisasikan sebesar Rp2.320.737.241.789,27, Belanja Modal dianggarkan sebesar Rp564.452.931.879,00 dapat direalisasikan sebesar Rp537.110.858.819,00, Belanja Tidak Terduga dianggarkan sebesar Rp8.295.821.500,00 direalisasikan sebesar Rp4.204.295.318,00, dan Belanja Transfer dianggarkan sebesar Rp541.428.562.300,00 direalisasikan sebesar Rp539.983.224.804,00, ditunjukkan dalam gambar grafik sebagai berikut:



PEMERINTAH DAERAH KABUPATEN CILACAP
CATATAN ATAS LAPORAN KEUANGAN
Tahun Anggaran 2022



Gambar III.7 Capaian Kinerja Komponen Belanja Daerah TA 2022

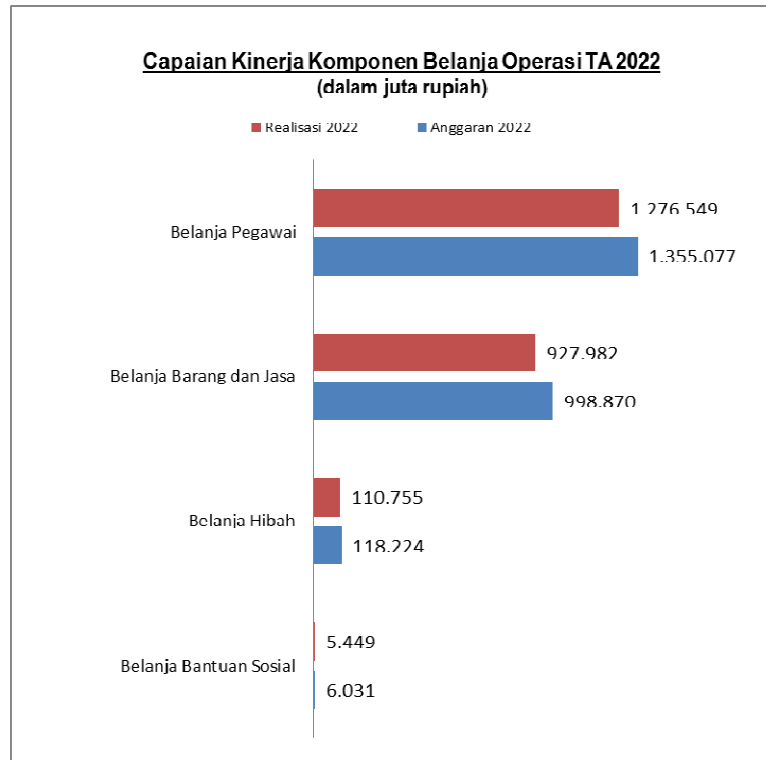


Gambar III.8 Proporsi Realisasi Belanja Daerah TA 2022

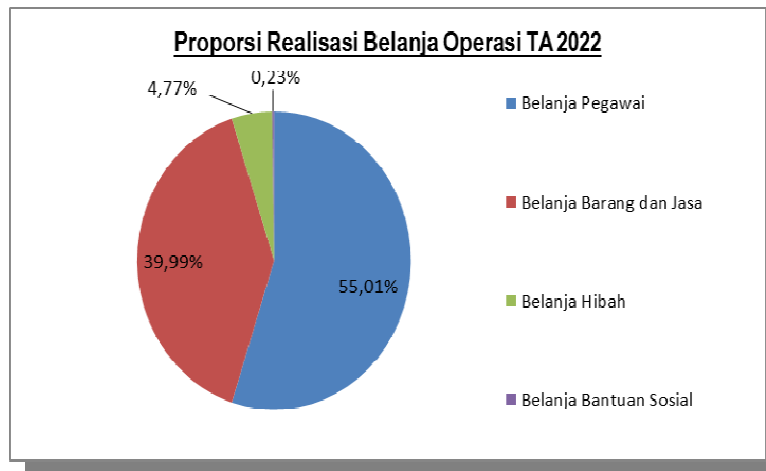
POS – POS BELANJA DAERAH

1) Belanja Operasi

Perbandingan kinerja pos-pos Belanja Operasi TA 2022 terdiri dari Belanja Pegawai dianggarkan sebesar Rp1.355.077.337.317,00 dapat direalisasikan sebesar Rp1.276.549.760.531,00 atau 94,20%, Belanja Barang dan Jasa dianggarkan sebesar Rp998.870.485.313,00 dapat direalisasikan sebesar Rp927.982.437.486,27 atau 92,90%, Belanja Hibah dianggarkan sebesar Rp118.224.652.400,00 direalisasikan sebesar Rp110.755.993.772,00 atau 93,68% dan Belanja Bantuan Sosial dianggarkan sebesar Rp6.031.800.000,00 terealisasi sebesar Rp5.449.050.000,00 atau 90,34%. Hal ini dapat dilihat dari gambar grafik berikut :



Gambar III.9 Capaian Kinerja Komponen Belanja Operasi TA 2022

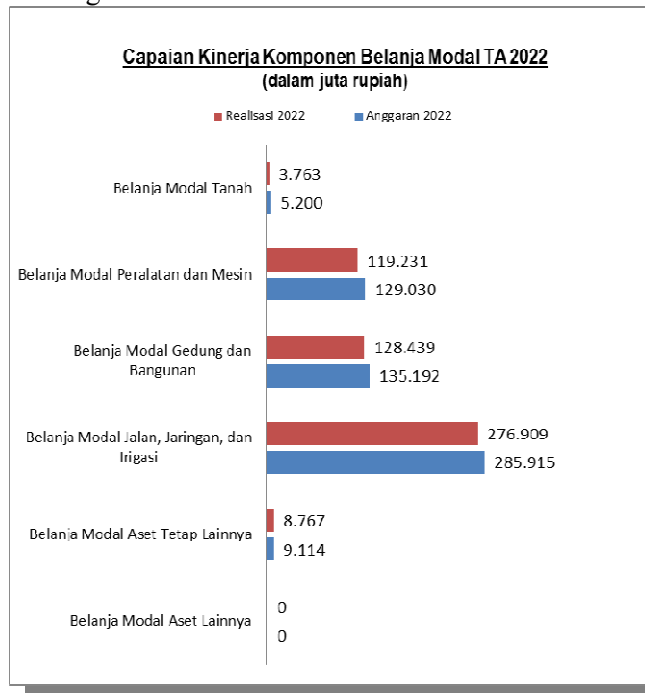


Gambar III.10 Proporsi Belanja Operasi TA 2022

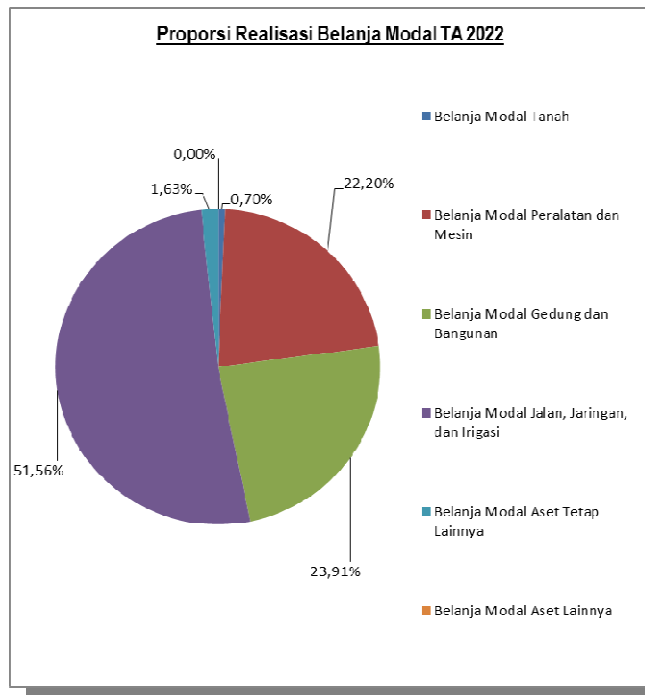
2) Belanja Modal

Belanja Modal terbagi menjadi beberapa komponen antara lain Belanja Modal Tanah dianggarkan sebesar Rp5.200.000.000,00 terealisasi sebesar Rp3.763.063.239,00 atau 72,37%, Belanja Modal Peralatan dan Mesin dianggarkan sebesar Rp129.030.109.624,00 terealisasi sebesar Rp119.231.474.138,00 atau 92,41%, Belanja Modal Gedung dan Bangunan dianggarkan sebesar Rp135.192.706.834,00 terealisasi sebesar Rp128.439.041.222,00 atau 95,00%, Belanja Modal Jalan, Irigasi dan Jaringan dianggarkan sebesar Rp285.915.460.210,00 terealisasi sebesar Rp276.909.438.414,00 atau 96,85%, Belanja Modal Aset Tetap Lainnya dianggarkan sebesar Rp9.114.655.211,00 terealisasi sebesar Rp8.767.841.806,00 atau 96,19%, Belanja Modal Aset Lainnya dianggarkan

sebesar Rp0,00 terealisasi sebesar Rp0,00 atau 0,00%, dapat dijelaskan dalam grafik sebagai berikut:



Gambar III.11 Capaian Kinerja Komponen Belanja Modal TA 2022



Gambar III.12 Proporsi Belanja Modal TA 2022

3) Belanja Tidak Terduga

Belanja Tidak Terduga TA 2022 dianggarkan sebesar Rp8.295.821.500,00 terealisasi sebesar Rp4.204.295.318,00 atau 50,68%.



PEMERINTAH DAERAH KABUPATEN CILACAP
CATATAN ATAS LAPORAN KEUANGAN
Tahun Anggaran 2022

4) Belanja Transfer

Belanja Transfer TA 2022 dianggarkan sebesar Rp541.428.562.300,00 terealisasi sebesar Rp539.983.224.804,00 atau 99,73%.

c. PEMBIAYAAN

Pada TA 2022 jumlah anggaran penerimaan pembiayaan daerah pada pos penggunaan (SiLPA) adalah sebesar Rp314.067.155.486,00 sedangkan realisasinya mencapai Rp314.067.155.485,79 atau menunjukkan kinerja sebesar 100,00% dari yang dianggarkan. Pengeluaran Pembiayaan daerah pada pos penyertaan modal/Investasi pemerintah daerah dianggarkan sebesar Rp19.500.000.000,00 dengan realisasi Rp19.500.000.000,00 atau 100,00%.

III.2. HAMBATAN DAN KENDALA DALAM PENCAPAIAN TARGET YANG TELAH DITETAPKAN

a. PENDAPATAN

Permasalahan dalam upaya peningkatan pendapatan daerah antara lain :

- 1) Rendahnya potensi pendapatan akibat dari lemahnya infrastruktur sarana dan prasarana umum sumber Pendapatan Asli Daerah;
- 2) Tingginya tingkat kebutuhan daerah (*fiscal need*) yang tidak sebanding dengan kapasitas fiskal (*fiscal capacity*) yang dimiliki daerah;
- 3) Belum optimalnya dalam pengelolaan APBD;
- 4) Belum optimalnya penarikan Pajak dan Retribusi Daerah;
- 5) Belum optimalnya penggunaan dan pemanfaatan aset daerah.

Sedangkan solusi yang telah ditempuh antara lain :

- 1) Penyederhanaan sistem dan prosedur administrasi pemungutan pajak dan retribusi daerah;
- 2) Meningkatkan pengendalian dan pengawasan atas pemungutan pendapatan asli daerah dengan peningkatan kualitas, kemudahan, ketepatan dan kecepatan pelayanan;
- 3) Mendorong berkembangnya BUMD dan sektor swasta;
- 4) Mendorong perkembangan dan peningkatan ekonomi lokal masyarakat Kabupaten Cilacap
- 5) sehingga menumbuhkan peran partisipatif dan kesadaran masyarakat dalam ikut membangun Kabupaten Cilacap, salah satunya dengan membayar pajak dan retribusi daerah yang telah menjadi tanggung jawabnya; dan
- 6) Kerjasama dengan produsen produk-produk dari Kabupaten Cilacap.

b. BELANJA

Dalam pelaksanaannya masih terdapat kendala dan permasalahan dalam pengelolaan belanja daerah, yakni sebagai berikut :

- 1) Terbatasnya kemampuan APBD dan bergantung pada dana perimbangan sehingga kemampuan belanja pun terbatas;
- 2) Belum terkoordinasinya beberapa kegiatan yang menjadi prioritas dalam rangka mewujudkan visi dan misi daerah;
- 3) Terbatasnya daya dukung pembangunan daerah;



PEMERINTAH DAERAH KABUPATEN CILACAP
CATATAN ATAS LAPORAN KEUANGAN
Tahun Anggaran 2022

4) Perencanaan anggaran berbasis kinerja yang belum sempurna.

Beberapa langkah solusi untuk mengatasi permasalahan di atas antara lain :

- 1) Penyusunan kebijakan umum belanja daerah yang memenuhi sarana dan lingkup kebutuhan masyarakat yang dianggap paling penting dan paling luas jangkauannya seperti kesehatan, pendidikan, sarana dan prasarana dasar yang mendukung serta peningkatan kesejahteraan masyarakat;
- 2) Penyusunan program dan kegiatan belanja yang sesuai dengan skala prioritas berdasarkan kebijakan umum APBD;
- 3) Penyusunan program dan kegiatan belanja daerah berdasarkan alokasi sumber-sumber penerimaan daerah dapat dilakukan secara ekonomis, efisien dan efektif untuk membiayai pembangunan daerah;
- 4) Belanja daerah yang ditujukan untuk pengelolaan potensi daerah Kabupaten Cilacap sebagai produk unggulan daerah yang memiliki daya saing dan keunikan tertentu.

c. PEMBIAYAAN

Sisa lebih perhitungan sebagai sumber pembiayaan juga berfungsi sebagai dana *sharing* guna membiayai defisit anggaran pada saat terjadi selisih minus antara pendapatan dengan belanja. Strategi dan prioritas pembiayaan diarahkan dalam rangka penyertaan modal atau investasi pemerintah daerah.

III.3. MANDATORY SPENDING KABUPATEN CILACAP TAHUN ANGGARAN 2022

Mandatory spending adalah belanja atau pengeluaran negara yang sudah diatur oleh undang-undang. Tujuan *mandatory spending* ini adalah untuk mengurangi masalah ketimpangan sosial dan ekonomi daerah.

Mandatory spending dalam tata kelola keuangan pemerintah daerah meliputi hal-hal sebagai berikut:

- a. Alokasi anggaran pendidikan sebesar 20% dari APBD sesuai amanat UUD 1945 pasal 31 ayat (4) dan UU No. 20 tahun 2003 tentang Sistem Pendidikan Nasional pasal 49 ayat (1).
- b. Besar anggaran kesehatan pemerintah daerah provinsi, kabupaten/kota dialokasikan minimal 10% (sepuluh persen) dari anggaran pendapatan dan belanja daerah di luar gaji (UU No. 36 Tahun 2009 Tentang Kesehatan).
- c. Dana Transfer Umum (DTU) diarahkan penggunaannya, yaitu paling sedikit 25% (dua puluh lima persen) untuk belanja infrastruktur daerah yang langsung terkait dengan percepatan pembangunan fasilitas pelayanan publik dan ekonomi dalam rangka meningkatkan kesempatan kerja, mengurangi kemiskinan, dan mengurangi kesenjangan penyediaan layanan publik antardaerah (UU APBN).
- d. Alokasi dana Desa (ADD) paling sedikit 10% dari dana perimbangan yang diterima Kabupaten/Kota dalam Anggaran Pendapatan dan Belanja Daerah setelah dikurangi Dana Alokasi Khusus (UU No. 6 Tahun 2014 Tentang Desa)

Realisasi anggaran belanja Pemerintah Kabupaten Cilacap TA 2022 dalam rangka pemenuhan *Mandatory spending* adalah sebagai berikut :



PEMERINTAH DAERAH KABUPATEN CILACAP
CATATAN ATAS LAPORAN KEUANGAN
 Tahun Anggaran 2022

Tabel III. Form *Mandatory Spending*
Kabupaten Cilacap TA 2022

No	SKPD/OPD	Jenis Mandatory Spending	Nama Program/Kegiatan	Anggaran	Realisasi
A		Bidang Pendidikan 20%		1.181.457.125.887,00	1.118.244.904.495,00
		Capaian anggaran <i>mandatory spending</i> Bidang Pendidikan		32,89%	
		Capaian realisasi <i>mandatory spending</i> Bidang Pendidikan			32,87%
1	Dinas Pendidikan			1.181.457.125.887,00	1.118.244.904.495,00
			1.01.01.01 Program Penunjang Urusan Pemerintahan Daerah Kabupaten/Kota	854.898.531.553,00	803.733.166.265,00
			1.01.01.02 Program Pengelolaan Pendidikan	307.015.197.684,00	295.246.783.699,00
			1.01.01.04 Program Pendidik Dan Tenaga Kependidikan	19.543.396.650,00	19.264.954.531,00
B		Kesehatan 10% dari APBD diluar gaji		731.974.603.687,00	672.418.732.238,27
		Capaian anggaran <i>mandatory spending</i> Bidang Kesehatan diluar gaji		26,71%	
		Capaian realisasi <i>mandatory spending</i> Bidang Kesehatan diluar gaji			26,07%
	Dinas Kesehatan			215.642.876.258,00	204.112.522.632,00
			01.02.01 Program Penunjang Urusan Pemerintahan Daerah Kabupaten/Kota	113.478.388.153,00	108.440.388.276,00
			01.02.02 Program Pemenuhan Upaya Kesehatan Perorangan Dan Upaya Kesehatan Masyarakat	99.804.843.155,00	93.512.953.554,00
			01.02.03 Program Peningkatan Kapasitas Sumber Daya Manusia Kesehatan	1.584.417.150,00	1.387.492.252,00
			01.02.04 Program Sediaan Farmasi, Alat Kesehatan Dan Makanan Minuman	432.263.500,00	429.029.750,00
			01.02.05 Program Pemberdayaan Masyarakat Bidang Kesehatan	342.964.300,00	342.658.800,00
	Puskesmas Adipala I			4.752.444.781,00	4.215.059.368,00
			01.02.01 Program Penunjang Urusan Pemerintahan Daerah Kabupaten/Kota	3.902.444.781,00	3.393.705.670,00
			01.02.02 Program Pemenuhan Upaya Kesehatan Perorangan Dan Upaya Kesehatan Masyarakat	784.420.000,00	757.072.179,00
			01.02.03 Program Peningkatan Kapasitas Sumber Daya Manusia Kesehatan	55.680.000,00	54.381.519,00
			01.02.05 Program Pemberdayaan Masyarakat Bidang Kesehatan	9.900.000,00	9.900.000,00
	Puskesmas Adipala II			2.897.949.219,00	2.617.666.447,00
			01.02.01 Program Penunjang Urusan Pemerintahan Daerah Kabupaten/Kota	2.097.949.219,00	1.831.798.707,00
			01.02.02 Program Pemenuhan Upaya Kesehatan Perorangan Dan Upaya Kesehatan Masyarakat	702.080.000,00	688.823.150,00
			01.02.03 Program Peningkatan Kapasitas Sumber Daya Manusia Kesehatan	83.520.000,00	83.044.590,00



PEMERINTAH DAERAH KABUPATEN CILACAP
CATATAN ATAS LAPORAN KEUANGAN
Tahun Anggaran 2022

No	SKPD/OPD	Jenis Mandatory Spending	Nama Program/Kegiatan	Anggaran	Realisasi
			01.02.05 Program Pemberdayaan Masyarakat Bidang Kesehatan	14.400.000,00	14.000.000,00
			Puskesmas Bantarsari	6.899.026.601,00	5.643.978.811,00
			01.02.01 Program Penunjang Urusan Pemerintahan Daerah Kabupaten/Kota	6.099.026.601,00	4.860.310.759,00
			01.02.02 Program Pemenuhan Upaya Kesehatan Perorangan Dan Upaya Kesehatan Masyarakat	676.640.000,00	661.120.434,00
			01.02.03 Program Peningkatan Kapasitas Sumber Daya Manusia Kesehatan	111.360.000,00	110.547.618,00
			01.02.05 Program Pemberdayaan Masyarakat Bidang Kesehatan	12.000.000,00	12.000.000,00
			Puskesmas Binangun	5.099.595.205,00	4.925.287.211,00
			01.02.01 Program Penunjang Urusan Pemerintahan Daerah Kabupaten/Kota	4.174.595.205,00	4.016.048.452,00
			01.02.02 Program Pemenuhan Upaya Kesehatan Perorangan Dan Upaya Kesehatan Masyarakat	787.340.000,00	772.391.139,00
			01.02.03 Program Peningkatan Kapasitas Sumber Daya Manusia Kesehatan	111.360.000,00	110.547.620,00
			01.02.05 Program Pemberdayaan Masyarakat Bidang Kesehatan	26.300.000,00	26.300.000,00
			Puskesmas Cilacap Selatan I	2.514.751.575,00	2.270.682.335,00
			01.02.01 Program Penunjang Urusan Pemerintahan Daerah Kabupaten/Kota	1.789.751.575,00	1.580.117.736,00
			01.02.02 Program Pemenuhan Upaya Kesehatan Perorangan Dan Upaya Kesehatan Masyarakat	582.340.000,00	548.538.479,00
			01.02.03 Program Peningkatan Kapasitas Sumber Daya Manusia Kesehatan	111.360.000,00	110.726.120,00
			01.02.05 Program Pemberdayaan Masyarakat Bidang Kesehatan	31.300.000,00	31.300.000,00
			Puskesmas Cilacap Selatan II	2.560.669.044,00	2.301.739.878,00
			01.02.01 Program Penunjang Urusan Pemerintahan Daerah Kabupaten/Kota	1.820.669.044,00	1.618.775.258,00
			01.02.02 Program Pemenuhan Upaya Kesehatan Perorangan Dan Upaya Kesehatan Masyarakat	599.040.000,00	542.638.500,00
			01.02.03 Program Peningkatan Kapasitas Sumber Daya Manusia Kesehatan	111.360.000,00	110.726.120,00
			01.02.05 Program Pemberdayaan Masyarakat Bidang Kesehatan	29.600.000,00	29.600.000,00
			Puskesmas Cilacap Tengah I	2.817.279.885,00	2.418.367.056,00
			01.02.01 Program Penunjang Urusan Pemerintahan Daerah Kabupaten/Kota	2.067.279.885,00	1.725.017.012,00
			01.02.02 Program Pemenuhan Upaya Kesehatan Perorangan Dan Upaya Kesehatan Masyarakat	607.490.000,00	553.615.444,00
			01.02.03 Program Peningkatan Kapasitas Sumber Daya Manusia Kesehatan	111.360.000,00	108.584.600,00
			01.02.05 Program Pemberdayaan Masyarakat Bidang Kesehatan	31.150.000,00	31.150.000,00
			Puskesmas Cilacap Tengah II	2.535.556.642,00	2.300.032.383,00
			01.02.01 Program Penunjang Urusan	1.810.556.642,00	1.684.219.126,00



PEMERINTAH DAERAH KABUPATEN CILACAP
CATATAN ATAS LAPORAN KEUANGAN
Tahun Anggaran 2022

No	SKPD/OPD	Jenis Mandatory Spending	Nama Program/Kegiatan	Anggaran	Realisasi
			Pemerintahan Daerah Kabupaten/Kota		
			01.02.02 Program Pemenuhan Upaya Kesehatan Perorangan Dan Upaya Kesehatan Masyarakat	599.790.000,00	493.511.747,00
			01.02.03 Program Peningkatan Kapasitas Sumber Daya Manusia Kesehatan	111.360.000,00	110.101.510,00
			01.02.05 Program Pemberdayaan Masyarakat Bidang Kesehatan	13.850.000,00	12.200.000,00
			Puskesmas Cilacap Utara I	2.686.688.050,00	2.611.261.104,00
			01.02.01 Program Penunjang Urusan Pemerintahan Daerah Kabupaten/Kota	1.961.688.050,00	1.893.797.267,00
			01.02.02 Program Pemenuhan Upaya Kesehatan Perorangan Dan Upaya Kesehatan Masyarakat	575.800.000,00	569.076.177,00
			01.02.03 Program Peningkatan Kapasitas Sumber Daya Manusia Kesehatan	111.360.000,00	110.547.660,00
			01.02.05 Program Pemberdayaan Masyarakat Bidang Kesehatan	37.840.000,00	37.840.000,00
			Puskesmas Cilacap Utara II	2.067.126.788,00	1.823.035.189,00
			01.02.01 Program Penunjang Urusan Pemerintahan Daerah Kabupaten/Kota	1.357.100.788,00	1.161.694.894,00
			01.02.02 Program Pemenuhan Upaya Kesehatan Perorangan Dan Upaya Kesehatan Masyarakat	598.666.000,00	551.952.653,00
			01.02.03 Program Peningkatan Kapasitas Sumber Daya Manusia Kesehatan	111.360.000,00	109.387.642,00
			Puskesmas Cimanggu I	4.731.928.266,00	4.416.398.404,00
			01.02.01 Program Penunjang Urusan Pemerintahan Daerah Kabupaten/Kota	3.856.928.266,00	3.613.805.563,00
			01.02.02 Program Pemenuhan Upaya Kesehatan Perorangan Dan Upaya Kesehatan Masyarakat	746.040.000,00	675.248.284,00
			01.02.03 Program Peningkatan Kapasitas Sumber Daya Manusia Kesehatan	111.360.000,00	109.744.557,00
			01.02.05 Program Pemberdayaan Masyarakat Bidang Kesehatan	17.600.000,00	17.600.000,00
			Puskesmas Cimanggu II	3.420.107.702,00	3.125.297.066,00
			01.02.01 Program Penunjang Urusan Pemerintahan Daerah Kabupaten/Kota	2.570.107.702,00	2.329.307.364,00
			01.02.02 Program Pemenuhan Upaya Kesehatan Perorangan Dan Upaya Kesehatan Masyarakat	698.830.000,00	656.063.950,00
			01.02.03 Program Peningkatan Kapasitas Sumber Daya Manusia Kesehatan	111.360.000,00	110.415.752,00
			01.02.05 Program Pemberdayaan Masyarakat Bidang Kesehatan	39.810.000,00	29.510.000,00
			Puskesmas Cipari	5.646.859.325,00	5.049.209.071,00
			01.02.01 Program Penunjang Urusan Pemerintahan Daerah Kabupaten/Kota	4.796.859.325,00	4.252.741.021,00
			01.02.02 Program Pemenuhan Upaya Kesehatan Perorangan Dan Upaya Kesehatan Masyarakat	714.240.000,00	681.130.000,00
			01.02.03 Program Peningkatan Kapasitas Sumber Daya Manusia Kesehatan	111.360.000,00	103.338.050,00



PEMERINTAH DAERAH KABUPATEN CILACAP
CATATAN ATAS LAPORAN KEUANGAN
Tahun Anggaran 2022

No	SKPD/OPD	Jenis Mandatory Spending	Nama Program/Kegiatan	Anggaran	Realisasi
			01.02.05 Program Pemberdayaan Masyarakat Bidang Kesehatan	24.400.000,00	12.000.000,00
			Puskesmas Dayeuhluhur I	3.860.914.249,00	3.530.260.474,00
			01.02.01 Program Penunjang Urusan Pemerintahan Daerah Kabupaten/Kota	3.010.914.249,00	2.712.479.907,00
			01.02.02 Program Pemenuhan Upaya Kesehatan Perorangan Dan Upaya Kesehatan Masyarakat	767.680.000,00	735.777.529,00
			01.02.03 Program Peningkatan Kapasitas Sumber Daya Manusia Kesehatan	55.680.000,00	55.363.038,00
			01.02.05 Program Pemberdayaan Masyarakat Bidang Kesehatan	26.640.000,00	26.640.000,00
			Puskesmas Dayeuhluhur II	2.575.784.018,00	2.356.787.679,00
			01.02.01 Program Penunjang Urusan Pemerintahan Daerah Kabupaten/Kota	1.775.784.018,00	1.579.281.602,00
			01.02.02 Program Pemenuhan Upaya Kesehatan Perorangan Dan Upaya Kesehatan Masyarakat	656.640.000,00	635.761.520,00
			01.02.03 Program Peningkatan Kapasitas Sumber Daya Manusia Kesehatan	111.360.000,00	109.744.557,00
			01.02.05 Program Pemberdayaan Masyarakat Bidang Kesehatan	32.000.000,00	32.000.000,00
			Puskesmas Gandrungmangu I	5.175.136.071,00	4.830.375.057,00
			01.02.01 Program Penunjang Urusan Pemerintahan Daerah Kabupaten/Kota	4.326.276.071,00	4.010.232.034,00
			01.02.02 Program Pemenuhan Upaya Kesehatan Perorangan Dan Upaya Kesehatan Masyarakat	729.980.000,00	701.579.963,00
			01.02.03 Program Peningkatan Kapasitas Sumber Daya Manusia Kesehatan	55.680.000,00	55.363.060,00
			01.02.05 Program Pemberdayaan Masyarakat Bidang Kesehatan	63.200.000,00	63.200.000,00
			Puskesmas Gandrungmangu II	4.243.269.668,00	3.057.761.924,00
			01.02.01 Program Penunjang Urusan Pemerintahan Daerah Kabupaten/Kota	3.393.269.668,00	2.292.851.836,00
			01.02.02 Program Pemenuhan Upaya Kesehatan Perorangan Dan Upaya Kesehatan Masyarakat	699.040.000,00	633.144.007,00
			01.02.03 Program Peningkatan Kapasitas Sumber Daya Manusia Kesehatan	111.360.000,00	109.566.099,00
			01.02.05 Program Pemberdayaan Masyarakat Bidang Kesehatan	39.600.000,00	22.200.000,00
			Puskesmas Jeruklegi I	3.740.414.896,00	3.554.444.301,00
			01.02.01 Program Penunjang Urusan Pemerintahan Daerah Kabupaten/Kota	2.890.414.896,00	2.743.868.247,00
			01.02.02 Program Pemenuhan Upaya Kesehatan Perorangan Dan Upaya Kesehatan Masyarakat	720.640.000,00	682.206.854,00
			01.02.03 Program Peningkatan Kapasitas Sumber Daya Manusia Kesehatan	111.360.000,00	110.369.200,00
			01.02.05 Program Pemberdayaan Masyarakat Bidang Kesehatan	18.000.000,00	18.000.000,00
			Puskesmas Jeruklegi II	2.936.076.875,00	2.449.633.159,00
			01.02.01 Program Penunjang Urusan	2.186.076.875,00	1.729.499.767,00



PEMERINTAH DAERAH KABUPATEN CILACAP
CATATAN ATAS LAPORAN KEUANGAN
Tahun Anggaran 2022

No	SKPD/OPD	Jenis Mandatory Spending	Nama Program/Kegiatan	Anggaran	Realisasi
			Pemerintahan Daerah Kabupaten/Kota		
			01.02.02 Program Pemenuhan Upaya Kesehatan Perorangan Dan Upaya Kesehatan Masyarakat	616.760.000,00	587.993.438,00
			01.02.03 Program Peningkatan Kapasitas Sumber Daya Manusia Kesehatan	83.520.000,00	82.419.954,00
			01.02.05 Program Pemberdayaan Masyarakat Bidang Kesehatan	49.720.000,00	49.720.000,00
			Puskesmas Kampunglaut	2.671.126.951,00	2.084.155.298,00
			01.02.01 Program Penunjang Urusan Pemerintahan Daerah Kabupaten/Kota	1.921.126.951,00	1.424.440.181,00
			01.02.02 Program Pemenuhan Upaya Kesehatan Perorangan Dan Upaya Kesehatan Masyarakat	600.340.000,00	553.891.677,00
			01.02.03 Program Peningkatan Kapasitas Sumber Daya Manusia Kesehatan	111.360.000,00	102.623.440,00
			01.02.05 Program Pemberdayaan Masyarakat Bidang Kesehatan	38.300.000,00	3.200.000,00
			Puskesmas Karangpucung I	3.440.119.689,00	3.201.300.781,00
			01.02.01 Program Penunjang Urusan Pemerintahan Daerah Kabupaten/Kota	2.590.119.689,00	2.383.742.529,00
			01.02.02 Program Pemenuhan Upaya Kesehatan Perorangan Dan Upaya Kesehatan Masyarakat	691.390.000,00	659.849.823,00
			01.02.03 Program Peningkatan Kapasitas Sumber Daya Manusia Kesehatan	111.360.000,00	110.458.429,00
			01.02.05 Program Pemberdayaan Masyarakat Bidang Kesehatan	47.250.000,00	47.250.000,00
			Puskesmas Karangpucung II	2.408.443.660,00	2.208.944.187,00
			01.02.01 Program Penunjang Urusan Pemerintahan Daerah Kabupaten/Kota	1.558.443.660,00	1.445.384.118,00
			01.02.02 Program Pemenuhan Upaya Kesehatan Perorangan Dan Upaya Kesehatan Masyarakat	711.740.000,00	635.878.550,00
			01.02.03 Program Peningkatan Kapasitas Sumber Daya Manusia Kesehatan	111.360.000,00	107.781.519,00
			01.02.05 Program Pemberdayaan Masyarakat Bidang Kesehatan	26.900.000,00	19.900.000,00
			Puskesmas Kawunganten	6.058.986.692,00	5.616.325.433,00
			01.02.01 Program Penunjang Urusan Pemerintahan Daerah Kabupaten/Kota	5.158.986.692,00	4.812.979.941,00
			01.02.02 Program Pemenuhan Upaya Kesehatan Perorangan Dan Upaya Kesehatan Masyarakat	740.140.000,00	644.237.874,00
			01.02.03 Program Peningkatan Kapasitas Sumber Daya Manusia Kesehatan	111.360.000,00	110.607.618,00
			01.02.05 Program Pemberdayaan Masyarakat Bidang Kesehatan	48.500.000,00	48.500.000,00
			Puskesmas Kedungreja	5.523.871.485,00	5.413.960.866,00
			01.02.01 Program Penunjang Urusan Pemerintahan Daerah Kabupaten/Kota	4.623.871.485,00	4.527.194.646,00
			01.02.02 Program Pemenuhan Upaya Kesehatan Perorangan Dan Upaya Kesehatan Masyarakat	718.140.000,00	705.540.100,00



PEMERINTAH DAERAH KABUPATEN CILACAP
CATATAN ATAS LAPORAN KEUANGAN
Tahun Anggaran 2022

No	SKPD/OPD	Jenis Mandatory Spending	Nama Program/Kegiatan	Anggaran	Realisasi
			01.02.03 Program Peningkatan Kapasitas Sumber Daya Manusia Kesehatan	111.360.000,00	110.726.120,00
			01.02.05 Program Pemberdayaan Masyarakat Bidang Kesehatan	70.500.000,00	70.500.000,00
			Puskesmas Kesugihan I	4.963.279.184,00	4.572.593.270,00
			01.02.01 Program Penunjang Urusan Pemerintahan Daerah Kabupaten/Kota	4.063.279.184,00	3.680.687.032,00
			01.02.02 Program Pemenuhan Upaya Kesehatan Perorangan Dan Upaya Kesehatan Masyarakat	756.040.000,00	748.930.360,00
			01.02.03 Program Peningkatan Kapasitas Sumber Daya Manusia Kesehatan	111.360.000,00	110.375.878,00
			01.02.05 Program Pemberdayaan Masyarakat Bidang Kesehatan	32.600.000,00	32.600.000,00
			Puskesmas Kesugihan II	3.598.442.155,00	3.297.969.930,00
			01.02.01 Program Penunjang Urusan Pemerintahan Daerah Kabupaten/Kota	2.748.442.155,00	2.472.974.658,00
			01.02.02 Program Pemenuhan Upaya Kesehatan Perorangan Dan Upaya Kesehatan Masyarakat	713.510.000,00	689.497.858,00
			01.02.03 Program Peningkatan Kapasitas Sumber Daya Manusia Kesehatan	111.360.000,00	110.367.414,00
			01.02.05 Program Pemberdayaan Masyarakat Bidang Kesehatan	25.130.000,00	25.130.000,00
			Puskesmas Kroya I	7.695.439.274,00	6.136.123.643,00
			01.02.01 Program Penunjang Urusan Pemerintahan Daerah Kabupaten/Kota	6.820.439.274,00	5.263.395.500,00
			01.02.02 Program Pemenuhan Upaya Kesehatan Perorangan Dan Upaya Kesehatan Masyarakat	742.040.000,00	740.402.023,00
			01.02.03 Program Peningkatan Kapasitas Sumber Daya Manusia Kesehatan	111.360.000,00	110.726.120,00
			01.02.05 Program Pemberdayaan Masyarakat Bidang Kesehatan	21.600.000,00	21.600.000,00
			Puskesmas Kroya II	3.702.610.064,00	3.468.258.362,00
			01.02.01 Program Penunjang Urusan Pemerintahan Daerah Kabupaten/Kota	2.902.610.064,00	2.686.015.905,00
			01.02.02 Program Pemenuhan Upaya Kesehatan Perorangan Dan Upaya Kesehatan Masyarakat	656.640.000,00	640.051.753,00
			01.02.03 Program Peningkatan Kapasitas Sumber Daya Manusia Kesehatan	111.360.000,00	110.190.704,00
			01.02.05 Program Pemberdayaan Masyarakat Bidang Kesehatan	32.000.000,00	32.000.000,00
			Puskesmas Majenang I	9.795.585.923,00	4.833.511.122,00
			01.02.01 Program Penunjang Urusan Pemerintahan Daerah Kabupaten/Kota	8.920.585.923,00	3.991.167.645,00
			01.02.02 Program Pemenuhan Upaya Kesehatan Perorangan Dan Upaya Kesehatan Masyarakat	773.480.000,00	741.446.897,00
			01.02.03 Program Peningkatan Kapasitas Sumber Daya Manusia Kesehatan	83.520.000,00	82.896.580,00
			01.02.05 Program Pemberdayaan Masyarakat Bidang Kesehatan	18.000.000,00	18.000.000,00



PEMERINTAH DAERAH KABUPATEN CILACAP
CATATAN ATAS LAPORAN KEUANGAN
Tahun Anggaran 2022

No	SKPD/OPD	Jenis Mandatory Spending	Nama Program/Kegiatan	Anggaran	Realisasi
			Puskesmas Majenang II	4.346.874.870,00	3.741.765.985,00
			01.02.01 Program Penunjang Urusan Pemerintahan Daerah Kabupaten/Kota	3.436.874.870,00	2.832.855.592,00
			01.02.02 Program Pemenuhan Upaya Kesehatan Perorangan Dan Upaya Kesehatan Masyarakat	757.140.000,00	756.862.775,00
			01.02.03 Program Peningkatan Kapasitas Sumber Daya Manusia Kesehatan	111.360.000,00	110.547.618,00
			01.02.05 Program Pemberdayaan Masyarakat Bidang Kesehatan	41.500.000,00	41.500.000,00
			Puskesmas Maos	4.476.933.792,00	3.873.325.783,00
			01.02.01 Program Penunjang Urusan Pemerintahan Daerah Kabupaten/Kota	3.626.933.792,00	3.033.775.967,00
			01.02.02 Program Pemenuhan Upaya Kesehatan Perorangan Dan Upaya Kesehatan Masyarakat	782.520.000,00	772.285.986,00
			01.02.03 Program Peningkatan Kapasitas Sumber Daya Manusia Kesehatan	55.680.000,00	55.463.830,00
			01.02.05 Program Pemberdayaan Masyarakat Bidang Kesehatan	11.800.000,00	11.800.000,00
			Puskesmas Nusawungu I	3.643.060.653,00	3.513.200.172,00
			01.02.01 Program Penunjang Urusan Pemerintahan Daerah Kabupaten/Kota	2.793.060.653,00	2.682.671.098,00
			01.02.02 Program Pemenuhan Upaya Kesehatan Perorangan Dan Upaya Kesehatan Masyarakat	713.640.000,00	695.159.912,00
			01.02.03 Program Peningkatan Kapasitas Sumber Daya Manusia Kesehatan	111.360.000,00	110.369.162,00
			01.02.05 Program Pemberdayaan Masyarakat Bidang Kesehatan	25.000.000,00	25.000.000,00
			Puskesmas Nusawungu II	4.343.592.951,00	3.772.747.830,00
			01.02.01 Program Penunjang Urusan Pemerintahan Daerah Kabupaten/Kota	3.493.592.951,00	2.950.195.186,00
			01.02.02 Program Pemenuhan Upaya Kesehatan Perorangan Dan Upaya Kesehatan Masyarakat	697.990.000,00	671.533.480,00
			01.02.03 Program Peningkatan Kapasitas Sumber Daya Manusia Kesehatan	111.360.000,00	110.369.164,00
			01.02.05 Program Pemberdayaan Masyarakat Bidang Kesehatan	40.650.000,00	40.650.000,00
			Puskesmas Patimuan	4.588.817.000,00	3.864.394.607,00
			01.02.01 Program Penunjang Urusan Pemerintahan Daerah Kabupaten/Kota	3.763.817.000,00	3.048.468.110,00
			01.02.02 Program Pemenuhan Upaya Kesehatan Perorangan Dan Upaya Kesehatan Masyarakat	691.547.900,00	684.089.807,00
			01.02.03 Program Peningkatan Kapasitas Sumber Daya Manusia Kesehatan	111.360.000,00	109.744.590,00
			01.02.05 Program Pemberdayaan Masyarakat Bidang Kesehatan	22.092.100,00	22.092.100,00
			Puskesmas Sampang	4.710.747.222,00	3.460.228.237,00
			01.02.01 Program Penunjang Urusan Pemerintahan Daerah Kabupaten/Kota	3.860.747.222,00	2.660.388.292,00



PEMERINTAH DAERAH KABUPATEN CILACAP
CATATAN ATAS LAPORAN KEUANGAN
Tahun Anggaran 2022

No	SKPD/OPD	Jenis Mandatory Spending	Nama Program/Kegiatan	Anggaran	Realisasi
			01.02.02 Program Pemenuhan Upaya Kesehatan Perorangan Dan Upaya Kesehatan Masyarakat	745.780.000,00	696.363.074,00
			01.02.03 Program Peningkatan Kapasitas Sumber Daya Manusia Kesehatan	83.520.000,00	82.776.871,00
			01.02.05 Program Pemberdayaan Masyarakat Bidang Kesehatan	20.700.000,00	20.700.000,00
			Puskesmas Sidareja	7.629.329.311,00	6.861.602.732,00
			01.02.01 Program Penunjang Urusan Pemerintahan Daerah Kabupaten/Kota	6.779.329.311,00	6.069.169.824,00
			01.02.02 Program Pemenuhan Upaya Kesehatan Perorangan Dan Upaya Kesehatan Masyarakat	708.640.000,00	651.885.248,00
			01.02.03 Program Peningkatan Kapasitas Sumber Daya Manusia Kesehatan	111.360.000,00	110.547.660,00
			01.02.05 Program Pemberdayaan Masyarakat Bidang Kesehatan	30.000.000,00	30.000.000,00
			Puskesmas Wanareja I	4.442.695.502,00	4.099.439.405,00
			01.02.01 Program Penunjang Urusan Pemerintahan Daerah Kabupaten/Kota	3.542.695.502,00	3.204.510.972,00
			01.02.02 Program Pemenuhan Upaya Kesehatan Perorangan Dan Upaya Kesehatan Masyarakat	758.440.000,00	754.359.273,00
			01.02.03 Program Peningkatan Kapasitas Sumber Daya Manusia Kesehatan	111.360.000,00	110.369.160,00
			01.02.05 Program Pemberdayaan Masyarakat Bidang Kesehatan	30.200.000,00	30.200.000,00
			Puskesmas Wanareja II	3.116.678.258,00	2.499.317.701,00
			01.02.01 Program Penunjang Urusan Pemerintahan Daerah Kabupaten/Kota	2.216.678.258,00	1.602.460.451,00
			01.02.02 Program Pemenuhan Upaya Kesehatan Perorangan Dan Upaya Kesehatan Masyarakat	746.640.000,00	744.666.548,00
			01.02.03 Program Peningkatan Kapasitas Sumber Daya Manusia Kesehatan	111.360.000,00	110.190.702,00
			01.02.05 Program Pemberdayaan Masyarakat Bidang Kesehatan	42.000.000,00	42.000.000,00
			BLUD RSUD Cilacap	253.579.543.727,00	238.373.349.491,00
			01.02.01 Program Penunjang Urusan Pemerintahan Daerah Kabupaten/Kota	253.579.543.727,00	238.373.349.491,00
			BLUD RSUD Majenang	100.433.970.206,00	89.680.893.595,27
			01.02.01 Program Penunjang Urusan Pemerintahan Daerah Kabupaten/Kota	100.433.970.206,00	89.680.893.595,27
C			Dana Transfer Umum diarahkan penggunaannya untuk Belanja Infrastruktur 25%	485.751.988.426,00	471.152.690.825,00
			Capaian anggaran <i>mandatory spending</i> Dana Transfer Umum diarahkan penggunaannya untuk Belanja Infrastruktur	36,66%	
			Capaian realisasi <i>mandatory spending</i> Dana Transfer Umum diarahkan penggunaannya untuk Belanja Infrastruktur		35,56%
			Dinas Pendidikan dan Kebudayaan	137.771.670.202,00	128.722.836.403,00
			1.01.01 Program Penunjang Urusan Pemerintahan Daerah Kabupaten/Kota	136.744.530.202,00	127.695.696.403,00



PEMERINTAH DAERAH KABUPATEN CILACAP
CATATAN ATAS LAPORAN KEUANGAN
Tahun Anggaran 2022

No	SKPD/OPD	Jenis Mandatory Spending	Nama Program/Kegiatan	Anggaran	Realisasi
			1.01.02 Program Pengelolaan Pendidikan	1.027.140.000,00	1.027.140.000,00
			Dinas Kesehatan	17.365.323.298,00	17.365.323.298,00
			1.02.01 Program Penunjang Urusan Pemerintahan Daerah Kabupaten/Kota	15.571.164.823,00	15.571.164.823,00
			1.02.02 Program Pemenuhan Upaya Kesehatan Perorangan Dan Upaya Kesehatan Masyarakat	1.794.158.475,00	1.794.158.475,00
			Dinas Pekerjaan Umum Dan Penataan Ruang	52.662.106.000,00	51.114.751.691,00
			1.03.10 Program Penyelenggaraan Jalan	52.662.106.000,00	51.114.751.691,00
			Dinas Pengelolaan Sumber Daya Air	54.314.582.000,00	54.314.582.000,00
			1.03.02 Program Pengelolaan Sumber Daya Air (SDA)	54.314.582.000,00	54.314.582.000,00
			Dinas Perumahan, Kawasan Permukiman Dan Pertanahan	49.853.837.480,00	48.277.290.576,00
			1.03.03 Program Pengelolaan Dan Pengembangan Sistem Penyediaan Air Minum	14.705.574.050,00	14.559.359.750,00
			1.03.05 Program Pengelolaan Dan Pengembangan Sistem Air Limbah	7.303.078.980,00	6.906.141.500,00
			1.03.06 Program Pengelolaan Dan Pengembangan Sistem Drainase	6.099.796.900,00	6.077.088.100,00
			1.04.02 Program Pengembangan Perumahan	1.750.000.000,00	1.439.606.000,00
			1.04.05 Program Peningkatan Prasarana, Sarana Dan Utilitas Umum (PSU)	7.177.500.000,00	7.009.575.000,00
			2.11.04 Program Pengelolaan Keanekaragaman Hayati (KEHATI)	12.817.887.550,00	12.285.520.226,00
			Dinas Ketenagakerjaan Dan Perindustrian	4.434.585.377,00	4.130.038.487,00
			2.07.01 Program Penunjang Urusan Pemerintahan Daerah Kabupaten/Kota	4.434.585.377,00	4.130.038.487,00
			Dinas Lingkungan Hidup	8.759.283.685,00	8.415.974.387,00
			1.03.04 Program Pengembangan Sistem Dan Pengelolaan Persampahan Regional	910.101.500,00	898.832.200,00
			2.11.03 Program Pengendalian Pencemaran Dan/Atau Kerusakan Lingkungan Hidup	1.420.462.500,00	1.376.067.121,00
			2.11.11 Program Pengelolaan Persampahan	6.428.719.685,00	6.141.075.066,00
			Dinas Kependudukan Dan Pencatatan Sipil	393.982.000,00	393.289.750,00
			2.12.04 Program Pengelolaan Informasi Administrasi Kependudukan	393.982.000,00	393.289.750,00
			Dinas Pemuda, Olahraga Dan Pariwisata	99.815.000,00	99.628.000,00
			3.26.02 Program Peningkatan Daya Tarik Destinasi Pariwisata	99.815.000,00	99.628.000,00
			Dinas Perikanan	5.433.947.170,00	5.187.613.829,00
			3.25.03 Program Pengelolaan Perikanan Tangkap	2.451.386.020,00	2.436.920.083,00
			3.25.04 Program Pengelolaan Perikanan Budidaya	2.374.181.000,00	2.172.845.942,00
			3.25.06 Program Pengolahan Dan Pemasaran Hasil Perikanan	608.380.150,00	577.847.804,00
			Dinas Pertanian	75.100.870.964,00	73.825.962.404,00
			3.27.01 Program Penunjang Urusan Pemerintahan Daerah Kabupaten/Kota	22.695.568.964,00	22.083.127.508,00
			3.27.03 Program Penyediaan Dan Pengembangan Prasarana Pertanian	52.405.302.000,00	51.742.834.896,00



PEMERINTAH DAERAH KABUPATEN CILACAP
CATATAN ATAS LAPORAN KEUANGAN
Tahun Anggaran 2022

No	SKPD/OPD	Jenis Mandatory Spending	Nama Program/Kegiatan	Anggaran	Realisasi
	Dinas Perdagangan, Koperasi, Usaha Kecil Dan Menengah			139.485.250,00	137.900.000,00
			2.17.06 Program Pemberdayaan Dan Perlindungan Koperasi	110.885.250,00	109.500.000,00
			2.17.08 Program Pengembangan UMKM	28.600.000,00	28.400.000,00
	Sekretariat Daerah			6.220.000.000,00	5.965.000.000,00
			4.01.03 Program Perekonomian Dan Pembangunan	6.220.000.000,00	5.965.000.000,00
	Badan Pendapatan, Pengelolaan Keuangan Dan Aset Daerah			73.202.500.000,00	73.202.500.000,00
			5.02.02 Program Pengelolaan Keuangan Daerah	73.202.500.000,00	73.202.500.000,00
D	ADD 10% dari Dana Perimbangan diluar DAK			132.503.856.300,00	132.503.856.300,00
	Capaian anggaran <i>mandatory spending</i> ADD dari Dana Perimbangan diluar DAK			10,00%	
	Capaian realisasi <i>mandatory spending</i> ADD dari Dana Perimbangan diluar DAK				10,00%
	Badan Pendapatan, Pengelolaan Keuangan Dan Aset Daerah			132.503.856.300,00	132.503.856.300,00
			5.02.02 Program Pengelolaan Keuangan Daerah	132.503.856.300,00	132.503.856.300,00
E	Transfer Desa 10% dari Pendapatan Pajak dan Retribusi, dan lainnya			24.408.140.000,00	23.312.112.400,00
	Capaian anggaran <i>mandatory spending</i> Transfer Desa dari Pendapatan Pajak dan Retribusi, dan lainnya			8,47%	
	Capaian realisasi <i>mandatory spending</i> Transfer Desa dari Pendapatan Pajak dan Retribusi, dan lainnya				7,77%
	Badan Pendapatan, Pengelolaan Keuangan Dan Aset Daerah			24.408.140.000,00	23.312.112.400,00
			5.02.02 Program Pengelolaan Keuangan Daerah	24.408.140.000,00	23.312.112.400,00
	J u m l a h			24.408.140.000,00	23.312.112.400,00
	Jumlah A- E			2.556.095.714.300,00	2.417.632.296.258,27

III.4. KINERJA KEUANGAN DALAM RANGKA PENCEGAHAN DAN PENANGANAN COVID-19 KABUPATEN CILACAP TAHUN ANGGARAN 2022

Selama TA 2022, Pemerintah Kabupaten Cilacap total telah melakukan perubahan 11 (sebelas) kali Atas Peraturan Bupati Cilacap tentang Penjabaran Anggaran Pendapatan dan Belanja Daerah pada TA 2022. Alasan Perubahan Anggaran antara lain :

1. Peraturan Menteri Keuangan Republik Indonesia (PMK) Nomor 190/PMK.07/2021 tentang Pengelolaan Dana Desa.
2. Surat Kepala Dinas Kesehatan Kabupaten Cilacap Nomor 910/00400/16.0 Tanggal 07 Februari 2022 perihal Usulan Anggaran Penanganan Covid-19 Melalui Anggaran Belanja Tidak Terduga Kabupaten Cilacap TA 2022, Surat Kepala Dinas Perdagangan, Koperasi, Usaha Kecil dan Menengah Kabupaten Cilacap Nomor 511.2/0279/31 tanggal 11 Februari 2022 perihal Permohonan Pengeluaran Belanja Tidak Terduga untuk Kegiatan Pembangunan Pasar



PEMERINTAH DAERAH KABUPATEN CILACAP
CATATAN ATAS LAPORAN KEUANGAN
Tahun Anggaran 2022

- Kroya (Darurat) Pasca Kebakaran, Surat Kepala Satuan Polisi Pamong Praja Nomor 913/0239/21 tanggal 15 Februari 2022 perihal Usulan Anggaran Pengamanan Pemilihan Kepala Desa Serentak Gelombang I TA 2022 di Kabupaten Cilacap.
3. Peraturan Menteri Keuangan Nomor 2/PMK.07/2022 tanggal 12 Januari 2022 tentang Rincian Dana Bagi Hasil Cukai Hasil Tembakau Menurut Daerah Provinsi/Kabupaten/Kota TA 2022, Surat Gubernur Jawa Tengah Nomor 900/0017254 tanggal 30 Desember 2021 perihal Penyampaian Alokasi Belanja Bantuan Keuangan Kepada Kabupaten/Kota dan Pemerintahan Desa Provinsi Jawa Tengah TA 2022.
 4. surat Direktur UPTD RSUD Cilacap Nomor: 900/17243/16.8 tanggal 6 April 2022 perihal Permohonan Perubahan Anggaran BLUD Mendahului Perubahan APBD Pemerintah Kabupaten Cilacap TA 2022.
 5. Peraturan Badan Kependudukan dan Keluarga Berencana Nasional Nomor 13 Tahun 2021 Tanggal 24 Desember 2021 tentang Petunjuk Teknis Penggunaan Dana Bantuan Operasional Keluarga Berencana TA 2022, Peraturan Menteri Pemberdayaan Perempuan dan Perlindungan Anak Nomor 14 Tahun 2021 Tanggal 31 Desember 2021 Tentang Teknis Penggunaan dana Alokasi Khusus Nonfisik dana Pelayanan Perlindungan Perempuan dan Anak TA 2022, Peraturan Menteri Investasi / Kepala Badan Koordinasi Penanaman Modal Republik Indonesia Nomor 8 Tahun 2021 Tanggal 31 Desember 2021 Tentang Petunjuk Teknis Penggunaan Dana Alokasi Khusus Nonfisik Fasilitas Penanaman Modal TA 2022, Surat Menteri Dalam Negeri Nomor 906/2114/SJ tanggal 19 April 2022 perihal Hasil Inventarisasi dan Pemetaan Klasifikasi, Kodefikasi dan Nomenklatur Perencanaan Pembangunan, dan Keuangan Daerah Terkait DAK TA 2022, DBH DR TA 2022, DBH CHT TA 2022, Usulan Kemendikbudristek dan Kemenkes, Surat Edaran Kementerian Koperasi Dan Usaha Kecil Dan Menengah Republik Indonesia Nomor B-787/KUKM/SM/PE.99/ X/2021 perihal Penyampaian Rincian Alokasi DAK nonfisik PK2UMK TA 2022, Surat Kepala Badan Kepegawaian, Pendidikan Dan Pelatihan Daerah Nomor 900/0748/38 tanggal 10 Maret 2022 Perihal Permohonan Anggaran BTT TA 2022.
 6. Peraturan Menteri Pendidikan, Kebudayaan, Riset, dan Teknologi Nomor 3 Tahun 2021 Nomor 3 Tahun 2022 tentang Petunjuk Operasional Dana Alokasi Khusus Fisik Bidang Pendidikan TA 2022, Surat Menteri Kesehatan Nomor: PR.01.01/I/5762/2022 tanggal 3 Juni 2022 perihal Pemberitahuan bahwa Pemerintah Daerah sudah dapat melaksanakan kegiatan pengadaan alat Antropometri dan USG pada DAK Fisik Bidang Kesehatan TA 2022, Surat Edaran Menteri Kesehatan Nomor HK.02.02/III/5740/2022 tanggal 31 Mei 2022 Tentang Standar Teknis Penyediaan Alat Antropometri dan Ultrasonografi 20 pada Penyelenggaraan Dana Alokasi Khusus Fisik Bidang Kesehatan TA 2022, Surat Menteri Dalam Negeri Nomor 906/2114/SJ tanggal 19 April 2022 perihal Hasil Inventarisasi dan Pemetaan Klasifikasi, Kodefikasi dan Nomenklatur Perencanaan Pembangunan dan Keuangan Daerah Terkait DAK TA 2022, DBH DR TA 2022, DBH CHT TA 2022.
 7. Surat Wakil Ketua Komisi Aparatur Sipil Negara (KASN) Nomor : B2531/JP.01/07/2022 tanggal 14 Juli 2022 perihal Rekomendasi atas Dugaan Pelanggaran Dalam Seleksi Terbuka Jabatan Pimpinan Tinggi Pratama Tahun 2022 di Pemerintah Kabupaten Cilacap, serta Surat Inspektur Kabupaten Cilacap Nomor: 910/1749/14 tanggal 9 Agustus 2022 perihal Permohonan Pergeseran Anggaran Pekerjaan Penyediaan Peralatan dan Perlengkapan Kantor TA 2022.



PEMERINTAH DAERAH KABUPATEN CILACAP
CATATAN ATAS LAPORAN KEUANGAN
Tahun Anggaran 2022

8. Peraturan Menteri Keuangan Nomor 134/PMK.07/2022 tanggal 05 September 2022 tentang Belanja Wajib Dalam Rangka Penanganan Dampak Inflasi TA 2022.
9. Peraturan Menteri Keuangan Nomor: 140/PMK.07/2022 tanggal 15 September 2022 tentang Dana Insentif Daerah Untuk Penghargaan Kinerja Tahun Berjalan Pada Tahun 2022 dan Penggunaan Sisa Dana Insentif Daerah TA 2020, Sisa Dana Insentif Daerah Tambahan TA 2020, dan Sisa Dana Insentif Daerah TA 2021, Keputusan Sekretaris Jenderal Kementerian Kesehatan Nomor: HK.02.02/III/8224/2022 tentang Daftar Penerima (Lokus) Bantuan Pemerintah Berupa Bantuan Lainnya Dalam Bentuk Uang Untuk Pemenuhan Prasarana dan Alat Kesehatan Dalam Rangka Pemulihan Ekonomi Nasional Pada Rumah Sakit Milik Pemerintah Daerah TA 2022.
10. Peraturan Menteri Kesehatan Republik Indonesia Nomor 19 Tahun 2022 Tanggal 26 Juli 2022 Tentang Perubahan Atas Peraturan Menteri Kesehatan Nomor 2 Tahun 2022 Tentang Petunjuk Teknis Penggunaan Dana Alokasi Khusus Nonfisik Bidang Kesehatan TA 2022.

Dari peraturan tersebut di lakukan perubahan anggaran sebagai berikut :

1. Perubahan pertama, Peraturan Bupati Cilacap Nomor 17 Tahun 2022 tanggal 20 Januari 2022.
2. Perubahan kedua, Peraturan Bupati Cilacap Nomor 29 tahun 2022 tanggal 11 Maret 2022.
3. Perubahan ketiga, Peraturan Bupati Cilacap Nomor 43 Tahun 2022 tanggal 11 April 2022.
4. Perubahan keempat, Peraturan Bupati Cilacap Nomor 47 Tahun 2022 tanggal 26 April 2022.
5. Perubahan kelima, Peraturan Bupati Cilacap Nomor 55 Tahun 2022 tanggal 23 Mei 2022.
6. Perubahan keenam, Peraturan Bupati Cilacap Nomor 61 Tahun 2022 tanggal 24 Juni 2022.
7. Perubahan ketujuh, Peraturan Bupati Cilacap Nomor 77 Tahun 2022 tanggal 19 Agustus 2022.
8. Perubahan kedelapan, Peraturan Bupati Cilacap Nomor 84 Tahun 2022 tanggal 14 September 2022.
9. Perubahan kesembilan, Peraturan Bupati Cilacap Nomor 92 Tahun 2022 tanggal 13 oktober 2022.
10. Perubahan kesepuluh, Peraturan Bupati Cilacap Nomor 94 Tahun 2022 tanggal 18 oktober 2022.
11. Perubahan kesebelas, Peraturan Bupati Cilacap Nomor 126 Tahun 2022 tanggal 22 Desember 2022.

Pemerintah Daerah Kabupaten Cilacap melakukan *refocusing* anggaran sebanyak sebelas kali, SKPD/SKPKD melaksanakan penyesuaian sesuai dengan Peraturan Bupati tersebut, secara rinci dapat dilihat pada **Lampiran 1**.

Kabupaten Cilacap telah menganggarkan dan melaksanakan anggaran pencegahan dan/atau penanganan Corona Virus Disease 2019 (Covid-19) TA 2022 yang terdiri dari 3 (tiga) bidang yaitu bidang penanganan kesehatan, bidang penanganan dampak/dukungan ekonomi dan bidang sosial safety net/jaringan penangan sosial, sebagaimana terdapat pada tabel di bawah ini:



PEMERINTAH DAERAH KABUPATEN CILACAP
CATATAN ATAS LAPORAN KEUANGAN
Tahun Anggaran 2022

**Tabel III.3 Laporan Pencegahan dan/atau Penanganan Corona Virus Disease 2019
 (Covid-19) Per 31 Desember 2022
 Kabupaten Cilacap**

No.	Prioritas	Uraian	Anggaran (Rp)	Realisasi (Rp)	Penyerapan (%)
(1)	(2)	(3)	(4)	(5)	(6)=(5)/(4)
I	Penanganan Kesehatan				
A	Pencegahan dan/atau Penanganan COVID-19				
		1 Penanganan Covid-19	67.162.000,00	48.346.300,00	71,98
		2 Insentif tenaga kesehatan daerah dalam rangka penanganan Covid-19	1.297.500.000,00	1.116.844.857,00	86,08
		3 Dukungan pada kelurahan dalam rangka penanganan pandemi Covid-19	948.465.900,00	348.084.150,00	36,70
		4 Dukungan operasional untuk pelaksanaan vaksinasi	1.203.317.000,00	1.058.819.100,00	87,99
		5 Pemantauan dan penanggulangan dampak kesehatan ikutan pasca vaksinasi	0,00	0,00	0,00
		6 Insentif tenaga kesehatan daerah dalam rangka pelaksanaan vaksinasi	5.786.646.000,00	4.626.900.000,00	79,96
		Subsub Total	9.303.090.900,00	7.198.994.407,00	77,38
B	Belanja Tidak Terduga				
		1 Distribusi, pengamanan, penyediaan tempat penyimpanan vaksin	1.200.283.500,00	1.200.283.500,00	100,00
		Subsub Total	1.200.283.500,00	1.200.283.500,00	100,00
		Total Perioritas I	10.503.374.400,00	8.399.277.907,00	79,97
II.	Penanganan Dampak/Dukungan Ekonomi				
A	Program/Kegiatan				
		1 Pemberdayaan UMKM	0,00	0,00	0,00
		2 Subsidi Pertanian	0,00	0,00	0,00
		Subsub Total	0,00	0,00	0,00
B	Belanja Tidak Terduga				
		Subsub Total			
		Total Perioritas II	0,00	0,00	0,00
III.	Bantuan sosial <i>safety net</i>/jaring pengaman sosial				
A	Program/Kegiatan				
		1 Bantuan Sosial	0,00	0,00	0,00
		2 Pemberian Makanan Tambahan	0,00	0,00	0,00
		Subsub Total	0,00	0,00	0,00
B	Belanja Tidak Terduga				



PEMERINTAH DAERAH KABUPATEN CILACAP
CATATAN ATAS LAPORAN KEUANGAN
Tahun Anggaran 2022

No.	Prioritas	Uraian	Anggaran (Rp)	Realisasi (Rp)	Penyerapan (%)
(1)	(2)	(3)	(4)	(5)	(6)=(5)/(4)
	Subsub Total				
	Total Perioritas III		0,00	0,00	0,00
	Total		10.503.374.400,00	8.399.277.907,00	79,97



PEMERINTAH DAERAH KABUPATEN CILACAP
CATATAN ATAS LAPORAN KEUANGAN
Tahun Anggaran 2022

BAB IV

KEBIJAKAN AKUNTANSI

IV.1. ENTITAS AKUNTANSI

Entitas Akuntansi yang dimaksud dalam laporan keuangan ini adalah Pemerintah Daerah Kabupaten Cilacap secara keseluruhan, sedangkan pusat-pusat pertanggungjawaban adalah setiap Satuan Kerja Perangkat Daerah (SKPD) di lingkungan Pemerintah Kabupaten Cilacap sebagai Entitas akuntansi.

Entitas akuntansi adalah unit pemerintahan pengguna anggaran / pengguna barang dan oleh karenanya wajib menyelenggarakan akuntansi dan menyusun laporan keuangan untuk digabungkan pada entitas pelaporan.

IV.2. BASIS AKUNTANSI YANG MENDASARI PENYUSUNAN LAPORAN KEUANGAN

Pada tahun 2015, Pemerintah Kabupaten Cilacap mulai menggunakan basis akrual dalam menyusun laporan keuangan. Kebijakan akuntansi untuk penerapan basis akuntansi tersebut diatur dalam Peraturan Bupati Cilacap Nomor 115 Tahun 2021 tentang Kebijakan Akuntansi Pemerintah Kabupaten Cilacap, sedangkan sistem akuntansinya diatur dalam Peraturan Bupati Cilacap Nomor 116 Tahun 2021 tentang Sistem Akuntansi Pemerintah Kabupaten Cilacap.

Basis akrual adalah basis akuntansi yang mengakui pengaruh transaksi dan peristiwa lainnya pada saat transaksi dan peristiwa itu terjadi, tanpa memperhatikan saat kas atau setara kas diterima atau dibayar. Basis akrual diterapkan pada pos-pos aset, kewajiban, ekuitas, pendapatan dan beban. Adapun untuk penyusunan Laporan Realisasi Anggaran menggunakan basis kas.

IV.3. BASIS PENGUKURAN YANG MENDASARI PENYUSUNAN LAPORAN

Basis pengukuran dalam penyusunan laporan keuangan meliputi basis pengukuran aset, kewajiban, ekuitas, pendapatan-LRA, belanja, pendapatan-LO dan beban.

a. Pengukuran Aset

Aset adalah sumber daya ekonomi yang dikuasai dan/atau dimiliki oleh pemerintah sebagai akibat dari peristiwa masa lalu dan dari mana manfaat ekonomi dan/atau sosial di masa depan diharapkan dapat diperoleh, baik oleh pemerintah maupun masyarakat, serta dapat diukur dalam satuan uang, termasuk sumber daya non keuangan yang diperlukan untuk penyediaan jasa bagi masyarakat umum dan sumber-sumber daya yang dipelihara karena alasan sejarah dan budaya.

Dalam pengertian aset ini tidak termasuk sumber daya alam seperti hutan, kekayaan di dasar laut, dan kandungan pertambangan. Aset diakui pada saat diterima atau pada saat hak kepemilikan berpindah. Aset diklasifikasikan menjadi Aset Lancar, Investasi, Aset Tetap, dan Aset Lainnya.

1) Aset Lancar

Aset Lancar mencakup kas dan setara kas yang diharapkan segera untuk direalisasikan, dipakai, atau dimiliki untuk dijual dalam waktu 12 (dua belas) bulan sejak tanggal pelaporan. Aset lancar ini terdiri dari kas, piutang, dan persediaan. Aset lancar diakui sebagai berikut:



PEMERINTAH DAERAH KABUPATEN CILACAP
CATATAN ATAS LAPORAN KEUANGAN
Tahun Anggaran 2022

- a) Kas dicatat sebesar nilai nominal yaitu sebesar nilai rupiah diterima atau dikeluarkan;

Kas terdiri atas :

- Kas di Kas Daerah
- Kas di Bendahara Penerimaan
- Kas di Bendahara Pengeluaran
- Kas di BLUD
- Kas Dana BOS
- Kas Dana Kapitasi pada FKTP
- Kas dan setara kas lainnya .

- b) Investasi jangka pendek adalah investasi yang memiliki karakteristik dapat segera diperjualbelikan/dicairkan dalam waktu 3 bulan sampai dengan 12 bulan. Investasi jangka pendek dicatat sebesar nilai perolehan.

- c) Piutang dicatat berdasarkan nilai bersih yang dapat direalisasikan (*net realizable value*), yakni mengurangi nilai piutang dengan penyisihan piutang tidak tertagih;

Penyisihan piutang tidak tertagih adalah cadangan yang dibentuk sebesar persentase tertentu dari akun piutang berdasarkan umur piutang. Penyisihan piutang tidak tertagih dilakukan berdasarkan umur piutang, jenis piutang, serta mempertimbangkan keberadaan agunan dan barang sitaan. Besarnya penyisihan piutang tidak tertagih adalah sebagai berikut:

Jenis Piutang	Kualitas Piutang dan Taksiran Piutang Tidak Tertagih			
	Lancar < 1 tahun	Kurang Lancar 1 s.d. 2 tahun	Diragukan >2 s.d. 5 tahun	Macet >5 tahun
Piutang Pajak Daerah	0,5%	10%	50%	100%

Jenis Piutang	Kualitas Piutang dan Taksiran Piutang Tidak Tertagih			
	Lancar 0 s.d. 1 bulan	Kurang Lancar >1 s.d. 3 bulan	Diragukan >3 s.d. 12 bulan	Macet >12 bulan
Piutang Retribusi Daerah	0,5%	10%	50%	100%

Jenis Piutang	Kualitas Piutang dan Taksiran Piutang Tidak Tertagih			
	Lancar 0 s.d. 1 bulan	Kurang Lancar >1 s.d. 3 bulan	Diragukan >3 s.d. 12 bulan	Macet >12 bulan
Piutang selain Pajak dan Retribusi Daerah	0,5%	10%	50%	100%

- d) Beban dibayar dimuka adalah suatu transaksi pengeluaran kas untuk membayar suatu beban yang belum menjadi kewajiban sehingga menimbulkan hak tagih bagi pemerintah daerah.

Beban dibayar dimuka diakui pada saat kas dikeluarkan namun belum menimbulkan kewajiban.

Pengukuran beban dibayar dimuka dilakukan berdasarkan jumlah kas yang dikeluarkan/dibayarkan.



PEMERINTAH DAERAH KABUPATEN CILACAP
CATATAN ATAS LAPORAN KEUANGAN
Tahun Anggaran 2022

Beban dibayar dimuka diungkapkan sebagai akun yang terklasifikasi dalam aset lancar karena akun ini biasanya segera menjadi kewajiban dalam satu periode akuntansi.

- e) Persediaan adalah aset lancar dalam bentuk barang atau perlengkapan yang dimaksudkan untuk mendukung kegiatan operasional pemerintah, dan barang-barang yang dimaksudkan untuk dijual dan/atau diserahkan dalam rangka pelayanan kepada masyarakat.
- f) Persediaan dicatat sebesar:
 - (1) Biaya perolehan apabila diperoleh dengan pembelian;
 - (2) Biaya standar apabila diperoleh dengan memproduksi sendiri;
 - (3) Nilai wajar apabila diperoleh dengan cara lainnya seperti donasi/rampasan.
- g) Persediaan dinilai dengan menggunakan **Metode Masuk Pertama Keluar Pertama** yang dibuktikan dengan dibuatnya Berita Acara Pemeriksaan Fisik Persediaan per tanggal 31 Desember 2022.
- h) Sistem pencatatan persediaan dilakukan menggunakan 2 (dua) metode yaitu :
 - (1) **Metode Perpetual**, fungsi akuntansi selalu mengkinikan nilai persediaan setiap ada persediaan yang masuk maupun keluar. Metode ini digunakan untuk jenis persediaan yang berkaitan dengan operasional utama di SKPD dan membutuhkan pengendalian yang kuat. Contohnya adalah persediaan obat-obatan di RSUD, persediaan pupuk di dinas pertanian, dan lain sebagainya. Dalam metode perpetual, pengukuran pemakaian persediaan dihitung berdasarkan catatan jumlah unit yang dipakai dikalikan dengan nilai per unit sesuai metode penilaian yang digunakan.
 - (2) **Metode Periodik**, fungsi akuntansi tidak langsung mengkinikan nilai persediaan ketika terjadi pemakaian. Jumlah persediaan akhir diketahui dengan melakukan perhitungan fisik (*stock opname*) pada akhir periode. Pada akhir periode inilah dibuat jurnal penyesuaian untuk mengkinikan nilai persediaan. Metode ini dapat digunakan untuk persediaan yang sifatnya sebagai pendukung kegiatan SKPD, contohnya adalah persediaan ATK di sekretariat SKPD. Dalam metode ini, pengukuran pemakaian persediaan dihitung berdasarkan inventarisasi fisik, yaitu dengan cara saldo awal persediaan ditambah pembelian atau perolehan persediaan dikurangi dengan saldo akhir persediaan dikalikan nilai per unit sesuai dengan metode penilaian yang digunakan.

2) Aset Tetap

- 1) Aset tetap adalah aset berwujud yang mempunyai masa manfaat lebih dari 12 (dua belas) bulan untuk digunakan, atau dimaksudkan untuk digunakan dalam kegiatan pemerintah daerah atau dimanfaatkan oleh masyarakat umum.
- 2) Aset tetap diklasifikasikan berdasarkan kesamaan dalam sifat atau fungsinya dalam aktivitas operasi entitas. Klasifikasi aset tetap terdiri dari:



PEMERINTAH DAERAH KABUPATEN CILACAP
CATATAN ATAS LAPORAN KEUANGAN
Tahun Anggaran 2022

(1) Tanah

Tanah yang dikelompokkan sebagai aset ialah tanah yang diperoleh dengan maksud untuk dipakai dalam kegiatan operasional pemerintah dan dalam kondisi siap dipakai.

(2) Peralatan dan Mesin

Peralatan dan mesin mencakup mesin-mesin dan kendaraan bermotor, alat elektronik, inventaris kantor, dan peralatan lainnya yang nilainya signifikan dan masa manfaatnya lebih dari 12 (dua belas) bulan dan dalam kondisi siap pakai.

(3) Gedung dan Bangunan

Gedung dan bangunan mencakup seluruh gedung dan bangunan yang diperoleh dengan maksud untuk dipakai dalam kegiatan operasional pemerintah dan dalam kondisi yang siap dipakai.

(4) Jalan , Irigasi dan Jaringan

Mencakup jalan, irigasi dan jaringan yang dibangun oleh pemerintah serta dimiliki dan/atau dikuasai oleh Pemerintah Daerah dan dalam kondisi siap pakai. Jalan, irigasi, dan jaringan tersebut, selain digunakan dalam kegiatan Pemerintah Daerah, juga dimanfaatkan oleh masyarakat umum.

(5) Aset Tetap Lainnya

Aset tetap lainnya mencakup aset tetap yang tidak dapat dikelompokkan ke dalam kelompok aset tetap di atas, yang diperoleh dan dimanfaatkan untuk kegiatan operasional pemerintah dan dalam kondisi siap dipakai.

3) Konstruksi Dalam Pengerjaan

Konstruksi dalam pengerjaan mencakup aset tetap yang sedang dalam proses pembangunan namun pada tanggal laporan keuangan belum selesai seluruhnya.

Jika penyelesaian pengerjaan suatu aset tetap melebihi dan atau melewati satu periode tahun anggaran, maka aset tetap yang belum selesai tersebut digolongkan dan dilaporkan sebagai konstruksi dalam pengerjaan sampai dengan aset tersebut selesai dan siap dipakai.

Konstruksi dalam pengerjaan yang sudah selesai dibuat atau dibangun dan telah siap dipakai harus segera direklasifikasikan ke dalam aset tetap.

4) Aset tetap diakui pada saat manfaat ekonomi masa depan dapat diperoleh dan nilainya dapat diukur dengan handal. Pengakuan aset tetap sangat andal bila aset tetap telah diterima atau diserahkan hak kepemilikannya dan atau pada saat penguasaannya berpindah. Apabila perolehan aset tetap belum didukung dengan bukti secara hukum dikarenakan masih adanya suatu proses administrasi yang diharuskan, seperti pembelian tanah yang masih harus diselesaikan proses jual beli (akta) dan sertifikat kepemilikannya di instansi berwenang, maka aset tetap tersebut harus diakui pada saat terdapat bukti bahwa penguasaan atas aset tetap tersebut telah berpindah, misalnya telah terjadi pembayaran dan penguasaan atas sertifikat tanah atas nama pemilik sebelumnya.

Untuk dapat diakui sebagai aset tetap harus dipenuhi kriteria sebagai berikut:

a) Berwujud;



PEMERINTAH DAERAH KABUPATEN CILACAP
CATATAN ATAS LAPORAN KEUANGAN
Tahun Anggaran 2022

- b) Mempunyai masa manfaat lebih dari 12 (dua belas) bulan;
- c) Biaya perolehan aset dapat diukur secara andal;
- d) Tidak dimaksudkan untuk dijual dalam operasi normal entitas;
- e) Diperoleh atau dibangun dengan maksud untuk digunakan;
- f) Merupakan objek pemeliharaan atau memerlukan biaya/ongkos untuk dipelihara; dan
- g) Nilai rupiah pembelian barang material atau pengeluaran untuk pembelian barang tersebut memenuhi batasan minimal kapitalisasi aset tetap yang telah ditetapkan.

Pemerintah Kabupaten Cilacap telah menerapkan nilai satuan minimum kapitalisasi aset tetap, yakni batasan jumlah biaya tertentu yang digunakan dalam penentuan apakah suatu pengeluaran harus dikapitalisasi atau tidak. Nilai satuan minimum kapitalisasi aset tetap diatur sebagai berikut:

No.	Uraian	Jumlah Harga Lusin/Set/Satuan
1	Tanah	Rp. 0,00
2	Peralatan dan Mesin, terdiri atas :	
2.1	Alat-alat Berat	Rp. 300.000,00
2.2	Alat-alat Angkutan	Rp. 300.000,00
2.3	Alat-alat Bengkel dan Alat Ukur	Rp. 300.000,00
2.4	Alat-alat Pertanian/Peternakan	Rp. 300.000,00
2.5	Alat Kantor dan Rumah Tangga	Rp. 300.000,00
2.6	Alat Studio, Komunikasi dan Pemancar	Rp. 300.000,00
2.7	Alat Kedokteran dan Kesehatan	Rp. 300.000,00
2.8	Alat Laboratorium	Rp. 300.000,00
2.9	Alat Persenjataan	Rp. 300.000,00
2.10	Komputer	Rp. 300.000,00
2.11	Alat Eksplorasi	Rp. 300.000,00
2.12	Alat Pengeboran	Rp. 300.000,00
2.13	Alat Produksi, Pengolahan dan Pemurnian	Rp. 300.000,00
2.14	Alat Bantu Eksplorasi	Rp. 300.000,00
2.15	Alat Keselamatan Kerja	Rp. 300.000,00
2.16	Alat Peraga	Rp. 300.000,00
2.17	Peralatan Proses/Produksi	Rp. 300.000,00
2.18	Rambu-Rambu	Rp. 300.000,00
2.19	Peralatan Olah Raga	Rp. 300.000,00
3	Gedung dan Bangunan, yang terdiri atas:	
3.1	Bangunan Gedung	Rp. 10.000.000,00
3.2	Monumen	Rp. 10.000.000,00
3.3	Bangunan Menara	Rp. 10.000.000,00
3.4	Tugu titik Kontrol/Pasti	Rp. 10.000.000,00
4	Jalan, Jaringan dan Irigasi, yang terdiri atas:	
4.1	Jalan dan Jembatan	Rp. 0,00
4.2	Bangunan Air/Irigasi	Rp. 0,00
4.3	Instalasi	Rp. 0,00
4.4	Jaringan	Rp. 0,00
5	Aset Tetap Lainnya, yang terdiri atas:	
5.1	Bahan Perpustakaan	Rp. 0,00
5.2	Barang Bercorak Kesenian / Kebudayaan /Olahraga	Rp. 0,00
5.3	Hewan	
5.4	Biota Perairan	Rp. 0,00



PEMERINTAH DAERAH KABUPATEN CILACAP
CATATAN ATAS LAPORAN KEUANGAN
Tahun Anggaran 2022

No.	Uraian	Jumlah Harga Lusin/Set/Satuan
5.5	Tanaman	Rp. 0,00
5.6	Barang Koleksi Non Budaya	Rp. 0,00
5.7	Aset Tetap dalam Renovasi	Rp. 0,00
6	Konstruksi Dalam Pengerjaan	Rp. 0,00

Aset tetap dinilai dengan biaya perolehan. Apabila penilaian aset tetap dengan menggunakan biaya perolehan tidak memungkinkan maka nilai aset tetap didasarkan pada nilai wajar pada saat perolehan. Biaya perolehan adalah jumlah kas atau setara kas yang dibayarkan atau nilai wajar imbalan lain yang diberikan untuk memperoleh suatu aset pada saat perolehan atau konstruksi sampai dengan aset tersebut dalam kondisi dan tempat yang siap untuk digunakan. Sedangkan, nilai wajar adalah nilai tukar aset atau penyelesaian kewajiban antar pihak yang memahami dan berkeinginan untuk melakukan transaksi wajar. Nilai wajar digunakan untuk mencatat aset tetap yang bersumber dari donasi/hibah atau rampasan/sitaan yang tidak diketahui nilai perolehannya.

Biaya perolehan aset terdiri dari:

- Harga pembelian atau biaya konstruksi, termasuk bea impor dan pajak pembelian, setelah dikurangi dengan diskon dan/atau rabat;
- Seluruh biaya lainnya yang secara langsung dapat dihubungkan/diatribusikan kepada aset sehingga dapat membawa aset tersebut ke kondisi yang membuat aset dapat bekerja untuk penggunaan yang dimaksudkan.

Demikian juga pengeluaran untuk belanja perjalanan dan jasa yang terkait dengan perolehan Aset Tetap atau aset lainnya. Hal ini meliputi biaya konsultan perencana, konsultan pengawas, dan pengembangan perangkat lunak (*software*), dan harus ditambahkan pada nilai perolehan. Contoh biaya yang secara langsung dapat dihubungkan/diatribusikan dengan aset, antara lain:

- Biaya persiapan tempat;
- Biaya pengiriman awal (*initial delivery*) dan biaya simpan bongkar muat (*handling cost*);
- Biaya pemasangan (*installation cost*);
- Biaya profesional seperti arsitek dan insinyur;
- Biaya konstruksi;
- Biaya pengujian aset untuk menguji apakah aset telah berfungsi dengan benar (*testing cost*).

Pengeluaran setelah perolehan awal suatu Aset Tetap yang memperpanjang masa manfaat atau yang kemungkinan besar memberi manfaat ekonomi di masa yang akan datang dalam bentuk peningkatan kapasitas, peningkatan mutu produksi, atau peningkatan standar kinerja, harus ditambahkan pada nilai tercatat aset yang bersangkutan (*carrying amount*). Pengeluaran lainnya yang timbul setelah perolehan awal selain pengeluaran yang memberi nilai manfaat tersebut serta yang tidak memenuhi Nilai Satuan Minimum Kapitalisasi Aset Tetap diakui sebagai beban pengeluaran (*expenses*) pada periode dimana beban pengeluaran tersebut terjadi dan tidak menambah nilai Aset Tetap yang bersangkutan.

Pengeluaran setelah perolehan awal suatu Aset Tetap dapat dikapitalisasi pada nilai aset hanya jika memenuhi persyaratan sebagai berikut:



PEMERINTAH DAERAH KABUPATEN CILACAP
CATATAN ATAS LAPORAN KEUANGAN
Tahun Anggaran 2022

- a) Pengeluaran tersebut mengakibatkan bertambahnya masa manfaat atau kapasitas, atau kualitas, dan atau volume aset yang telah dimiliki; dan
- b) Pengeluaran tersebut memenuhi batasan minimal Nilai Satuan Minimum Kapitalisasi Aset Tetap.

Terkait dengan kriteria pertama di atas, perlu diketahui tentang pengertian atau istilah berikut ini:

- a) Pertambahan masa manfaat adalah bertambahnya umur ekonomis yang diharapkan dari Aset Tetap yang sudah ada. Misalnya sebuah gedung semula diperkirakan mempunyai umur ekonomis 10 tahun. Pada tahun ke-7 dilakukan renovasi dengan harapan gedung tersebut masih dapat digunakan 8 tahun lagi. Dengan adanya renovasi tersebut maka umur gedung berubah dari 10 tahun menjadi 15 tahun.
 - b) Peningkatan kapasitas adalah bertambahnya kapasitas atau kemampuan Aset Tetap yang sudah ada. Misalnya, sebuah generator listrik yang mempunyai output 200 KW dilakukan renovasi sehingga kapasitasnya meningkat menjadi 300 KW.
 - c) Peningkatan kualitas aset adalah bertambahnya kualitas dari Aset Tetap yang sudah ada. Misalnya, jalan yang masih berupa tanah ditingkatkan menjadi jalan aspal.
 - d) Pertambahan volume aset adalah bertambahnya jumlah atau satuan ukuran aset yang sudah ada, misalnya penambahan luas bangunan suatu gedung dari 400 m² menjadi 500 m².
- 5) Aset tetap disajikan berdasarkan biaya perolehan aset tetap tersebut dikurangi akumulasi penyusutan.
- 6) Penyusutan adalah alokasi yang sistematis atas nilai suatu aset tetap yang dapat disusutkan (*depreciable assets*) selama masa manfaat aset yang bersangkutan.

Nilai penyusutan untuk masing-masing periode diakui sebagai pengurang nilai tercatat aset tetap dalam neraca dan beban penyusutan dalam laporan operasional.

Aset Tetap Lainnya berupa hewan, tanaman, dan buku perpustakaan tidak dilakukan penyusutan secara periodik, melainkan diterapkan penghapusan pada saat Aset Tetap Lainnya tersebut sudah tidak dapat digunakan atau mati. Penyesuaian nilai aset tetap dilakukan dengan berbagai metode yang sistematis sesuai dengan masa manfaat. Metode penyusutan yang digunakan harus dapat menggambarkan manfaat ekonomi atau kemungkinan jasa (*service potential*) yang akan mengalir ke pemerintah. Metode penyusutan yang digunakan adalah metode garis lurus.

3) Aset Lainnya

Aset Lainnya adalah aset pemerintah daerah yang tidak dapat diklasifikasikan sebagai aset lancar, investasi jangka panjang, aset tetap, dan dana cadangan.

Termasuk dalam Aset Lainnya adalah Tagihan Jangka Panjang, Tagihan Tuntutan Ganti Rugi (TGR), Kemitraan dengan Pihak Ketiga, Aset Tak Berwujud, dan Aset Lain-lain.

1) Tagihan Jangka Panjang

Tagihan jangka panjang terdiri atas tagihan penjualan angsuran dan tuntutan ganti kerugian daerah.



PEMERINTAH DAERAH KABUPATEN CILACAP
CATATAN ATAS LAPORAN KEUANGAN
Tahun Anggaran 2022

- a) Tagihan Penjualan Angsuran
Tagihan penjualan angsuran menggambarkan jumlah yang dapat diterima dari penjualan aset pemerintah daerah secara angsuran kepada pegawai/kepala daerah pemerintah daerah. Contoh tagihan penjualan angsuran antara lain adalah penjualan kendaraan perorangan dinas kepada kepala daerah dan penjualan rumah golongan III.
- b) Tagihan Tuntutan Kerugian Daerah
Ganti kerugian adalah sejumlah uang atau barang yang dapat dinilai dengan uang yang harus dikembalikan kepada negara/daerah oleh seseorang atau badan yang telah melakukan perbuatan melawan hukum baik sengaja maupun lalai.
- c) Tuntutan Ganti Rugi ini diakui ketika putusan tentang kasus TGR terbit yaitu berupa Surat Keputusan Pembebanan Penggantian Kerugian (SKP2K).

2) **Kemitraan dengan Pihak Ketiga**

Untuk mengoptimalkan pemanfaatan barang milik daerah yang dimilikinya, pemerintah daerah diperkenankan melakukan kemitraan dengan pihak lain dengan prinsip saling menguntungkan sesuai peraturan perundang-undangan. Kemitraan ini dapat berupa:

- a) Kemitraan dengan Pihak Ketiga - Sewa
Kemitraan dengan pihak ketiga berupa sewa diakui pada saat terjadi perjanjian kerjasama/kemitraan, yaitu dengan perubahan klasifikasi aset dari aset tetap menjadi aset lainnya kerjasama/kemitraan-sewa.
- b) Kerja Sama Pemanfaatan (KSP)
Kerjasama pemanfaatan adalah pendayagunaan Barang Milik Daerah oleh pihak lain dalam jangka waktu tertentu dalam rangka peningkatan penerimaan daerah dan sumber pembiayaan lainnya. Kerjasama pemanfaatan (KSP) diakui pada saat terjadi perjanjian kerjasama/ kemitraan, yaitu dengan perubahan klasifikasi aset dari aset tetap menjadi aset lainnya kerjasama-pemanfaatan (KSP).
- c) Bangun Guna Serah – BGS (*Build, Operate, Transfer – BOT*)
Bangun Guna Serah (BGS) adalah suatu bentuk kerjasama berupa pemanfaatan asset pemerintah daerah oleh pihak ketiga/investor, dengan cara pihak ketiga/investor tersebut mendirikan bangunan dan/atau sarana lain berikut fasilitasnya serta mendayagukannya dalam jangka waktu tertentu, kemudian menyerahkan kembali bangunan dan atau sarana lain berikut fasilitasnya kepada pemerintah daerah setelah berakhirnya jangka waktu yang disepakati (masa konsesi). Dalam perjanjian ini pencatatannya dilakukan terpisah oleh masing-masing pihak.
BGS dicatat sebesar nilai aset yang diserahkan oleh pemerintah daerah kepada pihak ketiga/investor untuk membangun aset BGS tersebut. Aset yang berada dalam BGS ini disajikan terpisah dari Aset Tetap.
- d) Bangun Serah Guna– BSG (*Build, Transfer, Operate – BTO*)
Bangun Serah Guna (BSG) adalah pemanfaatan aset pemerintah daerah oleh pihak ketiga/investor, dengan cara pihak ketiga/investor tersebut mendirikan bangunan dan/atau sarana lain berikut fasilitasnya kemudian menyerahkan aset yang dibangun tersebut kepada pemerintah daerah untuk dikelola sesuai dengan tujuan pembangunan aset tersebut.



PEMERINTAH DAERAH KABUPATEN CILACAP
CATATAN ATAS LAPORAN KEUANGAN
Tahun Anggaran 2022

BSG diakui pada saat pengadaan/pembangunan gedung dan/atau sarana berikut fasilitasnya selesai dan siap digunakan untuk digunakan/dioperasikan. Penyerahan aset oleh pihak ketiga/ investor kepada pemerintah daerah disertai dengan kewajiban pemerintah daerah untuk melakukan pembayaran kepada pihak ketiga/investor. Pembayaran oleh pemerintah daerah ini dapat juga dilakukan secara bagi hasil.

3) Aset Tak Berwujud (ATB)

Aset tak berwujud (ATB) adalah aset nonkeuangan yang dapat diidentifikasi dan tidak mempunyai wujud fisik serta dimiliki untuk digunakan dalam menghasilkan barang atau jasa atau digunakan untuk tujuan lainnya termasuk hak atas kekayaan intelektual. Aset ini sering dihubungkan dengan hasil kegiatan entitas dalam menjalankan tugas dan fungsi penelitian dan pengembangan serta sebagian diperoleh dari proses pengadaan dari luar entitas.

Definisi ATB mensyaratkan bahwa ATB harus memenuhi kriteria dapat diidentifikasi, dikendalikan oleh entitas, dan mempunyai potensi manfaat ekonomi masa depan.

Tagihan Penjualan Angsuran dinilai sebesar nilai nominal dari kontrak/berita acara penjualan aset yang bersangkutan.

Tagihan Tuntutan Ganti Kerugian Daerah dinilai sebesar nilai nominal dalam SKP2K dengan dokumen pendukung berupa Surat Keterangan Tanggungjawab Mutlak (SKTJM).

Kemitraan dengan Pihak Ketiga Sewa dinilai sebesar nilai nominal dari kontrak/berita acara penjualan aset yang bersangkutan.

Kemitraan dengan Pihak Ketiga Kerjasama pemanfaatan (KSP) dinilai sebesar nilai bersih yang tercatat pada saat perjanjian atau nilai wajar pada saat perjanjian, dipilih yang paling objektif atau paling berdaya uji.

Kemitraan dengan Pihak Ketiga Bangun Guna Serah – BGS (*Build, Operate, Transfer – BOT*) dicatat sebesar nilai buku aset tetap yang diserahkan oleh pemerintah daerah kepada pihak ketiga/investor untuk membangun aset BGS tersebut.

Kemitraan dengan Pihak Ketiga Bangun Serah Guna – BSG (*Build, Transfer, Operate – BTO*) dicatat sebesar nilai perolehan aset tetap yang dibangun yaitu sebesar nilai aset tetap yang diserahkan pemerintah daerah ditambah dengan nilai perolehan aset yang dikeluarkan oleh pihak ketiga/investor untuk membangun aset tersebut.

Aset Tak Berwujud pada awalnya diukur dengan harga perolehan, kecuali ketika ATB diperoleh dengan cara selain pertukaran diukur dengan nilai wajar.

Perolehan ATB dari pertukaran aset yang dimiliki entitas dinilai sebesar nilai wajar dari aset yang diserahkan. Apabila terdapat aset lainnya dalam pertukaran, misalnya kas, maka hal ini mengindikasikan bahwa pos yang dipertukarkan tidak mempunyai nilai yang sama sehingga pengukuran dinilai sebesar aset yang dipertukarkan ditambah dengan kas yang diserahkan.

Perolehan ATB dari hasil kerjasama antar dua entitas atau lebih disajikan



PEMERINTAH DAERAH KABUPATEN CILACAP
CATATAN ATAS LAPORAN KEUANGAN
Tahun Anggaran 2022

berdasarkan biaya perolehannya dan dicatat pada entitas yang menerima ATB tersebut sesuai dengan perjanjian dan/atau peraturan yang berlaku.

Perolehan ATB yang diperoleh dari donasi/hibah harus dicatat sebesar nilai wajar pada saat perolehan. Penyerahan ATB tersebut akan sangat andal bila didukung dengan bukti perpindahan kepemilikannya secara hukum, seperti adanya akta hibah.

Aset Tak Berwujud yang diperoleh dari pengembangan secara internal, misalnya hasil dari kegiatan pengembangan yang memenuhi syarat pengakuan, nilai perolehannya diakui sebesar biaya perolehan yang meliputi biaya yang dikeluarkan sejak ditetapkannya ATB tersebut memiliki masa manfaat di masa yang akan datang sampai dengan ATB tersebut telah selesai dikembangkan.

Amortisasi adalah alokasi harga perolehan ATB secara sistematis dan rasional selama masa manfaatnya. Amortisasi ATB sama prinsipnya seperti penyusutan dalam aset tetap. Untuk menerapkan amortisasi, sebuah entitas harus menilai apakah masa manfaat suatu aset tak berwujud adalah terbatas atau tak terbatas. Jika terbatas, entitas harus menentukan jangka waktu atau jumlah produksi atau jumlah unit yang dihasilkan, selama masa manfaat. Suatu aset tidak berwujud diakui entitas memiliki masa manfaat tak terbatas jika, berdasarkan analisis dari seluruh faktor relevan, tidak ada batas yang terlihat pada saat ini atas periode yang mana aset diharapkan menghasilkan arus kas bersih (*neto*) bagi entitas.

Amortisasi setiap periode akan diakui sebagai beban amortisasi dan penyesuaian atas akun ATB. Beban amortisasi ATB disajikan dalam Laporan Operasional. Penyesuaian akun ATB dapat dilakukan secara langsung dengan mengurangi ATB atau membentuk akun lawan akumulasi amortisasi ATB. Amortisasi Untuk Aset Tak Berwujud Dengan Masa Manfaat Terbatas

Amortisasi dilakukan dengan metode garis lurus yang dilakukan setiap akhir periode dengan masa manfaat selama 4 (empat) tahun.

Amortisasi Untuk Aset Tak Berwujud Dengan Masa Manfaat Tak Terbatas seperti goodwill tidak boleh diamortisasi.

4) Aset Lain-lain

Aset tetap yang dimaksudkan untuk dihentikan dari penggunaan aktif pemerintah, yang disebabkan rusak berat, usang, dan/atau aset tetap yang tidak digunakan karena sedang menunggu proses pemindahtanganan (proses penjualan, sewa beli, penghibahan, penyertaan modal). Salah satu yang termasuk dalam kategori dalam aset lain-lain adalah aset tetap yang dimaksudkan untuk dihentikan dari penggunaan aktif pemerintah daerah direklasifikasi ke dalam aset lain-lain menurut nilai tercatat/nilai bukunya.

Aset moneter dalam mata uang asing dijabarkan dan dinyatakan dalam mata uang rupiah. Penjabaran mata uang asing menggunakan kurs tengah bank sentral pada tanggal neraca.



PEMERINTAH DAERAH KABUPATEN CILACAP
CATATAN ATAS LAPORAN KEUANGAN
Tahun Anggaran 2022

b. Pengukuran Kewajiban

Kewajiban dicatat sebesar nilai nominal. Kewajiban dalam mata uang asing dijabarkan dan dinyatakan dalam mata uang rupiah. Penjabaran mata uang asing menggunakan kurs tengah bank sentral pada tanggal neraca.

c. Pengukuran Pendapatan-LRA

- 1) Pendapatan diakui pada saat diterima pada Rekening Kas Umum Daerah; atau pendapatan kas yang diterima oleh bendahara penerimaan yang sebagai pendapatan daerah dan hingga tanggal pelaporan belum disetorkan ke RKUD, dengan ketentuan bendahara penerimaan tersebut merupakan bagian dari BUD; atau pendapatan kas yang diterima oleh bendahara penerimaan yang sebagai pendapatan daerah dan hingga tanggal pelaporan belum disetorkan ke RKUD, dengan ketentuan bendahara penerimaan tersebut merupakan bagian dari BUD; atau pendapatan kas yang diterima satker/SKPD dan digunakan langsung tanpa disetor ke RKUD, dengan syarat entitas penerima wajib melaporkannya kepada BUD untuk diakui sebagai pendapatan daerah; atau pendapatan kas yang berasal dari hibah langsung dalam/luar negeri yang digunakan untuk mendanai pengeluaran entitas dengan syarat entitas penerima wajib melaporkannya kepada BUD untuk diakui sebagai pendapatan daerah; atau pendapatan kas yang diterima entitas lain di luar entitas pemerintah berdasarkan otoritas yang diberikan oleh BUD, dan BUD mengakuinya sebagai pendapatan.
- 2) Akuntansi pendapatan dilaksanakan berdasarkan asas bruto, yaitu dengan membukukan penerimaan bruto.
- 3) Pengembalian yang sifatnya normal dan berulang atas penerimaan pendapatan pada periode penerimaan maupun pada periode sebelumnya dibukukan sebagai pengurang pendapatan periode pelaporan keuangan.
- 4) Koreksi dan pengembalian yang sifatnya tidak berulang atas penerimaan pendapatan yang terjadi pada periode penerimaan pendapatan dibukukan sebagai pengurang pendapatan pada periode terjadi.
- 5) Koreksi dan pengembalian yang sifatnya tidak berulang atas penerimaan pendapatan yang terjadi pada periode sebelumnya, dibukukan sebagai pengurang ekuitas dana lancar pada periode ditemukannya koreksi dan pengembalian tersebut.

d. Pengukuran Belanja

- 1) Belanja diakui pada saat terjadinya pengeluaran dari Rekening Kas Umum Daerah.
- 2) Khusus pengeluaran melalui bendahara pengeluaran pengakuannya terjadi pada saat pertanggungjawaban atas pengeluaran tersebut disahkan oleh unit yang mempunyai fungsi perbendaharaan.
- 3) Belanja diklasifikasikan menurut klasifikasi ekonomi (jenis belanja), organisasi, dan fungsi.
- 4) Adapun Klasifikasi Belanja yang digunakan:

Belanja Operasi

Belanja operasi adalah pengeluaran anggaran untuk kegiatan sehari-hari pemerintah pusat/daerah yang memberi manfaat jangka pendek. Belanja operasi antara lain meliputi belanja pegawai (belanja langsung maupun belanja tidak langsung), belanja barang, bunga, subsidi, hibah, bantuan sosial.



PEMERINTAH DAERAH KABUPATEN CILACAP
CATATAN ATAS LAPORAN KEUANGAN
Tahun Anggaran 2022

Belanja Modal

Belanja modal adalah pengeluaran anggaran untuk memperoleh aset tetap dan aset lainnya yang memberi manfaat lebih dari satu periode akuntansi. Belanja modal antara lain belanja untuk pengadaan tanah, peralatan dan mesin, bangunan dan gedung, jalan, irigasi dan jaringan, dan aset tetap lainnya.

Belanja Tidak Terduga

Belanja lain-lain/tak terduga adalah pengeluaran anggaran untuk kegiatan yang sifatnya tidak biasa dan tidak diharapkan berulang seperti penanggulangan bencana alam, bencana sosial, dan pengeluaran tidak terduga lainnya yang sangat diperlukan dalam rangka penyelenggaraan kewenangan pemerintah pusat/daerah termasuk pengembalian atas kelebihan penerimaan daerah tahun-tahun sebelumnya, yang didukung dengan bukti-bukti yang sah.

e. Pembiayaan

Pembiayaan (*financing*) adalah seluruh transaksi keuangan pemerintah, baik penerimaan maupun pengeluaran, yang perlu dibayar atau akan diterima kembali, yang dalam penganggaran Pemerintah Daerah terutama dimaksudkan untuk menutup defisit dan atau memanfaatkan surplus anggaran.

1) Penerimaan Pembiayaan

Penerimaan pembiayaan adalah semua penerimaan Rekening Kas Umum Daerah antara lain berasal dari penerimaan pinjaman, penjualan obligasi pemerintah, hasil privatisasi perusahaan daerah, penerimaan kembali pinjaman yang diberikan kepada pihak ketiga, penjualan investasi permanen lainnya, dan pencairan dana cadangan.

2) Pengeluaran Pembiayaan

Pengeluaran pembiayaan adalah semua pengeluaran Rekening Kas Umum Negara/Daerah antara lain pemberian pinjaman kepada pihak ketiga, penyertaan modal pemerintah, pembayaran kembali pokok pinjaman dalam periode tahun anggaran tertentu, dan pembentukan dana cadangan.

f. Sisa Lebih Pembiayaan Anggaran (SILPA)/Sisa Kurang Pembiayaan Anggaran (SIKPA)/Saldo Anggaran Lebih (SAL),

SiLPA/SiKPA adalah selisih lebih/kurang antara realisasi pendapatan LRA dan belanja, serta penerimaan dan pengeluaran pembiayaan dalam APBD selama satu periode pelaporan.

g. Pengukuran Pendapatan-LO

Pendapatan-LO adalah hak Pemerintah Daerah yang diakui sebagai penambah ekuitas dalam periode tahun anggaran yang bersangkutan dan tidak perlu dibayar kembali. Hak Pemerintah Daerah dapat diakui sebagai Pendapatan-LO apabila telah timbul hak Pemerintah Daerah untuk menagih atas suatu pendapatan (*earned*) atau telah terdapat suatu realisasi pendapatan yang ditandai dengan adanya aliran masuk sumber daya ekonomi (*realized*). Secara lebih rinci, pengaturan pengakuan atas Pendapatan-LO adalah sebagai berikut:

1) Pendapatan-LO yang diperoleh berdasarkan peraturan perundang-undangan diakui pada saat timbulnya hak untuk menagih pendapatan yaitu pada saat diterbitkannya surat ketetapan oleh pejabat yang berwenang atau adanya dokumen sumber yang menunjukkan Pemerintah Daerah memiliki hak untuk menagih pendapatan tersebut. Contoh dari Pendapatan-LO ini adalah pada



PEMERINTAH DAERAH KABUPATEN CILACAP
CATATAN ATAS LAPORAN KEUANGAN
Tahun Anggaran 2022

saat diterbitkannya surat ketetapan pajak oleh pejabat yang berwenang yang mempunyai kekuatan hukum mengikat dan harus dibayar oleh wajib pajak. Hal ini merupakan tagihan (piutang) bagi pemerintah dan utang bagi wajib pajak.

- 2) Pendapatan-LO yang diperoleh sebagai imbalan atas suatu pelayanan yang telah selesai diberikan diakui pada saat timbulnya hak untuk menagih imbalan yaitu setelah diserahterimakannya barang atau jasa dari Pemerintah Daerah kepada pihak ketiga. Contoh dari Pendapatan-LO ini adalah pendapatan yang diterima dari biaya pengurusan dokumen perijinan seperti IMB.
- 3) Pendapatan-LO yang diperoleh dari adanya aliran masuk sumber daya ekonomi, diakui pada saat diterimanya kas atau aset non kas yang menjadi hak Pemerintah Daerah tanpa terlebih dahulu adanya penagihan. Contoh dari Pendapatan-LO ini adalah pendapatan kas yang diterima dari pembayaran pajak restoran dari wajib pajak berdasarkan prinsip *self assessment*.
- 4) Pengakuan Pendapatan-LO Berdasarkan Jenis Pendapatan
Entitas Pemerintah Daerah menyajikan Pendapatan-LO yang diklasifikasikan menurut jenis pendapatan. Pengaturan pengakuan pendapatan LO berdasarkan jenis pendapatan adalah sebagai berikut:
 - a) Pendapatan Asli Daerah-LO

- (1) Pendapatan Pajak Daerah-LO

Pendapatan Pajak Daerah-LO adalah hak Pemerintah Daerah yang berasal dari pendapatan perpajakan yang diakui sebagai penambah ekuitas dalam periode tahun anggaran yang bersangkutan dan tidak perlu dibayar kembali.

Mekanisme pencatatan Pendapatan Pajak Daerah-LO berdasarkan metode pemungutan pajak mengikuti peraturan sebagai berikut:

- (a) Pengakuan Pendapatan Pajak Daerah-LO dengan metode *self assessment*.

Pengakuan Pendapatan Pajak Daerah-LO yang dipungut dengan metode *self assessment* diakui pada saat realisasi kas diterima di Kas Daerah tanpa terlebih dahulu Pemerintah Daerah menerbitkan surat ketetapan. Dokumen sumber pencatatan Pendapatan Pajak Daerah-LO adalah bukti pembayaran yang telah dilakukan baik dengan menggunakan formulir maupun bukti transaksi lainnya yang telah mendapatkan validasi diterimanya setoran pada Kas Daerah.

- (b) Pengakuan Pendapatan Pajak Daerah-LO dengan metode *official assessment*.

Pendapatan Pajak Daerah-LO yang dipungut dengan metode *official assessment* diakui pada saat timbulnya hak untuk menagih pendapatan dimaksud. Timbulnya hak menagih adalah pada saat otoritas perpajakan telah menerbitkan surat ketetapan yang mempunyai kekuatan hukum mengikat dan harus dibayar oleh wajib pajak sesuai ketentuan peraturan perpajakan yang berlaku. Surat ketetapan tersebut menjadi dokumen sumber untuk mencatat Pendapatan Pajak Daerah-LO. Pendapatan pajak yang menggunakan metode *official assessment* meliputi: Pajak Bumi dan Bangunan, Pajak Reklame, dan Pajak Air



PEMERINTAH DAERAH KABUPATEN CILACAP
CATATAN ATAS LAPORAN KEUANGAN
Tahun Anggaran 2022

Tanah.

Pengembalian yang sifatnya normal dan berulang (*recurring*) atas Pendapatan Pajak Daerah-LO pada periode penerimaan maupun pada periode sebelumnya dibukukan sebagai pengurang pendapatan pada periode akuntansi pembayaran pengembalian.

(2) Pendapatan Retribusi Daerah-LO

Pendapatan retribusi yang didahului dengan ketetapan diakui pada saat diterbitkannya dokumen Surat Ketetapan Retribusi Daerah (SKRD) atau yang dipersamakan. Pendapatan retribusi pada kelompok ini meliputi retribusi perijinan tertentu, antara lain: Retribusi Ijin Mendirikan Bangunan (IMB), Ijin Gangguan (HO), Ijin Tempat Penjualan Minuman Beralkohol, dan Ijin Trayek.

Pendapatan retribusi yang ditetapkan berdasarkan perjanjian sewa diakui berdasarkan prinsip terhimpunnya (*accrued*) pendapatan. Pendapatan pada kelompok ini antara lain: sewa pemakaian kekayaan daerah berupa tanah dan bangunan.

Pendapatan retribusi selain tersebut di atas diakui ketika pembayaran telah diterima Bendahara Penerimaan atau Kas Daerah.

(3) Hasil Pengelolaan Kekayaan Daerah yang Dipisahkan-LO

Pendapatan dividen diakui ketika telah terbit pengumuman pembagian laba BUMD.

(4) Lain-lain PAD yang Sah-LO

(a) Lain-lain PAD yang Sah-LO melalui Penetapan

PAD yang masuk ke dalam kategori ini adalah Tuntutan Ganti Kerugian Daerah. Pendapatan-pendapatan tersebut diakui ketika telah diterbitkan Surat Ketetapan atas pendapatan terkait.

(b) Lain-lain PAD yang Sah-LO tanpa Penetapan

PAD yang masuk ke dalam kategori ini antara lain Penerimaan Jasa Giro, Pendapatan Bunga Deposito, Komisi, Potongan dan Selisih Nilai Tukar Rupiah, Pendapatan dari Pengembalian, Fasilitas Sosial dan Fasilitas Umum, Pendapatan dari Penyelenggaraan Pendidikan dan Pelatihan, Pendapatan dari Angsuran/Cicilan Penjualan, Hasil dari Pemanfaatan Kekayaan Daerah, Pendapatan Denda atas Keterlambatan Pelaksanaan Pekerjaan, Pendapatan Denda Pajak, dan Pendapatan Denda Retribusi. Pendapatan-pendapatan tersebut diakui ketika pihak terkait telah melakukan pembayaran langsung ke RKUD.

(c) Lain-lain PAD yang Sah-LO dari Hasil Eksekusi Jaminan

Pendapatan hasil eksekusi jaminan diakui saat pihak ketiga tidak menunaikan kewajibannya.

Pengakuan pendapatan ini dilakukan pada saat dokumen eksekusi yang sah telah diterbitkan.

Lain-lain PAD yang Sah-LO yang ditetapkan dengan perjanjian sewa diakui berdasarkan prinsip terhimpunnya (*accrued*) pendapatan.

(5) Pendapatan Transfer-LO



PEMERINTAH DAERAH KABUPATEN CILACAP
CATATAN ATAS LAPORAN KEUANGAN
Tahun Anggaran 2022

Pendapatan transfer diakui bersamaan dengan diterimanya kas pada RKUD atau pada saat terbitnya peraturan mengenai penetapan alokasi, jika itu terkait dengan kurang salur.

(6) Lain-lain Pendapatan yang Sah-LO

Merupakan kelompok pendapatan lain yang tidak termasuk dalam kategori pendapatan sebelumnya. Lain-Lain Pendapatan Daerah yang Sah meliputi pendapatan hibah, dana darurat, dan pendapatan lainnya.

Pendapatan hibah pada LO diakui pada saat timbulnya hak atas pendapatan hibah tersebut atau terdapat aliran masuk sumber daya ekonomi, mana yang lebih dahulu.

Pendapatan dana darurat dan pendapatan lainnya diakui ketika terdapat penerimaan di RKUD (*realized*).

(7) Pendapatan Non Operasional

Pendapatan Non Operasional mencakup antara lain Surplus Penjualan Aset Nonlancar, Surplus Penyelesaian Kewajiban Jangka Panjang, Surplus dari Kegiatan Non Operasional Lainnya.

Pendapatan Non Operasional diakui ketika dokumen sumber berupa Berita Acara kegiatan (misal: Berita Acara Penjualan untuk mengakui Surplus Penjualan Aset Non lancar) telah diterima.

h. Pengukuran Beban

Beban adalah penurunan manfaat ekonomi atau potensi jasa termasuk potensi pendapatan yang hilang, atau biaya yang timbul akibat transaksi tersebut dalam periode pelaporan yang berdampak pada penurunan ekuitas, baik berupa pengeluaran, konsumsi atau timbulnya kewajiban.

1) Beban Pegawai

Beban pegawai dicatat sebesar nilai nominal yang terdapat dalam dokumen sumber seperti dokumen kepegawaian, daftar gaji, peraturan perundang-undangan, dan dokumen lain yang menjadi dasar pengeluaran daerah kepada pegawai dimaksud.

2) Beban Barang

a) Beban Persediaan

Beban persediaan diakui berdasarkan pendekatan beban dan aset. Dengan pendekatan beban, setiap pembelian persediaan akan langsung dicatat sebagai beban persediaan.

b) Beban Jasa, Pemeliharaan, dan Perjalanan Dinas

Beban jasa, pemeliharaan dan perjalanan dinas dicatat sebesar nilai nominal yang tertera dalam dokumen tagihan dari pihak ketiga sesuai ketentuan peraturan perundang-undangan yang telah mendapatkan persetujuan dari kuasa pengguna anggaran/pejabat pembuat komitmen.

3) Beban Hibah

Pengukuran

Beban hibah dalam bentuk uang dicatat sebesar nilai nominal yang tertera dalam nota perjanjian hibah. Beban hibah dalam bentuk barang/jasa dicatat sebesar nilai wajar barang/jasa tersebut saat terjadinya transaksi.



PEMERINTAH DAERAH KABUPATEN CILACAP
CATATAN ATAS LAPORAN KEUANGAN
Tahun Anggaran 2022

4) Beban Bantuan Sosial

Pengukuran

Beban bantuan sosial dicatat sebesar nilai nominal yang tertera dalam dokumen keputusan pemberian bantuan sosial berupa uang atau dokumen pengadaan barang/jasa oleh Pihak Ketiga.

5) Beban penyusutan aset tetap/amortisasi

Pengakuan

Beban penyusutan aset tetap/amortisasi dilakukan dengan cara mengakui Beban Penyusutan berdasarkan metode penyusutan.

Penyusutan adalah alokasi yang sistematis atas nilai suatu aset tetap yang dapat disusutkan (*depreciable assets*) selama masa manfaat aset yang bersangkutan.

Nilai penyusutan untuk masing-masing periode diakui sebagai pengurang nilai tercatat aset tetap dalam neraca dan beban penyusutan dalam laporan operasional.

Penyesuaian nilai aset tetap dilakukan dengan berbagai metode yang sistematis sesuai dengan masa manfaat. Metode penyusutan yang digunakan adalah metode garis lurus.

Penyesuaian nilai aset tetap dilakukan dengan berbagai metode yang sistematis sesuai dengan masa manfaat. Metode penyusutan yang digunakan adalah metode garis lurus dengan rumus sebagai berikut:

$$\text{Penyusutan per periode} = \frac{\text{Harga Perolehan}}{\text{Masa manfaat (dalam bulan)}}$$

Perkiraan masa manfaat untuk setiap aset tetap adalah sebagai berikut:

NO	URAIAN	MASA MANFAAT
1	ALAT BESAR	
-	ALAT BESAR DARAT	10
-	ALAT BESAR APUNG	8
-	ALAT BANTU	7
2	ALAT ANGKUTAN	
-	ALAT ANGKUTAN DARAT BERMOTOR	7
-	ALAT ANGKUTAN DARAT TAK BERMOTOR	2
-	ALAT ANGKUTAN APUNG BERMOTOR	10
-	ALAT ANGKUTAN APUNG TAK BERMOTOR	3
-	ALAT ANGKUTAN BERMOTOR UDARA	20
3	ALAT BENGKEL DAN ALAT UKUR	
-	ALAT BENGKEL BERMESIN	10
-	ALAT BENGKEL TAK BERMESIN	5
-	ALATUKUR	5
4	ALAT PERTANIAN	
-	ALAT PENGOLAHAN	4
5	ALAT KANTOR & RUMAH TANGGA	
-	ALAT KANTOR	5
-	ALAT RUMAH TANGGA	5



PEMERINTAH DAERAH KABUPATEN CILACAP
CATATAN ATAS LAPORAN KEUANGAN
Tahun Anggaran 2022

NO	URAIAN	MASA MANFAAT
6	ALAT STUDIO, KOMUNIKASI DAN PEMANCAR	
-	ALAT STUDIO	5
-	ALAT KOMUNIKASI	5
-	PERALATAN PEMANCAR	10
-	PERALATAN KOMUNIKASI NAVIGASI	15
7	ALAT KEDOKTERAN DAN KESEHATAN	
-	ALAT KEDOKTERAN	5
-	ALAT KESEHATAN UMUM	5
8	ALAT LABORATORIUM	
-	UNIT ALAT LABORATORIUM	8
-	UNIT ALAT LABORATORIUM KIMIA NUKLIR	15
-	ALAT LABORATORIUM FISIKA NUKLIR/ELEKTRONIKA	15
-	ALAT PROTEKSI RADIASI/PROTEKSI UNGKUNGAN	10
-	RADIATION APPLICATION & NON DESTRUCTIVE TESTING	10
-	LABORATORY	
-	ALAT LABORATORIUM LINGKUNGAN HIDUP	7
-	PERALATAN LABORATORIUM HYDRODINAMICA	15
-	ALAT LABORATORIUM STANDARSASI KALIBRASI &	10
-	INSTRUMENTASI	
9	ALAT PERSENJATAAN	
-	SENJATA API	10
-	PERSENJATAAN NON SENJATA API	3
-	SENJATA SINAR	5
-	ALAT KHUSUS KEPOUSIAN	4
10	KOMPUTER	
-	KOMPUTER UNIT	4
-	PERALATAN KOMPUTER	4
11	ALAT EKSPLORASI	
-	ALAT EKSPLORASI TOPOGRAFI	5
-	ALAT EKSPLORASI GEO FISIKA	10
12	ALAT PENGEBORAN	
-	ALAT PENGEBORAN MESIN	10
-	ALAT PENGEBORAN NON MESIN	10
13	ALAT PRODUKSI, PENGOLAHAN DAN PEMURNIAN	
-	PERALATAN SUMUR	10
-	PERALATAN PRODUKSI	10
-	PENGOLAHAN DAN PEMURNIAN	15
14	ALAT BANTU EKSPLORASI	
-	ALAT BANTU EKSPLORASI	10
-	ALAT BANTU PRODUKSI	10
15	ALAT KESELAMATAN KERJA	



PEMERINTAH DAERAH KABUPATEN CILACAP
CATATAN ATAS LAPORAN KEUANGAN
Tahun Anggaran 2022

NO	URAIAN	MASA MANFAAT
-	ALAT DETEKSI	5
-	ALAT PELINDUNG	5
-	ALAT SAR	2
-	ALAT KERJA PENERBANGN	10
-	ALAT KEAMANAN LAIN	5
16	ALAT PERAGA	
-	ALAT PERAGA PELATIHAN DAN PERCONTOHAN	10
17	PERALATAN PROSES/PRODUKSI	
-	UNIT PERALATAN PROSES/PRODUKSI	8
18	RAMBU-RAMBU	
-	RAMBU-RAMBU LALU LINTAS DARAT	7
-	RAMBU-RAMBU LALU LINTAS UDARA	5
-	RAMBU-RAMBU LALU LINTAS LAUT	15
19	PERALATAN OLAH RAGA	
-	PERALATAN OLAH RAGA	3
20	BANGUNAN GEDUNG	
-	BANGUNAN GEDUNG TEMPAT KERJA	50
-	BANGUNAN GEDUNG TEMPAT TINGGAL	50
22	MONUMEN	
-	CANDI/TUGU PERINGATAN/PRASASTI	50
23	TUGU TITIK KONTROL/PASTI	
-	TUGU/TANDA BATAS	50
24	JALAN DAN JEMBATAN	
-	JALAN	10
-	JEMBATAN	50
25	BANGUNAN AIR	
-	BANGUNAN AIR IRIGASI	50
-	BANGUNAN AIR PENGAIRAN PASANG SURUT	50
-	BANGUNAN AIR PENGEMBANGAN RAWA DAN POLDER	25
-	BANGUNAN PENGAMAN SUNGAI/PANTAI DAN PENANGGULANGAN BENCANAALAM	10
-	BANGUNAN PENGEMBANGAN SUMBER AIR DAN AIR TANAH	30
-	BANGUNAN AIR BERSIH/AIR BAKU	40
-	BANGUNAN AIR KOTOR	40
26	INSTALASI	
-	INSTALASI AIR BERSIH/AIR BAKU	30
-	INSTALASI AIR KOTOR	30
-	INSTALASI PENGOLAHAN SAMPAH	10
-	INSTALASI PENGOLAHAN BAHAN BANGUNAN	10
-	INSTALASI PEMBANGKIT LISTRIK	40



PEMERINTAH DAERAH KABUPATEN CILACAP
CATATAN ATAS LAPORAN KEUANGAN
Tahun Anggaran 2022

NO	URAIAN	MASA MANFAAT
-	INSTALASI GARDU LISTRIK	40
-	INSTALASI PERTAHANAN	30
-	INSTALASI GAS	30
-	INSTALASI PENGAMAN	20
-	INSTALASI LAIN	5
27	JARINGAN	
-	JARINGAN AIR MINUM	30
-	JARINGAN LISTRIK	40
-	JARINGAN TELEPON/KOMPUTER/INTERNET	20
-	JARINGAN GAS	30
28	ASET TETAP LAINNYA	
-	ASET TETAP RENOVASI	10

Selain tanah, konstruksi dalam pengerjaan dan aset tetap lainnya berupa buku perpustakaan, hewan dan tumbuhan, seluruh aset tetap disusutkan sesuai dengan sifat dan karakteristik aset tersebut.

Terhadap aset tak berwujud dilakukan amortisasi, kecuali atas aset tak berwujud yang memiliki masa manfaat tak terbatas. Amortisasi adalah penyusutan terhadap aset tidak berwujud yang dialokasikan secara sistematis dan rasional selama masa manfaatnya. Amortisasi dapat dilakukan dengan berbagai metode seperti garis lurus, dengan masa manfaat selama 4 (empat) tahun.

Pengukuran

Nilai beban penyusutan/amortisasi diukur dengan cara mengalokasikan beban penyusutan aset tetap atau amortisasi untuk periode pelaporan.

6) Beban Penyisihan Piutang

Pengakuan

Beban penyisihan piutang tak tertagih dilakukan dengan metode penyisihan piutang. Metode ini dilakukan dengan cara mengakui Beban Penyisihan Piutang Tak Tertagih.

Pengukuran

Nilai beban penyisihan piutang tak tertagih diukur dengan cara mengestimasi besarnya piutang yang kemungkinan tak tertagih sesuai ketentuan yang berlaku.

7) Beban Transfer

Pengakuan

Beban transfer diakui pada saat terjadinya pengeluaran dari RKUD atau pada saat terbitnya dokumen pengeluaran yang sah (SP2D).

Pengukuran

Beban Transfer diukur sebesar nilai nominal yang tercantum dalam dokumen sumber penetapan nilai transfer.

8) Beban Lain-lain

Beban Lain-lain digunakan untuk mencatat beban Pemerintah Daerah yang sifat pengeluarannya tidak dapat diklasifikasikan ke dalam pos-pos



PEMERINTAH DAERAH KABUPATEN CILACAP
CATATAN ATAS LAPORAN KEUANGAN
Tahun Anggaran 2022

pengeluaran jenis beban lainnya. Pengeluaran ini bersifat tidak biasa dan tidak diharapkan berulang seperti penanggulangan bencana alam pengeluaran tidak terduga lainnya yang sangat diperlukan dalam rangka penyelenggaraan kewenangan Pemerintah Daerah.

Beban lain-lain diukur sebesar nilai nominal pertanggungjawaban pengeluaran yang telah mendapatkan pengesahan dari BUD.

Pengukuran pos-pos dalam laporan keuangan menggunakan nilai historis dalam mata uang rupiah.

- 9) Surplus/defisit dari kegiatan operasional adalah selisih lebih/kurang antara pendapatan dan beban selama 1 (satu) periode pelaporan. Bila pendapatan lebih besar daripada beban, terjadi kondisi surplus, dan bila sebaliknya terjadi kondisi defisit.
- 10) Surplus/defisit dari kegiatan nonoperasional adalah kenaikan atau penurunan Ekuitas yang berasal dari kegiatan nonoperasional diantaranya surplus/defisit penjualan Aset nonlancar, surplus/defisit penyelesaian kewajiban jangka panjang, dan surplus/defisit dari kegiatan nonoperasional lainnya.

IV.4. PENERAPAN KEBIJAKAN AKUNTANSI BERKAITAN DENGAN KETENTUAN YANG ADA DALAM STANDAR AKUNTANSI PEMERINTAH.

Beberapa penerapan kebijakan akuntansi berkaitan dengan ketentuan yang ada dalam Standar Akuntansi Pemerintahan (SAP) adalah sebagai berikut:

- a. Standar Akuntansi Pemerintahan menyatakan bahwa belanja diakui pada saat terjadinya pengeluaran dari Rekening Kas Umum Daerah. Khusus pengeluaran melalui Bendahara Pengeluaran pengakuannya terjadi pada saat pertanggungjawaban atas pengeluaran tersebut disahkan oleh unit yang mempunyai fungsi perbendaharaan.

Untuk menerapkan pernyataan standar ini, belanja yang dikeluarkan berdasarkan Surat Perintah Membayar Langsung (SPM-LS) diakui sebagai belanja pada saat diterbitkannya perintah pencairan dana (SP2D) atas SPM tersebut. Sedangkan untuk pengeluaran melalui Uang Persediaan (UP) yang dikelola oleh bendahara pengeluaran akan diakui sebagai belanja setelah terbitnya pengesahan atas pengeluaran melalui bendahara pengeluaran tersebut yang berbentuk SP2D Ganti Uang Persediaan (GU) maupun SP2D Nihil.

- b. Pada akhir periode akuntansi, persediaan dicatat berdasarkan hasil inventarisasi fisik dengan menggunakan metode **Masuk Pertama Keluar Pertama**.



PEMERINTAH DAERAH KABUPATEN CILACAP
CATATAN ATAS LAPORAN KEUANGAN
Tahun Anggaran 2022

BAB V

PENJELASAN POS-POS LAPORAN KEUANGAN PEMERINTAH DAERAH

V.1. PENJELASAN POS - POS LAPORAN REALISASI ANGGARAN (LRA)

V.1.a. PENDAPATAN DAERAH- LRA

Pendapatan Daerah-LRA Kabupaten Cilacap meliputi Pendapatan Asli Daerah (PAD), Pendapatan Transfer, dan Lain-lain Pendapatan Daerah yang Sah, dengan nilai anggaran dan realisasi pada TA 2022 dan TA 2021 sebagai berikut:

Pendapatan- Daerah-LRA	TA 2022			TA 2021	Naik/(Turun) (Rp)
	Anggaran (Rp)	Realisasi (Rp)	%	Realisasi (Rp)	
1 Pendapatan Asli Daerah (PAD)-LRA	690.532.412.044,00	700.428.762.449,02	101,43	739.133.833.863,79	(38.705.071.414,77)
2 Pendapatan Transfer-LRA	2.578.282.023.179,00	2.563.412.247.062,00	99,42	2.403.370.709.951,00	160.041.537.111,00
3 Lain-lain Pendapatan Daerah yang Sah-LRA	29.000.000.000,00	29.291.129.832,00	101,00	191.795.746.841,00	(162.504.617.009,00)
Jumlah	3.297.814.435.223,00	3.293.132.139.343,02	99,86	3.334.300.290.655,79	(41.168.151.312,77)

Realisasi Pendapatan Daerah-LRA TA 2022 sebesar Rp3.293.132.139.343,02 yaitu 99,86% dari anggaran pada TA 2022 sebesar Rp3.297.814.435.223,00 dan turun sebesar Rp41.168.151.312,77 dari realisasi Pendapatan Daerah TA 2021 sebesar Rp3.334.300.290.655,79.

Rincian Pendapatan Daerah-LRA antara lain sebagai berikut:

V.1.a.1) Pendapatan Asli Daerah (PAD)-LRA

Rekening ini menggambarkan realisasi Pendapatan Asli Daerah (PAD)-LRA untuk periode TA 2022 dan TA 2021, dengan rincian sebagai berikut:

Pendapatan Asli Daerah-LRA	TA 2022			TA 2021	Naik/(Turun) (Rp)
	Anggaran (Rp)	Realisasi (Rp)	%	Realisasi (Rp)	
1 Pajak Daerah-LRA	264.900.375.000,00	280.277.331.102,00	105,80	221.377.109.179,00	58.900.221.923,00
2 Retribusi Daerah-LRA	23.296.617.915,00	19.813.134.112,00	85,05	18.619.623.089,00	1.193.511.023,00
3 Hasil Kekayaan Daerah yang Dipisahkan-LRA	57.359.621.915,00	57.360.003.796,00	100,00	56.112.553.448,00	1.247.450.348,00
4 Lain-lain PAD yang Sah-LRA	344.975.797.214,00	342.978.293.439,02	99,42	443.024.548.147,79	(100.046.254.708,77)
Jumlah	690.532.412.044,00	700.428.762.449,02	101,43	739.133.833.863,79	(38.705.071.414,77)

Realisasi PAD-LRA TA 2022 sebesar Rp700.428.762.449,02 yaitu 101,43% dari anggaran pada TA 2022 sebesar Rp690.532.412.044,00 dan turun sebesar Rp38.705.071.414,77 dari realisasi Pendapatan Asli Daerah TA 2021 sebesar Rp739.133.833.863,79.

Realisasi masing-masing jenis PAD-LRA TA 2022 dan TA 2021 disajikan sebagai berikut :

V.1.a.1)a) Pendapatan Pajak Daerah-LRA

Pajak Daerah merupakan Pendapatan Asli Daerah yang tarifnya ditetapkan melalui Peraturan Daerah (Perda) Kabupaten Cilacap Nomor 18 Tahun 2010 tentang Pajak Daerah di Kabupaten Cilacap yang diundangkan tanggal 30 Desember 2010 sebagaimana telah diubah terakhir dengan Perda Kabupaten Cilacap Nomor 18 Tahun 2018 tentang Perubahan Kedua Atas Peraturan Daerah Kabupaten Cilacap Nomor 18 Tahun 2010 tentang Pajak Daerah di Kabupaten Cilacap yang diundangkan tanggal 12 November 2018.



PEMERINTAH DAERAH KABUPATEN CILACAP
CATATAN ATAS LAPORAN KEUANGAN
Tahun Anggaran 2022

Pemungutan, penerimaan dan pengelolaan pendapatan Pajak Daerah dikelola oleh Badan Pendapatan Pengelolaan Keuangan dan Aset Daerah (BPPKAD) Kabupaten Cilacap, dengan realisasi selama TA 2022 dan TA 2021 sebagai berikut:

Pendapatan Pajak Daerah-LRA	TA 2022			TA 2021	Naik/(Turun) (Rp)
	Anggaran (Rp)	Realisasi (Rp)	%	Realisasi (Rp)	
1 Hotel-LRA	6.500.000.000,00	6.090.654.066,00	93,70	4.592.531.798,00	1.498.122.268,00
2 Restoran-LRA	6.350.000.000,00	6.606.133.536,00	104,03	4.425.589.245,00	2.180.544.291,00
3 Hiburan-LRA	1.000.000.000,00	1.244.100.499,00	124,41	555.517.656,00	688.582.843,00
4 Reklame-LRA	2.300.000.000,00	2.575.113.148,00	111,96	2.308.356.515,00	266.756.633,00
5 Penerangan Jalan-LRA	87.000.000.000,00	95.349.526.385,00	109,60	77.590.896.337,00	17.758.630.048,00
6 Parkir-LRA	550.000.000,00	741.803.650,00	134,87	433.229.600,00	308.574.050,00
7 Pajak Air Tanah-LRA	1.200.000.000,00	1.336.029.441,00	111,34	648.952.860,00	687.076.581,00
8 Sarang Burung walet-LRA	375.000,00	3.654.400,00	974,51	2.831.375,00	823.025,00
9 Mineral Bukan Logam dan Batuan-LRA	29.000.000.000,00	26.244.989.755,00	90,50	23.174.205.941,00	3.070.783.814,00
10 PBB Pedesaan dan Perkotaan-LRA	110.000.000.000,00	111.681.957.116,00	101,53	85.747.887.013,00	25.934.070.103,00
11 BPHTB-LRA	21.000.000.000,00	28.403.369.106,00	135,25	21.897.110.839,00	6.506.258.267,00
Jumlah	264.900.375.000,00	280.277.331.102,00	105,80	221.377.109.179,00	58.900.221.923,00

Realisasi Pendapatan Pajak Daerah-LRA TA 2022 sebesar Rp280.277.331.102,00 yaitu 105,80% dari anggaran pada TA 2022 sebesar Rp264.900.375.000,00 dan naik sebesar Rp58.900.221.923,00 dari realisasi Pendapatan Pajak Daerah TA 2021 sebesar Rp221.377.109.179,00.

- (1) Realisasi Pendapatan Pajak Hotel-LRA TA 2022 yang ditetapkan dengan tarif sebesar 10% dari pendapatan hotel, dapat dirinci sebagai berikut :

Pajak Hotel-LRA	TA 2022			TA 2021	Naik/(Turun) (Rp)
	Anggaran (Rp)	Realisasi (Rp)	%	Realisasi (Rp)	
1 Hotel-LRA	6.392.000.000,00	5.994.505.566,00	93,78	4.506.031.798,00	1.488.473.768,00
2 Pajak Rumah Kos dengan Jumlah Kamar Lebih dari 10-LRA	108.000.000,00	96.148.500,00	89,03	86.500.000,00	9.648.500,00
Jumlah	6.500.000.000,00	6.090.654.066,00	93,70	4.592.531.798,00	1.498.122.268,00

Realisasi Pendapatan Pajak Hotel-LRA TA 2022 sebesar Rp6.090.654.066,00 yaitu 93,70% dari anggaran pada TA 2022 sebesar Rp6.500.000.000,00 dan naik sebesar Rp1.498.122.268,00 dari realisasi Pendapatan Pajak Hotel TA 2021 sebesar Rp4.592.531.798,00.

Realisasi pendapatan pajak hotel TA 2022 sebesar 93,70% dari anggaran dikarenakan asumsi peningkatan dari objek pajak Hotel yang baru belum sesuai dengan yang diharapkan dan minimnya *event* atau kegiatan yang memicu peningkatan hunian hotel karena masih dalam kondisi pandemi covid-19.

- (2) Realisasi Pendapatan Pajak Restoran-LRA TA 2022 yang diatur dengan tarif sebesar 10% dari penerimaan restoran, dapat dirinci sebagai berikut :

Pajak Restoran-LRA	TA 2022			TA 2021	Naik/(Turun) (Rp)
	Anggaran (Rp)	Realisasi (Rp)	%	Realisasi (Rp)	
1 Restoran dan Sejenisnya-LRA	2.675.000.000,00	2.707.722.092,00	101,22	1.921.182.383,00	786.539.709,00
2 Rumah Makan dan Sejenisnya-LRA	1.505.000.000,00	1.514.202.813,00	100,61	1.124.495.861,00	389.706.952,00
3 Kafetaria dan Sejenisnya-LRA	1.350.000.000,00	1.467.505.757,00	108,70	927.500.829,00	540.004.928,00
4 Kantin dan Sejenisnya - LRA	7.000.000,00	6.758.000,00	96,54	3.748.000,00	3.010.000,00
5 Warung Makan dan Sejenisnya-LRA	810.000.000,00	907.980.674,00	112,10	444.081.672,00	463.899.002,00



PEMERINTAH DAERAH KABUPATEN CILACAP
CATATAN ATAS LAPORAN KEUANGAN
Tahun Anggaran 2022

Pajak Restoran-LRA		TA 2022			TA 2021	Naik/(Turun) (Rp)
		Anggaran (Rp)	Realisasi (Rp)	%	Realisasi (Rp)	
6	Jasa Boga/ Katering dan Sejenisnya – LRA	3.000.000,00	1.964.200,00	65,47	4.580.500,00	(2.616.300,00)
Jumlah		6.350.000.000,00	6.606.133.536,00	104,03	4.425.589.245,00	2.180.544.291,00

Realisasi Pendapatan Pajak Restoran TA 2022 sebesar Rp6.606.133.536,00 yaitu 104,03% dari anggaran pada TA 2022 sebesar Rp6.350.000.000,00 dan naik sebesar Rp2.180.544.291,00 dari realisasi Pendapatan Pajak Restoran TA 2021 sebesar Rp4.425.589.245,00.

- (3) Realisasi Pendapatan Pajak Hiburan - LRA TA 2022 dan TA 2021 yang antara lain dengan tarif pajak tontonan film sebesar 10% dari penerimaan, pagelaran kesenian/musik/tari/busana sebesar 10% dari penerimaan, diskotik/karaoke sebesar 35% dari penerimaan, sirkus/akrobat/sulap sebesar 15% dari penerimaan, bilyar/bowling sebesar 35% dari penerimaan, pacuan kuda, kendaraan bermotor dan permainan ketangkasan sebesar 20% dari penerimaan, panti pijat sebesar 35% dari penerimaan, dan pertandingan olahraga sebesar 10% dari penerimaan dapat dirinci sebagai berikut :

Pajak Hiburan-LRA		TA 2022			TA 2021	Naik/(Turun) (Rp)
		Anggaran (Rp)	Realisasi (Rp)	%	Realisasi (Rp)	
1	Tontonan Film –LRA	170.283.500,00	366.579.500,00	215,28	29.564.000,00	337.015.500,00
2	Pagelaran Kesenian/ Musik/Tari/Busana-LRA	1.667.000,00	15.865.500,00	951,74	0,00	15.865.500,00
3	Diskotik, Karaoke, Klab Malam dan Sejenisnya-LRA	408.388.500,00	351.046.954,00	85,96	225.684.030,00	125.362.924,00
4	Sirkus/Akrobat/Sulap-LRA	9.759.000,00	1.500.000,00	15,37	0,00	1.500.000,00
5	Permainan Bilyar dan Bowling-LRA	14.164.000,00	5.161.800,00	36,44	6.606.250,00	(1.444.450,00)
6	Pacuan Kuda, Kendaraan Bermotor, Permainan Ketangkasan-LRA	166.592.500,00	225.017.650,00	135,07	126.466.550,00	98.551.100,00
7	Panti Pijat, Refleksi, Mandi Uap/ Spa dan Pusat Kebugaran (Fitnes Center)-LRA	104.860.000,00	116.293.195,00	110,90	81.885.761,00	34.407.434,00
8	Pertandingan Olahraga-LRA	124.285.500,00	162.635.900,00	130,86	85.311.065,00	77.324.835,00
Jumlah		1.000.000.000,00	1.244.100.499,00	124,41	555.517.656,00	688.582.843,00

Realisasi Pendapatan Pajak Hiburan-LRA TA 2022 sebesar Rp1.244.100.499,00 yaitu 124,41% dari anggaran pada TA 2022 sebesar Rp1.000.000.000,00 dan naik sebesar Rp688.582.843,00 dari realisasi Pendapatan Pajak Hiburan TA 2021 sebesar Rp555.517.656,00.

- (4) Realisasi Pendapatan Pajak Reklame-LRA TA 2022 dan TA 2021 dengan tarif sebesar 25% dari dasar pengenaan pajak, dapat dirinci sebagai berikut :

Pajak Reklame-LRA		TA 2022			TA 2021	Naik/(Turun) (Rp)
		Anggaran (Rp)	Realisasi (Rp)	%	Realisasi (Rp)	
1	Reklame Papan/Bill Board/Videotron/ megatron – LRA	2.026.153.000,00	2.177.276.348,00	107,46	1.995.951.015,00	181.325.333,00
2	Reklame Kain – LRA	241.573.000,00	383.832.800,00	158,89	296.876.300,00	86.956.500,00
3	Reklame Melekat/ Stiker – LRA	24.550.000,00	4.500.000,00	18,33	7.177.200,00	(2.677.200,00)
4	Reklame Selebaran-LRA	1.052.000,00	0,00	0,00	0,00	0,00
5	Reklame Berjalan-LRA	6.672.000,00	9.504.000,00	142,45	8.352.000,00	1.152.000,00
Jumlah		2.300.000.000,00	2.575.113.148,00	111,96	2.308.356.515,00	266.756.633,00

Realisasi Pendapatan Pajak Reklame-LRA TA 2022 sebesar Rp2.575.113.148,00 yaitu 111,96% dari anggaran pada TA 2022 sebesar Rp2.300.000.000,00 dan naik sebesar Rp266.756.633,00 dari



PEMERINTAH DAERAH KABUPATEN CILACAP
CATATAN ATAS LAPORAN KEUANGAN
Tahun Anggaran 2022

realisasi Pendapatan Pajak reklame TA 2021 sebesar Rp2.308.356.515,00.

- (5) Realisasi Pendapatan Pajak Penerangan Jalan-LRA (PPJ) TA 2022 dan TA 2021, dengan tarif sebesar 1,5% untuk penerimaan pajak penerangan jalan dihasilkan sendiri dan tarif 9% untuk penerimaan pajak penerangan jalan sumber lain, dapat dirinci sebagai berikut :

Pajak Penerangan Jalan-LRA		TA 2022			TA 2021	Naik/(Turun) (Rp)
		Anggaran (Rp)	Realisasi (Rp)	%	Realisasi (Rp)	
1	Pajak Penerangan Jalan Dihasilkan Sendiri-LRA	9.125.623.000,00	7.336.695.592,00	80,40	7.679.828.781,00	(343.133.189,00)
2	Pajak Penerangan Jalan Sumber Lain-LRA	77.874.377.000,00	88.012.830.793,00	113,02	69.911.067.556,00	18.101.763.237,00
Jumlah		87.000.000.000,00	95.349.526.385,00	109,60	77.590.896.337,00	17.758.630.048,00

Pendapatan Pajak Penerangan Jalan-LRA TA 2022 sebesar Rp95.349.526.385,00 yaitu 109,60% dari anggaran pada TA 2022 sebesar Rp87.000.000.000,00 dan naik sebesar Rp17.758.630.048,00 dari realisasi Pendapatan Pajak Penerangan Jalan TA 2021 sebesar Rp77.590.896.337,00.

- (6) Realisasi Pendapatan Pajak Parkir-LRA dengan tarif 20% dari penerimaan, untuk TA 2022 sebesar Rp741.803.650,00 yaitu 134,87% dari anggaran pada TA 2022 sebesar Rp550.000.000,00 dan naik sebesar Rp308.574.050,00 dari realisasi Pendapatan Parkir TA 2021 sebesar Rp433.229.600,00.
- (7) Realisasi Pendapatan Pajak Air Tanah-LRA dengan tarif 20% dari dasar pengenaan Pajak Air Tanah yaitu Nilai Perolehan Air Tanah yang dihitung berdasarkan perkalian antara Harga Dasar Air (HDA) dengan volume yang dinyatakan dalam rupiah dengan mempertimbangkan sebagian atau seluruh faktor-faktor berupa jenis sumber air, tujuan pengembalian dan/atau pemanfaatan air, volume air yang diambil dan/atau dimanfaatkan, kualitas air dan tingkat kerusakan lingkungan yang diakibatkan oleh pengembalian dan/atau pemanfaatan air, dengan realisasi penerimaan TA 2022 sebesar Rp1.336.029.441,00 yaitu 111,34% dari anggaran pada TA 2022 sebesar Rp1.200.000.000,00 dan naik sebesar Rp687.076.581,00 dari realisasi Pendapatan Pajak Air Tanah TA 2021 sebesar Rp648.952.860,00.
- (8) Realisasi Pendapatan Pajak Sarang Burung Walet-LRA dengan tarif 10% dari dasar pengenaan pajak sarang burung walet yaitu nilai jual sarang burung walet, dengan realisasi penerimaan TA 2022 sebesar Rp3.654.400,00 yaitu 974,51% dari anggaran pada TA 2022 sebesar Rp375.000,00 dan naik sebesar Rp823.025,00 dari realisasi Pendapatan Pajak Sarang Burung Walet TA 2021 sebesar Rp2.831.375,00.
- (9) Realisasi Pendapatan Pajak Mineral Bukan Logam dan Batuan-LRA, dapat dirinci sebagai berikut :

Pajak Mineral Bukan Logam dan Batuan-LRA		TA 2022			TA 2021	Naik/(Turun) (Rp)
		Anggaran (Rp)	Realisasi (Rp)	%	Realisasi (Rp)	
1	Batu Kapur – LRA	26.666.417.000,00	24.373.467.872,00	91,40	21.325.540.122,00	3.047.927.750,00
2	Bentonit-LRA	16.632.000,00	13.435.730,00	80,78	36.121.600,00	(22.685.870,00)
3	Granit/Andesit – LRA	753.599.000,00	327.891.625,00	43,51	586.686.300,00	(258.794.675,00)
4	Pasir dan kerikil – LRA	26.757.000,00	7.623.990,00	28,49	6.778.800,00	845.190,00
5	Tanah Liat – LRA	1.524.595.000,00	1.513.515.538,00	99,27	1.203.432.719,00	310.082.819,00



PEMERINTAH DAERAH KABUPATEN CILACAP
CATATAN ATAS LAPORAN KEUANGAN
Tahun Anggaran 2022

Pajak Mineral Bukan Logam dan Batuan-LRA		TA 2022			TA 2021	Naik/(Turun) (Rp)
		Anggaran (Rp)	Realisasi (Rp)	%	Realisasi (Rp)	
7	Mineral bukan Logam dan Batuan Lainnya	12.000.000,00	9.055.000,00	75,46	15.646.400,00	(6.591.400,00)
Jumlah		29.000.000.000,00	26.244.989.755,00	90,50	23.174.205.941,00	3.070.783.814,00

Pendapatan Pajak Mineral Bukan Logam dan Batuan-LRA TA 2022 sebesar Rp26.244.989.755,00 yaitu 90,50% dari anggaran pada TA 2022 sebesar Rp29.000.000.000,00 dan naik sebesar Rp3.070.783.814,00 dari realisasi Pendapatan Pajak Mineral Bukan Logam dan Batuan TA 2021 sebesar Rp23.174.205.941,00.

Realisasi pendapatan pajak mineral bukan logam TA 2022 sebesar 90,50% dari anggaran dikarenakan menurunnya penambangan batu kapur dan tanah liat oleh PT Solusi Bangun Indonesia sebagai wajib pajak terbesar dikarenakan menurunnya permintaan pasar.

(10) Realisasi Pendapatan Pajak Bumi dan Bangunan Perdesaan dan Perkotaan-LRA TA 2022 sebesar Rp111.681.957.116,00 yaitu 101,53% dari anggaran pada TA 2022 sebesar Rp110.000.000.000,00 dan naik sebesar Rp25.934.070.103,00 dari realisasi Pendapatan Pajak Bumi dan Bangunan TA 2021 sebesar Rp85.747.887.013,00.

(11) Realisasi penerimaan Pajak Bea Perolehan Hak atas Tanah dan Bangunan-LRA TA 2022 sebesar Rp28.403.369.106,00 yaitu 135,25% dari anggaran pada TA 2022 sebesar Rp21.000.000.000,00 dan naik sebesar Rp6.506.258.267,00 dari realisasi Pendapatan Pajak Bumi dan Bangunan TA 2021 sebesar Rp21.897.110.839,00. Besaran Nilai Perolehan Obyek Pajak Tidak Kena Pajak ditetapkan sebesar Rp60.000.000,00 untuk setiap wajib pajak. Dalam hal perolehan hak karena waris atau hibah wasiat yang diterima orang pribadi yang masih dalam hubungan keluarga sedarah dalam garis keturunan lurus satu derajat ke atas atau satu derajat kebawah dengan pemberi wasiat, termasuk suami/istri, Nilai Perolehan Obyek Pajak Tidak Kena Pajak ditetapkan sebesar Rp300.000.000,00.

V.1.a.1)b) Pendapatan Retribusi Daerah-LRA

Pendapatan Retribusi Daerah-LRA merupakan PAD yang tarifnya ditetapkan melalui Perda, dan terkait langsung dengan pelayanan umum yang diberikan oleh Pemerintah Kabupaten Cilacap. Pemungutan dan pengelolaan pendapatan Retribusi Daerah dilakukan oleh masing-masing satker penghasil, dengan realisasi selama TA 2022 dan TA 2021 sebagai berikut :

Pendapatan Retribusi Daerah-LRA		TA 2022			TA 2021	Naik/(Turun) (Rp)
		Anggaran (Rp)	Realisasi (Rp)	%	Realisasi (Rp)	
Retribusi Jasa Umum-LRA						
1	Retribusi Pelayanan Kesehatan-LRA	500.000.000,00	462.922.500,00	92,58	349.678.500,00	113.244.000,00
2	Retribusi Pelayanan Persampahan/Kebersihan-LRA	1.600.000.000,00	1.570.107.219,00	98,13	1.209.442.250,00	360.664.969,00
3	Retribusi Pelayanan Pemakaman dan Pengabuan Mayat – LRA	22.330.000,00	37.795.000,00	169,26	46.440.000,00	(8.645.000,00)
4	Retribusi Pelayanan Parkir di tepi jalan umum-LRA	1.316.666.000,00	1.316.669.000,00	100,00	811.117.893,00	505.551.107,00
5	Retribusi Pelayanan Pasar-LRA	4.400.000.000,00	4.279.173.609,00	97,25	4.057.242.481,00	221.931.128,00
6	Retribusi Pengujian Kendaraan Bermotor-LRA	1.200.000.000,00	1.152.450.000,00	96,04	1.212.240.000,00	(59.790.000,00)
7	Penyediaan dan atau Penyedotan Kakus-LRA	100.000.000,00	100.150.000,00	100,15	77.750.000,00	22.400.000,00



PEMERINTAH DAERAH KABUPATEN CILACAP
CATATAN ATAS LAPORAN KEUANGAN
Tahun Anggaran 2022

Pendapatan Retribusi Daerah-LRA		TA 2022			TA 2021	Naik/(Turun) (Rp)
		Anggaran (Rp)	Realisasi (Rp)	%	Realisasi (Rp)	
8	Retribusi Pelayanan Tera/Tera Ulang – LRA	200.000.000,00	170.350.000,00	85,18	175.019.500,00	(4.669.500,00)
9	Retribusi Pengendalian Menara Telekomunikasi-LRA	1.170.795.725,00	1.201.562.850,00	102,63	1.121.872.950,00	79.689.900,00
	Jumlah	10.509.791.725,00	10.291.180.178,00	97,92	9.060.803.574,00	1.230.376.604,00
Retribusi Jasa Usaha-LRA						
10	Retribusi Pemakaian Kekayaan Daerah-LRA	3.703.158.190,00	3.850.334.018,00	103,97	3.095.692.088,00	754.641.930,00
11	Retribusi Terminal-LRA	252.000.000,00	276.645.000,00	109,78	250.667.500,00	25.977.500,00
12	Retribusi Tempat Khusus Parkir-LRA	1.900.968.000,00	1.259.470.000,00	66,25	1.676.483.637,00	(417.013.637,00)
13	Retribusi Rumah Potong Hewan-LRA	135.000.000,00	135.238.000,00	100,18	125.107.000,00	10.131.000,00
14	Retribusi Pelayanan Kepelabuhan-LRA	68.000.000,00	85.652.500,00	125,96	67.993.000,00	17.659.500,00
15	Retribusi Tempat Rekreasi dan Olahraga-LRA	632.500.000,00	410.848.773,00	64,96	163.589.165,00	247.259.608,00
16	Retribusi Penjualan Produksi Usaha Daerah-LRA	385.600.000,00	248.511.250,00	64,45	310.460.350,00	(61.949.100,00)
	Jumlah	7.077.226.190,00	6.266.699.541,00	88,38	5.689.992.740,00	576.706.801,00
Retribusi Perijinan Tertentu-LRA						
17	Retribusi Izin Mendirikan Bangunan-LRA	0,00	0,00	0,00	3.199.797.375,00	(3.199.797.375,00)
18	Retribusi Izin Trayek umumtk menyediakan pelayanan angkutan umum-LRA	9.600.000,00	7.180.000,00	74,79	11.240.000,00	(4.060.000,00)
19	Retribusi Perpanjangan Izin Mempekerjakan Tenaga Kerja Asing – LRA	700.000.000,00	0,00	0,00	657.789.400,00	(657.789.400,00)
20	Retribusi Persetujuan Bangunan Gedung-LRA	5.000.000.000,00	3.248.074.393,00	64,96	0,00	3.248.074.393,00
	Jumlah	5.709.600.000,00	3.255.254.393,00	57,01	3.868.826.775,00	(613.572.382,00)
	Jumlah Retribusi	23.296.617.915,00	19.813.134.112,00	85,05	18.619.623.089,00	1.193.511.023,00

Realisasi pendapatan retribusi daerah-LRA TA 2022 sebesar Rp19.813.134.112,00 yaitu 85,05% dari anggaran pada TA 2022 sebesar Rp23.296.617.915,00 dan naik sebesar Rp1.193.511.023,00 dari realisasi pendapatan retribusi daerah pada TA 2021 sebesar Rp18.619.623.089,00.

Realisasi masing-masing pendapatan retribusi daerah TA 2022 dan TA 2021 dapat dijelaskan sebagai berikut:

- (1) Pendapatan Realisasi Retribusi Pelayanan Kesehatan-LRA diatur dengan Peraturan Daerah Kabupaten Cilacap Nomor 4 Tahun 2011 tentang Tata Pelayanan dan Retribusi Pelayanan Kesehatan pada Unit Pelaksana Teknis dan Unit Pelaksana Teknis Laboratorium Kesehatan Daerah Kabupaten Cilacap, diundangkan tanggal 18 November 2011.

Realisasi pendapatan tersebut pada TA 2022 sebesar Rp462.922.500,00 yaitu 92,58% dari anggaran pada TA 2022 sebesar Rp500.000.000,00 dan naik sebesar Rp113.244.000,00 dari realisasi Retribusi Pelayanan Kesehatan pada TA 2021 sebesar Rp349.678.500,00.

- (2) Pendapatan Retribusi Pelayanan Persampahan/Kebersihan-LRA diatur dengan Perda Nomor 3 Tahun 2011 tentang Pengelolaan Sampah dan Retribusi Pelayanan Persampahan/Kebersihan di Kabupaten Cilacap, diundangkan tanggal 11 Oktober 2011. Realisasi pendapatan tersebut pada TA 2022 sebesar Rp 1.570.107.219,00 yaitu 98,13% dari anggaran pada TA 2022 sebesar Rp1.600.000.000,00 dan naik sebesar Rp360.664.969,00 dari realisasi Retribusi Pelayanan Persampahan/Kebersihan pada TA 2021 sebesar Rp1.209.442.250,00 dengan rincian sebagai berikut:



PEMERINTAH DAERAH KABUPATEN CILACAP
CATATAN ATAS LAPORAN KEUANGAN
Tahun Anggaran 2022

Persampahan/Kebersihan-LRA		TA 2022			TA 2021	Naik/(Turun) (Rp)
		Anggaran (Rp)	Realisasi (Rp)	%	Realisasi (Rp)	
1	UPT Pengelolaan sampah wilayah Timur	1.175.300.000,00	983.203.800,00	66,22	783.182.750,00	200.021.050,00
2	UPT Pengelolaan sampah wilayah Barat	424.700.000,00	586.903.419,00	48,25	426.259.500,00	160.643.919,00
Jumlah		1.600.000.000,00	1.570.107.219,00	98,13	1.209.442.250,00	360.664.969,00

- (3) Pendapatan Retribusi Pelayanan Pemakaman dan Pengabuan Mayat-LRA diatur dengan Perda Kabupaten Cilacap Nomor 5 Tahun 2012 tentang Pengelolaan dan Retribusi Pelayanan Pemakaman dan Pengabuan Mayat di Kabupaten Cilacap. Realisasi pendapatan Pelayanan Pemakaman dan Pengabuan Mayat pada TA 2022 sebesar Rp37.795.000,00 yaitu 169,26% dari anggaran pada TA 2022 sebesar Rp22.330.000,00 dan turun sebesar Rp8.645.000,00 dari realisasi Pelayanan Pemakaman dan Pengabuan Mayat pada TA 2021 sebesar Rp46.440.000,00 dengan rincian sebagai berikut :

Pemakaman/ Pengabuan Mayat-LRA		TA 2022			TA 2021	Naik/(Turun) (Rp)
		Anggaran (Rp)	Realisasi (Rp)	%	Realisasi (Rp)	
1	TPU Karangsucu	19.650.400,00	34.670.000,00	176,43	42.470.000,00	(7.800.000,00)
2	TPU Kerkop	2.679.600,00	3.125.000,00	116,62	3.970.000,00	(845.000,00)
Jumlah		22.330.000,00	37.795.000,00	169,26	46.440.000,00	(8.645.000,00)

- (4) Pendapatan Retribusi Parkir Retribusi Pelayanan Parkir di Tepi Jalan Umum-LRA diatur dengan Perda Kabupaten Cilacap Nomor 16 Tahun 2018 Tentang Perubahan Perda Nomor 7 Tahun 2012 tentang Retribusi Pelayanan Parkir di Tepi Jalan Umum di Kabupaten Cilacap. Realisasi pendapatan tersebut pada TA 2022 sebesar Rp1.316.669.000,00 yaitu 100% dari anggaran pada TA 2022 sebesar Rp1.316.666.000,00 dan naik sebesar Rp505.551.107,00 dari realisasi Parkir Retribusi Pelayanan Parkir di Tepi Jalan Umum pada TA 2021 sebesar Rp811.117.893,00.

- (5) Pendapatan Retribusi Pasar-LRA diatur dengan Perda Kabupaten Cilacap Nomor 5 Tahun 2011 tentang Retribusi Pelayanan Pasar yang ditetapkan tanggal 11 Oktober 2011 dan Perda Kabupaten Cilacap Nomor 15 Tahun 2012 tentang Pengelolaan Pasar di Kabupaten Cilacap. Realisasi pendapatan tersebut pada TA 2022 sebesar Rp4.279.173.609,00 yaitu 97,25% dari anggaran pada TA 2022 sebesar Rp4.400.000.000,00 dan naik sebesar Rp221.931.128,00 dari realisasi Retribusi Pasar pada TA 2021 sebesar Rp4.057.242.481,00.

Retribusi Pelayanan Pasar-LRA		TA 2022			TA 2021	Naik/(Turun) (Rp)
		Anggaran (Rp)	Realisasi (Rp)	%	Realisasi (Rp)	
1	Pasar Gede Cilacap	1.414.300.000,00	1.280.657.818,00	90,55	837.696.539,00	442.961.279,00
2	Pasar Sidodadi	305.500.000,00	305.718.270,00	100,07	306.949.599,00	(1.231.329,00)
3	Pasar Gumilir	16.200.000,00	16.239.000,00	100,24	16.673.000,00	(434.000,00)
4	Pasar Kesugihan	31.000.000,00	32.260.000,00	104,06	31.546.000,00	714.000,00
5	Pasar Karangandri	13.250.000,00	14.730.000,00	111,17	13.731.000,00	999.000,00
6	Pasar Lebeng	82.000.000,00	85.056.000,00	103,73	82.168.700,00	2.887.300,00
7	Pasar Kawunganten	160.000.000,00	173.052.000,00	108,16	160.050.000,00	13.002.000,00
8	Pasar Sarwadadi	11.000.000,00	11.515.000,00	104,68	11.025.000,00	490.000,00
9	Pasar Maos Kidul	35.500.000,00	36.100.000,00	101,69	37.825.500,00	(1.725.500,00)
10	Pasar Maos Lor	17.000.000,00	22.035.000,00	129,62	17.000.000,00	5.035.000,00
11	Pasar Adipala	173.000.000,00	176.726.000,00	102,15	174.475.000,00	2.251.000,00
12	Pasar Sampang	200.000.000,00	221.514.000,00	110,76	200.102.500,00	21.411.500,00
13	Pasar Kroya	310.000.000,00	99.808.000,00	32,20	329.069.000,00	(229.261.000,00)
14	Pasar Sikampung	5.000.000,00	6.000.000,00	120,00	5.001.000,00	999.000,00
15	Pasar Binangun	46.500.000,00	48.220.800,00	103,70	46.780.800,00	1.440.000,00
16	Pasar Kemojing	36.000.000,00	38.125.500,00	105,90	39.657.000,00	(1.531.500,00)
17	Pasar Nusawungu	60.000.000,00	65.063.000,00	108,44	60.116.000,00	4.947.000,00
18	Pasar Karangputat	23.000.000,00	24.070.000,00	104,65	23.116.000,00	954.000,00



PEMERINTAH DAERAH KABUPATEN CILACAP
CATATAN ATAS LAPORAN KEUANGAN
Tahun Anggaran 2022

Retribusi Pelayanan Pasar-LRA		TA 2022			TA 2021	Naik/(Turun) (Rp)
		Anggaran (Rp)	Realisasi (Rp)	%	Realisasi (Rp)	
19	Pasar Banjareja	32.000.000,00	33.159.000,00	103,62	32.844.000,00	315.000,00
20	Pasar Gandrungmangu	184.000.000,00	193.453.000,00	105,14	184.584.000,00	8.869.000,00
21	Pasar Sidareja	162.000.000,00	175.039.480,00	108,05	165.998.480,00	9.041.000,00
22	Pasar Klumprit	5.500.000,00	6.024.000,00	109,53	5.736.000,00	288.000,00
23	Pasar Sentolo Baru	31.000.000,00	32.935.000,00	106,24	31.062.000,00	1.873.000,00
24	Pasar Cipari	94.250.000,00	98.181.000,00	104,17	94.452.000,00	3.729.000,00
25	Pasar Majenang	401.500.000,00	490.019.000,00	122,05	579.376.000,00	(89.357.000,00)
26	Pasar Hewan Majenang	23.500.000,00	26.975.000,00	114,79	25.200.000,00	1.775.000,00
27	Pasar Panimbang	35.000.000,00	38.780.000,00	110,80	37.005.000,00	1.775.000,00
28	Pasar Wanareja	160.000.000,00	176.146.000,00	110,09	168.148.000,00	7.998.000,00
29	Pasar Ikan Cilacap	40.000.000,00	44.454.000,00	111,14	40.177.000,00	4.277.000,00
30	Pasar Tanjungsari	79.000.000,00	79.817.741,00	101,04	86.288.363,00	(6.470.622,00)
31	Pasar Pelemgading	77.000.000,00	80.193.000,00	104,15	77.292.000,00	2.901.000,00
32	Pasar Saliwangi	66.000.000,00	68.577.000,00	103,90	65.941.000,00	2.636.000,00
33	Pasar Cinyawang	70.000.000,00	78.530.000,00	112,19	70.156.000,00	8.374.000,00
Jumlah		4.400.000.000,00	4.279.173.609,00	97,25	4.057.242.481,00	221.931.128,00

- (6) Pendapatan Retribusi Pengujian Kendaraan Bermotor-LRA diatur dengan Perda Kabupaten Cilacap Nomor 11 Tahun 2018 Tentang Perubahan Atas Perda Kabupaten Cilacap Nomor 08 Tahun 2012 tentang Retribusi Pengujian Kendaraan Bermotor di Kabupaten Cilacap. Realisasi pendapatan retribusi Pengujian Kendaraan Bermotor pada TA 2022 yang dikelola oleh Dinas Perhubungan sebesar Rp1.152.450.000,00 yaitu 96,04% dari anggaran pada TA 2022 sebesar Rp1.200.000.000,00 dan turun sebesar Rp59.790.000,00 dari realisasi Pengujian Kendaraan Bermotor pada TA 2021 sebesar Rp1.212.240.000,00 yang dapat dirinci sebagai berikut:

Pengujian Kend. Bermotor-LRA		TA 2022			TA 2021	Naik/(Turun) (Rp)
		Anggaran (Rp)	Realisasi (Rp)	%	Realisasi (Rp)	
1	Pendaftaran Kend. Bermotor Wajib Uji Baru	60.900.000,00	80.470.000,00	132,13	112.640.000,00	(32.170.000,00)
2	Pengujian Berkala dan Numpang Uji Masuk	1.139.100.000,00	1.071.980.000,00	94,11	1.099.600.000,00	(27.620.000,00)
Jumlah		1.200.000.000,00	1.152.450.000,00	96,04	1.212.240.000,00	(59.790.000,00)

- (7) Pendapatan Retribusi Penyediaan dan/atau Jasa usaha Penyedotan Kakus-LRA diatur dengan Perda Kabupaten Cilacap Nomor 06 Tahun 2012 tentang Penyediaan dan/atau Penyedotan Kakus di Kabupaten Cilacap. Realisasi pendapatan tersebut pada TA 2022 sebesar Rp100.150.000,00 yaitu 100,15% dari anggaran pada TA 2022 sebesar Rp100.000.000,00 dan naik sebesar Rp22.400.000,00 dari realisasi Retribusi Penyediaan dan/atau Jasa usaha Penyedotan Kakus pada TA 2021 sebesar Rp77.750.000,00.
- (8) Pendapatan Retribusi Pelayanan Tera/Tera Ulang-LRA diatur dengan Perda Kabupaten Cilacap Nomor 12 Tahun 2017 diundangkan tanggal 4 Desember 2017. Realisasi pendapatan tersebut pada TA 2022 sebesar Rp170.350.000,00 yaitu 85,18% dari anggaran pada TA 2022 sebesar Rp200.000.000,00 dan turun sebesar Rp4.669.500,00 dari realisasi retribusi Pelayanan Tera/Tera Ulang pada TA 2021 sebesar Rp175.019.500,00.

Realisasi Retribusi Pelayanan Tera/Tera Ulang TA 2022 sebesar 85,18% dari anggaran dikarenakan kurangnya jumlah Sumber Daya Manusia (SDM) Kemetrolagian dan SDM Reparatur serta luasnya cakupan wilayah di Kabupaten Cilacap mengakibatkan target retribusi tera ulang tidak tercapai.



PEMERINTAH DAERAH KABUPATEN CILACAP
CATATAN ATAS LAPORAN KEUANGAN
Tahun Anggaran 2022

- (9) Pendapatan Retribusi Pengendalian Menara Telekomunikasi-LRA diatur dengan Perda Kabupaten Cilacap Nomor 4 Tahun 2013 tentang Penataan Menara Telekomunikasi dan Retribusi Pengendalian Menara Telekomunikasi, diundangkan tanggal 20 Mei 2013. Realisasi pendapatan tersebut pada TA 2022 sebesar Rp1.201.562.850,00 yaitu 102,63% dari anggaran pada TA 2022 sebesar Rp1.170.795.725,00 00 dan naik sebesar Rp79.689.900,00 dari realisasi Pengendalian Menara Telekomunikasi pada TA 2021 sebesar Rp1.121.872.950,00.
- (10) Pendapatan Retribusi Pemakaian Kekayaan Daerah-LRA diatur dengan Perda Kabupaten Cilacap Nomor 04 Tahun 2012 tentang Retribusi Pemakaian Kekayaan Daerah di Kabupaten Cilacap, diundangkan tanggal 24 Januari 2012. Realisasi pendapatan tersebut pada TA 2022 sebesar Rp3.850.334.018,00 yaitu 103,97% dari anggaran pada TA 2022 sebesar Rp3.703.158.190,00 dan naik sebesar Rp754.641.930,00 dari realisasi Pemakaian Kekayaan Daerah pada TA 2021 sebesar Rp3.095.692.088,00 yang dapat dirinci sebagai berikut :

Pemakaian Kekayaan Daerah-LRA		TA 2022			TA 2021	Naik/(Turun) (Rp)
		Anggaran (Rp)	Realisasi (Rp)	%	Realisasi (Rp)	
1	Retribusi penyewaan tanah dan bangunan-LRA	104.200.000,00	325.304.250,00	312,19	134.997.250,00	190.307.000,00
2	Retribusi penyewaan tanah-LRA	1.330.829.190,00	1.303.071.492,00	97,91	1.141.421.950,00	161.649.542,00
3	Retribusi penyewaan bangunan-LRA	784.579.000,00	684.440.576,00	87,24	676.967.888,00	7.472.688,00
4	Retribusi pemakaian laboratorium-LRA	832.300.000,00	886.087.700,00	106,46	734.144.200,00	151.943.500,00
5	Retribusi pemakaian ruangan-LRA	29.250.000,00	29.300.000,00	100,17	4.400.000,00	24.900.000,00
6	Retribusi pemakaian kendaraan bermotor-LRA	622.000.000,00	622.130.000,00	100,02	403.760.800,00	218.369.200,00
Jumlah		3.703.158.190,00	3.850.334.018,00	103,97	3.095.692.088,00	754.641.930,00

Peningkatan realisasi retribusi penyewaan tanah dan bangunan sebesar 312,19% selama Tahun 2022 karena ada kenaikan tarif berdasarkan Peraturan Bupati Nomor 70 Tahun 2022 tentang Perubahan tarif retribusi pada lampiran Peraturan Daerah Nomor 4 Tahun 2012 tentang Retribusi Pemakaian Kekayaan Daerah di Kabupaten Cilacap sebagaimana telah diubah dengan Peraturan Daerah Nomor 17 Tahun 2018 tentang Perubahan Kedua atas Peraturan Daerah nomor 4 Tahun 2012 tentang Retribusi Pemakaian Kekayaan Daerah di Kabupaten Cilacap.

- (11) Pendapatan Retribusi Terminal-LRA diatur dengan Perda Kabupaten Cilacap Nomor 14 Tahun 2018 tentang Perubahan Atas Perda Kabupaten Cilacap Nomor 09 Tahun 2012 tentang Retribusi Terminal di Kabupaten Cilacap. Realisasi pendapatan tersebut pada TA 2022 sebesar Rp276.645.000,00 yaitu 109,78% dari anggaran pada TA 2022 sebesar Rp252.000.000,00 dan naik sebesar Rp25.977.500,00 dari realisasi Retribusi Terminal TA 2021 sebesar Rp250.667.500,00 dengan rincian sebagai berikut :

Retribusi Terminal –LRA		TA 2022			TA 2021	Naik/(Turun) (Rp)
		Anggaran (Rp)	Realisasi (Rp)	%	Realisasi (Rp)	
1	Retribusi Pelayanan Penyediaan Tempat Parkir untuk Kendaraan Penumpang dan Bus Umum	111.507.500,00	101.977.000,00	91,45	100.925.500,00	1.051.500,00
2	Retribusi Pelayanan	85.572.500,00	119.734.000,00	139,92	90.197.000,00	29.537.000,00



PEMERINTAH DAERAH KABUPATEN CILACAP
CATATAN ATAS LAPORAN KEUANGAN
Tahun Anggaran 2022

Retribusi Terminal –LRA		TA 2022			TA 2021	Naik/(Turun) (Rp)
		Anggaran (Rp)	Realisasi (Rp)	%	Realisasi (Rp)	
	Penyediaan Tempat Kegiatan Usaha					
3	Retribusi Pelayanan Penyediaan Fasilitas Lainnya di Lingkungan Terminal	54.920.000,00	54.934.000,00	100,03	59.545.000,00	(4.611.000,00)
Jumlah		252.000.000,00	276.645.000,00	109,78	250.667.500,00	25.977.500,00

Rincian Pendapatan Retribusi Terminal –LRA sebagai berikut :

Retribusi Terminal Bus-LRA		TA 2022			TA 2021	Naik/(Turun) (Rp)
		Anggaran (Rp)	Realisasi (Rp)	%	Realisasi (Rp)	
1	Adipala	31.605.000,00	32.191.000,00	101,85	31.901.500,00	289.500,00
2	Kroya	20.377.500,00	53.301.000,00	261,57	21.772.000,00	31.529.000,00
3	Kawunganten	36.840.000,00	26.649.000,00	72,34	35.620.000,00	(8.971.000,00)
4	Sampang	14.235.000,00	14.118.000,00	99,18	14.155.000,00	(37.000 ,00)
5	Karangpucung	60.660.000,00	60.968.000,00	100,51	60.649.500,00	318.500,00
6	Wanareja	7.665.000,00	7.675.000,00	100,13	7.545.500,00	129.500,00
7	Sidareja	40.017.500,00	41.011.500,00	102,48	39.832.000,00	1.179.500,00
8	Majenang	40.600.000,00	40.731.500,00	100,32	39.192.000,00	1.539.500,00
Jumlah		252.000.000,00	276.645.000,00	109,78	250.667.500,00	25.977.500,00

(12) Pendapatan Retribusi Tempat Khusus Parkir-LRA diatur dengan Perda Kabupaten Cilacap Nomor 10 Tahun 2018 tentang Perubahan atas Perda Kabupaten Cilacap Nomor 10 Tahun 2012 tentang Retribusi Tempat Khusus Parkir di Kabupaten Cilacap. Realisasi pendapatan tersebut pada TA 2022 sebesar Rp1.259.470.000,00 yaitu 66,25% dari anggaran pada TA 2022 sebesar Rp1.900.968.000,00 dan turun sebesar Rp417.013.637,00 dari realisasi Tempat Khusus Parkir TA 2021 sebesar Rp1.676.483.637,00.

Realisasi retribusi tempat khusus parkir TA 2022 sebesar 66,25% dari anggaran dikarenakan:

- Kejadian kebakaran di Pasar Kroya sehingga lokasi tempat khusus parkir di Pasar Kroya tidak dapat digunakan sebagaimana mestinya yang menyebabkan pendapatan tempat khusus parkir di Pasar Kroya turun;
- Adanya peniadaan/pembatasan jam busik di RSUD Cilacap dan RSUD Majenang karena adanya pandemi Covid-19 serta adanya larangan parkir pada Dinas Kependudukan Catatan Sipil Kabupaten Cilacap;
- Mendasari Perjanjian kerja Sama Pelaksanaan antara Pemerintah Kabupaten Cilacap Dinas Perhubungan Kabupaten Cilacap dan PT. Garuda General Service tentang pengelolaan parkir di tempat khusus parkir di kabupaten Cilacap bahwa nilai kontrak pengelolaan parkir di tempat khusus parkir di Kabupaten Cilacap yang semula Rp312.542.000,00 menjadi Rp75.000.000,00 berdasarkan PKS Nomor 974.0/2311/22/2022 dan Nomor 113/PKS-G2S/X/2022, sebagai pelaksanaan atas Putusan Pengadilan Negeri Cilacap Nomor 39/Pdt.G/2022/PN Clp.

(13) Retribusi Rumah Potong Hewan-LRA diatur dengan Perda Kabupaten Cilacap Nomor 14 Tahun 2012 tentang Retribusi Rumah Potong Hewan di Kabupaten Cilacap, diundangkan tanggal 24 Januari 2012. Realisasi pendapatan tersebut pada TA 2022 sebesar Rp135.238.000,00 yaitu 100,18% dari anggaran pada TA 2022 sebesar Rp135.000.000,00 dan naik sebesar Rp10.131.000,00 dari realisasi Rumah Potong Hewan TA 2021 sebesar Rp125.107.000,00.



PEMERINTAH DAERAH KABUPATEN CILACAP
CATATAN ATAS LAPORAN KEUANGAN
Tahun Anggaran 2022

- (14) Pendapatan Retribusi Pelayanan Kepelabuhanan-LRA dengan Perda Kabupaten Cilacap Nomor 15 Tahun 2018 tentang Perubahan atas Perda Kabupaten Cilacap Nomor 11 Tahun 2012 tentang Retribusi Pelayanan Kepelabuhanan di Kabupaten Cilacap. Realisasi pendapatan tersebut pada TA 2022 sebesar Rp85.652.500,00 yaitu 125,96% dari anggaran pada TA 2022 sebesar Rp68.000.000,00 dan naik sebesar Rp17.659.500,00 dari realisasi Retribusi Pelayanan Kepelabuhanan TA 2021 sebesar Rp67.993.000,00 yang dapat dirinci sebagai berikut :

Retribusi Pelayanan Kepelabuhanan-LRA	TA 2022			TA 2021	Naik/(Turun) (Rp)
	Anggaran (Rp)	Realisasi (Rp)	%	Realisasi (Rp)	
1 Tanda Masuk Pelabuhan	19.137.000,00	33.944.500,00	177,38	23.823.000,00	10.121.500,00
2 Sewa Ruang	18.000.000,00	18.100.000,00	100,56	17.900.000,00	200.000,00
3 MCK/ Toilet	3.450.000,00	3.422.000,00	99,19	3.606.000,00	(184.000,00)
4 Penitipan Kend. Sepeda Motor	5.370.000,00	5.607.000,00	104,41	5.658.000,00	(51.000,00)
5 Penggunaan Tanah	13.500.000,00	13.590.000,00	100,67	14.055.000,00	(465.000,00)
6 Jasa Pelayanan Dermaga	8.543.000,00	10.989.000,00	128,63	2.951.000,00	8.038.000,00
7 Penumpukan Barang	0,00	0,00	0,00	0,00	0,00
Jumlah	68.000.000,00	85.652.500,00	125,96	67.993.000,00	17.659.500,00

- (15) Pendapatan Retribusi Tempat Rekreasi dan Olah Raga-LRA diatur dengan Perda Kabupaten Cilacap Nomor 74 Tahun 2018 tentang perubahan lampiran Perda Kabupaten Cilacap Nomor 13 Tahun 2012 tentang Retribusi Tempat Rekreasi dan Olah Raga di Kabupaten Cilacap. Realisasi pendapatan tersebut pada TA 2022 sebesar Rp410.848.773,00 yaitu 64,96% dari anggaran pada TA 2022 sebesar Rp632.500.000,00 dan naik sebesar Rp247.259.608,00 dari realisasi Tempat Rekreasi dan Olah Raga TA 2021 sebesar Rp163.589.165,00 dengan rincian sebagai berikut:

Retribusi Penjualan Usaha Tempat Rekreasi & OR-LRA	TA 2022			TA 2021	Naik/(Turun) (Rp)
	Anggaran (Rp)	Realisasi (Rp)	%	Realisasi (Rp)	
1 Air Panas Cipari	495.000.000,00	352.423.000,00	71,20	125.168.000,00	227.255.000,00
2 Curug Cimendaway	5.500.000,00	1.571.700,00	28,58	1.551.000,00	20.700,00
3 Srandil	5.500.000,00	3.453.000,00	62,78	4.035.350,00	(582.350,00)
5 Gunung Selok	27.500.000,00	21.867.849,00	79,52	17.158.216,00	4.709.633,00
6 Kubangkukung	27.500.000,00	2.090.800,00	7,60	2.817.000,00	(726.200,00)
7 Kemit Forest	33.000.000,00	19.938.600,00	60,42	0,00	19.938.600,00
8 Hutan Payau	16.500.000,00	9.503.824,00	57,60	0,00	9.503.824,00
9 Wisata Bahari	22.000.000,00	0,00	0,00	0,00	0,00
10 Curug Giriwangi Cipari	0,00	0,00	0,00	340.500,00	(340.500,00)
11 Hutan Payau	0,00	0,00	0,00	12.519.099,00	(12.519.099,00)
Jumlah	632.500.000,00	410.848.773,00	64,96	163.589.165,00	247.259.608,00

Realisasi Retribusi Tempat Rekreasi dan Olah Raga TA 2022 sebesar 64,96% dari anggaran dikarenakan satu-satunya daya tarik wisata yang dimiliki oleh Pemerintah Kabupaten Cilacap di bawah pengelolaan Disporapar Kabupaten Cilacap adalah Air Panas Cipari. Namun dari tahun 2020 sampai dengan tahun 2023, anggaran untuk pengembangan sangat kecil sehingga menjadikan Air Panas Cipari kalah saing dengan daya tarik wisata milik swasta atau perorangan.

- (16) Pendapatan Retribusi Penjualan Produksi Usaha Daerah-LRA diatur dengan Perda Nomor 2 Tahun 2016 tentang Retribusi Penjualan Produksi Usaha Daerah yang diundangkan tanggal 28 April 2016. Realisasi pendapatan tersebut pada TA 2022 sebesar Rp248.511.250,00 yaitu 64,45% dari anggaran pada TA 2022 sebesar Rp385.600.000,00 dan turun sebesar Rp61.949.100,00 dari realisasi Penjualan Produksi Usaha Daerah TA 2021 sebesar Rp310.460.350,00 yang terdiri dari :



PEMERINTAH DAERAH KABUPATEN CILACAP
CATATAN ATAS LAPORAN KEUANGAN
Tahun Anggaran 2022

Retribusi Penjualan Produksi Usaha Daerah-LRA		TA 2022			TA 2021	Naik/(Turun) (Rp)
		Anggaran (Rp)	Realisasi (Rp)	%	Realisasi (Rp)	
1	Dinas Pertanian (BBT)	220.000.000,00	81.960.000,00	37,25	154.290.000,00	(72.330.000,00)
2	Dinas Perikanan (BBI)	165.600.000,00	166.551.250,00	100,57	156.170.350,00	10.380.900,00
Jumlah		385.600.000,00	248.511.250,00	64,45	310.460.350,00	(61.949.100,00)

Realisasi Retribusi Penjualan Produksi Usaha Daerah TA 2022 Dinas Pertanian sebesar 37,25% dari anggaran dikarenakan berkurangnya luas lahan sawah yang diproduksi karena anggaran tahun 2022 hanya cukup untuk mengelola lahan sawah sekitar 4,5 ha selama dua musim tanam, menurunnya produksi benih akibat terjadinya ledakan serangan hama wereng coklat dan hama burung dan berkurangnya luas lahan sawah dengan potensi produksi benih tinggi karena dialokasikan untuk bangunan pemerintah lainnya (lahan untuk Puskesmas Majenang II).

- (17) Pendapatan Retribusi Ijin Mendirikan Bangunan-LRA diatur dengan Perda Kabupaten Cilacap Nomor 3 Tahun 2014 tentang Retribusi Izin Mendirikan Bangunan. Retribusi Izin Mendirikan Bangunan, diundangkan tanggal 6 Pebruari 2014. Realisasi pendapatan tersebut pada TA 2022 sebesar Rp0,00 yaitu 0,00% dari anggaran pada TA 2022 sebesar Rp0,00 dan turun sebesar Rp3.199.797.375,00 dari realisasi Retribusi Ijin Mendirikan Bangunan TA 2021 sebesar Rp3.199.797.375,00 dengan rincian sebagai berikut :

Ijin Mendirikan Bangunan-LRA		TA 2022			TA 2021	Naik/(Turun) (Rp)
		Anggaran (Rp)	Realisasi (Rp)	%	Realisasi (Rp)	
1	BPMP	0,00	0,00	0,00	2.546.442.777,00	(2.546.442.777,00)
2	Kecamatan	0,00	0,00	0,00	711.220.098,00	(711.220.098,00)
	a) Cilacap Selatan	0,00	0,00	0,00	88.367.841,00	(88.367.841,00)
	b) Cilacap Tengah	0,00	0,00	0,00	22.750.424,00	(22.750.424,00)
	c) Cilacap Utara	0,00	0,00	0,00	72.036.000,00	(72.036.000,00)
	d) Kesugihan	0,00	0,00	0,00	43.662.545,00	(43.662.545,00)
	e) Jeruklegi	0,00	0,00	0,00	26.543.744,00	(26.543.744,00)
	f) Kawunganten	0,00	0,00	0,00	25.489.150,00	(25.489.150,00)
	g) Bantarsari	0,00	0,00	0,00	25.540.220,00	(25.540.220,00)
	h) Kampung Laut	0,00	0,00	0,00	0,00	0,00
	i) Kroya	0,00	0,00	0,00	16.085.700,00	(16.085.700,00)
	j) Adipala	0,00	0,00	0,00	30.554.860,00	(30.554.860,00)
	k) Maos	0,00	0,00	0,00	21.260.364,00	(21.260.364,00)
	l) Sampang	0,00	0,00	0,00	13.639.000,00	(13.639.000,00)
	m) Binangun	0,00	0,00	0,00	25.116.076,00	(25.116.076,00)
	n) Nusawungu	0,00	0,00	0,00	25.707.000,00	(25.707.000,00)
	o) Sidareja	0,00	0,00	0,00	22.025.000,00	(22.025.000,00)
	p) Cipari	0,00	0,00	0,00	20.250.000,00	(20.250.000,00)
	q) Kedungreja	0,00	0,00	0,00	26.094.000,00	(26.094.000,00)
	r) Patimuan	0,00	0,00	0,00	20.778.000,00	(20.778.000,00)
	s) Gandrungmangu	0,00	0,00	0,00	13.697.615,00	(13.697.615,00)
	t) Karangpucung	0,00	0,00	0,00	30.418.840,00	(30.418.840,00)
	u) Cimanggu	0,00	0,00	0,00	25.444.185,00	(25.444.185,00)
	v) Majenang	0,00	0,00	0,00	75.232.000,00	(75.232.000,00)
	w) Wanareja	0,00	0,00	0,00	16.365.250,00	(16.365.250,00)
	x) Dayeuhluhur	0,00	0,00	0,00	24.162.284,00	(24.162.284,00)
Jumlah		0,00	0,00	0,00	3.199.797.375,00	(3.199.797.375,00)

Pendapatan Retribusi Ijin Mendirikan Bangunan TA 2022 dihentikan pemungutannya, sebagai gantinya direalisasikan pada rekening pendapatan Retribusi Persetujuan Bangunan Gedung (PBG)-LRA sesuai dengan Peraturan Daerah Nomor 05 Tahun 2022 tanggal 08 Juni 2022 tentang Retribusi Persetujuan Bangunan Gedung.

- (18) Pendapatan Retribusi Izin Trayek untuk Menyediakan Pelayanan Angkutan Umum-LRA diatur dengan Perda Kabupaten Cilacap Nomor 12 Tahun 2018 tentang Perubahan atas Perda Kabupaten Cilacap Nomor 12 Tahun 2012 tentang Retribusi Izin Trayek di



PEMERINTAH DAERAH KABUPATEN CILACAP
CATATAN ATAS LAPORAN KEUANGAN
Tahun Anggaran 2022

Kabupaten Cilacap. Realisasi pendapatan tersebut pada TA 2022 sebesar Rp7.180.000,00 yaitu 74,79% dari anggaran pada TA 2022 sebesar Rp9.600.000,00 dan turun sebesar Rp4.060.000,00 dari realisasi Retribusi Izin Trayek TA 2021 sebesar Rp11.240.000,00 dengan rincian sebagai berikut :

Izin Trayek-LRA	TA 2022			TA 2021	Naik/(Turun) (Rp)
	Anggaran (Rp)	Realisasi (Rp)	%	Realisasi (Rp)	
1 SK Trayek Baru Angkutan Jalan-LRA	3.500.000,00	2.200.000,00	62,86	5.590.000,00	(3.390.000,00)
2 Daftar Ulang Trayek Angkutan Jalan-LRA	4.490.000,00	3.610.000,00	80,40	4.320.000,00	(710.000,00)
3 Izin Insidental-LRA	150.000,00	20.000,00	13,33	30.000,00	(10.000,00)
4 Pendapatan Teknis Izin Trayek-LRA	1.460.000,00	1.350.000,00	92,47	1.300.000,00	50.000,00
5 Sk Trayek Baru Angkutan Sungai-LRA	0,00	0,00	0,00	0,00	0,00
6 Sangsi Admnistrasi-LRA	0,00	0,00	0,00	0,00	0,00
7 Daftar Ulang Trayek Angkutan Sungai-LRA	0,00	0,00	0,00	0,00	0,00
Jumlah	9.600.000,00	7.180.000,00	74,79	11.240.000,00	(4.060.000,00)

Realisasi Retribusi Izin Trayek TA 2022 sebesar 74,79% dari anggaran dikarenakan adanya transisi regulasi perizinan dasar terhadap Perusahaan Angkutan Umum yang terintegrasi dengan persyaratan yang tidak mudah dipenuhi oleh perusahaan seperti:

- a) Peraturan Pemerintah Nomor 5 Tahun 2021 tentang Perizinan Berusaha Berbasis Risiko;
 - b) Peraturan Menteri Perhubungan Nomor PM 88 Tahun 2018 tentang norma, standar, prosedur, dan kriteria perizinan berusaha terintegrasi secara elektronik sektor perhubungan di bidang darat;
 - c) Peraturan Menteri Perhubungan Nomor 12 Tahun 2021 tentang standar kegiatan usaha dan produk pada penyelenggaraan perizinan berbasis risiko transportasi, dengan menunjukkan sarana prasarana seperti adanya tempat penyimpanan kendaraan, pemecah kaca, GPS, pemesanan elektronik, dan lain-lain;
 - d) Adanya angkutan *online* sehingga menurunkan minat masyarakat untuk menggunakan angkutan umum konvensional yang menyebabkan bisnis angkutan umum kurang diminati.
- (19) Pendapatan Retribusi Perpanjangan Izin Mempekerjakan Tenaga Asing (IMTA)-LRA diatur dengan Perda Nomor 1 Tahun 2016 yang diundangkan tanggal 5 Pebruari 2016. Realisasi pendapatan tersebut pada TA 2022 sebesar Rp0,00 yaitu 0,00% dari anggaran pada TA 2022 sebesar Rp700.000.000,00 dan turun sebesar Rp657.789.400,00 dari realisasi Retribusi Perpanjangan Izin mempekerjakan Tenaga Asing TA 2021 sebesar Rp657.789.400,00.

Retribusi perpanjangan IMTA mengacu pada Peraturan Daerah Kabupaten Cilacap No. 1 Tahun 2016, dengan adanya Surat Edaran Menteri Ketenagakerjaan Republik Indonesia No.M/8/HK.04/VI/2021 tentang penyesuaian Peraturan Daerah mengenai retribusi daerah yang berasal dari pembayaran dana kompensasi penggunaan tenaga kerja asing atas pengesahan rencana penggunaan tenaga kerja asing perpanjangan, maka per 1 September 2021 Kabupaten Cilacap sudah tidak menarik retribusi IMTA dan dialihkan ke Pusat sampai Peraturan Daerah yang baru diterbitkan. Saat ini Peraturan Daerah tentang Retribusi Perpanjangan IMTA Kabupaten Cilacap masih belum selesai, sehingga belum ada realisasi.



PEMERINTAH DAERAH KABUPATEN CILACAP
CATATAN ATAS LAPORAN KEUANGAN
Tahun Anggaran 2022

(20) Pendapatan Retribusi Persetujuan Bangunan Gedung (PBG)-LRA diatur dengan Perda Nomor 05 Tahun 2022. Realisasi pendapatan tersebut pada TA 2022 sebesar Rp3.248.074.393,00 yaitu 64,96% dari anggaran pada TA 2022 sebesar Rp5.000.000.000,00 dan naik sebesar Rp3.248.074.393,00 dari realisasi Retribusi Persetujuan Bangunan Gedung TA 2021 sebesar Rp0,00.

Sebelum tahun 2022 PBG merupakan Retribusi Perizinan Tertentu dengan nama Retribusi Izin Mendirikan Bangunan.

Realisasi Retribusi Persetujuan Bangunan Gedung TA 2022 sebesar 64,96% dari anggaran dikarenakan :

- a) Pemerintah Kabupaten Cilacap baru diizinkan untuk melakukan penetapan Retribusi PBG menggunakan formula Retribusi IMB mulai bulan Maret 2022 berdasarkan Surat Edaran Bersama Menteri Dalam Negeri, Menteri Keuangan, Menteri Pekerjaan Umum dan Perumahan Rakyat, dan Menteri Investasi/Kepala Badan Koordinasi Penanaman Modal No. 973/1030/SJ No. SE-1/MK.07/2022 No. 06/SE/M/2022 No 339/A.1/2022 tanggal 25 Februari 2022 tentang Percepatan Pelaksanaan Retribusi Persetujuan Bangunan Gedung sehingga penerbitan Retribusi PBG bulan Januari dan Februari 2022 belum dipungut retribusi.
- b) Retribusi PBG ditetapkan berdasarkan hasil verifikasi dan rekomendasi teknis dari Tim Penilai Ahli dari DPUPR, sehingga jika tidak dan atau belum ada rekomendasi tidak bisa dipungut retribusi.

V.1.a.1)c) Pendapatan Hasil Pengelolaan Kekayaan Daerah Dipisahkan-LRA

Pendapatan Hasil Pengelolaan Kekayaan Daerah Dipisahkan-LRA merupakan PAD yang bersumber dari pembagian laba atas Penyertaan Modal Pemerintah Daerah (PMPD) pada Perusahaan Daerah atau Badan Usaha Milik Daerah (PD/BUMD), BUMN, Lembaga Keuangan-Bank, Lembaga Keuangan - Non Bank, dan pihak ketiga lainnya. Pendapatan ini diterima dan dikelola melalui Bagian Perekonomian pada Sekretariat Daerah Kabupaten Cilacap, dengan realisasi TA 2022 dan TA 2021 sebagai berikut:

Bagian Laba PD/BUMD-LRA	TA 2022			TA 2021	Naik/(Turun) (Rp)	
	Anggaran (Rp)	Realisasi (Rp)	%	Realisasi (Rp)		
Bagian Laba yang dibagikan kepada Pemerintah Daerah (Dividen) atas penyertaan modal kepada BUMD (Lembaga Keuangan)						
1	PT BPD Jawa Tengah	18.870.869.081,00	18.870.869.081,00	100,00	17.361.327.688,00	1.509.541.393,00
2	PT BPR BKK Cilacap	3.531.141.580,00	3.531.141.580,00	100,00	3.016.587.882,00	514.553.698,00
3	PT BKK Jateng	0,00	0,00	0,00	0,00	0,00
	Subjumlah	22.402.010.661,00	22.402.010.661,00	200,00	20.377.915.570,00	2.024.095.091,00
Bagian Laba yang dibagikan kepada Pemerintah Daerah (Dividen) atas penyertaan modal kepada BUMD (Aneka usaha)						
4	PT KIW	515.390.000,00	515.771.881,00	100,07	701.465.805,00	(185.693.924,00)
5	PD KIC	13.155.373.064,00	13.155.373.064,00	100,00	18.058.437.871,00	(4.903.064.807,00)
6	PD Serba Usaha	90.463.844,00	90.463.844,00	100,00	184.911.154,00	(94.447.310,00)
7	PT PRPP	0,00	0,00	0,00	0,00	0,00
8	PD Cahaya Husada	0,00	0,00	0,00	0,00	0,00
9	PD Grafika Indah	0,00	0,00	0,00	0,00	0,00
	Subjumlah	13.761.226.908,00	13.761.608.789,00	300,07	18.944.814.830,00	(5.183.206.041,00)
Bagian Laba yang dibagikan kepada Pemerintah Daerah (Dividen) atas penyertaan modal kepada BUMD (Bidang Air Minum)						
10	PDAM Tirta Wijaya	21.196.384.346,00	21.196.384.346,00	100,00	16.789.823.048,00	4.406.561.298,00
	Subjumlah	21.196.384.346,00	21.196.384.346,00	100,00	16.789.823.048,00	4.406.561.298,00
	Jumlah	57.359.621.915,00	57.360.003.796,00	100,00	56.112.553.448,00	1.247.450.348,00



PEMERINTAH DAERAH KABUPATEN CILACAP
CATATAN ATAS LAPORAN KEUANGAN
Tahun Anggaran 2022

Realisasi Bagian Laba Perusda-LRA pada TA 2022 sebesar Rp57.360.003.796,00 yaitu 99,99% dari anggaran pada TA 2022 sebesar Rp57.359.621.915,00 dan naik sebesar Rp1.247.450.348,00 dari realisasi bagian laba Perusda TA 2021 sebesar Rp56.112.553.448,00.

Pembagian laba masing-masing PD/BUMD TA 2022 dan TA 2021 dapat dijelaskan sebagai berikut:

- (1) Realisasi pembagian laba PT Bank Jateng pada Tahun 2022 sebesar Rp18.870.869.081,00 yaitu 100% dari anggaran pada TA 2022 sebesar Rp18.870.869.081,00 dan naik sebesar Rp1.509.541.393,00 dari realisasi pembagian laba PT Bank Jateng TA 2021 sebesar Rp17.361.327.688,00. Adapun perhitungannya adalah sebagai berikut:

JENIS PENERIMAAN PENDAPATAN	ANALISA PERHITUNGAN	REALISASI PENDAPATAN DAERAH TH. 2022
Deviden PT. Bank Jateng:	Rumus = Laba Bersih Thn. 2021 x Prosentase Deviden x Komposisi Modal Disetor = 1.328.547.063.487,00 X 64,5 % X 2,2% = 18.870.869.081,00 (Pembulatan)	18.870.869.081,00

Pembagian laba PT Bank Jateng diatur dan ditetapkan dalam RUPS PT Bank Jateng tentang Pengesahan Laporan Keuangan dan Penggunaan Laba, yang dilakukan setiap tahun setelah laporan keuangan diaudit oleh pihak yang ditunjuk oleh RUPS.

Proses pelaksanaan investasi Pemerintah Daerah melalui Pembiayaan berupa Penyertaan Modal Daerah (PMD) Kepada BUMD di Kabupaten Cilacap telah sesuai dengan ketentuan peraturan perundang-undangan, sebagai berikut:

- (a) Pelaksanaan PMD kepada 9 (Sembilan) BUMD di Kabupaten Cilacap mulai tahun 2022 sampai dengan tahun 2024 paling banyak sebesar Rp154.500.000.000,00 (seratus lima puluh empat miliar lima ratus juta rupiah), hal tersebut diatur dalam pasal 4 ayat (3) Peraturan Daerah Kabupaten Cilacap Nomor 1 Tahun 2022.
- (b) Rincian besaran PMD kepada masing-masing BUMD mulai tahun 2022 sampai dengan tahun 2024 telah diatur dalam pasal 3 ayat (2) Peraturan Bupati Cilacap Nomor 30 Tahun 2022.
- (c) Pembiayaan PMD pada APBD TA 2022 senilai Rp19.500.000.000,00 (Sembilan belas miliar lima ratus juta rupiah) terdiri atas : PMD kepada PERUMDAM Tirta Wijaya sebesar Rp15.000.000.000,00 (lima belas miliar rupiah) dan PMD kepada PT. BPD Jawa Tengah sebesar Rp4.500.000.000,00 (empat miliar lima ratus juta rupiah) Besaran nilai PMD pada APBD TA 2022 tersebut didasarkan pada :
 - 1) PT. BPD Jateng mengajukan permohonan PMD kepada Bupati melalui Perangkat Daerah/unit kerja yang membidangi pembinaan BUMD.
 - 2) Permohonan tersebut sebagai bahan pembahasan Tim Anggaran Pemerintah Daerah (TAPD).



PEMERINTAH DAERAH KABUPATEN CILACAP
CATATAN ATAS LAPORAN KEUANGAN
Tahun Anggaran 2022

3) Hasil pembahasan TAPD bahwa Penyertaan Modal Daerah untuk PT. BPD Jawa Tengah sebesar Rp4.500.000.000,00 (empat miliar lima ratus juta rupiah).

(2) Realisasi pembagian laba PT BPR BKK Cilacap pada TA 2022 sebesar Rp3.531.141.580,00 yaitu 100% dari anggaran pada TA 2022 sebesar Rp3.531.141.580,00, dan naik sebesar Rp514.553.698,00 dari realisasi pembagian laba PT BPR BKK Cilacap TA 2021 sebesar Rp3.016.587.882,00. Adapun perhitungannya adalah sebagai berikut:

JENIS PENERIMAAN PENDAPATAN	ANALISA PERHITUNGAN	REALISASI PENDAPATAN DAERAH TH. 2022
Deviden PT. BPR BKK Cilacap :	Rumus = Laba Bersih Thn. 2021 x Prosentase Deviden x Komposisi Modal Disetor = 11.766.843.823,00 X 57,51% X 52,18% = 3.531.141.580,00 (Pembulatan)	3.531.141.580,00

Pembagian laba PT BPR-BKK Cilacap diatur dalam Perda Provinsi Jawa Tengah Nomor 5 Tahun 2018 tentang Perusahaan Perseroan Daerah Bank Perkreditan Rakyat Badan Kredit Kecamatan diundangkan dalam Lembaran Daerah Provinsi Jateng Tahun 2018 Nomor 5, nomor register Peraturan Daerah Provinsi Jawa Tengah : (5-124//2018).

Persentase deviden sebesar 57,5% merupakan *Deviden Payout Ratio* (DPR) yang besarnya ditentukan dalam RUPS sesuai Anggaran Dasar Perusahaan sehingga dimungkinkan setiap tahun berubah.

Komposisi modal disetor sebesar 52,18% merupakan persentase penyertaan modal pada tahun 2021 sebagai dasar perhitungan deviden atas hasil laba kinerja tahun 2021 yang disetorkan menjadi PAD pada tahun anggaran 2022. Dalam laporan audited per 31 Desember 2022 telah terdapat penambahan modal disetor Pemerintah Provinsi Jawa Tengah sebesar Rp1.830.000.000,00 sehingga mengubah komposisi kepemilikan Pemerintah Kabupaten Cilacap per 31 Desember 2022 menjadi 49,00%.

(3) Realisasi Bagian Laba PT Kawasan Industri Wijayakusuma (KIW) pada TA 2022 sebesar Rp515.771.881,00 yaitu 100% dari anggaran pada TA 2022 sebesar Rp515.390.000,00 dan turun sebesar Rp185.693.924,00 dari realisasi Bagian Laba PT Kawasan Industri Wijayakusuma TA 2021 sebesar Rp701.465.805,00,00. Pembagian laba diatur dan ditetapkan dalam RUPS tentang Pengesahan Laporan Keuangan dan Penggunaan Laba, yang dilakukan setiap tahun setelah laporan keuangan diaudit oleh pihak yang ditunjuk oleh RUPS.

JENIS PENERIMAAN PENDAPATAN	ANALISA PERHITUNGAN	REALISASI PENDAPATAN DAERAH TH. 2022
Deviden PT. KIW Cilacap :	Rumus = Laba Bersih Thn. 2021 x Prosentase Deviden x Komposisi Modal Disetor = 69.746.975.829,00 X 30,06% X 2,46% = 515.771.881,00 (Pembulatan)	515.771.881,00

(4) Realisasi pembagian laba PD Kawasan Industri Cilacap (KIC) pada TA 2022 sebesar Rp13.155.373.064,00 yaitu 100% dari anggaran



PEMERINTAH DAERAH KABUPATEN CILACAP
CATATAN ATAS LAPORAN KEUANGAN
Tahun Anggaran 2022

pada TA 2022 sebesar Rp13.155.373.064,00 dan turun sebesar Rp4.903.064.807,00 dari realisasi pembagian laba PD Kawasan Industri Cilacap pada TA 2021 sebesar Rp Rp18.058.437.871,00.

JENIS PENERIMAAN PENDAPATAN	ANALISA PERHITUNGAN	REALISASI PENDAPATAN DAERAH TH. 2022
PD KIC	Rumus = Laba Bersih Thn. 2021 x Prosentase Deviden (55,00%) = 23.918.860.116,00 x 55% = 13.155.373.064 (Pembulatan)	13.155.373.064

Pembagian laba PD KIC diatur dalam Perda Nomor 3 Tahun 2019 tentang Perusahaan Umum Daerah Kawasan Industri Cilacap yaitu sebesar 55% dari laba bersih setelah dikurangi cadangan tujuan dan disetor ke Kas Umum Daerah, setelah disahkan oleh Bupati Cilacap.

- (5) Realisasi pembagian laba PD Serba Usaha pada TA 2022 sebesar Rp90.463.844,00 yaitu 100,00% dari anggaran pada TA 2022 sebesar Rp90.463.844,00 dan turun sebesar Rp94.447.310,00 dari realisasi pembagian laba PD Serba Usaha pada TA 2021 sebesar Rp184.911.154,00.

JENIS PENERIMAAN PENDAPATAN	ANALISA PERHITUNGAN	REALISASI PENDAPATAN DAERAH TH. 2022
PD. Serba Usaha	Rumus = Laba Bersih Thn. 2021 x Prosentase Deviden (55,00%) = 164.479.716,00 x 55% = 90.463.844,00 (Pembulatan)	90.463.844

Pembagian laba PD Serba Usaha diatur dalam Perda Nomor 16 Tahun 2014 tentang Pendirian Perusahaan Daerah Serba usaha Kabupaten Cilacap, pada pada Pasal 34 ayat (1) yaitu sebesar 55% dari laba bersih setelah dikurangi cadangan tujuan dan disetor ke Kas Umum Daerah, setelah disahkan oleh Bupati Cilacap.

- (6) Realisasi setoran laba PDAM Tirta Wijaya pada TA 2022 sebesar Rp21.196.384.346,00 yaitu 100% dari anggaran pada TA 2022 sebesar Rp21.196.384.346,00 dan naik sebesar Rp4.406.561.298,00 dari realisasi setoran laba PDAM Tirta Wijaya TA 2021 sebesar Rp16.789.823.048,00. Adapun perhitungan hak atau yang diterima Pemkab Cilacap sebagai berikut:

JENIS PENERIMAAN PENDAPATAN	ANALISA PERHITUNGAN	REALISASI PENDAPATAN DAERAH TH. 2022
PDAM	Rumus = Laba Bersih Thn. 2021 x Prosentase Deviden (55,00%) = 38.538.880.629 x 55% = 21.196.384.346,00 (Pembulatan)	21.196.384.346

Bagian laba Pemerintah Kabupaten Cilacap atas Penyertaan Modal pada PERUMDAM Tirta Wijaya diatur dalam Peraturan Daerah Nomor 5 Tahun 2019 tentang PERUMDAM Tirta Wijaya Kabupaten Cilacap yaitu sebesar 55% dari laba bersih setelah dikurangi dengan pajak.



PEMERINTAH DAERAH KABUPATEN CILACAP
CATATAN ATAS LAPORAN KEUANGAN
Tahun Anggaran 2022

Proses pelaksanaan investasi Pemerintah Daerah melalui Pembiayaan berupa Penyertaan Modal Daerah (PMD) Kepada BUMD di Kabupaten Cilacap, telah sesuai dengan ketentuan peraturan perundang-undangan sebagai berikut:

- (a) Pelaksanaan PMD kepada 9 (Sembilan) BUMD di Kabupaten Cilacap mulai tahun 2022 sampai dengan tahun 2024 paling banyak sebesar Rp154.500.000.000,00 (seratus lima puluh empat miliar lima ratus juta rupiah), hal tersebut diatur dalam pasal 4 ayat (3) Peraturan Daerah Kabupaten Cilacap Nomor 1 Tahun 2022.
- (b) Rincian besaran PMD kepada masing-masing BUMD mulai tahun 2022 sampai dengan tahun 2024 telah diatur dalam pasal 3 ayat (2) Peraturan Bupati Cilacap Nomor 30 Tahun 2022.
- (c) Pembiayaan PMD pada APBD TA 2022 senilai Rp19.500.000.000,00 (Sembilan belas miliar lima ratus juta rupiah) terdiri atas : PMD kepada PERUMDAM Tirta Wijaya sebesar Rp15.000.000.000,00 (lima belas miliar rupiah) dan PMD kepada PT. BPD Jawa Tengah sebesar Rp4.500.000.000,00 (empat miliar lima ratus juta rupiah). Besaran nilai PMD pada APBD TA 2022 tersebut didasarkan pada :
 - 1) PERUMDAM Tirta Wijaya dan PT. BPD Jateng mengajukan permohonan PMD kepada Bupati melalui Perangkat Daerah/unit kerja yang membidangi pembinaan BUMD.
 - 2) Permohonan tersebut sebagai bahan pembahasan Tim Anggaran Pemerintah Daerah (TAPD).
 - 3) Hasil pembahasan TAPD bahwa Penyertaan Modal Daerah untuk PERUMDAM Tirta Wijaya Kabupaten Cilacap sebesar 15 Miliar teranggarkan sebesar Rp2.000.000.000,00 (dua miliar rupiah) dalam APBD definitif TA 2022 dan sebesar Rp13.000.000.000,00 (tiga belas miliar rupiah).

V.1.a.1)d) Lain-lain PAD yang Sah-LRA

Lain-lain Pendapatan Asli Daerah yang Sah-LRA merupakan PAD dari berbagai sumber yang bersifat tidak tetap/rutin, dengan realisasi selama TA 2022 dan TA 2021 sebagai berikut:

Lain-lain PAD yang Sah-LRA		TA 2022			TA 2021	Naik/(Turun) (Rp)
		Anggaran (Rp)	Realisasi (Rp)	%	Realisasi (Rp)	
1	Hasil Penjualan BMD Yang Tidak Dipisahkan-LRA	727.851.115,00	2.013.436.778,00	276,63	1.895.556.212,00	117.880.566,00
2	Hasil Pemanfaatan BMD yang Tidak Dipisahkan-LRA	950.000.000,00	1.348.091.579,00	141,90	327.751.000,00	1.020.340.579,00
3	Jasa Giro-LRA	2.950.000.000,00	2.340.121.974,00	79,33	5.632.608.592,00	(3.292.486.618,00)
4	Pendapatan Bunga-LRA	8.358.047.945,00	8.101.027.391,00	96,92	10.073.801.362,00	(1.972.773.971,00)
5	Pendapatan Denda Pajak Daerah-LRA	0,00	1.157.506.820,00	0,00	821.349.863,00	336.156.957,00
6	Pendapatan Denda Retribusi Daerah-LRA	0,00	218.248.834,00	0,00	160.756.683,00	57.492.151,00
7	Pendapatan dari Pengembalian-LRA	0,00	3.011.716.060,00	0,00	1.232.933.648,00	1.778.782.412,00
8	Pendapatan BLUD-LRA	331.989.898.154,00	324.788.144.003,02	97,83	422.879.790.787,79	(98.091.646.784,77)
Jumlah		344.975.797.214,00	342.978.293.439,02	99,42	443.024.548.147,79	(100.046.254.708,77)

Realisasi Lain-lain PAD yang Sah-LRA pada TA 2022 sebesar Rp342.978.293.439,02 yaitu 99,42% dari anggaran pada TA 2022 sebesar



PEMERINTAH DAERAH KABUPATEN CILACAP
CATATAN ATAS LAPORAN KEUANGAN
Tahun Anggaran 2022

Rp344.975.797.214,00 dan turun sebesar Rp100.046.254.708,77 dari realisasi Lain-lain PAD yang sah TA 2021 sebesar Rp443.024.548.147,79 dengan rincian sebagai berikut:

- (1) Realisasi Hasil Penjualan BMD yang Tidak Dipisahkan-LRA pada TA 2022 sebesar Rp2.013.436.778,00 yaitu 276,63% dari anggaran pada TA 2022 sebesar Rp727.851.115,00 dan naik sebesar Rp117.880.566,00 dari realisasi Hasil Penjualan BMD yang tidak dipisahkan TA 2021 sebesar Rp1.895.556.212,00. Hasil penjualan aset daerah yang tidak dipisahkan meliputi hasil penjualan atas barang-barang sebagai berikut:

	Hasil Penjualan Aset Daerah yang tidak Dipisahkan-LRA	TA 2022			TA 2021	Naik/(Turun) (Rp)
		Anggaran (Rp)	Realisasi (Rp)	%	Realisasi (Rp)	
1	Hasil Penjualan Tanah-LRA	0,00	0,00	0,00	0,00	0,00
2	Hasil Penjualan Peralatan/Mesin-LRA	684.000.560,00	1.951.004.223,00	285,23	690.370.657,00	1.260.633.566,00
3	Hasil Penjualan Gedung dan Bangunan-LRA	43.850.555,00	62.432.555,00	142,38	1.205.185.555,00	(1.142.753.000,00)
4	Hasil Penjualan Aset Tetap Lainnya-LRA	0,00	0,00	0,00	0,00	0,00
Jumlah		727.851.115,00	2.013.436.778,00	276,63	1.895.556.212,00	117.880.566,00

- (2) Realisasi Hasil Pemanfaatan BMD yang Tidak Dipisahkan-LRA pada TA 2022 sebesar Rp1.348.091.579,00 yaitu 141,90% dari anggaran pada TA 2022 sebesar Rp950.000.000,00 dan naik sebesar Rp1.020.340.579,00 dari realisasi hasil pemanfaatan BMD yang Tidak Dipisahkan TA 2021 sebesar Rp327.751.000,00 dengan rincian sebagai berikut:

	Hasil Pemanfaatan BMD yang Tidak Dipisahkan	TA 2022			TA 2021	Naik/(Turun) (Rp)
		Anggaran (Rp)	Realisasi (Rp)	%	Realisasi (Rp)	
1	Hasil Kerja Sama Pemanfaatan BMD-LRA	950.000.000,00	Rp1.348.091.579,00	141,90	327.751.000,00	Rp1.020.340.579,00
Jumlah		950.000.000,00	Rp1.348.091.579,00	141,90	327.751.000,00	Rp1.020.340.579,00

dengan rincian TA 2022 dan 2021 sebagai berikut:

Uraian Realisasi Hasil Pemanfaatan BMD yang Tidak Dipisahkan		Realisasi (Rp)	
		TA 2022	TA 2021
1	Pendapatan Tempat Pengolahan Sampah Terpadu (TPST) <i>Refuse Derived Fuel (RDF)</i> (Dinas Lingkungan Hidup)	1.343.091.579,00	327.751.000,00
2	Pemanfaatan Kapal Wisata Bahari (Dinas Pemuda, Olahraga, dan Pariwisata)	5.000.000,00	0,00
Jumlah		1.348.091.579,00	327.751.000,00

- (3) Realisasi Pendapatan Jasa Giro-LRA pada TA 2022 sebesar Rp2.340.121.974,00 yaitu 79,33% dari anggaran pada TA 2022 sebesar Rp2.950.000.000,00 dan turun sebesar Rp3.292.486.618,00 dari realisasi Pendapatan Jasa Giro TA 2021 sebesar Rp5.632.608.592,00 dengan rincian sebagai berikut :

	Pendapatan Jasa Giro	TA 2022			TA 2021	Naik/(Turun) (Rp)
		Anggaran (Rp)	Realisasi (Rp)	%	Realisasi (Rp)	
1	Pendapatan Jasa Giro	2.950.000.000,00	2.340.121.974,00	79,33	5.632.608.592,00	(3.292.486.618,00)
Jumlah		2.950.000.000,00	2.340.121.974,00	79,33	5.632.608.592,00	(3.292.486.618,00)

dengan rincian TA 2022 sebagai berikut:

Bulan	Tanggal Terima Jasa Giro	Jasa Giro
Januari	30 Januari 2022	279.547.118,00
Februari	26 Februari 2022	339.056.879,00
Maret	30 Maret 2022	317.149.504,00
April	29 April 2022	269.423.766,00
Mei	31 Mei 2022	217.141.750,00
Juni	30 Juni 2022	248.550.382,00



PEMERINTAH DAERAH KABUPATEN CILACAP
CATATAN ATAS LAPORAN KEUANGAN
Tahun Anggaran 2022

Bulan	Tanggal Terima Jasa Giro	Jasa Giro
Juli	30 Juli 2022	148.094.208,00
Agustus	31 Agustus 2022	94.713.331,00
September	30 September 2022	57.636.024,00
Oktober	31 Oktober 2022	118.883.381,00
November	30 November 2022	133.895.761,00
Desember	31 Desember 2022	116.029.870,00
Jumlah		2.340.121.974,00

- (4) Realisasi Pendapatan Bunga-LRA pada TA 2022 sebesar Rp8.101.027.391,00 yaitu 96,92% dari anggaran pada TA 2022 sebesar Rp8.358.047.945,00 dan turun sebesar Rp1.972.773.971,00 dari realisasi Pendapatan Bunga TA 2021 sebesar Rp10.073.801.362,00 rincian sebagai berikut:

Bulan	Nomor Deposito	Nominal Deposito	Tanggal Terima Bunga Deposito	Bunga Deposito
Januari	-	0,00	-	0,00
Februari	-	0,00	-	0,00
Maret	-	0,00	-	0,00
April	A345346	200.000.000.000,00	11 April 2022	806.849.315,00
Mei	A345346	200.000.000.000,00	11 Mei 2022	780.821.917,00
Juni	A345346	200.000.000.000,00	11 Juni 2022	806.849.315,00
Juli	A345346	200.000.000.000,00	11 Juli 2022	780.821.917,00
Agustus	A345346	200.000.000.000,00	11 Agustus 2022	806.849.315,00
	A.345375	50.000.000.000,00	6 Agustus 2022	201.712.328,00
September	A345346	200.000.000.000,00	12 September 2022	832.876.712,00
	A.345375	50.000.000.000,00	6 September 2022	201.712.328,00
Oktober	A345346	200.000.000.000,00	11 Oktober 2022	754.794.520,00
	A.345375	50.000.000.000,00	6 Oktober 2022	195.205.479,00
November	A345346	200.000.000.000,00	11 November 2022	806.849.315,00
	A.345375	50.000.000.000,00	7 November 2022	208.219.178,00
Desember	A.345375	50.000.000.000,00	6 Desember 2022	188.698.630,00
	A.340001	100.000.000.000,00	12 Desember 2022	403.424.657,00
	A.345375	50.000.000.000,00	20 Desember 2022	91.095.890,00
	A.340001	100.000.000.000,00	30 Desember 2022	234.246.575,00
J U M L A H				8.101.027.391,00

- (5) Realisasi Pendapatan Denda Pajak-LRA pada TA 2022 sebesar Rp1.157.506.820,00 yaitu 100,00% dari anggaran pada TA 2022 sebesar Rp0,00 dan naik sebesar Rp336.156.957,00 dari realisasi Pendapatan Denda Pajak TA 2021 sebesar Rp821.349.863,00 dengan rincian sebagai berikut:

Pendapatan Denda Pajak - LRA		TA 2022			TA 201	Naik/(Turun)
		Anggaran (Rp)	Realisasi (Rp)	%	Realisasi (Rp)	(Rp)
1	Pendapatan Denda Pajak Hotel-LRA	0,00	12.544.335,00	100	28.558.913,00	(16.014.578,00)
2	Pendapatan Denda Pajak Restoran-LRA	0,00	75.731.952,00	100	21.782.077,00	53.949.875,00
3	Pendapatan Denda Pajak Hiburan-LRA	0,00	8.171.100,00	100	2.364.965,00	5.806.135,00
4	Pendapatan Denda Pajak Reklame-LRA	0,00	37.432.748,00	100	10.953.297,00	26.479.451,00
5	Pendapatan Denda Pajak Penerangan Jalan-LRA	0,00	203.317.740,00	100	26.509.037,00	176.808.703,00
6	Pendapatan Denda Pajak Parkir-LRA	0,00	6.377.994,00	100	4.502.712,00	1.875.282,00
7	Pendapatan Denda Pajak Air Tanah-LRA	0,00	15.682.995,00	100	9.734.185,00	5.948.810,00
8	Pendapatan Denda Pajak Sarang Burung Walet-LRA	0,00	42.334,00	100	19.938,00	22.396,00
9	Pendapatan Denda Pajak Mineral Bukan Logam dan Batuan-LRA	0,00	7.209.712,00	100	38.076.392,00	(30.866.680,00)
10	Pendapatan Denda Pajak Bumi dan Bangunan Pedesaan dan Perkotaan-LRA	0,00	790.995.910,00	100	678.848.347,00	112.147.563,00
Jumlah		0,00	1.157.506.820,00	100	821.349.863,00	336.156.957,00



PEMERINTAH DAERAH KABUPATEN CILACAP
CATATAN ATAS LAPORAN KEUANGAN
Tahun Anggaran 2022

- (6) Realisasi Pendapatan Denda Retribusi Daerah-LRA pada TA 2022 sebesar Rp218.248.834,00 yaitu 0,00% dari anggaran pada TA 2022 sebesar Rp0,00 dan naik sebesar Rp57.492.151,00 dari realisasi Pendapatan Denda Retribusi Daerah TA 2021 sebesar Rp160.756.683,00 dengan rincian sebagai berikut:

Pendapatan Denda Retribusi-LRA		TA 2022			TA 2021	Naik/(Turun) (Rp)
		Anggaran (Rp)	Realisasi (Rp)	%	Realisasi (Rp)	
1	Pendapatan Denda Retribusi Jasa Umum- LRA	0,00	210.827.680,00	0,00	148.277.221,00	62.550.459,000
2	Pendapatan Denda Retribusi Jasa Usaha-LRA	0,00	6.513.354,00	0,00	11.389.062,00	(4.875.708,000)
3	Pendapatan Denda Retribusi Perizinan tertentu-LRA	0,00	907.800,00	0,00	1.090.400,00	(182.600,000)
Jumlah		0,00	218.248.834,00	0,00	160.756.683,00	57.492.151,00

- (7) Pendapatan dari Pengembalian-LRA merupakan pendapatan yang bersumber dari pengembalian kelebihan pembayaran gaji, tunjangan, dan perjalanan dinas. Realisasi pendapatan tersebut pada TA 2022 sebesar Rp3.011.716.060,00 yaitu 0,00% dari anggaran pada TA 2022 sebesar Rp0,00 dan naik sebesar Rp1.778.782.412,00 dari realisasi Pendapatan dari Pengembalian pada TA 2021 sebesar Rp1.232.933.648,00 dengan rincian sebagai berikut:

Pendapatan dari Pengembalian-LRA		TA 2022			TA 2021	Naik/(Turun) (Rp)
		Anggaran (Rp)	Realisasi (Rp)	%	Realisasi (Rp)	
1	Pendapatan Pengembalian Kelebihan Pembayaran Gaji dan Tunjangan – LRA	0,00	116.008.015,00	0,00	304.018.577,00	(188.010.562,00)
2	Pendapatan Pengembalian Kelebihan Pembayaran Perjalanan Dinas – LRA	0,00	0,00	0,00	11.384.000,00	(11.384.000,00)
3	Pengembalian Pihak Ketiga-LRA	0,00	1.953.347.243,00	0,00	773.126.315,00	1.180.220.928,00
4	Pengembalian Kelebihan Pembayaran Belanja Barang dan Jasa-LRA	0,00	942.360.802,00	0,00	144.404.756,00	797.956.046,00
Jumlah		0,00	3.011.716.060,00	0,00	1.232.933.648,00	1.778.782.412,00

- (8) Realisasi pendapatan BLUD-LRA TA 2022 sebesar Rp324.788.144.003,02 yaitu 97,83 dari anggaran pada TA 2022 sebesar Rp331.989.898.154,00 dan turun sebesar Rp98.091.646.784,77 dari realisasi Pendapatan BLUD TA 2021 sebesar Rp422.879.790.787,79 dirinci sebagai berikut:

Pendapatan BLUD-LRA		TA 2022			TA 2021	Naik/(Turun) (Rp)
		Anggaran (Rp)	Realisasi (Rp)	%	Realisasi (Rp)	
1	Puskesmas Adipala I	2.940.000.000,00	3.050.157.540,00	103,75	3.012.205.300,00	37.952.240,00
2	Puskesmas Adipala II	1.794.236.000,00	1.578.393.440,00	87,97	1.319.614.501,00	258.778.939,00
3	Puskesmas Bantarsari	4.080.000.000,00	4.043.726.434,00	99,11	3.357.851.423,00	685.875.011,00
4	Puskesmas Binangun	3.369.152.250,00	3.762.695.921,00	111,68	3.490.078.733,00	272.617.188,00
5	Puskesmas Cilacap Selatan I	1.567.800.000,00	1.538.385.816,00	98,12	1.474.747.845,00	63.637.971,00
6	Puskesmas Cilacap Selatan II	1.404.360.000,00	1.419.390.707,00	101,07	1.332.486.943,00	86.903.764,00
7	Puskesmas Cilacap Tengah I	1.724.532.600,00	1.589.427.059,00	92,17	1.350.957.858,00	238.469.201,00
8	Puskesmas Cilacap Tengah II	1.505.608.500,00	1.462.549.951,00	97,14	1.337.481.229,00	125.068.722,00
9	Puskesmas Cilacap Utara I	1.683.618.600,00	1.818.016.428,00	107,98	1.595.817.145,00	222.199.283,00
10	Puskesmas Cilacap Utara II	1.168.600.000,00	1.059.311.687,00	90,65	945.677.068,00	113.634.619,00
11	Puskesmas Cimanggu I	3.017.139.600,00	2.851.282.072,00	94,50	2.752.913.430,00	98.368.642,00
12	Puskesmas Cimanggu II	2.331.144.000,00	2.256.714.264,00	96,81	2.270.690.434,00	(13.976.170,00)
13	Puskesmas Cipari	4.217.850.000,00	3.898.956.401,00	92,44	3.931.773.916,00	(32.817.515,00)
14	Puskesmas Dayehluhur I	2.671.600.000,00	2.442.848.480,00	91,44	2.451.195.154,00	(8.346.674,00)
15	Puskesmas Dayehluhur II	1.579.376.000,00	1.387.629.626,00	87,86	1.365.404.810,00	22.224.816,00
16	Puskesmas Gandrungmangu I	3.822.600.000,00	3.588.617.266,00	93,88	3.402.131.394,00	186.485.872,00
17	Puskesmas Gandrungmangu II	2.700.000.000,00	1.845.967.409,00	68,37	1.739.790.012,00	106.177.397,00
18	Puskesmas Jeruklegi I	2.484.000.000,00	2.601.405.009,00	104,73	2.456.781.986,00	144.623.023,00
19	Puskesmas Jeruklegi II	2.000.000.000,00	1.576.468.590,00	78,82	1.556.313.353,00	20.155.237,00
20	Puskesmas Kampung Laut	1.122.000.000,00	774.485.519,00	69,03	823.612.991,00	(49.127.472,00)
21	Puskesmas Karangpucung I	2.305.000.000,00	2.454.555.305,00	106,49	2.496.162.584,00	(41.607.279,00)
22	Puskesmas Karangpucung II	1.202.400.000,00	1.316.710.209,00	109,51	1.454.720.145,00	(138.009.936,00)
23	Puskesmas Kawunganten	4.841.400.000,00	4.817.742.378,00	99,51	4.348.496.870,00	469.245.508,00
24	Puskesmas Kedungreja	4.275.890.270,00	4.494.148.008,00	105,10	4.266.748.700,00	227.399.308,00
25	Puskesmas Kesugihan I	2.926.400.000,00	3.120.449.567,00	106,63	2.806.636.201,00	313.813.366,00
26	Puskesmas Kesugihan II	2.264.200.000,00	2.269.001.022,00	100,21	2.100.162.787,00	168.838.235,00



PEMERINTAH DAERAH KABUPATEN CILACAP
CATATAN ATAS LAPORAN KEUANGAN
Tahun Anggaran 2022

Pendapatan BLUD-LRA		TA 2022			TA 2021	Naik/(Turun) (Rp)
		Anggaran (Rp)	Realisasi (Rp)	%	Realisasi (Rp)	
27	Puskesmas Kroya I	4.620.000.000,00	4.550.912.209,00	98,50	4.400.737.055,00	150.175.154,00
28	Puskesmas Kroya II	2.427.062.000,00	2.352.364.036,00	96,92	2.293.125.634,00	59.238.402,00
29	Puskesmas Majenang I	3.590.000.000,00	3.737.007.648,00	104,09	3.800.958.080,00	(63.950.432,00)
30	Puskesmas Majenang II	2.973.449.000,00	2.816.350.210,00	94,72	2.660.031.387,00	156.318.823,00
31	Puskesmas Maos	2.512.200.000,00	2.803.244.151,00	111,59	2.291.489.341,00	511.754.810,00
32	Puskesmas Nusawungu I	2.562.000.000,00	2.822.709.136,00	110,18	2.460.723.545,00	361.985.591,00
33	Puskesmas Nusawungu II	2.510.380.000,00	2.446.212.646,00	97,44	2.358.470.255,00	87.742.391,00
34	Puskesmas Patimuan	3.383.936.610,00	2.688.308.257,00	79,44	2.670.277.575,00	18.030.682,00
35	Puskesmas Sampang	2.928.000.000,00	2.502.558.299,00	85,47	2.388.502.223,00	114.056.076,00
36	Puskesmas Sidareja	5.184.019.000,00	5.595.221.914,00	107,93	5.053.440.050,00	541.781.864,00
37	Puskesmas Wanareja I	3.404.391.736,00	3.073.072.222,00	90,27	3.162.199.905,00	(89.127.683,00)
38	Puskesmas Wanareja II	1.996.000.000,00	1.465.292.427,00	73,41	1.479.715.875,00	(14.423.448,00)
39	BLUD RSUD Cilacap	162.399.551.988	168.606.239.118,28	103,82	228.939.642.892,00	(60.333.403.773,72)
40	BLUD RSUD Majenang	66.500.000,00	56.309.615.621,74	84,68	99.480.024.158,79	(43.170.408.537,05)
Jumlah		331.989.898.154,00	324.788.144.003,02	97,83	422.879.790.787,79	(98.091.646.784,77)

V.1.a.2) Pendapatan Transfer-LRA

Pendapatan Transfer-LRA merupakan pendapatan daerah yang berasal dari Pemerintah Pusat dan Provinsi Jawa Tengah, dengan realisasi dalam TA 2022 dan TA 2021 sebagai berikut:

Pendapatan Transfer-LRA		TA 2022			TA 2021	Naik/(Turun) (Rp)
		Anggaran (Rp)	Realisasi (Rp)	%	Realisasi (Rp)	
1	Pendapatan Transfer Pemerintah Pusat-LRA	2.317.865.369.096,00	2.286.284.520.504,00	98,64	2.137.587.242.274,00	148.697.278.230,00
2	Pendapatan Transfer Antar Daerah-LRA	260.416.654.083,00	277.127.726.558,00	106,42	265.783.467.677,00	11.344.258.881,00
Jumlah		2.578.282.023.179,00	2.563.412.247.062,00	99,42	2.403.370.709.951,00	160.041.537.111,00

Realisasi Pendapatan Transfer-LRA TA 2022 sebesar Rp2.563.412.247.062,00 yaitu 99,42% dari anggaran pada TA 2022 sebesar Rp2.578.282.023.179,00 dan naik sebesar Rp160.041.537.111,00 dari realisasi Pendapatan Transfer TA 2021 sebesar Rp2.403.370.709.951,00 yang dapat dijelaskan lebih lanjut sebagai berikut:

V.1.a.2)a) Pendapatan Transfer Pemerintah Pusat-LRA

Pendapatan Transfer Pemerintah Pusat-LRA merupakan pendapatan daerah yang berasal dari Pemerintah Pusat yang meliputi Dana Perimbangan, Dana Insentif Daerah (DID) dan Dana Desa, dengan realisasi dalam TA 2022 dan 2021 sebagai berikut:

Pendapatan Transfer Pemerintah Pusat-LRA		TA 2022			TA 2021	Naik/(Turun) (Rp)
		Anggaran (Rp)	Realisasi (Rp)	%	Realisasi (Rp)	
1	Dana Perimbangan-LRA	1.985.398.895.096,00	1.954.167.356.400,00	98,43	1.787.763.401.074,00	166.403.955.326,00
2	Dana Insentif Daerah-LRA	23.352.408.000,00	23.352.408.000,00	100,00	50.399.460.000,00	(27.047.052.000,00)
3	Dana Desa-LRA	309.114.066.000,00	308.764.756.104,00	99,89	299.424.381.200,00	9.340.374.904,00
Jumlah		2.317.865.369.096,00	2.286.284.520.504,00	98,64	2.137.587.242.274,00	148.697.278.230,00

Realisasi Pendapatan Transfer Pemerintah Pusat-LRA TA 2022 sebesar Rp2.286.284.520.504,00 yaitu 98,64% dari anggaran pada TA 2022 sebesar Rp2.317.865.369.096,00 dan naik sebesar Rp148.697.278.230,00 dari realisasi Pendapatan Transfer Pemerintah Pusat TA 2021 sebesar Rp2.137.587.242.274,00, dapat dijelaskan lebih lanjut sebagai berikut:

(1) Dana Perimbangan-LRA

Realisasi Dana Perimbangan-LRA TA 2022 sebesar Rp1.954.167.356.400,00 yaitu 98,43% dari anggaran pada TA 2022 sebesar Rp1.985.398.895.096,00 dan naik sebesar Rp166.403.955.326,00 dari realisasi Dana Perimbangan TA 2021 sebesar Rp1.787.763.401.074,00. Rincian realisasi Dana Perimbangan dari Pemerintah Pusat TA 2022 dan 2021, dapat dijelaskan sebagai berikut:



PEMERINTAH DAERAH KABUPATEN CILACAP
CATATAN ATAS LAPORAN KEUANGAN
Tahun Anggaran 2022

Dana Perimbangan-LRA	TA 2022			TA 2021	Naik/(Turun) (Rp)
	Anggaran (Rp)	Realisasi (Rp)	%	Realisasi (Rp)	
1 Dana Transfer Umum – Dana Bagi Hasil (DBH)-LRA	55.876.513.507,00	70.256.365.616,00	125,74	72.609.449.235,00	(2.353.083.619,00)
2 Dana Transfer Umum – Dana Alokasi Umum (DAU)-LRA	1.269.098.917.120,00	1.268.988.917.120,00	99,99	1.272.865.794.000,00	(3.876.876.880,00)
3 Dana Transfer Khusus – Dana Alokasi Khusus (DAK) Fisik-LRA	130.967.730.000,00	122.799.591.752,00	93,76	112.696.615.337,00	10.102.976.415,00
4 Dana Transfer Khusus – Dana Alokasi Khusus (DAK) Non Fisik-LRA	529.455.734.469,00	492.122.481.912,00	92,95	329.591.542.502,00	162.530.939.410,00
Jumlah	1.985.398.895.096,00	1.954.167.356.400,00	98,43	1.787.763.401.074,00	166.403.955.326,00

Realisasi Dana Perimbangan-LRA TA 2022 dan 2021 dapat dijelaskan sebagai berikut :

- (a) Realisasi Dana Transfer Umum – Dana Bagi Hasil (DBH)-LRA pada TA 2022 sebesar Rp70.256.365.616,00 yaitu 125,74% dari anggaran pada TA 2022 sebesar Rp55.876.513.507,00 dan turun sebesar Rp2.353.083.619,00 dari realisasi pada TA 2021 sebesar Rp72.609.449.235,00 dapat dijelaskan sebagai berikut:

Dana Transfer Umum-Dana Bagi Hasil (DBH)-LRA		TA 2022			TA 2021	Naik/(Turun) (Rp)
		Anggaran (Rp)	Realisasi (Rp)	%	Realisasi (Rp)	
1	DBH Pajak Bumi dan Bangunan-LRA	15.776.105.000,00	23.680.364.862,00	150,10	26.627.733.154,00	(2.947.368.292,00)
2	DBH PPh Pasal 21-LRA	28.116.686.138,00	31.982.861.898,00	113,75	34.266.491.000,00	(2.283.629.102,00)
3	DBH PPh Pasal 25 dan Pasal 29/WPOPDN-LRA	1.155.390.000,00	2.293.535.239,00	198,51	1.439.162.500	854.372.739,00
4	DBH Cukai hasil Tembakau (CHT)-LRA	8.252.567.000,00	8.863.945.454,00	107,41	7.686.216.221,00	1.177.729.233,00
5	DBH Sumber Daya Alam (SDA) Minyak Bumi-LRA	18.360.000,00	68.880.379,00	375,17	12.048.900,00	56.831.479,00
6	DBH Sumber Daya Alam (SDA) Gas Bumi-LRA	83.317.344,00	394.616.382,00	473,63	60.022.500,00	334.593.882,00
7	DBH Sumber Daya Alam (SDA) Pengusaha Panas Bumi-LRA	54.362.000,00	198.124.609,00	364,45	108.913.482,00	89.211.127,00
8	DBH Sumber Daya Alam (SDA) Mineral dan Batu Bara-Landrent-LRA	16.221.000,00	50.038.316,00	308,48	80.254.201,00	(30.215.885,00)
9	DBH Sumber Daya Alam (SDA) Mineral dan Batu Bara-Royalty-LRA	2.163.045,00	54.517.410,00	2.520,40	40.863.827,00	13.653.583,00
10	DBH Sumber Daya Alam (SDA) Kehutanan-Provisi Sumber Daya Hutan (PSDH)-LRA	0,00	711.170.067,00	0,00	930.124.300,00	(218.954.233,00)
11	DBH Sumber Daya Alam (SDA) Kehutanan- Iuran Izin Usaha Pemanfaatan Hutan (IUUPH)	640.210.000,00	0,00	0,00	0,00	0,00
12	DBH Sumber Daya Alam (SDA) Perikanan-LRA	1.761.131.980,00	1.958.311.000,00	111,20	1.357.619.150,00	600.691.850,00
Jumlah		55.876.513.507,00	70.256.365.616,00	125,74	72.609.449.235,00	(2.353.083.619,00)

- (b) Realisasi Dana Transfer Umum – Dana Alokasi Umum (DAU)-LRA pada TA 2022 sebesar Rp1.268.988.917.120,00 yaitu 99,99% dari anggaran pada TA 2022 sebesar Rp1.269.098.917.120,00 dan turun sebesar Rp3.876.876.880,00 dari realisasi Dana Transfer Umum pada TA 2021 sebesar Rp1.272.865.794.000,00.

- (c) Realisasi Dana Transfer Khusus – Dana Alokasi Khusus (DAK)-LRA Fisik pada TA 2022 sebesar Rp122.799.591.752,00 yaitu 93,76% dari anggaran pada TA 2022 sebesar Rp130.967.730.000,00 dan naik sebesar Rp10.102.976.415,00 dari realisasi pada TA 2021 sebesar Rp112.696.615.337,00 dapat dijelaskan sebagai berikut:



PEMERINTAH DAERAH KABUPATEN CILACAP
CATATAN ATAS LAPORAN KEUANGAN
Tahun Anggaran 2022

Dana Transfer Khusus-Dana Alokasi Khusus (DAK) Fisik-LRA	TA 2022			TA 2021	Naik/(Turun) (Rp)
	Anggaran (Rp)	Realisasi (Rp)	%	Realisasi (Rp)	
1 DAK Fisik-Bidang Pendidikan-Reguler-PAUD	298.283.000,00	292.600.000,00	98,09	0,00	292.600.000,00
2 DAK Fisik Bidang Pendidikan-Reguler-SD-LRA	22.358.174.000,00	21.362.775.025,00	95,55	15.486.464.400,00	5.876.310.625,00
3 DAK Fisik Bidang Pendidikan-Reguler-SMP-LRA	16.656.844.000,00	15.211.490.200,00	91,32	13.849.095.760,00	1.362.394.440,00
4 DAK Fisik Bidang Pendidikan-Reguler-SKB-LRA	723.984.000,00	616.799.370,00	85,20	186.013.824,00	430.785.546,00
5 DAK Fisik Bidang Kesehatan dan KB-Reguler-Pelayanan Kesehatan Dasar-LRA	16.631.199.000,00	96.600.000,00	0,58	1.287.666.781,00	(1.191.066.781,00)
6 DAK Fisik Bidang Kesehatan dan KB-Reguler-Pelayanan Kesehatan Rujukan-LRA	0,00	0,00	0,00	7.464.337.660,00	(7.464.337.660,00)
7 DAK Fisik Bidang Kesehatan dan KB-Reguler-Pelayanan Kefarmasian-LRA	7.861.023.000,00	7.531.660.449,00	95,81	7.903.642.133,00	(371.981.684,00)
8 DAK Fisik Bidang Kesehatan dan KB-Pengawasan-Penurunan AKI dan AKB-LRA	0,00	3.295.412.400,00	0,00	573.338.239,00	2.722.074.161,00
9 DAK Fisik Bidang Kesehatan dan KB-Pengawasan-Peningkatan Pencegahan dan Pengendalian Penyakit dan Sanitasi Total berbasis Masyarakat-LRA	0,00	11.545.521.880,00	0,00	0,00	11.545.521.880,00
10 DAK Fisik Bidang Kesehatan dan KB-Reguler-KB-LRA	277.596.000,00	235.939.800,00	84,99	1.081.310.000,00	(845.370.200,00)
11 DAK Fisik Bidang Kesehatan dan KB-Pengawasan-Penurunan Stunting (KB)-LRA	0,00	93.594.600,00	0,00	9.132.688.416,00	(9.039.093.816,00)
12 DAK Fisik Bidang Industri Kecil dan Menengah-Pengawasan-Pembangunan Sentra IKM dan Revitalisasi Sentra IKM-LRA	0,00	0,00	0,00	3.112.980.002,00	(3.112.980.002,00)
13 DAK Fisik Bidang Pertanian-Pengawasan-Pembangunan/Renovasi Sarana dan Prasarana Fisik Dasar Pembangunan Pertanian-LRA	11.273.244.000,00	10.967.578.970,00	97,29	7.428.711.100,00	3.538.867.870,00
14 DAK Fisik Bidang Kelautan dan Perikanan-Pengawasan-LRA	0,00	0,00	0,00	681.270.400,00	(681.270.400,00)
15 DAK Fisik Bidang Jalan-Reguler-Jalan-LRA	20.629.273.000,00	20.219.290.000,00	98,01	8.743.622.000,00	11.475.668.000,00
16 DAK Fisik Bidang Jalan-Pengawasan-Jalan-LRA	11.269.862.000,00	11.076.626.000,00	98,29	4.791.798.900,00	6.284.827.100,00
17 DAK Fisik Bidang Air Minum-Pengawasan-LRA	7.720.576.000,00	7.720.500.500,00	100,00	10.133.829.060,00	(2.413.328.560,00)
18 DAK Fisik Bidang Sanitasi-Pengawasan-LRA	5.023.049.000,00	5.022.934.750,00	100,00	7.340.326.250,00	(2.317.391.500,00)
19 DAK Fisik Bidang Irigasi-Pengawasan-LRA	5.096.207.000,00	4.117.705.600,00	80,80	7.345.411.187,00	(3.227.705.587,00)
20 DAK Fisik Bidang Lingkungan Hidup dan Kehutanan-Pengawasan-Lingkungan Hidup-LRA	1.852.500.000,00	627.999.150,00	33,90	3.741.336.000,00	(3.113.336.850,00)
21 DAK Fisik Bidang Kesehatan dan KB Reguler-Peningkatan Kesiapan Sistem Kesehatan-LRA	3.295.916.000,00	2.764.563.058,00	83,88	198.182.225,00	2.566.380.833,00
22 DAK Fisik Bidang Perumahan dan Pemukiman-Pengawasan-LRA	0,00	0,00	0,00	2.214.591.000,00	(2.214.591.000,00)
Jumlah	130.967.730.000,00	122.799.591.752,00	93,76	112.696.615.337,00	10.102.976.415,00

(d) Realisasi Dana Transfer Khusus – Dana Alokasi Khusus (DAK) Non Fisik-LRA pada TA 2022 sebesar Rp492.122.481.912,00 yaitu 92,95% dari anggaran pada TA 2022 sebesar Rp529.455.734.469,00 dan naik sebesar Rp162.530.939.410,00 dari realisasi Dana Transfer Khusus pada TA 2021 sebesar Rp329.591.542.000,00 dapat dijelaskan sebagai berikut:



PEMERINTAH DAERAH KABUPATEN CILACAP
CATATAN ATAS LAPORAN KEUANGAN
Tahun Anggaran 2022

Dana Transfer Khusus-Dana Alokasi Khusus (DAK) Non Fisik-LRA	TA 2022			TA 2021	Naik/(Turun) (Rp)
	Anggaran (Rp)	Realisasi (Rp)	%	Realisasi (Rp)	
1 DAK Non Fisik-BOS Reguler	209.375.200.000,00	201.979.678.081,00	96,47	0,00	201.979.678.081,00
2 DAK Non Fisik-TPG PNSD-LRA	243.810.638.000,00	219.240.409.462,00	89,92	265.054.495.000,00	(45.814.085.538,00)
3 DAK Non Fisik-Tamsil Guru PNSD-LRA	11.913.000.000,00	6.631.687.500,00	55,67	1.140.000.000,00	5.491.687.500,00
4 DAK Non Fisik-BOP PAUD-LRA	19.438.800.000,00	19.434.746.000,00	99,98	21.696.455.750,00	(2.261.709.750,00)
5 DAK Non Fisik-BOP Pendidikan Kesetaraan-LRA	3.087.800.000,00	3.087.800.000,00	100,00	4.189.205.000,00	(1.101.405.000,00)
6 DAK Non Fisik-BOKKB-BOK-LRA	23.836.708.924,00	24.680.240.324,00	103,54	26.953.802.213,00	(2.273.561.889,00)
7 DAK Non Fisik-BOKKB-Pengawasan Obat dan Makanan	406.876.000,00	0,00	0,00	0,00	0,00
8 DAK Non Fisik-Jaminan Persalinan-LRA	518.793.000,00	0,00	0,00	2.929.792.100,00	(2.929.792.100,00)
9 DAK Non Fisik-PK2UKM-LRA	395.202.000,00	395.202.000,00	100,00	499.333.900,00	(104.131.900,00)
10 DAK Non Fisik-Fasilitasi Penanaman Modal-LRA	196.907.980,00	196.907.980,00	100,00	186.231.000,00	10.676.980,00
11 DAK Non Fisik-BOKKB-BOKB-LRA	16.137.313.557,00	16.137.313.557,00	100,00	3.594.099.000,00	12.543.214.557,00
12 DAK Non Fisik-Dana Pelayanan Administrasi Kependudukan-LRA	0,00	0,00	0,00	2.939.463.539,00	(2.939.463.539,00)
13 DAK Non Fisik-Pelayanan Perlindungan Perempuan dan Anak-LRA	239.335.208,00	239.337.208,00	100,00	225.915.000,00	13.422.208,00
14 DAK Non Fisik-Ketahanan Pangan dan Pertanian-LRA	99.159.800,00	99.159.800,00	100,00	182.750.000,00	(83.590.200,00)
Jumlah	529.455.734.469,00	492.122.481.912,00	92,95	329.591.542.502,00	162.530.939.410,00

(2) Dana Insentif Daerah (DID)-LRA

Realisasi Dana Perimbangan TA 2022 sebesar Rp23.352.408.000,00 yaitu 100,00% dari anggaran pada TA 2022 sebesar Rp23.352.408.000,00 dan turun sebesar Rp27.047.052.000,00 dari realisasi Dana Insentif Daerah TA 2021 sebesar Rp50.399.460.000,00.

(3) Dana Desa-LRA

Realisasi Dana Perimbangan TA 2022 sebesar Rp308.764.756.104,00 yaitu 99,89% dari anggaran pada TA 2022 sebesar Rp309.114.066.000,00 dan naik sebesar Rp9.340.374.904,00 dari realisasi Dana Desa TA 2021 sebesar Rp299.424.381.200,00.

V.1.a.2)b) Pendapatan Transfer Antar Daerah - LRA

Realisasi Pendapatan Transfer Antar Daerah-LRA TA 2022 sebesar Rp277.127.726.558,00 yaitu 106,42% dari anggaran pada TA 2022 sebesar Rp260.416.654.083,00 dan naik sebesar Rp11.344.258.881,00 dari realisasi pendapatan transfer antar daerah TA 2021 sebesar Rp265.783.467.677,00. Realisasi pendapatan dari pemerintah pusat lainnya dengan rincian sebagai berikut:

Pendapatan Transfer Antar Daerah-LRA	TA 2022			TA 2021	Naik/(Turun) (Rp)
	Anggaran (Rp)	Realisasi (Rp)	%	Realisasi (Rp)	
1 Pendapatan bagi Hasil-LRA	246.934.654.083,00	263.877.289.558,00	106,86	247.068.593.170,00	16.808.696.388,00
2 Bantuan Keuangan-LRA	13.482.000.000,00	13.250.437.000,00	98,28	18.714.874.507,00	(5.464.437.507,00)
Jumlah	260.416.654.083,00	277.127.726.558,00	106,42	265.783.467.677,00	11.344.258.881,00

Realisasi Pendapatan Transfer Antar Daerah-LRA TA 2022 dan TA 2021 dapat dijelaskan sebagai berikut :

(a) Realisasi Pendapatan Bagi Hasil-LRA pada TA 2022 sebesar Rp263.877.289.558,00 yaitu 106,86% dari anggaran pada TA 2022 sebesar Rp246.934.654.083,00 dan naik sebesar Rp16.808.696.388,00 dari realisasi Pendapatan Bagi Hasil pada



PEMERINTAH DAERAH KABUPATEN CILACAP
CATATAN ATAS LAPORAN KEUANGAN
Tahun Anggaran 2022

TA 2021 sebesar Rp247.068.593.170,00, dapat dijelaskan sebagai berikut:

Pendapatan Bagi Hasil-LRA	TA 2022			TA 2021	Naik/(Turun) (Rp)
	Anggaran (Rp)	Realisasi (Rp)	%	Realisasi (Rp)	
1 Bagi Hasil Dari Pajak Kendaraan Bermotor – LRA	64.414.714.833,00	68.779.497.759,00	106,78	68.700.074.816,00	79.422.943,00
2 Bagi Hasil Dari Bea Balik Nama Kendaraan Bermotor – LRA	40.594.290.000,00	35.702.528.074,00	87,95	38.903.361.804,00	(3.200.833.730,00)
3 Bagi Hasil Dari Pajak Bahan Bakar Kendaraan Bermotor – LRA	57.068.549.083,00	63.921.036.961,00	112,01	60.733.859.508,00	3.187.177.453,00
4 Bagi Hasil Dari Pajak Air Permukaan – LRA	1.608.550.167,00	1.415.117.516,00	87,97	1.775.084.559,00	(359.967.043,00)
5 Bagi Hasil dari Pajak Rokok – LRA	83.248.550.000,00	94.059.109.248,00	112,99	76.956.212.483,00	17.102.896.765,00
Jumlah	246.934.654.083,00	263.877.289.558,00	106,86	247.068.593.170,00	16.808.696.388,00

(b) Realisasi Bantuan Keuangan Khusus Dari Pemerintah Daerah Provinsi-LRA pada TA 2022 sebesar Rp13.250.437.000,00 yaitu 98,28% dari anggaran pada TA 2022 sebesar Rp13.482.000.000,00 dan turun sebesar Rp5.464.437.507,00 dari realisasi Bantuan Keuangan Khusus dari Pemerintah Daerah Provinsi pada TA 2021 sebesar Rp18.714.874.507,00.

V.1.a.3) Lain-lain Pendapatan Daerah yang Sah-LRA

Realisasi Lain-lain Pendapatan Daerah yang Sah-LRA TA 2022 sebesar Rp29.291.129.832,00 yaitu 101,00% dari anggaran pada TA 2022 sebesar Rp29.000.000.000,00 dan turun sebesar Rp162.504.617.009,00 dari realisasi Lain-Lain Pendapatan Daerah yang Sah TA 2021 sebesar Rp191.795.746.841,00. Realisasi Lain-Lain Pendapatan Daerah yang Sah dengan rincian sebagai berikut:

Lain-Lain Pendapatan Daerah yang Sah-LRA	TA 2022			TA 2021	Naik/(Turun) (Rp)
	Anggaran (Rp)	Realisasi (Rp)	%	Realisasi (Rp)	
1 Pendapatan Hibah-LRA	29.000.000.000,00	29.291.129.832,00	101,00	17.642.977.025,00	11.648.152.807,00
2 Lain-lain pendapatan sesuai dengan ketentuan peraturan perundang-undangan-LRA	0,00	0,00	0,00	174.152.769.816,00	(174.152.769.816,00)
Jumlah	29.000.000.000,00	29.291.129.832,00	101,00	191.795.746.841,00	(162.504.617.009,00)

V.1.a.3)a) Pendapatan Hibah-LRA

Realisasi Pendapatan Hibah pada TA 2022 sebesar Rp29.291.129.832,00 yaitu 101,00% dari anggaran pada TA 2022 sebesar Rp29.000.000.000,00 dan naik sebesar Rp11.648.152.807,00 dari realisasi Pendapatan Hibah TA 2021 sebesar sebesar Rp17.642.977.025,00 yang secara rinci dijelaskan sebagai berikut:

Pendapatan Hibah-LRA	TA 2022			TA 2021	Naik/(Turun) (Rp)
	Anggaran (Rp)	Realisasi (Rp)	%	Realisasi (Rp)	
1 Pendapatan Hibah dari Pemerintah Pusat-LRA	29.000.000.000,00	27.891.304.832,00	96,18	17.602.977.025,00	10.288.327.807,00
2 Pendapatan Hibah dari Badan/Lembaga/Organisasi Dalam Negeri/Luar Negeri-LRA	0,00	1.399.825.000,00	0,00	40.000.000,00	1.359.825.000,00
Jumlah	29.000.000.000,00	29.291.129.832,00	101,00	17.642.977.025,00	11.648.152.807,00

V.1.a.3)a)1. Pendapatan Hibah dari Pemerintah Pusat-LRA

Realisasi Pendapatan Hibah dari Pemerintah Pusat-LRA TA 2022 sebesar Rp27.891.304.832,00 yaitu 96,18% dari anggaran pada TA 2022 sebesar Rp29.000.000.000,00 dan naik sebesar Rp10.288.327.807,00 dari realisasi Pendapatan Hibah dari Pemerintah Pusat TA 2021 sebesar Rp17.602.977.025,00. Pendapatan Hibah dari Pemerintah pusat TA 2022 terdiri dari:



PEMERINTAH DAERAH KABUPATEN CILACAP
CATATAN ATAS LAPORAN KEUANGAN
Tahun Anggaran 2022

Uraian Pendapatan Hibah dari Pemerintah Pusat		Realisasi (Rp)
1	IPDMIP- IFAD-Pertanian	3.247.156.390,00
2	IPDMIP-AIF-Bappeda	30.891.477,00
3	IPDMIP-ADB PSDA	9.613.256.965,00
4	IPDMIP Air Minum Kota	15.000.000.000,00
Jumlah		27.891.304.832,00

Integrated Participatory Development and Management of Irrigation Program – IPDMIP (Program Pengelolaan dan Pengembangan Irigasi Partisipatif Terpadu) merupakan program pemerintah di bidang irigasi yang bertujuan untuk mencapai keberlanjutan sistem irigasi, baik sistem irigasi kewenangan pusat, kewenangan provinsi maupun kewenangan kabupaten. Upaya ini diharapkan dapat mendukung tercapainya swasembada beras sesuai program Nawacita Pemerintah Indonesia.

Cakupan program IPDMIP adalah mendukung upaya penguatan kapasitas kelembagaan SDA, pengelola irigasi dan kapasitas pemerintah dalam melaksanakan operasi dan pemeliharaan serta pengelolaan sistem irigasi. Kombinasi dari upaya ini akan meningkatkan ketahanan daerah pedesaan yang pada akhirnya dapat mendorong produktivitas sumberdaya air.

Dukungan dari ADB, AIF dan IFAD akan melengkapi upaya tersebut melalui peningkatan performa penyuluh pertanian, peningkatan akses lembaga keuangan, peningkatan efisiensi rantai nilai dan peningkatan indeks pertanian/pola tanam.

V.1.a.3)a)2. Pendapatan Hibah dari Badan/Lembaga/ Organisasi Dalam Negeri-LRA

Realisasi Pendapatan Hibah dari Badan/Lembaga/Organisasi Dalam Negeri-LRA TA 2022 sebesar Rp1.399.825.000,00 yaitu 0,00% dari anggaran pada TA 2022 sebesar Rp0,00 dan naik sebesar Rp1.359.825.000,00 dari realisasi Pendapatan Hibah dari Badan/Lembaga/Organisasi Dalam Negeri TA 2021 sebesar Rp40.000.000,00. Pendapatan Hibah dari Badan/Lembaga/organisasi dalam negeri TA 2022 terdiri dari:

Pendapatan Hibah dari Badan/Lembaga/organisasi Dalam Negeri		Realisasi (Rp)
1	Hibah Bank Jateng	1.121.200.000,00
2	Hibah Perusahaan Daerah Air Minum (PDAM) untuk pemakaman orang yang meninggal dengan kategori Covid yang tersebar di 12 Kecamatan	278.625.000,00
Jumlah		1.399.825.000,00

Uraian penggunaan Pendapatan Hibah dari Badan/Lembaga/ organisasi Dalam Negeri antara lain :

- 1) Pendapatan Hibah dari Bank Jateng melalui Dinas Sosial digunakan untuk program pemberdayaan Keluarga Penerima Manfaat (KPM) melalui Kelompok Usaha Bersama (KUBE);
- 2) Pendapatan Hibah dari Bank Jateng melalui DPKUKM digunakan untuk pengembangan pojok kuliner, penyelenggaraan Bazar dan lomba UMKM, sarana dan prasarana penunjang pelatihan pemberdayaan dan



PEMERINTAH DAERAH KABUPATEN CILACAP
CATATAN ATAS LAPORAN KEUANGAN
Tahun Anggaran 2022

- pengembangan usaha mikro serta fasilitasi sertifikasi halal dan Bimtek pengembangan produk usaha mikro;
- 3) Hibah dari PDAM digunakan untuk pemakaman orang yang meninggal dengan kategori Covid yang tersebar di 12 (dua belas) Kecamatan.

V.1.a.3)b) Lain – lain Pendapatan Sesuai dengan Ketentuan Peraturan Perundang-Undangan-LRA

Realisasi lain-lain Pendapatan sesuai dengan ketentuan peraturan perundang-undangan-LRA pada TA 2022 sebesar Rp0,00 yaitu 0,00% dari anggaran pada TA 2022 sebesar Rp0,00 dan turun sebesar Rp174.152.769.816,00 dari realisasi lain-lain Pendapatan sesuai dengan ketentuan peraturan perundang-undangan TA 2021 sebesar sebesar Rp174.152.769.816,00 yang secara rinci dijelaskan sebagai berikut:

Pendapatan Dana BOS-LRA		TA 2022			TA 2021	Naik/(Turun) (Rp)
		Anggaran (Rp)	Realisasi (Rp)	%	Realisasi (Rp)	
1	Pendapatan Hibah Dana BOS-LRA	0,00	0,00	0,00	174.152.769.816,00	(174.152.769.816,00)
Jumlah		0,00	0,00	0,00	174.152.769.816,00	(174.152.769.816,00)

Pendapatan Hibah Dana BOS untuk TA 2022 pindah di rekening pendapatan transfer DAK Non Fisik – BOS Reguler.

V.1.b.BELANJA

Belanja Daerah meliputi Belanja Operasi (BO), Belanja Modal (BM), dan Belanja Tak Terduga (BTT). Anggaran dan realisasi belanja daerah TA 2022 dan 2021 adalah sebagai berikut:

Belanja Daerah		TA 2022			TA 2021	Naik/(Turun) (Rp)
		Anggaran (Rp)	Realisasi (Rp)	%	Realisasi (Rp)	
1	Belanja Operasi (BO)	2.478.204.275.030,00	2.320.737.241.789,27	93,65	2.210.981.437.441,80	109.755.804.347,47
2	Belanja Modal (BM)	564.452.931.879,00	537.110.858.819,00	95,16	583.816.848.983,00	(46.705.990.164,00)
3	Belanja Tak Terduga (BTT)	8.295.821.500,00	4.204.295.318,00	50,68	4.935.080.670,00	(730.785.352,00)
4	Belanja Transfer	541.428.562.300,00	539.983.224.804,00	99,73	530.081.349.585,00	9.901.875.219,00
Jumlah		3.592.381.590.709,00	3.402.035.620.730,27	94,70	3.329.814.716.679,80	72.220.904.050,47

Jumlah Realisasi Belanja Daerah pada TA 2022 sebesar Rp3.402.035.620.730,27 yaitu 94,70% dari anggaran pada TA 2022 sebesar Rp3.592.381.590.709,00 dan naik sebesar Rp72.220.904.050,47 dari realisasi TA 2021 sebesar Rp3.329.814.716.679,80 dapat dijelaskan sebagai berikut:

V.1.b.1) Belanja Operasi (BO)

Belanja Operasi (BO) Pemerintah Kabupaten Cilacap TA 2022 dan TA 2021 meliputi Belanja Pegawai, Belanja Barang dan Jasa, Belanja Hibah dan Belanja Bantuan Sosial yaitu sebagai berikut:

Belanja Operasi (BO)		TA 2022			TA 2021	Naik/(Turun) (Rp)
		Anggaran (Rp)	Realisasi (Rp)	%	Realisasi (Rp)	
1	Belanja Pegawai	1.355.077.337.317,00	1.276.549.760.531,00	94,20	1.216.467.089.074,00	60.082.671.457,00
2	Belanja Barang dan Jasa	998.870.485.313,00	927.982.437.486,27	92,90	896.942.503.674,80	31.039.933.811,47
3	Belanja Hibah	118.224.652.400,00	110.755.993.772,00	93,68	91.467.844.693,00	19.288.149.079,00
4	Belanja Bantuan Sosial	6.031.800.000,00	5.449.050.000,00	90,34	6.104.000.000,00	(654.950.000,00)
Jumlah		2.478.204.275.030,00	2.320.737.241.789,27	93,65	2.210.981.437.441,80	109.755.804.347,47

Realisasi Belanja Operasi pada TA 2022 sebesar Rp2.320.737.241.789,27 yaitu 93,65% dari anggaran pada TA 2022 sebesar Rp2.478.204.275.030,00 dan naik sebesar Rp109.755.804.347,47 dari realisasi TA 2021 sebesar Rp2.210.981.437.441,00. Belanja Operasi dapat dijelaskan lebih lanjut sebagai berikut:



PEMERINTAH DAERAH KABUPATEN CILACAP
CATATAN ATAS LAPORAN KEUANGAN
Tahun Anggaran 2022

V.1.b.1)a) Belanja Pegawai (BP)

Belanja Pegawai (BP) realisasi TA 2022 sebesar Rp1.276.549.760.531,00 yaitu 94,20% dari anggaran pada TA 2022 sebesar Rp1.355.077.337.317,00 dan naik sebesar Rp60.082.671.457,00 dari realisasi Belanja Pegawai TA 2021 sebesar Rp1.216.467.089.074,00.

Realisasi belanja pegawai pada TA 2022 dan TA 2021 tersebut, dapat dirinci lebih lanjut sebagai berikut:

Belanja Pegawai:	TA 2022			TA 2021	Naik/(Turun) (Rp)
	Anggaran (Rp)	Realisasi (Rp)	%	Realisasi (Rp)	
1 Belanja Gaji dan Tunjangan ASN	851.622.523.527,00	822.608.667.465,00	96,59	735.475.644.128,00	87.133.023.337,00
2 Belanja Tambahan Penghasilan ASN	140.467.648.000,00	136.796.993.059,00	97,39	128.477.965.038,00	8.319.028.021,00
3 Tambahan Penghasilan Berdasarkan Pertimbangan Objektif Lainnya ASN	304.138.638.264,00	266.345.408.635,00	87,57	280.878.494.450,00	(14.533.085.815,00)
4 Belanja Gaji dan Tunjangan DPRD	30.192.561.685,00	29.775.987.667,00	98,62	27.265.564.119,00	2.510.423.548,00
5 Belanja Gaji dan Tunjangan KDH/WKDH	1.002.349.341,00	871.198.117,00	86,92	672.883.042,00	198.315.075,00
6 Belanja Penerimaan Lainnya pimpinan dan Anggota DPRD serta KDH/WKDH	1.410.120.000,00	1.376.220.000,00	97,60	1.410.120.000,00	(33.900.000,00)
7 Belanja Pegawai BLUD	26.243.496.500,00	18.775.285.588,00	71,54	42.286.418.297,00	(23.511.132.709,00)
Jumlah	1.355.077.337.317,00	1.276.549.760.531,00	94,20	1.216.467.089.074,00	60.082.671.457,00

(1) Belanja Gaji dan Tunjangan ASN

Realisasi Belanja Gaji dan Tunjangan ASN pada TA 2022 sebesar Rp822.608.667.465,00 yaitu 96,59% dari anggaran pada TA 2022 sebesar Rp851.622.523.527,00 dan naik sebesar Rp87.133.023.337,00 dari realisasi gaji dan tunjangan ASN TA 2021 sebesar Rp735.475.644.128,00 dapat dirinci lebih lanjut sebagai berikut:

Belanja Gaji dan Tunjangan ASN	TA 2022			TA 2021	Naik/(Turun) (Rp)
	Anggaran (Rp)	Realisasi (Rp)	%	Realisasi (Rp)	
1 Belanja Gaji Pokok ASN	661.585.220.229,00	642.800.394.042,00	97,16	555.362.737.472,00	87.437.656.570,00
2 Belanja Tunjangan Keluarga ASN	48.922.792.473,00	47.790.370.830,00	97,69	50.330.884.567,00	(2.540.513.737,00)
3 Belanja Tunjangan Jabatan ASN	7.271.985.625,00	6.570.315.183,00	90,35	8.624.453.000,00	(2.054.137.817,00)
4 Belanja Tunjangan Fungsional ASN	39.799.679.550,00	38.646.122.630,00	97,10	39.147.667.000,00	(501.544.370,00)
5 Belanja Tunjangan Fungsional Umum ASN	7.641.693.125,00	7.236.687.200,00	94,70	7.005.586.000,00	231.101.200,00
6 Belanja Tunjangan Beras ASN	31.409.227.506,00	30.893.430.540,00	98,36	29.001.142.124,00	1.892.288.416,00
7 Belanja Tunjangan PPh/Tunjangan Khusus ASN	3.596.720.355,00	3.557.061.891,00	98,90	4.177.896.533,00	(620.834.642,00)
8 Belanja Pembulatan Gaji ASN	9.727.595,00	9.086.821,00	93,41	7.406.207,00	1.680.614,00
9 Iuran Jaminan Kesehatan ASN	41.994.577.680,00	39.827.922.973,00	94,84	37.261.543.621,00	2.566.379.352,00
10 Iuran Jaminan Kecelakaan Kerja ASN	1.346.017.621,00	1.319.752.821,00	98,05	1.375.735.802,00	(55.982.981,00)
11 Iuran Jaminan Kematian ASN	4.035.694.792,00	3.957.522.534,00	98,06	3.180.591.802,00	776.930.732,00
12 Iuran Simpanan Peserta Tabungan Perumahan Rakyat ASN	4.009.186.976,00	0,00	0,00	0,00	0,00
Jumlah	851.622.523.527,00	822.608.667.465,00	96,59	735.475.644.128,00	87.133.023.337,00

Realisasi Iuran Simpanan Peserta Tabungan Perumahan Rakyat ASN TA 2022 sebesar Rp0,00 dari anggaran sebesar Rp4.009.186.976,00, dikarenakan berdasarkan Peraturan Pemerintah Nomor 25 Tahun 2020 Pasal 15 ayat (4) menyatakan dasar perhitungan untuk menentukan perkalian besaran simpanan peserta untuk pekerja yang



PEMERINTAH DAERAH KABUPATEN CILACAP
CATATAN ATAS LAPORAN KEUANGAN
Tahun Anggaran 2022

menerima gaji dan upah yang bersumber dari APBN dan APBD diatur oleh Menteri yang menyelenggarakan urusan pemerintahan di bidang keuangan dengan berkoordinasi dengan Menteri yang menyelenggarakan urusan pemerintahan di bidang pendayagunaan aparatur negara. Namun sampai dengan saat ini Peraturan Menteri menyelenggarakan urusan pemerintahan di bidang keuangan tentang dasar perhitungan besaran simpanan peserta Tapera belum diterbitkan, sehingga Pemerintah Kabupaten Cilacap belum melakukan penyetoran simpanan Tapera untuk Gaji dan Upah ASN/Non ASN yang bersumber dari APBD.

(2) Belanja Tambahan Penghasilan ASN

Realisasi Belanja Tambahan Penghasilan ASN pada TA 2022 sebesar Rp136.796.993.059,00 yaitu 97,39% dari anggaran pada TA 2022 sebesar Rp140.467.648.000,00 dan naik sebesar Rp8.319.028.021,00 dari realisasi belanja tambahan penghasilan ASN TA 2021 sebesar Rp128.477.965.038,00 dapat dirinci lebih lanjut sebagai berikut:

Belanja Tambahan Penghasilan ASN	TA 2022			TA 2021	Naik/(Turun) (Rp)
	Anggaran (Rp)	Realisasi (Rp)	%	Realisasi (Rp)	
1 Belanja Tambahan Penghasilan Berdasarkan Beban Kerja ASN	55.119.863.000,00	53.605.981.291,00	97,25	50.339.743.476,00	3.266.237.815,00
2 Belanja Tambahan Penghasilan Berdasarkan Tempat Bertugas ASN	166.310.000,00	164.876.775,00	99,14	160.750.390,00	4.126.385,00
3 Belanja Tambahan Penghasilan Berdasarkan Kondisi Kerja ASN	4.332.557.000,00	4.219.650.051,00	97,39	3.944.160.318,00	275.489.733,00
4 Belanja Tambahan Penghasilan Berdasarkan Kelangkaan Profesi ASN	133.780.000,00	133.775.000,00	99,99	128.424.000,00	5.351.000,00
5 Belanja Tambahan Penghasilan Berdasarkan Prestasi Kerja ASN	80.715.138.000,00	78.672.709.942,00	97,47	73.904.886.854,00	4.767.823.088,00
Jumlah	140.467.648.000,00	136.796.993.059,00	97,39	128.477.965.038,00	8.319.028.021,00

(3) Belanja Tambahan Penghasilan Berdasarkan Pertimbangan Objektif Lainnya ASN

Realisasi Belanja Tambahan Penghasilan Berdasarkan Pertimbangan Objektif Lainnya ASN pada TA 2022 sebesar Rp266.345.408.635,00 yaitu 87,57% dari anggaran pada TA 2022 sebesar Rp304.138.638.264,00 dan turun sebesar Rp14.533.085.815,00 dari realisasi belanja Tambahan Penghasilan Berdasarkan Pertimbangan Objektif Lainnya ASN TA 2021 sebesar Rp280.878.494.450,00 dapat dirinci lebih lanjut sebagai berikut :

Tambahan Penghasilan Berdasarkan Pertimbangan Objektif Lainnya ASN	TA 2022			TA 2021	Naik/(Turun) (Rp)
	Anggaran (Rp)	Realisasi (Rp)	%	Realisasi (Rp)	
1 Belanja Insentif bagi ASN atas Pemungutan Pajak Daerah	9.925.830.626,00	8.709.608.407,00	87,75	5.961.859.891,00	2.747.748.516,00
2 Belanja bagi ASN atas Insentif Pemungutan Retribusi Daerah	377.801.800,00	25.755.400,00	6,82	0,00	25.755.400,00
3. Belanja Tunjangan Profesi Guru (TPG) PNSD	263.173.048.638,00	236.692.959.828,00	89,94	246.132.931.631,00	(9.439.971.803,00)
4. Belanja Tambahan Penghasilan (Tamsil) Guru PNSD	11.958.062.500,00	5.042.590.000,00	42,17	1.201.750.000,00	3.840.840.000,00
5. Belanja Jasa Pelayanan Kesehatan Bagi ASN	0,00	0,00	0,00	11.936.358.178,00	(11.936.358.178,00)
6. Belanja Honorarium	13.845.094.700,00	11.039.395.000,00	79,74	11.108.244.750,00	(68.849.750,00)
7. Belanja Jasa Pengelolaan BMD	4.858.800.000,00	4.835.100.000,00	99,51	4.537.350.000,00	297.750.000,00
Jumlah	304.138.638.264,00	266.345.408.635,00	87,57	280.878.494.450,00	(14.533.085.815,00)

Realisasi Jasa pelayanan kesehatan bagi ASN TA 2022 sebesar Rp0,00 dan 2021 sebesar Rp11.936.358.178,00 dikarenakan insentif penanganan covid-19 pada tahun 2022 ada pada sub kegiatan



PEMERINTAH DAERAH KABUPATEN CILACAP
CATATAN ATAS LAPORAN KEUANGAN
Tahun Anggaran 2022

pemenuhan SDM kesehatan sesuai standar pada belanja jasa kantor-belanja insentif tenaga kesehatan penanganan covid 19.

(4) Belanja Gaji dan Tunjangan DPRD

Realisasi Belanja Gaji dan Tunjangan DPRD pada TA 2022 sebesar Rp29.775.987.667,00 yaitu 98,62% dari anggaran pada TA 2022 sebesar Rp30.192.561.685,00 dan naik sebesar Rp2.510.423.548,00 dari realisasi belanja gaji dan tunjangan DPRD TA 2021 sebesar Rp27.265.564.119,00 dapat dirinci lebih lanjut sebagai berikut:

Belanja Gaji dan Tunjangan DPRD		TA 2022			TA 2021	Naik/(Turun) (Rp)
		Anggaran (Rp)	Realisasi (Rp)	%	Realisasi (Rp)	
1	Belanja Uang Representasi DPRD	1.114.260.000,00	1.114.260.000,00	100,00	1.111.110.000,00	3.150.000,00
2	Belanja Tunjangan keluarga DPRD	144.853.800,00	114.277.800,00	78,89	115.380.300,00	(1.102.500,00)
3	Belanja Tunjangan Beras DPRD	188.292.000,00	125.141.760,00	66,46	135.135.720,00	(9.993.960,00)
4	Belanja Uang Paket DPRD	95.508.000,00	95.508.000,00	100,00	95.193.000,00	315.000,00
5	Belanja Tunjangan Jabatan DPRD	1.615.677.000,00	1.615.677.000,00	100,00	1.611.109.500,00	4.567.500,00
6	Belanja Tunjangan Alat Kelengkapan DPRD	140.130.900,00	134.649.900,00	96,09	134.284.500,00	365.400,00
7	Belanja Tunjangan Alat Kelengkapan Lainnya DPRD	206.085.600,00	37.346.925,00	18,12	38.823.750,00	(1.476.825,00)
8	Belanja Tunjangan Komunikasi Insentif Pimpinan dan Anggota DPRD	8.866.665.285,00	8.820.000.000,00	99,47	8.790.600.000,00	29.400.000,00
9	Belanja Tunjangan Reses DPRD	2.205.000.000,00	2.175.600.000,00	98,67	2.160.900.000,00	14.700.000,00
10	Belanja Pembebanan PPh kepada Pimpinan dan Anggota DPRD	83.648.784,00	16.841.578,00	20,13	17.082.085,00	(240.507,00)
11	Belanja Pembulatan Gaji DPRD	359.116,00	0,00	0,00	0,00	0,00
12	Belanja Tunjangan Kesejahteraan Pimpinan dan Anggota DPRD	8.908.081.200,00	8.902.684.704,00	99,94	6.455.945.264,00	2.446.739.440,00
13	Belanja Tunjangan Transportasi DPRD	6.624.000.000,00	6.624.000.000,00	100,00	6.600.000.000,00	24.000.000,00
Jumlah		30.192.561.685,00	29.775.987.667,00	98,62	27.265.564.119,00	2.510.423.548,00

(5) Belanja Gaji dan Tunjangan KDH/WKDH

Realisasi Belanja Gaji dan Tunjangan KDH/WKDH pada TA 2022 sebesar Rp871.198.117,00 yaitu 86,92% dari anggaran pada TA 2022 sebesar Rp1.002.349.341,00 dan naik sebesar Rp198.315.075,00 dari realisasi belanja gaji dan tunjangan KDH/WKDH TA 2021 sebesar Rp672.883.042,00 dapat dirinci lebih lanjut sebagai berikut:

Belanja Gaji dan Tunjangan KDH/WKDH		TA 2022			TA 2021	Naik/(Turun) (Rp)
		Anggaran (Rp)	Realisasi (Rp)	%	Realisasi (Rp)	
1	Belanja Gaji Pokok KDH/KWDH	54.990.000,00	50.700.000,00	92,20	54.600.000,00	(3.900.000,00)
2	Belanja Tunjangan Keluarga KDH/KWDH	6.605.700,00	5.790.000,00	87,65	5.964.000,00	(174.000,00)
3	Belanja Tunjangan Jabatan KDH/KWDH	100.737.000,00	91.260.000,00	90,59	98.280.000,00	(7.020.000,00)
4	Belanja Tunjangan Beras KDH/KWDH	5.692.212,00	5.214.240,00	91,60	5.069.400,00	144.840,00
5	Belanja Tunjangan PPh/Tunjangan Khusus KDH/KWDH	1.772.523,00	1.699.591,00	95,89	1.846.204,00	(146.613,00)
6	Belanja Pembulatan gaji KDH/KWDH	1.306,00	1.240,00	94,95	1.880,00	(640,00)
7	Belanja Iuran Jaminan Kesehatan KDH/KWDH	5.501.688,00	5.000.880,00	90,90	5.446.080,00	(445.200,00)
8	Belanja Iuran Jaminan Kecelakaan Kerja KDH/KWDH	113.256,00	102.960,00	90,91	112.320,00	(9.360,00)
9	Belanja Iuran Jaminan Kematian KDH/KWDH	339.768,00	308.880,00	90,91	336.960,00	(28.080,00)
10	Belanja Insentif bagi KDH/KWDH atas Pemungutan Pajak Daerah	797.149.888,00	711.120.326,00	89,21	501.226.198,00	209.894.128,00
11	Belanja Insentif bagi KDH/KWDH atas Pemungutan Retribusi Daerah bagi KDH/KWDH	29.446.000,00	0,00	0,00	0,00	0,00
Jumlah		1.002.349.341,00	871.198.117,00	86,92	672.883.042,00	198.315.075,00



PEMERINTAH DAERAH KABUPATEN CILACAP
CATATAN ATAS LAPORAN KEUANGAN
Tahun Anggaran 2022

(6) Belanja Penerimaan Lainnya Pimpinan DPRD serta KDH/WKDH

Realisasi Belanja Penerimaan Lainnya Pimpinan DPRD serta KDH/WKDH pada TA 2022 sebesar Rp1.376.220.000,00,00 yaitu 97,60% dari anggaran pada TA 2022 sebesar Rp1.410.120.000,00 dan turun sebesar Rp33.900.000,00 dari realisasi belanja penerimaan lainnya Pimpinan DPRD serta KDH/WKDH TA 2021 sebesar Rp1.410.120.000,00 dapat dirinci lebih lanjut sebagai berikut:

Belanja Penerimaan Lainnya Pimpinan DPRD serta KDH/WKDH	TA 2022			TA 2021	Naik/(Turun) (Rp)
	Anggaran (Rp)	Realisasi (Rp)	%	Realisasi (Rp)	
1 Belanja Dana Operasional Pemimpin DPRD	393.120.000,00	393.120.000,00	100,00	393.120.000,00	0,00
2 Belanja Dana Operasional KDH/WKDH	1.017.000.000,00	983.100.000,00	96,67	1.017.000.000,00	(33.900.000,00)
Jumlah	1.410.120.000,00	1.376.220.000,00	97,60	1.410.120.000,00	(33.900.000,00)

(7) Belanja Pegawai BLUD

Realisasi Belanja Pegawai BLUD pada TA 2022 sebesar Rp18.775.285.588,00 yaitu 71,54% dari anggaran pada TA 2022 sebesar Rp26.243.496.500,00 dan turun sebesar Rp23.511.132.709,00 dari realisasi belanja pegawai BLUD TA 2021 sebesar Rp42.286.418.297,00 dengan rincian sebagai berikut:

Uraian Realisasi Belanja Pegawai BLUD TA 2022		RSUD Cilacap (Rp)	RSUD Majenang (Rp)	Puskesmas (Rp)
1	Belanja Gaji Pokok PPPK	8.038.090.000,00	4.351.610.002,00	0,00
2	Belanja luran Jaminan Kesehatan PNS	0,00	361.673.634,00	1.775.042.776,00
3	Belanja luran Jaminan Kesehatan PPPK	0,00	14.225.950,00	47.437.131,00
4	Tambahan Penghasilan berdasarkan Beban Kerja PNS	216.000.000,00	168.120.000,00	17.050.000,00
5	Tambahan Penghasilan berdasarkan Beban Kerja PPPK	0,00	80.070.000,00	0,00
6	Tambahan Penghasilan berdasarkan Kondisi Kerja PPPK	671.125.390,00	0,00	0,00
7	Belanja Jasa Pelayanan Kesehatan	1.650.785.705,00	0,00	0,00
8	Belanja Honorarium Penanggungjawaban Pengelola Keuangan	617.600.000,00	278.100.000,00	60.640.000,00
9	Belanja Honorarium Pengadaan Barang/Jasa	120.445.000,00	286.560.000,00	20.710.000,00
Jumlah		11.314.046.095,00	5.540.359.586,00	1.920.879.907,00
Jumlah Total				18.775.285.588,00

V.1.b.1)b) Belanja Barang dan Jasa (BBJ)

Realisasi Belanja Barang dan Jasa pada TA 2022 sebesar Rp927.982.437.486,27 yaitu 92,90% dari anggaran pada TA 2022 sebesar Rp998.870.485.313,00 dan naik sebesar Rp31.039.933.811,47 dari realisasi belanja barang dan jasa TA 2021 sebesar Rp896.942.503.674,80 dengan rincian sebagai berikut :

Belanja Barang dan Jasa	TA 2022			TA 2021	Naik/(Turun) (Rp)
	Anggaran (Rp)	Realisasi (Rp)	%	Realisasi (Rp)	
1 Belanja Barang	164.126.266.653,00	152.105.419.168,00	92,68	160.480.154.253,00	(8.374.735.085,00)
2 Belanja Jasa	270.823.236.165,00	247.303.656.434,00	91,32	263.957.904.319,00	(16.654.247.885,00)
3 Belanja Pemeliharaan	48.759.622.392,00	47.842.348.016,00	98,12	38.236.879.816,00	9.605.468.200,00
4 Belanja Perjalanan Dinas	58.981.506.790,00	49.539.957.746,00	83,99	35.353.335.754,00	14.186.621.992,00
5 Belanja Uang dan/atau Jasa untuk Diberikan kepada Pihak Ketiga/Pihak Lain/Masyarakat	5.500.952.500,00	5.214.323.534,00	94,79	3.625.940.900,00	1.588.382.634,00
6 Belanja Barang dan Jasa BOS	139.469.740.176,00	138.075.274.101,00	99,00	148.353.830.774,80	(10.278.556.673,80)
7 Belanja Barang dan Jasa BLUD	311.209.160.637,00	287.901.458.487,27	92,51	246.934.457.858,00	40.967.000.629,27
Jumlah	998.870.485.313,00	927.982.437.486,27	92,90	896.942.503.674,80	31.039.933.811,47

(1) Belanja Barang

Realisasi Belanja Barang pada TA 2022 sebesar Rp152.105.419.168,00 yaitu 92,68% dari anggaran pada TA 2022 sebesar Rp164.126.266.653,00 dan turun sebesar Rp8.374.735.085,00 dari realisasi belanja barang TA 2021 sebesar



PEMERINTAH DAERAH KABUPATEN CILACAP
CATATAN ATAS LAPORAN KEUANGAN
Tahun Anggaran 2022

Rp160.480.154.253,00 dengan rincian sebagai berikut :

Belanja Barang-LRA	TA 2022			TA 2021	Naik/(Turun) (Rp)
	Anggaran (Rp)	Realisasi (Rp)	%	Realisasi (Rp)	
1 Belanja Barang Pakai Habis	163.619.798.153,00	151.603.724.398,00	92,66	159.474.017.753,00	(7.870.293.355,00)
2 Belanja Bahan Tak Habis Pakai	506.468.500,00	501.694.770,00	99,06	1.006.136.500,00	(504.441.730,00)
Jumlah	164.126.266.653,00	152.105.419.168,00	92,68	160.480.154.253,00	(8.374.735.085,00)

Realisasi Belanja Barang TA 2022 dan 2021 dapat dijelaskan sebagai berikut :

(a) Belanja Barang Pakai Habis

Realisasi Belanja Barang Pakai Habis pada TA 2022 sebesar Rp151.603.724.398,00 yaitu 92,66% dari anggaran pada TA 2022 sebesar Rp163.619.798.153,00 dan turun sebesar Rp7.870.293.355,00 dari realisasi belanja barang pakai habis TA 2021 sebesar Rp159.474.017.753,00 dengan rincian sebagai berikut :

Belanja Barang Pakai Habis	TA 2022			TA 2021	Naik/(Turun) (Rp)
	Anggaran (Rp)	Realisasi (Rp)	%	Realisasi (Rp)	
1 Belanja Bahan – Bahan Bangunan dan Konstruksi	4.529.914.030,00	3.970.974.848,00	87,66	3.379.516.842,00	591.458.006,00
2 Belanja Bahan – Bahan Kimia	672.755.300,00	592.519.923,00	88,07	818.810.818,00	(226.290.895,00)
3 Belanja Bahan – Bahan Bakar dan Pelumas	7.754.870.353,00	7.450.477.280,00	96,07	8.711.374.688,00	(1.260.897.408,00)
4 Belanja Bahan – Bahan/Bibit Tanaman	531.524.375,00	516.731.000,00	97,22	1.428.661.579,00	(911.930.579,00)
5 Belanja Bahan – Isi Tabung Pemadam Kebakaran	71.675.100,00	65.795.200,00	91,80	56.321.200,00	9.474.000,00
6 Belanja Bahan – Isi Tabung Gas	291.534.000,00	279.859.000,00	96,00	237.869.500,00	41.989.500,00
7 Belanja Bahan – Bahan/Bibit Ternak/Bibit Ikan	81.480.000,00	78.947.000,00	96,89	297.931.800,00	(218.984.800,00)
8 Belanja Bahan – Bahan Lainnya	1.485.594.010,00	1.445.192.363,00	97,28	3.316.900.405,00	(1.871.708.042,00)
9 Belanja Suku Cadang – Suku Cadang Alat Angkutan	1.446.932.880,00	1.377.681.754,00	95,21	2.297.928.155,00	(920.246.401,00)
10 Belanja Suku Cadang – Suku Cadang Alat Besar	0,00	0,00	0,00	104.545.100,00	(104.545.100,00)
11 Belanja Suku Cadang – Suku Cadang Alat Kedokteran	0,00	0,00	0,00	29.300.000,00	(29.300.000,00)
12 Belanja Suku Cadang – Suku Cadang Alat Laboratorium	102.973.000,00	102.813.000,00	99,84	164.397.800,00	(61.584.800,00)
13 Belanja Suku Cadang – Suku Cadang Alat Pemancar	0,00	0,00	0,00	64.346.000,00	(64.346.000,00)
14 Belanja Suku Cadang – Suku Cadang Alat Studio dan Komunikasi	780.000,00	780.000,00	100,00	25.350.000,00	(24.570.000,00)
15 Belanja Suku Cadang – Suku Cadang Lainnya	0,00	0,00	0,00	6.296.500,00	(6.296.500,00)
16 Belanja Alat/Bahan untuk Kegiatan Kantor - Alat Tulis Kantor	6.118.135.214,00	5.919.810.693,00	96,76	6.202.050.980,00	(282.240.287,00)
17 Belanja Alat/Bahan untuk Kegiatan Kantor – Kertas dan Cover	0,00	0,00	0,00	238.250,00	(238.250,00)
18 Belanja Alat/Bahan untuk Kegiatan Kantor – Bahan Cetak	12.405.318.418,00	11.433.319.515,00	92,16	13.437.024.432,00	(2.003.704.917,00)
19 Belanja Alat/Bahan untuk Kegiatan Kantor – Benda Pos	479.560.000,00	434.308.950,00	90,56	309.999.092,00	124.309.858,00
20 Belanja Alat/Bahan untuk Kegiatan Kantor – Persediaan Dokumen/Administrasi Tender	951.650,00	951.650,00	100,00	8.615.150,00	(7.663.500,00)
21 Belanja Alat/Bahan untuk Kegiatan Kantor – Bahan Komputer	2.004.031.400,00	1.911.283.400,00	95,37	2.000.782.419,00	(89.499.019,00)
22 Belanja Alat/Bahan untuk Kegiatan Kantor – Perabot Kantor	809.853.940,00	798.253.393,00	98,57	1.571.805.451,00	(773.552.058,00)
23 Belanja Alat/Bahan untuk Kegiatan Kantor – Alat Listrik	4.281.219.685,00	4.258.954.980,00	99,48	2.337.305.380,00	1.921.649.600,00
24 Belanja Alat/Bahan untuk Kegiatan Kantor – Perlengkapan Dinas	124.377.000,00	119.130.920,00	95,78	204.811.275,00	(85.680.355,00)
25 Belanja Alat/Bahan untuk Kegiatan Kantor – Perlengkapan Pendukung Olahraga	41.040.000,00	34.727.750,00	84,62	31.740.800,00	2.986.950,00



PEMERINTAH DAERAH KABUPATEN CILACAP
CATATAN ATAS LAPORAN KEUANGAN
Tahun Anggaran 2022

Belanja Barang Pakai Habis	TA 2022			TA 2021	Naik/(Turun) (Rp)	
	Anggaran (Rp)	Realisasi (Rp)	%	Realisasi (Rp)		
26	Belanja Alat/Bahan untuk Kegiatan Kantor – Suvenir/Cendera Mata	556.500.000,00	516.581.500,00	92,83	646.781.000,00	(130.199.500,00)
27	Belanja Alat/Bahan untuk Kegiatan Kantor – Alat/Bahan untuk Kegiatan Kantor Lainnya	3.007.251.250,00	2.891.280.223,00	96,14	1.014.376.693,00	1.876.903.530,00
28	Belanja Obat – Obat Obatan	5.275.254.585,94	5.012.732.369,00	95,02	10.919.860.790,00	(5.907.128.421,00)
29	Belanja Obat – Obat Obatan Lainnya	17.379.047.165,06	15.607.191.170,00	89,80	7.369.271.969,00	8.237.919.201,00
30	Belanja Barang untuk Dijual/Diserahkan kepada Masyarakat	50.842.408.147,00	46.675.105.997,00	91,80	50.641.390.932,00	(3.966.284.935,00)
31	Belanja Barang untuk Dijual/Diserahkan kepada Pihak Ketiga/Pihak Lain	76.000.000,00	76.000.000,00	100,00	35.178.000,00	40.822.000,00
32	Belanja Natura dan Pakan – Natura	799.026.150,00	736.555.180,00	92,18	660.310.500,00	76.244.680,00
33	Belanja Natura dan Pakan – Pakan	454.706.250,00	412.521.400,00	90,72	436.658.500,00	(24.137.100,00)
34	Belanja Persediaan penelitian – Persediaan Penelitian Lainnya	1.755.000,00	1.695.000,00	96,58	157.272.576,00	(155.577.576,00)
35	Belanja Makanan dan Minuman Rapat	24.932.065.000,00	22.959.831.986,00	92,09	26.403.142.595,00	(3.443.310.609,00)
36	Belanja Makanan dan Minuman Jamuan Tamu	4.346.347.650,00	4.177.384.119,00	96,11	2.566.998.209,00	1.610.385.910,00
37	Belanja Penambah Daya Tahan Tubuh	7.547.193.600,00	7.159.925.015,00	94,87	7.409.045.843,00	(249.120.828,00)
38	Belanja makanan dan Minuman pada Fasilitas Pelayanan Urusan Kesehatan	794.258.000,00	560.260.500,00	70,54	424.846.000,00	135.414.500,00
39	Belanja Makanan dan Minuman pada Fasilitas pelayanan Urusan Sosial	32.070.000,00	15.870.000,00	49,49	11.000.000,00	4.870.000,00
40	Belanja Makanan dan Minuman Aktivitas Lapangan	2.345.355.000,00	2.101.610.000,00	89,61	1.076.412.700,00	1.025.197.300,00
41	Belanja Pakaian Dinas KDH dan WKDH	24.000.000,00	24.000.000,00	100,00	0,00	24.000.000,00
42	Belanja Pakaian Sipil Harian (PSH)	189.000.000,00	181.300.500,00	95,93	152.000.000,00	29.300.500,00
43	Belanja Pakaian Sipil Lengkap (PSL)	42.000.000,00	42.000.000,00	100,00	71.395.000,00	(29.395.000,00)
	Belanja Pakaian Dinas Harian (PDH)	76.500.000,00	73.895.000,00	96,59	380.645.450,00	(306.750.450,00)
44	Belanja Pakaian Dinas Lapangan (PDL)	142.050.000,00	142.050.000,00	100,00	368.490.000,00	(226.440.000,00)
45	Belanja Pakaian Sipil Resmi (PSR)	15.000.000,00	15.000.000,00	100,00	15.000.000,00	0,00
46	Belanja Pakaian Penyelamatan	181.900.000,00	180.930.000,00	99,47	0,00	180.930.000,00
47	Belanja Pakaian Teknik	3.500.000,00	3.500.000,00	100,00	0,00	3.500.000,00
48	Belanja Pakaian KORPRI	1.350.000,00	1.350.000,00	100,00	1.350.000,00	0,00
	Belanja Pakaian Adat Daerah	109.500.000,00	94.475.000,00	86,28	148.660.000,00	(54.185.000,00)
	Belanja Pakaian Batik Tradisional	697.200.000,00	660.494.320,00	94,74	1.250.248.700,00	(589.754.380,00)
49	Belanja Pakaian Olahraga	445.510.000,00	419.219.900,00	94,10	255.858.680,00	163.361.220,00
50	Belanja Pakaian Paskibraka	68.530.000,00	68.452.600,00	99,89	13.900.000,00	54.552.600,00
	Jumlah	163.619.798.153,00	151.603.724.398,00	92,66	159.474.017.753,00	(7.870.293.355,00)

(b) Belanja Barang Tak Habis Pakai

Realisasi Belanja Barang Tak Habis Pakai pada TA 2022 sebesar Rp501.694.770,00 yaitu 99,06% dari anggaran pada TA 2022 sebesar Rp506.468.500,00 dan turun sebesar Rp504.441.730,00 dari realisasi belanja barang pakai habis TA 2021 sebesar Rp1.006.136.500,00 dengan rincian sebagai berikut :

Belanja Barang Tak habis Pakai	TA 2022			TA 2021	Naik/(Turun) (Rp)	
	Anggaran (Rp)	Realisasi (Rp)	%	Realisasi (Rp)		
1	Belanja komponen-komponen peralatan	89.800.000,00	89.600.800,00	99,78	91.215.000,00	(1.614.200,00)
2	Belanja komponen-komponen Rambu-Rambu	322.775.000,00	318.200.470,00	98,58	914.831.500,00	(596.631.030,00)
3	Belanja Pipa-Pipa Plastik PVC (UPVC)	93.893.500,00	93.893.500,00	100,00	90.000,00	93.803.500,00
	Jumlah	506.468.500,00	501.694.770,00	99,06	1.006.136.500,00	(504.441.730,00)



PEMERINTAH DAERAH KABUPATEN CILACAP
CATATAN ATAS LAPORAN KEUANGAN
Tahun Anggaran 2022

(2) Belanja Jasa

Realisasi Belanja Jasa pada TA 2022 sebesar Rp247.303.656.434,00 yaitu 91,32% dari anggaran pada TA 2022 sebesar Rp270.823.236.165,00 dan turun sebesar Rp16.654.247.885,00 dari realisasi belanja jasa TA 2021 sebesar Rp263.957.904.319,00 dengan rincian sebagai berikut :

Belanja Jasa	TA 2022			TA 2021	Naik/(Turun) (Rp)
	Anggaran (Rp)	Realisasi (Rp)	%	Realisasi (Rp)	
1 Belanja Jasa Kantor	180.663.398.577,00	162.944.016.150,00	90,19	185.901.333.021,00	(22.957.316.871,00)
2 Belanja luran Jaminan/Asuransi	52.529.145.600,00	50.281.996.715,00	95,72	46.530106.360,00	3.751.890.355,00
3 Belanja Sewa Peralatan dan Mesin	4.921.353.778,00	4.364.071.900,00	88,68	1.415.904.000,00	2.948.167.900,00
4 Belanja Sewa Gedung dan Bangunan	3.217.399.000,00	2.721.270.385,00	84,58	3.336.041.249,00	(614.770.864,00)
5 Belanja Sewa Aset Tetap Lainnya	12.500.000,00	12.500.000,00	100,00	5.000.000,00	7.500.000,00
6 Belanja Jasa Konsultasi Kontruksi	4.156.538.100,00	3.813.085.925,00	91,74	4.822.168.160,00	(1.009.082.235,00)
7 Belanja Jasa Konsultasi Non Kontruksi	3.715.125.700,00	3.078.317.690,00	82,86	10.933.076.473,00	(7.854.758.783,00)
8 Belanja Beasiswa Pendidikan PNS	228.000.000,00	159.800.000,00	70,09	90.200.000,00	69.600.000,00
9 Belanja Kursus/Pelatihan, Sosialisasi, Bimbingan Teknis serta Pendidikan dan Pelatihan	18.548.204.550,00	17.390.940.736,00	93,76	9.067.284.911,00	8.323.655.825,00
10 Belanja Jasa Insentif bagi Pegawai Non ASN atas Pemungutan Pajak Daerah	2.683.797.110,00	2.399.923.133,00	89,42	1.673.307.095,00	726.616.038,00
11 Belanja Jasa Insentif bagi Pegawai Non ASN atas Pemungutan Retribusi Daerah	147.773.750,00	137.733.800,00	93,21	183.483.050,00	(45.749.250,00)
Jumlah	270.823.236.165,00	247.303.656.434,00	91,32	263.957.904.319,00	(16.654.247.885,00)

Realisasi Belanja Jasa TA 2022 dan 2021 dapat dijelaskan sebagai berikut :

(a) Belanja Jasa Kantor

Realisasi Belanja Jasa Kantor pada TA 2022 sebesar Rp162.944.016.150,00 yaitu 90,19% dari anggaran pada TA 2022 sebesar Rp180.663.398.577,00 dan turun sebesar Rp22.957.316.871,00 dari realisasi Belanja Jasa Kantor TA 2021 sebesar Rp185.901.333.021,00 dapat dirinci lebih lanjut sebagai berikut :

Belanja Jasa Kantor-LRA	TA 2022			TA 2021	Naik/(Turun) (Rp)
	Anggaran (Rp)	Realisasi (Rp)	%	Realisasi (Rp)	
1 Jasa Pengelolaan BMD yang menghasilkan pendapatan	3.600.000,00	3.600.000,00	100,00	0,00	3.600.000,00
2 Honorarium Narasumber atau Pembahas, Moderator, Pembawa Acara, dan Panitia	7.684.010.000,00	6.636.496.000,00	86,37	9.804.524.000,00	(3.168.028.000,00)
3 Honorarium Tim Pelaksana Kegiatan dan Sekretariat Tim Pelaksana Kegiatan	7.720.030.000,00	7.074.108.000,00	91,63	6.993.660.000,00	80.448.000,00
4 Honorarium Pemberi Keterangan Ahli, Saksi Ahli, dan Beracara	352.100.000,00	230.050.000,00	65,34	92.900.000,00	137.150.000,00
5 Honorarium Penyuluhan atau Pendampingan	8.560.225.000,00	6.307.365.000,00	73,68	341.900.000,00	5.965.465.000,00
6 Honorarium Rohaniwan	247.500.000,00	182.450.000,00	73,72	69.700.000,00	112.750.000,00
7 Honorarium Tim Penyusunan Jurnal, Buletin, Majalah, Pengelola Teknologi Informasi dan Pengelola Website	383.835.000,00	349.260.000,00	90,99	244.140.000,00	105.120.000,00
8 Honorarium Penyelenggara Ujian	110.250.000,00	110.250.000,00	100,00	0,00	110.250.000,00
9 Honorarium Penulisan Butir Soal Tingkat Provinsi, Kabupaten dan Kota	6.875.000,00	6.875.000,00	100,00	0,00	6.875.000,00
10 Honorarium Penyelenggaraan	1.832.930.000,00	1.685.260.000,00	91,94	0,00	1.685.260.000,00



PEMERINTAH DAERAH KABUPATEN CILACAP
CATATAN ATAS LAPORAN KEUANGAN
Tahun Anggaran 2022

Belanja Jasa Kantor-LRA	TA 2022			TA 2021	Naik/(Turun) (Rp)
	Anggaran (Rp)	Realisasi (Rp)	%	Realisasi (Rp)	
Kegiatan Pendidikan dan Pelatihan					
11 Honorarium Tim Anggaran Pemerintah Daerah	650.400.000,00	624.600.000,00	96,03	0,00	624.600.000,00
12 Belanja Jasa Tenaga Pendidikan	27.873.956.225,00	26.739.966.921,00	95,93	48.187.831.445,00	(21.447.864.524,00)
13 Belanja Jasa Tenaga Kesehatan	10.059.367.460,00	8.315.307.034,00	82,66	15.353.253.496,00	(7.037.946.462,00)
14 Belanja Jasa Tenaga Laboratorium	86.964.200,00	86.519.450,00	99,49	80.816.700,00	5.702.750,00
15 Belanja Jasa Tenaga Penanganan Prasarana dan Sarana Umum	55.575.800,00	55.426.200,00	99,73	451.069.850,00	(395.643.650,00)
16 Belanja Jasa Tenaga Ketentraman, Ketertiban Umum dan Perlindungan Masyarakat	5.580.425.000,00	5.362.075.000,00	96,09	0,00	5.362.075.000,00
17 Belanja Jasa Tenaga Penanganan Bencana	1.125.445.000,00	1.121.305.000,00	99,63	2.101.330.000,00	(980.025.000,00)
18 Belanja Jasa Tenaga Penanganan Sosial	283.375.040,00	262.142.463,00	92,51	62.400.000,00	199.742.463,00
19 Belanja Jasa Tenaga Teknis Pertanian dan Pangan	138.975.000,00	136.455.000,00	98,19	306.850.000,00	(170.395.000,00)
20 Belanja Jasa Tenaga Arsip dan Perpustakaan	139.397.500,00	139.397.500,00	100,00	0,00	139.397.500,00
21 Jasa Tenaga Kesenian dan Kebudayaan	837.810.000,00	792.244.900,00	94,56	0,00	792.244.900,00
22 Belanja Jasa Tenaga Administrasi	37.653.972.900,00	35.782.009.682,00	95,03	34.357.142.500,00	1.424.867.182,00
23 Belanja Jasa Tenaga Operator Komputer	60.000.000,00	32.975.200,00	54,96	0,00	32.975.200,00
24 Belanja Jasa Tenaga Pelayanan Umum	120.456.000,00	117.708.000,00	97,72	0,00	117.708.000,00
25 Belanja Jasa Tenaga Ahli	1.535.909.100,00	1.449.124.870,00	94,35	4.015.230.689,00	(2.566.105.819,00)
26 Belanja Jasa Tenaga Kebersihan	272.280.000,00	272.200.000,00	99,97	423.250.000,00	(151.050.000,00)
27 Belanja Jasa Tenaga Keamanan	2.028.900.000,00	1.979.400.000,00	97,56	4.426.990.000,00	(2.447.590.000,00)
28 Belanja Jasa Tenaga Teknisi Mekanik dan Listrik	295.987.300,00	207.516.300,00	70,11	348.020.419,00	(140.504.119,00)
29 Belanja Jasa Audit/Surveillance ISO	465.550.000,00	440.979.875,00	94,72	353.580.800,00	87.399.075,00
30 Belanja Jasa Juri Perlombaan/Pertandingan	129.800.000,00	119.050.000,00	91,72	0,00	119.050.000,00
31 Belanja Jasa Tata Rias	33.750.000,00	33.750.000,00	100,00	250.000,00	33.500.000,00
32 Belanja Jasa Tenaga Informasi dan Teknologi	264.819.600,00	180.795.400,00	68,27	192.390.000,00	(11.594.600,00)
33 Belanja Jasa Pemasangan Instalasi Telepon, Air, dan Listrik	169.988.000,00	129.206.890,00	76,01	3.164.250,00	126.042.640,00
34 Belanja Jasa Pelaksanaan Transaksi Keuangan	16.296.000,00	16.254.000,00	99,74	600.000,00	15.654.000,00
35 Belanja Jasa Penulisan dan Penerjemahan	1.200.000,00	1.200.000,00	100,00	0,00	1.200.000,00
36 Belanja Jasa Konversi Aplikasi/Sistem Informasi	351.070.650,00	315.061.134,00	89,74	929.270.500,00	(614.209.366,00)
37 Belanja Jasa Penyelenggaraan Acara	1.668.447.500,00	1.374.119.270,00	82,36	2.091.177.600,00	(717.058.330,00)
38 Belanja Jasa Kontribusi Asosiasi	40.000.000,00	40.000.000,00	100,00	35.000.000,00	5.000.000,00
39 Belanja Jasa Pencucian Pakaian, Alat Kesenian dan Kebudayaan, serta Alat Rumah Tangga	188.475.000,00	182.756.550,00	96,97	262.966.900,00	(80.210.350,00)
40 Belanja Jasa Kalibrasi	33.641.400,00	26.061.060,00	77,47	322.684.900,00	(296.623.840,00)
41 Belanja Jasa Pembersihan, Pengendalian Hama, dan Fumigasi	29.988.000,00	29.273.800,00	97,62	68.461.300,00	(39.187.500,00)
42 Belanja Jasa Pengukuran Tanah	770.400.000,00	246.150.000,00	31,95	17.600.000,00	228.550.000,00
43 Belanja Jasa Iklan/Reklame, Film, dan Pemetretan	3.071.641.750,00	2.740.448.980,00	89,22	3.967.369.000,00	(1.226.920.020,00)
44 Belanja Tagihan Telepon	837.486.800,00	453.081.296,00	54,10	520.543.871,00	(67.462.575,00)
45 Belanja Tagihan Air	1.358.705.115,00	838.828.656,00	61,74	762.958.158,00	75.870.498,00
46 Belanja Tagihan Listrik	34.694.238.175,00	32.135.895.691,00	92,63	30.773.472.927,00	1.362.422.764,00
47 Belanja Langganan Jurnal/Surat Kabar/Majalah	741.959.100,00	659.375.000,00	88,87	739.094.438,00	(79.719.438,00)
48 Belanja Kawat/Faksimili/Internet/TV Berlangganan	10.233.613.000,00	9.119.943.134,00	89,12	4.986.638.458,00	4.133.304.676,00
49 Paket/Pengiriman	777.370.820,00	634.200.500,00	81,58	47.702.500,00	586.498.000,00
50 Registrasi/keanggotaan	908.500.000,00	137.265.124,00	15,11	467.231.940,00	(329.966.816,00)
51 Pembayaran Pajak, bea, dan Perizinan	1.149.924.142,00	963.884.977,00	83,82	1.358.744.380,00	(394.859.403,00)
52 Pengolahan Air Limbah	121.070.000,00	117.202.206,00	96,81	127.078.000,00	(9.875.794,00)
53 Belanja Medical Check Up	160.000.000,00	103.106.230,00	64,44	0,00	103.106.230,00



PEMERINTAH DAERAH KABUPATEN CILACAP
CATATAN ATAS LAPORAN KEUANGAN
Tahun Anggaran 2022

Belanja Jasa Kantor-LRA		TA 2022			TA 2021	Naik/(Turun) (Rp)
		Anggaran (Rp)	Realisasi (Rp)	%	Realisasi (Rp)	
54	Insentif Tenaga Kesehatan Vaksinator	5.327.412.000,00	4.622.394.000,00	86,77	10.212.344.000,00	(5.589.950.000,00)
55	Belanja Insentif Tenaga Kesehatan Penanganan COVID-19	1.417.500.000,00	1.221.644.857,00	86,18	0,00	1.221.644.857,00
Jumlah		180.663.398.577,00	162.944.016.150,00	90,19	185.901.333.021,00	(22.957.316.871,00)

(b) Belanja Iuran Jaminan/Asuransi

Realisasi Belanja Iuran Jaminan/Asuransi pada TA 2022 sebesar Rp50.281.996.715,00 yaitu 95,72% dari anggaran pada TA 2022 sebesar Rp52.529.145.600,00 dan naik sebesar Rp3.751.890.355,00 dari realisasi Belanja Iuran Jaminan /Asuransi TA 2021 sebesar Rp46.530.106.360,00 dapat dirinci lebih lanjut sebagai berikut :

Belanja Iuran Jaminan/Asuransi		TA 2022			TA 2021	Naik/(Turun) (Rp)
		Anggaran (Rp)	Realisasi (Rp)	%	Realisasi (Rp)	
1	Belanja Iuran Asuransi Kesehatan bagi Kepala Desa dan Perangkat Desa	4.452.610.000,00	4.290.361.916,00	96,36	4.134.541.664,00	155.820.252,00
2	Belanja Iuran Asuransi Kesehatan bagi Peserta PBPU dan BP Kelas 3	33.631.080.000,00	33.554.612.000,00	99,77	30.495.319.900,00	3.059.292.100,00
3	Belanja Bantuan Iuran Asuransi Kesehatan bagi Peserta PBPU dan BP Kelas 3	6.218.917.600,00	6.112.261.415,00	98,28	5.227.521.600,00	884.739.815,00
4	Belanja Iuran Jaminan Kesehatan bagi Non ASN	6.427.099.375,00	4.716.133.231,00	73,38	5.302.515.232,00	(586.382.001,00)
5	Belanja Iuran Asuransi Jaminan Kecelakaan Kerja (JKK) bagi Non ASN	422.999.600,00	346.810.707,00	81,99	349.207.086,00	(2.396.379,00)
6	Belanja Iuran Asuransi Jaminan Kematian (JKM) bagi Non ASN	532.161.125,00	432.508.211,00	81,27	436.208.230,00	(3.700.019,00)
7	Belanja Asuransi Barang Milik Daerah	844.277.900,00	829.309.235,00	98,23	584.792.648,00	244.516.587,00
Jumlah		52.529.145.600,00	50.281.996.715,00	95,72	46.530.106.360,00	3.751.890.355,00

(c) Belanja Sewa Peralatan dan Mesin

Realisasi Belanja Sewa Peralatan dan Mesin pada TA 2022 sebesar Rp4.364.071.900,00 yaitu 88,68% dari anggaran pada TA 2022 sebesar Rp4.921.353.778,00 dan naik sebesar Rp2.948.167.900,00 dari realisasi belanja Sewa Peralatan dan Mesin TA 2021 sebesar Rp1.415.904.000,00 dapat dirinci lebih lanjut sebagai berikut :

Belanja Sewa Peralatan dan Mesin		TA 2022			TA 2021	Naik/(Turun) (Rp)
		Anggaran (Rp)	Realisasi (Rp)	%	Realisasi (Rp)	
1	Belanja Sewa Alat Pengangkut	12.752.400,00	12.752.400,00	100,00	0,00	12.752.400,00
2	Belanja Sewa Electric Generating Set	235.361.600,00	233.390.000,00	99,16	159.840.000,00	73.550.000,00
3	Belanja Sewa Kendaraan Bermotor Penumpang	531.027.778,00	407.100.000,00	76,66	222.000.000,00	185.100.000,00
4	Belanja Sewa Kendaraan Bermotor Angkutan Barang	319.950.000,00	270.100.000,00	84,42	0,00	270.100.000,00
5	Belanja Sewa Kendaraan Tak Bermotor Penumpang	11.490.000,00	11.490.000,00	100,00	0,00	11.490.000,00
6	Belanja Sewa Alat Angkutan Apung Bermotor untuk Penumpang	9.000.000,00	6.000.000,00	66,67	0,00	6.000.000,00
7	Belanja Sewa Alat Kantor Lainnya	1.150.275.000,00	1.073.171.000,00	93,30	182.280.000,00	890.891.000,00
8	Belanja Sewa Mebel	1.823.603.000,00	1.632.286.500,00	89,51	1.920.000,00	1.630.366.500,00
9	Belanja Sewa Alat Pendingin	0,00	0,00	0,00	6.000.000,00	(6.000.000,00)
10	Belanja Sewa Alat Tumang Tangga Lainnya (Home Use)	4.800.000,00	3.146.000,00	65,54	3.146.000,00	0,00
11	Belanja Sewa Kursi Rapat Pejabat	22.984.000,00	14.554.000,00	63,32	311.389.000,00	(296.835.000,00)
12	Belanja Sewa Peralatan Studio Audio	119.710.000,00	106.700.000,00	89,13	473.150.000,00	(366.450.000,00)
13	Belanja Sewa Komputer Jaringan	0,00	0,00	0,00	6.679.000,00	(6.679.000,00)
14	Belanja Sewa Personal Computer	20.400.000,00	20.400.000,00	100,00	49.500.000,00	(29.100.000,00)
15	Belanja Sewa Peralatan Jaringan	660.000.000,00	572.982.000,00	86,82	0,00	572.982.000,00
Jumlah		4.921.353.778,00	4.364.071.900,00	88,68	1.415.904.000,00	2.948.167.900,00



PEMERINTAH DAERAH KABUPATEN CILACAP
CATATAN ATAS LAPORAN KEUANGAN
Tahun Anggaran 2022

Belanja Sewa Peralatan dan Mesin TA 2022 sebesar Rp4.364.071.900,00 atau 308,22% dibandingkan dengan TA 2021 sebesar Rp1.415.904.000,00, khususnya di belanja sewa alat kantor lainnya berupa sewa sound system, blower dan belanja sewa mebel berupa belanja sewa tenda/tratag, meja dan kursi untuk acara kegiatan Reses DPRD, Hari Jadi Kabupaten Cilacap, dan Hari Ulang Tahun Republik Indonesia seiring dengan pelonggaran PPKM tahun 2022.

(d) Belanja Sewa Gedung dan Bangunan

Realisasi Belanja Sewa Gedung dan Bangunan pada TA 2022 sebesar Rp2.721.270.385,00 yaitu 84,58% dari anggaran pada TA 2022 sebesar Rp3.217.399.000,00 dan turun sebesar Rp614.770.864,00 dari realisasi Belanja Sewa Gedung dan Bangunan TA 2021 sebesar Rp3.336.041.249,00 dapat dirinci lebih lanjut sebagai berikut :

Belanja Sewa Gedung dan Bangunan		TA 2022			TA 2021	Naik/(Turun) (Rp)
		Anggaran (Rp)	Realisasi (Rp)	%	Realisasi (Rp)	
1	Belanja Sewa Bangunan Gedung Kantor	625.400.000,00	583.996.000,00	93,38	2.922.856.250,00	(2.338.860.250,00)
2	Belanja Sewa Bangunan Kesehatan	8.000.000,00	0,00	0,00	0,00	0,00
3	Belanja Sewa Bangunan Gedung Tempat Pertemuan	226.000.000,00	194.250.000,00	85,95	156.455.000,00	37.795.000,00
4	Belanja Sewa Hotel	2.357.999.000,00	1.943.024.385,00	82,40	256.729.999,00	1.686.294.386,00
Jumlah		3.217.399.000,00	2.721.270.385,00	84,58	3.336.041.249,00	(614.770.864,00)

(e) Belanja Sewa Aset Tetap Lainnya

Realisasi Belanja Sewa Aset Tetap Lainnya pada TA 2022 sebesar Rp12.500.000,00 yaitu 100,00% dari anggaran pada TA 2022 sebesar Rp12.500.000,00 dan naik sebesar Rp7.500.000,00 dari realisasi Belanja Sewa Aset Tetap Lainnya TA 2021 sebesar Rp5.000.000,00.

(f) Belanja Jasa Konsultasi Konstruksi

Realisasi Belanja Jasa Konsultasi Konstruksi pada TA 2022 sebesar Rp3.813.085.925,00 yaitu 91,74% dari anggaran pada TA 2022 sebesar Rp4.156.538.100,00, dan turun sebesar Rp1.009.082.235,00 dari realisasi Belanja Jasa Konsultasi Konstruksi TA 2021 sebesar Rp4.822.168.160,00, dapat dirinci lebih lanjut sebagai berikut :

Belanja Jasa Konsultasi Konstruksi		TA 2022			TA 2021	Naik/(Turun) (Rp)
		Anggaran (Rp)	Realisasi (Rp)	%	Realisasi (Rp)	
1	Belanja Jasa Konsultasi Perencanaan Arsitektur-Jasa Nasihat dan Pra Desain Arsitektural	6.150.000,00	6.150.000,00	100,00	108.511.000,00	(102.361.000,00)
2	Belanja Jasa Konsultasi Perencanaan Arsitektur-Jasa Desain Arsitektural	503.238.000,00	475.843.525,00	94,56	674.652.250,00	(198.808.725,00)
3	Belanja Jasa Konsultansi Perencanaan Rekayasa-Jasa Desain Rekayasa untuk Konstruksi Pondasi serta Struktur Bangunan	2.000.000,00	2.000.000,00	100,00	82.960.450,00	(80.960.450,00)
4	Belanja Jasa Konsultasi Perencanaan Arsitektur-Jasa Desain Interior	0,00	0,00	0,00	43.500.000,00	(43.500.000,00)
5	Belanja Jasa Konsultasi Perencanaan Arsitektur-Jasa Arsitektur Lainnya	0,00	0,00	0,00	11.750.000,00	(11.750.000,00)
6	Belanja Jasa Konsultasi Perencanaan Rekayasa-Jasa Nasihat dan Konsultasi Rekayasa Teknik	0,00	0,00	0,00	91.750.000,00	(91.750.000,00)
7	Belanja Jasa Konsultasi Perencanaan Rekayasa-Jasa Desain Rekayasa untuk Pekerjaan Teknik Sipil Air	1.120.500.000,00	1.072.360.350,00	95,70	1.187.064.200,00	(114.703.850,00)



PEMERINTAH DAERAH KABUPATEN CILACAP
CATATAN ATAS LAPORAN KEUANGAN
Tahun Anggaran 2022

Belanja Jasa Konsultasi Konstruksi	TA 2022			TA 2021 Realisasi (Rp)	Naik/(Turun) (Rp)	
	Anggaran (Rp)	Realisasi (Rp)	%			
8	Belanja Jasa Konsultasi Perencanaan Rekayasa-Jasa Desain Rekayasa untuk Pekerjaan Teknik Sipil Transportasi	50.000.000,00	49.900.000,00	99,80	46.051.500,00	3.848.500,00
9	Belanja Jasa Konsultasi Perencanaan Rekayasa-Jasa Desain Rekayasa untuk Proses Industri dan Produksi	0,00	0,00	0,00	41.200.000,00	(41.200.000,00)
10	Belanja Jasa Konsultasi Perencanaan Rekayasa-Jasa Desain Rekayasa Lainnya	0,00	0,00	0,00	293.061.050,00	(293.061.050,00)
11	Belanja Jasa Konsultasi Perencanaan Penataan Ruang-Jasa Perencanaan dan Perancangan Perkotaan	545.560.000,00	397.988.000,00	72,95	474.853.500,00	(76.865.500,00)
12	Belanja Jasa Konsultasi Perencanaan Penataan Ruang-Jasa Perencanaan Wilayah	499.191.250,00	463.663.650,00	92,88	140.558.000,00	323.105.650,00
13	Belanja Jasa Konsultasi Perencanaan Penataan Ruang-Jasa Perencanaan dan Perancangan Lingkungan Bangunan dan Landscape	0,00	0,00	0,00	391.257.110,00	(391.257.110,00)
14	Belanja Jasa Konsultasi Pengawasan Arsitektur	0,00	0,00	0,00	6.000.000,00	(6.000.000,00)
15	Belanja Jasa Konsultasi Pengawasan Rekayasa-Jasa Pengawas Pekerjaan Konstruksi Bangunan Gedung	504.893.000,00	493.156.500,00	97,68	0,00	493.156.500,00
16	Belanja Jasa Konsultasi Pengawasan Rekayasa-Jasa Pengawas Pekerjaan Konstruksi Bangunan Gedung	0,00	0,00	0,00	548.707.500,00	(548.707.500,00)
17	Belanja Jasa Konsultasi Lainnya-Jasa Konsultasi Lingkungan	653.575.850,00	593.494.400,00	90,81	614.291.600,00	(20.797.200,00)
18	Belanja Jasa Konsultasi Lainnya-Jasa Konsultasi Estimasi Nilai Lahan dan Bangunan	236.000.000,00	223.748.500,00	94,81	66.000.000,00	157.748.500,00
19	Belanja Jasa Konsultasi Lainnya-Jasa Manajemen Proyek Terkait Konstruksi Bangunan	35.430.000,00	34.781.000,00	98,17	0,00	34.781.000,00
Jumlah		4.156.538.100,00	3.813.085.925,00	91,74	4.822.168.160,00	(1.009.082.235,00)

(g) Belanja Jasa Konsultasi Non Konstruksi

Realisasi Belanja Jasa Konsultasi Konstruksi pada TA 2022 sebesar Rp3.078.317.690,00 yaitu 82,86% dari anggaran pada TA 2022 sebesar Rp3.715.125.700,00 dan turun sebesar Rp7.854.758.783,00 dari realisasi Belanja Jasa Konsultasi Non Konstruksi TA 2021 sebesar Rp10.933.076.473,00, dapat dirinci lebih lanjut sebagai berikut:

Belanja Jasa Konsultasi Non Konstruksi	TA 2022			TA 2021 Realisasi (Rp)	Naik/(Turun) (Rp)	
	Anggaran (Rp)	Realisasi (Rp)	%			
1	Belanja Jasa Konsultasi Berorientasi Bidang-Pengembangan Pertanian dan Pedesaan	149.000.000,00	133.977.000,00	89,92	279.477.000,00	(145.500.000,00)
2	Belanja Jasa Konsultasi Berorientasi Bidang-Transportasi	0,00	0,00	0,00	101.160.000,00	(101.160.000,00)
3	Belanja Jasa Konsultasi Berorientasi Bidang-Perindustrian dan Perdagangan	148.000.000,00	145.077.000,00	98,03	0,00	145.077.000,00
4	Belanja Jasa Konsultasi Berorientasi Bidang-Telematika	50.000.000,00	49.617.000,00	99,23	23.455.000,00	26.162.000,00
5	Belanja Jasa Konsultasi Berorientasi Bidang-Keluangan	50.000.000,00	49.377.795,00	98,76	0,00	49.377.795,00
6	Belanja Jasa Konsultasi Berorientasi Bidang-Kesehatan	0,00	0,00	0,00	6.910.850.223,00	(6.910.850.223,00)
7	Belanja Jasa Konsultasi Berorientasi Bidang-Kependudukan	400.000.000,00	391.330.500,00	97,83	784.866.500,00	(393.536.000,00)
8	Belanja Jasa Konsultasi Berorientasi Layanan-Jasa Survei	447.200.000,00	441.804.100,00	98,79	645.386.000,00	(203.581.900,00)
9	Belanja Jasa Konsultasi Berorientasi Layanan-Jasa Studi Penelitian dan Bantuan Teknik	0,00	0,00	0,00	657.472.750,00	(657.472.750,00)
10	Belanja Jasa Konsultasi Berorientasi Layanan-Jasa Konsultasi Manajemen	31.000.000,00	15.000.000,00	48,39	71.401.000,00	(56.401.000,00)
11	Belanja Jasa Konsultasi Berorientasi	2.439.925.700,00	1.852.134.295,00	75,91	1.314.303.000,00	537.831.295,00



PEMERINTAH DAERAH KABUPATEN CILACAP
CATATAN ATAS LAPORAN KEUANGAN
Tahun Anggaran 2022

Belanja Jasa Konsultasi Non Konstruksi	TA 2022			TA 2021 Realisasi (Rp)	Naik/(Turun) (Rp)
	Anggaran (Rp)	Realisasi (Rp)	%		
Layanan-Jasa Khusus					
12 Belanja Jasa Konsultasi Berorientasi Layanan-Jasa Konsultasi Perencanaan Kepariwisata	0,00	0,00	0,00	144.705.000,00	(144.705.000,00)
Jumlah	3.715.125.700,00	3.078.317.690,00	82,86	10.933.076.473,00	(7.854.758.783,00)

(h) Belanja Beasiswa Pendidikan PNS

Realisasi Belanja Beasiswa Pendidikan PNS pada TA 2022 sebesar Rp159.800.000,00 yaitu 70,09% dari anggaran pada TA 2022 sebesar Rp228.000.000,00 dan naik sebesar Rp69.600.000,00 dari realisasi Belanja Beasiswa Pendidikan PNS TA 2021 sebesar Rp90.200.000,00, dapat dirinci lebih lanjut sebagai berikut :

Belanja Beasiswa Pendidikan PNS	TA 2022			TA 2021 Realisasi (Rp)	Naik/(Turun) (Rp)
	Anggaran (Rp)	Realisasi (Rp)	%		
1 Belanja Beasiswa Tugas Belajar S1	84.000.000,00	17.000.000,00	20,24	5.000.000,00	12.000.000,00
2 Belanja Beasiswa Tugas Belajar S2	144.000.000,00	142.800.000,00	99,17	85.200.000,00	57.600.000,00
Jumlah	228.000.000,00	159.800.000,00	70,09	90.200.000,00	69.600.000,00

(i) Belanja Kursus/Pelatihan, Sosialisasi, Bimbingan Teknis serta Pendidikan dan Pelatihan

Realisasi Belanja Kursus/Pelatihan, Sosialisasi, Bimbingan Teknis serta Pendidikan dan Pelatihan pada TA 2022 sebesar Rp17.390.940.736,00 yaitu 93,76% dari anggaran pada TA 2022 sebesar Rp18.548.204.550,00 dan naik Rp8.323.655.825,00 dari realisasi Belanja Kursus/Pelatihan, Sosialisasi, Bimbingan Teknis TA 2021 sebesar Rp9.067.284.911,00 dapat dirinci lebih lanjut sebagai berikut :

Belanja Kursus Singkat/Pelatihan, Sosialisasi, Bimbingan Teknis serta Pendidikan dan Pelatihan	TA 2022			TA 2021 Realisasi (Rp)	Naik/(Turun) (Rp)
	Anggaran (Rp)	Realisasi (Rp)	%		
1 Belanja Kursus Singkat/Pelatihan	14.642.101.050,00	13.844.173.685,00	94,55	5.949.784.211,00	7.894.389.474,00
2 Belanja Sosialisasi	2.399.961.300,00	2.318.313.351,00	96,60	604.730.200,00	1.713.583.151,00
3 Belanja Bimbingan Teknis	795.670.200,00	735.293.700,00	92,41	1.487.350.000,00	(752.056.300,00)
4 Belanja Diklat Kepemimpinan	710.472.000,00	493.160.000,00	69,41	1.025.420.500,00	(532.260.500,00)
Jumlah	18.548.204.550,00	17.390.940.736,00	93,76	9.067.284.911,00	8.323.655.825,00

(j) Belanja Jasa Insentif bagi Pegawai Non ASN atas Pemungutan Pajak Daerah

Realisasi Belanja Jasa Insentif bagi Pegawai Non ASN atas Pemungutan Pajak Daerah pada TA 2022 sebesar Rp2.399.923.133,00 yaitu 89,42% dari anggaran pada TA 2022 sebesar Rp2.683.797.110,00 dan naik Rp726.616.038,00 dari realisasi belanja jasa insentif bagi Pegawai Non ASN TA 2021 sebesar Rp1.673.307.095,00 dapat dirinci lebih lanjut sebagai berikut :

Belanja Jasa Insentif bagi Pegawai Non ASN atas Pemungutan Pajak Daerah	TA 2022			TA 2021 Realisasi (Rp)	Naik/(Turun) (Rp)
	Anggaran (Rp)	Realisasi (Rp)	%		
1 Belanja Insentif Non ASN atas Pemungutan Pajak Hotel	62.674.851,00	58.936.726,00	94,04	15.474.375,00	43.462.351,00
2 Belanja Insentif Non ASN atas Pemungutan Pajak Restoran	59.232.253,00	58.112.648,00	98,11	24.801.010,00	33.311.638,00
3 Belanja Insentif Non ASN atas Pemungutan Pajak Hiburan	12.485.220,00	10.123.057,00	81,08	0,00	10.123.057,00
4 Belanja Insentif Non ASN atas Pemungutan Pajak Reklame	21.911.829,00	21.749.302,00	99,26	19.650.216,00	2.099.086,00
5 Belanja Insentif Non ASN atas Pemungutan Pajak Penerangan Jalan	783.810.693,00	773.184.097,00	98,64	541.877.438,00	231.306.659,00
6 Belanja Insentif Non ASN atas	6.645.533,00	4.484.033,00	67,47	2.927.552,00	1.556.481,00



PEMERINTAH DAERAH KABUPATEN CILACAP
CATATAN ATAS LAPORAN KEUANGAN
Tahun Anggaran 2022

Belanja Jasa Insentif bagi Pegawai Non ASN atas Pemungutan Pajak Daerah	TA 2022			TA 2021	Naik/(Turun) (Rp)
	Anggaran (Rp)	Realisasi (Rp)	%	Realisasi (Rp)	
7	12.087.645,00	11.901.176,00	98,46	3.539.094,00	8.362.082,00
8	288.881.073,00	215.465.608,00	74,59	162.280.463,00	53.185.145,00
9	1.035.134.250,00	1.029.787.386,00	99,48	807.940.507,00	221.846.879,00
10	400.933.763,00	216.179.100,00	53,92	94.816.440,00	121.362.660,00
Jumlah	2.683.797.110,00	2.399.923.133,00	89,42	1.673.307.095,00	726.616.038,00

(k) Belanja Jasa Insentif bagi Pegawai Non ASN atas Pemungutan Retribusi Daerah

Realisasi Belanja Jasa Insentif bagi Pegawai Non ASN atas Pemungutan Retribusi Daerah sebesar Rp137.733.800,00 yaitu 93,21% dari anggaran pada TA 2022 sebesar Rp147.773.750,00 dan turun Rp45.749.250,00 dari realisasi belanja jasa insentif bagi Pegawai Non ASN TA 2021 sebesar Rp183.483.050,00.

(3) Belanja Pemeliharaan

Realisasi Belanja Pemeliharaan pada TA 2022 sebesar Rp47.842.348.016,00 yaitu 98,12% dari anggaran pada TA 2022 sebesar Rp48.759.622.392,00 dan turun Rp9.605.468.200,00 dari realisasi Belanja Pemeliharaan TA 2021 sebesar Rp38.236.879.816,00 dengan rincian sebagai berikut :

Belanja Pemeliharaan	TA 2022			TA 2021	Naik/(Turun) (Rp)
	Anggaran (Rp)	Realisasi (Rp)	%	Realisasi (Rp)	
1	25.938.000,00	25.648.000,00	98,88	0,00	25.648.000,00
2	10.323.509.677,00	9.839.591.632,00	95,31	9.373.425.009,00	466.166.623,00
3	5.907.527.715,00	5.766.567.384,00	97,61	4.401.868.796,00	1.364.698.588,00
4	32.487.658.000,00	32.195.733.600,00	99,10	24.426.554.111,00	7.769.179.489,00
5	14.989.000,00	14.807.400,00	98,79	35.031.900,00	(20.224.500,00)
Jumlah	48.759.622.392,00	47.842.348.016,00	98,12	38.236.879.816,00	9.605.468.200,00

(4) Belanja Perjalanan Dinas

Realisasi Belanja Perjalanan Dinas pada TA 2022 sebesar Rp49.539.957.746,00 yaitu 83,99% dari anggaran pada TA 2022 sebesar Rp58.981.506.790,00 dan naik Rp14.186.621.992,00 dari realisasi Belanja Perjalanan Dinas TA 2021 sebesar Rp35.353.335.754,00 dengan rincian sebagai berikut:

Belanja Perjalanan Dinas	TA 2022			TA 2021	Naik/(Turun) (Rp)
	Anggaran (Rp)	Realisasi (Rp)	%	Realisasi (Rp)	
1	58.578.436.590,00	49.539.957.746,00	84,57	35.353.335.754,00	14.186.621.992,00
2	403.070.200,00	0,00	0,00	0,00	0,00
Jumlah	58.981.506.790,00	49.539.957.746,00	83,99	35.353.335.754,00	14.186.621.992,00

Realisasi Belanja Perjalanan Dinas TA 2022 dan TA 2021 dapat dijelaskan sebagai berikut :

(a) Perjalanan Dinas Dalam Negeri

Realisasi Belanja Perjalanan Dinas Dalam Negeri pada TA 2022 sebesar Rp49.539.957.746,00 yaitu 84,57% dari anggaran pada



PEMERINTAH DAERAH KABUPATEN CILACAP
CATATAN ATAS LAPORAN KEUANGAN
Tahun Anggaran 2022

TA 2022 sebesar Rp58.578.436.590,00 dan naik Rp14.186.621.992,00 dari realisasi belanja perjalanan dinas dalam negeri TA 2021 sebesar Rp35.353.335.754,00 dapat dirinci lebih lanjut sebagai berikut:

Belanja Perjalanan Dinas Dalam Negeri	TA 2022			TA 2021 Realisasi (Rp)	Naik/(Turun) (Rp)
	Anggaran (Rp)	Realisasi (Rp)	%		
1 Belanja Perjalanan Dinas Biasa	36.892.583.140,00	29.691.425.904,00	80,48	25.506.225.754,00	4.185.200.150,00
2 Belanja Perjalanan Dinas Dalam Daerah	21.685.853.450,00	19.848.531.842,00	91,53	9.847.110.000,00	10.001.421.842,00
Jumlah	58.578.436.590,00	49.539.957.746,00	84,57	35.353.335.754,00	14.186.621.992,00

(b) Perjalanan Dinas Luar Negeri

Realisasi Belanja Perjalanan Dinas Luar Negeri pada TA 2022 sebesar Rp0,00 yaitu 0,00% dari anggaran pada TA 2022 sebesar Rp403.070.200,00 dan Rp0,00 dari realisasi perjalanan dinas luar negeri TA 2021 sebesar Rp0,00.

(5) Belanja Uang dan/atau Jasa untuk Diberikan kepada Pihak Ketiga/Pihak Lain/Masyarakat

Realisasi Belanja Uang dan/atau Jasa untuk Diberikan kepada Pihak Ketiga/Pihak Lain/Masyarakat pada TA 2022 sebesar Rp5.214.323.534,00 yaitu 94,79% dari anggaran pada TA 2022 sebesar Rp5.500.952.500,00 dan naik sebesar Rp1.588.382.634,00 dari realisasi TA 2021 sebesar Rp3.625.940.900,00 dengan rincian sebagai berikut:

Belanja Uang dan/atau Jasa untuk Diberikan kepada Pihak Ketiga/Pihak Lain/Masyarakat	TA 2022			TA 2021 Realisasi (Rp)	Naik/(Turun) (Rp)
	Anggaran (Rp)	Realisasi (Rp)	%		
1 Belanja Uang yang diberikan kepada Pihak Ketiga/Pihak Lain/Masyarakat	5.249.952.500,00	5.158.323.534,00	98,25	2.991.868.900,00	2.166.454.634,00
2 Belanja Jasa yang diberikan kepada Pihak Ketiga/Pihak Lain/Masyarakat	251.000.000,00	56.000.000,00	22,31	634.072.000,00	(578.072.000,00)
Jumlah	5.500.952.500,00	5.214.323.534,00	94,79	3.625.940.900,00	1.588.382.634,00

Realisasi Belanja Uang dan/atau Jasa untuk Diberikan kepada Pihak Ketiga/Pihak Lain/Masyarakat TA 2022 dan TA 2021 dapat dijelaskan sebagai berikut :

(a) Belanja Uang untuk Diberikan kepada Pihak Ketiga/Pihak Lain/Masyarakat

Realisasi Belanja Uang untuk Diberikan kepada Pihak Ketiga/Pihak Lain/Masyarakat pada TA 2022 sebesar Rp5.158.323.534,00 yaitu 98,25% dari anggaran pada TA 2022 sebesar Rp5.249.952.500,00 dan naik sebesar Rp2.166.454.634,00 dari realisasi TA 2021 sebesar Rp2.991.868.900,00 dengan rincian sebagai berikut:

Belanja Uang untuk Diberikan kepada Pihak Ketiga/Pihak Lain/Masyarakat	TA 2022			TA 2021 Realisasi (Rp)	Naik/(Turun) (Rp)
	Anggaran (Rp)	Realisasi (Rp)	%		
1 Belanja Hadiah yang Bersifat Perlombaan	640.852.500,00	638.130.500,00	99,58	738.318.900,00	(100.188.400,00)
2 Belanja Penghargaan atas Suatu Prestasi	1.997.150.000,00	1.957.350.000,00	98,01	1.801.550.000,00	155.800.000,00
3 Belanja Beasiswa	28.800.000,00	27.300.000,00	94,79	25.600.000,00	1.700.000,00
4 Belanja Penanganan Dampak Sosial Kemasyarakatan	873.150.000,00	825.543.034,00	94,55	0,00	825.543.034,00
5 Belanja Transfer Keuangan Daerah dan Desa (TKDD)	1.710.000.000,00	1.710.000.000,00	100,00	426.400.000,00	1.283.600.000,00
Jumlah	5.249.952.500,00	5.158.323.534,00	98,25	2.991.868.900,00	2.166.454.634,00



PEMERINTAH DAERAH KABUPATEN CILACAP
CATATAN ATAS LAPORAN KEUANGAN
Tahun Anggaran 2022

(b) Belanja Jasa untuk Diberikan kepada Pihak Ketiga/Pihak Lain/Masyarakat Lain/Masyarakat

Realisasi Belanja Belanja Uang untuk Diberikan kepada Pihak Ketiga/Pihak Lain/Masyarakat pada TA 2022 sebesar Rp56.000.000,00 yaitu 22,31% dari anggaran pada TA 2022 sebesar Rp251.000.000,00 dan turun sebesar Rp578.072.000,00 dari realisasi TA 2021 sebesar Rp634.072.000,00 dengan rincian sebagai berikut:

Belanja Jasa untuk Diberikan kepada Pihak Ketiga/Pihak Lain/Masyarakat	TA 2022			TA 2021 Realisasi (Rp)	Naik/(Turun) (Rp)
	Anggaran (Rp)	Realisasi (Rp)	%		
1 Belanja Jasa yang Diberikan kepada Pihak Ketiga/Pihak Lain	251.000.000,00	56.000.000,00	22,31	595.660.000,00	(539.660.000,00)
2 Belanja Penghargaan atas Suatu Prestasi	0,00	0,00	0,00	38.412.000,00	(38.412.000,00)
Jumlah	251.000.000,00	56.000.000,00	22,31	634.072.000,00	(578.072.000,00)

(6) Belanja Barang dan Jasa BOS

Realisasi Barang dan Jasa BOS pada TA 2022 sebesar Rp138.075.274.101,00 yaitu 99,00% dari anggaran pada TA 2022 sebesar Rp139.469.740.176,00 dan turun sebesar Rp10.278.556.673,80 dari realisasi belanja barang dan jasa BOS TA 2021 sebesar Rp148.353.830.774,80.

(7) Belanja Barang dan Jasa BLUD

Realisasi Barang dan Jasa BLUD pada TA 2022 sebesar Rp287.901.458.487,27 yaitu 92,51% dari anggaran pada TA 2022 sebesar Rp311.209.160.637,00 dan naik sebesar Rp40.967.000.629,27 dari realisasi belanja barang dan jasa BLUD TA 2021 sebesar Rp246.934.457.858,00 dengan rincian sebagai berikut:

Uraian Realisasi Belanja Barang dan Jasa BLUD TA 2022		RSUD Cilacap (Rp)	RSUD Majenang (Rp)	Puskesmas (Rp)
1	Belanja Bahan-Bahan Bangunan dan Konstruksi	174.881.350,00	233.777.100,00	416.217.004,00
2	Belanja Bahan-Bahan Kimia	0,00	0,00	41.162.495,00
3	Belanja Bahan-Bahan Bakar dan Pelumas	66.407.100,00	394.233.201,00	1.025.164.793,00
4	Belanja Bahan-Bahan/Bibit Tanaman	0,00	0,00	500.000,00
5	Belanja Bahan-Isi Tabung Pemadam Kebakaran		15.320.000,00	68.865.850,00
6	Belanja Bahan-Isi Tabung Gas	143.614.750,00	107.224.000,00	304.626.465,00
7	Belanja Bahan-Bahan Lainnya	0,00	1.499.917.000,00	1.803.127.687,00
8	Belanja Suku Cadang-Suku Cadang Alat Angkutan	0,00	0,00	276.657.545,00
9	Belanja Suku Cadang-Suku Cadang Alat Besar	133.847.100,00	0,00	0,00
10	Belanja Suku Cadang-Suku Cadang Alat Kedokteran	9.733.360,00	194.116.395,00	96.171.988,00
11	Belanja Suku Cadang-Suku Cadang Alat Bengkel	0,00	0,00	0,00
12	Belanja Suku Cadang-Suku Cadang Alat Laboratorium	0,00	19.643.972,00	2.805.000,00
13	Belanja Suku Cadang-Suku Cadang Alat Studio dan Komunikasi	0,00	0,00	2.820.000,00
14	Belanja Suku Cadang-Suku Cadang Lainnya	0,00	3.063.900,00	7.258.000,00
15	Belanja Alat/Bahan untuk Kegiatan Kantor-Alat Tulis Kantor	528.278.190,00	530.142.100,00	1.867.255.788,00
16	Belanja Alat/Bahan untuk Kegiatan Kantor-Kertas dan Cover	133.123.250,00	0,00	0,00
17	Belanja Alat/Bahan untuk Kegiatan Kantor-Bahan Cetak	1.470.856.810,00	626.526.222,00	2.593.873.575,00
18	Belanja Alat/Bahan untuk Kegiatan Kantor-Benda Pos	14.639.700,00	10.197.506,00	86.728.000,00
19	Belanja Alat/Bahan untuk Kegiatan Kantor-Persediaan Dokumen/Administrasi Tender	0,00	0,00	475.000,00
20	Belanja Alat/Bahan untuk Kegiatan Kantor-Bahan Komputer	122.872.500,00	0,00	80.809.050,00
21	Belanja Alat/Bahan untuk Kegiatan Kantor-Perabot Kantor	513.142.664,00	244.182.839,00	681.264.933,00
22	Belanja Alat/Bahan untuk Kegiatan Kantor-Alat Listrik	350.159.527,00	259.723.450,00	238.126.531,00
23	Belanja Alat/Bahan untuk Kegiatan Kantor-Perlengkapan Dinas		344.926.393,00	1.073.000,00
24	Belanja Alat/Bahan untuk Kegiatan Kantor-Alat/Bahan untuk Kegiatan Kantor Lainnya	1.637.043.268,00	127.665.474,00	591.171.961,00
25	Belanja Obat-Obatan-Obat	34.868.294.910,00	5.739.246.351,00	2.374.339.719,00
26	Belanja Obat-Obatan-Obat-Obatan Lainnya	1.614.840.000,00	6.296.140.961,00	2.979.909.239,00
27	Belanja Natura dan Pakan-Natura	2.177.051.860,00	929.240.895,00	438.596.100,00
28	Belanja Persediaan Penelitian-Persediaan Penelitian Lainnya	0,00	0,00	6.300.000,00
29	Belanja Natura dan Pakan-Natura dan Pakan Lainnya	12.650.000,00	0,00	0,00



PEMERINTAH DAERAH KABUPATEN CILACAP
CATATAN ATAS LAPORAN KEUANGAN
Tahun Anggaran 2022

Uraian Realisasi Belanja Barang dan Jasa BLUD TA 2022		RSUD Cilacap (Rp)	RSUD Majenang (Rp)	Puskesmas (Rp)
30	Belanja Makanan dan Minuman Rapat	228.992.500,00	50.004.390,00	360.535.000,00
31	Belanja Makanan dan Minuman Jamuan Tamu	144.565.000,00	12.254.351,00	756.249.090,00
32	Belanja Penambah Daya Tahan Tubuh	0,00	629.536.968,00	881.825.841,00
33	Belanja Makanan dan Minuman pada Fasilitas Pelayanan Urusan Kesehatan	1.654.039.410,00	0,00	1.306.700.985,00
34	Belanja Makanan dan Minuman Aktivitas Lapangan	0,00	25.450.000,00	13.605.300,00
35	Belanja Pakaian Dinas Harian (PDH)	1.111.916.100,00	0,00	651.812.080,00
36	Belanja Pakaian Dinas Lapangan (PDL)	307.608.500,00	70.036.200,00	9.970.000,00
37	Belanja Pakaian KORPRI	0,00	0,00	107.759.111,00
38	Belanja Pakaian Adat Daerah	0,00	0,00	53.000.000,00
39	Belanja Pakaian Batik Tradisional	0,00	0,00	213.606.250,00
40	Belanja Pakaian Olahraga	0,00	3.742.000,00	209.065.500,00
41	Belanja Komponen-Komponen Lainnya	0,00	0,00	2.550.000,00
42	Belanja Pipa-Pipa Baja	0,00	0,00	0,00
43	Belanja Pipa-Pipa Plastik PVC (UPVC)	1.849.600,00	0,00	0,00
44	Honorarium Narasumber atau Pembahas, Moderator, Pembawa Acara, dan Panitia	0,00	0,00	96.167.500,00
45	Honorarium Tim Pelaksana Kegiatan dan Sekretariat Tim Pelaksana Kegiatan	0,00	152.500.000,00	0,00
46	Honorarium Penyuluhan atau Pendampingan		18.300.000,00	26.100.000,00
47	Honorarium Tim Penyusunan Jurnal, Buletin, Majalah, Pengelola Teknologi Informasi dan Pengelola Website	0,00	16.200.000,00	0,00
48	Belanja Jasa Pengelolaan BMD yang Tidak Menghasilkan Pendapatan	0,00	0,00	0,00
49	Belanja Jasa Pengelolaan BMD yang Menghasilkan Pendapatan	73.260.000,00	0,00	0,00
50	Honorarium Narasumber atau Pembahas, Moderator, Pembawa Acara, dan Panitia	0,00	0,00	0,00
51	Belanja Jasa Tenaga Kesehatan	76.331.554.982,00	26.779.114.690,00	58.241.267.930,00
52	Belanja Jasa Tenaga Laboratorium	0,00	223.175.800,00	14.195.000,00
53	Belanja Jasa Tenaga Penanganan Prasarana dan Sarana Umum	0,00	0,00	36.448.400,00
54	Belanja Jasa Tenaga Ketenteraman, Ketertiban Umum, dan Perlindungan Masyarakat	0,00	0,00	1.900.000,00
55	Belanja Jasa Tenaga Administrasi	0,00	0,00	202.963.700
56	Belanja Jasa Tenaga Ahli	0,00	18.400.000,00	139.517.000,00
57	Belanja Jasa Tenaga Kebersihan	719.403.005,00	739.284.000,00	398.762.536,00
58	Belanja Jasa Tenaga Teknisi Mekanik dan Listrik	0,00	0,00	82.029.270,00
59	Belanja Jasa Tenaga Keamanan	267.399.999,00	460.116.000,00	0,00
60	Belanja Jasa Audit/Surveillance ISO	0,00	134.766.542,00	450.500.000,00
61	Belanja Jasa Pemasangan Instalasi Telepon, Air, dan Listrik	0,00	0,00	29.840.725,00
62	Belanja Jasa Konversi Aplikasi/Sistem Informasi	0,00	0,00	3.125.000,00
63	Belanja Jasa Pencucian Pakaian, Alat Kesenian dan Kebudayaan, serta Alat Rumah Tangga	0,00	0,00	105.998.000,00
64	Belanja Jasa Tenaga Informasi dan Teknologi	0,00	136.000.000,00	0,00
65	Belanja Jasa Pelayanan Kearsipan	159.605.324,00	0,00	0,00
66	Belanja Jasa Penyelenggaraan Acara	540.496.749,00	0,00	0,00
67	Belanja Jasa Pelaksanaan Transaksi Keuangan	0,00	19.381.257,27	0,00
68	Belanja Jasa Konversi Aplikasi/Sistem Informasi	0,00	45.000.000,00	0,00
69	Belanja Jasa Kalibrasi	253.700.000,00	239.587.950,00	130.516.789,00
70	Belanja Jasa Pengolahan Sampah	645.273.808,00	380.234.209,00	64.484.004,00
71	Belanja Jasa Pembersihan, Pengendalian Hama, dan Fumigasi	78.298.608,00	0,00	0,00
72	Belanja Jasa Iklan/Reklame, Film, dan Pemotretan	0,00	152.457.656,00	0,00
73	Belanja Tagihan Telepon	65.764.519,00	18.786.359,00	139.576.479
74	Belanja Tagihan Air	661.594.200,00	625.165.850,00	250.446.400
75	Belanja Tagihan Listrik	3.143.811.562,00	804.427.150,00	1.408.028.735,00
76	Belanja Langganan Jurnal/Surat Kabar/Majalah	19.717.900,00	4.535.000,00	7.860.000,00
77	Belanja Kawat/Faksimili/Internet/TV Berlangganan	191.057.988,00	133.213.439,00	484.361.081,00
78	Belanja Paket/Pengiriman	14.840.050,00	0,00	175.000,00
79	Belanja Registrasi/Keanggotaan	14.002.900,00	22.350.000,00	0,00
80	Belanja Pembayaran Pajak, Bea, dan Perizinan	5.347.830,00	15.791.229,00	16.887.665,00
81	Belanja Pengolahan Air Limbah	0,00	0,00	893.909.196,00
82	Belanja Lembur	0,00	78.740.000,00	0,00
83	Belanja Medical Check Up	115.736.500,00	0,00	0,00
84	Belanja Iuran Jaminan Kesehatan bagi Non ASN	1.783.126.104,00	334.023.347,00	38.014.085,00
85	Belanja Iuran Jaminan Kecelakaan Kerja bagi Non ASN	613.504.501,00	31.522.485,00	0,00
86	Belanja Iuran Jaminan Hari Tua (JHT)	0,00	215.987.491,00	0,00
87	Belanja Sewa Kendaraan Bermotor Angkutan Barang	0,00	1.150.000,00	10.100.000,00
88	Belanja Sewa Mebel	2.675.000,00	0,00	0,00
89	Belanja Sewa Alat Pendingin	677.395.350,00	238.390.000,00	0,00
90	Belanja Sewa Alat Rumah Tangga Lainnya (Home Use)	0,00	13.048.000,00	0,00
91	Belanja Sewa Alat Kedokteran Umum	0,00	4.696.000,00	0,00
92	Belanja Sewa Alat Kedokteran Mata	0,00	519.792.000,00	0,00



PEMERINTAH DAERAH KABUPATEN CILACAP
CATATAN ATAS LAPORAN KEUANGAN
Tahun Anggaran 2022

Uraian Realisasi Belanja Barang dan Jasa BLUD TA 2022		RSUD Cilacap (Rp)	RSUD Majenang (Rp)	Puskesmas (Rp)
93	Belanja Sewa Peralatan Komputer Lainnya	0,00	92.724.998,00	0,00
94	Belanja Sewa Bangunan Gedung Tempat Olahraga	0,00	0,00	0,00
95	Belanja Sewa Bangunan Gudang	4.650.000,00	0,00	0,00
96	Belanja Sewa Tanaman	22.866.000,00	0,00	0,00
97	Belanja Jasa Konsultansi Berorientasi Bidang-Keuangan	0,00	0,00	12.000.000
98	Belanja Jasa Konsultansi Perencanaan Arsitektur-Jasa Desain Arsitektural	194.617.000,00	0,00	0,00
99	Belanja Jasa Konsultansi Perencanaan Arsitektur-Jasa Penilai Perawatan dan Kelayakan Bangunan Gedung	142.219.000,00	350.805.000,00	0,00
100	Belanja Jasa Konsultansi Perencanaan Rekayasa-Jasa Desain Rekayasa untuk Pekerjaan Mekanikal dan Elektrikal dalam Bangunan	0,00	96.500.000,00	0,00
101	Belanja Jasa Konsultansi Perencanaan Rekayasa-Jasa Nasihat dan Konsultansi Jasa Rekayasa Konstruksi	0,00	0,00	0,00
102	Belanja Jasa Konsultansi Pengawasan Rekayasa-Jasa Pengawas Pekerjaan Konstruksi Bangunan Gedung	134.300.000,00	157.225.000,00	0,00
103	Belanja Jasa Konsultansi Spesialis-Jasa Pengujian dan Analisa Sistem Mekanikal dan Elektrikal	0,00	23.000.000,00	0,00
104	Belanja Jasa Konsultansi Lainnya-Jasa Konsultansi Lingkungan	0,00	500.000.000,00	0,00
105	Belanja Jasa Konsultansi Berorientasi Layanan-Jasa Khusus	0,00	45.510.000,00	77.000.000,00
106	Belanja Jasa Konsultansi Berorientasi Bidang-Keuangan	45.240.000,00	0,00	0,00
107	Belanja Jasa Konsultansi Berorientasi Bidang-Kesehatan	133.815.000,00	0,00	0,00
108	Belanja Kursus Singkat/Pelatihan	512.274.432,00	160.995.250,00	1.015.532.927,00
109	Belanja Bimbingan Teknis	0,00	238.971.992,00	51.454.500,00
110	Belanja Diklat Kepemimpinan	0,00	0,00	800.000,00
111	Belanja Insentif bagi Pegawai Non ASN atas Pemungutan Retribusi Jasa Umum-Pelayanan Kesehatan	0,00	0,00	746.066.060,00
112	Belanja Sosialisasi	11.355.000,00	0,00	0,00
113	Belanja Pemeliharaan Alat Besar-Alat Bantu-Electric Generating Set	-	20.034.435,00	26.302.000,00
114	Belanja Pemeliharaan Alat Besar-Alat Bantu-Pompa	29.168.400,00	0,00	0,00
115	Belanja Pemeliharaan Alat Angkutan-Alat Angkutan Darat Bermotor-Kendaraan Dinas Bermotor Perorangan	0,00	0,00	287.576.901,00
116	Belanja Pemeliharaan Alat Angkutan-Alat Angkutan Darat Bermotor-Kendaraan Bermotor Penumpang	34.090.100,00	0,00	13.382.780
117	Belanja Pemeliharaan Alat Angkutan-Alat Angkutan Darat Bermotor-Kendaraan Bermotor Angkutan Barang	12.778.000,00	0,00	0,00
118	Belanja Pemeliharaan Alat Angkutan-Alat Angkutan Darat Bermotor-Kendaraan Bermotor Beroda Dua	7.580.500,00	0,00	1.115.000,00
119	Belanja Pemeliharaan Alat Angkutan-Alat Angkutan Darat Bermotor-Kendaraan Bermotor Beroda Tiga	8.476.000,00	0,00	0,00
120	Belanja Pemeliharaan Alat Angkutan-Alat Angkutan Darat Bermotor-Kendaraan Bermotor Khusus	226.241.100,00	227.407.090,00	0,00
121	Belanja Pemeliharaan Alat Bengkel dan Alat Ukur-Alat Bengkel Bermesin-Perkakas Bengkel Listrik	0,00	0,00	27.842.003,00
122	Belanja Pemeliharaan Alat Bengkel dan Alat Ukur-Alat Ukur-Alat Kalibrasi	0,00	0,00	47.924.512,00
123	Belanja Pemeliharaan Alat Bengkel dan Alat Ukur-Alat Ukur-Alat Penguji Kendaraan Bermotor	0,00	0,00	1.865.803,00
124	Belanja Pemeliharaan Alat Kantor dan Rumah Tangga-Alat Kantor-Mesin Hitung/Mesin Jumlah	0,00	0,00	55.778.663,00
125	Belanja Pemeliharaan Alat Kantor dan Rumah Tangga-Alat Kantor-Alat Penyimpan Perlengkapan Kantor	0,00	0,00	1.800.000,00
126	Belanja Pemeliharaan Alat Kantor dan Rumah Tangga-Alat Kantor-Alat Kantor Lainnya	0,00	0,00	256.331.703,00
127	Belanja Pemeliharaan Alat Angkutan-Alat Angkutan Darat Tak Bermotor-Kendaraan Tak Bermotor Penumpang	10.250.000,00	0,00	0,00
128	Belanja Pemeliharaan Alat Kantor dan Rumah Tangga-Alat Kantor-Alat Kantor Lainnya	64.744.650,00	0,00	0,00
129	Belanja Pemeliharaan Alat Kantor dan Rumah Tangga-Alat Rumah Tangga-Mebel	99.999.715,00	0,00	1.560.000,00
130	Belanja Pemeliharaan Alat Kantor dan Rumah Tangga-Alat Rumah Tangga-Alat Pembersih	0,00	0,00	222.561.627,00
131	Belanja Pemeliharaan Alat Kantor dan Rumah Tangga-Alat Rumah Tangga-Alat Pendingin	25.143.051,00	20.976.000,00	157.913.120,00
132	Belanja Pemeliharaan Alat Kantor dan Rumah Tangga-Alat Rumah Tangga-Alat Dapur	7.415.000,00	0,00	1.475.000,00
133	Belanja Pemeliharaan Alat Kantor dan Rumah Tangga-Alat Rumah Tangga-Alat Rumah Tangga Lainnya (Home Use)	0,00	231.112.182,00	112.048.660,00
134	Belanja Pemeliharaan Alat Kantor dan Rumah Tangga-Alat Rumah Tangga-Alat Pemadam Kebakaran	0,00	5.320.000,00	0,00
135	Belanja Pemeliharaan Alat Kedokteran dan Kesehatan-Alat Kedokteran-Alat Kedokteran Umum	0,00	7.761.000,00	0,00



PEMERINTAH DAERAH KABUPATEN CILACAP
CATATAN ATAS LAPORAN KEUANGAN
Tahun Anggaran 2022

Uraian Realisasi Belanja Barang dan Jasa BLUD TA 2022		RSUD Cilacap (Rp)	RSUD Majenang (Rp)	Puskesmas (Rp)
136	Belanja Pemeliharaan Alat Kedokteran dan Kesehatan-Alat Kedokteran-Alat Kedokteran Gigi	0,00	0,00	40.118.900,00
137	Belanja Pemeliharaan Alat Kedokteran dan Kesehatan-Alat Kedokteran-Alat Kedokteran Bedah	0,00	0,00	0,00
138	Belanja Pemeliharaan Alat Kedokteran dan Kesehatan-Alat Kedokteran-Alat Kesehatan Kebidanan dan Penyakit Kandungan	0,00	0,00	0,00
139	Belanja Pemeliharaan Alat Kedokteran dan Kesehatan-Alat Kedokteran-Alat Kedokteran Mata	0,00	0,00	0,00
140	Belanja Pemeliharaan Alat Kedokteran dan Kesehatan-Alat Kedokteran-Alat Kedokteran Bagian Penyakit Dalam	0,00	12.327.400,00	0,00
141	Belanja Pemeliharaan Alat Kedokteran dan Kesehatan-Alat Kedokteran-Alat Kedokteran Anak	0,00	1.995.000,00	0,00
142	Belanja Pemeliharaan Alat Kedokteran dan Kesehatan-Alat Kedokteran-Alat Kesehatan Rehabilitasi Medis	0,00	5.000.000,00	0,00
143	Belanja Pemeliharaan Alat Kedokteran dan Kesehatan-Alat Kedokteran-Alat Kedokteran Radiodiagnostic	25.150.000,00	88.314.375,00	0,00
144	Belanja Pemeliharaan Alat Kedokteran dan Kesehatan-Alat Kedokteran-Alat Kedokteran ICU	0,00	6.600.000,00	0,00
145	Belanja Pemeliharaan Alat Kedokteran dan Kesehatan-Alat Kedokteran-Alat Kedokteran Anestesi	0,00	22.600.000,00	0,00
146	Belanja Pemeliharaan Alat Kedokteran dan Kesehatan-Alat Kedokteran-Alat Kedokteran Patologi Anatomy	1.007.500.000,00	0,00	0,00
147	Belanja Pemeliharaan Alat Kedokteran dan Kesehatan-Alat Kesehatan Umum-Alat Kesehatan Umum Lainnya	717.080.942,00	24.672.900,00	2.500.000,00
148	Belanja Pemeliharaan Alat Laboratorium-Unit Alat Laboratorium-Alat Laboratorium Umum	0,00	0,00	15.571.230,00
149	Belanja Pemeliharaan Alat Laboratorium-Alat Laboratorium Standarisasi Kalibrasi dan Instrumentasi-Alat Laboratorium Standar dan Kalibrator	0,00	0,00	9.414.180,00
150	Belanja Pemeliharaan Alat Laboratorium-Alat Laboratorium Standarisasi Kalibrasi dan Instrumentasi-Alat Laboratorium Uji Perangkat	0,00	0,00	184.676.380,00
151	Belanja Pemeliharaan Alat Laboratorium-Alat Laboratorium Standarisasi Kalibrasi dan Instrumentasi-Alat Laboratorium Standarisasi Kalibrasi dan Instrumentasi Lainnya	0,00	0,00	52.619.911,00
152	Belanja Pemeliharaan Komputer-Komputer Unit-Komputer Jaringan	0,00	0,00	2.980.000,00
153	Belanja Pemeliharaan Alat Laboratorium-Unit Alat Laboratorium-Alat Laboratorium Kimia	0,00	69.205.290,00	0,00
154	Belanja Pemeliharaan Komputer-Komputer Unit-Personal Computer	18.286.200,00	70.204.130,00	189.599.990,00
155	Belanja Pemeliharaan Komputer-Peralatan Komputer- Peralatan Personal Computer	60.892.500,00	0,00	202.252.950,00
156	Belanja Pemeliharaan Komputer-Komputer Unit-Komputer Unit Lainnya	0,00	43.199.950,00	0,00
157	Belanja Pemeliharaan Alat Produksi, Pengolahan, dan Pemukiman-Sumur-Sumur Pemboran	246.555.000,00	0,00	0,00
158	Belanja Pemeliharaan Bangunan Gedung-Bangunan Gedung Tempat Kerja-Bangunan Gedung Kantor	0,00	0,00	1.647.573.564,00
159	Belanja Pemeliharaan Bangunan Gedung-Bangunan Gedung Tempat Kerja-Bangunan Kesehatan	2.767.891.333,00	662.047.384,00	0,00
160	Belanja Pemeliharaan Bangunan Gedung-Bangunan Gedung Tempat Kerja-Taman	90.000.000,00	51.165.000,00	0,00
161	Belanja Pemeliharaan Bangunan Gedung-Bangunan Gedung Tempat Kerja-Bangunan Gedung Pemotong Hewan	0,00	0,00	11.894.466,00
162	Belanja Pemeliharaan Bangunan Air-Bangunan Air Kotor-Bangunan Pembuang Air Kotor	0,00	0,00	11.000.000,00
163	Belanja Pemeliharaan Jaringan-Jaringan Listrik-Jaringan Transmisi	0,00	0,00	92.569.560,00
164	Belanja Pemeliharaan Jaringan-Jaringan Listrik-Jaringan Listrik Lainnya	0,00	0,00	2.000.000,00
165	Belanja Pemeliharaan Tugu Titik Kontrol/Pasti-Tugu/Tanda Batas-Pagar	5.800.000,00	0,00	0,00
166	Belanja Pemeliharaan Jalan dan Jembatan-Jalan-Jalan Khusus	39.182.000,00	0,00	0,00
167	Belanja Pemeliharaan Instalasi-Instalasi Lain-Instalasi Lain	231.081.508,00	109.806.945,00	0,00
168	Belanja Pemeliharaan Jaringan-Jaringan Gas-Jaringan Gas Lainnya	4.000.000,00	0,00	0,00
169	Belanja Perjalanan Dinas Biasa	303.061.713,00	0,00	1.281.239.820,00
170	Belanja Perjalanan Dinas Dalam Kota	8.499.000,00	93.164.500,00	147.130.749,00
171	Belanja Perjalanan Dinas Paket Meeting Luar Kota	347.122.404,00	162.258.180,00	2.825.000,00
172	Belanja Penanganan Dampak Sosial Kemasyarakatan	552.822.158,00	0,00	0,00
173	Belanja Jasa yang Diberikan kepada Pihak Ketiga/Pihak Lain	445.943.880,00	0,00	0,00
174	Belanja Hadiah yang Bersifat Perlombaan	0,00	0,00	1.000.000,00



PEMERINTAH DAERAH KABUPATEN CILACAP
CATATAN ATAS LAPORAN KEUANGAN
Tahun Anggaran 2022

Uraian Realisasi Belanja Barang dan Jasa BLUD TA 2022		RSUD Cilacap (Rp)	RSUD Majenang (Rp)	Puskesmas (Rp)
175	Belanja Jasa yang Diberikan kepada Pihak Ketiga/Pihak Lain	0,00	0,00	121.589.116,00
Jumlah		142.396.065.914,00	54.543.352.123,27	90.962.040.450,00
Jumlah Total		287.901.458.487,27		

V.1.b.1)c) Belanja Hibah

Realisasi Belanja Hibah TA 2022 sebesar Rp110.755.993.772,00 yaitu 93,68% dari anggaran pada TA 2022 sebesar Rp118.224.652.400,00 dan naik sebesar Rp19.288.149.079,00 dari realisasi Belanja Hibah TA 2021 sebesar Rp91.467.844.693,00 dengan rincian sebagai berikut :

Belanja Hibah	TA 2022			TA 2021	Naik (Turun) (Rp)
	Anggaran (Rp)	Realisasi (Rp)	%	Realisasi (Rp)	
1 Belanja Hibah kepada Pemerintah Pusat	15.902.420.200,00	14.819.071.520,00	93,19	13.968.074.300,00	850.997.220,00
2 Belanja Hibah kepada Badan, Lembaga, Organisasi Masyarakat yang Berbadan Hukum Indonesia	99.403.448.200,00	93.018.138.252,00	93,58	74.580.986.393,00	18.437.151.859,00
3 Belanja Hibah Bantuan Keuangan Kepada Parpol	2.918.784.000,00	2.918.784.000,00	100,00	2.918.784.000,00	0,00
Jumlah	118.224.652.400,00	110.755.993.772,00	93,68	91.467.844.693,00	19.288.149.079,00

Belanja Hibah TA 2022 secara rinci dapat dilihat pada **Lampiran 2**

V.1.b.1)d) Belanja Bantuan Sosial

Realisasi Belanja Bantuan Sosial pada TA 2022 sebesar Rp5.449.050.000,00 yaitu 90,34% dari anggaran pada TA 2022 sebesar Rp6.031.800.000,00 dan turun sebesar Rp654.950.000,00 dari realisasi Belanja Bantuan Sosial TA 2021 sebesar Rp6.104.000.000,00 dengan rincian sebagai berikut :

Belanja Bantuan Sosial	TA 2022			TA 2021	Naik (Turun) (Rp)
	Anggaran (Rp)	Realisasi (Rp)	%	Realisasi (Rp)	
1 Belanja Bantuan Sosial kepada Individu	1.440.000.000,00	1.188.000.000,00	82,50	6.104.000.000,00	(4.916.000.000,00)
2 Belanja Bantuan Sosial Kepada Kelompok Masyarakat	4.591.800.000,00	4.261.050.000,00	92,80	0,00	4.261.050.000,00
Jumlah	6.031.800.000,00	5.449.050.000,00	90,34	6.104.000.000,00	(654.950.000,00)

Belanja Bantuan Sosial TA 2022 secara rinci dapat dilihat pada **Lampiran 3**

V.1.b.2) Belanja Modal

Belanja Modal Pemerintah Kabupaten Cilacap dengan anggaran dan realisasi dalam TA 2022 dan 2021, sebagai berikut:

Belanja Modal	TA 2022			TA 2021	Naik (Turun) (Rp)
	Anggaran (Rp)	Realisasi (Rp)	%	Realisasi (Rp)	
1 Belanja Modal-Tanah	5.200.000.000,00	3.763.063.239,00	72,37	2.879.943.857,00	883.119.382,00
2 Belanja Modal -Peralatan & Mesin	129.030.109.624,00	119.231.474.138,00	92,41	135.811.712.711,00	(16.580.238.573,00)
3 Belanja Modal -Gedung & Bangunan	135.192.706.834,00	128.439.041.222,00	95,00	117.320.453.265,00	11.118.587.957,00
4 Belanja Modal -Jalan, Irigasi, & Jaringan	285.915.460.210,00	276.909.438.414,00	96,85	320.292.686.547,00	(43.383.248.133,00)
5 Belanja Modal -Aset Tetap Lainnya	9.114.655.211,00	8.767.841.806,00	96,19	6.467.884.903,00	2.299.956.903,00
6 Belanja Modal -Aset Lainnya	0,00	0,00	0,00	1.044.167.700,00	(1.044.167.700,00)
7 Belanja Modal -Aset Tak Berwujud	0,00	0,00	0,00	0,00	0,00
Jumlah	564.452.931.879,00	537.110.858.819,00	95,16	583.816.848.983,00	(46.705.990.164,00)

Realisasi Belanja Modal pada TA 2022 sebesar Rp537.110.858.819,00 yaitu 95,16% dari anggaran pada TA 2022 sebesar Rp564.452.931.879,00 dan turun



PEMERINTAH DAERAH KABUPATEN CILACAP
CATATAN ATAS LAPORAN KEUANGAN
Tahun Anggaran 2022

sebesar Rp46.705.990.164,00 dari realisasi belanja modal TA 2021 sebesar Rp583.816.848.983,00. Rincian Belanja Modal dapat dijelaskan lebih lanjut sebagai berikut:

V.1.b.2)a) Belanja Modal-Tanah

Realisasi Belanja Modal - Tanah TA 2022 sebesar Rp3.763.063.239,00 yaitu 72,37% dari anggaran pada TA 2022 sebesar Rp5.200.000.000,00 dan naik sebesar Rp883.119.382,00 dari realisasi Belanja Modal Tanah TA 2021 sebesar Rp2.879.943.857,00. Realisasi BM – Tanah untuk TA 2022 tersebut dipergunakan untuk pengadaan sebagai berikut:

Belanja Modal Tanah	TA 2022			TA 2021	Naik (Turun) (Rp)
	Anggaran (Rp)	Realisasi (Rp)	%	Realisasi (Rp)	
1 Belanja Modal Tanah Persil	0,00	0,00	0,00	589.715.728,00	(589.715.728,00)
2 Belanja Modal Modal Lapangan	5.200.000.000,00	3.763.063.239,00	72,37	2.290.228.129,00	1.472.835.110,00
Jumlah	5.200.000.000,00	3.763.063.239,00	72,37	2.879.943.857,00	883.119.382,00

(1) Belanja Modal Tanah Persil

Realisasi Belanja Modal Tanah Persil untuk Bangunan Tempat Kerja pada TA 2022 sebesar Rp0,00 yaitu 0,00% dari anggaran pada TA 2022 sebesar Rp0,00 dan turun Rp589.715.728,00 dari realisasi Belanja Modal Tanah Persil TA 2021 sebesar Rp589.715.728,00

(2) Belanja Modal Lapangan

Realisasi Belanja Modal Lapangan pada TA 2022 sebesar Rp3.763.063.239,00 yaitu 72,37% dari anggaran pada TA 2022 sebesar Rp5.200.000.000,00 dan naik sebesar Rp1.472.835.110,00 dari realisasi Belanja Modal Lapangan TA 2021 sebesar Rp2.290.228.129,00 dengan rincian sebagai berikut:

Belanja Modal Lapangan	TA 2022			TA 2021	Naik (Turun) (Rp)
	Anggaran (Rp)	Realisasi (Rp)	%	Realisasi (Rp)	
1 Belanja Modal Tanah Lapangan Olahraga	2.500.000.000,00	2.422.844.548,00	96,91	0,00	2.422.844.548,00
2 Belanja Modal Tanah untuk Jalan	2.700.000.000,00	1.340.218.691,00	49,64	2.241.723.320,00	(901.504.629,00)
3 Belanja Modal Tanah untuk Bangunan Air	0,00	0,00	0,00	48.504.809,00	(48.504.809,00)
Jumlah	5.200.000.000,00	3.763.063.239,00	72,37	2.290.228.129,00	1.472.835.110,00

Belanja Modal Tanah untuk Jalan dengan realisasi sebesar Rp1.340.218.691,00 terealisasi 49,64% dari anggaran Tahun 2022, dikarenakan kegiatan pengadaan tanah pada Dinas PUPR Kabupaten Cilacap terdapat 2 (dua) dari 6 (enam) kegiatan yang batal dilaksanakan, disebabkan Pengadaan Tanah untuk jalan akses menuju relokasi Huntap Desa Padangjaya Kecamatan Majenang tidak terjadi kesepakatan bentuk ganti kerugian terhadap pemilik bidang tanah.

V.1.b.2)b) Belanja Modal Peralatan dan Mesin

Realisasi Belanja Modal Peralatan dan Mesin pada TA 2022 sebesar Rp119.231.474.138,00 yaitu 92,41% dari anggaran pada TA 2022 sebesar Rp129.030.109.624,00 dan turun Rp16.580.238.573,00 dari realisasi Belanja Modal Peralatan dan Mesin TA 2021 sebesar Rp135.811.712.711,00 dengan rincian sebagai berikut:

Belanja Modal Peralatan dan Mesin:	TA 2022			TA 2021	Naik (Turun) (Rp)
	Anggaran (Rp)	Realisasi (Rp)	%	Realisasi (Rp)	
1 Belanja Modal Alat Besar	484.542.812,00	481.262.070,00	99,32	9.757.710.460,00	(9.276.448.390,00)
2 Belanja Modal Alat Angkutan	6.500.598.450,00	6.417.899.817,00	98,73	13.314.319.028,00	(6.896.419.211,00)
3 Belanja Modal Alat Bengkel dan Alat Ukur	584.721.800,00	396.684.070,00	67,84	243.662.900,00	153.021.170,00
4 Belanja Modal Alat Pertanian	251.567.875,00	232.237.670,00	92,32	1.136.556.318,00	(904.318.648,00)



PEMERINTAH DAERAH KABUPATEN CILACAP
CATATAN ATAS LAPORAN KEUANGAN
Tahun Anggaran 2022

Belanja Modal Peralatan dan Mesin:	TA 2022			TA 2021	Naik (Turun) (Rp)
	Anggaran (Rp)	Realisasi (Rp)	%	Realisasi (Rp)	
5 Belanja Modal Alat Kantor dan Rumah Tangga	8.215.244.746,00	7.815.469.437,00	95,13	11.139.744.670,00	(3.324.275.233,00)
6 Belanja Modal Alat Studio, Komunikasi, dan Pemancar	1.086.155.100,00	967.300.170,00	89,06	1.314.512.750,00	(347.212.580,00)
7 Belanja Modal Alat-alat kedokteran dan Kesehatan	3.790.939.200,00	3.726.277.362,00	98,29	19.158.955.054,00	(15.432.677.692,00)
8 Belanja Modal Alat Laboratorium	6.047.120.600,00	4.706.659.590,00	77,83	4.085.566.861,00	621.092.729,00
9 Belanja Modal Komputer	19.851.320.800,00	19.682.677.177,00	99,15	24.145.759.515,00	(4.463.082.338,00)
10 Belanja Modal Alat Produksi, Pengolahan, dan Pemurnian	193.970.000,00	193.366.060,00	99,69	1.785.482.400,00	(1.592.116.340,00)
11 Belanja Modal Alat Bantu Ekplorasi	0,00	0,00	0,00	1.405.300.000,00	(1.405.300.000,00)
12 Belanja Modal Alat Keselamatan Kerja	126.610.000,00	126.272.300,00	99,73	0,00	126.272.300,00
13 Belanja Modal Belanja Modal Rambu rambu	452.175.000,00	436.265.330,00	96,48	627.447.000,00	191.181.670,00)
14 Belanja Modal Belanja Modal Peralatan Olahraga	0,00	0,00	0,00	196.705.000,00	(196.705.000,00)
15 Belanja Modal Belanja Modal Peralatan dan Mesin BOS	25.940.540.166,00	25.710.780.557,00	99,11	24.716.622.548,00	994.158.009,00
16 Belanja Modal Peralatan dan Mesin BLUD	55.504.603.075,00	48.338.322.528,00	87,09	22.783.368.207,00	25.554.954.321,00
Jumlah	129.030.109.624,00	119.231.474.138,00	92,41	135.811.712.711,00	(16.580.238.573,00)

(1) Belanja Modal Alat Besar

Realisasi Belanja Modal Alat Besar pada TA 2022 sebesar Rp481.262.070,00 yaitu 99,32% dari anggaran pada TA 2022 sebesar Rp484.542.812,00 dan turun Rp9.276.448.390,00 dari realisasi Belanja Modal Alat Besar TA 2021 sebesar Rp9.757.710.460,00 dapat dirinci lebih lanjut sebagai berikut:

Belanja Modal Alat Besar	TA 2022			TA 2021	Naik (Turun) (Rp)
	Anggaran (Rp)	Realisasi (Rp)	%	Realisasi (Rp)	
1 Belanja Modal Alat Besar Darat	2.280.000,00	2.279.940,00	99,99	0,00	2.279.940,00
2 Belanja Modal Alat Bantu	482.262.812,00	478.982.130,00	99,32	9.722.710.660,00	(9.243.728.530,00)
3 Belanja Modal Alat Besar Apung	0,00	0,00	0,00	34.999.800,00	(34.999.800,00)
Jumlah	484.542.812,00	481.262.070,00	99,32	9.757.710.460,00	(9.276.448.390,00)

Realisasi Belanja Modal Alat Besar TA 2022 dan 2021 dapat dijelaskan sebagai berikut :

(a) Belanja Modal Alat Besar Darat

Realisasi Belanja Modal Alat Besar Darat pada TA 2022 sebesar Rp2.279.940,00 yaitu 99,99% dari anggaran pada TA 2022 sebesar Rp2.280.000,00 dan naik sebesar Rp2.279.940,00 dari realisasi Belanja Modal Alat Besar Darat TA 2021 sebesar Rp0,00.

(b) Belanja Modal Alat Bantu

Realisasi BM Alat Bantu pada TA 2022 sebesar Rp478.982.130,00 yaitu 99,32% dari anggaran pada TA 2022 sebesar Rp482.262.812,00 dan turun sebesar Rp9.243.728.530,00 dari realisasi Belanja Modal Alat Bantu TA 2021 sebesar Rp9.722.710.660,00 dengan rincian sebagai berikut :

Belanja Modal Alat bantu	TA 2022			TA 2021	Naik (Turun) (Rp)
	Anggaran (Rp)	Realisasi (Rp)	%	Realisasi (Rp)	
1 Belanja Modal Electric Generating Set	190.000.000,00	188.550.500,00	99,24	9.480.487.660,00	(9.291.937.160,00)
2 Belanja Modal Pompa	12.407.250,00	12.392.250,00	99,88	164.458.000,00	(152.065.750,00)
3 Belanja Modal Alat Bantu Lainnya	279.855.562,00	278.039.380,00	99,35	77.765.000,00	200.274.380,00
Jumlah	482.262.812,00	478.982.130,00	99,32	9.722.710.660,00	(9.243.728.530,00)



PEMERINTAH DAERAH KABUPATEN CILACAP
CATATAN ATAS LAPORAN KEUANGAN
Tahun Anggaran 2022

(c) Belanja Modal Alat Besar Apung

Realisasi Belanja Modal Alat Besar Apung pada TA 2022 sebesar Rp0,00 yaitu 0,00% dari anggaran pada TA 2022 sebesar Rp0,00 dan turun sebesar Rp34.999.800,00 dari realisasi Belanja Modal Alat Besar Apung TA 2021 sebesar Rp34.999.800,00.

(2) Belanja Modal Alat Angkutan

Realisasi Belanja Modal Alat Angkutan darat bermotor pada TA 2022 sebesar Rp6.417.899.817,00 yaitu 98,73% dari anggaran pada TA 2022 sebesar Rp6.500.598.450,00 dan turun sebesar Rp6.896.419.211,00 dari realisasi Belanja Modal Alat Angkutan TA 2021 sebesar Rp13.314.319.028,00 dapat dirinci lebih lanjut sebagai berikut:

Belanja Modal Alat Angkutan	TA 2022			TA 2021	Naik (Turun)
	Anggaran (Rp)	Realisasi (Rp)	%	Realisasi (Rp)	(Rp)
1 Belanja Modal Alat Angkutan Darat Bermotor	6.338.388.450,00	6.255.957.417,00	98,70	13.314.319.028,00	(7.058.361.611,00)
2 Belanja Modal Alat Angkutan Darat Tak Bermotor	2.350.000,00	2.350.000,00	100,00	0,00	2.350.000,00
3 Belanja Modal Alat Angkutan Apung Tak Bermotor	159.860.000,00	159.592.400,00	99,83	0,00	159.592.400,00
Jumlah	6.500.598.450,00	6.417.899.817,00	98,73	13.314.319.028,00	(6.896.419.211,00)

Realisasi Belanja Modal Alat Angkutan TA 2022 dan 2021 dapat dijelaskan sebagai berikut :

(a) Belanja Modal Alat Angkutan Darat Bermotor

Realisasi Belanja Modal Alat Angkutan Darat Bermotor pada TA 2022 sebesar Rp6.255.957.417,00 yaitu 98,70% dari anggaran pada TA 2022 sebesar Rp6.338.388.450,00 dan turun sebesar Rp7.058.361.611,00 dari realisasi Belanja Modal Alat Angkutan Darat bermotor TA 2021 sebesar Rp13.314.319.028,00, dengan rincian sebagai berikut :

Belanja Modal Alat Angkutan Darat Bermotor	TA 2022			TA 2021	Naik (Turun) (Rp)
	Anggaran (Rp)	Realisasi (Rp)	%	Realisasi (Rp)	
1 Belanja Modal Kendaraan Dinas Bermotor Perorangan	4.918.902.500,00	4.903.552.500,00	99,69	3.112.003.900,00	1.791.548.600,00
2 Belanja Modal Kendaraan Bermotor Angkutan Barang	0,00	0,00	0,00	735.600.000,00	(735.600.000,00)
3 Belanja Modal Kendaraan Bermotor Beroda Dua	1.418.274.950,00	1.351.354.917,00	95,28	634.698.810,00	716.656.107,00
4 Belanja Modal Kendaraan Bermotor Beroda Tiga	0,00	0,00	0,00	646.180.000,00	(646.180.000,00)
5 Belanja Modal Kendaraan Bermotor Khusus	1.211.000,00	1.050.000,00	86,71	8.185.836.318,00	(8.184.786.318,00)
Jumlah	6.338.388.450,00	6.255.957.417,00	98,70	13.314.319.028,00	(7.058.361.611,00)

(b) Belanja Modal Alat Angkutan Darat Tak Bermotor

Realisasi BM Alat Angkutan Darat Tak Bermotor pada TA 2022 sebesar Rp2.350.000,00 yaitu 100% dari anggaran pada TA 2022 sebesar Rp2.350.000,00 dan naik sebesar Rp2.350.000,00 dari realisasi Belanja Modal Alat Angkutan Darat Tak Bermotor TA 2021 sebesar Rp0,00.

(c) Belanja Modal Alat Angkutan Apung Tak Bermotor

Realisasi Belanja Modal Alat Angkutan Apung Tak Bermotor pada TA 2022 sebesar Rp159.592.400,00 yaitu 99,83% dari



PEMERINTAH DAERAH KABUPATEN CILACAP
CATATAN ATAS LAPORAN KEUANGAN
Tahun Anggaran 2022

anggaran pada TA 2022 sebesar Rp159.860.000,00, dan naik sebesar Rp159.592.400,00 dari realisasi Belanja Modal Alat Angkutan Apung Tak Bermotor TA 2021 sebesar Rp0,00, dengan rincian sebagai berikut:

Belanja Modal Alat Angkutan Apung Tak Bermotor	TA 2022			TA 2021 Realisasi (Rp)	Naik (Turun) (Rp)
	Anggaran (Rp)	Realisasi (Rp)	%		
1 Belanja Modal Alat Angkutan Apung Tak Bermotor Khusus	130.000.000,00	129.800.000,00	99,85	0,00	129.800.000,00
2 Belanja Modal Alat Angkutan Apung Tak Bermotor Lainnya	29.860.000,00	29.792.400,00	99,77	0,00	29.792.400,00
Jumlah	159.860.000,00	159.592.400,00	99,83	0,00	159.592.400,00

(3) Belanja Modal Alat Bengkel dan Alat Ukur

Realisasi Belanja Modal Alat bengkel dan Alat-alat ukur pada TA 2022 sebesar Rp396.684.070,00 yaitu 67,84% dari anggaran pada TA 2022 sebesar Rp584.721.800,00 dan naik sebesar Rp153.021.170,00 dari realisasi Belanja Modal Alat Bengkel dan Alat Ukur TA 2021 sebesar Rp243.662.900,00 dapat dirinci lebih lanjut sebagai berikut:

Belanja Modal Alat Bengkel dan Alat Ukur	TA 2022			TA 2021 Realisasi (Rp)	Naik (Turun) (Rp)
	Anggaran (Rp)	Realisasi (Rp)	%		
1 Belanja Modal Alat Bengkel Bermesin	96.250.000,00	76.019.470,00	78,98	70.497.900,00	5.521.570,00
2 Belanja Modal Alat Bengkel Tak Bermesin	0,00	0,00	0,00	900.000,00	(900.000,00)
3 Belanja Modal Alat Ukur	488.471.800,00	320.664.600,00	65,65	172.265.000,00	148.399.600,00
Jumlah	584.721.800,00	396.684.070,00	67,84	243.662.900,00	153.021.170,00

Realisasi Masing – Masing Belanja Modal Alat Bengkel dan Alat Ukur TA 2022 dan TA 2021 dapat dijelaskan sebagai berikut:

(a) Belanja Modal Alat Bengkel Bermesin

Realisasi Belanja Modal Alat Bengkel Bermesin pada TA 2022 sebesar Rp76.019.470,00 yaitu 78,98% dari anggaran pada TA 2022 sebesar Rp96.250.000,00 dan naik sebesar Rp5.521.570,00 dari realisasi Belanja Modal Alat Bengkel Bermesin TA 2021 sebesar Rp70.497.900,00, dapat dirinci lebih lanjut sebagai berikut:

Belanja Modal Alat Bengkel Bermesin	TA 2022			TA 2021 Realisasi (Rp)	Naik (Turun) (Rp)
	Anggaran (Rp)	Realisasi (Rp)	%		
1 Belanja Modal Alat Bengkel Bermesin Lainnya	96.250.000,00	76.019.470,00	78,98	0,00	76.019.470,00
2 Belanja Modal Alat Peralatan Las	0,00	0,00	0,00	70.497.900,00	(70.497.900,00)
Jumlah	96.250.000,00	76.019.470,00	78,98	70.497.900,00	5.521.570,00

Realisasi Belanja Modal Alat Bengkel Bermesin pada Dinas Pendidikan dan Kebudayaan sebesar 78,98% dari anggaran Tahun 2022 dikarenakan adanya penurunan harga barang sehingga berakibat pada penurunan realisasi pada Tahun 2022.

(b) Belanja Modal Alat Bengkel Tak Bermesin

Realisasi BBM Alat Bengkel Tak Bermesin pada TA 2022 sebesar Rp0,00 yaitu 0,00% dari anggaran pada TA 2022 sebesar Rp0,00 dan turun sebesar Rp900.0000,00 dari realisasi belanja modal alat bengkel tak bermesin TA 2021 sebesar Rp900.000,00.



PEMERINTAH DAERAH KABUPATEN CILACAP
CATATAN ATAS LAPORAN KEUANGAN
Tahun Anggaran 2022

(c) Belanja Modal Alat Ukur

Realisasi Belanja Modal Alat Ukur pada TA 2022 sebesar Rp320.664.600,00 yaitu 65,65% dari anggaran pada TA 2022 sebesar Rp488.471.800,00 dan naik sebesar Rp148.399.600,00 dari realisasi Belanja Modal Alat Ukur TA 2021 sebesar Rp172.265.000,00 dapat dijelaskan sebagai berikut:

Belanja Modal Alat Ukur	TA 2022			TA 2021 Realisasi (Rp)	Naik (Turun) (Rp)
	Anggaran (Rp)	Realisasi (Rp)	%		
1 Belanja Modal Alat Ukur Universal	1.120.000,00	1.120.000,00	100,00	33.980.000,00	(32.860.000,00)
2 Belanja Modal Alat Ukur Lain lain	96.444.000,00	89.544.600,00	92,85	102.165.000,00	(12.620.400,00)
3 Belanja Modal Anak Timbangan/Biasa	0,00	0,00	0,00	11.620.000,00	(11.620.000,00)
4 Belanja Modal Alat Ukur Lainnya	390.907.800,00	230.000.000,00	58,84	24.500.000,00	205.500.000,00
Jumlah	488.471.800,00	320.664.600,00	65,65	172.265.000,00	148.399.600,00

(4) Belanja Modal Alat Pertanian

Realisasi Belanja Modal Alat Pertanian pada TA 2022 sebesar Rp232.237.670,00 yaitu 92,32% dari anggaran pada TA 2022 sebesar Rp251.567.875,00 dan turun Rp904.318.648,00 dari realisasi Belanja Modal Alat Pertanian TA 2021 sebesar Rp1.136.556.318,00 dengan rincian sebagai berikut:

Belanja Modal Alat Pertanian	TA 2022			TA 2021 Realisasi (Rp)	Naik (Turun) (Rp)
	Anggaran (Rp)	Realisasi (Rp)	%		
1 Belanja Modal Alat Pengolahan Tanah dan Tanaman	139.539.750,00	123.403.650,00	88,44	584.553.318,00	(461.149.668,00)
2 Belanja Modal Alat Pemeliharaan Tanaman/Ikan/Ternak	1.850.000,00	1.850.000,00	100,00	168.574.750,00	(166.724.750,00)
3 Belanja Modal Alat Panen	17.500.000,00	17.282.700,00	98,76	81.672.750,00	(64.390.050,00)
4 Belanja Modal Alat Laboratorium Pertanian	0,00	0,00	0,00	205.844.500,00	(205.844.500,00)
5 Belanja Modal Alat Processing	0,00	0,00	0,00	610.000,00	(610.000,00)
6 Belanja Modal Alat-Alat Peternakan	92.678.125,00	89.701.320,00	96,79	95.301.000,00	(5.599.680,00)
Jumlah	251.567.875,00	232.237.670,00	92,32	1.136.556.318,00	(904.318.648,00)

(5) Belanja Modal Alat Kantor dan Rumah Tangga

Realisasi Belanja Modal Alat Kantor dan Rumah Tangga pada TA 2022 sebesar Rp7.815.469.437,00 yaitu 95,13% dari anggaran pada TA 2022 sebesar Rp8.215.244.746,00 dan turun Rp3.324.275.233,00 dari realisasi Belanja Modal Alat Kantor dan Rumah Tangga TA 2021 sebesar Rp11.139.744.670,00 dengan rincian sebagai berikut:

Belanja Modal Alat Kantor dan Rumah Tangga	TA 2022			TA 2021 Realisasi (Rp)	Naik (Turun) (Rp)
	Anggaran (Rp)	Realisasi (Rp)	%		
1 Belanja Modal Alat Kantor	1.191.959.746,00	1.142.689.379,00	95,87	1.998.383.125,00	(855.693.746,00)
2 Belanja Modal Alat Rumah Tangga	6.802.847.400,00	6.466.161.858,00	95,05	8.420.450.325,00	(1.954.288.467,00)
3 Belanja Modal Meja dan Kursi Kerja/Rapat Pejabat	220.437.600,00	206.618.200,00	93,73	720.911.220,00	(514.293.020,00)
Jumlah	8.215.244.746,00	7.815.469.437,00	95,13	11.139.744.670,00	(3.324.275.233,00)

Realisasi Masing – Masing Belanja Modal Alat Kantor dan Rumah Tangga TA 2022 dan TA 2021 dapat dijelaskan sebagai berikut:

(a) Belanja Modal Alat Kantor

Realisasi Belanja Modal Pengadaan Alat Kantor pada TA 2022 sebesar Rp1.142.689.379,00 yaitu 95,87% dari anggaran pada TA 2022 sebesar Rp1.191.959.746,00 dan turun sebesar Rp855.693.746,00 dari realisasi Belanja Modal Alat Kantor TA 2021 sebesar Rp1.998.383.125,00 dapat dirinci lebih lanjut sebagai berikut:



PEMERINTAH DAERAH KABUPATEN CILACAP
CATATAN ATAS LAPORAN KEUANGAN
Tahun Anggaran 2022

Belanja Modal Alat Kantor		TA 2022			TA 2021	Naik (Turun) (Rp)
		Anggaran (Rp)	Realisasi (Rp)	%	Realisasi (Rp)	
1	Belanja Modal Alat Penyimpanan Perlengkapan Kantor	572.238.400,00	551.860.079,00	96,44	1.282.649.325,00	(730.789.246,00)
2	Belanja Modal Alat Kantor Lainnya	619.721.346,00	590.829.300,00	95,34	658.873.800,00	(68.044.500,00)
3	Belanja Modal Mesin Hitung/Mesin Jumlah	0,00	0,00	0,00	4.225.000,00	(4.225.000,00)
4	Belanja Modal Alat Reproduksi (Pengganda)	0,00	0,00	0,00	52.635.000,00	(52.635.000,00)
Jumlah		1.191.959.746,00	1.142.689.379,00	95,87	1.998.383.125,00	(855.693.746,00)

(b) Belanja Modal Alat Rumah Tangga

Realisasi Belanja Modal Pengadaan Alat Rumah Tangga pada TA 2022 sebesar Rp6.466.161.858,00 yaitu 95,05% dari anggaran pada TA 2022 sebesar Rp6.802.847.400,00 dan turun sebesar Rp1.954.288.467,00 dari realisasi Belanja Modal Alat Rumah Tangga TA 2021 sebesar Rp8.420.450.325,00 dapat dirinci lebih lanjut sebagai berikut:

Belanja Modal Alat Rumah Tangga		TA 2022			TA 2021	Naik (Turun) (Rp)
		Anggaran (Rp)	Realisasi (Rp)	%	Realisasi (Rp)	
1	Belanja Modal Mebel	4.356.712.200,00	4.125.229.200,00	94,69	4.472.554.953,00	(347.325.753,00)
2	Belanja Modal Pengadaan Alat Pengukur Waktu	8.000.000,00	8.000.000,00	100,00	1.540.000,00	6.460.000,00
3	Belanja Modal Pengadaan Alat Pembersih	234.089.500,00	226.271.200,00	96,66	803.841.236,00	(577.570.036,00)
4	Belanja Modal Pengadaan Alat Pendingin	1.401.939.500,00	1.313.870.608,00	93,72	1.300.989.900,00	12.880.708,00
5	Belanja Modal Pengadaan Alat Dapur	121.242.500,00	118.913.000,00	98,08	43.777.500,00	75.135.500,00
6	Belanja Modal Pengadaan Alat Rumah Tangga Lainnya (Home Use)	423.047.000,00	416.339.250,00	98,41	1.316.629.236,00	(900.289.986,00)
7	Belanja Modal Pengadaan Alat Pemadam Kebakaran	257.816.700,00	257.538.600,00	99,89	481.117.500,00	(223.578.900,00)
Jumlah		6.802.847.400,00	6.466.161.858,00	95,05	8.420.450.325,00	(1.954.288.467,00)

(c) Belanja Modal Meja dan Kursi Kerja/Rapat Pejabat

Realisasi BM Pengadaan Meja dan Kursi Kerja/Rapat Pejabat pada TA 2022 sebesar Rp206.618.200,00 yaitu 93,73% dari anggaran pada TA 2022 sebesar Rp220.437.600,00 dan turun Rp514.293.020,00 dari realisasi Belanja Modal Meja Kursi Kerja/Rapat Pejabat TA 2021 sebesar Rp720.911.220,00 dapat dirinci lebih lanjut sebagai berikut:

Belanja Modal Meja Dan Kursi Kerja/Rapat Pejabat		TA 2022			TA 2021	Naik (Turun) (Rp)
		Anggaran (Rp)	Realisasi (Rp)	%	Realisasi (Rp)	
1	Belanja Modal Meja Kerja Pejabat	21.000.000,00	21.000.000,00	100,00	61.854.500,00	(40.854.500,00)
2	Belanja Modal Meja Rapat Pejabat	0,00	0,00	0,00	130.395.000,00	(130.395.000,00)
3	Belanja Modal Kursi Kerja Pejabat	199.437.600,00	185.618.200,00	93,07	126.895.200,00	58.723.000,00
4	Belanja Modal Kursi Rapat Pejabat	0,00	0,00	0,00	172.018.000,00	(172.018.000,00)
5	Belanja Modal Kursi Tamu di Ruangan Pejabat	0,00	0,00	0,00	132.048.520,00	(132.048.520,00)
6	Belanja Modal Lemari dan Arsip Pejabat	0,00	0,00	0,00	97.700.000,00	(97.700.000,00)
Jumlah		220.437.600,00	206.618.200,00	93,73	720.911.220,00	(514.293.020,00)

(6) Belanja Modal Alat Studio, Komunikasi, dan Pemancar

Realisasi Belanja Modal Alat Studio, Komunikasi, dan Pemancar pada TA 2022 sebesar Rp967.300.170,00 yaitu 89,06% dari anggaran pada TA 2022 sebesar Rp1.086.155.100,00 dan turun Rp347.212.580,00 dari realisasi Belanja Modal Alat Studio, Komunikasi, dan Pemancar TA 2021 sebesar Rp1.314.512.750,00 dengan rincian sebagai berikut:



PEMERINTAH DAERAH KABUPATEN CILACAP
CATATAN ATAS LAPORAN KEUANGAN
Tahun Anggaran 2022

Belanja Modal Alat Studio, Komunikasi, dan Pemancar	TA 2022			TA 2021	Naik (Turun)
	Anggaran (Rp)	Realisasi (Rp)	%	Realisasi (Rp)	(Rp)
1 Belanja Modal Alat Studio	824.017.100,00	708.776.570,00	86,01	1.100.372.750,00	(391.596.180,00)
2 Belanja Modal Alat Komunikasi	212.578.000,00	208.998.600,00	98,32	214.140.000,00	(5.141.400,00)
3 Belanja Modal Peralatan Pemancar	49.560.000,00	49.525.000,00	99,93	0,00	49.525.000,00
Jumlah	1.086.155.100,00	967.300.170,00	89,06	1.314.512.750,00	(347.212.580,00)

Realisasi Belanja Modal Alat Studio, Komunikasi, dan Pemancar TA 2022 dan 2021 dapat dijelaskan sebagai berikut:

(a) Belanja Modal Alat Studio

Realisasi Belanja Modal Alat Studio pada TA 2022 sebesar Rp708.776.570,00 yaitu 86,01% dari anggaran pada TA 2022 sebesar Rp824.017.100,00 dan turun Rp391.596.180,00 dari realisasi Belanja Modal Alat Studio TA 2021 sebesar Rp1.100.372.750,00 dengan rincian sebagai berikut:

Belanja Modal Alat Studio	TA 2022			TA 2021	Naik (Turun) (Rp)
	Anggaran (Rp)	Realisasi (Rp)	%	Realisasi (Rp)	
1 Belanja Modal Peralatan Studio Audio	371.526.775,00	279.426.900,00	75,21	33.738.750,00	245.688.150,00
2 Belanja Modal Peralatan Video dan Film	274.102.175,00	251.709.920,00	91,83	294.419.000,00	(42.709.080,00)
3 Belanja Modal Peralatan Studio Gambar	105.388.750,00	105.058.750,00	99,69	664.293.000,00	(559.234.250,00)
4 Belanja Modal Peralatan Studio Pemetaan/Peralatan Ukur Tanah	28.000.000,00	27.975.000,00	99,91	0,00	27.975.000,00
5 Belanja Modal Peralatan Alat Studio Lainnya	44.999.400,00	44.606.000,00	99,13	107.922.000,00	(63.316.000,00)
Jumlah	824.017.100,00	708.776.570,00	86,01	1.100.372.750,00	(391.596.180,00)

(b) Belanja Modal Alat Komunikasi

Realisasi Belanja Modal Alat Komunikasi pada TA 2022 sebesar Rp208.998.600,00 yaitu 98,32% dari anggaran pada TA 2022 sebesar Rp212.578.000,00 dan turun sebesar Rp5.141.400,00 dari realisasi Belanja Modal Alat Komunikasi TA 2021 sebesar Rp214.140.000,00 dengan rincian sebagai berikut:

Belanja Modal Alat Komunikasi	TA 2022			TA 2021	Naik (Turun) (Rp)
	Anggaran (Rp)	Realisasi (Rp)	%	Realisasi (Rp)	
1 Belanja Modal Alat Komunikasi Telephone	0,00	0,00	0,00	51.340.000,00	(51.340.000,00)
2 Belanja Modal Alat Komunikasi Radio SSB	0,00	0,00	0,00	26.000.000,00	(26.000.000,00)
3 Belanja Modal Alat Komunikasi Radio VHF	0,00	0,00	0,00	17.500.000,00	(17.500.000,00)
4 Belanja Modal Alat Komunikasi Radio UHF	0,00	0,00	0,00	54.500.000,00	(54.500.000,00)
5 Belanja Modal Alat Komunikasi Sosial	210.078.000,00	206.498.600,00	98,30	64.800.000,00	141.698.600,00
6 Belanja Modal Alat Komunikasi Lainnya	2.500.000,00	2.500.000,00	100,00	0,00	2.500.000,00
Jumlah	212.578.000,00	208.998.600,00	98,32	214.140.000,00	(5.141.400,00)

(c) Belanja Modal Peralatan Pemancar

Realisasi Belanja Modal Peralatan Pemancar pada TA 2022 sebesar Rp49.525.000,00 yaitu 98,32% dari anggaran pada TA 2022 sebesar Rp49.560.000,00 dan naik sebesar Rp49.525.000,00 dari realisasi Belanja Modal Peralatan Pemancar TA 2021 sebesar Rp0,00.

(7) Belanja Modal Alat Kedokteran dan Kesehatan

Realisasi Belanja Modal Alat Kedokteran dan Kesehatan pada TA 2022 sebesar Rp3.726.277.362,00 yaitu 98,29% dari anggaran pada TA 2022 sebesar Rp3.790.939.200,00 dan turun sebesar Rp15.432.677.692,00 dari realisasi belanja modal alat kedokteran dan kesehatan TA 2021 sebesar Rp19.158.955.054,00 dengan rincian sebagai berikut:



PEMERINTAH DAERAH KABUPATEN CILACAP
CATATAN ATAS LAPORAN KEUANGAN
Tahun Anggaran 2022

Belanja Modal Alat Kedokteran dan kesehatan		TA 202			TA 2021	Naik (Turun) (Rp)
		Anggaran (Rp)	Realisasi (Rp)	%	Realisasi (Rp)	
1	Belanja Modal Alat Kedokteran	3.790.939.200,00	3.726.277.362,00	98,29	15.242.607.995,00	(11.516.330.633,00)
2	Belanja Modal Alat Kesehatan Umum	0,00	0,00	0,00	3.916.347.059	(3.916.347.059)
Jumlah		3.790.939.200,00	3.726.277.362,00	98,29	19.158.955.054,00	(15.432.677.692,00)

Realisasi Belanja Modal Alat Kedokteran dan Kesehatan TA 2022 dan 2021 dapat dijelaskan sebagai berikut:

(a) Belanja Modal Alat Kedokteran

Realisasi Belanja Modal Alat Kedokteran dan Kesehatan pada TA 2022 sebesar Rp3.726.277.362,00 yaitu 98,29% dari anggaran pada TA 2022 sebesar Rp3.790.939.200,00 dan turun sebesar Rp11.516.330.633,00 dari realisasi belanja modal alat kedokteran TA 2021 sebesar Rp15.242.607.995 dengan rincian sebagai berikut:

Belanja Modal Alat Kedokteran		TA 2022			TA 2021	Naik/(Turun) (Rp)
		Anggaran (Rp)	Realisasi (Rp)	%	Realisasi (Rp)	
1	Belanja Modal Alat Kedokteran Umum	3.281.851.400,00	3.222.203.562,00	98,18	5.077.516.186,00	(1.855.312.624,00)
2	Belanja Modal Alat Kedokteran Gigi	446.121.000,00	444.457.200,00	99,63	292.256.000,00	152.201.200,00
3	Belanja Modal Alat Kesehatan Kebidanan dan Penyakit Kandungan	62.966.800,00	59.616.600,00	94,68	834.357.370,00	(774.740.770,00)
4	Belanja Modal Alat Kedokteran Bedah	0,00	0,00	0,00	1.993.715.799,00	(1.993.715.799,00)
5	Belanja Modal Alat Kedokteran Bagian Penyakit Dalam	0,00	0,00	0,00	1.546.400.200,00	(1.546.400.200,00)
6	Belanja Modal Alat Kedokteran Anak	0,00	0,00	0,00	729.736.587,00	(729.736.587,00)
7	Belanja Modal Alat Kedokteran Neurologi (Saraf)	0,00	0,00	0,00	811.904.010,00	(811.904.010,00)
8	Belanja Modal Alat Kedokteran Radiodiagnostic	0,00	0,00	0,00	1.979.154.400,00	(1.979.154.400,00)
9	Belanja Modal Alat Kedokteran Gawat Darurat	0,00	0,00	0,00	99.260.657,00	(99.260.657,00)
10	Belanja Modal Alat Kedokteran ICU	0,00	0,00	0,00	453.500.000,00	(453.500.000,00)
11	Belanja Modal Alat Kedokteran Anestesi	0,00	0,00	0,00	830.371.426,00	(830.371.426,00)
12	Belanja Modal Alat Kedokteran Lainnya	0,00	0,00	0,00	594.435.360,00	(594.435.360,00)
Jumlah		3.790.939.200,00	3.726.277.362,00	98,29	15.242.607.995,00	(11.516.330.633,00)

(b) Belanja Modal Alat Kesehatan Umum

Realisasi Belanja Modal Alat Kesehatan Umum pada TA 2022 sebesar Rp0,00 yaitu 0,00% dari anggaran pada TA 2022 sebesar Rp0,00 dan turun sebesar Rp3.916.347.059 dari realisasi Belanja Modal Alat Kesehatan Umum TA 2021 sebesar Rp3.916.347.059,00.

(8) Belanja Modal Alat Laboratorium

Realisasi Belanja Modal Alat-alat Laboratorium pada TA 2022 sebesar Rp4.706.659.590,00 yaitu 77,83% dari anggaran pada TA 2022 sebesar Rp6.047.120.600,00 dan naik sebesar Rp621.092.729,00 dari realisasi Belanja Modal Alat Laboratorium TA 2021 sebesar Rp4.085.566.861,00 dapat dirinci sebagai berikut:

Belanja Modal Alat Laboratorium		TA 2022			TA 2021	Naik (Turun) (Rp)
		Anggaran (Rp)	Realisasi (Rp)	%	Realisasi (Rp)	
1	Belanja Modal Unit Alat Laboratorium	4.086.368.300,00	3.967.576.440,00	97,09	1.800.389.715,00	2.167.186.725,00
2	Belanja Modal Alat Peraga Praktek Sekolah	15.730.000,00	13.430.000,00	85,38	97.609.000,00	(84.179.000,00)
3	Belanja Modal Alat Proteksi Radiasi/Proteksi Lingkungan	1.522.300,00	1.522.300,00	100,00	571.200.000,00	(569.677.700,00)
4	Belanja Modal Alat Laboratorium Lingkungan Hidup	1.943.500.000,00	724.130.850,00	37,26	1.616.368.146,00	(892.237.296,00)
Jumlah		6.047.120.600,00	4.706.659.590,00	77,83	4.085.566.861,00	621.092.729,00

Realisasi Belanja Modal Alat Laboratorium dan Kesehatan TA 2022 dan 2021 dapat dijelaskan sebagai berikut:



PEMERINTAH DAERAH KABUPATEN CILACAP
CATATAN ATAS LAPORAN KEUANGAN
Tahun Anggaran 2022

(a) Belanja Modal Unit Alat Laboratorium

Realisasi Belanja Modal Unit Alat Laboratorium pada TA 2022 sebesar Rp3.967.576.440,00 yaitu 97,09% dari anggaran pada TA 2022 sebesar Rp4.086.368.300,00 dan naik sebesar Rp2.167.186.725,00 dari realisasi Belanja Modal Unit Alat Laboratorium TA 2021 sebesar Rp1.800.389.715,00 dengan rincian sebagai berikut:

Belanja Modal Unit Alat Laboratorium	TA 2022			TA 2021	Naik (Turun) (Rp)
	Anggaran (Rp)	Realisasi (Rp)	%	Realisasi (Rp)	
1 Belanja Modal Alat Laboratorium Kimia Air Teknik Penyehatan	59.285.000,00	55.000.000,00	92,77	0,00	55.000.000,00
2 Belanja Modal Alat Laboratorium Mikro Biologi Teknik Penyehatan	74.020.200,00	73.500.000,00	99,30	0,00	73.500.000,00
3 Belanja Modal Alat Laboratorium Umum	231.587.600,00	206.301.750,00	89,08	163.325.200,00	42.976.550,00
4 Belanja Modal Alat Laboratorium Mikrobiologi	227.694.000,00	216.450.000,00	95,06	0,00	216.450.000,00
5 Belanja Modal Alat Laboratorium Kimia	2.187.900.000,00	2.185.700.000,00	99,90	550.000,00	2.185.150.000,00
6 Belanja Modal Laboratorium hematologi dan Urinalis	37.895.000,00	33.770.000,00	89,11	1.521.179.515,00	(1.487.409.515,00)
7 Belanja Modal Laboratorium Hematologi dan Urinalis	1.267.986.500,00	1.196.854.690,00	94,39	0,00	1.196.854.690,00
8 Belanja Modal Alat Laboratorium, Logam, Mesin, Listrik.	0,00	0,00	0,00	115.335.000,00	(115.335.000,00)
Jumlah	4.086.368.300,00	3.967.576.440,00	97,09	1.800.389.715,00	2.167.186.725,00

(b) Belanja Modal Alat Peraga/Praktek Sekolah

Realisasi Belanja Modal Alat Peraga/Praktek Sekolah pada TA 2022 sebesar Rp13.430.000,00 yaitu 85,38% dari anggaran pada TA 2022 sebesar Rp15.730.000,00 dan turun sebesar Rp84.179.000,00 dari realisasi Belanja Modal Alat Peraga/Praktek Sekolah TA 2021 sebesar Rp97.609.000,00 dapat dirinci lebih lanjut sebagai berikut:

Belanja Modal Alat Peraga/Praktek Sekolah	TA 2022			TA 2021	Naik (Turun) (Rp)
	Anggaran (Rp)	Realisasi (Rp)	%	Realisasi (Rp)	
1 Belanja Modal Alat Peraga PAUD/TK	15.730.000,00	13.430.000,00	85,38	62.074.000,00	(48.644.000,00)
2 Belanja Modal Alat Praktek Sekolah Bidang Studi :Ketrampilan	0,00	0,00	0,00	875.000,00	(875.000,00)
3 Belanja Modal Alat Praktek Sekolah Bidang Studi :Kesenian	0,00	0,00	0,00	34.660.000,00	(34.660.000,00)
Jumlah	15.730.000,00	13.430.000,00	85,38	97.609.000,00	(84.179.000,00)

(c) Belanja Modal Alat Proteksi Radiasi/Proteksi Lingkungan

Realisasi Belanja Modal Alat Proteksi Radiasi/Proteksi Lingkungan pada TA 2022 sebesar Rp1.522.300,00 yaitu 100% dari anggaran pada TA 2022 sebesar Rp1.522.300,00 dan turun sebesar Rp569.677.700,00 dari realisasi Belanja Modal Alat Proteksi Radiasi/Proteksi Lingkungan TA 2021 sebesar Rp571.200.000,00 dapat dirinci lebih lanjut sebagai berikut:

Belanja Modal Alat Proteki Radiasi/Proteksi Lingkungan	TA 2022			TA 2021	Naik (Turun) (Rp)
	Anggaran (Rp)	Realisasi (Rp)	%	Realisasi (Rp)	
1 Alat Kesehatan Kerja	1.522.300,00	1.522.300,00	100,00	14.600.000,00	(13.077.700,00)
2 Proteksi Lingkungan	0,00	0,00	0,00	556.600.000,00	(556.600.000,00)
Jumlah	1.522.300,00	1.522.300,00	100,00	571.200.000,00	(569.677.700,00)

(d) Belanja Modal Alat Laboratorium Lingkungan Hidup

Realisasi Belanja Modal Alat Laboratorium Lingkungan Hidup pada TA 2022 sebesar Rp724.130.850,00 yaitu 37,26% dari anggaran pada TA 2022 sebesar Rp1.943.500.000,00 dan turun sebesar Rp892.237.296,00 dari realisasi Belanja Modal Alat



PEMERINTAH DAERAH KABUPATEN CILACAP
CATATAN ATAS LAPORAN KEUANGAN
Tahun Anggaran 2022

Laboratorium Lingkungan Hidup TA 2021 sebesar Rp1.616.368.146.000,00 dapat dirinci lebih lanjut sebagai berikut:

Belanja Modal Alat Laboratorium Lingkungan Hidup		TA 2022			TA 2021	Naik (Turun) (Rp)
		Anggaran (Rp)	Realisasi (Rp)	%	Realisasi (Rp)	
1	Belanja Modal Alat Laboratorium Kualitas Air dan Tanah	1.843.500.000,00	627.999.150,00	34,07	271.233.146,00	356.766.004,00
2	Belanja Modal Alat Laboratorium Kualitas Udara	100.000.000,00	96.131.700,00	96,13	0,00	96.131.700,00
3	Belanja Modal Alat Laboratorium Penunjang	0,00	0,00	0,00	60.500.000,00	(60.500.000,00)
4	Belanja Modal Alat Laboratorium Lingkungan Hidup Lainnya	0,00	0,00	0,00	1.284.635.000,00	(1.284.635.000,00)
Jumlah		1.943.500.000,00	724.130.850,00	37,26	1.616.368.146,00	(892.237.296,00)

(9) Belanja Modal Komputer

Realisasi Belanja Modal Komputer pada TA 2022 sebesar Rp19.682.677.177,00 yaitu 99,15% dari anggaran pada TA 2022 sebesar Rp19.851.320.800,00 dan turun sebesar Rp4.463.082.338,00 dari realisasi Belanja Modal Komputer TA 2021 sebesar Rp24.145.759.515,00 dapat dirinci lebih lanjut sebagai berikut:

Belanja Modal Komputer		TA 2022			TA 2021	Naik (Turun) (Rp)
		Anggaran (Rp)	Realisasi (Rp)	%	Realisasi (Rp)	
1	Belanja Modal Komputer Unit	17.779.046.900,00	17.668.977.977,00	99,38	22.040.519.300,00	(4.371.541.323,00)
2	Belanja Modal Peralatan Komputer	2.072.273.900,00	2.013.699.200,00	97,17	2.105.240.215,00	(91.541.015,00)
Jumlah		19.851.320.800,00	19.682.677.177,00	99,15	24.145.759.515,00	(4.463.082.338,00)

Realisasi Belanja Modal Komputer TA 2022 dan 2021 dapat dijelaskan sebagai berikut:

(a) Belanja Modal Komputer Unit

Realisasi Belanja Modal Komputer Unit pada TA 2022 sebesar Rp17.668.977.977,00 yaitu 99,38% dari anggaran pada TA 2022 sebesar Rp17.779.046.900,00 dan turun sebesar Rp4.371.541.323,00 dari realisasi Belanja Modal Komputer Unit TA 2021 sebesar Rp22.040.519.300 dengan rincian sebagai berikut:

Belanja Modal Komputer Unit		TA 2022			TA 2021	Naik (Turun) (Rp)
		Anggaran (Rp)	Realisasi (Rp)	%	Realisasi (Rp)	
1	Belanja Modal Personal Computer	17.364.821.900,00	17.254.752.977,00	99,37	21.863.709.300,00	(4.608.956.323,00)
2	Belanja Modal Komputer Unit Lainnya	414.225.000,00	414.225.000,00	100,00	18.810.000,00	395.415.000,00
3	Belanja Modal Komputer jaringan	0,00	0,00	0,00	158.000.000,00	(158.000.000,00)
Jumlah		17.779.046.900,00	17.668.977.977,00	99,38	22.040.519.300,00	(4.371.541.323,00)

(b) Belanja Modal Peralatan Komputer

Realisasi Belanja Modal Peralatan Komputer pada TA 2022 sebesar Rp2.013.699.200,00 yaitu 97,17% dari anggaran pada TA 2022 sebesar Rp2.072.273.900,00 dan turun sebesar Rp91.541.015,00 dari realisasi Belanja Modal Peralatan Komputer TA 2021 sebesar Rp2.105.240.215,00 dengan rincian sebagai berikut:

Belanja Modal Peralatan Komputer		TA 2022			TA 2021	Naik (Turun) (Rp)
		Anggaran (Rp)	Realisasi (Rp)	%	Realisasi (Rp)	
1	Belanja Modal Peralatan Mainframe	534.625.000,00	506.318.000,00	94,71	0,00	506.318.000,00
2	Belanja Modal Peralatan Personal Komputer	1.209.271.100,00	1.194.648.900,00	98,79	1.617.522.875,00	(422.873.975,00)
3	Belanja Modal Peralatan Jaringan	324.687.800,00	309.042.300,00	95,18	335.752.340,00	(26.710.040,00)
4	Belanja Modal Peralatan Komputer Lainnya	3.690.000,00	3.690.000,00	100,00	151.965.000,00	(148.275.000,00)
Jumlah		2.072.273.900,00	2.013.699.200,00	97,17	2.105.240.215,00	(91.541.015,00)



PEMERINTAH DAERAH KABUPATEN CILACAP
CATATAN ATAS LAPORAN KEUANGAN
Tahun Anggaran 2022

(10) Belanja Modal Alat Produksi, Pengolahan, dan Pemurnian

Realisasi Belanja Modal Alat Produksi, Pengolahan, dan Pemurnian pada TA 2022 sebesar Rp193.366.060,00 yaitu 99,69% dari anggaran pada TA 2022 sebesar Rp193.970.000,00 dan turun sebesar Rp1.592.116.340,00 dari realisasi Belanja Modal Alat Produksi, Pengolahan, dan Pemurnian TA 2021 sebesar Rp1.785.482.400,00 dapat dirinci lebih lanjut sebagai berikut:

Belanja Modal Alat Produksi, Pengolahan, dan Pemurnian	TA 2022			TA 2021	Naik (Turun)
	Anggaran (Rp)	Realisasi (Rp)	%	Realisasi (Rp)	(Rp)
1 Belanja Modal Sumur	193.970.000,00	193.366.060,00	99,69	1.623.606.400,00	(1.430.240.340,00)
2 Belanja Modal Pengolahan dan Pemurnian	0,00	0,00	0,00	161.876.000,00	(161.876.000,00)
Jumlah	193.970.000,00	193.366.060,00	99,69	1.785.482.400,00	(1.592.116.340,00)

(11) Belanja Modal Alat Bantu Eksplorasi

Realisasi Belanja Modal Alat Bantu Eksplorasi pada TA 2022 sebesar Rp0,00 yaitu 0,00% dari anggaran pada TA 2022 sebesar Rp0,00 dan turun sebesar Rp1.405.300.000,00 dari realisasi Belanja Modal Alat Bantu Eksplorasi TA 2021 sebesar Rp1.405.300.000,00.

(12) Belanja Modal Alat Keselematan Kerja

Realisasi Belanja Modal Alat Keselematan Kerja pada TA 2022 sebesar Rp126.272.300,00 yaitu 99,73% dari anggaran pada TA 2022 sebesar Rp126.610.000,00 dan naik sebesar Rp126.272.300,00 dari realisasi Belanja Modal Alat Keselematan Kerja TA 2021 sebesar Rp0,00.

(13) Belanja Modal Rambu - Rambu

Realisasi Belanja Modal Rambu - Rambu pada TA 2022 sebesar Rp436.265.330,00 yaitu 96,48% dari anggaran pada TA 2022 sebesar Rp452.175.000,00 dan turun sebesar Rp191.181.670,00 dari realisasi Belanja Modal Rambu - Rambu TA 2021 sebesar Rp627.447.000,00, dapat dirinci lebih lanjut sebagai berikut:

Belanja Modal Rambu-rambu	TA 2022			TA 2021	Naik (Turun)
	Anggaran (Rp)	Realisasi (Rp)	%	Realisasi (Rp)	(Rp)
1 Belanja Modal Rambu-rambu Lalu Lintas Darat	402.550.000,00	390.765.330,00	97,07	0,00	390.765.330,00
2 Belanja Modal Rambu-Rambu Lalu Lintas Laut	49.625.000,00	45.500.000,00	91,69	0,00	45.500.000,00
3 Belanja Modal Pengadaan Rambu Bersuar	0,00	0,00	0,00	386.500.000,00	(386.500.000,00)
4 Belanja Modal Pengadaan Rambu Tidak bersuar	0,00	0,00	0,00	240.947.000,00	(240.947.000,00)
Jumlah	452.175.000,00	436.265.330,00	96,48	627.447.000,00	(191.181.670,00)

(14) Belanja Modal Peralatan Olahraga

Realisasi Belanja Modal Peralatan Olahraga pada TA 2022 sebesar Rp0,00 yaitu 0,00% dari anggaran pada TA 2022 sebesar Rp0,00 dan turun sebesar Rp196.705.000,00 dari realisasi Belanja Modal Peralatan Olahraga TA 2021 sebesar Rp196.705.000,00.

(15) Belanja Modal Peralatan dan mesin BOS

Realisasi Belanja Modal Peralatan dan Mesin BOS pada TA 2022 sebesar Rp25.710.780.557,00 yaitu 99,11% dari anggaran pada TA 2022 sebesar Rp25.940.540.166,00 dan naik sebesar



PEMERINTAH DAERAH KABUPATEN CILACAP
CATATAN ATAS LAPORAN KEUANGAN
Tahun Anggaran 2022

Rp994.158.009,00 dari realisasi Belanja Modal Peralatan dan Mesin BOS TA 2021 sebesar Rp24.716.622.548,00.

(16) Belanja Modal Peralatan dan Mesin BLUD

Realisasi Belanja Modal Peralatan dan Mesin BLUD pada TA 2022 sebesar Rp48.338.322.528,00 yaitu 87,09% dari anggaran pada TA 2022 sebesar Rp55.504.603.075,00 dan naik Rp25.554.954.321,00 dari realisasi Belanja Modal Peralatan dan Mesin BLUD TA 2021 sebesar Rp22.783.368.207,00.

V.1.b.2)c) Belanja Modal Gedung dan Bangunan

Realisasi Belanja Modal Gedung dan Bangunan pada TA 2022 sebesar Rp128.439.041.222,00 yaitu 95,00% dari anggaran pada TA 2022 sebesar Rp135.192.706.834,00 dan naik sebesar Rp11.118.587.957,00 dari realisasi Belanja Modal Gedung dan Bangunan TA 2021 sebesar Rp117.320.453.265,00. Rincian Belanja Modal Gedung dan Bangunan sebagai berikut:

Belanja Modal Gedung dan Bangunan	TA 2022			TA 2021 Realisasi (Rp)	Naik (Turun) (Rp)
	Anggaran (Rp)	Realisasi (Rp)	%		
1 Belanja Modal Bangunan Gedung	98.533.282.334,00	95.014.600.367,00	96,43	99.847.677.268,00	(4.833.076.901,00)
2 Belanja Modal Monumen	31.800.000,00	31.800.000,00	100,00	34.450.000,00	(2.650.000,00)
3 Belanja Modal Tugu/ Titik Kontrol/Pasti	635.173.500,00	628.697.060,00	98,98	897.013.975,00	(268.316.915,00)
4 Belanja Modal Gedung dan Bangunan BLUD	35.992.451.000,00	32.763.943.795,00	91,03	16.541.312.022,00	16.222.631.773,00
Jumlah	135.192.706.834,00	128.439.041.222,00	95,00	117.320.453.265,00	11.118.587.957,00

(1) Belanja Modal Bangunan Gedung

Realisasi Belanja Modal pengadaan Bangunan Gedung pada TA 2022 sebesar Rp95.014.600.367,00 yaitu 96,43% dari anggaran pada TA 2022 sebesar Rp98.533.282.334,00 dan turun sebesar Rp4.833.076.901,00 dari realisasi Belanja Modal pengadaan Bangunan Gedung TA 2021 sebesar Rp99.847.677.268,00 dapat dirinci lebih lanjut sebagai berikut:

Belanja Modal Bangunan Gedung	TA 2022			TA 2021 Realisasi (Rp)	Naik (Turun) (Rp)
	Anggaran (Rp)	Realisasi (Rp)	%		
1 Belanja Modal Bangunan Gedung Tempat Kerja	98.408.364.334,00	94.940.082.367,00	96,48	99.486.632.118,00	(4.546.549.751,00)
2 Belanja Modal Bangunan Gedung Tempat Tinggal	124.918.000,00	74.518.000,00	59,65	361.045.150,00	(286.527.150,00)
Jumlah	98.533.282.334,00	95.014.600.367,00	96,43	99.847.677.268,00	(4.833.076.901,00)

Realisasi Masing – Masing Belanja Modal Bangunan Gedung TA 2022 dan 2021 dapat dijelaskan sebagai berikut:

(a) Bangunan Gedung Tempat Kerja

Realisasi Belanja Modal Komputer Unit pada TA 2022 sebesar Rp94.940.082.367,00 yaitu 96,48% dari anggaran pada TA 2022 sebesar Rp98.408.364.334,00 dan turun sebesar Rp4.546.549.751,00 dari realisasi Belanja Modal Komputer Unit TA 2021 sebesar Rp99.486.632.118,00 dengan rincian sebagai berikut:

Belanja Modal Bangunan Gedung Tempat Kerja	TA 2022			TA 2021 Realisasi (Rp)	Naik (Turun) (Rp)
	Anggaran (Rp)	Realisasi (Rp)	%		
1 Belanja Modal Bangunan Gedung Kantor	40.370.457.928,00	39.005.330.800,00	96,62	9.089.072.854,00	29.916.257.946,00
2 Belanja Modal Bangunan Gudang	37.248.000,00	36.700.000,00	98,53	1.584.100.553,00	(1.547.400.553,00)
3 Belanja Modal Bangunan Kesehatan	9.941.152.493,00	9.756.525.262,00	98,14	26.008.548.960,00	(16.252.023.698,00)



PEMERINTAH DAERAH KABUPATEN CILACAP
CATATAN ATAS LAPORAN KEUANGAN
Tahun Anggaran 2022

Belanja Modal Bangunan Gedung Tempat Kerja		TA 2022			TA 2021	Naik (Turun) (Rp)
		Anggaran (Rp)	Realisasi (Rp)	%	Realisasi (Rp)	
4	Belanja Modal Bangunan Gedung Tempat Ibadah	1.531.918.072,00	1.472.172.000,00	96,10	149.340.000,00	1.322.832.000,00
5	Belanja Bangunan Gedung Tempat Pertemuan	861.881.750,00	858.855.750,00	99,65	600.928.850,00	257.926.900,00
6	Belanja Modal Bangunan Gedung Tempat Pendidikan	33.191.043.001,00	31.835.792.500,00	95,92	40.760.938.475,00	(8.925.145.975,00)
7	Belanja Modal Bangunan Gedung Tempat Olah Raga	675.000.000,00	671.594.500,00	99,50	1.744.571.145,00	(1.072.976.645,00)
8	Belanja Modal Bangunan Gedung Pertokoan/Koperasi/Pasar	4.810.447.450,00	4.706.478.150,00	97,84	3.984.161.000,00	722.317.150,00
9	Belanja Modal Bangunan Gedung Perpustakaan	200.000.000,00	199.173.000,00	99,59	0,00	199.173.000,00
10	Belanja Modal Bangunan Gedung Terminal/Pelabuhan/Bandara	200.000.000,00	199.352.000,00	99,68	1.974.622.200,00	(1.775.270.200,00)
11	Belanja Modal Bangunan Terbuka	4.773.178.640,00	4.449.318.078,00	93,21	7.301.979.989,00	(2.852.661.911,00)
12	Belanja Modal Bangunan Gedung Tempat Kerja Lainnya	1.429.622.000,00	1.364.654.734,00	95,46	3.352.122.875,00	(1.987.468.141,00)
13	Belanja Modal Bangunan Fasilitas Umum	386.415.000,00	384.135.593,00	99,41	0,00	384.135.593,00
14	Belanja Modal Bangunan Gedung Untuk Pos Jaga	0,00	0,00	0,00	103.160.531,00	(103.160.531,00)
15	Belanja Modal Bangunan Gedung Garasi/Pool	0,00	0,00	0,00	199.500.000,00	(199.500.000,00)
16	Belanja Modal Bangunan Tempat Pelelangan Ikan (TPI)	0,00	0,00	0,00	197.121.000,00	(197.121.000,00)
17	Belanja Modal Bangunan Industri	0,00	0,00	0,00	195.000.000,00	(195.000.000,00)
18	Belanja Modal Bangunan Peternakan/Perikanan	0,00	0,00	0,00	640.106.000,00	(640.106.000,00)
19	Belanja Modal Bangunan Fasilitas Umum	0,00	0,00	0,00	391.746.000,00	(391.746.000,00)
20	Belanja Modal Bangunan Parkir	0,00	0,00	0,00	1.200.919.186	(1.200.919.186,00)
21	Belanja Modal Bangunan Taman	0,00	0,00	0,00	8.692.500,00	(8.692.500,00)
Jumlah		98.408.364.334,00	94.940.082.367,00	96,48	99.486.632.118,00	(4.546.549.751,00)

(b) Bangunan Gedung Tempat Tinggal

Realisasi Belanja Modal Komputer Unit pada TA 2022 sebesar Rp74.518.000,00 yaitu 59,65% dari anggaran pada TA 2021 sebesar Rp124.918.000,00 dan turun sebesar Rp286.527.150,00 dari realisasi Belanja Modal Komputer Unit TA 2021 sebesar Rp361.045.150,00 dengan rincian sebagai berikut:

Belanja Modal Bangunan Gedung Tempat Tinggal		TA 2022			TA 2021	Naik (Turun) (Rp)
		Anggaran (Rp)	Realisasi (Rp)	%	Realisasi (Rp)	
1	Belanja Modal Rumah Negara Golongan I	124.918.000,00	74.518.000,00	59,65	0,00	74.518.000,00
2	Belanja Modal Rumah Negara Golongan III	0,00	0,00	0,00	209.873.100,00	(209.873.100,00)
3	Belanja Modal Mess/Wisma/Bungalow/ Tempat Peristirahatan	0,00	0,00	0,00	151.172.050,00	(151.172.050,00)
Jumlah		124.918.000,00	74.518.000,00	59,65	361.045.150,00	(286.527.150,00)

(2) Belanja Modal Monumen

Realisasi Belanja Modal pengadaan Monumen pada TA 2022 sebesar Rp31.800.000,00 yaitu 100% dari anggaran pada TA 2022 sebesar Rp31.800.000,00 dan turun sebesar Rp2.650.000,00 dari realisasi Belanja Modal pengadaan Monumen TA 2021 sebesar Rp34.450.000,00.

(3) Belanja Modal Tugu/ Titik Kontrol/Pasti

Realisasi Belanja Modal pengadaan Modal Tugu/Titik Kontrol/Pasti pada TA 2022 sebesar Rp628.697.060,00 yaitu 98,98% dari anggaran pada TA 2022 sebesar Rp635.173.500,00 dan turun Rp268.316.915,00 dari realisasi Belanja Modal pengadaan Modal



PEMERINTAH DAERAH KABUPATEN CILACAP
CATATAN ATAS LAPORAN KEUANGAN
Tahun Anggaran 2022

Tugu/Titik Kontrol/Pasti TA 2021 sebesar Rp897.013.975,00, dengan rincian sebagai berikut:

Belanja Modal Tugu/ Titik Kontrol/Pasti	TA 2022			TA 2021	Naik (Turun) (Rp)
	Anggaran (Rp)	Realisasi (Rp)	%	Realisasi (Rp)	
1 Belanja Modal Tugu/Tanda Batas Administrasi	298.168.500,00	294.410.000,00	98,74	162.112.000,00	132.298.000,00
2 Belanja Modal Pagar	337.005.000,00	334.287.060,00	99,19	519.294.910,00	(185.007.850,00)
3 Belanja Modal Pilar//Tugu/Tanda Lainnya	0,00	0,00	0,00	215.607.065,00	(215.607.065,00)
Jumlah	635.173.500,00	628.697.060,00	98,98	897.013.975,00	(268.316.915,00)

(4) Belanja Modal Gedung dan Bangunan BLUD

Realisasi Belanja Modal Gedung dan Bangunan BLUD pada TA 2022 sebesar Rp32.763.943.795,00 yaitu 91,03% dari anggaran pada TA 2022 sebesar Rp35.992.451.000,00 dan naik sebesar Rp16.222.631.773,00 dari realisasi Belanja Modal Gedung dan Bangunan BLUD TA 2021 sebesar Rp16.541.312.022,00.

V.1.b.2)d) Belanja Modal Jalan, Irigasi, dan Jaringan

Realisasi Belanja Modal Jalan, Irigasi, dan Jaringan pada TA 2022 sebesar Rp276.909.438.414,00 yaitu 96,85% dari anggaran pada TA 2022 sebesar Rp285.915.460.210,00 dan turun sebesar Rp43.383.248.133,00 dari realisasi Belanja Modal Jalan, Irigasi, dan Jaringan TA 2021 sebesar Rp320.292.686.547,00 dengan rincian sebagai berikut:

Belanja Modal Jalan, Irigasi dan Jaringan	TA 2022			TA 2021	Naik (Turun) (Rp)
	Anggaran (Rp)	Realisasi (Rp)	%	Realisasi (Rp)	
1 Belanja Modal Jalan dan Jembatan	176.173.911.875,00	174.032.824.866,00	98,78	200.002.790.795,00	(25.969.965.929,00)
2 Belanja Modal Bangunan Air	94.074.310.690,00	91.644.940.100,00	97,42	106.994.461.378,00	(15.349.521.278,00)
3 Belanja Modal Instalasi	7.243.988.950,00	6.707.236.750,00	92,59	1.679.537.051,00	5.027.699.699,00
4 Belanja Modal Jaringan	3.510.180.695,00	3.209.005.925,00	91,42	9.303.189.223,00	(6.094.183.298,00)
5 Belanja Modal, Jalan, Jaringan, dan Irigasi BLUD	4.913.068.000,00	1.315.430.773,00	26,77	2.312.708.100,00	(997.277.327,00)
Jumlah	285.915.460.210,00	276.909.438.414,00	96,85	320.292.686.547,00	(43.383.248.133,00)

(1) Belanja Modal Jalan dan Jembatan

Realisasi Belanja Modal Jalan dan Jembatan pada TA 2022 sebesar Rp174.032.824.866,00 yaitu 98,78% dari anggaran pada TA 2022 sebesar Rp176.173.911.875,00 dan turun sebesar Rp25.969.965.929,00 dari realisasi Belanja Modal Jalan dan Jembatan TA 2021 sebesar Rp200.002.790.795,00 dapat dirinci lebih lanjut sebagai berikut:

Belanja Modal Jalan dan Jembatan	TA 2022			TA 2021	Naik (Turun) (Rp)
	Anggaran (Rp)	Realisasi (Rp)	%	Realisasi (Rp)	
1 Belanja Modal Jalan,	164.131.617.875,00	161.991.664.866,00	98,70	186.785.317.295,00	(24.793.652.429,00)
2 Belanja Modal Jembatan	12.042.294.000,00	12.041.160.000,00	99,99	13.217.473.500,00	(1.176.313.500,00)
Jumlah	176.173.911.875,00	174.032.824.866,00	98,78	200.002.790.795,00	(25.969.965.929,00)

Realisasi Belanja Modal Jalan dan Jembatan TA 2022 dan 2021 dapat dijelaskan sebagai berikut:

(a) Belanja Modal jalan

Realisasi Belanja Modal Jalan pada TA 2022 sebesar Rp161.991.664.866,00 yaitu 98,70% dari anggaran pada TA 2022 sebesar Rp164.131.617.875,00 dan turun sebesar Rp24.793.652.429,00 dari realisasi Belanja Modal Jalan TA 2021 sebesar Rp186.785.317.295,00 dengan rincian sebagai berikut:



PEMERINTAH DAERAH KABUPATEN CILACAP
CATATAN ATAS LAPORAN KEUANGAN
Tahun Anggaran 2022

Belanja Modal Jalan		TA 2022			TA 2021 Realisasi (Rp)	Naik (Turun) (Rp)
		Anggaran (Rp)	Realisasi (Rp)	%		
1	Belanja Modal Jalan, Irigasi dan Jaringan - Pengadaan Jalan Kabupaten/Kota	151.940.127.000,00	150.280.242.000,00	98,91	165.062.188.500,00	(14.781.946.500,00)
2	Belanja Modal Jalan, Irigasi dan Jaringan - Pengadaan Jalan Lainnya	12.191.490.875,00	11.711.422.866,00	96,06	20.765.704.660,00	(9.054.281.794,00)
3	Belanja Modal Jalan, Irigasi dan Jaringan - Pengadaan Jalan Khusus	0,00	0,00	0,00	957.424.135,00	(957.424.135,00)
Jumlah		164.131.617.875,00	161.991.664.866,00	98,70	186.785.317.295,00	(24.793.652.429,00)

(b) Belanja Modal Jembatan

Realisasi Belanja Modal Jembatan pada TA 2022 sebesar Rp12.041.160.000,00 yaitu 99,99% dari anggaran pada TA 2022 sebesar Rp12.042.294.000,00 dan turun sebesar Rp1.176.313.500,00 dari realisasi Belanja Modal Jembatan TA 2021 sebesar Rp13.217.473.500,00 dapat dirinci lebih lanjut sebagai berikut :

Belanja Modal Jembatan		TA 2022			TA 2021 Realisasi (Rp)	Naik (Turun) (Rp)
		Anggaran (Rp)	Realisasi (Rp)	%		
1	Belanja Modal Jembatan pada Jalan Kabupaten	11.926.794.000,00	11.925.660.000,00	99,99	13.182.473.500,00	(1.256.813.500,00)
2	Belanja Modal Jembatan Lainnya	115.500.000,00	115.500.000,00	100,00	35.000.000,00	80.500.000,00
Jumlah		12.042.294.000,00	12.041.160.000,00	99,99	13.217.473.500,00	(1.176.313.500,00)

(2) Belanja Modal Bangunan Air

Realisasi Belanja Modal Bangunan Air pada TA 2022 sebesar Rp91.644.940.100,00 yaitu 97,42% dari anggaran pada TA 2022 sebesar Rp94.074.310.690,00 dan turun sebesar Rp15.349.521.278,00 dari realisasi Belanja Modal Bangunan Air TA 2021 sebesar Rp106.994.461.378,00 dapat dirinci lebih lanjut sebagai berikut:

Belanja Modal Bangunan Air		TA 2022			TA 2021 Realisasi (Rp)	Naik (Turun) (Rp)
		Anggaran (Rp)	Realisasi (Rp)	%		
1	Belanja Modal Bangunan Air Irigasi	61.793.921.000,00	60.388.207.806,00	97,73	78.524.343.772,00	(18.136.135.966,00)
2	Belanja Modal Bangunan Pengaman Sungai/Pantai dan Penanggulangan Bencana Alam	22.368.336.000,00	21.367.717.644,00	95,53	17.476.747.106,00	3.890.970.538,00
3	Belanja Modal Bangunan Air bersih/Air Baku	2.542.723.440,00	2.542.095.000,00	99,98	1.786.506.000,00	755.589.000,00
4	Belanja Modal Bangunan Air Kotor	7.369.330.250,00	7.346.919.650,00	99,70	9.206.864.500,00	(1.859.944.850,00)
Jumlah		94.074.310.690,00	91.644.940.100,00	97,42	106.994.461.378,00	(15.349.521.278,00)

Realisasi Belanja Modal Bangunan Air TA 2022 dan 2021 dapat dijelaskan sebagai berikut:

(a) Belanja Modal Bangunan Air Irigasi

Realisasi Belanja Modal Bangunan Air Irigasi pada TA 2022 sebesar Rp60.388.207.806,00 yaitu 97,73% dari anggaran pada TA 2022 sebesar Rp61.793.921.000,00 dan turun sebesar 18.136.135.966,00 dari realisasi Belanja Modal Bangunan Air Irigasi TA 2021 sebesar Rp78.524.343.772,00 dengan rincian sebagai berikut:

Belanja Modal Bangunan Air Irigasi		TA 2022			TA 2021 Realisasi (Rp)	Naik (Turun) (Rp)
		Anggaran (Rp)	Realisasi (Rp)	%		
1	Pengadaan Bangunan Waduk Irigasi	742.296.300,00	737.102.230,00	99,30	52.751.030.350,00	(52.013.928.120,00)
2	Pengadaan Bangunan Pembawa Irigasi	61.051.624.700,00	59.651.105.576,00	97,71	25.228.638.422,00	34.422.467.154,00



PEMERINTAH DAERAH KABUPATEN CILACAP
CATATAN ATAS LAPORAN KEUANGAN
Tahun Anggaran 2022

Belanja Modal Bangunan Air Irigasi	TA 2022			TA 2021	Naik (Turun) (Rp)
	Anggaran (Rp)	Realisasi (Rp)	%	Realisasi (Rp)	
3 Pengadaan Bangunan Pengaman Irigasi	0,00	0,00	0,00	544.675.000,00	(544.675.000,00)
Jumlah	61.793.921.000,00	60.388.207.806,00	97,73	78.524.343.772,00	(18.136.135.966,00)

(b) Belanja Modal Bangunan Pengaman Sungai/Pantai dan Penanggulangan Bencana Alam

Realisasi Belanja Modal Banguann Air Irigasi pada TA 2022 sebesar Rp21.367.717.644,00 yaitu 95,53% dari anggaran pada TA 2022 sebesar Rp22.368.336.000,00 dan naik sebesar Rp3.890.970.538,00 dari realisasi Belanja Modal Bangunan Pengaman Sungai/Pantai dan Penanggulangan Bencana Alam TA 2021 sebesar Rp17.476.747.106,00 dengan rincian sebagai berikut:

Belanja Modal Bangunan Pengaman Sungai/Pantai dan Penanggulangan Bencana Alam	TA 2022			TA 2021	Naik (Turun) (Rp)
	Anggaran (Rp)	Realisasi (Rp)	%	Realisasi (Rp)	
1 Belanja Modal Bangunan Pembuang Pengaman Sungai	22.368.336.000,00	21.367.717.644,00	95,53	16.741.306.506,00	4.626.411.138,00
2 Belanja Modal Bangunan Pengaman Sungai/Pantai dan Penanggulangan Bencana Alam Lainnya	0,00	0,00	0,00	735.440.600,00	(735.440.600,00)
Jumlah	22.368.336.000,00	21.367.717.644,00	95,53	17.476.747.106,00	3.890.970.538,00

(c) Belanja Modal Bangunan Air Bersih/Air Baku

Realisasi Belanja Modal Bangunan Air Bersih/Air Baku pada TA 2022 sebesar Rp2.542.095.000,00 yaitu 99,98% dari anggaran pada TA 2022 sebesar Rp2.542.723.440,00 dan naik sebesar Rp755.589.000,00 dari realisasi Belanja Modal Bangunan Air Bersih/Air Baku TA 2021 sebesar Rp1.786.506.000,00,00 dengan rincian sebagai berikut:

Belanja Modal Bangunan Air Bersih/Air Baku	TA 2022			TA 2021	Naik (Turun) (Rp)
	Anggaran (Rp)	Realisasi (Rp)	%	Realisasi (Rp)	
1 Belanja Modal Bangunan Pengambilan Air Bersih/Air Baku	2.387.230.000,00	2.387.230.000,00	100,00	1.786.506.000,00	600.724.000,00
2 Belanja Modal Bangunan Pelengkap Air Bersih/Air Baku	5.144.000,00	5.140.000,00	99,92	0,00	5.140.000,00
3 Belanja Modal Bangunan Air Bersih/Air Baku Lainnya	150.349.440,00	149.725.000,00	99,58	0,00	149.725.000,00
Jumlah	2.542.723.440,00	2.542.095.000,00	99,98	1.786.506.000,00	755.589.000,00

(d) Belanja Modal Bangunan Air Kotor

Realisasi Belanja Modal Bangunan Air Kotor TA 2022 sebesar Rp7.346.919.650,00 yaitu 99,70% dari anggaran pada TA 2022 sebesar Rp7.369.330.250,00 dan turun Rp1.859.944.850,00 dari realisasi Belanja Modal Bangunan Air Kotor TA 2021 sebesar Rp9.206.864.500,00 dapat dirinci lebih lanjut sebagai berikut :

Belanja Modal Bangunan Air Kotor	TA 2022			TA 2021	Naik (Turun) (Rp)
	Anggaran (Rp)	Realisasi (Rp)	%	Realisasi (Rp)	
1 Belanja Modal bangunan Pembawa Air Kotor	7.207.330.250,00	7.184.919.650,00	99,69	9.109.364.500,00	(1.924.444.850,00)
2 Belanj Modal Bangunan Air Kotor Lainnya	162.000.000,00	162.000.000,00	100,00	97.500.000,00	64.500.000,00
Jumlah	7.369.330.250,00	7.346.919.650,00	99,70	9.206.864.500,00	(1.859.944.850,00)

(3) Belanja Modal Instalasi

Realisasi Belanja Modal Instalasi pada TA 2022 sebesar Rp6.707.236.750,00 yaitu 92,59% dari anggaran pada TA 2022 sebesar Rp7.243.988.950,00 dan naik sebesar Rp5.027.699.699,00



PEMERINTAH DAERAH KABUPATEN CILACAP
CATATAN ATAS LAPORAN KEUANGAN
Tahun Anggaran 2022

dari realisasi Belanja Modal Instalasi TA 2021 sebesar Rp1.679.537.051,00 dapat dirinci lebih lanjut sebagai berikut:

Belanja Modal Instalasi	TA 2022			TA 2021 Realisasi (Rp)	Naik (Turun) (Rp)
	Anggaran (Rp)	Realisasi (Rp)	%		
1 Belanja Modal Instalasi Air Bersih/Air Baku	5.203.668.950,00	5.063.467.250,00	97,31	0,00	5.063.467.250,00
2 Belanja Modal Instalasi Air Kotor	2.040.320.000,00	1.643.769.500,00	80,56	595.765.700,00	1.048.003.800,00
3 Belanja Modal Instalasi Pengolahan Sampah	0,00	0,00	0,00	1.033.931.351,00	(1.033.931.351,00)
4 Belanja Modal Instalasi Pengaman	0,00	0,00	0,00	49.840.000,00	(49.840.000,00)
Jumlah	7.243.988.950,00	6.707.236.750,00	92,59	1.679.537.051,00	5.027.699.699,00

(4) Belanja Modal Jaringan

Realisasi Belanja Modal Jaringan pada TA 2022 sebesar Rp3.209.005.925,00 yaitu 91,42% dari anggaran pada TA 2022 sebesar Rp3.510.180.695,00 dan turun sebesar Rp6.094.183.298,00 dari realisasi belanja modal jaringan TA 2021 sebesar Rp9.303.189.223,00 dengan rincian sebagai berikut:

Belanja Modal Jaringan	TA 2022			TA 2021 Realisasi (Rp)	Naik (Turun) (Rp)
	Anggaran (Rp)	Realisasi (Rp)	%		
Belanja Modal Jaringan Listrik					
1 Belanja Modal Jaringan Transmisi	364.849.900,00	363.733.600,00	99,69	454.798.200,00	(91.064.600,00)
2 Belanja Modal Jaringan Listrik Lainnya	3.145.330.795,00	2.845.272.325,00	90,46	8.848.391.023,00	(6.003.118.698,00)
Jumlah	3.510.180.695,00	3.209.005.925,00	91,42	9.303.189.223,00	(6.094.183.298,00)

(5) Belanja Modal Jalan, Jaringan, dan irigasi BLUD

Realisasi Belanja Modal Jalan, Jaringan, dan irigasi BLUD pada TA 2022 sebesar Rp1.315.430.773,00 yaitu 26,77% dari anggaran pada TA 2022 sebesar Rp4.913.068.000,00 dan turun sebesar Rp997.277.327,00 dari realisasi Belanja Modal Jalan, Jaringan, dan irigasi BLUD TA 2021 sebesar Rp2.312.708.100,00.

V.1.b.2)e) Belanja Modal Aset Tetap Lainnya

Realisasi Belanja Modal Aset Tetap Lainnya pada TA 2022 sebesar Rp8.767.841.806,00 yaitu 96,19% dari anggaran pada TA 2022 sebesar Rp9.114.655.211,00 dan naik sebesar Rp2.299.956.903,00 dari realisasi Belanja Modal Aset Tetap Lainnya TA 2021 sebesar Rp6.467.884.903,00 terdiri dari:

Belanja Modal Aset Tetap Lainnya	TA 2022			TA 2021 Realisasi (Rp)	Naik (Turun) (Rp)
	Anggaran (Rp)	Realisasi (Rp)	%		
1 Belanja Modal Bahan Perpustakaan	139.609.300,00	135.900.000,00	97,34	509.130.150,00	(373.230.150,00)
2 Belanja Modal Barang Bercorak Kesenian/Kebudayaan/Olahraga	203.915.000,00	200.515.000,00	98,33	94.069.050,00	106.445.950,00
3 Belanja Modal Aset Tak Berwujud	294.184.400,00	272.776.750,00	92,72	94.550.500,00	178.226.250,00
4 Belanja Modal Dana BOS - Aset Tetap Lainnya	6.995.939.511,00	6.939.863.556,00	99,20	5.770.135.203,00	1.169.728.353,00
5 Belanja Modal Aset Tetap Lainnya BLUD	1.481.007.000,00	1.218.786.500,00	82,29	0,00	1.218.786.500,00
Jumlah	9.114.655.211,00	8.767.841.806,00	96,19	6.467.884.903,00	2.299.956.903,00

(1) Belanja Modal Bahan Perpustakaan

Realisasi Belanja Modal Bahan Perpustakaan pada TA 2022 sebesar Rp135.900.000,00 yaitu 97,34% dari anggaran pada TA 2022 sebesar Rp139.609.300,00 dan turun sebesar Rp373.230.150,00 dari realisasi Belanja Modal Bahan Perpustakaan TA 2021 sebesar Rp509.130.150,00 dapat dirinci lebih lanjut sebagai berikut:



PEMERINTAH DAERAH KABUPATEN CILACAP
CATATAN ATAS LAPORAN KEUANGAN
Tahun Anggaran 2022

Belanja Modal Bahan Perpustakaan	TA 2022			TA 2021	Naik (Turun)
	Anggaran (Rp)	Realisasi (Rp)	%	Realisasi (Rp)	(Rp)
1 Belanja Modal Buku Umum	138.209.300,00	134.500.000,00	97,32	506.584.750,00	(372.084.750,00)
2 Belanja Modal Buku Agama	0,00	0,00	0,00	217.800,00	(217.800,00)
3 Belanja Modal Buku Ilmu Sosial	1.400.000,00	1.400.000,00	100,00	1.598.300,00	(198.300,00)
4 Belanja Modal Buku Ilmu Pengetahuan Praktis	0,00	0,00	0,00	729.300,00	(729.300,00)
Jumlah	139.609.300,00	135.900.000,00	97,34	509.130.150,00	(373.230.150,00)

(2) Belanja Modal Barang Bercorak Kesenian/ Kebudayaan/Olahraga

Realisasi Belanja Modal Barang Bercorak Kebudayaan pada TA 2022 sebesar Rp200.515.000,00 yaitu 98,33% dari anggaran pada TA 2022 sebesar Rp203.915.000,00 dan naik sebesar Rp106.445.950,00 dari realisasi Belanja Modal Barang Bercorak Kebudayaan TA 2021 sebesar Rp94.069.300,00 dapat dirinci lebih lanjut sebagai berikut:

Belanja Modal Barang Bercorak Kesenian/Kebudayaan/Olahraga	TA 2021			TA 2021	Naik (Turun)
	Anggaran (Rp)	Realisasi (Rp)	%	Realisasi (Rp)	(Rp)
1 Belanja Modal Alat Musik	114.515.000,00	114.515.000,00	100,00	0,00	114.515.000,00
2 Belanja Modal Maket, Miniatur, Replika, Foto Dokumen, dan benda Bersejarah	89.400.000,00	86.000.000,00	96,20	89.169.050,00	(3.169.050,00)
3 Belanja Modal Alat Bercorak kebudayaan Lainnya	0,00	0,00	0,00	4.900.000,00	(4.900.000,00)
Jumlah	203.915.000,00	200.515.000,00	98,33	94.069.050,00	106.445.950,00

(3) Belanja Modal Aset Tak Berwujud

Realisasi Belanja Modal-Aset Tak Berwujud TA 2022 sebesar Rp272.776.750,00 yaitu 92,72% dari anggaran pada TA 2022 sebesar Rp294.184.400,00 dan naik sebesar Rp178.226.250,00 dari realisasi Belanja Modal-Aset Tak Berwujud TA 2021 sebesar Rp94.550.500,00.

(4) Belanja Modal Aset Tetap Lainnya-BOS

Realisasi Belanja Modal Aset tetap Lainnya-BOS pada TA 2022 sebesar Rp6.939.863.556,00 yaitu 99,20% dari anggaran pada TA 2022 sebesar Rp6.995.939.511,00 dan naik sebesar Rp1.169.728.353,00 dari realisasi Belanja Modal Aset tetap Lainnya-BOS TA 2021 sebesar Rp5.770.135.203,00.

(5) Belanja Modal Aset Tetap Lainnya – BLUD

Realisasi Belanja Modal Aset Tetap Lainnya – BLUD pada TA 2022 sebesar Rp1.218.786.500,00 yaitu 82,29% dari anggaran pada TA 2022 sebesar Rp1.481.007.000,00 dan naik sebesar Rp1.218.786.500,00 dari realisasi Belanja Modal Aset Tetap Lainnya – BLUD TA 2021 sebesar Rp0,00.

V.1.b.2)f) Belanja Modal Aset Lainnya

Realisasi Belanja Modal Aset Lainnya pada TA 2022 sebesar Rp0,00 yaitu 0,00% dari anggaran pada TA 2022 sebesar Rp0,00 dan turun sebesar Rp1.044.167.700,00 dari realisasi Belanja Modal Aset Lainnya TA 2021 sebesar Rp1.044.167.700,00.

Realisasi TA 2021 sebesar Rp1.044.167.700,00 hanya merupakan realisasi dari BLUD RSUD Cilacap berupa belanja modal peralatan dan mesin dan belanja modal gedung dan bangunan sedangkan pada TA 2022 tidak terdapat OPD yang menganggarkan.



PEMERINTAH DAERAH KABUPATEN CILACAP
CATATAN ATAS LAPORAN KEUANGAN
Tahun Anggaran 2022

V.1.b.3) Belanja Tak Terduga (BTT)

Realisasi Belanja Tak Terduga TA 2022 sebesar Rp4.204.295.318,00 yaitu 50,68% dari anggaran sebesar Rp8.295.821.500,00 dan turun Rp730.785.352,00 dari realisasi Belanja Tak Terduga TA 2021 sebesar Rp4.935.080.670,00. Realisasi Belanja Tak terduga TA 2022 terdiri dari:

Uraian Belanja Tidak Terduga		Realisasi (Rp)
1	Pembayaran BTT guna Kegiatan Penanganan Bencana Tanah Longsor di Kecamatan Cimanggu Kab.Cilacap	172.168.500,00
2	Pembayaran BTT untuk Restitusi Atas Pajak Bea Perolehan Hak Atas Tanah dan Bangunan (BPHTB) Tahun 2021	8.342.850,00
3	Pembayaran BTT untuk Restitusi Atas Pajak Bea Perolehan Hak Atas Tanah dan Bangunan (BPHTB) Tahun 2021	2.000.000,00
4	Pembayaran BTT untuk Restitusi Atas Pajak Bea Perolehan Hak Atas Tanah dan Bangunan (BPHTB) Tahun 2021	7.000.000,00
5	Pembayaran yang tidak direncanakan lewat BTT	5.000.000,00
6	Pembayaran BTT untuk Restitusi Atas Pajak Bea Perolehan Hak Atas Tanah dan Bangunan (BPHTB) Tahun 2021	2.750.000,00
7	Penyetoran Sisa Dana BOS Tahun Anggaran 2011	1.932.008.607,00
8	Pembayaran Tidak Direncanakan untuk korban kebakaran pemukiman	57.500.000,00
9	Pembayaran Pengembalian Tunjangan Anak dari Alm.Bapak Martana, S.Pd.SD	16.151.861,00
10	Pembayaran Tidak Direncanakan untuk korban angin kencang dan tanah longsor	142.500.000,00
11	Pembayaran BTT yang tidak direncanakan guna biaya pemulangan orang terlantar	4.900.000,00
12	Pembayaran Tidak Direncanakan untuk korban kebakaran pemukiman	52.500.000,00
13	Pembayaran BTT untuk Kegiatan Pengawasan Pengambilan Vaksin, Pengamanan Keg.Vaksinasi dan Penegakan Displin Protkes Covid-19 di Kabupaten Cilacap	1.200.283.500,00
14	Pembayaran BTT guna Pembangunan Hunian Sementara (HUNTARA) di Desa Karanggintung Kecamatan Gandrungmangu Kabupaten Cilacap	505.290.000,00
15	Pembayaran Tidak Direncanakan untuk korban kebakaran pemukiman	17.500.000,00
16	Pembayaran BTT yang tidak direncanakan guna biaya pemulangan orang terlantar	5.000.000,00
17	Pembayaran Bantuan untuk korban kebakaran pemukiman	22.500.000,00
18	Pembayaran Bantuan untuk korban angin kencang dan banjir	40.000.000,00
19	Pembayaran Bantuan yang tidak direncanakan	3.400.000,00
20	Pembayaran Bantuan yang Tidak Direncanakan untuk korban kebakaran pemukiman	7.500.000,00
Jumlah		4.204.295.318,00

Realisasi Belanja Tidak Terduga TA 2022 sebesar Rp4.204.295.318,00 didasarkan atas Keputusan Bupati terkait masing-masing kondisi/kejadian dengan syarat – syarat sebagai berikut:

- 1) Surat Pengantar, Ringkasan, dan Rincian SPP-LS;
- 2) Surat Perintah Kepala BPPKAD kepada Bendahara Belanja Tidak Terduga;
- 3) Surat Pengantar SPM-LS;
- 4) SP2D;
- 5) Surat Jawaban Bupati kepada SKPD pemohon;
- 6) SK Bupati Cilacap tentang penggunaan anggaran belanja tidak terduga;
- 7) SK penetapan status keadaan darurat (Khusus Bencana);
- 8) SP Bupati kepada Kepala BPPKAD selaku BUD;
- 9) Surat Permohonan dari SKPD kepada Bupati;
- 10) RAB (Khusus Bencana);
- 11) Surat Pernyataan status tanggap darurat bencana (Khusus Bencana);
- 12) Review dari inspektorat (Khusus BTT Covid);
- 13) Tindak lanjut dari review (Khusus BTT Covid).

V.1.c. BELANJA TRANSFER

Realisasi Belanja Transfer pada TA 2022 sebesar Rp539.983.224.804,00 yaitu 99,73% dari anggaran pada TA 2022 sebesar Rp541.428.562.300,00 dan naik sebesar Rp9.901.875.219,00 dari realisasi Belanja Transfer untuk TA 2021 sebesar Rp530.081.349.585,00. Transfer terdiri dari:

V.1.c.1) Belanja Bagi Hasil

Realisasi Belanja Bagi Hasil pada TA 2022 sebesar Rp23.312.112.400,00 yaitu 95,51% dari anggaran pada TA 2022 sebesar Rp24.408.140.000,00 dan naik sebesar Rp1.121.499.285,00 dari realisasi Transfer Bagi Hasil



PEMERINTAH DAERAH KABUPATEN CILACAP
CATATAN ATAS LAPORAN KEUANGAN
Tahun Anggaran 2022

Pendapatan untuk TA 2021 sebesar Rp22.190.613.115,00. Transfer Bagi Hasil Pendapatan dapat dirinci lebih lanjut sebagai berikut :

Belanja Transfer	TA 2022			TA 2021	Naik (Turun) (Rp)
	Anggaran (Rp)	Realisasi (Rp)	%	Realisasi (Rp)	
1 Belanja Bagi Hasil Pajak Daerah Kepada Pemerintahan Kabupaten/Kota dan Desa	22.010.000.000,00	21.527.154.000,00	97,81	20.399.401.139,00	1.127.752.861,00
2 Belanja Bagi Hasil Retribusi Daerah Kabupaten/Kota Kepada Pemerintah Desa	2.398.140.000,00	1.784.958.400,00	74,43	1.791.211.976,00	(6.253.576,00)
Jumlah	24.408.140.000,00	23.312.112.400	95,51	22.190.613.115,00	1.121.499.285,00

Transfer Bagi Hasil Pendapatan-LRA TA 2022 disajikan pada Belanja Bagi Hasil kepada Provinsi/Kabupaten/Kota dan Pemerintah Desa pada Belanja Operasi.

Transfer Bagi Hasil Pendapatan TA 2022 secara rinci dapat dilihat pada **Lampiran 4**.

V.1.c.2) Belanja Bantuan Keuangan

Realisasi Belanja Bantuan Keuangan pada TA 2022 sebesar Rp516.671.112.404,00 yaitu 99,93% dari anggaran pada TA 2022 sebesar Rp517.020.422.300,00 dan naik sebesar Rp8.780.375.934,00 dari realisasi Transfer Bantuan Keuangan untuk TA 2021 sebesar Rp507.890.736.470,00 dapat dirinci lebih lanjut sebagai berikut:

Belanja Bantuan Keuangan	TA 2022			TA 2021	Naik (Turun) (Rp)
	Anggaran (Rp)	Realisasi (Rp)	%	Realisasi (Rp)	
1 Belanja Bantuan Keuangan Umum Daerah Provinsi atau Kabupaten/Kota kepada Desa	443.817.922.300,00	443.468.612.404,00	99,92	442.428.251.470,00	1.040.360.934,00
2 Belanja Bantuan Keuangan Khusus Daerah Provinsi atau Kabupaten/Kota kepada Desa	73.202.500.000,00	73.202.500.000,00	100,00	65.462.485.000,00	7.740.015.000,00
Jumlah	517.020.422.300,00	516.671.112.404,00	99,93	507.890.736.470,00	8.780.375.934,00

Transfer Bantuan Keuangan TA 2022 disajikan pada Belanja Bantuan Keuangan kepada Provinsi/Kabupaten/Kota dan Pemerintahan Desa pada Belanja Operasi.

Transfer Bantuan Keuangan TA 2022 secara rinci dapat dilihat pada **Lampiran 4**.

V.1.d. PEMBIAYAAN

Pembiayaan Daerah meliputi Penerimaan Pembiayaan dan Pengeluaran Pembiayaan, dengan anggaran dan realisasi TA 2022 dan 2021, sebagai berikut:

Pembiayaan Daerah	TA 2022			TA 2021	Naik (Turun) (Rp)
	Anggaran (Rp)	Realisasi (Rp)	%	Realisasi (Rp)	
1 Penerimaan Pembiayaan	314.067.155.486,00	314.067.155.485,79	100,00	324.581.581.509,80	(10.514.426.024,00)
2 Pengeluaran Pembiayaan	19.500.000.000,00	19.500.000.000,00	100,00	15.000.000.000,00	4.500.000.000,00
Pembiayaan Netto: 1-2	294.567.155.486,00	294.567.155.485,79	100,00	309.581.581.509,80	(15.014.426.024,00)

Realisasi pembiayaan netto (penerimaan dikurangi pengeluaran daerah) pada TA 2022 sebesar Rp294.567.155.485,79 yaitu 100,00% dari anggaran pada TA 2022 sebesar Rp294.567.155.486,00 dan turun sebesar Rp15.014.426.024,00 dari realisasi Pembiayaan Daerah TA 2021 sebesar Rp309.581.581.509,80. Jumlah tersebut berasal dari penerimaan daerah dan pengeluaran daerah, yang dapat dijelaskan sebagai berikut:



PEMERINTAH DAERAH KABUPATEN CILACAP
CATATAN ATAS LAPORAN KEUANGAN
Tahun Anggaran 2022

V.1.d.1) Penerimaan Pembiayaan

Realisasi Penerimaan Pembiayaan pada TA 2022 sebesar Rp314.067.155.485,79 yaitu 100,00% dari anggaran pada TA 2022 sebesar Rp314.067.155.486,00 dan turun sebesar Rp10.514.426.024,00 dari realisasi Penerimaan Pembiayaan TA 2021 sebesar Rp324.581.581.509,80. Realisasi tersebut merupakan penggunaan SILPA TA 2021.

V.1.d.2) Pengeluaran Pembiayaan

Pengeluaran Pembiayaan Daerah TA 2022 dan TA 2021 meliputi pengeluaran untuk penyertaan modal pemerintah daerah. Dasar Hukum pengeluaran pembiayaan TA 2022 yaitu Peraturan Daerah Kabupaten Cilacap Nomor 1 Tahun 2022 tanggal 7 Januari 2022 tentang perubahan atas Peraturan Daerah Kabupaten Cilacap Nomor 19 Tahun 2018 tentang penyertaan modal daerah kepada Badan Usaha Milik Daerah di Kabupaten Cilacap dan Peraturan Bupati Cilacap Nomor 30 Tahun 2022 tanggal 11 Maret 2022 tentang rincian penyertaan modal daerah kepada Badan Usaha Milik Daerah di Kabupaten Cilacap.

Realisasi pengeluaran pembiayaan pada TA 2022 sebesar Rp19.500.000.000,00 yaitu 100,00% dari anggaran pada TA 2022 sebesar Rp19.500.000.000,00 dan naik sebesar Rp4.500.000.000,00 dari realisasi Pengeluaran Pembiayaan TA 2021 sebesar Rp15.000.000.000,00 berupa penyertaan modal daerah yang dapat dijelaskan lebih lanjut sebagai berikut:

No.	Nomor SP2D	Uraian	Nominal (Rp)
1	933/04527/5.02.02/LS/2022	Pembayaran Penyertaan Modal kpd Perumdam Tirta Wijaya (Penanggungjawab Teknis Bagian Perekonomian Setda Cilacap).	2.000.000.000,00
2	933/11078/5.02.01/LS/2022	Pembayaran Penyertaan Modal kpd Perumdam Tirta Wijaya (Penanggungjawab Teknis Bagian Perekonomian Setda Cilacap).	13.000.000.000,00
3	933/14133/5.02.01/LS/2022	Pembayaran Penyertaan Modal kpd Bank BPD Jateng Cabang Cilacap (Penanggungjawab Teknis Bagian Perekonomian Setda Cilacap).	4.500.000.000,00
Jumlah Pencairan			19.500.000.000,00

V.1.e. SISA LEBIH PEMBIAYAAN ANGGARAN (SiLPA)

Sisa Lebih Pembiayaan Anggaran merupakan Sisa Lebih Perhitungan APBD (SiLPA) atau Sisa Kurang Perhitungan APBD (SiKPA), yang menunjukkan kelebihan atau kekurangan pendapatan dan penerimaan dibanding belanja dan pengeluaran daerah. Perhitungan SiLPA TA 2022 dan 2021 adalah sebagai berikut:

Uraian	TA 2022		%	TA 2021	Naik (Turun) (Rp)
	Anggaran (Rp)	Realisasi (Rp)		Realisasi (Rp)	
1 Pendapatan Daerah	3.297.814.435.223,00	3.293.132.139.343,02	99,86	3.334.300.290.655,79	(41.168.151.312,77)
2 Belanja dan Transfer Daerah	3.592.381.590.709,00	3.402.035.620.730,27	94,70	3.329.814.716.679,80	72.220.904.050,47
3 Surplus (Defisit): 1-2	(294.567.155.486,00)	(108.903.481.387,25)	36,97	4.485.573.975,99	(113.389.055.363,24)
4 Penerimaan Pembiayaan	314.067.155.486,00	314.067.155.485,79	100,00	324.581.581.509,80	(10.514.426.024,01)
5 Pengeluaran Pembiayaan	19.500.000.000,00	19.500.000.000,00	100,00	15.000.000.000,00	4.500.000.000,00
6 Pembiayaan Neto: 4-5	294.567.155.486,00	294.567.155.485,79	100,00	309.581.581.509,80	(15.014.426.024,01)
7 SiLPA (SiKPA): 3 + 6	0,00	185.663.674.098,54	0,00	314.067.155.485,79	(128.403.481.387,25)

Sisa lebih perhitungan APBD (SiLPA) pada TA 2022 dan 2021 masing-masing sebesar Rp185.663.674.098,54 dan Rp314.067.155.485,79,00 dengan rincian sebagai berikut:

Uraian	Per 31 Desember 2022 (Rp)	Per 31 Desember 2021 (Rp)
1 Kas di Kasda	147.286.513.570,00	175.086.708.645,00



PEMERINTAH DAERAH KABUPATEN CILACAP
CATATAN ATAS LAPORAN KEUANGAN
Tahun Anggaran 2022

Uraian		Per 31 Desember 2022 (Rp)	Per 31 Desember 2021 (Rp)
a.	Rekening giro bank	147.286.513.570,00	175.086.708.645,00
b.	Tabungan	0,00	0,00
c.	Deposito	0,00	0,00
d.	Deposito (Investasi Jangka Pendek)	0,00	0,00
2	Kas di Bendahara	38.397.823.394,54	139.081.977.130,79
a.	Kas di Bendahara Pengeluaran SKPD (sisa UP)	0,00	0,00
b.	Kas di Bendahara Penerimaan SKPD	17.140.419,00	0,00
c.	Kas di Bendahara FKTP(JKN)	0,00	0,00
d.	Kas di BLUD	37.849.467.255,54	137.455.418.347,79
e.	Kas/Bank Dana BOS	531.215.720,00	1.626.558.783,00
3	Komponen pengurang silpa	(20.662.866,00)	(101.530.290,00)
H	Utang Pajak dan Utang Pihak Ketiga (Dana DAK)	0,00	0,00
I	Utang Pajak dan Pihak Ketiga Dana BOS	0,00	0,00
J	Utang Pihak Ketiga RSUD Cilacap	(20.662.866,00)	(101.530.290,00)
K	Utang Pihak Ketiga RSUD Majenang	0,00	0,00
L	Utang titipan Potongan Pegawai	0,00	0,00
Jumlah SILPA		185.663.674.098,54	314.067.155.485,79

Saldo Kas di Kas Daerah berupa rekening giro sebesar Rp147.286.513.570,00 termasuk dana-dana sebagai berikut.

- 1) Sisa DAK Fisik tahun 2022 sebesar Rp2.770.000,00
- 2) Sisa DBHCHT sebesar Rp2.439.932.294,00
- 3) Sisa DID 2022 sebesar Rp529.248.338,00
- 4) Sisa DID sebelum 2022 Rp183.030.367,00
- 5) Sisa DID Kinerja sebesar Rp472.291.600,00
- 6) Dana Desa sebesar Rp0,00
- 7) Sisa Bantuan Propinsi (2P.0.A) sebesar Rp8.500.000.000,00
- 8) Silpa DAK non Fisik
 - a) SILPA DAK non Fisik BOK KB sebesar Rp4.355.749.839,00
 - b) SILPA DAK non Fisik BOK sebesar Rp2.261.061.006,00
 - c) SILPA DAK non Fisik Perlindungan PA sebesar Rp106.517.732,00
 - d) SILPA DAK non Fisik P2UKM sebesar Rp4.100,00
 - e) SILPA DAK non Fisik Penanaman Modal sebesar Rp155.092.200,00
 - f) SILPA DAK non Fisik Ketahanan Pangan sebesar Rp58.791.700,00
 - g) SILPA DAK non Fisik Tunjangan Profesi Guru sebesar Rp1.932.978.935,00
 - h) SILPA DAK non Fisik Tunjangan Penghasilan Guru sebesar Rp1.634.160.000,00
- 9) Sisa sumbangan uang dan bunga rekening yang berasal dari sumbangan masyarakat untuk Covid-19 sebesar Rp0,00

Dengan jumlah total sebesar Rp22.631.628.111,00, sedangkan sisanya sebesar Rp124.654.885.459,00 (Rp147.286.513.570,00 - Rp22.631.628.111,00) merupakan saldo murni kas daerah.

V.2. PENJELASAN POS - POS LAPORAN PERUBAHAN SALDO ANGGARAN LEBIH (SAL)

V.2.a. Penggunaan SAL sebagai Pembiayaan Tahun Berjalan

Saldo Anggaran Lebih (SAL) TA 2021 sebesar Rp314.067.155.485,79 ditetapkan berdasarkan Peraturan Daerah Nomor 6 Tahun 2022 tentang Pertanggungjawaban Pelaksanaan APBD TA 2021. Jumlah SAL tersebut telah direalisasikan sebagai penggunaan SiLPA TA 2022 sesuai dengan Peraturan Daerah Nomor 8 Tahun 2022 tentang Perubahan APBD TA 2022 sebesar Rp314.067.155.485,79.



PEMERINTAH DAERAH KABUPATEN CILACAP
CATATAN ATAS LAPORAN KEUANGAN
Tahun Anggaran 2022

V.2.b.Sisa Lebih Pembiayaan Anggaran (SiLPA)

Realisasi pendapatan dikurangi realisasi belanja mengalami defisit sebesar Rp108.903.481.387,25 dan realisasi Pembiayaan Netto sebesar Rp294.567.155.485,79 maka terdapat Sisa Lebih Pembiayaan Anggaran (SiLPA) TA 2022 sebesar Rp185.663.674.098,54. SiLPA TA 2022 berasal dari sisa anggaran belanja, transfer, dan kelebihan pembiayaan netto, sebagaimana diuraikan berikut ini.

- 1) Dari target pendapatan sebesar Rp3.297.814.435.223,00 terealisasi sebesar Rp3.293.132.139.343,02.
- 2) Dari target anggaran belanja sebesar Rp3.592.381.590.709,00 terealisasi sebesar Rp3.402.035.620.730,27.
- 3) Pembiayaan Netto berasal dari hasil pengurangan Penerimaan Pembiayaan dengan Pengeluaran Pembiayaan yang rinciannya sebagai berikut:
 - a) Dari anggaran penerimaan pembiayaan sebesar Rp314.067.155.486,00, realisasi penerimaan pembiayaan sebesar Rp314.067.155.485,79 sehingga terdapat kekurangan penerimaan pembiayaan sebesar Rp0,21.
 - b) Dari anggaran pengeluaran pembiayaan sebesar Rp19.500.000.000,00 realisasi pengeluaran pembiayaan sebesar Rp19.500.000.000,00, tidak terdapat kekurangan maupun kelebihan pengeluaran pembiayaan.
 - c) Dari anggaran pembiayaan netto sebesar Rp294.567.155.486,00 realisasi pembiayaan netto sebesar Rp294.567.155.485,79 sehingga terdapat kekurangan pembiayaan netto sebesar Rp0,21.

V.2.c. Saldo Anggaran Lebih Akhir (SAL)

Jumlah SAL per 31 Desember 2022 sebesar Rp185.663.674.098,54 terdiri atas saldo Kas di Kas Daerah sebesar Rp147.286.513.570,00, Kas di Bendahara Pengeluaran sebesar Rp0,00, Kas di Bendahara Penerimaan sebesar Rp17.140.419,00, Kas di BLUD sebesar Rp37.849.467.255,54, Kas di Bendahara BOS Rp531.215.720,00, dikurangi dengan Utang Pihak Ketiga RSUD Cilacap Rp20.662.866,00.

V.3. PENJELASAN POS-POS NERACA

V.3.a. ASET LANCAR

V.3.a.1) Kas di Kas Daerah

Rekening ini menggambarkan saldo Kas Daerah yang dikuasai oleh Bendahara Umum Daerah (BUD) pada BPPKAD Kabupaten Cilacap. Saldo per 31 Desember 2022 dan 2021 masing-masing sebagai berikut:

Rekening Kas di Kasda		Per 2022 (Rp)	Per 2021 (Rp)	%	Naik/Turun
1	Giro Bank Jateng A/C No.1-012-05000-1	147.286.513.570,00	175.086.708.645,00	84,12	(27.800.195.075,00)
2	Giro Bank Jateng A/C No.1-012-02511-3	0,00	0,00	0,00	0,00
Jumlah		147.286.513.570,00	175.086.708.645,00	84,12	(27.800.195.075,00)

Rincian Kas dapat dilihat di **Lampiran 5**.

Saldo Kas Daerah sesuai pembukuan BUD per 31 Desember 2022 sebesar Rp147.286.513.570,00 dan per 31 Desember 2021 sebesar Rp175.086.708.645,00. Saldo Kas Daerah per 31 Desember 2022 seluruhnya merupakan komponen SiLPA yang terdiri dari sebesar



PEMERINTAH DAERAH KABUPATEN CILACAP
CATATAN ATAS LAPORAN KEUANGAN
Tahun Anggaran 2022

Rp147.286.504.037,00 di Rekening Kas Daerah dan sebesar Rp9.533,00 di rekening Bendahara BOS SMPN 1 Binangun yang merupakan Jasa Giro Bank yang belum disetorkan per 31 Desember 2022.

Penempatan uang di Bank Tahun 2022 berdasarkan Keputusan Bupati Cilacap Nomor 900/02/40/Tahun 2022 tentang Penunjukan PT. Bank Pembangunan Daerah Jawa Tengah Cabang Cilacap Sebagai Bank Penyimpan Uang Kas Umum Daerah Pemerintah Kabupaten Cilacap Tahun Anggaran 2022.

V.3.a.2) Kas di Bendahara Penerimaan

Rekening ini menggambarkan saldo Kas Daerah yang masih berada dalam penguasaan Bendahara Penerimaan pada SKPD di lingkungan Pemerintah Kabupaten Cilacap dan belum disetorkan ke Kas Daerah per 31 Desember 2022 sebesar Rp17.140.419,00 dan per 31 Desember 2021 sebesar Rp0,00 sebagai berikut:

No	Nama SKPD	Kode Rek	Pendapatan	Tahun 2022		Tahun 2021	
				Jumlah (Rp)	Tgl Disetor	Jumlah (Rp)	Tgl Disetor
1	DPKUKM	4.1.2.01.06	Retribusi Pelayanan Pasar	963.000,00	2 Januari 2023	0,00	-
2	DLH	4.1.2.01.06	Retribusi Sampah	4.226.416,00	3 April 2023	0,00	-
3	DISPORAPAR	4.1.2.02.09	Retribusi Pelayanan Tempat Rekreasi dan Olahraga	11.951.000,00	15 Februari 2023	0,00	-
JUMLAH				17.140.419,00		0,00	

Rincian Kas dapat dilihat di **Lampiran 5**.

V.3.a.3) Kas di Bendahara Pengeluaran

Rekening ini menggambarkan saldo Kas Daerah yang masih berada dalam penguasaan Bendahara Pengeluaran pada SKPD di lingkungan Pemerintah Kabupaten Cilacap yang belum disetorkan ke Kas Daerah per tanggal 31 Desember 2022 sebesar Rp0,00. Rincian Kas dapat dilihat di **Lampiran 5**.

V.3.a.4) Kas di BLUD

Rekening ini menggambarkan kas pada BLUD di Kabupaten Cilacap per 31 Desember 2022 sebesar Rp37.849.467.255,54 dan per 31 Desember 2021 sebesar Rp137.455.418.347,79 dengan rincian sebagai berikut:

No	Uraian	Per 31 Des. 2022 Jumlah (Rp)	Per 31 Des. 2021 Jumlah (Rp)	%	Naik/Turun
1	RSUD Cilacap	20.908.407.565,28	86.379.731.302,00	24,21	(65.471.323.736,72)
2	RSUD Majenang	343.022.507,26	29.299.465.515,79	1,17	(28.956.443.008,53)
3	Puskesmas Adipala I	613.634.601,00	815.632.806,00	75,23	(201.998.205,00)
4	Puskesmas Adipala II	242.062,00	77.743.019,00	0,31	(77.500.957,00)
5	Puskesmas Bantarsari	1.192.315.601,00	1.874.009.601,00	63,62	(681.694.000,00)
6	Puskesmas Binangun	549.756.274,00	769.779.855,00	71,42	(220.023.581,00)
7	Puskesmas Cilacap Selatan I	144.213.439,00	69.129.175,00	208,61	75.084.264,00
8	Puskesmas Cilacap Selatan II	178.416.579,00	264.754.444,00	67,39	(86.337.865,00)
9	Puskesmas Cilacap Tengah I	148.351.276,00	88.517.085,00	167,6	59.834.191,00



PEMERINTAH DAERAH KABUPATEN CILACAP
CATATAN ATAS LAPORAN KEUANGAN
Tahun Anggaran 2022

No	Uraian	Per 31 Des. 2022 Jumlah (Rp)	Per 31 Des. 2021 Jumlah (Rp)	%	Naik/Turun
10	Puskesmas Cilacap Tengah II	30.957.422,00	96.670.142,00	32,02	(65.712.720,00)
11	Puskesmas Cilacap Utara I	176.761.701,00	113.745.350,00	155,4	63.016.351,00
12	Puskesmas Cilacap Utara II	58.385.192,00	25.392.288,00	229,93	32.992.904,00
13	Puskesmas Cimanggu I	73.421.150,00	712.218.466,00	10,31	(638.797.316,00)
14	Puskesmas Cimanggu II	165.780.652,00	188.624.002,00	87,89	(22.843.350,00)
15	Puskesmas Cipari	224.222.748,00	466.269.625,00	48,09	(242.046.877,00)
16	Puskesmas Dayehluhur I	11.038.822,00	106.235.549,00	10,39	(95.196.727,00)
17	Puskesmas Dayehluhur II	2.015.261,00	82.930.018,00	2,43	(80.914.757,00)
18	Puskesmas Gandrungmangu I	2.650.553,00	260.577.446,00	1,02	(257.926.893,00)
19	Puskesmas Gandrungmangu II	234.061.946,00	565.237.768,00	41,41	(331.175.822,00)
20	Puskesmas Jeruklegi I	263.310.408,00	372.290.796,00	70,73	(108.980.388,00)
21	Puskesmas Jeruklegi II	24.190.358,00	92.106.675,00	26,26	(67.916.317,00)
22	Puskesmas Kampung Laut	6.607.672,00	16.017.751,00	41,25	(9.410.079,00)
23	Puskesmas Karangpucung I	324.357.765,00	164.410.489,00	197,29	159.947.276,00
24	Puskesmas Karangpucung II	195.644.795,00	234.903.960,00	83,29	(39.259.165,00)
25	Puskesmas Kawunganten	321.823.529,00	220.293.092,00	146,09	101.530.437,00
26	Puskesmas Kedungreja	278.333.407,00	139.179.115,00	199,98	139.154.292,00
27	Puskesmas Kesugihan I	521.111.839,00	992.631.684,00	52,5	(471.519.845,00)
28	Puskesmas Kesugihan II	267.814.814,00	371.810.255,00	72,03	(103.995.441,00)
29	Puskesmas Kroya I	1.475.127.383,00	2.117.052.774,00	69,68	(641.925.391,00)
30	Puskesmas Kroya II	124.334.495,00	387.577.864,00	32,08	(263.243.369,00)
31	Puskesmas Majenang II	5.063.892.301,00	414.163.470,00	1222,68	4.649.728.831,00
32	Puskesmas Majenang I	445.997.088,00	5.233.754.023,00	8,52	(4.787.756.935,00)
33	Puskesmas Maos	812.660.886,00	783.286.292,00	103,75	29.374.594,00
34	Puskesmas Nusawungu I	358.499.186,00	180.720.953,00	198,37	177.778.233,00
35	Puskesmas Nusawungu II	449.789.161,00	848.134.951,00	53,03	(398.345.790,00)
36	Puskesmas Patimuan	6.263.512,00	266.063.390,00	2,35	(259.799.878,00)
37	Puskesmas Sampang	750.619.479,00	835.145.822,00	89,88	(84.526.343,00)
38	Puskesmas Sidareja	1.072.079.551,00	1.347.030.911,00	79,59	(274.951.360,00)
39	Puskesmas Wanareja I	6.865.016,00	138.303.766,00	4,96	(131.438.750,00)
40	Puskesmas Wanareja II	22.489.259,00	43.876.858,00	51,26	(21.387.599,00)
	Jumlah	37.849.467.255,54	137.455.418.347,79	27,54	(99.605.951.092,25)

Saldo kas di BLUD pada neraca Kabupaten Cilacap per 31 Desember 2022 sebesar Rp37.849.467.255,54, sedangkan saldo menurut rekening BLUD sebesar Rp37.849.464.355,54. Selisih sebesar Rp2.900,00 merupakan biaya kliring pada RSUD Cilacap yang dikembalikan ke rekening bank pada tahun 2023.

Rincian Kas dapat dilihat di **Lampiran 5**.

V.3.a.5) Kas di Bendahara BOS

Rekening ini menggambarkan sisa Dana BOS pada masing-masing sekolah penerima BOS per 31 Desember 2022 sebesar Rp531.215.720,00 dan per 31



PEMERINTAH DAERAH KABUPATEN CILACAP
CATATAN ATAS LAPORAN KEUANGAN
Tahun Anggaran 2022

Desember 2021 sebesar Rp1.626.558.783,00. Sisa dana BOS per 31 Desember 2022 terdiri dari saldo kas di rekening dana BOS sebesar Rp531.210.628,00 dan saldo tunai sebesar Rp14.625,00. Selisih lebih sebesar Rp9.533,00 merupakan jasa giro yang masih di Kas Bendahara BOS SMPN 1 Binangun dan menambah saldo di Kas Daerah yang disetorkan pada tanggal 12 Januari 2023.

Rincian Kas dapat dilihat di **Lampiran 5**.

V.3.a.6) Investasi Jangka Pendek

Rekening ini menggambarkan Saldo Investasi Jangka Pendek Kabupaten Cilacap per 31 Desember 2022 sebesar Rp0,00 dan per 31 Desember 2021 sebesar Rp0,00.

V.3.a.7) Piutang Pajak Daerah

Rekening ini menggambarkan hak pemerintah daerah atas penerimaan pendapatan pajak daerah sesuai dengan Surat Ketetapan Pajak Daerah (SKPD). Saldo Piutang Pajak Daerah sampai dengan tanggal 31 Desember 2022 sebesar Rp15.923.668.753,88 dan per 31 Desember 2021 sebesar Rp14.374.249.282,88 dengan rincian sebagai berikut:

Piutang Pajak Daerah		Per 31 Des. 2022 (Rp)	Per 31 Des. 2021 (Rp)	%	Naik/Turun
a.	Piutang Pajak Hotel	24.643.000,00	50.575.435,00	48,73	(25.932.435,00)
b.	Piutang Pajak Restoran	1.396.609.202,00	1.613.325.805,00	86,57	(216.716.603,00)
c.	Piutang Pajak Hiburan	77.654.725,00	65.816.450,00	117,99	11.838.275,00
d.	Piutang Pajak Reklame	584.409.322,88	651.211.970,88	89,74	(66.802.648,00)
e.	Piutang Penerangan Jalan	24.256.452,00	104.489.184,00	23,21	(80.232.732,00)
f.	Piutang Pajak Parkir	45.286.350,00	42.234.650,00	107,23	3.051.700,00
g.	Piutang Pajak Air Tanah	186.968.875,00	136.480.177,00	136,99	50.488.698,00
i.	Piutang Pajak Mineral Bukan Logam dan Batuan	159.602.110,00	137.452.500,00	116,11	22.149.610,00
j.	Piutang PBB-P2	13.332.624.199,00	11.481.048.593,00	116,13	1.851.575.606,00
k.	Piutang BPHTB	91.614.518,00	91.614.518,00	100,00	0,00
Total Piutang Pajak Daerah		15.923.668.753,88	14.374.249.282,88	110,78	1.549.419.471,00
l.	Penyisihan Piutang Tak Tertagih Pajak Hotel	(7.777.665,00)	(9.309.429,67)	83,55	1.531.764,67
m.	Penyisihan Piutang Tak Tertagih Pajak Restoran	(507.435.046,35)	(156.973.004,21)	323,26	(350.462.042,14)
n.	Penyisihan Piutang Tak Tertagih Pajak Hiburan	(18.160.508,87)	(14.794.462,50)	122,75	(3.366.046,37)
o.	Penyisihan Piutang Tak Tertagih Pajak Reklame	(264.988.600,88)	(230.134.280,78)	115,15	(34.854.320,10)
p.	Penyisihan Piutang Penerangan Jalan	(124.432,08)	(10.448.918,40)	1,19	10.324.486,32
q.	Penyisihan Piutang Tak Tertagih Pajak Parkir	(14.260.373,75)	(8.097.170,00)	176,12	(6.163.203,75)
r.	Penyisihan Piutang Tak Tertagih Pajak Air Tanah	(38.926.765,30)	(36.246.878,48)	107,39	(2.679.886,82)
s.	Penyisihan Piutang Tak Tertagih Pajak Sarang Burung Walet	0,00	0,00	0,00	0,00
t.	Penyisihan Piutang Pajak Mineral Bukan Logam dan Batuan	(20.906.108,75)	(10.554.938,00)	198,07	(10.351.170,75)
u.	Penyisihan Piutang Tak Tertagih PBB-P2	(5.924.622.825,70)	(5.602.445.653,32)	105,75	(322.177.172,38)
w.	Penyisihan Piutang Tak Tertagih BPHTB	(91.614.518,00)	(91.614.518,00)	100,00	0,00
Total Penyisihan Piutang Tak Tertagih		(6.888.816.844,68)	(6.170.619.253,36)	111,64	(718.197.591,32)
Nilai Piutang Pajak NRV		9.034.851.909,21	8.203.630.029,52	110,13	831.221.879,68

(1) Piutang Pajak Hotel

Piutang Pajak Hotel per 31 Desember 2022 sebesar Rp24.643.000,00



PEMERINTAH DAERAH KABUPATEN CILACAP
CATATAN ATAS LAPORAN KEUANGAN
Tahun Anggaran 2022

sedangkan saldo per 31 Desember 2021 sebesar Rp50.575.435,00. Rincian Piutang Pajak Hotel per 31 Desember 2022 dan penyisihannya sebagai berikut:

No	Tahun	Umur Piutang	Piutang Pajak Hotel (Rp)	Penyisihan	Nilai Penyisihan (Rp)	Nilai Piutang NRV (Rp)
1	2017	5 TH	14.400.000,00	50%	7.200.000,00	7.200.000,00
2	2018	4 TH	150.000,00	50%	75.000,00	75.000,00
3	2019	3 TH	0,00	50%	0,00	0,00
4	2020	2 TH	2.610.000,00	10%	261.000,00	2.349.000,00
5	2021	1 TH	2.150.000,00	10%	215.000,00	1.935.000,00
6	2022	0-1 TH	5.333.000,00	0,50%	26.665,00	5.306.335,00
		Saldo Akhir	24.643.000,00		7.777.665,00	16.865.335,00

(2) Piutang Pajak Restoran

Piutang Pajak Restoran per 31 Desember 2022 sebesar Rp1.396.609.202,00 sedangkan saldo per 31 Desember 2021 sebesar Rp1.613.325.805,00. Rincian Piutang Pajak Restoran per 31 Desember 2022 dan penyisihannya sebagai berikut:

No.	Tahun	Umur Piutang	Piutang Pajak Restoran (Rp)	Penyisihan	Nilai Penyisihan (Rp)	Nilai Piutang NRV (Rp)
1	2016	6 TH	1.262.000,00	100%	1.262.000,00	0,00
2	2017	5 TH	26.738.552,00	50%	13.369.276,00	13.369.276,00
3	2018	4 TH	58.566.600,00	50%	29.283.300,00	29.283.300,00
4	2019	3 TH	850.264.042,00	50%	425.132.021,00	425.132.021,00
5	2020	2 TH	81.276.775,00	10%	8.127.677,50	73.149.097,50
6	2021	1 TH	298.613.323,00	10%	29.861.332,30	268.751.990,70
7	2022	0-1 TH	79.887.910,00	0,50%	399.439,55	79.488.470,45
		Saldo Akhir	1.396.609.202,00		507.435.046,35	889.174.155,65

(3) Piutang Pajak Hiburan

Piutang Pajak Hiburan per 31 Desember 2022 sebesar Rp77.654.725,00 sedangkan saldo per 31 Desember 2021 sebesar Rp65.816.450,00. Rincian Piutang Pajak Hiburan per 31 Desember 2022 dan penyisihannya sebagai berikut:

No.	Tahun	Umur Piutang	Piutang Pajak Restoran (Rp)	Penyisihan	Nilai Penyisihan (Rp)	Nilai Piutang NRV (Rp)
1	2016	65 TH	525.000,00	100%	525.000,00	0,00
2	2017	5 TH	11.847.500,00	50%	5.923.750,00	5.923.750,00
3	2018	4 TH	12.775.950,00	50%	6.387.975,00	6.387.975,00
4	2019	3 TH	5.105.500,00	50%	2.552.750,00	2.552.750,00
5	2020	2 TH	16.025.000,00	10%	1.602.500,00	14.422.500,00
6	2021	1 TH	10.649.000,00	10%	1.064.900,00	9.584.100,00
7	2022	0-1 TH	20.726.775,00	0,50%	103.633,87	20.623.141,13
		Saldo Akhir	77.654.725,00		18.160.508,87	59.494.216,13



PEMERINTAH DAERAH KABUPATEN CILACAP
CATATAN ATAS LAPORAN KEUANGAN
Tahun Anggaran 2022

(4) Piutang Pajak Reklame

Saldo Piutang Pajak Reklame per 31 Desember 2022 sebesar Rp584.409.322,88 sedangkan saldo per 31 Desember 2021 sebesar Rp651.211.970,88. Rincian Piutang Pajak Reklame per 31 Desember 2022 dan penyisihannya sebagai berikut:

No.	Tahun	Umur Piutang	Piutang Pajak Reklame (Rp)	Penyisihan	Nilai Penyisihan (Rp)	Nilai Piutang NRV (Rp)
1	2011		14.572.288,00	100%	14.572.288,00	0,00
2	2012	10 TH	12.625.012,00	100%	12.625.012,00	0,00
3	2013	9 TH	20.182.165,00	100%	20.182.165,00	0,00
4	2014	8 TH	34.262.506,88	100%	34.262.506,88	0,00
5	2015	7 TH	76.865.273,00	100%	76.865.273,00	0,00
6	2016	6 TH	14.997.874,00	100%	14.997.874,00	0,00
7	2017	5 TH	15.750.077,00	50%	7.875.038,50	7.875.038,50
8	2018	4 TH	56.364.795,00	50%	28.182.397,50	28.182.397,50
9	2019	3 TH	73.463.432,00	50%	36.731.716,00	36.731.716,00
10	2020	2 TH	70.568.400,00	10%	7.056.840,00	63.511.560,00
11	2021	1 TH	112.249.500,00	10%	11.224.950,00	101.024.550,00
12	2022	0-1 TH	82.508.000,00	0,50%	412.540,00	82.095.460,00
Saldo Akhir			584.409.322,88		264.988.600,88	319.420.722,00

(5) Piutang Pajak Penerangan Jalan

Piutang Pajak Penerangan Jalan per 31 Desember 2022 sebesar Rp24.256.452,00 sedangkan saldo per 31 Desember 2021 sebesar Rp104.489.184,00. Rincian Piutang Pajak Penerangan Jalan per 31 Desember 2022 dan penyisihannya sebagai berikut:

No.	Tahun	Umur Piutang	Piutang Pajak Penerangan Jalan (Rp)	Penyisihan	Nilai Penyisihan (Rp)	Nilai Piutang NRV (Rp)
1	2020	2 TH	33.156,00	10%	3.315,60	29.840,40
2	2021	1 TH	0,00	10%	0,00	0,00
3	2022	0-1 TH	24.223.296,00	0,50%	121.116,48	24.102.179,52
Saldo Akhir			24.256.452,00		124.432,08	24.132.019,92

(6) Piutang Pajak Parkir

Piutang Pajak Parkir per 31 Desember 2022 sebesar Rp45.286.350,00 sedangkan saldo per 31 Desember 2021 sebesar Rp42.234.650,00. Rincian Piutang Pajak Parkir per 31 Desember 2022 dan penyisihannya sebagai berikut:

No.	Tahun	Umur Piutang	Piutang Pajak Parkir (Rp)	Penyisihan	Nilai Penyisihan (Rp)	Nilai Piutang NRV (Rp)
1	2016	6 TH	10.435.000,00	100%	10.435.000,00	0,00
2	2017	5 TH	0,00	50%	0,00	0,00
3	2018	4 TH	928.000,00	50%	464.000,00	464.000,00
4	2019	3 TH	4.461.400,00	50%	2.230.700,00	2.230.700,00



PEMERINTAH DAERAH KABUPATEN CILACAP
CATATAN ATAS LAPORAN KEUANGAN
Tahun Anggaran 2022

No.	Tahun	Umur Piutang	Piutang Pajak Parkir (Rp)	Penyisihan	Nilai Penyisihan (Rp)	Nilai Piutang NRV (Rp)
5	2020	2 TH	9.965.200,00	10%	996.520,00	8.968.680,00
6	2021	1 TH	386.000,00	10%	38.600,00	347.400,00
7		0-1 TH	19.110.750	0,50%	95.553,75	19.015.196,25
		Saldo Akhir	45.286.350,00		14.260.373,75	31.025.976,25

(7) Piutang Pajak Air Tanah

Piutang Pajak Air Tanah per 31 Desember 2022 sebesar Rp186.968.875,00 sedangkan saldo per 31 Desember 2021 sebesar Rp136.480.177,00. Rincian Piutang Pajak Air Tanah per 31 Desember 2022 dan penyisihannya sebagai berikut:

No.	Tahun	Umur Piutang	Piutang Pajak Air Tanah (Rp)	Penyisihan	Nilai Penyisihan (Rp)	Nilai Piutang NRV (Rp)
1	2011	11 TH	4.586.312,00	100%	4.586.312,00	0,00
2	2012	10 TH	5.728.421,00	100%	5.728.421,00	0,00
3	2013	9 TH	4.412.734,00	100%	4.412.734,00	0,00
4	2014	8 TH	5.608.584,00	100%	5.608.584,00	0,00
5	2015	7 TH	3.349.268,00	100%	3.349.268,00	0,00
6	2016	6 TH	1.384.704,00	100%	1.384.704,00	0,00
7	2017	5 TH	1.442.400,00	50%	721.200,00	721.200,00
8	2018	4 TH	5.822.412,00	50%	2.911.206,00	2.911.206,00
9	2019	3 TH	9.564.120,00	50%	4.782.060,00	4.782.060,00
10	2020	2 TH	25.442.520,00	10%	2.544.252,00	22.898.268,00
11	2021	1 TH	24.209.340,00	10%	2.420.934,00	21.788.406,00
12	2022	0-1 TH	95.418.060,00	0,50%	477.090,30	94.940.969,70
		Saldo Akhir	186.968.875,00		38.926.765,30	148.042.109,70

(8) Piutang Pajak Mineral Bukan Logam dan Batuan

Piutang Pajak Mineral Bukan Logam dan Batuan per 31 Desember 2022 sebesar Rp159.602.110,00 sedangkan saldo per 31 Desember 2021 sebesar Rp137.452.500,00. Rincian Piutang Pajak Mineral Bukan Logam dan Batuan per 31 Desember 2022 dan penyisihannya sebagai berikut:

No.	Tahun	Umur Piutang	Piutang Pajak Mineral Bukan Logam dan Batuan (Rp)	Penyisihan	Nilai Penyisihan (Rp)	Nilai Piutang NRV (Rp)
1	2018	4 TH	18.287.200,00	50%	9.143.600,00	9.143.600,00
2	2019	3 TH	203.560,00	50%	101.780,00	101.780,00
3	2020	2 TH	4.316.000,00	10%	431.600,00	3.884.400,00
4	2021	1 TH	111.001.600,00	10%	11.100.160,00	99.901.440,00
5	2022	0-1 TH	25.793.750,00	0,50%	128.968,75	25.664.781,25
		Saldo Akhir	159.602.110,00		20.906.108,75	138.696.001,25

(9) Piutang Pajak Bumi Bangunan Perkotaan dan Perdesaan (PBB P2)



PEMERINTAH DAERAH KABUPATEN CILACAP
CATATAN ATAS LAPORAN KEUANGAN
Tahun Anggaran 2022

Piutang PBB P2 per 31 Desember 2022 sebesar Rp13.332.624.199,00 sedangkan saldo per 31 Desember 2021 sebesar Rp11.481.048.593,00. Rincian Piutang PBB P2 per 31 Desember 2022 dan penyisihannya sebagai berikut:

No.	Tahun	Umur Piutang	Piutang PBB-P2 (Rp)	Penyisihan	Nilai Penyisihan (Rp)	Nilai Piutang NRV (Rp)
1	1995	27 TH	7.399,00	100%	7.399,00	0,00
2	1996	26 TH	7.005,00	100%	7.005,00	0,00
3	1997	25 TH	99.667,00	100%	99.667,00	0,00
4	1998	24 TH	993.234,00	100%	993.234,00	0,00
5	1999	23 TH	917.338,00	100%	917.338,00	0,00
6	2000	22 TH	23.579.275,00	100%	23.579.275,00	0,00
7	2001	21 TH	90.989.913,00	100%	90.989.913,00	0,00
8	2002	20 TH	784.633.063,00	100%	784.633.063,00	0,00
9	2003	19 TH	0,00	100%	0,00	0,00
10	2004	18 TH	44.664.121,00	100%	44.664.121,00	0,00
11	2005	17 TH	44.342.026,00	100%	44.342.026,00	0,00
12	2006	16 TH	75.656.586,00	100%	75.656.586,00	0,00
13	2007	15 TH	105.191.763,00	100%	105.191.763,00	0,00
14	2008	14 TH	75.591.849,00	100%	75.591.849,00	0,00
15	2009	13 TH	524.344.121,00	100%	524.344.121,00	0,00
16	2010	12 TH	577.596.114,00	100%	577.596.114,00	0,00
17	2011	11 TH	555.914.444,00	100%	555.914.444,00	0,00
18	2012	10 TH	721.401.023,00	100%	721.401.023,00	0,00
19	2013	9 TH	261.520.194,00	100%	261.520.194,00	0,00
20	2014	8 TH	275.246.276,00	100%	275.246.276,00	0,00
21	2015	7 TH	169.396.904,00	100%	169.396.904,00	0,00
22	2016	6 TH	291.041.938,00	100%	291.041.938,00	0,00
23	2017	5 TH	515.213.370,00	50%	257.606.685,00	257.606.685,00
24	2018	4 TH	630.930.383,00	50%	315.465.191,50	315.465.191,50
25	2019	3 TH	804.176.806,00	50%	402.088.403,00	402.088.403,00
26	2020	2 TH	1.200.127.668,00	10%	120.012.766,80	1.080.114.901,20
27	2021	1 TH	1.879.161.240,00	10%	187.916.124,00	1.691.245.116,00
28	2022	0-1 TH	3.679.880.479,00	0,50%	18.399.402,40	3.661.481.076,61
		Saldo Akhir	13.332.624.199,00		5.924.622.825,70	7.408.001.373,31

(10) Piutang Bea Pengalihan Hak atas Tanah dan Bangunan (BPHTB)

Piutang BPHTB per 31 Desember 2022 sebesar Rp91.614.518,00 sedangkan saldo per 31 Desember 2021 sebesar Rp91.614.518,00. Rincian Piutang BPHTB per 31 Desember 2022 dan penyisihannya sebagai berikut:

No.	Tahun	Umur Piutang	Piutang BPHTB (Rp)	Penyisihan	Nilai Penyisihan (Rp)	Nilai Piutang NRV (Rp)
1	2006	16 TH	38.377.083,00	100%	38.377.083,00	0,00



PEMERINTAH DAERAH KABUPATEN CILACAP
CATATAN ATAS LAPORAN KEUANGAN
Tahun Anggaran 2022

No.	Tahun	Umur Piutang	Piutang BPHTB (Rp)	Penyisihan	Nilai Penyisihan (Rp)	Nilai Piutang NRV (Rp)
2	2007	15 TH	21.540.647,00	100%	21.540.647,00	0,00
3	2008	14 TH	1.073.088,00	100%	1.073.088,00	0,00
4	2009	13 TH	0,00	100%	0,00	0,00
5	2010	12 TH	30.623.700,00	100%	30.623.700,00	0,00
6	2011	11 TH	0,00	100%	0,00	0,00
7	2012	10 TH	0,00	100%	0,00	0,00
8	2013	9 TH	0,00	100%	0,00	0,00
9	2014	8 TH	0,00	100%	0,00	0,00
10	2015	7 TH	0,00	100%	0,00	0,00
11	2016	6 TH	0,00	100%	0,00	0,00
12	2017	5 TH	0,00	50%	0,00	0,00
13	2018	4 TH	0,00	50%	0,00	0,00
14	2019	3 TH	0,00	50%	0,00	0,00
15	2020	2 TH	0,00	10%	0,00	0,00
16	2021	1 TH	0,00	10%	0,00	0,00
17	2022	0-1 TH	0,00	0,50%	0,00	0,00
		Saldo Akhir	91.614.518,00		91.614.518,00	0,00

V.3.a.8) Piutang Retribusi

Rekening ini menggambarkan hak Pemerintah Daerah atas penerimaan pendapatan retribusi daerah sampai dengan tanggal 31 Desember 2022 dan 31 Desember 2021. Saldo Piutang Retribusi per 31 Desember 2022 sebesar Rp731.633.170,00 dan 31 Desember 2021 sebesar Rp732.060.670,00 dengan rincian sebagai berikut:

Piutang Retribusi Daerah		Per 31 Des. 2022 (Rp)	Per 31 Des. 2021 (Rp)	Naik/Turun	
				%	(Rp)
a.	Piutang Retribusi Pelayanan Pasar	695.958.170,00	695.958.170,00	100,00	0,00
b.	Piutang Retribusi Pengendalian Menara Telekomunikasi	26.675.000,00	26.675.000,00	100,00	0,00
c.	Piutang Retribusi Pemakaian Kekayaan Daerah	9.000.000,00	9.427.500,00	95,47	(427.500,00)
	Total Piutang Retribusi	731.633.170,00	732.060.670,00	101,57	(427.500,00)
d.	Penyisihan Piutang Retribusi Pelayanan Pasar	(695.958.170,00)	(695.958.170,00)	100,00	0,00
e.	Penyisihan Piutang Retribusi Pengendalian Menara Telekomunikasi	(26.675.000,00)	(26.675.000,00)	100,00	0,00
f.	Penyisihan Piutang Retribusi Pemakaian Kekayaan Daerah	(9.000.000,00)	(9.002.137,50)	99,98	2.137,50
	Total Penyisihan Piutang Tak Tertagih	(731.633.170,00)	(731.635.307,50)	100,00	2.137,50
	Nilai Piutang Pajak NRV	0,00	425.362,50	0,00	(425.362,50)

(a) Piutang Retribusi Pelayanan Pasar

Piutang Retribusi Pasar per 31 Desember 2022 dan 31 Desember 2021 masing-masing sebesar Rp695.958.170,00 dan Rp695.958.170,00 pada Dinas Perdagangan Koperasi Usaha Kecil dan Menengah merupakan piutang kepada PT. Tata Daerah Mandiri untuk Pasar Kroya dan CV. Sadhya Anutama untuk Pasar Sampang. Perhitungan penyisihan piutang



PEMERINTAH DAERAH KABUPATEN CILACAP
CATATAN ATAS LAPORAN KEUANGAN
Tahun Anggaran 2022

tak tertagih piutang tersebut per 31 Desember 2022 adalah sebagai berikut:

No	Uraian	Saldo per 31 Desember 2022 (Rp)	Umur Piutang (tahun)	Penyisihan Piutang Tidak Tertagih (Rp)	Nilai Piutang NRV (Rp)
1	2	3	4	5	6
1	Piutang Retribusi Pasar Sampang, CV Sadhya Anutama	89.110.000,00	16	89.110.000,00	0,00
2	Piutang Retribusi Pasar Kroya, PT Tata Daerah Mandiri	606.848.170,00	16	606.848.170,00	0,00
Jumlah		695.958.170,00		695.958.170,00	0,00

(b) Piutang Retribusi Menara Telekomunikasi

Piutang Retribusi Menara Telekomunikasi per 31 Desember 2022 dan 31 Desember 2021 masing-masing sebesar Rp 26.675.000,00 dan Rp26.675.000,00.

(c) Piutang Retribusi Pemakaian Kekayaan Daerah

Piutang Retribusi Pemakaian Kekayaan Daerah per 31 Desember 2022 dan 2021 masing-masing sebesar Rp9.000.000,00 dan Rp9.427.500,00 merupakan Piutang Retribusi Pemakaian Kekayaan Daerah pada Badan Pendapatan Pengelolaan Keuangan dan Aset Daerah yaitu piutang atas Retribusi Sewa Tanah dan Retribusi Gedung/Bangunan Kantor Lainnya sebesar Rp9.000.000,00. Piutang tersebut merupakan sewa lahan pertanian oleh petani penggarap di Kecamatan Jeruklegi yang mengalami gagal panen sehingga tidak bisa membayar.

V.3.a.9) Piutang Lain-lain PAD yang Sah

Piutang lain-lain PAD yang sah per 31 Desember 2022 dapat dirinci sebagai berikut :

No	Jenis Piutang	Saldo Per 31 Des. 2022 (Rp)	Saldo Per 31 Des. 2021 (Rp)	Naik/Turun	
				%	(Rp)
1	Piutang pendapatan bunga atas penempatan uang pada Pemerintah Daerah	1.805.257,26	0,00	0,00	1.805.257,26
2	Piutang Pendapatan Denda Pajak Daerah	5.573.966.398,18	5.264.328.634,20	105,88	309.637.763,98
3	Piutang Pendapatan Denda Retribusi Daerah	2.700.000,00	2.734.200,00	98,75	(34.200,00)
4	Piutang Pendapatan BLUD	33.084.223.780,00	54.799.786.456,00	60,37	(21.715.562.676,00)
JUMLAH		38.662.695.435,44	60.066.849.290,20	64,37	(21.404.153.854,76)

V.3.a.9)a) Piutang Pendapatan Bunga Atas Penempatan Uang Pada Pemerintah Daerah

Piutang Pendapatan Bunga Atas Penempatan Uang Pada Pemerintah Daerah sebesar Rp1.805.257,26 merupakan bunga remunerasi bulan Desember 2022 hasil Investasi Jangka Pendek saldo dana *Treasury Deposit Facility* Transfer ke Daerah (TDF-TKD) untuk Pengelolaan Dana Bagi Hasil.

V.3.a.9)b) Piutang Pendapatan Denda Pajak Daerah

Kode Rekening	Jenis Piutang	Per 31 Des. 2022 (Rp)	Per 31 Des. 2021 (Rp)	Naik/Turun	
				%	(Rp)
1.1.6.12.06.0001	Piutang Pendapatan Denda Pajak Hotel	10.728.750,00	9.425.143,00	113,83	1.303.607,00
1.1.6.12.06.0005	Piutang Pendapatan Denda Pajak Wisma Pariwisata	0,00	70.000,00	0,00	(70.000,00)
1.1.6.12.06.0008	Piutang Pendapatan Denda Pajak Rumah Kos dengan Jumlah Kamar Lebih dari 10 (Sepuluh)	0,00	3.152.200,00	0,00	(3.152.200,00)



PEMERINTAH DAERAH KABUPATEN CILACAP
CATATAN ATAS LAPORAN KEUANGAN
Tahun Anggaran 2022

Kode Rekening	Jenis Piutang	Per 31 Des. 2022 (Rp)	Per 31 Des. 2021 (Rp)	Naik/Turun	
				%	(Rp)
1.1.6.12.07.0001	Piutang Pendapatan Denda Pajak Restoran dan Sejenisnya	567.279.794,00	31.304.816,00	1.812,12	535.974.978,00
1.1.6.12.07.0002	Piutang Pendapatan Denda Pajak Rumah Makan dan Sejenisnya	0,00	337.947.045,00	0,00	(337.947.045,00)
1.1.6.12.07.0003	Piutang Pendapatan Denda Pajak Kafetaria dan Sejenisnya	0,00	20.687.844,00	0,00	(20.687.844,00)
1.1.6.12.07.0005	Piutang Pendapatan Denda Pajak Warung dan Sejenisnya	0,00	211.198.578,00	0,00	(211.198.578,00)
1.1.6.12.08.0002	Piutang Pendapatan Denda Pajak Pagelaran Kesenian/Musik/Tari/Busana	126.000,00	0,00	0,00	126.000,00
1.1.6.12.08.0005	Piutang Pendapatan Denda Pajak Diskotik, Karaoke, Klub Malam, dan Sejenisnya	25.484.944,00	21.534.006,00	118,35	3.950.938,00
1.1.6.12.08.0007	Piutang Pendapatan Denda Pajak Permainan Biliar dan Bowling	1.571.640,00	1.708.140,00	92,01	(136.500,00)
1.1.6.12.08.0008	Piutang Pendapatan Denda Pajak Pacuan Kuda, Kendaraan Bermotor, dan Permainan Ketangkasan	26.280,00	12.000,00	219,00	14.280,00
1.1.6.12.08.0009	Piutang Pendapatan Denda Pajak Panti Pijat, Refleksi, Mandi Uap/Spa, dan Pusat Kebugaran (fitness center)	1.565.239,00	1.044.960,00	149,79	520.279,00
1.1.6.12.08.0010	Piutang Pendapatan Denda Pajak Pertandingan Olahraga	188.600,00	183.200,00	102,95	5.400,00
1.1.6.12.09.0001	Piutang Pendapatan Denda Pajak Reklame Papan/Billboard/Videotron/Megatron	202.746.905,46	182.971.810,46	110,81	19.775.095,00
1.1.6.12.09.0002	Piutang Pendapatan Denda Pajak Reklame Kain	0,00	1.263.600,00	0,00	(1.263.600,00)
1.1.6.12.09.0005	Piutang Pendapatan Denda Pajak Reklame Berjalan	0,00	241.920,00	0,00	(241.920,00)
1.1.6.12.10.0001	Piutang Penerangan Jalan Dihasilkan Sendiri	1.467.658,00	75.494.407,00	1,94	(74.026.749,00)
1.1.6.12.11.0001	Piutang Pendapatan Denda Pajak Parkir	16.405.129,00	17.887.579,00	91,71	(1.482.450,00)
1.1.6.12.12.0001	Piutang Pendapatan Denda Pajak Air Tanah	48.198.163,00	42.011.651,00	114,73	6.186.512,00
1.1.6.12.14.0012	Piutang Pendapatan Denda Pajak Granit/Andesit	0,00	2.808.400,00	0,00	(2.808.400,00)
1.1.6.12.14.0023	Piutang Pendapatan Denda Pajak Pasir dan Kerikil	0,00	8.819.925,00	0,00	(8.819.925,00)
1.1.6.12.14.0037	Piutang Pendapatan Denda Pajak Mineral bukan Logam dan Batuan Lainnya	43.651.165,00	2.366.160,00	1.844,81	41.285.005,00
1.1.6.12.15.0001	Piutang Pendapatan Denda (PBBP2)-Pajak Bumi dan Bangunan, Pedesaan dan Perkotaan	4.627.041.775,32	4.264.710.894,34	108,50	362.330.880,98
1.1.6.12.16.0001	Piutang Pendapatan Denda (BPHTB)-Pemindahan Hak	27.484.355,40	27.484.355,40	100,00	0,00
	JUMLAH	5.573.966.398,18	5.264.328.634,20	105,88	309.637.763,98

V.3.a.9)c) Piutang Pendapatan Denda Retribusi Daerah

Kode Rekening	Jenis Piutang	Per 31 Des. 2022 (Rp)	Per 31 Des. 2021 (Rp)	Naik/Turun	
				%	(Rp)
1.1.6.13.02.0001	Piutang Pendapatan Denda Retribusi Pemakaian Kekayaan Daerah	2.700.000,00	2.734.200,00	98,75	(34.200,00)
	JUMLAH	2.700.000,00	2.734.200,00	98,75	(34.200,00)

V.3.a.9)d) Piutang BLUD

Piutang BLUD per 31 Desember 2022 sebesar Rp33.084.223.780,00 dan Per 31 Desember 2021 sebesar Rp54.799.786.456,00

No	Piutang Lain-lain PAD yang Sah	Per 31 Des. 2022 (Rp)	Per 31 Des. 2021 (Rp)	Naik/Turun	
				%	(Rp)
1	RSUD Cilacap	26.036.512.566,00	48.188.042.233,00	54,03	(22.151.529.667,00)
2	RSUD Majenang	5.478.416.679,00	5.143.630.378,00	106,51	334.786.301,00
3	Puskesmas Adipala I	89.258.975,00	40.679.775,00	219,42	48.579.200,00
4	Puskesmas Adipala II	17.389.150,00	8.152.200,00	213,31	9.236.950,00



PEMERINTAH DAERAH KABUPATEN CILACAP
CATATAN ATAS LAPORAN KEUANGAN
Tahun Anggaran 2022

No	Piutang Lain-lain PAD yang Sah	Per 31 Des. 2022 (Rp)	Per 31 Des. 2021 (Rp)	Naik/Turun	
				%	(Rp)
5	Puskesmas Bantarsari	173.998.450,00	79.565.000,00	218,69	94.433.450,00
6	Puskesmas Binangun	95.060.000,00	47.555.000,00	199,89	47.505.000,00
7	Puskesmas Cilacap Selatan I	0,00	0,00	0,00	0,00
8	Puskesmas Cilacap Selatan II	2.615.000,00	1.570.000,00	166,56	1.045.000,00
9	Puskesmas Cilacap Tengah I	2.250.000,00	4.245.000,00	53,00	(1.995.000,00)
10	Puskesmas Cilacap Tengah II	1.950.000,00	2.355.000,00	82,80	(405.000,00)
11	Puskesmas Cilacap Utara I	11.974.000,00	6.880.000,00	174,04	5.094.000,00
12	Puskesmas Cilacap Utara II	0,00	1.445.000,00	0,00	(1.445.000,00)
13	Puskesmas Cimanggu I	53.264.750,00	39.046.000,00	136,42	14.218.750,00
14	Puskesmas Cimanggu II	24.325.000,00	18.556.300,00	131,09	5.768.700,00
15	Puskesmas Cipari	57.110.000,00	51.635.000,00	110,60	5.475.000,00
16	Puskesmas Dayehluhur I	77.461.000,00	69.245.300,00	111,86	8.215.700,00
17	Puskesmas Dayehluhur II	37.443.050,00	32.489.250,00	115,25	4.953.800,00
18	Puskesmas Gandrungmangu I	74.355.000,00	58.520.000,00	127,06	15.835.000,00
19	Puskesmas Gandrungmangu II	10.490.000,00	6.565.000,00	159,79	3.925.000,00
20	Puskesmas Jeruklegi I	75.335.000,00	74.123.575,00	101,63	1.211.425,00
21	Puskesmas Jeruklegi II	6.515.775,00	27.511.925,00	23,68	(20.996.150,00)
22	Puskesmas Kampung Laut	35.861.875,00	25.707.250,00	139,50	10.154.625,00
23	Puskesmas Karangpucung I	56.720.000,00	43.280.000,00	131,05	13.440.000,00
24	Puskesmas Karangpucung II	6.158.650,00	13.786.250,00	44,67	(7.627.600,00)
25	Puskesmas Kawunganten	77.143.160,00	159.400.895,00	48,40	(82.257.735,00)
26	Puskesmas Kedungreja	66.119.525,00	94.816.875,00	69,73	(28.697.350,00)
27	Puskesmas Kesugihan I	13.405.000,00	30.140.000,00	44,48	(16.735.000,00)
28	Puskesmas Kesugihan II	4.520.000,00	7.811.775,00	57,86	(3.291.775,00)
29	Puskesmas Kroya I	69.003.825,00	73.723.350,00	93,60	(4.719.525,00)
30	Puskesmas Kroya II	10.725.000,00	8.113.850,00	132,18	2.611.150,00
31	Puskesmas Majenang I	14.980.000,00	35.705.000,00	41,95	(20.725.000,00)
32	Puskesmas Majenang II	9.385.000,00	8.995.000,00	104,34	390.000,00
33	Puskesmas Maos	46.710.000,00	50.207.275,00	93,03	(3.497.275,00)
34	Puskesmas Nusawungu I	97.766.550,00	11.007.875,00	888,15	86.758.675,00
35	Puskesmas Nusawungu II	37.574.000,00	32.546.575,00	115,45	5.027.425,00
36	Puskesmas Patimuan	31.496.800,00	36.171.000,00	87,08	(4.674.200,00)
37	Puskesmas Sampang	31.490.000,00	46.209.550,00	68,15	(14.719.550,00)
38	Puskesmas Sidareja	108.540.000,00	167.587.000,00	64,77	(59.047.000,00)
39	Puskesmas Wanareja I	36.370.000,00	47.460.000,00	76,63	(11.090.000,00)
40	Puskesmas Wanareja II	4.530.000,00	5.305.000,00	85,39	(775.000,00)
Nilai Piutang Lain-lain PAD		33.084.223.780,00	54.799.786.456,00	60,37	(21.715.562.676,00)

Rincian piutang BLUD RSUD Cilacap adalah sebagai berikut:

No	Jenis Piutang	Per 31 Des. 2022 (Rp)	Per 31 Des. 2021 (Rp)	Naik/Turun	
				%	(Rp)
a)	Piutang Pasien Umum	8.324.563.038,00	7.800.906.754,00	106,71	523.656.284,00
b)	Piutang Pasien Perusahaan	1.437.844.092,00	748.469.107,00	192,10	689.374.985,00



PEMERINTAH DAERAH KABUPATEN CILACAP
CATATAN ATAS LAPORAN KEUANGAN
Tahun Anggaran 2022

No	Jenis Piutang	Per 31 Des. 2022 (Rp)	Per 31 Des. 2021 (Rp)	Naik/Turun	
				%	(Rp)
c)	Piutang JKN/BPJS	15.552.973.056,00	6.841.769.619,00	227,32	8.711.203.437,00
d)	Piutang Asuransi Jiwa Inhealth	4.177.580,00	777.703,00	537,17	3.399.877,00
e)	Piutang Pasien Covid	716.954.800,00	32.796.119.050,00	2,19	(32.079.164.250,00)
Total Piutang RSUD Cilacap		26.036.512.566,00	48.188.042.233,00	54,03	(22.151.529.667,00)
f)	Penyisihan Piutang Pasien Umum	(7.853.840.348,00)	(7.212.492.627,00)	108,89	(641.347.721,00)
g)	Penyisihan Piutang Pasien Perusahaan	(319.878.312,00)	(53.824.297,00)	594,30	(266.054.015,00)
h)	Penyisihan Piutang JKN/BPJS	(551.807.409,00)	(101.026.463,00)	546,20	(450.780.946,00)
i)	Penyisihan Piutang Asuransi Jiwa Inhealth	(20.888,00)	(3.889,00)	537,10	(16.999,00)
j)	Penyisihan Piutang Pasien Covid	(27.052.368,00)	(6.730.961.252,00)	0,40	6.703.908.884,00
Total Penyisihan Piutang RSUD Cilacap		(8.752.599.325,00)	(14.098.308.528,00)	62,08	5.345.709.203,00
Nilai Piutang Retribusi NRV		17.283.913.241,00	34.089.733.705,00	50,70	(16.805.820.464,00)

Penyisihan piutang tak tertagih - piutang bukan pajak merupakan estimasi atas ketidaktertagihan piutang pelayanan berdasarkan cara bayar.

- (1) Piutang Pasien Umum per 31 Desember 2022 sebesar Rp8.324.563.038,00 merupakan piutang kepada pasien yang telah menikmati pelayanan kesehatan, namun sampai dengan tanggal 31 Desember 2022 belum melunasi kewajibannya untuk membayar retribusi pelayanan kesehatan. Penyisihan piutang tersebut sebesar (Rp7.853.840.348,00), sehingga saldo NRV-nya sebesar Rp470.722.690,00. Piutang sebesar Rp538.608.006,00 sedang dalam proses penagihan melalui KPKNL Purwokerto.
- (2) Piutang Pasien Perusahaan per 31 Desember 2022 sebesar Rp1.437.844.092,00 merupakan piutang perusahaan yang belum direalisasikan pembayarannya sampai dengan tanggal 31 Desember 2022. Penyisihan piutang tersebut sebesar (Rp319.878.312,00) sehingga saldo NRV-nya sebesar Rp1.117.965.780,00.
- (3) Piutang JKN/BPJS per 31 Desember 2022 sebesar Rp15.552.973.056,00 merupakan piutang JKN/BPJS yang telah melalui proses verifikasi petugas JKN/BPJS di RSUD Cilacap sampai dengan tanggal 31 Desember 2022. Penyisihan piutang tersebut sebesar (Rp551.807.409,00), sehingga saldo NRV-nya sebesar Rp15.001.165.647,00.
- (4) Piutang Askes Inhealth per 31 Desember 2022 sebesar Rp4.177.580,00 merupakan piutang pelayanan inhealth yang telah melalui proses verifikasi petugas inhealth di RSUD Cilacap. Penyisihan piutang tersebut sebesar (Rp20.888,00) sehingga saldo NRV-nya sebesar Rp4.156.692,00.
- (5) Piutang Pasien Covid per 31 Desember 2022 sebesar Rp716.954.800,00 merupakan piutang Pasien Covid yang



PEMERINTAH DAERAH KABUPATEN CILACAP
CATATAN ATAS LAPORAN KEUANGAN
Tahun Anggaran 2022

telah melalui proses verifikasi Kementerian Kesehatan. Penyisihan piutang tersebut sebesar (Rp27.052.368,00) sehingga saldo NRV-nya sebesar Rp689.902.432,00.

Rincian piutang BLUD RSUD Majenang adalah sebagai berikut:

No	Uraian	Per 31 Des. 2022 (Rp)	Per 31 Des. 2021 (Rp)	Naik/Turun	
				%	(Rp)
a)	Piutang Pasien Umum	282.453.620,00	263.572.175,00	107,16	18.881.445,00
b)	Piutang BPJS Kesehatan	5.000.774.649,00	3.886.487.789,00	128,67	1.114.286.860,00
c)	Piutang Iur Bayar BPJS	23.057.260,00	21.464.660,00	107,42	1.592.600,00
d)	Piutang Jasa Raharja	12.751.900,00	5.850.154,00	217,98	6.901.746,00
e)	Piutang Pelayanan Karyawan	2.594.500,00	2.672.400,00	97,09	(77.900,00)
f)	Piutang Obat Karyawan	8.691.800,00	5.609.600,00	154,95	3.082.200,00
g)	Piutang BPJS Ketenagakerjaan	698.650,00	0,00	0,00	698.650,00
h)	Piutang Tes Cepat Molekuler (TCM)	24.300.000,00	25.050.000,00	97,01	(750.000,00)
i)	Piutang Covid-19	109.882.500,00	932.923.600,00	11,78	(823.041.100,00)
j)	Piutang Jampersal	13.211.800,00	0,00	0,00	13.211.800,00
Total Piutang RSUD Majenang		5.478.416.679,00	5.143.630.378,00	106,51	334.786.301,00
k)	Penyisihan Piutang Pasien Umum	(221.675.771,00)	(225.597.654,00)	98,26	3.921.883,00
l)	Penyisihan Piutang Pasien BPJS Kesehatan	(157.798.255,40)	(19.842.475,00)	795,25	(137.955.780,40)
m)	Penyisihan Piutang Iur Bayar BPJS	(21.951.080,00)	(15.021.980,00)	146,13	(6.929.100,00)
n)	Penyisihan Piutang Pasien Jasa Raharja	(63.759,50)	(29.251,00)	217,97	(34.508,50)
o)	Penyisihan Piutang Pelayanan Karyawan	(12.972,50)	(13.362,00)	97,09	389,50
p)	Penyisihan Piutang Obat Karyawan	(1.049.942,50)	(28.048,00)	3743,38	(1.021.894,50)
q)	Penyisihan Piutang Pasien BPJS Ketenagakerjaan	(3.493,25)	0,00	0,00	(3.493,25)
r)	Penyisihan Piutang TCM	(1.242.500,00)	(2.364.750,00)	52,54	1.122.250,00
s)	Penyisihan Piutang Covid-19	(9.323.090,00)	(5.135.552,00)	181,54	(4.187.538,00)
t)	Penyisihan Piutang Jampersal	(66.059,00)	0,00	0,00	(66.059,00)
Total Penyisihan Piutang RSUD Majenang		(413.186.923,15)	(268.033.072,00)	154,16	(145.153.851,15)
Nilai Piutang Retribusi NRV		5.065.229.755,85	4.875.597.306,00	103,89	189.632.449,85

Penyisihan piutang tak tertagih - piutang bukan pajak merupakan estimasi atas ketidaktertagihan piutang pelayanan berdasarkan cara bayar.

- (a) Piutang Pasien Umum sebesar Rp282.453.620,00 merupakan piutang kepada pasien yang telah menikmati pelayanan kesehatan, namun sampai dengan tanggal 31 Desember 2022 belum melunasi kewajibannya untuk membayar retribusi pelayanan kesehatan. Penyisihan piutang tersebut sebesar (Rp221.675.771,00) sehingga saldo NRV-nya sebesar Rp60.777.849,00.
- (b) Piutang BPJS per 31 Desember 2022 sebesar Rp5.000.774.649,00 merupakan piutang BPJS yang telah melalui proses verifikasi petugas BPJS di RSUD Majenang. Penyisihan piutang tersebut sebesar (Rp157.798.255,40) sehingga saldo NRV-nya sebesar Rp4.842.976.293,60



PEMERINTAH DAERAH KABUPATEN CILACAP
CATATAN ATAS LAPORAN KEUANGAN
Tahun Anggaran 2022

- (c) Piutang Iuran Bayar BPJS per 31 Desember 2022 sebesar Rp23.057.260,00 merupakan piutang Iuran Bayar BPJS yang telah melalui proses verifikasi petugas BPJS di RSUD Majenang. Penyisihan piutang tersebut sebesar (Rp21.951.080,00) sehingga saldo NRV-nya sebesar Rp1.106.180,00.
- (d) Piutang Jasa Raharja per 31 Desember 2022 sebesar Rp12.751.900,00 merupakan piutang Jasa Raharja yang telah melalui proses verifikasi petugas di RSUD Majenang. Penyisihan piutang tersebut sebesar (Rp63.759,50) sehingga saldo NRV-nya sebesar Rp12.688.140,50.
- (e) Piutang Pelayanan Karyawan per 31 Desember 2022 sebesar Rp2.594.500,00. Penyisihan piutang tersebut sebesar (Rp12.972,50) sehingga saldo NRV-nya sebesar Rp2.581.527,50.
- (f) Piutang Obat Karyawan per 31 Desember 2022 sebesar Rp8.691.800,00. Penyisihan piutang tersebut sebesar (Rp1.049.942,50) sehingga saldo NRV-nya sebesar Rp7.641.857,50.
- (g) Piutang BPJS Ketenagakerjaan per 31 Desember 2022 sebesar Rp698.650,00. Penyisihan piutang tersebut sebesar (Rp3.493,25) sehingga saldo NRV-nya sebesar Rp695.156,75.
- (h) Piutang Piutang Tes Cepat Molekuler (TCM) per 31 Desember 2022 sebesar Rp24.300.000,00 Penyisihan piutang tersebut sebesar (Rp1.242.500,00) sehingga saldo NRV-nya sebesar Rp23.057.500,00.
- (i) Piutang Pasien Covid per 31 Desember 2022 sebesar Rp109.882.500,00. Penyisihan piutang tersebut sebesar (Rp9.323.090,00) sehingga saldo NRV-nya sebesar Rp100.559.410,00.
- (j) Piutang Jampersal per 31 Desember 2022 sebesar Rp13.211.800,00. Penyisihan piutang tersebut sebesar (Rp66.059,00) sehingga saldo NRV-nya sebesar Rp13.145.741,00.

V.3.a.10)Piutang Transfer Pemerintah Pusat

Piutang Transfer Pemerintah Pusat per 31 Desember 2022 Rp0,00 sedangkan per 31 Desember 2021 sebesar Rp0,00 dengan rincian sebagai berikut:

No	Uraian	Per 31 Des. 2022 (Rp)	Per 31 Des. 2021 (Rp)
1	Piutang Dana Transfer Umum-DBH PBB	0,00	0,00
2	Piutang Dana Transfer Umum-DBH PPh Pasal 21	0,00	0,00
3	Piutang Dana Transfer Umum-DBH PPh Pasal 25 dan Pasal 29/WPOPDN	0,00	0,00
4	Piutang Dana Transfer Umum-DBH CHT	0,00	0,00
5	Piutang Dana Transfer Umum-DBH SDA Minyak Bumi	0,00	0,00
6	Piutang Dana Transfer Umum-DBH SDA Gas Bumi	0,00	0,00
7	Piutang Dana Transfer Umum-DBH SDA Pengusahaan Panas Bumi	0,00	0,00
8	Piutang Dana Transfer Umum-DBH SDA Mineral dan Batubara-Landrent	0,00	0,00



PEMERINTAH DAERAH KABUPATEN CILACAP
CATATAN ATAS LAPORAN KEUANGAN
Tahun Anggaran 2022

No	Uraian	Per 31 Des. 2022 (Rp)	Per 31 Des. 2021 (Rp)
9	Piutang Dana Transfer Umum-DBH SDA Mineral dan Batubara-Royalty	0,00	0,00
10	Piutang Dana Transfer Umum-DBH SDA Kehutanan-PSDH	0,00	0,00
11	Piutang Dana Transfer Umum-DBH SDA Perikanan	0,00	0,00
Jumlah		0,00	0,00

V.3.a.11) Piutang Transfer Antar Daerah

Piutang Transfer Antar Daerah per 31 Desember 2022 Rp3.815.418.828,00 sedangkan per 31 Desember 2021 sebesar Rp3.115.063.277,00 dengan rincian sebagai berikut:

No	Uraian	Per 31 Des. 2022 (Rp)	Per 31 Des. 2021 (Rp)	Naik/Turun	
				%	(Rp)
1	Piutang Bagi Hasil Pajak Kendaraan Bermotor	2.060.965.082,00	1.908.547.480,00	107,99	152.417.602,00
2	Piutang Bagi Hasil Bea Balik Nama Kendaraan Bermotor	1.432.960.503,00	1.146.618.823,00	124,97	286.341.680,00
3	Piutang Bagi Hasil Pajak Bahan Bakar Kendaraan Bermotor	0,00	452.724,00	0,00	(452.724,00)
4	Piutang Bagi Hasil Pajak Air Permukaan	321.493.243,00	59.444.250,00	540,83	262.048.993,00
Jumlah		3.815.418.828,00	3.115.063.277,00	122,48	700.355.551,00

V.3.a.12) Piutang Lainnya

Piutang Lainnya per 31 Desember 2022 sebesar Rp9.448.000,00 dan per 31 Desember 2021 sebesar Rp54.533.330,00.

Piutang Lainnya merupakan Piutang Tuntutan Ganti Kerugian Daerah yang disebabkan kehilangan aset daerah dengan rincian sebagai berikut:

No.	Nama/NIP/SKPD	Jml. Kerugian Daerah (Rp)	Pembayaran S/d Des. 2021 (Rp)	Pembayaran Thn. 2022 (Rp)	Sisa (Rp)
1	Toyo, S.Pd (SMPN 1 Dayeuhluhur)	108.533.330,00	54.000.000,00	54.533.330,00	0,00
2	Yatirin (Kades Kaliwungu, Kec. Kedungreja)	12.598.000,00	0,00	3.150.000,00	9.448.000,00
3	Purwati (Kades Karangangka Kec. Binangun)	2.500.000,00	0,00	2.500.000,00	0,00
4	Slamet, S.H. (Kades Karangasem Kec. Sampang)	2.500.000,00	0,00	2.500.000,00	0,00
Jumlah		126.131.330,00	54.000.000,00	62.683.330,00	9.448.000,00

V.3.a.13) Penyisihan Piutang

Penyisihan piutang per 31 Desember 2022 sebesar (Rp20.023.646.797,90) dan 31 Desember 2021 sebesar (Rp24.208.375.464,75) dengan rincian sebagai berikut :

No	Uraian	Per 31 Des. 2022 (Rp)	Per 31 Des. 2021 (Rp)	Naik/Turun	
				%	(Rp)
1	Penyisihan Piutang Tak Tertagih Pajak	(6.888.816.844,68)	(6.170.619.253,36)	111,64	(718.197.591,32)
	Penyisihan Piutang Tak Tertagih Pajak Hotel	(7.777.665,00)	(9.309.429,67)	83,55	1.531.764,67
	Penyisihan Piutang Tak Tertagih Pajak Restoran	(507.435.046,35)	(156.973.004,21)	323,26	(350.462.042,14)
	Penyisihan Piutang Tak Tertagih Pajak Hiburan	(18.160.508,87)	(14.794.462,50)	122,75	(3.366.046,37)
	Penyisihan Piutang Tak Tertagih Pajak Reklame	(264.988.600,88)	(230.134.280,78)	115,15	(34.854.320,10)



PEMERINTAH DAERAH KABUPATEN CILACAP
CATATAN ATAS LAPORAN KEUANGAN
Tahun Anggaran 2022

No	Uraian	Per 31 Des. 2022 (Rp)	Per 31 Des. 2021 (Rp)	Naik/Turun	
				%	(Rp)
	Penyisihan Piutang Penerangan Jalan	(124.432,08)	(10.448.918,40)	1,19	10.324.486,32
	Penyisihan Piutang Tak Tertagih Pajak Parkir	(14.260.373,75)	(8.097.170,00)	176,12	(6.163.203,75)
	Penyisihan Piutang Tak Tertagih Pajak Air Tanah	(38.926.765,30)	(36.246.878,48)	107,39	(2.679.886,82)
	Penyisihan Piutang Pajak Mineral Bukan Logam dan Batuan	(20.906.108,75)	(10.554.938,00)	198,07	(10.351.170,75)
	Penyisihan Piutang Tak Tertagih PBB-P2	(5.924.622.825,70)	(5.602.445.653,32)	105,75	(322.177.172,38)
	Penyisihan Piutang Tak Tertagih BPHTB	(91.614.518,00)	(91.614.518,00)	100,00	0,00
2	Penyisihan Piutang Tak Tertagih Retribusi	(731.633.170,00)	(731.635.307,50)	100,00	2.137,50
	- BPPKAD	(9.000.000,00)	(9.002.137,50)	99,98	2.137,50
	Penyisihan Piutang Tak Tertagih Sewa Tanah	(9.000.000,00)	(9.002.137,50)	99,98	2.137,50
	- DPKUKM	(695.958.170,00)	(695.958.170,00)	100,00	0,00
	Penyisihan Piutang Retribusi Pasar Sampang, CV Sadhya Anutama	(89.110.000,00)	(89.110.000,00)	100,00	0,00
	Penyisihan Piutang Retribusi Pasar Kroya, PT Tata Daerah Mandiri	(606.848.170,00)	(606.848.170,00)	100,00	0,00
	- DISKOMINFO	(26.675.000,00)	(26.675.000,00)	100,00	0,00
	Penyisihan Menara Telekomunikasi	(26.675.000,00)	(26.675.000,00)	100,00	0,00
3	Penyisihan Piutang Lain-lain PAD yang Sah	(12.403.196.783,22)	(17.306.120.903,89)	71,67	4.902.924.120,67
	Puskesmas Adipala I	(4.221.856,13)	(203.398,88)	2.075,65	(4.018.457,25)
	Puskesmas Adipala II	(820.806,50)	(105.361,00)	779,04	(715.445,50)
	Puskesmas Bantarsari	(8.564.916,25)	(5.834.875,00)	146,79	(2.730.041,25)
	Puskesmas Binangun	(5.510.300,00)	(2.084.575,00)	264,34	(3.425.725,00)
	Puskesmas Cilacap Selatan II	(13.075,00)	(7.850,00)	166,56	(5.225,00)
	Puskesmas Cilacap Tengah I	(11.250,00)	(226.900,00)	4,96	215.650,00
	Puskesmas Cilacap Tengah II	(130.875,00)	(143.825,00)	91,00	12.950,00
	Puskesmas Cilacap Utara I	(59.870,00)	(34.400,00)	174,04	(25.470,00)
	Puskesmas Cilacap Utara II	0,00	(7.225,00)	0,00	7.225,00
	Puskesmas Cimanggu I	(2.670.797,50)	(2.177.535,63)	122,65	(493.261,87)
	Puskesmas Cimanggu II	(121.625,00)	(92.781,50)	131,09	(28.843,50)
	Puskesmas Cipari	(285.550,00)	(491.875,00)	58,05	206.325,00
	Puskesmas Dayehluhur I	(387.305,00)	(932.226,50)	41,55	544.921,50
	Puskesmas Dayehluhur II	(187.215,25)	(162.446,25)	115,25	(24.769,00)
	Puskesmas Gandrungmangu I	(371.775,00)	(387.600,00)	95,92	15.825,00
	Puskesmas Gandrungmangu II	(637.175,00)	(32.825,00)	1.941,13	(604.350,00)
	Puskesmas Jeruklegi I	(4.152.146,00)	(4.374.843,75)	94,91	222.697,75
	Puskesmas Jeruklegi II	(32.578,88)	(1.599.614,38)	2,04	1.567.035,50
	Puskesmas Kampung Laut	(2.079.903,13)	(1.385.600,00)	150,11	(694.303,13)
	Puskesmas Karangpucung I	(283.600,00)	(216.400,00)	131,05	(67.200,00)
	Puskesmas Karangpucung II	(255.268,75)	(904.679,50)	28,22	649.410,75
	Puskesmas Kawunganten	(385.715,80)	(7.936.344,25)	4,86	7.550.628,45
	Puskesmas Kedungreja	(330.597,63)	(5.409.358,13)	6,11	5.078.760,50
	Puskesmas Kesugihan I	(67.025,00)	(1.229.425,00)	5,45	1.162.400,00
	Puskesmas Kesugihan II	(22.600,00)	(242.002,63)	9,34	219.402,63
	Puskesmas Kroya I	(345.019,13)	(368.616,75)	93,60	23.597,62
	Puskesmas Kroya II	(53.625,00)	(40.569,25)	132,18	(13.055,75)



PEMERINTAH DAERAH KABUPATEN CILACAP
CATATAN ATAS LAPORAN KEUANGAN
Tahun Anggaran 2022

No	Uraian	Per 31 Des. 2022 (Rp)	Per 31 Des. 2021 (Rp)	Naik/Turun	
				%	(Rp)
	Puskesmas Majenang I	(74.900,00)	(2.018.675,00)	3,71	1.943.775,00
	Puskesmas Majenang II	(46.925,00)	(44.975,00)	104,34	(1.950,00)
	Puskesmas Maos	(233.550,00)	(251.036,38)	93,03	17.486,38
	Puskesmas Nusawungu I	(5.103.020,75)	(55.039,38)	9.271,58	(5.047.981,37)
	Puskesmas Nusawungu II	(187.870,00)	(162.732,88)	115,45	(25.137,12)
	Puskesmas Patimuan	(157.484,00)	(292.955,00)	53,76	135.471,00
	Puskesmas Sampang	(157.450,00)	(303.247,75)	51,92	145.797,75
	Puskesmas Sidareja	(571.200,00)	(9.411.305,00)	6,07	8.840.105,00
	Puskesmas Wanareja I	(181.850,00)	(237.300,00)	76,63	55.450,00
	Puskesmas Wanareja II	(22.650,00)	(75.450,00)	30,02	52.800,00
	BLUD RSUD Cilacap	(8.752.599.325,00)	(14.098.308.528,00)	62,08	5.345.709.203,00
	BLUD RSUD Majenang	(413.186.923,15)	(268.033.072,00)	154,16	(145.153.851,15)
	Penyisihan Piutang Denda Pajak PBB	(2.806.392.589,47)	(2.662.177.266,95)	105,42	(144.215.322,52)
	Penyisihan Piutang Denda Pajak Reklame	(96.845.988,23)	(80.052.701,26)	120,98	(16.793.286,97)
	Penyisihan Piutang Denda Pajak Parkir	(7.210.988,70)	(3.962.843,75)	181,97	(3.248.144,95)
	Penyisihan Piutang Denda Pajak BPHTB	(27.484.355,40)	(27.484.355,40)	100,00	0,00
	Penyisihan Piutang Denda Pajak Hotel	(3.785.872,25)	(4.437.203,27)	85,32	651.331,02
	Penyisihan Piutang Denda Pajak Hiburan	(8.410.387,03)	(7.208.788,05)	116,67	(1.201.598,98)
	Penyisihan Piutang Denda Pajak Restoran	(219.498.526,91)	(75.095.158,23)	292,29	(144.403.368,68)
	Penyisihan Piutang Denda Pajak Mineral Bukan Logam Dan Batuan	(7.663.592,50)	(2.251.485,78)	340,38	(5.412.106,72)
	Penyisihan Piutang Denda Pajak Air Tanah	(18.670.013,67)	(17.374.019,71)	107,46	(1.295.993,96)
	Penyisihan Piutang Denda Pajak Penerangan Jalan	(8.850,21)	(7.549.440,70)	0,12	7.540.590,49
	Penyisihan Piutang Denda Retribusi	(2.700.000,00)	(2.700.171,00)	99,99	171,00
	JUMLAH	(20.023.646.797,90)	(24.208.375.464,75)	82,71	4.184.728.666,85

V.3.a.14)Beban Dibayar Dimuka

Beban Dibayar Dimuka per 31 Desember 2022 dan 31 Desember 2021 masing-masing sebesar Rp422.518.454,42 dan Rp210.952.418,33 merupakan beban dibayar dimuka atas pembayaran premi asuransi yang dimiliki Pemerintah Daerah pada Sekretariat DPRD dan BPPKAD yang masih memiliki masa manfaat kedepan (setelah tanggal neraca) dan Beban Dibayar Dimuka kelebihan bayar iuran BPJS 4% pada BLUD Puskesmas. Rincian Beban Dibayar Dimuka per 31 Desember 2022 adalah sebagai berikut:

No	Uraian	Saldo Awal	Penambahan	Pengurangan	Saldo Akhir
1	Premi Asuransi Kendaraan Dinas Pemda				
	- SETWAN	13.854.633,33	173.571.285,00	141.181.422,08	46.244.496,25
	- BPPKAD	118.575.833,33	399.652.950,00	235.163.141,67	283.065.641,67
2	Premi Asuransi Gedung Kantor				
	- BPPKAD	40.861.875,00	98.835.000,00	82.043.125,00	57.653.750,00
3	Beban Pemeliharaan Dibayar Dimuka (Oracle)				
	- BPPKAD	34.136.666,67	81.784.134,00	81.844.078,17	34.076.722,50
4	Beban Iuran Asuransi Kesehatan				



PEMERINTAH DAERAH KABUPATEN CILACAP
CATATAN ATAS LAPORAN KEUANGAN
Tahun Anggaran 2022

No	Uraian	Saldo Awal	Penambahan	Pengurangan	Saldo Akhir
	- Puskesmas Cipari	129.208,00	1.477.844,00	129.208,00	1.477.844,00
	- Puskesmas Daeyeuhluhur I	414.274,00	0,00	414.274,00	0,00
	- Puskesmas Gandrungmangu I	831.276,00	0,00	831.276,00	0,00
	- Puskesmas Kedungreja	1.166.386,00	0,00	1.166.386,00	0,00
	- Puskesmas Patimuan	982.266,00	0,00	982.266,00	0,00
	Jumlah	210.952.418,33	755.321.213,00	543.755.176,91	422.518.454,42

V.3.a.15) Persediaan

Saldo rekening ini menggambarkan harga perolehan persediaan barang yang mempunyai sifat habis pakai dan diperoleh dengan maksud untuk mendukung kegiatan operasional Pemerintah Daerah, serta barang-barang yang dimaksudkan untuk dijual/diserahkan dalam rangka pelayanan masyarakat yang masih berada di Satuan Kerja. Saldo persediaan per 31 Desember 2022 dan 2021 sebesar Rp54.824.439.010,24 dan Rp47.398.925.407,94 dengan rincian sebagai berikut:

No.	Uraian	Per 31 Des. 2022 (Rp)	Per 31 Des. 2021 (Rp)	Naik/Turun	
				%	(Rp)
1.1.12.01.01.0001	Bahan Bangunan dan Konstruksi	807.776.534,00	60.096.680,00	1.344,13	747.679.854,00
1.1.12.01.01.0002	Bahan Kimia	35.315.700,00	65.000,00	54331,85	35.250.700,00
1.1.12.01.01.0004	Bahan Bakar dan Pelumas	47.035.620,00	81.088.507,00	58,01	(34.052.887,00)
1.1.12.01.01.0008	Bahan/Bibit Tanaman	79.002.400,00	630.543.300,00	12,53	(551.540.900,00)
1.1.12.01.01.0009	Isi Tabung Pemadam Kebakaran	29.830.600,00	15.410.000,00	193,58	14.420.600,00
1.1.12.01.01.0010	Isi Tabung Gas	9.973.042,00	8.506.700,00	117,24	1.466.342,00
1.1.12.01.01.0011	Bahan/Bibit Ternak/Bibit Ikan	95.869.700,00	112.243.700,00	85,41	(16.374.000,00)
1.1.12.01.01.0012	Bahan Lainnya	672.472.503,00	690.828.091,00	97,34	(18.355.588,00)
1.1.12.01.02.0001	Suku Cadang Alat Angkutan	850.000,00	4.800.000,00	17,71	(3.950.000,00)
1.1.12.01.02.0003	Suku Cadang Alat Kedokteran	15.647.640,00	22.449.285,00	69,70	(6.801.645,00)
1.1.12.01.02.0006	Suku Cadang Alat Studio dan Komunikasi	0,00	1.125.000,00	0,00	(1.125.000,00)
1.1.12.01.03.0001	Alat Tulis Kantor	814.209.494,00	865.245.416,00	94,10	(51.035.922,00)
1.1.12.01.03.0002	Kertas dan Cover	4.154.600,00	0,00	0,00	4.154.600,00
1.1.12.01.03.0003	Bahan Cetak	1.744.251.445,00	2.553.933.298,00	68,30	(809.681.853,00)
1.1.12.01.03.0004	Benda Pos	81.751.500,00	21.263.400,00	384,47	60.488.100,00
1.1.12.01.03.0006	Bahan Komputer	226.472.037,00	666.892.900,00	33,96	(440.420.863,00)
1.1.12.01.03.0007	Perabot Kantor	94.569.703,00	118.420.620,00	79,86	(23.850.917,00)
1.1.12.01.03.0008	Alat Listrik	538.873.955,00	541.228.185,00	99,57	(2.354.230,00)
1.1.12.01.03.0009	Perlengkapan Dinas	0,00	3.300.000,00	0,00	(3.300.000,00)
1.1.12.01.03.0011	Perlengkapan Pendukung Olahraga	0,00	675.000,00	0,00	(675.000,00)
1.1.12.01.03.0012	Suvenir/Cendera Mata	0,00	28.871.000,00	0,00	(28.871.000,00)
1.1.12.01.03.0013	Alat/Bahan untuk Kegiatan Kantor Lainnya	307.872.895,00	377.058.420,00	81,65	(69.185.525,00)
1.1.12.01.04.0001	Obat	36.222.842.887,86	37.815.883.712,15	95,79	(1.593.040.824,29)
1.1.12.01.04.0002	Obat-obatan Lainnya	12.342.067.663,38	2.092.903.355,79	574,71	10.249.164.307,60
1.1.12.01.05.0001	Persediaan untuk Dijual/Diserahkan Kepada Masyarakat	518.945.570,00	628.084.742,00	82,62	(109.139.172,00)



PEMERINTAH DAERAH KABUPATEN CILACAP
CATATAN ATAS LAPORAN KEUANGAN
Tahun Anggaran 2022

No.	Uraian	Per 31 Des. 2022 (Rp)	Per 31 Des. 2021 (Rp)	Naik/Turun	
				%	(Rp)
1.1.12.01.05.0002	Persediaan Untuk Dijual/Diserahkan Lainnya	69.237.400,00	0,00	0,00	69.237.400,00
1.1.12.01.07.0001	Natura	40.941.371,00	49.901.746,00	82,04	(8.960.375,00)
1.1.12.01.07.0002	Pakan	24.446.750,00	7.885.700,00	310,01	16.561.050,00
1.1.12.01.07.0003	Natura dan Pakan Lainnya	28.000,00	0,00	0,00	28.000,00
1.1.12.01.08.0004	Persediaan Penelitian Lainnya	0,00	221.650,00	0,00	(221.650,00)
JUMLAH		54.824.439.010,24	47.398.925.407,94	115,00	7.425.513.602,31

Mutasi persediaan secara rinci disajikan pada **Lampiran 10**. Saldo Persediaan ini tidak termasuk persediaan kedaluwarsa, rusak atau using senilai Rp231.872.233,07 disajikan pada **Lampiran 12**.

V.3.b. Investasi Jangka Panjang

Investasi merupakan aset yang dimaksudkan untuk memperoleh manfaat ekonomik sehingga dapat meningkatkan kemampuan pemerintah daerah dalam rangka pelayanan kepada masyarakat. Investasi yang dilakukan Pemerintah Kabupaten Cilacap dapat dikategorikan sebagai investasi jangka panjang ketika Pemerintah Kabupaten Cilacap menempatkan dana pada Badan Usaha Milik Daerah (BUMD) selama lebih dari satu tahun. Penempatan dana Pemerintah Kabupaten Cilacap tersebut berbentuk penyertaan modal pemerintah daerah yang bersifat permanen (ditujukan untuk kepemilikan), yang dinilai dengan menggunakan metode biaya (*cost method*) maupun metode ekuitas (*equity method*). Pada tahun 2022, jumlah investasi jangka panjang Pemerintah Kabupaten Cilacap sebesar Rp1.373.902.736.514,04 sedangkan pada tahun 2021 sebesar Rp1.339.287.250.902,32. Dalam hal ini jumlah investasi jangka panjang Pemerintah Kabupaten Cilacap mengalami kenaikan sebesar Rp34.615.485.611,72 di tahun 2022.

No	BUMD	Metode Penilaian	2022 (Rp)	2021 (Rp)	Naik/ (Turun)	
					%	Rp.
1	PT. BPD Jateng	Cost	98.021.000.000,00	93.521.000.000,00	104,81	4.500.000.000,00
2	PT. BPR BKK Jateng	Cost	9.400.000.000,00	9.400.000.000,00	100,00	0,00
3	PT. KIW	Cost	2.203.000.000,00	2.203.000.000,00	100,00	0,00
4	PT. PRPP	Cost	516.200.000,00	516.200.000,00	100,00	0,00
5	PD. Grafika Indah	Ekuitas	307.946.441,00	1.976.550.473,00	15,58	(1.668.604.032,00)
6	PD. Serba Usaha	Ekuitas	2.856.772.621,00	3.298.017.183,00	86,62	(441.244.562,00)
7	Perumda Cahaya Husada	Ekuitas	2.627.797.577,00	3.264.127.121,00	80,51	(636.329.544,00)
8	Perumda KIC	Ekuitas	925.166.344.928,69	919.662.678.310,00	100,60	5.503.666.618,69
9	Perumdam Tirta Wijaya	Ekuitas	298.326.236.825,00	273.271.390.294,00	109,17	25.054.846.531,00
10	PT. BPR BKK Cilacap	Ekuitas	34.477.438.121,35	32.174.287.521,32	107,16	2.303.150.600,03
Jumlah			1.373.902.736.514,04	1.339.287.250.902,32	102,58	34.615.485.611,72

V.3.b.1) Penyertaan Modal

V.3.b.1)a) PT BPD Jawa Tengah

PT BPD Jawa Tengah didirikan pertama kali berdasarkan Peraturan Daerah Tingkat I Jawa Tengah No.9 tahun 1963 tentang Pendirian BPD Jawa Tengah. Peraturan Daerah tersebut telah mengalami beberapa kali



PEMERINTAH DAERAH KABUPATEN CILACAP
CATATAN ATAS LAPORAN KEUANGAN
Tahun Anggaran 2022

perubahan, yang terakhir dengan keikutsertaan Bank dalam program rekapitalisasi yaitu Peraturan Daerah Provinsi Daerah Tingkat I Jawa Tengah No.6 Tahun 1999 tanggal 12 Maret 1999 tentang perubahan bentuk badan hukum dari Perusahaan Daerah (PD) menjadi Perseroan Terbatas (PT) BPD Jawa Tengah.

Saldo penyertaan modal Pemerintah Kabupaten Cilacap pada PT BPD Jawa Tengah per 31 Desember 2022 adalah sebesar Rp98.021.000.000,00. Nilai tersebut dihitung dengan menggunakan metode biaya dengan memperhitungkan saldo penyertaan modal tahun 2021 sebesar Rp93.521.000.000,00 dan penambahan penyertaan modal Pemerintah Kabupaten Cilacap di tahun 2022 sebesar Rp4.500.000.000,00. Pemerintah Provinsi Jawa Tengah merupakan pemegang saham mayoritas pada PT BPD Jawa Tengah, sedangkan Pemerintah Kabupaten Cilacap merupakan pemegang saham minoritas dengan hak kepemilikan sebesar 2,12%.

V.3.b.1)b) PT BPR BKK Jawa Tengah

PT. BPR BKK Jawa Tengah didirikan berdasarkan Peraturan Daerah (Perda) Provinsi Jawa Tengah Nomor: 4 Tahun 2017 tentang Pembentukan Perusahaan Daerah Bank Perkreditan Rakyat Badan Kredit Kecamatan Jawa Tengah.

Saldo penyertaan modal Pemerintah Kabupaten Cilacap pada PT BPR BKK Jawa Tengah per 31 Desember 2022 adalah sebesar Rp9.400.000.000,00 yang dihitung dengan menggunakan metode biaya. Nilai tersebut sama dengan saldo penyertaan modal Pemerintah Kabupaten Cilacap pada tahun 2021. Pemerintah Provinsi Jawa Tengah merupakan pemegang saham mayoritas pada PT BPR BKK Jawa Tengah, sedangkan Pemerintah Kabupaten Cilacap merupakan pemegang saham minoritas dengan hak kepemilikan sebesar 2,74%.

V.3.b.1)c) PT Kawasan Industri Wijayakusuma

PT Kawasan Industri Wijayakusuma didirikan dengan nama PT Kawasan Industri Cilacap (Persero) yang berkedudukan di Cilacap pada tanggal 7 Oktober 1988 berdasarkan Akta Pendirian No. 10 yang dibuat di hadapan Soeleman Ardjasmita, S.H., Notaris di Jakarta. Akta pendirian ini disetujui oleh Menteri Kehakiman Republik Indonesia dalam Surat Keputusannya No. C2-708. HT.01.01. Tahun 1989 tanggal 23 Januari 1989. Sesuai akta Nomor 33 Tanggal 31 Maret 1998, yang dibuat di hadapan Asmara Noer, S.H., Notaris di Jakarta, terjadi perubahan anggaran dasar perusahaan, tentang perubahan nama, domisili dan modal Perusahaan dimana semula nama Perusahaan adalah PT Kawasan Industri Cilacap (Persero) dan berdomisili di Cilacap, berubah menjadi PT Kawasan Industri Wijayakusuma (Persero) dan berdomisili di Semarang. Perusahaan beroperasi komersial sejak tahun 1988.

Saldo penyertaan modal Pemerintah Kabupaten Cilacap pada PT Kawasan Industri Wijayakusuma per 31 Desember 2022 adalah sebesar Rp2.203.000.000,00 yang dihitung dengan menggunakan metode biaya. Nilai tersebut sama dengan saldo penyertaan modal Pemerintah Kabupaten Cilacap pada tahun 2021. Pemerintah Kabupaten Cilacap merupakan pemegang saham minoritas dengan hak kepemilikan sebesar 2,46%.



PEMERINTAH DAERAH KABUPATEN CILACAP
CATATAN ATAS LAPORAN KEUANGAN
Tahun Anggaran 2022

V.3.b.1)d) PD Percetakan Grafika Indah

Perusahaan Daerah (PD) Percetakan Grafika Indah Kabupaten Cilacap didirikan berdasarkan Peraturan Daerah Kabupaten Daerah Tingkat II Cilacap Nomor 7 Tahun 1988 tanggal 16 Februari 1989 tentang Pendirian Perusahaan Daerah Percetakan (Perusda Percetakan) Kabupaten Daerah Tingkat II Cilacap, selanjutnya diperbarui dalam Peraturan Daerah Kabupaten Cilacap Nomor 9 Tahun 2008 tentang Perusahaan Daerah (PD) Percetakan Grafika Indah, yang mulai diberlakukan tanggal 24 Mei 2008. Hak kepemilikan Pemerintah Kabupaten Cilacap pada PD Percetakan Grafika Indah adalah sebesar 100%, sehingga nilai saldo penyertaan modal dihitung dengan menggunakan metode ekuitas. Saldo penyertaan modal Pemerintah Kabupaten Cilacap pada PD Percetakan Grafika Indah per 31 Desember 2022 adalah sebesar Rp307.946.441,00. Nilai tersebut mengalami penurunan sebesar (Rp1.668.604.032,00) dibandingkan saldo penyertaan modal di tahun 2021 sebesar Rp1.976.550.473,00. Berikut merupakan rincian saldo penyertaan modal Pemerintah Kabupaten Cilacap pada PD Percetakan Grafika Indah.

No	URAIAN	Per 31 Desember 2022
I	Hak Kepemilikan Pemkab Cilacap	100%
II	Saldo Penyertaan Modal per 31 Desember 2021	1.976.550.473,00
	Bagian Laba Tahun 2021 yang ditahan, dan Penyesuaian Ekuitas	(632.414.502,00)
	Pengumuman Laba / (Rugi) 2022	(1.036.189.530,00)
III	Saldo Penyertaan Modal per 31 Desember 2022	307.946.441,00
IV	Jumlah Penyertaan Modal yang disetor per 31 Desember 2022	4.298.011.000,00
V	Total Kerugian Investasi per 31 Desember 2022	3.990.064.559,00

Berdasarkan hasil audit Kantor Akuntan Publik Tarmizi Achmad Nomor: 00002/2.0604/AU.2/05/0430-1/1/III/2023 tanggal 31 Desember 2022, PD Percetakan Grafika Indah mendapatkan Opini **Wajar Dengan Pengecualian** untuk Laporan Keuangan Tahun 2022, dengan pengecualian pada akun piutang usaha sebesar Rp3.200.492.431,00 yang tidak didukung dengan bukti yang cukup dan kompeten.

V.3.b.1)e) PD Serba Usaha

PD Serba Usaha Kabupaten Cilacap didirikan berdasarkan Peraturan Daerah Kabupaten Cilacap No. 16 Tahun 2014 tentang Pendirian Perusahaan Daerah Serba Usaha Kabupaten Cilacap yang kemudian diubah dalam Peraturan Daerah Kabupaten Cilacap Nomor 8 Tahun 2017 tentang Perusahaan Daerah Serba Usaha yang mulai diberlakukan tanggal 5 Oktober 2017. Hak kepemilikan Pemerintah Kabupaten Cilacap pada PD Serba Usaha adalah sebesar 100%, sehingga nilai saldo penyertaan modal dihitung dengan menggunakan metode ekuitas. Pada tahun 2022 saldo penyertaan modal Pemerintah Kabupaten Cilacap adalah sebesar Rp2.856.772.621,00. Nilai tersebut mengalami penurunan sebesar (Rp441.244.562,00) dibandingkan dengan saldo penyertaan modal pada tahun 2021 yang berjumlah Rp3.298.017.183,00. Rincian saldo penyertaan modal Pemerintah Kabupaten Cilacap pada PD Serba Usaha adalah sebagai berikut:



PEMERINTAH DAERAH KABUPATEN CILACAP
CATATAN ATAS LAPORAN KEUANGAN
Tahun Anggaran 2022

No	URAIAN	Per 31 Desember 2022
I	Hak Kepemilikan Pemkab Cilacap	100%
II	Saldo Penyertaan Modal per 31 Desember 2021	3.298.017.183,00
	Pembagian Deviden Tahun 2021	(90.463.844,00)
	Bagian Laba Tahun 2021 yang ditahan, dan Penyesuaian Ekuitas	(141.618.426,00)
	Pengumuman Laba / (Rugi) 2022	(209.162.292,00)
III	Saldo Penyertaan Modal per 31 Desember 2022	2.856.772.621,00
IV	Jumlah Penyertaan Modal yang disetor per 31 Desember 2022	3.000.000.000,00
V	Total Kerugian Investasi per 31 Desember 2022	143.227.379,00

Berdasarkan hasil audit Kantor Akuntan Publik Tarmizi Achmad Nomor: 00040/2.0604/AU.2/05/0430-1/1/III/2023 tanggal 31 Desember 2022, PD Serba Usaha mendapatkan Opini **Wajar Dengan Pengecualian** pada Laporan Keuangan Tahun 2022.

V.3.b.1)f) Perumda Cahaya Husada

PD Apotek Cahaya Husada Kabupaten Cilacap didirikan berdasarkan Perda No. 3 tahun 1986 tentang pendirian Perusahaan Daerah Apotik Kabupaten Daerah Tingkat II Cilacap. Hak kepemilikan Pemerintah Kabupaten Cilacap pada PD Apotek Cahaya Husada adalah sebesar 100%, sehingga nilai saldo penyertaan modal dihitung dengan menggunakan metode ekuitas. Pada tahun 2022 saldo penyertaan modal Pemerintah Kabupaten Cilacap adalah sebesar Rp2.627.797.577,00. Nilai tersebut mengalami penurunan sebesar (Rp636.329.544,00) dibandingkan dengan saldo penyertaan modal pada tahun 2021 yang berjumlah Rp3.264.127.121,00. Rincian saldo penyertaan modal Pemerintah Kabupaten Cilacap pada Perumda Cahaya Husada adalah sebagai berikut:

No	URAIAN	Per 31 Desember 2022
I	Hak Kepemilikan Pemkab Cilacap	100%
II	Saldo Penyertaan Modal per 31 Desember 2021	3.264.127.121,00
	Bagian Laba Tahun 2021 yang ditahan, dan Penyesuaian Ekuitas	25.589.308,00
	Pengumuman Laba / (Rugi) 2022	(661.918.853,00)
III	Saldo Penyertaan Modal per 31 Desember 2022	2.627.797.577,00
IV	Jumlah Penyertaan Modal yang disetor per 31 Desember 2022	2.346.352.650,00
V	Total Keuntungan Investasi per 31 Desember 2022	281.444.927,00

Berdasarkan hasil audit Kantor Akuntan Publik Tarmizi Achmad Nomor: 00041/2.0604/AU.2/05/0430-1/1/III/2023 tanggal 31 Desember 2022, Perumda Cahaya Husada mendapatkan Opini **Wajar Dengan Pengecualian** untuk Laporan Keuangan Tahun 2022.

V.3.b.1)g) Perumda Kawasan Industri Cilacap

Perusahaan Umum Daerah (Perumda) Kawasan Industri Cilacap awalnya bernama Perusahaan Daerah (PD) Kawasan Industri Cilacap yang didirikan pada tanggal 24 Mei 2008 berdasarkan Peraturan Daerah Kabupaten Cilacap Nomor 10 tahun 2008 tentang Pendirian Perusahaan Daerah (PD) Kawasan Industri Cilacap yang berkedudukan dan berkantor



PEMERINTAH DAERAH KABUPATEN CILACAP
CATATAN ATAS LAPORAN KEUANGAN
Tahun Anggaran 2022

pusat di JL. MT. Haryono No.167 Lomanis, Cilacap Tengah, Cilacap. Perusahaan Daerah (PD) Kawasan Industri Cilacap diubah menjadi Perusahaan Umum Daerah (Perumda) Kawasan Industri Cilacap sesuai Peraturan Daerah Kabupaten Cilacap Nomor 3 tahun 2019 tentang Perusahaan Umum Daerah Kawasan Industri Cilacap Kabupaten Cilacap. Hak kepemilikan Pemerintah Kabupaten Cilacap pada Perumda Kawasan Industri Cilacap adalah sebesar 100%. Saldo penyertaan modal Pemerintah Kabupaten Cilacap pada Perumda Kawasan Industri Cilacap per 31 Desember 2022 adalah sebesar Rp925.166.344.928,69. Nilai tersebut dihitung dengan menggunakan metode ekuitas dengan memperhitungkan saldo penyertaan modal tahun 2021 sebesar Rp919.662.678.310,00. Saldo penyertaan modal pada tahun 2022 mengalami kenaikan sebesar Rp5.503.666.618,69 dibandingkan saldo penyertaan modal pada tahun 2021. Berikut merupakan rincian saldo penyertaan modal Pemerintah Kabupaten Cilacap pada Perumda Kawasan Industri Cilacap.

No	URAIAN	Per 31 Desember 2022
I	Hak Kepemilikan Pemkab Cilacap	100%
B II	Saldo Penyertaan Modal per 31 Desember 2021	919.662.678.310,00
e	Pembagian Deviden Tahun 2021	(13.155.373.064,00)
r d	Bagian Laba Tahun 2021 yang ditahan, dan Penyesuaian Ekuitas	(6.286.746.769,00)
a	Pengumuman Laba / (Rugi) 2022	24.945.786.451,69
S III	Saldo Penyertaan Modal per 31 Desember 2022	925.166.344.928,69
r IV	Jumlah Penyertaan Modal yang disetor per 31 Desember 2022	491.329.558.612,00
k a V	Total Keuntungan Investasi per 31 Desember 2022	433.836.786.316,69

hasil audit Kantor Akuntan Publik Tarmizi Achmad Nomor: 00042/2.0604/AU.2/05/0430-1/1/III/2023 tanggal 31 Desember 2022, Perumda Kawasan Industri Cilacap menyajikan secara wajar Laporan Keuangan Tahun 2022.

V.3.b.1)h) Perumdam Tirta Wijaya

Perusahaan Umum Daerah Air Minum (Perumdam) Tirta Wijaya Kabupaten Cilacap didirikan berdasarkan Peraturan Daerah (Perda) Kabupaten Cilacap Nomor: 10 Tahun 1989 yang telah disesuaikan dengan Peraturan Daerah (Perda) Nomor: 5 Tahun 2019 yang ditetapkan tanggal 25 Juli 2019 tentang Perusahaan Umum Daerah Air Minum Kabupaten Cilacap. Hak kepemilikan Pemerintah Kabupaten Cilacap pada Perumdam Tirta Wijaya adalah sebesar 100%. Saldo penyertaan modal Pemerintah Kabupaten Cilacap pada Perumdam Tirta Wijaya per 31 Desember 2022 adalah sebesar Rp298.326.236.825,00. Nilai tersebut dihitung dengan menggunakan metode ekuitas dengan memperhitungkan saldo penyertaan modal tahun 2021 sebesar Rp273.271.390.294,00 dan penambahan penyertaan modal Pemerintah Kabupaten Cilacap di tahun 2022 sebesar Rp15.000.000.000,00. Rincian saldo penyertaan modal Pemerintah Kabupaten Cilacap pada Perumdam Tirta Wijaya adalah sebagai berikut:



PEMERINTAH DAERAH KABUPATEN CILACAP
CATATAN ATAS LAPORAN KEUANGAN
Tahun Anggaran 2022

No	URAIAN	Per 31 Desember 2022
I	Hak Kepemilikan Pemkab Cilacap	100%
II	Saldo Penyertaan Modal per 31 Desember 2021	273.271.390.294,00
	Penyertaan Modal 2022	15.000.000.000,00
	Pembagian Deviden Tahun 2021	(21.196.384.346,00)
	Bagian Laba Tahun 2021 yang ditahan, dan Penyesuaian Ekuitas	(9.634.720.158,00)
	Pengumuman Laba / (Rugi) 2022	40.885.951.035,00
III	Saldo Penyertaan Modal per 31 Desember 2022	298.326.236.825,00
IV	Jumlah Penyertaan Modal yang disetor per 31 Desember 2022	90.901.007.205,00
V	Total Keuntungan Investasi per 31 Desember 2022	207.425.229.620,00

Berdasarkan hasil audit Kantor Akuntan Publik Indarto dan Yudhika Nomor: 00019/2.1358/AU.2/05/0906-1/1/II/2023 tanggal 23 Februari 2023, Perumdam Tirta Wijaya menyajikan secara wajar Laporan Keuangan Tahun 2022.

V.3.b.1)i) PT BPR BKK Cilacap

PT BPR BKK Cilacap didirikan berdasarkan Peraturan Daerah Provinsi Daerah Tingkat I Jawa Tengah Nomor 11 Tahun 1981 tentang Badan Kredit Kecamatan. Berdasarkan rapat umum pemegang saham luar biasa (RUPS-LB) tanggal 21 Mei 2019 telah disetujui perubahan bentuk badan hukum dari PD. BPR BKK Cilacap menjadi PT. BPR BKK Cilacap.

Hak kepemilikan Pemerintah Kabupaten Cilacap pada PT BPR BKK Cilacap adalah sebesar 49%, sehingga nilai saldo penyertaan modal dihitung dengan menggunakan metode ekuitas. Pada tahun 2022 saldo penyertaan modal Pemerintah Kabupaten Cilacap sebesar Rp34.477.438.121,35. Nilai tersebut mengalami kenaikan sebesar Rp2.303.150.600,03 dibandingkan dengan saldo penyertaan modal pada tahun 2021 yang berjumlah Rp32.174.287.521,32. Rincian saldo penyertaan modal Pemerintah Kabupaten Cilacap pada PT BPR BKK Cilacap adalah sebagai berikut:

No	URAIAN	Per 31 Desember 2022
I	Hak Kepemilikan Pemkab Cilacap	49%
II	Saldo Penyertaan Modal per 31 Desember 2021	32.174.287.521,32
	Pembagian Deviden Tahun 2021	(3.531.141.580,00)
	Bagian Laba Tahun 2021 yang ditahan, dan Penyesuaian Ekuitas	(328.905.035,46)
	Pengumuman Laba / (Rugi) 2022	6.163.197.215,49
III	Saldo Penyertaan Modal per 31 Desember 2022	34.477.438.121,35
IV	Jumlah Penyertaan Modal yang disetor per 31 Desember 2022	16.700.000.000,00
V	Total Keuntungan Investasi per 31 Desember 2022	17.777.438.121,35

Berdasarkan hasil audit Kantor Akuntan Publik Roni Pupung Nomor: 00021/2.1353/AU.2/07/1484-2/1/I/2023 tanggal 30 Januari 2023, PT BPR BKK Cilacap menyajikan secara wajar Laporan Keuangan Tahun 2022.



PEMERINTAH DAERAH KABUPATEN CILACAP
CATATAN ATAS LAPORAN KEUANGAN
Tahun Anggaran 2022

Penyertaan modal pada BUMD dan BUMN dengan persentase kepemilikan di bawah 20% disajikan menggunakan metode biaya, sedangkan prosentase kepemilikan di atas 20% sampai 50%, atau prosentase kepemilikan kurang dari 20% tetapi memiliki pengaruh yang signifikan disajikan menggunakan metode ekuitas, dan prosentase kepemilikan lebih dari 50% disajikan menggunakan metode ekuitas.

Rekonsiliasi pencatatan metode biaya dengan perhitungan metode ekuitas Penyertaan Modal Pemerintah Kabupaten Cilacap per 31 Desember 2022, dapat dijelaskan lebih lanjut pada **Lampiran 17**.

V.3.c. ASET TETAP

Aset tetap adalah aset berwujud yang mempunyai masa manfaat lebih dari 12 (dua belas) bulan untuk digunakan dalam kegiatan pemerintah atau dimanfaatkan oleh masyarakat umum. Kebijakan Akuntansi Pemerintah Daerah mencatat aset tetap pada Neraca Awal Tahun Anggaran 2003 berdasarkan nilai wajar. Nilai wajar adalah nilai tukar aset atau penyelesaian kewajiban antar pihak yang memahami dan berkeinginan untuk melakukan transaksi wajar.

Aset tetap yang diadakan pada Tahun 2004 sampai dengan 2022 dicatat berdasarkan biaya perolehan. Biaya perolehan adalah jumlah kas atau setara kas yang dibayarkan atau nilai wajar imbalan lain yang diberikan untuk memperoleh suatu aset pada saat perolehan atau konstruksi sampai dengan aset tersebut dalam kondisi dan tempat yang siap untuk dipergunakan.

Adapun perkembangan kegiatan tersebut di atas sampai dengan sekarang sebagai berikut:

Pelaksanaan rekonsiliasi aset tetap dari bulan Januari s.d. Desember 2022 antara pengurus barang dan bendahara pengeluaran/PPK SKPD pada masing-masing SKPD di lingkungan Kabupaten Cilacap.

Kegiatan ini melaksanakan rekonsiliasi aset tetap perolehan Tahun 2022 antara pengurus barang dan bendahara pengeluaran/PPK SKPD pada masing-masing SKPD di lingkungan Kabupaten Cilacap untuk mendapatkan kesesuaian catatan barang SKPD pada KIB dan aset tetap pada Neraca SKPD.

Selanjutnya Hasil rekonsiliasi ini digunakan untuk pedoman pencatatan aset tetap oleh Bendahara Pengeluaran/PPK SKPD dengan membuat jurnal penyesuaian dan atau jurnal koreksi dalam aplikasi SIMDA Keuangan, dan Pengurus Barang juga akan melaksanakan entry barang daerah dalam aplikasi SIMDA BMD berdasarkan hasil rekonsiliasi.

SIMDA Keuangan dan SIMDA BMD yang dipakai Pemerintah Kabupaten Cilacap sudah menggunakan jaringan online, sehingga setiap SKPD melaksanakan transaksi pada aplikasi SIMDA Keuangan sudah otomatis bisa terbaca di induk. Hal ini akan memudahkan dalam pengendalian intern penatausahaan aset daerah.

Nilai Aset Tetap di aset per 31 Desember 2022 diperoleh dari nilai Neraca per 31 Desember 2021 (audited) ditambah dengan mutasi selama Tahun 2022 berdasarkan hasil rekonsiliasi aset tetap di masing-masing SKPD dan jurnal koreksi berdasarkan hasil inventarisasi ulang BMD sampai dengan 31 Desember 2021.

BPPKAD selaku Konsolidator Laporan Keuangan SKPD akan mencatat perolehan Aset Tetap Tahun Anggaran berkenaan berdasarkan hasil konsolidasi



PEMERINTAH DAERAH KABUPATEN CILACAP
CATATAN ATAS LAPORAN KEUANGAN
Tahun Anggaran 2022

dari Neraca masing-masing SKPD di Kabupaten Cilacap dan dituangkan dalam Neraca Daerah.

Laporan Keuangan Pemerintah Kabupaten Cilacap Tahun Anggaran 2022 sudah mengimplementasikan Permendagri No.77 Tahun 2022 Tentang Pedoman Teknis Pengelolaan Keuangan Daerah.

Komposisi rekening Aset Tetap Tahun 2022 dan 2021 dapat disajikan sebagai berikut:

No.	Aset Tetap	Per 31 Des. 2022 (Rp)	Per 31 Des. 2021 (Rp)	Naik/Turun	
				%	(Rp)
1	Tanah	746.441.565.120,43	739.961.572.372,43	100,88	6.479.992.748,00
2	Peralatan dan Mesin	1.117.170.059.093,75	1.098.568.084.821,24	101,69	18.601.974.272,51
3	Gedung dan Bangunan	1.944.968.928.411,83	1.833.874.397.102,33	106,06	111.094.531.309,50
4	Jalan, Irigasi dan Jaringan	3.137.212.417.988,76	2.836.798.917.947,76	110,59	300.413.500.041,00
5	Aset Tetap Lainnya	145.696.404.472,47	139.415.162.132,42	104,51	6.281.242.340,05
6	Konstruksi Dalam Pengerjaan	21.920.825.421,00	10.033.542.649,00	218,48	11.887.282.772,00
7	Akumulasi Penyusutan	(2.306.476.179.939,20)	(2.181.545.949.788,84)	105,73	(124.930.230.150,36)
JUMLAH		4.806.934.020.569,04	4.477.105.727.236,34	107,37	329.828.293.332,70

Rincian per SKPD dapat dilihat pada **Lampiran 13**.

Mutasi Aset Tetap Tahun 2022 adalah sebagai berikut :

KODE	NAMA REKENING	SALDO AWAL	PENAMBAHAN	PENGURANGAN	SALDO AKHIR
01.03.01	Tanah	739.961.572.372,43	9.954.446.013,00	(3.474.453.265,00)	746.441.565.120,43
01.03.02	Peralatan dan Mesin	1.098.568.084.821,24	174.789.690.584,00	(156.187.716.311,49)	1.117.170.059.093,75
01.03.03	Gedung dan Bangunan	1.833.874.397.102,33	185.174.183.672,00	(74.079.652.362,50)	1.944.968.928.411,83
01.03.04	Jalan, Irigasi, dan Jaringan	2.836.798.917.947,76	319.090.889.431,00	(18.677.389.390,00)	3.137.212.417.988,76
01.03.05	Aset Tetap Lainnya	139.415.162.132,42	9.637.619.006,00	(3.356.376.665,95)	145.696.404.472,47
01.03.06	Konstruksi Dalam Pengerjaan	10.033.542.649,00	12.487.633.722,00	(600.350.950,00)	21.920.825.421,00
01.03.07	Akumulasi Penyusutan	(2.181.545.949.788,84)	361.622.877.620,83	(486.553.107.771,19)	(2.306.476.179.939,20)
TOTAL ASET TETAP		4.477.105.727.236,35	1.072.757.340.048,83	(742.929.046.716,13)	4.806.934.020.569,04

Mutasi per SKPD dapat dilihat pada **Lampiran 14**.

V.3.c.1) Tanah

Saldo Tanah per 31 Desember 2022 sebesar Rp746.441.565.120,43 sedangkan per 31 Desember 2021 sebesar Rp739.961.572.372,43. Hal tersebut menunjukkan adanya kenaikan sebesar Rp6.479.992.748,00. Kenaikan tersebut terdiri dari penambahan sebesar Rp9.954.446.013,00 dan pengurangan sebesar Rp3.474.453.265,00. Aset tetap tanah per 31 Desember 2022 dapat dirinci sebagai berikut :

URAIAN	JUMLAH (Rp)
Saldo per 31 Desember 2021	739.961.572.372,43
Perolehan BM APBD	3.763.063.239,00
Droping dari SKPD lain	512.941.000,00
Perolehan dari Hibah (Komite, Non APBD, dll)	5.625.150.026,00
Kurang Catat	53.291.748,00
Jumlah Mutasi Tambah	9.954.446.013,00



PEMERINTAH DAERAH KABUPATEN CILACAP
CATATAN ATAS LAPORAN KEUANGAN
Tahun Anggaran 2022

URAIAN	JUMLAH (Rp)
Penghapusan	(1.967.379.115,00)
Droping ke SKPD lain (-)	(512.941.000,00)
Reklas Antar Rekening	(145.948.960,00)
Kurang Catat/Lain-lain (-)	(848.184.190,00)
Jumlah Mutasi Kurang	(3.474.453.265,00)
Saldo per 31 Desember 2022	746.441.565.120,43

V.3.c.2) Peralatan dan Mesin

Saldo Peralatan dan Mesin per 31 Desember 2022 sebesar Rp1.117.170.059.093,75 sedangkan per 31 Desember 2021 sebesar Rp1.098.568.084.821,24. Hal tersebut menunjukkan adanya kenaikan sebesar Rp18.601.974.272,51 Kenaikan tersebut terdiri dari penambahan sebesar Rp174.776.044.834,00 dan pengurangan sebesar Rp156.188.430.561,49 dengan rincian sebagai berikut:

URAIAN	JUMLAH (Rp)
Saldo per 31 Desember 2021	1.098.568.084.821,24
Perolehan BM APBD	45.182.371.053,00
Perolehan BM BLUD	48.338.322.528,00
Perolehan BM BOS	25.710.780.557,00
Perolehan dari Brg/Jasa	384.417.615,00
Droping dari SKPD lain	35.663.547.080,00
Perolehan dari Hibah (Komite, Non APBD, dll)	12.051.440.101,00
Kurang Catat/Lain-lain (+)	7.458.811.650,00
Jumlah Mutasi Tambah	174.789.690.584,00
Penghapusan	(13.670.062.833,00)
Droping ke SKPD lain (-)	(35.663.547.080,00)
Reklas Antar Rekening	(103.506.743.043,49)
BM jadi barang extra comtable	(807.033.027,00)
BM tidak jadi aset	(1.657.217.578,00)
Kurang Catat/Lain-lain (-)	(883.112.750,00)
Jumlah Mutasi Kurang	(156.187.716.311,49)
Saldo per 31 Desember 2022	1.117.170.059.093,75

V.3.c.3) Gedung dan Bangunan

Saldo Gedung dan Bangunan per 31 Desember 2022 sebesar Rp1.944.968.928.411,83 sedangkan per 31 Desember 2021 sebesar Rp1.833.874.397.102,33 Hal tersebut menunjukkan adanya kenaikan sebesar Rp111.094.531.309,50. Kenaikan tersebut terdiri dari penambahan sebesar Rp185.174.183.672,00 dan pengurangan sebesar Rp74.079.652.362,50 dengan rincian sebagai berikut:

URAIAN	JUMLAH (Rp)
Saldo per 31 Desember 2021	1.833.874.397.102,33
Perolehan BM APBD	95.675.097.427,00
Perolehan BM BLUD	32.763.943.795,00
Perolehan dari Brg/Jasa	705.100.000,00
Droping dari SKPD lain	39.681.430.950,00



PEMERINTAH DAERAH KABUPATEN CILACAP
CATATAN ATAS LAPORAN KEUANGAN
Tahun Anggaran 2022

URAIAN	JUMLAH (Rp)
Perolehan dari Hibah (Komite, Non APBD, dll)	1.320.192.000,00
Kurang Catat/Lain-lain (+)	15.028.419.500,00
Jumlah Mutasi Tambah	185.174.183.672,00
Penghapusan	(4.650.262.100,00)
Droping ke SKPD lain (-)	(39.681.430.950,00)
BM jadi barang extra comtable	(279.121.500,00)
BM tidak jadi asset	(721.158.555,00)
Reklas Antar Rekening	(24.848.450.757,50)
Kurang Catat/Lain-lain (-)	(3.899.228.500,00)
Jumlah Mutasi Kurang	(74.079.652.362,50)
Saldo per 31 Desember 2022	1.944.968.928.411,83

V.3.c.4) Jalan, Irigasi dan Jaringan

Saldo Jalan, Irigasi dan Jaringan per 31 Desember 2022 sebesar Rp3.137.212.417.988,76 sedangkan per 31 Desember 2021 sebesar Rp2.836.798.917.947,76. Hal tersebut menunjukkan adanya kenaikan sebesar Rp300.413.500.041,00. Kenaikan tersebut terdiri dari penambahan sebesar Rp319.090.889.431,00 dan pengurangan sebesar Rp18.677.389.390,00 dengan rincian sebagai berikut:

URAIAN	JUMLAH (Rp)
Saldo per 31 Desember 2021	2.836.798.917.947,76
Perolehan BM APBD	275.594.007.641,00
Perolehan BM BLUD	1.315.430.773,00
Kurang Catat/Lain-lain (+)	21.904.238.750,00
Perolehan dari Brg/Jasa	396.371.500,00
Droping dari SKPD lain	196.379.500,00
Perolehan dari Hibah (Komite, Non APBD, dll)	19.684.461.267,00
Jumlah Mutasi Tambah	319.090.889.431,00
Droping ke SKPD lain (-)	(196.379.500,00)
Reklas Antar Rekening	(12.109.288.389,00)
BM tidak jadi aset	(6.371.046.501,00)
Kurang Catat/Lain-lain (-)	(675.000,00)
Jumlah Mutasi Kurang	(18.677.389.390,00)
Saldo per 31 Desember 2022	3.137.212.417.988,76

V.3.c.5) Aset Tetap Lainnya

Saldo Aset Tetap Lainnya per 31 Desember 2022 sebesar Rp145.696.404.472,47 sedangkan per 31 Desember 2021 sebesar Rp139.415.162.132,42. Hal tersebut menunjukkan adanya kenaikan sebesar Rp6.281.242.340,05. Kenaikan tersebut terdiri dari penambahan sebesar Rp9.637.619.006,00 dan pengurangan sebesar Rp3.356.376.665,95 dengan rincian sebagai berikut:

URAIAN	JUMLAH (Rp)
Saldo per 31 Desember 2021	139.415.162.132,42
Perolehan BM APBD	609.191.750,00
Perolehan BM BLUD	1.218.786.500,00



PEMERINTAH DAERAH KABUPATEN CILACAP
CATATAN ATAS LAPORAN KEUANGAN
 Tahun Anggaran 2022

URAIAN	JUMLAH (Rp)
Perolehan BM BOS	6.939.863.556,00
Perolehan dari Brg/Jasa	13.849.500,00
Droping dari SKPD lain	855.927.700,00
Jumlah Mutasi Tambah	9.637.619.006,00
Droping ke SKPD lain (-)	(855.927.700,00)
BM jadi barang extra comtable	(8.860.600,00)
Reklas Antar Rekening	(1.472.953.965,95)
Kurang Catat/Lain-lain (-)	(1.018.634.400,00)
Jumlah Mutasi Kurang	(3.356.376.665,95)
Saldo per 31 Desember 2022	145.696.404.472,47

V.3.c.6) Konstruksi Dalam Pengerjaan

Saldo Konstruksi Dalam Pengerjaan dengan saldo per 31 Desember 2022 sebesar Rp21.920.825.421,00 sedangkan saldo per 31 Desember 2021 sebesar Rp10.033.542.649,00 Hal tersebut menunjukkan adanya kenaikan sebesar Rp11.887.282.772,00. Kenaikan tersebut terdiri dari penambahan sebesar Rp12.487.633.722,00 dan pengurangan sebesar Rp600.350.950,00 dengan rincian sebagai berikut:

URAIAN	JUMLAH (Rp)
Saldo per 31 Desember 2021	10.033.542.649,00
Reklas Antar Rekening	12.437.733.722,00
Perolehan dari Brg/Jasa	49.900.000,00
Jumlah Mutasi Tambah	12.487.633.722,00
Penghapusan	(600.350.950,00)
Jumlah Mutasi Kurang	(600.350.950,00)
Saldo per 31 Desember 2022	21.920.825.421,00

Rincian Konstruksi Dalam Pengerjaan bisa dilihat pada tabel berikut:

V.3.c.6)a) Konstruksi Dalam Pengerjaan Tanah

NO	JUDUL KEGIATAN	RINCIAN KONTRAK	NILAI KONTRAK	JUMLAH DANA YANG DIKELUARKAN PER 31 DESEMBER 2022	UANG MUKA	JUMLAH RETENSI	KET.
1	Dinas Pekerjaan Umum dan Penataan Ruang						
	- Penyusunan FS Akses Jalan Kantor Dinas PU Terpadu	Nomor Kontrak : 602.3/16.10-1/BM.18.01.2P/17 , Tanggal Kontrak : 16/10/2020	49.835.000,00	49.835.000,00	-	-	0.70 %
	- Pengadaan Tanah Jalan Akses Jembatan Cilopadang di Desa Mulyadadi Kecamatan Majenang merupakan biaya jasa konsultan dan biaya umum.	No kontrak: 602.3/26.10-1/BM.08.PT.2/17 Tanggal kontrak: 26/10/2022	34.304.000	58.248.960,00			Penambahan Reklas antar rekening
	- DED Akses Jalan Kantor Dinas PU Terpadu	No kontrak: 602.3/31.05-1/BM.01.02/17 Tanggal kontrak: 31/05/2022	49.900.000	49.900.000,00			Perolehan dari barang dan jasa
JUMLAH KDP			134.039.000,00	157.983.960,00			



PEMERINTAH DAERAH KABUPATEN CILACAP
CATATAN ATAS LAPORAN KEUANGAN
Tahun Anggaran 2022

V.3.c.6b) Konstruksi Dalam Pengerjaan Gedung Dan Bangunan

NO	JUDUL KEGIATAN	RINCIAN KONTRAK	NILAI KONTRAK	JUMLAH DANA YANG DIKELUARKAN PER 31 DESEMBER 2022	UANG MUKA	JUMLAH RETENSI	KET.
1	Dinas Pendidikan						
	Dinas Pendidikan dan Kebudayaan		993.808.000,00	993.808.000,00	-	-	
	- Pekerjaan Pembangunan Gedung Olahraga SMPN 1 KARANGPUCUNG	Nomor Kontrak : 602.1/373.a/06/15/2018, Tanggal Kontrak : 24/07/2018	497.535.000,00	497.535.000,00	-	29,27%	
	- Pekerjaan Pembangunan Gedung Pertemuan Permanen SMP N 1 Sidareja	Nomor Kontrak : 602.1/080.a.APBD/05/15/2020, Tanggal Kontrak : 06/05/2020	496.273.000,00	496.273.000,00		33,04%	
2	Dinas Kesehatan						
	Dinas Kesehatan		202.411.730,00	202.411.732,00	-		
	- DED Puskesmas Adipala I	050/3135.d/16.0	49.709.750,00	49.709.750,00	-	117,18%	
	- DED Puskesmas Kroya I	3541	74.572.250,00	74.572.250,00	-	88,72%	
	- DED Pembangunan UPTD Puskesmas Cilacap Selatan I pada kegiatan pembangunan dan rehabilitasi UPT	440/8645/16.0	25.357.730,00	25.357.732,00	-	64,60%	
	- DED UPTD Puskesmas Majenang II	440/075.Z/16.5	52.772.000,00	52.772.000,00	-	99,55%	
	BLUD RSUD Majenang		14.380.795.879,00	14.380.795.879,00	-	-	
	- Pembangunan Basement RSUD Majenang (Dana APBD)	SPK No. 050/423/VII/2019 Tanggal 08 Juli 2019 Adendum Kontrak No. 050/1069.1/IX/2019 Tanggal 23 September 2019	2.641.306.000,00	2.641.306.000,00		0,05	Pembayaran 2019
	- Pembangunan Basement RSUD Majenang (Dana APBD)	Pembayaran honorarium panitia pengadaan, PPKom, Panitia Pemeriksa Pembangunan Basement RSUD Majenang	30.500.000,00	30.500.000,00		0,00	Pembayaran 2019
	- Pembangunan gedung poliklinik (Lanjutan Basement) (Dana APBD)	SPK No. 050/001/SP.PR-B-Kelanjutan Basement/VII/2021 Tanggal 5 Juli 2021	4.112.905.879,00	4.112.905.879,00		0,05	Pembayaran 2021
	- Belanja Modal Bangunan Kesehatan (Dana BLUD)	15 Juni 2022, 050/006/SP.BM-Gedung D/VI/2022, addendum 1 Tgl 31 Oktober 2022 Nomor : 050/011/SP.Add 1.BM-Gedung D/x/2022, addendum 2 Tgl 30 November 2022 Nomor : 050/012/SP.Add 2.BM-Gedung D/X/2022	7.596.084.000,00	7.596.084.000,00		0,05	Pembayaran 2022



PEMERINTAH DAERAH KABUPATEN CILACAP
CATATAN ATAS LAPORAN KEUANGAN
Tahun Anggaran 2022

NO	JUDUL KEGIATAN	RINCIAN KONTRAK	NILAI KONTRAK	JUMLAH DANA YANG DIKELUARKAN PER 31 DESEMBER 2022	UANG MUKA	JUMLAH RETENSI	KET.
3	Dinas Pekerjaan Umum dan Penataan Ruang						
	Dinas Pekerjaan Umum dan Penataan Ruang		5.572.992.850,00	5.461.809.850,00	-	-	
	- Pembangunan Mall Pelayanan Publik	Nomor Kontrak : 602.3/02.04-1/TB.37.01.2-2/17, 602.3/24.03-1/TB.37.01.2-3/17, Tanggal Kontrak : 02/04/2020, 24/05/2020	99.089.500,00	99.089.500,00	-	1,00	
	- Pembangunan Kantor BPPKAD	Nomor Kontrak : 602.3/02.04-1/TB.37.01.6-2/17, 602.3/24.03-1/TB.37.01.6-3/17 Tanggal Kontrak: 02/04/2020, 24/05/2020	99.144.500,00	99.144.500,00	-	0,01	
	- Rehabilitasi Pendopo Kecamatan Cilacap Utara	Nomor Kontrak : 602.3/25.02-1/TB.37.01.8-1/17 Tanggal Kontrak: 25/02/2020	29.952.200,00	29.952.200,00	-	0,03	
	- DED Pembangunan Gedung Kantor INSPEKTORAT	Nomor Kontrak: 602.3/21.10-1/TB.37.01.2P/17 Tanggal Kontrak: 21/10/2020	98.884.930,00	98.884.930,00	-	0,15	
	- DED Review Pembangunan Gedung Kantor BPPKAD	Nomor Kontrak: 602.3/21.10-1/TB.37.01.3P/17 Tanggal Kontrak: 21/10/2020	24.101.500,00	24.101.500,00	-	0.7%	
	- DED Review Pembangunan Mall Pelayanan Publik	Nomor Kontrak: 602.3/21.10-1/TB.37.01.4P/17 Tanggal Kontrak: 21/10/2020	24.156.500,00	24.156.500,00	-	1,00	
	- Rehabilitasi Gedung Bakesbangpol	Nomor Kontrak: 602.3/25.02-1/TB.37.02.4-2/17 Tanggal Kontrak: 25/02/2020	48.784.000,00	48.784.000,00	-	0,05	
	- Rehabilitasi Gedung Kantor Bappeda	Nomor Kontrak : 602.3/02.04-1/TB.37.02.5-2/17, 602.3/24.03-1/TB.37.02.5-3/17 Tanggal Kontrak: 02/04/2020, 24/05/2020	98.649.500,00	98.649.500,00	-	0,02	
	- Peningkatan/Penataan/ Rehabilitasi Gedung kantor kelurahan Tegalkamulyan	Nomor Kontrak: 602.3/25.02-1/TB.37.02.9-1/17 Tanggal Kontrak: 25/02/2020	60.720.000,00	60.720.000,00	-	0,04	
	- DED Rehabilitasi Gedung KORPRI Kabupaten Cilacap	Nomor Kontrak: 602.3/21.10-1/TB.37.02.9P/17 Tanggal Kontrak: 21/10/2020	49.079.750,00	49.079.750,00	-	0,01	
	- Peningkatan sarpras Bumi perkemahan Jambusari	Nomor Kontrak: 602.3/10.03-1/TB.37.03.2-2/17 Tanggal Kontrak:	78.824.120,00	78.824.120,00	-	0,30	



PEMERINTAH DAERAH KABUPATEN CILACAP
CATATAN ATAS LAPORAN KEUANGAN
Tahun Anggaran 2022

NO	JUDUL KEGIATAN	RINCIAN KONTRAK	NILAI KONTRAK	JUMLAH DANA YANG DIKELUARKAN PER 31 DESEMBER 2022	UANG MUKA	JUMLAH RETENSI	KET.
		10/05/2020					
	- Pembangunan Terminal Karangpucung	Nomor Kontrak: 602.3/25.02-1/TB.37.03.3-2/17 Tanggal Kontrak: 25/02/2020	16.420.000,00	16.420.000,00	-	0,30	
	- DED Review Pembangunan Terminal Majenang	Nomor Kontrak: 602.3/23.10-1/TB.37.03.2P/17 Tanggal Kontrak: 23/10/2020	24.992.850,00	24.992.850,00	-	0,01	
	- Penataan Lahan Rencana Kantor Dinas PU Terpadu	No kontrak : 602.7/02.06-1/TB.02.04/17 Tanggal kontrak: 02/06/2022	4.722.849.000,00	4.808.155.000,00	1.416.854.700,00		Penambahan Reklas antar rekening
	- Pembangunan Kantor BPPKAD (DED Andalalin UPL/UKL)	No kontrak: 602.3/02.04-1/TB.37.01.6-2/17 Tanggal kontrak: 02/04/2020	97.344.500,00	(99.144.500,00)			Pengurangan reklas antar rekening
JUMLAH KDP			21.150.008.459,00	21.038.825.461,00			

V.3.c.6)c) Konstruksi Dalam Pengerjaan Jalan, Irigasi, dan Jaringan

NO	JUDUL KEGIATAN	RINCIAN KONTRAK	NILAI KONTRAK	JUMLAH DANA YANG DIKELUARKAN PER 31 DESEMBER 2022	UANG MUKA	JUMLAH RETENSI	KET.
1	Dinas Pekerjaan Umum dan Penataan Ruang						
	Dinas Pekerjaan Umum dan Penataan Ruang				-	-	
	- Jembatan Bendakulon Kec Majenang		475.157.000	475.157.000	-	7%	-
	- DED Pembangunan Jembatan Kalen Bener II Desa Panikel (559) (Kampung Laut)	Nomor Kontrak: 602.3/16.10-1/BM.15.05.5P/17 Tanggal Kontrak: 16/10/2020	49.600.000	49.600.000	-	2%	-
	- DED Pembangunan Jembatan Cilongkrang - Purwosari (Jembatan Afoor)	Nomor Kontrak: 602.3/16.10-1/BM.15.05.2P/17 Tanggal Kontrak: 16/10/2020	49.800.000	49.800.000	-	0.71%	-
	- DED Pembangunan Jembatan Kaduomas	Nomor Kontrak: 602.3/16.10-1/BM.15.05.2P/17 Tanggal Kontrak: 16/10/2020	49.800.000	49.800.000	-	0.50%	-
	- DED Pembangunan Jembatan Sungai Cilumuh Desa Cilopadang	Nomor Kontrak: 602.3/16.10-1/BM.15.05.3P/17 Tanggal Kontrak: 16/10/2020	49.829.500	49.829.500	-	0.71%	-



PEMERINTAH DAERAH KABUPATEN CILACAP
CATATAN ATAS LAPORAN KEUANGAN
Tahun Anggaran 2022

NO	JUDUL KEGIATAN	RINCIAN KONTRAK	NILAI KONTRAK	JUMLAH DANA YANG DIKELUARKAN PER 31 DESEMBER 2022	UANG MUKA	JUMLAH RETENSI	KET.
	- DED Pembangunan Jembatan Penghubung Desa Bulusari - Wringinharjo	Nomor Kontrak: 602.3/16.10-1/BM.15.05.3P/17 Tanggal Kontrak: 16/10/2020	49.829.500	49.829.500	-	1%	-
JUMLAH KDP			724.016.000	724.016.000			

V.3.c.7) Akumulasi Penyusutan

Akumulasi penyusutan sampai dengan 31 Desember 2022 adalah sebesar (Rp2.306.476.179.939,20) dan per 31 Desember 2021 adalah sebesar (Rp2.181.545.949.788,84) dengan rincian sebagai berikut :

NAMA REKENING	SALDO AWAL	PENAMBAHAN	PENGURANGAN	SALDO AKHIR
Akumulasi Penyusutan Peralatan dan Mesin	(739.434.905.341,71)	(114.776.164.387,73)	(96.714.342.394,00)	(757.496.727.335,44)
Akumulasi Penyusutan Gedung dan Bangunan	(365.501.735.688,00)	(44.722.216.646,81)	11.169.299.744,32	(421.393.252.079,13)
Akumulasi Penyusutan Jalan, Irigasi, dan jaringan	(1.076.508.116.033,13)	(148.899.719.941,17)	(97.985.685.864,67)	(1.127.422.150.109,63)
Akumulasi Penyusutan Aset Tetap Lainnya	(101.192.726,00)	(62.857.689,00)	0,00	(164.050.415,00)
JUMLAH	(2.181.545.949.788,84)	(308.460.958.664,71)	(183.530.728.514,35)	(2.306.476.179.939,20)

V.3.d. ASET LAINNYA

Aset Lainnya sampai dengan 31 Desember 2022 adalah sebesar Rp170.154.946.603,24 dan per 31 Desember 2021 adalah sebesar Rp112.772.375.048,08 dengan rincian sebagai berikut :

Aset Lainnya		Per 31 Des 2022 (Rp)	Per 31 Des 2021 (Rp)	Naik/Turun	
				%	(Rp)
a.	Kemitraan dengan Pihak Ketiga	17.237.186.000,00	17.237.186.000,00	100,00%	0,00
b.	Aset Tidak Berwujud	16.920.778.082,00	14.073.099.832,00	120,23%	2.847.678.250,00
c.	Aset Lain-lain	282.304.052.012,38	141.694.900.564,44	199,23%	140.609.151.447,94
d.	Akumulasi Penyusutan Barang Rusak Berat	(135.129.359.022,70)	(51.002.002.455,95)	264,95%	(84.127.356.566,75)
e.	Akumulasi Amortisasi Aset Tidak Berwujud	(11.177.710.468,44)	(9.230.808.892,41)	121,09%	(1.946.901.576,03)
Jumlah Aset Lainnya		170.154.946.603,24	112.772.375.048,08	150,88%	57.382.571.555,16

V.3.d.1) Kemitraan dengan Pihak Ketiga

Kemitraan dengan Pihak Ketiga dilakukan oleh Pemerintah Kabupaten Cilacap dalam rangka pengelolaan aset daerah, baik dalam bentuk kerjasama *Built, Operate, and Transferred* (BOT) untuk pembangunan/renovasi sejumlah pasar di wilayah Kabupaten Cilacap, serta kerjasama pengelolaan aset, dengan rincian saldo per 31 Desember 2022 dan 31 Desember 2021 sebagai berikut:

No.	Kemitraan dengan Pihak Ketiga	Per 31 Des 2022 (Rp)	Per 31 Des 2021 (Rp)	Naik/Turun	
				%	(Rp)
1	BOT - Pasar Kroya (14.060 m ²)	2.510.700.000,00	2.510.700.000,00	100	0,00
2	BOT - Pasar Sampang (Tanah (6.326 m ²))	5.349.872.000,00	5.349.872.000,00	100	0,00
3	BOT - Pasar Gede	9.376.614.000,00	9.376.614.000,00	100	0,00
Jumlah		17.237.186.000,00	17.237.186.000,00	100	0,00



PEMERINTAH DAERAH KABUPATEN CILACAP
CATATAN ATAS LAPORAN KEUANGAN
Tahun Anggaran 2022

Berkenaan dengan kerjasama tersebut dapat dijelaskan sebagai berikut:

V.3.d.1)a) Pasar Kroya

Kerjasama BOT-Pasar Kroya dilakukan dengan PT Tri Daya Makmur, Bekasi, Jakarta dan telah disetujui DPRD Kabupaten Cilacap sesuai dengan Keputusan Nomor 644.1/26/1998 tanggal 23 Juni 1998 tentang Persetujuan Kerjasama Pembangunan dan Pemugaran Pasar Kroya serta Pembangunan Pasar dan Pemugaran Terminal Karangmangu Kroya dengan Pihak Ketiga, namun tidak dimintakan persetujuan kepada Mendagri. Kerjasama dialihkan kepada PT Tata Daerah Mandiri, Kroya, Cilacap sesuai surat Direktur PT Tri Daya Makmur tanggal 16 April 2001 tentang Pelimpahan Pembangunan dan Pemugaran Pasar Kroya serta Pembangunan Pasar dan Terminal Karangmangu Kroya dari PT Tri Daya Makmur kepada PT Tata Daerah Mandiri.

Perjanjian kerjasama pembangunan Pasar Kroya dengan PT Tata Daerah Mandiri, dibuat tanggal 16 Januari 2002, atas dasar Berita Acara Pelimpahan Kewenangan Pembangunan dan Pemugaran Pasar Kroya serta Pembangunan Terminal Karangmangu dari PT Tri Daya Makmur kepada PT Tata Daerah Mandiri Nomor 08/SP/TDM-KRY/VI/2001 tanggal 6 Juni 2001. Pengalihan kerjasama dari PT Tri Daya Makmur kepada PT Tata Daerah Mandiri ini tidak dimintakan persetujuan kepada DPRD Kabupaten Cilacap. Jangka waktu perjanjian selama 30 tahun atau berakhir tanggal 16 Januari 2032.

Berdasarkan perjanjian tersebut, Pemerintah Daerah Kabupaten Cilacap menyerahkan tanah seluas 14.060 m² berikut bangunan pasar lama seluruhnya senilai Rp3.125.714.000,00 untuk dibangun bangunan pasar oleh investor dengan perkiraan nilai investasi sebesar Rp33.995.000.000,00. Nilai BOT-Pasar Kroya yang disajikan dalam Neraca Daerah per 31 Desember 2011 adalah sebesar Rp2.510.700.000,00 dan 2009 adalah sebesar Rp36.505.700.000,00. Penurunan Nilai tersebut merupakan koreksi penyajian atas metode penilaian aset lainnya sesuai SAP. Dibandingkan dengan nilai tanah dan bangunan sesuai perjanjian kerjasama sebesar Rp3.125.714.000,00 terdapat selisih kurang pengakuan aset sebesar Rp615.014.000,00, dikarenakan bangunan direncanakan akan dibongkar dalam pelaksanaannya namun belum ada penghapusan.

Tanah seluas 14.060 m² tersebut merupakan tanah Hak Pakai (HP) Nomor 6 atas nama Pemerintah Kabupaten Cilacap, yang kemudian diubah statusnya menjadi Hak Pengelolaan (HPL) Nomor 5 atas nama Pemerintah Daerah Kabupaten Cilacap. Terhadap tanah ini, kemudian diterbitkan sertifikat Hak Guna Bangunan (HGB) Nomor 78 atas nama PT Tata Daerah Mandiri selama 30 tahun terhitung sejak tanggal 30 September 2003 atau berakhir tanggal 30 September 2033. Dengan demikian, jangka waktu berakhirnya HGB atas nama investor, melebihi jangka waktu perjanjian yang berakhir tanggal 16 Januari 2032.

Pengalihan hak atas tanah dari Pemerintah Daerah kepada investor tersebut, tanpa disertai dengan pemberian kompensasi dari investor kepada Pemerintah Daerah Kabupaten Cilacap. Sedangkan dalam pelaksanaannya tanah tersebut telah dipindahtangankan oleh investor kepada para pedagang di Pasar Kroya, dengan menerima kompensasi berupa harga jual tanah dan bangunan pasar.



PEMERINTAH DAERAH KABUPATEN CILACAP
CATATAN ATAS LAPORAN KEUANGAN
Tahun Anggaran 2022

Pada hari Kamis tanggal 23 Desember 2021 telah terjadi Kebakaran Pasar Kroya yang mengakibatkan kurang lebih 80% bangunan Pasar Kroya mengalami kerusakan sehingga pedagang Pasar Kroya tidak dapat melaksanakan aktifitas perdagangan yang berpengaruh pada pendapatan retribusi yang di terima Pemerintah Kabupaten Cilacap pada tahun tersebut. Atas permintaan Paguyuban Pedagang Pasar Kroya, Pemerintah Daerah Kabupaten Cilacap mengingatkan pada PT. Tata Mandiri selaku pengelola pasar untuk memperbaiki dan membangun kembali Pasar Kroya dengan mengirimkan surat pemberitahuan yaitu Surat Bupati Nomor: 511.2/02766/2.1/31 tanggal 13 Mei 2022, selanjutnya surat peringatan/teguran kedua yaitu Surat Bupati Nomor: 511.2/03797/2.1/31 tanggal 30 Juni 2022 dan Surat Bupati Nomor : 511.2/05164/2.1/31 tanggal 8 September 2022 namun PT. Tata Mandiri tidak memiliki itikad baik untuk melakukan/memenuhi kewajiban memperbaiki dan membangun kembali Pasar Kroya pasca kebakaran sehingga dilanjutkan dengan pemanggilan untuk dilakukan musyawarah membahas hal tersebut yang dilaksanakan tanggal 12 Oktober 2022 dan 9 Februari 2023 yang menghasilkan keputusan bahwa PT. Tata Mandiri selaku pengelola pasar tidak bersedia untuk memperbaiki/membangun kembali pasar Kroya sehingga disepakati untuk menyelesaikan permasalahan Pasar Kroya melalui jalur pengadilan.

Atas dasar tersebut Pemerintah Daerah Kabupaten Cilacap atas nama Pj. Bupati Cilacap membuat gugatan hukum wanprestasi kepada PT. Tata Mandiri melalui Surat Kuasa Khusus Nomor 100.3.11.2/01103/05 tanggal 3 Maret 2023 dengan tuntutan :

- (1) Menghukum PT Tata Mandiri selaku pengelola pasar untuk memperbaiki atau membangun kembali Pasar Kroya tanpa syarat dengan biaya sepenuhnya dari pengelola, apabila tidak bersedia maka untuk Membatalkan Perjanjian Kerja Sama Pembangunan Pasar Kroya dengan Pemerintah Kabupaten Cilacap.
- (2) Menghukum PT Tata Mandiri untuk menyerahkan tanpa syarat Hak Guna Bangunan Nomor 78 Desa Bajing seluas 12.740 m² beserta pengelolaan bangunan Pasar Kroya Kepada Pemerintah Kabupaten Cilacap.
- (3) Melakukan Sita Jaminan (Conservatoir Beslag) terhadap aset Tergugat berupa HGB Nomor 78 Desa Bajing seluas 12.740 m² berikut bangunan yang berdiri di atasnya yang saat ini masih dalam penguasaan PT Tata Mandiri yang diterbitkan di atas HPL Pemerintah Daerah Kabupaten Cilacap Nomor 5 Desa Bajing Kecamatan Kroya;
- (4) Tuntutan ganti Kerugian Materiil

Berupa uang yang harus diterima atau disetor ke Rekening Kas Umum Daerah yang seharusnya wajib dibayar oleh Tergugat kepada Penggugat selaku mitra kerja sama Pembangunan Pasar Kroya sejumlah Rp3.356.441.402,00 (tiga millar tiga ratus lima puluh enam juta empat ratus empat puluh satu ribu empat ratus dua rupiah), dengan rincian sebagai berikut

- a) Kewajiban pembayaran retribusi harian pasar yang belum disetor



PEMERINTAH DAERAH KABUPATEN CILACAP
CATATAN ATAS LAPORAN KEUANGAN
Tahun Anggaran 2022

sejak Tahun 2003-2006 sebesar Rp606.848 170,00 (enam ratus juta delapan ratus empat puluh delapan ribu seratus tujuh puluh rupiah);

- b) Kewajiban pembayaran bagi hasil pengelolaan parkir dan MCK sejak Tahun 2003 sampai dengan Tahun 2013 sebesar Rp174.000.000,00 (seratus tujuh puluh empat juta rupiah);
- c) Kewajiban pembayaran biaya pembangunan pasar darurat Rp1.485.382.882,00 (satu miliar empat ratus delapan puluh lima juta tiga ratus delapan puluh dua ribu delapan ratus delapan puluh dua rupiah);
- d) Penggugat kehilangan pendapatan dari retribusi pelayanan Pasar Kroya dihitung sejak terjadinya kebakaran (23 Desember 2021 sampai dengan sekarang) yang terdiri atas :
 - Retribusi Bongkar Muat Rp20 793 750,00
 - Retribusi MCK Rp15.812.500,00
 - Retribusi Pasar 296.386.200,00
 - Retribusi Parkir Rp757 218.000,00 yang dibayarkan secara tunai dan sekaligus,

(5) Tuntutan Kerugian Immateriil

Kerugian immateriil sangat sulit diukur dengan uang karena menyangkut nama baik dan tingkat kepercayaan masyarakat kepada Pemerintah Daerah Kabupaten Cilacap, maka kerugian immateriil yang diderita dinilai sebesar Rp500.000.000.000,00 (lima ratus miliar rupiah) yang dibayarkan secara tunai dan sekaligus,

(6) Menghukum PT Tata Mandiri untuk membayar Uang Paksa (dwangsom) sebesar Rp5.000.000,00 (lima juta rupiah) setiap hari keterlambatan yang harus dibayar Tergugat apabila lalai dalam melaksanakan putusan ini yang telah berkekuatan hukum tetap (inkracht van gewijsde);

V.3.d.1)b) Pasar Sampang

Kerjasama BOT-Pasar Sampang dilakukan dengan PT Kencana Tunggal Bina Karya sesuai perjanjian tanggal 21 Maret 2002 atau mendahului persetujuan DPRD Kabupaten Cilacap sesuai Keputusan Nomor 644.1/00334/33 tentang Persetujuan Kerjasama Pembangunan Pasar Sampang dengan Pihak Ketiga. Jangka waktu perjanjian selama 30 tahun atau berakhir tanggal 21 Maret 2032.

Berdasarkan perjanjian tersebut, Pemerintah Daerah Kabupaten Cilacap menyerahkan tanah seluas 5.716 m² dengan nilai Rp5.349.872.000,00 untuk dibangun bangunan pasar oleh investor dengan perkiraan nilai investasi sebesar Rp15.827.327.000,00 tersebut di atas. Dengan demikian nilai BOT-Pasar Sampang yang disajikan dalam Neraca per 31 Desember 2011 adalah sebesar Rp5.349.872.000,00 dan 2009 sebesar Rp21.177.199.000,00 (Rp5.349.872.000,00+ Rp15.827.327.000,00). Penurunan nilai tersebut terjadi karena adanya perubahan penilaian yang disesuaikan dengan SAP, bahwa nilai yang diakui sebagai aset Pemerintah Kabupaten Cilacap adalah nilai aset yang diserahkan.



PEMERINTAH DAERAH KABUPATEN CILACAP
CATATAN ATAS LAPORAN KEUANGAN
Tahun Anggaran 2022

Untuk tanah Pasar Sampang telah diterbitkan Sertifikat HGB Nomor 6 seluas 5.716 m² atas nama PT Kencana Tunggal Bina Karya selama 30 tahun dihitung sejak tanggal 15 Juli 2003 atau berakhir tanggal 15 Juli 2033. Jangka waktu sertifikat HGB atas nama investor ini melebihi jangka waktu perjanjian, yang berakhir tanggal 21 Maret 2032.

Luas tanah yang tercantum dalam HPL atas nama Pemerintah Kabupaten Cilacap Nomor 4 adalah 6.075 m² (dari eks tanah HP Nomor 6 seluas 6.326 m²). Sisa tanah seluas 359 m² (6.075 m²-5.716 m²) digunakan untuk fasilitas umum berupa jalan dan terminal antara/parkir. Pengalihan hak atas tanah dari Pemerintah Daerah kepada investor tersebut, tanpa disertai dengan pemberian kompensasi dari investor kepada Pemerintah Daerah Kabupaten Cilacap. Sedangkan dalam pelaksanaannya tanah tersebut telah dipindahtangankan oleh investor kepada para pedagang di Pasar Sampang, dengan menerima kompensasi berupa harga jual tanah dan bangunan pasar.

V.3.d.1)c) Pasar Gede

Pada tahun 2008, Pemerintah Kabupaten Cilacap melakukan take over sebagian bangunan Pasar Gede. Berdasarkan dokumen Perjanjian Kerjasama antara Pemerintah Kabupaten Cilacap dengan PT Linggarjati Permai Purwokerto 510/14.1/20/2015 dan 13/LPJ/I/2015 tanggal 28 Januari 2015, Pasal 9 ayat (2) menyatakan bahwa terhadap tanah dan bangunan yang tidak dilakukan penyerahan dan pelepasan sesuai perjanjian penyerahan dan pelepasan (take over Pasar Gede) maka segala sesuatu yang berkaitan dengan Hak Guna Bangunan, Hak Mengelola dan Perjanjian Sewa yang dilakukan antara PT Linggarjati Permai Purwokerto dengan pedagang termasuk yang masih menjadi hak PT Linggarjati Permai Purwokerto masih tetap mengacu pada ketentuan perjanjian dan saat berakhirnya perjanjian kerjasama ini adalah pada tanggal 12 November 2031. Sehingga nilai tanah yang digunakan untuk BOT dicatat dalam aset lainnya sebesar Rp9.376.614.000,00.

V.3.d.2) Aset Tidak Berwujud

Saldo Aset Tidak Berwujud per 31 Desember 2022 sebesar Rp16.920.778.082,00 sedangkan per 31 Desember 2021 sebesar Rp14.073.099.832,00. Hal tersebut menunjukkan adanya kenaikan sebesar Rp2.847.678.250,00. Kenaikan tersebut terdiri dari penambahan sebesar Rp2.947.155.750,00 dan pengurangan sebesar Rp99.477.500,00 dengan rincian sebagai berikut:

URAIAN	JUMLAH (Rp)
Saldo per 31 Desember 2021	14.073.099.832,00
Reklas Antar Rekening	1.488.837.250,00
Perolehan dari Brg/Jasa	1.458.318.500,00
Jumlah Mutasi Tambah	2.947.155.750,00
Penghapusan	(99.477.500,00)
Jumlah Mutasi Kurang	(99.477.500,00)
Saldo per 31 Desember 2022	16.920.778.082,00

Aset Tidak Berwujud Tahun 2022

No	NAMA REKENING	NILAI
1	Lisensi dan Franchise	1.881.750.000,00



PEMERINTAH DAERAH KABUPATEN CILACAP
CATATAN ATAS LAPORAN KEUANGAN
Tahun Anggaran 2022

No	NAMA REKENING	NILAI
	Dinas Kependudukan Dan Pencatatan Sipil	1.637.000.000,00
	Dinas Perhubungan	244.750.000,00
2	Software	6.426.266.032,00
	Dinas Pendidikan dan Kebudayaan	47.000.000,00
	Dinas Kesehatan	60.850.000,00
	Puskesmas Cilacap Selatan I	2.500.000,00
	Puskesmas Karangpucung I	37.000.000,00
	Puskesmas Kedungreja	29.344.000,00
	Puskesmas Wanareja II	13.500.000,00
	BLUD RSUD Cilacap	1.216.060.500,00
	BLUD RSUD Majenang	131.562.500,00
	Dinas Pekerjaan Umum Dan Penataan Ruang	332.323.450,00
	Dinas Perumahan, Kawasan Permukiman Dan Pertanahan	23.455.000,00
	Satuan Polisi Pamong Praja	148.740.000,00
	Badan Penanggulangan Bencana Daerah	51.298.000,00
	Dinas Sosial	30.880.000,00
	Dinas Ketenagakerjaan Dan Perindustrian	40.700.000,00
	Dinas Kependudukan Dan Pencatatan Sipil	388.000.000,00
	Dinas Perhubungan	489.946.000,00
	Dinas Penanaman Modal Dan Pelayanan Terpadu Satu Pintu	285.914.500,00
	Dinas Pemuda, Olahraga Dan Pariwisata	419.930.000,00
	Dinas Kearsipan Dan Perpustakaan	77.648.000,00
	Dinas Perdagangan, Koperasi, Usaha Kecil Dan Menengah	178.432.500,00
	Sekretariat Daerah	328.933.955,00
	Inspektorat	113.228.500,00
	Badan Perencanaan Pembangunan, Penelitian Dan Pengembangan Daerah	311.724.827,00
	Badan Pendapatan, Pengelolaan Keuangan Dan Aset Daerah (SKPD)	973.981.300,00
	Badan Kepegawaian, Pendidikan Dan Pelatihan Daerah	693.313.000,00
3	Kajian	8.612.762.050,00
	Dinas Kesehatan	786.282.000,00
	Dinas Pekerjaan Umum Dan Penataan Ruang	2.963.325.700,00
	Dinas Pengelolaan Sumber Daya Air	48.347.000,00
	Dinas Perumahan, Kawasan Permukiman Dan Pertanahan	2.217.092.450,00
	Dinas Sosial	32.402.000,00
	Dinas Pangan Dan Perkebunan	2.000.000,00
	Dinas Lingkungan Hidup	320.604.600,00
	Dinas Perhubungan	63.701.300,00
	Dinas Komunikasi Dan Informatika	451.700.000,00
	Dinas Pertanian	236.505.000,00
	Dinas Perdagangan, Koperasi, Usaha Kecil Dan Menengah	144.284.000,00
	Badan Perencanaan Pembangunan, Penelitian Dan Pengembangan Daerah	1.297.126.000,00
	Badan Pendapatan, Pengelolaan Keuangan Dan Aset Daerah (SKPKD)	49.392.000,00
	JUMLAH	16.920.778.082,00



PEMERINTAH DAERAH KABUPATEN CILACAP
CATATAN ATAS LAPORAN KEUANGAN
Tahun Anggaran 2022

V.3.d.3) Aset Lain-lain

Saldo aset lain-lain per 31 Desember 2022 sebesar Rp147.174.692.989,68 dan saldo aset lain-lain per 31 Desember 2021 Rp90.692.898.108,49. Hal tersebut menunjukkan adanya kenaikan sebesar Rp56.481.794.881,19. Secara lebih rinci dapat dijelaskan lebih lanjut pada **Lampiran 16**.

V.3.d.3)a) Treasury Deposit Facility (TDF)

Saldo Aset Lain-Lain dalam bentuk *Treasury Deposit Facility (TDF)* per 31 Desember 2022 sebesar Rp7.443.426.352,00. TDF merupakan Penyaluran Transfer ke Daerah dalam bentuk non tunai berdasarkan Peraturan Menteri Keuangan Republik Indonesia Nomor 211/PMK.07/2022 tentang Perubahan Ketiga Atas Peraturan Menteri Keuangan Nomor 139/PMK/07/2019 tentang Pengelolaan Dana Bagi Hasil, Dana Alokasi Umum, dan Dana Otonomi Khusus

V.3.d.3)b) Aset Rusak Berat/Usang

Saldo Aset Lain-lain berupa Aset Rusak Berat/Usang yang ada di SKPD sampai dengan 31 Desember 2022 sebesar Rp210.148.635.332,38 dengan Akumulasi Penyusutan Barang Rusak Berat sebesar (Rp135.129.359.022,70) Sedangkan aset lain-lain per 31 Desember 2021 sebesar Rp141.694.900.564,44 dengan Akumulasi Penyusutan Barang Rusak Berat sebesar (Rp51.002.002.455,95) yang merupakan aset tetap yang sudah tidak dapat digunakan lagi (rusak berat)

V.3.d.3)c) Aset Tetap yang Tidak Digunakan Dalam Operasional Pemerintah

- 1) Aset Tetap yang Tidak Digunakan Dalam Operasional Pemerintah sebesar Rp1.589.974.206,00 berupa semua bangunan di lokasi Taman Hiburan Rakyat Teluk Penyu yang masuk wilayah pengelolaan Pertamina RU IV Cilacap.
- 2) Hasil uji petik oleh Tim BPK saat pemeriksaan Laporan Keuangan Tahun Anggaran 2022 ditemukan aset yang tidak diketemukan pada Dinas Kesehatan Kabupaten Cilacap. Temuan tersebut ditindaklanjuti dengan pembuatan Surat Pertanggungjawaban Mutlak (SPTJM) Kepala Dinas perihal ganti rugi aset yang tidak ditemukan senilai Rp638.100.000,00.
- 3) Di dalam aset lain-lain terdapat Tanah Negara (untuk JJLS) per 31 Desember 2022 dan 31 Desember 2021 masing-masing sebesar Rp62.483.916.122,00 dan Rp62.391.266.122,00. Untuk JJLS per 31 Desember 2022 terdiri dari :
 - Reklas dari aset tidak berwujud ke aset lain-lain tahun 2017 sebesar Rp39.155.851.412,00
 - Reklas dari tanah untuk jalan provinsi kegiatan pengadaan tanah untuk JJLS di Desa Cisumur dan Desa Sidaurip Kecamatan Gandrungmangu ke aset lain-lain sebesar Rp22.420.834.165,00, dengan rincian sebagai berikut :

No	Uraian	Nilai
1	Ganti rugi tanah, tanaman, bangunan	21.714.600.000
	- Desa Cisumur (Luas : 29.619 m2)	17.905.000.000



PEMERINTAH DAERAH KABUPATEN CILACAP
CATATAN ATAS LAPORAN KEUANGAN
Tahun Anggaran 2022

No	Uraian	Nilai
	- Desa Sidaurip (Luas : 9.634 m2)	3.809.600.000
2	Biaya appraisal	195.030.000
3	Biaya patok	161.756.650
4	Biaya sewa alat ukur	13.634.500
5	Administrasi	335.813.015
	Jumlah	22.420.834.165

- Reklas dari aset tanah untuk bangunan jalan ke aset lain-lain kegiatan pengadaan tanah untuk pembangunan JJLS ruas Bantarsari tahun 2018 sebesar Rp814.580.545,00. Pemerintah Kabupaten Cilacap melalui Dinas Perumahan, Kawasan Permukiman dan Pertanahan Kabupaten Cilacap pada tahun 2018 telah melaksanakan kegiatan pengadaan tanah untuk pembangunan Jaringan Jalan Lintas Selatan (JJLS) yang lokasinya terletak di Desa Bantarsari Kecamatan Bantarsari dengan membebaskan tanah seluas 354 m2 dengan pihak yang berhak menerima ganti kerugian sebanyak 6 orang dengan jumlah anggaran sebesar Rp814.580.545,00. Kegiatan pengadaan tanah untuk pembangunan JJLS dilaksanakan berdasarkan Keputusan Bupati Cilacap Nomor : 590/405/19/Tahun 2017 tanggal 31 Agustus 2017 tentang Penetapan Lokasi Pengadaan Tanah Bagi Pembangunan Jaringan Jalan Lintas Selatan Provinsi Jawa Tengah di Kabupaten Cilacap dengan tujuan dalam upaya mengembangkan Provinsi Jawa Tengah dan mendukung pertumbuhan ekonomi khususnya Kabupaten Cilacap.
- Reklas sebesar Rp87.700.000,00 dari KIB A ke Aset Lain-lain dan penambahan kurang catat sebesar Rp4.950.000,00.

REKAP PENGADAAN TANAH
UNTUK PEMBANGUNAN JARINGAN JALAN LINTAS SELATAN
DI KABUPATEN CILACAP TAHUN 2005 – 2018

No.	Tahun	Desa / Kecamatan	Jumlah bidang	Luas tanah (m ²)	Keterangan
1	2	3	4	5	7
1	2005 - 2009 APBD I	a Rawaapu, Sidamukti, Purwodadi, Patimuan Bulupayung, Kedungreja Tambakreja b Patimuan, Kedungreja	1.066	226.618	
J U M L A H			1.066	226.618	15 Km
2	2009 - 2012 APBD II	a Bumireja, Kaliwungu b Kedungreja	307	66.099	
J U M L A H			307	66.099	3 Km
3	2016 APBD II	a Cisumur b Gandrungmangu	166	29.516	
		a Sidaurip b Gandrungmangu	47	7.107	
J U M L A H			213	36.623	2.5 Km
4	2017 APBD II	a Sidaurip b Gandrungmangu	16	2.280	
		a Bulusari	13	2.186	



PEMERINTAH DAERAH KABUPATEN CILACAP
CATATAN ATAS LAPORAN KEUANGAN
Tahun Anggaran 2022

No.	Tahun	Desa / Kecamatan	Jumlah bidang	Luas tanah (m ²)	Keterangan
1	2	3	4	5	7
		b Gandrungmangu a Gandrungmanis b Gandrungmangu	213	33.558	
J U M L A H			242	38.024	3.6 Km
5	2017 APBD II	a Bantarsari b Bantarsari	46	5.342	
J U M L A H			46	5.342	400 m
6	2018 APBD II	a Bantarsari b Bantarsari	6	354	
J U M L A H			6	354	-
JUMLAH TOTAL			1.880	373.060	24,5 Km
PERKIRAAN PANJANG KM					101 Km
KEKURANGAN PANJANG KM					76,5 Km

- Rawaapu – Tambakreja 15 km - sudah dibangun fisik
- Tambakreja – Bumireja 3.5 km - sudah dibangun fisik
- Cisumur – Bantarsari 6.5 km - belum dibangun fisik

4) Saldo Aset Lain-lain berupa jalan desa pada tahun 2019 sudah dikeluarkan, sehingga pada tahun 2022 sudah tidak ada aset tersebut.

V.3.d.4) Akumulasi Amortisasi Aset Tidak Berwujud

Saldo Akumulasi Amortisasi per 31 Desember 2022 sebesar (Rp11.177.710.468,44) dan saldo per 31 Desember 2021 sebesar (Rp9.230.808.892,41)

Aset Ekstrakomptabel

Penyajian dan pengungkapan nilai aset diatas didalamnya tidak termasuk aset ekstrakomptabel. Aset Ekstrakomptabel merupakan barang milik negara/daerah berupa aset tetap yang nilai perolehannya dibawah batas nilai kapitalisasi sesuai kebijakan akuntansi pemda. Nilai aset ekstrakomptabel per 31 Desember 2022 sebesar Rp74.449.939.318,26 dengan uraian sebagai berikut.

Kode Barang	Jenis Barang	Jumlah
1.3.02	Peralatan dan Mesin	59.356.404.106,81
1.3.03	Bangunan dan Gedung	15.093.375.211,45
1.3.04	Jalan, Irigasi dan Jaringan	160.000,00
JUMLAH		74.449.939.318,26

V.3.e. KEWAJIBAN

V.3.e.1) Utang Perhitungan Pihak Ketiga (PFK)

Utang perhitungan pihak ketiga (PFK) per 31 Desember 2022 sebesar Rp20.662.866,00 dan 31 Desember 2021 sebesar Rp101.530.290,00. Saldo utang perhitungan pihak ketiga (PFK) Tahun 2022 merupakan titipan uang pasien RSUD Cilacap. Rincian utang perhitungan pihak ketiga sebagai berikut:



PEMERINTAH DAERAH KABUPATEN CILACAP
CATATAN ATAS LAPORAN KEUANGAN
Tahun Anggaran 2022

No.	Nama SKPD	Saldo Awal	Penambahan	Pengurangan	Saldo Akhir
1	BLUD RSUD Cilacap (BLUD)	101.530.290,00	20.662.866,00	101.530.290,00	20.662.866,00
Jumlah		101.530.290,00	20.662.866,00	101.530.290,00	20.662.866,00

Rekap Utang dapat dilihat pada **Lampiran 18**. Utang PFK BLUD RSUD Cilacap merupakan uang pembayaran pasien yang ditiptkan ke rumah sakit. Adapun rincian uang titipan per nama pasien tercantum pada **Lampiran 19**.

V.3.e.2) Pendapatan Diterima Dimuka

Pendapatan diterima dimuka per 31 Desember 2022 sebesar Rp1.355.379.443,34 merupakan pendapatan atas retribusi, pajak dan sewa yang perhitungannya berdasarkan perjanjian kerjasama dan penetapan yang jatuh tempo pembayarannya melampaui tanggal 31 Desember 2022, sedangkan pendapatan diterima dimuka per 31 Desember 2021 sebesar Rp1.257.496.577,94 yang dapat dijelaskan sebagai berikut:

- Pendapatan Diterima Dimuka Pajak Reklame merupakan pendapatan yang diterima oleh BPPKAD yang berasal dari pemasangan papan reklame/billboard, reklame kain, reklame melekat/stiker, reklame bando dan reklame baliho.
- Pendapatan Diterima Dimuka Retribusi Pemakaian Kekayaan Daerah merupakan pendapatan yang diterima oleh BPPKAD yang berasal dari retribusi penyewaan tanah dan bangunan, retribusi penyewaan tanah, retribusi penyewaan bangunan dan retribusi pemakaian kendaraan bermotor.
- Pendapatan Diterima Dimuka Pengujian Kendaraan Bermotor merupakan pendapatan yang diterima oleh Dinas Perhubungan yang berasal dari retribusi pengujian kendaraan bermotor.
- Pendapatan Diterima Dimuka Ijin Trayek merupakan pendapatan yang diterima oleh Dinas Perhubungan yang berasal dari retribusi izin trayek
- Pendapatan Sewa Ruang Kantor Kas dan Payment Point merupakan pendapatan yang diterima oleh RSUD Cilacap dan RSUD Majenang yang berasal dari penyewaan ruang kantor oleh Bank Jateng.
- Pendapatan Sewa Ruang ATM merupakan pendapatan yang diterima oleh RSUD dan Puskesmas yang berasal dari sewa ruangan ATM oleh Bank Jateng, Bank BRI dan Bank BNI.

Rincian Pendapatan Diterima Dimuka

No.	SKPD	Per 31 Desember 2022 (Rp)	Per 31 Desember 2021 (Rp)	Naik/Turun	
				%	(Rp)
1	DINAS PERIKANAN				
	Pendapatan Diterima Dimuka Retribusi Pemakaian Kekayaan Daerah (Sewa Kapal)	0,00	10.000.000,00	0,00	(10.000.000,00)
2	BPPKAD				
	Pendapatan Diterima Dimuka Pajak Reklame	643.438.527,44	595.610.951,21	1,08	47.827.576,23
	Pendapatan Diterima Dimuka Retribusi Pemakaian Kekayaan Daerah	350.698.749,24	298.686.208,33	1,17	52.012.540,91
3	DISHUB				
	Pendapatan Diterima Dimuka Pengujian Kendaraan Bermotor	230.343.333,33	238.555.000,00	0,97	(8.211.666,67)
	Pendapatan Diterima Dimuka Pengujian Kendaraan Bermotor Diatas Air	0,00	0,00		



PEMERINTAH DAERAH KABUPATEN CILACAP
CATATAN ATAS LAPORAN KEUANGAN
Tahun Anggaran 2022

No.	SKPD	Per 31 Desember 2022 (Rp)	Per 31 Desember 2021 (Rp)	Naik/Turun	
				%	(Rp)
	Pendapatan Diterima Dimuka Ijin Trayek	11.352.833,33	14.391.416,67	0,79	(3.038.583,34)
4	DPMPTSP				
	Pendapatan Diterima Dimuka Ijin Gangguan/HO	0,00	3.819.183,33	0,00	(3.819.183,33)
5	KECAMATAN CILACAP SELATAN				
	Pendapatan Diterima Dimuka Ijin Gangguan/HO	0,00	121.425,00	0,00	(121.425,00)
6	KECAMATAN CILACAP TENGAH				
	Pendapatan Diterima Dimuka Ijin Gangguan/HO	0,00	288.891,67	0,00	(288.891,67)
7	KECAMATAN CILACAP UTARA				
	Pendapatan Diterima Dimuka Ijin Gangguan/HO	0,00	371.879,99	0,00	(371.879,99)
8	KECAMATAN JERUKLEGI				
	Pendapatan Diterima Dimuka Ijin Gangguan/HO	0,00	653.850,25	0,00	(653.850,25)
9	KECAMATAN KAWUNGANTEN				
	Pendapatan Diterima Dimuka Ijin Gangguan/HO	0,00	85.791,67	0,00	(85.791,67)
10	KECAMATAN BANTARSARI				
	Pendapatan Diterima Dimuka Ijin Gangguan/HO	0,00	101.250,00	0,00	(101.250,00)
11	KECAMATAN KESUGIHAN				
	Pendapatan Diterima Dimuka Ijin Gangguan/HO	0,00	993.579,18	0,00	(993.579,18)
12	KECAMATAN ADIPALA				
	Pendapatan Diterima Dimuka Ijin Gangguan/HO	0,00	800.503,18	0,00	(800.503,18)
13	KECAMATAN MAOS				
	Pendapatan Diterima Dimuka Ijin Gangguan/HO	0,00	266.642,50	0,00	(266.642,50)
14	KECAMATAN SAMPANG				
	Pendapatan Diterima Dimuka Ijin Gangguan/HO	0,00	52.833,34	0,00	(52.833,34)
15	KECAMATAN KROYA				
	Pendapatan Diterima Dimuka Ijin Gangguan/HO	0,00	219.573,33	0,00	(219.573,33)
16	KECAMATAN BINANGUN				
	Pendapatan Diterima Dimuka Ijin Gangguan/HO	0,00	29.466,67	0,00	(29.466,67)
17	KECAMATAN NUSAWUNGU				
	Pendapatan Diterima Dimuka Ijin Gangguan/HO	0,00	201.768,34	0,00	(201.768,34)
18	KECAMATAN SIDAREJA				
	Pendapatan Diterima Dimuka Ijin Gangguan/HO	0,00	54.000,00	0,00	(54.000,00)
19	KECAMATAN KEDUNGREJA				
	Pendapatan Diterima Dimuka Ijin Gangguan/HO	0,00	191.800,00	0,00	(191.800,00)
20	KECAMATAN GANDRUNGMANGU				
	Pendapatan Diterima Dimuka Ijin Gangguan/HO	0,00	97.520,00	0,00	(97.520,00)
21	KECAMATAN PATIMUAN				
	Pendapatan Diterima Dimuka Ijin Gangguan/HO	0,00	49.633,34	0,00	(49.633,34)
22	KECAMATAN CIPARI				



PEMERINTAH DAERAH KABUPATEN CILACAP
CATATAN ATAS LAPORAN KEUANGAN
Tahun Anggaran 2022

No.	SKPD	Per 31 Desember 2022 (Rp)	Per 31 Desember 2021 (Rp)	Naik/Turun	
				%	(Rp)
	Pendapatan Diterima Dimuka Ijin Gangguan/HO	0,00	95.058,32	0,00	(95.058,32)
23	KECAMATAN KARANGPUCUNG				
	Pendapatan Diterima Dimuka Ijin Gangguan/HO	0,00	328.478,12	0,00	(328.478,12)
24	KECAMATAN CIMANGGU				
	Pendapatan Diterima Dimuka Ijin Gangguan/HO	0,00	36.462,50	0,00	(36.462,50)
25	KECAMATAN MAJENANG				
	Pendapatan Diterima Dimuka Ijin Gangguan/HO	0,00	1.231.483,33	0,00	(1.231.483,33)
26	KECAMATAN WANAREJA				
	Pendapatan Diterima Dimuka Ijin Gangguan/HO	0,00	1.280.575,00	0,00	(1.280.575,00)
27	KECAMATAN DAYEULUHUR				
	Pendapatan Diterima Dimuka Ijin Gangguan/HO	0,00	280.466,67	0,00	(280.466,67)
9	RSUD MAJENANG				
	Pendapata Sewa Ruang ATM BRI	4.500.000,00	0,00		4.500.000,00
	Pendapata Sewa Ruang ATM BPD	48.000.000,00	11.722.886,00	4,09	36.277.114,00
	Sewa Kantor Kas BPD	15.000.000,00	0,00		15.000.000,00
10	RSUD CILACAP				
	Pendapata Sewa Ruang Kantor Kas dan Host to Host BPD	0,00	27.984.000,00	0,00	(27.984.000,00)
	Pendapata Sewa Ruang ATM BPD	25.000.000,00	37.394.000,00	0,67	(12.394.000,00)
	Sewa Payment Point BNI	21.546.000,00	0,00		21.546.000,00
11	PKM KEDUNGREJA				
	Pendapata Sewa Ruang ATM BPD	5.500.000,00	11.500.000,00	0,48	(6.000.000,00)
	JUMLAH	1.355.379.443,34	1.257.496.577,94	1,08	97.882.865,40

Rincian dapat dilihat pada **Lampiran 20**.

V.3.e.3) Utang Belanja

Utang Belanja per 31 Desember 2022 sebesar Rp29.007.106.216,40 dan per 31 Desember 2021 sebesar Rp51.440.452.785,80 terdiri dari utang Belanja Pegawai, dan Utang Belanja Barang dan Jasa.

(a) Utang Belanja Pegawai

Utang Belanja Pegawai per 31 Desember 2022 sebesar Rp4.484.980.013,00 dan per 31 Desember 2021 sebesar Rp3.605.566.770,00

No Rekening	Nama Rekening	Per 31 Des. 2022 (Rp)	Per 31 Des. 2021 (Rp)	Naik/Turun	
				%	(Rp)
2.1.6.01.01.0001	Utang Belanja Gaji Pokok ASN-Gaji Pokok PNS	398.986.688,00	3.075.500,00	12.973,07	395.911.188,00
2.1.6.01.01.0002	Utang Belanja Gaji Pokok ASN-Gaji Pokok PPPK	0,00	285.765.000,00	0,00	(285.765.000,00)
2.1.6.01.01.0003	Utang Belanja Tunjangan Keluarga ASN-Tunjangan Keluarga PNS	31.539.851,00	430.570,00	7.325,14	31.109.281,00
2.1.6.01.01.0009	Utang Belanja Tunjangan Fungsional Umum ASN-Tunjangan Fungsional Umum PNS	25.000,00	185.000,00	13,51	(160.000,00)
2.1.6.01.01.0014	Utang Belanja Tunjangan PPh/Tunjangan Khusus ASN -Tunjangan PPh/Tunjangan Khusus PPPK	23.426,00	0,00	0,00	23.426,00
2.1.6.01.01.0011	Utang Belanja Tunjangan Beras ASN-	0,00	289.680,00	0,00	(289.680,00)



PEMERINTAH DAERAH KABUPATEN CILACAP
CATATAN ATAS LAPORAN KEUANGAN
Tahun Anggaran 2022

No Rekening	Nama Rekening	Per 31 Des. 2022 (Rp)	Per 31 Des. 2021 (Rp)	Naik/Turun	
				%	(Rp)
	Tunjangan Beras PNS				
2.1.6.01.01.0015	Utang Belanja Pembulatan Gaji ASN- Pembulatan Gaji PNS	3.333,00	47,00	7.091,49	3.286,00
2.1.6.01.01.0017	Utang Belanja luran Jaminan Kesehatan ASN- luran Jaminan Kesehatan PNS	108.131.488,00	12.783.128,00	845,89	95.348.360,00
2.1.6.01.01.0018	Utang Belanja luran Jaminan Kesehatan ASN- luran Jaminan Kesehatan PPPK	8.672.516,00	79.359.707,00	10,93	(70.687.191,00)
2.1.6.01.01.0019	Utang Belanja luran Jaminan Kecelakaan Kerja ASN-luran Jaminan Kecelakaan Kerja PNS	958.089,00	7.381,00	12.980,48	950.708,00
2.1.6.01.01.0020	Utang Belanja Jaminan Kecelakaan Kerja ASN- luran Jaminan Kecelakaan Kerja PPPK	184.432,00	0,00	0,00	184.432,00
2.1.6.01.01.0021	Utang Belanja luran Jaminan Kematian ASN- luran Jaminan Kematian PNS	2.862.414,00	22.144,00	12.926,36	2.840.270,00
2.1.6.01.02.0001	Utang Belanja Tambahan Penghasilan berdasarkan Beban Kerja ASN-Tambahan Penghasilan berdasarkan Beban Kerja PNS	14.160.000,00	0,00	0,00	14.160.000,00
2.1.6.01.02.0002	Utang Belanja Tambahan Penghasilan berdasarkan Beban Kerja ASN-Tambahan Penghasilan berdasarkan Beban Kerja PPPK	11.760.000,00	100.000,00	11.760,00	11.660.000,00
2.1.6.01.02.0005	Utang Belanja Tambahan Penghasilan berdasarkan Kondisi Kerja ASN-Tambahan Penghasilan berdasarkan Kondisi Kerja PNS	0,00	500.000,00	0,00	(500.000,00)
2.1.6.01.02.0006	Utang Belanja Tambahan Penghasilan berdasarkan Kondisi Kerja ASN-Tambahan Penghasilan berdasarkan Kondisi Kerja PPPK	42.942.000,00	30.655.000,00	140,08	12.287.000,00
	Utang Belanja Insentif bagi ASN atas Pemungutan Pajak Daerah				
2.1.6.01.03.0006	Utang Belanja Insentif bagi ASN atas Pemungutan Pajak Daerah- Pajak Hotel	108.449.412,00	150.599.250,00	72,01	(42.149.838,00)
2.1.6.01.03.0007	Utang Belanja Insentif bagi ASN atas Pemungutan Pajak Daerah-Pajak Restoran	70.631.156,00	66.933.000,00	105,53	3.698.156,00
2.1.6.01.03.0008	Utang Belanja Insentif bagi ASN atas Pemungutan Pajak Daerah-Pajak Hiburan	27.807.542,00	20.451.750,00	135,97	7.355.792,00
2.1.6.01.03.0009	Utang Belanja Insentif bagi ASN atas Pemungutan Pajak Daerah-Pajak Reklame	25.582.938,00	25.044.098,00	102,15	538.840,00
2.1.6.01.03.0010	Utang Belanja Insentif bagi ASN atas Pemungutan Pajak Daerah-Pajak Penerangan Jalan	967.702.450,00	836.662.500,00	115,66	131.039.950,00
2.1.6.01.03.0011	Utang Belanja Insentif bagi ASN atas Pemungutan Pajak Daerah-Pajak Parkir	14.274.538,00	8.366.625,00	170,61	5.907.913,00
2.1.6.01.03.0012	Utang Belanja Insentif bagi ASN atas Pemungutan Pajak Daerah-Pajak Air Tanah	13.347.620,00	11.713.275,00	113,95	1.634.345,00
2.1.6.01.03.0014	Utang Belanja Insentif Pemungutan Pajak Daerah-Pajak Mineral Bukan Logam dan Batuan bagi ASN	430.089.978,00	461.094.000,00	93,28	(31.004.022,00)
2.1.6.01.03.0015	Utang Belanja Insentif bagi ASN atas Pemungutan Pajak Daerah- Pajak Bumi Bangunan dan Bangunan Perdesaan dan Perkotaan	1.192.746.500,00	600.537.750,00	198,61	592.208.750,00
2.1.6.01.03.0016	Utang Belanja Insentif bagi ASN atas Pemungutan Pajak Daerah-Bea Perolehan Hak atas Tanah dan Bangunan	661.819.492,00	770.312.500,00	85,92	(108.493.008,00)
2.1.6.01.03.0052	Utang Belanja Honorarium-Honorarium Pengadaan Barang/Jasa	0,00	2.800.000,00	0,00	(2.800.000,00)
2.1.6.01.03.0021	Utang Belanja Insentif bagi ASN atas Pemungutan Retribusi Daerah-Pelayanan Pasar	51.510.800,00	0,00	0,00	51.510.800,00
2.1.6.01.03.0041	Utang Belanja Insentif bagi ASN atas Pemungutan Retribusi Daerah-Izin Mendirikan Bangunan	0,00	0,00	0,00	0,00
2.1.6.01.03.0050	Utang Belanja Jasa Pelayanan Kesehatan bagi ASN-Belanja Jasa Pelayanan Kesehatan	16.679.000,00	0,00	0,00	16.679.000,00
	Utang Belanja Insentif bagi KDH/WKDH atas Pemungutan Pajak Daerah				
2.1.6.01.05.0015	Utang Belanja Insentif bagi KDH/WKDH atas Pemungutan Pajak Daerah-Insentif bagi KDH/WKDH atas Pemungutan Pajak Hotel	8.745.750,00	12.109.500,00	72,22	(3.363.750,00)



PEMERINTAH DAERAH KABUPATEN CILACAP
CATATAN ATAS LAPORAN KEUANGAN
Tahun Anggaran 2022

No Rekening	Nama Rekening	Per 31 Des. 2022 (Rp)	Per 31 Des. 2021 (Rp)	Naik/Turun	
				%	(Rp)
2.1.6.01.05.0016	Utang Belanja Insentif bagi KDH/WKDH atas Pemungutan Pajak Daerah-Insentif bagi KDH/WKDH atas Pemungutan Pajak Restoran	5.695.950,00	5.382.000,00	105,83	313.950,00
2.1.6.01.05.0017	Utang Belanja Insentif bagi KDH/WKDH atas Pemungutan Pajak Daerah-Insentif bagi KDH/WKDH atas Pemungutan Pajak Hiburan	2.242.500,00	1.644.500,00	136,36	598.000,00
2.1.6.01.05.0018	Utang Belanja Insentif bagi KDH/WKDH atas Pemungutan Pajak Daerah-Insentif bagi KDH/WKDH atas Pemungutan Pajak Reklame	2.063.100,00	2.013.765,00	102,45	49.335,00
2.1.6.01.05.0019	Utang Belanja Insentif bagi KDH/WKDH atas Pemungutan Pajak Daerah-Insentif bagi KDH/WKDH atas Pemungutan Pajak Penerangan Jalan	78.039.000,00	67.275.000,00	116,00	10.764.000,00
2.1.6.01.05.0020	Utang Belanja Insentif bagi KDH/WKDH atas Pemungutan Pajak Daerah-Insentif bagi KDH/WKDH atas Pemungutan Pajak Parkir	1.151.150,00	672.750,00	171,11	478.400,00
2.1.6.01.05.0021	Utang Belanja Insentif bagi KDH/WKDH atas Pemungutan Pajak Daerah-Insentif bagi KDH/WKDH atas Pemungutan Pajak Air Tanah	1.076.400,00	941.850,00	114,29	134.550,00
2.1.6.01.05.0023	Utang Belanja Insentif bagi KDH/WKDH atas Pemungutan Pajak Daerah-Insentif bagi KDH/WKDH atas Pemungutan Pajak Mineral Bukan Logam dan Batuan	34.684.000,00	37.076.000,00	93,55	(2.392.000,00)
2.1.6.01.05.0024	Utang Belanja Insentif bagi KDH/WKDH atas Pemungutan Pajak Daerah-Insentif bagi KDH/WKDH atas Pemungutan Pajak Bumi dan Bangunan Perdesaan dan Perkotaan	97.020.000,00	62.475.000,00	155,29	34.545.000,00
2.1.6.01.05.0025	Utang Belanja Insentif bagi KDH/WKDH atas Pemungutan Pajak Daerah-Insentif bagi KDH/WKDH atas Pemungutan Bea Perolehan Hak atas Tanah dan Bangunan	53.371.500,00	48.288.500,00	110,53	5.083.000,00
JUMLAH		4.484.980.013,00	3.605.566.770,00	124,39	879.413.243,00

- Utang Belanja Gaji dan Tunjangan Bagi ASN dan PPK terjadi karena kekurangan gaji CPNS dan PPPK pada Tahun 2022 yang baru akan dibayarkan pada tahun 2023.
- Utang Belanja Insentif atas Pendapatan Asli Daerah timbul karena periode perhitungan insentif triwulan IV berdasarkan pada penerimaan pendapatan sampai dengan tanggal 31 Desember 2022.

(b) Utang Belanja Barang dan Jasa

Utang Belanja Barang dan Jasa per 31 Desember 2022 sebesar Rp24.158.388.271,40 dan per 31 Desember 2021 sebesar Rp47.834.886.015,80 dapat dijelaskan lebih lanjut pada **Lampiran 18**.
Rincian Utang Belanja Barang dan Jasa

No Rekening	Nama Rekening	Per 31 Des. 2022 (Rp)	Per 31 Des. 2021 (Rp)	Naik/Turun	
				%	(Rp)
2.1.6.02.01.0004	Utang Belanja Barang Pakai Habis-Bahan-Bahan Bakar dan Pelumas	0,00	1.014.750,00	0,00	(1.014.750,00)
2.1.6.02.01.0010	Utang Belanja Barang Pakai Habis-Bahan-Isi Tabung Gas	24.567.875,00	0,00	0,00	24.567.875,00
2.1.6.02.01.0012	Utang Belanja Barang Pakai Habis-Bahan-Bahan Lainnya	223.110.000,00	0,00	0,00	223.110.000,00
2.1.6.02.01.0016	Utang Belanja Barang Pakai Habis- Suku Cadang-Suku Cadang Alat Laboratorium	0,00	153.430.000,00	0,00	(153.430.000,00)
2.1.6.02.01.0024	Utang Belanja Barang Pakai Habis- Alat/Bahan untuk Kegiatan Kantor-Alat Tulis Kantor	12.469.500,00	1.680.000,00	742,23	10.789.500,00
2.1.6.02.01.0026	Utang Belanja Barang Pakai Habis- Alat/Bahan untuk Kegiatan Kantor- Bahan Cetak	10.357.410,00	1.336.500,00	774,97	9.020.910,00
2.1.6.02.01.0027	Utang Belanja Barang Pakai Habis-Alat/Bahan untuk Kegiatan Kantor-Benda Pos	223.000,00	702.000,00	31,77	(479.000,00)
2.1.6.02.01.0031	Utang Belanja Barang Pakai Habis-Alat/Bahan untuk Kegiatan Kantor-Alat Listrik	32.641.000,00	0,00	0,00	32.641.000,00



PEMERINTAH DAERAH KABUPATEN CILACAP
CATATAN ATAS LAPORAN KEUANGAN
Tahun Anggaran 2022

No Rekening	Nama Rekening	Per 31 Des. 2022 (Rp)	Per 31 Des. 2021 (Rp)	Naik/Turun	
				%	(Rp)
2.1.6.02.01.0036	Utang Belanja barang Pakai Habis-Alat/Bahan untuk Kegiatan Kantor-Alat/Bahan untuk Kegiatan Kantor Lainnya	21.922.500,00	0,00	0,00	21.922.500,00
2.1.6.02.01.0037	Utang Belanja Barang Pakai Habis-Obat-Obatan- Obat-Obatan	5.182.314.764,00	3.331.570.460,00	155,55	1.850.744.304,00
2.1.6.02.01.0038	Utang Belanja Barang Pakai Habis-Obat-Obatan- Obat-Obatan Lainnya	2.378.588.283,00	0,00	0,00	2.378.588.283,00
2.1.6.02.01.0043	Utang Belanja Barang Pakai Habis-Natura dan Pakan-Natura	128.916.370,00	75.769.550,00	170,14	53.146.820,00
2.1.6.02.01.0052	Utang Belanja Barang Pakai Habis-Makanan dan Minuman Rapat	4.489.000,00	3.634.500,00	123,51	854.500,00
2.1.6.02.01.0053	Utang Belanja Barang Pakai Habis-Makanan dan Minuman Jamuan Tamu	5.007.000,00	10.562.000,00	47,41	(5.555.000,00)
2.1.6.02.01.0054	Utang Belanja Barang Pakai Habis-Penambah Daya Tahan Tubuh	0,00	13.332.000,00	0,00	(13.332.000,00)
2.1.6.02.01.0056	Utang Belanja Barang Pakai Habis-Makanan dan Minuman pada Fasilitas Pelayanan Urusan Kesehatan	48.445.000,00	33.239.000,00	145,75	15.206.000,00
2.1.6.02.02.0014	Utang Belanja Jasa Kantor-Jasa Tenaga Kesehatan	10.974.037.486,40	38.985.911.588,80	28,15	(28.011.874.102,40)
2.1.6.02.02.0015	Utang Belanja Jasa Kantor-Jasa Tenaga Laboratorium	19.615.000,00	12.088.800,00	162,26	7.526.200,00
2.1.6.02.02.0045	Utang Belanja Jasa Kantor-Jasa Pelayanan Kearsipan	10.625.725,00	9.456.200,00	112,37	1.169.525,00
2.1.6.02.02.0047	Utang Belanja Jasa Kantor-Jasa Penyelenggaraan Acara	9.129.750,00	0,00	0,00	9.129.750,00
2.1.6.02.02.0051	Utang Belanja Jasa Kantor-Jasa Pengolahan Sampah	118.965.613,00	93.036.275,00	127,87	25.929.338,00
2.1.6.02.02.0052	Utang Belanja Jasa Kantor-Jasa Pembersihan, Pengendalian Hama, dan Fumigasi	8.186.800,00	0,00	0,00	8.186.800,00
2.1.6.02.02.0059	Utang Belanja Jasa Kantor-Tagihan Telepon	47.908.454,00	63.129.313,00	75,89	(15.220.859,00)
2.1.6.02.02.0060	Utang Belanja Jasa Kantor-Tagihan Air	186.147.167,00	166.792.080,00	111,60	19.355.087,00
2.1.6.02.02.0061	Utang Belanja Jasa Kantor-Tagihan Listrik	3.275.445.159,00	3.066.892.977,00	106,80	208.552.182,00
2.1.6.02.02.0062	Utang Belanja Jasa Kantor-Langgan Jurnal/Surat Kabar/Majalah	1.885.000,00	8.715.000,00	21,63	(6.830.000,00)
2.1.6.02.02.0063	Utang Belanja Jasa Kantor-Kawat/Faksimili/Internet/TV Berlangganan	117.055.024,00	144.071.607,00	81,25	(27.016.583,00)
2.1.6.02.02.0064	Utang Belanja Jasa Kantor-Paket/Pengiriman	291.500,00	0,00	0,00	291.500,00
2.1.6.02.02.0069	Utang Belanja Jasa Kantor-Pengolahan Air Limbah	0,00	820.080,00	0,00	(820.080,00)
2.1.6.02.02.0077	Utang Belanja luran Jaminan/Asuransi-Bantuan luran Jaminan Kesehatan bagi Peserta PBPU dan BP Kelas 3	0,00	13.991.600,00	0,00	(13.991.600,00)
2.1.6.02.02.0078	Utang Belanja luran Jaminan/Asuransi-luran Jaminan Kesehatan bagi Non ASN	100.364.456,00	302.543.758,00	33,17	(202.179.302,00)
2.1.6.02.02.0079	Utang Belanja luran Jaminan/Asuransi-luran Jaminan Kecelakaan Kerja bagi Non ASN	91.200,00	0,00	0,00	91.200,00
2.1.6.02.02.0080	Utang Belanja luran Jaminan/Asuransi-luran Jaminan Kematian bagi Non ASN	114.000,00	0,00	0,00	114.000,00
2.1.6.02.02.0233	Utang Belanja Sewa Peralatan dan Mesin-Sewa Alat Kantor Lainnya	0,00	7.866.240,00	0,00	(7.866.240,00)
2.1.6.02.02.0326	Utang Belanja Sewa Peralatan dan Mesin-Sewa Alat Kedokteran Mata	251.055.978,00	89.760.000,00	279,70	161.295.978,00
2.1.6.02.02.0937	Utang Belanja Jasa Konsultasi Non Konstruksi- Jasa Konsultasi Berorientasi Bidang-Kesehatan	6.436.000,00	0,00	0,00	6.436.000,00
2.1.6.02.02.0983	Utang Belanja Jasa Insentif bagi Pegawai Non ASN atas Pemungutan Pajak Daerah -Insentif bagi Pegawai Non ASN atas Pemungutan Pajak Hotel	28.380.281,00	39.791.250,00	71,32	(11.410.969,00)
2.1.6.02.02.0984	Utang Belanja Jasa Insentif bagi Pegawai Non ASN atas Pemungutan Pajak daerah-Insentif bagi Pegawai Non ASN atas Pemungutan Pajak Restoran	18.483.567,00	17.685.000,00	104,52	798.567,00
2.1.6.02.02.0985	Utang Belanja Jasa Insentif bagi Pegawai Non ASN atas Pemungutan Pajak Daerah-Insentif	7.276.995,00	5.403.750,00	134,67	1.873.245,00



PEMERINTAH DAERAH KABUPATEN CILACAP
CATATAN ATAS LAPORAN KEUANGAN
Tahun Anggaran 2022

No Rekening	Nama Rekening	Per 31 Des. 2022 (Rp)	Per 31 Des. 2021 (Rp)	Naik/Turun	
				%	(Rp)
	bagi Pegawai Non ASN atas Pemungutan Pajak Hiburan				
2.1.6.02.02.0986	Utang Belanja Jasa Insentif bagi Pegawai Non ASN atas Pemungutan Pajak Daerah-Insentif bagi Pegawai Non ASN atas Pemungutan Pajak Reklame	6.694.836,00	6.617.137,00	101,17	77.699,00
2.1.6.02.02.0987	Utang Belanja Jasa Insentif bagi Pegawai Non ASN atas Pemungutan Pajak Daerah-Insentif bagi Pegawai Non ASN atas Pemungutan Pajak Penerangan Jalan	253.239.426,00	221.062.500,00	114,56	32.176.926,00
2.1.6.02.02.0988	Utang Belanja Jasa Insentif bagi Pegawai Non ASN atas Pemungutan Pajak Daerah-Insentif bagi Pegawai Non ASN atas Pemungutan Pajak Parkir	3.735.524,00	2.210.625,00	168,98	1.524.899,00
2.1.6.02.02.0989	Utang Belanja Jasa Insentif bagi Pegawai Non ASN atas Pemungutan Pajak Daerah -Insentif bagi Pegawai Non ASN atas Pemungutan Pajak Air Tanah	3.492.957,00	3.094.875,00	112,86	398.082,00
2.1.6.02.02.0991	Utang Belanja Jasa Insentif bagi Pegawai Non ASN atas Pemungutan Pajak Daerah-Insentif bagi Pegawai Non ASN atas Pemungutan Pajak Mineral Bukan Logam dan Batuan	112.550.856,00	121.830.000,00	92,38	(9.279.144,00)
2.1.6.02.02.0992	Utang Belanja Jasa Insentif bagi Pegawai Non ASN atas Pemungutan Pajak Daerah-Insentif bagi Pegawai Non ASN atas Pemungutan Pajak Pajak Bumi dan Bangunan Perdesaan dan Perkotaan	327.109.734,00	158.673.750,00	206,15	168.435.984,00
2.1.6.02.02.0993	Utang Belanja Jasa Insentif bagi Pegawai Non ASN atas Pemungutan Pajak Daerah-Insentif bagi Pegawai Non ASN atas Pemungutan Bea Perolehan Hak atas Tanah dan Bangunan	173.192.481,00	229.712.500,00	75,40	(56.520.019,00)
2.1.6.02.02.1017	Utang Belanja Jasa Insentif bagi Pegawai Non ASN atas Pemungutan Retribusi Daerah-Insentif bagi Pegawai Non ASN atas Pemungutan Retribusi Jasa Usaha-Penjualan Produksi Usaha Daerah	0,00	50.000.000,00	0,00	(50.000.000,00)
2.1.6.02.02.1024	Utang Belanja Jasa Kantor-Insentif Tenaga Kesehatan Vaksinasi	0,00	369.162.000,00	0,00	(369.162.000,00)
2.1.6.02.03.0417	Utang Belanja Pemeliharaan Peralatan dan Mesin-Komputer-Peralatan Personal Computer	7.215.000,00	7.636.350,00	94,48	(421.350,00)
2.1.6.02.03.0553	Utang Belanja Pemeliharaan Gedung dan Bangunan-Bangunan Gedung-Taman	4.615.000,00	6.000.000,00	76,92	(1.385.000,00)
2.1.6.02.03.0699	Utang Belanja Pemeliharaan Jalan, Jaringan, dan Irigasi-Instalasi-Instalasi Lain	550.000,00	550.000,00	100,00	
2.1.6.02.04.0003	Utang Belanja Perjalanan Dinas Dalam Negeri Utang Belanja Perjalanan Dinas Dalam Kota	0,00	200.000,00	0,00	(200.000,00)
2.1.6.02.05.0006	Utang Belanja Jasa yang Diberikan kepada Pihak Ketiga/Pihak Lain/Masyarakat-Jasa yang Diberikan kepada Pihak Ketiga/Pihak Lain	11.445.600,00	3.910.000,00	292,73	7.535.600,00
JUMLAH		24.158.388.271,40	47.834.886.015,80	50,50	(23.676.497.744,40)

V.3.e.4) Utang Jangka Pendek Lainnya

Utang jangka pendek lainnya per 31 Desember 2022 dan per 31 Desember 2021 masing-masing sebesar Rp1.352.527.693,00 dan Rp11.119.452.478,00.

No Rekening	Nama Rekening	Per 31 Des. 2022 (Rp)	Per 31 Des. 2021 (Rp)	Naik/Turun	
				%	(Rp)
2.1.7.02.01.0001	Utang kelebihan pembayaran transfer Pemerintah Pusat – Dana Perimbangan	0,00	10.756.970.931,00	0,00	(10.756.970.931,00)
2.1.7.02.02.0001	Utang Kelebihan Pembayaran Bagi Hasil	990.982.237,00	0,00	0,00	990.982.237,00
2.1.7.07.01.0001	Utang Jangka Pendek Lainnya	361.545.456,00	362.454.547,00	99,75	(909.091,00)
JUMLAH		1.352.527.693,00	11.119.425.478,00	91,53	(9.766.897.785,00)



PEMERINTAH DAERAH KABUPATEN CILACAP
CATATAN ATAS LAPORAN KEUANGAN
Tahun Anggaran 2022

Utang Jangka Pendek Lainnya terdiri dari;

- (a) Utang Kelebihan Pembayaran Bagi Hasil merupakan kelebihan bagi hasil pajak provinsi berupa Pajak Bahan Bakar Kendaraan Bermotor (PBBKB) kepada Kabupaten Cilacap pada tahun 2022.
- (b) Utang Jangka Pendek Lainnya merupakan Saldo Dana Talangan Pengadaan Pangan untuk Pembelian Gabah yang Dana Pemerintah Provinsi Jawa Tengah yang disalurkan melalui APABD Kabupaten Cilacap melalui kesepakatan Bersama Gubernur Jawa Tengah dan Bupati Cilacap Nomor 520/04289 garis bawah Nomor 02/1/2007 Tentang Pengelolaan Dana Talangan Pengadaan Pangan untuk pembelian Gabah/ beras Petani Tahun 2007. Dinas Pertanian dan Peternakan selaku pengguna anggaran menyalurkan dana tersebut melalui Lembaga Usaha Ekonomi Pedesaan (LUEP) yang melakukan pembelian gabah/beras petani.

Rincian tunggakan setoran dana talangan sampai dengan 31 Desember 2022 dapat dilihat pada **Lampiran 18**.

V.3.f. EKUITAS

Rekening ini menggambarkan jumlah kekayaan bersih Pemerintah Kabupaten Cilacap, yang menunjukkan hak (*claim*) Pemerintah Daerah terhadap aset yang dikuasai, setelah dikurangi hak pihak ketiga terhadap aset tersebut. Hak pihak ketiga ini merupakan yang harus diselesaikan oleh Pemerintah Daerah, meliputi kewajiban jangka pendek dan kewajiban jangka panjang. Ekuitas Dana Pemerintah Kabupaten Cilacap per 31 Desember 2022 dan 31 Desember 2021 adalah sebesar Rp6.599.306.539.286,21 dan Rp6.281.159.392.042,40.

V.4. PENJELASAN POS - POS LAPORAN OPERASIONAL

Laporan Operasional (LO) menyajikan informasi mengenai seluruh kegiatan operasional keuangan Pemerintah Kabupaten Cilacap yang tercermin dalam Pendapatan - LO, Beban dan Surplus/defisit operasional.

V.4.a. Pendapatan-LO

Pendapatan - LO adalah hak pemerintah Kabupaten Cilacap yang diakui sebagai penambah nilai kekayaan bersih, yang bersumber dari Pendapatan Asli Daerah (PAD), Pendapatan Transfer, dan Lain-lain Pendapatan yang Sah, dengan realisasi pada TA 2022 dan 2021 sebagai berikut :

Pendapatan – LO	Tahun 2022 (Rp)	Tahun 2021 (Rp)	%	Selisih
Pendapatan Asli Daerah (PAD) – LO	694.737.834.395,88	778.999.263.587,42	(10,82)	(84.261.429.191,54)
Pendapatan Pajak Daerah – LO	281.807.814.670,76	222.396.183.197,14	26,71	59.411.631.473,62
Pendapatan Retribusi Daerah – LO	19.793.596.436,84	18.628.428.632,02	6,25	1.165.167.804,82
Pendapatan Hasil Pengelolaan Kekayaan Daerah yang Dipisahkan – LO	72.475.489.407,72	81.991.717.244,47	(11,61)	(9.516.227.836,75)
Lain-lain PAD Yang Sah – LO	320.660.933.880,56	455.982.934.513,79	(29,68)	(135.322.000.633,23)
Pendapatan Transfer – LO	2.264.438.688.624,00	2.063.470.965.364,00	9,74	200.967.723.260,00
Pendapatan Transfer Pemerintah Pusat –LO	1.987.601.588.752,00	1.819.107.914.106,00	9,26	168.493.674.646,00
Pendapatan Transfer Antar Daerah – LO	276.837.099.872,00	244.363.051.258,00	13,29	32.474.048.614,00
Lain-Lain Pendapatan Daerah Yang Sah – LO	107.183.789.297,00	247.068.506.286,00	(56,62)	(139.884.716.989,00)



PEMERINTAH DAERAH KABUPATEN CILACAP
CATATAN ATAS LAPORAN KEUANGAN
Tahun Anggaran 2022

Pendapatan – LO	Tahun 2022 (Rp)	Tahun 2021 (Rp)	%	Selisih
Pendapatan Hibah – LO	107.183.789.297,00	72.915.736.470,00	47,00	34.268.052.827,00
Dana Darurat – LO	0,00	0,00	0,00	0,00
Lain-lain Pendapatan Sesuai dengan Ketentuan Peraturan Perundang-Undangan-LO	0,00	174.152.769.816,00	(100,00)	(174.152.769.816,00)
Dana Bagi Hasil Pajak Dari Provinsi dan Pemerintah Daerah Lainnya – LO	0,00	0,00	0,00	0,00
Alokasi Dana Desa Yang Bersumber Dari APBN – LO	0,00	0,00	0,00	0,00
Jumlah	3.066.360.312.316,88	3.089.538.735.237,42	(0,75)	(23.178.422.920,54)

Saldo masing-masing akun pendapatan daerah dapat diuraikan sebagai berikut:

V.4.a.1) Pendapatan Asli Daerah (PAD) - LO

Pos ini menggambarkan Pendapatan Asli Daerah (PAD) untuk periode tahun 2022 dan 2021 masing-masing sebesar Rp694.737.834.395,88 dan Rp778.999.263.587,42 dengan rincian sebagai berikut:

Pendapatan Asli Daerah – LO	Tahun 2022 (Rp)	Tahun 2021 (Rp)	%	Naik (Turun) (Rp)
1 Pendapatan Pajak Daerah – LO	281.807.814.670,76	222.396.183.197,14	26,71	59.411.631.473,62
2 Pendapatan Retribusi Daerah – LO	19.793.596.436,84	18.628.428.632,02	6,25	1.165.167.804,82
3 Pendapatan Hasil Pengelolaan Kekayaan Daerah yang dipisahkan – LO	72.475.489.407,72	81.991.717.244,47	(11,61)	(9.516.227.836,75)
4 Lain-lain PAD Yang Sah – LO	320.660.933.880,56	455.982.934.513,79	(29,68)	(135.322.000.633,23)
Jumlah	694.737.834.395,88	778.999.263.587,42	(10,82)	(84.261.429.191,54)

V.4.a.1)a) Pendapatan Pajak Daerah - LO

Pendapatan Pajak Daerah - LO tahun 2022 dan 2021 masing-masing sebesar Rp281.807.814.670,76 dan Rp222.396.183.197,14 dengan rincian sebagai berikut:

Pendapatan Pajak Daerah – LO	Tahun 2022 (Rp)	Tahun 2021 (Rp)	%	Naik (Turun) (Rp)
1 Pajak Hotel-LO	5.968.428.131,00	4.146.117.220,00	43,95	1.822.310.911,00
2 Pajak Rumah Kos dengan Jumlah Kamar Lebih dari 10 (Sepuluh)LO	96.293.500,00	87.725.000,00	9,77	8.568.500,00
3 Pajak Restoran dan Sejenisnya-LO	2.682.507.742,00	1.930.118.733,00	38,98	752.389.009,00
4 Pajak Rumah Makan dan Sejenisnya-LO	1.414.377.745,00	1.339.883.380,00	5,56	74.494.365,00
5 Pajak Kafetaria dan Sejenisnya-LO	1.462.374.772,00	989.239.351,00	47,83	473.135.421,00
6 Pajak Kantin dan Sejenisnya-LO	6.758.000,00	3.748.000,00	80,31	3.010.000,00
7 Pajak Warung dan Sejenisnya-LO	847.823.924,00	411.670.572,00	105,95	436.153.352,00
8 Pajak Jasa Boga/Katering dan Sejenisnya-LO	1.964.200,00	4.580.500,00	(57,12)	(2.616.300,00)
9 Pajak Tontonan FilmLO	366.579.500,00	29.564.000,00	1.139,95	337.015.500,00
10 Pajak Pagelaran Kesenian/Musik/Tari/Busana-LO	17.440.500,00	0,00	100,00	17.440.500,00
11 Pajak Diskotik, Karaoke, Klub Malam, dan Sejenisnya-LO	357.174.054,00	243.691.530,00	46,57	113.482.524,00
12 Pajak Sirkus/Akrobat/Sulap-LO	1.500.000,00	0,00	100,00	1.500.000,00
13 Pajak Permainan Biliar dan Bowling-LO	5.791.800,00	6.606.250,00	(12,33)	(814.450,00)
14 Pajak Pacuan Kuda, Kendaraan Bermotor, dan Permainan KetangkasanLO	225.714.650,00	126.466.550,00	78,48	99.248.100,00



PEMERINTAH DAERAH KABUPATEN CILACAP
CATATAN ATAS LAPORAN KEUANGAN
Tahun Anggaran 2022

Pendapatan Pajak Daerah – LO		Tahun 2022 (Rp)	Tahun 2021 (Rp)	%	Naik (Turun) (Rp)
15	Pajak Panti Pijat, Refleksi, Mandi Uap/Spa, dan Pusat Kebugaran (Fitness Center)-LO	118.057.370,00	81.885.761,00	44,17	36.171.609,00
16	Pajak Pertandingan Olahraga-LO	163.680.900,00	85.176.065,00	92,17	78.504.835,00
17	Pajak Reklame Papan/Billboard/Videotron/Megatron-LO	2.087.883.798,50	2.080.861.148,76	0,34	7.022.649,74
18	Pajak Reklame Kain-LO	362.794.109,87	295.391.825,67	22,82	67.402.284,20
19	Pajak Reklame Melekat/Stiker-LO	3.972.000,00	7.286.400,00	(45,49)	(3.314.400,00)
20	Pajak Reklame Berjalan-LO	7.144.615,39	7.344.478,71	(2,72)	(199.863,32)
21	Pajak Penerangan Jalan Dihasilkan Sendiri-LO	7.256.462.860,00	7.679.809.214,00	(5,51)	(423.346.354,00)
22	Pajak Penerangan Jalan Sumber Lain-LO	88.012.830.793,00	69.911.067.556,00	25,89	18.101.763.237,00
23	Pajak Parkir-LO	744.855.350,00	427.980.000,00	74,04	316.875.350,00
24	Pajak Air Tanah-LO	1.387.250.619,00	644.924.034,00	115,10	742.326.585,00
25	Pajak Sarang Burung Walet-LO	3.654.400,00	2.831.375,00	29,07	823.025,00
26	Pajak Batu Kapur-LO	24.373.467.872,00	21.325.540.122,00	14,29	3.047.927.750,00
27	Pajak Bentonit-LO	13.435.730,00	36.121.600,00	(62,80)	(22.685.870,00)
28	Pajak Granit/Andesit-LO	353.641.625,00	651.480.000,00	(45,72)	(297.838.375,00)
29	Pajak Pasir dan Kerikil-LO	4.023.600,00	7.165.200,00	(43,85)	(3.141.600,00)
30	Pajak Tanah Liat-LO	1.513.515.538,00	1.203.432.719,00	25,77	310.082.819,00
31	Pajak Mineral bukan Logam dan Batuan Lainnya-LO	9.055.000,00	19.858.400,00	(54,40)	(10.803.400,00)
32	PBBP2-LO	113.533.990.866,00	86.711.505.373,00	30,93	26.822.485.493,00
33	BPHTB-Pemindahan Hak-LO	28.403.369.106,00	21.897.110.839,00	29,71	6.506.258.267,00
Jumlah		281.807.814.670,76	222.396.183.197,14	26,71	59.411.631.473,62

V.4.a.1)b) Pendapatan Retribusi Daerah - LO

Pendapatan Retribusi Daerah - LO tahun 2022 dan 2021 masing-masing sebesar Rp19.793.596.436,84 dan Rp18.628.428.632,02 dengan rincian sebagai berikut:

Pendapatan Retribusi Daerah – LO		Tahun 2022 (Rp)	Tahun 2021 (Rp)	%	Naik (Turun) (Rp)
1	Retribusi Pelayanan Kesehatan-LO	462.922.500,00	349.678.500,00	32,39	113.244.000,00
2	Retribusi Pelayanan Persampahan/Kebersihan-LO	1.570.107.219,00	1.209.442.250,00	29,82	360.664.969,00
3	Retribusi Pelayanan Pemakaman dan Pengabuan Mayat-LO	37.795.000,00	46.440.000,00	(18,62)	(8.645.000,00)
4	Retribusi Pelayanan Parkir di Tepi Jalan Umum-LO	1.316.669.000,00	811.117.893,00	62,33	505.551.107,00
5	Retribusi Pelayanan Pasar-LO	4.279.173.609,00	4.057.242.481,00	5,47	221.931.128,00
6	Retribusi Pengujian Kendaraan Bermotor-LO	1.160.661.666,67	1.195.256.666,67	(2,89)	(34.595.000,00)
7	Retribusi Penyediaan dan/atau Penyedotan Kakus-LO	100.150.000,00	77.750.000,00	28,81	22.400.000,00
8	Retribusi Pelayanan Tera/Tera Ulang-LO	170.350.000,00	175.019.500,00	(2,67)	(4.669.500,00)
9	Retribusi Pengawasan dan Pengendalian Menara Telekomunikasi-LO	1.201.562.850,00	1.121.872.950,00	7,10	79.689.900,00
10	Retribusi Pemakaian Kekayaan Daerah-LO	3.807.893.977,09	3.027.260.028,36	25,79	780.633.948,73
11	Retribusi Terminal-LO	276.645.000,00	250.667.500,00	10,36	25.977.500,00
12	Retribusi Tempat Khusus Parkir-LO	1.259.470.000,00	1.676.483.637,00	(24,87)	(417.013.637,00)



PEMERINTAH DAERAH KABUPATEN CILACAP
CATATAN ATAS LAPORAN KEUANGAN
Tahun Anggaran 2022

Pendapatan Retribusi Daerah – LO		Tahun 2022 (Rp)	Tahun 2021 (Rp)	%	Naik (Turun) (Rp)
13	Retribusi Rumah Potong Hewan-LO	135.238.000,00	125.107.000,00	8,10	10.131.000,00
14	Retribusi Pelayanan Kepelabuhanan-LO	85.652.500,00	67.993.000,00	25,97	17.659.500,00
15	Retribusi Tempat Rekreasi dan Olahraga-LO	410.848.773,00	163.589.165,00	151,15	247.259.608,00
16	Retribusi Penjualan Produksi Usaha Daerah-LO	248.511.250,00	310.460.350,00	(19,95)	(61.949.100,00)
17	Retribusi Izin Mendirikan Bangunan-LO	3.248.074.393,00	3.199.797.375,00	1,51	48.277.018,00
18	Retribusi Izin Trayek untuk Menyediakan Pelayanan Angkutan Umum-LO	10.218.583,34	12.051.749,99	(15,21)	(1.833.166,65)
19	Retribusi Perpanjangan Izin Mempekerjakan Tenaga Kerja Asing (IMTA)-LO	0,00	657.789.400,00	(100,00)	(657.789.400,00)
20	Retribusi Izin Gangguan – LO	11.652.115,74	93.409.186,00	(87,53)	(81.757.070,26)
Jumlah		19.793.596.436,84	18.628.428.632,02	6,25	1.165.167.804,82

V.4.a.1)c) Pendapatan Hasil Pengelolaan Kekayaan Daerah yang Dipisahkan - LO

Pendapatan Hasil Pengelolaan Kekayaan Daerah yang dipisahkan tahun 2022 dan 2021 masing-masing sebesar Rp72.475.489.407,72 dan Rp81.991.717.244,47 yaitu bagian laba atas penyertaan modal pada perusahaan milik daerah/BUMD. Di bawah ini merupakan rincian Pendapatan Hasil Pengelolaan Kekayaan Daerah yang dapat dipisahkan tahun 2022 dan tahun 2021 sebagai berikut:

Pendapatan Hasil Pengelolaan Kekayaan Daerah yang Dipisahkan – LO		Tahun 2022 (Rp)	Tahun 2021 (Rp)	%	Naik (Turun) (Rp)
1	Bagian Laba yang Dibagikan kepada Pemerintah Daerah (Dividen) atas Penyertaan Modal pada BUMD (Lembaga Keuangan)-LO	24.705.161.261,03	22.069.268.115,61	11,94	2.635.893.145,42
2	Bagian Laba yang Dibagikan kepada Pemerintah Daerah (Dividen) atas Penyertaan	16.519.097.269,69	22.746.055.913,86	(27,38)	(6.226.958.644,17)
3	Bagian Laba yang Dibagikan kepada Pemerintah Daerah (Dividen) atas Penyertaan Modal pada BUMD (Bidang Air Minum)-LO	31.251.230.877,00	37.176.393.215,00	(15,94)	(5.925.162.338,00)
Jumlah		72.475.489.407,72	81.991.717.244,47	(11,61)	(9.516.227.836,75)

(1) Bagian Laba yang Dibagikan kepada Pemerintah Daerah (Dividen) atas Penyertaan Modal pada BUMD (Lembaga Keuangan)-LO

Pendapatan Bagian Laba yang Dibagikan kepada Pemerintah Daerah (Dividen) atas Penyertaan Modal pada BUMD (Lembaga Keuangan)-LO untuk periode tahun 2022 dan 2021 masing-masing sebesar Rp24.705.161.261,03 dan Rp22.069.268.115,61 dengan rincian sebagai berikut:

Bagian Laba yang Dibagikan kepada Pemerintah Daerah (Dividen) atas Penyertaan Modal pada BUMD (Lembaga Keuangan)-LO		Tahun 2022 (Rp)	Tahun 2021 (Rp)	%	Naik (Turun) (Rp)
1	Bagian Laba atas Penyertaan Modal pada PT BPD Jawa Tengah - LO	18.870.869.081,00	17.361.327.688,00	8,69	1.509.541.393,00
2	Bagian Laba atas Penyertaan Modal pada PT BPR BKK Cilacap - LO	5.834.292.180,03	4.707.940.427,61	23,92	1.126.351.752,42
Jumlah		24.705.161.261,03	22.069.268.115,61	11,94	2.635.893.145,42



PEMERINTAH DAERAH KABUPATEN CILACAP
CATATAN ATAS LAPORAN KEUANGAN
Tahun Anggaran 2022

(2) Bagian Laba yang Dibagikan kepada Pemerintah Daerah (Dividen) atas Penyertaan

Pendapatan Bagian Laba yang Dibagikan kepada Pemerintah Daerah (Dividen) atas Penyertaan untuk periode tahun 2022 dan 2021 masing-masing sebesar Rp16.519.097.269,69 dan Rp22.746.055.913,86 dengan rincian sebagai berikut:

Bagian Laba yang Dibagikan kepada Pemerintah Daerah (Dividen) atas Penyertaan		Tahun 2022 (Rp)	Tahun 2021 (Rp)	%	Naik (Turun) (Rp)
1	Bagian Laba atas Penyertaan Modal pada PD Cahaya Husada – LO	(636.329.544,00)	169.782.348,43	(474,79)	(806.111.892,43)
2	Bagian Laba atas Penyertaan Modal pada PD Grafika Indah – LO	(1.668.604.032,00)	299.589.710,98	(656,96)	(1.968.193.742,98)
3	Bagian Laba atas Penyertaan Modal pada PD Kawasan Industri Cilacap – LO	18.659.039.682,69	21.444.358.543,45	(12,99)	(2.785.318.860,76)
4	Bagian Laba atas Penyertaan Modal pada PT Kawasan Industri Wijayakusuma – LO	515.771.881,00	701.465.805,00	(26,47)	(185.693.924,00)
5	Bagian Laba atas Penyertaan Modal pada PD Serba Usaha – LO	(350.780.718,00)	130.859.506,00	(368,06)	(481.640.224,00)
Jumlah		16.519.097.269,69	22.746.055.913,86	(27,38)	(6.226.958.644,17)

(3) Bagian Laba yang Dibagikan kepada Pemerintah Daerah (Dividen) atas Penyertaan Modal pada BUMD (Bidang Air Minum)-LO

Pendapatan Bagian Laba yang Dibagikan kepada Pemerintah Daerah (Dividen) atas Penyertaan Modal pada BUMD (Bidang Air Minum)-LO untuk periode tahun 2022 dan 2021 masing-masing sebesar Rp31.251.230.877,00 dan Rp37.176.393.215,00 dengan rincian sebagai berikut:

Bagian Laba yang Dibagikan kepada Pemerintah Daerah (Dividen) atas Penyertaan Modal pada BUMD (Bidang Air Minum)-LO		Tahun 2022 (Rp)	Tahun 2021 (Rp)	%	Naik (Turun) (Rp)
1	Bagian Laba yang Dibagikan kepada Pemerintah Daerah (Dividen) atas Penyertaan Modal pada BUMD (Bidang Air Minum)-LO	31.251.230.877,00	37.176.393.215,00	(15,94)	(5.925.162.338,00)
Jumlah		31.251.230.877,00	37.176.393.215,00	(15,94)	(5.925.162.338,00)

V.4.a.1)d) Lain-lain PAD yang Sah – LO

Lain-lain PAD yang Sah – LO tahun 2022 dan 2021 masing-masing sebesar Rp320.660.933.880,56 dan Rp455.982.934.513,79 dengan rincian sebagai berikut:

Lain-lain PAD Yang Sah – LO		Tahun 2022 (Rp)	Tahun 2021 (Rp)	%	Naik (Turun) (Rp)
1	Hasil Penjualan Peralatan dan Mesin-LO	552.332.616,30	690.370.657,00	(19,99)	(138.038.040,70)
2	Hasil Penjualan Gedung dan Bangunan-LO	62.432.555,00	1.205.185.555,00	(94,82)	(1.142.753.000,00)
3	Hasil Kerja Sama Pemanfaatan BMD-LO	1.348.091.579,00	327.751.000,00	311,32	1.020.340.579,00
4	Jasa Giro pada Kas Daerah-LO	2.340.121.974,00	5.632.608.592,00	(58,45)	(3.292.486.618,00)
5	Pendapatan Bunga atas Penempatan Uang Pemerintah Daerah-LO	8.102.832.648,26	10.073.801.362,00	(19,57)	(1.970.968.713,74)
6	Pendapatan Denda Pajak Hotel-LO	11.042.595,00	30.448.696,00	(63,73)	(19.406.101,00)
7	Pendapatan Denda Pajak Restoran-LO	130.252.368,00	255.290.423,00	(48,98)	(125.038.055,00)
8	Pendapatan Denda Pajak Hiburan-LO	12.651.497,00	7.507.055,00	68,53	5.144.442,00
9	Pendapatan Denda Pajak Reklame-LO	56.239.612,00	57.059.339,00	(1,44)	(819.727,00)



PEMERINTAH DAERAH KABUPATEN CILACAP
CATATAN ATAS LAPORAN KEUANGAN
Tahun Anggaran 2022

Lain-lain PAD Yang Sah – LO		Tahun 2022	Tahun 2021	%	Naik (Turun)
		(Rp)	(Rp)		(Rp)
10	Pendapatan Denda Pajak Penerangan Jalan-LO	129.290.991,00	50.271.070,00	157,19	79.019.921,00
11	Pendapatan Denda Pajak Parkir-LO	7.752.921,00	7.680.126,00	0,95	72.795,00
12	Pendapatan Denda Pajak Air Tanah-LO	22.221.097,00	20.088.732,00	10,61	2.132.365,00
13	Pendapatan Denda Pajak Sarang Burung Walet-LO	42.334,00	19.938,00	112,33	22.396,00
14	Pendapatan Denda Pajak Mineral Bukan Logam dan Batuan-LO	36.866.392,00	47.534.312,00	(22,44)	(10.667.920,00)
15	Pendapatan Denda Pajak Bumi dan Bangunan Perdesaan dan Perkotaan (PBBP2)-LO	1.164.409.357,98	1.098.678.217,00	5,98	65.731.140,98
16	Pendapatan Denda Retribusi Jasa Umum-LO	210.827.680,00	148.277.221,00	42,18	62.550.459,00
17	Pendapatan Denda Retribusi Jasa Usaha-LO	6.479.154,00	11.423.262,00	(43,28)	(4.944.108,00)
18	Pendapatan Denda Retribusi Perizinan Tertentu-LO	907.800,00	1.090.400,00	(16,75)	(182.600,00)
19	Pendapatan dari Pengembalian Kelebihan Pembayaran Gaji dan Tunjangan-LO	116.008.015,00	304.018.577,00	(61,84)	(188.010.562,00)
20	Pendapatan dari Pengembalian Kelebihan Pembayaran Perjalanan Dinas-LO	2.850.622.715,00	874.915.071,00	225,82	1.975.707.644,00
21	Pendapatan dari BLUD-LO	303.499.507.979,02	435.138.914.908,79	(30,25)	(131.639.406.929,77)
Jumlah		320.660.933.880,56	455.982.934.513,79	(29,68)	(135.322.000.633,23)

V.4.a.2) Pendapatan Transfer - LO

Pendapatan Transfer - LO untuk periode tahun 2022 dan 2021 masing-masing sebesar Rp2.264.438.688.624,00 dan Rp2.063.470.965.364,00 dengan rincian sebagai berikut:

Pendapatan Transfer – LO		Tahun 2022	Tahun 2021	%	Naik (Turun)
		(Rp)	(Rp)		(Rp)
1	Pendapatan Transfer Dana Perimbangan-LO	1.964.249.180.752,00	1.768.708.454.106,00	11,06	195.540.726.646,00
2	Pendapatan Transfer Dana Insentif Daerah (DID)-LO	23.352.408.000,00	50.399.460.000,00	(53,67)	(27.047.052.000,00)
3	Pendapatan Transfer Pendapatan Bagi Hasil-LO	263.586.662.872,00	225.648.176.751,00	16,81	37.938.486.121,00
4	Bantuan Keuangan	13.250.437.000,00	18.714.874.507,00	(29,20)	(5.464.437.507,00)
Jumlah		2.264.438.688.624,00	2.063.470.965.364,00	9,74	200.967.723.260,00

V.4.a.2)a) Pendapatan Transfer Pemerintah Pusat - LO

Pendapatan Transfer Pemerintah Pusat – LO tahun 2022 dan 2021 masing-masing sebesar Rp1.987.601.588.752,00 dan Rp1.819.107.914.106,00 dengan rincian sebagai berikut:

Pendapatan Transfer Pemerintah Pusat – LO		Tahun 2022	Tahun 2021	%	Naik (Turun)
		(Rp)	(Rp)		(Rp)
1	Dana Transfer Umum-Dana Bagi Hasil (DBH)-LO	77.699.791.968,00	53.554.502.267,00	45,09	24.145.289.701,00
3	Dana Transfer Umum-Dana Alokasi Umum (DAU)-LO	1.271.621.717.120,00	1.272.865.794.000,00	(0,10)	(1.244.076.880,00)
4	Dana Transfer Khusus-Dana Alokasi Khusus (DAK) Fisik-LO	122.799.591.752,00	112.696.615.337,00	8,96	10.102.976.415,00
5	Dana Transfer Khusus-Dana Alokasi Khusus (DAK) Non Fisik-LO	492.128.079.912,00	329.591.542.502,00	49,31	162.536.537.410,00
6	DID-LO	23.352.408.000,00	50.399.460.000,00	(53,67)	(27.047.052.000,00)
Jumlah		1.987.601.588.752,00	1.819.107.914.106,00	9,26	168.493.674.646,00



PEMERINTAH DAERAH KABUPATEN CILACAP
CATATAN ATAS LAPORAN KEUANGAN
Tahun Anggaran 2022

Terdapat selisih/perbedaan Pendapatan LRA dan LO dapat dijelaskan sebagai berikut :

Pendapatan Transfer Pemerintah Pusat – LO		LO (Rp)	LRA (Rp)	SELISIH (Rp)	SELISIH (Rp)
1	Dana Transfer Umum-Dana Bagi Hasil (DBH)- LO	77.699.791.968,00	70.256.365.616,00	7.443.426.352,00	TDR TDF YANG PADA SAAT UNAUDITED SUDAH DIAKUI PENDAPATAN
3	Dana Transfer Umum-Dana Alokasi Umum (DAU)-LO	1.271.621.717.120,00	1.268.988.917.120,00	2.632.800.000,00	POTONGAN / PENGURANGAN DAU UNTUK VAKSIN TNI POLRI, BOP PAUD DAN INSENTIF BKKBN
4	Dana Transfer Khusus-Dana Alokasi Khusus (DAK) Fisik-LO	122.799.591.752,00	122.799.591.752,00	0,00	-
5	Dana Transfer Khusus-Dana Alokasi Khusus (DAK) Non Fisik-LO	492.128.079.912,00	492.122.481.912,00	5.598.000,00	POTONGAN / PENGURANGAN DANA PENINGKATAN KAPASITAS KOPERASI DAN UKM
6	DID-LO	23.352.408.000,00	23.352.408.000,00	0,00	-
7	DANA DESA	0,00	308.764.756.104,00	(308.764.756.104,00)	TIDAK ADA PENDAPATAN LO
Jumlah		1.987.601.588.752,00	2.286.284.520.504,00	(298.682.931.752,00)	-

V.4.a.2)b) Pendapatan Transfer antar Daerah -LO

Berdasar Berita Acara Rekonsiliasi Nomor : 18/BA-RKN/KAB-Kota/I/2023 tanggal 18 Januari 2023 antara BPKAD Provinsi Jawa Tengah dengan BPPKAD Kabupaten Cilacap Pendapatan Transfer Pemerintah Daerah Lainnya - LO tahun 2022 dan 2021 masing-masing sebesar Rp276.837.099.872,00 dan Rp244.363.051.258,00 dengan rincian sebagai berikut:

Pendapatan Tranfer Pemerintah Daerah Lainnya – LO		Tahun 2022 (Rp)	Tahun 2021 (Rp)	%	Naik (Turun) (Rp)
1	Pendapatan Bagi Hasil Pajak-LO	263.586.662.872,00	225.648.176.751,00	16,81	37.938.486.121,00
2	Bantuan Keuangan Umum dari Pemerintah Provinsi	13.250.437.000,00	18.714.874.507,00	(29,20)	(5.464.437.507,00)
Jumlah		276.837.099.872,00	244.363.051.258,00	13,29	32.474.048.614,00

Terdapat selisih / perbedaan Pendapatan LRA dan LO dapat dijelaskan sebagai berikut :

Pendapatan Tranfer Pemerintah Daerah Lainnya		LO (Rp)	LRA (Rp)	%	SELISIH (Rp)
1	Pendapatan Bagi Hasil Pajak-LO	263.586.662.872,00	263.877.289.558,00	(0,11)	(290.626.686,00)
2	Bantuan Keuangan Umum dari Pemerintah Provinsi	13.250.437.000,00	13.250.437.000,00	100,00	0,00
Jumlah		276.837.099.872,00	277.127.726.558,00	(0,12)	(290.626.686,00)

Pendapatan Transfer Pemerintah Daerah lainnya	LO	LRA	SELISIH	Penambahan Pendapatan LO dari Piutang Transfer Tahun 2022	Pengurangan Pendapatan LO dari Piutang Transfer Tahun 2021	Pengurangan Pendapatan LO dari Utang Transfer Tahun 2022
Pendapatan Bagi Hasil Pajak Kendaraan Bermotor	68.931.915.361,00	68.779.497.759,00	152.417.602,00	2.060.965.082,00	(1.908.547.480,00)	



PEMERINTAH DAERAH KABUPATEN CILACAP
CATATAN ATAS LAPORAN KEUANGAN
Tahun Anggaran 2022

Pendapatan Transfer Pemerintah Daerah lainnya	LO	LRA	SELISIH	Penambahan Pendapatan LO dari Piutang Transfer Tahun 2022	Pengurangan Pendapatan LO dari Piutang Transfer Tahun 2021	Pengurangan Pendapatan LO dari Utang Transfer Tahun 2022
Pendapatan Bagi Hasil Bea Balik Nama Kendaraan Bermotor	35.988.869.754,00	35.702.528.074,00	286.341.680,00	1.432.960.503,00	(1.146.618.823,00)	
Pendapatan Bagi Hasil Pajak Bahan Bakar Kendaraan Bermotor	62.929.602.000,00	63.921.036.961,00	(991.434.961,00)		(452.724,00)	(990.982.237,00)
Pendapatan Bagi Hasil Pajak Air Permukaan	1.677.166.509,00	1.415.117.516,00	262.048.993,00	321.493.243,00	(59.444.250,00)	
Pendapatan Bagi Hasil Pajak Rokok	94.059.109.248,00	94.059.109.248,00				
JUMLAH	263.586.662.872,00	263.877.289.558,00	(290.626.686,00)	3.815.418.828,00	(3.115.063.277,00)	(990.982.237,00)

V.4.a.3) Lain-lain Pendapatan Daerah yang Sah- LO

Lain-lain Pendapatan Daerah yang Sah untuk periode tahun 2022 dan 2021 masing-masing sebesar Rp107.183.789.297,00 dan Rp247.068.506.286,00 yang terdiri atas:

Lain-lain Pendapatan Daerah yang Sah- LO		Tahun 2022 (Rp)	Tahun 2021 (Rp)	%	Naik (Turun) (Rp)
1	Pendapatan Hibah dari Pemerintah Pusat-LO	97.462.155.165,00	44.407.439.344,00	119,47	53.054.715.821,00
2	Pendapatan Hibah dari Pemerintah Daerah Lainnya-LO	1.516.878.000,00	20.660.164.164,00	(92,66)	(19.143.286.164,00)
3	Pendapatan Hibah dari Kelompok Masyarakat/Perorangan Dalam Negeri-LO	5.777.868.159,00	5.721.971.396,00	0,98	55.896.763,00
4	Pendapatan Hibah dari Badan/Lembaga/ Organisasi Dalam Negeri-LO	2.426.887.973,00	2.116.995.566,00	14,64	309.892.407,00
5	Pendapatan Hibah dari Lembaga/Organisasi Swasta Dalam Negeri-LO	0,00	9.166.000,00	(100,00)	(9.166.000,00)
6	Pendapatan Hibah Dana BOS-LO	0,00	174.152.769.816,00	(100,00)	(174.152.769.816,00)
Jumlah		107.183.789.297,00	247.068.506.286,00	(56,62)	(139.884.716.989,00)

V.4.a.3)a) Pendapatan Hibah-LO

Pendapatan Hibah – LO tahun 2022 dan 2021 masing-masing sebesar Rp107.183.789.297,00 dan Rp72.915.736.470,00 dengan rincian sebagai berikut:

Pendapatan Hibah – LO		Tahun 2022 (Rp)	Tahun 2021 (Rp)	%	Naik (Turun) (Rp)
1	Pendapatan Hibah dari Pemerintah Pusat-LO	97.462.155.165,00	44.407.439.344,00	119,47	53.054.715.821,00
2	Pendapatan Hibah dari Pemerintah Daerah - LO	1.516.878.000,00	20.660.164.164,00	(92,66)	(19.143.286.164,00)
3	Pendapatan Hibah dari Kelompok Masyarakat/Perorangan Dalam Negeri-LO	5.777.868.159,00	5.721.971.396,00	0,98	55.896.763,00
4	Pendapatan Hibah dari Badan/Lembaga/ Organisasi Dalam Negeri-LO	2.426.887.973,00	2.116.995.566,00	14,64	309.892.407,00
5	Pendapatan Hibah dari Lembaga/Organisasi Swasta Dalam Negeri-LO	0,00	9.166.000,00	(100,00)	(9.166.000,00)
Jumlah		107.183.789.297,00	72.915.736.470,00	47,00	34.268.052.827,00

(1) Pendapatan Hibah dari Pemerintah Pusat-LO

Pendapatan Hibah dari Pemerintah Pusat-LO tahun 2022 dan 2021 masing-masing sebesar Rp97.462.155.165,00 dan Rp44.407.439.344,00 dengan rincian sebagai berikut:



PEMERINTAH DAERAH KABUPATEN CILACAP
CATATAN ATAS LAPORAN KEUANGAN
Tahun Anggaran 2022

Pendapatan Hibah Dari Pemerintah Pusat – LO		Tahun 2022 (Rp)	Tahun 2021 (Rp)	%	Naik (Turun) (Rp)
1	Dinas Pendidikan Dan Kebudayaan	6.530.115.000,00	2.656.840.000,00	145,79	3.873.275.000,00
2	Dinas Kesehatan	35.794.854.322,00	12.904.826.500,00	177,38	22.890.027.822,00
3	BLUD RSUD Cilacap	0,00	681.090.042,00	(100,00)	(681.090.042,00)
4	Dinas Pengelolaan Sumber Daya Air	0,00	123.287.829,00	(100,00)	(123.287.829,00)
5	Badan Penanggulangan Bencana Daerah	0,00	1.253.000.000,00	(100,00)	(1.253.000.000,00)
6	Disperkimta	367.241.567,00	0,00	100,00	367.241.567,00
7	Dinas Keluarga Berencana , Pemberdayaan Perempuan dan Perlindungan Anak	3.051.358.450,00	1.904.888.230,00	60,19	1.146.470.220,00
8	Dinas Perhubungan	19.242.863.619,00	0,00	100,00	19.242.863.619,00
9	Disdukcapil	959.053.000,00	0,00	100,00	959.053.000,00
10	Dinas Penanaman Modal Dan Pelayanan Terpadu Satu Pintu	0,00	15.865.300,00	(100,00)	(15.865.300,00)
11	Dinas Kearsipan Dan Perpustakaan	0,00	160.982.000,00	(100,00)	(160.982.000,00)
12	Dinas Pertanian	13.150.000,00	159.153.418,00	(91,74)	(146.003.418,00)
13	Satpol PP	16.320.000,00	0,00	100,00	16.320.000,00
14	Dinas Perdagangan, Koperasi, Usaha Kecil Dan Menengah	0,00	2.451.550.000,00	(100,00)	(2.451.550.000,00)
15	Disnakerin	19.394.375,00	0,00	100,00	19.394.375,00
16	DLH	3.576.500.000,00	0,00	100,00	3.576.500.000,00
17	Badan Pendapatan, Pengelolaan Keuangan Dan Aset Daerah (SKPKD)	27.891.304.832,00	22.095.956.025,00	26,23	5.795.348.807,00
Jumlah		97.462.155.165,00	44.407.439.344,00	119,47	53.054.715.821,00

Pendapatan Hibah dari Pemerintah Pusat-LO yang diterima SKPD secara rinci dapat dijelaskan sebagai berikut:

- a) Dinas Pendidikan dan Kebudayaan senilai Rp6.530.115.000,00 berupa Laptop dari Kementerian Pendidikan dan Kebudayaan.
- b) Dinas Kesehatan berupa Obat-obatan dari Kementerian Kesehatan sebesar Rp35.794.854.322,00.
- c) Disperkimta senilai Rp367.241.567,00 berupa Alat Penerangan Jalan (APJ) dari Dirjen Perhubungan.
- d) Dinas KB PP PA sebesar Rp3.051.358.450,00 berupa Alat Kontrasepsi dan Obat-obatan dari BKKBN.
- e) Dinas Perhubungan berupa Speed Boat 60 PK/Speed Boat/Motor Tempel senilai Rp 269.995.000,00 dan Bangunan Dermaga senilai Rp18.916.472.000,00 dan Rambu senilai Rp56.396.619,00 dari Kementerian Perhubungan.
- f) Disdukcapil sebesar Rp959.053.000,00 berupa Blanko KTP dari Kemendagri.
- g) Dinas Pertanian sebesar Rp13.150.000,00 berupa Motor dari Kementerian Pertanian.
- h) Satpol PP berupa Laptop dari Kemendagri senilai Rp16.320.000,00.
- i) Disnakerin senilai Rp12.320.000,00 berupa Laptop dan Rp7.074.375,00 berupa LCD dari Disnakerintran Provinsi Jateng.



PEMERINTAH DAERAH KABUPATEN CILACAP
CATATAN ATAS LAPORAN KEUANGAN
Tahun Anggaran 2022

- j) Dinas Lingkungan Hidup sebesar Rp3.576.500.000,00 dari Kementerian Lingkungan Hidup terdiri dari :
- Wheelboder senilai Rp2.810.500.000,00
 - Dump Truk senilai Rp352.000.000,00
 - Kendaraan Bermotor Roda 3 senilai Rp344.000.000,00
 - Pompa senilai Rp35.000.000,00
 - Alat Pemeliharaan Tanaman/Ikan/Ternak senilai Rp16.000.000,00
 - Alat Rumah Tangga Liannya (*home use*) senilai Rp19.000.000,00
- k) BPPKAD (SKPKD) sebesar Rp27.891.304.832,00 dapat dirinci sebagai berikut :
- IPDMIP senilai Rp29.113.519,00
 - IPDMIP-IFAD senilai Rp3.089.062.090,00
 - IPDMIP-ADB senilai Rp8.168.208.877,00
 - IPDMIP-AIF senilai Rp1.604.920.346,00
 - PDAM senilai Rp15.000.000.000,00

(2) Pendapatan Hibah dari Pemerintah Daerah Lainnya – LO

Pendapatan Hibah dari Dari Pemerintah Daerah – LO tahun 2022 dan 2021 masing-masing sebesar Rp1.516.878.000,00 dan Rp20.660.164.164,00 dengan rincian sebagai berikut:

Pendapatan Hibah Dari Pemerintah Daerah – LO		Tahun 2022 (Rp)	Tahun 2021 (Rp)	%	Naik (Turun) (Rp)
1	Dinas Kesehatan	0,00	15.863.804.242,00	(100,00)	(15.863.804.242,00)
2	Puskesmas Adipala II	0,00	571.750.000,00	(100,00)	(571.750.000,00)
3	Puskesmas Jeruklegi I	0,00	6.000.500,00	(100,00)	(6.000.500,00)
4	Puskesmas Sampang	0,00	571.750.000,00	(100,00)	(571.750.000,00)
5	Puskesmas Wanareja I	0,00	571.750.000,00	(100,00)	(571.750.000,00)
6	BLUD RSUD Cilacap	0,00	2.814.729.172,00	(100,00)	(2.814.729.172,00)
7	Dinas Perhubungan	0,00	42.800.000,00	(100,00)	(42.800.000,00)
8	Dinas Perikanan	0,00	217.580.250,00	(100,00)	(217.580.250,00)
9	Dinas PSDA	1.408.800.000,00	0,00	100,00	1.408.800.000,00
10	Disdukcapil	108.078.000,00	0,00	100,00	108.078.000,00
Jumlah		1.516.878.000,00	20.660.164.164,00	(92,66)	(19.143.286.164,00)

Pendapatan Hibah dari Pemerintah Daerah -LO yang diterima SKPD Dinas PSDA senilai Rp1.408.800.000,00 berupa Tanah untuk Bangunan Air dari HIBAH SESUAI BAST NOMOR: 030/0006027/2022, NOMOR: 030/803/40 dan Disdukcapil senilai Rp108.078.000,00 berupa Blanko KTP dari Provinsi Jateng.

(3) Pendapatan Hibah Dari Kelompok Masyarakat/perorangan Dalam Negeri–LO

Pendapatan Hibah dari Dari Kelompok Masyarakat/perorangan Dalam Negeri–LO tahun 2022 dan 2021 masing-masing sebesar



PEMERINTAH DAERAH KABUPATEN CILACAP
CATATAN ATAS LAPORAN KEUANGAN
Tahun Anggaran 2022

Rp5.777.868.159,00 dan Rp5.721.971.396,00 dengan rincian sebagai berikut:

Pendapatan Hibah Dari Kelompok Masyarakat/perorangan Dalam Negeri- LO		Tahun 2022 (Rp)	Tahun 2021 (Rp)	%	Naik (Turun) (Rp)
1	Dinas Pendidikan Dan Kebudayaan	461.033.406,00	2.332.973.320,00	(80,24)	(1.871.939.914,00)
2	Puskesmas Cilacap Selatan II	0,00	18.866.000,00	(100,00)	(18.866.000,00)
3	Puskesmas Kedungreja	0,00	9.166.000,00	(100,00)	(9.166.000,00)
4	Puskesmas Majenang I	0,00	938.000,00	(100,00)	(938.000,00)
5	Puskesmas Maos	0,00	3.150.000,00	(100,00)	(3.150.000,00)
6	BLUD RSUD Cilacap	0,00	296.353.036,00	(100,00)	(296.353.036,00)
7	Dinas Perumahan, Kawasan Permukiman Dan Pertanahan	1.576.861.000,00	1.272.467.000,00	23,92	304.394.000,00
8	Dinas Pertanian	2.092.973.753,00	1.439.221.640,00	45,42	653.752.113,00
9	Kecamatan Cilacap Tengah	0,00	147.396.400,00	(100,00)	(147.396.400,00)
10	Kecamatan Cipari	0,00	3.990.000,00	(100,00)	(3.990.000,00)
11	Dinas Perdagangan, Koperasi, Usaha Kecil Dan Menengah	898.000.000,00	197.450.000,00	354,80	700.550.000,00
12	BPPKAD (SKPKD)	749.000.000,00	0,00	100,00	749.000.000,00
Jumlah		5.777.868.159,00	5.721.971.396,00	0,98	55.896.763,00

Pendapatan Hibah dari Dari Kelompok Masyarakat/perorangan Dalam Negeri-LO yang diterima SKPD secara rinci dapat dijelaskan sebagai berikut:

1. Dinas P dan K sumbangan berupa Gedung senilai Rp461.033.406,00 dari Komite Sekolah.
2. Disperkimta senilai Rp1.576.861.000,00 berupa Fasos dan Fasum dari PT. Mahatma Karya Indonesia.
3. Dinas Pertanian berupa Tanah untuk Irigasi senilai Rp2.092.973.753 dari Masyarakat.
4. DPKUKM senilai Rp898.000.000,00 berupa Bangunan Los Pasar Wanareja dari Paguyuban Pedagang Pasar Wanareja.
5. BPPKAD (SKPKD) senilai Rp749.000.000,00 berupa tanah persil dari Masyarakat.

(4)Pendapatan Hibah Dari Badan/Lembaga/Organisasi Dalam Negeri/Luar Negeri- LO

Pendapatan Hibah Dari Badan/Lembaga/Organisasi Dalam Negeri/Luar Negeri-LO tahun 2022 dan 2021 masing-masing sebesar Rp2.426.887.973,00 dan Rp2.116.995.566,00 dengan rincian sebagai berikut:

Pendapatan Hibah Dari Badan/Lembaga/Organisasi Dalam Negeri/Luar Negeri- LO		Tahun 2022 (Rp)	Tahun 2021 (Rp)	%	Naik (Turun) (Rp)
1	Dinas Kesehatan	113.850.000,00	126.400.000,00	(9,93)	(12.550.000,00)
2	Puskesmas Adipala I	0,00	13.936.000,00	(100,00)	(13.936.000,00)
3	Puskesmas Adipala II	0,00	3.725.000,00	(100,00)	(3.725.000,00)
4	Puskesmas Bantarsari	0,00	9.166.000,00	(100,00)	(9.166.000,00)



PEMERINTAH DAERAH KABUPATEN CILACAP
CATATAN ATAS LAPORAN KEUANGAN
Tahun Anggaran 2022

Pendapatan Hibah Dari Badan/Lembaga/Organisasi Dalam Negeri/Luar Negeri- LO		Tahun 2022 (Rp)	Tahun 2021 (Rp)	%	Naik (Turun) (Rp)
5	Puskesmas Binangun	0,00	9.166.000,00	(100,00)	(9.166.000,00)
6	Puskesmas Cilacap Selatan I	0,00	28.916.000,00	(100,00)	(28.916.000,00)
7	Puskesmas Cilacap Selatan II	0,00	21.916.000,00	(100,00)	(21.916.000,00)
8	Puskesmas Cilacap Tengah I	0,00	77.726.000,00	(100,00)	(77.726.000,00)
9	Puskesmas Cilacap Tengah II	0,00	45.397.000,00	(100,00)	(45.397.000,00)
10	Puskesmas Cilacap Utara I	0,00	44.922.400,00	(100,00)	(44.922.400,00)
11	Puskesmas Cilacap Utara II	0,00	9.166.000,00	(100,00)	(9.166.000,00)
12	Puskesmas Cimanggu I	0,00	9.166.000,00	(100,00)	(9.166.000,00)
13	Puskesmas Cimanggu II	0,00	9.166.000,00	(100,00)	(9.166.000,00)
14	Puskesmas Cipari	0,00	9.166.000,00	(100,00)	(9.166.000,00)
15	Puskesmas Dayehluhur I	0,00	9.166.000,00	(100,00)	(9.166.000,00)
16	Puskesmas Dayehluhur II	0,00	9.166.000,00	(100,00)	(9.166.000,00)
17	Puskesmas Gandrungmangu I	0,00	13.266.000,00	(100,00)	(13.266.000,00)
18	Puskesmas Jeruklegi I	0,00	20.916.000,00	(100,00)	(20.916.000,00)
19	Puskesmas Jeruklegi II	0,00	16.655.000,00	(100,00)	(16.655.000,00)
20	Puskesmas Kampung Laut	0,00	9.166.000,00	(100,00)	(9.166.000,00)
21	Puskesmas Karangpucung I	0,00	9.166.000,00	(100,00)	(9.166.000,00)
22	Puskesmas Karangpucung II	0,00	9.166.000,00	(100,00)	(9.166.000,00)
23	Puskesmas Kawunganten	0,00	9.666.000,00	(100,00)	(9.666.000,00)
24	Puskesmas Kroya I	0,00	13.536.000,00	(100,00)	(13.536.000,00)
25	Puskesmas Kroya II	0,00	17.895.000,00	(100,00)	(17.895.000,00)
26	Puskesmas Maos	0,00	9.166.000,00	(100,00)	(9.166.000,00)
27	Puskesmas Nusawungu I	0,00	9.166.000,00	(100,00)	(9.166.000,00)
28	Puskesmas Nusawungu II	0,00	1.749.000,00	(100,00)	(1.749.000,00)
29	Puskesmas Patimuan	0,00	9.166.000,00	(100,00)	(9.166.000,00)
30	Puskesmas Sampang	0,00	9.166.000,00	(100,00)	(9.166.000,00)
31	Puskesmas Wanareja I	0,00	9.166.000,00	(100,00)	(9.166.000,00)
32	Puskesmas Wanareja II	0,00	2.500.000,00	(100,00)	(2.500.000,00)
33	BLUD RSUD Cilacap	358.500.000,00	361.266.000,00	(0,77)	(2.766.000,00)
34	BLUD RSUD Majenang	27.850.000,00	131.030.516,00	(78,75)	(103.180.516,00)
35	Satuan Polisi Pamong Praja	0,00	26.130.000,00	(100,00)	(26.130.000,00)
36	Badan Penanggulangan Bencana Daerah	0,00	15.000.000,00	(100,00)	(15.000.000,00)
37	Dinas Komunikasi Dan Informatika	0,00	500.000,00	(100,00)	(500.000,00)
38	Disperkimta	23.262.973,00	0,00	100,00	23.262.973,00
39	Dinsos	536.200.000,00	0,00	100,00	536.200.000,00
40	DPMPSTP	15.400.000,00	0,00	100,00	15.400.000,00
41	Dinarpus	9.700.000,00	0,00	100,00	9.700.000,00
42	DPKUKM	585.000.000,00	0,00	100,00	585.000.000,00
43	Sekretariat Daerah	0,00	382.998.650,00	(100,00)	(382.998.650,00)
44	Badan Pendapatan, Pengelolaan Keuangan Dan Aset Daerah (SKPD)	478.500.000,00	504.530.000,00	(5,16)	(26.030.000,00)
45	Kecamatan Cilacap Selatan	49.500.000,00	44.118.000,00	12,20	5.382.000,00
46	Kecamatan Cilacap Utara	0,00	3.900.000,00	(100,00)	(3.900.000,00)



PEMERINTAH DAERAH KABUPATEN CILACAP
CATATAN ATAS LAPORAN KEUANGAN
Tahun Anggaran 2022

Pendapatan Hibah Dari Badan/Lembaga/Organisasi Dalam Negeri/Luar Negeri- LO		Tahun 2022 (Rp)	Tahun 2021 (Rp)	%	Naik (Turun) (Rp)
47	Kecamatan Kesugihan	9.625.000,00	29.000.000,00	(66,81)	(19.375.000,00)
48	Kecamatan Kawunganten	16.900.000,00	0,00	100,00	16.900.000,00
49	Kecamatan Adipala	11.200.000,00	0,00	100,00	11.200.000,00
50	Kecamatan Nusawungu	34.575.000,00	0,00	100,00	34.575.000,00
51	Kecamatan Sidareja	1.575.000,00	0,00	100,00	1.575.000,00
52	Kecamatan Kedungreja	22.000.000,00	12.745.000,00	72,62	9.255.000,00
53	Kecamatan Gandrungmangu	38.725.000,00	0,00	100,00	38.725.000,00
54	Kecamatan Patimuan	2.750.000,00	0,00	100,00	2.750.000,00
55	Kecamatan Karangpucung	38.925.000,00	0,00	100,00	38.925.000,00
56	Kecamatan Cimanggu	40.275.000,00	0,00	100,00	40.275.000,00
57	Kecamatan Dayeuhluhur	12.575.000,00	0,00	100,00	12.575.000,00
Jumlah		2.426.887.973,00	2.116.995.566,00	14,64	309.892.407,00

Pendapatan Hibah dari Dari Dari Badan/Lembaga/Organisasi Dalam Negeri/Luar Negeri- LO yang diterima SKPD secara rinci dapat dijelaskan sebagai berikut:

1. Dinas Kesehatan senilai Rp113.850.000,00 berupa Tabung Oxygen dari PLTU.
2. BLUD RSUD Cilacap berupa Mobil Toyota senilai Rp358.500.000,00 dari Bank Jateng.
3. BLUD RSUD Majenang berupa Kursi Roda senilai Rp25.000.000,00 dari Bank Mandiri dan Scanner senilai Rp2.000.000,00 serta Intercom senilai Rp850.000,00 dari Bank Jateng.
4. Disperkimta senilai Rp23.262.973,00 berupa Tanah untuk Jalan dari Politeknik Cilacap.
5. Dinsos senilai Rp536.200.000,00 berupa Bantuan Sosial Pemulihan Ekonomi Daerah berupa uang dari Bank Jateng sebesar Rp.536.200.000,00 untuk kegiatan Pemberdayaan Keluarga Penerima Manfaat (KPM) Masyarakat Miskin di Desa Kesugihan dan Desa Menganti Kecamatan Kesugihan melalui Program kemandirian Ekonomi (Prokem) Serayu Karya, dengan memberikan kompensasi (feedback) kepada pihak Bank Jateng berupa pencantuman logo Bank Jateng (*corporate image*) pada kegiatan tersebut.
6. DPMPTSP berupa Kursi Besi futura dari Indomarco Prismatama Cabang Yogyakarta senilai Rp15.400.000,00.
7. Dinas Arpusda senilai Rp4.500.000,00 berupa LED Smart TV 50" Coocaa dan senilai Rp5.200.000 berupa AC Split Changhong dari Bank Jateng.
8. DPKUKM berupa Bangunan Pojok Kuliner (*Food Corner*) senilai Rp200.000.000,00 dan berupa Uang Tunai untuk Kursus/Pelatihan, Sosialisasi, Bimbingan Teknis serta Pendidikan dan Pelatihan senilai Rp385.000.000,00 dari Bank Jateng.
9. BPPKAD berupa Mobil Toyota Innova senilai Rp478.500.000,00 dari Bank Jateng.
10. Kecamatan Cilacap Selatan senilai Rp49.500.000,00 berupa biaya pemakaman pasien Covid dari Perumdam Tirta wijaya.



PEMERINTAH DAERAH KABUPATEN CILACAP
CATATAN ATAS LAPORAN KEUANGAN
Tahun Anggaran 2022

11. Kecamatan Kesugihan senilai Rp9.625.000,00 berupa biaya pemakaman pasien Covid dari Perumdam Tirta wijaya.
12. Kecamatan Kawunganten senilai Rp16.900.000,00 berupa biaya pemakaman pasien Covid dari Perumdam Tirta wijaya.
13. Kecamatan Adipala senilai Rp11.200.000,00 berupa biaya pemakaman pasien Covid dari Perumdam Tirta wijaya.
14. Kecamatan Nusawungu senilai Rp34.575.000,00 berupa biaya pemakaman pasien Covid dari Perumdam Tirta wijaya.
15. Kecamatan Sidareja senilai Rp1.575.000,00 berupa biaya pemakaman pasien Covid dari Perumdam Tirta wijaya.
16. Kecamatan Kedungreja senilai Rp22.000.000,00 berupa biaya pemakaman pasien Covid dari Perumdam Tirta wijaya.
17. Kecamatan Gandrungmangu senilai Rp38.725.000,00 berupa biaya pemakaman dampak Covid dari Perumdam Tirta wijaya.
18. Kecamatan Patimuan senilai Rp2.750.000,00 berupa biaya pemakaman pasien Covid dari Perumdam Tirta wijaya.
19. Kecamatan Karangpucung senilai Rp38.925.000,00 berupa biaya pemakaman pasien Covid dari Perumdam Tirta wijaya.
20. Kecamatan Cimanggu senilai Rp40.275.000,00 berupa biaya pemakaman pasien Covid dari Perumdam Tirta wijaya.
21. Kecamatan Dayeuhluhur senilai Rp12.575.000,00 berupa biaya pemakaman pasien Covid dari Perumdam Tirta wijaya.

(5)Pendapatan Hibah Dari Lembaga/Organisasi Swasta Dalam Negeri- LO

Pendapatan Hibah Dari Lembaga/Organisasi Swasta Dalam Negeri-LO tahun 2022 dan 2021 masing-masing sebesar Rp0,00 dan Rp9.166.000,00 dengan rincian sebagai berikut:

Pendapatan Hibah Dari Lembaga/Organisasi Swasta Dalam Negeri- LO		Tahun 2022 (Rp)	Tahun 2021 (Rp)	%	Naik (Turun) (Rp)
1	Puskesmas Sidareja	0,00	9.166.000,00	(100,00)	(9.166.000,00)
Jumlah		0,00	9.166.000,00	(100,00)	(9.166.000,00)

V.4.a.3)b) Lain-lain Pendapatan Sesuai dengan Ketentuan Perundang-Undangan-LO

Lain-lain Pendapatan sesuai Perundang-Undangan – LO tahun 2022 dan 2021 masing-masing sebesar Rp0.00 dan Rp174.152.769.816,00 dengan rincian sebagai berikut:

Lain-lain Pendapatan Sesuai dengan Ketentuan Perundang-Undangan-LO		Tahun 2022 (Rp)	Tahun 2021 (Rp)	%	Naik (Turun) (Rp)
1	Pendapatan Hibah Dana BOS- LO	0,00	174.152.769.816,00	(100,00)	(174.152.769.816,00)
Jumlah		0,00	174.152.769.816,00	(100,00)	(174.152.769.816,00)

Pendapatan Hibah Dana BOS-LO untuk Tahun Anggaran 2022 pindah ke Pendapatan Transfer DAK Non Fisik-BOS Reguler.

V.4.b. Beban

Dalam Peraturan Pemerintah Nomor 71 Tahun 2010, Laporan Realisasi Anggaran (LRA) menyebutnya dengan belanja, sedangkan Laporan Operasional (LO) menyebut dengan beban. LRA disusun dan disajikan dengan prinsip berbasis



PEMERINTAH DAERAH KABUPATEN CILACAP
CATATAN ATAS LAPORAN KEUANGAN
Tahun Anggaran 2022

kas, sedangkan LO disajikan dengan prinsip akrual yang disusun untuk melengkapi pelaporan dari siklus akuntansi berbasis akrual (*full accrual accounting cycle*). Beban adalah penurunan manfaat ekonomi atau potensi jasa dalam periode pelaporan yang menurunkan ekuitas, yang dapat berupa pengeluaran atau konsumsi aset atau timbulnya kewajiban. Belanja adalah semua pengeluaran kas umum daerah yang mengurangi saldo anggaran lebih dalam periode tahun anggaran yang bersangkutan yang tidak akan diperoleh pembayarannya kembali oleh Pemerintah Daerah.

Ada beberapa perbedaan antara Beban dan Belanja, yaitu :

No.	Beban	Belanja
1.	Diukur dan diakui dengan basis akuntansi akrual	Diukur dan diakui dengan basis akuntansi kas
2.	Merupakan unsur pembentuk Laporan Operasional (LO)	Merupakan unsur pembentuk Laporan Realisasi Anggaran (LRA)
3.	Menggunakan Kode Akun 9	Menggunakan Kode Akun 5

Beban – LO pada tahun 2022 sebesar Rp2.879.385.049.112,25 dan tahun 2021 sebesar Rp2.821.812.891.582,79 terdapat kenaikan sebesar Rp57.572.157.529,46 adalah sebagai berikut:

Beban	Tahun 2022 (Rp)	Tahun 2021 (Rp)	%	Kenaikan / (Penurunan)
Beban Pegawai	1.277.438.944.340,00	1.206.433.546.801,16	5,89	71.005.397.538,84
Beban Persediaan	312.211.026.827,66	308.568.564.303,51	1,18	3.642.462.524,15
Beban Jasa	452.479.931.998,78	506.574.648.658,44	(10,68)	(54.094.716.659,66)
Beban Pemeliharaan	69.975.117.732,00	56.149.290.049,00	24,62	13.825.827.683,00
Beban Perjalanan Dinas	53.347.234.740,00	38.531.362.980,00	38,45	14.815.871.760,00
Beban Hibah	170.954.087.291,00	153.975.768.553,00	11,03	16.978.318.738,00
Beban Bantuan Sosial	5.449.050.000,00	6.104.000.000,00	(10,73)	(654.950.000,00)
Beban Penyisihan Piutang	(4.184.728.666,85)	4.848.786.415,71	(186,30)	(9.033.515.082,56)
Beban Lain-lain	36.244.711,00	0,00	100,00	36.244.711,00
Beban Penyusutan Peralatan dan Mesin	114.776.164.387,73	97.858.049.507,22	17,29	16.918.114.880,51
Beban Penyusutan Gedung dan Bangunan	44.722.216.646,81	34.775.213.083,00	28,60	9.947.003.563,81
Beban Penyusutan Jalan, Jaringan dan Irigasi	148.899.719.941,17	176.026.440.166,19	(15,41)	(27.126.720.225,02)
Beban Penyusutan Aset Tetap Lainnya	62.857.689,00	51.585.809,00	21,85	11.271.880,00
Beban Amortisasi Aset Tidak Berwujud	1.998.712.773,95	1.258.666.871,56	58,80	740.045.902,39
Beban Bagi Hasil	23.312.112.400,00	22.190.613.115,00	5,05	1.121.499.285,00
Beban Bantuan Keuangan	207.906.356.300,00	208.466.355.270,00	(0,27)	(559.998.970,00)
Jumlah	2.879.385.049.112,25	2.821.812.891.582,79	2,02	57.572.157.529,46

Rincian lebih lanjut mengenai Beban Operasi, Beban Transfer, Defisit Non Operasional, dan Beban Luar Biasa adalah sebagai berikut:

V.4.b.1) Beban Pegawai-LO

Beban Pegawai - LO pada tahun 2022 dan 2021 masing-masing sebesar Rp1.277.438.944.340,00 dan Rp1.206.433.546.801,16 terdapat kenaikan sebesar Rp71.005.397.538,84 dengan rincian sebagai berikut:

Beban Pegawai-LO	Tahun 2022 (Rp)	Tahun 2021 (Rp)	%	Kenaikan / (Penurunan)
1. Beban Gaji dan Tunjangan ASN	823.052.611.304,00	733.980.475.415,00	12,14	89.072.135.889,00



PEMERINTAH DAERAH KABUPATEN CILACAP
CATATAN ATAS LAPORAN KEUANGAN
Tahun Anggaran 2022

Beban Pegawai-LO		Tahun 2022 (Rp)	Tahun 2021 (Rp)	%	Kenaikan / (Penurunan)
2	Beban Tambahan Penghasilan ASN	136.822.913.059,00	128.477.965.038,00	6,50	8.344.948.021,00
3	Beban Tambahan Penghasilan Berdasarkan Pertimbangan Objektif Lainnya ASN	266.957.656.313,00	281.430.982.037,00	(5,14)	(14.473.325.724,00)
4	Beban Gaji dan Tunjangan DPRD	29.775.987.667,00	27.265.564.119,00	9,21	2.510.423.548,00
5	Beban Gaji dan Tunjangan KDH/WKDH	918.878.602,00	816.475.382,00	12,54	102.403.220,00
6	Beban Penerimaan Lainnya Pimpinan DPRD serta KDH/WKDH	1.376.220.000,00	1.410.120.000,00	(2,40)	(33.900.000,00)
7	Beban Pegawai BLUD	18.534.677.395,00	33.051.964.810,16	(43,92)	(14.517.287.415,16)
Jumlah		1.277.438.944.340,00	1.206.433.546.801,16	5,89	71.005.397.538,84

Beban Pegawai - LO pada tahun 2022 secara rinci sebagai berikut :

Beban Pegawai - LO		Tahun 2022 (Rp)	Tahun 2021 (Rp)	%	Kenaikan / (Penurunan)
1	Beban Gaji Pokok ASN	643.196.360.420,00	553.927.266.667,00	16,12	89.269.093.753,00
2	Beban Tunjangan Keluarga ASN	47.821.424.921,00	50.296.943.297,00	(4,92)	(2.475.518.376,00)
3	Beban Tunjangan Jabatan ASN	6.570.315.183,00	8.624.453.000,00	(23,82)	(2.054.137.817,00)
4	Beban Tunjangan Fungsional ASN	38.646.122.630,00	39.147.667.000,00	(1,28)	(501.544.370,00)
5	Beban Tunjangan Fungsional Umum ASN	7.236.527.200,00	7.005.771.000,00	3,29	230.756.200,00
6	Beban Tunjangan Beras ASN	30.893.140.860,00	29.001.431.804,00	6,52	1.891.709.056,00
7	Beban Tunjangan PPh/Tunjangan Khusus ASN	3.557.085.317,00	4.177.896.533,00	(14,86)	(620.811.216,00)
8	Beban Pembulatan Gaji ASN	9.090.107,00	7.385.555,00	23,08	1.704.552,00
9	Beban Iuran Jaminan Kesehatan ASN	39.841.467.588,00	37.240.115.057,00	6,99	2.601.352.531,00
10	Beban Iuran Jaminan Kecelakaan Kerja ASN	1.320.703.529,00	1.370.979.851,00	(3,67)	(50.276.322,00)
11	Beban Iuran Jaminan Kematian ASN	3.960.373.549,00	3.180.565.651,00	24,52	779.807.898,00
12	Beban Tambahan Penghasilan berdasarkan Beban Kerja ASN	53.631.901.291,00	50.339.743.476,00	6,54	3.292.157.815,00
13	Beban Tambahan Penghasilan berdasarkan Tempat Bertugas ASN	164.876.775,00	160.750.390,00	2,57	4.126.385,00
14	Beban Tambahan Penghasilan berdasarkan Kondisi Kerja ASN	4.219.650.051,00	3.944.160.318,00	6,98	275.489.733,00
15	Beban Tambahan Penghasilan berdasarkan Kelangkaan Profesi ASN	133.775.000,00	128.424.000,00	4,17	5.351.000,00
16	Beban Tambahan Penghasilan berdasarkan Prestasi Kerja ASN	78.672.709.942,00	73.904.886.854,00	6,45	4.767.823.088,00
17	Beban Insentif bagi ASN atas Pemungutan Pajak Daerah	9.270.345.285,00	7.779.990.410,00	19,16	1.490.354.875,00
18	Beban Insentif bagi ASN atas Pemungutan Retribusi Daerah	77.266.200,00	246.132.931.631,00	(99,97)	(246.055.665.431,00)
19	Beban Tunjangan Profesi Guru (TPG) PNSD	236.692.959.828,00	1.201.750.000,00	19.595,69	235.491.209.828,00
20	Beban Tambahan Penghasilan (Tamsil) Guru PNSD	5.042.590.000,00	10.670.715.246,00	(52,74)	(5.628.125.246,00)
21	Beban Honorarium	11.039.395.000,00	11.108.244.750,00	(0,62)	(68.849.750,00)
22	Beban Jasa Pengelolaan BMD	4.835.100.000,00	4.537.350.000,00	6,56	297.750.000,00
23	Beban Uang Representasi DPRD	1.114.260.000,00	1.111.110.000,00	0,28	3.150.000,00
24	Beban Tunjangan Keluarga DPRD	114.277.800,00	115.380.300,00	(0,96)	(1.102.500,00)
25	Beban Tunjangan Beras DPRD	125.141.760,00	135.135.720,00	(7,40)	(9.993.960,00)
26	Beban Uang Paket DPRD	95.508.000,00	95.193.000,00	0,33	315.000,00
27	Beban Tunjangan Jabatan DPRD	1.615.677.000,00	1.611.109.500,00	0,28	4.567.500,00
28	Beban Tunjangan Alat Kelengkapan DPRD	134.649.900,00	134.284.500,00	0,27	365.400,00



PEMERINTAH DAERAH KABUPATEN CILACAP
CATATAN ATAS LAPORAN KEUANGAN
Tahun Anggaran 2022

Beban Pegawai - LO		Tahun 2022 (Rp)	Tahun 2021 (Rp)	%	Kenaikan / (Penurunan)
29	Beban Tunjangan Alat Kelengkapan Lainnya DPRD	37.346.925,00	38.823.750,00	(3,80)	(1.476.825,00)
30	Beban Tunjangan Komunikasi Intensif Pimpinan dan Anggota DPRD	8.820.000.000,00	8.790.600.000,00	0,33	29.400.000,00
31	Beban Tunjangan Reses DPRD	2.175.600.000,00	2.160.900.000,00	0,68	14.700.000,00
32	Beban Pembebanan PPh kepada Pimpinan dan	16.841.578,00	17.082.085,00	(1,41)	(240.507,00)
33	Beban Tunjangan Kesejahteraan Pimpinan dan Anggota DPRD	8.902.684.704,00	6.455.945.264,00	37,90	2.446.739.440,00
34	Beban Tunjangan Transportasi DPRD	6.624.000.000,00	6.600.000.000,00	0,36	24.000.000,00
35	Beban Gaji Pokok KDH/WKDH	50.700.000,00	54.600.000,00	(7,14)	(3.900.000,00)
36	Beban Tunjangan Keluarga KDH/WKDH	5.790.000,00	5.964.000,00	(2,92)	(174.000,00)
37	Beban Tunjangan Jabatan KDH/WKDH	91.260.000,00	98.280.000,00	(7,14)	(7.020.000,00)
38	Beban Tunjangan Beras KDH/WKDH	5.214.240,00	5.069.400,00	2,86	144.840,00
39	Beban Tunjangan PPh/Tunjangan Khusus KDH/WKDH	1.699.591,00	1.846.204,00	(7,94)	(146.613,00)
40	Beban Pembulatan Gaji KDH/WKDH	1.240,00	1.880,00	(34,04)	(640,00)
41	Beban Iuran Jaminan Kesehatan KDH/WKDH	5.000.880,00	5.446.080,00	(8,17)	(445.200,00)
42	Beban Iuran Jaminan Kecelakaan Kerja KDH/WKDH	102.960,00	112.320,00	(8,33)	(9.360,00)
43	Beban Iuran Jaminan Kematian KDH/WKDH	308.880,00	336.960,00	(8,33)	(28.080,00)
44	Beban Insentif bagi KDH/WKDH atas Pemungutan Pajak Daerah	758.800.811,00	644.818.538,00	17,68	113.982.273,00
45	Beban Dana Operasional Pimpinan DPRD	393.120.000,00	393.120.000,00	100,00	-
46	Beban Dana Operasional KDH/WKDH	983.100.000,00	1.017.000.000,00	(3,33)	(33.900.000,00)
47	Beban Pegawai BLUD	18.534.677.395,00	33.051.964.810,16	(43,92)	(14.517.287.415,16)
Jumlah		1.277.438.944.340,00	1.206.433.546.801,16	5,89	71.005.397.538,84

Beban Pegawai Pada SKPD dengan rincian sebagai berikut :

NO	BEBAN PEGAWAI PER SKPD	Tahun 2022	Tahun 2021	%	Kenaikan / (Penurunan)
		(Rp)	(Rp)		
1	Dinas Pendidikan dan Kebudayaan	793.515.688.813,00	720.558.489.684,00	10,13	72.957.199.129,00
2	Dinas Kesehatan	105.536.538.736,00	102.624.677.320,00	2,84	2.911.861.416,00
3	Puskesmas Adipala I	53.943.081,00	54.990.465,00	(1,90)	(1.047.384,00)
4	Puskesmas Adipala II	29.201.489,00	24.012.286,00	21,61	5.189.203,00
5	Puskesmas Bantarsari	68.886.727,00	59.095.167,00	16,57	9.791.560,00
6	Puskesmas Binangun	79.932.796,00	65.051.267,00	22,88	14.881.529,00
7	Puskesmas Cilacap Selatan I	30.560.558,00	44.457.946,00	(31,26)	(13.897.388,00)
8	Puskesmas Cilacap Selatan II	27.093.943,00	34.314.205,00	(21,04)	(7.220.262,00)
9	Puskesmas Cilacap Tengah I	30.272.961,00	30.598.386,00	(1,06)	(325.425,00)
10	Puskesmas Cilacap Tengah II	22.852.299,00	30.921.859,00	(26,10)	(8.069.560,00)
11	Puskesmas Cilacap Utara I	34.671.252,00	21.719.004,00	59,64	12.952.248,00
12	Puskesmas Cilacap Utara II	18.553.774,00	18.793.397,00	(1,28)	(239.623,00)
13	Puskesmas Cimanggu I	69.848.508,00	65.897.619,00	6,00	3.950.889,00
14	Puskesmas Cimanggu II	50.097.748,00	50.671.102,00	(1,13)	(573.354,00)
15	Puskesmas Cipari	70.904.060,00	70.271.208,00	0,90	632.852,00
16	Puskesmas Dayeuhluhur I	40.386.465,00	39.517.234,00	2,20	869.231,00



PEMERINTAH DAERAH KABUPATEN CILACAP
CATATAN ATAS LAPORAN KEUANGAN
Tahun Anggaran 2022

NO	BEBAN PEGAWAI PER SKPD	Tahun 2022 (Rp)	Tahun 2021 (Rp)	%	Kenaikan / (Penurunan)
17	Puskesmas Dayeuhluhur II	26.177.221,00	36.733.134,00	(28,74)	(10.555.913,00)
18	Puskesmas Gandrungmangu I	68.511.412,00	0,00	100,00	68.511.412,00
19	Puskesmas Gandrungmangu II	38.266.096,00	34.544.111,00	10,77	3.721.985,00
20	Puskesmas Jeruklegi I	50.394.558,00	44.170.598,00	14,09	6.223.960,00
21	Puskesmas Jeruklegi II	31.445.935,00	31.842.117,00	(1,24)	(396.182,00)
22	Puskesmas Kemplunglaut	17.229.536,00	13.619.271,00	26,51	3.610.265,00
23	Puskesmas Karangpucung I	60.774.916,00	47.844.300,00	27,03	12.930.616,00
24	Puskesmas Karangpucung II	22.073.832,00	23.270.140,16	(5,14)	(1.196.308,16)
25	Puskesmas Kawunganten	76.827.206,00	82.389.217,00	(6,75)	(5.562.011,00)
26	Puskesmas Kedungreja	85.067.372,00	83.431.694,00	1,96	1.635.678,00
27	Puskesmas Kesugihan I	63.257.310,00	50.540.179,00	25,16	12.717.131,00
28	Puskesmas Kesugihan II	43.654.395,00	41.440.002,00	5,34	2.214.393,00
29	Puskesmas Kroya I	79.230.442,00	79.743.139,00	(0,64)	(512.697,00)
30	Puskesmas Kroya II	45.372.267,00	46.619.322,00	(2,67)	(1.247.055,00)
31	Puskesmas Majenang I	86.839.528,00	89.313.957,00	(2,77)	(2.474.429,00)
32	Puskesmas Majenang II	59.158.658,00	54.258.213,00	9,03	4.900.445,00
33	Puskesmas Maos	52.028.300,00	42.588.297,00	22,17	9.440.003,00
34	Puskesmas Nusawungu I	52.796.502,00	46.868.778,00	12,65	5.927.724,00
35	Puskesmas Nusawungu II	46.210.729,00	43.217.227,00	6,93	2.993.502,00
36	Puskesmas Patimuan	50.150.550,00	44.730.381,00	12,12	5.420.169,00
37	Puskesmas Sampang	43.693.150,00	43.352.530,00	0,79	340.620,00
38	Puskesmas Sidareja	110.963.180,00	87.316.261,00	27,08	23.646.919,00
39	Puskesmas Wanareja I	75.306.933,00	79.506.672,00	(5,28)	(4.199.739,00)
40	Puskesmas Wanareja II	26.930.470,00	28.648.470,00	(6,00)	(1.718.000,00)
41	BLUD RSUD Cilacap	40.453.885.376,00	55.475.942.107,00	(27,08)	(15.022.056.731,00)
42	BLUD RSUD Majenang	18.978.122.238,00	19.299.202.193,00	(1,66)	(321.079.955,00)
43	Dinas Pekerjaan Umum Dan Penataan Ruang	15.015.292.120,00	14.232.787.092,00	5,50	782.505.028,00
44	Dinas Pengelolaan Sumber Daya Air	9.870.964.056,00	9.874.771.948,00	(0,04)	(3.807.892,00)
45	Dinas Perumahan, Kawasan Permukiman Dan Pertanahan	7.474.765.771,00	7.814.996.834,00	(4,35)	(340.231.063,00)
46	Satuan Polisi Pamong Praja	7.358.258.671,00	7.305.898.245,00	0,72	52.360.426,00
47	Badan Penanggulangan Bencana Daerah	5.403.078.165,00	5.388.358.190,00	0,27	14.719.975,00
48	Dinas Sosial	3.115.623.951,00	3.204.424.024,00	(2,77)	(88.800.073,00)
49	Dinas Ketenagakerjaan Dan Perindustrian	4.288.479.687,00	4.111.800.359,00	4,30	176.679.328,00
50	Dinas Pangan Dan Perkebunan	5.022.512.681,00	5.057.841.280,00	(0,70)	(35.328.599,00)
51	Dinas Lingkungan Hidup	8.079.835.219,00	8.367.279.826,00	(3,44)	(287.444.607,00)
52	Dinas Kependudukan Dan Pencatatan Sipil	6.505.067.678,00	6.374.846.654,00	2,04	130.221.024,00
53	Dinas Pemberdayaan Masyarakat Dan Desa	4.168.603.778,00	4.091.617.199,00	1,88	76.986.579,00
54	Dinas Keluarga Berencana , Pemberdayaan Perempuan Dan Perlindungan Anak	5.211.494.219,00	5.196.243.649,00	0,29	15.250.570,00
55	Dinas Perhubungan	6.610.005.015,00	6.242.555.261,00	5,89	367.449.754,00
56	Dinas Komunikasi Dan Informatika	4.738.425.125,00	4.054.781.190,00	16,86	683.643.935,00



PEMERINTAH DAERAH KABUPATEN CILACAP
CATATAN ATAS LAPORAN KEUANGAN
Tahun Anggaran 2022

NO	BEBAN PEGAWAI PER SKPD	Tahun 2022 (Rp)	Tahun 2021 (Rp)	%	Kenaikan / (Penurunan)
57	Dinas Penanaman Modal Dan Pelayanan Terpadu Satu Pintu	4.100.378.546,00	3.976.010.947,00	3,13	124.367.599,00
58	Dinas Pemuda, Olahraga Dan Pariwisata	3.994.092.602,00	4.372.120.330,00	(8,65)	(378.027.728,00)
59	Dinas Kearsipan Dan Perpustakaan	4.320.549.036,00	4.412.099.420,00	(2,07)	(91.550.384,00)
60	Dinas Perikanan	3.976.077.951,00	4.094.153.484,00	(2,88)	(118.075.533,00)
61	Dinas Pertanian	22.370.810.809,00	19.530.682.011,00	14,54	2.840.128.798,00
62	Dinas Perdagangan, Koperasi, Usaha Kecil Dan Menengah	8.759.136.069,00	8.680.860.765,00	0,90	78.275.304,00
63	Sekretariat Daerah	23.602.996.137,00	22.194.737.696,00	6,35	1.408.258.441,00
64	Kepala Daerah Dan Wakil Kepala Daerah	0,00	1.188.656.844,00	(100,00)	(1.188.656.844,00)
65	Inspektorat	7.652.908.436,00	6.989.158.400,00	9,50	663.750.036,00
66	Badan Perencanaan Pembangunan, Penelitian Dan Pengembangan Daerah	7.227.817.809,00	6.547.671.390,00	10,39	680.146.419,00
67	Badan Pendapatan, Pengelolaan Keuangan Dan Aset Daerah (SKPD)	25.493.432.767,00	22.761.019.819,00	12,00	2.732.412.948,00
68	Badan Kepegawaian, Pendidikan Dan Pelatihan Daerah	7.422.772.402,00	7.035.112.728,00	5,51	387.659.674,00
69	Sekretariat DPRD	35.230.847.587,00	5.273.922.203,00	568,02	29.956.925.384,00
70	DPRD	0,00	27.265.564.119,00	(100,00)	(27.265.564.119,00)
71	Kecamatan Cilacap Selatan	5.527.447.984,00	5.648.121.522,00	(2,14)	(120.673.538,00)
72	Kecamatan Cilacap Tengah	6.334.759.505,00	6.449.418.934,00	(1,78)	(114.659.429,00)
73	Kecamatan Cilacap Utara	5.786.555.986,00	6.026.130.541,00	(3,98)	(239.574.555,00)
74	Kecamatan Jeruklegi	2.354.370.044,00	2.403.198.055,00	(2,03)	(48.828.011,00)
75	Kecamatan Kawunganten	2.196.855.604,00	2.132.025.998,00	3,04	64.829.606,00
76	Kecamatan Bantarsari	1.625.573.185,00	1.730.080.904,00	(6,04)	(104.507.719,00)
77	Kecamatan Kesugihan	2.600.667.009,00	2.711.797.433,00	(4,10)	(111.130.424,00)
78	Kecamatan Adipala	2.374.153.049,00	2.611.866.263,00	(9,10)	(237.713.214,00)
79	Kecamatan Maos	2.831.070.296,00	3.071.041.460,00	(7,81)	(239.971.164,00)
80	Kecamatan Sampang	3.078.411.443,00	3.337.017.719,00	(7,75)	(258.606.276,00)
81	Kecamatan Kroya	2.600.869.047,00	2.911.470.167,00	(10,67)	(310.601.120,00)
82	Kecamatan Binangun	2.968.844.534,00	2.880.124.139,00	3,08	88.720.395,00
83	Kecamatan Nusawungu	2.768.628.649,00	2.858.242.151,00	(3,14)	(89.613.502,00)
84	Kecamatan Sidareja	2.246.330.087,00	2.033.643.703,00	10,46	212.686.384,00
85	Kecamatan Kedungreja	2.198.036.171,00	2.054.734.656,00	6,97	143.301.515,00
86	Kecamatan Gandrungmangu	2.249.375.238,00	2.101.997.895,00	7,01	147.377.343,00
87	Kecamatan Patimuan	2.051.871.425,00	1.967.376.738,00	4,29	84.494.687,00
88	Kecamatan Cipari	1.859.752.689,00	1.961.587.247,00	(5,19)	(101.834.558,00)
89	Kecamatan Karangpucung	2.071.301.490,00	2.173.158.509,00	(4,69)	(101.857.019,00)
90	Kecamatan Cimanggu	2.894.044.079,00	2.645.851.826,00	9,38	248.192.253,00
91	Kecamatan Majenang	2.482.914.315,00	2.371.548.372,00	4,70	111.365.943,00
92	Kecamatan Wanareja	2.115.901.198,00	2.077.981.308,00	1,82	37.919.890,00
93	Kecamatan Dayeuhluhur	1.835.189.560,00	1.829.130.081,00	0,33	6.059.479,00
94	Kecamatan Kungreja	1.930.295.720,00	1.863.137.345,00	3,60	67.158.375,00
95	Badan Kesatuan Bangsa Dan Politik	3.017.698.424,00	3.198.281.469,00	(5,65)	(180.583.045,00)
	JUMLAH	1.277.438.944.340,00	1.206.433.546.801,16	5,89	71.005.397.538,84



PEMERINTAH DAERAH KABUPATEN CILACAP
CATATAN ATAS LAPORAN KEUANGAN
Tahun Anggaran 2022

Beban Pegawai di Kepala Daerah Dan Wakil Kepala Daerah pada tahun 2022 sebesar Rp0,00 dikarenakan pindah ke Sekretariat Daerah dan Beban Pegawai DPRD pada tahun 2022 sebesar Rp0,00 dikarenakan pindah ke Sekretariat DPRD

V.4.b.2) Beban Barang dan Jasa

Beban Barang dan Jasa pada tahun 2022 dan 2021 masing-masing sebesar Rp888.013.311.298,44 dan Rp909.823.865.990,95 terdapat penurunan sebesar (Rp21.810.554.692,51) antara lain sebagai berikut:

V.4.b.2)a) Beban Persediaan

Beban Persediaan pada tahun 2022 dan 2021 masing-masing sebesar Rp312.211.026.827,66 dan Rp308.568.564.303,51 terdapat kenaikan sebesar Rp3.642.462.524,15 dengan rincian sebagai berikut:

Rekening	Beban Persediaan-LO	Tahun 2022 (Rp)	Tahun 2021 (Rp)	%	Kenaikan / (Penurunan)
8.1.2.01.01	Beban Barang Pakai Habis	309.736.239.683,66	307.214.369.019,51	0,82	2.521.870.664,15
8.1.2.01.02	Beban Barang Tak Habis Pakai	2.474.787.144,00	1.354.195.284,00	82,75	1.120.591.860,00
Jumlah		312.211.026.827,66	308.568.564.303,51	1,18	3.642.462.524,15

Rincian Beban Persediaan dapat dilihat pada **Lampiran 11**.

Beban Persediaan per SKPD dengan rincian sebagai berikut :

NO	BEBAN PERSEDIAAN PER SKPD	Tahun 2022 (Rp)	Tahun 2021 (Rp)	%	Kenaikan / (Penurunan)
1	Dinas Pendidikan dan Kebudayaan	89.680.837.104,00	85.330.219.705,80	5,10	4.350.617.398,20
2	Dinas Kesehatan	28.648.197.099,74	24.614.818.475,18	16,39	4.033.378.624,56
3	Puskesmas Adipala I	1.269.755.941,88	971.574.681,28	30,69	298.181.260,60
4	Puskesmas Adipala II	1.249.191.922,30	526.721.664,56	137,16	722.470.257,74
5	Puskesmas Bantarsari	1.853.217.616,66	993.350.011,74	86,56	859.867.604,92
6	Puskesmas Binangun	1.573.175.662,20	1.271.213.408,62	23,75	301.962.253,58
7	Puskesmas Cilacap Selatan I	834.770.893,07	575.365.919,91	45,09	259.404.973,16
8	Puskesmas Cilacap Selatan II	878.995.389,13	673.342.834,93	30,54	205.652.554,20
9	Puskesmas Cilacap Tengah I	749.472.401,99	697.058.108,18	7,52	52.414.293,81
10	Puskesmas Cilacap Tengah II	786.915.644,52	592.038.409,38	32,92	194.877.235,14
11	Puskesmas Cilacap Utara I	937.975.134,48	768.907.349,27	21,99	169.067.785,21
12	Puskesmas Cilacap Utara II	782.198.358,00	475.480.868,17	64,51	306.717.489,83
13	Puskesmas Cimanggu I	1.382.458.322,57	1.063.290.773,96	30,02	319.167.548,61
14	Puskesmas Cimanggu II	1.246.967.319,63	913.327.827,12	36,53	333.639.492,51
15	Puskesmas Cipari	1.893.333.748,30	1.701.927.036,50	11,25	191.406.711,80
16	Puskesmas Dayeuhluhur I	1.346.268.671,65	1.113.415.627,08	20,91	232.853.044,57
17	Puskesmas Dayeuhluhur II	969.321.761,45	718.213.856,81	34,96	251.107.904,64
18	Puskesmas Gandrungmangu I	1.816.798.052,50	1.342.530.679,76	35,33	474.267.372,74
19	Puskesmas Gandrungmangu II	798.243.771,75	657.377.135,33	21,43	140.866.636,42
20	Puskesmas Jeruklegi I	1.379.445.092,28	981.077.489,28	40,61	398.367.603,00
21	Puskesmas Jeruklegi II	743.114.779,90	643.192.375,03	15,54	99.922.404,87
22	Puskesmas Kemplaut	665.218.198,22	511.197.986,82	30,13	154.020.211,40



PEMERINTAH DAERAH KABUPATEN CILACAP
CATATAN ATAS LAPORAN KEUANGAN
Tahun Anggaran 2022

NO	BEBAN PERSEDIAAN PER SKPD	Tahun 2022 (Rp)	Tahun 2021 (Rp)	%	Kenaikan / (Penurunan)
23	Puskesmas Karangpucung I	1.313.573.758,66	1.130.760.077,95	16,17	182.813.680,71
24	Puskesmas Karangpucung II	705.614.993,54	519.803.771,94	35,75	185.811.221,60
25	Puskesmas Kawunganten	1.815.069.520,13	1.563.544.754,22	16,09	251.524.765,91
26	Puskesmas Kedungreja	2.007.202.728,34	1.496.139.980,99	34,16	511.062.747,35
27	Puskesmas Kesugihan I	1.416.083.488,93	845.668.954,03	67,45	570.414.534,90
28	Puskesmas Kesugihan II	1.230.290.502,38	910.304.012,27	35,15	319.986.490,11
29	Puskesmas Kroya I	2.046.660.968,93	1.574.275.400,40	30,01	472.385.568,53
30	Puskesmas Kroya II	1.078.045.520,02	703.041.479,71	53,34	375.004.040,31
31	Puskesmas Majenang I	1.219.552.020,79	1.141.956.067,72	6,80	77.595.953,07
32	Puskesmas Majenang II	1.367.372.488,53	972.773.718,32	40,56	394.598.770,21
33	Puskesmas Maos	1.320.555.955,42	947.479.945,87	39,38	373.076.009,55
34	Puskesmas Nusawungu I	1.151.638.575,74	720.680.113,24	59,80	430.958.462,50
35	Puskesmas Nusawungu II	1.362.044.183,34	746.346.506,66	82,49	615.697.676,68
36	Puskesmas Patimuan	1.105.005.716,11	953.864.323,35	15,85	151.141.392,76
37	Puskesmas Sampang	1.688.260.305,17	1.051.265.531,34	60,59	636.994.773,83
38	Puskesmas Sidareja	2.409.199.881,70	2.207.444.386,05	9,14	201.755.495,65
39	Puskesmas Wanareja I	1.915.970.949,61	1.263.334.704,98	51,66	652.636.244,63
40	Puskesmas Wanareja II	907.060.266,98	733.427.816,08	23,67	173.632.450,90
41	BLUD RSUD Cilacap	49.714.911.626,06	58.965.972.072,68	(15,69)	(9.251.060.446,62)
42	BLUD RSUD Majenang	23.177.933.487,06	26.344.558.041,00	(12,02)	(3.166.624.553,94)
43	Dinas Pekerjaan Umum Dan Penataan Ruang	1.145.129.244,00	1.121.370.800,00	2,12	23.758.444,00
44	Dinas Pengelolaan Sumber Daya Air	848.513.750,00	1.292.816.230,00	(34,37)	(444.302.480,00)
45	Dinas Perumahan, Kawasan Permukiman Dan Pertanahan	5.081.504.525,00	3.759.026.225,00	35,18	1.322.478.300,00
46	Satuan Polisi Pamong Praja	1.443.669.100,00	2.695.639.380,00	(46,44)	(1.251.970.280,00)
47	Badan Penanggulangan Bencana Daerah	1.149.864.000,00	1.463.831.454,00	(21,45)	(313.967.454,00)
48	Dinas Sosial	775.009.760,00	1.026.715.647,00	(24,52)	(251.705.887,00)
49	Dinas Ketenagakerjaan Dan Perindustrian	606.786.700,00	1.050.579.725,00	(42,24)	(443.793.025,00)
50	Dinas Pangan Dan Perkebunan	1.361.891.660,00	1.614.957.071,00	(15,67)	(253.065.411,00)
51	Dinas Lingkungan Hidup	4.568.334.324,00	6.606.449.592,00	(30,85)	(2.038.115.268,00)
52	Dinas Kependudukan Dan Pencatatan Sipil	5.765.119.290,00	3.334.974.379,00	72,87	2.430.144.911,00
53	Dinas Pemberdayaan Masyarakat Dan Desa	886.251.100,00	1.747.966.325,00	(49,30)	(861.715.225,00)
54	Dinas Keluarga Berencana , Pemberdayaan Perempuan Dan Perlindungan Anak	3.810.595.798,00	3.887.733.554,00	(1,98)	(77.137.756,00)
55	Dinas Perhubungan	1.439.896.989,00	2.022.838.410,00	(28,82)	(582.941.421,00)
56	Dinas Komunikasi Dan Informatika	739.544.450,00	905.485.850,00	(18,33)	(165.941.400,00)
57	Dinas Penanaman Modal Dan Pelayanan Terpadu Satu Pintu	651.383.650,00	725.610.298,00	(10,23)	(74.226.648,00)
58	Dinas Pemuda, Olahraga Dan Pariwisata	1.787.396.800,00	1.065.612.054,00	67,73	721.784.746,00
59	Dinas Kearsipan Dan Perpustakaan	745.806.350,00	600.763.050,00	24,14	145.043.300,00
60	Dinas Perikanan	827.699.800,00	1.489.091.925,00	(44,42)	(661.392.125,00)
61	Dinas Pertanian	1.266.208.785,00	3.594.460.470,00	(64,77)	(2.328.251.685,00)
62	Dinas Perdagangan, Koperasi, Usaha Kecil Dan Menengah	2.327.976.519,00	1.190.817.232,00	95,49	1.137.159.287,00
63	Sekretariat Daerah	10.101.780.637,00	8.640.877.289,00	16,91	1.460.903.348,00



PEMERINTAH DAERAH KABUPATEN CILACAP
CATATAN ATAS LAPORAN KEUANGAN
Tahun Anggaran 2022

NO	BEBAN PERSEDIAAN PER SKPD	Tahun 2022 (Rp)	Tahun 2021 (Rp)	%	Kenaikan / (Penurunan)
64	Inspektorat	739.029.921,00	1.067.703.446,00	(30,78)	(328.673.525,00)
65	Badan Perencanaan Pembangunan, Penelitian Dan Pengembangan Daerah	2.245.962.295,00	1.968.141.840,00	14,12	277.820.455,00
66	Badan Pendapatan, Pengelolaan Keuangan Dan Aset Daerah (SKPD)	4.185.250.541,00	4.014.497.092,00	4,25	170.753.449,00
67	Badan Pendapatan, Pengelolaan Keuangan Dan Aset Daerah (SKPKD)	1.148.743.500,00	2.483.561.670,00	(53,75)	(1.334.818.170,00)
68	Badan Kepegawaian, Pendidikan Dan Pelatihan Daerah	1.562.801.120,00	2.883.584.595,00	(45,80)	(1.320.783.475,00)
69	Sekretariat DPRD	6.242.953.348,00	4.268.196.880,00	46,27	1.974.756.468,00
70	Kecamatan Cilacap Selatan	772.384.655,00	1.068.236.126,00	(27,70)	(295.851.471,00)
71	Kecamatan Cilacap Tengah	869.237.974,00	1.542.999.313,00	(43,67)	(673.761.339,00)
72	Kecamatan Cilacap Utara	670.473.049,00	1.175.465.684,00	(42,96)	(504.992.635,00)
73	Kecamatan Jeruklegi	258.681.100,00	313.677.651,00	(17,53)	(54.996.551,00)
74	Kecamatan Kawunganten	210.693.650,00	244.773.850,00	(13,92)	(34.080.200,00)
75	Kecamatan Bantarsari	224.524.750,00	265.475.950,00	(15,43)	(40.951.200,00)
76	Kecamatan Kesugihan	222.750.900,00	240.722.750,00	(7,47)	(17.971.850,00)
77	Kecamatan Adipala	217.917.575,00	218.430.245,00	(0,23)	(512.670,00)
78	Kecamatan Maos	255.395.300,00	278.296.400,00	(8,23)	(22.901.100,00)
79	Kecamatan Sampang	257.860.200,00	278.886.750,00	(7,54)	(21.026.550,00)
80	Kecamatan Kroya	268.078.000,00	268.422.500,00	(0,13)	(344.500,00)
81	Kecamatan Binangun	252.840.000,00	238.714.682,00	5,92	14.125.318,00
82	Kecamatan Nusawungu	284.870.147,00	269.193.392,00	5,82	15.676.755,00
83	Kecamatan Sidareja	243.222.850,00	255.777.100,00	(4,91)	(12.554.250,00)
84	Kecamatan Kedungreja	227.960.200,00	291.970.150,00	(21,92)	(64.009.950,00)
85	Kecamatan Gandrungmangu	220.488.564,00	260.554.415,00	(15,38)	(40.065.851,00)
86	Kecamatan Patimuan	339.210.804,00	328.146.554,00	3,37	11.064.250,00
87	Kecamatan Cipari	208.353.590,00	217.980.378,00	(4,42)	(9.626.788,00)
88	Kecamatan Karangpucung	264.083.820,00	236.534.955,00	11,65	27.548.865,00
89	Kecamatan Cimanggu	293.426.500,00	362.543.950,00	(19,06)	(69.117.450,00)
90	Kecamatan Majenang	288.489.365,00	428.867.470,00	(32,73)	(140.378.105,00)
91	Kecamatan Wanareja	223.368.263,00	235.787.737,00	(5,27)	(12.419.474,00)
92	Kecamatan Dayeuhluhur	221.282.350,00	297.155.300,00	(25,53)	(75.872.950,00)
93	Kecamatan Kunglout	226.355.150,00	208.915.085,00	8,35	17.440.065,00
94	Badan Kesatuan Bangsa Dan Politik	796.054.292,00	589.449.550,00	35,05	206.604.742,00
JUMLAH		312.211.026.827,66	308.568.564.303,51	1,18	3.642.462.524,15

1) Beban Barang Pakai Habis-LO

Beban Barang Pakai Habis-LO pada tahun 2022 Tahun 2021 masing-masing sebesar Rp309.736.239.683,66 dan Rp307.214.369.019,51 terdapat kenaikan sebesar Rp2.521.870.664,15 dengan rincian sebagai berikut:

Rekening	Beban Barang Pakai Habis-LO	Tahun 2022 (Rp)	Tahun 2021 (Rp)	%	Kenaikan / (Penurunan)
8.1.2.01.01.0001	Beban Bahan-Bahan Bangunan dan Konstruksi	11.467.919.410,00	7.952.893.116,00	44,20	3.515.026.294,00



PEMERINTAH DAERAH KABUPATEN CILACAP
CATATAN ATAS LAPORAN KEUANGAN
Tahun Anggaran 2022

Rekening	Beban Barang Pakai Habis-LO	Tahun 2022 (Rp)	Tahun 2021 (Rp)	%	Kenaikan / (Penurunan)
8.1.2.01.01.0002	Beban Bahan-Bahan Kimia	772.353.518,00	13.846.858.359,00	(94,42)	(13.074.504.841,00)
8.1.2.01.01.0004	Beban Bahan-Bahan Bakar dan Pelumas	9.046.092.210,00	10.131.856.490,00	(10,72)	(1.085.764.280,00)
8.1.2.01.01.0005	Beban Bahan-Bahan Baku	554.634.623,00	0,00	100,00	554.634.623,00
8.1.2.01.01.0008	Beban Bahan-Bahan/Bibit Tanaman	1.391.047.136,00	802.349.379,00	73,37	588.697.757,00
8.1.2.01.01.0009	Beban Bahan-Isi Tabung Pemadam Kebakaran	145.499.450,00	123.197.277,00	18,10	22.302.173,00
8.1.2.01.01.0010	Beban Bahan-Isi Tabung Gas	1.360.016.648,00	1.039.155.428,00	30,88	320.861.220,00
8.1.2.01.01.0011	Beban Bahan-Bahan/Bibit Temak/Bibit Ikan	91.132.200,00	527.413.157,00	(82,72)	(436.280.957,00)
8.1.2.01.01.0012	Beban Bahan-Bahan Lainnya	5.799.464.141,00	17.217.214.828,40	(66,32)	(11.417.750.687,40)
8.1.2.01.01.0013	Beban Suku Cadang-Suku Cadang Alat Angkutan	1.702.187.699,00	2.491.257.615,00	(31,67)	(789.069.916,00)
8.1.2.01.01.0014	Beban Suku Cadang-Suku Cadang Alat Besar	110.132.600,00	104.545.100,00	5,34	5.587.500,00
8.1.2.01.01.0015	Beban Suku Cadang-Suku Cadang Alat Kedokteran	407.075.888,00	113.653.240,00	258,17	293.422.648,00
8.1.2.01.01.0016	Beban Suku Cadang-Suku Cadang Alat Laboratorium	164.729.472,00	215.972.325,00	(23,73)	(51.242.853,00)
8.1.2.01.01.0017	Beban Suku Cadang-Suku Cadang Alat Pemancar	10.044.500,00	64.596.000,00	(84,45)	(54.551.500,00)
8.1.2.01.01.0018	Beban Suku Cadang-Suku Cadang Alat Studio dan Komunikasi	28.801.000,00	76.423.600,00	(62,31)	(47.622.600,00)
8.1.2.01.01.0019	Beban Suku Cadang-Suku Cadang Alat Pertanian	37.241.360,00	0,00	100,00	37.241.360,00
8.1.2.01.01.0020	Beban Suku Cadang-Suku Cadang Alat Bengkel	13.242.500,00	0,00	100,00	13.242.500,00
8.1.2.01.01.0023	Beban Suku Cadang-Suku Cadang Lainnya	15.809.400,00	905.527.403,00	(98,25)	(889.718.003,00)
8.1.2.01.01.0024	Beban Alat/Bahan untuk Kegiatan Kantor-Alat Tulis Kantor	28.160.293.603,00	26.771.243.235,80	5,19	1.389.050.367,20
8.1.2.01.01.0025	Beban Alat/Bahan untuk Kegiatan Kantor- Kertas dan Cover	810.388.957,00	263.186.800,00	207,91	547.202.157,00
8.1.2.01.01.0026	Beban Alat/Bahan untuk Kegiatan Kantor- Bahan Cetak	36.473.860.485,50	34.945.607.342,00	4,37	1.528.253.143,50
8.1.2.01.01.0027	Beban Alat/Bahan untuk Kegiatan Kantor- Benda Pos	1.523.872.201,00	900.116.101,00	69,30	623.756.100,00
8.1.2.01.01.0028	Beban Alat/Bahan untuk Kegiatan Kantor- Persediaan Dokumen/Administrasi Tender	1.426.650,00	95.455.050,00	(98,51)	(94.028.400,00)
8.1.2.01.01.0029	Beban Alat/Bahan untuk Kegiatan Kantor-Bahan Komputer	2.919.694.598,00	1.388.108.519,00	110,34	1.531.586.079,00
8.1.2.01.01.0030	Beban Alat/Bahan untuk Kegiatan Kantor- Perabot Kantor	7.898.442.477,00	7.906.012.481,00	(0,10)	(7.570.004,00)
8.1.2.01.01.0031	Beban Alat/Bahan untuk Kegiatan Kantor-Alat Listrik	8.009.412.117,00	5.983.889.254,00	33,85	2.025.522.863,00
8.1.2.01.01.0032	Beban Alat/Bahan untuk Kegiatan Kantor- Perlengkapan Dinas	630.027.714,00	304.847.150,00	106,67	325.180.564,00
8.1.2.01.01.0034	Beban Alat/Bahan untuk Kegiatan Kantor- Perlengkapan Pendukung Olah Raga	1.308.059.068,00	186.686.063,00	600,67	1.121.373.005,00
8.1.2.01.01.0035	Beban Alat/Bahan untuk Kegiatan Kantor- Suvenir/Cendera Mata	630.802.840,00	740.534.950,00	(14,82)	(109.732.110,00)
8.1.2.01.01.0036	Beban Alat/Bahan untuk	5.610.993.331,00	7.684.445.595,00	(26,98)	(2.073.452.264,00)



PEMERINTAH DAERAH KABUPATEN CILACAP
CATATAN ATAS LAPORAN KEUANGAN
Tahun Anggaran 2022

Rekening	Beban Barang Pakai Habis-LO	Tahun 2022 (Rp)	Tahun 2021 (Rp)	%	Kenaikan / (Penurunan)
	Kegiatan Kantor- Alat/Bahan untuk Kegiatan Kantor Lainnya				
8.1.2.01.01.0037	Beban Obat-Obatan-Obat	90.670.509.629,03	35.334.063.618,87	156,61	55.336.446.010,16
8.1.2.01.01.0038	Beban Obat-Obatan-Obat-Obatan Lainnya	19.559.415.656,13	60.722.129.650,44	(67,79)	(41.162.713.994,31)
8.1.2.01.01.0039	Beban Barang untuk Dijual/Diserahkan kepada Masyarakat	44.969.000,00	0,00	100,00	44.969.000,00
8.1.2.01.01.0043	Beban Natura dan Pakan-Natura	0,00	3.818.321.281,00	(100,00)	(3.818.321.281,00)
8.1.2.01.01.0044	Beban Natura dan Pakan-Pakan	4.391.935.030,00	436.508.300,00	906,15	3.955.426.730,00
8.1.2.01.01.0045	Beban Natura dan Pakan-Natura dan Pakan Lainnya	395.960.350,00	0,00	100,00	395.960.350,00
8.1.2.01.01.0049	Beban Persediaan Penelitian-Persediaan Penelitian Lainnya	71.531.700,00	173.258.546,00	(58,71)	(101.726.846,00)
8.1.2.01.01.0052	Beban Makanan dan Minuman Rapat	6.521.650,00	32.883.160.588,00	(99,98)	(32.876.638.938,00)
8.1.2.01.01.0053	Beban Makanan dan Minuman Jamuan Tamu	27.604.705.972,00	9.595.728.327,00	187,68	18.008.977.645,00
8.1.2.01.01.0054	Beban Penambah Daya Tahan Tubuh	5.491.828.015,00	13.633.393.834,00	(59,72)	(8.141.565.819,00)
8.1.2.01.01.0055	Beban Makanan dan Minuman pada Fasilitas Pelayanan Urusan Pendidikan	9.565.540.824,00	0,00	0,00	9.565.540.824,00
8.1.2.01.01.0056	Beban Makanan dan Minuman pada Fasilitas Pelayanan Urusan Kesehatan	13.608.288.325,00	2.801.785.536,00	385,70	10.806.502.789,00
8.1.2.01.01.0057	Beban Makanan dan Minuman pada Fasilitas Pelayanan Urusan Sosial	3.536.795.895,00	11.000.000,00	32.052,69	3.525.795.895,00
8.1.2.01.01.0058	Beban Makanan dan Minuman Aktivitas Lapangan	15.870.000,00	1.092.960.200,00	(98,55)	(1.077.090.200,00)
8.1.2.01.01.0059	Beban Pakaian Dinas KDH dan WKDH	2.140.465.300,00	0,00	100,00	2.140.465.300,00
8.1.2.01.01.0061	Beban Pakaian Sipil Harian (PSH)	24.000.000,00	166.670.000,00	(85,60)	(142.670.000,00)
8.1.2.01.01.0062	Beban Pakaian Sipil Lengkap (PSL)	181.300.500,00	71.395.000,00	153,94	109.905.500,00
8.1.2.01.01.0063	Beban Pakaian Dinas Harian (PDH)	42.000.000,00	910.553.950,00	(95,39)	(868.553.950,00)
8.1.2.01.01.0064	Beban Pakaian Dinas Lapangan (PDL)	1.837.623.180,00	449.014.600,00	309,26	1.388.608.580,00
8.1.2.01.01.0066	Beban Pakaian Dinas Upacara (PDU)	1.304.289.980,00	0,00	100,00	1.304.289.980,00
8.1.2.01.01.0067	Beban Pakaian Penyelamatan	26.807.400,00	0,00	100,00	26.807.400,00
8.1.2.01.01.0069	Beban Pakaian Teknik	183.289.300,00	0,00	100,00	183.289.300,00
8.1.2.01.01.0071	Beban Pakaian Kerja Laboratorium	3.500.000,00	0,00	100,00	3.500.000,00
8.1.2.01.01.0065	Beban Pakaian Sipil Resmi (PSR)	501900	15.000.000,00	(96,65)	(14.498.100,00)
8.1.2.01.01.0073	Beban Pakaian KORPRI	109.109.111,00	1.350.000,00	7.982,16	107.759.111,00
8.1.2.01.01.0074	Beban Pakaian Adat Daerah	164.692.600,00	169.865.000,00	(3,05)	(5.172.400,00)
8.1.2.01.01.0075	Beban Pakaian Batik Tradisional	884.842.770,00	1.506.887.700,00	(41,28)	(622.044.930,00)
8.1.2.01.01.0076	Beban Pakaian Olahraga	695.632.300,00	614.777.030,00	13,15	80.855.270,00
8.1.2.01.01.0077	Beban Pakaian Paskibraka	79.615.500,00	23.500.000,00	238,79	56.115.500,00
Jumlah		309.736.239.683,66	307.214.369.019,51	0,82	2.521.870.664,15



PEMERINTAH DAERAH KABUPATEN CILACAP
CATATAN ATAS LAPORAN KEUANGAN
Tahun Anggaran 2022

2) Beban Barang tak Pakai Habis-LO

Beban Barang tak Pakai Habis-LO pada tahun 2022 Tahun 2021 masing-masing sebesar Rp2.474.787.144,00 dan Rp1.354.195.284,00 terdapat kenaikan sebesar Rp1.120.591.860,00 dengan rincian sebagai berikut:

Rekening	Beban Barang tak Pakai Habis-LO	Tahun 2022 (Rp)	Tahun 2021 (Rp)	%	Kenaikan / (Penurunan)
8.1.2.01.02.0003	Beban Komponen-Komponen Peralatan	1.242.782.832,00	91.215.000,00	1.262,48	1.151.567.832,00
8.1.2.01.02.0004	Beban Komponen-Komponen Rambu-Rambu	433.890.089,00	1.236.440.284,00	(64,91)	(802.550.195,00)
8.1.2.01.02.0006	Beban Komponen-Komponen Lainnya	796.264.623,00	26.450.000,00	2.910,45	769.814.623,00
8.1.2.01.02.0012	Beban Pipa-Pipa Plastik PVC (UPVC)	1.849.600,00	90.000,00	1.955,11	1.759.600,00
Jumlah		2.474.787.144,00	1.354.195.284,00	82,75	1.120.591.860,00

Terdapat selisih/perbedaan Beban Persediaan LRA dan LO dapat dijelaskan sebagai berikut :

Rekening	Beban Persediaan-LO	LO (Rp)	LRA (Rp)	SELISIH	KETERANGAN
8.1.2.01.01	Beban Barang Pakai Habis	309.736.239.683,66	151.603.724.398,00	158.132.515.285,66	Reklas Beban Barjas BLUD, Extracomptable, BM tdk jadi Aset, Hibah dari Pusat, Utang dari Barjas, Mutasi Obat dari SKPD lain dan Reklas Belanja Tak terduga
8.1.2.01.02	Beban Barang Tak Habis Pakai	2.474.787.144,00	501.694.770,00	1.973.092.374,00	Extracomptable, BM tdk jadi Aset, Reklas Beban Barjas BLUD, dan Hibah dari Pusat
Jumlah		312.211.026.827,66	152.105.419.168,00	160.105.607.659,66	

V.4.b.2)b) Beban Jasa

Beban Jasa pada tahun 2022 dan tahun 2021 masing-masing sebesar Rp452.479.931.998,78 dan Rp506.574.648.658,44 terdapat penurunan sebesar Rp54.094.716.659,66 dengan rincian sebagai berikut:

Rekening	Beban Jasa	Tahun 2022 (Rp)	Tahun 2021 (Rp)	%	Kenaikan / (Penurunan)
8.1.2.02.01	Beban Jasa Kantor	358.535.652.478,04	417.042.071.491,13	(14,03)	(58.506.419.013,09)
8.1.2.02.02	Beban Iuran Jaminan/Asuransi	52.868.537.479,74	48.262.617.520,31	9,54	4.605.919.959,43
8.1.2.02.03	Beban Sewa Tanah	24.609.200,00	0,00	100,00	24.609.200,00
8.1.2.02.04	Beban Sewa Peralatan dan Mesin	6.717.499.336,00	3.661.105.993,00	83,48	3.056.393.343,00
8.1.2.02.05	Beban Sewa Gedung dan Bangunan	2.735.783.985,00	3.341.981.249,00	(18,14)	(606.197.264,00)
8.1.2.02.07	Beban Sewa Aset Tetap Lainnya	35.366.000,00	7.507.500,00	371,08	27.858.500,00
8.1.2.02.08	Beban Jasa Konsultansi Konstruksi	4.738.739.425,00	5.512.924.445,00	(14,04)	(774.185.020,00)
8.1.2.02.09	Beban Jasa Konsultansi Non Konstruksi	2.871.538.690,00	10.308.676.702,00	(72,14)	(7.437.138.012,00)
8.1.2.02.11	Beban Beasiswa Pendidikan PNS	159.800.000,00	90.200.000,00	77,16	69.600.000,00
8.1.2.02.12	Beban Kursus/Pelatihan, Sosialisasi, Bimbingan Teknis serta Pendidikan dan Pelatihan	20.225.604.737,00	10.671.234.598,00	89,53	9.554.370.139,00
8.1.2.02.13	Beban Jasa Insentif Pemungutan Pajak Daerah bagi Pegawai Non ASN	2.555.411.692,00	2.169.107.883,00	17,81	386.303.809,00
8.1.2.02.14	Beban Jasa Insentif bagi Pegawai Non ASN atas Pemungutan Retribusi	833.799.860,00	1.151.278.761,00	(27,58)	(317.478.901,00)



PEMERINTAH DAERAH KABUPATEN CILACAP
CATATAN ATAS LAPORAN KEUANGAN
Tahun Anggaran 2022

Rekening	Beban Jasa	Tahun 2022 (Rp)	Tahun 2021 (Rp)	%	Kenaikan / (Penurunan)
8 . 1 . 2 . 05 . 01	Beban Uang Yang diberikan kepada Pihak ketiga/pihak lain/masyarakat		3.323.353.875,00	(100,00)	(3.323.353.875,00)
8 . 1 . 2 . 05 . 02	Beban Jasa Yang diberikan kepada Pihak ketiga/pihak lain/masyarakat	177.589.116,00	1.032.588.641,00	(82,80)	(854.999.525,00)
Jumlah		452.479.931.998,78	506.574.648.658,44	(10,68)	(54.094.716.659,66)

Beban Jasa per SKPD dengan rincian sebagai berikut :

NO	BEBAN JASA PADA SKPD	Tahun 2022 (Rp)	Tahun 2021 (Rp)	%	Kenaikan / (Penurunan)
1	Dinas Pendidikan dan Kebudayaan	80.671.976.560,00	119.537.141.023,00	(32,51)	(38.865.164.463,00)
2	Dinas Kesehatan	52.863.442.861,00	63.112.602.679,00	(16,24)	(10.249.159.818,00)
3	Puskesmas Adipala I	2.317.036.224,00	2.218.621.983,00	4,44	98.414.241,00
4	Puskesmas Adipala II	1.371.173.786,00	1.178.596.441,00	16,34	192.577.345,00
5	Puskesmas Bantarsari	3.140.238.032,00	2.609.162.905,00	20,35	531.075.127,00
6	Puskesmas Binangun	2.656.246.322,00	2.423.630.734,00	9,60	232.615.588,00
7	Puskesmas Cilacap Selatan I	1.272.245.764,00	1.197.205.040,00	6,27	75.040.724,00
8	Puskesmas Cilacap Selatan II	1.190.344.867,00	1.103.188.927,00	7,90	87.155.940,00
9	Puskesmas Cilacap Tengah I	1.457.478.931,00	1.276.516.809,00	14,18	180.962.122,00
10	Puskesmas Cilacap Tengah II	1.291.245.488,00	1.211.233.965,00	6,61	80.011.523,00
11	Puskesmas Cilacap Utara I	1.488.382.146,00	1.368.484.910,00	8,76	119.897.236,00
12	Puskesmas Cilacap Utara II	1.026.918.343,00	893.037.641,00	14,99	133.880.702,00
13	Puskesmas Cimanggu I	2.236.890.834,00	2.069.576.887,00	8,08	167.313.947,00
14	Puskesmas Cimanggu II	1.741.382.198,00	1.704.142.381,00	2,19	37.239.817,00
15	Puskesmas Cipari	3.009.588.391,00	2.988.140.411,00	0,72	21.447.980,00
16	Puskesmas Dayeuhluhur I	1.865.184.509,00	1.874.593.277,00	(0,50)	(9.408.768,00)
17	Puskesmas Dayeuhluhur II	1.191.213.192,00	1.126.113.428,00	5,78	65.099.764,00
18	Puskesmas Gandrungmangu I	2.754.403.657,00	2.778.348.623,00	(0,86)	(23.944.966,00)
19	Puskesmas Gandrungmangu II	1.544.046.391,00	1.440.135.440,00	7,22	103.910.951,00
20	Puskesmas Jeruklegi I	1.933.819.074,00	1.813.341.230,00	6,64	120.477.844,00
21	Puskesmas Jeruklegi II	1.237.863.507,00	1.134.878.379,00	9,07	102.985.128,00
22	Puskesmas Kumpulglaut	1.425.151.732,00	1.180.690.462,00	20,70	244.461.270,00
23	Puskesmas Karangpucung I	1.876.566.322,00	1.888.789.515,00	(0,65)	(12.223.193,00)
24	Puskesmas Karangpucung II	1.116.432.499,00	1.169.407.195,00	(4,53)	(52.974.696,00)
25	Puskesmas Kawunganten	3.398.689.799,00	3.121.147.626,00	8,89	277.542.173,00
26	Puskesmas Kedungreja	3.435.248.010,00	3.340.558.389,00	2,83	94.689.621,00
27	Puskesmas Kesugihan I	2.348.621.861,00	2.119.329.975,00	10,82	229.291.886,00
28	Puskesmas Kesugihan II	1.792.987.559,00	1.671.396.718,00	7,27	121.590.841,00
29	Puskesmas Kroya I	3.194.049.633,00	3.070.828.213,00	4,01	123.221.420,00
30	Puskesmas Kroya II	1.802.237.742,00	1.706.583.626,00	5,61	95.654.116,00
31	Puskesmas Majenang I	2.799.965.242,00	2.699.771.824,00	3,71	100.193.418,00
32	Puskesmas Majenang II	2.049.050.344,00	1.924.412.458,00	6,48	124.637.886,00



PEMERINTAH DAERAH KABUPATEN CILACAP
CATATAN ATAS LAPORAN KEUANGAN
Tahun Anggaran 2022

NO	BEBAN JASA PADA SKPD	Tahun 2022 (Rp)	Tahun 2021 (Rp)	%	Kenaikan / (Penurunan)
33	Puskesmas Maos	2.144.610.734,00	2.004.937.685,00	6,97	139.673.049,00
34	Puskesmas Nusawungu I	2.064.685.242,00	1.798.612.733,00	14,79	266.072.509,00
35	Puskesmas Nusawungu II	1.931.055.387,00	1.763.994.259,00	9,47	167.061.128,00
36	Puskesmas Patimuan	2.144.552.842,00	2.141.301.371,00	0,15	3.251.471,00
37	Puskesmas Sampang	1.883.093.282,00	1.812.956.379,00	3,87	70.136.903,00
38	Puskesmas Sidareja	4.112.865.918,60	3.733.058.564,80	10,17	379.807.353,80
39	Puskesmas Wanareja I	2.225.845.934,00	2.321.588.169,00	(4,12)	(95.742.235,00)
40	Puskesmas Wanareja II	1.282.831.537,00	1.288.559.810,00	(0,44)	(5.728.273,00)
41	BLUD RSUD Cilacap	66.573.978.505,00	78.064.297.093,00	(14,72)	(11.490.318.588,00)
42	BLUD RSUD Majenang	27.828.408.806,27	40.166.695.440,00	(30,72)	(12.338.286.633,73)
43	Dinas Pekerjaan Umum Dan Penataan Ruang	2.693.485.970,00	3.213.297.899,00	(16,18)	(519.811.929,00)
44	Dinas Pengelolaan Sumber Daya Air	4.134.399.765,00	3.837.998.066,00	7,72	296.401.699,00
45	Dinas Perumahan, Kawasan Permukiman Dan Pertanahan	2.798.548.082,00	3.199.349.994,00	(12,53)	(400.801.912,00)
46	Satuan Polisi Pamong Praja	5.156.252.686,00	5.311.425.898,00	(2,92)	(155.173.212,00)
47	Badan Penanggulangan Bencana Daerah	1.863.576.163,00	1.861.247.054,00	0,13	2.329.109,00
48	Dinas Sosial	1.680.771.931,00	1.449.537.088,00	15,95	231.234.843,00
49	Dinas Ketenagakerjaan Dan Perindustrian	2.067.263.000,00	1.962.736.935,00	5,33	104.526.065,00
50	Dinas Pangan Dan Perkebunan	2.271.957.270,00	1.727.850.074,00	31,49	544.107.196,00
51	Dinas Lingkungan Hidup	5.995.045.733,00	6.612.514.317,00	(9,34)	(617.468.584,00)
52	Dinas Kependudukan Dan Pencatatan Sipil	2.203.898.443,00	2.404.312.075,00	(8,34)	(200.413.632,00)
53	Dinas Pemberdayaan Masyarakat Dan Desa	5.933.999.709,00	5.584.980.962,00	6,25	349.018.747,00
54	Dinas Keluarga Berencana , Pemberdayaan Perempuan Dan Perlindungan Anak	13.935.385.157,00	7.368.454.629,00	89,12	6.566.930.528,00
55	Dinas Perhubungan	2.085.217.988,00	2.101.972.882,00	(0,80)	(16.754.894,00)
56	Dinas Komunikasi Dan Informatika	9.365.600.269,00	9.613.021.383,00	(2,57)	(247.421.114,00)
57	Dinas Penanaman Modal Dan Pelayanan Terpadu Satu Pintu	1.189.325.398,00	1.075.764.589,00	10,56	113.560.809,00
58	Dinas Pemuda, Olahraga Dan Pariwisata	1.986.206.877,00	1.517.319.404,00	30,90	468.887.473,00
59	Dinas Kearsipan Dan Perpustakaan	685.377.149,00	754.751.912,00	(9,19)	(69.374.763,00)
60	Dinas Perikanan	1.426.545.618,00	955.156.267,00	49,35	471.389.351,00
61	Dinas Pertanian	4.456.975.010,00	3.228.137.123,00	38,07	1.228.837.887,00
62	Dinas Perdagangan, Koperasi, Usaha Kecil Dan Menengah	4.280.810.500,00	3.852.517.287,00	11,12	428.293.213,00
63	Sekretariat Daerah	8.449.668.327,00	6.640.724.759,00	27,24	1.808.943.568,00
64	Inspektorat	2.222.122.166,00	1.552.089.224,00	43,17	670.032.942,00
65	Badan Perencanaan Pembangunan, Penelitian Dan Pengembangan Daerah	3.479.494.795,00	3.240.259.158,00	7,38	239.235.637,00
66	Badan Pendapatan, Pengelolaan Keuangan Dan Aset Daerah (SKPD)	33.276.411.169,83	31.965.239.265,80	4,10	1.311.171.904,03
67	Badan Pendapatan, Pengelolaan Keuangan Dan Aset Daerah (SKPKD)	125.840.000,00	1.725.390.000,00	(92,71)	(1.599.550.000,00)
68	Badan Kepegawaian, Pendidikan Dan Pelatihan Daerah	6.404.604.915,00	5.834.491.326,00	9,77	570.113.589,00
69	Sekretariat DPRD	5.009.151.509,08	4.916.282.557,84	1,89	92.868.951,24



PEMERINTAH DAERAH KABUPATEN CILACAP
CATATAN ATAS LAPORAN KEUANGAN
Tahun Anggaran 2022

NO	BEBAN JASA PADA SKPD	Tahun 2022 (Rp)	Tahun 2021 (Rp)	%	Kenaikan / (Penurunan)
70	Kecamatan Cilacap Selatan	1.781.846.003,00	1.155.368.280,00	54,22	626.477.723,00
71	Kecamatan Cilacap Tengah	2.006.417.004,00	1.224.733.200,00	63,82	781.683.804,00
72	Kecamatan Cilacap Utara	1.942.729.826,00	1.412.709.752,00	37,52	530.020.074,00
73	Kecamatan Jeruklegi	149.506.939,00	163.755.387,00	(8,70)	(14.248.448,00)
74	Kecamatan Kawunganten	247.881.802,00	210.371.108,00	17,83	37.510.694,00
75	Kecamatan Bantarsari	187.942.357,00	185.664.920,00	1,23	2.277.437,00
76	Kecamatan Kesugihan	167.126.748,00	138.698.674,00	20,50	28.428.074,00
77	Kecamatan Adipala	237.958.870,00	201.203.508,00	18,27	36.755.362,00
78	Kecamatan Maos	184.909.142,00	168.101.630,00	10,00	16.807.512,00
79	Kecamatan Sampang	196.173.258,00	156.464.075,00	25,38	39.709.183,00
80	Kecamatan Kroya	148.571.049,00	126.144.769,00	17,78	22.426.280,00
81	Kecamatan Binangun	172.010.130,00	165.137.645,00	4,16	6.872.485,00
82	Kecamatan Nusawungu	233.834.184,00	179.706.791,00	30,12	54.127.393,00
83	Kecamatan Sidareja	149.748.649,00	128.156.061,00	16,85	21.592.588,00
84	Kecamatan Kedungreja	194.007.902,00	190.652.139,00	1,76	3.355.763,00
85	Kecamatan Gandrungmangu	249.046.774,00	253.101.392,00	(1,60)	(4.054.618,00)
86	Kecamatan Patimuan	128.192.304,00	101.493.690,00	26,31	26.698.614,00
87	Kecamatan Cipari	153.403.326,00	121.607.600,00	26,15	31.795.726,00
88	Kecamatan Karangpucung	258.880.326,00	243.648.615,00	6,25	15.231.711,00
89	Kecamatan Cimanggu	224.251.999,00	196.068.440,00	14,37	28.183.559,00
90	Kecamatan Majenang	366.461.758,00	346.661.616,00	5,71	19.800.142,00
91	Kecamatan Wanareja	235.990.864,00	221.395.939,00	6,59	14.594.925,00
92	Kecamatan Dayeuhluhur	185.253.096,00	168.457.166,00	9,97	16.795.930,00
93	Kecamatan Kunglout	235.595.830,00	192.665.756,00	22,28	42.930.074,00
94	Badan Kesatuan Bangsa Dan Politik	1.572.206.251,00	1.368.247.759,00	14,91	203.958.492,00
JUMLAH		452.479.931.998,78	506.574.648.658,44	(10,68)	(54.094.716.659,66)

Terdapat selisih/perbedaan Beban Jasa LRA dan LO dapat dijelaskan sebagai berikut :

Rekening	Beban Jasa	LO (Rp)	LRA (Rp)	SELISIH	KETERANGAN
8.1.2.02.01	Beban Jasa Kantor	358.535.652.478,04	162.944.016.150,00	195.591.636.328,04	Reklas Beban Barjas BOS/BLUD, Reklas Belanja Pegawai (Insentif tenaga kesehatan vaksinator), Selisih Utang Barjas Tahun 2022 - 2021, Reklas Barjas Jadi Aset dan Reklas Beban Tak Terduga.



PEMERINTAH DAERAH KABUPATEN CILACAP
CATATAN ATAS LAPORAN KEUANGAN
Tahun Anggaran 2022

Rekening	Beban Jasa	LO (Rp)	LRA (Rp)	SELISIH	KETERANGAN
8.1.2.02.02	Beban Iuran Jaminan/Asuransi	52.868.537.479,74	50.281.996.715,00	2.586.540.764,74	Reklas Beban Barjas BLUD, Reklas Belanja Pegawai (iuran jaminan kesehatan bagi peserta PBP), Selisih BDD Tahun 2022 - 2021.
8.1.2.02.03	Beban Sewa Tanah	24.609.200,00	0,00	24.609.200,00	Reklas Beban Barjas BOS
8.1.2.02.04	Beban Sewa Peralatan dan Mesin	6.717.499.336,00	4.364.071.900,00	2.353.427.436,00	Reklas Beban Barjas BOS/BLUD, Beban Utang Sewa Peralatan dan Mesin
8.1.2.02.05	Beban Sewa Gedung dan Bangunan	2.735.783.985,00	2.721.270.385,00	14.513.600,00	Reklas Beban Barjas BOS/BLUD
8.1.2.02.07	Beban Sewa Aset Tetap Lainnya	35.366.000,00	12.500.000,00	22.866.000,00	Reklas Beban Barjas BLUD
8.1.2.02.08	Beban Jasa Konsultansi Konstruksi	4.738.739.425,00	3.813.085.925,00	925.653.500,00	Reklas Barjas Ke ATB dan Reklas Barjas BLUD
8.1.2.02.09	Beban Jasa Konsultansi Non Konstruksi	2.871.538.690,00	3.078.317.690,00	(206.779.000,00)	Reklas Beban Barjas ke ATB, Reklas Barjas BLUD dan Beban Utang BP (Jasa Fisikawan Medik)
8.1.2.02.11	Beban Beasiswa Pendidikan PNS	159.800.000,00	159.800.000,00	0,00	
8.1.2.02.12	Beban Kursus/Pelatihan, Sosialisasi, Bimbingan Teknis serta Pendidikan dan Pelatihan	20.225.604.737,00	17.390.940.736,00	2.834.664.001,00	Reklas Beban Barjas BOS/BLUD dan Hibah CSR
8.1.2.02.13	Beban Jasa Insentif Pemungutan Pajak Daerah bagi Pegawai Non ASN	2.555.411.692,00	2.399.923.133,00	155.488.559,00	Beban Utang Insentif Bagi ASN Pemungut Pajak Daerah
8.1.2.02.14	Beban Jasa Insentif bagi Pegawai Non ASN atas Pemungutan Retribusi	833.799.860,00	137.733.800,00	696.066.060,00	Reklas Beban Barjas BLUD dan Beban Utang Insentif Retribusi Non ASN
8.1.2.05.01	Beban Uang Yang diberikan kepada Pihak ketiga/pihak lain/masyarakat	0,00	5.158.323.534,00	(5.158.323.534,00)	Reklas Beban Barjas menjadi Beban Hibah
8.1.2.05.02	Beban Jasa Yang diberikan kepada Pihak ketiga/pihak lain/masyarakat	177.589.116,00	56.000.000,00	121.589.116,00	Reklas Beban Barjas BLUD
Jumlah		452.479.931.998,78	252.517.979.968,00	199.961.952.030,78	

V.4.b.2)c) Beban Pemeliharaan

Beban Pemeliharaan pada tahun 2022 dan tahun 2021 masing-masing sebesar Rp69.975.117.732,00 dan Rp56.149.290.049,00 terdapat kenaikan sebesar Rp13.825.827.683,00 dengan rincian sebagai berikut:

Rekening	Beban Pemeliharaan	Tahun 2022 (Rp)	Tahun 2021 (Rp)	%	Kenaikan / (Penurunan)
8.1.2.03.01	Beban Pemeliharaan Tanah	25.648.000,00	747.554.709,00	(96,57)	(721.906.709,00)
8.1.2.03.02	Beban Pemeliharaan Peralatan dan Mesin	23.162.626.754,00	18.806.347.137,00	23,16	4.356.279.617,00



PEMERINTAH DAERAH KABUPATEN CILACAP
CATATAN ATAS LAPORAN KEUANGAN
Tahun Anggaran 2022

Rekening	Beban Pemeliharaan	Tahun 2022 (Rp)	Tahun 2021 (Rp)	%	Kenaikan / (Penurunan)
8.1.2.03.03	Beban Pemeliharaan Gedung dan Bangunan	12.712.012.290,00	11.272.840.087,00	13,77	1.439.172.203,00
8.1.2.03.04	Beban Pemeliharaan Jalan, Jaringan, dan Irigasi	33.992.549.898,00	25.134.351.891,00	35,24	8.858.198.007,00
8.1.2.03.05	Beban Pemeliharaan Aset Tetap Lainnya	82.280.790,00	188.196.225,00	(56,28)	(105.915.435,00)
Jumlah		69.975.117.732,00	56.149.290.049,00	24,80	13.825.827.683,00

Beban Pemeliharaan Per SKPD dengan rincian sebagai berikut :

NO	BEBAN PEMELIHARAAN PADA SKPD	Tahun 2022 (Rp)	Tahun 2021 (Rp)	%	Kenaikan / (Penurunan)
1	Dinas Pendidikan dan Kebudayaan	10.962.027.823,00	10.597.200.121,00	3,44	364.827.702,00
2	Dinas Kesehatan	480.563.572,00	197.960.558,00	142,76	282.603.014,00
3	Puskesmas Adipala I	219.597.322,00	79.696.116,00	175,54	139.901.206,00
4	Puskesmas Adipala II	52.955.400,00	15.779.750,00	235,59	37.175.650,00
5	Puskesmas Bantarsari	158.916.340,00	27.154.500,00	485,23	131.761.840,00
6	Puskesmas Binangun	179.688.163,00	109.064.620,00	64,75	70.623.543,00
7	Puskesmas Cilacap Selatan I	70.475.000,00	16.320.000,00	331,83	54.155.000,00
8	Puskesmas Cilacap Selatan II	48.209.400,00	27.100.000,00	77,89	21.109.400,00
9	Puskesmas Cilacap Tengah I	14.466.020,00	96.296.400,00	(84,98)	(81.830.380,00)
10	Puskesmas Cilacap Tengah II	94.855.000,00	102.247.500,00	(7,23)	(7.392.500,00)
11	Puskesmas Cilacap Utara I	81.386.200,00	76.206.700,00	6,80	5.179.500,00
12	Puskesmas Cilacap Utara II	28.683.653,00	22.730.900,00	26,19	5.952.753,00
13	Puskesmas Cimanggu I	265.693.187,00	29.824.530,00	790,85	235.868.657,00
14	Puskesmas Cimanggu II	56.812.230,00	90.679.084,00	(37,35)	(33.866.854,00)
15	Puskesmas Cipari	122.376.973,00	68.433.320,00	78,83	53.943.653,00
16	Puskesmas Dayeuhluhur I	22.204.152,00	39.316.500,00	(43,52)	(17.112.348,00)
17	Puskesmas Dayeuhluhur II	29.859.550,00	45.065.264,00	(33,74)	(15.205.714,00)
18	Puskesmas Gandrungmangu I	111.900.775,00	165.969.783,00	(32,58)	(54.069.008,00)
19	Puskesmas Gandrungmangu II	133.131.450,00	21.631.713,00	515,45	111.499.737,00
20	Puskesmas Jeruklegi I	42.135.000,00	72.676.020,00	(42,02)	(30.541.020,00)
21	Puskesmas Jeruklegi II	38.348.950,00	22.017.901,00	74,17	16.331.049,00
22	Puskesmas Kumpanglaut	13.182.360,00	35.091.000,00	(62,43)	(21.908.640,00)
23	Puskesmas Karangpucung I	30.207.000,00	154.261.150,00	(80,42)	(124.054.150,00)
24	Puskesmas Karangpucung II	18.505.600,00	47.353.200,00	(60,92)	(28.847.600,00)
25	Puskesmas Kawunganten	114.810.521,00	251.618.925,00	(54,37)	(136.808.404,00)
26	Puskesmas Kedungreja	103.298.464,00	71.993.000,00	43,48	31.305.464,00
27	Puskesmas Kesugihan I	173.995.141,00	93.277.350,00	86,54	80.717.791,00
28	Puskesmas Kesugihan II	94.406.000,00	107.292.093,00	(12,01)	(12.886.093,00)
29	Puskesmas Kroya I	290.312.047,00	39.212.607,00	640,35	251.099.440,00
30	Puskesmas Kroya II	146.553.500,00	62.237.500,00	135,47	84.316.000,00
31	Puskesmas Majenang I	59.353.074,00	79.840.330,00	(25,66)	(20.487.256,00)
32	Puskesmas Majenang II	74.834.000,00	79.982.700,00	(6,44)	(5.148.700,00)
33	Puskesmas Maos	17.106.680,00	24.349.500,00	(29,75)	(7.242.820,00)



PEMERINTAH DAERAH KABUPATEN CILACAP
CATATAN ATAS LAPORAN KEUANGAN
Tahun Anggaran 2022

NO	BEBAN PEMELIHARAAN PADA SKPD	Tahun 2022 (Rp)	Tahun 2021 (Rp)	%	Kenaikan / (Penurunan)
34	Puskesmas Nusawungu I	77.028.460,00	59.413.500,00	29,65	17.614.960,00
35	Puskesmas Nusawungu II	113.120.446,00	32.716.300,00	245,76	80.404.146,00
36	Puskesmas Patimuan	149.516.260,00	12.180.000,00	1.127,56	137.336.260,00
37	Puskesmas Sampang	47.137.200,00	128.390.110,00	(63,29)	(81.252.910,00)
38	Puskesmas Sidareja	216.997.150,00	183.547.000,00	18,22	33.450.150,00
39	Puskesmas Wanareja I	167.392.735,00	185.414.124,00	(9,72)	(18.021.389,00)
40	Puskesmas Wanareja II	14.142.500,00	31.065.800,00	(54,48)	(16.923.300,00)
41	BLUD RSUD Cilacap	6.457.125.489,00	3.471.052.770,00	86,03	2.986.072.719,00
42	BLUD RSUD Majenang	1.684.364.081,00	1.865.993.426,00	(9,73)	(181.629.345,00)
43	Dinas Pekerjaan Umum Dan Penataan Ruang	21.181.672.536,00	17.761.133.452,00	19,26	3.420.539.084,00
44	Dinas Pengelolaan Sumber Daya Air	11.019.738.549,00	6.461.626.090,00	70,54	4.558.112.459,00
45	Dinas Perumahan, Kawasan Permukiman Dan Pertanahan	731.150.280,00	919.703.050,00	(20,50)	(188.552.770,00)
46	Satuan Polisi Pamong Praja	838.435.500,00	277.991.350,00	201,60	560.444.150,00
47	Badan Penanggulangan Bencana Daerah	202.792.000,00	180.499.512,00	12,35	22.292.488,00
48	Dinas Sosial	499.922.350,00	72.639.000,00	588,23	427.283.350,00
49	Dinas Ketenagakerjaan Dan Perindustrian	1.354.466.502,00	195.366.037,00	593,30	1.159.100.465,00
50	Dinas Pangan Dan Perkebunan	128.491.700,00	228.521.754,00	(43,77)	(100.030.054,00)
51	Dinas Lingkungan Hidup	1.350.786.731,00	1.855.380.228,00	(27,20)	(504.593.497,00)
52	Dinas Kependudukan Dan Pencatatan Sipil	354.270.390,00	519.871.405,00	(31,85)	(165.601.015,00)
53	Dinas Pemberdayaan Masyarakat Dan Desa	234.387.929,00	263.299.014,00	(10,98)	(28.911.085,00)
54	Dinas Keluarga Berencana , Pemberdayaan Perempuan Dan Perlindungan Anak	217.230.273,00	307.787.272,00	(29,42)	(90.556.999,00)
55	Dinas Perhubungan	654.847.216,00	987.797.947,00	(33,71)	(332.950.731,00)
56	Dinas Komunikasi Dan Informatika	338.446.856,00	296.401.573,00	14,19	42.045.283,00
57	Dinas Penanaman Modal Dan Pelayanan Terpadu Satu Pintu	259.011.000,00	173.075.000,00	49,65	85.936.000,00
58	Dinas Pemuda, Olahraga Dan Pariwisata	124.183.100,00	168.357.200,00	(26,24)	(44.174.100,00)
59	Dinas Kearsipan Dan Perpustakaan	155.752.811,00	225.513.734,00	(30,93)	(69.760.923,00)
60	Dinas Perikanan	550.591.760,00	108.925.000,00	405,48	441.666.760,00
61	Dinas Pertanian	675.757.400,00	524.932.500,00	28,73	150.824.900,00
62	Dinas Perdagangan, Koperasi, Usaha Kecil Dan Menengah	185.903.532,00	272.788.289,00	(31,85)	(86.884.757,00)
63	Sekretariat Daerah	1.418.058.116,00	934.464.899,00	51,75	483.593.217,00
64	Inspektorat	154.118.790,00	272.677.000,00	(43,48)	(118.558.210,00)
65	Badan Perencanaan Pembangunan, Penelitian Dan Pengembangan Daerah	213.468.537,00	266.909.878,00	(20,02)	(53.441.341,00)
66	Badan Pendapatan, Pengelolaan Keuangan Dan Aset Daerah (SKPD)	1.165.208.772,00	1.000.155.402,00	16,50	165.053.370,00
67	Badan Kepegawaian, Pendidikan Dan Pelatihan Daerah	254.191.049,00	297.641.250,00	(14,60)	(43.450.201,00)
68	Sekretariat DPRD	697.573.664,00	772.984.588,00	(9,76)	(75.410.924,00)
69	Kecamatan Cilacap Selatan	161.814.000,00	167.191.700,00	(3,22)	(5.377.700,00)
70	Kecamatan Cilacap Tengah	408.210.700,00	161.772.000,00	152,34	246.438.700,00
71	Kecamatan Cilacap Utara	84.474.450,00	78.180.000,00	8,05	6.294.450,00
72	Kecamatan Jeruklegi	60.456.000,00	54.727.000,00	10,47	5.729.000,00
73	Kecamatan Kawunganten	51.980.000,00	53.660.000,00	(3,13)	(1.680.000,00)



PEMERINTAH DAERAH KABUPATEN CILACAP
CATATAN ATAS LAPORAN KEUANGAN
Tahun Anggaran 2022

NO	BEBAN PEMELIHARAAN PADA SKPD	Tahun 2022 (Rp)	Tahun 2021 (Rp)	%	Kenaikan / (Penurunan)
74	Kecamatan Bantarsari	53.677.563,00	58.938.000,00	(8,93)	(5.260.437,00)
75	Kecamatan Kesugihan	10.815.500,00	95.944.000,00	(88,73)	(85.128.500,00)
76	Kecamatan Adipala	53.029.827,00	77.525.299,00	(31,60)	(24.495.472,00)
77	Kecamatan Maos	33.714.321,00	27.245.300,00	23,74	6.469.021,00
78	Kecamatan Sampang	86.026.700,00	76.584.700,00	12,33	9.442.000,00
79	Kecamatan Kroya	54.603.000,00	102.117.300,00	(46,53)	(47.514.300,00)
80	Kecamatan Binangun	48.743.000,00	27.657.000,00	76,24	21.086.000,00
81	Kecamatan Nusawungu	43.100.600,00	95.885.061,00	(55,05)	(52.784.461,00)
82	Kecamatan Sidareja	21.738.250,00	116.454.500,00	(81,33)	(94.716.250,00)
83	Kecamatan Kedungreja	36.504.000,00	19.992.000,00	82,59	16.512.000,00
84	Kecamatan Gandrungmangu	53.175.575,00	79.318.150,00	(32,96)	(26.142.575,00)
85	Kecamatan Patimuan	63.003.500,00	95.126.000,00	(33,77)	(32.122.500,00)
86	Kecamatan Cipari	24.854.600,00	28.890.000,00	(13,97)	(4.035.400,00)
87	Kecamatan Karangpucung	25.608.000,00	77.401.800,00	(66,92)	(51.793.800,00)
88	Kecamatan Cimanggu	39.316.000,00	30.267.600,00	29,89	9.048.400,00
89	Kecamatan Majenang	55.085.900,00	40.257.000,00	36,84	14.828.900,00
90	Kecamatan Wanareja	41.517.173,00	39.632.200,00	4,76	1.884.973,00
91	Kecamatan Dayeuhluhur	24.262.400,00	53.461.000,00	(54,62)	(29.198.600,00)
92	Kecamatan Kumpanglout	88.540.000,00	57.687.650,00	53,48	30.852.350,00
93	Badan Kesatuan Bangsa Dan Politik	112.734.462,00	147.278.700,00	(23,46)	(34.544.238,00)
JUMLAH		69.975.117.732,00	56.149.290.049,00	24,62	13.825.827.683,00

Terdapat selisih/perbedaan beban Pemeliharaan LRA dan LO dapat dijelaskan sebagai berikut :

Rekening	Beban Pemeliharaan	LO (Rp)	LRA (Rp)	SELISIH	KETERANGAN
8.1.2.03.01	Beban Pemeliharaan Tanah	25.648.000,00	25.648.000,00	0,00	-
8.1.2.03.02	Beban Pemeliharaan Peralatan dan Mesin	23.162.626.754,00	9.839.591.632,00	13.323.035.122,00	Reklas Beban Barjas BOS/BLUD, Reklas Barjas Jadi Aset, Bm tidak jadi Aset, Selisih Persediaan thn 2021 - 2022 bhn lainnya dari pemeliharaan mesin
8.1.2.03.03	Beban Pemeliharaan Gedung dan Bangunan	12.712.012.290,00	5.766.567.384,00	6.945.444.906,00	Reklas Beban Barjas BOS/BLUD, Utang Belanja Pemeliharaan Gedung dan Bangunan, Kapitalisasi dari pemeliharaan menjadi aset temuan inspektorat, Reklas Barjas Jadi Aset dan BM tidak Jadi Aset.
8.1.2.03.04	Beban Pemeliharaan Jalan, Jaringan, dan Irigasi	33.992.549.898,00	32.195.733.600,00	1.796.816.298,00	Reklas Beban Barjas BOS/BLUD, Reklas BM tidak jadi Aset dan Reklas Barjas jadi Aset
8.1.2.03.05	Beban Pemeliharaan Aset Tetap Lainnya	82.280.790,00	14.807.400,00	67.473.390,00	Reklas Beban Barjas BOS
Jumlah		69.975.117.732,00	47.842.348.016,00	22.132.769.716,00	



PEMERINTAH DAERAH KABUPATEN CILACAP
CATATAN ATAS LAPORAN KEUANGAN
Tahun Anggaran 2022

V.4.b.2)d) Beban Perjalanan Dinas

Beban Perjalanan Dinas pada tahun 2022 dan tahun 2021 masing-masing sebesar Rp53.347.234.740,00 dan Rp38.531.362.980,00 terdapat kenaikan sebesar Rp14.815.871.760,00 dengan rincian sebagai berikut:

Rekening	Beban Perjalanan Dinas	Tahun 2022 (Rp)	Tahun 2021 (Rp)	%	Kenaikan / (Penurunan)
8.1.2.04.01	Beban Perjalanan Dinas Dalam Daerah	53.347.234.740,00	38.531.362.980,00	38,45	14.815.871.760,00
Jumlah		53.347.234.740,00	38.531.362.980,00	38,45	14.815.871.760,00

Dengan uraian sebagai berikut :

Rekening	Beban Perjalanan Dinas	Tahun 2022 (Rp)	Tahun 2021 (Rp)	%	Kenaikan / (Penurunan)
8.1.2.04.01.0001	Beban Perjalanan Dinas Biasa	31.285.866.437,00	28.273.846.377,00	10,65	3.012.020.060,00
8.1.2.04.01.0003	Beban Perjalanan Dinas Dalam Kota	21.483.519.919,00	10.124.356.964,00	112,20	11.359.162.955,00
8.1.2.04.01.0004	Beban Perjalanan Dinas Paket Meeting Dalam Kota	63.911.000,00	0,00	100,00	63.911.000,00
8.1.2.04.01.0005	Beban Perjalanan Dinas Paket Meeting Luar Kota	513.937.384,00	133.159.639,00	285,96	380.777.745,00
Jumlah		53.347.234.740,00	38.531.362.980,00	38,45	14.815.871.760,00

Terdapat selisih/perbedaan Beban Perjalanan Dinas LRA dan LO dapat dijelaskan sebagai berikut :

Rekening	Beban Perjalanan Dinas	LO (Rp)	LRA (Rp)	SELISIH	KETERANGAN
8.1.2.04.01	Beban Perjalanan Dinas Dalam Daerah	53.347.234.740,00	49.539.957.746,00	3.807.276.994,00	Reklas Beban Barjas BOS/BLUD
Jumlah		53.347.234.740,00	49.539.957.746,00	3.807.276.994,00	

Beban Perjalanan Dinas per SKPD dengan rincian sebagai berikut :

NO	BEBAN PERJALANAN DINAS PADA SKPD	Tahun 2022 (Rp)	Tahun 2021 (Rp)	%	Kenaikan / (Penurunan)
1	Dinas Pendidikan dan Kebudayaan	2.396.465.799,00	2.020.769.166,00	18,59	375.696.633,00
2	Dinas Kesehatan	1.008.221.829,00	1.236.784.118,00	(18,48)	(228.562.289,00)
3	Puskesmas Adipala I	533.640.000,00	385.300.000,00	38,50	148.340.000,00
4	Puskesmas Adipala II	466.200.000,00	268.060.000,00	73,92	198.140.000,00
5	Puskesmas Bantarsari	477.391.000,00	233.250.000,00	104,67	244.141.000,00
6	Puskesmas Binangun	511.555.000,00	288.000.000,00	77,62	223.555.000,00
7	Puskesmas Cilacap Selatan I	358.700.000,00	126.905.000,00	182,65	231.795.000,00
8	Puskesmas Cilacap Selatan II	382.500.000,00	213.100.000,00	79,49	169.400.000,00
9	Puskesmas Cilacap Tengah I	426.900.000,00	246.000.000,00	73,54	180.900.000,00
10	Puskesmas Cilacap Tengah II	340.800.000,00	116.800.000,00	191,78	224.000.000,00
11	Puskesmas Cilacap Utara I	375.250.000,00	201.783.600,00	85,97	173.466.400,00
12	Puskesmas Cilacap Utara II	310.900.000,00	147.950.000,00	110,14	162.950.000,00
13	Puskesmas Cimanggu I	508.813.351,00	453.205.000,00	12,27	55.608.351,00
14	Puskesmas Cimanggu II	464.140.000,00	364.550.000,00	27,32	99.590.000,00
15	Puskesmas Cipari	488.265.000,00	274.950.000,00	77,58	213.315.000,00
16	Puskesmas Dayeuhluhur I	571.805.000,00	327.950.000,00	74,36	243.855.000,00
17	Puskesmas Dayeuhluhur II	456.440.000,00	288.280.000,00	58,33	168.160.000,00
18	Puskesmas Gandrungmangu I	595.279.626,00	303.984.550,00	95,83	291.295.076,00



PEMERINTAH DAERAH KABUPATEN CILACAP
CATATAN ATAS LAPORAN KEUANGAN
Tahun Anggaran 2022

NO	BEBAN PERJALANAN DINAS PADA SKPD	Tahun 2022 (Rp)	Tahun 2021 (Rp)	%	Kenaikan / (Penurunan)
19	Puskesmas Gandrungmangu II	483.920.000,00	282.550.000,00	71,27	201.370.000,00
20	Puskesmas Jeruklegi I	471.140.000,00	306.000.000,00	53,97	165.140.000,00
21	Puskesmas Jeruklegi II	405.407.900,00	209.927.400,00	93,12	195.480.500,00
22	Puskesmas Kampunglaut	297.200.000,00	160.975.000,00	84,62	136.225.000,00
23	Puskesmas Karangpucung I	514.180.000,00	377.700.000,00	36,13	136.480.000,00
24	Puskesmas Karangpucung II	509.110.000,00	322.000.000,00	58,11	187.110.000,00
25	Puskesmas Kawunganten	494.300.000,00	216.810.000,00	127,99	277.490.000,00
26	Puskesmas Kedungreja	543.256.600,00	410.380.000,00	32,38	132.876.600,00
27	Puskesmas Kesugihan I	532.250.000,00	297.750.000,00	78,76	234.500.000,00
28	Puskesmas Kesugihan II	505.720.000,00	276.250.000,00	83,07	229.470.000,00
29	Puskesmas Kroya I	508.250.000,00	269.500.000,00	88,59	238.750.000,00
30	Puskesmas Kroya II	549.995.000,00	258.000.000,00	113,18	291.995.000,00
31	Puskesmas Majenang I	553.610.000,00	283.100.000,00	95,55	270.510.000,00
32	Puskesmas Majenang II	536.120.000,00	360.938.000,00	48,54	175.182.000,00
33	Puskesmas Maos	525.340.000,00	416.450.000,00	26,15	108.890.000,00
34	Puskesmas Nusawungu I	483.755.000,00	263.200.000,00	83,80	220.555.000,00
35	Puskesmas Nusawungu II	511.970.000,00	209.150.000,00	144,79	302.820.000,00
36	Puskesmas Patimuan	475.760.000,00	253.026.000,00	88,03	222.734.000,00
37	Puskesmas Sampang	526.500.000,00	361.050.000,00	45,82	165.450.000,00
38	Puskesmas Sidareja	465.527.084,00	261.550.000,00	77,99	203.977.084,00
39	Puskesmas Wanareja I	607.486.608,00	386.614.000,00	57,13	220.872.608,00
40	Puskesmas Wanareja II	548.590.000,00	391.450.000,00	40,14	157.140.000,00
41	BLUD RSUD Cilacap	658.683.117,00	499.677.937,00	31,82	159.005.180,00
42	BLUD RSUD Majenang	255.222.680,00	228.748.139,00	11,57	26.474.541,00
43	Dinas Pekerjaan Umum Dan Penataan Ruang	521.762.845,00	382.780.149,00	36,31	138.982.696,00
44	Dinas Pengelolaan Sumber Daya Air	649.878.950,00	795.660.400,00	(18,32)	(145.781.450,00)
45	Dinas Perumahan, Kawasan Permukiman Dan Pertanahan	312.354.600,00	361.562.600,00	(13,61)	(49.208.000,00)
46	Satuan Polisi Pamong Praja	379.699.276,00	349.980.878,00	8,49	29.718.398,00
47	Badan Penanggulangan Bencana Daerah	390.883.279,00	441.920.627,00	(11,55)	(51.037.348,00)
48	Dinas Sosial	519.169.950,00	499.284.860,00	3,98	19.885.090,00
49	Dinas Ketenagakerjaan Dan Perindustrian	316.461.400,00	248.516.575,00	27,34	67.944.825,00
50	Dinas Pangan Dan Perkebunan	492.344.000,00	371.228.000,00	32,63	121.116.000,00
51	Dinas Lingkungan Hidup	217.455.824,00	165.630.333,00	31,29	51.825.491,00
52	Dinas Kependudukan Dan Pencatatan Sipil	486.140.309,00	453.426.468,00	7,21	32.713.841,00
53	Dinas Pemberdayaan Masyarakat Dan Desa	712.489.725,00	433.627.975,00	64,31	278.861.750,00
54	Dinas Keluarga Berencana , Pemberdayaan Perempuan Dan Perlindungan Anak	315.194.800,00	493.892.981,00	(36,18)	(178.698.181,00)
55	Dinas Perhubungan	336.224.585,00	273.254.250,00	23,04	62.970.335,00
56	Dinas Komunikasi Dan Informatika	223.690.229,00	204.336.835,00	9,47	19.353.394,00
57	Dinas Penanaman Modal Dan Pelayanan Terpadu Satu Pintu	365.927.590,00	350.062.765,00	4,53	15.864.825,00
58	Dinas Pemuda, Olahraga Dan Pariwisata	245.465.000,00	215.452.892,00	13,93	30.012.108,00
59	Dinas Kearsipan Dan Perpustakaan	177.058.000,00	155.681.430,00	13,73	21.376.570,00



PEMERINTAH DAERAH KABUPATEN CILACAP
CATATAN ATAS LAPORAN KEUANGAN
Tahun Anggaran 2022

NO	BEBAN PERJALANAN DINAS PADA SKPD	Tahun 2022 (Rp)	Tahun 2021 (Rp)	%	Kenaikan / (Penurunan)
60	Dinas Perikanan	201.179.000,00	176.963.100,00	13,68	24.215.900,00
61	Dinas Pertanian	642.378.000,00	441.410.790,00	45,53	200.967.210,00
62	Dinas Perdagangan, Koperasi, Usaha Kecil Dan Menengah	380.642.700,00	280.725.500,00	35,59	99.917.200,00
63	Sekretariat Daerah	3.510.466.334,00	2.024.594.462,00	73,39	1.485.871.872,00
64	Inspektorat	1.541.122.209,00	946.523.159,00	62,82	594.599.050,00
65	Badan Perencanaan Pembangunan, Penelitian Dan Pengembangan Daerah	609.019.563,00	442.423.180,00	37,66	166.596.383,00
66	Badan Pendapatan, Pengelolaan Keuangan Dan Aset Daerah (SKPD)	1.111.445.395,00	411.984.013,00	169,78	699.461.382,00
67	Badan Kepegawaian, Pendidikan Dan Pelatihan Daerah	386.996.910,00	337.111.207,00	14,80	49.885.703,00
68	Sekretariat DPRD	14.865.395.797,00	11.823.069.638,00	25,73	3.042.326.159,00
69	Kecamatan Cilacap Selatan	3.110.000,00	0,00	100,00	3.110.000,00
70	Kecamatan Cilacap Tengah	3.071.500,00	8.000.000,00	(61,61)	(4.928.500,00)
71	Kecamatan Cilacap Utara	5.697.000,00	6.960.000,00	(18,15)	(1.263.000,00)
72	Kecamatan Jeruklegi	13.750.000,00	6.715.600,00	104,75	7.034.400,00
73	Kecamatan Kawunganten	20.100.000,00	17.100.000,00	17,54	3.000.000,00
74	Kecamatan Bantarsari	15.000.000,00	15.600.000,00	(3,85)	(600.000,00)
75	Kecamatan Kesugihan	10.250.000,00	4.004.349,00	155,97	6.245.651,00
76	Kecamatan Adipala	10.000.000,00	0,00	100,00	10.000.000,00
77	Kecamatan Maos	25.765.800,00	19.611.366,00	31,38	6.154.434,00
78	Kecamatan Sampang	20.500.000,00	19.700.000,00	4,06	800.000,00
79	Kecamatan Kroya	17.000.000,00	11.997.083,00	41,70	5.002.917,00
80	Kecamatan Binangun	6.500.000,00	1.200.000,00	441,67	5.300.000,00
81	Kecamatan Nusawungu	16.900.000,00	4.465.316,00	278,47	12.434.684,00
82	Kecamatan Sidareja	38.550.000,00	28.350.000,00	35,98	10.200.000,00
83	Kecamatan Kedungreja	41.550.000,00	43.885.000,00	(5,32)	(2.335.000,00)
84	Kecamatan Gandrungmangu	24.243.897,00	15.705.748,00	54,36	8.538.149,00
85	Kecamatan Patimuan	34.040.000,00	31.950.000,00	6,54	2.090.000,00
86	Kecamatan Cipari	35.900.000,00	31.793.491,00	12,92	4.106.509,00
87	Kecamatan Karangpucung	31.460.000,00	31.500.000,00	(0,13)	(40.000,00)
88	Kecamatan Cimanggu	49.950.000,00	40.550.000,00	23,18	9.400.000,00
89	Kecamatan Majenang	32.850.000,00	36.200.000,00	(9,25)	(3.350.000,00)
90	Kecamatan Wanareja	44.570.000,00	37.860.000,00	17,72	6.710.000,00
91	Kecamatan Dayeuhluhur	49.622.900,00	37.243.700,00	33,24	12.379.200,00
92	Kecamatan Kampunglaut	39.720.000,00	39.725.000,00	(0,01)	(5.000,00)
93	Badan Kesatuan Bangsa Dan Politik	209.726.779,00	159.723.350,00	31,31	50.003.429,00
JUMLAH		53.347.234.740,00	38.531.362.980,00	38,45	14.815.871.760,00

V.4.b.3) Beban Hibah - LO

Beban Hibah pada tahun 2022 dan tahun 2021 masing-masing sebesar Rp170.954.087.291,00 dan Rp153.975.768.553,00 terdapat penurunan sebesar minus Rp16.978.318.738,00 dengan rincian sebagai berikut:



PEMERINTAH DAERAH KABUPATEN CILACAP
CATATAN ATAS LAPORAN KEUANGAN
Tahun Anggaran 2022

Rekening	Beban Hibah	Tahun 2022 (Rp)	Tahun 2021 (Rp)	%	Kenaikan / (Penurunan)
8.1.5.01.01	Beban Hibah Uang kepada Pemerintah Pusat	2.784.800.000,00	0,00	100,00	2.784.800.000,00
8.1.5.01.02	Beban Hibah Barang kepada Pemerintah Pusat	14.749.834.120,00	13.968.074.300,00	5,60	781.759.820,00
8.1.5.05.01	Beban Hibah Uang kepada Badan dan Lembaga yang Bersifat Nirlaba, Sukarela dan Sosial yang Dibentuk Berdasarkan Peraturan Perundang-Undangan	69.522.154.190,00	52.497.852.374,00	32,43	17.024.301.816,00
8.1.5.05.02	Beban Hibah Uang kepada Badan dan Lembaga Nirlaba, Sukarela dan Sosial yang Telah Memiliki Surat Keterangan Terdaftar	15.066.942.294,00	22.043.134.019,00	(31,65)	(6.976.191.725,00)
8.1.5.05.03	Beban Hibah kepada Badan dan Lembaga Nirlaba, Sukarela Bersifat Sosial Kemasyarakatan	54.892.681.587,00	62.547.923.860,00	(12,24)	(7.655.242.273,00)
8.1.5.06.02	Beban Hibah Uang Dana BOS yang Diterima oleh Satdikdas Swasta	11.018.891.100,00	0,00	100,00	11.018.891.100,00
8.1.5.07.01	Beban Hibah Bantuan Keuangan Kepada Partai Politik	2.918.784.000,00	2.918.784.000,00	100,00	0,00
Jumlah		170.954.087.291,00	153.975.768.553,00	11,03	16.978.318.738,00

Beban Hibah per SKPD dengan rincian sebagai berikut :

NO	BEBAN HIBAH PER SKPD	Tahun 2022 (Rp)	Tahun 2021 (Rp)	%	Kenaikan / (Penurunan)
1	Dinas Pendidikan dan Kebudayaan	66.523.052.290,00	29.842.392.374,00	122,91	36.680.659.916,00
2	Dinas Kesehatan	789.642.034,00	506.362.000,00	55,94	283.280.034,00
3	Puskesmas Kesugihan I	1.000.000,00	0,00	100,00	1.000.000,00
4	Puskesmas Kroya II	0,00	17.895.000,00	(100,00)	(17.895.000,00)
5	BLUD RSUD Cilacap	1.006.301.638,00	0,00	100,00	1.006.301.638,00
6	Dinas Pekerjaan Umum Dan Penataan Ruang	8.772.822.000,00	12.792.221.000,00	(31,42)	(4.019.399.000,00)
7	Dinas Perumahan, Kawasan Permukiman Dan Pertanahan	19.373.939.500,00	22.290.052.610,00	(13,08)	(2.916.113.110,00)
8	Satuan Polisi Pamong Praja	48.000.000,00	0,00	100,00	48.000.000,00
9	Badan Penanggulangan Bencana Daerah	1.833.941.200,00	2.732.865.850,00	(32,89)	(898.924.650,00)
10	Dinas Sosial	2.465.911.818,00	1.613.485.287,00	52,83	852.426.531,00
11	Dinas Ketenagakerjaan Dan Perindustrian	3.382.234.700,00	1.303.700.000,00	159,43	2.078.534.700,00
12	Dinas Pangan Dan Perkebunan	9.728.036.578,00	5.731.175.575,00	69,74	3.996.861.003,00
13	Dinas Lingkungan Hidup	64.926.596,00	242.682.600,00	(73,25)	(177.756.004,00)
14	Dinas Pemberdayaan Masyarakat Dan Desa	896.739.195,00	47.915.000,00	1.771,52	848.824.195,00
15	Dinas Keluarga Berencana , Pemberdayaan Perempuan Dan Perlindungan Anak	675.132.300,00	271.660.000,00	148,52	403.472.300,00
16	Dinas Perhubungan	6.000.000,00	0,00	100,00	6.000.000,00
17	Dinas Komunikasi Dan Informatika	8.750.000,00	0,00	100,00	8.750.000,00
18	Dinas Pemuda, Olahraga Dan Pariwisata	4.673.132.731,00	4.594.974.986,00	1,70	78.157.745,00
19	Dinas Kearsipan Dan Perpustakaan	123.320.000,00	0,00	100,00	123.320.000,00
20	Dinas Perikanan	3.933.421.497,00	3.244.244.279,00	21,24	689.177.218,00
21	Dinas Pertanian	12.695.726.589,00	12.715.253.637,00	(0,15)	(19.527.048,00)
22	Dinas Perdagangan, Koperasi, Usaha Kecil Dan Menengah	1.230.577.000,00	1.234.528.000,00	(0,32)	(3.951.000,00)
23	Sekretariat Daerah	17.860.020.337,00	35.759.798.313,00	(50,06)	(17.899.777.976,00)
24	Badan Perencanaan Pembangunan, Penelitian Dan Pengembangan Daerah	117.000.000,00	5.600.000,00	1.989,29	111.400.000,00



PEMERINTAH DAERAH KABUPATEN CILACAP
CATATAN ATAS LAPORAN KEUANGAN
Tahun Anggaran 2022

NO	BEBAN HIBAH PER SKPD	Tahun 2022 (Rp)	Tahun 2021 (Rp)	%	Kenaikan / (Penurunan)
25	Badan Pendapatan, Pengelolaan Keuangan Dan Aset Daerah (SKPD)	2.780.092.160,00	2.933.359.202,00	(5,22)	(153.267.042,00)
26	Badan Kepegawaian, Pendidikan Dan Pelatihan Daerah	2.632.800.000,00	0,00	100,00	2.632.800.000,00
27	Kecamatan Cilacap Selatan	128.750.000,00	4.422.792.858,00	(97,09)	(4.294.042.858,00)
28	Kecamatan Cilacap Tengah	2.255.267.578,00	3.973.067.532,00	(43,24)	(1.717.799.954,00)
29	Kecamatan Cilacap Utara	1.395.217.550,00	4.730.657.950,00	(70,51)	(3.335.440.400,00)
30	Kecamatan Jeruklegi	2.355.621.500,00	1.950.000,00	(100,00)	2.353.671.500,00
31	Kecamatan Kawunganten	16.900.000,00	900.000,00	1.777,78	16.000.000,00
32	Kecamatan Bantarsari	2.400.000,00	0,00	100,00	2.400.000,00
33	Kecamatan Kesugihan	10.825.000,00	30.200.000,00	(64,16)	(19.375.000,00)
34	Kecamatan Adipala	16.100.000,00	1.900.000,00	747,37	14.200.000,00
35	Kecamatan Maos	1.300.000,00	1.300.000,00	0,00	0,00
36	Kecamatan Sampang	6.800.000,00	0,00	100,00	6.800.000,00
37	Kecamatan Kroya	975.000,00	0,00	100,00	975.000,00
38	Kecamatan Nusawungu	34.575.000,00	0,00	100,00	34.575.000,00
39	Kecamatan Sidareja	1.575.000,00	0,00	100,00	1.575.000,00
40	Kecamatan Kedungreja	22.000.000,00	0,00	100,00	22.000.000,00
41	Kecamatan Gandrungmangu	38.725.000,00	0,00	100,00	38.725.000,00
42	Kecamatan Patimuan	2.750.000,00	0,00	100,00	2.750.000,00
43	Kecamatan Karangpucung	39.100.000,00	0,00	100,00	39.100.000,00
44	Kecamatan Cimanggu	41.475.000,00	0,00	100,00	41.475.000,00
45	Kecamatan Majenang	9.403.800,00	0,00	100,00	9.403.800,00
46	Kecamatan Wanareja	14.735.200,00	11.050.500,00	33,34	3.684.700,00
47	Kecamatan Dayeuhluhur	13.475.000,00	0,00	100,00	13.475.000,00
48	Kecamatan Kemplunglaut	4.812.500,00	3.000.000,00	60,42	1.812.500,00
49	Badan Kesatuan Bangsa Dan Politik	2.918.784.000,00	2.918.784.000,00	0,00	0,00
JUMLAH		170.954.087.291,00	153.975.768.553,00	11,03	16.978.318.738,00

V.4.b.4) Beban Bantuan Sosial

Beban Bantuan Sosial pada tahun 2022 dan 2021 masing-masing sebesar Rp5.449.050.000,00 dan Rp6.104.000.000,00 terdapat penurunan sebesar Rp654.950.000,00 yang terdiri dari:

Rekening	Beban Bantuan Sosial	Tahun 2022 (Rp)	Tahun 2021 (Rp)	%	Kenaikan / (Penurunan)
8.1.6.01.01.0001	Beban Bantuan Sosial Uang yang Direncanakan kepada Individu	1.188.000.000,00	6.104.000.000,00	(80,54)	(4.916.000.000,00)
8.1.6.02.01.0001	Beban Bantuan Sosial Uang yang Direncanakan kepada Keluarga	4.261.050.000,00	0,00	100,00	4.261.050.000,00
Jumlah		5.449.050.000,00	6.104.000.000,00	(10,73)	(654.950.000,00)

Beban Bantuan Sosial per SKPD dengan rincian sebagai berikut :



PEMERINTAH DAERAH KABUPATEN CILACAP
CATATAN ATAS LAPORAN KEUANGAN
Tahun Anggaran 2022

NO	BEBAN BANTUAN SOSIAL PER SKPD	Tahun 2022 (Rp)	Tahun 2021 (Rp)	%	Kenaikan / (Penurunan)
1	Dinas Perumahan, Kawasan Permukiman Dan Pertanahan	1.110.000.000,00	5.920.000.000,00	(81,25)	(4.810.000.000,00)
2	Dinas Sosial	4.261.050.000,00	0,00	100,00	4.261.050.000,00
3	Sekretariat Daerah	78.000.000,00	184.000.000,00	(57,61)	(106.000.000,00)
JUMLAH		5.449.050.000,00	6.104.000.000,00	(10,73)	(654.950.000,00)

V.4.b.5) Beban Penyisihan Piutang

Beban Penyisihan Piutang pada tahun 2022 dan tahun 2021 masing-masing sebesar (Rp4.184.728.666,85) dan Rp4.848.786.415,71 terdapat penurunan sebesar (Rp9.033.515.082,56) dengan rincian sebagai berikut:

Rekening	Beban Penyisihan Piutang	Tahun 2022 (Rp)	Tahun 2021 (Rp)	%	Kenaikan / (Penurunan)
8.1.7.01.06	Beban Penyisihan Piutang Pajak Hotel	(1.531.764,67)	(41.419.925,68)	(96,30)	39.888.161,01
8.1.7.01.07	Beban Penyisihan Pajak Restoran	350.462.042,14	57.993.428,89	504,31	292.468.613,25
8.1.7.01.08	Beban Penyisihan Pajak Hiburan	3.366.046,37	11.515.541,90	(70,77)	(8.149.495,53)
8.1.7.01.09	Beban Penyisihan Pajak Reklame	34.854.320,10	109.243.231,32	(68,09)	(74.388.911,22)
8.1.7.01.10	Beban Penyisihan Pajak Penerangan Jalan	(10.324.486,32)	17.381.768,45	(159,40)	(27.706.254,77)
8.1.7.01.11	Beban Penyisihan Piutang Pajak Parkir	6.163.203,75	4.382.082,79	40,65	1.781.120,96
8.1.7.01.12	Beban Penyisihan Piutang Pajak Air Tanah	2.679.886,82	12.605.793,31	(78,74)	(9.925.906,49)
8.1.7.01.14	Beban Penyisihan Piutang Pajak Mineral Bukan Logam dan Batuan	10.351.170,75	10.092.649,60	2,56	258.521,15
8.1.7.01.15	Beban Penyisihan Piutang Pajak Bumi dan Bangunan Pedesaan dan Perkotaan (PBBP2)	322.177.172,38	365.471.476,84	(11,85)	(43.294.304,46)
8.1.7.02.02	Beban Penyisihan Piutang Retribusi Jasa Usaha	(2.137,50)	1.659.808,50	(100,13)	(1.661.946,00)
8.1.7.04.12	Beban Penyisihan Piutang Pendapatan Denda Pajak Daerah	308.377.901,27	0,00	100,00	308.377.901,27
8.1.7.04.13	Beban Penyisihan Piutang Pendapatan Denda Retribusi Daerah	(171)	0,00	100,00	(171,00)
8.1.7.04.16	Beban Penyisihan Piutang Pendapatan BLUD	(5.211.301.850,94)	4.299.860.559,79	(221,20)	(9.511.162.410,73)
Jumlah		(4.184.728.666,85)	4.848.786.415,71	(186,30)	(9.033.515.082,56)

Beban Penyisihan Piutang per SKPD dengan rincian sebagai berikut :

NO	BEBAN PENYISIHAN PIUTANG PER SKPD	Tahun 2022 (Rp)	Tahun 2021 (Rp)	%	Kenaikan / (Penurunan)
1	Puskesmas Adipala I	4.018.457,25	203.398,88	1.875,65	3.815.058,37
2	Puskesmas Adipala II	715.445,50	105.361,00	579,04	610.084,50
3	Puskesmas Bantarsari	2.730.041,25	5.834.875,00	(53,21)	(3.104.833,75)
4	Puskesmas Binangun	3.425.725,00	2.084.575,00	64,34	1.341.150,00
5	Puskesmas Cilacap Selatan II	5.225,00	7.850,00	(33,44)	(2.625,00)
6	Puskesmas Cilacap Tengah I	(215.650,00)	226.900,00	(195,04)	(442.550,00)
7	Puskesmas Cilacap Tengah II	(12.950,00)	143.825,00	(109,00)	(156.775,00)
8	Puskesmas Cilacap Utara I	25.470,00	34.400,00	(25,96)	(8.930,00)
9	Puskesmas Cilacap Utara II	(7.225,00)	7.225,00	(200,00)	(14.450,00)
10	Puskesmas Cimanggu I	493.261,87	2.177.535,63	(77,35)	(1.684.273,76)



PEMERINTAH DAERAH KABUPATEN CILACAP
CATATAN ATAS LAPORAN KEUANGAN
Tahun Anggaran 2022

NO	BEBAN PENYISIHAN PIUTANG PER SKPD	Tahun 2022 (Rp)	Tahun 2021 (Rp)	%	Kenaikan / (Penurunan)
11	Puskesmas Cimanggu II	28.843,50	92.781,50	(68,91)	(63.938,00)
12	Puskesmas Cipari	(206.325,00)	491.875,00	(141,95)	(698.200,00)
13	Puskesmas Dayeuhluhur I	(544.921,50)	932.226,50	(158,45)	(1.477.148,00)
14	Puskesmas Dayeuhluhur II	24.769,00	162.446,25	(84,75)	(137.677,25)
15	Puskesmas Gandrungmangu I	(15.825,00)	387.600,00	(104,08)	(403.425,00)
16	Puskesmas Gandrungmangu II	604.350,00	32.825,00	1.741,13	571.525,00
17	Puskesmas Jeruklegi I	(222.697,75)	4.374.843,75	(105,09)	(4.597.541,50)
18	Puskesmas Jeruklegi II	(1.567.035,50)	1.599.614,38	(197,96)	(3.166.649,88)
19	Puskesmas Kunglout	694.303,13	1.385.600,00	(49,89)	(691.296,87)
20	Puskesmas Karangpucung I	67.200,00	216.400,00	(68,95)	(149.200,00)
21	Puskesmas Karangpucung II	(649.410,75)	904.679,50	(171,78)	(1.554.090,25)
22	Puskesmas Kawunganten	(7.550.628,45)	7.936.344,25	(195,14)	(15.486.972,70)
23	Puskesmas Kedungreja	(5.078.760,50)	5.409.358,13	(193,89)	(10.488.118,63)
24	Puskesmas Kesugihan I	(1.162.400,00)	1.229.425,00	(194,55)	(2.391.825,00)
25	Puskesmas Kesugihan II	(219.402,63)	242.002,63	(190,66)	(461.405,26)
26	Puskesmas Kroya I	(23.597,62)	368.616,75	(106,40)	(392.214,37)
27	Puskesmas Kroya II	13.055,75	40.569,25	(67,82)	(27.513,50)
28	Puskesmas Majenang I	(1.943.775,00)	2.018.675,00	(196,29)	(3.962.450,00)
29	Puskesmas Majenang II	1.950,00	44.975,00	(95,66)	(43.025,00)
30	Puskesmas Maos	(17.486,38)	251.036,38	(106,97)	(268.522,76)
31	Puskesmas Nusawungu I	5.047.981,37	55.039,38	9.071,58	4.992.941,99
32	Puskesmas Nusawungu II	25.137,12	162.732,88	(84,55)	(137.595,76)
33	Puskesmas Patimuan	(135.471,00)	292.955,00	(146,24)	(428.426,00)
34	Puskesmas Sampang	(145.797,75)	303.247,75	(148,08)	(449.045,50)
35	Puskesmas Sidareja	(8.840.105,00)	9.411.305,00	(193,93)	(18.251.410,00)
36	Puskesmas Wanareja I	(55.450,00)	237.300,00	(123,37)	(292.750,00)
37	Puskesmas Wanareja II	(52.800,00)	75.450,00	(169,98)	(128.250,00)
38	BLUD RSUD Cilacap	(5.345.709.203,00)	4.677.386.776,00	(214,29)	(10.023.095.979,00)
39	BLUD RSUD Majenang	145.153.851,15	(427.012.086,00)	(133,99)	572.165.937,15
40	Badan Pendapatan, Pengelolaan Keuangan Dan Aset Daerah (SKPD)	1.026.573.184,09	548.925.855,92	87,01	477.647.328,17
JUMLAH		(4.184.728.666,85)	4.848.786.415,71	(186,30)	(9.033.515.082,56)

V.4.b.6) Beban Lain-lain

Beban Lain-lain pada tahun 2022 dan 2021 masing-masing sebesar Rp36.244.711,00 dan Rp0,00 terdapat kenaikan sebesar Rp36.244.711,00 ada di BPPKAD sebagai SKPKD.

Beban Lain-lain		Tahun 2022 (Rp)	Tahun 2021 (Rp)	%	Kenaikan / (Penurunan)
8.1.8.02	Beban Lain-lain	36.244.711,00	0,00	100,00	36.244.711,00
Jumlah		36.244.711,00	0,00	100,00	36.244.711,00



PEMERINTAH DAERAH KABUPATEN CILACAP
CATATAN ATAS LAPORAN KEUANGAN
Tahun Anggaran 2022

V.4.b.7) Beban Penyusutan

Beban Penyusutan pada tahun 2022 dan tahun 2021 masing-masing sebesar Rp308.460.958.664,71 dan Rp308.711.288.565,41 terdapat penurunan sebesar Rp250.329.900,70 dengan rincian sebagai berikut:

Beban Penyusutan		Tahun 2022 (Rp)	Tahun 2021 (Rp)	%	Kenaikan / (Penurunan)
1	Beban Penyusutan Peralatan dan Mesin	114.776.164.387,73	97.858.049.507,22	17,29	16.918.114.880,51
2	Beban Penyusutan Gedung dan Bangunan	44.722.216.646,81	34.775.213.083,00	28,60	9.947.003.563,81
3	Beban Penyusutan Jalan, Irigasi, dan jaringan	148.899.719.941,17	176.026.440.166,19	(15,41)	(27.126.720.225,02)
4	Beban Penyusutan Aset Tetap Lainnya	62.857.689,00	51.585.809,00	21,85	11.271.880,00
Jumlah		308.460.958.664,71	308.711.288.565,41	(0,05)	(250.329.900,70)

V.4.b.7)a) Beban Penyusutan Peralatan dan Mesin

Beban Penyusutan Peralatan dan Mesin pada tahun 2022 dan 2021 masing-masing sebesar Rp114.776.164.387,73 dan Rp97.858.049.507,22 terdapat kenaikan sebesar Rp16.918.114.880,51 dengan rincian sebagai berikut:

Beban Penyusutan Peralatan dan Mesin		Tahun 2022 (Rp)	Tahun 2021 (Rp)	%	Kenaikan / (Penurunan)
8.2.1.01.01	Beban Penyusutan Alat Besar Darat	8.055.460.163,00	34.779.820.488,00	(76,84)	(26.724.360.325,00)
8.2.1.01.02	Beban Penyusutan Alat Besar Apung	811.250,00	2.976.876,00	(72,75)	(2.165.626,00)
8.2.1.01.03	Beban Penyusutan Alat Bantu	2.890.464.629,73	2.449.790.415,00	17,99	440.674.214,73
8.2.1.02.01	Beban Penyusutan Alat Angkutan Darat Bermotor	15.157.356.312,00	15.307.986.274,91	(0,98)	(150.629.962,91)
8.2.1.02.02	Alat Angkutan Darat Tak Bermotor	445.724.963,00	701.048.698,00	(36,42)	(255.323.735,00)
8.2.1.02.03	Beban Penyusutan Alat Angkutan Apung Bermotor	453.717.706,00	430.006.000,00	5,51	23.711.706,00
8.2.1.02.04	Beban Penyusutan Alat Angkutan Apung Tak Bermotor	66.138.870,00	24.950.001,00	165,09	41.188.869,00
8.2.1.02.05	Beban Penyusutan Alat Angkutan Bermotor Udara	973.500,00	0,00	100,00	973.500,00
8.2.1.03.01	Beban Penyusutan Alat Bengkel Bermesin	431.650.445,00	395.666.978,00	9,09	35.983.467,00
8.2.1.03.02	Beban Penyusutan Alat Bengkel Tak Bermesin	52.322.139,00	48.859.848,00	7,09	3.462.291,00
8.2.1.03.03	Beban Penyusutan Alat Ukur	509.663.482,00	504.319.840,00	1,06	5.343.642,00
8.2.1.04.01	Beban Penyusutan Alat Pengolahan	942.355.831,00	967.666.743,00	(2,62)	(25.310.912,00)
8.2.1.05.01	Beban Penyusutan Alat Kantor	10.512.043.721,00	3.884.432.835,00	170,62	6.627.610.886,00
8.2.1.05.02	Beban Penyusutan Alat Rumah Tangga	14.470.502.183,00	10.008.329.049,00	44,58	4.462.173.134,00
8.2.1.05.03	Beban Penyusutan Meja dan Kursi Kerja/Rapat Pejabat	1.103.100.763,00	931.659.478,00	18,40	171.441.285,00
8.2.1.06.01	Beban Penyusutan Alat Studio	1.333.487.856,00	1.138.889.720,01	17,09	194.598.135,99
8.2.1.06.02	Beban Penyusutan Alat Komunikasi	1.350.795.496,00	1.090.371.807,00	23,88	260.423.689,00
8.2.1.06.03	Beban Penyusutan Peralatan Pemancar	548.437.064,00	105.005.753,00	422,29	443.431.311,00
8.2.1.06.04	Beban Penyusutan Peralatan Komunikasi Navigasi	68.566,00	0,00	100,00	68.566,00
8.2.1.07.01	Beban Penyusutan Alat Kedokteran	20.289.215.097,00	13.591.843.646,00	49,27	6.697.371.451,00
8.2.1.07.02	Beban Penyusutan Alat Kesehatan Umum	81.289.436,00	66.447.586,00	22,34	14.841.850,00
8.2.1.08.01	Beban Penyusutan Unit Alat Laboratorium	4.733.708.018,00	3.062.102.370,00	54,59	1.671.605.648,00



PEMERINTAH DAERAH KABUPATEN CILACAP
CATATAN ATAS LAPORAN KEUANGAN
Tahun Anggaran 2022

Beban Penyusutan Peralatan dan Mesin		Tahun 2022 (Rp)	Tahun 2021 (Rp)	%	Kenaikan / (Penurunan)
8.2.1.08.02	Beban Penyusutan Unit Alat Laboratorium Nuklir	79.116.383,00	76.136.927,00	3,91	2.979.456,00
8.2.1.08.03	Beban Penyusutan Alat Peraga Praktik Sekolah	1.588.253.579,00	481.900.854,00	229,58	1.106.352.725,00
8.2.1.08.04	Beban Penyusutan Alat Laboratorium Fisika Nuklir/Elektronika	224.976.498,00	102.051.148,00	120,45	122.925.350,00
8.2.1.08.05	Beban Penyusutan Alat Proteksi Radiasi/Proteksi Lingkungan	36.802.898,00	42.044.148,00	(12,47)	(5.241.250,00)
8.2.1.08.07	Beban Penyusutan Alat Laboratorium Lingkungan Hidup	433.245.203,00	551.332.363,00	(21,42)	(118.087.160,00)
8.2.1.08.08	Beban Penyusutan Peralatan Laboratorium Hydrodinamica	87.572.965,00	80.733.239,00	8,47	6.839.726,00
8.2.1.08.09	Beban Penyusutan Alat Laboratorium Standarisasi Kalibrasi dan Instrumentasi	52.981.910,00	18.864.429,00	180,86	34.117.481,00
8.2.1.10.01	Beban Penyusutan Komputer Unit	22.201.219.111,00	3.759.769.956,00	490,49	18.441.449.155,00
8.2.1.10.02	Beban Penyusutan Peralatan Komputer	5.097.608.004,00	2.383.356.383,30	113,88	2.714.251.620,70
8.2.1.11.01	Beban Penyusutan Alat Eksplorasi Topografi	1.674.000,00	1.674.000,00	0,00	0,00
8.2.1.11.02	Beban Penyusutan Alat Eksplorasi Geofisika	0,00	11.291.892,00	(100,00)	(11.291.892,00)
8.2.1.13.01	Beban Penyusutan Sumur	399.000,00	0,00	100,00	399.000,00
8.2.1.15.01	Beban Penyusutan Alat Deteksi	6.200.000,00	1.033.333,00	500,00	5.166.667,00
8.2.1.15.02	Beban Penyusutan Alat Pelindung	102.997.002,00	63.936.789,00	61,09	39.060.213,00
8.2.1.15.03	Beban Penyusutan Alat SAR	373.582.313,00	150.168.409,00	148,78	223.413.904,00
8.2.1.15.04	Beban Penyusutan Alat Kerja Penerbangan	10.239.586,00	2.863.750,00	257,56	7.375.836,00
8.2.1.16.01	Beban Penyusutan Alat Peraga Pelatihan dan Percontohan	13.356.233,00	5.095.544,00	162,12	8.260.689,00
8.2.1.17.01	Beban Penyusutan Unit Peralatan	6.649.528,00	3.533.015,00	88,21	3.116.513,00
8.2.1.18.01	Beban Penyusutan Rambu-Rambu Lalu Lintas Darat	582.096.479,00	532.855.533,00	9,24	49.240.946,00
8.2.1.18.03	Beban Penyusutan Rambu-rambu Lalu Lintas Laut	505.555,00	0,00	100,00	505.555,00
8.2.1.19.01	Beban Penyusutan Peralatan Olahraga	447.400.650,00	97.233.389,00	360,13	350.167.261,00
Jumlah		114.776.164.387,73	97.858.049.507,22	17,29	16.918.114.880,51

Beban Penyusutan Peralatan dan Mesin per SKPD dengan rincian sebagai berikut:

NO	Beban Penyusutan Peralatan dan Mesin SKPD	Tahun 2022 (Rp)	Tahun 2021 (Rp)	%	Kenaikan / (Penurunan)
1	Dinas Pendidikan dan Kebudayaan	37.218.705.039,73	30.885.518.156,92	20,51	6.333.186.882,81
2	Dinas Kesehatan	1.411.288.210,00	1.206.956.635,00	16,93	204.331.575,00
3	Puskesmas Adipala I	451.958.494,00	417.561.176,00	8,24	34.397.318,00
4	Puskesmas Adipala II	481.375.417,00	366.553.843,00	31,32	114.821.574,00
5	Puskesmas Bantarsari	590.726.433,00	645.209.344,00	(8,44)	(54.482.911,00)
6	Puskesmas Binangun	519.689.916,00	464.586.709,00	11,86	55.103.207,00
7	Puskesmas Cilacap Selatan I	411.633.538,00	370.424.532,00	11,12	41.209.006,00
8	Puskesmas Cilacap Selatan II	423.203.791,00	353.536.502,00	19,71	69.667.289,00
9	Puskesmas Cilacap Tengah I	223.046.116,00	222.404.358,00	0,29	641.758,00
10	Puskesmas Cilacap Tengah II	222.939.671,00	198.808.390,00	12,14	24.131.281,00



PEMERINTAH DAERAH KABUPATEN CILACAP
CATATAN ATAS LAPORAN KEUANGAN
Tahun Anggaran 2022

NO	Beban Penyusutan Peralatan dan Mesin SKPD	Tahun 2022 (Rp)	Tahun 2021 (Rp)	%	Kenaikan / (Penurunan)
11	Puskesmas Cilacap Utara I	386.867.192,00	312.863.899,00	23,65	74.003.293,00
12	Puskesmas Cilacap Utara II	281.677.726,00	261.866.682,00	7,57	19.811.044,00
13	Puskesmas Cimanggu I	354.055.788,00	303.572.948,00	16,63	50.482.840,00
14	Puskesmas Cimanggu II	359.115.281,00	300.716.140,00	19,42	58.399.141,00
15	Puskesmas Cipari	368.953.342,00	384.925.582,00	(4,15)	(15.972.240,00)
16	Puskesmas Dayeuhluhur I	423.980.893,00	442.414.987,00	(4,17)	(18.434.094,00)
17	Puskesmas Dayeuhluhur II	309.135.455,00	284.689.136,00	8,59	24.446.319,00
18	Puskesmas Gandrungmangu I	614.685.923,00	601.241.391,00	2,24	13.444.532,00
19	Puskesmas Gandrungmangu II	425.705.900,00	338.884.050,00	25,62	86.821.850,00
20	Puskesmas Jeruklegi I	399.998.031,00	323.096.743,00	23,80	76.901.288,00
21	Puskesmas Jeruklegi II	324.625.223,00	250.833.515,00	29,42	73.791.708,00
22	Puskesmas Kampunglaut	293.611.846,00	287.092.325,00	2,27	6.519.521,00
23	Puskesmas Karangpucung I	476.048.294,00	509.504.299,00	(6,57)	(33.456.005,00)
24	Puskesmas Karangpucung II	253.824.044,00	201.547.170,00	25,94	52.276.874,00
25	Puskesmas Kawunganten	681.790.310,00	646.550.487,00	5,45	35.239.823,00
26	Puskesmas Kedungreja	640.865.018,00	517.998.497,00	23,72	122.866.521,00
27	Puskesmas Kesugihan I	469.676.327,00	418.885.800,00	12,13	50.790.527,00
28	Puskesmas Kesugihan II	328.047.803,00	328.249.446,00	(0,06)	(201.643,00)
29	Puskesmas Kroya I	682.707.060,00	564.612.292,00	20,92	118.094.768,00
30	Puskesmas Kroya II	358.042.516,00	323.255.510,00	10,76	34.787.006,00
31	Puskesmas Majenang I	475.305.365,00	420.548.122,00	13,02	54.757.243,00
32	Puskesmas Majenang II	389.244.369,00	324.575.636,00	19,92	64.668.733,00
33	Puskesmas Maos	331.674.200,00	398.114.551,00	(16,69)	(66.440.351,00)
34	Puskesmas Nusawungu I	437.651.516,00	421.306.558,00	3,88	16.344.958,00
35	Puskesmas Nusawungu II	497.648.993,00	412.580.681,00	20,62	85.068.312,00
36	Puskesmas Patimuan	546.053.460,00	478.350.149,00	14,15	67.703.311,00
37	Puskesmas Sampang	623.082.046,00	564.174.902,00	10,44	58.907.144,00
38	Puskesmas Sidareja	705.092.528,00	638.501.864,00	10,43	66.590.664,00
39	Puskesmas Wanareja I	582.816.563,00	571.611.293,00	1,96	11.205.270,00
40	Puskesmas Wanareja II	272.682.423,00	260.246.701,00	4,78	12.435.722,00
41	BLUD RSUD Cilacap	12.701.209.738,00	10.985.523.375,00	15,62	1.715.686.363,00
42	BLUD RSUD Majenang	13.441.059.724,00	5.272.644.205,00	154,92	8.168.415.519,00
43	Dinas Pekerjaan Umum Dan Penataan Ruang	2.359.495.839,00	2.556.757.814,00	(7,72)	(197.261.975,00)
44	Dinas Pengelolaan Sumber Daya Air	745.440.760,00	565.495.002,00	31,82	179.945.758,00
45	Dinas Perumahan, Kawasan Permukiman Dan Pertanahan	1.106.223.292,00	1.186.537.628,00	(6,77)	(80.314.336,00)
46	Satuan Polisi Pamong Praja	947.075.550,00	642.962.822,00	47,30	304.112.728,00
47	Badan Penanggulangan Bencana Daerah	909.630.027,00	877.608.145,00	3,65	32.021.882,00
48	Dinas Sosial	250.329.301,00	257.083.144,00	(2,63)	(6.753.843,00)
49	Dinas Ketenagakerjaan Dan Perindustrian	387.280.306,00	332.057.706,00	16,63	55.222.600,00
50	Dinas Pangan Dan Perkebunan	183.795.956,00	232.963.467,00	(21,11)	(49.167.511,00)
51	Dinas Lingkungan Hidup	6.962.579.355,00	6.928.942.785,00	0,49	33.636.570,00
52	Dinas Kependudukan Dan Pencatatan Sipil	810.016.437,00	797.914.848,00	1,52	12.101.589,00



PEMERINTAH DAERAH KABUPATEN CILACAP
CATATAN ATAS LAPORAN KEUANGAN
Tahun Anggaran 2022

NO	Beban Penyusutan Peralatan dan Mesin SKPD	Tahun 2022 (Rp)	Tahun 2021 (Rp)	%	Kenaikan / (Penurunan)
53	Dinas Pemberdayaan Masyarakat Dan Desa	165.524.995,00	170.784.587,00	(3,08)	(5.259.592,00)
54	Dinas Keluarga Berencana , Pemberdayaan Perempuan Dan Perlindungan Anak	896.152.396,00	1.107.476.216,00	(19,08)	(211.323.820,00)
55	Dinas Perhubungan	1.338.297.701,00	1.267.568.878,00	5,58	70.728.823,00
56	Dinas Komunikasi Dan Informatika	1.233.090.827,00	1.301.210.540,00	(5,24)	(68.119.713,00)
57	Dinas Penanaman Modal Dan Pelayanan Terpadu Satu Pintu	325.714.913,00	245.741.514,00	32,54	79.973.399,00
58	Dinas Pemuda, Olahraga Dan Pariwisata	373.917.433,00	438.270.634,00	(14,68)	(64.353.201,00)
59	Dinas Kearsipan Dan Perpustakaan	443.755.932,00	486.382.680,00	(8,76)	(42.626.748,00)
60	Dinas Perikanan	247.890.768,00	458.587.744,00	(45,94)	(210.696.976,00)
61	Dinas Pertanian	1.124.088.345,00	1.300.018.898,00	(13,53)	(175.930.553,00)
62	Dinas Perdagangan, Koperasi, Usaha Kecil Dan Menengah	661.188.781,00	740.573.571,00	(10,72)	(79.384.790,00)
63	Sekretariat Daerah	2.229.372.864,00	2.285.790.677,00	(2,47)	(56.417.813,00)
64	Kepala Daerah Dan Wakil Kepala Daerah	450.355.913,00	574.170.362,00	(21,56)	(123.814.449,00)
65	Inspektorat	556.544.690,00	533.998.531,00	4,22	22.546.159,00
66	Badan Perencanaan Pembangunan, Penelitian Dan Pengembangan Daerah	665.437.396,00	650.762.615,00	2,26	14.674.781,00
67	Badan Pendapatan, Pengelolaan Keuangan Dan Aset Daerah (SKPD)	1.081.196.325,00	1.117.201.451,00	(3,22)	(36.005.126,00)
68	Badan Pendapatan, Pengelolaan Keuangan Dan Aset Daerah (SKPKD)	1.845.539.983,00	2.113.724.609,00	(12,69)	(268.184.626,00)
69	Badan Kepegawaian, Pendidikan Dan Pelatihan Daerah	299.675.491,00	273.479.928,00	9,58	26.195.563,00
70	Sekretariat DPRD	1.827.704.208,00	1.586.519.393,00	15,20	241.184.815,00
71	Kecamatan Cilacap Selatan	245.708.299,00	338.788.385,00	(27,47)	(93.080.086,00)
72	Kecamatan Cilacap Tengah	269.263.237,00	277.626.790,00	(3,01)	(8.363.553,00)
73	Kecamatan Cilacap Utara	341.747.131,00	458.499.189,00	(25,46)	(116.752.058,00)
74	Kecamatan Jeruklegi	62.240.436,00	70.286.646,00	(11,45)	(8.046.210,00)
75	Kecamatan Kawunganten	91.018.248,00	96.650.493,00	(5,83)	(5.632.245,00)
76	Kecamatan Bantarsari	108.208.494,00	105.470.504,00	2,60	2.737.990,00
77	Kecamatan Kesugihan	124.428.987,00	131.596.327,00	(5,45)	(7.167.340,00)
78	Kecamatan Adipala	88.628.896,00	100.819.753,00	(12,09)	(12.190.857,00)
79	Kecamatan Maos	73.439.917,00	82.988.220,00	(11,51)	(9.548.303,00)
80	Kecamatan Sampang	122.876.827,00	140.538.881,00	(12,57)	(17.662.054,00)
81	Kecamatan Kroya	108.836.118,00	115.422.847,00	(5,71)	(6.586.729,00)
82	Kecamatan Binangun	74.815.768,00	77.968.141,00	(4,04)	(3.152.373,00)
83	Kecamatan Nusawungu	115.030.695,00	113.346.957,00	1,49	1.683.738,00
84	Kecamatan Sidareja	79.630.853,00	78.597.347,00	1,31	1.033.506,00
85	Kecamatan Kedungreja	108.679.081,00	98.763.733,00	10,04	9.915.348,00
86	Kecamatan Gandrungmangu	66.756.091,00	70.543.218,30	(5,37)	(3.787.127,30)
87	Kecamatan Patimuan	104.911.392,00	108.935.031,00	(3,69)	(4.023.639,00)
88	Kecamatan Cipari	96.055.553,00	83.002.440,00	15,73	13.053.113,00
89	Kecamatan Karangpucung	109.416.319,00	119.924.638,00	(8,76)	(10.508.319,00)
90	Kecamatan Cimanggu	95.596.220,00	105.083.957,00	(9,03)	(9.487.737,00)
91	Kecamatan Majenang	138.871.074,00	157.088.269,00	(11,60)	(18.217.195,00)
92	Kecamatan Wanareja	80.829.385,00	91.614.923,00	(11,77)	(10.785.538,00)



PEMERINTAH DAERAH KABUPATEN CILACAP
CATATAN ATAS LAPORAN KEUANGAN
Tahun Anggaran 2022

NO	Beban Penyusutan Peralatan dan Mesin SKPD	Tahun 2022 (Rp)	Tahun 2021 (Rp)	%	Kenaikan / (Penurunan)
93	Kecamatan Dayeuhluhur	70.371.401,00	77.773.582,00	(9,52)	(7.402.181,00)
94	Kecamatan Kampunglaut	102.645.141,00	92.875.211,00	10,52	9.769.930,00
95	Badan Kesatuan Bangsa Dan Politik	77.341.518,00	150.719.254,00	(48,69)	(73.377.736,00)
JUMLAH		114.776.164.387,73	97.858.049.507,22	17,29	16.918.114.880,51

V.4.b.7)b) Beban Penyusutan Gedung dan Bangunan

Beban Penyusutan Gedung dan Bangunan pada tahun 2022 dan 2021 masing-masing sebesar Rp44.722.216.646,81 dan Rp34.775.213.083,00 terdapat kenaikan sebesar Rp9.947.003.563,81 dengan rincian sebagai berikut:

Beban Penyusutan Gedung dan Bangunan		Tahun 2022 (Rp)	Tahun 2021 (Rp)	%	Kenaikan / (Penurunan)
8.2.2.01.01	Bangunan Gedung Tempat Kerja	42.452.368.613,81	32.844.939.666,00	29,25	9.607.428.947,81
8.2.2.01.02	Beban Penyusutan Bangunan Gudang Tempat Tinggal	1.398.636.601,00	1.624.894.756,00	(13,92)	(226.258.155,00)
8.2.2.02.01	Beban Penyusutan Candi/Tugu Peringatan/ Prasasti	169.181.176,00	156.763.421,00	7,92	12.417.755,00
8.2.2.03.01	Beban Penyusutan Bangunan Menara Perambuan	23.733.450,00	23.115.354,00	2,67	618.096,00
8.2.2.04.01	Beban Penyusutan Tugu/Tanda Batas	678.296.806,00	125.499.886,00	440,48	552.796.920,00
Jumlah		44.722.216.646,81	34.775.213.083,00	28,60	9.947.003.563,81

Beban Penyusutan Gedung dan Bangunan Per SKPD dengan rincian sebagai berikut :

NO	Beban Penyusutan Gedung per SKPD	Tahun 2022 (Rp)	Tahun 2021 (Rp)	%	Kenaikan / (Penurunan)
1	Dinas Pendidikan dan Kebudayaan	20.457.104.457,81	17.356.878.561,00	17,86	3.100.225.896,81
2	Dinas Kesehatan	5.335.541.277,00	216.055.434,00	2.369,52	5.119.485.843,00
3	Puskesmas Adipala I	31.529.513,00	30.582.466,00	3,10	947.047,00
4	Puskesmas Adipala II	90.651.455,00	86.383.606,00	4,94	4.267.849,00
5	Puskesmas Bantarsari	139.422.400,00	139.422.400,00	0,00	0,00
6	Puskesmas Binangun	20.827.820,00	20.827.820,00	0,00	0,00
7	Puskesmas Cilacap Selatan I	30.744.941,00	35.765.618,00	(14,04)	(5.020.677,00)
8	Puskesmas Cilacap Selatan II	182.652.690,00	174.854.212,00	4,46	7.798.478,00
9	Puskesmas Cilacap Tengah I	13.998.594,00	13.998.594,00	0,00	0,00
10	Puskesmas Cilacap Tengah II	24.039.044,00	24.039.044,00	0,00	0,00
11	Puskesmas Cilacap Utara I	88.346.924,00	88.346.924,00	0,00	0,00
12	Puskesmas Cilacap Utara II	140.666.822,00	137.958.374,00	1,96	2.708.448,00
13	Puskesmas Cimanggu I	21.863.644,00	20.103.908,00	8,75	1.759.736,00
14	Puskesmas Cimanggu II	21.948.868,00	21.948.868,00	0,00	0,00
15	Puskesmas Cipari	73.038.588,00	73.038.588,00	0,00	0,00
16	Puskesmas Dayeuhluhur I	154.340.148,00	153.651.586,00	0,45	688.562,00
17	Puskesmas Dayeuhluhur II	24.799.636,00	24.799.636,00	0,00	0,00
18	Puskesmas Gandrungmangu I	175.711.368,00	144.827.118,00	21,32	30.884.250,00
19	Puskesmas Gandrungmangu II	9.614.009,00	9.342.992,00	2,90	271.017,00



PEMERINTAH DAERAH KABUPATEN CILACAP
CATATAN ATAS LAPORAN KEUANGAN
Tahun Anggaran 2022

NO	Beban Penyusutan Gedung per SKPD	Tahun 2022 (Rp)	Tahun 2021 (Rp)	%	Kenaikan / (Penurunan)
20	Puskesmas Jeruklegi I	69.191.038,00	22.083.115,00	213,32	47.107.923,00
21	Puskesmas Jeruklegi II	86.428.651,00	14.762.865,00	485,45	71.665.786,00
22	Puskesmas Kampunglaut	74.778.458,00	67.561.294,00	10,68	7.217.164,00
23	Puskesmas Karangpucung I	145.774.252,00	144.914.252,00	0,59	860.000,00
24	Puskesmas Karangpucung II	22.371.860,00	21.821.180,00	2,52	550.680,00
25	Puskesmas Kawunganten	83.487.300,00	40.888.599,00	104,18	42.598.701,00
26	Puskesmas Kedungreja	123.691.880,00	118.338.209,00	4,52	5.353.671,00
27	Puskesmas Kesugihan I	125.560.306,00	43.999.341,00	185,37	81.560.965,00
28	Puskesmas Kesugihan II	56.360.709,00	54.942.083,00	2,58	1.418.626,00
29	Puskesmas Kroya I	138.576.135,00	74.465.135,00	86,10	64.111.000,00
30	Puskesmas Kroya II	30.293.340,00	29.300.415,00	3,39	992.925,00
31	Puskesmas Majenang I	43.386.941,00	40.555.054,00	6,98	2.831.887,00
32	Puskesmas Majenang II	50.113.401,00	49.858.748,00	0,51	254.653,00
33	Puskesmas Maos	153.070.165,00	151.965.795,00	0,73	1.104.370,00
34	Puskesmas Nusawungu I	67.828.038,00	66.721.902,00	1,66	1.106.136,00
35	Puskesmas Nusawungu II	123.146.917,00	110.438.530,00	11,51	12.708.387,00
36	Puskesmas Patimuan	125.841.848,00	110.977.107,00	13,39	14.864.741,00
37	Puskesmas Sampang	147.877.795,00	142.003.053,00	4,14	5.874.742,00
38	Puskesmas Sidareja	221.180.815,00	213.090.009,00	3,80	8.090.806,00
39	Puskesmas Wanareja I	84.856.638,00	81.223.338,00	4,47	3.633.300,00
40	Puskesmas Wanareja II	88.923.219,00	88.923.218,00	0,00	1,00
41	BLUD RSUD Cilacap	2.680.631.275,00	2.476.194.586,00	8,26	204.436.689,00
42	BLUD RSUD Majenang	1.112.456.172,00	438.669.658,00	153,60	673.786.514,00
43	Dinas Pekerjaan Umum Dan Penataan Ruang	474.121.567,00	440.628.520,00	7,60	33.493.047,00
44	Dinas Pengelolaan Sumber Daya Air	37.952.979,00	37.070.220,00	2,38	882.759,00
45	Dinas Perumahan, Kawasan Permukiman Dan Pertanahan	1.413.828.865,00	1.346.718.400,00	4,98	67.110.465,00
46	Satuan Polisi Pamong Praja	81.873.839,00	47.703.821,00	71,63	34.170.018,00
47	Badan Penanggulangan Bencana Daerah	230.314.400,00	239.030.096,00	(3,65)	(8.715.696,00)
48	Dinas Sosial	27.709.219,00	22.121.180,00	25,26	5.588.039,00
49	Dinas Ketenagakerjaan Dan Perindustrian	124.415.182,00	81.561.602,00	52,54	42.853.580,00
50	Dinas Pangan Dan Perkebunan	35.097.305,00	26.590.299,00	31,99	8.507.006,00
51	Dinas Lingkungan Hidup	369.492.532,00	342.231.255,00	7,97	27.261.277,00
52	Dinas Kependudukan Dan Pencatatan Sipil	157.136.838,00	149.469.337,00	5,13	7.667.501,00
53	Dinas Pemberdayaan Masyarakat Dan Desa	105.160.294,00	105.160.294,00	0,00	0,00
54	Dinas Keluarga Berencana, Pemberdayaan Perempuan Dan Perlindungan Anak	275.034.581,00	266.779.167,00	3,09	8.255.414,00
55	Dinas Perhubungan	252.752.296,00	149.824.960,00	68,70	102.927.336,00
56	Dinas Komunikasi Dan Informatika	95.418.566,00	94.064.248,00	1,44	1.354.318,00
57	Dinas Penanaman Modal Dan Pelayanan Terpadu Satu Pintu	53.993.792,00	53.993.792,00	0,00	0,00
58	Dinas Pemuda, Olahraga Dan Pariwisata	481.293.072,00	452.881.876,00	6,27	28.411.196,00
59	Dinas Kearsipan Dan Perpustakaan	96.202.389,00	77.909.870,00	23,48	18.292.519,00
60	Dinas Perikanan	406.944.944,00	386.249.079,00	5,36	20.695.865,00



PEMERINTAH DAERAH KABUPATEN CILACAP
CATATAN ATAS LAPORAN KEUANGAN
Tahun Anggaran 2022

NO	Beban Penyusutan Gedung per SKPD	Tahun 2022 (Rp)	Tahun 2021 (Rp)	%	Kenaikan / (Penurunan)
61	Dinas Pertanian	404.409.108,00	385.270.667,00	4,97	19.138.441,00
62	Dinas Perdagangan, Koperasi, Usaha Kecil Dan Menengah	2.583.525.207,00	2.457.150.876,00	5,14	126.374.331,00
63	Sekretariat Daerah	503.165.412,00	480.166.479,00	4,79	22.998.933,00
64	Kepala Daerah Dan Wakil Kepala Daerah	33.384.654,00	33.384.654,00	0,00	0,00
65	Inspektorat	43.907.384,00	28.461.130,00	54,27	15.446.254,00
66	Badan Perencanaan Pembangunan, Penelitian Dan Pengembangan Daerah	51.375.672,00	72.168.920,00	(28,81)	(20.793.248,00)
67	Badan Pendapatan, Pengelolaan Keuangan Dan Aset Daerah (SKPD)	92.792.392,00	126.939.630,00	(26,90)	(34.147.238,00)
68	Badan Pendapatan, Pengelolaan Keuangan Dan Aset Daerah (SKPKD)	1.251.934.007,00	1.087.774.567,00	15,09	164.159.440,00
69	Badan Kepegawaian, Pendidikan Dan Pelatihan Daerah	79.548.667,00	78.924.812,00	0,79	623.855,00
70	Sekretariat DPRD	136.174.989,00	115.582.138,00	17,82	20.592.851,00
71	Kecamatan Cilacap Selatan	258.829.534,00	249.842.700,00	3,60	8.986.834,00
72	Kecamatan Cilacap Tengah	185.213.442,00	176.417.777,00	4,99	8.795.665,00
73	Kecamatan Cilacap Utara	163.889.941,00	478.085.184,00	(65,72)	(314.195.243,00)
74	Kecamatan Jeruklegi	38.139.261,00	37.510.579,00	1,68	628.682,00
75	Kecamatan Kawunganten	40.229.570,00	38.259.679,00	5,15	1.969.891,00
76	Kecamatan Bantarsari	35.594.354,00	33.927.343,00	4,91	1.667.011,00
77	Kecamatan Kesugihan	40.967.759,00	40.086.883,00	2,20	880.876,00
78	Kecamatan Adipala	57.675.005,00	56.125.220,00	2,76	1.549.785,00
79	Kecamatan Maos	19.247.200,00	18.657.080,00	3,16	590.120,00
80	Kecamatan Sampang	40.127.686,00	38.556.373,00	4,08	1.571.313,00
81	Kecamatan Kroya	60.126.060,00	74.704.428,00	(19,51)	(14.578.368,00)
82	Kecamatan Binangun	46.005.856,00	43.108.726,00	6,72	2.897.130,00
83	Kecamatan Nusawungu	54.327.030,00	52.034.010,00	4,41	2.293.020,00
84	Kecamatan Sidareja	74.101.990,00	74.101.990,00	0,00	0,00
85	Kecamatan Kedungreja	85.569.859,00	83.776.475,00	2,14	1.793.384,00
86	Kecamatan Gandrungmangu	106.438.618,00	106.438.618,00	0,00	0,00
87	Kecamatan Patimuan	68.196.151,00	67.374.039,00	1,22	822.112,00
88	Kecamatan Cipari	59.680.266,00	57.558.585,00	3,69	2.121.681,00
89	Kecamatan Karangpucung	77.861.228,00	77.608.482,00	0,33	252.746,00
90	Kecamatan Cimanggu	56.330.043,00	54.914.107,00	2,58	1.415.936,00
91	Kecamatan Majenang	147.246.262,00	145.847.591,00	0,96	1.398.671,00
92	Kecamatan Wanareja	57.219.733,00	54.715.139,00	4,58	2.504.594,00
93	Kecamatan Dayeuhluhur	63.251.382,00	60.371.635,00	4,77	2.879.747,00
94	Kecamatan Kampunglaut	68.388.882,00	66.925.286,00	2,19	1.463.596,00
95	Badan Kesatuan Bangsa Dan Politik	25.930.031,00	25.930.030,00	0,00	1,00
JUMLAH		44.722.216.646,81	34.775.213.083,00	28,60	9.947.003.563,81

V.4.b.7)c) Beban Penyusutan Jalan, Irigasi, dan jaringan

Beban Penyusutan Jalan, Irigasi, dan jaringan pada tahun 2022 dan 2021 masing-masing sebesar Rp148.899.719.941,17 dan Rp176.026.440.166,19 terdapat penurunan sebesar Rp27.126.720.225,02 dengan rincian sebagai berikut:



PEMERINTAH DAERAH KABUPATEN CILACAP
CATATAN ATAS LAPORAN KEUANGAN
Tahun Anggaran 2022

Beban Penyusutan Jalan, Irigasi, dan jaringan		Tahun 2022 (Rp)	Tahun 2021 (Rp)	%	Kenaikan / (Penurunan)
8.2.3.01.01	Beban Penyusutan Jalan	101.413.579.120,17	134.374.134.937,19	(24,53)	(32.960.555.817,02)
8.2.3.01.02	Beban Penyusutan Jembatan	5.674.028.504,00	3.946.182.788,00	43,79	1.727.845.716,00
8.2.3.02.01	Beban Penyusutan Bangunan Air Irigasi	12.510.628.164,00	11.039.432.898,00	13,33	1.471.195.266,00
8.2.3.02.02	Beban Penyusutan Bangunan Pengairan Pasang Surut	27.278.442,00	26.999.042,00	1,03	279.400,00
8.2.3.02.03	Beban Penyusutan Bangunan Pengembangan Rawa dan Polder	36.177.366,00	36.140.966,00	0,10	36.400,00
8.2.3.02.04	Beban Penyusutan Bangunan Pengaman	17.691.060.242,00	15.622.760.825,00	13,24	2.068.299.417,00
8.2.3.02.05	Beban Penyusutan Bangunan Pengembangan Sumber Air dan Air Tanah	67.653.748,00	58.737.643,00	15,18	8.916.105,00
8.2.3.02.06	Beban Penyusutan Bangunan Air Bersih/Air Baku	727.891.216,00	899.832.168,00	(19,11)	(171.940.952,00)
8.2.3.02.07	Beban Penyusutan Bangunan Air Kotor	5.525.122.498,00	5.342.548.405,00	3,42	182.574.093,00
8.2.3.03.01	Beban Penyusutan Instalasi Air Bersih/Air Baku	84.935.188,00	66.209.652,00	28,28	18.725.536,00
8.2.3.03.02	Beban Penyusutan Instalasi Air Kotor	43.864.931,00	40.270.478,00	8,93	3.594.453,00
8.2.3.03.03	Beban Penyusutan Instalasi Pengolahan Sampah	171.667,00	500.000,00	(65,67)	(328.333,00)
8.2.3.03.05	Beban Penyusutan Instalasi Pembangkit Listrik	232.201.413,00	71.684.589,00	223,92	160.516.824,00
8.2.3.03.06	Beban Penyusutan Instalasi Gardu Listrik	23.941.882,00	17.856.461,00	34,08	6.085.421,00
8.2.3.03.07	Beban Penyusutan Instalasi Pertahanan	2.041.932,00	1.513.600,00	34,91	528.332,00
8.2.3.03.08	Beban Penyusutan Instalasi Gas	43.760.346,00	40.882.401,00	7,04	2.877.945,00
8.2.3.03.09	Beban Penyusutan Instalasi Pengaman	53.826.054,00	45.556.168,00	18,15	8.269.886,00
8.2.3.03.10	Beban Penyusutan Instalasi Lain	99.951.000,00	24.700.000,00	304,66	75.251.000,00
8.2.3.04.01	Beban Penyusutan Jaringan Air Minum	39.547.159,00	15.785.139,00	150,53	23.762.020,00
8.2.3.04.02	Beban Penyusutan Jaringan Listrik	4.440.778.550,00	4.231.461.948,00	4,95	209.316.602,00
8.2.3.04.03	Beban Penyusutan Jaringan Telepon	131.797.396,00	93.766.935,00	40,56	38.030.461,00
8.2.3.04.04	Beban Penyusutan Jaringan Gas	29.483.123,00	29.483.123,00	0,00	0,00
Jumlah		148.899.719.941,17	176.026.440.166,19	(15,41)	(27.126.720.225,02)

Beban Penyusutan Jalan Irigasi dan Jaringan Irigasi Per SKPD dengan rincian sebagai berikut :

NO	Beban JALAN IRIGASI DAN JARINGAN PER SKPD	Tahun 2022	Tahun 2021	%	Kenaikan / (Penurunan)
		(Rp)	(Rp)		
1	Dinas Pendidikan dan Kebudayaan	385.797.840,00	389.027.222,00	(0,83)	(3.229.382,00)
2	Dinas Kesehatan	36.300.811,00	35.713.566,00	1,64	587.245,00
3	Puskesmas Adipala I	4.250.443,00	2.365.347,00	79,70	1.885.096,00
4	Puskesmas Adipala II	112.500,00	112.500,00	0,00	0,00
5	Puskesmas Bantarsari	3.198.282,00	3.031.235,00	5,51	167.047,00
6	Puskesmas Binangun	400.001,00	400.000,00	0,00	1,00
7	Puskesmas Cilacap Selatan I	1.469.512,00	1.197.436,00	22,72	272.076,00
8	Puskesmas Cilacap Selatan II	343.164,00	147.282,00	133,00	195.882,00
9	Puskesmas Cilacap Tengah I	18.558.334,00	18.558.334,00	0,00	0,00
10	Puskesmas Cilacap Tengah II	380.416,00	380.416,00	0,00	0,00



PEMERINTAH DAERAH KABUPATEN CILACAP
CATATAN ATAS LAPORAN KEUANGAN
Tahun Anggaran 2022

NO	Beban JALAN IRIGASI DAN JARINGAN PER SKPD	Tahun 2022 (Rp)	Tahun 2021 (Rp)	%	Kenaikan / (Penurunan)
11	Puskesmas Cilacap Utara I	195.096,00	40.525.848,00	(99,52)	(40.330.752,00)
12	Puskesmas Cilacap Utara II	711.962,00	711.962,00	0,00	0,00
13	Puskesmas Cimanggu I	15.236.593,00	15.236.593,00	0,00	0,00
14	Puskesmas Cimanggu II	10.137.477,00	10.137.478,00	(0,00)	(1,00)
15	Puskesmas Cipari	3.653.250,00	1.287.915,00	183,66	2.365.335,00
16	Puskesmas Dayeuhluhur I	60.000,00	60.000,00	0,00	0,00
17	Puskesmas Dayeuhluhur II	106.876,00	106.876,00	0,00	0,00
18	Puskesmas Gandrungmangu I	1.318.477,00	1.203.457,00	9,56	115.020,00
19	Puskesmas Gandrungmangu II	141.876,00	141.876,00	0,00	0,00
20	Puskesmas Jeruklegi I	5.568.191,00	891.794,00	524,38	4.676.397,00
21	Puskesmas Jeruklegi II	2.135.645,00	342.172,00	524,14	1.793.473,00
22	Puskesmas Kampunglaut	2.631.275,00	2.243.929,00	17,26	387.346,00
23	Puskesmas Karangpucung I	1.231.375,00	820.917,00	50,00	410.458,00
24	Puskesmas Karangpucung II	10.161.499,00	10.183.166,00	(0,21)	(21.667,00)
25	Puskesmas Kawunganten	8.257.303,00	1.386.340,00	495,62	6.870.963,00
26	Puskesmas Kedungreja	1.926.826,00	1.662.974,00	15,87	263.852,00
27	Puskesmas Kesugihan I	2.585.144,00	1.457.827,00	77,33	1.127.317,00
28	Puskesmas Kesugihan II	5.706.725,00	5.513.358,00	3,51	193.367,00
29	Puskesmas Kroya I	107.500,00	49.946.436,00	(99,78)	(49.838.936,00)
30	Puskesmas Kroya II	1.016.080,00	508.351,00	99,88	507.729,00
31	Puskesmas Majenang I	1.226.511,00	1.186.334,00	3,39	40.177,00
32	Puskesmas Majenang II	661.299,00	641.997,00	3,01	19.302,00
33	Puskesmas Maos	2.470.202,00	2.470.202,00	0,00	0,00
34	Puskesmas Nusawungu I	256.200,00	256.200,00	0,00	0,00
35	Puskesmas Nusawungu II	857.044,00	504.551,00	69,86	352.493,00
36	Puskesmas Patimuan	245.734,00	245.734,00	0,00	0,00
37	Puskesmas Sampang	1.004.092,00	1.366.980,00	(26,55)	(362.888,00)
38	Puskesmas Sidareja	837.975,00	637.421,00	31,46	200.554,00
39	Puskesmas Wanareja I	2.227.498,00	1.837.889,00	21,20	389.609,00
40	Puskesmas Wanareja II	7.787.560,00	7.787.560,00	0,00	0,00
41	BLUD RSUD Cilacap	346.996.630,00	272.742.525,00	27,22	74.254.105,00
42	BLUD RSUD Majenang	185.586.981,00	108.126.536,00	71,64	77.460.445,00
43	Dinas Pekerjaan Umum Dan Penataan Ruang	87.669.104.904,17	113.884.414.504,19	(23,02)	(26.215.309.600,02)
44	Dinas Pengelolaan Sumber Daya Air	18.106.515.793,00	16.574.762.628,00	9,24	1.531.753.165,00
45	Dinas Perumahan, Kawasan Permukiman Dan Pertanahan	27.855.450.267,00	32.103.166.314,00	(13,23)	(4.247.716.047,00)
46	Satuan Polisi Pamong Praja	16.783.583,00	15.847.801,00	5,90	935.782,00
47	Badan Penanggulangan Bencana Daerah	1.274.925.795,00	1.587.433.318,00	(19,69)	(312.507.523,00)
48	Dinas Sosial	16.875,00	0	100,00	16.875,00
49	Dinas Ketenagakerjaan Dan Perindustrian	22.088.706,00	5.913.706,00	273,52	16.175.000,00
50	Dinas Pangan Dan Perkebunan	110.164.976,00	110.164.976,00	0,00	0,00
51	Dinas Lingkungan Hidup	434.194.086,00	409.571.312,00	6,01	24.622.774,00
52	Dinas Kependudukan Dan Pencatatan Sipil	9.153.643,00	3.267.740,00	180,12	5.885.903,00



PEMERINTAH DAERAH KABUPATEN CILACAP
CATATAN ATAS LAPORAN KEUANGAN
Tahun Anggaran 2022

NO	Beban JALAN IRIGASI DAN JARINGAN PER SKPD	Tahun 2022 (Rp)	Tahun 2021 (Rp)	%	Kenaikan / (Penurunan)
53	Dinas Pemberdayaan Masyarakat Dan Desa	2.500.000,00	2.500.000,00	0,00	0,00
54	Dinas Keluarga Berencana , Pemberdayaan Perempuan Dan Perlindungan Anak	2.049.870,00	2.049.870,00	0,00	0,00
55	Dinas Perhubungan	828.733.446,00	40.547.113,00	1.943,88	788.186.333,00
56	Dinas Komunikasi Dan Informatika	40.074.091,00	30.989.069,00	29,32	9.085.022,00
57	Dinas Penanaman Modal Dan Pelayanan Terpadu Satu Pintu	875.000,00	875.000,00	0,00	0,00
58	Dinas Pemuda, Olahraga Dan Pariwisata	372.800.830,00	295.712.737,00	26,07	77.088.093,00
59	Dinas Kearsipan Dan Perpustakaan	1.239.931,00	1.094.744,00	13,26	145.187,00
60	Dinas Perikanan	343.537.833,00	253.033.485,00	35,77	90.504.348,00
61	Dinas Pertanian	7.797.350.090,00	6.659.931.093,00	17,08	1.137.418.997,00
62	Dinas Perdagangan, Koperasi, Usaha Kecil Dan Menengah	1.054.000.834,00	1.026.106.458,00	2,72	27.894.376,00
63	Sekretariat Daerah	64.966.653,00	51.644.933,00	25,79	13.321.720,00
64	Kepala Daerah Dan Wakil Kepala Daerah	1.243.750,00	1.243.750,00	0,00	0,00
65	Inspektorat	2.411.309,00	2.411.309,00	0,00	0,00
66	Badan Perencanaan Pembangunan, Penelitian Dan Pengembangan Daerah	2.940.550,00	2.940.550,00	0,00	0,00
67	Badan Pendapatan, Pengelolaan Keuangan Dan Aset Daerah (SKPD)	8.146.165,00	14.032.068,00	(41,95)	(5.885.903,00)
68	Badan Pendapatan, Pengelolaan Keuangan Dan Aset Daerah (SKPKD)	41.700.057,00	41.625.265,00	0,18	74.792,00
69	Badan Kepegawaian, Pendidikan Dan Pelatihan Daerah	3.865.000,00	3.865.000,00	0,00	0,00
70	Sekretariat DPRD	48.333,00	48.333,00	0,00	0,00
71	Kecamatan Cilacap Selatan	438.970.163,00	438.256.831,00	0,16	713.332,00
72	Kecamatan Cilacap Tengah	510.492.576,00	492.390.252,00	3,68	18.102.324,00
73	Kecamatan Cilacap Utara	692.236.764,00	860.238.421,00	(19,53)	(168.001.657,00)
74	Kecamatan Jeruklegi	87.500,00	87.500,00	0,00	0,00
75	Kecamatan Kawunganten	49.485.073,00	49.485.073,00	0,00	0,00
76	Kecamatan Bantarsari	2.419.475,00	2.419.475,00	0,00	0,00
77	Kecamatan Kesugihan	99.276,00	74.457,00	33,33	24.819,00
78	Kecamatan Adipala	611.641,00	611.641,00	0,00	0,00
79	Kecamatan Maos	240.625,00	240.625,00	0,00	0,00
80	Kecamatan Sampang	433.234,00	433.234,00	0,00	0,00
81	Kecamatan Kroya	60.833,00	60.833,00	0,00	0,00
82	Kecamatan Binangun	103.125,00	103.125,00	0,00	0,00
83	Kecamatan Nusawungu	135.000,00	135.000,00	0,00	0,00
84	Kecamatan Sidareja	92.500,00	92.500,00	0,00	0,00
85	Kecamatan Kedungreja	1.449.265,00	1.449.265,00	0,00	0,00
86	Kecamatan Gandrungmangu	180.000,00	180.000,00	0,00	0,00
87	Kecamatan Patimuan	15.252.500,00	15.252.500,00	0,00	0,00
88	Kecamatan Cipari	115.625,00	115.625,00	0,00	0,00
89	Kecamatan Cimanggu	1.620.690,00	1.620.690,00	0,00	0,00
90	Kecamatan Majenang	4.535.734,00	4.535.734,00	0,00	0,00
91	Kecamatan Wanareja	2.511.226,00	2.511.226,00	0,00	0,00
92	Kecamatan Dayeuhluhur	4.027.302,00	4.027.302,00	0,00	0,00



PEMERINTAH DAERAH KABUPATEN CILACAP
CATATAN ATAS LAPORAN KEUANGAN
Tahun Anggaran 2022

NO	Beban JALAN IRIGASI DAN JARINGAN PER SKPD	Tahun 2022 (Rp)	Tahun 2021 (Rp)	%	Kenaikan / (Penurunan)
93	Kecamatan Kunglout	33.512.995,00	33.512.995,00	0,00	0,00
94	Badan Kesatuan Bangsa Dan Politik	306.250,00	306.250,00	0,00	0,00
JUMLAH		148.899.719.941,17	176.026.440.166,19	(15,41)	(27.126.720.225,02)

V.4.b.7)d) Beban Penyusutan Aset Tetap Lainnya

Beban Penyusutan Jalan, Irigasi, dan jaringan pada tahun 2022 dan 2021 masing-masing sebesar Rp62.857.689,00 dan Rp51.585.809,00 terdapat kenaikan sebesar Rp11.271.880,00 dengan rincian sebagai berikut:

Beban Penyusutan Aset Tetap Lainnya		Tahun 2022 (Rp)	Tahun 2021 (Rp)	%	Kenaikan / (Penurunan)
8.2.4.02.01	Beban Penyusutan Aset Tetap Dalam Renovasi	62.857.689,00	51.585.809,00	21,85	11.271.880,00
Jumlah		62.857.689,00	51.585.809,00	21,85	11.271.880,00

Beban Penyusutan Aset Tetap Lainnya Per SKPD dengan rincian sebagai berikut:

NO	Beban Penyusutan Aset Tetap Lainnya Per SKPD	Tahun 2022 (Rp)	Tahun 2021 (Rp)	%	Kenaikan / (Penurunan)
1	Dinas Penanaman Modal Dan Pelayanan Terpadu Satu Pintu	7.132.731,00	0,00	100,00	7.132.731,00
2	Dinas Pemuda, Olahraga Dan Pariwisata	55.724.958,00	51.585.809,00	8,02	4.139.149,00
JUMLAH		62.857.689,00	51.585.809,00	21,85	11.271.880,00

V.4.b.8) Beban Amortisasi Aset Tidak Berwujud

Beban Amortisasi ATB pada tahun 2022 dan 2021 masing-masing sebesar Rp1.998.712.773,95 dan Rp1.258.666.871,56 terdapat kenaikan sebesar Rp740.045.902,39 dengan rincian sebagai berikut:

Beban Penyusutan Aset Tetap Lainnya		Tahun 2022 (Rp)	Tahun 2021 (Rp)	%	Kenaikan / (Penurunan)
8.2.6.01.01	Beban Amortisasi Aset Tidak Berwujud	1.998.712.773,95	1.258.666.871,56	58,80	740.045.902,39
Jumlah		1.998.712.773,95	1.258.666.871,56	58,80	740.045.902,39

Beban Amortisasi ATB Per SKPD dengan rincian sebagai berikut :

NO	Beban Amortisasi per SKPD	Tahun 2022 (Rp)	Tahun 2021 (Rp)	%	Kenaikan / (Penurunan)
1	Dinas Pendidikan dan Kebudayaan	11.750.000,00	11.750.000,00	0,00	0,00
2	Dinas Kesehatan	9.125.000,00	8.082.291,67	12,90	1.042.708,33
3	Puskesmas Cilacap Selatan I	625.000,00	625.000,00	0,00	0,00
4	Puskesmas Karangpucung I	9.250.000,00	9.250.000,00	0,00	0,00
5	Puskesmas Kedungreja	7.336.000,00	611.333,33	1.100,00	6.724.666,67
6	BLUD RSUD Cilacap	156.551.625,00	18.265.625,00	757,08	138.286.000,00
7	BLUD RSUD Majenang	16.743.489,58	641.893.981,25	(97,39)	(625.150.491,67)
8	Dinas Pekerjaan Umum Dan Penataan Ruang	823.912.287,50	14.197.749,99	5.703,12	809.714.537,51
9	Dinas Perumahan, Kawasan Permukiman Dan Pertanahan	197.456.791,66	12.500.000,00	1.479,65	184.956.791,66



PEMERINTAH DAERAH KABUPATEN CILACAP
CATATAN ATAS LAPORAN KEUANGAN
Tahun Anggaran 2022

NO	Beban Amortisasi per SKPD	Tahun 2022 (Rp)	Tahun 2021 (Rp)	%	Kenaikan / (Penurunan)
10	Satuan Polisi Pamong Praja	15.493.750,00	8.100.500,00	91,27	7.393.250,00
11	Badan Penanggulangan Bencana Daerah	11.458.333,33	9.327.083,33	22,85	2.131.250,00
12	Dinas Sosial	8.743.833,33	500.000,00	1.648,77	8.243.833,33
13	Dinas Pangan Dan Perkebunan	500.000,00	47.898.150,00	(98,96)	(47.398.150,00)
14	Dinas Lingkungan Hidup	47.898.150,00	15.791.666,67	203,31	32.106.483,33
15	Dinas Kependudukan Dan Pencatatan Sipil	97.000.000,00	27.142.500,00	257,37	69.857.500,00
16	Dinas Perhubungan	24.699.583,33	112.925.000,00	(78,13)	(88.225.416,67)
17	Dinas Komunikasi Dan Informatika	112.925.000,00	38.872.166,67	190,50	74.052.833,33
18	Dinas Penanaman Modal Dan Pelayanan Terpadu Satu Pintu	36.381.645,83	0,00	100,00	36.381.645,83
19	Dinas Kearsipan Dan Perpustakaan	4.854.166,67	5.825.000,00	(16,67)	(970.833,33)
20	Dinas Perdagangan, Koperasi, Usaha Kecil Dan Menengah	36.674.156,25	36.071.000,00	1,67	603.156,25
21	Sekretariat Daerah	31.588.416,67	46.588.416,67	(32,20)	(15.000.000,00)
22	Inspektorat	28.307.125,00	28.307.125,00	0,00	0,00
23	Badan Perencanaan Pembangunan, Penelitian Dan Pengembangan Daerah	203.923.565,63	73.814.719,48	176,26	130.108.846,15
24	Badan Pendapatan, Pengelolaan Keuangan Dan Aset Daerah (SKPKD)	11.319.000,00	12.348.000,00	(8,33)	(1.029.000,00)
25	Badan Kepegawaian, Pendidikan Dan Pelatihan Daerah	94.195.854,17	77.979.562,50	20,80	16.216.291,67
JUMLAH		1.998.712.773,95	1.258.666.871,56	58,80	740.045.902,39

V.4.b.9) Beban Bagi Hasil

Beban Bagi Hasil pada tahun 2022 dan 2021 masing-masing sebesar Rp23.312.112.400,00 dan Rp22.190.613.115,00 terdapat kenaikan sebesar Rp1.121.499.285,00 ada di BPPKAD sebagai SKPKD dengan rincian sebagai berikut:

Beban Bagi Hasil		Tahun 2022 (Rp)	Tahun 2021 (Rp)	%	Kenaikan / (Penurunan)
8.3.1.01.03	Beban Bagi Hasil Pajak Daerah Kepada Pemerintahan Desa	21.527.154.000,00	20.399.401.139,00	5,53	1.127.752.861,00
8.3.1.02.01	Beban Bagi Hasil Retribusi Daerah Kabupaten/Kota Kepada Pemerintah Desa	1.784.958.400,00	1.791.211.976,00	(0,35)	(6.253.576,00)
Jumlah		23.312.112.400,00	22.190.613.115,00	5,05	1.121.499.285,00

V.4.b.10) Beban Bantuan Keuangan

Beban Bantuan Keuangan pada tahun 2022 dan 2021 masing-masing sebesar Rp207.906.356.300,00 dan Rp208.466.355.270,00 terdapat penurunan sebesar Rp59.998.970,00 ada di BPPKAD sebagai SKPKD dengan rincian sebagai berikut:

Beban Bantuan Keuangan		Tahun 2022 (Rp)	Tahun 2021 (Rp)	%	Kenaikan / (Penurunan)
8.3.2.05.01	Beban Bantuan Keuangan Umum Daerah Provinsi atau Kabupaten/Kota ke Desa	134.703.856.300,00	143.003.870.270,00	(5,80)	(8.300.013.970,00)
8.3.2.05.02	Beban Bantuan Keuangan Khusus Daerah Provinsi atau Kabupaten/Kota ke Desa	73.202.500.000,00	65.462.485.000,00	11,82	7.740.015.000,00
Jumlah		207.906.356.300,00	208.466.355.270,00	(0,27)	(559.998.970,00)



PEMERINTAH DAERAH KABUPATEN CILACAP
CATATAN ATAS LAPORAN KEUANGAN
Tahun Anggaran 2022

V.4.c. Surplus/Defisit dari Operasi – LO

Surplus/Defisit dari Operasi tahun 2022 sebesar Rp186.975.263.204,63 dan tahun 2021 adalah sebesar Rp267.725.843.654,63.

V.4.d. Surplus Penjualan Aset Non Lancar – LO

Penjualan Aset Non Lancar tahun 2022 sebesar Rp1.398.671.606,70 dan tahun 2021 adalah sebesar Rp684.870.657,00.

V.4.e. Surplus Penyelesaian Kewajiban Jangka Panjang-LO

Surplus dari Penyelesaian Kewajiban Jangka Panjang tahun 2022 sebesar Rp0,00 dan tahun 2021 sebesar Rp0,00.

V.4.f. Defisit Penjualan Aset Non Lancar – LO

Defisit Penjualan Aset Non Lancar tahun 2022 sebesar Rp3.400.074.838,00 dan tahun 2021 adalah sebesar Rp366.128.525,00.

V.4.g. Defisit Penyelesaian Kewajiban Jangka Panjang-LO

Defisit Penyelesaian Kewajiban Jangka Panjang tahun 2022 sebesar Rp0,00 dan tahun 2021 sebesar Rp0,00.

V.4.h. Surplus/Defisit dari Kegiatan Non Operasional

Surplus/Defisit Non Operasional pada tahun 2022 sebesar (Rp2.001.403.231,30) dan tahun 2021 sebesar Rp318.742.132,00.

V.4.i. Surplus/Defisit sebelum Pos Luar Biasa

Surplus/Defisit sebelum Pos Luar Biasa pada tahun 2022 sebesar Rp184.973.859.973,33 dan tahun 2021 sebesar Rp268.044.585.786,63.

V.4.j. Pos Luar Biasa – LO

Pos Luar Biasa pada tahun 2022 sebesar Rp1.017.458.500,00 dan tahun 2021 sebesar Rp392.500.000,00

V.4.k. Beban Tak Terduga

Beban Luar Biasa tahun 2022 sebesar Rp1.017.458.500,00 dan tahun 2021 sebesar Rp392.500.000,00.

V.4.l. Surplus/Defisit dari Pos Luar Biasa

Surplus/Defisit dari Pos Luar Biasa pada tahun 2022 sebesar (Rp1.017.458.500,00) dan pada tahun 2021 sebesar (Rp392.500.000,00).

V.4.m. Surplus/Defisit LO

Surplus/Defisit LO pada tahun 2022 sebesar Rp183.956.401.473,33 dan pada tahun 2021 sebesar Rp267.652.085.786,63.

V.5. PENJELASAN POS-POS LAPORAN ARUS KAS

Arus Kas menunjukkan arus masuk dan keluarnya dana Kas Daerah yang dikuasai oleh Bendahara Umum Daerah (BUD), yang terkait dengan aktivitas operasi, investasi,



PEMERINTAH DAERAH KABUPATEN CILACAP
CATATAN ATAS LAPORAN KEUANGAN
Tahun Anggaran 2022

pendanaan, dan transitoris dalam tahun anggaran berkenaan. Arus Kas Bersih selama tahun anggaran berkenaan, ditambah saldo awal Kas Daerah, merupakan saldo akhir Kas Daerah yang dikuasai BUD.

Saldo akhir kas yang dikuasai BUD tidak termasuk sisa dana kas yang dikuasai oleh bendahara satuan kerja. Sisa kas di bendahara pengeluaran Satker adalah sisa dana yang berasal dari arus kas keluar melalui BUD, sesuai dengan SPM. Dengan demikian sisa dana kas di bendahara pengeluaran Satker merupakan sisa Uang Persediaan (UP), yang sampai dengan akhir tahun anggaran belum disetor kembali ke Kas Daerah.

Penyusunan Laporan Arus Kas pada tahun 2022 sudah mengkonsolidasi transaksi dari luar kas umum daerah yang sudah disahkan oleh Bendahara Umum Daerah (BUD) yaitu BLUD RSUD Cilacap, BLUD RSUD Majenang, 38 BLUD Puskesmas dan Dana BOS di masing-masing sekolah dan dimasukkan sebagai aktivitas BUD. Hal ini mendasari PSAP Nomor 13 Tentang Penyajian Laporan Keuangan Badan Layanan Umum Daerah (BLUD). Sehingga untuk saldo awal kas Tahun 2022 di Kas Daerah, Kas di Bendahara Penerimaan, Kas di Bendaharan Pengeluaran, Kas di BLUD dan Kas di Bendahara BOS sudah sama dengan saldo akhir kas tahun 2021.

Arus Kas Bersih Pemerintah Daerah Kabupaten Cilacap melalui BUD TA 2022 dan 2021, dapat disajikan sebagai berikut :

Arus Kas Bersih dari:		Tahun 2022 (Rp)	Tahun 2021 (Rp)
1	Aktivitas Operasi	426.193.940.653,75	586.406.866.746,99
2	Aktivitas Investasi	(554.597.422.041,00)	(596.921.292.771,00)
3	Aktivitas Pendanaan	0,00	0,00
4	Aktivitas Transitoris	(80.867.424,00)	(189.568.010,00)
Kenaikan (Penurunan) Kas Bersih		(128.484.348.811,25)	(10.703.994.034,01)

Penurunan Bersih Kas selama periode TA 2022 dan 2021 sebesar Rp128.484.348.811,25 dan sebesar Rp10.703.994.034,01.

V.5.a. Arus Kas Bersih dari Aktivitas Operasi

Arus kas bersih dari aktivitas operasi meliputi arus masuk kas dan arus keluar kas, sebagai berikut:

Arus Kas Bersih dari Aktivitas Operasi		Tahun 2022 (Rp)	Tahun 2021 (Rp)
1	Arus Kas Masuk	3.291.118.702.565,02	3.332.404.734.443,79
2	Arus Kas Keluar	2.864.924.761.911,27	2.745.997.867.696,80
Arus Kas Bersih		426.193.940.653,75	586.406.866.746,99

Realisasi arus kas bersih dari aktivitas operasi TA 2022 dan TA 2021 masing-masing sebesar Rp426.193.940.653,75 dan sebesar Rp586.406.866.746,99 yang dapat dijelaskan lebih lanjut sebagai berikut:

V.5.a.1) Arus Kas Masuk dari Aktivitas Operasi

Arus kas masuk dari aktivitas operasi berasal dari Pendapatan Asli Daerah (PAD), Penerimaan Transfer (Dana Perimbangan) dari Pemerintah Pusat dan Pemerintah Provinsi, dan Lain-lain Pendapatan yang Sah, dapat diikhtisarkan sebagai berikut:



PEMERINTAH DAERAH KABUPATEN CILACAP
CATATAN ATAS LAPORAN KEUANGAN
Tahun Anggaran 2022

Arus Kas Masuk dari Aktivitas Operasi		Tahun 2022 (Rp)	Tahun 2021 (Rp)
1	Penerimaan Pajak Daerah	280.277.331.102,00	221.377.109.179,00
2	Penerimaan Retribusi Daerah	19.813.134.112,00	18.619.623.089,00
3	Penerimaan Hasil Pengelolaan Kekayaan Daerah yang Dipisahkan	57.360.003.796,00	56.112.553.448,00
4	Penerimaan Lain-lain Pendapatan Asli Daerah yang Sah	340.964.856.661,02	441.128.991.935,79
5	Penerimaan Dana Bagi Hasil Pajak	70.256.365.616,00	72.609.449.235,00
7	Penerimaan Dana ALokasi Umum	1.268.988.917.120,00	1.272.865.794.000,00
8	Penerimaan Dana Alokasi Khusus	614.922.073.664,00	442.288.157.839,00
9	Penerimaan Dana Insentif Daerah	23.352.408.000,00	50.399.460.000,00
10	Penerimaan Dana Desa	308.764.756.104,00	299.424.381.200,00
11	Penerimaan Bagi Hasil Provinsi	263.877.289.558,00	247.068.593.170,00
12	Penerimaan Bantuan Keuangan	13.250.437.000,00	18.714.874.507,00
13	Penerimaan Pendapatan Hibah	29.291.129.832,00	17.642.977.025,00
14	Penerimaan Lain - lain Pendapatan Sesuai dengan Ketentuan Peraturan Perundang - undangan	0,00	174.152.769.816,00
Arus Kas Masuk		3.291.118.702.565,02	3.332.404.734.443,79

Arus kas masuk dari aktivitas operasi TA 2022 dan 2021 masing-masing sebesar Rp3.291.118.702.565,02 dan sebesar Rp3.332.404.734.443,79.

V.5.a.2) Arus Kas Keluar dari Aktivitas Operasi

Arus kas keluar dari aktivitas operasi untuk dapat diikhtisarkan sebagai berikut:

Arus Keluar Kas dari Aktivitas Operasi		Tahun 2022 (Rp)	Tahun 2021 (Rp)
1	Pembayaran Pegawai	1.276.549.760.531,00	1.216.467.089.074,00
2	Pembayaran Barang dan Jasa	927.982.437.486,27	896.942.503.674,80
3	Pembayaran Hibah	110.755.993.772,00	91.467.844.693,00
4	Pembayaran Bantuan Sosial	5.449.050.000,00	6.104.000.000,00
5	Pembayaran Tak Terduga	4.204.295.318,00	4.935.080.670,00
6	Pembayaran Bagi Hasil	23.312.112.400,00	22.190.613.115,00
7	Pembayaran Belanja Bantuan Keuangan	516.671.112.404,00	507.890.736.470,00
Arus Kas Keluar		2.864.924.761.911,27	2.745.997.867.696,80

Arus kas keluar dari aktivitas operasi TA2022 dan 2021 masing-masing sebesar Rp2.864.924.761.911,27 dan sebesar Rp2.745.997.867.696,80.

V.5.b. Arus Kas Bersih dari Aktivitas Investasi

Arus kas bersih dari aktivitas investasi meliputi arus kas masuk dan arus kas keluar, sebagai berikut:

Arus Kas Bersih dari Aktivitas Investasi		Tahun 2022 (Rp)	Tahun 2021 (Rp)
1	Arus Kas Masuk	2.013.436.778,00	1.895.556.212,00
2	Arus Kas Keluar	556.610.858.819,00	598.816.848.983,00
Arus Kas Bersih dari Aktivitas Investasi		(554.597.422.041,00)	(596.921.292.771,00)

Realisasi arus kas bersih dari aktivitas investasi TA 2022 dan 2021 masing-masing sebesar (Rp554.597.422.041,00) dan sebesar (Rp596.921.292.771,00) yang dapat



PEMERINTAH DAERAH KABUPATEN CILACAP
CATATAN ATAS LAPORAN KEUANGAN
Tahun Anggaran 2022

dijelaskan lebih lanjut sebagai berikut:

V.5.b.1) Arus Kas Masuk dari Aktivitas Investasi

Realisasi arus kas masuk dari aktivitas investasi TA 2022 sebesar Rp2.013.436.778,00 dan TA 2021 sebesar Rp1.895.556.212,00 dengan rincian sebagai berikut:

Arus Kas Masuk dari Aktivitas Investasi		Tahun 2022 (Rp)	Tahun 2021 (Rp)
1	Hasil Penjualan Peralatan dan Mesin	1.951.004.223,00	690.370.657,00
2	Hasil Penjualan Gedung dan Bangunan	62.432.555,00	1.205.185.555,00
Arus Kas Masuk		2.013.436.778,00	1.895.556.212,00

V.5.b.2) Arus Kas Keluar dari Aktivitas Investasi

Arus kas keluar dari aktivitas investasi merupakan pengeluaran Kas Daerah untuk Belanja Modal, yang dapat diikhtisarkan sebagai berikut:

Arus Keluar Kas dari Aktivitas Investasi		Tahun 2022 (Rp)	Tahun 2021 (Rp)
1	Perolehan Tanah	3.763.063.239,00	2.879.943.857,00
2	Perolehan Peralatan dan Mesin	119.231.474.138,00	135.811.712.711,00
3	Perolehan Gedung dan Bangunan	128.439.041.222,00	117.320.453.265,00
4	Perolehan Jalan, Irigasi dan Jaringan	276.909.438.414,00	320.292.686.547,00
5	Perolehan Aset Tetap Lainnya	8.767.841.806,00	6.467.884.903,00
6	Perolehan Aset Lainnya	0,00	1.044.167.700,00
8	Penyertaan Modal (Investasi) Pemerintah Daerah	19.500.000.000,00	15.000.000.000,00
Arus Keluar Kas		556.610.858.819,00	598.816.848.983,00

Arus kas keluar dari aktivitas investasi TA 2022 dan TA 2021 masing-masing sebesar Rp556.610.858.819,00 dan sebesar Rp598.816.848.983,00.

V.5.c. Arus Kas Bersih dari Aktivitas Pendanaan

Arus kas bersih dari aktivitas pendanaan meliputi arus kas masuk dan arus kas keluar, sebagai berikut:

Arus Kas Bersih dari Aktivitas Pendanaan		Tahun 2022 (Rp)	Tahun 2021 (Rp)
1	Arus Kas Masuk	0,00	0,00
2	Arus Kas Keluar	0,00	0,00
Arus Kas Bersih		0,00	0,00

Realisasi arus kas bersih dari aktivitas pendanaan TA 2022 dan 2021 sebesar Rp0,00 dan sebesar Rp0,00.

V.5.d. Arus Kas Bersih dari Aktivitas Transitoris

Arus kas bersih dari Aktivitas Transitoris meliputi arus kas masuk dan arus kas keluar, sebagai berikut:



PEMERINTAH DAERAH KABUPATEN CILACAP
CATATAN ATAS LAPORAN KEUANGAN
Tahun Anggaran 2022

Arus Kas Bersih dari Aktivitas Transitoris		Tahun 2022 (Rp)	Tahun 2021 (Rp)
1	Arus Kas Masuk	268.183.289.124,00	227.667.625.510,00
2	Arus Kas Keluar	268.264.156.548,00	227.857.193.520,00
Arus Kas Bersih		(80.867.424,00)	(189.568.010,00)

Realisasi arus kas bersih dari aktivitas transitoris TA 2022 dan 2021 sebesar (Rp80.867.424,00) sedangkan pada TA 2021 sebesar (Rp189.568.010,00) yang dapat dijelaskan sebagai berikut:

V.5.d.1) Arus Kas Masuk dari Aktivitas Transitoris

Arus kas masuk aktivitas transitoris berasal dari penerimaan Perhitungan Pihak Ketiga (PFK), dengan realisasi TA 2022 dan TA 2021 masing-masing sebesar Rp268.183.289.124,00 dan Rp227.667.625.510,00 yang dapat dirinci sebagai berikut:

Arus Kas Masuk dari Aktivitas Transitoris		Tahun 2022 (Rp)	Tahun 2021 (Rp)
1	Penerimaan Perhitungan Pihak Ketiga	268.183.289.124,00	227.667.625.510,00
Arus Kas Masuk		268.183.289.124,00	227.667.625.510,00

Penerimaan PFK sebesar Rp268.183.289.124,00 dengan rincian sebagai berikut:

- Pajak Pertambahan Nilai sebesar Rp53.345.551.135,00.
- Potongan Iuran Wajib Pegawai (IWP) 8% sebesar Rp38.151.512.124,00.
Potongan Wajib Pegawai (IWP) 1% sebesar Rp9.958.990.169,00.
- Askes sebesar Rp42.077.687.545,00.
- Pajak Penghasilan Pasal 21 sebesar Rp45.055.773.117,00.
- Pajak Penghasilan Pasal 22 sebesar Rp1.800.812.711,00.
- Pajak Penghasilan Pasal 23 sebesar Rp446.678.257,00.
- Pajak Penghasilan Pasal 4 (2) sebesar Rp6.392.529.817,00.
- Pajak Penghasilan Pasal 26 sebesar Rp1.486.486,00.
- Ketenagakerjaan sebesar Rp.5.277.687.195,00
- Pajak BLUD sebesar Rp28.713.870.171,00.
- Uang Titipan Pasien RSUD Cilacap sebesar Rp20.662.866,00.
- Pajak dari Dana BOS sebesar Rp2.940.047.531,00
- Penerimaan Kas Daerah yang dipindahbukukan dari Kas di BLUD, RSUD Cilacap sebesar Rp25.000.000.000,00 dan RSUD Majenang sebesar Rp9.000.000.000,00.

Dana tersebut merupakan hak dan harus dibayarkan kepada pihak ketiga, bukan merupakan hak/pendapatan bagi Pemerintah Kabupaten Cilacap.

V.5.d.2) Arus Kas Keluar dari Aktivitas Transitoris

Arus kas keluar dari aktivitas transitoris adalah dalam rangka membayarkan kembali jumlah yang telah dipotong, sebagaimana tersebut diatas yang dapat diikhtisarkan sebagai berikut:



PEMERINTAH DAERAH KABUPATEN CILACAP
CATATAN ATAS LAPORAN KEUANGAN
Tahun Anggaran 2022

Arus keluar Kas dari Aktivitas Transitoris		Tahun 2022 (Rp)	Tahun 2021 (Rp)
1	Pengeluaran Perhitungan Pihak Ketiga	268.264.156.548,00	227.857.193.520,00
Arus Keluar Kas		268.264.156.548,00	227.857.193.520,00

Pengeluaran PFK sebesar Rp268.264.156.548,00 dengan rincian sebagai berikut:

- Pajak Pertambahan Nilai sebesar Rp53.345.551.135,00.
- Potongan Iuran Wajib Pegawai (IWP) 8% sebesar Rp38.151.512.124,00, Potongan Wajib Pegawai (IWP) 1% sebesar Rp9.958.990.169,00.
- Askes sebesar Rp42.077.687.545,00.
- Pajak Penghasilan Pasal 21 sebesar Rp45.055.773.117,00.
- Pajak Penghasilan Pasal 22 sebesar Rp1.800.812.711,00.
- Pajak Penghasilan Pasal 23 sebesar Rp446.678.257,00.
- Pajak Penghasilan Pasal 4 (2) sebesar Rp6.392.529.817,00.
- Pajak Penghasilan Pasal 26 sebesar Rp1.486.486,00.
- Ketenagakerjaan sebesar Rp5.277.687.195,00
- Pajak BLUD sebesar Rp28.713.870.171,00.
- Uang Titipan Pasien RSUD Cilacap sebesar Rp101.530.290,00.
- Pajak dari Dana BOS sebesar Rp2.940.047.531,00
- Kas BLUD yang dipindahbukukan ke Kasda, RSUD Cilacap sebesar Rp25.000.000.000,00 dan RSUD Majenang sebesar Rp9.000.000.000,00.

Pada TA 2022 terdapat penurunan uang bersih kas sebesar Rp128.484.348.811,25 dan TA 2021 sebesar Rp10.703.994.034,01 dengan rincian sebagai berikut:

Uraian	Tahun 2022 (Rp)	Tahun 2021 (Rp)
Arus Kas Bersih dari Aktivitas Operasi	426.193.940.653,75	586.406.866.746,99
Arus Kas Bersih dari Aktivitas Investasi	(554.597.422.041,00)	(596.921.292.771,00)
Arus Kas Bersih dari Aktivitas Transitoris	(80.867.424,00)	(189.568.010,00)
Jumlah	(128.484.348.811,25)	(10.703.994.034,01)

Penurunan arus kas bersih dari aktivitas operasi TA 2022 dibanding 2021 disebabkan oleh arus kas masuk operasi yang lebih kecil daripada arus kas keluar operasi dan penurunan pada arus kas bersih dari aktivitas investasi disebabkan oleh kenaikan belanja Investasi. Sedangkan untuk arus bersih dari aktivitas transitoris mengalami penurunan disebabkan penurunan Pihak Ketiga Lainnya.

V.5.e. Saldo Akhir Kas

Saldo akhir kas di Neraca per 31 Desember 2022 sebesar Rp185.684.336.964,54 dan 31 Desember 2021 sebesar Rp314.168.685.775,79.

Terkait penjelasan Kas SILPA dan Neraca serta LAK sebagai berikut:

Uraian	Kas SiLPA (Rp)	Kas Neraca dan LAK (Rp)	Selisih Kas Neraca/LAK dan SILPA (Rp)
Kas Di Kasda	147.286.513.570,00	147.286.513.570,00	0,00



PEMERINTAH DAERAH KABUPATEN CILACAP
CATATAN ATAS LAPORAN KEUANGAN
Tahun Anggaran 2022

Uraian	Kas SiLPA (Rp)	Kas Neraca dan LAK (Rp)	Selisih Kas Neraca/LAK dan SiLPA (Rp)
Kas Di Bendahara Penerimaan	17.140.419,00	17.140.419,00	0,00
Kas Di Bendahara Pengeluaran	0,00	0,00	0,00
Kas Di BLUD	37.849.467.255,54	37.849.467.255,54	0,00
Kas Di Bendahara BOS	531.215.720,00	531.215.720,00	0,00
Uang Titipan Pasien RSUD Cilacap	(20.662.866,00)	0,00	(20.662.866,00)
Jumlah	185.663.674.098,54	185.684.336.964,54	(20.662.866,00)
SILPA	185.663.674.098,54	185.663.674.098,54	0,00
Selisih	0,00	20.662.866,00	20.662.866,00

Penjelasan atas masing-masing posisi kas tersebut dapat dilihat pada penjelasan atas Neraca:

- 1) Kas di Kas Daerah pada catatan nomor V.3.a.1);
- 2) Kas di Bendahara Penerimaan pada catatan nomor V.3.a.2);
- 3) Kas di Bendahara Pengeluaran pada catatan nomor V.3.a.3);
- 4) Kas di BLUD pada catatan nomor V.3.a.4);
- 5) Kas di Bendahara BOS pada catatan nomor V.3.a.6).

Saldo sisa kas SILPA adalah sebesar Rp185.663.674.098,54 sedangkan saldo sisa kas di Neraca dan LAK sebesar Rp185.684.336.964,54 selisih sebesar Rp20.662.866,00 adalah uang titipan pasien pada RSUD Cilacap terdapat pada rekening Bank Jateng No 3012148835

V.6. PENJELASAN POS - POS LAPORAN PERUBAHAN EKUITAS

Laporan Perubahan Ekuitas (LPE) menyajikan informasi kenaikan atau penurunan ekuitas per 31 Desember 2022.

Ekuitas per 31 Desember 2022 sebesar Rp6.599.306.539.286,21 berasal dari saldo awal Ekuitas tahun 2022 sebesar Rp6.281.159.392.042,40 ditambah Surplus/Defisit - LO tahun 2022 sebesar Rp183.956.401.473,33 ditambah koreksi ekuitas lainnya sebesar Rp134.190.745.770,48.

V.6.a. Ekuitas Awal

Ekuitas awal tahun 2022 sebesar Rp6.281.159.392.042,40 merupakan saldo ekuitas per 31 Desember 2021.

V.6.b. Surplus/Defisit – LO

Surplus/Defisit – LO tahun 2022 sebesar Rp183.956.401.473,33 berasal dari Pendapatan – LO sebesar Rp3.066.360.312.316,88 dikurangi Beban sebesar Rp2.879.385.049.112,25 dikurangi Defisit Kegiatan Non Operasional sebesar Rp2.001.403.231,30 dan dikurangi Surplus/Defisit Pos Luar Biasa sebesar (Rp1.017.458.500,00). Penjelasan secara rinci dapat dilihat pada penjelasan atas Laporan Operasional.

V.6.c. Koreksi Ekuitas Lainnya

Koreksi ekuitas lainnya tahun 2022 sebesar Rp134.190.745.770,48 sedangkan tahun 2021 sebesar (Rp2.049.588.347,03). Koreksi Ekuitas Lainnya tahun 2022 secara rinci dapat dijelaskan sebagai berikut:



PEMERINTAH DAERAH KABUPATEN CILACAP
CATATAN ATAS LAPORAN KEUANGAN
Tahun Anggaran 2022

Uraian		Tahun 2022 (Rp)	Tahun 2021 (Rp)
1	Koreksi Nilai Piutang	(590.388.021,00)	(935.239.725,56)
2	Koreksi Nilai Persediaan	54.049.523,00	2.387.595.846,67
3	Koreksi Nilai Aset Tetap	16.906.871.810,00	(7.238.927.288,39)
4	Koreksi Nilai Akumulasi Penyusutan Aset Tetap	101.882.335.242,12	12.174.445.277,92
5	Koreksi Nilai Aset Tetap Tidak Berwujud	(99.477.500,00)	354.472.500,00
6	Koreksi Nilai Akumulasi Amortisasi Aset Tidak Berwujud	51.811.197,92	110.960.833,33
7	Koreksi Nilai Aset Rusak Berat	5.008.910.952,00	(1.201.458.730,00)
8	Koreksi Nilai Akumulasi Penyusutan Aset Rusak Berat	921.372.543,44	610.808.849,00
9	Koreksi Nilai Kewajiban	10.055.260.023,00	(8.312.245.910,00)
Jumlah		134.190.745.770,48	(2.049.588.347,03)

Koreksi ekuitas lainnya diatas dapat diuraikan sebagai berikut:

- 1) Koreksi kurang ekuitas karena pengurangan nilai Piutang sebesar Rp590.388.021,00 terdiri dari:

kode SKPD	Nama SKPD	Uraian	Koreksi Ekuitas - Piutang	
			Pengurangan	Penambahan
4.04.01.01	BPPKAD	Piutang Pajak Restoran	0,00	26.389.450,00
4.04.01.01	BPPKAD	Piutang Pajak Reklame	1.311.600,00	0,00
4.04.01.01	BPPKAD	Piutang Pajak Air Tanah	732.480,00	0,00
4.04.01.01	BPPKAD	Piutang Pajak Bumi dan Bangunan (PBB)	458.144,00	0,00
4.04.01.01	BPPKAD	Piutang Pendapatan Denda Pajak Hotel	0,00	416.853,00
4.04.01.01	BPPKAD	Piutang Pendapatan Denda Pajak Restoran	0,00	88.378.905,00
4.04.01.01	BPPKAD	Piutang Pendapatan Denda Pajak Reklame	288.944,00	248.345,00
4.04.01.01	BPPKAD	Piutang Pendapatan Denda Pajak Parkir	0,00	2.857.377,00
4.04.01.01	BPPKAD	Piutang Pendapatan Denda Pajak Air Tanah	351.590,00	0,00
4.04.01.01	BPPKAD	Piutang Pendapatan Denda Pajak Bumi dan Bangunan Perdesaan dan Perkotaan (PBBP2)	70.479,00	11.012.088,00
1.02.01.40	BLUD RSUD Cilacap	Piutang Pendapatan BLUD	421.899.331,00	0,00
1.02.01.41	BLUD RSUD Majenang	Piutang Pendapatan BLUD	35.847.435,00	0,00
1.02.01.23	Puskesmas Karangpucung II	Piutang Pendapatan BLUD	125.000,00	0,00
TOTAL			461.085.003,00	129.303.018,00

Dapat dijelaskan sebagai berikut:

- a) Koreksi kurang ekuitas atas lebih catat piutang pajak restoran ketetapan tahun 2021 sebesar Rp26.389.450,00 karena adanya pemberian keringanan pajak restoran dengan pengurangan pokok pajak sebesar 50% atas SKPDKB hasil pemeriksaan pajak dengan SK Kepala Badan Nomor 973/2454/40 tanggal 15 November 2022 pada BPPKAD.
- b) Koreksi kurang ekuitas atas lebih catat piutang pajak reklame ketetapan tahun 2019 sebesar Rp1.311.600,00 karena adanya penyesuaian Aplikasi Sitaxda setelah adanya konfirmasi dari wajib pajak bahwa atas tagihan yang di konfirmasi telah dibayarkan pada BPPKAD.
- c) Koreksi kurang ekuitas atas lebih catat piutang pajak air tanah ketetapan tahun 2019 sebesar Rp732.480,00 karena adanya penyesuaian Aplikasi Sitaxda setelah adanya konfirmasi dari wajib pajak bahwa atas tagihan



PEMERINTAH DAERAH KABUPATEN CILACAP
CATATAN ATAS LAPORAN KEUANGAN
Tahun Anggaran 2022

yang di konfirmasi telah dibayarkan pada BPPKAD.

- d) Koreksi kurang ekuitas atas lebih catat piutang Pajak Bumi dan Bangunan (PBB) ketetapan tahun 2021 sebesar Rp458.144,00 ketetapan tahun 2021 karena adanya pembatalan ketetapan akibat kesalahan pengisian kode kelurahan/desa dan penetapan ulang terseleksi yang mendapatkan NJOPTKP yang tidak terupdate pada BPPKAD.
- e) Koreksi kurang ekuitas atas lebih catat piutang pendapatan denda pajak hotel ketetapan tahun 2021 sebesar Rp416.853,00 karena adanya penghapusan sanksi administrasi a.n Hotel @Hom Premiere dengan SK Kepala Badan Nomor 973/2388/40 tanggal 8 November 2022 pada BPPKAD.
- f) Koreksi kurang ekuitas atas lebih catat piutang pendapatan denda pajak restoran ketetapan tahun 2019, tahun 2020 dan tahun 2021 sebesar Rp88.378.905,00 karena adanya penghapusan sanksi administrasi atas SKPDKB hasil pemeriksaan pajak restoran (11 Wajib Pajak) pada BPPKAD.
- g) Koreksi kurang ekuitas atas lebih catat piutang pendapatan denda pajak reklame ketetapan tahun 2019 sebesar Rp288.944,00 merupakan penyesuaian Aplikasi Sitaxda setelah ada konfirmasi dari wajib pajak dan sebesar Rp248.345,00 karena adanya SK penghapusan sanksi administrasi pada BPPKAD.
- h) Koreksi kurang ekuitas atas lebih catat piutang pendapatan denda pajak parkir ketetapan tahun 2020 sebesar Rp2.857.377,00 karena adanya penghapusan sanksi administrasi a.n CV. Anggraini Sejati Cemerlang (Parkir Sami Laris) dengan SK Kepala Badan Nomor 973/2155/40 tanggal 13 Oktober 2022 pada BPPKAD.
- i) Koreksi kurang ekuitas atas lebih catat piutang pendapatan denda pajak air tanah ketetapan tahun 2019 sebesar Rp351.590,00 karena adanya penyesuaian Aplikasi Sitaxda setelah adanya konfirmasi dari wajib pajak pada BPPKAD.
- j) Koreksi kurang ekuitas atas lebih catat piutang pendapatan denda Pajak Bumi dan Bangunan Perdesaan dan Perkotaan (PBBP2) ketetapan tahun 2013 sampai tahun 2021 sebesar Rp70.479,00 karena adanya penyesuaian piutang denda akibat adanya pembatalan ketetapan dan penetapan ulang terseleksi yang mendapatkan NJOPTKP yang tidak terupdate, dan sebesar Rp11.012.088,00 karena adanya penghapusan sanksi administrasi NOP.33.01.730.002.033-02888.0 a.n Budiyanto Usodo dengan SK Kepala Badan Nomor 973/192/40 tanggal 25 Januari 2022 pada BPPKAD.
- k) Koreksi kurang ekuitas atas lebih catat piutang pasien BPJS tahun 2021 sebesar Rp10.386.696,00 setelah dilakukan verifikasi oleh pihak BPJS pada RSUD Cilacap.
- l) Koreksi kurang ekuitas atas lebih catat piutang pasien Covid tahun 2021 sebesar Rp467.467.550,00 setelah dilakukan verifikasi oleh pihak Kemenkes pada RSUD Cilacap.
- m) Koreksi tambah ekuitas atas kurang catat piutang pasien umum tahun 2021 sebesar Rp55.954.915,00 pada RSUD Cilacap.
- n) Koreksi kurang ekuitas atas lebih catat piutang BPJS Kesehatan tahun



PEMERINTAH DAERAH KABUPATEN CILACAP
CATATAN ATAS LAPORAN KEUANGAN
Tahun Anggaran 2022

2021 sebesar Rp20.891.135,00 setelah dilakukan verifikasi oleh pihak BPI pada RSUD Majenang.

- o) Koreksi kurang ekuitas atas lebih catat piutang pasien umum tahun 2021 sebesar Rp14.956.300,00 pada RSUD Majenang.
 - p) Koreksi kurang ekuitas atas lebih catat piutang sebesar Rp125.000,00. merupakan kelebihan bayar klaim pada kasus pelayanan Pra Rujukan BPJS Kesehatan KC Purwokerto pada Puskesmas Karangpucung II.
- 2) Koreksi tambah ekuitas nilai persediaan sebesar Rp54.049.523,00 pada Dinas Kependudukan dan Pencatatan Sipil. Merupakan kurang catat persediaan tahun 2021 yang berasal dari hibah Direktorat Jenderal Kependudukan dan Pencatatan Sipil berupa blanko KTP-el.
- 3) Koreksi tambah ekuitas nilai Aset Tetap sebesar Rp16.906.871.810,00 merupakan koreksi tambah ekuitas karena kurang catat aset tetap tahun sebelumnya sebesar Rp44.867.699.648,00 koreksi kurang ekuitas karena lebih catat aset tetap tahun sebelumnya sebesar (Rp7.072.772.840,00) dan koreksi kurang ekuitas karena penghapusan aset tetap sebesar (Rp20.888.054.998,00).

Koreksi Tambah Ekuitas Aset Tetap karena Kurang Catat sebesar Rp44.867.699.648,00 dengan rincian sebagai berikut:

KODE SKPD	NAMA SKPD	Koreksi Kurang Ekuitas Aset Tetap karena Kurang Catat				Jumlah Total
		Tanah	Peralatan dan Mesin	Gedung dan Bangunan	Jalan, Irigasi, dan Jaringan	
1.01.1.1	Dinas Pendidikan Dan Kebudayaan		99.148.000,00	180.420.000,00		279.568.000,00
1.02.1.1	Dinas Kesehatan			12.957.079.500,00		12.957.079.500,00
1.02.1.10	Puskesmas Cilacap Utara I		230.000.000,00			230.000.000,00
1.02.1.20	Puskesmas Jeruklegi II		385.000,00			385.000,00
1.02.3.1	BLUD Rumah Sakit Umum Daerah Majenang		7.129.278.650,00	1.792.500.000,00		8.921.778.650,00
1.03.1.1	Dinas Pekerjaan Umum Dan Penataan Ruang				16.805.704.790,00	16.805.704.790,00
1.04.1.1	Dinas Perumahan, Kawasan Permukiman Dan Pertanahan				5.098.533.960,00	5.098.533.960,00
2.01.1.1	Dinas Ketenagakerjaan Dan Perindustrian	285.184.000,00				285.184.000,00
2.03.1.1	Dinas Pangan Dan Perkebunan			98.420.000,00		98.420.000,00
3.06.1.1	Dinas Perdagangan, Koperasi, Usaha Kecil Dan Menengah	137.754.000,00				137.754.000,00
4.01.7.1	Kecamatan Cilacap Utara	53.291.748,00				53.291.748,00
		476.229.748,00	7.458.811.650,00	15.028.419.500,00	21.904.238.750,00	44.867.699.648,00

Koreksi Kurang Ekuitas Aset Tetap karena Lebih Catat sebesar (Rp7.072.772.840,00) dengan rincian sebagai berikut:

KODE SKPD	NAMA SKPD	Koreksi Kurang Ekuitas Aset Tetap karena Lebih Catat				Jumlah Total	
		Tanah	Peralatan dan Mesin	Gedung dan Bangunan	Jalan, Irigasi, dan Jaringan		Aset Tetap Lainnya
1.01.1.1	Dinas Pendidikan Dan Kebudayaan	(414.269.050,00)		(3.005.633.000,00)	(675.000,00)	(993.834.400,00)	(4.414.411.450,00)
1.02.1.1	Dinas Kesehatan		(853.647.000,00)				(853.647.000,00)
1.02.1.3	Puskesmas Adipala II		(23.000.000,00)				(23.000.000,00)
1.02.1.10	Puskesmas Cilacap Utara I			(530.966.500,00)			(530.966.500,00)
1.02.1.29	Puskesmas Kroya II		(6.465.750,00)				(6.465.750,00)



PEMERINTAH DAERAH KABUPATEN CILACAP
CATATAN ATAS LAPORAN KEUANGAN
Tahun Anggaran 2022

KODE SKPD	NAMA SKPD	Koreksi Kurang Ekuitas Aset Tetap karena Lebih Catat					Jumlah Total
		Tanah	Peralatan dan Mesin	Gedung dan Bangunan	Jalan, Irigasi, dan Jaringan	Aset Tetap Lainnya	
1.03.1.1	Dinas Pekerjaan Umum Dan Penataan Ruang			(93.626.000,00)			(93.626.000,00)
2.03.1.1	Dinas Pangan Dan Perkebunan					(24.800.000,00)	(24.800.000,00)
3.06.1.1	Dinas Perdagangan, Koperasi, Usaha Kecil Dan Menengah			(66.000.000,00)			(66.000.000,00)
4.01.6.1	Kecamatan Cilacap Tengah	(826.353.140,00)					(826.353.140,00)
4.01.7.1	Kecamatan Cilacap Utara	(30.500.000,00)		(14.000.000,00)			(44.500.000,00)
4.01.21.1	Kecamatan Patimuan				(189.003.000,00)		(189.003.000,00)
		(1.271.122.190,00)	(883.112.750,00)	(3.710.225.500,00)	(189.678.000,00)	(1.018.634.400,00)	(7.072.772.840,00)

Koreksi Kurang Ekuitas Karena Penghapusan Aset Tetap kurang ekuitas karena penghapusan aset tetap sebesar (Rp20.888.054.998,00) :

KODE SKPD	NAMA SKPD	Koreksi Kurang Ekuitas Karena Penghapusan Aset Tetap					Jumlah Total
		Tanah	Peralatan dan Mesin	Gedung dan Bangunan	Konstruksi Dalam Pengerjaan		
1.01.1.1	Dinas Pendidikan Dan Kebudayaan	(70,00)	(183.840.000,00)	(730.518.000,00)	0,00	(914.358.070,00)	
1.02.1.1	Dinas Kesehatan	0,00	(629.107.500,00)	0,00	0,00	(629.107.500,00)	
1.02.1.2	Puskesmas Adipala I	0,00	(23.533.784,00)	0,00	0,00	(23.533.784,00)	
1.02.1.4	Puskesmas Bantarsari	0,00	(4.000.000,00)	0,00	0,00	(4.000.000,00)	
1.02.1.6	Puskesmas Cilacap Selatan I	0,00	(5.813.800,00)	0,00	0,00	(5.813.800,00)	
1.02.1.7	Puskesmas Cilacap Selatan II	0,00	(9.128.457,00)	0,00	0,00	(9.128.457,00)	
1.02.1.8	Puskesmas Cilacap Tengah I	0,00	(4.650.000,00)	0,00	0,00	(4.650.000,00)	
1.02.1.9	Puskesmas Cilacap Tengah II	0,00	(4.360.160,00)	0,00	0,00	(4.360.160,00)	
1.02.1.10	Puskesmas Cilacap Utara I	0,00	(10.250.000,00)	0,00	0,00	(10.250.000,00)	
1.02.1.11	Puskesmas Cilacap Utara II	0,00	(4.460.000,00)	0,00	0,00	(4.460.000,00)	
1.02.1.12	Puskesmas Cimanggu I	0,00	(3.861.900,00)	0,00	0,00	(3.861.900,00)	
1.02.1.13	Puskesmas Cimanggu II	0,00	(24.617.400,00)	0,00	0,00	(24.617.400,00)	
1.02.1.14	Puskesmas Cipari	0,00	(26.866.350,00)	0,00	0,00	(26.866.350,00)	
1.02.1.15	Puskesmas Dayehluhur I	0,00	(11.000.000,00)	0,00	0,00	(11.000.000,00)	
1.02.1.16	Puskesmas Dayehluhur II	0,00	(4.290.000,00)	0,00	0,00	(4.290.000,00)	
1.02.1.17	Puskesmas Gandrungmangu I	0,00	(385.000,00)	0,00	0,00	(385.000,00)	
1.02.1.18	Puskesmas Gandrungmangu II	0,00	(3.255.000,00)	0,00	0,00	(3.255.000,00)	
1.02.1.20	Puskesmas Jeruklegi II	0,00	(11.639.000,00)	0,00	0,00	(11.639.000,00)	
1.02.1.21	Puskesmas Kampung Laut	0,00	(7.847.750,00)	0,00	0,00	(7.847.750,00)	
1.02.1.22	Puskesmas Karangpucung I	0,00	(49.660.000,00)	0,00	0,00	(49.660.000,00)	
1.02.1.23	Puskesmas Karangpucung II	0,00	(9.950.000,00)	0,00	0,00	(9.950.000,00)	
1.02.1.24	Puskesmas Kawunganten	0,00	(25.750.000,00)	0,00	0,00	(25.750.000,00)	
1.02.1.25	Puskesmas Kedungreja	0,00	(26.675.000,00)	0,00	0,00	(26.675.000,00)	
1.02.1.26	Puskesmas Kesugihan I	0,00	(2.000.000,00)	0,00	0,00	(2.000.000,00)	
1.02.1.27	Puskesmas Kesugihan II	0,00	(5.434.000,00)	0,00	0,00	(5.434.000,00)	



PEMERINTAH DAERAH KABUPATEN CILACAP
CATATAN ATAS LAPORAN KEUANGAN
Tahun Anggaran 2022

KODE SKPD	NAMA SKPD	Koreksi Kurang Ekuitas Karena Penghapusan Aset Tetap				
		Tanah	Peralatan dan Mesin	Gedung dan Bangunan	Konstruksi Dalam Pengerjaan	Jumlah Total
1.02.1.28	Puskesmas Kroya I	0,00	(57.660.000,00)	0,00	0,00	(57.660.000,00)
1.02.1.29	Puskesmas Kroya II	0,00	(8.430.000,00)	0,00	0,00	(8.430.000,00)
1.02.1.30	Puskesmas Majenang I	0,00	(38.909.850,00)	0,00	0,00	(38.909.850,00)
1.02.1.31	Puskesmas Majenang II	0,00	(11.750.000,00)	0,00	0,00	(11.750.000,00)
1.02.1.33	Puskesmas Nusawungu I	0,00	(21.689.600,00)	0,00	0,00	(21.689.600,00)
1.02.1.34	Puskesmas Nusawungu II	0,00	(6.300.000,00)	0,00	0,00	(6.300.000,00)
1.02.1.36	Puskesmas Sampang	0,00	(6.336.000,00)	0,00	0,00	(6.336.000,00)
1.02.1.37	Puskesmas Sidareja	0,00	(6.350.154,00)	0,00	0,00	(6.350.154,00)
1.02.1.38	Puskesmas Wanareja I	0,00	(1.951.250,00)	0,00	0,00	(1.951.250,00)
1.02.1.39	Puskesmas Wanareja II	0,00	(13.143.000,00)	0,00	0,00	(13.143.000,00)
1.02.3.1	BLUD Rumah Sakit Umum Daerah Majenang	0,00	(421.630.000,00)	(19.500.000,00)	0,00	(441.130.000,00)
1.03.1.1	Dinas Pekerjaan Umum Dan Penataan Ruang	0,00	(120.000.000,00)	0,00	(190.548.000,00)	(310.548.000,00)
1.04.1.1	Dinas Perumahan, Kawasan Permukiman Dan Pertanahan	0,00	0,00	0,00	(211.594.450,00)	(211.594.450,00)
1.05.1.1	Satuan Polisi Pamong Praja	0,00	(90.000.000,00)	(76.750.000,00)	0,00	(166.750.000,00)
2.06.1.1	Dinas Kependudukan Dan Pencatatan Sipil	0,00	(8.683.220.000,00)	0,00	0,00	(8.683.220.000,00)
2.10.1.1	Dinas Komunikasi Dan Informatika	0,00	(69.700.172,00)	0,00	0,00	(69.700.172,00)
3.05.1.1	Dinas Pertanian	0,00	(60.000.000,00)	0,00	0,00	(60.000.000,00)
4.01.2.1	Kepala Daerah Dan Wakil Kepala Daerah	0,00	(1.194.000.000,00)	0,00	0,00	(1.194.000.000,00)
4.03.1.1	Badan Perencanaan Pembangunan, Penelitian Dan Pengembangan Daerah	0,00	0,00	(952.378.100,00)	0,00	(952.378.100,00)
4.04.1.1	Badan Pendapatan, Pengelolaan Keuangan Dan Aset Daerah (SKPD)	0,00	(305.194.506,00)	(2.761.116.000,00)	0,00	(3.066.310.506,00)
4.04.1.2	Badan Pendapatan, Pengelolaan Keuangan Dan Aset Daerah (SKPKD)	(1.259.000.000,00)	(1.417.223.200,00)	0,00	(198.208.500,00)	(2.874.431.700,00)
4.01.4.1	Sekretariat DPRD	0,00	(44.200.000,00)	0,00	0,00	(44.200.000,00)
4.01.5.1	Kecamatan Cilacap Selatan	(541.200.000,00)	0,00	0,00	0,00	(541.200.000,00)
4.01.7.1	Kecamatan Cilacap Utara	(167.179.045,00)	0,00	0,00	0,00	(167.179.045,00)
4.01.28.1	Kecamatan Kampung Laut	0,00	0,00	(110.000.000,00)	0,00	(110.000.000,00)
	JUMLAH	(1.967.379.115,00)	(13.670.062.833,00)	(4.650.262.100,00)	(600.350.950,00)	(20.888.054.998,00)

- 4) Koreksi tambah ekuitas nilai akumulasi penyusutan aset tetap sebesar Rp101.882.335.242,12 merupakan koreksi karena salah saji akumulasi penyusutan peralatan dan mesin sebesar (Rp74.400.448,35), koreksi karena penghapusan peralatan dan mesin sebesar Rp13.352.343.863,12, koreksi salah saji akumulasi penyusutan gedung dan bangunan sebesar (Rp12.548.826.358,32), koreksi karena penghapusan gedung dan bangunan sebesar Rp4.753.328.292,00 dan koreksi salah saji akumulasi penyusutan jalan irigasi dan jaringan sebesar Rp96.399.889.893,67 dengan rincian sebagai berikut:



PEMERINTAH DAERAH KABUPATEN CILACAP
CATATAN ATAS LAPORAN KEUANGAN
Tahun Anggaran 2022

NO	SKPD	Koreksi karena kurang /lebih catat akumulasi peralatan dan mesin	Peralatan dan mesin yang dihapuskan	Koreksi karena kurang /lebih catat akumulasi gedung dan bangunan	Gedung dan bangunan yang dihapuskan/ dijual tahun berjalan	Koreksi tambah /kurang akumulasi jalan jaringan dan irigasi	Jumlah Total
1.01.01.01	Dinas Pendidikan dan Kebudayaan		180.627.600,00	(12.548.826.358,32)	255.476.130,00		(12.112.722.628,32)
1.02.01.01	Dinas Kesehatan		629.107.500,00				629.107.500,00
1.02.01.02	Puskesmas Adipala I		17.995.875,00				17.995.875,00
1.02.01.04	Puskesmas Bantarsari		4.000.000,00				4.000.000,00
1.02.01.06	Puskesmas Cilacap Selatan I		5.813.800,00				5.813.800,00
1.02.01.07	Puskesmas Cilacap Selatan II		8.913.819,00				8.913.819,00
1.02.01.08	Puskesmas Cilacap Tengah I		3.283.332,00				3.283.332,00
1.02.01.09	Puskesmas Cilacap Tengah II		3.810.160,00				3.810.160,00
1.02.01.10	Puskesmas Cilacap Utara I		8.930.000,00				8.930.000,00
1.02.01.11	Puskesmas Cilacap Utara II		4.299.000,00				4.299.000,00
1.02.01.12	Puskesmas Cimanggu I		3.861.900,00				3.861.900,00
1.02.01.13	Puskesmas Cimanggu II		21.016.781,00				21.016.781,00
1.02.01.14	Puskesmas Cipari		20.017.392,00				20.017.392,00
1.02.01.15	Puskesmas Dayehluhur I		9.166.667,00				9.166.667,00
1.02.01.16	Puskesmas Dayehluhur II		3.675.333,00				3.675.333,00
1.02.01.17	Puskesmas Gandrungmangu I		385.000,00				385.000,00
1.02.01.18	Puskesmas Gandrungmangu II		5.851.669,00				5.851.669,00
1.02.01.20	Puskesmas Jeruklegi II		10.081.083,00		8.296.730,00		18.377.813,00
1.02.01.21	Puskesmas Kampung Laut		80.828.258,00				80.828.258,00
1.02.01.22	Puskesmas Karangpucung I		42.370.668,00				42.370.668,00
1.02.01.23	Puskesmas Karangpucung II		9.136.666,00				9.136.666,00
1.02.01.24	Puskesmas Kawunganten		33.840.500,00				33.840.500,00
1.02.01.25	Puskesmas Kedungreja		24.075.000,00				24.075.000,00
1.02.01.26	Puskesmas Kesugihan I		833.333,00				833.333,00
1.02.01.27	Puskesmas Kesugihan II		5.434.000,00				5.434.000,00
1.02.01.28	Puskesmas Kroya I		57.660.000,00				57.660.000,00
1.02.01.29	Puskesmas Kroya II		4.415.500,00				4.415.500,00
1.02.01.30	Puskesmas Majenang I		34.801.518,00				34.801.518,00
1.02.01.31	Puskesmas Majenang II		7.966.666,00				7.966.666,00
1.02.01.33	Puskesmas Nusawungu I		20.439.600,00				20.439.600,00
1.02.01.34	Puskesmas Nusawungu II		4.515.000,00				4.515.000,00
1.02.01.36	Puskesmas Sampang		6.336.000,00				6.336.000,00
1.02.01.37	Puskesmas Sidareja		6.217.612,00				6.217.612,00
1.02.01.38	Puskesmas Wanareja I		1.951.250,00				1.951.250,00
1.02.01.39	Puskesmas Wanareja II		9.351.334,00				9.351.334,00
1.02.01.40	BLUD RSUD Cilacap		431.485.000,50				431.485.000,50
1.02.01.41	BLUD RSUD Majenang		421.630.000,00		5.460.000,00		427.090.000,00
1.03.01.01	Dinas Pekerjaan Umum Dan Penataan Ruang		15.714.286,00			96.399.889.893,67	96.415.604.179,67
1.05.01.01	Satuan Polisi Pamong Praja		90.000.000,00		9.978.381,00		99.978.381,00
2.06.01.01	Dinas Kependudukan Dan Pencatatan Sipil		8.683.220.000,00				8.683.220.000,00
2.09.01.01	Dinas Perhubungan	(57.738.095,00)					(57.738.095,00)



PEMERINTAH DAERAH KABUPATEN CILACAP
CATATAN ATAS LAPORAN KEUANGAN
Tahun Anggaran 2022

NO	SKPD	Koreksi karena kurang /lebih catat akumulasi peralatan dan mesin	Peralatan dan mesin yang dihapuskan	Koreksi karena kurang /lebih catat akumulasi gedung dan bangunan	Gedung dan bangunan yang dihapuskan/ dijual tahun berjalan	Koreksi tambah /kurang akumulasi jalan jaringan dan irigasi	Jumlah Total
2.10.01.01	Dinas Komunikasi Dan Informatika	(5.162.903,00)	69.700.172,00				64.537.269,00
3.03.01.01	Dinas Pertanian		60.000.000,00				60.000.000,00
3.06.01.01	Dinas Perdagangan, Koperasi, Usaha Kecil Dan Menengah		81.869.200,00				81.869.200,00
4.01.01.02	Kepala Daerah Dan Wakil Kepala Daerah		588.190.476,00				588.190.476,00
4.02.01.01	Inspektorat		101.000.000,00				101.000.000,00
4.03.01.01	Badan Perencanaan Pembangunan, Penelitian Dan Pengembangan Daerah				370.167.131,00		370.167.131,00
4.04.01.01	Badan Pendapatan, Pengelolaan Keuangan Dan Aset Daerah (SKPD)	(11.700.456,00)	304.461.173,00		664.275.082,00		957.035.799,00
4.04.01.02	Badan Pendapatan, Pengelolaan Keuangan Dan Aset Daerah (SKPKD)		1.169.863.739,62		3.400.074.838,00		4.569.938.577,62
4.08.01.01	Sekretariat DPRD		44.200.000,00				44.200.000,00
4.11.03.01	Kecamatan Cilacap Utara	201.005,65					201.005,65
4.12.01.01	Badan Kesatuan Bangsa Dan Politik				39.600.000,00		39.600.000,00
	JUMLAH	(74.400.448,35)	13.352.343.863,12	(12.548.826.358,32)	4.753.328.292,00	96.399.889.893,67	101.882.335.242,12

- 5) Koreksi kurang ekuitas nilai aset tetap tidak berwujud sebesar Rp99.477.500,00 karena adanya penghapusan aset tidak berwujud pada Badan Perencanaan Pembangunan, Penelitian dan Pengembangan Daerah;
- 6) Koreksi tambah ekuitas nilai akumulasi amortisasi aset tidak berwujud sebesar Rp51.811.197,92 karena berkurangnya akumulasi amortisasi aset tidak berwujud yang telah dihapus pada Badan Perencanaan Pembangunan, Penelitian dan Pengembangan Daerah;
- 7) Koreksi ekuitas nilai aset rusak berat sebesar Rp5.008.910.952,00 merupakan koreksi tambah ekuitas karena kurang catat tahun sebelumnya sebesar Rp7.949.628.410,00 dan koreksi kurang ekuitas penghapusan aset rusak berat sebesar (Rp2.940.717.458,00), dengan rincian sebagai berikut:

KODE SKPD	NAMA SKPD	Aset Lain-lain	
		Pengurangan	Penambahan
1.01.1.1	Dinas Pendidikan Dan Kebudayaan	(291.674.755,00)	
1.02.1.1	Dinas Kesehatan	(230.436.016,00)	
1.02.1.2	Puskesmas Adipala I	(5.900.000,00)	
1.02.1.3	Puskesmas Adipala II	(6.085.000,00)	
1.02.1.4	Puskesmas Bantarsari	(199.685.000,00)	
1.02.1.5	Puskesmas Binangun	(26.425.000,00)	
1.02.1.6	Puskesmas Cilacap Selatan I	(115.786.350,00)	
1.02.1.7	Puskesmas Cilacap Selatan II	(16.875.876,00)	
1.02.1.8	Puskesmas Cilacap Tengah I	(17.824.350,00)	
1.02.1.9	Puskesmas Cilacap Tengah II	(7.332.350,00)	
1.02.1.10	Puskesmas Cilacap Utara I	(8.964.850,00)	
1.02.1.12	Puskesmas Cimanggu I	(20.555.000,00)	



PEMERINTAH DAERAH KABUPATEN CILACAP
CATATAN ATAS LAPORAN KEUANGAN
Tahun Anggaran 2022

KODE SKPD	NAMA SKPD	Aset Lain-lain	
		Pengurangan	Penambahan
1.02.1.13	Puskesmas Cimanggu II	(4.482.400,00)	
1.02.1.14	Puskesmas Cipari	(10.170.000,00)	
1.02.1.15	Puskesmas Dayehluhur I	(1.220.000,00)	
1.02.1.16	Puskesmas Dayehluhur II	(17.750.000,00)	
1.02.1.17	Puskesmas Gandrungmangu I	(33.000.000,00)	
1.02.1.18	Puskesmas Gandrungmangu II	(7.000.000,00)	
1.02.1.20	Puskesmas Jeruklegi II	(990.000,00)	
1.02.1.21	Puskesmas Kampung Laut	(75.769.200,00)	
1.02.1.22	Puskesmas Karangpucung I	(7.174.700,00)	
1.02.1.23	Puskesmas Karangpucung II	(7.818.750,00)	
1.02.1.24	Puskesmas Kawunganten	(17.170.000,00)	
1.02.1.25	Puskesmas Kedungreja	(75.975.000,00)	
1.02.1.26	Puskesmas Kesugihan I	(25.970.800,00)	
1.02.1.28	Puskesmas Kroya I	(32.400.000,00)	
1.02.1.29	Puskesmas Kroya II	(19.521.792,00)	
1.02.1.31	Puskesmas Majenang II	(7.959.850,00)	
1.02.1.32	Puskesmas Maos	(12.839.700,00)	
1.02.1.33	Puskesmas Nusawungu I	(2.850.000,00)	
1.02.1.34	Puskesmas Nusawungu II	(1.596.000,00)	
1.02.1.35	Puskesmas Patimuan	(3.559.850,00)	
1.02.1.36	Puskesmas Sampang	(21.300.000,00)	
1.02.1.37	Puskesmas Sidareja	(222.169.700,00)	
1.02.1.38	Puskesmas Wanareja I	(13.512.500,00)	
1.02.3.1	BLUD Rumah Sakit Umum Daerah Majenang	(74.709.008,00)	7.944.678.410,00
1.03.1.1	Dinas Pekerjaan Umum Dan Penataan Ruang	(90.000.000,00)	
1.04.1.1	Dinas Perumahan, Kawasan Permukiman Dan Pertanahan	(264.041.900,00)	4.950.000,00
1.06.1.1	Dinas Sosial	(41.433.300,00)	
2.01.1.1	Dinas Ketenagakerjaan Dan Perindustrian	(14.339.400,00)	
2.07.1.1	Dinas Pemberdayaan Masyarakat Dan Desa	(31.200.000,00)	
2.10.1.1	Dinas Komunikasi Dan Informatika	(410.856.531,00)	
3.05.1.1	Dinas Pertanian	(132.703.530,00)	
4.02.1.1	Inspektorat	(101.000.000,00)	
4.04.1.1	Badan Pendapatan, Pengelolaan Keuangan Dan Aset Daerah (SKPD)	(65.105.400,00)	
4.04.1.2	Badan Pendapatan, Pengelolaan Keuangan Dan Aset Daerah (SKPKD)	(27.767.400,00)	
4.01.4.1	Sekretariat DPRD	(42.375.000,00)	
4.01.6.1	Kecamatan Cilacap Tengah	(34.144.900,00)	
4.01.25.1	Kecamatan Majenang	(41.296.300,00)	
	JUMLAH	(2.940.717.458,00)	7.949.628.410,00

- 8) Koreksi tambah ekuitas karena pengurangan akumulasi penyusutan aset rusak berat karena adanya penghapusan aset rusak berat dan koreksi tahun sebelumnya sebesar Rp921.372.543,44 terdiri dari:



PEMERINTAH DAERAH KABUPATEN CILACAP
CATATAN ATAS LAPORAN KEUANGAN
Tahun Anggaran 2022

Kode SKPD	Nama SKPD	KOREKSI EKUITAS		JUMLAH TOTAL
		PENGURANGAN	PENAMBAHAN	
1.02.1.36	Puskesmas Sampang		3.703.300,00	3.703.300,00
2.03.1.1	Dinas Pangan Dan Perkebunan	200.342.031,00		(200.342.031,00)
2.06.1.1	Dinas Kependudukan Dan Pencatatan Sipil	34.431.243,00		(34.431.243,00)
4.05.1.1	Badan Kepegawaian , Pendidikan Dan Pelatihan Daerah	32.066.229,16		(32.066.229,16)
2.07.1.1	Dinas Pemberdayaan Masyarakat Dan Desa		26.371.428,00	26.371.428,00
1.02.1.10	Puskesmas Cilacap Utara I		8.964.850,00	8.964.850,00
1.02.1.25	Puskesmas Kedungreja		57.454.167,00	57.454.167,00
1.06.1.1	Dinas Sosial		41.433.300,00	41.433.300,00
1.02.1.10	Puskesmas Cilacap Utara I	2.584.870,00		(2.584.870,00)
1.02.1.32	Puskesmas Maos		12.189.034,00	12.189.034,00
1.02.1.16	Puskesmas Dayehluhur II		16.358.333,00	16.358.333,00
1.02.1.9	Puskesmas Cilacap Tengah II		6.328.850,00	6.328.850,00
4.01.25.1	Kecamatan Majenang		39.593.613,00	39.593.613,00
2.01.1.1	Dinas Ketenagakerjaan Dan Perindustrian		14.339.400,00	14.339.400,00
4.01.6.1	Kecamatan Cilacap Tengah		32.639.632,00	32.639.632,00
1.02.1.15	Puskesmas Dayehluhur I		1.849.334,00	1.849.334,00
1.02.1.22	Puskesmas Karangpucung I		7.174.700,00	7.174.700,00
1.02.1.7	Puskesmas Cilacap Selatan II		14.666.100,00	14.666.100,00
1.02.1.13	Puskesmas Cimanggu II		2.937.641,00	2.937.641,00
1.02.1.35	Puskesmas Patimuan		3.559.850,00	3.559.850,00
1.02.1.36	Puskesmas Sampang		19.955.000,00	19.955.000,00
1.02.1.8	Puskesmas Cilacap Tengah I		17.824.350,00	17.824.350,00
1.02.1.28	Puskesmas Kroya I		30.550.000,00	30.550.000,00
1.02.1.6	Puskesmas Cilacap Selatan I		109.641.350,00	109.641.350,00
1.02.1.37	Puskesmas Sidareja		222.169.700,00	222.169.700,00
1.02.1.2	Puskesmas Adipala I		2.975.000,00	2.975.000,00
1.02.1.24	Puskesmas Kawunganten		11.576.512,00	11.576.512,00
1.03.1.1	Dinas Pekerjaan Umum Dan Penataan Ruang		90.000.000,00	90.000.000,00
1.02.1.3	Puskesmas Adipala II		4.497.834,00	4.497.834,00
1.02.1.5	Puskesmas Binangun		12.125.419,00	12.125.419,00
1.02.1.33	Puskesmas Nusawungu I		2.280.000,00	2.280.000,00
1.02.1.34	Puskesmas Nusawungu II		10.170.000,00	10.170.000,00
1.02.1.34	Puskesmas Nusawungu II		984.200,00	984.200,00
1.02.1.21	Puskesmas Kampung Laut		74.392.175,00	74.392.175,00
1.04.1.1	Dinas Perumahan, Kawasan Permukiman Dan Pertanahan		243.753.377,00	243.753.377,00
1.02.1.31	Puskesmas Majenang II		7.959.850,00	7.959.850,00
1.02.1.32	Puskesmas Maos		767.500,00	767.500,00
1.02.1.8	Puskesmas Cilacap Tengah I	16.584.801,00		(16.584.801,00)
1.02.1.18	Puskesmas Gandrungmangu II		2.830.002,00	2.830.002,00
1.02.1.20	Puskesmas Jeruklegi II		990.000,00	990.000,00
1.02.1.4	Puskesmas Bantarsari		95.872.234,00	95.872.234,00
1.02.1.23	Puskesmas Karangpucung II		3.406.835,00	3.406.835,00
1.02.1.4	Puskesmas Bantarsari	1.461.332,00		(1.461.332,00)



PEMERINTAH DAERAH KABUPATEN CILACAP
CATATAN ATAS LAPORAN KEUANGAN
Tahun Anggaran 2022

Kode SKPD	Nama SKPD	KOREKSI EKUITAS		JUMLAH TOTAL
		PENGURANGAN	PENAMBAHAN	
1.02.1.12	Puskesmas Cimanggu I		17.008.917,00	17.008.917,00
4.02.1.1	Inspektorat		2.580.500,00	2.580.500,00
1.02.1.30	Puskesmas Majenang I		3.780.000,00	3.780.000,00
1.02.1.29	Puskesmas Kroya II		3.706.125,00	3.706.125,00
2.10.1.1	Dinas Komunikasi Dan Informatika		345.573.583,00	345.573.583,00
2.10.1.1	Dinas Komunikasi Dan Informatika	303.378.196,48		(303.378.196,48)
1.02.1.22	Puskesmas Karangpucung I		1.147.860,00	1.147.860,00
1.02.1.39	Puskesmas Wanareja II		5.378.000,00	5.378.000,00
1.02.1.1	Dinas Kesehatan		230.436.016,00	230.436.016,00
1.02.1.27	Puskesmas Kesugihan II		75.680,00	75.680,00
1.02.1.20	Puskesmas Jeruklegi II		7.645.613,00	7.645.613,00
1.02.1.37	Puskesmas Sidareja	11.289.167,00		(11.289.167,00)
1.02.1.25	Puskesmas Kedungreja	15.593.753,00		(15.593.753,00)
1.02.1.33	Puskesmas Nusawungu I		4.945.336,00	4.945.336,00
1.02.1.34	Puskesmas Nusawungu II	95.000,00		(95.000,00)
3.06.1.1	Dinas Perdagangan, Koperasi, Usaha Kecil Dan Menengah	230.645.620,92		(230.645.620,92)
3.03.1.1	Dinas Perikanan		129.745.874,00	129.745.874,00
1.02.1.18	Puskesmas Gandrungmangu II	41.757.130,00		(41.757.130,00)
2.05.1.1	Dinas Lingkungan Hidup		437.501,00	437.501,00
3.03.1.1	Dinas Perikanan	257.666.266,00		(257.666.266,00)
1.04.1.1	Dinas Perumahan, Kawasan Permukiman Dan Pertanahan		71.778.509,00	71.778.509,00
1.02.1.26	Puskesmas Kesugihan I		12.294.712,00	12.294.712,00
4.04.1.1	Badan Pendapatan, Pengelolaan Keuangan Dan Aset Daerah (SKPD)		46.971.200,00	46.971.200,00
4.01.7.1	Kecamatan Cilacap Utara		200.000,00	200.000,00
2.07.1.1	Dinas Pemberdayaan Masyarakat Dan Desa		113.668,00	113.668,00
1.02.1.38	Puskesmas Wanareja I		12.704.125,00	12.704.125,00
2.18.1.1	Dinas Kearsipan Dan Perpustakaan	111.202.093,00		(111.202.093,00)
4.04.1.2	Badan Pendapatan, Pengelolaan Keuangan Dan Aset Daerah (SKPKD)		29.662.187,00	29.662.187,00
		1.259.097.732,56	2.180.470.276,00	921.372.543,44

- 9) Koreksi tambah ekuitas atas Nilai Kewajiban sebesar Rp10.055.260.023,00 terdiri dari:
- Koreksi tambah ekuitas atas lebih catat utang belanja BPPKAD (SKPD) sebesar Rp28.883.289,00 tahun 2021 merupakan koreksi utang belanja insentif pemungutan pajak daerah.
 - Koreksi tambah ekuitas atas lebih catat utang jangka pendek lainnya pada Dinas Pertanian sebesar Rp909.091,00 merupakan pinjaman dana talangan pengadaan pangan dari Pemerintah Provinsi Jawa Tengah.
 - Koreksi tambah ekuitas atas lebih catat utang belanja jasa tenaga kesehatan (BPJS November 2021) sebesar Rp1.206.203.320,00.
 - Koreksi kurang ekuitas atas kurang catat utang belanja tambahan penghasilan berdasarkan beban kerja PPPK Tahun 2021 sebesar Rp100.000,00 dan utang belanja jasa pelayanan sebesar Rp1,00.



PEMERINTAH DAERAH KABUPATEN CILACAP
CATATAN ATAS LAPORAN KEUANGAN
Tahun Anggaran 2022

- e) Koreksi tambah ekuitas atas lebih catat utang sebesar Rp8.819.364.324,00 pada BPPKAD (SKPKD) merupakan kelebihan transfer dari Pemerintah Pusat yang terdiri dari:
1. Lebih bayar transfer Dana Bagi Hasil Pajak yang terjadi pada tahun anggaran 2020 dan tahun anggaran sebelumnya yang belum dilakukan penyelesaian. Nilai yang sama dicatat sebagai kewajiban TKDD Pemda. Yang terdiri dari DBH PPh psl 21 Rp2.078.698.608,00. DBH PBB untuk Kab/Kota Rp98.988.668,00. Dan DBH Biaya/Upah Pungut PBB untuk Kab/Kota Rp3.442.586,00.
 2. Lebih bayar transfer Dana Bagi Hasil Sumber Daya Alam yang terjadi pada tahun anggaran 2020 dan tahun anggaran sebelumnya yang belum dilakukan penyelesaian. Nilai yang sama dicatat sebagai kewajiban TKDD Pemda. Yang terdiri dari DBH Pertambangan Minyak Bumi 15% sebesar Rp24.732.974,00. DBH Pertambangan Minyak Bumi 0,5% untuk Pendidikan Rp824.442,00. DBH Pertambangan Gas Bumi 30% Rp85.587.651,00. DBH Pertambangan Gas Bumi 0,5% untuk Pendidikan Rp1.426.589,00. DBH Pertambangan Umum Royalty Rp16.604.955,00. Dan DBH Perikanan untuk Kab/Kota Rp157.694.020,00.
 3. Dana Alokasi Khusus Non Fisik Sisa Dana TAYL di RKUD yang belum dilakukan penyelesaian dan perlu dilakukan update nilai dari Pemda dan dicatat Pemda sebagai kewajiban TKDD Pemda. Yang terdiri dari Dana Tunjangan Profesi Guru PNSD Rp415.015.094,00. Dana Tambahan Penghasilan Guru PNSD Rp106.812.500,00. Dana Pelayanan Administrasi Kependudukan Rp583.847.357,00. Dana Bantuan Operasional Penyelenggaraan PAUD Rp2.225.988.880,00. Dan Dana BOP Pendidikan Kesetaraan Rp496.900.000,00.
 4. Koreksi tambah karena kesalahan jurnal pengakuan utang transfer pemerintah pusat yang pada tahun 2021 menggunakan akun koreksi ekuitas lainnya sebesar Rp2.522.800.000,00.



PEMERINTAH DAERAH KABUPATEN CILACAP
CATATAN ATAS LAPORAN KEUANGAN
Tahun Anggaran 2022

BAB VI

**PENJELASAN ATAS INFORMASI-INFORMASI NON KEUANGAN
PEMERINTAH DAERAH**

VI.1. DASAR HUKUM PEMBENTUKAN KABUPATEN CILACAP

Kabupaten Cilacap dibentuk berdasarkan peraturan perundang-undangan, sebagai berikut:

- a. Undang-Undang Nomor 13 Tahun 1950 tentang Pembentukan Daerah-Daerah Kabupaten dalam Lingkungan Provinsi Jawa Tengah;
- b. Peraturan Pemerintah Nomor 32 Tahun 1950 tentang Penetapan mulai berlakunya Undang-Undang Nomor 12, 13, 14 dan 15 Tahun 1950 tentang Pembentukan Daerah Kabupaten di Jawa Timur, Jawa Tengah, Jawa Barat, dan Daerah Istimewa Yogyakarta.

Pemerintah Kabupaten Cilacap berkedudukan tetap di Jalan Jenderal Soedirman Nomor 32, Cilacap, Jawa Tengah, Kode Pos 53223.

VI.2. LETAK GEOGRAFIS



Kabupaten Cilacap merupakan salah satu bagian dari wilayah Provinsi Jawa Tengah, terletak diantara $108^{\circ}4'30''$ - $109^{\circ}30'30''$ Bujur Timur dan $7^{\circ}30'$ - $7^{\circ}45'20''$ Lintang Selatan. Luas wilayah Kabupaten Cilacap mencapai 225.360.840 Ha, terbagi menjadi 24 kecamatan, 15 kelurahan, dan 269 desa. Batas wilayah Kabupaten Cilacap meliputi, sebelah Selatan



PEMERINTAH DAERAH KABUPATEN CILACAP
CATATAN ATAS LAPORAN KEUANGAN
Tahun Anggaran 2022

berbatasan Laut Selatan (Samudera Indonesia), sebelah Utara berbatasan dengan Kabupaten Banyumas dan Kabupaten Brebes, sebelah timur berbatasan dengan Kabupaten Kebumen, dan sebelah Barat berbatasan dengan Provinsi Jawa Barat.

Wilayah tertinggi adalah Kecamatan Dayeuhluhur dengan ketinggian 198 m dari permukaan laut, dan wilayah terendah adalah Kecamatan Cilacap Tengah dengan ketinggian 6 m dari permukaan laut. Jarak terjauh dari Barat ke Timur adalah dari Dayeuhluhur sampai Ke Nusawungu sepanjang 152 Km, dan dari Utara ke Selatan adalah dari Cilacap ke Sampang sepanjang 35 Km.



Jarak dengan kota besar terdekat adalah ke Yogyakarta sepanjang ±200 Km, dan jarak ke kota-kota besar lainnya, yaitu ke Semarang sepanjang ±250 Km, ke Bandung sepanjang ±250 Km, ke Jakarta sepanjang ±500 Km, dan ke Surabaya sepanjang ±600 Km.

Kondisi wilayah Kabupaten Cilacap terdiri dari tanah sawah 30%, tanah tegalan 19%, lading/huma 1%, perkebunan 6%, ditanami pohon/hutan rakyat 3%, lainnya (tambak, hutan negara dll) 21% dan lahan bukan pertanian 20%.

VI.3. DEMOGRAFI

a. Penduduk dan Pertumbuhan Penduduk

Perkembangan penduduk di Kabupaten Cilacap dalam kurun waktu lima tahun terakhir sejak 2017-2021 cenderung dinamis. Jumlah



PEMERINTAH DAERAH KABUPATEN CILACAP
CATATAN ATAS LAPORAN KEUANGAN
Tahun Anggaran 2022

penduduk Kabupaten Cilacap tahun 2021 sebanyak 1.980.912 jiwa, yang terdiri dari 1.002.019 jiwa penduduk laki-laki dan 978.893 jiwa penduduk perempuan dengan rasio jenis kelamin mencapai 102,36. Jika dilihat dari pertumbuhannya, pertumbuhan penduduk di Kabupaten Cilacap mengalami kenaikan. Pada tahun 2021 pertumbuhan penduduk sebesar 1,17 persen, ini lebih tinggi dari pertumbuhan tahun 2020 yang tercatat 1,05 persen. Jumlah penduduk tahun 2021 meningkat sebanyak 23.040 jiwa dari jumlah penduduk sebanyak 1.957.872 jiwa pada tahun 2020. Secara rinci dapat dilihat pada tabel berikut.

Tabel VI.1 Jumlah Penduduk Menurut Jenis Kelamin dan Sex Ratio Tahun 2017-2021

No	Variabel	2017	2018	2019	2020	2021
1	Laki-Laki	934.014	964.101	979.745	990.338	1.002.019
2	Perempuan	908.899	942.748	957.682	967.534	978.893
3	Laki-laki +Perempuan	1.842.913	1.906.849	1.937.427	1.957.872	1.980.912
4	Sex Ratio	102,76	102,26	102,30	102,36	102,36

Sumber: BPS, Buku Kabupaten Cilacap Dalam Angka 2022

b. Penyebaran dan Kepadatan Penduduk

Berdasarkan sebaran penduduknya, Kabupaten Cilacap yang memiliki jumlah penduduk tertinggi dalam kurun waktu lima tahun terakhir (2017-2021) adalah Kecamatan Majenang, dengan jumlah penduduknya pada tahun 2021 sebesar 142.273 jiwa. Adapun kecamatan lain yang memiliki jumlah penduduk relative tinggi dibandingkan kecamatan lainnya adalah Kecamatan Kesugihan, Kecamatan Gandrungmangu, dan Kecamatan Kroya. Jika dilihat dari tabel VI.2, persebaran penduduk di Kabupaten Cilacap kurang merata. Wilayah yang merupakan pusat-pusat perekonomian daerah cenderung memiliki penduduk yang besar dibandingkan dengan wilayah pertanian/perkebunan. Rincian penduduk Kabupaten Cilacap berdasarkan kecamatan tahun 2017-2021 dapat dilihat pada tabel berikut.

Sama halnya dengan jumlah penduduk, kecamatan yang termasuk ke dalam area pusat kota memiliki kepadatan penduduk yang tinggi dibandingkan kecamatan lain di wilayah pinggiran. Kecamatan dengan kepadatan penduduk yang tinggi adalah Kecamatan Cilacap Selatan sebesar 10.467 jiwa/km² dengan jumlah penduduk sebanyak 84.151 jiwa. Sedangkan kecamatan dengan kepadatan paling rendah adalah Kecamatan Kampung Laut sebesar 118 jiwa/km². Tingkat kepadatan penduduk yang tinggi terdapat di kecamatan wilayah perkotaan (Kecamatan Cilacap Selatan, Kecamatan Cilacap Tengah dan Kecamatan Cilacap Utara), Kecamatan Kroya dan Kecamatan Maos. Penduduk yang memilih bermukim di wilayah perkotaan umumnya lebih mementingkan kemudahan dalam aktivitas perdagangan dan jasa, dimana sebagian besar terpusat di wilayah perkotaan Kabupaten Cilacap. Oleh karena itu, tingkat kepadatan penduduk yang tinggi perlu mendapatkan perhatian terkait dengan tata ruang, daya tampung, tingkat kenyamanan hidup dan potensi munculnya masalah-masalah sosial di



PEMERINTAH DAERAH KABUPATEN CILACAP
CATATAN ATAS LAPORAN KEUANGAN
Tahun Anggaran 2022

kawasan pemukiman padat penduduk di perkotaan. Rincian kepadatan penduduk yang ada di Kabupaten Cilacap berdasarkan wilayah kecamatan dapat dilihat pada tabel berikut:

Tabel VI.2 Jumlah Penduduk, Kepadatan Penduduk dan Penyebaran Penduduk di Kabupaten Cilacap Tahun 2021

Kecamatan	Luas Wilayah (Km ²)	Jumlah Penduduk	Kepadatan Jiwa/Km ²	Penyebaran (%)
1	2	3	4	5
01. Dayeuhluhur	191,73	49.438	258	0,68
02. Wanareja	195,92	106.683	545	1,44
03. Majenang	167,60	142.273	849	2,63
04. Cimanggu	163,35	106.491	652	1,63
05. Karangpucung	124,74	81.867	656	1,82
06. Cipari	107,53	67.107	624	1,41
07. Sidareja	49,31	63.406	1.286	2,95
08. Kedungreja	82,01	89.734	1094	3,21
09. Patimuan	78,68	50.401	641	1,71
10. Gandrungmangu	119,26	112.234	941	2,01
11. Bantarsari	99,49	75.784	762	2,03
12. Kawunganten	138,09	86.866	629	1,89
13. Kampunglaut	134,07	15.839	118	0,28
14. Jeruklegi	99,41	77.795	783	2,06
15. Kesugihan	89,10	135.368	1.519	4,21
16. Adipala	74,65	96.211	1.289	4,02
17. Maos	34,30	47.407	1.382	4,32
18. Sampang	28,89	44.164	1.529	4,14
19. Kroya	61,68	117.055	1.898	5,09
20. Binangun	53,73	69.718	1.298	3,47
21. Nusawaungu	66,98	87.613	1.308	3,66
22. Cilacap Selatan	8,04	84.151	10.467	23,63
23. Cilacap Tengah	51,00	90.010	1.765	10,40
24. Cilacap Utara	29,72	83.295	2.803	11,31
Jumlah	2.249,28*	1.980.910	881	100,00

Sumber : Disdukcapil Kab. Cilacap Tahun 2022 (diolah)

* Luas wilayah belum termasuk Pulau Nusa Kambangan, luas Pulau Nusa Kambangan 115,00 km². Apabila Kepadatan penduduk berdasarkan luas wilayah Kabupaten Cilacap dengan Pulau Nusa Kambangan adalah sebesar : 838 jiwa/ km².

c. Rasio Ketergantungan Penduduk

Potensi ketenagakerjaan di Kabupaten Cilacap, didasarkan pada kelompok umur usia produktif, maka sebagian besar penduduk Kabupaten Cilacap termasuk umur produktif (kelompok umur 15–64 tahun) yaitu sebesar 1.377.834 jiwa (atau 69,56%) dan jumlah



PEMERINTAH DAERAH KABUPATEN CILACAP
CATATAN ATAS LAPORAN KEUANGAN
Tahun Anggaran 2022

penduduk tidak produktif (> 65 tahun) sebanyak 159.911 jiwa (8,07%) dan (<15 tahun) sebanyak 443.167 jiwa (22,37 %). Potensi tenaga kerja produktif cukup besar yaitu mencapai sebesar 43,77% dari jumlah penduduk. Secara rinci kelompok umur penduduk dikemukakan pada tabel sebagai berikut:

Tabel VI.3 Jumlah Penduduk Menurut Kelompok Umur (jiwa) dan Rasio Rasio Ketergantungan Tahun 2017-2021

Kelompok Umur	Tahun				
	2017	2018	2019	2020	2021
0-14	455.769	422.246	439.096	448.425	443.167
15-64	1.225.141	1.344.697	1.348.357	1.364.725	1.377.834
65+	162.003	139.906	149.974	144.722	159.911
Rasio Ketergantungan	50,42	41,81	43,69	43,46	43,77

Sumber: BPS, Buku Kabupaten Cilacap Dalam Angka 2022 (data diolah)

Berdasarkan perbandingan kelompok umur produktif dengan kelompok umur tidak produktif maka Kabupaten Cilacap akan mengalami “bonus demografi” bersamaan dengan Provinsi Jawa Tengah yaitu dalam waktu 5–10 tahun mendatang. Hal ini didasarkan bahwa kelompok umur produktif (kelompok 15–64 tahun) menanggung kelompok umur tidak produktif kurang dari sebanyak 43,77% penduduk.

VI.4. ORGANISASI

Unsur Pemerintah Daerah Kabupaten Cilacap meliputi Dewan Perwakilan Rakyat Daerah (DPRD) dan Kepala Daerah/Wakil Kepala Daerah (KDh/WKDh), yang dipilih secara langsung oleh rakyat melalui suatu Pemilihan Umum (Pemilu). Dalam melaksanakan pemerintahan, KDh/WKDh dibantu oleh Satuan Kerja Perangkat Daerah (SKPD) yang dibentuk berdasarkan peraturan perundang-undangan yang berlaku.

a. Dewan Perwakilan Rakyat Daerah (DPRD)

DPRD Kabupaten Cilacap terdiri dari 50 Anggota, yang berasal dari berbagai unsur Partai Politik (Papol) pemenang Pemilu. Nama-nama Ketua dan Wakil Ketua, serta Ketua Komisi DPRD Kabupaten Cilacap periode 2019-2024, sebagai berikut:

**Nama-nama Ketua dan Wakil Ketua, serta Ketua Komisi DPRD
Kabupaten Cilacap periode 2019-2024**

NAMA	JABATAN
Taufik Nurhidayat	Ketua
Sindy Syakir, S.IP, M.Si	Wakil Ketua
Saiful Musta'in	Wakil Ketua



PEMERINTAH DAERAH KABUPATEN CILACAP
CATATAN ATAS LAPORAN KEUANGAN
Tahun Anggaran 2022

NAMA	JABATAN
Purwati, S.Pd	Wakil Ketua
Mitra Patriasmoro, SE	Ketua Komisi A-Bidang Pemerintahan dan Hukum
Purwanto, ST	Ketua Komisi B-Bidang Perekonomian & Keuangan
Edi Purwanto	Ketua Komisi C-Bidang Pembangunan
Didi Yudi Cahyadi	Ketua Komisi D-Bidang Kesejahteraan Rakyat

b. Kepala Daerah dan Wakil Kepala Daerah (KdH/WKDh)

Pemilihan Umum Bupati dan Wakil Bupati Cilacap untuk Periode Jabatan 2017 – 2022 diikuti oleh 3 (tiga) pasang calon, yaitu :

- 1) Taufik Nurhidayat – Hj. Faiqoh Subky, SH, M.Pd
- 2) H. Tato Suwanto Pamuji dan Syamsul Aulia Rachman, SSTP, M.Si
- 3) H. Fran Lukman, S.Sos, MM dan Bambang Sutanto

Pemilu Bupati dan Wakil Bupati Cilacap Periode Jabatan 2017 – 2022 yang dilaksanakan pada tanggal 15 Februari 2017 dengan jumlah pemilih sebanyak 1.472.242 orang. Pemilih yang menggunakan hak pilihnya sebanyak 937.929 orang (63,71 persen), dengan perolehan suara sah sebanyak 914.507 suara, dan tidak sah 23.422 suara. Hasil perolehan pasangan calon yaitu :

- 1) Taufik Nurhidayat – Hj. Faiqoh Subky, SH, M.Pd memperoleh 249.081 suara.
- 2) H.Tato Suwanto Pamuji dan Syamsul Aulia Rachman memperoleh 515.059 suara
- 3) H. Fran Lukman, S.Sos, MM dan Bambang Sutanto memperoleh 150.367 suara.

Berdasarkan Keputusan Menteri Dalam Negeri Nomor 131.33-3183 Tahun 2017 Tanggal 26 Mei 2017, H. Tato Suwanto Pamuji disahkan pengangkatannya sebagai Bupati Cilacap masa jabatan Tahun 2017-2022 dan Keputusan Menteri Dalam Negeri Nomor 131.33-3184 Tahun 2017 Tanggal 26 Mei 2017, Syamsul Aulia Rachman, S.STP., M.Si disahkan pengangkatannya sebagai Wakil Bupati Cilacap masa jabatan Tahun 2017-2022 yang masa jabatannya berakhir pada tanggal 19 November 2022. Seiring berakhirnya masa jabatan maka Menteri Dalam Negeri melalui Keputusan Menteri Dalam Negeri Nomor 100.2.1.3-6112 Tahun 2022 tanggal 7 November 2022 mengangkat Yunita Dyah Suminar, SKM, M.Sc. M.Si sebagai Pejabat Bupati Cilacap.

c. Satuan Kerja Perangkat Daerah (SKPD)

Kabupaten Cilacap melaksanakan kewenangan wajib dalam 4 urusan yaitu urusan wajib pelayanan dasar, urusan wajib bukan pelayanan dasar, urusan pilihan dan urusan pemerintahan fungsi penunjang yang dibentuk berdasarkan Peraturan Pemerintah Nomor 25 Tahun 2000 tentang Bidang Kewenangan Pemerintah Provinsi dan Kabupaten/Kota,



PEMERINTAH DAERAH KABUPATEN CILACAP
CATATAN ATAS LAPORAN KEUANGAN
Tahun Anggaran 2022

yang kemudian dituangkan dalam Rencana Pembangunan Jangka Menengah Daerah (RPJMD) Kabupaten Cilacap Tahun 2017-2022, serta Kebijakan Umum APBD Tahun Anggaran 2021. Urusan Pemerintahan tersebut mencakup 53 Satuan Kerja Perangkat Daerah (SKPD), terdiri dari Sekretariat Daerah, Sekretariat DPRD, 20 Dinas, 5 Badan, 24 Kecamatan, dan 2 lembaga lain, 40 BLUD, sebagai berikut:

- 1) Urusan Pendidikan, meliputi 1 Dinas dan 85 Sekolah;
- 2) Urusan Kesehatan, meliputi 1 Dinas, 40 BLUD;
- 3) Urusan Pekerjaan Umum dan Penataan Ruang, meliputi 2 Dinas;
- 4) Urusan Perumahan Rakyat dan Kawasan Pemukiman, meliputi 1 Dinas;
- 5) Urusan Ketentraman dan Ketertiban Umum serta Perlindungan Masyarakat, meliputi 1 Satuan dan 1 Badan;
- 6) Urusan Sosial, meliputi 1 Dinas;
- 7) Urusan Tenaga Kerja, meliputi 1 Dinas;
- 8) Urusan Pangan, meliputi 1 Dinas;
- 9) Urusan Lingkungan Hidup, meliputi 1 Dinas;
- 10) Urusan Administrasi Kependudukan dan Catatan Sipi, meliputi 1 Dinas;
- 11) Urusan Pemberdayaan Masyarakat Desa, meliputi 1 Dinas;
- 12) Urusan Pengendalian Penduduk dan Keluarga Berencana, meliputi 1 Dinas;
- 13) Urusan Perhubungan, meliputi 1 Dinas;
- 14) Urusan Komunikasi dan Informatika, meliputi 1 Dinas;
- 15) Urusan Penanaman Modal, meliputi 1 Dinas;
- 16) Urusan Kepemudaan dan Olahraga, meliputi 1 Dinas;
- 17) Urusan Kearsipan, meliputi 1 Dinas;
- 18) Urusan Kelautan dan Perikanan, meliputi 1 Dinas;
- 19) Urusan Pertanian, meliputi 1 Dinas;
- 20) Urusan Perdagangan, meliputi 1 Dinas;
- 21) Urusan Administrasi Pemerintahan, meliputi Sekretariat Daerah, Kepala Daerah dan Wakil Kepala Daerah
- 22) Urusan Pengawasan, meliputi 1 Inspektorat;
- 23) Urusan Perencanaan, meliputi 1 Badan;
- 24) Urusan Keuangan, meliputi 1 Badan;
- 25) Urusan Kepegawaian, meliputi 1 Badan;
- 26) Urusan Sekretariat DPRD, meliputi Sekretariat DPRD dan DPRD
- 27) Urusan Kewilayahan – Administrasi Pemerintahan, meliputi 24 Kecamatan;
- 28) Urusan Kesatuan Bangsa dan Politik, meliputi 1 Badan.

VI.5. KEBIJAKAN PEMBANGUNAN

Penyelenggaraan pemerintahan, pembangunan dan pemberdayaan masyarakat didasarkan pada Undang-Undang Nomor 32 Tahun 2004 tentang Pemerintahan Daerah, yang kemudian dijabarkan dalam Peraturan Daerah Kabupaten Cilacap Nomor 3 Tahun 2018 tentang Rencana Pembangunan Jangka Menengah Daerah (RPJMD) Kabupaten Cilacap Tahun 2017-2022.



PEMERINTAH DAERAH KABUPATEN CILACAP
CATATAN ATAS LAPORAN KEUANGAN
Tahun Anggaran 2022

a. Visi

Otonomi Daerah bertujuan memberdayakan daerah agar lebih mandiri dalam mengatur dan mengurus kepentingan masyarakat setempat berdasarkan prakarsa sendiri. Maka bagi Pemerintah Daerah, Otonomi Daerah bukan hanya sekedar suatu peluang (*opportunity*), tetapi juga suatu tantangan yang harus dihadapi secara cerdas. Penerapan otonomi daerah membawa konsekuensi bagi Pemerintah Daerah untuk lebih mampu menyusun kebijakan yang dapat mengakomodir aspirasi masyarakat, disamping harus mampu meningkatkan pelayanan yang lebih baik kepada masyarakat serta lebih meningkatkan kesejahteraan masyarakat.

Sejalan *dengan* hal tersebut, Kabupaten Cilacap telah menetapkan visi sebagai arah pembangunan yang tercantum dalam Rencana Pembangunan Jangka Menengah Daerah (RPJMD) Kabupaten Cilacap Tahun 2017-2022, yaitu : "***Cilacap Semakin Sejahtera dan Merata***".

b. Misi

Untuk mencapai visi Kabupaten Cilacap tersebut, Pemerintah Kabupaten Cilacap merumuskan 5 (lima) misi sebagai berikut:

- 1) Meningkatkan layanan pendidikan dan kesehatan rohani dan jasmani serta kesejahteraan sosial dan keluarga
- 2) Meningkatkan kualitas penyelenggaraan pemerintahan yang profesional bersifat entrepreneur dan dinamis dengan mengedepankan prinsip Good Governance dan Clean Government.
- 3) Mewujudkan demokratisasi, stabilitas keamanan, ketertiban umum, ketentraman dan perlindungan masyarakat
- 4) Mengembangkan perekonomian yang bertumpu pada potensi lokal dan regional
- 5) Mengembangkan dan membangun infrastruktur wilayah dengan memperhatikan aspek lingkungan hidup dalam pemanfaatan sumber daya alam secara berkelanjutan

Untuk merealisasikan misi pembangunan di atas, telah dilaksanakan berbagai program/kegiatan di setiap bidang/sector. Untuk mengetahui tingkat pencapaian program/kegiatan yang dijalankan maka diperlukan informasi atau indikator untuk mengukurnya. Informasi juga sangat menunjang fungsi perencanaan sebagai salah satu aspek penting dalam manajemen pembangunan. Berdasarkan Undang-undang Nomor 23 Tahun 2014 disebutkan kebutuhan informasi kuantitatif yang menyangkut potensi, situasi sosial ekonomi wilayah, ketersediaan modal ekonomi, sosial dan kultural serta ketersediaan sarana dan prasarana menjadi keharusan.

VI.6. KOMITMEN DAN KONTIJENSI

Pemkab Cilacap memiliki tanah seluas 14.060 m² dengan Sertifikat Hak Pakai Nomor 10 tanggal 26 Agustus 2000 yang terletak di Desa Bajing, Kecamatan Kroya, Kabupaten Cilacap. Tanah tersebut digunakan



PEMERINTAH DAERAH KABUPATEN CILACAP
CATATAN ATAS LAPORAN KEUANGAN
Tahun Anggaran 2022

untuk pembangunan Pasar Kroya dan selanjutnya dilakukan kerjasama pengelolaan Pasar Kroya antara Pemkab Cilacap dengan PT Tata Daerah Mandiri pada tanggal 16 Januari 2002 dengan uraian sebagai berikut:

1. Pemkab Cilacap pada tanggal 3 September 2003 melepaskan Sertifikat Hak Pakai Nomor 10 dengan luas tanah 14.060 m² untuk diterbitkan Sertifikat Hak Pengelolaan Nomor 5 atas nama Pemkab Cilacap dengan luas tanah 13.978 m² berdasarkan Surat Keputusan Kepala Badan Pertanahan Nasional No.55/HPL/BPN/2003;
2. Tanah seluas 13.978 m² tersebut diserahkan kepada PT Tata Daerah Mandiri untuk dilakukan proses penerbitan Sertifikat Hak Guna Bangunan Nomor 78 atas nama PT Tata Daerah Mandiri diatas Sertifikat Hak Pengelolaan Nomor 5 atas nama Pemkab Cilacap;
3. Sertifikat HGB seluas 13.978 m² tersebut selanjutnya dipecah menjadi 50 bidang dengan luasan masing-masing sebagai berikut:

No	SHGB Nomor	Luas Per Bidang	Luas Total
1	81	11 m ²	11 m ²
2	83 s.d. 90	21 m ²	168 m ²
3	91	69 m ²	69 m ²
4	92	49 m ²	49 m ²
5	93	54 m ²	54 m ²
6	94	60 m ²	60 m ²
7	95	65 m ²	65 m ²
8	96	70 m ²	70 m ²
9	97	75 m ²	75 m ²
10	98 s.d. 101	8 m ²	32 m ²
11	102 s.d. 127	10 m ²	260 m ²
12	132	9 m ²	9 m ²
13	134	266 m ²	266 m ²
14	135	9 m ²	9 m ²
15	136	42 m ²	42 m ²
16	Jumlah		1.239 m ²
17	Luas Total SHGB		13.978 m ²
18	Sisa SHGB		12.739 m ²

4. Sisa bidang tanah SHBG seluas 12.739 m² tersebut diatasnya diterbitkan Sertifikat Hak Milik Satuan Rumah Susun (SHMSRS) sebanyak 448 bidang;
5. Selanjutnya sebelum masa perjanjian tersebut selesai, akan dilakukan kajian lebih lanjut terkait dengan pemanfaatan HGB di atas HPL sesuai dengan ketentuan peraturan perundang-undangan yang berlaku, apakah akan dilakukan perpanjangan atau tidak atas pemanfaatan tersebut;
6. Pemkab Cilacap pada tanggal 20 Maret 2023 melayangkan gugatan kepada PT Tata Daerah Mandiri ke Pengadilan Negeri Cilacap, sehingga atas hak tersebut berpotensi terjadi sengketa antara Pemkab Cilacap dengan PT Tata Daerah Mandiri.



PEMERINTAH DAERAH KABUPATEN CILACAP
CATATAN ATAS LAPORAN KEUANGAN
Tahun Anggaran 2022

Pemkab Cilacap pada tahun 2022 menerima gugatan dari Pihak Pertama atas nama Andy Rento Ikbal, SE, Mars ke Pengadilan Negeri Cilacap terhadap Pemerintah Daerah Kabupaten Cilacap cq. Dinas Perhubungan Kabupaten Cilacap sebagai Tergugat I dan Pemerintah Kabupaten Cilacap cq. bupati cilacap sebagai Tergugat II sehingga dalam gugatan tersebut Pemkab Cilacap menjadi Pihak Kedua atau pihak tergugat. Gugatan yang terdaftar dalam register nomor 39/ Pdt.G/2022/PN Clp telah diputus dalam putusan Nomor 39/pdt.G/2022/PN.Clp, tanggal 13 Oktober 2022 setelah membaca Perjanjian Perdamaian dan mendengar kedua belah pihak yang berperkara maka hakim memutuskan sebagai berikut:

- a. Menghukum Pihak Pertama dan Pihak Kedua tersebut untuk mentaati isi Perjanjian Perdamaian yang telah disepakati;
- b. Menghukum pihak pertama dan pihak kedua untuk membayar biaya perkara sebesar Rp 2.550.000,00 (dua juta lima ratus lima puluh ribu rupiah).

Selanjutnya dalam akta *Van Dading* disebutkan sebagai berikut:

- a. Para Pihak sepakat untuk melaksanakan Pengelolaan Parkir di Tempat Khusus Parkir di Kabupaten Cilacap sampai dengan 31 Desember 2025;
- b. Pihak Pertama wajib menyetorkan penerimaan Pengelolaan Parkir di Tempat Khusus Parkir di Kabupaten Cilacap yang semula sebesar Rp220.742.000,00 (dua ratus dua puluh juta tujuh ratus empat puluh dua ribu rupiah) per bulan menjadi sebesar Rp75.000.000,00 (tujuh puluh lima juta rupiah) per bulan di mulai dari bulan Februari 2022 sampai dengan bulan Juni 2022 sebesar Rp375.000.000,00 (tiga ratus tujuh puluh lima juta rupiah) disetorkan paling lambat 7 (tujuh) hari kerja setelah Akta Perdamaian ditetapkan melalui Rekening Kas Umum Daerah Pemerintah Kabupaten Cilacap;
- c. Uang jaminan pelaksanaan sebesar Rp187.525.000,00 (seratus delapan puluh tujuh juta lima ratus dua puluh lima ribu rupiah) dan uang bank garansi sebesar Rp635.083.000,00 (enam ratus tiga puluh lima juta delapan puluh tiga ribu rupiah) yang telah disetorkan Pihak Pertama kepada Bank Jateng akan dikembalikan oleh Pihak Kedua kepada Pihak Pertama dan bersamaan harinya dengan pengembalian uang tersebut, maka Pihak Pertama wajib menyetorkan uang dalam bentuk bank garansi sebesar Rp75.000.000,00 (tujuh puluh lima juta rupiah);
- d. Pihak Pertama akan melaksanakan kembali Pengelolaan Parkir di Tempat Khusus Parkir di Kabupaten Cilacap dari 1 November 2022 sampai dengan 31 Desember 2025, dengan setoran Pengelolaan Parkir di Tempat Khusus Parkir di Kabupaten Cilacap sebesar Rp75.000.000,00 (tujuh puluh lima juta rupiah) per bulan dan disetorkan paling lambat tanggal 10 (sepuluh) pada bulan berikutnya dalam 1 (satu) Tahun Anggaran, untuk bulan Desember dibayarkan paling lambat tanggal 24 (dua puluh empat);
- e. Pihak Pertama berhak untuk mengelola dan menarik retribusi di Tempat Parkir Khusus sesuai dengan zonasi yang ditetapkan oleh Pihak Kedua



PEMERINTAH DAERAH KABUPATEN CILACAP
CATATAN ATAS LAPORAN KEUANGAN
Tahun Anggaran 2022

dan ditambah dengan Pasar Darurat Kroya di Desa Karangmangu Kecamatan Kroya sampai dengan 31 Desember 2025.

- f. Namun sampai dengan saat ini, permasalahan terkait pengelolaan lahan parkir tersebut masih belum jelas teknis pelaksanaannya, sehingga berpotensi memunculkan sengketa lagi dikemudian hari.



PEMERINTAH DAERAH KABUPATEN CILACAP
CATATAN ATAS LAPORAN KEUANGAN
Tahun Anggaran 2022

BAB VII
PENUTUP

Laporan Keuangan Pemerintah Daerah Tahun Anggaran 2022, disajikan dengan berpedoman pada Undang-Undang Nomor 17 Tahun 2003 tentang Keuangan Negara, Undang-Undang Nomor 1 Tahun 2004 tentang Perbendaharaan Negara, Undang-Undang Nomor 33 Tahun 2004 tentang Perimbangan Keuangan Pusat dan Daerah dan Undang-Undang Nomor 23 Tahun 2014 tentang Pemerintahan Daerah sebagaimana diubah terakhir dengan Undang-Undang Nomor 9 Tahun 2015 tentang Perubahan kedua atas Undang-Undang Nomor 23 Tahun 2014 tentang Pemerintahan Daerah, teknis pelaksanaannya mengacu pada Peraturan Pemerintah Nomor 71 Tahun 2010 tentang Standar Akuntansi Pemerintahan (SAP), Peraturan Pemerintah Nomor 12 Tahun 2019 tentang Pengelolaan Keuangan Daerah, Peraturan Menteri Dalam Negeri Nomor 77 Tahun 2020 tentang Pedoman Teknis Pengelolaan Keuangan Daerah serta Peraturan Menteri Dalam Negeri Nomor 90 Tahun 2019 tentang Klasifikasi, Kodefikasi dan Nomenklatur Perencanaan Pembangunan dan Keuangan Daerah.

Kami berharap penyampaian Catatan atas Laporan Keuangan ini dapat berguna bagi pihak-pihak yang berkepentingan (*stakeholders*) serta memenuhi prinsip-prinsip transparansi, akuntabilitas, independensi, dan *fairness* dalam pengelolaan keuangan daerah.

Pj. BUPATI CILACAP,

cap/ttd

YUNITA DYAH SUMINAR

**PENYESUAIAN APBD KABUPATEN CILACAP
TAHUN ANGGARAN 2022**

KODE REKENING	URAIAN	PERBUP APBD No.131 Tahun 2021 Tanggal 23 Desember 2021	(Revisi Pertama) PERBUP No.17 Tahun 2022 Tanggal 20 Januari 2022	(Revisi Kedua) PERBUP No.29 Tahun 2022 Tanggal 11 Maret 2022	(Revisi Ketiga) PERBUP No.43 Tahun 2022 Tanggal 11 April 2022	(Revisi Keempat) PERBUP No.47 Tahun 2022 Tanggal 26 April 2022	(Revisi Kelima) PERBUP No.55 Tahun 2022 Tanggal 23 Mei 2022
4	Pendapatan Daerah	742.049.547.060,00	742.049.547.060,00	742.049.547.060,00	742.049.547.060,00	742.049.547.060,00	742.049.547.060,00
4.1	Pajak Daerah	287.395.000.000,00	287.395.000.000,00	287.395.000.000,00	287.395.000.000,00	287.395.000.000,00	287.395.000.000,00
4.1.1	Retribusi Daerah	28.125.760.000,00	28.125.760.000,00	28.125.760.000,00	28.125.760.000,00	28.125.760.000,00	28.125.760.000,00
4.1.2	Hasil Pengelolaan Kekayaan Daerah yang Dipisahkan	57.574.680.000,00	57.574.680.000,00	57.574.680.000,00	57.574.680.000,00	57.574.680.000,00	57.574.680.000,00
4.1.3	Lain lain PAD yang sah	368.954.107.060,00	368.954.107.060,00	368.954.107.060,00	368.954.107.060,00	368.954.107.060,00	368.954.107.060,00
4.1.4	Pendapatan Transfer	2.559.311.074.000,00	2.559.311.074.000,00	2.559.311.074.000,00	2.574.033.614.000,00	2.574.033.614.000,00	2.574.033.614.000,00
4.2	Pendapatan Transfer Pemerintah Pusat	2.327.870.198.000,00	2.327.870.198.000,00	2.327.870.198.000,00	2.329.110.738.000,00	2.329.110.738.000,00	2.329.110.738.000,00
4.2.1	Pendapatan Transfer Antar Daerah	231.440.876.000,00	231.440.876.000,00	231.440.876.000,00	244.922.876.000,00	244.922.876.000,00	244.922.876.000,00
4.2.2	Lain lain Pendapatan Daerah yang Sah	29.000.000.000,00	29.000.000.000,00	16.000.000.000,00	16.000.000.000,00	16.000.000.000,00	16.000.000.000,00
4.3	Pendapatan Hibah	29.000.000.000,00	29.000.000.000,00	16.000.000.000,00	16.000.000.000,00	16.000.000.000,00	16.000.000.000,00
4.3.1		3.330.360.621.060,00	3.330.360.621.060,00	3.317.360.621.060,00	3.332.083.161.060,00	3.332.083.161.060,00	3.332.083.161.060,00
	JUMLAH						
5	BELANJA DAERAH	2.408.845.127.358,00	2.408.845.127.358,00	2.416.893.382.758,00	2.418.815.972.758,00	2.445.875.876.758,00	2.445.875.876.758,00
5.1	BELANJA OPERASI	1.372.122.507.717,00	1.372.122.507.717,00	1.372.124.457.717,00	1.372.124.457.717,00	1.374.343.617.717,00	1.374.343.617.717,00
5.2	Belanja Pegawai	956.837.731.271,00	956.837.731.271,00	964.884.036.671,00	966.806.576.671,00	991.647.370.671,00	991.647.370.671,00
5.1.1	Belanja Barang dan Jasa	78.464.888.370,00	78.464.888.370,00	78.464.888.370,00	78.464.888.370,00	78.464.888.370,00	78.464.888.370,00
5.1.5	Belanja Hibah	1.420.000.000,00	1.420.000.000,00	1.420.000.000,00	1.420.000.000,00	1.420.000.000,00	1.420.000.000,00
5.1.6	Belanja Bantuan Sosial	506.733.745.975,00	506.733.745.975,00	507.017.234.975,00	520.000.000,00	547.885.584.975,00	547.885.584.975,00
5.2	BELANJA MODAL	520.000.000,00	520.000.000,00	520.000.000,00	520.000.000,00	520.000.000,00	520.000.000,00
5.2.1	Belanja Modal Tanah	110.156.854.662,00	110.156.854.662,00	110.156.854.662,00	114.063.904.662,00	139.028.111.662,00	139.028.111.662,00
5.2.2	Belanja Modal Peralatan dan Mesin	120.732.393.453,00	120.732.393.453,00	121.015.882.453,00	121.933.832.453,00	123.256.968.453,00	123.256.968.453,00
5.2.3	Belanja Modal Gedung dan Bangunan	261.472.647.560,00	261.472.647.560,00	261.472.647.560,00	269.847.647.560,00	269.847.647.560,00	269.847.647.560,00
5.2.4	Belanja Modal Jalan, Jaringan, dan Irigasi	9.171.850.300,00	9.171.850.300,00	9.171.850.300,00	9.171.850.300,00	10.552.857.300,00	10.552.857.300,00
5.2.5	Belanja Modal Aset Tetap Lainnya	50.000.000,00	50.000.000,00	50.000.000,00	41.668.255.600,00	41.468.255.600,00	41.468.255.600,00
5.3	BELANJA TIDAK TERDUGA	50.000.000,00	50.000.000,00	50.000.000,00	50.000.000,00	50.000.000,00	50.000.000,00
5.3.1	Belanja Tidak Terduga	538.108.562.300,00	538.108.562.300,00	538.108.562.300,00	538.108.562.300,00	538.108.562.300,00	538.108.562.300,00
5.4	BELANJA TRANSFER	24.408.140.000,00	24.408.140.000,00	24.408.140.000,00	24.408.140.000,00	24.408.140.000,00	24.408.140.000,00
5.4.1	Belanja Bagi Hasil	513.700.422.300,00	513.700.422.300,00	513.700.422.300,00	513.700.422.300,00	513.700.422.300,00	513.700.422.300,00
5.4.2	Belanja Bantuan Keuangan	3.503.687.435.633,00	3.503.687.435.633,00	3.503.687.435.633,00	3.518.409.975.633,00	3.573.338.279.633,00	3.573.338.279.633,00
	JUMLAH	(173.326.814.573,00)	(173.326.814.573,00)	(186.326.814.573,00)	(186.326.814.573,00)	(241.255.118.573,00)	(241.255.118.573,00)
	Surplus Defisit						
6	PEMBIAYAAN DAERAH	192.826.814.573,00	192.826.814.573,00	192.826.814.573,00	192.826.814.573,00	247.755.118.573,00	247.755.118.573,00
6.1	PENERIMAAN PEMBIAYAAN	192.826.814.573,00	192.826.814.573,00	192.826.814.573,00	192.826.814.573,00	247.755.118.573,00	247.755.118.573,00
6.1.1	Sisa Lebih Perhitungan Anggaran Tahun Sebelumnya	19.500.000.000,00	19.500.000.000,00	19.500.000.000,00	19.500.000.000,00	6.500.000.000,00	6.500.000.000,00
	Penerimaan Pembiayaan	173.326.814.573,00	173.326.814.573,00	173.326.814.573,00	173.326.814.573,00	241.255.118.573,00	241.255.118.573,00
6.2	PENGELUARAN PEMBIAYAAN	19.500.000.000,00	19.500.000.000,00	19.500.000.000,00	19.500.000.000,00	6.500.000.000,00	6.500.000.000,00
6.2.1	Penyertaan Modal Daerah	19.500.000.000,00	19.500.000.000,00	19.500.000.000,00	19.500.000.000,00	6.500.000.000,00	6.500.000.000,00
6.2.2	Pengeluaran Pembiayaan	173.326.814.573,00	173.326.814.573,00	173.326.814.573,00	186.326.814.573,00	241.255.118.573,00	241.255.118.573,00
	Pembayaran Netto	0,00	0,00	0,00	0,00	0,00	0,00
6.3	Sisa Lebih Pembiayaan Anggaran Daerah Tahun Berkenaan						

KODE REKENING	URAIAN	(Revisi keenam) PERBUP No.61 Tahun 2022 Tanggal 24 Juni 2022	(Revisi Ketujuh) PERBUP No.77 Tahun 2022 Tanggal 19 Agustus 2022	(Revisi kedelapan) PERBUP No.84 Tahun 2022 Tanggal 14 September 2022	(Revisi Kesembilan) PERBUP No.92 Tahun 2022 Tanggal 13 Oktober 2022	(Revisi Kesepuluh) PERBUP No.94 Tahun 2022 Tanggal 18 Oktober 2022	(Revisi Kesebelas) PERBUP No.126 Tahun 2022 Tanggal 22 Desember 2022
4	Pendapatan Daerah						
4.1	Pendapatan Asli Daerah(PAD)	742.049.547.060,00	742.049.547.060,00	742.049.547.060,00	674.684.476.044,00	690.532.412.044,00	690.532.412.044,00
4.1.1	Pajak Daerah	287.395.000.000,00	287.395.000.000,00	287.395.000.000,00	264.900.375.000,00	264.900.375.000,00	264.900.375.000,00
4.1.2	Retribusi Daerah	28.125.760.000,00	28.125.760.000,00	28.125.760.000,00	23.296.617.915,00	23.296.617.915,00	23.296.617.915,00
4.1.3	Hasil Pengelolaan Kekayaan Daerah yang Dipisahkan	57.574.680.000,00	57.574.680.000,00	57.574.680.000,00	57.359.621.915,00	57.359.621.915,00	57.359.621.915,00
4.1.4	Lain lain PAD yang sah	368.954.107.060,00	368.954.107.060,00	368.954.107.060,00	329.127.861.214,00	344.975.797.214,00	344.975.797.214,00
4.2	Pendapatan Transfer	2.574.033.614.000,00	2.574.033.614.000,00	2.574.033.614.000,00	2.567.837.060.179,00	2.578.282.023.179,00	2.578.282.023.179,00
4.2.1	Pendapatan Transfer Pemerintah Pusat	2.329.110.738.000,00	2.329.110.738.000,00	2.329.110.738.000,00	2.307.420.406.096,00	2.317.865.369.096,00	2.317.865.369.096,00
4.2.2	Pendapatan Transfer Antar Daerah	244.922.876.000,00	244.922.876.000,00	244.922.876.000,00	260.416.654.083,00	260.416.654.083,00	260.416.654.083,00
4.3	Lain lain Pendapatan Daerah yang Sah	16.000.000.000,00	16.000.000.000,00	16.000.000.000,00	29.000.000.000,00	29.000.000.000,00	29.000.000.000,00
4.3.1	Pendapatan Hibah	16.000.000.000,00	16.000.000.000,00	16.000.000.000,00	29.000.000.000,00	29.000.000.000,00	29.000.000.000,00
	JUMLAH	3.332.083.161.060,00	3.332.083.161.060,00	3.332.083.161.060,00	3.271.521.536.223,00	3.297.814.435.223,00	3.297.814.435.223,00
5	BELANJA DAERAH						
5.1	BELANJA OPERASI	2.446.935.496.758,00	2.446.935.496.758,00	2.453.817.696.758,00	2.467.116.803.927,00	2.478.204.275.030,00	2.478.204.275.030,00
5.2	Belanja Pegawai	1.374.354.617.717,00	1.374.354.617.717,00	1.374.371.042.717,00	1.355.077.337.317,00	1.355.077.337.317,00	1.355.077.337.317,00
5.2.1	Belanja Barang dan Jasa	992.706.990.671,00	992.706.990.671,00	996.370.565.671,00	1.027.823.153.140,00	998.870.485.313,00	998.870.485.313,00
5.1.5	Belanja Hibah	78.453.888.370,00	78.453.888.370,00	78.453.888.370,00	79.574.113.470,00	118.224.652.400,00	118.224.652.400,00
5.1.6	Belanja Bantuan Sosial	1.420.000.000,00	1.420.000.000,00	4.622.200.000,00	4.642.200.000,00	6.031.800.000,00	6.031.800.000,00
5.2	BELANJA MODAL	546.967.364.975,00	546.967.364.975,00	546.967.364.975,00	549.247.503.982,00	564.452.931.879,00	564.452.931.879,00
5.2.1	Belanja Modal Tanah	5.200.000.000,00	5.200.000.000,00	5.200.000.000,00	5.200.000.000,00	5.200.000.000,00	5.200.000.000,00
5.2.2	Belanja Modal Peralatan dan Mesin	138.109.891.662,00	138.109.891.662,00	138.109.891.662,00	121.031.108.538,00	129.030.109.624,00	129.030.109.624,00
5.2.3	Belanja Modal Gedung dan Bangunan	123.256.968.453,00	123.256.968.453,00	123.256.968.453,00	132.217.706.834,00	135.192.706.834,00	135.192.706.834,00
5.2.4	Belanja Modal Jalan, Jembatan, dan Irigasi	269.847.647.560,00	269.847.647.560,00	269.847.647.560,00	279.915.460.210,00	285.915.460.210,00	285.915.460.210,00
5.2.5	Belanja Modal Aset Tetap Lainnya	10.552.857.300,00	10.552.857.300,00	10.552.857.300,00	10.883.228.400,00	9.114.655.211,00	9.114.655.211,00
5.3	BELANJA TIDAK TERDUGA	41.326.855.600,00	41.326.855.600,00	41.326.855.600,00	8.295.821.500,00	8.295.821.500,00	8.295.821.500,00
5.3.1	Belanja Tidak Terduga	41.326.855.600,00	41.326.855.600,00	34.444.655.600,00	8.295.821.500,00	8.295.821.500,00	8.295.821.500,00
5.4	BELANJA TRANSFER	538.108.562.300,00	538.108.562.300,00	538.108.562.300,00	541.428.562.300,00	541.428.562.300,00	541.428.562.300,00
5.4.1	Belanja Bagi Hasil	24.408.140.000,00	24.408.140.000,00	24.408.140.000,00	24.408.140.000,00	24.408.140.000,00	24.408.140.000,00
5.4.2	Belanja Bantuan Keuangan	513.700.422.300,00	513.700.422.300,00	513.700.422.300,00	517.020.422.300,00	517.020.422.300,00	517.020.422.300,00
	JUMLAH	3.573.338.279.633,00	3.573.338.279.633,00	3.573.338.279.633,00	3.566.088.691.709,00	3.592.381.590.709,00	3.592.381.590.709,00
	Surplus Defisit	(241.255.118.573,00)	(241.255.118.573,00)	(241.255.118.573,00)	(294.567.155.486,00)	(294.567.155.486,00)	(294.567.155.486,00)
6	PEMBIAYAAN DAERAH						
6.1	PENERIMAAN PEMBIAYAAN	247.755.118.573,00	247.755.118.573,00	247.755.118.573,00	314.067.155.486,00	314.067.155.486,00	314.067.155.486,00
6.1.1	Sisa Lebih Perhitungan Anggaran Tahun Sebelumnya	247.755.118.573,00	247.755.118.573,00	247.755.118.573,00	314.067.155.486,00	314.067.155.486,00	314.067.155.486,00
	Penerimaan Pembiayaan	247.755.118.573,00	247.755.118.573,00	247.755.118.573,00	314.067.155.486,00	314.067.155.486,00	314.067.155.486,00
6.2	PENGELUARAN PEMBIAYAAN	6.500.000.000,00	6.500.000.000,00	6.500.000.000,00	19.500.000.000,00	19.500.000.000,00	19.500.000.000,00
6.2.2	Penyertaan Modal Daerah	6.500.000.000,00	6.500.000.000,00	6.500.000.000,00	19.500.000.000,00	19.500.000.000,00	19.500.000.000,00
	Pengeluaran Pembiayaan	6.500.000.000,00	6.500.000.000,00	6.500.000.000,00	19.500.000.000,00	19.500.000.000,00	19.500.000.000,00
	Pembiayaan Netto	241.255.118.573,00	241.255.118.573,00	241.255.118.573,00	294.567.155.486,00	294.567.155.486,00	294.567.155.486,00
6.3	Sisa Lebih Pembiayaan Anggaran Daerah Tahun Berkenaan	0,00	0,00	0,00	0,00	0,00	0,00

**ANGGARAN DAN REALISASI HIBAH
TAHUN 2022**

KODE REKENING	URAIAN	ANGGARAN	REALISASI	(%)
5.1.05	Belanja Hibah	118.224.652.400	110.755.993.772	94%
5.1.05.01	Belanja Hibah kepada Pemerintah Pusat	15.902.419.600	14.819.071.520	93%
5.1.05.01.02	Belanja Hibah Barang kepada Pemerintah Pusat	15.902.419.600	14.819.071.520	93%
01.02	Dinas Pekerjaan Umum dan Penataan Ruang	8.776.815.000	8.772.822.000	100%
	Hibah berupa Barang;			
	Pembangunan Gedung Kantor Kejaksaan (lanjutan)	4.942.014.000	4.940.873.000	100%
	Pembangunan Gedung Rutan Sat Tahti	2.943.562.000	2.942.195.000	100%
	Renovasi Gedung Kantor POLRES Cilacap	441.239.000	441.089.000	100%
	Rehabilitasi Rumah Dinas Kodim 0703 Cilacap	300.000.000	298.950.000	100%
	Renovasi Gedung Kantor POLRES Cilacap (lanjutan)	150.000.000	149.715.000	100%
01.02	Dinas Perumahan, Kawasan Permukiman dan Pertanahan	4.772.410.000	4.651.699.000	97%
	Hibah berupa Barang;			
	Pengelolaan Ruang Terbuka Hijau (RTH) - Penataan Lapangan Eks Batalyon Cilacap	4.772.410.000	4.651.699.000	97%
01.02	Badan Pendapatan, Pengelolaan Keuangan dan Aset Daerah	2.353.194.600	1.394.550.520	59%
	Hibah berupa Barang;			
	Belanja Hibah Kepada Kejaksaan (Pengadaan Mebel)	542.229.000	513.853.310	95%
	Belanja Hibah kepada Kejaksaan (Peralatan dan Mesin)	1.810.965.600	880.697.210	49%
5.1.05.05	Belanja Hibah kepada Badan, Lembaga, Organisasi Kemasyarakatan yang Berbadan Hukum Indonesia	99.403.448.200	93.018.138.252	94%
5.1.05.05.01	Belanja Hibah kepada Badan dan Lembaga yang Bersifat Nirlaba, Sukarela dan Sosial yang Dibentuk Berdasarkan Peraturan Perundang-Undangan	73.679.259.930	67.114.492.790	91%
05.01	DINAS PENDIDIKAN dan KEBUDAYAAN	60.619.638.930	54.312.852.790	90%
	Hibah berupa Uang;			
	SD KRISTEN ADIRAJA		101.410.950	
	SD IT FAJAR ILMU		71.000.000	
	SD ISLAM PLUS AL KAYYIS		34.200.000	
	SD IT AL HUDA SIDAYU		391.500.000	
	SD AL-IRSYAD 01 CILACAP		500.400.000	
	SD ADVENT CILACAP		50.580.000	
	SD AISYIYAH PLUS 01		165.998.300	
	SD KEMALA BHAYANGKARI		185.728.051	
	SD KRISTEN CILACAP		36.900.000	
	SD PIUS CILACAP		371.700.000	
	SDIT BINA ANAK SHOLEH		243.900.000	
	SD ISLAM AL AZHAR 16		473.820.398	
	SD PLUS AL-IRSYAD 02		669.469.880	
	SD MARIA IMMACULACATA		280.336.615	
	SD PATRA MANDIRI		182.479.295	
	SD MUHAMMADIYAH 01 CILACAP		307.654.888	
	SD MUHAMMADIYAH 08		263.700.000	
	SD MUHAMMADIYAH 05		137.700.000	
	SD MUHAMMADIYAH 06		142.809.670	
	SD MUHAMMADIYAH 07		215.999.809	
	SD ISLAM AL MUJAHIDIN		453.600.000	
	SD IT BUAH HATI		280.800.000	
	SD IT AS SHOLEH CILACAP UTARA		441.292.972	
	SD ISLAM RADEN FATAH		212.400.000	
	SD MUHAMMADIYAH CIMANGGU		152.100.000	
	SD MUHAMMADIYAH 2 CIMANGGU		131.400.000	
	SD MUHAMMADIYAH CARUY		67.500.000	
	SD ISLAM AL IRSYAD GINTUNGREJA		111.650.253	
	SD MUHAMMADIYAH GANDRUNGMANIS		84.600.000	
	SD CAHAYA		184.499.929	
	SD ALAM CILACAP		52.200.000	
	SD IT ULIL ALBAB		37.800.000	
	SD MUHAMMADIYAH SURUSUNDA		190.800.000	
	SD IT MIFTAHUL HUDA 520 CIPOROS		156.600.000	
	SD ISLAM DARUL QURRO		295.200.000	
	SD ISLAM BUSTAN EL FIRDAUS		164.700.000	
	SD MUHAMMADIYAH KALIWUNGU KEDUNGREJA		113.010.000	
	SD ISLAM PLUS MASYITHOH		402.193.524	
	SD MUHAMMADIYAH 01 GENTASARI		152.100.000	
	SD IT QUANTUM MULIA		225.886.583	
	SD MUHAMMADIYAH PAHONJEAN		137.700.000	
	SD MUHAMMADIYAH CILOPADANG		170.100.000	
	SD MUHAMMADIYAH JENANG		234.000.000	
	SD MUHAMMADIYAH MULYASARI		63.900.000	

KODE REKENING	URAIAN	ANGGARAN	REALISASI	(%)
	SD MUHAMMADIYAH SALEBU		109.800.000	
	SD IT AZ ZAHRA		41.400.000	
	SD IT MUTIARA UMAT		205.150.000	
	SD IT INSAN MULIA		291.600.000	
	SD IT NUSAWUNGU		35.890.000	
	SD KRISTEN PATIMUAN		40.500.000	
	SD IT BIAS SAMPANG		74.347.713	
	SDIT BINA INSAN KAMIL SIDAREJA		379.771.249	
	SD PIUS SIDAREJA		85.500.000	
	SD MUHAMMADIYAH SUDAGARAN		63.000.000	
	SD KRISTEN SIDAREJA		70.085.033	
	SD MATHLA UL ANWAR		81.000.000	
	SD MUHAMMADIYAH TARISI WANAREJA		60.030.000	
	SMP PEMDA ADIPALA		128.700.000	
	SMP KRISTEN ADIPALA		218.959.237	
	SMP MUHAMMADIYAH ADIPALA		108.350.000	
	SMP PGRI 23 BANTARSARI		313.867.243	
	SMP PGRI 25 BINANGUN		4.620.000	
	SMP 10 NOPEMBER BINANGUN		294.800.000	
	SMP TAMAN HIDAYAH CILACAP		71.218.837	
	SMP PURNAMA 1 CILACAP		51.129.393	
	SMP PIUS CILACAP		213.610.000	
	SMP MUHAMMADIYAH 1 CILACAP		934.232.589	
	SMP YPE CILACAP		31.896.000	
	SMP ADVENT CILACAP		17.600.000	
	SMP TAKHASSUS AL QUR'AN SULTAN FATTAH		175.675.120	
	SMP PURNAMA 2 CILACAP		289.300.000	
	SMP ISLAM AL IRSYAD CILACAP		399.299.998	
	SMP ISLAM AL AZHAR 15 CILACAP		389.268.236	
	SMP MARIA IMMACULATA CILACAP		197.626.059	
	SMP AL MANAAR KUTAWARU CILACAP		73.700.000	
	SMP PGRI 1 CILACAP		674.314.591	
	SMP ISLAM CILACAP		174.900.000	
	SMP MUHAMMADIYAH 2 CILACAP		973.097.580	
	SMP MAKMUR 1 CILACAP		132.000.000	
	SMP IT BUAH HATI BOARDING SCHOOL		119.900.000	
	SMP PGRI 18 CIMANGGU		283.053.813	
	SMP RADEN FATAH CIMANGGU		624.800.000	
	SMP DIPONEGORO CIMANGGU		196.801.814	
	SMP MUHAMMADIYAH CIMANGGU		404.800.000	
	SMP MAARIF NU CIMANGGU		114.400.000	
	SMP DARUSSALAM CIMANGGU		184.546.834	
	SMP ISLAM TERPADU AL-HAMBRA		51.700.000	
	SMP PGRI 3 CARUI CIPARI		323.400.000	
	SMP PGRI 27 CISURU		35.200.000	
	SMP ISLAM CARUY		532.088.212	
	SMP AL ISLAM CIPARI		451.000.000	
	SMP HARAPAN CIPARI		330.000	
	SMP NU CIPARI		48.400.000	
	SMP PGRI 12 DAYEUHLUHUR		168.300.000	
	SMP MUHAMMADIYAH 2 BOLANG		137.060.000	
	SMP MUHAMMADIYAH 1 DAYEUHLUHUR		148.500.000	
	SMP MUHAMMADIYAH 3 DAYEUHLUHUR		130.860.000	
	SMP PGRI 5 GANDRUNGMANGU		30.731.450	
	SMP NURUL HUDA GANDRUNGMANGU		332.292.450	
	SMP PURNAMA GANDRUNGMANGU		110.000.000	
	SMP KRISTEN GANDRUNGMANGU		15.400.000	
	SMP MUHAMMADIYAH GANDRUNGMANGU		37.400.000	
	SMP ISLAM AL IRSYAD GANDRUNGMANGU		106.700.000	
	SMP PGRI 6 GANDRUNGMANGU 2		86.900.000	
	SMP YOS SOEDARSO SIDAURIP GANDRUNGMANGU		65.994.150	
	SMP MIFTAHUL FALAH GANDRUNGMANGU		49.500.000	
	SMP NUSANTARA JERUKLEGI		105.580.000	
	SMP PURNAMA JERUKLEGI		2.276.052	
	SMP MUHAMMADIYAH JERUKLEGI		182.541.797	
	SMP YOS SUDARSO JERUKLEGI		365.200.000	
	SMP ISLAM CITEPUS		101.200.000	
	SMP AL HIKMAH KAMPUNGLAUT		93.645.900	
	SMP MUHAMMADIYAH 1 KARANGPUCUNG		214.500.000	
	SMP JENDERAL AHMAD YANI KARANGPUCUNG		99.000.000	
	SMP ISLAM KARANGPUCUNG		248.600.000	
	SMP MUHAMMADIYAH 2 KARANGPUCUNG		46.200.000	
	SMP MUHAMMADIYAH 3 KARANGPUCUNG		137.500.000	

KODE REKENING	URAIAN	ANGGARAN	REALISASI	(%)
	SMP NURUL MUBTADIIN		127.600.000	
	SMP SULTAN AGUNG KAWUNGAN TEN		344.300.000	
	SMP BAHARI KAWUNGAN TEN		194.700.000	
	SMP YOS SUDARSO KAWUNGAN TEN		372.337.614	
	SMP YA BAKII 04 KAWUNGAN TEN		275.000.000	
	SMP AL HIKMAH KAWUNGAN TEN		288.200.000	
	SMP PGRI 11 KEDUNGREJA		36.299.056	
	SMP JENDERAL SUDIRMAN KEDUNGREJA		107.763.136	
	SMP MUHAMMADIYAH KEDUNGREJA		69.300.000	
	SMP PEMDA 2 KESUGIHAN		367.400.000	
	SMP PURNAMA KESUGIHAN		237.600.000	
	SMP Ya BAKII 5 KESUGIHAN		177.100.000	
	SMP Ya BAKII 2 KESUGIHAN		307.810.000	
	SMP YA BAKII 1 KESUGIHAN		773.300.000	
	SMP PEMBUDI DARMA 1 KESUGIHAN		104.500.000	
	SMP PGRI 10 KROYA		3.300.000	
	SMP MASYITHOH KROYA		881.100.000	
	SMP MUHAMMADIYAH 2 KROYA		169.396.299	
	SMP MUHAMMADIYAH 1 KROYA		162.800.000	
	SMP YPE KROYA		4.619.135	
	SMP ISLAM MAJENANG		282.700.000	
	SMP DIPONEGORO MAJENANG		399.850.300	
	SMP MUHAMMADIYAH MAJENANG		183.699.700	
	SMP MA`ARIF NU 2 MAJENANG		95.700.000	
	SMP YOS SUDARSO MAJENANG		89.083.292	
	SMP ALMA ATA		128.700.000	
	SMP MA`ARIF NU 1 MAJENANG		75.900.000	
	SMP TERPADU SABILUNNAJAH MAJENANG		67.100.000	
	SMP PGRI 09 MAOS		188.100.000	
	SMP MUHAMMADIYAH MAOS		126.182.168	
	SMP PGRI 4 NUSAWUNGU		36.300.000	
	SMP MUHAMMADIYAH NUSAWUNGU		37.400.000	
	SMP YPE NUSAWUNGU		37.393.939	
	SMP DIPONEGORO PATIMUAN		14.630.000	
	SMP KRISTEN PATIMUAN		69.122.000	
	SMP MUHAMMADIYAH SAMPANG		226.600.000	
	SMP PURNAMA SAMPANG		60.500.000	
	SMP DIPONEGORO SAMPANG		300.300.000	
	SMP NASIONAL SIDAREJA		111.100.000	
	SMP PIUS SIDAREJA		42.900.000	
	SMP KRISTEN SIDAREJA		30.800.000	
	SMP MUHAMMADIYAH SIDAREJA		190.300.000	
	SMP TAMTAMA SIDAREJA		16.500.000	
	SMP AL HIDAYAH SIDAREJA		42.900.000	
	SMP IT BINA INSAN KAMIL SIDAREJA		369.600.000	
	SMP MUHAMMADIYAH 2 WANAREJA		128.700.000	
	SMP ANAK SOLEH WANAREJA		105.600.000	
	SMP MUHAMMADIYAH 1 WANAREJA		359.372.684	
	SMP PGRI 7 WANAREJA		281.600.000	
	SMP MAARIF NU 1 WANAREJA		54.764.000	
	SMP AS SA`IDIYYAH WANAREJA		16.500.000	
	TK PIUS		27.000.000	
	TK KARTIKA III-26		33.600.000	
	TK KEMALA BHAYANGKARI 15		35.400.000	
	TK KUSUMA		22.200.000	
	TK PERTIWI CABANG		20.400.000	
	TK KARTINI		27.000.000	
	TK BUDI LUHUR 1		20.400.000	
	TK MAKMUR		26.400.000	
	TK ANDARUWATI		32.400.000	
	TK AISYIYAH BUSTANUL ATFAL V		36.600.000	
	TK PUSPA INDAH		74.400.000	
	TK AISYIYAH 10		27.600.000	
	TK BIAS		49.200.000	
	TK SIWI PENI		18.000.000	
	TK ISLAM QURROTA A YUN		55.200.000	
	TK ISLAM AL-IRSYAD		67.200.000	
	TK AISIYAH BUSTANUL ATFAL II		48.000.000	
	TK AISYIYAH BUSTANUL ATHFAL VI		20.400.000	
	TK DEWI SARTIKA		13.200.000	
	TK MARIA IMMACULATA		24.000.000	
	TK NUSA INDAH		19.200.000	
	TK PADMA DIKARA		6.000.000	

KODE REKENING	URAIAN	ANGGARAN	REALISASI	(%)
	TK PERTIWI RANTING		26.400.000	
	TK SRIGUNTING		24.600.000	
	TK TUNAS RIMBA I		25.800.000	
	TK ISLAM TERPADU BAITUSSALAM		25.800.000	
	TK WIJAYA KUSUMA		10.200.000	
	TK MERPATI		14.400.000	
	TK ISLAM AL MUJAHIDIN		63.000.000	
	TK AISYIYAH BUSTAMIL ATFAL		30.600.000	
	TK KARTINI		16.200.000	
	TK KENCANA		10.221.000	
	TK KUNCUP HARAPAN		33.000.000	
	TK DIPONEGORO		16.200.000	
	TK PGRI		16.800.000	
	TK HANG TUAH XX		15.600.000	
	TK AISYIYAH 08		28.200.000	
	TK PERTIWI		42.600.000	
	TK PERTIWI		19.200.000	
	TK TUNAS MELATI		14.400.000	
	TK AISYIYAH BUSTANUL ATHFAL		19.800.000	
	TK WIDYA		19.800.000	
	TK MASYITHOH		24.600.000	
	TK MASYITOH		16.200.000	
	TK MASYITHOH 03		41.400.000	
	TK MASYITHOH IV		37.200.000	
	TK MASYITHOH 05		33.600.000	
	TK YOS SUDARSO		15.000.000	
	TK KARTINI		14.400.000	
	TK KHOIRUN NIDA		20.400.000	
	TK KARTINI		9.000.000	
	TK AMONG SIWI		16.800.000	
	TK KARTIKASARI		22.200.000	
	TK BHAKTI MULYA		21.600.000	
	TK PERTIWI DHARMA WANITA		23.400.000	
	TK PERTIWI		17.400.000	
	TK PERTIWI PAMARDISIWI		21.600.000	
	TK DHARMA WANITA		15.600.000	
	TK AISYIYAH BUSTANUL ATHFAL		18.600.000	
	TK MASYITOH		27.600.000	
	TK ISLAM AL IRSYAD		31.800.000	
	TK SIWI ASIH		5.400.000	
	TK YOS SUDARSO		18.000.000	
	TK PGRI		13.800.000	
	TK DIPONEGORO		27.600.000	
	TK DIPONEGORO		38.400.000	
	TK ISLAM AL KARIM		64.200.000	
	TK HANDAYANI		32.400.000	
	TK DIPONEGORO DESA SIDAURIP		33.600.000	
	TK KASIH IBU		15.000.000	
	TK IT (ISLAM TERPADU) INSAN KAMIL		43.800.000	
	TK ELL-FIRDAUS		34.800.000	
	TK MASITHOH		12.000.000	
	TK AISIYAH		40.200.000	
	TK MASITHOH		15.600.000	
	TK PIUS		16.800.000	
	TK. BUNGA TANJUNG		39.600.000	
	TK TUNAS RIMBA II		15.000.000	
	TK KRISTEN SATYA INDRIYA		12.000.000	
	TK ISLAM TERPADU INSAN KAMIL		64.800.000	
	TK KARTINI		7.200.000	
	TK MASYITHOH		20.400.000	
	TK AL - HIDAYAH		19.800.000	
	TK FATIMAH		19.800.000	
	TK DARUL ULUM		8.400.000	
	TK WISMA PUTRA		10.800.000	
	TK WISMAWATI		27.000.000	
	TK ISLAM AISYIYAH		16.200.000	
	TK AMANAH 02		-	
	TK MASYITHOH		19.800.000	
	TK PERTIWI		17.400.000	
	TK. AISIYAH I		23.400.000	
	TK PUSPITA		10.800.000	
	TK KUNTUM MEKAR		18.600.000	
	TK AL-HIDAYAH MULYADADI		16.200.000	

KODE REKENING	URAIAN	ANGGARAN	REALISASI	(%)
	TK AISYIYAH 11		19.800.000	
	TK. PERTIWI		19.800.000	
	TK MASYITOH		28.800.000	
	TK TUNAS HARAPAN		14.400.000	
	TK MASITHOH 01		26.400.000	
	TK WIJAYA KUSUMA		38.400.000	
	TK TUNAS MULIA		10.800.000	
	TK PERTIWI		15.000.000	
	TK PERTIWI		51.600.000	
	TK ISLAM		15.000.000	
	TK SUMBER KASIH		10.200.000	
	TK AL HIDAYAH		45.600.000	
	TK HARAPAN KITA		54.000.000	
	TK KUNCUP MEKAR		18.600.000	
	TK WISMA RAHAYU		21.600.000	
	TK MEKAR ASIH		15.600.000	
	TK AISYIYAH		33.600.000	
	TK AISYIYAH BUSTAMIL ATHFAL		19.200.000	
	TK AISYIYAH		28.200.000	
	TK DARUSALAM		22.800.000	
	TK MEKARSARI		18.000.000	
	TK MASYITHOH AL-FATAH		15.000.000	
	TK TUNAS MEKAR		13.200.000	
	TK CEMPAKA I		21.000.000	
	TK TUNAS HARAPAN		12.600.000	
	TK AISIYAH BUSTANUL ATFAL		35.400.000	
	TK KARTINI		13.200.000	
	TK AISYIYAH BA		36.000.000	
	TK PGRI		12.600.000	
	TK RADEN FATAH		16.800.000	
	TK MASYITHOH		39.600.000	
	TK AL IKHWAN		26.400.000	
	TK PGRI		18.600.000	
	TK AL MUSLIMUN		17.400.000	
	TK AL HIKMAH		10.800.000	
	TK MASYITHOH		16.800.000	
	TK MASYITHOH 04		9.600.000	
	TK AISYIYAH		82.800.000	
	TK AISYIYAH		27.000.000	
	YPI TK ROUDLATUS SHIBYAN		13.200.000	
	TK AISIYAH		28.800.000	
	TK DHARMA WANITA		21.000.000	
	TK EKO KAPTI		16.800.000	
	TK PERTIWI		20.400.000	
	TK YOS SUDARSO		16.200.000	
	TK MASYITOH		70.800.000	
	TK MASITOH		10.800.000	
	TK MIFTAHUL HUDA		54.600.000	
	TK PP EL BAYAN		47.400.000	
	TK TANWIRUL HUDA		66.600.000	
	TK MASYITHOH 03		27.000.000	
	TK MASYITOH V		35.400.000	
	TK AISYIYAH		19.200.000	
	TK AISYIYAH		47.400.000	
	TK AISYIYAH 04		15.600.000	
	TK MASYITOH VIII		25.800.000	
	TK ISLAM TERPADU AZ ZAHRA		9.000.000	
	TK MASYITHOH IX		21.600.000	
	TK ISLAM AL IKHLAS YAA BUNAYYA		19.800.000	
	TK AL-FIKRI		29.400.000	
	TK KARTINI		30.000.000	
	TK AISYIYAH BUSTAMIL ATFAL IV		57.600.000	
	TK BHAKTI		22.200.000	
	TK AISYIYAH		19.200.000	
	TK AISYIYAH		33.600.000	
	TK CEMPAKA II		19.200.000	
	TK NUSA INDAH		25.800.000	
	TK ANAK SOLEH		18.000.000	
	TK TUNAS HARAPAN		16.800.000	
	TK AISYIYAH		27.000.000	
	TK. MASYITOH		21.000.000	
	TK TUNAS KARYA		18.000.000	
	TK KARTINI		23.400.000	

KODE REKENING	URAIAN	ANGGARAN	REALISASI	(%)
	TK MELATI ASIH		26.400.000	
	TK CEMPAKA KUNING		10.200.000	
	TK MASYITOH		21.000.000	
	TK PERTIWI		23.400.000	
	TK. DHARMA WANITA		16.200.000	
	TK. AHMAD YANI		15.000.000	
	TK PERTIWI		22.200.000	
	TK SIWI PENI		19.200.000	
	TK. DIPONEGORO		14.400.000	
	TK AL MUNAWAROH		19.800.000	
	TK AISYIYAH		16.800.000	
	TK PERTIWI SETYO RINI		30.000.000	
	TK DIPONEGORO		12.000.000	
	TK TUNAS HARAPAN		6.600.000	
	TK AISIYAH PANISIHAN		19.800.000	
	TK PERTIWI		21.000.000	
	TK AL HIDAYAH		56.400.000	
	TK NURUL HUDA		26.400.000	
	TK PERTIWI II		12.000.000	
	TK AISIYAH BUSTANUL ATFAL I		65.400.000	
	TK YA BAKII 4 (DIPONEGORO)		19.800.000	
	TK YA BAKII KESUGIHAN		53.400.000	
	TK AL HIDAYAH II		35.400.000	
	TK AISYIYAH III		20.400.000	
	TK PGRI II		19.800.000	
	TK PERTIWI		25.200.000	
	TK RATNA		24.600.000	
	TK MIFTAHUL HUDA		15.000.000	
	TK AISIYAH BUSTANUL ATFAL II		24.600.000	
	TK AL HIDAYAH III		28.200.000	
	TK PGRI I		24.600.000	
	TK AL HIDAYAH		25.800.000	
	TK SERUNI 02		18.000.000	
	TK ASH SHIDIQ		15.000.000	
	TK PERTIWI		17.400.000	
	TK AL HIDAYAH		15.000.000	
	TK ISLAM		40.200.000	
	TK USAHA TAMA		13.200.000	
	TK AL HIDAYAH		26.400.000	
	TK AISYIYAH		19.800.000	
	TK AISYIYAH		37.800.000	
	TK AISYIYAH BUSTANUL ATHFAL		70.200.000	
	TK AISYIYAH		26.400.000	
	TK AISYIYAH 11		28.200.000	
	TK AISIYAH		67.200.000	
	TK AISYIYAH IV BUSTANUL ATHFAL		16.800.000	
	TK ISLAM AL AZHAR		57.000.000	
	TK AL BAROKAH		19.200.000	
	TK AL FALAH		34.200.000	
	TK AL HIDAYAH		26.400.000	
	TK AL ISTIQOMAH		23.400.000	
	TK AL KHOLIDIYAH		33.000.000	
	TK BINA SIWI		10.200.000	
	TK BUDHI DHARMA PERTIWI I		15.600.000	
	TK CEMPAKA		21.600.000	
	TK DHARMA WANITA		12.600.000	
	TK DHARMA WANITA		20.400.000	
	TK DIPONEGORO		27.000.000	
	TK DIPONEGORO 02		14.400.000	
	TK EKOKAPTI		16.800.000	
	TK HARAPAN BANGSA		28.200.000	
	TK IBUNDA		22.800.000	
	TK ISLAM INGANATUL MUSLIMIN		19.200.000	
	TK ISLAM (BUSTANUL ATHFAL)		28.200.000	
	TK AL HUSAINI		31.800.000	
	TK ISLAM TERPADU BIAS		12.000.000	
	TK YWKA		13.800.000	
	TK KARTINI		13.800.000	
	TK KARTINI		28.200.000	
	TK KARTINI		27.600.000	
	TK KARTINI		24.600.000	
	TK KUNCUP MEKAR		23.400.000	
	TK LESTARI I		24.000.000	

KODE REKENING	URAIAN	ANGGARAN	REALISASI	(%)
	TK MUSLIMAT SABILUNNAJAT		16.200.000	
	TK MAHMUDAH		19.200.000	
	TK MARDIGARINI		16.200.000	
	TK MARDISIWI		12.000.000	
	TK KRISTEN MARGI RAHAYU		33.000.000	
	TK MARSUDIRINI		13.200.000	
	TK MASYITHOH		58.800.000	
	TK MASYITHOH		61.200.000	
	TK MASYITHOH 02		22.200.000	
	TK AISIYAH III		15.600.000	
	TK MASYITHOH		31.200.000	
	TK MASYITHOH 05		17.400.000	
	TK MASYITHOH		70.800.000	
	TK MEKARSARI		15.000.000	
	TK NUSA INDAH I		15.600.000	
	TK NUSA INDAH		24.000.000	
	TK NUSA INDAH II		24.000.000	
	TK PERINTIS		13.800.000	
	TK PERMATA BUNDA		27.000.000	
	TK PERTIWI		31.800.000	
	TK PERTIWI		45.600.000	
	TK PERTIWI		33.000.000	
	TK PERTIWI		22.200.000	
	TK PERTIWI		15.600.000	
	TK PERTIWI		16.800.000	
	TK PERTIWI		22.800.000	
	TK PERTIWI		40.200.000	
	TK PGRI		16.800.000	
	TK PGRI		49.800.000	
	TK PKK		25.200.000	
	TK PUTRA BAKTI I		24.000.000	
	TK PUTRA HARAPAN		18.600.000	
	TK PUTRA PERTIWI		21.600.000	
	TK PKK DESA WIDARAPAYUNG WETAN		18.000.000	
	TK PKK		19.200.000	
	TK PUTRA BAKTI		33.000.000	
	TK SERUNI		22.800.000	
	TK SETYARINI		25.800.000	
	TK TUNAS BANGSA		10.800.000	
	TK TUNAS BANGSA		15.600.000	
	TK TUNAS BHAKTI KARIM		22.200.000	
	TK TUNAS HARAPAN		24.600.000	
	TK YOS SUDARSO		16.200.000	
	TK BHAKTI KUSUMA		11.400.000	
	TK KARTINI PURWODADI		36.000.000	
	TK MASITHOH 02		9.600.000	
	TK MELATI		16.800.000	
	TK KARTINI		18.600.000	
	TK AL-IKHLAS		34.800.000	
	TK MUTIARA		19.800.000	
	TK AL-ISLAMY		27.600.000	
	TK AL-MUSYAROKAH		30.600.000	
	TK KUSUMA WATTIE		13.800.000	
	TK TUNAS KUSUMA		15.600.000	
	PAUD AN - NUR		11.400.000	
	PAUD PERTIWI		12.600.000	
	KB MASITOH I		17.400.000	
	TK. AL IRSYAD		29.400.000	
	TK BUSTANUL ATHFAL AISIYAH 09		16.200.000	
	PAUD TUNAS BANGSA		18.000.000	
	PAUD INSAN MANDIRI		20.400.000	
	PAUD ROUDLOTUZ ZAHRO		28.800.000	
	TPA PUSPA MELATI		11.400.000	
	PAUD PELITA HATI		24.000.000	
	PAUD AL - MA ARIF		8.400.000	
	PAUD HASANUDIN		14.400.000	
	PAUD WANASARI		19.800.000	
	PAUD AL HIKMAH		21.600.000	
	KB PUSPA MELATI		4.800.000	
	KB MUTIARA BUNDA		13.200.000	
	PAUD ATTARBIATUTTIFLI 01		8.400.000	
	TPA RAUDHOTUL JANNAH		21.000.000	
	PAUD BINA INSANI 01		12.600.000	

KODE REKENING	URAIAN	ANGGARAN	REALISASI	(%)
	PAUD AL KAUTSAR		11.400.000	
	PAUD TRI MUTIARA INDAH		20.400.000	
	PAUD MUSTIKA RINI 2		13.800.000	
	PAUD MIFTAKHUL HUDA II		15.000.000	
	PAUD MUSTIKA RINI VI		9.000.000	
	PAUD ATTARBIATUTTIFLI 02		9.600.000	
	PAUD AL - HUSNA		20.400.000	
	KB PERTIWI I		19.800.000	
	KB BERBASIS AL-QURAN KUSUMA - KEDUNGREJA		10.800.000	
	KB BUDI LUHUR II		12.000.000	
	PAUD AL - IKHSAN		11.400.000	
	PAUD CAHAYA SARI		11.400.000	
	TPA ANAK SOLEH		1.800.000	
	PAUD TUNAS BANGSA		19.200.000	
	PAUD AT TAQWA		24.600.000	
	PAUD SEJAHTERA I		33.600.000	
	PAUD TUNAS BHAKTI II		15.600.000	
	KB MASYITHOH KROYA		9.600.000	
	PAUD BINA INSANI 02		13.200.000	
	POS PAUD MAWAR 03		19.200.000	
	POS PAUD PUSPA KENCANA 02		9.600.000	
	TK BAITURRAHMAN		20.400.000	
	TK SINAR KASIH IBU		11.400.000	
	TK AL-FATAH		15.000.000	
	TKIT MUTIARA UMAT		39.600.000	
	TK AINUL HUDA		39.000.000	
	TK FATIMAH AZ-ZAHRA		22.200.000	
	TK HANDAYANI		6.600.000	
	TK AN NUR		13.800.000	
	TK TUNAS BANGSA		25.200.000	
	TK AL - FATAH		24.000.000	
	TK TUNAS BANGSA		13.800.000	
	TK MASYITHOH 04		19.800.000	
	TK BENGAWAN AL - KAUTSAR		15.600.000	
	TK ADHYAKSA 17		24.600.000	
	TK KRISTEN		2.400.000	
	TK BARUNAWATI		10.800.000	
	TK AISYIAH BUSTANUL ATFAL I		22.800.000	
	TK LESTARI		10.800.000	
	TK DINUL ISLAM AL BAHRIYAH		32.400.000	
	TK MASYITHAH		25.200.000	
	TK MUTIARA I		31.800.000	
	TK ISLAM ASRI		22.200.000	
	TK AISYIAH BUSTANUL ATFAL III		37.800.000	
	TK TRISULA PERWARI		9.600.000	
	PAUD MIFTAHULKHOER		12.600.000	
	KB AT TAUBAH		18.600.000	
	PAUD NURUL HAROMAIN		18.000.000	
	PAUD BAITUL HIKMAH		14.400.000	
	PAUD USWATUN HASANAH		19.800.000	
	PAUD AL - IHSAN		17.400.000	
	KB AL - MUTAQIN		16.200.000	
	PAUD ASSALAM		13.200.000	
	POS PAUD SEJAHTERA 05		15.600.000	
	PAUD AL FATAH		17.400.000	
	PAUD KARTINI		13.200.000	
	PAUD AL KAUTSAR		15.600.000	
	PAUD AISYIAH		21.600.000	
	PAUD AZ - ZAHRA		16.800.000	
	KB AL MUTAQIN KETRA		19.200.000	
	PAUD NUR IHSAN		23.400.000	
	PAUD ISTIQOMAH		17.400.000	
	PAUD BINA INSAN CERIA		9.600.000	
	PAUD AL - HIDAYAH		13.200.000	
	PAUD INSAN MADANI		10.800.000	
	PAUD AT - TAQWA I		14.400.000	
	PAUD CERIA I		14.400.000	
	PAUD CERIA II		18.600.000	
	PAUD BAABUSSALAM		12.000.000	
	PAUD DARUSSALAM		13.800.000	
	PAUD MELATI PUTIH		8.400.000	
	PAUD MENTARI PAGI		11.400.000	
	PAUD AL IKHSAN		21.600.000	

KODE REKENING	URAIAN	ANGGARAN	REALISASI	(%)
	PAUD AN- NURROHMAN		10.800.000	
	PAUD DARUSSALAM		16.200.000	
	PAUD AL - AZADA		10.800.000	
	PAUD AN-NISA		13.800.000	
	PAUD ANAK SOLEH		12.000.000	
	PAUD TUNAS BANGSA		24.000.000	
	PAUD MELATI		24.600.000	
	PAUD AL - FALAH		18.600.000	
	PAUD AISYIYAH		24.000.000	
	PAUD AZ - ZAHRA		30.000.000	
	PAUD AL - ANSHOR		15.000.000	
	PAUD WIYATA PRADIKDA		10.800.000	
	PAUD KARTINI		26.400.000	
	PAUD A - RIMBA		18.600.000	
	KB TERATAI		11.400.000	
	PAUD AISYIYAH 02		13.200.000	
	KB AISYIYAH 03		7.800.000	
	PAUD DARUL FALAQ		21.000.000	
	PAUD AL - KHADIJAH		4.800.000	
	PAUD AISYIYAH 06		12.000.000	
	PAUD MA ARIF		15.000.000	
	PAUD AL - FALAH		4.800.000	
	PAUD AISYIYAH 07		10.200.000	
	PAUD MINHAJUL KAROMAH		21.600.000	
	PAUD BINA BUDI LUHUR		15.600.000	
	PAUD AISYIYAH 05		13.800.000	
	PAUD AS - SALAM		10.800.000	
	PAUD AN - NUR		9.600.000	
	PAUD AISYIYAH 01		18.600.000	
	PAUD NURUL FIKRI		14.400.000	
	PAUD AL HIDAYAH NAGARI		31.800.000	
	PAUD MA NURUL QUR AN		12.600.000	
	PAUD HARAPAN BANGSA		14.400.000	
	PAUD TUNAS MANDIRI		13.800.000	
	PAUD INSAN MANDIRI		31.800.000	
	PAUD AISYIYAH 08		9.000.000	
	KB AN NAAFI		9.000.000	
	PAUD TUNAS BANGSA 02		28.200.000	
	KB TUNAS BANGSA II		18.000.000	
	KB TUNAS BANGSA I		37.800.000	
	PAUD MIFTAHUSH SHUDUR		26.400.000	
	PAUD AL - ISTIQOMAH		19.800.000	
	PAUD BAHRUL ULUM		18.600.000	
	PAUD AL - HIDAYAH		21.000.000	
	PAUD KB AHMAD DAHLAN		20.400.000	
	PAUD NURUL MUTAFAHIMIN		14.400.000	
	PAUD ASSALAM		25.800.000	
	PAUD AISYIYAH		13.800.000	
	PAUD KIHAJAR DEWANTARA 02		15.600.000	
	PAUD AL KHUSNA		14.400.000	
	KB HARAPAN BANGSA 02		8.400.000	
	KB HARAPAN BANGSA 01		18.600.000	
	PAUD KARTINI BINA ANAK SOLEH		7.200.000	
	PAUD AL - AMAN		10.800.000	
	KB AL ARIEF		28.200.000	
	PAUD KB MASYITHOH 06		11.400.000	
	KB AL - KAUTSAR		10.800.000	
	PAUD MUTA ALIMIN		12.600.000	
	PAUD ANNUR		23.400.000	
	PAUD AL - FIRDAUS		16.200.000	
	PAUD BINA PUTRA MANDIRI		18.000.000	
	PAUD JENDERAL NSUDIRMAN		15.600.000	
	PAUD AL - FATHONAH		9.600.000	
	PAUD MEKAR SARI		20.400.000	
	PAUD BINA RAHAYU		36.600.000	
	PAUD BINA MANDIRI		13.800.000	
	PAUD MAJU MEKAR		20.400.000	
	PAUD MASITHOH		21.000.000	
	PAUD MUTIARA HATI		16.800.000	
	PAUD MUTIARA YOGA		20.400.000	
	PAUD WIDYA TAMA		29.400.000	
	PAUD AL- ISHLAH		18.600.000	
	PAUD TUNAS HARAPAN		19.800.000	

KODE REKENING	URAIAN	ANGGARAN	REALISASI	(%)
	PAUD AN - NISA		13.200.000	
	KB BINA YOGA 2		13.200.000	
	PAUD BINA YOGI		13.800.000	
	KB BINA YOGA		14.400.000	
	PAUD MIFTAHUL HUDA		18.600.000	
	PAUD AL BAROKAH		23.400.000	
	PAUD TUNAS UNGGUL		25.200.000	
	PAUD IT EL - ITQAN		28.200.000	
	PAUD AL- MUSYAFIYAH		18.600.000	
	PAUD MIFTAHUL HIKMAH		18.000.000	
	PAUD ANGGRAENI		18.000.000	
	PAUD MELATI 2		10.800.000	
	PAUD MELATI I		32.400.000	
	PAUD KARTINI I		15.000.000	
	PAUD KARTINI II		21.600.000	
	KB INSAN CENDEKIA		27.600.000	
	PAUD PUTRA AMANAH II		24.600.000	
	PAUD KARTINI		20.400.000	
	PAUD FATIMAH		17.400.000	
	PAUD MUSLIMAH		22.200.000	
	PAUD TUNAS PRATAMA 2		13.200.000	
	PAUD TUNAS PRATAMA I		12.600.000	
	PAUD TUNAS MANDALA		14.400.000	
	KB IT INSAN KAMIL SIDAREJA		9.600.000	
	PAUD AL-INABAH		13.800.000	
	PAUD MARDI SIWI		18.600.000	
	PAUD KB MEKAR MULYA		10.800.000	
	PAUD ARGO MAKMUR 2		12.000.000	
	PAUD ARGO MAKMUR		9.000.000	
	PAUD BUDI LUHUR I		14.400.000	
	PAUD AL AMIN		16.200.000	
	PAUD KB TUNAS BANGSA		8.400.000	
	PAUD TUNAS MULIA		9.600.000	
	PAUD PUTERA BANGSA		9.600.000	
	PAUD AL- IKHLAS		17.400.000	
	PAUD SYAMSUL HUDA		9.000.000	
	PAUD TUNAS JAYA		22.200.000	
	PAUD. AL IMAN		21.600.000	
	TK ASY SYIFA		24.000.000	
	PAUD CAHAYA MULYA		10.800.000	
	PAUD HARAPAN BANGSA		11.400.000	
	PAUD RAUDLOTUTTIBYAN		12.000.000	
	KB ASIH BUNDA		18.000.000	
	PAUD FATIMAH AZ-ZAHRA		22.800.000	
	PAUD HARAPAN		9.600.000	
	KB INSAN MULIA		17.400.000	
	KB MIFTAHUL ULUM		15.000.000	
	KB ROUDLOTUL HUDA		11.400.000	
	PAUD UMUL HASANAH		13.800.000	
	PAUD JAMI ASSOFA		9.600.000	
	PAUD MIFTAHUL HUDA		15.600.000	
	PAUD AL ISLAH		12.600.000	
	PAUD MASITHOH		19.200.000	
	PAUD AL HIKMAH		23.400.000	
	PAUD NURUL HIKMAH		24.600.000	
	KB ASSYIFA		15.000.000	
	KB KIJAJAR DEWANTARA		20.400.000	
	PAUD SIWI LESTARI		21.000.000	
	PAUD AN NIDA		21.600.000	
	PAUD FADILAH		34.800.000	
	PAUD AL AMANAH		17.400.000	
	PAUD AL-AMIN		13.800.000	
	KB AL - HUSNA		13.800.000	
	PAUD AN-NUR		17.400.000	
	PAUD AL YASYA		14.400.000	
	PAUD DARUL ATHFAL		12.600.000	
	KB NURUL JANNAH		13.200.000	
	KB TUNAS BANGSA		12.000.000	
	KB EL- WILDAN		16.800.000	
	PAUD IMAM GHOZALI		13.800.000	
	PAUD AL - HIDAYAH		19.800.000	
	PAUD AL- FATAH		17.400.000	
	PAUD KB AS-SYIFA		17.400.000	

KODE REKENING	URAIAN	ANGGARAN	REALISASI	(%)
	POS PAUD BAKTI PERTIWI		18.000.000	
	KB HARAPAN KITA		8.400.000	
	KB RAUDHATUL JANAH		33.600.000	
	KB TASLIIMAN		18.600.000	
	KB YA BUNAYYA		16.800.000	
	KB AL FATH		10.200.000	
	KB CERIA		18.600.000	
	KB DARUL WILDAN		18.000.000	
	KB RA KARTINI		15.600.000	
	PAUD DEWI MASYITHOH		15.600.000	
	KB AISYIYAH BUSTANUL ATFAL		24.600.000	
	KB BUSTAN AL HUSAINI		18.600.000	
	PAUD DEWI SARTIKA		6.000.000	
	PAUD KARTINI 01		15.600.000	
	KB MASITOH		19.200.000	
	KB DEWI MASYITHOH 02		16.200.000	
	PAUD AL BAROKAH		19.200.000	
	PAUD ROUDLOTUL ATHFAL		27.000.000	
	PAUD AISYIYAH		19.800.000	
	PAUD AL FALAH		18.600.000	
	KB BINA SIWI 1		18.000.000	
	PAUD BUSTAN EL FIRDAUS		13.800.000	
	PAUD PERINTIS		13.800.000	
	PAUD BALITA JAYA		9.000.000	
	KB BINASIWI 2		15.600.000	
	PAUD SIWI BAHARI I		43.800.000	
	PAUD SIWI BAHARI II		28.200.000	
	PAUD MIFTAHUL HUDA I		24.600.000	
	POS PAUD SRIKANDI		20.400.000	
	PAUD KARTINI		11.400.000	
	PAUD AMANAH		52.800.000	
	PAUD RAUDLATUL ATHFAL		30.600.000	
	PAUD BAITURRAHIM		26.400.000	
	PAUD BAKTI PERSADA		9.000.000	
	KB AL FALAAH		20.400.000	
	PAUD BHAKTI JAYA		4.200.000	
	KB PERMATA IBU II		21.000.000	
	PAUD NURUL IHSAN		7.200.000	
	PAUD KUSUMA INDAH		19.800.000	
	KB ASRI LESTARI		16.200.000	
	POS PAUD ARGO MULYO		13.200.000	
	PAUD HARAPAN BUNDA		18.600.000	
	PAUD NUSA INDAH 01		13.200.000	
	PAUD NUSA INDAH 02		7.800.000	
	PAUD WIJAYA KUSUMA 03		19.800.000	
	KB WIJAYA KUSUMA 04		6.000.000	
	PAUD WIJAYA KUSUMA 01		16.200.000	
	PAUD KB DEWI SARTIKA		22.200.000	
	PAUD BAROKAH		6.000.000	
	PAUD MELATI		16.200.000	
	PAUD HARAPAN IBU		12.000.000	
	PAUD ALAM LESTARI		10.200.000	
	PAUD AMANAH		7.800.000	
	KB AL - HIDAYAH		23.400.000	
	PAUD AISYIYAH		10.800.000	
	PAUD ANAK BANGSA		4.800.000	
	KB AN NUUR		19.800.000	
	KB PERSADA		22.200.000	
	PAUD AN - NI MAH		48.000.000	
	KB AL - HIDAYAH I		5.400.000	
	PAUD KUSUMA BANGSA		19.200.000	
	PAUD AL - KHASANAH		10.200.000	
	KB ZAHROTUL ULUM		22.200.000	
	PAUD NURUL IMAN		26.400.000	
	PAUD BAITUT THOLIBIN		10.200.000	
	PAUD ASSUNAH		12.000.000	
	KB ANNISA II		15.600.000	
	PAUD KEJORA		12.600.000	
	KB ANNISA I		10.200.000	
	PAUD KB CERIA		27.600.000	
	PAUD TUNAS HARAPAN		25.200.000	
	KB TUNAS KARYA		24.600.000	
	PAUD PERINTIS 02		25.200.000	

KODE REKENING	URAIAN	ANGGARAN	REALISASI	(%)
	KB PERINTIS BINA BANGSA I		24.000.000	
	PAUD ANNIDA		23.400.000	
	PAUD PERINTIS BINA BANGSA II		24.600.000	
	PAUD PERINTIS I		30.000.000	
	PAUD MAWAR INDAH		21.000.000	
	PAUD PATRIOT		21.600.000	
	PAUD AL - AMIN		22.800.000	
	PAUD AL - FIKRI		20.400.000	
	PAUD SEJAHTERA		24.000.000	
	PAUD TUNAS SIWI PENI I		21.600.000	
	PAUD PUTRA KUSUMA		40.200.000	
	PAUD RENA KARTIKA I		21.000.000	
	PAUD RENA KARTIKA II		23.400.000	
	PAUD TUNAS SIWI PENI 2		21.000.000	
	PAUD KARTINI		21.600.000	
	PAUD AISYIAH		9.600.000	
	PAUD BAKTI		20.400.000	
	PAUD MUTIARA HATI I		21.600.000	
	PAUD RAHAYU		28.800.000	
	PAUD HARAPAN BUNDA		11.400.000	
	PAUD MUTIARA HATI 02		12.600.000	
	PAUD PERMATA HATI 01		34.800.000	
	PAUD AN NUUR		14.400.000	
	KB AISYIAH		17.400.000	
	PAUD AL KAUTSAR		43.800.000	
	PAUD AISYIAH 02		10.800.000	
	PAUD PERMATA BUNDA		9.000.000	
	PAUD BAITUSSALAM		11.400.000	
	PAUD MAWAR		14.400.000	
	KB AL ISTIQOMAH		16.800.000	
	PAUD DARUSSALAM		6.000.000	
	PAUD NGUDI LUHUR I		31.200.000	
	PAUD NGUDI LUHUR II		36.000.000	
	PAUD AL AULAD		11.400.000	
	PAUD MELATI		16.800.000	
	PAUD TPQ AL BUKHORI		16.200.000	
	KB AL - FIRDAUS		18.000.000	
	PAUD AL HUDA		33.000.000	
	PAUD SURYA MELATI		17.400.000	
	PAUD MUTIARA HATI		22.200.000	
	PAUD PERTIWI		24.600.000	
	POS PAUD DARUSSALAM		24.600.000	
	PAUD FASTABIQUL KHOIROT		13.200.000	
	PAUD KASIH BUNDA I		15.600.000	
	PAUD KASIH BUNDA II		22.800.000	
	PAUD TUNAS HARAPAN I		28.200.000	
	PAUD SUKA WIBAWA		22.200.000	
	POS PAUD MARGO UTOMO		12.600.000	
	PAUD TUNAS HARAPAN II		14.400.000	
	PAUD HARAPAN BUNDA		17.400.000	
	PAUD BINA BALITA		20.400.000	
	PAUD MUTIARA IBU		39.600.000	
	PAUD TUNAS LESTARI		15.600.000	
	PAUD TUNAS MEKAR		24.600.000	
	PAUD KARTIKA SIWI		13.200.000	
	PAUD PARIKESIT		22.200.000	
	PAUD TAMAN BALITA		21.000.000	
	PAUD CAHAYA BANGSA		19.800.000	
	PAUD MASYITHAH 01		13.800.000	
	PAUD JENDERAL SOEDIRMAN		13.800.000	
	PAUD AL FALAH		7.200.000	
	PAUD BINA INSANI		12.600.000	
	KB PUSPA BAYU XII		4.800.000	
	PAUD RAUDLATUL JANNAH		10.200.000	
	PAUD NABIILAH		7.800.000	
	PAUD ASSALAM		41.400.000	
	PAUD BUNAYYA FUN KIDS		23.400.000	
	KB ISTIQOMAH		-	
	PAUD BIRUL WALIDAIN		26.400.000	
	KB TAMAN PAMULANG		21.000.000	
	KB LUKMAN AL HAKIM		18.600.000	
	KB MENTARI		11.400.000	
	KB ISTIQOMAH AISYIAH		15.600.000	

KODE REKENING	URAIAN	ANGGARAN	REALISASI	(%)
	POS PAUD MUTIARA INSANI		15.600.000	
	PAUD CAHAYA		13.800.000	
	KB AL-IRSYAD 01		11.400.000	
	KB AL-HIKMAH		16.200.000	
	PAUD SIBI BIAS		12.600.000	
	PAUD NABIILAH		9.000.000	
	PAUD PUSPORINI VI		9.000.000	
	PAUD SURYA AMANAH		3.000.000	
	PAUD AL MUJAHIDIN		5.400.000	
	KB AS SHOLEH		7.800.000	
	PAUD AL FIKRI		8.400.000	
	PAUD AL - FIRDAUS		18.600.000	
	KB AL-IKHLAS		22.200.000	
	PAUD HARAPAN BUNDA		7.200.000	
	PAUD KARTIKA JAYA		7.800.000	
	PAUD ROUDLOTUSSA ADAH		15.000.000	
	TPA KUNCUP MELATI AISYIYAH		22.800.000	
	PAUD MUKHLISIN		14.400.000	
	TPA IT INSAN KAMIL		600.000	
	TPA ASSYIFA		10.800.000	
	TPA IJAZUL ATHFAL		20.400.000	
	PAUD TPA AN- NI MAH		43.800.000	
	TPA AZ - ZAHRA		1.200.000	
	TPA AL MUJAHIDIN		600.000	
	TPA BUNAYYA FUN KIDS		13.200.000	
	TPA TAMAN HATI		4.800.000	
	TPA AS SHOLEH		6.000.000	
	POS PAUD SEJAHTERA II		12.600.000	
	POS PAUD ANAK SOLEH		23.400.000	
	POS PAUD AN-NURHIDAYAH		36.000.000	
	POS PAUD MEKAR		25.800.000	
	POS PAUD MENUR SARI		28.200.000	
	POS PAUD MAWAR KENCANA		12.600.000	
	POS PAUD SINDANNG MELATI		14.400.000	
	POS PAUD KENCANA		12.600.000	
	POS PAUD MELATI		10.200.000	
	POS PAUD MERPATI		25.800.000	
	POS PAUD MUTIARA		27.000.000	
	POS PAUD KEMUNING		7.800.000	
	POS PAUD MELATI		13.800.000	
	POS PAUD KOMPAS		10.200.000	
	POS PAUD FLAMBOYAN VIII		18.000.000	
	POS PAUD TUNAS MELATI III		16.200.000	
	POS PAUD MELATI VII		16.200.000	
	POS PAUD KANTIL		24.600.000	
	POS PAUD MARDIGARINI		19.200.000	
	POS PAUD RIPTA SEJAHTERA		19.800.000	
	POS PAUD USAHA TAMA I		10.200.000	
	POS PAUD MENUR		28.800.000	
	POS PAUD PERTIWI		13.800.000	
	POS PAUD DWI RAHAYU I		15.600.000	
	POS PAUD MARGO WIDODO		24.000.000	
	POS PAUD THOLABATUL KIROM		19.800.000	
	POS PAUD BINA SEJAHTERA II		12.000.000	
	POS PAUD BUGENFIL		21.600.000	
	POS PAUD PUSPA KENCANA 011		18.600.000	
	POS PAUD PUSPA KENCANA IX		19.800.000	
	POS PAUD PUSPO AYU 008		10.800.000	
	PAUD TPQ AL FALAH		5.400.000	
	POS PAUD PUSPA INDAH IV		25.800.000	
	POS PAUD PUSPA AYU 14		22.200.000	
	POS PAUD PUSPA ASIH VI		12.600.000	
	POS PAUD KASIH IBU IX		15.600.000	
	POS PAUD KASIH BUNDA		10.800.000	
	POS PAUD PUSPA ASIH XIV		9.600.000	
	POS PAUD KEMUNING 13		12.000.000	
	POS PAUD PUSPA PERTIWI		10.200.000	
	POS PAUD KUNCUP KEMUNING		21.000.000	
	POS PAUD ALAMANDA XI		10.200.000	
	POS PAUD ALAMANDA VII		10.800.000	
	POS PAUD LESTARI IX		13.800.000	
	POS PAUD LESTARI X		36.600.000	
	POS PAUD TUNAS ALAMANDA XVII		25.200.000	

KODE REKENING	URAIAN	ANGGARAN	REALISASI	(%)
	POS PAUD LESTARI IV		16.200.000	
	PAUD HARAPAN KITA		30.600.000	
	TK LUQMANUL HAKIM		25.200.000	
	TK IT QUANTUM MULIA		60.600.000	
	TK DARUL ULUM		20.400.000	
	PAUD AL-BAROKAH		20.400.000	
	PAUD MELATI		23.400.000	
	PAUD HARAPAN BANGSA		13.800.000	
	PAUD KHULAFURROSYIDIN		12.000.000	
	PAUD CAHAYA BANGSA		24.000.000	
	PAUD SAKINAH		21.000.000	
	PAUD WIJI UTAMI		18.600.000	
	TK SUDIRMAN		27.000.000	
	TK ISTIQOMAH AISYIYAH		16.800.000	
	PAUD ISTIQOMAH		9.000.000	
	PAUD MUTIARA UMAT		13.200.000	
	TK PUTERA BANGSA		24.600.000	
	PAUD AISYIYAH 09		10.800.000	
	PAUD AISYIYAH 10		13.200.000	
	PAUD ARRAHMAN		12.000.000	
	PAUD CERDAS CERIA		16.200.000	
	PAUD MEKAR JAYA		18.000.000	
	PAUD PUSPASARI II		17.400.000	
	PAUD CIPTA GEMILANG		14.400.000	
	PAUD GEMA PERTIWI		1.800.000	
	POS PAUD BUDI ASIH I		19.200.000	
	KB RIYADHUL FIRDAUS MULYASARI		8.400.000	
	PAUD BAHRUS SHOFA		16.200.000	
	PAUD KUNCUP MULIA		24.000.000	
	KB MANUNGGAL		14.400.000	
	POS PAUD NURUL IMAN		22.800.000	
	PAUD MAWAR		27.000.000	
	PAUD ZHRATUL ATHFAL		18.000.000	
	KB PERMATA IBU I		38.400.000	
	PAUD WIJAYA KUSUMA 2		12.000.000	
	PAUD HIDAYAH		18.600.000	
	PAUD TUNAS BANGSA		15.000.000	
	POS PAUD PERINTIS BAKTI		6.000.000	
	PAUD KARTINI		18.600.000	
	PAUD MELATI		16.200.000	
	PAUD TUNAS BHAKTI I		16.200.000	
	POS PAUD CEMPAKA		18.000.000	
	PAUD LAKSANA BASUKI		26.400.000	
	PAUD AN - NUUR		33.600.000	
	PAUD ASY - SYIFA		18.000.000	
	PAUD KB SYARBINI HASAN		22.800.000	
	PAUD TIARA MULIA		9.000.000	
	TPA PELANGI		1.200.000	
	PAUD BINA INSANI 03		18.600.000	
	PAUD DEWI SARTIKA		13.200.000	
	PAUD TERPADU INSAN KAMIL		13.200.000	
	PAUD HIDAYATUS SHIBYAN		46.200.000	
	PAUD UTAMI DEWI		15.000.000	
	PAUD PUTRA MANDIRI		30.600.000	
	PAUD PUTRI INTAN		21.000.000	
	TK AISYIYAH BUSTANUL ATHFAL 12		70.200.000	
	PAUD QURROTA A'YUN		16.200.000	
	TKIT YAA BUNAYYA		40.200.000	
	PAUD DAMAR PITULAS		36.000.000	
	POS PAUD MELATI		19.800.000	
	PAUD PUTRA AMANAH 3		18.600.000	
	PAUD RAUDLATUL JANNAH		22.800.000	
	POS PAUD LESTARI V		10.200.000	
	POS PAUD MAWAR MERAH VII		16.800.000	
	PAUD PERMATA HATI 02		21.000.000	
	PAUD ISLAM AL - IKHSAN		24.600.000	
	POS PAUD AL HIKMAH		21.000.000	
	POS PAUD MELATI IX		21.000.000	
	PAUD LUQMANUL HAKIM		19.200.000	
	POS PAUD MAWAR MERAH V		16.200.000	
	POS PAUD MAWAR MERAH IX		19.800.000	
	POS PAUD MELATI VIII		17.400.000	
	PAUD PELANGI		12.600.000	

KODE REKENING	URAIAN	ANGGARAN	REALISASI	(%)
	PAUD KHALIFAH		37.200.000	
	PAUD AL - MUHAJIRIN		22.200.000	
	POS PAUD ASTER		7.200.000	
	TK BUDHI DHARMA PERTIWI II		19.200.000	
	TK DARUSSALAM II		16.200.000	
	PAUD BAQIYATUSSHOLIHAT		13.800.000	
	PAUD RAUDHATUL ATHFAL		27.000.000	
	PAUD TUNAS BANGSA I		16.200.000	
	PAUD PANCARAN KASIH		18.000.000	
	PAUD AL GHOZALI		12.600.000	
	POS PAUD MELATI		15.000.000	
	KB RODHLOTUL ATFAL		22.200.000	
	PAUD KB MIFTAHUL HUDA		8.400.000	
	PAUD BUNGA BANGSA		30.600.000	
	PAUD PERTIWI		9.000.000	
	KB ISLAM AL AZHAR 16		9.600.000	
	PAUD QOTRUNNADA		33.600.000	
	PAUD FATIMAH		32.400.000	
	PAUD ASSIQ KUN CAHYANI		16.800.000	
	KB AL HIDAYAH		20.400.000	
	PAUD AL - IKHLAS		15.000.000	
	KB AL HUDA		26.400.000	
	PAUD AL - JIHAD		17.400.000	
	KB SYA DIYAH		12.600.000	
	PAUD BUNDA PERTIWI		10.800.000	
	POS PAUD ALAMANDA IV		7.200.000	
	POS PAUD PUSPA KENCANA 005		23.400.000	
	KB ANANDA		19.200.000	
	PAUD AS SYIFA		15.000.000	
	KB NASYIYAH		16.800.000	
	POS PAUD PUSPA AYU 3		6.000.000	
	TK AL-FIRDAUS		27.600.000	
	POS PAUD PUSPA KENCANA 04		15.600.000	
	PAUD AL HADLARAH AN - NABIILAH		4.946.000	
	PAUD AL - HIDAYAH		8.400.000	
	POS PAUD BINA SEJAHTERA		17.400.000	
	PAUD AL HIDAYAH		14.400.000	
	PAUD AL HIDAYAH		18.600.000	
	KB IT BINA INSAN KAMIL		26.400.000	
	POS PAUD PUSPA BAYU 12		13.200.000	
	PAUD AL MUNAWAROH		16.200.000	
	PAUD AR - RAHMAN		13.800.000	
	KB BAITUL JANNAH		10.800.000	
	KB NURUL ILMI		22.800.000	
	KB AL AMANAH		13.800.000	
	POS PAUD KARTINI		16.200.000	
	TK ISLAM AVICENA		29.400.000	
	KB AR ROHMAN		13.800.000	
	PAUD ASSIDIK		15.600.000	
	TK IT CENDIKIA MUSLIM		43.800.000	
	TK PUTRA NASIONAL		16.200.000	
	KB IT BINA INSAN KAMIL		18.600.000	
	TPA NURUL IKHSAN		15.600.000	
	PAUD BINTANG HARAPAN		6.000.000	
	TPA LUQMANUL HAKIM		600.000	
	TK ISLAM AZ-ZAHRA BULUPAYUNG		600.000	
	KB AT - TAQWA		9.000.000	
	PAUD CEMPAKA		20.400.000	
	TK ISLAM PLUS AL-KAYYIS		7.200.000	
	PAUD TUNAS MULIA		18.600.000	
	PAUD WISMA PUTRA II		18.600.000	
	PAUD BERLIAN BUNDA		12.000.000	
	PAUD TUNAS INSAN MANDIRI		9.600.000	
	PAUD NUR BAROKAH		22.200.000	
	KB RIYAADLUL HIKMAH		12.600.000	
	TK PERTIWI		24.600.000	
	PAUD INSAN MULIA		21.000.000	
	TK ISLAM INSAN CENDIKIA		19.800.000	
	TK PELITA HATI		25.800.000	
	KB AL ASHAR 2		18.000.000	
	KB AL - MAKHSUM		25.200.000	
	KB AL FATHI		28.800.000	
	TK HIDAYATUL MUBTADI-IN		10.800.000	

KODE REKENING	URAIAN	ANGGARAN	REALISASI	(%)
	KB PAUD AMANAH		5.400.000	
	KB AL - IRSYAD 02		6.000.000	
	TK SINAR ABADI		18.000.000	
	TK CAHAYA GEMILANG		19.800.000	
	TK MARWAH		14.400.000	
	KB AZIZIYAH		11.400.000	
	TK NURUL HADI		24.000.000	
	KB MASYITTOH		4.200.000	
	TPA ROUDLOTUSSAADAH		12.000.000	
	KB AL AMIN		14.400.000	
	TK BINAR LINTANG		19.800.000	
	KB AISIYIAH 2		16.800.000	
	KB AR-ROHMAN		22.800.000	
	KB AL - IKHSAN		18.600.000	
	TK ANDARUN		12.000.000	
	POS PAUD PUSPA KENCANA XII		17.400.000	
	KB PAUD MUTIARA BUNDA		42.000.000	
	KB CENDIKIA MARWIT		17.400.000	
	TK AL ZAHRA		25.200.000	
	KB IBNU Kholdun		16.800.000	
	KB NURUL FAZIN		15.000.000	
	KB AZ ZAHRA		15.000.000	
	KB NURUL HUDA		16.200.000	
	TK AISIYIAH 5		18.600.000	
	KB CAHAYA IMAN		27.000.000	
	KB MASYITTOH		17.400.000	
	KB AL-FATIH		24.600.000	
	KB SETETES EMBUN		21.600.000	
	KB KUN ANTA PLUS		18.000.000	
	KB TOYYIBAH		6.600.000	
	TKIT AL WASILAH		21.600.000	
	KB GEMA PERTIWI 02		33.000.000	
	TK AISIYIAH BUSTANUL ATHFAL 13		31.200.000	
	KB NURUL IKHSANI		15.000.000	
	KB BUSTANUSSALAM		15.000.000	
	TK AISIYIAH 08		14.400.000	
	KB MANAHILUL FUNUN		18.000.000	
	KB MIFTAHUL ILMU		18.000.000	
	TK IT BUNAYYA FUN KIDS		28.800.000	
	KB BINTANG EDUKASI		18.600.000	
	TK BRILLIANT		13.200.000	
	KB THORIQUH HUDA		20.400.000	
	KB MIFTAHUL HIKMAH		24.000.000	
	KB. NURUL IMAN		11.400.000	
	KB SINAR MUTIARA FAJAR		18.000.000	
	KB BAKTI MULIA		12.000.000	
	KB TUNAS BANGSA		10.800.000	
	KB KARTINI		9.600.000	
	KB LITTLE NEWTON SCHOOL		24.600.000	
	TK MUTIARA BUNDA		24.600.000	
	KB SIWI SARAWA HANINDITA		9.000.000	
	KB SABILUL HUDA		18.000.000	
	KB ANNAJA		15.600.000	
	TK ISLAM INSAN MULIA		27.000.000	
	TPA INSAN MULIA		5.400.000	
	KB KHOIRU UMMAH		43.800.000	
	KB KRIDA UTAMI		7.200.000	
	KB TUNAS BHAKTI 1		5.400.000	
	KB TUNAS BHAKTI 2		8.400.000	
	KB AL WAFI		9.600.000	
	POS PAUD ANGGREK		17.400.000	
	TK ALAM CILACAP		9.000.000	
	PKBM WIDYA BHAYANGKARA		5.400.000	
	PKBM AL HIDAYAH		50.400.000	
	PKBM AL-AMIN		34.200.000	
	PKBM AL-FIKRI		348.400.000	
	PKBM AN NABA		243.100.000	
	PKBM AN NUR		79.200.000	
	PKBM ANNISA		305.800.000	
	PKBM BAROKAH		39.600.000	
	PKBM BHAKTI KARYA		74.100.000	
	PKBM BINA LESTARI		70.200.000	
	PKBM BINA MANDIRI		23.400.000	

KODE REKENING	URAIAN	ANGGARAN	REALISASI	(%)
	PKBM BINA SEJAHTERA		34.200.000	
	PKBM BUNDA ISNA AULADANA		154.200.000	
	PKBM FATIMAH AZ-ZAHRA		34.200.000	
	PKBM GIRIWANGI		189.600.000	
	PKBM LANCAR LESTARI		173.600.000	
	PKBM LESTARI		208.800.000	
	PKBM MULYA JAYA		27.000.000	
	PKBM NGUDI BASUKI		36.000.000	
	PKBM NGUDI KAWRUH		54.000.000	
	PKBM NGUDI RAHARJO		123.300.000	
	PKBM NURUL MUBTADIIN		141.300.000	
	PKBM PERMATA ILMU		41.400.000	
	PKBM TARBİYATUL AULAAD		79.800.000	
	PKBM TUNAS BHAKTI		135.300.000	
	PKBM TUNAS MEKAR		64.800.000	
	PKBM WIDYA BHAYANGKARA		18.000.000	
	PKBM WIJAYAKUSUMA		27.000.000	
05.01	DINAS PEMUDA, OLAHRAGA DAN PARIWISATA	4.000.000.000	4.000.000.000	100%
	Hibah berupa Uang;			
	BELANJA HIBAH KONI KAB. CILACAP	3.000.000.000	3.000.000.000	100%
	BELANJA HIBAH NPCI KAB. CILACAP	800.000.000	800.000.000	100%
	BELANJA HIBAH BADAN PELAKSANAAN JANTUNG SEHAT KAB.CILACAP	100.000.000	100.000.000	100%
	BELANJA HIBAH kepada KNPI KAB. CILACAP	100.000.000	100.000.000	100%
05.01	SEKRETARIAT DAERAH	9.030.000.000	8.775.000.000	97%
	Hibah berupa Uang;			
	PROGRAM PEMERINTAHAN DAN KESEJAHTERAAN RAKYAT	275.000.000	275.000.000	100%
	FASILITASI KERJASAMA DAERAH	600.000.000	600.000.000	100%
	FASILITASI KERJA SAMA DALAM NEGERI	750.000.000	750.000.000	100%
	BELANJA HIBAH UANG KEPADA BADAN DAN LEMBAGA YANG BERSIFAT NIRLABA, SUKARELA DAN SOSIAL YANG DIBENTUK BERDASARKAN PERATURAN PERUNDANG-UNDANGAN	50.000.000	50.000.000	100%
	SEKRETARIAT KERJA SAMA - KUNCI BERSAMA [BELANJA HIBAH UANG]	35.000.000	35.000.000	100%
	PROGRAM PEREKONOMIAN DAN PEMBANGUNAN	1.000.000.000	1.000.000.000	100%
	SEKRETARIAT KERJA SAMA - KUNCI BERSAMA [Belanja Hibah Uang]	100.000.000	100.000.000	100%
	Pembangunan RKB Madin Bahrus Shofa Welahan wetan Kec.Adipala	50.000.000	50.000.000	100%
	Pembangunan RKB Madin Nurul Iman Jl. Swari RT. 006 RW. 003 Desa Adireja Wetan Adipala	50.000.000	50.000.000	100%
	Sarana dan Prasarana Paud Tunas Harapan Jl. Melati RT. 002 RW. 001 Desa Gombolharjo Kec. Adipala	30.000.000	30.000.000	100%
	Pembangunan Gedung Madin Nurussalam Dusun Peturusan Desa Kalikudi Kec. Adipala	50.000.000	50.000.000	100%
	Sarpras PAUD Bahrus Shofa (Paving blok Pagar halaman) Jl.Diponegoro Rt 08/05 Desa Welahan Wetan Kec. Adipala	40.000.000	40.000.000	100%
	Bantuan hibah kepada Ponpes Darussalam Desa Binangun Kec. Bantarsari	25.000.000	25.000.000	100%
	Bantuan kepada TPQ Assalam Desa Binangun Kec. Bantarsari	20.000.000	20.000.000	100%
	Pembangunan Ruang Bermain PAUD Al Fatah Binangun Kec. Bantarsari	50.000.000	50.000.000	100%
	Pembangunan Ruang Bermain PAUD Darul Wildan Kamulyan Kec. Bantarsari	50.000.000	50.000.000	100%
	Pembangunan Ruang Bermain RA El Fitroh Rejasari Desa Bantarsari Kec. Bantarsari	50.000.000	50.000.000	100%
	Pembangunan Ruang Guru PAUD Al Hidayah desa Binangun Kecamatan Bantarsari	50.000.000	50.000.000	100%
	Pembangunan Ruang Guru TK Tunas Bhakti Karim Desa Kamulyan Kecamatan Bantarsari	50.000.000	50.000.000	100%
	Pembangunan Tempat Bermain TK Al Barokah Cikedondong Kecamatan Bantarsari	50.000.000	50.000.000	100%
	Sarpras Madin Al Hikam Desa Kamulyan Kecamatan Bantarsari	40.000.000	40.000.000	100%
	Sarpras Madin Darul Huda Rt 06 Rw 06 Desa Bantarsari Kec. Bantarsari	40.000.000	40.000.000	100%
	Sarpras TPQ An Nurunnafi Rt 09 Rw 09 Desa Bantarsari Kec. Bantarsari	25.000.000	25.000.000	100%
	Rehabilitasi Asrama Santri Pondok Pesantren Putra-Putri Al Husna Desa Bulaksari Kec. Bantarsari	45.000.000	45.000.000	100%
	Bantuan Rehab TK Usaha Tama Desa Pesawahan Kec.Binangun	40.000.000	40.000.000	100%

KODE REKENING	URAIAN	ANGGARAN	REALISASI	(%)
	Sarana dan Prasarana APK TK Putra Bakti Jalan Terbis Kidul No. 48 Desa Pagubugan Kulon Kec. Binangun	50.000.000	50.000.000	100%
	Pembangunan Pagar Keliling POS PAUD Puspa Kencana XI Kelurahan Tambakreja, Kecamatan Cilacap Selatan	50.000.000	50.000.000	100%
	Pembangunan Tanggul dan Pagar Keliling TK Islam Terpadu Bunnaya Fun Kids Kel. Tegalkamulyan Kec. Cilacap Selatan	50.000.000	50.000.000	100%
	Pengadaan Alat Permainan Edukasi (APE) POS PAUD Puspa Bayu XII Jalan Dawah RT 01 RW 12 Kelurahan Cilacap, Kecamatan Cilacap Selatan	15.000.000	15.000.000	100%
	Pengadaan Alat Permainan Edukasi (APE) POS PAUD Puspa Kencana 5 Jl. Veteran RW 05 Tambakreja Kec. Cilacap Selatan	15.000.000	15.000.000	100%
	Pengadaan Alat Permainan Edukasi (APE) POS PAUD Puspa Kencana XII Kelurahan Cilacap, Kecamatan Cilacap Selatan	15.000.000	-	0%
	Pengadaan Meubelair PAUD Jenderal Soedirman Kelurahan Tegalreja, Kecamatan Cilacap Selatan	20.000.000	20.000.000	100%
	Pengadaan Meubelair POS PAUD Puspa Ayu 14 Kelurahan Tegalkamulyan, Kecamatan Cilacap Selatan	20.000.000	20.000.000	100%
	Rehabilitasi Ruang Kelas TPA Puspa Melati Kelurahan Tegalreja Kecamatan Cilacap Selatan	50.000.000	50.000.000	100%
	Pengadaan peralatan olahraga kempo SMP Takhasus Al-Qur'an Sultan Fattah Cilacap	25.000.000	25.000.000	100%
	Pembangunan Ruang kelas Baru Madin Ar Rasyid Jl. Trenggiling mertasinga Cilacap utara	50.000.000	50.000.000	100%
	Rehabilitasi TPQ Al Barokah Dusun Karang Tengah Lor Rt 02 Rw 01 Desa Karangreja Kecamatan Cimanggu	50.000.000	-	0%
	Sarana dan Prasarana Pembelajaran Madrasah Diniyah Al-Mubarroq Desa Cimanggu Kecamatan Cimanggu	50.000.000	50.000.000	100%
	Pembangunan Ruang Belajar Madin Hidayatul Quran Desa Rejodadi Kec. Cimanggu	50.000.000	50.000.000	100%
	Pembangunan Ruang Belajar MTs Ibnu Kholdun Al Amin Desa Bantarmangu Kec. Cimanggu	50.000.000	50.000.000	100%
	Sarpras paud Al Hidayah Cilingga desa Cimanggu Kec Cimanggu	15.000.000	15.000.000	100%
	Bantuan Pembangunan Tempat Parkir SMP Islam Caruy Desa Caruy Kec. Cipari	25.000.000	25.000.000	100%
	Bantuan Rehab TK IT Yaa Bunayya Desa Cipari Kec. Cipari	15.000.000	15.000.000	100%
	Bantuan Rehab TPQ Al Falah Desa Cipari Kec. Cipari	15.000.000	15.000.000	100%
	Bantuan Rehab TPQ Al Hikmah Desa Cipari Kec. Cipari	15.000.000	15.000.000	100%
	Pembangunan TPQ Miftahul Huda 2 Desa Segaralangu Kec. Cipari	30.000.000	30.000.000	100%
	Pengadaan Ruang Laboratorium Komputer SMP Al Islam Cipari Desa Cipari Kec.Cipari	50.000.000	50.000.000	100%
	Rehab Plesteran Tembok Gedung MTS Mafatihul Huda Desa Serang Kec.Cipari	40.000.000	40.000.000	100%
	Sarpras TPQ Tarbiyatul Athfal Desa Mekarsari Kec. Cipari	20.000.000	20.000.000	100%
	Pengadaan Sarana dan Prasarana PAUD Al Hidayah Desa Datar, Kecamatan Dayeuhluhur	20.000.000	20.000.000	100%
	Bantuan hibah kepada Madin Nurussalam Desa Wringinharjo Kec. Gandrungmangu	25.000.000	25.000.000	100%
	Bantuan Hibah kepada MI Islamiyah Desa Cinangsi Kec. Gandrungmangu	25.000.000	25.000.000	100%
	Bantuan hibah kepada RA Nurussalam Desa Wringinharjo Kec. Gandrungmangu	25.000.000	25.000.000	100%
	Bantuan kepada TK Handayani Desa CinangsiKec Gandrungmangu	25.000.000	25.000.000	100%
	Bantuan kepada TK Handayani Desa Runggang Kec. Gandrungmangu	25.000.000	25.000.000	100%
	Bantuan kepada TPQ Ainul Anwar Desa Gintungreja Kec. Gandrungmangu	20.000.000	20.000.000	100%
	Pavingisasi Halaman Sekolah TK Pertiwi Dharma Wanita Gandrungmangu Kec. Gandrungmangu	50.000.000	50.000.000	100%
	Pembangunan MCK KB Ar Rohman Desa Karanggintang Kec.Gandrungmangu	25.000.000	25.000.000	100%
	Pembangunan Pagar TK Yos Sudarso Desa Sidaurip Kec. Gandrungmangu	50.000.000	50.000.000	100%
	Pembangunan PAUD Al Wafa Desa Muktisari Kecamatan Gandrungmangu	50.000.000	50.000.000	100%
	Pembangunan Ruang Bermain PAUD Siwi Lestari Desa Laysari Kec. Gandrungmangu	50.000.000	50.000.000	100%
	Pembangunan Ruang Guru PAUD Darul Athfal Desa Karanganyar Kec. Gandrungmangu	50.000.000	50.000.000	100%
	Pembangunan Ruang Guru PAUD Imam Ghozali Desa Cinangsi Kecamatan Gandrungmangu	50.000.000	50.000.000	100%

KODE REKENING	URAIAN	ANGGARAN	REALISASI	(%)
	Pembangunan Ruang Guru TK Pertiwi Desa Gintungreja Kec. Gandrungmangu	50.000.000	50.000.000	100%
	Perbaikan sarpras TPA Ijazul Athfal Desa Gandrungmanis Kec.Gandrungmangu	25.000.000	25.000.000	100%
	Rehabilitasi ruang jelas PAUD Pertiwi Desa Kertajaya Kec.Gandrungmangu	50.000.000	50.000.000	100%
	Rehabilitasi Ruang Kelas dan Pengadaan Mebeler TK Kartini Layanari Kecamatan Gandrungmangu	50.000.000	50.000.000	100%
	Sarana dan Prasarana TPQ Al Mansur. Dusun Gandrungmanis Lor, Desa Gandrungmanis, Kecamatan Gandrungmangu	40.000.000	40.000.000	100%
	Sarpras PAUD KB Ki Hajar Dewantoro Desa Sidaaurip, Kecamatan Gandrungmangu	50.000.000	50.000.000	100%
	Sarpras TPQ At Tahdzibi, Desa Gandrungmanis, Kecamatan Gandrungmangu	40.000.000	40.000.000	100%
	Pembangunan MCK TPQ Nurul Qolbi Desa Gandrungmanis Kecamatan Gandrungmangu	50.000.000	50.000.000	100%
	PEMBANGUNAN GEDUNG MADIN MIFTAHUL HUDA RT 02 RW 03 DESA KARANGGINTUNG KEC. GANDRUNGMANGU	50.000.000	50.000.000	100%
	Pengadaan mebelair Paud Al-Amanah Desa Wringinharjo Rt 03/03 Kec. Gandrungmangu	15.000.000	15.000.000	100%
	Pengadaan mebelair PAUD Al-Yasya Desa Karanganyar Rt 05/03 Kec. Gandrungmangu	15.000.000	15.000.000	100%
	Bantuan Hibah kepada PAUD Miftahul Huda Desa Klaces Kec. Kampunglaut	50.000.000	50.000.000	100%
	Bantuan hibah kepada Pondok Pesantren Hidayatussolihin Desa Babakan RT.13 RW.03 Kec. Karangpucung	20.000.000	20.000.000	100%
	Bantuan hibah kepada Madin Hidayatussolihin Desa Babakan RT.13 RW.03 Kec. Karangpucung	20.000.000	20.000.000	100%
	Pembangunan gedung TPQ Al-Falah Darul Muta'alimin dusun Karanganyar RT 13 RW 3 Desa Babakan Kec. Karangpucung	20.000.000	20.000.000	100%
	Pembangunan Pagar Keliling PAUD Maju Mekar Desa Sindangbarang Kecamatan Karangpucung	25.000.000	25.000.000	100%
	Pembangunan RKB PAUD Al Fatih Desa Sida Mulya, Kecamatan Karang Pucung	50.000.000	50.000.000	100%
	Pembangunan RKB PAUD Bina Sejahtera Desa Pangaweran, Kecamatan Karang Pucung	50.000.000	50.000.000	100%
	Pengadaan APE PAUD Mekarsari Desa Cidadap Kecamatan Karangpucung	20.000.000	20.000.000	100%
	Pengadaan Sarana dan Prasarana Madrasah Diniyah Nurul Iman Desa Sindangbarang Kecamatan Karangpucung	25.000.000	25.000.000	100%
	Rehab PAUD Bina Yogi desa Karangpucung Kecamatan Karangpucung	25.000.000	25.000.000	100%
	Rehab Ruang Kelas PAUD Al-Musyafiah Desa Pamulihan Kecamatan Karangpucung	50.000.000	50.000.000	100%
	Rehab Ruang Kelas PAUD Bina Rahayu Desa Pangaweran Kecamatan Karangpucung	30.000.000	30.000.000	100%
	Rehab Ruang Kelas PAUD Mutiara Yoga Desa Sindangbarang Kecamatan Karangpucung	40.000.000	40.000.000	100%
	Sarana dan prasarana PAUD Al Mushafiyah Dusun Pamulihan RT 4 RW 1 Desa Pamulihan Kec. Karangpucung	-	-	0%
	Sarana Prasarana Madrasah Diniyah Takmiliah Al Hidayah Desa Babakan Karangpucung	50.000.000	50.000.000	100%
	Sarana Prasarana Madrasah Diniyah Takmiliah Al Ikhsan Desa Sindangbarang Karangpucung	50.000.000	50.000.000	100%
	Sarana Prasarana Yayasan Baitul Mubarakah Cadasmalang Desa Babakan Karangpucung	50.000.000	50.000.000	100%
	Sarpras TPQ Hijaiyah Desa Babakan Kec.Karangpucung	50.000.000	50.000.000	100%
	Rehab Kelas PAUD TRIMUTIARA INDAH, Desa Karang Pucung RT 02 / RW 03, Kecamatan Karangpucung	35.000.000	35.000.000	100%
	Rehab Ruang Kelas TK AL FATAH Dusun Cipicung Desa Bengbulang Kecamatan Karangpucung	30.000.000	30.000.000	100%
	Bantuan hibah kepada PAUD Bina Siwi Desa Sidaaurip Kec. Kawunganten	25.000.000	25.000.000	100%
	Bantuan Hibah kepada TPQ Baitul Hikmah Desa Bringkeng RT.03 RW.02 Kec. Kawunganten	15.000.000	15.000.000	100%
	Lanjutan Pembangunan Gedung PAUD Amanah Desa Kalijeruk Kecamatan Kawunganten	50.000.000	50.000.000	100%
	Pembangunan TPQ Mamba'ul Qur'an desa ujungmanik kecamatan kawunganten	50.000.000	-	0%
	Rehabilitasi Ruang Kelas PAUD Al Hidayah desa Babakan Kec. Kawunganten	50.000.000	50.000.000	100%

KODE REKENING	URAIAN	ANGGARAN	REALISASI	(%)
	Sarpras MADIN EL MUNA Dusun Nusadadi RT 02 RW 07 Desa Bojong Kec. Kawunganten	30.000.000	30.000.000	100%
	Sarpras Pon Pes Annur Desa Sarwadadi, Kecamatan Kawunganten	50.000.000	50.000.000	100%
	Sarana dan prasarana pagar keliling Paud al Falah dsn Tegalsari Rt 02 Rw 05 Desa Kawunganten Lor Kec. Kawunganten	35.000.000	35.000.000	100%
	Sarana dan Prasarana Pondok Putri Albarokah Kawunganten Lor Kec.Kawunganten	45.000.000	45.000.000	100%
	Sarana Prasarana Paud al Barokah Desa Bringkeng Kec. Kawunganten	50.000.000	50.000.000	100%
	Bantuan Ruang Kelas Baru RA Padang Wulan Desa Kedungreja Kec.Kedungreja	30.000.000	30.000.000	100%
	Pembangunan Pagar TK Pertiwi Jatisari Kec. Kedungreja	50.000.000	-	0%
	Pengadaan sarana dan prasarana Madrasah Diniyah Al Mustaqim, Jl. Masjid Al Mustaqim No.01, Desa Rejamulya, Kec. Kedungreja	25.000.000	25.000.000	100%
	Pengadaan sarana dan prasarana Madrasah Diniyah Miftahul Ulum Desa Bojongsari RT 01 RW 01 Kec. Kedungreja	10.000.000	10.000.000	100%
	Pengadaan Sarana dan prasarana Pondok Pesantren Darul Muttaqien, Dusun Sidaup RT 02 RW 04 Desa Sidanegara, Kec. Kedungreja	25.000.000	25.000.000	100%
	Pengadaan sarana dan prasarana TPQ Baitul Muttaqin, Dusun Sidanegara RT 03 RW 02, Desa Sidanegara Kec. Kedungreja	25.000.000	25.000.000	100%
	Sarana prasarana MADIN AN NUR Dusun Sidadadi Rt 05 Rw 05 Desa Sidanegara kecamatan Kedungreja	25.000.000	25.000.000	100%
	Pagar keliling TK ASY SYIFA rejamulya Jl.asoka no 16 rt 03 rw 03 desa rejamulya kec kedungreja	40.000.000	40.000.000	100%
	Pembangunan Gedung Baru MI Ya Bakii Kesugihan 2 Desa Ciwuni Kec. Kesugihan	50.000.000	50.000.000	100%
	Pembangunan Ruang Kelas Baru Madin Nurul Athfal, Desa Ciwuni, Kecamatan Kesugihan	50.000.000	50.000.000	100%
	Pengadaan Mebeler MTS Naelul Anwar Desa Kalisabuk Kec.Kesugihan	50.000.000	-	0%
	Pembangunan Gedung TPQ Nurul Qur'an, Dusun Pasang Giri, Desa Bulupayung, Kecamatan Kesugihan	35.000.000	35.000.000	100%
	Pembangunan gedung RKB Madin Nurul Anwar dusun gunungngangka RT. 09&05 desa gentasari kec. Kroya	50.000.000	50.000.000	100%
	Pembangunan RKB Madin Al Huda RT. 01&06 Desa Gentasari Kec. Kroya	50.000.000	50.000.000	100%
	Pembangunan Sarana dan prasarana Madin AL ANWAR, RT. 11/05, Desa Gentasari, Kec.Kroya	25.000.000	25.000.000	100%
	Pengadaan sarana prasarana Madin AL HIDAYAH Desa Buntu Kecamatan Kroya	40.000.000	40.000.000	100%
	Pengadaan sarana prasarana Madin Takmiliah Darussalam Desa Gentasari Kec. Kroya	40.000.000	40.000.000	100%
	Rehab pembangunan Gedung TK Darul Ulum Desa Kedawung Kec.Kroya	50.000.000	50.000.000	100%
	Sarana Prasarana Pondok Pesantren Nuril Ibad Desa Gentasari Kecamatan Kroya	50.000.000	50.000.000	100%
	sarana dan prasarana Madin Darutholibin Jalan Maninjau RT.06/02 Desa Mujur Kecamatan Kroya	50.000.000	50.000.000	100%
	Pengadaan mebelair TK BENGAWAN AL KAUTSAR Kedawung rt 04 rw 07 kec Kroya	20.000.000	20.000.000	100%
	Pengadaan mebelair TK KARTINI Jl.bhayangkara desa Karangmangu kec Kroya	20.000.000	20.000.000	100%
	Pengadaan mebelair TK MARDIGARINI BUNTU Jl. Imam bonjol desa Buntu kec Kroya	20.000.000	20.000.000	100%
	Rehab Gedung Sekolah PAUD Surya Melati Buntu Kec. Kroya	25.000.000	25.000.000	100%
	Dana Hibah Pondok Pesantren Al Hidayah Dusun Benda Asri Rt 03 Rw 03 Desa Padangsari Kecamatan Majenang	50.000.000	50.000.000	100%
	Pengadaan Sara dan sarana pembelajaran TK Tanwirul Huda Desa Padangsari Kecamatan Majenang	10.000.000	10.000.000	100%
	Pengadaan Sarana dan Prasarana PAUD Tunas Bangsa 2 Desa Sadabumi Kecamatan Majenang	20.000.000	20.000.000	100%
	Rehabilitasi Madin Al Ittihad Dusun Rawalo Desa Pahonjean Kecamatan Majenang	30.000.000	30.000.000	100%
	Pembangunan Ruang Belajar Madin Al Musthofa Dusun Cilumuh Timur Desa Cilopadang Kec. Majenang	50.000.000	50.000.000	100%
	Pembangunan Ruang Belajar Madin Nurul Iman Desa Cilopadang Kec. Majenang	25.000.000	25.000.000	100%
	Pengadaan Laboratorium Komputer MI Darwata Desa Kalijaran Kecamatan Maos	50.000.000	50.000.000	100%

KODE REKENING	URAIAN	ANGGARAN	REALISASI	(%)
	Rehabilitasi Pagar Tembok TK Dharma Wanita Desa Karangrena Kec. Maos	50.000.000	50.000.000	100%
	Pembangunan Ruang Kelas Baru RA Insan Mulia Jalan Raya Panisihan RT 02 RW 04 Desa Panisihan Kecamatan Maos	50.000.000	50.000.000	100%
	Pengadaan Meubelair SD IT Insan Mulia Jalan Raya Panisihan RT 02 RW 04 Desa Panisihan Kecamatan Maos	50.000.000	50.000.000	100%
	Sarana prasarana Madrasah Diniyah Ubudiyah Alamat : Jl. Lawet Rt. 01 Rw. 01 Desa Nusawangkal Kec. Nusawungu	50.000.000	50.000.000	100%
	Pengadaan drumband dan APE TK Ekokapti Jl. Jenderal sudirman no 40 Nusawungu kec Nusawungu	20.000.000	20.000.000	100%
	Rehabilitasi gedung berat/sedang TK PGRI Karangpakis Desa karangpakis kecamatan nusawungu	25.000.000	25.000.000	100%
	Rehabilitasi gedung SMP PGRI 04 Nusawungu Karangpakis rt 04 rw 05 kec Nusawungu	30.000.000	-	0%
	Pembangunan TPQ AL HIDAYAH Patimuan Dusun Nusawaluh Desa Patimuan Kec.Patimuan	10.000.000	-	0%
	Pembangunan lanjutan gedung TPQ Al Hidayah Desa Cinyawang Kec. Patimuan	50.000.000	50.000.000	100%
	Pembangunan RKB Madin Al Amanah Desa Patimuan Kec. Patimuan	50.000.000	50.000.000	100%
	Pembangunan RKB Madin Darul Ulum Desa Sidamukti Kec. Patimuan	50.000.000	50.000.000	100%
	Pembangunan RKB Madin Takmiliah AL HIDAYAH Desa Rawaapu Kec. Patimuan	50.000.000	50.000.000	100%
	Pembangunan RKB Madin Takmiliah Awaliyah SUBULUSSALAM Desa Sidamukti Kec. Patimuan	50.000.000	50.000.000	100%
	Pembangunan RKB Madin Takmiliah DARUTTAIBIN Desa Purwodadi Kec. Patimuan	50.000.000	50.000.000	100%
	Pembangunan RKB Madin Takmiliah NURUL HUDA Desa Rawaapu Kec. Patimuan	50.000.000	50.000.000	100%
	Pembangunan RKB Madin Tarbiyatul Atfal Desa Patimuan Kec. Patimuan	50.000.000	50.000.000	100%
	Pembangunan RKB Madrasah Diniyah Takmiliah (MDT) Nurul Hidayah Rawaapu Kec. Patimuan	50.000.000	50.000.000	100%
	Pembangunan RKB TPQ Baitussalam Desa Bulupayung Kec. Patimuan	50.000.000	50.000.000	100%
	Pengadaan mebelair Madin Takmiliah Hidayatul Muttaqin Desa Sampang Kecamatan Sampang	50.000.000	50.000.000	100%
	Pengadaan Mebeler SMP Diponegoro Desa Sampang Kecamatan Sampang	50.000.000	50.000.000	100%
	Pengadaan Mebeler TK Pertiwi Desa Brani Kecamatan Sampang	50.000.000	50.000.000	100%
	Pengadaan Mebeler, laptop dan Proyektor TK Diponegoro Desa Sampang, Kecamatan Sampang	50.000.000	50.000.000	100%
	Pengadaan Peralatan Drum Band PAUD PERMATA BUNDA, Desa Sampang Kecamatan Sampang	50.000.000	50.000.000	100%
	Pengadaan sarana Prasarana PAUD AN NUR Desa Karangjati Kec Sampang	50.000.000	50.000.000	100%
	Pengadaan Sarana Prasarana Pondok Pesantren Assalafiyah Al Falah Desa Sampang Kecamatan Sampang	50.000.000	50.000.000	100%
	Bantuan Rehab Madin Miftahul Ikhsan Desa Margasari Kec Sidareja	20.000.000	20.000.000	100%
	Pembangunan Pagar Keliling SMP IT Bina Insan Kamil Sidareja	50.000.000	50.000.000	100%
	Rehab Pondok Eli-Firdaus 2 Desa Sidamulya Kec.Sidareja	40.000.000	40.000.000	100%
	Rehab TPQ Baituta Desa Penyarang Kec. Sidareja	20.000.000	20.000.000	100%
	Pavingisasi RA Nurul Mahmud Desa Purwasari kec. wanareja	20.000.000	20.000.000	100%
	Pembangunan RKB Madin An Nur Desa Madusari Kec. Wanareja	50.000.000	50.000.000	100%
	Pembangunan RKB Madin Sirojut Tholibin Dusun Cigitung Desa Adimulya Kecamatan Wanareja	40.000.000	40.000.000	100%
	Pembangunan RKB MI Salafiyah Riyadlatul Uqul (MISRU) Danasri Kec. Nusawungu	50.000.000	50.000.000	100%
	Sarpras APE TK Kemala Bhayangkari 15 Jl. Swadaya No.1 Tambakreja, Kec. Cilacap Selatan	50.000.000	50.000.000	100%
	Bantuan sarana prasarana PAUD Surya Amanah Kelurahan Gunungsimping Kec. Cilacap Tengah	50.000.000	50.000.000	100%
	Pembangunan Asrama Santri Ponpes Badri Al Hasani Desa Tambaksari Kec. Wanareja	50.000.000	50.000.000	100%
05.01	Badan Pendapatan, Pengelolaan Keuangan dan Aset Daerah	29.621.000	26.640.000	90%
	Hibah Berupa Barang:			
	BELANJA HIBAH kepada PWRI	29.621.000	26.640.000	90%

KODE REKENING	URAIAN	ANGGARAN	REALISASI	(%)
5.1.05.05.02	BELANJA HIBAH KEPADA BADAN DAN LEMBAGA NIRLABA, SUKARELA DAN SOSIAL YANG TELAH MEMILIKI SURAT KETERANGAN TERDAFTAR	25.724.188.270	24.502.016.362	95%
05.02	DINAS PEMUDA, OLAHRAGA DAN PARIWISATA	99.815.000	99.510.000	100%
	Hibah berupa Barang;			
	Bantuan Sarpras Alat Masak Wahana Wisata Karangmangu Kec. Kroya	40.565.000	40.450.000	100%
	Bantuan Sarpras Soundsistem dan Perahu Wisata Pokdawis Cemara Sewu Buntun	49.850.000	49.660.000	100%
	Bantuan Sarpras Soundsistem Bumdes Berkah Mandiri Desa Karangmangu Kec. Kroya	9.400.000	9.400.000	100%
05.02	SEKRETARIAT DAERAH	8.772.500.000	8.672.500.000	99%
	Hibah berupa Uang;			
	Bantuan Hibah kepada Mushola Al - Hikmah Jaya Giri RT 02 RW 02 Dusun Jayagiri Desa Bojong Kecamatan Kawunganten	20.000.000	20.000.000	100%
	Bantuan hibah kepada Mushola Al Akmal Desa Cinangsi RT.05 RW.04 Kec. Gandrungmangu	15.000.000	15.000.000	100%
	Bantuan hibah kepada Mushola Al - Amin Desa Kalijeruk Kecamatan Kawunganten	15.000.000	-	0%
	Bantuan hibah kepada Mushola Al - Amin desa kubangkangkung kecamatan kawunganten	20.000.000	20.000.000	100%
	Bantuan Hibah Kepada Mushola Al Amin Dusun Persil RT 04 RW 01, Desa Jeruklegi Wetan, Kec. Jeruklegi	15.000.000	15.000.000	100%
	Bantuan Hibah Kepada Mushola Al-Anwar RT 03 RW 03 Dusun Sidasari Wetan Desa Kubangkangkung Kec. Kawunganten	10.000.000	10.000.000	100%
	Bantuan hibah kepada Mushola Al Barokah desa Bantarsari kecamatan Bantarsari	20.000.000	20.000.000	100%
	Bantuan hibah kepada Mushola Al Falah RT.05 RW.02 Desa Sidaaurip Kec. Kawunganten	7.500.000	-	0%
	Bantuan hibah kepada Mushola Al Hidayah RT.04 RW.05 Dusun Wungusari Desa Layansari Kec. Gandrungmangu	7.500.000	7.500.000	100%
	Bantuan Hibah kepada Mushola Al Hikmah Desa Maoslor Kec. Maos	30.000.000	30.000.000	100%
	Bantuan hibah kepada Mushola Al Huda Desa Gunungtelu RT.02 RW.07 Kec.Karangpucung	20.000.000	20.000.000	100%
	Bantuan hibah kepada Mushola Al Ikhlas Desa Gunungtelu RT.02 RW.01 Kec.Karangpucung	10.000.000	10.000.000	100%
	Bantuan hibah kepada Mushola Al Ikhlas Desa Gunungtelu RT.05 RW.01 Kec.Karangpucung	10.000.000	10.000.000	100%
	Bantuan hibah kepada Mushola Al - Ikhlas Desa Jambusari Kecamatan Jeruklegi	5.000.000	5.000.000	100%
	Bantuan hibah kepada Mushola Al Ikhlas Desa Karanggintang RT.08 RW.04 Kec.Gandrungmangu	15.000.000	15.000.000	100%
	Bantuan hibah kepada Mushola Al Ikhlas Desa Rungkang RT.07 RW.02 Kec.Gandrungmangu	15.000.000	15.000.000	100%
	Bantuan hibah kepada Mushola Al Ikhlas Desa Ujunggagak RT.02 RW.11 Kec.Kampunglaut	15.000.000	15.000.000	100%
	Bantuan Hibah Kepada Mushola Al Ikhlas RT.003 RW.11 dusun Mulyasari Desa Panulisan barat kec Dayeuhluhur	15.000.000	15.000.000	100%
	Bantuan hibah kepada Mushola Al Irsyad RT.01 RW.05 Desa Jeruklegi Wetan Kec. Jeruklegi	10.000.000	10.000.000	100%
	Bantuan hibah kepada Mushola Al Khudus Desa kubangkangkung kecamatan kawunganten	20.000.000	20.000.000	100%
	Bantuan hibah kepada Mushola Al Manan Desa Wringinharjo RT.09 RW. 03 Kec.Gandrungmangu	15.000.000	15.000.000	100%
	Bantuan Hibah Kepada Mushola Al Mutatohirin Tanjungsari rt 03 rw 05 mentasan kawunganten Kecamatan Kawunganten	20.000.000	20.000.000	100%
	Bantuan hibah kepada Mushola Al Rohman Desa Karanggintang RT.01 RW.04 Kec.Gandrungmangu	15.000.000	15.000.000	100%
	Bantuan Hibah Kepada Mushola Assasul Muttaqin, Dusun Gandrungmangun, RT 03 RW 03, Desa Gandrungmangu, Kec. Gandrungmangu	10.000.000	10.000.000	100%
	Bantuan Hibah Kepada Mushola At Ikhlas Dusun Cikadim RT. 06 RW. 01 Desa Rawaapu Kecamatan Patimuan	10.000.000	10.000.000	100%
	Bantuan hibah kepada Mushola At - Taqwa Desa kubangkangkung kecamatan kawunganten	20.000.000	20.000.000	100%
	Bantuan hibah kepada Mushola Baabusalam Desa Cinangsi RT.03 RW. 07 Kec.Gandrungmangu	20.000.000	20.000.000	100%
	Bantuan Hibah Kepada Mushola Baitul Makmur RT 05 RW 07 Desa Cinangsi Kec. Gandrungmangu	10.000.000	10.000.000	100%
	Bantuan hibah kepada Mushola Baitul Mutaqien Desa Muktisari RT.03 RW.05 Kec.Gandrungmangu	15.000.000	15.000.000	100%

KODE REKENING	URAIAN	ANGGARAN	REALISASI	(%)
	Bantuan hibah kepada Mushola Baiturohim Desa Muktisari RT.01 RW.05 Kec.Gandrungmangu	15.000.000	15.000.000	100%
	Bantuan hibah kepada Mushola Baiturohim Desa Muktisari RT.04 RW.04 Kec.Gandrungmangu	15.000.000	15.000.000	100%
	Bantuan hibah kepada Mushola Baiturohman Desa Kertajaya RT.05 RW.02 Kec.Gandrungmangu	15.000.000	15.000.000	100%
	Bantuan hibah kepada Mushola Baiturrohman, RT.04/01, Desa Mujur, Kec. Kroya	20.000.000	20.000.000	100%
	Bantuan Hibah Kepada Mushola Baitus Salam Dusun Kalenaren RT 01 RW 09 Desa Bulupayung Kecamatan Patimuan	10.000.000	10.000.000	100%
	Bantuan Hibah Kepada Mushola Baitussalam Dusun Sikanco RT 02 RW 06 Desa Sikanco Kec. Nusawungu	10.000.000	10.000.000	100%
	Bantuan hibah kepada Mushola Darul Hikmah RT.06/01 Dusun Tinggarjati Desa Gentasari Kec. Kroya	30.000.000	30.000.000	100%
	Bantuan hibah kepada Mushola Hidayatul desa kubangkangkung kecamatan kawunganten	20.000.000	20.000.000	100%
	Bantuan Hibah Kepada Mushola Hidayatus Syibyan Sarwatulus rt 03 rw 03 Sarwadadi kec Kawunganten	20.000.000	20.000.000	100%
	Bantuan hibah kepada Mushola Ikhsan Muqim Jl. Landak Barat RT.02/1 Kel. Mertasinga Kec. Cilacap Utara	15.000.000	15.000.000	100%
	Bantuan Hibah Kepada Mushola Miftahul hidayah Jatireja rt 09 rw 03 desa Kalijeruk kec. Kawunganten	25.000.000	-	0%
	Bantuan Hibah Kepada Mushola Miftahul Hidayah, Jl. Pepaya RT 03 RW 12 Dusun Mandarasa Desa Penggalang Kec. Adipala	10.000.000	10.000.000	100%
	Bantuan hibah kepada Mushola Miftahul Huda Dusun Tambakreja RT 02 RW 07 Desa Tambakreja Kecamatan Kedungreja	10.000.000	10.000.000	100%
	Bantuan Hibah Kepada Mushola Miftahul Huda Kalijeruk rt 03 rw 01 kec Kawunganten	20.000.000	20.000.000	100%
	Bantuan Hibah Kepada Mushola Nurul Hidayah Dusun Kalenaren RT 02 RW 09 Desa Bulupayung Kecamatan Patimuan	10.000.000	10.000.000	100%
	Bantuan Hibah Kepada Mushola Nurul Huda Desa Rungkang Rungkang rt 05 rw 01 kec Gandrungmangu	15.000.000	-	0%
	Bantuan hibah kepada Mushola Nurul Iman Desa Karanggintung RT.07 RW.04 Kec.Gandrungmangu	15.000.000	15.000.000	100%
	Bantuan hibah kepada Mushola Nurul Tajali Desa Bangunreja RT.06 RW.07 Kec.Kedungreja	15.000.000	15.000.000	100%
	Bantuan Hibah Kepada Mushola Rodotul Hikmah Banjarsari rt 03 rw 01 kec Nusawungu	25.000.000	25.000.000	100%
	Bantuan hibah kepada Mushola Sabilul Muttaqin Desa Cinangsi RT.04 RW.05 Kec.Gandrungmangu	15.000.000	15.000.000	100%
	Bantuan hibah kepada Mushola Safinatunnajah Desa Bojong RT.07 RW.03 Kec. Kawunganten	7.500.000	-	0%
	Bantuan hibah kepada Mushola Tsubutul Iman Dusun Karyamekar RT.02 RW.03 Desa Bojong Kec. Kawunganten	7.500.000	7.500.000	100%
	Bantuan hibah kepada Mushola Walisongo Desa bojong kecamatan kawunganten	20.000.000	20.000.000	100%
	bANTUAN HIBAH KEPADA Musholla Ainul Yaqin Dusun Benda Asri Rt 03 Rw 06 Desa Padangsari Kecamatan Majenang	50.000.000	50.000.000	100%
	Bantuan Hibah Kepada Musholla Al Arfiyyah Ds. Bulureja rt 03/7 Bantarsari Kec. Bantarsari	15.000.000	15.000.000	100%
	Bantuan Hibah Kepada Musholla Al Hikmah Gandrungmanis Rt 03/03 Kec. Gandrungmangu	15.000.000	15.000.000	100%
	Bantuan Hibah Kepada Musholla Al Ihwan Dusun Cihaur Rt 06/05 Desa Gintungreja Kec. Gandrungmangu	30.000.000	30.000.000	100%
	Bantuan hibah kepada Musholla AL - IKLAS RT 05 RW 05 Desa jeruklegi Wetan	10.000.000	10.000.000	100%
	Bantuan hibah kepada Mushollah Al Ikhlas Dusun Wanasri Rw 03 Desa Jeruklegi Kulon Kecamatan Jeruklegi	25.000.000	25.000.000	100%
	Bantuan Hibah kepada Mushollah Baeturohman Kecamatan Majenang	30.000.000	30.000.000	100%
	Bantuan Hibah kepada Musholla Nurul Huda Rt.001 Rw.002 Desa Cijati Kecamatan Cimanggu	15.000.000	15.000.000	100%
	Bantuan hibah kepada Mushola Hidayattuttolabah Desa Cisumur RT.05 RW.07 Kec.Gandrungmangu	15.000.000	15.000.000	100%
	Belanja Hibah Kepada Mushola At Ikhlas Dusun Cikadim RT. 03 RW. 02 Desa Rawaapu Kecamatan Patimuan	15.000.000	15.000.000	100%
	Bantuan hibah kepada Masjid Baiturrohman Al Mubarakah Desa Danasri Lor Kec Nusawungu	50.000.000	50.000.000	100%
	Bantuan hibah kepada Gereja GKJ Sidareja Kec. Sidareja	150.000.000	150.000.000	100%
	Bantuan hibah kepada Masjid Ainul Anwar Desa Gintungreja RT.06 RW. 01 Kec.Gandrungmangu	20.000.000	20.000.000	100%
	Bantuan hibah kepada Masjid Al Istiqomah desa Kutasari Kec. Cipari	20.000.000	20.000.000	100%

KODE REKENING	URAIAN	ANGGARAN	REALISASI	(%)
	Bantuan hibah kepada Masjid Ar Rohman RW 04 Dusun Blisuk Desa Gunungtelu Kecamatan Karangpucung	25.000.000	25.000.000	100%
	Bantuan hibah kepada Masjid At Taqwa Desa Purwasari Kec. Wanareja	20.000.000	20.000.000	100%
	Bantuan Hibah Kepada Masjid Baitussalam Dusun Cikuning RT 04 RW 07 Desa Rawaapu Kecamatan Patimuan	20.000.000	20.000.000	100%
	Bantuan hibah kepada Masjid Baitut-Taqwa Desa Kutasari kecamatan Cipari	20.000.000	20.000.000	100%
	Bantuan hibah kepada Masjid Jami Al-Mujahidin Desa Sidareja Kec. Sidareja	15.000.000	15.000.000	100%
	Bantuan Hibah Kepada Masjid Jamiatul Muslimin Dusun Kelanpring Desa Patimuan Kecamatan Patimuan	20.000.000	20.000.000	100%
	Bantuan Hibah Kepada Masjid Nurul Iman Dusun Cikuning RT 01 RW 07 Desa Rawaapu Kecamatan Patimuan	10.000.000	10.000.000	100%
	Bantuan hibah kepada Masjid Nurul Iman RT 02 RW 05 Dusun Cipicung Desa Bengbulang Kecamatan Karangpucung	25.000.000	25.000.000	100%
	Bantuan Hibah Kepada Masjid Nurush Shodiq Rt 01 Rw 08 Desa Padangjaya Kec. Majenang	10.000.000	10.000.000	100%
	Bantuan Hibah Kepada Masjid Sabilul Jannah Dusun Kalinangka Desa Dopleng Kec. Adipala Kab. Cilacap	10.000.000	10.000.000	100%
	Bantuan hibah kepada Masjid Nurul Huda Cebak Desa Rungkang Kec. Gandrungmangu	15.000.000	15.000.000	100%
	Bantuan Hibah Kepada Masjid Al Huda Desa Gentasari Kec. Kroya	15.000.000	15.000.000	100%
	Bantuan Hibah Kepada Masjid Al Istiqomah Desa Mujur Lor Kec. Kroya	15.000.000	15.000.000	100%
	Belanja hibah kepada Masjid Al Istiqomah RT.08 RW.02 Desa Margasari Kec. Sidareja	15.000.000	15.000.000	100%
	Bantuan Hibah kepad Masjid Al Munawaroh Desa Maoslor Kec. Maos	30.000.000	30.000.000	100%
	Bantuan Hibah Kepada Masjid Al Muslimun Mujur Kec. Kroya	15.000.000	15.000.000	100%
	Bantuan Hibah Kepada Masjid Baiturohman Desa Buntu Kec. Kroya	15.000.000	15.000.000	100%
	Bantuan Hibah Kepada Masjid Baitusakur Desa Gentasari Kec. Kroya	15.000.000	15.000.000	100%
	Bantuan Hibah Kepada Masjid Nur Walidain Desa Mujur Kec. Kroya	15.000.000	15.000.000	100%
	Bantuan hibah kepada Masjid Al - Hidayah RT 01 RW 04 Dusun Gunung Sari Desa Kawunganten Lor Kecamatan Kawunganten	20.000.000	20.000.000	100%
	Bantuan Hibah kepada Masjid Al - Hidayah RT 06 RW 03 Desa Kubangkangkung Kecamatan Kawunganten	30.000.000	30.000.000	100%
	Bantuan Hibah Kepada Masjid Al Maunah Ujungmanik rt 08 rw 06 kec Kawunganten	30.000.000	30.000.000	100%
	Bantuan Hibah Kepada Masjid Himatul Ihya Desa Grugu Kecamatan Kawunganten	15.000.000	15.000.000	100%
	Bantuan Hibah Kepada Masjid Al Barokah rt 02 rw 01 desa Kertajaya kec. Gandrungmangu	15.000.000	15.000.000	100%
	Bantuan Hibah Kepada Masjid AL BAROKAH RT 06 RW 05 Desa Cidadak Kec. Karangpucung	10.000.000	10.000.000	100%
	Bantuan hibah kepada Masjid Al Huda Desa Sindangbarang Kecamatan Karangpucung	25.000.000	25.000.000	100%
	Bantuan hibah kepada Masjid Al Iklas Dusun Cimahi Rt 04 Rw 06 desa Bolang Kec. dayeuhluhur	50.000.000	50.000.000	100%
	Bantuan Hibah Kepada Masjid Al Khoir Tegalsari rt 04 rw 06 Desa Kawunganten Lor kec Kawunganten	15.000.000	15.000.000	100%
	Bantuan hibah kepada Masjid Al-Fatah Desa Ciporos Kecamatan Karangpucung	20.000.000	20.000.000	100%
	Bantuan hibah kepada Masjid AL-HIKMAH RT 01 RW 07 Desa Tambaksari- Kedungreja	10.000.000	10.000.000	100%
	Bantuan kepada Masjid An Nur Desa Karanggintung RT.02 RW.02 Kec.Gandrungmangu	15.000.000	15.000.000	100%
	Bantuan hibah kepada Masjid Baitul Muttaqin Jalan Sawinten RT 04 RW 03 Dusun Gunungsari Desa Mekarsari Kecamatan Cipari	20.000.000	20.000.000	100%
	Bantuan Hibah Kepada Masjid Darun Najah Kroya Kec. Kroya	15.000.000	15.000.000	100%
	Bantuan hibah kepada Masjid Hidayatulloh Dusun Banjursari RT.03 RW.03 Desa Ujungmanik Kec. Kawunganten	10.000.000	10.000.000	100%
	Bantuan hibah kepada Masjid Jamiatus Sholihin Desa Cinangsi RT.01 RW.01 Kec. Gandrungmangu	25.000.000	25.000.000	100%
	Bantuan hibah kepada Masjid Nurul Iman Desa Bringkeng RT.01 RW.02 Kec.Kawunganten	25.000.000	25.000.000	100%
	Bantuan hibah kepada Masjid Al Amin Dusun Kalenaren RT 01 RW 09 Desa Bulupayung Kecamatan Patimuan	50.000.000	50.000.000	100%

KODE REKENING	URAIAN	ANGGARAN	REALISASI	(%)
	Bantuan Hibah Kepada Masjid Al Anwar Kubang rt 06 rw 05 desa Kalijeruk kec. Kawunganten	30.000.000	30.000.000	100%
	Bantuan hibah kepada Masjid Al Hidayah Desa Sidaurip, Kecamatan Gandrungmangu	50.000.000	50.000.000	100%
	Bantuan Hibah Kepada Masjid Al Hidayah Dusun Rawaapu RT 02 RW 14 Desa Rawaapu Kecamatan Patimuan	50.000.000	50.000.000	100%
	Bantuan Hibah Kepada Masjid Al-Hidayah Jl. Ky. Nashoha Benda Asri Desa Padangsari Kec. Majenang	50.000.000	50.000.000	100%
	Bantuan Hibah Kepada Masjid Nurul Huda Kalijeruk rt 06 rw 01 kec Kawunganten	20.000.000	20.000.000	100%
	Bantuan hibah kepada Kemenag Kabupaten Cilacap untuk BOP Madin, TPQ dan Ponpes	5.732.500.000	5.732.500.000	100%
	Bantuan hibah kepada MASJID DARUSSALAM, Dusun Bojoksaga, Desa Citembong, Kecamatan Bantarsari	10.000.000	10.000.000	100%
	Hibah Renovasi GKJ Majenang	50.000.000	50.000.000	100%
	Hibah Renovasi Masjid Al Muhajirin I Desa Ujungalang Kec Kampung Laut	50.000.000	50.000.000	100%
	Bantuan hibah kepada Masjid Baitul Hikmah Desa Bojongsari Kecamatan Kedungreja	50.000.000	50.000.000	100%
	Rehab Mushola Nuurussu'adaa RT 04 RW 08 Dusun Gandrungmanis Wetan Desa Gandrungmanis Kec. Gandrungmangu	30.000.000	30.000.000	100%
	Bantuan Hibah Kepada Masjid Al Ikhlas Desa Sikampuh Kec. Kroya	15.000.000	-	0%
	Bantuan Hibah Kepada Masjid Baitul Amanah Karangmangu Kec. Kroya	15.000.000	-	0%
	Bantuan hibah kepada Forum Kerukunan Umat Beragama (FKUB)	100.000.000	100.000.000	100%
	Bantuan hibah kepada Yayasan Al Juhaala	50.000.000	50.000.000	100%
	Bantuan Rehab Sanggar Pamujaan Sasmito Bawono	20.000.000	20.000.000	100%
	Gerakan Nasional Orang Tua Asuh (GNOTA) Kabupaten Cilacap	350.000.000	350.000.000	100%
	Hibah kepada Pemuda Panca Marga (PPM) Cilacap	30.000.000	30.000.000	100%
	Persatuan Wredatama Republik Indonesia (PWRI) Kabupaten Cilacap	90.000.000	90.000.000	100%
05.02	DINAS PENDIDIKAN dan KEBUDAYAAN	11.683.558.500	10.793.045.400	92%
	Hibah berupa Barang:			
	SMP Maria Immaculata Cilacap		114.558.000	
	SMP Al Hikmah Kampunglaut		170.590.750	
	SMP Al Hikmah Kawunganten		189.860.000	
	SMP Maarif NU Cimanggu		180.640.000	
	SMP Purnama Gandrungmangu		161.861.000	
	SMP Makmur 1 Cilacap		119.820.000	
	SMP Ya Bakii 5 Kesugihan		119.874.000	
	SMP 10 Nopember Binangun		259.138.000	
	SMP Al Hikmah Kampunglaut (DAK)		258.249.750	
	SMP Muhammadiyah Maos		254.841.200	
	SMP Al Hikmah Kampunglaut		258.653.650	
	SMP Al Hikmah Kampunglaut		260.452.750	
	SMP IT Bina Insan Kamil Sidareja		251.498.000	
	SMP Maarif NU Cimanggu		273.727.000	
	SMP Purnama Gandrungmangu		245.519.000	
	SMP Muhammadiyah 1 Cilacap		109.900.000	
	SMP Muhammadiyah 2 Cilacap		194.377.000	
	SMP Pemd 2 Kesugihan		109.789.000	
	SMP Sultan Agung Kawunganten		109.664.000	
	SMP Ya Bakii 2 Kesugihan		109.601.000	
	SMP Diponegoro Majenang		394.350.000	
	SMP Diponegoro Sampang		143.657.000	
	SMP Kristen Adipala		234.890.000	
	SMP Muhammadiyah Majenang		186.395.000	
	SMP Muhammadiyah Sidareja		93.373.000	
	SMP Raden Fatah Cimanggu		179.925.000	
	SMP Diponegoro Sampang		82.704.000	
	SMP Diponegoro Sampang		30.333.000	
	SMP Muhammadiyah Sidareja		29.410.000	
	SMP Diponegoro Sampang		90.487.000	
	SMP Muhammadiyah Sidareja		103.128.000	
	SMP Diponegoro Sampang		84.150.000	
	SMP Muhammadiyah Majenang		117.467.000	
	SMP Diponegoro Majenang		57.532.000	
	SMP Diponegoro Sampang		40.180.000	

KODE REKENING	URAIAN	ANGGARAN	REALISASI	(%)
	SMP 10 Nopember Binangun		49.674.600	
	SMP Al Hikmah Kampunglaut		49.674.800	
	SMP Muhammadiyah Maos		49.674.600	
	SMP Al Hikmah Kampunglaut		49.718.000	
	SMP Purnama Gandrungmangu		49.718.000	
	SMP IT Bina Insan Kamil Sidareja		49.718.000	
	SMP Al Hikmah Kampunglaut		49.355.000	
	SMP Maarif Nu Cimanggu		49.355.000	
	SMP Maria Immaculata Cilacap		27.528.000	
	SMP Maarif Nu Cimanggu		49.430.000	
	SMP Al Hikmah Kampunglaut		49.430.000	
	SMP Al Hikmah Kawunganten		49.430.000	
	SMP Purnama Gandrungmangu		49.430.000	
	SMP Makmur 1 Cilacap		19.280.000	
	SMP Ya Bakii 5 Kesugihan		19.280.000	
	SMP Diponegoro Sampang		49.495.000	
	SMP Kristen Adipala		42.270.000	
	SMP Raden Fatah Cimanggu		28.180.000	
	SMP Muhammadiyah Majenang		28.180.000	
	SMP Diponegoro Majenang		70.450.000	
	SMP Diponegoro Sampang		28.180.000	
	SMP Muhammadiyah Sidareja		14.090.000	
	SMP Diponegoro Sampang		49.648.000	
	SMP Muhammadiyah Majenang		49.315.000	
	SMP Diponegoro Sampang		49.688.500	
	SMP Muhammadiyah Sidareja		49.688.500	
	SMP Muhammadiyah Sidareja		49.360.000	
	SMP Diponegoro Sampang		9.596.000	
	SMP Muhammadiyah Sidareja		9.596.000	
	SMP Takhasus Al-Qur'IN Sultan Fattah Cilacap		175.865.000	
	SMP Islam Citepus Jeruklegi		45.000.000	
	SMP Kristen Adipala		22.525.000	
	SMP 10 Nopember Binangun		22.525.000	
	SMP Purnama 2 Cilacap		22.525.000	
	SMP Purnama Kesugihan		22.525.000	
	SMP Purnama 1 Cilacap		22.525.000	
	SMP Purnama Gandrungmangu		22.525.000	
	SMP Raden Fatah Cimanggu		22.525.000	
	SMP Pemda 2 Kesugihan		22.525.000	
	SMP Ya Bakii 2 Kesugihan		22.525.000	
	SMP Pembudi Darma 1 Kesugihan		22.525.000	
	SMP Muhammadiyah 2 Kroya		22.525.000	
	SMP Pgr 23 Bantarsari		22.525.000	
	SMP Pgr 18 Cimanggu		22.525.000	
	SMP Al Hikmah Kawunganten		22.525.000	
	SMP Yos Sudarso Kawunganten		22.525.000	
	SMP Jenderal Sudirman Kedungeja		22.525.000	
	SMP Diponegoro Majenang		22.525.000	
	SMP Pemda Adipala		22.525.000	
	SMP Muhammadiyah 1 Dayehluhur		22.525.000	
	SMP Muhammadiyah 3 Dayehluhur		22.525.000	
	SMP Yos Soedarso Sidaupir Gandrungmangu		22.525.000	
	SMP Nurul Huda Gandrungmangu		22.525.000	
	SMP Pgr 6 Gandrungmangu 2		22.525.000	
	SMP Yos Sudarso Jeruklegi		22.525.000	
	SMP Sultan Agung Kawunganten		22.525.000	
	SMP Kristen Adipala		22.920.000	
	SMP 10 Nopember Binangun		22.920.000	
	SMP Purnama 2 Cilacap		22.920.000	
	SMP Purnama Kesugihan		22.920.000	
	SMP Purnama 1 Cilacap		22.920.000	
	SMP Purnama Gandrungmangu		22.920.000	
	SMP Raden Fatah Cimanggu		22.920.000	
	SMP Pemda 2 Kesugihan		22.920.000	
	SMP Ya Bakii 2 Kesugihan		22.920.000	
	SMP Pembudi Darma 1 Kesugihan		22.920.000	
	SMP Muhammadiyah 2 Kroya		22.920.000	
	SMP Pgr 23 Bantarsari		22.920.000	
	SMP Pgr 18 Cimanggu		22.920.000	
	SMP Al Hikmah Kawunganten		22.920.000	
	SMP Yos Sudarso Kawunagnten		22.920.000	
	SMP Jenderal Sudirman Kedungreja		22.920.000	
	SMP Diponegoro Majenang		22.920.000	

KODE REKENING	URAIAN	ANGGARAN	REALISASI	(%)
	SMP Muhammadiyah Sidareja		22.920.000	
	SMP Pemda Adipala		22.920.000	
	SMP Muhammadiyah 1 Dayeuhluhur		22.920.000	
	SMP Muhammadiyah 3 Dayeuhluhur		22.920.000	
	SMP Yos Soedarso Sidaupri Gandrungmangu		22.920.000	
	SMP Nurul Huda Gandrungmangu		22.920.000	
	SMP Pgr 6 Gandrungmangu 2		22.920.000	
	SMP Yos Sudarso Jeruklegi		22.920.000	
	SMP Muhammadiyah 1 Karangpucung		22.920.000	
	SMP Pgr 23 Bantarsari		124.000.000	
	SMP Purnama Gandrungmangu		124.000.000	
	SMP Alma Ata Majenang		124.000.000	
	SMP Diponegoro Majenang		124.000.000	
	SMP Maarif Nu 1 Majenang		124.000.000	
	SMP Muhammadiyah 1 Kroya		124.000.000	
	SMP Pgr 6 Gandrungmangu 2		124.000.000	
	SMP Ya Bakii 04 Kawunganten		124.000.000	
	SMP Jenderal Sudirman Kedungreja		124.000.000	
	SMP Muhammadiyah Sidareja (DAK)		87.325.000	
	PAUD Riyadul Hikmah Desa Madura		99.250.000	
	TK Pertiwi Desa Klapagada		99.433.000	
	KB/ PAUD Al Husna Ds. Gandrungmangu		158.489.000	
	PAUD Amanah Desa Karangkemiri		99.322.000	
	Paud Sejahtera 1 jalan raya babakan		158.239.000	
	PAUD Siwi Sarawa Hanindita Desa Ciruyung		49.579.000	
	PAUD Alam Lestari		29.339.000	
	PAUD Al Istiqomah Dusun Bantarpanjang		49.564.000	
	TK PGRI Desa Karanggintung		49.457.000	
	TK Kemala Bhayangkari 15 Cilacap		209.904.300	
	TK PGRI II Kesugihan		135.106.000	
	TK PGRI II Kesugihan		10.000.000	
	TK Kartika III-26		198.445.000	
	TK Adhyaksa 17		54.655.000	
05.02	DINAS KESEHATAN	500.000.000	500.000.000	100%
	Hibah berupa Uang:			
	BELANJA HIBAH kepada KPA (KOMISI PENANGGULANGAN AIDS)	200.000.000	200.000.000	100%
	BELANJA HIBAH kepada PMI KABUPATEN CILACAP	300.000.000	300.000.000	100%
05.02	DINAS PANGAN DAN PERKEBUNAN	43.692.000	36.789.465	84%
	Hibah berupa Barang:			
	Belanja Hibah kepada Kelompok Tani Wanita Al Hasanah Desa Brebeg Kec. Jeruklegi	20.000.000	19.050.000	
	Belanja Hibah kepada Kelompok Tani Murih Makmur Desa Sumingkir Kec. Jeruklegi	23.692.000	17.739.465	
05.02	DINAS KELUARGA BERENCANA , PEMBERDAYAAN PEREMPUAN DAN PERLINDUNGAN ANAK	340.000.000	340.000.000	100%
	Hibah berupa Uang:			
	BELANJA HIBAH kepada YAYASAN HARAPAN IBU (YHI) KAB. CILACAP	300.000.000	300.000.000	100%
	BELANJA HIBAH kepada PIMPINAN DAERAH NASYIATUL AISYIYAH (PDNA) KAB. CILACAP	40.000.000	40.000.000	100%
05.02	DINAS PERIKANAN	4.145.137.520	3.922.271.497	95%
	Hibah berupa Barang:			
	Belanja Hibah kepada KN Lengkong, Mertasinga	49.800.000	49.796.265	100%
	Belanja Hibah kepada KN Sidomulyo, Jetis	49.635.300	49.624.193	100%
	Belanja Hibah kepada KN Sumber Sari Kaliwungu	24.990.000	24.988.126	100%
	Belanja Hibah kepada KUB Bahari Makmur	49.690.000	48.828.487	98%
	Belanja Hibah kepada KUB Eter Selatan Cilacap	99.737.375	99.539.250	100%
	Belanja Hibah kepada KUB Mina Bintang Selatan Cilacap	99.737.375	99.561.450	100%
	Belanja Hibah kepada KUB Mina Bojor Cilacap	149.800.000	149.628.000	100%
	Belanja Hibah kepada KUB Mina Cakalang Cilacap	124.350.000	123.682.000	99%
	Belanja Hibah kepada KUB Mina Karang Sari Cilacap	149.812.000	148.726.680	99%
	Belanja Hibah kepada KUB Mina Nongol Jaya Cilacap	199.450.000	199.122.000	100%
	Belanja Hibah kepada KUB Mina Penyul Mandiri	101.950.000	101.799.000	100%
	Belanja Hibah kepada KUB Mina Sejahtera Bersama	157.214.750	155.458.363	99%
	Belanja Hibah kepada KUB Mina Semadar Cilacap	99.900.000	99.779.232	100%
	Belanja Hibah kepada KUB Mina Semadar Sidakaya	119.604.000	119.391.600	100%
	Belanja Hibah kepada KUB Mina Tapang Satu	249.657.120	241.000.425	97%
	Belanja Hibah kepada KUB Mina Tuwuh Jaya Berkarya Cilacap	98.700.000	98.600.000	100%
	Belanja Hibah kepada KUB Tunas Jati Cilacap	159.900.000	159.484.800	100%
	Belanja Hibah kepada KUB Windu Barokah Jeruklegi	49.500.000	49.470.980	100%
	Belanja Hibah kepada KUB Baleng Jaya Cilacap	149.800.000	149.605.800	100%

KODE REKENING	URAIAN	ANGGARAN	REALISASI	(%)
	Belanja Hibah kepada KUB Mina Mekar Mulia	74.807.000	74.647.500	100%
	Belanja Hibah kepada Sakana Mulya, Risqi Mulya, Nguni Rahayu, Mega Tirta, Budi Jaya	129.938.000	108.231.320	83%
	Belanja Hibah kepada Mina Reja	100.000.000	86.305.000	86%
	Belanja Hibah kepada Jafikton Jaya, Mina Tani, Tirta Mina Wiguna	84.995.800	80.343.000	95%
	Belanja Hibah kepada Ulam Taruna Jaya, Sido Mukti, Mina Barokah 24, Sido Makmur	174.993.900	147.751.639	84%
	Belanja Hibah kepada Anabas Ovumina & Mina Jaya Ansor	129.995.600	119.152.549	92%
	Belanja Hibah kepada Sigro Milir	150.000.000	134.687.585	90%
	Belanja Hibah kepada Gentani Mina Sari, Mina Mitra Rahayu, Mina Sari Berkah, Maju Makmur	149.991.800	140.481.634	94%
	Belanja Hibah kepada Grenfis, Mugi Jaya, Mina Rizki, Mina Makmur, Sinar Kemuning	134.996.200	124.427.108	92%
	Belanja Hibah kepada Dadap Sari Lele	74.994.000	69.102.696	92%
	Belanja Hibah kepada Mina Mulya, Suka Hurip	138.000.000	123.027.750	89%
	Belanja Hibah kepada Karya Mina Lestari	100.000.000	86.307.000	86%
	Belanja Hibah kepada Pokdakan Warna Tani Desa Mulyasari	50.000.000	42.914.200	86%
	Belanja Hibah kepada Berkah Lele, Patil Armada	99.998.400	83.643.580	84%
	Belanja Hibah kepada Abdi Jasa, Mina Barokah	99.999.400	81.875.131	82%
	Belanja Hibah kepada Poklahsar Kajiki	49.810.000	42.732.000	86%
	Belanja Hibah kepada Poklahsar Karya Rasa Lestari	49.990.000	42.642.000	85%
	Belanja Hibah kepada Kugar Mina Mas Srandil	169.399.500	165.913.154	98%
05.02	DINAS PERDAGANGAN, KOPERASI, USAHA KECIL DAN MENENGAH	139.485.250	137.900.000	99%
	Hibah berupa Barang;			
	BELANJA HIBAH kepada KELOMPOK PEDAGANG KECIL SEJAHTERA DESA CIPARI	28.600.000	28.400.000	99%
	BELANJA HIBAH kepada KOPERASI TRI KUNCORO MUKTI	110.885.250	109.500.000	99%
	Belanja Hibah Bukan SP2D (Dinas sosial untuk pemulihan Ekonomi dan Kecamatan-kecamatan untuk pemakaman covid)	1.399.825.000	1.396.275.000	99,75%
	Hibah dari Bank Jateng untuk Pemulihan Ekonomi (DPKUKM)	585.000.000	585.000.000	100%
	Hibah dari BPD Jateng untuk Pemulihan Ekonomi (Dinas Sosial)	536.200.000	536.200.000	100%
	Hibah dari PDAM untuk Pemakaman Covid-19;	278.625.000	275.075.000	99%
	Kecamatan Adipala	11.200.000	8.450.000	75%
	Kecamatan Cilacap Selatan	40.275.000	49.500.000	123%
	Kecamatan Cimanggu	38.725.000	40.275.000	104%
	Kecamatan Dayeuhluhur	12.575.000	12.575.000	100%
	Kecamatan Gandrungmangu	49.500.000	38.725.000	78%
	Kecamatan Karangpucung	38.925.000	38.125.000	98%
	Kecamatan Kawunganten	16.900.000	16.900.000	100%
	Kecamatan Kedungreja	22.000.000	22.000.000	100%
	Kecamatan Kesugihan	9.625.000	9.625.000	100%
	Kecamatan Nusawungu	34.575.000	34.575.000	100%
	Kecamatan Patimuan	2.750.000	2.750.000	100%
	Kecamatan Sidareja	1.575.000	1.575.000	100%
5.1.05.07	Belanja Hibah Bantuan Keuangan kepada Partai Politik	2.918.784.000	2.918.784.000	100%
5.1.05.07.01	Belanja Hibah Bantuan Keuangan kepada Partai Politik	2.918.784.000	2.918.784.000	100%
	Badan Kesatuan Bangsa dan Politik			
	Hibah berupa Uang;			
07.01	Belanja Hibah Bantuan Keuangan kepada PAN	227.136.000	227.136.000	100%
07.01	Belanja Hibah Bantuan Keuangan kepada Partai Demokrat	179.802.000	179.802.000	100%
07.01	Belanja Hibah Bantuan Keuangan kepada Partai Gerindra	394.098.000	394.098.000	100%
07.01	Belanja Hibah Bantuan Keuangan kepada Partai Golkar	512.736.000	512.736.000	100%
07.01	Belanja Hibah Bantuan Keuangan kepada Partai Nasdem	176.490.000	176.490.000	100%
07.01	Belanja Hibah Bantuan Keuangan kepada PDIP	589.386.000	589.386.000	100%
07.01	Belanja Hibah Bantuan Keuangan kepada PKB	407.004.000	407.004.000	100%
07.01	Belanja Hibah Bantuan Keuangan kepada PKS	190.854.000	190.854.000	100%
07.01	Belanja Hibah Bantuan Keuangan kepada PPP	241.278.000	241.278.000	100%

ANGGARAN DAN REALISASI BANSOS
DAFTAR PENERIMA BANTUAN SOSIAL
APBD KABUPATEN CILACAP
TAHUN ANGGARAN 2022

Kode Rekening	Uraian	Anggaran	Realisasi	(%)	Keterangan
5.1.06	Belanja Bantuan Sosial	6.031.800.000,00	5.449.050.000,00	90,34%	Bansos Uang
5.1.06.01	Belanja Bantuan Sosial kepada Individu	1.440.000.000,00	1.188.000.000,00	82,50%	Bansos Uang
5.1.06.01.01	Belanja Bantuan Sosial kepada Individu	1.440.000.000,00	1.188.000.000,00	82,50%	Bansos Uang
01.01	Dinas Perumahan, Kawasan Permukiman Dan Pertanahan	1.310.000.000,00	1.110.000.000,00	84,73%	Bansos Uang
	Perbaikan Rumah Tidak Layak Huni	1.310.000.000,00	1.110.000.000,00	84,73%	Bansos Uang
	Kecamatan Bantarsari				
	1 Dadang Purwanto Kantun Dusun Rejasari RT 08 RW 09		10.000.000,00		
	2 Poniyem Dusun Jakatawa RT 04 RW 09		10.000.000,00		
	3 Warsini Dusun Karangreja RT 03 RW 04		10.000.000,00		
	4 Madsodikin Dusun Kebogoran RT 06 RW 09		10.000.000,00		
	Kecamatan Binangun				
	5 Khasito Khasbani Jl. Masjid RT 04 RW 01		10.000.000,00		
	6 Komari Jl. Rancah RT 31 RW 07		10.000.000,00		
	7 Riswanto Jl. Siceleng RT 10 RW 02		10.000.000,00		
	8 Santo Jl. Jetis RT 19 RW 04		10.000.000,00		
	9 Senen Jl. Manggis RT 33 RW 08		10.000.000,00		
	10 Tarsini Jl. Jetis RT 27 RW 06		10.000.000,00		
	Kecamatan Cilacap Tengah				
	11 Daryo Udin Rosidin RT 06 RW 10 Kelurahan Sidanegara		10.000.000,00		
	12 Rakum RT 05 RW 10 Kelurahan Sidanegara		10.000.000,00		
	13 Turino RT 01 RW 09 Kelurahan Sidanegara		10.000.000,00		
	Kecamatan Cipari				
	14 Kastini RT 07 RW 05 Desa Cipari		10.000.000,00		
	15 Turiman RT 10 RW 03 Desa Cipari		10.000.000,00		
	16 Siswo Miarto RT 03 RW 02 Desa Mekarsari		10.000.000,00		
	17 Kasiran RT 06 RW 01 Desa Mulyadadi		10.000.000,00		
	18 Nurdin RT 08 RW 01 Desa Mulyadadi		10.000.000,00		
	19 Kaitem RT 03 RW 06 Desa Pegadangan		10.000.000,00		
	20 Karta Sakim Jl. Cakradiningrat RT 05 RW 05 Desa Pegadangan		10.000.000,00		
	21 Ratiman RT 02 RW 07 Desa Pegadangan		10.000.000,00		
	22 Slamet RT 05 RW 05 Desa Pegadangan		10.000.000,00		
	23 Tismanto RT 03 RW 03 Desa Segaralangu		10.000.000,00		
	24 Tugimin RT 06 RW 05 Desa Segaralangu		10.000.000,00		
	25 Warsono RT 03 RW 03 Desa Segaralangu		10.000.000,00		
	26 Wati RT 02 RW 05 Desa Segaralangu		10.000.000,00		
	Kecamatan Dayeuhluhur				
	27 Darmanto Dusun Sukaharja RT 02 RW 01		10.000.000,00		
	28 Suparjo Dusun Sukaharja RT 02 RW 01		10.000.000,00		
	29 Napsiah RT 01 RW 11 Desa Panulisan Barat		10.000.000,00		
	30 Nawit RT 03 RW 10 Desa Panulisan Barat		10.000.000,00		
	31 Oyoh Tarsiah RT. 01 RW 05 Desa Hanum		10.000.000,00		
	Kecamatan Gandrungmangu				
	32 Juminah RT 03 RW 01 Desa Gandrungmangu		10.000.000,00		
	33 Barojah RT 002 RW 001 Desa Gandrungmanis		10.000.000,00		
	34 Nur Anifah RT 001 RW 001 Desa Gandrungmanis		10.000.000,00		
	35 Satirah RT 001 RW 011 Desa Gandrungmanis		10.000.000,00		
	36 Tati Suryati RT 004 RW 001 Desa Gandrungmanis		10.000.000,00		
	37 Ngadimin RT 07 RW 05 Desa Gintungreja		10.000.000,00		
	38 Sawa Alias Sanarji RT 04 RW 04 Desa Gintungreja		10.000.000,00		
	39 Sawiyah RT 07 RW 05 Desa Gintungreja		10.000.000,00		
	40 Tuminem RT 04 RW 05 Desa Gintungreja		10.000.000,00		
	41 Jumaroh RT 01 RW 04 Desa Muktisari		10.000.000,00		
	42 Suparman RT 04 RW 03 Desa Muktisari		10.000.000,00		
	43 Wainah RT 06 RW 01 Desa Sidaup		10.000.000,00		
	44 Wasiti RT 05 RW 07 Desa Sidaup		10.000.000,00		
	Kecamatan Jeruklegi				
	45 Rohani RT 03 RW 02 Desa Cilibang		10.000.000,00		
	46 Sugiarti RT 02 RW 02 Desa Cilibang		10.000.000,00		
	47 Watiyem RT 01 RW 04 Desa Cilibang		10.000.000,00		
	48 Sakim Martaji RT 07 RW 06 Desa Citepus		10.000.000,00		
	Kecamatan Kawunganten				
	49 Rudi Mughofir Dusun Bugelsampang RT 01 RW 10		10.000.000,00		
	50 Sanmarja Arwin Dusun Bugelsampang RT 02 RW 10		10.000.000,00		
	51 Saryatun Dusun Bugelsampang RT 03 RW 09		10.000.000,00		
	52 Wagiyah Dusun Ajibarang RT 02 RW 07		10.000.000,00		
	53 Tunj RT 03/06 Desa Kawunganten Lor		10.000.000,00		
	54 Nuryatun Dusun Sokawera Kulon RT 003 RW 007		10.000.000,00		
	55 Tuminem Dusun Sidasari Wetan RT 002 RW 004		10.000.000,00		
	Kecamatan Kesugihan				
	56 Jariyah RT 02 RW 01 Desa Bulupayung		10.000.000,00		
	57 Kasikem RT 04 RW 02 Desa Bulupayung		10.000.000,00		
	58 Maryati RT 04 RW 03 Desa Bulupayung		10.000.000,00		
	59 Sinem RT 04 RW 01 Desa Bulupayung		10.000.000,00		
	60 Mimin RT 05 RW 03 Desa Dondong		10.000.000,00		
	61 Musriyah RT 01 RW 01 Desa Dondong		10.000.000,00		
	Kecamatan Kroya				
	62 Banikem RT 01 RW 01 Desa Ayamalas		10.000.000,00		
	63 Manisem RT 02 RW 04 Desa Ayamalas		10.000.000,00		
	64 Mohomad Saefudin RT 04 RW 04 Desa Ayamalas		10.000.000,00		
	65 Sukiyem RT 01 RW 03 Desa Ayamalas		10.000.000,00		
	66 Suprapti RT 02 RW 12 Desa Ayamalas		10.000.000,00		
	67 Tasem RT 03 RW 04 Desa Ayamalas		10.000.000,00		
	68 Tawisem RT 03 RW 11 Desa Ayamalas		10.000.000,00		
	69 Dariyem RT 01 RW 02 Desa Karangturi		10.000.000,00		
	70 Dasih RT 06 RW 01 Desa Karangturi		10.000.000,00		
	71 Hadi Sumarto Lasim RT 03 RW 04 Desa Karangturi		10.000.000,00		
	72 Jemi RT 06 RW 02 Desa Karangturi		10.000.000,00		
	73 Ranem RT 02 RW 02 Desa Karangturi		10.000.000,00		
	74 Sarkem Yati RT 05 RW 01 Desa Karangturi		10.000.000,00		
	Kecamatan Patimuan				
	75 Ade Ratiwen Dusun Bulupayung D		10.000.000,00		
	76 Dani Setiawan Dusun Bulupayung RT 02 RW 01		10.000.000,00		
	77 Dasinem Dusun Sekarmayang RT 02 RW 13		10.000.000,00		
	78 Jumbri Dusun Bulupayung		10.000.000,00		
	79 Karsilah Dusun Bulupayung RT 02 RW 02		10.000.000,00		

Kode Rekening	Uraian	Anggaran	Realisasi	(%)	Keterangan	
80	Kasni	Dusun Bulupayung RT 01 RW 03		10.000.000,00		
81	Mundiyah	Dusun Bulupayung		10.000.000,00		
82	Parmi	Dusun Bulupayung RT 01 RW 01		10.000.000,00		
83	Paryono	Dusun Sekarmayang RW 13 RT 01		10.000.000,00		
84	Saminah	Dusun Bulupayung RT 01 RW 03		10.000.000,00		
85	Saijo	Dusun Bulupayung		10.000.000,00		
86	Saripudin	Dusun Sekarmayang RT 02 RW 14		10.000.000,00		
87	Sukisno	Dusun Bulupayung RT 01 RW 03		10.000.000,00		
88	Ading	Dusun Ciputri RT 01 RW 03		10.000.000,00		
89	Aminah	Dusun Ciputri RT 01 RW 05		10.000.000,00		
90	Kaper	Dusun Ciputri RT 04 RW 04		10.000.000,00		
91	Kasim	Dusun Kalenwedi RT 04 RW 01		10.000.000,00		
92	Maryati	Dusun Ciputri RT 04 RW 04		10.000.000,00		
93	Misjo	Dusun Ciputri RT 03 RW 06		10.000.000,00		
94	Nano	Dusun Ciputri RT 04 RW 04		10.000.000,00		
95	Purwanto	Dusun Kalenwedi RT 03 RW 02		10.000.000,00		
96	Saminah	Dusun Ciputri RT 02 RW 06		10.000.000,00		
97	Saripahi	Dusun Kalenwedi RT 04 RW 01		10.000.000,00		
98	Siwan	Dusun Ciputri RT 02 RW 05		10.000.000,00		
99	Sohirun	Dusun Ciputri RT 05 RW 05		10.000.000,00		
100	Turyono	Dusun Ciputri RT 02 RW 04		10.000.000,00		
101	Warsih	Dusun Kalenwedi RT 03 RW 01		10.000.000,00		
102	Edi Siswanto	Desa Cinyawang RT 004 RW 007		10.000.000,00		
103	Sandasim	Desa Cinyawang RT 004 RW 004		10.000.000,00		
	Kecamatan Sidareja					
104	Mutmainah	Dusun Ciwelutan RT 04 RW 04		10.000.000,00		
105	Paidi	Dusun Sudagaran RT 05 RW 01		10.000.000,00		
106	Satijem	Dusun Ciwelutan RT 03 RW 04		10.000.000,00		
107	Sugiati	Dusun Sudagaran RT 03 RW 04		10.000.000,00		
108	Sukiyem	Dusun Ciwelutan RT 03 RW 04		10.000.000,00		
109	Sulistiyamah	Dusun Ciwelutan RT 02 RW 03		10.000.000,00		
110	Suyatno	Dusun Ciwelutan RT 03 RW 03		10.000.000,00		
111	Wagimin	Dusun Sudagaran RT 02 RW 02		10.000.000,00		
01.01	Sekretariat Daerah		130.000.000,00	78.000.000,00	60,00%	Bansos Uang
	Belanja Bantuan Sosial Uang yang Direncanakan		130.000.000,00	78.000.000,00	60,00%	Bansos Uang
1	Achmad Muzani		1.000.000,00	1.000.000,00	100,00%	
2	Agus Surtiman		1.000.000,00	1.000.000,00	100,00%	
3	Ahmad Hikmawan		2.000.000,00	0,00	0,00%	
4	Ahmad Sunaryo		1.000.000,00	0,00	0,00%	
5	Ahmad Supendi		1.500.000,00	0,00	0,00%	
6	Akhmad Nasikhudin		1.000.000,00	1.000.000,00	100,00%	
7	Ali Burhani		1.000.000,00	1.000.000,00	100,00%	
8	Aliyadin		1.000.000,00	0,00	0,00%	
9	Alwani		1.500.000,00	1.500.000,00	100,00%	
10	Ambar Latifah		1.000.000,00	1.000.000,00	100,00%	
11	Ariman Siswanto		1.000.000,00	0,00	0,00%	
12	Basirah		1.500.000,00	0,00	0,00%	
13	Darman		1.000.000,00	1.000.000,00	100,00%	
14	Darmin		1.000.000,00	0,00	0,00%	
15	Daryono		1.000.000,00	1.000.000,00	100,00%	
16	Endang		1.000.000,00	1.000.000,00	100,00%	
17	Evi Marfugah		1.000.000,00	1.000.000,00	100,00%	
18	Hari Luftansah		1.000.000,00	1.000.000,00	100,00%	
19	Haryono		1.000.000,00	0,00	0,00%	
20	Imam Mustofa		1.500.000,00	1.500.000,00	100,00%	
21	Irfangi		1.000.000,00	0,00	0,00%	
22	Jingun		1.500.000,00	1.500.000,00	100,00%	
23	Jono Al Suprayitno		1.000.000,00	0,00	0,00%	
24	Juminah		1.000.000,00	0,00	0,00%	
25	Karirudin		1.000.000,00	1.000.000,00	100,00%	
26	Kasirun Achmad Khoerun		1.000.000,00	1.000.000,00	100,00%	
27	Katmah		1.000.000,00	1.000.000,00	100,00%	
28	Khasanudin		1.000.000,00	1.000.000,00	100,00%	
29	Khosingin		1.000.000,00	1.000.000,00	100,00%	
30	Kodir Almihadi		1.000.000,00	0,00	0,00%	
31	Lasiman		1.500.000,00	0,00	0,00%	
32	Lili Kurnaeli		1.000.000,00	1.000.000,00	100,00%	
33	Mail Ilyas Marzuki		1.000.000,00	1.000.000,00	100,00%	
34	Makmur		1.000.000,00	1.000.000,00	100,00%	
35	Maniah		1.000.000,00	0,00	0,00%	
36	Masduki		1.000.000,00	0,00	0,00%	
37	Misbah Muhammad Sodik		2.000.000,00	2.000.000,00	100,00%	
38	Mislam		1.000.000,00	1.000.000,00	100,00%	
39	Moh.Khanjaya		1.000.000,00	1.000.000,00	100,00%	
40	Mufidah		1.000.000,00	1.000.000,00	100,00%	
41	Muh.Rizal		1.000.000,00	1.000.000,00	100,00%	
42	Muhaeni		1.000.000,00	1.000.000,00	100,00%	
43	Muhammad Ihsan		1.500.000,00	0,00	0,00%	
44	Muhammad Masum		1.000.000,00	0,00	0,00%	
45	Muhammad Sufyan Tsauri		1.000.000,00	1.000.000,00	100,00%	
46	Muhasim Asari		1.000.000,00	0,00	0,00%	
47	Muhtadin		1.000.000,00	1.000.000,00	100,00%	
48	Mungamalah		2.000.000,00	0,00	0,00%	
49	Mungawamah		1.000.000,00	1.000.000,00	100,00%	
50	Muslidin Al Muhrodin		1.500.000,00	1.500.000,00	100,00%	
51	Nangimah		1.000.000,00	0,00	0,00%	
52	Nasrul Ulum		1.000.000,00	1.000.000,00	100,00%	
53	Nengsih		1.000.000,00	1.000.000,00	100,00%	
54	Ngadimin		1.000.000,00	0,00	0,00%	
55	Ngadino		1.000.000,00	0,00	0,00%	
56	Ngali		1.000.000,00	1.000.000,00	100,00%	
57	Nikmatul		1.000.000,00	1.000.000,00	100,00%	
58	Nur Fajri		1.000.000,00	1.000.000,00	100,00%	
59	Nur Hidayah		1.000.000,00	0,00	0,00%	
60	Nur Kholis		1.000.000,00	1.000.000,00	100,00%	
61	Nur Lestari		1.000.000,00	1.000.000,00	100,00%	
62	Poniman		1.000.000,00	1.000.000,00	100,00%	
63	Purnomo		1.000.000,00	0,00	0,00%	
64	Riswanto		1.000.000,00	0,00	0,00%	
65	Rohman		1.000.000,00	0,00	0,00%	
66	Romelan		1.000.000,00	0,00	0,00%	

Kode Rekening	Uraian	Anggaran	Realisasi	(%)	Keterangan
67	Romlah	1.000.000,00	1.000.000,00	100,00%	
68	Rusinah	1.000.000,00	1.000.000,00	100,00%	
69	Ruswanto	1.000.000,00	1.000.000,00	100,00%	
70	Samingun	1.000.000,00	0,00	0,00%	
71	Samsiyah	1.000.000,00	0,00	0,00%	
72	Samsudin	1.000.000,00	1.000.000,00	100,00%	
73	Saniyah	1.000.000,00	1.000.000,00	100,00%	
74	Sardi	1.000.000,00	0,00	0,00%	
75	Sarimun	1.500.000,00	0,00	0,00%	
76	Sarinem	1.000.000,00	0,00	0,00%	
77	Satimin Kemin	1.500.000,00	1.500.000,00	100,00%	
78	Satiyem	1.000.000,00	1.000.000,00	100,00%	
79	Siti Asiyah	1.000.000,00	1.000.000,00	100,00%	
80	Siti Maryam	1.000.000,00	1.000.000,00	100,00%	
81	Siti Nurhasanah	1.000.000,00	1.000.000,00	100,00%	
82	Siti Rohanah	1.000.000,00	1.000.000,00	100,00%	
83	Siti Rohmah	1.000.000,00	0,00	0,00%	
84	Sodikin	1.000.000,00	1.000.000,00	100,00%	
85	Soleckhan	1.000.000,00	0,00	0,00%	
86	Solihin	1.000.000,00	0,00	0,00%	
87	Sugeng Priyanto	1.000.000,00	1.000.000,00	100,00%	
88	Sugeng	1.000.000,00	1.000.000,00	100,00%	
89	Sugiman	1.000.000,00	1.000.000,00	100,00%	
90	Sukiman	1.000.000,00	0,00	0,00%	
91	Sukino Aminudin	1.500.000,00	1.500.000,00	100,00%	
92	Suminah	1.000.000,00	0,00	0,00%	
93	Sumiyah	1.500.000,00	1.500.000,00	100,00%	
94	Suparjo	1.500.000,00	1.500.000,00	100,00%	
95	Supriyono	1.500.000,00	1.500.000,00	100,00%	
96	Suratman	1.500.000,00	1.500.000,00	100,00%	
97	Sutadi	1.000.000,00	0,00	0,00%	
98	Suyatno	1.000.000,00	1.000.000,00	100,00%	
99	Syaebani	1.000.000,00	0,00	0,00%	
100	Syeful Anwar	1.000.000,00	0,00	0,00%	
101	Tasikun	1.000.000,00	0,00	0,00%	
102	Tasirin	1.000.000,00	1.000.000,00	100,00%	
103	Toha Mansur	1.000.000,00	1.000.000,00	100,00%	
104	Totong	1.000.000,00	0,00	0,00%	
105	Tri Irwanto	1.000.000,00	1.000.000,00	100,00%	
106	Tukimin	1.000.000,00	1.000.000,00	100,00%	
107	Tursino	1.000.000,00	1.000.000,00	100,00%	
108	Ugi Harso	1.000.000,00	1.000.000,00	100,00%	
109	Warso	1.000.000,00	1.000.000,00	100,00%	
110	Wasikin	1.000.000,00	1.000.000,00	100,00%	
111	Wasini	1.000.000,00	1.000.000,00	100,00%	
112	Watiyah	2.000.000,00	0,00	0,00%	
113	Yati Nurhayati	1.500.000,00	0,00	0,00%	
114	Yayan Suprayatna	1.000.000,00	1.000.000,00	100,00%	
115	Yusdiana	1.000.000,00	0,00	0,00%	
116	Wasimun Madsukarto	1.000.000,00	1.000.000,00	100,00%	
117	Rojikin	1.000.000,00	1.000.000,00	100,00%	
118	Sukiman	1.000.000,00	0,00	0,00%	
5.1.06.02	Sosial kepada Keluarga	4.591.800.000,00	4.261.050.000,00	92,80%	Bansos Uang
5.1.06.02.01	Sosial kepada Keluarga	4.591.800.000,00	4.261.050.000,00	92,80%	Bansos Uang
02.01	Dinas Sosial	4.591.800.000,00	4.261.050.000,00	92,80%	Bansos Uang
	Belanja Bantuan Sosial Uang yang Direncanakan	4.591.800.000,00	4.261.050.000,00	92,80%	Bansos Uang
1	Tukiyah	Jl Turi No.28 Rt 2 Rw 3	450.000,00	450.000,00	100,00%
2	Ariyanto	Jl Mt Haryono No.7 Rt 1 Rw 3	450.000,00	450.000,00	100,00%
3	Luki Puspita Santi	Jl.Thamrin Rt 4 Rw 2	450.000,00	450.000,00	100,00%
4	Dwi Lestari	Jl Thamrin Rt 1 Rw 2	450.000,00	450.000,00	100,00%
5	Alwind Rezky Dihart	Jl. Mh. Thamrin No. 56 Rt 1 Rw 2	450.000,00	450.000,00	100,00%
6	Mohamad Gondori	Jl.Thamrin No.28 Rt 3 Rw 1	450.000,00	450.000,00	100,00%
7	Rikiyanto	Jl Turi Rt 2 Rw 4	450.000,00	450.000,00	100,00%
8	Misem	Jl.Ir.H.Juanda Rt 1 Rw 6	450.000,00	450.000,00	100,00%
9	Ngadinah	Jl Mt Haryono No.22 Rt 3 Rw 5	450.000,00	450.000,00	100,00%
10	Dulrochman	Jl.Turi No.65 Rt 2 Rw 4	450.000,00	450.000,00	100,00%
11	Resmi Astuti	Jl.Kuningan Rt 1 Rw 5	450.000,00	450.000,00	100,00%
12	Dedi Irwandi	Jl.Mh.Thamrin No.3 Rt 1 Rw 1	450.000,00	450.000,00	100,00%
13	Mujiono	Jl.Mh Thamrin Rt 1 Rw 2	450.000,00	450.000,00	100,00%
14	Nurjiatun	Jl.Mt.Haryono No.161 Rt 4 Rw 3	450.000,00	450.000,00	100,00%
15	Umi Nur Azizah	Jl.Mh.Thamrin Rt 4 Rw 1	450.000,00	450.000,00	100,00%
16	Daryanti	Jl. Kuningan No. 14 Rt 3 Rw 5	450.000,00	450.000,00	100,00%
17	Yaniah	Jl Mt Haryono Rt 2 Rw 3	450.000,00	450.000,00	100,00%
18	Nur Khayati	Jl.Thamrin Rt 4 Rw 2	450.000,00	450.000,00	100,00%
19	Agus Setiawan	Jl Kuningan Rt 4 Rw 5	450.000,00	450.000,00	100,00%
20	Paryono	Jl Mh Thamrin Rt 4 Rw 1	450.000,00	450.000,00	100,00%
21	Mujiatun	Jl Thamrin No.14 Rt 5 Rw 2	450.000,00	450.000,00	100,00%
22	Nuriyah	Jl.Kuningan Rt 1 Rw 5	450.000,00	450.000,00	100,00%
23	Defi Sinta Suliantanti	Jl Mt Haryono No.168 Rt 1 Rw 1	450.000,00	450.000,00	100,00%
24	Supriyatin	Jl Thamrin Rt 2 Rw 1	450.000,00	450.000,00	100,00%
25	Purwanto	Jl Mh Thamrin No.134 Rt 4 Rw 2	450.000,00	450.000,00	100,00%
26	Misno	Jl.Mh Thamrin Rt 2 Rw 2	450.000,00	450.000,00	100,00%
27	Suwarti	Jl Mh Thamrin Rt 3 Rw 1	450.000,00	450.000,00	100,00%
28	Marya Tungga Dewi	Jl Mh Thamrin Rt 1 Rw 1	450.000,00	450.000,00	100,00%
29	Deni Kurniawan Andrianto	Jl Thamrin No.21 Rt 1 Rw 1	450.000,00	450.000,00	100,00%
30	Isa Riyanti	Jl.Mh.Thamrin No.25 Rt 5 Rw 2	450.000,00	450.000,00	100,00%
31	Yuda Prasangka	Jl Mh Thamrin No.22 Rt 1 Rw 2	450.000,00	450.000,00	100,00%
32	Bekti Ashih Nusantara	Jl Ir H Juanda Gg Safita Rt 2 Rw 6	450.000,00	450.000,00	100,00%
33	Jamil Jihan Alam	Jl.Turi No.30 Rt 3 Rw 4	450.000,00	450.000,00	100,00%
34	Dwi Martha Prihatiningsih	Thamrin Rt 5 Rw 2	450.000,00	450.000,00	100,00%
35	Ramadanisa	Jl Thamrin No.13 Rt 2 Rw 1	450.000,00	450.000,00	100,00%
36	Rusmiyati	Jl.Thamrin No.216 Rt 3 Rw 2	450.000,00	450.000,00	100,00%
37	Romli	Jl. Ir. H. Juanda Rt 2 Rw 6	450.000,00	450.000,00	100,00%
38	Widi Pamungkas	Jl Mh Thamrin Rt 3 Rw 2	450.000,00	450.000,00	100,00%
39	Siti Fatulah	Jl. Emas Rt 1 Rw 3	450.000,00	450.000,00	100,00%
40	Karina Agustina	Jl. Thamrin Rt 4 Rw 2	450.000,00	450.000,00	100,00%
41	Chulasoh	Jl Kuningan No.20 Rt 1 Rw 4	450.000,00	450.000,00	100,00%
42	Djahid	Jl.Kuningan No.141 Rt 3 Rw 5	450.000,00	450.000,00	100,00%
43	Paimin	Jl. Turi Gg Arwana Rt 2 Rw 3	450.000,00	450.000,00	100,00%
44	Desi Nurhanifah	Jl.Turi No.6 Rt 1 Rw 3	450.000,00	450.000,00	100,00%
45	Susanti	Jl. Thamrin No. 6 Rt 3 Rw 1	450.000,00	450.000,00	100,00%

Kode Rekening		Uraian	Anggaran	Realisasi	(%)	Keterangan
46	Wahyuni	Jl.Kuningan No.33/37 Rt 4 Rw 5	450.000,00	450.000,00	100,00%	
47	Mapul	Jl Turi No.38 Rt 3 Rw 4	450.000,00	450.000,00	100,00%	
48	Wagiyanti	Jl.Ir.H.Juanda No.46 Rt 2 Rw 6	450.000,00	450.000,00	100,00%	
49	Dwi Haryanti	Jl. H. Juanda Gg.Savita Rt 1 Rw 6	450.000,00	450.000,00	100,00%	
50	Dwi Apriyadi Nugroho	Jl.Mh Thamrin No.19 Rt 5 Rw 2	450.000,00	450.000,00	100,00%	
51	Rafika Rahmania	Jl.Mt. Haryono Rt 2 Rw 5	450.000,00	450.000,00	100,00%	
52	Supriyatin	Jl Thamrin Rt 3 Rw 2	450.000,00	450.000,00	100,00%	
53	Lukman Afandi	Jl Turi No 09 Rt 3 Rw 4	450.000,00	450.000,00	100,00%	
54	Rizky Kurnia Ningsih	Jl.Turi Rt 2 Rw 3	450.000,00	450.000,00	100,00%	
55	Slamet Supriyadi	Jl Turi Rt 2 Rw 3	450.000,00	450.000,00	100,00%	
56	Sigit Handoko	Jl Kuningan No. 32 Rt 4 Rw 5	450.000,00	450.000,00	100,00%	
57	Adi Krsnandar	Jl. Kuningan No. 18 Rt 2 Rw 5	450.000,00	450.000,00	100,00%	
58	Dede Wahyu Widayat	Jl. Thamrin Rt 4 Rw 1	450.000,00	450.000,00	100,00%	
59	Jumiyati	Jl Mh Thamrin Rt 2 Rw 1	450.000,00	450.000,00	100,00%	
60	Suratni	Jl Mh Thamrin Rt 4 Rw 3	450.000,00	450.000,00	100,00%	
61	Ishak	Jl. Mt Haryono Rt 2 Rw 5	450.000,00	450.000,00	100,00%	
62	Yudiono	Jl.Ir.H.Juanda Rt 1 Rw 6	450.000,00	450.000,00	100,00%	
63	Murdiyah	Jl.Mt.Haryono No.19 Rt 3 Rw 3	450.000,00	450.000,00	100,00%	
64	Wardaningsih	Jl. Turi Rt 2 Rw 3	450.000,00	450.000,00	100,00%	
65	Eko Prianto	Jl Mt Haryono No.228 Rt 1 Rw 3	450.000,00	450.000,00	100,00%	
66	Tuti Anggraeni	Jl.Thamrin Rt 4 Rw 2	450.000,00	450.000,00	100,00%	
67	Mahfud	Jl Mh Thamrin Rt 3 Rw 3	450.000,00	450.000,00	100,00%	
68	Sapiyah	Jl Mt Haryono Rt 3 Rw 3	450.000,00	0,00	0,00%	
69	Sadiman	Jl Mh Thamrin No.30 Rt 4 Rw 1	450.000,00	0,00	0,00%	
70	Musirah	Jl Mh Thamrin No.31 Rt 4 Rw 1	450.000,00	450.000,00	100,00%	
71	Sumardi	Jl Mh Thamrin Rt 1 Rw 2	450.000,00	0,00	0,00%	
72	Topan Muhammad Ichwani	Jl.Mh.Thamrin No.38 Rt 1 Rw 2	450.000,00	450.000,00	100,00%	
73	Rakim	Jl Thamrin No.25 Rt 5 Rw 2	450.000,00	450.000,00	100,00%	
74	Watem	Jl. Mh. Thamrin Rt 3 Rw 3	450.000,00	450.000,00	100,00%	
75	Hj.Martinah	Jl Thamrin Gg Melem Rt 3 Rw 3	450.000,00	450.000,00	100,00%	
76	Sartini	Jl Mt Haryono Rt 3 Rw 3	450.000,00	450.000,00	100,00%	
77	Sugiyanto	Jl Turi No.23 Rt 1 Rw 3	450.000,00	450.000,00	100,00%	
78	Madkamali	Lomanis Rt 1 Rw 5	450.000,00	450.000,00	100,00%	
79	Mubasir	Jl.Mt.Haryono No.119 Rt 1 Rw 3	450.000,00	450.000,00	100,00%	
80	Tohirah	Jl Turi Rt 2 Rw 3	450.000,00	450.000,00	100,00%	
81	Madsahri Wahad	Jl.Mh.Thamrin No.90 Rt 2 Rw 2	450.000,00	450.000,00	100,00%	
82	Supriatin, Hj	Jl.Thamrin No.120/84 Rt 2 Rw 2	450.000,00	450.000,00	100,00%	
83	Jamilah	Jl Mh Thamrin No.05 Rt 2 Rw 2	450.000,00	0,00	0,00%	
84	Noto Miharjo	Jl Thamrin Rt 2 Rw 2	450.000,00	450.000,00	100,00%	
85	Tasiyah	Jl Thamrin No.135 Rt 2 Rw 2	450.000,00	450.000,00	100,00%	
86	Santiyah	Jl.Thamrin No.37 Rt 3 Rw 2	450.000,00	450.000,00	100,00%	
87	Murtini	Jl.Thamrin Rt 2 Rw 1	450.000,00	450.000,00	100,00%	
88	Rusminah	Jl.Thamrin No.80 Rt 2 Rw 1	450.000,00	450.000,00	100,00%	
89	Suwardi	Jl.Mh Thamrin Rt 3 Rw 1	450.000,00	450.000,00	100,00%	
90	Tugiman	Jl Mh Thamrin No.8 Rt 3 Rw 1	450.000,00	450.000,00	100,00%	
91	Tukimin	Jl Mt Haryono No.162 Rt 1 Rw 1	450.000,00	450.000,00	100,00%	
92	Muidah	Jl Thamrin No.24 Rt 3 Rw 1	450.000,00	450.000,00	100,00%	
93	Kamisah	Jl Thamrin Rt 4 Rw 3	450.000,00	450.000,00	100,00%	
94	Turminah	Jl Mh. Thamrin No.154 Rt 4 Rw 3	450.000,00	450.000,00	100,00%	
95	Khomsatun	Jl Thamrin No.22 Rt 4 Rw 3	450.000,00	450.000,00	100,00%	
96	Muinah	Jl Mh Thamrin No.26 Rt 4 Rw 3	450.000,00	450.000,00	100,00%	
97	Tarbiyah	Jl Thamrin No.17 Rt 3 Rw 2	450.000,00	450.000,00	100,00%	
98	Sudarno	Jl Thamrin No.32 Rt 4 Rw 2	450.000,00	450.000,00	100,00%	
99	Tasiwan	Jl Thamrin Rt 4 Rw 2	450.000,00	450.000,00	100,00%	
100	Nuatin	Jl Thamrin Rt 4 Rw 2	450.000,00	450.000,00	100,00%	
101	Tukijo	Jl Mh Thamrin No.134 Rt 4 Rw 2	450.000,00	450.000,00	100,00%	
102	Sugimanto	Jl Thamrin No.69 Rt 4 Rw 2	450.000,00	450.000,00	100,00%	
103	Sunarti	Jl Emas Rt 1 Rw 4	450.000,00	450.000,00	100,00%	
104	Musirah	Jl Kuningan No.29 Rt 1 Rw 4	450.000,00	450.000,00	100,00%	
105	Mohamad Supardi	Jl Kuningan No.1 Rt 1 Rw 4	450.000,00	450.000,00	100,00%	
106	Winarni	Jl Emas No.168 Rt 1 Rw 4	450.000,00	450.000,00	100,00%	
107	Samingan	Jl.Turi No.75 Rt 2 Rw 4	450.000,00	450.000,00	100,00%	
108	Salimi	Jl Turi Rt 2 Rw 4	450.000,00	450.000,00	100,00%	
109	Nani Sukarni	Jl Turi No.35 Rt 2 Rw 4	450.000,00	450.000,00	100,00%	
110	Abror	Jl Turi Rt 2 Rw 4	450.000,00	450.000,00	100,00%	
111	Sukarni	Jl Kuningan No.100 Rt 1 Rw 5	450.000,00	450.000,00	100,00%	
112	Soedijat	Jl Kuningan Rt 3 Rw 5	450.000,00	450.000,00	100,00%	
113	Chadir	Lomanis Rt 1 Rw 5	450.000,00	450.000,00	100,00%	
114	Parsilah	Jl.Turi No.9 Rt 3 Rw 4	450.000,00	450.000,00	100,00%	
115	Sarijo	Jl Turi No.63 Rt 3 Rw 4	450.000,00	450.000,00	100,00%	
116	Sawilah	Jl Turi No.42 Rt 3 Rw 4	450.000,00	450.000,00	100,00%	
117	Satinah	Jl.Mt Haryono Rt 3 Rw 5	450.000,00	450.000,00	100,00%	
118	Suparno	Gang Kemuning No.20 B Rt 3 Rw 5	450.000,00	450.000,00	100,00%	
119	Sugeng Muhroni	Lomanis Rt 1 Rw 5	450.000,00	450.000,00	100,00%	
120	Kusmiyati	Jl Kuningan No.32 Rt 4 Rw 5	450.000,00	450.000,00	100,00%	
121	Karsi	Jl Kuningan Rt 4 Rw 5	450.000,00	450.000,00	100,00%	
122	Qijam	Lomanis Rt 2 Rw 5	450.000,00	450.000,00	100,00%	
123	Tanu Miharjo	Lomanis Rt 2 Rw 5	450.000,00	450.000,00	100,00%	
124	Watiyah	Jl.Mt.Haryono Rt 2 Rw 5	450.000,00	450.000,00	100,00%	
125	Hj. Nakem	Jl.Ir H Juanda No.100 Rt 1 Rw 6	450.000,00	450.000,00	100,00%	
126	Musliah	Jl.Ir Juanda Rt 2 Rw 6	450.000,00	450.000,00	100,00%	
127	San Kasmin	Jl Ir H Juanda Rt 1 Rw 6	450.000,00	450.000,00	100,00%	
128	Sobriatun	Jl.Ir Juanda Rt 1 Rw 6	450.000,00	450.000,00	100,00%	
129	Maryani	Jl.Ir.H.Juanda No.43 Rt 2 Rw 6	450.000,00	450.000,00	100,00%	
130	Sri Mulyati	Jl Mh Thamrin No.20 Rt 3 Rw 2	450.000,00	450.000,00	100,00%	
131	Wasti	Jl Kuningan No 46 Rt 4 Rw 5	450.000,00	450.000,00	100,00%	
132	Sumarko	Jl.Mh.Thamrin No.1 Rt 1 Rw 1	450.000,00	450.000,00	100,00%	
133	Asiyah	Lomanis Rt 4 Rw 1	450.000,00	450.000,00	100,00%	
134	Nanda Widya Dharma	Jl. Thamrin Rt 5 Rw 2	450.000,00	450.000,00	100,00%	
135	Wahyudi	Jl Thamrin No.77 Rt 2 Rw 1	450.000,00	450.000,00	100,00%	
136	Eko Saptono	Jl. Thamrin Rt 2 Rw 2	450.000,00	450.000,00	100,00%	
137	Dian Kinasih	Jl Emas No.10 Rt 1 Rw 4	450.000,00	450.000,00	100,00%	
138	Karman	Jl.Nusa Pakis Rt 4 Rw 1	450.000,00	450.000,00	100,00%	
139	Misem	Cigitung Rt 3 Rw 12	450.000,00	450.000,00	100,00%	
140	Suyati	Jl Nusa Jaya Rt 1 Rw 1	450.000,00	450.000,00	100,00%	
141	Wasirah	Jl.Mandala Rt 4 Rw 1	450.000,00	450.000,00	100,00%	
142	Chepi Kristiana	Jl Nusa Pakis Rt 4 Rw 1	450.000,00	450.000,00	100,00%	
143	Sujono	Jl.Nusa Jaya No.19 Rt 2 Rw 1	450.000,00	450.000,00	100,00%	
144	Supriyanto	Jl Nusa Pakis Rt 4 Rw 1	450.000,00	450.000,00	100,00%	
145	Semiati	Jl Nusa Jaya Rt 1 Rw 1	450.000,00	450.000,00	100,00%	
146	Slamet Djono	Jl.Nusa Pakis Rt 4 Rw 1	450.000,00	450.000,00	100,00%	
147	Saring Sudyono	Jl.Nusa Jaya No.23 Rt 2 Rw 1	450.000,00	450.000,00	100,00%	

Kode Rekening		Uraian	Anggaran	Realisasi	(%)	Keterangan
148	Susmiati	Jl. Nusa Pakis Rt 4 Rw 1	450.000,00	450.000,00	100,00%	
149	Kamsiyah	Jl Nusa Jaya No.16 Rt 2 Rw 1	450.000,00	450.000,00	100,00%	
150	Sutarni	Jl.Nusa Pakis No.12 A Rt 4 Rw 1	450.000,00	450.000,00	100,00%	
151	Sansukidi	Jl Nusa Jaya No.1 Rt 2 Rw 1	450.000,00	450.000,00	100,00%	
152	Satiyem	Jl.Nusa Jaya No.27 Rt 2 Rw 1	450.000,00	450.000,00	100,00%	
153	Narto Aditiya	Jl Nusa Jaya Rt 1 Rw 1	450.000,00	450.000,00	100,00%	
154	Sugiyanto	Gang Nusa Pakis Rt 3 Rw 1	450.000,00	450.000,00	100,00%	
155	Warsono	Kutawaru Rt 3 Rw 1	450.000,00	450.000,00	100,00%	
156	Napsiyah	Jl Nusa Mandala No.18 Rt 5 Rw 1	450.000,00	450.000,00	100,00%	
157	Jasim	Kutawaru Rt 3 Rw 1	450.000,00	450.000,00	100,00%	
158	Tusiman	Jl.Nusa Mandala Rt 5 Rw 1	450.000,00	450.000,00	100,00%	
159	Tugini	Jl Nusa Mandala Rt 5 Rw 1	450.000,00	450.000,00	100,00%	
160	Jemiyem	Jl Mandala No 01 Rt 4 Rw 1	450.000,00	450.000,00	100,00%	
161	Turiyah	Jl. Nusa Mandala Rt 4 Rw 1	450.000,00	450.000,00	100,00%	
162	Reja Suwito Salmin	Jl Nusa Jaya No.36 Rt 2 Rw 1	450.000,00	450.000,00	100,00%	
163	Rasiwan	Jl. Nusa Puring Rt 6 Rw 2	450.000,00	450.000,00	100,00%	
164	Ngadinah	Jl Nusa Puring No.57 Rt 6 Rw 2	450.000,00	450.000,00	100,00%	
165	Kamsiyah	Jl.Nusa Puring Rt 2 Rw 2	450.000,00	450.000,00	100,00%	
166	Eko Wahyudi	Jl Nusa Mandala No.9 Rt 1 Rw 2	450.000,00	450.000,00	100,00%	
167	Ratinah	Jl.Nusa Puring No.40 Rt 2 Rw 2	450.000,00	450.000,00	100,00%	
168	Saidah	Jl Nusa Puring Rt 3 Rw 2	450.000,00	450.000,00	100,00%	
169	Sani	Jl Nusa Buntu Rt 5 Rw 2	450.000,00	450.000,00	100,00%	
170	Parniyah	Jl Nusa Mandala Rt 1 Rw 2	450.000,00	450.000,00	100,00%	
171	Maesa Rani	Jl. Nusa Mandala Rt 1 Rw 2	450.000,00	450.000,00	100,00%	
172	Katnem	Jl Nusa Mandala Rt 1 Rw 2	450.000,00	450.000,00	100,00%	
173	Dasinah	Jl.Nusa Wungu Rt 3 Rw 2	450.000,00	450.000,00	100,00%	
174	Tumiarto	Jl. Nusa Puring No. 86 Rt 5 Rw 2	450.000,00	0,00	0,00%	
175	Kaminem	Jl.Nusa Puring Rt 2 Rw 2	450.000,00	450.000,00	100,00%	
176	Erni	Jl Nusa Puring Rt 6 Rw 2	450.000,00	450.000,00	100,00%	
177	Sutarjo	Jl Puring No.96 Rt 5 Rw 2	450.000,00	450.000,00	100,00%	
178	Tasiyem	Jl Nusa Buntu Rt 4 Rw 2	450.000,00	450.000,00	100,00%	
179	Tasmiatun	Jl.Nusa Buntu Rt 4 Rw 2	450.000,00	0,00	0,00%	
180	Marsipen	Jl.Nusa Puring No.92 Rt 5 Rw 2	450.000,00	450.000,00	100,00%	
181	Kamsono Wahyudi	Jl Nusa Puring Rt 5 Rw 2	450.000,00	450.000,00	100,00%	
182	Warsan	Jl.Nusa Puring No.36 Rt 5 Rw 2	450.000,00	450.000,00	100,00%	
183	Madjukarto	Jl Nusa Puring No.7 Rt 6 Rw 2	450.000,00	450.000,00	100,00%	
184	Mugjiarto Daryono	Jl.Nusa Puring Rt 2 Rw 2	450.000,00	450.000,00	100,00%	
185	Kasiyah	Jl. Nusa Puring Rt 3 Rw 2	450.000,00	450.000,00	100,00%	
186	Sahudi	Jl.Nusa Puring Rt 3 Rw 2	450.000,00	450.000,00	100,00%	
187	Sukengsih	Jl. Nusa Buntu No.1 Rt 4 Rw 2	450.000,00	450.000,00	100,00%	
188	Erlina Astuti Sudrajat	Jl Nusa Puring Rt 2 Rw 2	450.000,00	450.000,00	100,00%	
189	Saminem	Jl.Nusa Sejati Rt 1 Rw 3	450.000,00	450.000,00	100,00%	
190	Aan	Kutawaru Rt 4 Rw 3	450.000,00	450.000,00	100,00%	
191	Suryani	Jl Nusa Sejati Rt 1 Rw 3	450.000,00	450.000,00	100,00%	
192	Jumirah	Jl.Nusa Sejati Rt 1 Rw 3	450.000,00	450.000,00	100,00%	
193	Sagimin	Jl.Nusa Sejati Rt 1 Rw 3	450.000,00	450.000,00	100,00%	
194	Prayitno	Jl. Nusawungu Rt 4 Rw 3	450.000,00	450.000,00	100,00%	
195	Murmin	Jl. Nusawungu Rt 3 Rw 3	450.000,00	450.000,00	100,00%	
196	Tumiyem	Jl.Nusawungu Rt 4 Rw 3	450.000,00	450.000,00	100,00%	
197	Suparmi	Jl Nusa Wungu No.3 Rt 4 Rw 3	450.000,00	450.000,00	100,00%	
198	Mufanah Sri Buniati	Jl Nusa Sejati Rt 2 Rw 3	450.000,00	450.000,00	100,00%	
199	Masto	Jl Nusa Wungu Rt 3 Rw 3	450.000,00	450.000,00	100,00%	
200	Waluyo Agus Riyanto	Jl. Nusa Wungu Rt 3 Rw 3	450.000,00	450.000,00	100,00%	
201	Dewi Rianti	Jl. Nusa Sejati No. 46 Rt 1 Rw 3	450.000,00	450.000,00	100,00%	
202	Sikem	Jl. Nusa Wungu Rt 3 Rw 3	450.000,00	450.000,00	100,00%	
203	Lugiati	Jl Nusawungu No.45 Rt 4 Rw 3	450.000,00	450.000,00	100,00%	
204	Arifin	Jl Nusawungu Rt 3 Rw 3	450.000,00	450.000,00	100,00%	
205	Admini	Jl Nusa Sejati 34 Rt 1 Rw 3	450.000,00	0,00	0,00%	
206	Tiono	Jl.Nusa Sejati Rt 2 Rw 3	450.000,00	450.000,00	100,00%	
207	Siti Arsiyah	Jl Nusa Sejati No.03 Rt 2 Rw 3	450.000,00	450.000,00	100,00%	
208	Kasmuri	Jl.Nusa Wungu No.44 Rt 4 Rw 3	450.000,00	450.000,00	100,00%	
209	Hadiman	Jl Nusa Sejati Rt 2 Rw 3	450.000,00	450.000,00	100,00%	
210	Warsono	Jl Nusawungu Rt 1 Rw 3	450.000,00	450.000,00	100,00%	
211	Sulastris	Jl Nusa Sejati No.10 B Rt 1 Rw 3	450.000,00	450.000,00	100,00%	
212	Sunarto	Jl Nusa Wungu Rt 3 Rw 3	450.000,00	450.000,00	100,00%	
213	Suminah	Jl. Nusa Sejati No. 85 Rt 2 Rw 4	450.000,00	450.000,00	100,00%	
214	Sutarman	Jl.Nusa Sejati Rt 2 Rw 4	450.000,00	450.000,00	100,00%	
215	Erman	Jl.Nusa Sejati Rt 2 Rw 4	450.000,00	450.000,00	100,00%	
216	Juniati	Jl.Nusa Sejati No.65 Rt 1 Rw 4	450.000,00	450.000,00	100,00%	
217	Satinem	Jl. Nusa Sejati Rt 1 Rw 4	450.000,00	450.000,00	100,00%	
218	Supinah	Jl.Nusa Sejati No.9 Rt 1 Rw 4	450.000,00	450.000,00	100,00%	
219	Nurkidi	Jl. Nusa Sejati No. 93 Rt 2 Rw 4	450.000,00	450.000,00	100,00%	
220	Muniroh	Jl Nusa Sejati Rt 3 Rw 4	450.000,00	450.000,00	100,00%	
221	Sutrisno	Jl. Nusa Sejati Rt 1 Rw 4	450.000,00	450.000,00	100,00%	
222	Tarno	Jl.Nusa Sejati Rt 3 Rw 4	450.000,00	450.000,00	100,00%	
223	Saniyem	Jl Nusa Sejati Rt 3 Rw 4	450.000,00	450.000,00	100,00%	
224	Tumiarjo	Jl Nusa Sejati No.115 Rt 3 Rw 4	450.000,00	450.000,00	100,00%	
225	Tugiyem	Jl Nusa Sejati Rt 1 Rw 4	450.000,00	450.000,00	100,00%	
226	Munah	Jl Nusa Sejati Rt 1 Rw 4	450.000,00	450.000,00	100,00%	
227	Yatmanto	Jl Nusa Sejati No.65 Rt 1 Rw 4	450.000,00	450.000,00	100,00%	
228	Suminah	Jl Nusa Sejati No.49 Rt 1 Rw 4	450.000,00	0,00	0,00%	
229	Waginah	Jl Nusa Sejati Rt 3 Rw 4	450.000,00	450.000,00	100,00%	
230	Budiman	Jl.Nusa Sejati Rt 2 Rw 4	450.000,00	450.000,00	100,00%	
231	Jasiman	Jl Nusa Sejati No.60 Rt 1 Rw 4	450.000,00	450.000,00	100,00%	
232	Warti	Jl Nusa Sejati No. 13 Rt 3 Rw 4	450.000,00	450.000,00	100,00%	
233	Sumarsih	Jl.Nusa Sejati No.98 Rt 3 Rw 4	450.000,00	450.000,00	100,00%	
234	Alip Mustolha	Jl. Nusa Purba Rt 2 Rw 5	450.000,00	450.000,00	100,00%	
235	Raswan	Jl.Nusa Puring No.16 Rt 4 Rw 5	450.000,00	450.000,00	100,00%	
236	Ikhvandi	Jl.Nusa Puring Rt 4 Rw 5	450.000,00	450.000,00	100,00%	
237	Hadi Miarso	Jl Nusa Purba Rt 1 Rw 5	450.000,00	450.000,00	100,00%	
238	Suminah	Jl.Nusa Purba Rt 1 Rw 5	450.000,00	450.000,00	100,00%	
239	Darnuji Suhud	Jl Nusa Purba No.28 Rt 1 Rw 5	450.000,00	450.000,00	100,00%	
240	Atem	Jl. Nusa Purba Rt 2 Rw 5	450.000,00	450.000,00	100,00%	
241	Muryati	Jl Nusa Puring Rt 3 Rw 5	450.000,00	450.000,00	100,00%	
242	Tarwanto M Turyono	Jl Nusa Puring No.47 Rt 4 Rw 5	450.000,00	450.000,00	100,00%	
243	Turiyah	Jl Nusa Puring Rt 3 Rw 5	450.000,00	450.000,00	100,00%	
244	Sakim	Jl. Nusa Puring Rt 3 Rw 5	450.000,00	450.000,00	100,00%	
245	Saminah	Jl Nusa Rukun No.19 Rt 1 Rw 6	450.000,00	450.000,00	100,00%	
246	Wiwi	Jl.Nusa Damai Rt 3 Rw 6	450.000,00	0,00	0,00%	
247	Hadi Rasidin	Jl. Nusa Damai No. 74 Rt 4 Rw 6	450.000,00	450.000,00	100,00%	
248	Tarsem	Jl Nusa Rukun Rt 1 Rw 6	450.000,00	450.000,00	100,00%	
249	Sutiyeem	Jl.Nusa Damai Rt 4 Rw 6	450.000,00	450.000,00	100,00%	

Kode Rekening		Uraian	Anggaran	Realisasi	(%)	Keterangan
250	Arianto	Jl. Nusa Damai No. 74 Rt 4 Rw 6	450.000,00	450.000,00	100,00%	
251	Marsinem	Jl.Nusa Rukun Rt 1 Rw 6	450.000,00	450.000,00	100,00%	
252	Rasikem	Jl. Nusa Damai Rt 3 Rw 6	450.000,00	450.000,00	100,00%	
253	Sakyem	Jl Nusa Rukun Rt 1 Rw 6	450.000,00	450.000,00	100,00%	
254	Salem	Jl Nusa Rukun Rt 2 Rw 6	450.000,00	450.000,00	100,00%	
255	Darsem	Jl.Nusa Rukun Rt 2 Rw 6	450.000,00	450.000,00	100,00%	
256	Warsito	Jl. Nusa Damai Rt 3 Rw 6	450.000,00	450.000,00	100,00%	
257	Rasmi	Jl.Nusa Damai Rt 3 Rw 6	450.000,00	450.000,00	100,00%	
258	Marfan	Jl.Nusa Rukun Rt 1 Rw 6	450.000,00	450.000,00	100,00%	
259	Mujiono	Kutawaru Rt 1 Rw 6	450.000,00	450.000,00	100,00%	
260	Nasem	Jl Nusa Rukun No.78 Rt 3 Rw 6	450.000,00	0,00	0,00%	
261	Arjo Sampan	Jl Nusa Rukun No.47 C Rt 2 Rw 6	450.000,00	0,00	0,00%	
262	Tugiman	Jl.Nusa Rukun Rt 1 Rw 6	450.000,00	450.000,00	100,00%	
263	Rikem	Jl Nusa Rukun No.35 Rt 1 Rw 6	450.000,00	450.000,00	100,00%	
264	Sakimin	Gg Kalimantan Rt 4 Rw 6	450.000,00	450.000,00	100,00%	
265	Suwiyah	Jl Nusa Damai No.62 Rt 4 Rw 6	450.000,00	450.000,00	100,00%	
266	Jeminah	Jl Nusa Damai Rt 3 Rw 6	450.000,00	450.000,00	100,00%	
267	Tapsiyah	Jl Nusa Damai No.64 Rt 4 Rw 6	450.000,00	450.000,00	100,00%	
268	Samsudin Ridwan	Jl Nusa Damai Rt 4 Rw 6	450.000,00	450.000,00	100,00%	
269	Admini	Jl.Nusa Indah Rt 2 Rw 7	450.000,00	450.000,00	100,00%	
270	Janiyem	Jl. Nusa Indah Rt 3 Rw 7	450.000,00	450.000,00	100,00%	
271	Admirah	Jl.Nusa Indah No.81 Rt 2 Rw 7	450.000,00	450.000,00	100,00%	
272	Eli Suqlel	Jl. Nusa Indah Rt 5 Rw 7	450.000,00	450.000,00	100,00%	
273	Agung Puji Priantoro	Jl Nusa Indah No.107 Rt 3 Rw 7	450.000,00	450.000,00	100,00%	
274	Dede Wahyudi	Jl. Nusa Indah Rt 3 Rw 7	450.000,00	450.000,00	100,00%	
275	Wahidin	Kutawaru Rt 1 Rw 7	450.000,00	450.000,00	100,00%	
276	Supen	Jl.Nusa Damai No.40 Rt 1 Rw 7	450.000,00	450.000,00	100,00%	
277	Ponirah	Jl. Nusa Damai Rt 1 Rw 7	450.000,00	450.000,00	100,00%	
278	Timah	Jl Nusa Karya Rt 4 Rw 7	450.000,00	450.000,00	100,00%	
279	Suyatman	Jl Nusa Indah No.113 Rt 3 Rw 7	450.000,00	450.000,00	100,00%	
280	Hadi Suwito	Jln. Nusakarya Rt 4 Rw 7	450.000,00	450.000,00	100,00%	
281	Ratno	Jl Nusa Indah Rt 2 Rw 7	450.000,00	450.000,00	100,00%	
282	Wati	Jl. Nusa Indah Rt 5 Rw 7	450.000,00	450.000,00	100,00%	
283	Karto Sarkum	Jl Nusa Damai No.10 Rt 1 Rw 7	450.000,00	450.000,00	100,00%	
284	Sarikem	Jl Nusa Indah No.129 Rt 3 Rw 7	450.000,00	450.000,00	100,00%	
285	Satiman	Jl Nusa Damai Rt 1 Rw 7	450.000,00	450.000,00	100,00%	
286	Walem	Jl Nusa Indah No.75 Rt 5 Rw 7	450.000,00	450.000,00	100,00%	
287	Murni	Jl Nusa Indah No.82 Rt 5 Rw 7	450.000,00	450.000,00	100,00%	
288	Tisah	Jl.Nusa Indah Rt 2 Rw 7	450.000,00	450.000,00	100,00%	
289	Warsem	Jl Nusa Karya No.8 Rt 4 Rw 7	450.000,00	450.000,00	100,00%	
290	Dasiah	Jl.Nusa Karya No.11 Rt 4 Rw 7	450.000,00	450.000,00	100,00%	
291	Mursih	Jl. Nusa Indah Rt 3 Rw 7	450.000,00	450.000,00	100,00%	
292	Ponidi	Jl.Nusa Karya Rt 4 Rw 7	450.000,00	450.000,00	100,00%	
293	Tuminem	Perkuyan Rt 3 Rw 8	450.000,00	450.000,00	100,00%	
294	Udiyati	Perkuyan Rt 1 Rw 8	450.000,00	450.000,00	100,00%	
295	Soliman	Perkuyan Rt 1 Rw 8	450.000,00	450.000,00	100,00%	
296	Novi Yulianti	Jl Nusa Bangun No.39 Perkuyan Rt 2 Rw 8	450.000,00	450.000,00	100,00%	
297	Samini	Perkuyan Rt 3 Rw 8	450.000,00	450.000,00	100,00%	
298	Mirah	Perkuyan Rt 1 Rw 8	450.000,00	450.000,00	100,00%	
299	Niswatun Khasanah Mubarakah	Jl Nusa Bangun Rt 2 Rw 8	450.000,00	450.000,00	100,00%	
300	Mutarti	Jl.Nusa Bangun No.12 Rt 1 Rw 8	450.000,00	450.000,00	100,00%	
301	Tasmini	Jl Nusa Bangun No.15 Rt 3 Rw 8	450.000,00	450.000,00	100,00%	
302	Hardi	Jl. Nusa Ori Rt 1 Rw 8	450.000,00	450.000,00	100,00%	
303	Tusiyah	Jl Nusajaya Rt 1 Rw 8	450.000,00	450.000,00	100,00%	
304	Supriyanto	Jl. Nusa Ori Rt 1 Rw 8	450.000,00	450.000,00	100,00%	
305	Sarilah	Perkuyan Rt 4 Rw 8	450.000,00	450.000,00	100,00%	
306	Sutoyo	Jl.Nusa Jaya No.29 Rt 5 Rw 8	450.000,00	450.000,00	100,00%	
307	Marsum	Perkuyan Rt 3 Rw 8	450.000,00	450.000,00	100,00%	
308	Turah	Perkuyan Rt 1 Rw 8	450.000,00	450.000,00	100,00%	
309	Salim	Jl Nusa Bangun No.15 Rt 1 Rw 8	450.000,00	450.000,00	100,00%	
310	Mudin Sanmardi	Jl Nusa Jaya No.47 Rt 5 Rw 8	450.000,00	450.000,00	100,00%	
311	Kasimin Muhroji	Jl Nusa Ori Rt 5 Rw 8	450.000,00	450.000,00	100,00%	
312	Khamidah	Perkuyan Rt 4 Rw 8	450.000,00	450.000,00	100,00%	
313	Yanti	Jl Tanggul Asih Rt 4 Rw 8	450.000,00	450.000,00	100,00%	
314	Siti Marhamah	Perkuyan Rt 5 Rw 8	450.000,00	450.000,00	100,00%	
315	Poniyem	Perkuyan Rt 1 Rw 8	450.000,00	450.000,00	100,00%	
316	Pariyah	Perkuyan Rt 3 Rw 9	450.000,00	450.000,00	100,00%	
317	Mamo	Jl Nusa Tani No.8 Rt 1 Rw 9	450.000,00	450.000,00	100,00%	
318	Karsito	Jl. Nusa Paci No. 08 Rt 4 Rw 9	450.000,00	450.000,00	100,00%	
319	Darto	Jl. Nusabangun Rt 3 Rw 9	450.000,00	450.000,00	100,00%	
320	Painem	Jl Nusa Mangga No.12 Rt 4 Rw 9	450.000,00	450.000,00	100,00%	
321	Tuti	Perkuyan Rt 2 Rw 9	450.000,00	450.000,00	100,00%	
322	Sudarmo	Jl. Nusa Bangun No.5 Rt 1 Rw 9	450.000,00	450.000,00	100,00%	
323	Sarinah	Perkuyan Rt 5 Rw 9	450.000,00	450.000,00	100,00%	
324	Sulamsi	Perkuyan Rt 1 Rw 9	450.000,00	450.000,00	100,00%	
325	Madiarjo Tamami	Pekodokan Rt 3 Rw 9	450.000,00	450.000,00	100,00%	
326	Sunarto	Perkuyan Rt 4 Rw 9	450.000,00	450.000,00	100,00%	
327	Sutrisno	Perkuyan Rt 1 Rw 9	450.000,00	450.000,00	100,00%	
328	Misnah	Jl. Nusa Bangun Rt 4 Rw 9	450.000,00	450.000,00	100,00%	
329	Rasito	Jl.Nusa Indah Barat No.38 Rt 1 Rw 9	450.000,00	450.000,00	100,00%	
330	Agus Subagio	Kutawaru Rt 2 Rw 9	450.000,00	450.000,00	100,00%	
331	Sartiman	Jl Nusa Tani No.8 Rt 1 Rw 9	450.000,00	450.000,00	100,00%	
332	Ferry Kristiani	Perkuyan Rt 1 Rw 9	450.000,00	450.000,00	100,00%	
333	Kasiyati	Perkuyan Rt 2 Rw 9	450.000,00	450.000,00	100,00%	
334	Misnah	Perkuyan Rt 2 Rw 9	450.000,00	450.000,00	100,00%	
335	Warisah	Jl Nusa Mangga - Perkuyan Rt 4 Rw 9	450.000,00	450.000,00	100,00%	
336	Darsem	Pekodokan Rt 3 Rw 9	450.000,00	450.000,00	100,00%	
337	Surati	Perkuyan Rt 3 Rw 9	450.000,00	450.000,00	100,00%	
338	Wangsareja Al Bera	Perkuyan Rt 4 Rw 9	450.000,00	450.000,00	100,00%	
339	Warsinah	Perkuyan Rt 1 Rw 9	450.000,00	450.000,00	100,00%	
340	Sumadi	Jl. Nusa Tani Rt 3 Rw 9	450.000,00	450.000,00	100,00%	
341	Yatinem	Perkuyan Rt 3 Rw 9	450.000,00	450.000,00	100,00%	
342	Kamini	Jl Nusa Indah Barat Rt 1 Rw 9	450.000,00	450.000,00	100,00%	
343	Kawi	Perkuyan Rt 1 Rw 9	450.000,00	450.000,00	100,00%	
344	Satinem	Jl.Nusa Bangun Rt 1 Rw 9	450.000,00	450.000,00	100,00%	
345	Sariah	Perkuyan Rt 2 Rw 9	450.000,00	450.000,00	100,00%	
346	Triyani	Cigintung Rt 1 Rw 10	450.000,00	450.000,00	100,00%	
347	Dikih	Cigintung Rt 1 Rw 10	450.000,00	450.000,00	100,00%	
348	Marhati	Jl Nusa Dadi No.6 Cigintung Rt 1 Rw 10	450.000,00	450.000,00	100,00%	
349	Dinem	Cigintung Rt 1 Rw 10	450.000,00	450.000,00	100,00%	
350	Slamet	Cigintung Rt 1 Rw 10	450.000,00	450.000,00	100,00%	

Kode Rekening		Uraian	Anggaran	Realisasi	(%)	Keterangan
351	Miswanto	Cigintung Rt 4 Rw 10	450.000,00	0,00	0,00%	
352	Trisdijanto	Cigintung Rt 1 Rw 10	450.000,00	450.000,00	100,00%	
353	Tumiarsih	Cigintung Rt 3 Rw 10	450.000,00	450.000,00	100,00%	
354	Mohamad Nasimin	Cigintung Rt 3 Rw 10	450.000,00	450.000,00	100,00%	
355	Rojikin	Cigintung Rt 2 Rw 10	450.000,00	450.000,00	100,00%	
356	Tuminah	Cigintung Rt 3 Rw 10	450.000,00	0,00	0,00%	
357	Madnuryadi Saryan	Cigintung Rt 1 Rw 10	450.000,00	450.000,00	100,00%	
358	Saringah	Jl.Nusa Dadi Rt 4 Rw 10	450.000,00	450.000,00	100,00%	
359	Miswati	Cigintung Rt 3 Rw 10	450.000,00	450.000,00	100,00%	
360	Sarjono	Cigintung Rt 3 Rw 10	450.000,00	450.000,00	100,00%	
361	Supriyati	Cigintung Rt 3 Rw 10	450.000,00	450.000,00	100,00%	
362	Suyanto	Cigintung Rt 2 Rw 10	450.000,00	450.000,00	100,00%	
363	Muhasim	Jl.Nusa Dadi No.26 Rt 3 Rw 10	450.000,00	0,00	0,00%	
364	Poniyem	Jl.Nusa Dadi Rt 4 Rw 10	450.000,00	450.000,00	100,00%	
365	Sawinah	Cigintung Rt 1 Rw 10	450.000,00	450.000,00	100,00%	
366	Sumarno	Cigintung Rt 1 Rw 10	450.000,00	450.000,00	100,00%	
367	Sumarni	Cigintung Rt 2 Rw 10	450.000,00	450.000,00	100,00%	
368	Abdul Hamid	Cigintung Rt 4 Rw 10	450.000,00	0,00	0,00%	
369	Kismo	Cigintung Rt 1 Rw 10	450.000,00	0,00	0,00%	
370	Dulrasman	Cigintung Rt 2 Rw 10	450.000,00	450.000,00	100,00%	
371	Ebah	Jl.Nangka No.8 Cigintung Rt 3 Rw 11	450.000,00	450.000,00	100,00%	
372	Sutarman	Cigintung Rt 2 Rw 11	450.000,00	450.000,00	100,00%	
373	Juarsih	Jl.Nangka Cigintung Rt 3 Rw 11	450.000,00	450.000,00	100,00%	
374	Sairah	Cigintung Rt 4 Rw 11	450.000,00	450.000,00	100,00%	
375	Tuminah	Cigintung Rt 2 Rw 11	450.000,00	450.000,00	100,00%	
376	Ngalinem	Cigintung Rt 4 Rw 11	450.000,00	450.000,00	100,00%	
377	Sakiyah	Jl. Nusantara Rt 4 Rw 11	450.000,00	450.000,00	100,00%	
378	Kirin Sansupana	Jl.Nangka Cigintung Rt 3 Rw 11	450.000,00	450.000,00	100,00%	
379	Lasiti	Cigintung Rt 3 Rw 11	450.000,00	450.000,00	100,00%	
380	Solihin	Jl.Nusa Dadi Cigintung Rt 3 Rw 11	450.000,00	450.000,00	100,00%	
381	Madwikarto	Cigintung Rt 4 Rw 11	450.000,00	450.000,00	100,00%	
382	Sansukarto	Cigintung Rt 3 Rw 11	450.000,00	450.000,00	100,00%	
383	Turimin	Jl.Nusa Barong Rt 4 Rw 11	450.000,00	0,00	0,00%	
384	Yatini	Cigintung Rt 2 Rw 11	450.000,00	450.000,00	100,00%	
385	Muslih	Cigintung Jl Nangka Rt 3 Rw 11	450.000,00	450.000,00	100,00%	
386	Iin Bonem	Cigintung Rt 1 Rw 11	450.000,00	450.000,00	100,00%	
387	Sudino Kemis	Jl Nusa Dadi Rt 2 Rw 11	450.000,00	450.000,00	100,00%	
388	Napsiroh	Cigintung Rt 2 Rw 11	450.000,00	450.000,00	100,00%	
389	Siti Mahgfiroh	Jl.Nusadadi No.58 Rt 3 Rw 11	450.000,00	450.000,00	100,00%	
390	Daryono Darman	Jl Veteran Rt 1 Rw 11	450.000,00	450.000,00	100,00%	
391	Darsono	Jl Mangga Rt 3 Rw 11	450.000,00	450.000,00	100,00%	
392	Sarkun	Jl Nangka Cigintung Rt 3 Rw 11	450.000,00	450.000,00	100,00%	
393	Satiyem	Cigintung Rt 4 Rw 11	450.000,00	450.000,00	100,00%	
394	Sunartem	Cigintung Rt 4 Rw 11	450.000,00	450.000,00	100,00%	
395	Lampen	Cigintung Rt 3 Rw 11	450.000,00	450.000,00	100,00%	
396	Rumtini	Cigintung Rt 3 Rw 12	450.000,00	450.000,00	100,00%	
397	Kusmiyati	Jl.Nusa Weri Rt 1 Rw 12	450.000,00	450.000,00	100,00%	
398	Sukarso	Jl Nusa Tembini Rt 3 Rw 12	450.000,00	450.000,00	100,00%	
399	Ratam	Jl Nusa Weri Cigintung Rt 1 Rw 12	450.000,00	450.000,00	100,00%	
400	Agung Prasetyo	Jl. Nusa Weri Cigintung Rt 4 Rw 12	450.000,00	450.000,00	100,00%	
401	Siti Julaehah	Jl Nusa Weri Rt 2 Rw 12	450.000,00	450.000,00	100,00%	
402	Yayat Solihat	Jl Nusa Tembini Rt 3 Rw 12	450.000,00	450.000,00	100,00%	
403	Supeni	Cigintung Rt 4 Rw 12	450.000,00	450.000,00	100,00%	
404	Sainem	Jl Nusaweri No.19 Cigintung Rt 4 Rw 12	450.000,00	450.000,00	100,00%	
405	Solichin	Cigintung Rt 1 Rw 12	450.000,00	450.000,00	100,00%	
406	Ismawati	Jl.Nusa Weri Cigintung Rt 2 Rw 12	450.000,00	0,00	0,00%	
407	Tri Susana	Cigintung Rt 2 Rw 12	450.000,00	0,00	0,00%	
408	Misriyani	Jl.Nusa Weri Rt 4 Rw 12	450.000,00	450.000,00	100,00%	
409	Eko Sugiarto	Cigintung Rt 4 Rw 12	450.000,00	450.000,00	100,00%	
410	Watini	Cigintung Rt 2 Rw 12	450.000,00	450.000,00	100,00%	
411	Dimun Al Sanreja	Jl Nusa Weri Rt 1 Rw 12	450.000,00	450.000,00	100,00%	
412	Dasinem	Cigintung Rt 4 Rw 12	450.000,00	450.000,00	100,00%	
413	Narwan	Jl.Nusa Weri Rt 4 Rw 12	450.000,00	450.000,00	100,00%	
414	Sayem	Jl Nusa Weri Rt 4 Rw 12	450.000,00	450.000,00	100,00%	
415	Sairah	Jl Nusa Weri No.27 Cigintung Rt 4 Rw 12	450.000,00	450.000,00	100,00%	
416	Hadi Wiyono	Cigintung Rt 4 Rw 12	450.000,00	450.000,00	100,00%	
417	Rodiah	Cigintung Rt 4 Rw 12	450.000,00	450.000,00	100,00%	
418	Trisno Niharjo Sidan	Jl.Nusa Weri Rt 3 Rw 12	450.000,00	450.000,00	100,00%	
419	Ahmad Bukhori	Jl Nusa Weri No.6 Rt 2 Rw 12	450.000,00	450.000,00	100,00%	
420	Sutiyeem	Perkuyan Rt 1 Rw 13	450.000,00	450.000,00	100,00%	
421	Yatimah	Perkuyan Rt 1 Rw 13	450.000,00	450.000,00	100,00%	
422	Rasito	Perkuyan Rt 2 Rw 13	450.000,00	450.000,00	100,00%	
423	Juni Arianti	Perkuyan Rt 1 Rw 13	450.000,00	450.000,00	100,00%	
424	M. Abdulloh	Perkuyan Rt 2 Rw 13	450.000,00	450.000,00	100,00%	
425	Waris	Perkuyan Rt 3 Rw 13	450.000,00	0,00	0,00%	
426	Sarwanto	Perkuyan Rt 4 Rw 13	450.000,00	0,00	0,00%	
427	Wanto	Perkuyan Rt 2 Rw 13	450.000,00	450.000,00	100,00%	
428	Etiyani	Perkuyan Rt 4 Rw 13	450.000,00	450.000,00	100,00%	
429	Rumiyati	Perkuyan Rt 1 Rw 13	450.000,00	450.000,00	100,00%	
430	Sukanti	Perkuyan Rt 1 Rw 13	450.000,00	450.000,00	100,00%	
431	A D E	Jl.Nusa Bangun Rt 3 Rw 13	450.000,00	450.000,00	100,00%	
432	Sartimah	Perkuyan Rt 2 Rw 13	450.000,00	450.000,00	100,00%	
433	Sumarsih	Perkuyan Rt 5 Rw 13	450.000,00	450.000,00	100,00%	
434	Endang Setiyani	Jl.Nusa Indah No.39 Rt 2 Rw 13	450.000,00	450.000,00	100,00%	
435	Nadirin Zaeni	Perkuyan Rt 5 Rw 13	450.000,00	450.000,00	100,00%	
436	Tuminah	Jl Nusa Indah Timur No.28 Rt 3 Rw 13	450.000,00	0,00	0,00%	
437	Sariah	Perkuyan Rt 2 Rw 13	450.000,00	450.000,00	100,00%	
438	Widi Astuti	Perkuyan Rt 3 Rw 13	450.000,00	450.000,00	100,00%	
439	Titi Wasiyanti	Perkuyan Rt 3 Rw 13	450.000,00	450.000,00	100,00%	
440	Madkusman	Perkuyan Rt 1 Rw 13	450.000,00	450.000,00	100,00%	
441	Supriyati	Perkuyan Rt 3 Rw 13	450.000,00	450.000,00	100,00%	
442	Susi Setiawati	Perkuyan Rt 3 Rw 13	450.000,00	450.000,00	100,00%	
443	Sadjarja	Perkuyan Rt 2 Rw 13	450.000,00	0,00	0,00%	
444	Turiyah	Jl. Nusa Jaya Rt 1 Rw 13	450.000,00	450.000,00	100,00%	
445	Moch Saeful Rochim	Kutawaru Rt 2 Rw 1	450.000,00	450.000,00	100,00%	
446	Sunarto	Jl Buntu Rt 4 Rw 2	450.000,00	450.000,00	100,00%	
447	Riyadi	Jl.Nangka Rt 3 Rw 11	450.000,00	450.000,00	100,00%	
448	Pahrudin	Cigintung Rt 2 Rw 11	450.000,00	450.000,00	100,00%	
449	Sumardi Ngadimin	Cigintung Rt 1 Rw 11	450.000,00	450.000,00	100,00%	
450	Mayem	Jl.Nusa Weri Rt 3 Rw 12	450.000,00	450.000,00	100,00%	
451	Asiyah	Cigintung Rt 3 Rw 12	450.000,00	450.000,00	100,00%	
452	Risfiani	Jl.Gatot Subroto No. 30 Rt 1 Rw 1	450.000,00	450.000,00	100,00%	

Kode Rekening	Uraian	Anggaran	Realisasi	(%)	Keterangan
453	Sunarsih	Jl. Gatot Subroto Rt 1 Rw 1	450.000,00	450.000,00	100,00%
454	Kevin Reyvaldi	Jl Gatot Subroto No.16/186 Rt 1 Rw 1	450.000,00	450.000,00	100,00%
455	Sukasno Parto Sudiro	Jl Gatot Subroto No.186 Rt 1 Rw 1	450.000,00	450.000,00	100,00%
456	Radi	Jl Jawa No.33 Rt 2 Rw 1	450.000,00	450.000,00	100,00%
457	Yani	Jl. Gatot Subroto No. 5 Rt 2 Rw 1	450.000,00	450.000,00	100,00%
458	Dedy Kurniawan	Jl.Gatot Subroto Rt 2 Rw 1	450.000,00	450.000,00	100,00%
459	Silvia Febrianti	Jl. Bawean Rt 2 Rw 1	450.000,00	450.000,00	100,00%
460	Urip Yatningsih	Jl. Bawean No.13 Rt 3 Rw 1	450.000,00	450.000,00	100,00%
461	Suparman	Jl Bawean Rt 3 Rw 1	450.000,00	450.000,00	100,00%
462	Sri Ngamilah	Jl Bawean No.1 C Rt 3 Rw 1	450.000,00	450.000,00	100,00%
463	Painem	Jl Bawean No 2 Rt 3 Rw 1	450.000,00	450.000,00	100,00%
464	Tuminah	Jl.Bawean No.26 Rt 4 Rw 1	450.000,00	450.000,00	100,00%
465	Usman Pangasih	Jl Bawean Rt 4 Rw 1	450.000,00	450.000,00	100,00%
466	Rohmat	Jl.Bawean Rt 4 Rw 1	450.000,00	450.000,00	100,00%
467	Tugiran	Jl Bawean No.5 Rt 4 Rw 1	450.000,00	450.000,00	100,00%
468	Widani Tiyangsih	Jl Ternate No. 72 Rt 1 Rw 2	450.000,00	450.000,00	100,00%
469	Miswanto	Jl.Ternate No.98 Rt 1 Rw 2	450.000,00	450.000,00	100,00%
470	Manirah	Jl.Ternate No.67 Rt 1 Rw 2	450.000,00	450.000,00	100,00%
471	Barna Somantri	Jl. Dr. Soetomo Rt 5 Rw 4	450.000,00	450.000,00	100,00%
472	Nofi Radianto	Jl Ternate Gg Halmahera Rt 2 Rw 2	450.000,00	450.000,00	100,00%
473	Hartini	Jl Ternate Rt 2 Rw 2	450.000,00	450.000,00	100,00%
474	Karti	Gg. Halmahera No. 137 Rt 2 Rw 2	450.000,00	450.000,00	100,00%
475	Sumbadi	Gg.Halmahera Rt 2 Rw 2	450.000,00	450.000,00	100,00%
476	Sarmunah	Jl Ternate Rt 3 Rw 2	450.000,00	450.000,00	100,00%
477	Sartini	Jl. Ternate Gg Halmahera No.165 Rt 3 Rw 2	450.000,00	450.000,00	100,00%
478	Warsono Mohamad Suwarno	Jl Ternate Gg Halmahera 170 Rt 3 Rw 2	450.000,00	450.000,00	100,00%
479	Rossaliana Agusti	Jl. Ternate Gg. Halmahera Rt 3 Rw 2	450.000,00	450.000,00	100,00%
480	Dewi Suciani	Jl Dr Sutomo No.6 Rt 1 Rw 3	450.000,00	450.000,00	100,00%
481	Tumirah	Jl Dr Sutomo No.45 Rt 1 Rw 3	450.000,00	450.000,00	100,00%
482	Khomsatun	Jl Dr Sutomo Rt 1 Rw 3	450.000,00	450.000,00	100,00%
483	Ngadinem	Jl Dr Sutomo Rt 1 Rw 3	450.000,00	450.000,00	100,00%
484	Sanmikarta Sapan	Jl Dr Soetomo Rt 1 Rw 3	450.000,00	450.000,00	100,00%
485	Sumini	Jl Dr Sutomo Gg Nias Rt 1 Rw 3	450.000,00	450.000,00	100,00%
486	Yati	Jl. Dr.Sutomo Gg.Riau Rt 2 Rw 3	450.000,00	450.000,00	100,00%
487	Deska Argiani Saputra	Jl. Dr Sutomo Gg.Ambalat No.31 Rt 2 Rw 3	450.000,00	450.000,00	100,00%
488	Wasem	Jl.Dr.Soetomo Rt 2 Rw 3	450.000,00	450.000,00	100,00%
489	Kamisem	Jl.Dr.Soetomo Rt 2 Rw 3	450.000,00	450.000,00	100,00%
490	Ayu Gumilang	Jl.Dr.Sutomo No.8 Rt 2 Rw 3	450.000,00	450.000,00	100,00%
491	Partiyem	Jl Dr Soetomo No.94 Rt 3 Rw 3	450.000,00	450.000,00	100,00%
492	Dikem	Jl. Dr Sutomo No.95/97 Rt 3 Rw 3	450.000,00	450.000,00	100,00%
493	Sudarsih	Jl. Dr Sutomo Rt 3 Rw 3	450.000,00	450.000,00	100,00%
494	Rasminah	Jl Dr Sutomo No.20 Rt 3 Rw 3	450.000,00	450.000,00	100,00%
495	Soetarjo	Jl Dr Soetomo Rt 3 Rw 3	450.000,00	0,00	0,00%
496	Sanis	Jl Dr Sutomo No.68 Rt 3 Rw 3	450.000,00	450.000,00	100,00%
497	Siti Fatonah	Jl Dr. Sutomo Gg.Riau Rt 4 Rw 3	450.000,00	450.000,00	100,00%
498	Dwi Peristianty Catharina	Jl.Dr.Soetomo Gg.Riau No.15 Rt 4 Rw 3	450.000,00	450.000,00	100,00%
499	Narsih	Jl.Dr.Sutomo Rt 4 Rw 3	450.000,00	450.000,00	100,00%
500	Siti Saodah	Jl.Dr.Sutomo Gg.Riau No.145 C Rt 4 Rw 3	450.000,00	450.000,00	100,00%
501	Fx Eddy Supanto	Jl. Dr. Soetomo Rt 4 Rw 3	450.000,00	450.000,00	100,00%
502	Ratminingsih	Jl Dr Sutomo Gang Riau No 31 Rt 4 Rw 3	450.000,00	450.000,00	100,00%
503	May Ayu Trijayanti	Jl. Dr Sutomo Gang Riau Rt 5 Rw 3	450.000,00	450.000,00	100,00%
504	Tumirah	Jl. Dr Sutomo Gg Riau No. 131 Rt 5 Rw 3	450.000,00	450.000,00	100,00%
505	Angga Ari Lesmana	Jl Dr Soetomo Rt 5 Rw 3	450.000,00	450.000,00	100,00%
506	Ratinah	Jl. Dr Sutomo Rt 5 Rw 3	450.000,00	450.000,00	100,00%
507	Pipines Sanjoyo	Jl Dr Soetomo Rt 5 Rw 3	450.000,00	450.000,00	100,00%
508	Riyani	Jl Jawa Rt 1 Rw 4	450.000,00	450.000,00	100,00%
509	Tuslam	Jl.Jawa Rt 1 Rw 4	450.000,00	450.000,00	100,00%
510	Pairah	Jl Jawa No.9 B Rt 1 Rw 4	450.000,00	450.000,00	100,00%
511	Elin Wulandari	Jl Jawa Rt 1 Rw 4	450.000,00	450.000,00	100,00%
512	Wajaituni	Jl.Madura No.26 Rt 1 Rw 4	450.000,00	450.000,00	100,00%
513	Nanda Anggi Nugroho	Jl Kalimantan Gg Madura Rt 2 Rw 4	450.000,00	450.000,00	100,00%
514	Pudji Hastuti	Jl. Madura Rt 2 Rw 4	450.000,00	450.000,00	100,00%
515	Tri Supriyatin	Jl. Kalimantan Rt 2 Rw 4	450.000,00	450.000,00	100,00%
516	Satiman	Jl Kalimantan Gg Madura No.38 Rt 2 Rw 4	450.000,00	450.000,00	100,00%
517	Kamisem	Jl. Dr. Sutomo Rt 3 Rw 4	450.000,00	450.000,00	100,00%
518	Herlinna	Jl Dr Sutomo No.41 Rt 3 Rw 4	450.000,00	450.000,00	100,00%
519	Tarsum Hadi Supono	Gunungsimping Rt 3 Rw 4	450.000,00	450.000,00	100,00%
520	Daktyah	Jl Dr Sutomo No.50 Rt 3 Rw 4	450.000,00	450.000,00	100,00%
521	Suliyah	Jl Dr Sutomo Rt 3 Rw 4	450.000,00	450.000,00	100,00%
522	Dhidi Rochmadi	Jl Dr Sutomo No. 47 Rt 3 Rw 4	450.000,00	450.000,00	100,00%
523	Mujiono	Jl.Dr.Sutomo Rt 4 Rw 4	450.000,00	450.000,00	100,00%
524	Julianto	Jl.Dr Soetomo No.32 Rt 4 Rw 4	450.000,00	450.000,00	100,00%
525	Rasito	Jl Dr Soetomo Rt 4 Rw 4	450.000,00	450.000,00	100,00%
526	Asih Kuswagiyani	Jl Dr Sutomo Rt 4 Rw 4	450.000,00	450.000,00	100,00%
527	Sujono	Jl Dr Sutomo Rt 5 Rw 4	450.000,00	450.000,00	100,00%
528	Sinah	Jl Dr Sutomo No.166 Rt 5 Rw 4	450.000,00	450.000,00	100,00%
529	Rustam	Jl Dr. Soetomo Rt 5 Rw 4	450.000,00	450.000,00	100,00%
530	H.Sutiwan	Jl Dr Sutomo Rt 5 Rw 4	450.000,00	450.000,00	100,00%
531	Wahyu Setono	Jl. Sumbawa Rt 1 Rw 5	450.000,00	450.000,00	100,00%
532	Siti Ngudiah	Jl Sumbawa No 27 Rt 1 Rw 5	450.000,00	450.000,00	100,00%
533	Supriyati	Jl Sumbawa Gg Sumba l/26 Rt 1 Rw 5	450.000,00	450.000,00	100,00%
534	Sujarwo	Jl Sumbawa Rt 1 Rw 5	450.000,00	450.000,00	100,00%
535	Alex Sugeng Triwahyudi	Jl. Jawa No.12 B Rt 2 Rw 5	450.000,00	450.000,00	100,00%
536	Ayu Nur Herlina Dewi	Jl. Sumbawa Gg.Sumba 10 Rt 2 Rw 5	450.000,00	450.000,00	100,00%
537	Desy Rianti	Jl Sumbawa Rt 2 Rw 5	450.000,00	450.000,00	100,00%
538	Mohamad Soleh Adib	Jl Sumbawa Rt 2 Rw 5	450.000,00	450.000,00	100,00%
539	Anjani	Jl. Sumbawa Rt 3 Rw 5	450.000,00	450.000,00	100,00%
540	Manyono	Jl Sumbawa 9 B Rt 3 Rw 5	450.000,00	450.000,00	100,00%
541	Daliyah	Jl Sumbawa Rt 3 Rw 5	450.000,00	450.000,00	100,00%
542	Witem	Jl Sumbawa No.13 Rt 3 Rw 5	450.000,00	450.000,00	100,00%
543	Marmningsih	Jl.Gatot Subroto No.211 Rt 1 Rw 6	450.000,00	450.000,00	100,00%
544	Desy Aprillian	Jl. Gatot Subroto No.173 Rt 1 Rw 6	450.000,00	450.000,00	100,00%
545	Arizal Imam Fauzi	Jl. Flores Rt 2 Rw 6	450.000,00	0,00	0,00%
546	Isnanto Arif Budiarto	Jl Karimunjawa Rt 2 Rw 6	450.000,00	450.000,00	100,00%
547	Bunek	Jl Karimunjawa Rt 2 Rw 6	450.000,00	450.000,00	100,00%
548	Mulyanto	Jl Karimunjawa No.10 Rt 3 Rw 6	450.000,00	450.000,00	100,00%
549	Mingan	Jl Karimunjawa Rt 3 Rw 6	450.000,00	450.000,00	100,00%
550	Satiyem	Jl Karimunjawa No.44 Rt 3 Rw 6	450.000,00	450.000,00	100,00%
551	Sugono Maruto	Jl Karimunjawa Rt 3 Rw 6	450.000,00	450.000,00	100,00%
552	Sunaryati	Jl. Karimunjawa Rt 4 Rw 6	450.000,00	450.000,00	100,00%
553	Wasitah	Jl. Karimunjawa Rt 4 Rw 6	450.000,00	450.000,00	100,00%

Kode Rekening	Uraian	Anggaran	Realisasi	(%)	Keterangan
554	Turiyah	Jl Karimunjawa No.7 Rt 4 Rw 6	450.000,00	450.000,00	100,00%
555	Soenarti	Jl. Karimun Jawa No. 36 Rt 5 Rw 6	450.000,00	0,00	0,00%
556	Aprianto Baaly	Jl Karimunjawa Rt 5 Rw 6	450.000,00	0,00	0,00%
557	Kusmiati	Jl.Karimunjawa No.6 Rt 5 Rw 6	450.000,00	450.000,00	100,00%
558	Doni Hermawan	Jl. Karimunjawa Rt 6 Rw 6	450.000,00	450.000,00	100,00%
559	Faridah	Jl.Karimun Jawa Rt 6 Rw 6	450.000,00	450.000,00	100,00%
560	Nisem	Jl.Karimunjawa No.10 Rt 6 Rw 6	450.000,00	450.000,00	100,00%
561	Heru Saebani	Jl Karimunjawa Rt 6 Rw 6	450.000,00	450.000,00	100,00%
562	Desti Parlina	Jl Kalimantan Gg Makassar No.1 Rt 1 Rw 7	450.000,00	450.000,00	100,00%
563	Yuni Emawati	Jl Kalimantan No.23 Rt 1 Rw 7	450.000,00	450.000,00	100,00%
564	Sapen	Jl Kalimantan No.20 Rt 1 Rw 7	450.000,00	450.000,00	100,00%
565	Aditya Trihatmaja	Jl Kalimantan No.19 Rt 1 Rw 7	450.000,00	450.000,00	100,00%
566	Muhamad Rasyid	Jl Kalimantan No.17 Rt 1 Rw 7	450.000,00	450.000,00	100,00%
567	Retno Winarti	Jl Dr Rajiman No.10/19 Rt 1 Rw 7	450.000,00	450.000,00	100,00%
568	Suja' l	Jl. Kalimantan Gang Makassar Rt 2 Rw 7	450.000,00	450.000,00	100,00%
569	Nasib	Jl. Dr Rajiman Rt 2 Rw 7	450.000,00	450.000,00	100,00%
570	Warjuki	Jl. Dr. Rajiman No. 35 Rt 2 Rw 7	450.000,00	450.000,00	100,00%
571	Annisa Rachma	Gg. Makassar Rt 2 Rw 7	450.000,00	450.000,00	100,00%
572	Sawiyem	Jl Kalimantan Gg Makassar Rt 2 Rw 7	450.000,00	450.000,00	100,00%
573	Slamet	Jl. Dr.Rajiman Rt 3 Rw 7	450.000,00	450.000,00	100,00%
574	Mariyah	Jl.Dr.Rajiman No.25 Rt 3 Rw 7	450.000,00	450.000,00	100,00%
575	Priyanto	Jl Dr Rajiman Rt 3 Rw 7	450.000,00	450.000,00	100,00%
576	Ngadiman Rifai	Gg Makassar No.18 Rt 3 Rw 7	450.000,00	450.000,00	100,00%
577	Juman Gino	Jl.Dr.Rajiman No.18 Rt 3 Rw 7	450.000,00	450.000,00	100,00%
578	Mohamad Arifin	Jl Dr Rajiman Rt 3 Rw 7	450.000,00	450.000,00	100,00%
579	Ngadiarto	Jl Dr Rajiman No.22 Rt 4 Rw 7	450.000,00	450.000,00	100,00%
580	Yulianti	Jl. Sulawesi Gg. Makassar No. 7 Rt 4 Rw 7	450.000,00	450.000,00	100,00%
581	Marsinah	Jl Dr Rajiman No.45 Rt 4 Rw 7	450.000,00	450.000,00	100,00%
582	Siski Turyadi	Jl.Sulawesi Timur Rt 4 Rw 7	450.000,00	450.000,00	100,00%
583	Marsiyeem	Jl Dr Rajiman No.45 Rt 4 Rw 7	450.000,00	450.000,00	100,00%
584	Heri Purwanto	Jl Minahasa No.03 Rt 2 Rw 8	450.000,00	450.000,00	100,00%
585	Rusmiarsih	Jl Minahasa No.43 Rt 2 Rw 8	450.000,00	450.000,00	100,00%
586	Rusnani	Jl.Minahasa No.43 Rt 2 Rw 8	450.000,00	450.000,00	100,00%
587	Sri Jumati	Jl Lombok No.25 Rt 3 Rw 8	450.000,00	450.000,00	100,00%
588	Misnem	Jl. Lombok No. 8 Rt 3 Rw 8	450.000,00	450.000,00	100,00%
589	Kasinem	Jl Lombok Rt 3 Rw 8	450.000,00	450.000,00	100,00%
590	Riska Saputri	Jl Lombok No.150 Rt 4 Rw 8	450.000,00	450.000,00	100,00%
591	Tatiek Sudarwati	Jl Lombok Rt 4 Rw 8	450.000,00	450.000,00	100,00%
592	Mustareja	Jl Minahasa Rt 4 Rw 8	450.000,00	450.000,00	100,00%
593	Sajab	Jl Singkep No.12 Rt 1 Rw 9	450.000,00	450.000,00	100,00%
594	Irma Agustina	Jl. Singkep No.8 Rt 1 Rw 9	450.000,00	450.000,00	100,00%
595	Samjini	Jl Singkep No.20 Rt 1 Rw 9	450.000,00	450.000,00	100,00%
596	Sanis	Jl Singkep Rt 1 Rw 9	450.000,00	450.000,00	100,00%
597	Siti Kusmiyati	Jl Bintan No.16 Rt 1 Rw 9	450.000,00	450.000,00	100,00%
598	Eno Mulyono	Jl. Singkep No.23 Rt 2 Rw 9	450.000,00	450.000,00	100,00%
599	Marilah	Jl Singkep No.6 Rt 2 Rw 9	450.000,00	450.000,00	100,00%
600	Dwi Hariyadi	Jl. Singkep No. 16 Rt 2 Rw 9	450.000,00	450.000,00	100,00%
601	Rasno	Jl Singkep No.15 Rt 2 Rw 9	450.000,00	450.000,00	100,00%
602	Roebikem	Jl. Singkep No. 26 Rt 2 Rw 9	450.000,00	450.000,00	100,00%
603	Manisah	Jl.Singkep Rt 3 Rw 9	450.000,00	450.000,00	100,00%
604	Lita Liana	Jl. Bintan Rt 3 Rw 9	450.000,00	450.000,00	100,00%
605	Tumiyo	Jl. Singkep Rt 3 Rw 9	450.000,00	450.000,00	100,00%
606	Suparman	Jl Singkep Rt 3 Rw 9	450.000,00	450.000,00	100,00%
607	Saidah	Jl. Bintan Rt 3 Rw 9	450.000,00	450.000,00	100,00%
608	Amin Mustofa	Jl. Singkep No.12 Rt 4 Rw 9	450.000,00	450.000,00	100,00%
609	Sudamin Sudarmono	Jl.Singkep Rt 4 Rw 9	450.000,00	450.000,00	100,00%
610	Dahlan	Jl Singkep Rt 4 Rw 9	450.000,00	450.000,00	100,00%
611	Kartiyem	Jl. Singkep Rt 4 Rw 9	450.000,00	450.000,00	100,00%
612	Kadar Noto Miharjo	Jl Singkep Rt 4 Rw 9	450.000,00	450.000,00	100,00%
613	Yatimah	Jl Lombok Gg Seribu Rt 1 Rw 11	450.000,00	450.000,00	100,00%
614	Karsemiati	Jl Lombok No.82 Rt 1 Rw 11	450.000,00	450.000,00	100,00%
615	Sutiyah	Jl.Lombok No.8 Rt 2 Rw 11	450.000,00	450.000,00	100,00%
616	Tri Purwanto	Jl. Lombok No. 5 Rt 2 Rw 11	450.000,00	450.000,00	100,00%
617	Alfiyatun	Jl Lombok Rt 2 Rw 11	450.000,00	450.000,00	100,00%
618	Siti Nuraeny	Jl. Bali Gg. Selayar li Rt 3 Rw 11	450.000,00	450.000,00	100,00%
619	Hartini	Jl Bali Gg.Selayar No.15 Rt 3 Rw 11	450.000,00	450.000,00	100,00%
620	Tri Lestari Ningsih	Jl.Lombok Gg.Seribu Rt 4 Rw 11	450.000,00	450.000,00	100,00%
621	Yuli Wuryanti	Jl Gatot Subroto Gg Seribu No.14 Rt 4 Rw 11	450.000,00	450.000,00	100,00%
622	Sukarman Al Wiryamiharja	Jl Lombok Gg Seribu Rt 4 Rw 11	450.000,00	450.000,00	100,00%
623	Nur Aulfa Rachmawati	Jl. Lombok No.14 Rt 6 Rw 11	450.000,00	450.000,00	100,00%
624	Edo Prisian Yohanes	Jl. Lombok No.14 Rt 6 Rw 11	450.000,00	450.000,00	100,00%
625	Suripto	Jl.Dr.Rajiman Rt 1 Rw 12	450.000,00	450.000,00	100,00%
626	Tursino	Jl Sulawesi Gg. U. Pandang Rt 1 Rw 12	450.000,00	450.000,00	100,00%
627	Susi Yanti Eka Noviana	Jl Dr Rajiman Rt 1 Rw 12	450.000,00	450.000,00	100,00%
628	Suyatno	Jl Sulawesi Gg Ujung Pandang Rt 1 Rw 12	450.000,00	450.000,00	100,00%
629	Agus Setiawan	Jl Sulawesi Gg Ujung Pandang No.11 Rt 2 Rw 12	450.000,00	450.000,00	100,00%
630	Ida Septiana Susanti	Gang Ujung Pandang Rt 2 Rw 12	450.000,00	450.000,00	100,00%
631	Jemingan	Gg.Ujung Pandang Rt 2 Rw 12	450.000,00	450.000,00	100,00%
632	Tugimin	Jl Sulawesi Gg Ujung Pandang Rt 2 Rw 12	450.000,00	450.000,00	100,00%
633	Satini	Jl Bali No.26 Rt 3 Rw 12	450.000,00	450.000,00	100,00%
634	Tria Wahyuningsih	Jl Bali Gg Ujung Pandang Rt 3 Rw 12	450.000,00	450.000,00	100,00%
635	Memet Suryono	Jl.Singkep No.30 Rt 2 Rw 9	450.000,00	450.000,00	100,00%
636	Alimarjana	Jl Dr Rajiman No.83 Rt 3 Rw 12	450.000,00	450.000,00	100,00%
637	Anjar Dhisa Arini	Jl. Dr. Rajiman Rt 4 Rw 12	450.000,00	450.000,00	100,00%
638	Sumarni	Jl Dr Rajiman No.58 Rt 4 Rw 12	450.000,00	450.000,00	100,00%
639	Turiem	Jl. Bali Rt 4 Rw 12	450.000,00	450.000,00	100,00%
640	Sawen	Jl Bali No.121 Rt 4 Rw 12	450.000,00	450.000,00	100,00%
641	Aeni Masruroh	Jl. Dr.Rajiman Rt 5 Rw 12	450.000,00	450.000,00	100,00%
642	Partini	Jl.Sulawesi Rt 5 Rw 12	450.000,00	450.000,00	100,00%
643	Tasem	Jl.Sulawesi No.8 Rt 5 Rw 12	450.000,00	450.000,00	100,00%
644	Aqilatul Jannah	Jl.Dr Rajiman Rt 5 Rw 12	450.000,00	450.000,00	100,00%
645	Silah	Jl Dr Rajiman Gg Bintan 40 Rt 5 Rw 12	450.000,00	450.000,00	100,00%
646	Nanang Setiyono	Jl. Dr. Rajiman Rt 5 Rw 12	450.000,00	450.000,00	100,00%
647	Sugiarti	Jl.Sulawesi Rt 5 Rw 12	450.000,00	450.000,00	100,00%
648	Mulyani	Jl.Dr.Rajiman Rt 5 Rw 12	450.000,00	450.000,00	100,00%
649	Iwan Setiawan	Jl Dr Rajiman No.17 Rt 5 Rw 12	450.000,00	450.000,00	100,00%
650	Fatim Amamah	Jl Dr Rajiman Rt 5 Rw 12	450.000,00	450.000,00	100,00%
651	Daryono	Jl Dr Rajiman Rt 5 Rw 12	450.000,00	450.000,00	100,00%
652	Cipto	Jl Dr Rajiman No.37 Rt 5 Rw 12	450.000,00	450.000,00	100,00%
653	Hadi Sunaryo	Jl. Sulawesi Rt 5 Rw 12	450.000,00	450.000,00	100,00%
654	Nani Sri Pujiati	Jl Gebe Ac.27 No.3 Gsp Rt 4 Rw 13	450.000,00	450.000,00	100,00%

Kode Rekening	Uraian	Anggaran	Realisasi	(%)	Keterangan
655	Ais Farida	Gsp Jl Biak B.22 No.357 Rt 2 Rw 13	450.000,00	450.000,00	100,00%
656	Eras Cahya Mulyani	Jl. Dr Sutomo No. 65 Rt 1 Rw 3	450.000,00	450.000,00	100,00%
657	Sudarmi	Jl.Dr.Sutomo No.24 Rt 3 Rw 3	450.000,00	450.000,00	100,00%
658	Nasiyah	Jl.Dr.Soetomo Rt 4 Rw 3	450.000,00	450.000,00	100,00%
659	Jasiman	Gg.Savita Rt 4 Rw 20	450.000,00	0,00	0,00%
660	Supriasih	Jl Citanduy 303 Rt 2 Rw 7	450.000,00	450.000,00	100,00%
661	Heri Priyadi	Jl Kalisapu No.13 Rt 4 Rw 11	450.000,00	450.000,00	100,00%
662	Hartini	Jl.Logawa No.5 Rt 4 Rw 3	450.000,00	450.000,00	100,00%
663	Musriyati	Jl.Krawangsari Rt 5 Rw 12	450.000,00	450.000,00	100,00%
664	Dini Wirasanti	Jl Brantas No.18 Rt 3 Rw 10	450.000,00	450.000,00	100,00%
665	Mineng	Jl.Wiling Rt 4 Rw 2	450.000,00	450.000,00	100,00%
666	Suwarti	Jl. Bogowonto No. 129 Rt 3 Rw 8	450.000,00	450.000,00	100,00%
667	Casmin	Jl.Wiling Rt 4 Rw 2	450.000,00	450.000,00	100,00%
668	Desiani	Jl. Progo Barat No.90 Rt 5 Rw 9	450.000,00	450.000,00	100,00%
669	Diwan	Jl.Kalidonan No.30 Rt 4 Rw 14	450.000,00	450.000,00	100,00%
670	Suharko	Jl. Karangsuci No. 320 Rt 7 Rw 9	450.000,00	450.000,00	100,00%
671	Sutanto	Jl Logawa No.46 Rt 2 Rw 3	450.000,00	450.000,00	100,00%
672	Sutarno	Jl. Krawangsari Rt 4 Rw 12	450.000,00	450.000,00	100,00%
673	Harta Dianto	Jl. Ciberem Rt 4 Rw 7	450.000,00	450.000,00	100,00%
674	Mirwan	Jl Wiling No.33 Rt 5 Rw 2	450.000,00	450.000,00	100,00%
675	Manisah	Jl.Banjaran No.26 Rt 3 Rw 22	450.000,00	450.000,00	100,00%
676	Andi Setyawan	Jl Progo No.552 Rt 3 Rw 9	450.000,00	450.000,00	100,00%
677	Fakhurozi	Jl. Progo No. 588 Rt 2 Rw 9	450.000,00	450.000,00	100,00%
678	Akhmad Sutrisno	Jl. Mt Haryono Rt 1 Rw 10	450.000,00	450.000,00	100,00%
679	Pardiman	Jl.Kalicawang Rt 2 Rw 16	450.000,00	450.000,00	100,00%
680	Pipit Krisdianti	Jl. Citanduy Rt 1 Rw 7	450.000,00	450.000,00	100,00%
681	Susi Handayani	Jl. Kalisapu Barat Rt 1 Rw 13	450.000,00	450.000,00	100,00%
682	Suwardiyati	Jl. Kalisapu Barat No. 26 Rt 2 Rw 13	450.000,00	450.000,00	100,00%
683	Agus Supriyatno	Jl Serayu No.42 Rt 5 Rw 3	450.000,00	450.000,00	100,00%
684	Susanto	Jl.Logawa Rt 1 Rw 3	450.000,00	450.000,00	100,00%
685	Rojiyah	Jl Kalidonan No.07 Rt 6 Rw 21	450.000,00	450.000,00	100,00%
686	Wijianto	Jl. Savita Rt 2 Rw 20	450.000,00	450.000,00	100,00%
687	Maryati	Jl. Beo Barat Rt 2 Rw 11	450.000,00	450.000,00	100,00%
688	Bayu Santoso	Jl. Bogowonto Rt 2 Rw 8	450.000,00	450.000,00	100,00%
689	Aripin	Jl Brantas No 33 Rt 3 Rw 10	450.000,00	450.000,00	100,00%
690	Purnomo	Jl Tambaksari Rt 2 Rw 11	450.000,00	450.000,00	100,00%
691	Warsiti	Jl Kolamsari Rt 2 Rw 23	450.000,00	450.000,00	100,00%
692	Adi Saputra	Jl Kalidonan Rt 1 Rw 13	450.000,00	450.000,00	100,00%
693	Slamet Riyadi	Jl Ciberem No.32 Rt 2 Rw 8	450.000,00	450.000,00	100,00%
694	Juliah	Jl Karangsuci Rt 7 Rw 9	450.000,00	0,00	0,00%
695	Suparni	Jl. Kalidonan Rt 1 Rw 13	450.000,00	450.000,00	100,00%
696	Suyatmi	Jl Progo No 23 Rt 5 Rw 8	450.000,00	450.000,00	100,00%
697	Rasinah	Jl. Wiling Rt 4 Rw 2	450.000,00	450.000,00	100,00%
698	Masiyah	Jl Brantas No.10 B Rt 1 Rw 10	450.000,00	450.000,00	100,00%
699	Retno Suwanti	Jl Beo Barat No.41 Rt 4 Rw 10	450.000,00	450.000,00	100,00%
700	Sukesh	Jl Ir H Juanda Gg Savita Rt 1 Rw 20	450.000,00	450.000,00	100,00%
701	Sunarti	Jl.Kalidonan Rt 3 Rw 21	450.000,00	450.000,00	100,00%
702	Harwanto	Jl Tajum No 411 Rt 1 Rw 17	450.000,00	450.000,00	100,00%
703	Muhdianto	Jl Karang Suci Rt 3 Rw 6	450.000,00	450.000,00	100,00%
704	Achmad	Jl. Bogowonto No. 47 Rt 3 Rw 8	450.000,00	0,00	0,00%
705	Sulistiani	Jl Klawing No. 17 Rt 3 Rw 2	450.000,00	450.000,00	100,00%
706	Andri Prihatno	Jl. Progo No.53 Rt 6 Rw 8	450.000,00	450.000,00	100,00%
707	Sainah	Kedung Lumbung Rt 3 Rw 20	450.000,00	450.000,00	100,00%
708	Soni Widiyanto	Jl Kemit Rt 4 Rw 5	450.000,00	450.000,00	100,00%
709	Arif Sugiono	Jl Kalicawang Rt 3 Rw 16	450.000,00	450.000,00	100,00%
710	Wawan Setiawan	Jl.Brantas No.22 Rt 2 Rw 10	450.000,00	0,00	0,00%
711	Kasimun	Jl. Banjaran Rt 3 Rw 22	450.000,00	450.000,00	100,00%
712	Sugiarti	Jl.Wiling Rt 4 Rw 2	450.000,00	450.000,00	100,00%
713	Oni Armanto	Jl. Banjaran Rt 4 Rw 22	450.000,00	450.000,00	100,00%
714	Risto	Jl.Ir.Djuanda Gg.Savita Rt 4 Rw 20	450.000,00	450.000,00	100,00%
715	Edy Tomang	Jl Kalicawang Rt 7 Rw 21	450.000,00	450.000,00	100,00%
716	Daliyati	Jl Bogowonto Rt 3 Rw 8	450.000,00	450.000,00	100,00%
717	Linawati	Jl.Kalidonan Rt 4 Rw 14	450.000,00	450.000,00	100,00%
718	Sarah Wati	Jl Sendangsari Rt 2 Rw 12	450.000,00	450.000,00	100,00%
719	Baniah Salamah	Jl.Banjaran Rt 5 Rw 22	450.000,00	450.000,00	100,00%
720	Madirjan Kijan	Jl.Banjaran Rt 4 Rw 22	450.000,00	450.000,00	100,00%
721	Rodiyem	Jl.Kalicawang No.36 Rt 4 Rw 16	450.000,00	450.000,00	100,00%
722	Saidah	Kedung Lumbung Rt 3 Rw 20	450.000,00	450.000,00	100,00%
723	Yuniarto	Jl.Karangsuci Rt 7 Rw 9	450.000,00	450.000,00	100,00%
724	Tristanto	Jl. Brantas Rt 3 Rw 10	450.000,00	450.000,00	100,00%
725	Sariyah	Jl Progo No.35/31 Rt 6 Rw 8	450.000,00	450.000,00	100,00%
726	Sugiran	Jl. Logawa Rt 4 Rw 3	450.000,00	450.000,00	100,00%
727	Sawinem	Jl.Kalicawang No.08 Rt 5 Rw 16	450.000,00	450.000,00	100,00%
728	Wagiyah	Jl Citanduy No.27 Rt 1 Rw 2	450.000,00	450.000,00	100,00%
729	Sunarwan	Jl. Kalidonan No. 100 Rt 3 Rw 14	450.000,00	450.000,00	100,00%
730	Danang Purwanto	Jl.Kalidonan No.29 Rt 3 Rw 15	450.000,00	450.000,00	100,00%
731	Supriyanti	Jl.Kalisapu Rt 6 Rw 11	450.000,00	450.000,00	100,00%
732	Mukson	Jl. Kalicawang Rt 2 Rw 16	450.000,00	450.000,00	100,00%
733	Dwi Lestari Rahayu	Jl Karangsuci No.296 Rt 5 Rw 6	450.000,00	450.000,00	100,00%
734	Sumiati	Jl.Kalimas Rt 5 Rw 4	450.000,00	450.000,00	100,00%
735	Anggi Riyanto	Jl. Kalidonan No.24 Rt 3 Rw 14	450.000,00	450.000,00	100,00%
736	Sulastr	Jl Ciberem No.102 Rt 3 Rw 8	450.000,00	450.000,00	100,00%
737	Seppy Purwaningtyas	Jl.Brantas Rt 1 Rw 24	450.000,00	450.000,00	100,00%
738	Sutinah	Jl.Banjaran No.21 Rt 2 Rw 22	450.000,00	450.000,00	100,00%
739	Suparni	Jl.Banjaran No.142 A Rt 2 Rw 22	450.000,00	450.000,00	100,00%
740	Wasiman	Jl Serayu No.22 Rt 5 Rw 3	450.000,00	450.000,00	100,00%
741	Lili Yuliana	Jl. Bogowonto Rt 4 Rw 8	450.000,00	450.000,00	100,00%
742	Arin Agustinah	Jl. Tambaksari Rt 5 Rw 24	450.000,00	450.000,00	100,00%
743	Tofik Haryanto	Jl Brantas No.42 Rt 2 Rw 10	450.000,00	450.000,00	100,00%
744	Yulianto	Jl Wiling No 17 Rt 3 Rw 2	450.000,00	450.000,00	100,00%
745	Manisem	Jl Sendang Sari Rt 5 Rw 23	450.000,00	450.000,00	100,00%
746	Triskawati Agustina	Jl. Karangsuci Rt 6 Rw 9	450.000,00	450.000,00	100,00%
747	Kasminah	Jl Karangsuci Rt 2 Rw 9	450.000,00	450.000,00	100,00%
748	Desi Pujiatun	Jl. Citandui Rt 1 Rw 7	450.000,00	450.000,00	100,00%
749	Darwis Setiabudi	Jl. Wiling No.37 Rt 5 Rw 2	450.000,00	450.000,00	100,00%
750	Desti Setiyo Rini	Jl.Kalimas No.31 B Rt 5 Rw 4	450.000,00	450.000,00	100,00%
751	Muslikhatun	Jl.Kalidonan Rt 1 Rw 21	450.000,00	450.000,00	100,00%
752	Veli Safitri	Jl Kalidonan Rt 3 Rw 21	450.000,00	450.000,00	100,00%
753	Jibrog	Jl.Citandui Rt 2 Rw 7	450.000,00	450.000,00	100,00%
754	Pariyem	Jl.Tajum No.427 Rt 1 Rw 17	450.000,00	450.000,00	100,00%
755	Ida Rochayati	Jl Kalidonan Rt 1 Rw 16	450.000,00	450.000,00	100,00%
756	Maya Aprilia Kartini	Jl Kalidonan Rt 4 Rw 21	450.000,00	450.000,00	100,00%

Kode Rekening		Uraian	Anggaran	Realisasi	(%)	Keterangan
757	Rusmiyati	Jl. Brantas Rt 2 Rw 10	450.000,00	450.000,00	100,00%	
758	Rita Nuriyati	Jl Bogowonto No.75 Rt 1 Rw 8	450.000,00	450.000,00	100,00%	
759	Desi Astuti	Jl.Kalidonan Rt 3 Rw 21	450.000,00	450.000,00	100,00%	
760	Juminem	Jl Krawangsari Rt 3 Rw 12	450.000,00	450.000,00	100,00%	
761	Pairah	Kedung Lumbung Rt 2 Rw 20	450.000,00	450.000,00	100,00%	
762	Lies Setyo Harini	Jl. Mt. Haryono No. 19 Rt 1 Rw 10	450.000,00	450.000,00	100,00%	
763	Evit Miswanto	Jl.Sendangsari Rt 2 Rw 12	450.000,00	450.000,00	100,00%	
764	Sesilia Ayu Meilanti	Jl.Kalimas Rt 3 Rw 4	450.000,00	450.000,00	100,00%	
765	Sumilah	Jl.Kolamsari Rt 2 Rw 23	450.000,00	450.000,00	100,00%	
766	Johanis	Jl Tajum No.59 Rt 1 Rw 17	450.000,00	450.000,00	100,00%	
767	Tamrinudin	Jl.Kalidonan Rt 5 Rw 15	450.000,00	450.000,00	100,00%	
768	Kamingun Kamirun	Jl. Ir.H.Juanda Gg.Savita No.27 Rt 2 Rw 20	450.000,00	450.000,00	100,00%	
769	Suparmi	Jl Krawangsari Rt 4 Rw 12	450.000,00	0,00	0,00%	
770	Sutiyeem	Jl Kalicawang Rt 7 Rw 21	450.000,00	450.000,00	100,00%	
771	Supriyadi	Jl. Ir. Juanda Gang Savita Rt 2 Rw 20	450.000,00	450.000,00	100,00%	
772	Nina Listiyas	Jl Progo Barat No.247 Rt 5 Rw 9	450.000,00	450.000,00	100,00%	
773	Sumaryani	Jl Kalisapu Barat No.20 Rt 1 Rw 13	450.000,00	450.000,00	100,00%	
774	Tursinah	Jl.Wiling No.6 Rt 3 Rw 2	450.000,00	450.000,00	100,00%	
775	Putri Rahayu	Jl Kolamsari Rt 3 Rw 23	450.000,00	450.000,00	100,00%	
776	Muhamad Agung	Jl.Brantas No.87 Rt 2 Rw 10	450.000,00	0,00	0,00%	
777	Triyati	Jl.Citanduy No.336 Rt 1 Rw 1	450.000,00	450.000,00	100,00%	
778	Sutiriono	Kedung Lumbung Rt 1 Rw 20	450.000,00	450.000,00	100,00%	
779	Laras Mayasari	Jl Bogowonto Rt 3 Rw 8	450.000,00	450.000,00	100,00%	
780	Juminah	Jl Logawa No.33 Rt 2 Rw 3	450.000,00	450.000,00	100,00%	
781	Sujarni	Jl Wiling No.8 Rt 2 Rw 2	450.000,00	450.000,00	100,00%	
782	Angga Setiawan	Jl Kolam Sari Rt 4 Rw 23	450.000,00	450.000,00	100,00%	
783	Fitriani	Jl. Brantas Gg. Syuhada Rt 4 Rw 24	450.000,00	450.000,00	100,00%	
784	Sukiman	Jl Ciberem Rt 4 Rw 7	450.000,00	450.000,00	100,00%	
785	Sunarti	Jl.Logawa No.315 Rt 1 Rw 1	450.000,00	450.000,00	100,00%	
786	Fega Ramadayantanti	Jl. Brantas Rt 1 Rw 24	450.000,00	450.000,00	100,00%	
787	Yurianti	Jl Citanduy Rt 1 Rw 7	450.000,00	450.000,00	100,00%	
788	Nasimun	Jl Karangsuci No 140 Rt 4 Rw 9	450.000,00	450.000,00	100,00%	
789	Wasito	Jl.Kalicawang Rt 4 Rw 16	450.000,00	450.000,00	100,00%	
790	Shufi Nahdloh	Jl.Kuntul Rt 2 Rw 14	450.000,00	450.000,00	100,00%	
791	Sardinah	Jl Karang Suci No.308 Rt 5 Rw 6	450.000,00	450.000,00	100,00%	
792	Sri Novitasari	Jl Logawa No. 30 Rt 3 Rw 3	450.000,00	450.000,00	100,00%	
793	Sumini	Jl.Kalisapu Barat Rt 4 Rw 12	450.000,00	450.000,00	100,00%	
794	Esti Refiyonita	Jl. Kalidonan No. 9 Rt 3 Rw 14	450.000,00	450.000,00	100,00%	
795	Maryam	Jl Jend Sudirman No.120 D Rt 2 Rw 3	450.000,00	0,00	0,00%	
796	Herry Priyono	Jl.Kalisapu Rt 4 Rw 11	450.000,00	450.000,00	100,00%	
797	Desta Dwi Priyatno	Jl. Sendang Sari Rt 1 Rw 12	450.000,00	450.000,00	100,00%	
798	Rani Caesar Irawan	Jl.Logawa No.5 Rt 4 Rw 3	450.000,00	450.000,00	100,00%	
799	Sudarto	Jl.Logawa No.15 Rt 3 Rw 3	450.000,00	450.000,00	100,00%	
800	Aji Surahman	Jl.Wiling No.262 Rt 5 Rw 2	450.000,00	450.000,00	100,00%	
801	Sayem	Jl.Citandui No.7 Rt 1 Rw 7	450.000,00	450.000,00	100,00%	
802	Ari Agustinah	Jl.Ciberem Rt 2 Rw 8	450.000,00	450.000,00	100,00%	
803	Ida Marlina	Jl Karangsuci Rt 7 Rw 9	450.000,00	450.000,00	100,00%	
804	Uswatun Khasanah	Jl.Kalidonan Rt 1 Rw 21	450.000,00	450.000,00	100,00%	
805	Suprapti	Jl.Kalidonan Rt 4 Rw 21	450.000,00	450.000,00	100,00%	
806	Ika Aruniawati	Jl Logawa 28 Rt 3 Rw 3	450.000,00	450.000,00	100,00%	
807	Ratri Kustanti	Jl.Kalicawang Rt 1 Rw 16	450.000,00	450.000,00	100,00%	
808	Munawir	Kedung Lumbung Rt 2 Rw 20	450.000,00	450.000,00	100,00%	
809	Isnaeni Sarifah	Jl. Karangsuci Rt 6 Rw 9	450.000,00	450.000,00	100,00%	
810	Lisa Nur Abibah	Jl. Kemit No. 27 Rt 4 Rw 5	450.000,00	450.000,00	100,00%	
811	Miswanto	Jl.Brantas Rt 3 Rw 24	450.000,00	450.000,00	100,00%	
812	Andri Setiawan	Kedung Lumbung Rt 3 Rw 20	450.000,00	450.000,00	100,00%	
813	Angga Kurniawan	Jl Progo Barat Rt 5 Rw 9	450.000,00	450.000,00	100,00%	
814	Hadi Chambali	Jl Wiling No 3 Rt 2 Rw 2	450.000,00	0,00	0,00%	
815	Anita	Jl Progo Barat Rt 5 Rw 9	450.000,00	450.000,00	100,00%	
816	Misem	Jl Citanduy Rt 1 Rw 7	450.000,00	450.000,00	100,00%	
817	Manirah	Jl Karangsuci No.295 Rt 5 Rw 6	450.000,00	450.000,00	100,00%	
818	Sapto Hardono	Jl. Kalidonan Rt 3 Rw 13	450.000,00	450.000,00	100,00%	
819	Abdul Rahman	Jl Wiling Rt 3 Rw 2	450.000,00	450.000,00	100,00%	
820	Nopa Handoyo	Jl Karangsuci Rt 4 Rw 9	450.000,00	450.000,00	100,00%	
821	Slamet Riyadi	Jl.Banjaran Rt 3 Rw 21	450.000,00	450.000,00	100,00%	
822	Kamiyati	Jl. Wiling No.39 Rt 5 Rw 2	450.000,00	450.000,00	100,00%	
823	Tukino	Jl.Kolamsari Rt 2 Rw 23	450.000,00	450.000,00	100,00%	
824	Isna Wati	Jl.Progo Rt 5 Rw 8	450.000,00	450.000,00	100,00%	
825	Rodiyah	Kedung Lumbung Rt 3 Rw 20	450.000,00	450.000,00	100,00%	
826	Eka Wahyuni	Jl.Kuntul Rt 2 Rw 14	450.000,00	450.000,00	100,00%	
827	Untung Prayitno	Jl Bogowonto No.81 Rt 1 Rw 8	450.000,00	450.000,00	100,00%	
828	Eko Mardiyanto	Jl Serayu Rt 3 Rw 5	450.000,00	450.000,00	100,00%	
829	Eka Pujiati	Jl Bogowonto No.12 Rt 6 Rw 8	450.000,00	450.000,00	100,00%	
830	Trea Susanti	Jl Sendangsari Rt 2 Rw 12	450.000,00	450.000,00	100,00%	
831	Durimin	Jln. Wiling Rt 4 Rw 2	450.000,00	450.000,00	100,00%	
832	Selvi Sulastri	Jl. Kalicawang Rt 3 Rw 16	450.000,00	450.000,00	100,00%	
833	Narkam	Jl Banjaran Rt 1 Rw 22	450.000,00	450.000,00	100,00%	
834	Hermanto	Jl. Bogowonto No. 66 Rt 2 Rw 8	450.000,00	450.000,00	100,00%	
835	Warsiah	Jl Kalimas Rt 5 Rw 4	450.000,00	450.000,00	100,00%	
836	Sarwoto	Jl.Ir.Juanda Gg.Savita No.20 Rt 2 Rw 20	450.000,00	450.000,00	100,00%	
837	Iriani	Jl. Brantas No. 39 Rt 5 Rw 10	450.000,00	450.000,00	100,00%	
838	Jumiati	Jl.Juanda Gg.Savita Rt 2 Rw 20	450.000,00	450.000,00	100,00%	
839	Yuvinus Sis Suwardi	Jl.Sendangsari Barat Rt 1 Rw 12	450.000,00	450.000,00	100,00%	
840	Marsinah	Jl Kemit No.13 Rt 2 Rw 5	450.000,00	450.000,00	100,00%	
841	Jumiati	Jl. Kemit No. 42 Rt 4 Rw 5	450.000,00	450.000,00	100,00%	
842	Sartinah	Jl. Klawing Rt 4 Rw 2	450.000,00	450.000,00	100,00%	
843	Imah Wahyuni	Jl Kalidonan Rt 4 Rw 13	450.000,00	450.000,00	100,00%	
844	Nqadiman	Jl Progo Rt 5 Rw 8	450.000,00	450.000,00	100,00%	
845	Berna	Jl. Klawing Rt 4 Rw 2	450.000,00	450.000,00	100,00%	
846	Eriska Yuniarti	Jl. Bogowonto Rt 2 Rw 8	450.000,00	450.000,00	100,00%	
847	Yuli Santoso	Jl Banjaran No.54 Rt 1 Rw 22	450.000,00	450.000,00	100,00%	
848	Ngadinah	Jl Kalidonan No.55 Rt 5 Rw 12	450.000,00	450.000,00	100,00%	
849	Irfan Sutrimo	Jl.Widuri No.340 Rt 3 Rw 17	450.000,00	450.000,00	100,00%	
850	Tumini	Jl Kolamsari Rt 3 Rw 23	450.000,00	450.000,00	100,00%	
851	C Sukaesih	Jl Logawa No.17 Rt 1 Rw 1	450.000,00	450.000,00	100,00%	
852	Lina Nurfidiyati	Jl.Kalicawang Rt 5 Rw 21	450.000,00	450.000,00	100,00%	
853	Kadiwan	Jl Citandui No.314 Rt 2 Rw 7	450.000,00	0,00	0,00%	
854	Wiwin Darla	Jl. Progo Rt 6 Rw 8	450.000,00	450.000,00	100,00%	
855	Vernia Senja Apriliyanti	Jl Beo Barat Rt 3 Rw 11	450.000,00	450.000,00	100,00%	
856	Tina Achsanayah	Jl Bogowonto No.49 Rt 5 Rw 5	450.000,00	450.000,00	100,00%	
857	Nur Pitaloka	Jl Tajum No.14 Rt 2 Rw 17	450.000,00	450.000,00	100,00%	
858	Nasitem	Jl. Kemit Rt 2 Rw 5	450.000,00	450.000,00	100,00%	

Kode Rekening	Uraian	Anggaran	Realisasi	(%)	Keterangan
859	Dewi Ariyani	Jl. Progo Barat Rt 5 Rw 9	450.000,00	450.000,00	100,00%
860	Priyadi	Jl Krawangsari Rt 2 Rw 12	450.000,00	450.000,00	100,00%
861	Waryanto	Jl. Progo Rt 3 Rw 9	450.000,00	450.000,00	100,00%
862	Wati	Jl Kolamsari Rt 3 Rw 23	450.000,00	450.000,00	100,00%
863	Mudriyah	Jl Kalidonan Rt 5 Rw 21	450.000,00	450.000,00	100,00%
864	Mahatidana Dumbella	Jl Tajum No 448 A Rt 1 Rw 17	450.000,00	450.000,00	100,00%
865	Ngadiman	Jl. Kalimas Rt 5 Rw 4	450.000,00	450.000,00	100,00%
866	Sawitriani	Jl.Progo No.18 Rt 4 Rw 6	450.000,00	450.000,00	100,00%
867	Puji Astuti	Jl Karangsuci No.138 Rt 4 Rw 9	450.000,00	450.000,00	100,00%
868	Yudha Pangreksani	Jl Kolamsari Rt 4 Rw 23	450.000,00	450.000,00	100,00%
869	Sefi Nur Iswan	Jl Ciberem Rt 3 Rw 8	450.000,00	0,00	0,00%
870	Mukini	Jl Karangsuci Rt 4 Rw 9	450.000,00	450.000,00	100,00%
871	Jatmiko	Jl Brantas No 33 Rt 3 Rw 10	450.000,00	450.000,00	100,00%
872	Tusmiyatiningsih	Jl.Kalidonan No. 90 Rt 4 Rw 14	450.000,00	450.000,00	100,00%
873	Supriyati	Jl Ciberem No 25/124 B Rt 1 Rw 8	450.000,00	450.000,00	100,00%
874	Daryanto	Jl. Kemit Rt 4 Rw 5	450.000,00	450.000,00	100,00%
875	Sri Esti Arini	Jl Kalimas No.147 Rt 4 Rw 4	450.000,00	450.000,00	100,00%
876	Yayat Handoko	Jl. Kalicawang No. 36 Rt 4 Rw 16	450.000,00	450.000,00	100,00%
877	Agus Triyono	Jl. Bogowonto Rt 2 Rw 6	450.000,00	450.000,00	100,00%
878	Maryatun	Jl. Kalidonan Rt 6 Rw 21	450.000,00	450.000,00	100,00%
879	Sariyah	Jl. Progo Rt 2 Rw 9	450.000,00	450.000,00	100,00%
880	Rukayah	Jl. Jendral Sudirman Rt 2 Rw 3	450.000,00	450.000,00	100,00%
881	Muslikhun	Jl. Progo Barat Rt 5 Rw 9	450.000,00	0,00	0,00%
882	Talem	Jl. Progo Barat Rt 5 Rw 9	450.000,00	450.000,00	100,00%
883	Sutini	Jl.Beo Barat No.46 Rt 4 Rw 10	450.000,00	450.000,00	100,00%
884	Situm	Jl. Klawing Rt 4 Rw 2	450.000,00	450.000,00	100,00%
885	Sudarsjem	Jl.Karangsuci No.56 B Rt 6 Rw 9	450.000,00	450.000,00	100,00%
886	Rahmat Agus Priyono	Jl Karangsuci Rt 1 Rw 9	450.000,00	450.000,00	100,00%
887	Aris Gunawan	Jl.Brantas Rt 5 Rw 10	450.000,00	450.000,00	100,00%
888	Jamiyah	Jl Kalidonan Rt 1 Rw 15	450.000,00	450.000,00	100,00%
889	Hasan Munto'At	Jl Kalidonan Rt 3 Rw 14	450.000,00	450.000,00	100,00%
890	Kaput	Jl. Kolam Sari Rt 3 Rw 23	450.000,00	450.000,00	100,00%
891	Slamet Raharjo	Donan Rt 3 Rw 23	450.000,00	450.000,00	100,00%
892	Fandy Putra Rudi Permadi	Jl Citandui Rt 1 Rw 7	450.000,00	450.000,00	100,00%
893	Beni Arman Sukoco	Jl Kalimas Rt 2 Rw 4	450.000,00	450.000,00	100,00%
894	Ika Kurniyati	Jl Citanduy Rt 1 Rw 7	450.000,00	450.000,00	100,00%
895	Sipon	Jl.Krawangsari Rt 4 Rw 12	450.000,00	0,00	0,00%
896	Banu Mursali	Jl.Ir.Juanda Gg.Savita No.13 Rt 4 Rw 20	450.000,00	450.000,00	100,00%
897	Ariyanti	Jl. Jendral Sudirman Rt 2 Rw 3	450.000,00	0,00	0,00%
898	Wahyu Giono	Jl. Kalidonan Rt 1 Rw 13	450.000,00	450.000,00	100,00%
899	Tusirah	Jl.Ir.Juanda Gg.Savita Rt 4 Rw 20	450.000,00	450.000,00	100,00%
900	Sugeng Riyadi	Jl. Kalidonan Rt 4 Rw 13	450.000,00	450.000,00	100,00%
901	Yanto	Jl.Kalidonan Rt 3 Rw 14	450.000,00	450.000,00	100,00%
902	Asmiatun	Jl.Banjaran Rt 1 Rw 22	450.000,00	450.000,00	100,00%
903	Darmanto	Jl. Kalidonan Rt 5 Rw 21	450.000,00	450.000,00	100,00%
904	Yanti Ridayati	Jl.Wiling No. 04 Rt 3 Rw 2	450.000,00	450.000,00	100,00%
905	Susinta	Jl.Karangsuci Rt 6 Rw 9	450.000,00	450.000,00	100,00%
906	Murtini	Jl Kalidonan Rt 6 Rw 14	450.000,00	450.000,00	100,00%
907	Deni Setiawan	Jl Wiling No.28 Rt 5 Rw 2	450.000,00	450.000,00	100,00%
908	Umiatun Muthoharoh	Jl Serayu Rt 3 Rw 5	450.000,00	450.000,00	100,00%
909	Catur Setiawan	Jl Karangsuci No.138 Rt 4 Rw 9	450.000,00	450.000,00	100,00%
910	Eko Sugiarto	Jl. Bogowonto Rt 2 Rw 8	450.000,00	450.000,00	100,00%
911	Retno Pratiwi	Jl Brantas No.39 Rt 5 Rw 10	450.000,00	450.000,00	100,00%
912	Ngadinah	Jl Kalidonan No.12 Rt 1 Rw 15	450.000,00	450.000,00	100,00%
913	Bandyah	Jl Logawa Rt 1 Rw 1	450.000,00	450.000,00	100,00%
914	Risqi Akbar Rizaldi Kartono	Jl. Ciberem Rt 3 Rw 7	450.000,00	450.000,00	100,00%
915	Susyanti	Jl.Kalidonan No.22 Rt 6 Rw 11	450.000,00	450.000,00	100,00%
916	Wanti Pujiastuti	Jl Serayu No.35 Rt 5 Rw 3	450.000,00	450.000,00	100,00%
917	Taofik Hidayat	Jl Kemit No.10 Rt 4 Rw 5	450.000,00	450.000,00	100,00%
918	Sri Suyati	Jl.Kalisapu Rt 4 Rw 11	450.000,00	450.000,00	100,00%
919	Undiarti	Jl Karangsuci Rt 5 Rw 6	450.000,00	450.000,00	100,00%
920	Lutfi Ahfebrianti	Jl. Karangsuci Rt 4 Rw 9	450.000,00	450.000,00	100,00%
921	Edi Susanto	Jl. Bogowonto Rt 1 Rw 8	450.000,00	450.000,00	100,00%
922	Triyanti	Jl. Beo Barat No. 15 Rt 3 Rw 11	450.000,00	450.000,00	100,00%
923	Ruhya Subowo	Jl Kalicawang Rt 7 Rw 21	450.000,00	450.000,00	100,00%
924	Hartuti	Jl Beo Barat Rt 4 Rw 11	450.000,00	0,00	0,00%
925	Muji Sutrisno	Jl Kalimas 16 B Rt 3 Rw 4	450.000,00	450.000,00	100,00%
926	Restimi	Jl.Ir.Juanda Gg.Savita No.13 Rt 4 Rw 20	450.000,00	450.000,00	100,00%
927	Nasoah	Jl. Banjaran Rt 4 Rw 22	450.000,00	450.000,00	100,00%
928	Sunaryo Pardiman	Jl. Karangsuci Rt 6 Rw 9	450.000,00	450.000,00	100,00%
929	Saminem	Jl Beo Barat Rt 1 Rw 11	450.000,00	450.000,00	100,00%
930	Wagiaritni	Jl Banjaran No.18 Rt 4 Rw 22	450.000,00	0,00	0,00%
931	Menik Puji Lestari	Jl Kalimas No.24 C Rt 3 Rw 4	450.000,00	450.000,00	100,00%
932	Yatimin	Jl Wiling No.35 B Rt 4 Rw 2	450.000,00	450.000,00	100,00%
933	Sarno	Jl Mt Haryono No.45 Rt 2 Rw 10	450.000,00	450.000,00	100,00%
934	Deni Saputra	Jl. Banjaran Rt 2 Rw 22	450.000,00	450.000,00	100,00%
935	Sony Kris Yuswoko	Jl Banjaran No.152 Rt 1 Rw 22	450.000,00	450.000,00	100,00%
936	Musrifah	Jl. Kalicawang Rt 3 Rw 16	450.000,00	450.000,00	100,00%
937	Munasib	Jl Banjaran No.67 Rt 4 Rw 22	450.000,00	450.000,00	100,00%
938	Sunarti	Jl. Kalidonan Rt 1 Rw 24	450.000,00	450.000,00	100,00%
939	Kardiman	Jl. Kalidonan Rt 3 Rw 15	450.000,00	450.000,00	100,00%
940	Bambang Kurniawan	Jl. Citandui Rt 2 Rw 3	450.000,00	450.000,00	100,00%
941	Oki Nurmansah	Jl Banjaran Rt 4 Rw 22	450.000,00	450.000,00	100,00%
942	Sudarmn	Jl Kalidonan Rt 4 Rw 21	450.000,00	450.000,00	100,00%
943	Aminudin	Jl.Kalicawang No.22 Rt 4 Rw 16	450.000,00	450.000,00	100,00%
944	Nasib Prianto	Kedung Lumbung Rt 3 Rw 20	450.000,00	450.000,00	100,00%
945	Marinah	Jl.Banjaran Rt 2 Rw 22	450.000,00	0,00	0,00%
946	Umi Lestari Widyastuti	Perum Super Posphat No.17 Rt 1 Rw 18	450.000,00	450.000,00	100,00%
947	Agus Eriyanto	Jl.Logawa No.28 Rt 4 Rw 3	450.000,00	0,00	0,00%
948	Ermawa Reddy	Jl. Kalicawang Rt 1 Rw 16	450.000,00	450.000,00	100,00%
949	Tarsinah	Jl Kalidonan Rt 5 Rw 15	450.000,00	450.000,00	100,00%
950	Ina Rizky Oktaviani	Jl. Banjaran No. 15 Rt 2 Rw 22	450.000,00	450.000,00	100,00%
951	Rangga Kelvin Franata	Jl Banjaran No.47/46 Rt 3 Rw 22	450.000,00	450.000,00	100,00%
952	Supriyatun	Jl. Kalicawang Rt 2 Rw 16	450.000,00	450.000,00	100,00%
953	Eko Nur Cahyo	Jl. Kalisapu Barat Rt 6 Rw 13	450.000,00	450.000,00	100,00%
954	Sabdo Pujiono	Jl Karang Suci Rt 4 Rw 9	450.000,00	450.000,00	100,00%
955	Ester	Jl Kalidonan Rt 2 Rw 24	450.000,00	450.000,00	100,00%
956	Asih Sunyati	Jl. Bogowonto No. 90 Rt 2 Rw 8	450.000,00	450.000,00	100,00%
957	Winarni	Jl Kalidonan Rt 6 Rw 21	450.000,00	450.000,00	100,00%
958	Tuyem	Jl Wiling No.4 Rt 1 Rw 2	450.000,00	450.000,00	100,00%
959	Siwan Siswo Sukarto	Jl.Lukulo Rt 6 Rw 14	450.000,00	450.000,00	100,00%
960	Eko Saputro	Jl.Bogowonto No.104 Rt 3 Rw 8	450.000,00	450.000,00	100,00%

Kode Rekening		Uraian	Anggaran	Realisasi	(%)	Keterangan
961	Samin	Jl. Brantas Rt 4 Rw 24	450.000,00	450.000,00	100,00%	
962	Sutiyah	Jl Karangsuci Rt 5 Rw 6	450.000,00	450.000,00	100,00%	
963	Bayu Sugara	Jl. Citanduy Rt 2 Rw 7	450.000,00	450.000,00	100,00%	
964	Paryono	Jl.Citanduy Rt 2 Rw 7	450.000,00	450.000,00	100,00%	
965	Lasminah Alfa Darmasari	Jl. Sendangsari Rt 1 Rw 12	450.000,00	450.000,00	100,00%	
966	Andrik	Jl. Banjaran No. 9 Rt 3 Rw 22	450.000,00	450.000,00	100,00%	
967	Nuranto	Jl Progo Barat Rt 5 Rw 9	450.000,00	450.000,00	100,00%	
968	Dwi Radianto	Jl Brantas No.165 Rt 3 Rw 24	450.000,00	450.000,00	100,00%	
969	Susanti	Jl Banjaran Rt 4 Rw 22	450.000,00	450.000,00	100,00%	
970	Kuatno	Jl. Banjaran Rt 5 Rw 22	450.000,00	450.000,00	100,00%	
971	Rahmat Apriyanto	Jl Kalidonan Rt 2 Rw 15	450.000,00	450.000,00	100,00%	
972	Slamet Purnomo	Jl. Banjaran Rt 3 Rw 22	450.000,00	450.000,00	100,00%	
973	Ivan Nurosit	Jl Kalidonan No.81 Rt 1 Rw 14	450.000,00	450.000,00	100,00%	
974	Prianti	Jl Tajum No.447 Rt 1 Rw 17	450.000,00	450.000,00	100,00%	
975	Inge Agustina	Jl. Kalidonan Rt 4 Rw 14	450.000,00	450.000,00	100,00%	
976	Mei Candra Witrianto	Jl.Banjaran Rt 2 Rw 22	450.000,00	450.000,00	100,00%	
977	Budi Sutoro	Jl Wiling No.24 Rt 5 Rw 2	450.000,00	450.000,00	100,00%	
978	Priadi	Jl. Wiling Rt 4 Rw 2	450.000,00	450.000,00	100,00%	
979	Samyah	Jl Banjaran Rt 1 Rw 22	450.000,00	450.000,00	100,00%	
980	Nur Khotijah	Jl Karangsuci No.642 Rt 7 Rw 9	450.000,00	450.000,00	100,00%	
981	Roni Antonio	Jl Brantas No.07 Rt 3 Rw 10	450.000,00	450.000,00	100,00%	
982	Kusman	Jl.Kalidonan No.25 Rt 1 Rw 13	450.000,00	450.000,00	100,00%	
983	Ngadiyahem	Jl.Ciberem No.18 Rt 1 Rw 8	450.000,00	450.000,00	100,00%	
984	Yulianti	Jl Banjaran No.58 Rt 4 Rw 22	450.000,00	450.000,00	100,00%	
985	Sudarti	Jl. Beo Barat Rt 4 Rw 11	450.000,00	450.000,00	100,00%	
986	Sumarni	Jl Krawang Sari Rt 4 Rw 12	450.000,00	450.000,00	100,00%	
987	Sansukarto	Kedung Lumbung Rt 4 Rw 20	450.000,00	450.000,00	100,00%	
988	Nurul Aryanti	Jl. Brantas Rt 3 Rw 10	450.000,00	450.000,00	100,00%	
989	Siti Nur Endah	Jl. Kalidonan Rt 3 Rw 14	450.000,00	450.000,00	100,00%	
990	Tukijo Indra Sudrajat	Jl Progo No.18 Rt 4 Rw 6	450.000,00	450.000,00	100,00%	
991	Sairoh	Jl.Brantas Rt 5 Rw 10	450.000,00	450.000,00	100,00%	
992	Tun Hariyati	Jl Kuntul No.28 Rt 5 Rw 14	450.000,00	450.000,00	100,00%	
993	Nur Muslih Wagiaro	Jl Karangsuci No.340 Rt 3 Rw 6	450.000,00	450.000,00	100,00%	
994	Saimin	Jl.Serayu No.36 Rt 1 Rw 6	450.000,00	450.000,00	100,00%	
995	Agus Suryanto	Jl.Beo Barat Rt 4 Rw 11	450.000,00	450.000,00	100,00%	
996	Supamo	Jl Wiling Rt 5 Rw 2	450.000,00	450.000,00	100,00%	
997	Teguh Waluyo	Jl.Wiling No.30 Rt 1 Rw 2	450.000,00	450.000,00	100,00%	
998	Sumaryono	Jl.Karangsuci Rt 5 Rw 6	450.000,00	450.000,00	100,00%	
999	Heri Purwanto	Jl.Kalimas No.7 Rt 1 Rw 4	450.000,00	450.000,00	100,00%	
1000	Putri Apriliana	Jl Kalimas Rt 4 Rw 4	450.000,00	450.000,00	100,00%	
1001	Elawati	Jl. Sendangsari Timur Rt 7 Rw 11	450.000,00	450.000,00	100,00%	
1002	Sumartinah	Jl Beo Barat No.44 Rt 2 Rw 11	450.000,00	450.000,00	100,00%	
1003	Peni Pinasih	Jl. Sendangsari Rt 1 Rw 12	450.000,00	450.000,00	100,00%	
1004	Endah Suciati	Jl.Beo Barat No.79 Rt 4 Rw 10	450.000,00	450.000,00	100,00%	
1005	Ristiyaningsih	Jl.Logawa No.478 Rt 3 Rw 1	450.000,00	450.000,00	100,00%	
1006	Ogi Triwahyuni	Jl Kalicawang Rt 4 Rw 16	450.000,00	450.000,00	100,00%	
1007	Budi Santoso	Jl Logawa No.26 Rt 4 Rw 3	450.000,00	450.000,00	100,00%	
1008	Yuli Saryanti	Jl Kalicawang Rt 1 Rw 16	450.000,00	450.000,00	100,00%	
1009	Arum Diah Setyorini	Jl.Mt.Haryono No.210 Rt 4 Rw 15	450.000,00	450.000,00	100,00%	
1010	Jupri	Jl.Serayu No.19 Rt 4 Rw 7	450.000,00	450.000,00	100,00%	
1011	Achmad Nurul Sufandi	Jl Karangsuci No.55 B Rt 2 Rw 9	450.000,00	450.000,00	100,00%	
1012	Nasiwen	Jl.Ciberem No.63 Rt 3 Rw 7	450.000,00	450.000,00	100,00%	
1013	Manisem	Jl Kalidonan Rt 7 Rw 9	450.000,00	450.000,00	100,00%	
1014	Chadmiatun	Jl Brantas Rt 5 Rw 10	450.000,00	450.000,00	100,00%	
1015	Ana Safitri	Jl Karang Suci Rt 2 Rw 9	450.000,00	0,00	0,00%	
1016	Didi Dayana	Jl.Progo No.28 Rt 3 Rw 6	450.000,00	450.000,00	100,00%	
1017	Dian Pramitasari	Jl. Kalicawang Rt 5 Rw 16	450.000,00	450.000,00	100,00%	
1018	Nur Khayati	Jl.Banjaran Rt 4 Rw 22	450.000,00	450.000,00	100,00%	
1019	Fita Widayastuti	Jl Logawa Barat No.54 Rt 1 Rw 1	450.000,00	450.000,00	100,00%	
1020	Samsi	Jl Kedung Lumbung Rt 1 Rw 20	450.000,00	450.000,00	100,00%	
1021	Bambang Drajat Sejati	Jl Kemit No.22 Rt 3 Rw 5	450.000,00	450.000,00	100,00%	
1022	Dina Dwi Astuti	Jl Citanduy No.50 Rt 1 Rw 8	450.000,00	450.000,00	100,00%	
1023	Kurnianto	Jl. Brantas No. 78 Rt 2 Rw 24	450.000,00	0,00	0,00%	
1024	Dwi Joko Priyono	Jl.Kalicawang Rt 7 Rw 21	450.000,00	450.000,00	100,00%	
1025	Samirah	Jl Sendang Sari No.137 Rt 1 Rw 23	450.000,00	0,00	0,00%	
1026	Mita Kusumawati	Jl Brantas Rt 4 Rw 24	450.000,00	450.000,00	100,00%	
1027	Amin Mufti Bahtiar	Jl Kalicawang No.9 Rt 5 Rw 16	450.000,00	450.000,00	100,00%	
1028	Romiah	Jl.Kalidonan No.36 Rt 3 Rw 13	450.000,00	450.000,00	100,00%	
1029	Suci Dina Arum Sari	Jl.Kalidonan No.8 Rt 3 Rw 13	450.000,00	450.000,00	100,00%	
1030	Supriyanto	Jl. Logawa Rt 1 Rw 3	450.000,00	450.000,00	100,00%	
1031	Rumiyati	Jl Kalimas Rt 4 Rw 4	450.000,00	450.000,00	100,00%	
1032	Lintang Kurniawan	Jl. Serayu No. 38 Rt 5 Rw 3	450.000,00	450.000,00	100,00%	
1033	Agus Suyatman	Jl Kalidonan No.17 Rt 2 Rw 24	450.000,00	450.000,00	100,00%	
1034	Tri Susanti	Jl Brantas No 04 Rt 3 Rw 10	450.000,00	450.000,00	100,00%	
1035	Gito Suparji	Jl Kalidonan Rt 5 Rw 13	450.000,00	450.000,00	100,00%	
1036	Istiqomah	Jl Kalicawang Rt 4 Rw 16	450.000,00	450.000,00	100,00%	
1037	Warman	Jl Logawa No.25 Rt 4 Rw 3	450.000,00	450.000,00	100,00%	
1038	Sugiarto	Jl. Brantas Rt 1 Rw 24	450.000,00	0,00	0,00%	
1039	Siti Hotijah	Jln. Soedirman Rt 2 Rw 4	450.000,00	0,00	0,00%	
1040	Ahmad Mafatihul	Jl Ciberem No.36 Rt 4 Rw 7	450.000,00	450.000,00	100,00%	
1041	Sifi Oktafiani	Jl Banjaran Rt 4 Rw 22	450.000,00	450.000,00	100,00%	
1042	Indah Romadhon Akhilarin	Jl. Kalicawang Rt 7 Rw 21	450.000,00	450.000,00	100,00%	
1043	Sutinah	Jl Kalidonan No.18 Rt 5 Rw 14	450.000,00	450.000,00	100,00%	
1044	Agus Budiman	Jl.Kalidonan Rt 3 Rw 15	450.000,00	450.000,00	100,00%	
1045	M Muhsin Abdulloh	Jl. Kalidonan No.118 Rt 4 Rw 14	450.000,00	450.000,00	100,00%	
1046	Wagiarti	Jl. Kalicawang Rt 5 Rw 16	450.000,00	450.000,00	100,00%	
1047	Supriyatin	Jl.Citanduy Rt 1 Rw 2	450.000,00	450.000,00	100,00%	
1048	Desi Punwanti	Jl.Kolamsari Rt 4 Rw 23	450.000,00	450.000,00	100,00%	
1049	Suratman	Jl. Krawangsari Rt 5 Rw 12	450.000,00	0,00	0,00%	
1050	Muslimah Septiani	Jl Kemit No.13 Rt 2 Rw 5	450.000,00	450.000,00	100,00%	
1051	Feri Yuliyatno	Jl Karangsuci No.128 Rt 3 Rw 6	450.000,00	450.000,00	100,00%	
1052	Vika Susanti	Jl Kalidonan No.11 Rt 6 Rw 21	450.000,00	450.000,00	100,00%	
1053	Nikmah Koiriyah	Jl Kali Sapu No.48 Rt 2 Rw 14	450.000,00	450.000,00	100,00%	
1054	Dwi Pamungkas Sari	Jl.Kalicawang Rt 1 Rw 16	450.000,00	450.000,00	100,00%	
1055	Saeat Undarwati	Jl. Kutliang Barat No.25 Rt 2 Rw 11	450.000,00	450.000,00	100,00%	
1056	Suparman	Jl.Logawa Rt 4 Rw 3	450.000,00	450.000,00	100,00%	
1057	Supriyanto	Jl. Jend Sudirman No. 100 G Rt 1 Rw 3	450.000,00	450.000,00	100,00%	
1058	Party Pardini	Jl.Tambaksari Rt 2 Rw 11	450.000,00	0,00	0,00%	
1059	Rudi Iswanto	Jl Kalicawang Rt 4 Rw 16	450.000,00	450.000,00	100,00%	
1060	Febriyan Lusiana	Jl.Kalidonan Rt 1 Rw 14	450.000,00	450.000,00	100,00%	
1061	Kusmiyati	Jl.Bogowonto No.21 Rt 2 Rw 6	450.000,00	450.000,00	100,00%	
1062	Karni Pamungkas	Jl.Kalicawang Rt 2 Rw 16	450.000,00	450.000,00	100,00%	

Kode Rekening	Uraian	Anggaran	Realisasi	(%)	Keterangan
1063	Sumarni	Jl Kalidonan No.40 Rt 6 Rw 13	450.000,00	450.000,00	100,00%
1064	Eni Purnamasari	Jl Kalisapu Barat Rt 2 Rw 13	450.000,00	450.000,00	100,00%
1065	Rahmat Budiman	Jl. Ciberem Rt 3 Rw 7	450.000,00	450.000,00	100,00%
1066	Suryati	Jl. Beo Barat Rt 5 Rw 24	450.000,00	450.000,00	100,00%
1067	Nurohmat	Jl.Banjaran Rt 2 Rw 22	450.000,00	450.000,00	100,00%
1068	Mardiyah	Jl. Progo Barat Rt 5 Rw 9	450.000,00	450.000,00	100,00%
1069	Surya Dharma	Jl Logawa Rt 3 Rw 3	450.000,00	0,00	0,00%
1070	Sri Estiasih	Jl. Kalimas Rt 4 Rw 4	450.000,00	450.000,00	100,00%
1071	Yuni Parlatiningsih	Jl Kalicawang Rt 1 Rw 16	450.000,00	450.000,00	100,00%
1072	Kuat Susanto	Jl. Logawa No. 76 Rt 3 Rw 3	450.000,00	450.000,00	100,00%
1073	Supini	Jl.Kuntul No.252 Rt 2 Rw 14	450.000,00	450.000,00	100,00%
1074	Soni Hermawan	Jl.Kalisapu Barat Rt 5 Rw 12	450.000,00	450.000,00	100,00%
1075	Sri Mulyani	Jl Kalimas No.11 Rt 1 Rw 4	450.000,00	450.000,00	100,00%
1076	Ade Kristianto	Jl. Kalisapu No. 27 Rt 5 Rw 11	450.000,00	450.000,00	100,00%
1077	Joko Riyadi	Jl.Bogowonto Rt 4 Rw 8	450.000,00	450.000,00	100,00%
1078	Mohan Sumanto	Jl. Kalidonan Rt 3 Rw 14	450.000,00	450.000,00	100,00%
1079	Ibendra Saputra	Jl. Mt Haryono No. 72 Rt 1 Rw 19	450.000,00	0,00	0,00%
1080	Ngapiyah	Jl Bogowonto Rt 6 Rw 8	450.000,00	450.000,00	100,00%
1081	Ety Widiani	Jl.Bogowonto No.51 Rt 5 Rw 5	450.000,00	450.000,00	100,00%
1082	Rojikin	Jl Krawangsari Rt 4 Rw 12	450.000,00	450.000,00	100,00%
1083	Wasiyem	Jl Sendang Sari Timur Rt 7 Rw 11	450.000,00	450.000,00	100,00%
1084	Noviani Sudyono	Jl Sendangsari Timur Rt 5 Rw 11	450.000,00	450.000,00	100,00%
1085	Agus Sadikin	Jl.Ciberem No.37 Rt 4 Rw 7	450.000,00	450.000,00	100,00%
1086	Retno Suweni	Jl Progo Rt 5 Rw 8	450.000,00	450.000,00	100,00%
1087	Siti Fatimah	Jl. Brantas Rt 4 Rw 24	450.000,00	450.000,00	100,00%
1088	Siti Asyiah	Jl Kalisapu No 30 Rt 1 Rw 14	450.000,00	450.000,00	100,00%
1089	Ning Sunarti	Jl Kalimas No.19 Rt 2 Rw 4	450.000,00	450.000,00	100,00%
1090	Sadikin	Jl.Krawangsari No.48 Rt 4 Rw 12	450.000,00	450.000,00	100,00%
1091	Sujiah	Jl Kalidonan No.39 Rt 1 Rw 15	450.000,00	450.000,00	100,00%
1092	Misgiyem	Jl.Kalicawang Rt 4 Rw 16	450.000,00	450.000,00	100,00%
1093	Agus Kiatno	Jl Kalisapu Rt 5 Rw 11	450.000,00	450.000,00	100,00%
1094	Reben	Jl Kalisapu Barat Rt 6 Rw 13	450.000,00	450.000,00	100,00%
1095	Sukardiman	Jl Beo Barat No.32 Rt 4 Rw 10	450.000,00	450.000,00	100,00%
1096	Siswoko	Jl. Kalimas Rt 2 Rw 4	450.000,00	450.000,00	100,00%
1097	Desi Kurniawati	Jl Kalidonan No.283 Rt 3 Rw 14	450.000,00	450.000,00	100,00%
1098	Ruswati	Jl Karangsuci Rt 7 Rw 9	450.000,00	450.000,00	100,00%
1099	Wartono	Jl.Kolamsari Rt 3 Rw 23	450.000,00	450.000,00	100,00%
1100	Ipoh	Jl. Kalidonan Rt 2 Rw 15	450.000,00	450.000,00	100,00%
1101	Menik Kustini	Jl.Karangsuci Rt 4 Rw 9	450.000,00	450.000,00	100,00%
1102	Wasinah	Jl. Kalicawang Rt 4 Rw 16	450.000,00	450.000,00	100,00%
1103	Sudiman	Jl Kalicawang Rt 4 Rw 16	450.000,00	450.000,00	100,00%
1104	Mufarohah	Jl.Beo Barat Rt 1 Rw 11	450.000,00	450.000,00	100,00%
1105	Faaji	Jl.Kalidonan No.35 Rt 2 Rw 15	450.000,00	450.000,00	100,00%
1106	Jumono	Jl Citanduy Rt 2 Rw 7	450.000,00	450.000,00	100,00%
1107	Sugeng	Jl.Brantas No.3 Rt 3 Rw 24	450.000,00	450.000,00	100,00%
1108	Sumirah Bt Kasmadi Talam	Jl.Brantas No.169 Rt 2 Rw 24	450.000,00	0,00	0,00%
1109	Surip Puji Astuti	Jl Sendang Sari No.35 Rt 1 Rw 12	450.000,00	450.000,00	100,00%
1110	Ragil Sugiarto	Jl Bogowonto No 404 Rt 6 Rw 8	450.000,00	450.000,00	100,00%
1111	Yanuar Pamungkas	Jl.Tajum No. 418 Rt 1 Rw 17	450.000,00	450.000,00	100,00%
1112	Tuminem	Jl Kalisapu Barat Rt 2 Rw 13	450.000,00	450.000,00	100,00%
1113	Aji Fitriyanto	Jl. Serayu Rt 4 Rw 7	450.000,00	450.000,00	100,00%
1114	Suripto	Jl.Citandui Rt 2 Rw 7	450.000,00	450.000,00	100,00%
1115	Didit Triatmoko	Jl. Wiling No. 1/391 Rt 2 Rw 2	450.000,00	450.000,00	100,00%
1116	Sari Wahyuningsih	Jl.Kalidonan Rt 5 Rw 21	450.000,00	450.000,00	100,00%
1117	Parno	Jl Kalicawang Rt 2 Rw 16	450.000,00	450.000,00	100,00%
1118	Sobingah	Jl Banjaran No.36 Rt 4 Rw 22	450.000,00	450.000,00	100,00%
1119	Adon Ismail	Jl.Bogowonto Rt 4 Rw 8	450.000,00	450.000,00	100,00%
1120	Mohamad Agus Salim	Jl.Logawa No.15 Rt 3 Rw 3	450.000,00	450.000,00	100,00%
1121	Uus Indarto	Jl Beo Barat Rt 7 Rw 11	450.000,00	450.000,00	100,00%
1122	Tuminah	Jl.Kalicawang No.48 Rt 7 Rw 21	450.000,00	450.000,00	100,00%
1123	Meti Ambar Wati	Jl Sendangsari Rt 6 Rw 23	450.000,00	0,00	0,00%
1124	Heri Wibowo	Jl Banjaran No.10 Rt 4 Rw 22	450.000,00	450.000,00	100,00%
1125	Warsono	Jl.Kalidonan No.31 Rt 4 Rw 21	450.000,00	450.000,00	100,00%
1126	Supriyanti	Jl Kalicawang Rt 1 Rw 16	450.000,00	450.000,00	100,00%
1127	Wina Mukriyani	Jl.Citanduy No.4 Rt 2 Rw 3	450.000,00	450.000,00	100,00%
1128	Rosi Saptaningrum	Jl Widuri No.340 Rt 3 Rw 17	450.000,00	450.000,00	100,00%
1129	Indriyani Sukoningsih	Jl.Kalidonan Rt 5 Rw 12	450.000,00	450.000,00	100,00%
1130	Yanti	Jl Kalidonan Rt 3 Rw 14	450.000,00	450.000,00	100,00%
1131	Baniyah	Jl.Krawangsari Rt 4 Rw 12	450.000,00	450.000,00	100,00%
1132	Slamet Supriyanto	Jl.Kalidonan Rt 3 Rw 13	450.000,00	450.000,00	100,00%
1133	Jayem	Jl.Kalidonan Rt 5 Rw 15	450.000,00	450.000,00	100,00%
1134	Susiyanti	Jl Kalicawang No.12 Rt 2 Rw 21	450.000,00	450.000,00	100,00%
1135	Parsum	Jl Beo Barat Rt 4 Rw 10	450.000,00	450.000,00	100,00%
1136	Rosidin	Jl.Kalidonan No.2 Rt 3 Rw 21	450.000,00	450.000,00	100,00%
1137	Saodah	Jl.Kalidonan Rt 3 Rw 15	450.000,00	450.000,00	100,00%
1138	Ersih Priyatin	Jl Kolamsari Rt 3 Rw 23	450.000,00	450.000,00	100,00%
1139	Suyati	Jl.Sendangsari Rt 4 Rw 23	450.000,00	450.000,00	100,00%
1140	Rochmat	Jl Krawangsari Rt 1 Rw 12	450.000,00	450.000,00	100,00%
1141	Taofiq Abidin	Jl Kalidonan No.25 Rt 4 Rw 21	450.000,00	450.000,00	100,00%
1142	Solichun	Jl.Logawa No.33 Rt 3 Rw 1	450.000,00	450.000,00	100,00%
1143	Sakir	Jl Logawa Rt 4 Rw 3	450.000,00	0,00	0,00%
1144	Kesod	Jl Logawa No.4 Rt 4 Rw 3	450.000,00	450.000,00	100,00%
1145	Mangun Santoso	Jl.Wiling No.29 Rt 2 Rw 2	450.000,00	450.000,00	100,00%
1146	Parisem	Jl. Wiling No. 19 Rt 2 Rw 2	450.000,00	450.000,00	100,00%
1147	Miniarti	Jl Tajum No.418 Rt 1 Rw 17	450.000,00	450.000,00	100,00%
1148	Parinem	Jl Tajum No 419/27 Rt 1 Rw 17	450.000,00	450.000,00	100,00%
1149	Joko Purwanto	Jl Tajum No 424 Rt 1 Rw 17	450.000,00	450.000,00	100,00%
1150	Supriyatno	Jl Tajum No.14 Rt 2 Rw 17	450.000,00	450.000,00	100,00%
1151	Yulianti Kuswardani	Jl.Kalidonan Rt 5 Rw 14	450.000,00	450.000,00	100,00%
1152	Budi Sintoyo	Jl. Tajum No. 395 Rt 2 Rw 17	450.000,00	450.000,00	100,00%
1153	Veronica Kustini	Jl.Tajum No.392 Rt 2 Rw 17	450.000,00	450.000,00	100,00%
1154	Marchamah Setyowati	Jl.Bogowonto No.34 Rt 1 Rw 6	450.000,00	450.000,00	100,00%
1155	Sugimin	Jl Karangsuci No.340 Rt 3 Rw 6	450.000,00	450.000,00	100,00%
1156	Siti Wakhidah	Jl Karang Suci No.340 Rt 3 Rw 6	450.000,00	450.000,00	100,00%
1157	Sri Prihatiningsih	Jl Karangsuci No.329 B Rt 3 Rw 6	450.000,00	450.000,00	100,00%
1158	Kamisah	Jl Progo Barat Rt 5 Rw 9	450.000,00	450.000,00	100,00%
1159	Aswen	Jl.Krawangsari Rt 4 Rw 12	450.000,00	450.000,00	100,00%
1160	Suripno	Jl Sendangsari No.28 Rt 1 Rw 12	450.000,00	450.000,00	100,00%
1161	Suminen	Jl Sendang Sari Rt 2 Rw 12	450.000,00	450.000,00	100,00%
1162	Paidjem	Jl. Krawangsari Rt 4 Rw 12	450.000,00	450.000,00	100,00%
1163	Ponyiem	Jl.Krawangsari Rt 1 Rw 12	450.000,00	450.000,00	100,00%
1164	Sukirman	Jl.Krawangsari Rt 1 Rw 12	450.000,00	450.000,00	100,00%

Kode Rekening		Uraian	Anggaran	Realisasi	(%)	Keterangan
1165	Sarwono	Jl.Krawangsari Rt 2 Rw 12	450.000,00	450.000,00	100,00%	
1166	Tarmidi	Jl Sendangsari Rt 2 Rw 12	450.000,00	450.000,00	100,00%	
1167	Suriyah	Jl Sendang Sari Rt 2 Rw 12	450.000,00	450.000,00	100,00%	
1168	Rojulin	Jl Kalidonan Rt 3 Rw 14	450.000,00	450.000,00	100,00%	
1169	Rusmiyati	Jl Kalidonan No.22 Rt 5 Rw 14	450.000,00	450.000,00	100,00%	
1170	Tukiran	Jl Lukulo No.12 Rt 5 Rw 14	450.000,00	450.000,00	100,00%	
1171	Djasimin	Jl Kalidonan No.4 Rt 5 Rw 14	450.000,00	450.000,00	100,00%	
1172	Supyan	Jl Kalisapu Barat Rt 6 Rw 14	450.000,00	450.000,00	100,00%	
1173	Satinem	Jl Kalisapu Barat No.55 Rt 6 Rw 13	450.000,00	450.000,00	100,00%	
1174	Yati	Jl Kalidonan Rt 5 Rw 13	450.000,00	450.000,00	100,00%	
1175	Satini	Jl Kalidonan Rt 5 Rw 13	450.000,00	450.000,00	100,00%	
1176	Wasimin	Jl Kalidonan Rt 5 Rw 13	450.000,00	450.000,00	100,00%	
1177	Sanen Hadi Suwito	Jl Kalisapu Barat Rt 6 Rw 13	450.000,00	450.000,00	100,00%	
1178	Asiman	Jl.Kalidonan Rt 3 Rw 14	450.000,00	450.000,00	100,00%	
1179	Partinah	Jl Karangsuci No.151 Rt 4 Rw 9	450.000,00	450.000,00	100,00%	
1180	Kuat Susanto	Jl. Karangsuci Rt 4 Rw 9	450.000,00	450.000,00	100,00%	
1181	Mulyono	Jl Karangsuci Rt 6 Rw 9	450.000,00	450.000,00	100,00%	
1182	Sukiyem	Jl Karangsuci Rt 6 Rw 9	450.000,00	450.000,00	100,00%	
1183	Tinggal	Jl Krawangsari Rt 3 Rw 12	450.000,00	450.000,00	100,00%	
1184	Painem	Jl.Krawangsari Rt 4 Rw 12	450.000,00	450.000,00	100,00%	
1185	Salimun	Jl Krawangsari Rt 4 Rw 12	450.000,00	450.000,00	100,00%	
1186	Sardi	Jl.Krawangsari Rt 4 Rw 12	450.000,00	0,00	0,00%	
1187	Sutarno	Jl. Kalisapu Barat Rt 6 Rw 13	450.000,00	450.000,00	100,00%	
1188	Martono	Jl Kalidonan Rt 3 Rw 13	450.000,00	450.000,00	100,00%	
1189	Satmoko	Jl Kalidonan Rt 3 Rw 13	450.000,00	450.000,00	100,00%	
1190	Pujiman	Jl Kalidonan Rt 5 Rw 13	450.000,00	450.000,00	100,00%	
1191	Sakiyem	Jl Kalicawang Rt 2 Rw 16	450.000,00	450.000,00	100,00%	
1192	Sukardi	Jl Kalicawang Rt 1 Rw 16	450.000,00	450.000,00	100,00%	
1193	Tugimin	Jl Kalidonan Rt 5 Rw 13	450.000,00	450.000,00	100,00%	
1194	Mislam	Jl Kalicawang No.48 Rt 1 Rw 16	450.000,00	450.000,00	100,00%	
1195	Saniah	Jl Kalicawang Rt 2 Rw 16	450.000,00	450.000,00	100,00%	
1196	Sumiyah	Jl Kalicawang Rt 2 Rw 16	450.000,00	450.000,00	100,00%	
1197	Watinah	Jl. Kalibong Rt 5 Rw 13	450.000,00	450.000,00	100,00%	
1198	Kartijo	Jl Karangsuci Rt 6 Rw 9	450.000,00	450.000,00	100,00%	
1199	Jasni	Jl Karangsuci Rt 6 Rw 9	450.000,00	0,00	0,00%	
1200	Mujilah	Jl Kalidonan Rt 6 Rw 9	450.000,00	450.000,00	100,00%	
1201	Misman	Jl Karangsuci Rt 4 Rw 9	450.000,00	450.000,00	100,00%	
1202	Siti Rochani	Jl.Karangsuci No.161 Rt 4 Rw 9	450.000,00	450.000,00	100,00%	
1203	Saroyo	Jl Karang Suci No 366 Rt 7 Rw 9	450.000,00	450.000,00	100,00%	
1204	Sumiyati	Jl Karangsuci No.671 Rt 7 Rw 9	450.000,00	450.000,00	100,00%	
1205	Khasanah	Jl Karangsuci Rt 7 Rw 9	450.000,00	450.000,00	100,00%	
1206	Surasmi	Jl.Karangsuci 320 Rt 7 Rw 9	450.000,00	450.000,00	100,00%	
1207	Suratmi	Jl Karangsuci No.309 Rt 5 Rw 6	450.000,00	450.000,00	100,00%	
1208	Martini	Jl.Karangsuci No.304 Rt 5 Rw 6	450.000,00	450.000,00	100,00%	
1209	Radimin	Jl.Krawangsari Rt 4 Rw 12	450.000,00	450.000,00	100,00%	
1210	Kasanah	Jl Kalisapu Barat Rt 2 Rw 13	450.000,00	0,00	0,00%	
1211	Nasiyah	Jl Kalisapu Barat Rt 2 Rw 13	450.000,00	450.000,00	100,00%	
1212	Parjono	Jl. Kalisapu Barat Rt 6 Rw 13	450.000,00	450.000,00	100,00%	
1213	Wachidan	Jl Kalicawang No.15 Rt 5 Rw 16	450.000,00	450.000,00	100,00%	
1214	Sanmirin	Jl Kalicawang Rt 3 Rw 16	450.000,00	450.000,00	100,00%	
1215	Mad Suwito	Jl Kalicawang Rt 3 Rw 16	450.000,00	450.000,00	100,00%	
1216	Sadiyah	Jl Kalicawang Rt 3 Rw 16	450.000,00	450.000,00	100,00%	
1217	Madmiarja	Jl Kalicawang No.13 Rt 3 Rw 16	450.000,00	450.000,00	100,00%	
1218	Sukirno	Jl Ir H Juanda Gg Savita No.130 Rt 4 Rw 20	450.000,00	450.000,00	100,00%	
1219	Tukiran	Jl Ir Juanda No.19 Rt 4 Rw 20	450.000,00	450.000,00	100,00%	
1220	Sukarto	Jl Ir H Juanda Gg Savita Rt 4 Rw 20	450.000,00	450.000,00	100,00%	
1221	Mad Sadrin	Jl Juanda No.43 Rt 2 Rw 20	450.000,00	450.000,00	100,00%	
1222	Sriyanti	Jl Karangsuci Rt 5 Rw 6	450.000,00	450.000,00	100,00%	
1223	Tasikin	Jl Kalidonan No.14 Rt 2 Rw 24	450.000,00	450.000,00	100,00%	
1224	Darso	Jl Brantas No.39 Rt 3 Rw 24	450.000,00	450.000,00	100,00%	
1225	Budiwan	Jl Kalidonan Rt 7 Rw 11	450.000,00	450.000,00	100,00%	
1226	Retno Susiati	Jl.Kalisapu No.6 Rt 1 Rw 14	450.000,00	450.000,00	100,00%	
1227	Kamisem	Jl Kalidonan No.17 Rt 1 Rw 14	450.000,00	450.000,00	100,00%	
1228	Mardiyanti	Jl.Kalidonan No.25 Rt 1 Rw 14	450.000,00	450.000,00	100,00%	
1229	Kasiyem	Jl Kalidonan Rt 3 Rw 14	450.000,00	450.000,00	100,00%	
1230	Kamsiyah	Jl Kuntul No.10 Rt 2 Rw 14	450.000,00	450.000,00	100,00%	
1231	Na'Imun Sugito	Jl Kalicawang Rt 4 Rw 16	450.000,00	450.000,00	100,00%	
1232	Rasiti	Jl Kalicawang Rt 4 Rw 16	450.000,00	450.000,00	100,00%	
1233	Barmin	Jl Kalicawang No.35 Rt 4 Rw 16	450.000,00	450.000,00	100,00%	
1234	Supriyanto	Jl Kalidonan Rt 4 Rw 13	450.000,00	450.000,00	100,00%	
1235	Tri Hastuti	Jl Kuntul No.22 Rt 2 Rw 14	450.000,00	450.000,00	100,00%	
1236	Sumarni	Jl Kalidonan Rt 4 Rw 13	450.000,00	0,00	0,00%	
1237	Ngadino	Gg Savita Rt 2 Rw 20	450.000,00	450.000,00	100,00%	
1238	Robinah	Jl Ir H Juanda Gg Savita Rt 2 Rw 20	450.000,00	450.000,00	100,00%	
1239	Yusup	Jl Kalicawang No.12 Rt 2 Rw 21	450.000,00	450.000,00	100,00%	
1240	Robingaton	Jl Brantas No.5 Rt 3 Rw 10	450.000,00	0,00	0,00%	
1241	Supri	Jl. Brantas 16 Rt 2 Rw 10	450.000,00	0,00	0,00%	
1242	Tumidi	Jl Brantas Rt 2 Rw 10	450.000,00	450.000,00	100,00%	
1243	Bonimah	Jl Kalidonan Rt 4 Rw 13	450.000,00	450.000,00	100,00%	
1244	Darsito	Jl Lukula No.6 Rt 6 Rw 14	450.000,00	450.000,00	100,00%	
1245	Sukinah	Jl Kalidonan Rt 4 Rw 14	450.000,00	450.000,00	100,00%	
1246	Wijitomo	Jl Lukula No.39 Rt 4 Rw 14	450.000,00	450.000,00	100,00%	
1247	Hari Samyono	Jl Kalidonan Rt 3 Rw 15	450.000,00	450.000,00	100,00%	
1248	Saniyem	Jl Kalidonan Rt 6 Rw 14	450.000,00	450.000,00	100,00%	
1249	Satiyem	Jl. Kalidonan No. 20 Rt 1 Rw 15	450.000,00	450.000,00	100,00%	
1250	Satiyah	Jl Kalidonan Rt 3 Rw 15	450.000,00	450.000,00	100,00%	
1251	Kaminem	Jl Perhutani No.42 Rt 2 Rw 2	450.000,00	450.000,00	100,00%	
1252	Sri Wahyuti	Jl. Wiling No. 23 Rt 5 Rw 2	450.000,00	450.000,00	100,00%	
1253	Darsono	Jl Wiling No.34 Rt 5 Rw 2	450.000,00	450.000,00	100,00%	
1254	Mistam	Jl Wiling No.239 Rt 1 Rw 2	450.000,00	450.000,00	100,00%	
1255	Sumarni	Jl Beo Barat No.7 Rt 4 Rw 10	450.000,00	450.000,00	100,00%	
1256	Rono Diharjo	Jl Beo Barat No.98 Rt 4 Rw 10	450.000,00	450.000,00	100,00%	
1257	Marini	Jl.Brantas No.24 Rt 3 Rw 10	450.000,00	450.000,00	100,00%	
1258	Hermawati	Jl Brantas 48 B Rt 5 Rw 10	450.000,00	450.000,00	100,00%	
1259	Supriningsih	Jl Beo Barat No 103 Rt 1 Rw 10	450.000,00	450.000,00	100,00%	
1260	Kaeran	Jl Beo Barat Rt 4 Rw 10	450.000,00	450.000,00	100,00%	
1261	Jasmun	Jl Kalidonan No.26 Rt 3 Rw 15	450.000,00	450.000,00	100,00%	
1262	Misdi	Jl. Kalidonan 44 Rt 3 Rw 15	450.000,00	450.000,00	100,00%	
1263	Saniyah	Jl.Kalidonan No.7 Rt 2 Rw 15	450.000,00	450.000,00	100,00%	
1264	Mainah	Jl Kalidonan No 11 Rt 4 Rw 13	450.000,00	450.000,00	100,00%	
1265	Siroh	Jl Kalidonan No 19 Rt 2 Rw 15	450.000,00	450.000,00	100,00%	
1266	Siti Badriyah	Jl Kalidonan Rt 4 Rw 13	450.000,00	450.000,00	100,00%	

Kode Rekening	Uraian	Anggaran	Realisasi	(%)	Keterangan
1267	Sugeng	Jl Citanduy No.292 Rt 2 Rw 7	450.000,00	450.000,00	100,00%
1268	Supono	Jl Brantas No.78 Rt 2 Rw 24	450.000,00	450.000,00	100,00%
1269	Sutijah	Jl. Brantas Rt 4 Rw 24	450.000,00	450.000,00	100,00%
1270	Soliah	Jl Kalidonan No.44 Rt 5 Rw 15	450.000,00	450.000,00	100,00%
1271	Sardi	Jl Kalidonan No.35 Rt 1 Rw 15	450.000,00	450.000,00	100,00%
1272	Tardja Paiman	Jl Kalidonan Rt 1 Rw 15	450.000,00	450.000,00	100,00%
1273	Sodikin	Jl Kalidonan No. 18 Rt 1 Rw 15	450.000,00	450.000,00	100,00%
1274	Sumardi	Jl Kalidonan Rt 2 Rw 15	450.000,00	450.000,00	100,00%
1275	Supinah	Jl Kalidonan Rt 3 Rw 15	450.000,00	450.000,00	100,00%
1276	Sunyoto	Jl.Ciberem Rt 3 Rw 7	450.000,00	450.000,00	100,00%
1277	Tarkiman	Jl Ciberem Rt 4 Rw 7	450.000,00	450.000,00	100,00%
1278	Suyono	Jl Ciberem No 37 Rt 4 Rw 7	450.000,00	450.000,00	100,00%
1279	Saryono	Jl Kalidonan Rt 1 Rw 24	450.000,00	450.000,00	100,00%
1280	Purwanti	Jl. Tambaksari Timur Rt 2 Rw 11	450.000,00	450.000,00	100,00%
1281	Ani	Jl Brantas No.13 Rt 1 Rw 24	450.000,00	450.000,00	100,00%
1282	Wisbari	Jl Beo Barat No.48 Rt 5 Rw 24	450.000,00	450.000,00	100,00%
1283	Budyono Wediyatmoko	Jl Beo Barat Rt 5 Rw 24	450.000,00	450.000,00	100,00%
1284	Karna	Jl Kalicawang Rt 7 Rw 21	450.000,00	450.000,00	100,00%
1285	Mad Sujari	Jl Kalicawang Rt 2 Rw 21	450.000,00	450.000,00	100,00%
1286	Rakiman	Jl Kalicawang Rt 2 Rw 21	450.000,00	450.000,00	100,00%
1287	Kisman	Jl Kalicawang Rt 5 Rw 21	450.000,00	450.000,00	100,00%
1288	Rokiyah	Jl Kalidonan Rt 5 Rw 21	450.000,00	450.000,00	100,00%
1289	Lasiyem	Jl Kalidonan No.09 Rt 1 Rw 21	450.000,00	450.000,00	100,00%
1290	Miskam Kamiarja	Jl Kemit Rt 2 Rw 5	450.000,00	450.000,00	100,00%
1291	Wartini	Jl.Kemit Rt 2 Rw 5	450.000,00	450.000,00	100,00%
1292	Kasiti	Jl Kalidonan Rt 3 Rw 13	450.000,00	450.000,00	100,00%
1293	Yuniarsih	Jl. Kemit No. 79 B Rt 1 Rw 5	450.000,00	450.000,00	100,00%
1294	Saminem	Jl Kemit Rt 1 Rw 5	450.000,00	0,00	0,00%
1295	Sukiman	Jl.Kolamsari Rt 4 Rw 23	450.000,00	450.000,00	100,00%
1296	Sugeng	Jl.Kolamsari Rt 4 Rw 23	450.000,00	450.000,00	100,00%
1297	Hening Ratisah	Jl Kolamsari Rt 4 Rw 23	450.000,00	450.000,00	100,00%
1298	Samiyem	Jl Kolamsari Rt 3 Rw 23	450.000,00	450.000,00	100,00%
1299	Suniah	Jl Kolamsari Rt 3 Rw 23	450.000,00	450.000,00	100,00%
1300	Painah	Jl Kolamsari Rt 4 Rw 23	450.000,00	450.000,00	100,00%
1301	Sujadi	Jl Kolamsari Rt 3 Rw 23	450.000,00	0,00	0,00%
1302	Poniyah	Jl Kolamsari Rt 2 Rw 23	450.000,00	450.000,00	100,00%
1303	Suherman	Jl Kolamsari Rt 3 Rw 23	450.000,00	450.000,00	100,00%
1304	Samiyah	Jl.Kali Buntu Rt 1 Rw 21	450.000,00	450.000,00	100,00%
1305	Waris Sansumardi	Jl Kalidonan No 14 Rt 6 Rw 21	450.000,00	450.000,00	100,00%
1306	Purwanto	Jl Kalidonan Rt 6 Rw 21	450.000,00	450.000,00	100,00%
1307	Muryati	Jl.Kalidonan Rt 1 Rw 21	450.000,00	450.000,00	100,00%
1308	Sutaryo	Jl Kalidonan No.34 Rt 4 Rw 21	450.000,00	450.000,00	100,00%
1309	Manisem	Jl Kalidonan No.86 Rt 4 Rw 21	450.000,00	450.000,00	100,00%
1310	Nurul Komariah	Jl Banjaran Rt 3 Rw 22	450.000,00	450.000,00	100,00%
1311	Suminah	Jl Serayu Rt 3 Rw 5	450.000,00	450.000,00	100,00%
1312	Sukarman Mulyo Suwito	Jl Kemit No.43 Rt 4 Rw 5	450.000,00	450.000,00	100,00%
1313	Rastiati	Jl Kalidonan No.17 Rt 2 Rw 24	450.000,00	450.000,00	100,00%
1314	Ratinah	Jl Kolamsari Rt 4 Rw 23	450.000,00	450.000,00	100,00%
1315	Simin	Jl Kolam Sari No.42 Rt 3 Rw 23	450.000,00	450.000,00	100,00%
1316	Nasirah	Jl Kalidonan Rt 7 Rw 11	450.000,00	450.000,00	100,00%
1317	Supriyadi	Jl Logawa No.7 B Rt 1 Rw 3	450.000,00	450.000,00	100,00%
1318	Sumarni	Jl.Kalidonan Rt 3 Rw 13	450.000,00	450.000,00	100,00%
1319	Sarimin	Jl Banjaran No.32 Rt 3 Rw 22	450.000,00	450.000,00	100,00%
1320	Satini	Jl Banjaran Rt 3 Rw 22	450.000,00	450.000,00	100,00%
1321	Tusiman	Jl Banjaran Rt 3 Rw 22	450.000,00	450.000,00	100,00%
1322	Kasiyah	Jl Banjaran Rt 3 Rw 22	450.000,00	450.000,00	100,00%
1323	Rumiyah	Jl Banjaran No.66 Rt 4 Rw 22	450.000,00	450.000,00	100,00%
1324	Lasinah	Jl Banjaran Rt 4 Rw 22	450.000,00	450.000,00	100,00%
1325	Suningsih	Jl Bogowonto No.15 Rt 5 Rw 5	450.000,00	450.000,00	100,00%
1326	Marjoko	Jl Tambaksari Rt 4 Rw 11	450.000,00	450.000,00	100,00%
1327	Atmo Suwito	Jl Beo Barat Rt 3 Rw 11	450.000,00	0,00	0,00%
1328	Sukarni	Jl Sendangsari Timur Rt 8 Rw 11	450.000,00	0,00	0,00%
1329	Ngadiman	Jl Tambaksari Rt 9 Rw 11	450.000,00	450.000,00	100,00%
1330	Harjo Saputro Castubi	Jl Sendang Sari Timur No 17 Rt 3 Rw 11	450.000,00	450.000,00	100,00%
1331	Sartinem	Jl Beo Barat No.36 Rt 2 Rw 11	450.000,00	450.000,00	100,00%
1332	Pariyah	Jl. Tambaksari No.40 Rt 2 Rw 11	450.000,00	450.000,00	100,00%
1333	Sriyati	Jl Kalicawang Rt 4 Rw 16	450.000,00	450.000,00	100,00%
1334	Suparmin	Jl Banjaran Rt 4 Rw 22	450.000,00	450.000,00	100,00%
1335	Wasiri	Jl Banjaran Rt 4 Rw 22	450.000,00	450.000,00	100,00%
1336	Sudarman	Jl Banjaran Rt 4 Rw 22	450.000,00	450.000,00	100,00%
1337	Sariwan Mad Sumadi	Jl Banjaran No.28 Rt 4 Rw 22	450.000,00	0,00	0,00%
1338	Misban	Jl. Banjaran Rt 4 Rw 22	450.000,00	450.000,00	100,00%
1339	Sariyem	Jl Banjaran Rt 4 Rw 22	450.000,00	450.000,00	100,00%
1340	Munjah	Jl Banjaran Rt 5 Rw 22	450.000,00	450.000,00	100,00%
1341	Arjo Martono	Jl Banjaran No.2 Rt 4 Rw 22	450.000,00	0,00	0,00%
1342	Paijo	Jl Banjaran Rt 4 Rw 22	450.000,00	450.000,00	100,00%
1343	Sanggumar	Jl Banjaran No.23 Rt 4 Rw 22	450.000,00	0,00	0,00%
1344	Tukiman	Jl Banjaran Rt 5 Rw 22	450.000,00	450.000,00	100,00%
1345	Surip	Jl Banjaran Rt 3 Rw 22	450.000,00	450.000,00	100,00%
1346	Suripto	Jl Sendangsari Rt 1 Rw 12	450.000,00	450.000,00	100,00%
1347	Soeprapti	Jl Kutiliang Barat No.18 Rt 1 Rw 11	450.000,00	450.000,00	100,00%
1348	Sri Chomiyati	Jl Beo Barat No.24 Rt 1 Rw 11	450.000,00	450.000,00	100,00%
1349	Kardiono	Jl Perhutut Barat Rt 2 Rw 11	450.000,00	450.000,00	100,00%
1350	Maniso	Jl Kutiliang Barat Rt 1 Rw 11	450.000,00	450.000,00	100,00%
1351	Suparni	Jl Kutiliang Barat No.10 B Rt 1 Rw 11	450.000,00	450.000,00	100,00%
1352	Wagiman	Jl Kutiliang Barat Rt 1 Rw 11	450.000,00	450.000,00	100,00%
1353	Saniyem	Jl Kutiliang Barat No.8 Rt 1 Rw 11	450.000,00	450.000,00	100,00%
1354	Sawini	Jl Kalidonan No.19 Rt 6 Rw 11	450.000,00	450.000,00	100,00%
1355	Jati Sunarti	Jl.Pos Ronda No.62/64 Rt 2 Rw 1	450.000,00	450.000,00	100,00%
1356	Johan Effendi	Jl.Pos Ronda No.22 Rt 3 Rw 1	450.000,00	450.000,00	100,00%
1357	Suwarni	Jl Pos Ronda No.447 Rt 3 Rw 1	450.000,00	450.000,00	100,00%
1358	Sumini	Jl Banjaran No.8 A Rt 5 Rw 22	450.000,00	450.000,00	100,00%
1359	Martiyah	Jl Banjaran No.21 Rt 1 Rw 22	450.000,00	0,00	0,00%
1360	Sairan	Jl Kalidonan Rt 5 Rw 15	450.000,00	450.000,00	100,00%
1361	Kaminah	Jl. Kalisapu Rt 6 Rw 11	450.000,00	450.000,00	100,00%
1362	lin	Jl Sendangsari Timur Rt 9 Rw 11	450.000,00	450.000,00	100,00%
1363	Katirah	Jl Kalisapu No 2 A Rt 8 Rw 11	450.000,00	450.000,00	100,00%
1364	Abidin Hadisumarto	Jl Sendangsari Timur Rt 9 Rw 11	450.000,00	450.000,00	100,00%
1365	Sarikun	Jl Kalisapu Rt 8 Rw 11	450.000,00	450.000,00	100,00%
1366	Paryatun	Jl Kalisapu 04 Rt 8 Rw 11	450.000,00	450.000,00	100,00%
1367	Sudarman	Jl Kalisapu Rt 4 Rw 11	450.000,00	450.000,00	100,00%
1368	Sawon Nasikin	Jl Krawangsari No.49 Rt 1 Rw 12	450.000,00	450.000,00	100,00%

Kode Rekening	Uraian	Anggaran	Realisasi	(%)	Keterangan
1369	Achmad Sunarto	Jl Jend Sudirman No.116 Rt 1 Rw 3	450.000,00	450.000,00	100,00%
1370	Susanti	Jl Jend Sudirman No.100 A Rt 1 Rw 3	450.000,00	450.000,00	100,00%
1371	Aan Suwandi	Jl Jend Sudirman No.105 Rt 1 Rw 3	450.000,00	450.000,00	100,00%
1372	Tugiman	Jl Banjaran Rt 2 Rw 22	450.000,00	450.000,00	100,00%
1373	Sutinah	Jl Banjaran No.6 Rt 2 Rw 22	450.000,00	450.000,00	100,00%
1374	Ngadi Achmad Somadi	Jl Banjaran Rt 2 Rw 22	450.000,00	450.000,00	100,00%
1375	Supartio Sage	Jl Kalicawang Rt 3 Rw 16	450.000,00	450.000,00	100,00%
1376	Mailah	Jl Progo Rt 6 Rw 8	450.000,00	450.000,00	100,00%
1377	Sukirno	Jl Progo No.37 A Rt 6 Rw 8	450.000,00	450.000,00	100,00%
1378	Sulastr	Jl. Sendangsari Rt 1 Rw 12	450.000,00	450.000,00	100,00%
1379	Yuli Damayanti	Jl Krawangsari No.23 Rt 1 Rw 12	450.000,00	450.000,00	100,00%
1380	Sri Astirin	Jl Kali Donan No.43 Rt 5 Rw 12	450.000,00	450.000,00	100,00%
1381	Darsiyem	Jl Krawangsari Rt 5 Rw 12	450.000,00	0,00	0,00%
1382	Taminah	Jl Kalimas No.17 Rt 3 Rw 4	450.000,00	450.000,00	100,00%
1383	Endang Tri Astuti Pujiwarnani	Jl Mt Haryono No.83 Rt 4 Rw 15	450.000,00	450.000,00	100,00%
1384	Tugiyem	Jl. Serayu No. 38 A Rt 1 Rw 6	450.000,00	450.000,00	100,00%
1385	Karyono	Jl Di Panjaitan No.49/63 Rt 2 Rw 6	450.000,00	450.000,00	100,00%
1386	Maria Saimima	Jl Progo No.375 Rt 3 Rw 6	450.000,00	450.000,00	100,00%
1387	Kamsiyah	Jl Krawangsari No.9 Rt 5 Rw 12	450.000,00	450.000,00	100,00%
1388	Rochyadi	Jl Sendang Sari No.35 Rt 1 Rw 12	450.000,00	450.000,00	100,00%
1389	Sunendi	Jl Sendangsari Rt 6 Rw 23	450.000,00	450.000,00	100,00%
1390	Sidik	Jl Serayu No.38 Rt 5 Rw 3	450.000,00	450.000,00	100,00%
1391	Khasmad Abidin	Jl Kalimas Rt 2 Rw 4	450.000,00	450.000,00	100,00%
1392	Daniel Suwarno	Perum Super Phosphat 55 Rt 2 Rw 18	450.000,00	450.000,00	100,00%
1393	Diana Adriani	Perum Ex Superfosfat No.49 Rt 2 Rw 18	450.000,00	450.000,00	100,00%
1394	Suliyah	Jl Progo No.51 Rt 4 Rw 6	450.000,00	450.000,00	100,00%
1395	Supriyono	Jl Progo No. 68 Rt 2 Rw 9	450.000,00	450.000,00	100,00%
1396	Sukarsih	Jl.Progo No.593 Rt 2 Rw 9	450.000,00	450.000,00	100,00%
1397	Daryani	Jl Karangsuci No.618 Rt 1 Rw 9	450.000,00	450.000,00	100,00%
1398	Daryanti	Jl Beo Barat Rt 3 Rw 11	450.000,00	450.000,00	100,00%
1399	Fitriana Yulianti	Jl.Kemit No.87 Rt 1 Rw 5	450.000,00	450.000,00	100,00%
1400	Budi Susilo	Jl Sendangsari Timur Rt 7 Rw 11	450.000,00	450.000,00	100,00%
1401	Sugeng Riyadi	Jl Juanda Gg Savita Rt 4 Rw 20	450.000,00	450.000,00	100,00%
1402	Fergin Noverwan	Apartemen Patra Lomanis Residence No.B713 Rt 4 Rw 19	450.000,00	0,00	0,00%
1403	Maryatun	Jl Bogowonto No.49 Rt 5 Rw 5	450.000,00	450.000,00	100,00%
1404	Dede Hasan Mubarakah	Jl Kalisapu No.27 Rt 5 Rw 11	450.000,00	450.000,00	100,00%
1405	Harjanti	Jl. Logawa No.37/2 Rt 1 Rw 3	450.000,00	450.000,00	100,00%
1406	Kriswanto	Jl.Brantas Rt 4 Rw 24	450.000,00	450.000,00	100,00%
1407	Karwiyah	Jl Kalidonan Rt 4 Rw 14	450.000,00	450.000,00	100,00%
1408	Eka Supriyanto	Jl. Bogowonto Rt 4 Rw 8	450.000,00	450.000,00	100,00%
1409	Purwanto	Jl.Kalisapu Barat Gg Bong China Rt 6 Rw 13	450.000,00	450.000,00	100,00%
1410	Yuliat	Jl.Tajum Rt 1 Rw 17	450.000,00	0,00	0,00%
1411	Budiono	Jl Beo Barat No.32 Rt 1 Rw 11	450.000,00	450.000,00	100,00%
1412	Jumardi	Jl Kalidonan No.78 Rt 1 Rw 14	450.000,00	450.000,00	100,00%
1413	Ngatimah	Jl Perkutut Barat Rt 2 Rw 11	450.000,00	450.000,00	100,00%
1414	Joni Astriono	Jl Brantas Rt 5 Rw 10	450.000,00	450.000,00	100,00%
1415	Ngatinem	Jl.Kalicawang Rt 2 Rw 21	450.000,00	450.000,00	100,00%
1416	Sumini	Jl Citandui Rt 5 Rw 9	450.000,00	450.000,00	100,00%
1417	Budi Susanto	Jl Progo No.36 Rt 3 Rw 6	450.000,00	450.000,00	100,00%
1418	Suyanto	Jl. Jendral Sudirman Rt 2 Rw 4	450.000,00	450.000,00	100,00%
1419	Resa Miharja	Jl Beo Barat Rt 1 Rw 11	450.000,00	450.000,00	100,00%
1420	Suwarto	Jl.Brantas No.13 Rt 4 Rw 24	450.000,00	450.000,00	100,00%
1421	Satinah	Donan Rt 7 Rw 11	450.000,00	450.000,00	100,00%
1422	Nur Rohman	Jl Kalisapu 2 A Rt 8 Rw 11	450.000,00	450.000,00	100,00%
1423	Sadiran	Kedung Lumbung Rt 1 Rw 20	450.000,00	450.000,00	100,00%
1424	Kisem	Jl.Ir.H.Juanda Gg.Savita Rt 4 Rw 20	450.000,00	450.000,00	100,00%
1425	Nasihah	Jl Banjaran No.30 Rt 2 Rw 22	450.000,00	450.000,00	100,00%
1426	Nurwanto	Jl Sendangsari Rt 6 Rw 23	450.000,00	450.000,00	100,00%
1427	Fatoni Azis Susanto	Donan Rt 5 Rw 24	450.000,00	450.000,00	100,00%
1428	Untung Mulyadi	Jl Kalidonan Rt 3 Rw 21	450.000,00	450.000,00	100,00%
1429	Suyatmi	Jl. Krawangsari Rt 3 Rw 12	450.000,00	450.000,00	100,00%
1430	Sumanto	Jl Progo Barat Rt 5 Rw 9	450.000,00	450.000,00	100,00%
1431	Ning Puji Lestari	Jl Banjaran Rt 2 Rw 22	450.000,00	450.000,00	100,00%
1432	Murmingsih	Jl. Progo No. 542 Rt 1 Rw 9	450.000,00	450.000,00	100,00%
1433	Desy Turiyana	Jl.Kalisapu Rt 8 Rw 11	450.000,00	450.000,00	100,00%
1434	Tri Yunianto	Jl.Beo Barat No.108 Rt 5 Rw 24	450.000,00	450.000,00	100,00%
1435	Suprapti	Jl Kalisapu Rt 5 Rw 11	450.000,00	450.000,00	100,00%
1436	Aji Sulistianto	Jl Kolamsari Rt 4 Rw 23	450.000,00	450.000,00	100,00%
1437	Sulastr	Jl Kalidonan No.30 Rt 1 Rw 21	450.000,00	450.000,00	100,00%
1438	Nur Rizal Afandi	Jl Kalidonan Rt 3 Rw 15	450.000,00	450.000,00	100,00%
1439	Suminah	Jl.Kalidonan Rt 6 Rw 14	450.000,00	450.000,00	100,00%
1440	Tutut	Kedung Lumbung Rt 1 Rw 20	450.000,00	450.000,00	100,00%
1441	Budianto	Jl Kolamsari Rt 4 Rw 23	450.000,00	450.000,00	100,00%
1442	Musdariah	Jl.Banjaran No.205 Rt 3 Rw 22	450.000,00	450.000,00	100,00%
1443	Sujadi	Jl.Beo Barat No.34 Rt 4 Rw 10	450.000,00	450.000,00	100,00%
1444	Ratman	Jl.Banjaran Rt 4 Rw 22	450.000,00	450.000,00	100,00%
1445	Siti Rohayah	Jl Jend Sudirman No.19 Rt 2 Rw 4	450.000,00	450.000,00	100,00%
1446	Desi Susanti	Jl. Sendangsari Timur Rt 5 Rw 11	450.000,00	450.000,00	100,00%
1447	Achmad Sayidudin	Jl.Beo Barat No.44 Rt 2 Rw 11	450.000,00	450.000,00	100,00%
1448	Janiah	Jl.Progo Barat No.227 Rt 5 Rw 9	450.000,00	0,00	0,00%
1449	Indayati	Jl Kalidonan Rt 2 Rw 15	450.000,00	450.000,00	100,00%
1450	Rochimah	Jl.Logawa No.103 Rt 2 Rw 1	450.000,00	0,00	0,00%
1451	Siti Fatimah	Jl Kalidonan No.15 Rt 2 Rw 15	450.000,00	450.000,00	100,00%
1452	Ginjar Ayu Saputri	Jl Masjid No.17 C Rt 1 Rw 1	450.000,00	450.000,00	100,00%
1453	Supriyatin	Sidanegara Rt 1 Rw 1	450.000,00	450.000,00	100,00%
1454	Suharyanto	Jl Masjid No.23 Rt 1 Rw 1	450.000,00	450.000,00	100,00%
1455	Sukurdi	Jl Masjid No.44 Rt 1 Rw 1	450.000,00	450.000,00	100,00%
1456	Rusmini	Jl Masjid No.17 C Rt 1 Rw 1	450.000,00	450.000,00	100,00%
1457	Setiyo Mulyati	Jl.Selok No.10 Rt 2 Rw 1	450.000,00	450.000,00	100,00%
1458	Ikhwan Fachrurrozi	Jl Sumbing Rt 2 Rw 1	450.000,00	450.000,00	100,00%
1459	Tuminah	Jl. Perwira Rt 2 Rw 1	450.000,00	450.000,00	100,00%
1460	Tumirah	Jl Perwira No.27 Rt 2 Rw 1	450.000,00	450.000,00	100,00%
1461	Mochammad Jaeludin	Jl. Dieng No. 01 Rt 2 Rw 1	450.000,00	450.000,00	100,00%
1462	Dwi Ratna Saputro	Jl.Katamso Rt 3 Rw 1	450.000,00	450.000,00	100,00%
1463	Dawono Ahmad Suwarno	Jl Katamso Rt 3 Rw 1	450.000,00	450.000,00	100,00%
1464	Siti Aminah	Jl.Srandil No.12 Rt 3 Rw 1	450.000,00	450.000,00	100,00%
1465	Kristiawanti	Jl Kelud Gg.Bangsa No.33 Rt 4 Rw 1	450.000,00	450.000,00	100,00%
1466	Sujini	Jl.Tengger No.199 Rt 4 Rw 1	450.000,00	450.000,00	100,00%
1467	Tri Widiastuti	Jl Tengger No.16 A Rt 4 Rw 1	450.000,00	450.000,00	100,00%
1468	Siti Fatimah	Jl.Tengger No.12 C Rt 4 Rw 1	450.000,00	450.000,00	100,00%

Kode Rekening	Uraian	Anggaran	Realisasi	(%)	Keterangan
1469	Friyanto	Jl. Tengger No.12 A Rt 4 Rw 1	450.000,00	450.000,00	100,00%
1470	Sunarti	Aspol. Jl. S. Parman Rt 6 Rw 1	450.000,00	0,00	0,00%
1471	Raminten	Jl. Tangkuban Prau Rt 1 Rw 10	450.000,00	450.000,00	100,00%
1472	Yuniarti	Jl Tangkuban Perahu Rt 1 Rw 10	450.000,00	450.000,00	100,00%
1473	Sri Nuning Sudirman	Jl Tangkuban Perahu Rt 1 Rw 10	450.000,00	450.000,00	100,00%
1474	Djal	Jl Tangkuban Perahu No.6 Rt 1 Rw 10	450.000,00	450.000,00	100,00%
1475	Untung Warsito	Jl Tangkuban Perahu Rt 1 Rw 10	450.000,00	450.000,00	100,00%
1476	Tukiyem	Jl Tangkuban Perahu Rt 1 Rw 10	450.000,00	450.000,00	100,00%
1477	Sarkem	Jl.Tangkuban Perahu Rt 1 Rw 10	450.000,00	450.000,00	100,00%
1478	Bambang Suhantoro	Jl. Tangkuban Perahu Rt 2 Rw 10	450.000,00	450.000,00	100,00%
1479	Sawin	Jl. Tangkuban Perahu Rt 2 Rw 10	450.000,00	450.000,00	100,00%
1480	Wakem	Sidanegara Rt 2 Rw 10	450.000,00	0,00	0,00%
1481	Paimin	Jl Tangkuban Prah Gg.3 No.16 Rt 2 Rw 10	450.000,00	450.000,00	100,00%
1482	Maryati	Jl Tangkuban Perahu Gg.3 Rt 2 Rw 10	450.000,00	450.000,00	100,00%
1483	Nani Fiani	Jl. Pipa Timur No. 13 Rt 3 Rw 10	450.000,00	450.000,00	100,00%
1484	Wantini	Pipa Timur No 28/7 Rt 3 Rw 10	450.000,00	450.000,00	100,00%
1485	Ana Prastiwi	Jl. Pipa Timur No 2 Rt 3 Rw 10	450.000,00	450.000,00	100,00%
1486	Nizar Khunaizi	Jl. Pipa Timur Rt 3 Rw 10	450.000,00	450.000,00	100,00%
1487	Sadiyah	Jl Pipa Timur No.102 Rt 3 Rw 10	450.000,00	450.000,00	100,00%
1488	Sri Astuti	Jl Pipa Timur No.04 Rt 4 Rw 10	450.000,00	450.000,00	100,00%
1489	Soemardi Wiryokarsono	Jl Kinibalu Rt 5 Rw 10	450.000,00	450.000,00	100,00%
1490	Salmi	Jl Kinibalu Rt 5 Rw 10	450.000,00	450.000,00	100,00%
1491	Saipen	Jl.Kinibalu Rt 5 Rw 10	450.000,00	450.000,00	100,00%
1492	Sawin	Jl Kinibalu Rt 5 Rw 10	450.000,00	450.000,00	100,00%
1493	Tuminem	Jl Kinibalu Rt 5 Rw 10	450.000,00	450.000,00	100,00%
1494	Sri Pujiati	Jl.Kini Balu Rt 6 Rw 10	450.000,00	450.000,00	100,00%
1495	Mei Dwi Marfasih	Jl Kinibalu Rt 6 Rw 10	450.000,00	450.000,00	100,00%
1496	Mohamad Muslih Nur Pambudi	Jl. Kinibalu Rt 6 Rw 10	450.000,00	450.000,00	100,00%
1497	Rohman	Jl Kinibalu Rt 6 Rw 10	450.000,00	450.000,00	100,00%
1498	Yuniatun	Jl. Kinibalu Rt 6 Rw 10	450.000,00	450.000,00	100,00%
1499	Sadiman	Jl.Kinibalu Rt 1 Rw 11	450.000,00	450.000,00	100,00%
1500	Rastono	Jl Kinibalu No.16 Rt 1 Rw 11	450.000,00	450.000,00	100,00%
1501	Wasitah	Jl.Kinibalu Rt 1 Rw 11	450.000,00	450.000,00	100,00%
1502	Sukinah	Jl Kinibalu No.28 Rt 1 Rw 11	450.000,00	450.000,00	100,00%
1503	Darmini	Jl. Kinibalu Rt 1 Rw 11	450.000,00	450.000,00	100,00%
1504	Miftahudin Shodiq	Jl Kinibalu Rt 2 Rw 11	450.000,00	450.000,00	100,00%
1505	Sumarni	Jl Kinibalu No.43 Rt 2 Rw 11	450.000,00	450.000,00	100,00%
1506	Suyanto	Jl.Kinibalu No.23 Rt 2 Rw 11	450.000,00	0,00	0,00%
1507	Yuniati	Jl Kinibalu No.42 Rt 2 Rw 11	450.000,00	450.000,00	100,00%
1508	Edwin Bahari	Jl Kinibalu No.42 Rt 2 Rw 11	450.000,00	450.000,00	100,00%
1509	Pariah	Jl.Kinibalu No.08 Rt 2 Rw 11	450.000,00	450.000,00	100,00%
1510	Saptorini	Jl Kinibalu No.29 Rt 3 Rw 11	450.000,00	450.000,00	100,00%
1511	Maryanti	Jl Kinibalu Rt 3 Rw 11	450.000,00	450.000,00	100,00%
1512	Rasini	Jl.Kinibalu Rt 3 Rw 11	450.000,00	450.000,00	100,00%
1513	Narsiwan	Jl Kinibalu Rt 3 Rw 11	450.000,00	450.000,00	100,00%
1514	Herlina Dewi	Jl Slamet No.46 Rt 8 Rw 3	450.000,00	0,00	0,00%
1515	Sulastriyani	Jl.Galunggung No.126 Rt 4 Rw 11	450.000,00	450.000,00	100,00%
1516	Sansuwito Surojo	Jl Gatot Subroto Rt 5 Rw 11	450.000,00	450.000,00	100,00%
1517	Ngudi Waluyo	Jl.Gatot Subroto Rt 5 Rw 11	450.000,00	450.000,00	100,00%
1518	Marliyah	Jl.Gatot Subroto No.13 Rt 5 Rw 11	450.000,00	450.000,00	100,00%
1519	Nisman	Jl Gatot Subroto Gg Wanasari Rt 5 Rw 11	450.000,00	450.000,00	100,00%
1520	Sri Puspita Sari	Jl Bromo Rt 7 Rw 3	450.000,00	450.000,00	100,00%
1521	Kaminah	Jl.Kinibalu Rt 6 Rw 11	450.000,00	450.000,00	100,00%
1522	Suminah	Jl Kinibalu No.8 Rt 6 Rw 11	450.000,00	450.000,00	100,00%
1523	Al Fiah	Jl. Cernai Rt 6 Rw 11	450.000,00	0,00	0,00%
1524	Billy Chorysa Anugerah	Jl. Cernai Rt 1 Rw 12	450.000,00	450.000,00	100,00%
1525	Fitriyus Ruyanti	Jl.Cerne No.9 Rt 1 Rw 12	450.000,00	450.000,00	100,00%
1526	Neneng Jayanti	Jl Gatot Subroto No.10 Rt 1 Rw 12	450.000,00	450.000,00	100,00%
1527	Rina Widiastuti	Jl Gatot Subroto Gg. Tambora Rt 2 Rw 12	450.000,00	450.000,00	100,00%
1528	Sudarto	Jl.Tambora No.723 Rt 2 Rw 12	450.000,00	450.000,00	100,00%
1529	Wachid	Gg. Tambora 745 Rt 2 Rw 12	450.000,00	450.000,00	100,00%
1530	Saminem	Gg Tambora No.711 Rt 2 Rw 12	450.000,00	450.000,00	100,00%
1531	Siti Mujenah	Gg.Tambora No.718 Rt 2 Rw 12	450.000,00	450.000,00	100,00%
1532	Andriansah	Jl. Krakatau No. 20 Rt 3 Rw 12	450.000,00	450.000,00	100,00%
1533	Supriyatn	Jl Krakatau Gg.Agung No.45 Rt 3 Rw 12	450.000,00	450.000,00	100,00%
1534	Neni Kurniasari	Jl Krakatau Rt 3 Rw 12	450.000,00	450.000,00	100,00%
1535	Yasem	Jl. Krakatau Gg. Agung No. 29 Rt 3 Rw 12	450.000,00	450.000,00	100,00%
1536	Sri Wahyuni	Jl Krakatau No.42 Rt 3 Rw 12	450.000,00	450.000,00	100,00%
1537	Mudjiono	Jl.Krakatau No.56 Rt 3 Rw 12	450.000,00	450.000,00	100,00%
1538	Tursino Al Sanwiyono	Jl. Cerme Gg.Agung Rt 4 Rw 12	450.000,00	450.000,00	100,00%
1539	Septianingsih	Jl Cerme Gg.Agung No.12 Rt 4 Rw 12	450.000,00	450.000,00	100,00%
1540	Tuminem	Jl.Cerne Gg.Agung 22 Rt 4 Rw 12	450.000,00	450.000,00	100,00%
1541	Lintang Kumiasih	Jl Cerme Gg Agung 29 Rt 4 Rw 12	450.000,00	450.000,00	100,00%
1542	Sunarto	Jl Cerme Gg.Agung No.12 Rt 4 Rw 12	450.000,00	450.000,00	100,00%
1543	Emilda	Jl Kinibalu 16 Rt 5 Rw 12	450.000,00	450.000,00	100,00%
1544	Indri	Jl Kinibalu Rt 5 Rw 12	450.000,00	450.000,00	100,00%
1545	Sumitran	Jl Kinibalu No.53 Rt 5 Rw 12	450.000,00	450.000,00	100,00%
1546	Sri Lestari Rahayu	Jl Kinibalu No.10 Rt 5 Rw 12	450.000,00	450.000,00	100,00%
1547	Kasmiyati	Jl Kinibalu Rt 5 Rw 12	450.000,00	450.000,00	100,00%
1548	Susiatin	Jl.Gunung Sari Rt 6 Rw 12	450.000,00	450.000,00	100,00%
1549	Dany Anas Pradito	Jl. Ciremai Rt 6 Rw 12	450.000,00	450.000,00	100,00%
1550	Sakinem	Jl. Kinibalu No. 08 Rt 6 Rw 12	450.000,00	450.000,00	100,00%
1551	Eki Purwanti	Jl. Gunung Sari Rt 6 Rw 12	450.000,00	450.000,00	100,00%
1552	Suyatno	Jl Kinibalu No.52 Rt 6 Rw 12	450.000,00	450.000,00	100,00%
1553	Devia Dwi Wulandari	Jl Cerme Gg Beteng Rt 7 Rw 12	450.000,00	450.000,00	100,00%
1554	Novihati	Jl. Beteng Rt 7 Rw 12	450.000,00	450.000,00	100,00%
1555	Ayu Rahmasari	Jl. Cerme No. 268 Rt 7 Rw 12	450.000,00	450.000,00	100,00%
1556	Hartatiningsih	Jl. Cerme Rt 7 Rw 12	450.000,00	450.000,00	100,00%
1557	Sumardi	Jl Cerme No.31 Rt 7 Rw 12	450.000,00	450.000,00	100,00%
1558	Suyud Subardi	Jl.Kinibalu Rt 8 Rw 12	450.000,00	450.000,00	100,00%
1559	Nasito	Jl Kinibalu No.30 Rt 8 Rw 12	450.000,00	450.000,00	100,00%
1560	Sugiyono	Jl.Gunung Sari Rt 8 Rw 12	450.000,00	450.000,00	100,00%
1561	Warsih	Jl Gunung Sari Rt 8 Rw 12	450.000,00	450.000,00	100,00%
1562	Kamen	Jl Gunung Sari No.5 Rt 8 Rw 12	450.000,00	450.000,00	100,00%
1563	Wagimin	Jl.Kinibalu No.32 Rt 1 Rw 13	450.000,00	450.000,00	100,00%
1564	Munirah	Jl Kinibalu Rt 1 Rw 13	450.000,00	450.000,00	100,00%
1565	Darmiyatin	Jl.Kinibalu No.35 Rt 1 Rw 13	450.000,00	450.000,00	100,00%
1566	Nasyem	Jl.Kinibalu Rt 1 Rw 13	450.000,00	450.000,00	100,00%
1567	Arek Soepriyadi	Jl. Kinibalu No. 10 Rt 1 Rw 13	450.000,00	450.000,00	100,00%
1568	Tri Cahyono	Jl.Cerne No.49 Rt 2 Rw 13	450.000,00	450.000,00	100,00%
1569	Danu Mei Nurdianto	Jl Cerme No.45 Rt 2 Rw 13	450.000,00	450.000,00	100,00%

Kode Rekening	Uraian	Anggaran	Realisasi	(%)	Keterangan
1570	Arina Kartika Romanti	Jl. Cerme No. 09 Rt 2 Rw 13	450.000,00	450.000,00	100,00%
1571	Muhamad Anjar Safii	Jl. Kinibalu Rt 2 Rw 13	450.000,00	450.000,00	100,00%
1572	Ira Budiastuti	Jl.Cerme No.25 Rt 2 Rw 13	450.000,00	450.000,00	100,00%
1573	Nisanto	Jl. Cerme Rt 2 Rw 13	450.000,00	450.000,00	100,00%
1574	Purwanto	Jl Dr Sutomo Rt 3 Rw 13	450.000,00	450.000,00	100,00%
1575	Erin Pujiarto	Jl Dr Sutomo Rt 3 Rw 13	450.000,00	450.000,00	100,00%
1576	Achmad Sirojuddin	Jl. Dr. Sutomo Rt 3 Rw 13	450.000,00	450.000,00	100,00%
1577	Restu Satya Gunawan	Jl. Dr. Sutomo Rt 3 Rw 13	450.000,00	450.000,00	100,00%
1578	Slamet Sunarjo	Jl.Dr.Sutomo Rt 3 Rw 13	450.000,00	450.000,00	100,00%
1579	Turyadi	Jl Dr Sutomo Gg Senggol No.35 Rt 4 Rw 13	450.000,00	450.000,00	100,00%
1580	Suharto	Jl.Dr Sutomo Gg.Senggol Rt 4 Rw 13	450.000,00	450.000,00	100,00%
1581	Supriyanto	Jl Dr Sutomo Gg Senggol No.35 Rt 4 Rw 13	450.000,00	450.000,00	100,00%
1582	Mugiono	Jl.Dr.Sutomo Gg.Menoreh Rt 4 Rw 13	450.000,00	450.000,00	100,00%
1583	Lasinah	Jl Dr Sutomo Gg Senggol Rt 4 Rw 13	450.000,00	450.000,00	100,00%
1584	Djahrotun Munawaroh	Jl.Dr.Sutomo Rt 5 Rw 13	450.000,00	450.000,00	100,00%
1585	Sri Purwaningsih	Jl.Dr Sutomo Gg.Plered Rt 5 Rw 13	450.000,00	450.000,00	100,00%
1586	Apriliana Pujiastuti	Jl. Dr.Sutomo Rt 5 Rw 13	450.000,00	450.000,00	100,00%
1587	Giat Adi Prasasti	Jl. Dr. Soetomo Gg Plered Rt 5 Rw 13	450.000,00	450.000,00	100,00%
1588	Sami	Jl Dr Sutomo Rt 5 Rw 13	450.000,00	450.000,00	100,00%
1589	Mujiharto	Jl. Kendeng Rt 1 Rw 14	450.000,00	450.000,00	100,00%
1590	Sutimah	Jl Kendeng Rt 1 Rw 14	450.000,00	450.000,00	100,00%
1591	Jumiem	Jl Kendeng No.15 Rt 1 Rw 14	450.000,00	450.000,00	100,00%
1592	Tusar	Jl Kendeng Rt 1 Rw 14	450.000,00	450.000,00	100,00%
1593	Sudilah	Jl Kendeng No.17 Rt 1 Rw 14	450.000,00	450.000,00	100,00%
1594	Sarminah	Jl Kendeng Rt 2 Rw 14	450.000,00	450.000,00	100,00%
1595	Mustari	Jl.Kendeng Rt 2 Rw 14	450.000,00	450.000,00	100,00%
1596	Turwati	Jl.Kendeng No.31 Rt 2 Rw 14	450.000,00	450.000,00	100,00%
1597	Mijan	Jl Kendeng Rt 2 Rw 14	450.000,00	450.000,00	100,00%
1598	Defi Setyaningsih	Jl Kendeng No.3 Rt 2 Rw 14	450.000,00	450.000,00	100,00%
1599	Waginem	Jl Kendeng No.33 Rt 2 Rw 14	450.000,00	450.000,00	100,00%
1600	Saliyem	Sidanegara Rt 3 Rw 14	450.000,00	450.000,00	100,00%
1601	Turinah	Jl Kendeng Rt 3 Rw 14	450.000,00	450.000,00	100,00%
1602	Sakem	Jl Kendeng Rt 3 Rw 14	450.000,00	450.000,00	100,00%
1603	Iin Lestari	Jl.Kendeng Rt 3 Rw 14	450.000,00	450.000,00	100,00%
1604	Adminah	Jl.Kendeng Rt 3 Rw 14	450.000,00	450.000,00	100,00%
1605	Subariah	Jl Kendeng Rt 3 Rw 14	450.000,00	450.000,00	100,00%
1606	Sarmiatun	Jl.Kendeng No.38 Rt 4 Rw 14	450.000,00	450.000,00	100,00%
1607	Anggi Ayu Damayanti	Jl.Kendeng Gg Kusuma Iv Rt 4 Rw 14	450.000,00	450.000,00	100,00%
1608	Sutrowati	Jl Kendeng 83 Rt 4 Rw 14	450.000,00	450.000,00	100,00%
1609	Rugati	Jl.Kendeng No.48 Rt 4 Rw 14	450.000,00	450.000,00	100,00%
1610	Kimin	Jl Kendeng No.37 Rt 4 Rw 14	450.000,00	450.000,00	100,00%
1611	Ngaliyah	Jl Kendeng No 03 Rt 5 Rw 14	450.000,00	450.000,00	100,00%
1612	Tumirah Fatmawati	Jl.Kendeng Rt 5 Rw 14	450.000,00	450.000,00	100,00%
1613	Ikhda Fitriati	Jl.Kendeng Rt 5 Rw 14	450.000,00	450.000,00	100,00%
1614	Amin Rozako	Jl Kendeng Rt 5 Rw 14	450.000,00	450.000,00	100,00%
1615	Miskam	Jl Kendeng Rt 5 Rw 14	450.000,00	450.000,00	100,00%
1616	Sukarti	Jl.Kendeng Gg Putra I No.10 Rt 6 Rw 14	450.000,00	450.000,00	100,00%
1617	Sujinah	Jl Rinjani No.45 Rt 6 Rw 14	450.000,00	450.000,00	100,00%
1618	Mumiati	Jl Kendeng No. 46 Rt 6 Rw 14	450.000,00	450.000,00	100,00%
1619	Dian Chaerani	Perum Sidanegara Indah Blok 8 No.262 Rt 1 Rw 18	450.000,00	450.000,00	100,00%
1620	Sabar	Jl Kendeng No.2 Rt 6 Rw 14	450.000,00	450.000,00	100,00%
1621	Yuliatin	Jl Kendeng No.19 Rt 7 Rw 14	450.000,00	450.000,00	100,00%
1622	Maryati	Jl.Kendeng Rt 7 Rw 14	450.000,00	450.000,00	100,00%
1623	Suparno	Jl Kendeng No.30 Rt 7 Rw 14	450.000,00	450.000,00	100,00%
1624	Suswanti	Jl Kendeng No.21 Rt 7 Rw 14	450.000,00	450.000,00	100,00%
1625	Painem	Jl Kendeng Rt 7 Rw 14	450.000,00	450.000,00	100,00%
1626	Hadi Suwarno	Jl Kendeng Rt 7 Rw 14	450.000,00	450.000,00	100,00%
1627	Misem Rubes	Jl Kendeng No.132 Rt 8 Rw 14	450.000,00	450.000,00	100,00%
1628	Wiwik Handayani	Jl. Kendeng Rt 8 Rw 14	450.000,00	450.000,00	100,00%
1629	Sukini	Jl.Kendeng Rt 8 Rw 14	450.000,00	450.000,00	100,00%
1630	Darsih	Jl Kendeng No.132 Rt 8 Rw 14	450.000,00	450.000,00	100,00%
1631	Sukimin Setrodinoyo	Jl.Kendeng Rt 8 Rw 14	450.000,00	450.000,00	100,00%
1632	Sumiyati	Jl Kendeng No.16 Rt 8 Rw 14	450.000,00	450.000,00	100,00%
1633	Wiwit Mugiarti	Jl. Putra li Rt 9 Rw 14	450.000,00	450.000,00	100,00%
1634	Tri Yogo	Jl. Putra li Rt 9 Rw 14	450.000,00	0,00	0,00%
1635	Rini Sumiyati	Jl Putra li No.64 Rt 9 Rw 14	450.000,00	450.000,00	100,00%
1636	Tarki	Jl Putra li Rt 9 Rw 14	450.000,00	450.000,00	100,00%
1637	Sartinah	Jl.Putra li No.54 Rt 9 Rw 14	450.000,00	450.000,00	100,00%
1638	Annas Asyrofi	Jl.Putra 2 No.19 Rt 9 Rw 14	450.000,00	450.000,00	100,00%
1639	Misnem	Jl Muria No 15 Rt 1 Rw 15	450.000,00	450.000,00	100,00%
1640	Samjah	Jl Muria Rt 1 Rw 15	450.000,00	450.000,00	100,00%
1641	Siti Aminah	Jl Muria No.5 Rt 1 Rw 15	450.000,00	450.000,00	100,00%
1642	Kartjah	Jl Muria No.18 Rt 1 Rw 15	450.000,00	450.000,00	100,00%
1643	Ius Suprihatin	Jl Muria No.25 Rt 1 Rw 15	450.000,00	450.000,00	100,00%
1644	Rumiyati	Jl Muria Rt 1 Rw 15	450.000,00	450.000,00	100,00%
1645	Poniyah	Jl Flores No.7 Rt 2 Rw 15	450.000,00	450.000,00	100,00%
1646	Mulyani	Jl Kerinci Rt 2 Rw 15	450.000,00	450.000,00	100,00%
1647	Tursilah	Jl Muria No.539 / 55 Rt 2 Rw 15	450.000,00	450.000,00	100,00%
1648	Satem	Jl Kerinci No.41 Rt 2 Rw 15	450.000,00	450.000,00	100,00%
1649	Ariyanto	Jl. Kerinci Rt 3 Rw 15	450.000,00	450.000,00	100,00%
1650	Catur Joko Prihatno	Jl. Kerinci No.17 Rt 3 Rw 15	450.000,00	450.000,00	100,00%
1651	Agus Priyanto	Jl Kerinci No.97 Rt 3 Rw 15	450.000,00	450.000,00	100,00%
1652	Harli	Jl. Kerinci No.81 Rt 3 Rw 15	450.000,00	450.000,00	100,00%
1653	Undri Sulsetiyono	Jl Kerinci No. 40 Rt 3 Rw 15	450.000,00	450.000,00	100,00%
1654	Sunardi	Jl Kerinci No.41 Rt 3 Rw 15	450.000,00	450.000,00	100,00%
1655	Yanto	Jl Kerinci No.49 Rt 3 Rw 15	450.000,00	450.000,00	100,00%
1656	Yarniwati Ndruru	Jl. Kendeng No.26 Rt 4 Rw 15	450.000,00	450.000,00	100,00%
1657	Yati	Jl Kendeng No.26 Rt 4 Rw 15	450.000,00	450.000,00	100,00%
1658	Manisem	Jl.Kendeng Rt 4 Rw 15	450.000,00	450.000,00	100,00%
1659	Yani	Jl. Kendeng Rt 5 Rw 15	450.000,00	450.000,00	100,00%
1660	Yatmiati	Jl.Kendeng Rt 5 Rw 15	450.000,00	450.000,00	100,00%
1661	Wiwit Moon Afita	Jl Kendeng No.54 Rt 5 Rw 15	450.000,00	450.000,00	100,00%
1662	Upriyatningsih	Jl.Kendeng Rt 5 Rw 15	450.000,00	450.000,00	100,00%
1663	Mijan	Jl Kendeng No.78 Rt 5 Rw 15	450.000,00	0,00	0,00%
1664	Naisem	Jl. Kendeng Rt 5 Rw 15	450.000,00	450.000,00	100,00%
1665	Muji Setyono	Jl Muria No.20 A Rt 6 Rw 15	450.000,00	0,00	0,00%
1666	Bambang Eko Maryono	Jl. Kendeng No 5 Rt 6 Rw 15	450.000,00	450.000,00	100,00%
1667	Suparyo	Jl Kendeng Rt 6 Rw 15	450.000,00	450.000,00	100,00%
1668	Manisah	Jl. Kendeng Rt 6 Rw 15	450.000,00	450.000,00	100,00%
1669	Karno	Jl Kendeng No 43 Rt 6 Rw 15	450.000,00	450.000,00	100,00%
1670	Nia Pramita Rusmawati	Jl. Kendeng Rt 7 Rw 15	450.000,00	450.000,00	100,00%

Kode Rekening	Uraian	Anggaran	Realisasi	(%)	Keterangan
1671	Yopi Priyandi	Jl. Kendeng No 188 Rt 7 Rw 15	450.000,00	450.000,00	100,00%
1672	Supartiyah	Jl. Kendeng Rt 7 Rw 15	450.000,00	450.000,00	100,00%
1673	Saryanto	Jl. Kendeng No. 16 Rt 7 Rw 15	450.000,00	450.000,00	100,00%
1674	Lapingah	Jl. Kendeng No.32 Rt 7 Rw 15	450.000,00	450.000,00	100,00%
1675	Slamet Mulyono	Jl. Kendeng No.04 Rt 8 Rw 15	450.000,00	450.000,00	100,00%
1676	Lina Damayanti	Jl. Kendeng Rt 8 Rw 15	450.000,00	450.000,00	100,00%
1677	Lilis Febriana	Jl. Kendeng Rt 8 Rw 15	450.000,00	450.000,00	100,00%
1678	Djamsi	Jl. Kendeng Rt 8 Rw 15	450.000,00	450.000,00	100,00%
1679	Kamsinah	Jl. Kendeng Rt 8 Rw 15	450.000,00	450.000,00	100,00%
1680	Sutinah	Jl. Flores Gg. Muria No.75 Rt 9 Rw 15	450.000,00	450.000,00	100,00%
1681	Sadiyah	Jl. Muria No. 71 Rt 9 Rw 15	450.000,00	450.000,00	100,00%
1682	Satria Yudha Virgi Pamungkas	Jl. Muria Gg. Muria Rt 9 Rw 15	450.000,00	450.000,00	100,00%
1683	Rumini	Jl. Muria Gg. Muria Rt 9 Rw 15	450.000,00	450.000,00	100,00%
1684	Poniyah	Jl. Muria No.184 Rt 9 Rw 15	450.000,00	450.000,00	100,00%
1685	Susilah	Jl. Rinjani No.112 Rt 1 Rw 16	450.000,00	450.000,00	100,00%
1686	Aswan	Jl. Rinjani No.6 Rt 1 Rw 16	450.000,00	450.000,00	100,00%
1687	Arjo Suwito	Jl. Rinjani Rt 1 Rw 16	450.000,00	450.000,00	100,00%
1688	Rochmat Djumadi	Jl. Rinjani No.111/25 Rt 1 Rw 16	450.000,00	450.000,00	100,00%
1689	Yayuk Triningsih	Jl. Rinjani No.114 Rt 1 Rw 16	450.000,00	450.000,00	100,00%
1690	Kasiman	Jl. Rinjani Rt 1 Rw 16	450.000,00	450.000,00	100,00%
1691	Baryanto	Jl. Rinjani Rt 2 Rw 16	450.000,00	450.000,00	100,00%
1692	Slamet	Jl. Rinjani Gg.3 Rt 2 Rw 16	450.000,00	450.000,00	100,00%
1693	Yatin	Jl. Rinjani Gg. Rinjani 3 Rt 2 Rw 16	450.000,00	450.000,00	100,00%
1694	Warsiyem Al Runtah	Jl. Rinjani Gg. 03 Rt 2 Rw 16	450.000,00	450.000,00	100,00%
1695	Marsinah	Jl. Rinjani Rt 2 Rw 16	450.000,00	450.000,00	100,00%
1696	Darmini	Jl. Rinjani No.25 Rt 3 Rw 16	450.000,00	450.000,00	100,00%
1697	Suti Rahayu	Jl. Rinjani Rt 3 Rw 16	450.000,00	450.000,00	100,00%
1698	Titi Winarni	Jl. Rinjani No.293 Rt 3 Rw 16	450.000,00	450.000,00	100,00%
1699	Dalimun	Jl. Rinjani Rt 3 Rw 16	450.000,00	450.000,00	100,00%
1700	Ribut Pairan	Jl. Rinjani No.166 Rt 3 Rw 16	450.000,00	450.000,00	100,00%
1701	Mad Dasim	Jl. Rinjani Rt 4 Rw 16	450.000,00	450.000,00	100,00%
1702	Meli Wahyuni	Jl. Rinjani No 4 C Rt 4 Rw 16	450.000,00	450.000,00	100,00%
1703	Sumirah	Jl. Rinjani Rt 4 Rw 16	450.000,00	450.000,00	100,00%
1704	Romelah	Jl. Rinjani 348 A Rt 4 Rw 16	450.000,00	450.000,00	100,00%
1705	Sumiyati	Sidanegara Indah Blok 8/9 No.303 Rt 1 Rw 18	450.000,00	450.000,00	100,00%
1706	Sumiyah	Jl. Rinjani Rt 4 Rw 16	450.000,00	450.000,00	100,00%
1707	Subiyanto	Jl. Rinjani No.330 Rt 5 Rw 16	450.000,00	450.000,00	100,00%
1708	Tukiwan	Jl. Rinjani No.359 Rt 5 Rw 16	450.000,00	450.000,00	100,00%
1709	Purwanto	Jl. Rinjani No.311 Rt 5 Rw 16	450.000,00	450.000,00	100,00%
1710	Saripah	Jl. Rinjani No.175 Rt 5 Rw 16	450.000,00	450.000,00	100,00%
1711	Tukini	Jl. Rinjani No.179 Rt 5 Rw 16	450.000,00	450.000,00	100,00%
1712	Memi Catur Rahayu	Jl. Rinjani No.45 Rt 6 Rw 16	450.000,00	450.000,00	100,00%
1713	Syaifudin	Jl. Rinjani No.132 Rt 6 Rw 16	450.000,00	450.000,00	100,00%
1714	Mujiono	Jl. Rinjani Rt 6 Rw 16	450.000,00	450.000,00	100,00%
1715	Kamisah	Jl. Rinjani No.131 Rt 6 Rw 16	450.000,00	450.000,00	100,00%
1716	Ciplak	Jl. Rinjani No. 126 Rt 6 Rw 16	450.000,00	450.000,00	100,00%
1717	Munajat	Jl. Rinjani Rt 6 Rw 16	450.000,00	450.000,00	100,00%
1718	Saryun	Jl. Ir H Juanda Gg. Safari Rt 7 Rw 16	450.000,00	450.000,00	100,00%
1719	Sarip	Jl. Juanda Gg. Safari Rt 7 Rw 16	450.000,00	450.000,00	100,00%
1720	Murbiantoro	Jl. Juanda Gg. Safari No. 7 Rt 7 Rw 16	450.000,00	450.000,00	100,00%
1721	Sarah	Sidanegara Rt 7 Rw 16	450.000,00	450.000,00	100,00%
1722	Riasih	Jl. Ir H Juanda Gg. Safari Rt 7 Rw 16	450.000,00	450.000,00	100,00%
1723	Katem	Jl. Wilis No.19 B Rt 1 Rw 2	450.000,00	450.000,00	100,00%
1724	Sukestri	Jl. Wilis No. 151 A Rt 1 Rw 2	450.000,00	450.000,00	100,00%
1725	Sumedi	Jl. Wilis No.150 Rt 1 Rw 2	450.000,00	450.000,00	100,00%
1726	Warsiti	Jl. Wilis No.151 Rt 1 Rw 2	450.000,00	450.000,00	100,00%
1727	Sujimah	Jl. Wilis No.153 A Rt 1 Rw 2	450.000,00	450.000,00	100,00%
1728	Nanang Yeye Noveri	Jl. Wilis No.54 Rt 2 Rw 2	450.000,00	450.000,00	100,00%
1729	Sutriyani	Jl. Wilis No.54 Rt 2 Rw 2	450.000,00	450.000,00	100,00%
1730	Sudaryati	Jl. Wilis Rt 2 Rw 2	450.000,00	450.000,00	100,00%
1731	Edi Triyono	Jl. Wilis No. 72 Rt 2 Rw 2	450.000,00	450.000,00	100,00%
1732	Karmini	Jl. Wilis No. 72 Rt 2 Rw 2	450.000,00	450.000,00	100,00%
1733	Ritam	Jl. Kinibalu No.12 Rt 3 Rw 11	450.000,00	450.000,00	100,00%
1734	Hidayatun	Jl. Let. Jend. Suprpto Rt 3 Rw 2	450.000,00	450.000,00	100,00%
1735	Haryati	Jl. Katamso 43 Rt 3 Rw 2	450.000,00	450.000,00	100,00%
1736	Suroyo	Jl. Kauman Gg. Iv Rt 4 Rw 2	450.000,00	450.000,00	100,00%
1737	Taufik Umar	Jl. Kauman No.303 Rt 4 Rw 2	450.000,00	450.000,00	100,00%
1738	Suyanto	Jl. Kauman Gg. Iv Rt 4 Rw 2	450.000,00	450.000,00	100,00%
1739	Idah Suwartiningsih	Jl. Kauman No.304 Rt 4 Rw 2	450.000,00	450.000,00	100,00%
1740	Supriyadi	Jl. Kauman No.303 Rt 4 Rw 2	450.000,00	450.000,00	100,00%
1741	Slamet Widodo	Jl. Sindoro Rt 5 Rw 2	450.000,00	450.000,00	100,00%
1742	Selvi Priyantika Putri	Jl. Sindoro Rt 5 Rw 2	450.000,00	450.000,00	100,00%
1743	Ambarwati	Jl. Sindoro Rt 5 Rw 2	450.000,00	450.000,00	100,00%
1744	Yuliyanto	Jl. Sindoro Rt 5 Rw 2	450.000,00	450.000,00	100,00%
1745	Hamdhani Nurul Khazannah	Jl. Sindoro No.11 Rt 5 Rw 2	450.000,00	450.000,00	100,00%
1746	Sri Marsini	Sidanegara Rt 6 Rw 2	450.000,00	450.000,00	100,00%
1747	Lusiani	Jl. Wilis No. 140 Rt 7 Rw 2	450.000,00	450.000,00	100,00%
1748	Meliza Purwati	Jl. Wilis No.142 Rt 7 Rw 2	450.000,00	450.000,00	100,00%
1749	Saminah	Jl. Wilis No.140 Rt 7 Rw 2	450.000,00	450.000,00	100,00%
1750	Ayu Wulan Nur Aisyah	Jl. Wilis No.224 Rt 7 Rw 2	450.000,00	450.000,00	100,00%
1751	Eni Kusnini	Jl. Wilis Rt 7 Rw 2	450.000,00	450.000,00	100,00%
1752	Ery Lestari	Jl. Gunung Batu Gg. Ili Rt 1 Rw 21	450.000,00	450.000,00	100,00%
1753	Watinah	Jl. Gunung Batu No.41 Rt 1 Rw 21	450.000,00	450.000,00	100,00%
1754	Aminah	Jl. Gunung Batu Rt 2 Rw 21	450.000,00	450.000,00	100,00%
1755	Inggit Kusuma Widaqdo	Jl. Gunung Batu No.17 Rt 2 Rw 21	450.000,00	450.000,00	100,00%
1756	Erni Apriyanti	Jl. Gunung Batu No. 22 Rt 2 Rw 21	450.000,00	450.000,00	100,00%
1757	Mukhini	Jl. Gunung Batu No.7 Rt 2 Rw 21	450.000,00	450.000,00	100,00%
1758	Sumardi	Jl. Gunung Batu Rt 2 Rw 21	450.000,00	0,00	0,00%
1759	Suwarsih	Jl. Rinjani 1 Rt 3 Rw 21	450.000,00	450.000,00	100,00%
1760	Tuminah	Jl. Rinjani No.05 Rt 3 Rw 21	450.000,00	450.000,00	100,00%
1761	Tamarjo	Jl. Rinjani No.3 Rt 3 Rw 21	450.000,00	450.000,00	100,00%
1762	Kamisah	Jl. Rinjani No.23 Rt 3 Rw 21	450.000,00	450.000,00	100,00%
1763	Indiah Siswanti	Jl. Rinjani No 13 Rt 3 Rw 21	450.000,00	450.000,00	100,00%
1764	Sri Kartini	Jl. Gunung Batu No 30 Rt 4 Rw 21	450.000,00	450.000,00	100,00%
1765	Wawan	Jl. Gunung Batu 2 No 13 Rt 4 Rw 21	450.000,00	450.000,00	100,00%
1766	Umiatun	Jl. Gunung Batu No.11 Rt 4 Rw 21	450.000,00	450.000,00	100,00%
1767	Sutiyeem	Jl. Gunung Batu li No.9 Rt 4 Rw 21	450.000,00	450.000,00	100,00%
1768	Sudarso	Jl. Gunung Batu li No.12 Rt 4 Rw 21	450.000,00	450.000,00	100,00%
1769	Saji	Jl. Rinjani Rt 5 Rw 21	450.000,00	450.000,00	100,00%
1770	Sayoeni	Jl. Rinjani No 34 Rt 5 Rw 21	450.000,00	450.000,00	100,00%

Kode Rekening	Uraian	Anggaran	Realisasi	(%)	Keterangan
1771	Wiji Warsito	Jl.Gunung Pasir Rt 6 Rw 21	450.000,00	450.000,00	100,00%
1772	Atmini	Jl.Gunung Pasir Rt 6 Rw 21	450.000,00	450.000,00	100,00%
1773	Yatin Sudarno	Jl Gunung Pasir No.57 Rt 6 Rw 21	450.000,00	450.000,00	100,00%
1774	Wasiyah	Jl Gunung Pasir Rt 6 Rw 21	450.000,00	0,00	0,00%
1775	Surati	Jl Gunung Pasir No 62 Rt 6 Rw 21	450.000,00	450.000,00	100,00%
1776	Jefri Antoro	Jl Gunung Pasir No.66 Rt 6 Rw 21	450.000,00	450.000,00	100,00%
1777	Rumini	Jl. Gunungpasir Rt 6 Rw 21	450.000,00	450.000,00	100,00%
1778	Rohayanti	Jl. Gunung Pasir Rt 7 Rw 21	450.000,00	450.000,00	100,00%
1779	Retno Apriatin	Jl. Gunungpasir Rt 7 Rw 21	450.000,00	450.000,00	100,00%
1780	Wibowo	Jl.Gunung Pasir Rt 7 Rw 21	450.000,00	450.000,00	100,00%
1781	Kasimah	Jl Gunung Pasir Blok 2 Rt 7 Rw 21	450.000,00	450.000,00	100,00%
1782	Tasminah	Jl.Rinjani No.62 Rt 1 Rw 22	450.000,00	450.000,00	100,00%
1783	Saniyah	Sidanegara Rt 2 Rw 22	450.000,00	450.000,00	100,00%
1784	Tasiyah	Jl. Rinjani No. 114 Rt 2 Rw 22	450.000,00	450.000,00	100,00%
1785	Suminah	Jl.Rinjani No.41 Rt 2 Rw 22	450.000,00	450.000,00	100,00%
1786	Ginarti	Jl.Rinjani No.224 Rt 2 Rw 22	450.000,00	450.000,00	100,00%
1787	Yuni Artiningsih	Jl.Rinjani No.100 Rt 2 Rw 22	450.000,00	450.000,00	100,00%
1788	Imam Sahudi	Jl.Rinjani Gg.lv No.23 Rt 3 Rw 22	450.000,00	450.000,00	100,00%
1789	Metta Riski Okta Riana	Jl.Rinjani Gg.lv Rt 3 Rw 22	450.000,00	450.000,00	100,00%
1790	Juli Aryanto	Jl Rinjani Gg. 4 Rt 3 Rw 22	450.000,00	450.000,00	100,00%
1791	Daroyah	Jl Rinjani Gg.lv No.35 Rt 3 Rw 22	450.000,00	450.000,00	100,00%
1792	Sukiman Karyono	Jl.Rinjani Gg.lv No.45 A Rt 3 Rw 22	450.000,00	450.000,00	100,00%
1793	Rojiyah	Jl.Rinjani No.4 Rt 3 Rw 22	450.000,00	450.000,00	100,00%
1794	Purmiyah	Jl.Rinjani Gg.Gunung Gede 12 Rt 4 Rw 22	450.000,00	450.000,00	100,00%
1795	Ngatinah	Jl Rinjani Gg Gunung Gede No.17 Rt 4 Rw 22	450.000,00	450.000,00	100,00%
1796	Kasiroh	Jl Rinjani No.16 Rt 4 Rw 22	450.000,00	450.000,00	100,00%
1797	Ngatini	Jl Rinjani Gg Gede No.6 Rt 4 Rw 22	450.000,00	450.000,00	100,00%
1798	Musroah	Jl.Rinjani Gg.Gunung Gede No.15 Rt 4 Rw 22	450.000,00	450.000,00	100,00%
1799	Surahmat	Jl Rinjani Gg.Gunung Gede No.36 Rt 5 Rw 22	450.000,00	450.000,00	100,00%
1800	Kusmono	Jl Rinjani Gg Gunung Agung Rt 5 Rw 22	450.000,00	450.000,00	100,00%
1801	Nasirin	Jl.Rinjani Gg.lv No.42 Rt 5 Rw 22	450.000,00	450.000,00	100,00%
1802	Munirah	Jl Rinjani Gg Gunung Gede 36 Rt 5 Rw 22	450.000,00	450.000,00	100,00%
1803	Sumeri	Jl Rinjani Gg Gununggede No.39 Rt 5 Rw 22	450.000,00	450.000,00	100,00%
1804	Khusnul Khotimi	Jl Rinjani Gg Anjasmoro No.49 Rt 5 Rw 22	450.000,00	450.000,00	100,00%
1805	Nur Cahyani	Perum Griya Rinjani Prima No.11 Rt 6 Rw 22	450.000,00	450.000,00	100,00%
1806	Siti Maryam	Perum Griya Rinjani Prima No.26 Rt 6 Rw 22	450.000,00	450.000,00	100,00%
1807	Suwarni	Griya Rinjani Prima I / 32 Rt 6 Rw 22	450.000,00	0,00	0,00%
1808	Mohamad Sehfudin	Jl.Rinjani Gg.lv No.3 Rt 7 Rw 22	450.000,00	450.000,00	100,00%
1809	Pipit Safitri	Jl. Rinjani Rt 7 Rw 22	450.000,00	0,00	0,00%
1810	Acı Nurhayati	Jl.Rinjani Gg.4 Rt 7 Rw 22	450.000,00	450.000,00	100,00%
1811	Suratman	Jl Rinjani Gg.lv No.5 A Rt 7 Rw 22	450.000,00	450.000,00	100,00%
1812	Sumini	Jl.Rinjani Gg.lv No.4 Rt 7 Rw 22	450.000,00	450.000,00	100,00%
1813	Yeti Yulianti	Jl Rinjani Rt 8 Rw 22	450.000,00	450.000,00	100,00%
1814	Gatra Purba Laksana	Jl. Rinjani Rt 8 Rw 22	450.000,00	450.000,00	100,00%
1815	Mahmud Riyad	Jl Rinjani Rt 8 Rw 22	450.000,00	450.000,00	100,00%
1816	Yuliyatun	Jl.Rinjani 57 Rt 8 Rw 22	450.000,00	450.000,00	100,00%
1817	Parliatin	Jl.Rinjani Rt 8 Rw 22	450.000,00	450.000,00	100,00%
1818	Bayu Setio Pamuji	Jl. Gunung Tito Rt 7 Rw 23	450.000,00	450.000,00	100,00%
1819	Catur Widhia Ningrum	Jl. S.Parman Gg.1 No.21 Rt 1 Rw 3	450.000,00	450.000,00	100,00%
1820	Yekti Prihatin	Jl. S.Parman No.25 Rt 1 Rw 3	450.000,00	450.000,00	100,00%
1821	Suratmin	Jl. S Parman No. 28 Rt 1 Rw 3	450.000,00	450.000,00	100,00%
1822	Wahyu Ponce Wanto	Jl. S Parman Gang I No.8 Rt 1 Rw 3	450.000,00	0,00	0,00%
1823	Wahyu Nugroho	Jl. S.Parman No.25 Rt 1 Rw 3	450.000,00	450.000,00	100,00%
1824	Wigianti	Jl. Slamet No.17 Rt 2 Rw 3	450.000,00	450.000,00	100,00%
1825	Arlina Yuniarti	Jl Slamet No.31 Rt 2 Rw 3	450.000,00	450.000,00	100,00%
1826	Merry Hartono	Jl Slamet No.19 Rt 2 Rw 3	450.000,00	450.000,00	100,00%
1827	Dirja Anif Saputra	Jl.Slamet Rt 2 Rw 3	450.000,00	450.000,00	100,00%
1828	Lisna Aprilia Putri	Jl. Slamet No. 19 Rt 2 Rw 3	450.000,00	450.000,00	100,00%
1829	Rubi Marwati	Jl. Slamet No. 297 Rt 3 Rw 3	450.000,00	450.000,00	100,00%
1830	Retno Susilowati	Jl Slamet No.333 Rt 3 Rw 3	450.000,00	450.000,00	100,00%
1831	Suratmi	Jl.Slamet No.297 Rt 3 Rw 3	450.000,00	450.000,00	100,00%
1832	Dena Putri Fathonah	Jl Slamet Rt 3 Rw 3	450.000,00	450.000,00	100,00%
1833	Tjastini	Jl Slamet No.297 Rt 3 Rw 3	450.000,00	450.000,00	100,00%
1834	Restu Dewi Aningsih	Jl Slamet No. 27 Rt 4 Rw 3	450.000,00	450.000,00	100,00%
1835	Samirah	Jl Slamet No.30 Rt 4 Rw 3	450.000,00	450.000,00	100,00%
1836	Sarjah	Jl. Slamet Rt 4 Rw 3	450.000,00	450.000,00	100,00%
1837	Herani Sari	Jl S Parman No.42 Rt 4 Rw 3	450.000,00	450.000,00	100,00%
1838	Rikem	Jl. Slamet Rt 4 Rw 3	450.000,00	450.000,00	100,00%
1839	Waluyo	Jl Rinjani Rt 5 Rw 16	450.000,00	450.000,00	100,00%
1840	Andi Kusuma	Jl Bromo No.22 Rt 5 Rw 3	450.000,00	450.000,00	100,00%
1841	Turiyah	Sidanegara Rt 5 Rw 3	450.000,00	450.000,00	100,00%
1842	Nasiman Ar	Jl Bromo Rt 5 Rw 3	450.000,00	450.000,00	100,00%
1843	Suparmi	Jl.Bromo No.12 Rt 5 Rw 3	450.000,00	450.000,00	100,00%
1844	Erwana	Jl Bromo 228 Rt 6 Rw 3	450.000,00	450.000,00	100,00%
1845	Novi Rahayuningrum	Jl Bromo No.301 Rt 6 Rw 3	450.000,00	450.000,00	100,00%
1846	Radjiman	Jl Bromo Rt 6 Rw 3	450.000,00	450.000,00	100,00%
1847	Fardilla Sahara	Jl. Bromo No. 225 Rt 6 Rw 3	450.000,00	0,00	0,00%
1848	Yolland Waynara	Jl.Bromo Rt 7 Rw 3	450.000,00	450.000,00	100,00%
1849	Andriyani	Jl. Bromo Rt 7 Rw 3	450.000,00	0,00	0,00%
1850	Septi Rizkiana	Jl Bromo No.81 Rt 7 Rw 3	450.000,00	450.000,00	100,00%
1851	Dina Relawati	Jl Bromo Rt 7 Rw 3	450.000,00	450.000,00	100,00%
1852	Ery Wiranti	Jl S Parman Gg I Rt 8 Rw 3	450.000,00	450.000,00	100,00%
1853	Sawen	Jl Tangkuban Perahu Rt 1 Rw 10	450.000,00	450.000,00	100,00%
1854	Rumiyati	Jl Gatot Subroto No.18 Rt 5 Rw 11	450.000,00	450.000,00	100,00%
1855	Sumari	Jl Slamet No.41 Rt 8 Rw 3	450.000,00	450.000,00	100,00%
1856	Jatmiko Siswoyo	Jl Slamet No.360 Rt 8 Rw 3	450.000,00	0,00	0,00%
1857	Suratman Riyanto	Jl. Slamet Rt 9 Rw 3	450.000,00	450.000,00	100,00%
1858	Tri Melinda Naryanti	Jl Slamet No.342 Rt 9 Rw 3	450.000,00	450.000,00	100,00%
1859	Helmiyati	Jl.Slamet Rt 9 Rw 3	450.000,00	450.000,00	100,00%
1860	Dewi Irianti	Jl. Slamet No. 342 Rt 9 Rw 3	450.000,00	450.000,00	100,00%
1861	Musiyah	Jl.Slamet No.365 Rt 9 Rw 3	450.000,00	450.000,00	100,00%
1862	Sainah	Jl Bromo Rt 1 Rw 4	450.000,00	450.000,00	100,00%
1863	Marno	Jl Bromo Rt 1 Rw 4	450.000,00	450.000,00	100,00%
1864	Sukarso	Jl. Bromo Rt 1 Rw 4	450.000,00	450.000,00	100,00%
1865	Soedlno	Jl Bromo No.08 Rt 1 Rw 4	450.000,00	450.000,00	100,00%
1866	Sanwikrama	Jl. Bromo Rt 1 Rw 4	450.000,00	0,00	0,00%
1867	Kunadi	Jl Semeru No.32 Rt 2 Rw 4	450.000,00	450.000,00	100,00%
1868	Minah	Jl. Semeru Rt 2 Rw 4	450.000,00	0,00	0,00%
1869	Supini	Jl. Semeru No.429 Rt 3 Rw 4	450.000,00	450.000,00	100,00%
1870	Novian Beri Angga	Jl Semeru No 08 / 18 Rt 3 Rw 4	450.000,00	450.000,00	100,00%
1871	Slamet Suyanto	Jl. Gatot Subroto No. 05 Rt 3 Rw 4	450.000,00	450.000,00	100,00%
1872	Sumarni	Jl Semeru No.8 Rt 3 Rw 4	450.000,00	450.000,00	100,00%

Kode Rekening		Uraian	Anggaran	Realisasi	(%)	Keterangan
1873	Sutiyah	Jl.Bromo No.45 Rt 6 Rw 4	450.000,00	450.000,00	100,00%	
1874	Sardi	Jl Bromo No.46 Rt 6 Rw 4	450.000,00	450.000,00	100,00%	
1875	Purwadi	Jl Bromo No.403 Rt 6 Rw 4	450.000,00	450.000,00	100,00%	
1876	Ponirah	Jl Bromo No.130 Rt 6 Rw 4	450.000,00	450.000,00	100,00%	
1877	Achmadi	Jl Bromo Rt 6 Rw 4	450.000,00	450.000,00	100,00%	
1878	Dabrilu Saktianingrum	Jl Semeru No.400/16 Rt 7 Rw 4	450.000,00	450.000,00	100,00%	
1879	Siti Aisyah	Jl Semeru Rt 7 Rw 4	450.000,00	450.000,00	100,00%	
1880	Tumiyati	Jl. Semeru Rt 7 Rw 4	450.000,00	450.000,00	100,00%	
1881	Warisah	Jl. Semeru No. 17 Rt 7 Rw 4	450.000,00	450.000,00	100,00%	
1882	Baryatun	Jl Semeru No.406 Rt 7 Rw 4	450.000,00	450.000,00	100,00%	
1883	Sri Wartini	Jl Merapi Rt 1 Rw 5	450.000,00	450.000,00	100,00%	
1884	Satiman	Jl. Merapi No 35 Rt 1 Rw 5	450.000,00	450.000,00	100,00%	
1885	Abdul Satimin	Jl Merapi Rt 1 Rw 5	450.000,00	450.000,00	100,00%	
1886	Susanti	Jl. Gatotsubroto Rt 2 Rw 5	450.000,00	450.000,00	100,00%	
1887	Jamilah	Jl Gatot Subroto No.29 Rt 2 Rw 5	450.000,00	450.000,00	100,00%	
1888	Keanu Akbar Imaduddin	Jl Tidar No.22 Rt 3 Rw 5	450.000,00	450.000,00	100,00%	
1889	Arief Wahyu Mulyanto	Jl.Tidar Gg.Mandala O2 Rt 3 Rw 5	450.000,00	450.000,00	100,00%	
1890	Cuningsih	Jl Merapi No.43 Rt 3 Rw 5	450.000,00	450.000,00	100,00%	
1891	Jeffry Hatmoko	Jl Tidar No 30 Rt 3 Rw 5	450.000,00	450.000,00	100,00%	
1892	Anita Nurhayati	Jl. Tidar Rt 4 Rw 5	450.000,00	450.000,00	100,00%	
1893	Priyatni	Jl.Tidar Gg.Mandala li Rt 4 Rw 5	450.000,00	0,00	0,00%	
1894	Murningsih	Jl. Tidar No. 39 Rt 4 Rw 5	450.000,00	450.000,00	100,00%	
1895	Sayekti	Jl Tidar No.9 Rt 4 Rw 5	450.000,00	450.000,00	100,00%	
1896	Waginah	Jl Gatot Subroto No.399 Rt 5 Rw 5	450.000,00	450.000,00	100,00%	
1897	Waluyo	Jl. Gatot Subroto Gang Wijaya I Rt 5 Rw 5	450.000,00	450.000,00	100,00%	
1898	Sudarman	Jl Gatot Subroto Rt 5 Rw 5	450.000,00	450.000,00	100,00%	
1899	Dwi Nur Prihatin	Jl. Gatot Subroto No. 1 Rt 5 Rw 5	450.000,00	450.000,00	100,00%	
1900	Sawen	Jl.Gatot Subroto No.22 Rt 5 Rw 5	450.000,00	450.000,00	100,00%	
1901	Rasitem	Jl Tidar No.23 Rt 6 Rw 5	450.000,00	450.000,00	100,00%	
1902	Sarkinah	Jl Tidar No.360 Rt 7 Rw 5	450.000,00	450.000,00	100,00%	
1903	Imron Sarif Safrudin	Jl Tidar No. 08 Rt 7 Rw 5	450.000,00	450.000,00	100,00%	
1904	Septiana Dwi Rahmat	Jl. Tidar No. 6 Rt 7 Rw 5	450.000,00	0,00	0,00%	
1905	Dika Septiana	Jl Tidar Rt 7 Rw 5	450.000,00	450.000,00	100,00%	
1906	Maya Tri Mandasari	Jl Tidar No 46 Rt 7 Rw 5	450.000,00	450.000,00	100,00%	
1907	Cahaya Ningsih	Jl Suprpto No.48 Rt 1 Rw 6	450.000,00	450.000,00	100,00%	
1908	Supriyanto	Jl.Merbabu No.34 Rt 2 Rw 6	450.000,00	450.000,00	100,00%	
1909	Budiono	Jl.Merbabu No.25 Rt 2 Rw 6	450.000,00	450.000,00	100,00%	
1910	Sukijah	Jl Merbabu Rt 2 Rw 6	450.000,00	450.000,00	100,00%	
1911	Kainah	Jl Merbabu No.34 Rt 2 Rw 6	450.000,00	450.000,00	100,00%	
1912	Khalifah	Jl Merbabu Rt 2 Rw 6	450.000,00	450.000,00	100,00%	
1913	Salim	Jl.Merbabu No.159 Rt 3 Rw 6	450.000,00	450.000,00	100,00%	
1914	M Kisam	Jl.Merbabu No.27 Rt 3 Rw 6	450.000,00	450.000,00	100,00%	
1915	Hartiyem	Jl Merbabu Rt 3 Rw 6	450.000,00	450.000,00	100,00%	
1916	Sugiyani	Jl Merbabu No.30 Rt 3 Rw 6	450.000,00	450.000,00	100,00%	
1917	Hadman	Jl Merbabu No.46 Rt 3 Rw 6	450.000,00	450.000,00	100,00%	
1918	Sumini Wiryo Sumarto	Jl.Malabar Rt 4 Rw 6	450.000,00	450.000,00	100,00%	
1919	Marpini	Jl.Tidar Rt 4 Rw 6	450.000,00	450.000,00	100,00%	
1920	Elsa Magdalena Kristiyanti	Jl. Malabar No 521 Rt 4 Rw 6	450.000,00	450.000,00	100,00%	
1921	Al Safitri Mardiyana	Jl Malabar No.24 Rt 4 Rw 6	450.000,00	450.000,00	100,00%	
1922	M Cholawi	Jl Malabar No.8 Rt 4 Rw 6	450.000,00	450.000,00	100,00%	
1923	Solikhin	Jl Tidar No.30 Rt 5 Rw 6	450.000,00	450.000,00	100,00%	
1924	Joko Pribadi	Jl Tidar No.67 B Rt 5 Rw 6	450.000,00	450.000,00	100,00%	
1925	Tuginah	Jl. Tidar Rt 5 Rw 6	450.000,00	450.000,00	100,00%	
1926	Sumarni	Jl. Tidar Rt 5 Rw 6	450.000,00	450.000,00	100,00%	
1927	Bejo Driyanto	Jl Tidar No 71 C Rt 5 Rw 6	450.000,00	450.000,00	100,00%	
1928	Aji Priyatno	Sidanegara Rt 6 Rw 6	450.000,00	450.000,00	100,00%	
1929	Susi Supriyatningsih	Jl. Malabar No.19 Rt 6 Rw 6	450.000,00	450.000,00	100,00%	
1930	Hadi Suwito	Jl Malabar No.43 Rt 6 Rw 6	450.000,00	450.000,00	100,00%	
1931	Rubiyem	Jl Malabar No 15 Rt 6 Rw 6	450.000,00	450.000,00	100,00%	
1932	Suparni	Jl Malabar No.4 Rt 6 Rw 6	450.000,00	450.000,00	100,00%	
1933	Maryono	Jl.Rinjani Gg.Argosari 7 No.9 Rt 1 Rw 7	450.000,00	450.000,00	100,00%	
1934	Soniyah	Jl Rinjani No.19 Rt 1 Rw 7	450.000,00	450.000,00	100,00%	
1935	Datiyah	Jl Rinjani No.16 Rt 1 Rw 7	450.000,00	450.000,00	100,00%	
1936	Sukimah	Sidanegara Rt 1 Rw 7	450.000,00	450.000,00	100,00%	
1937	Yuliani	Jl Kendeng Rt 1 Rw 7	450.000,00	450.000,00	100,00%	
1938	Suginah	Jl Rinjani Rt 2 Rw 7	450.000,00	450.000,00	100,00%	
1939	Pairah	Jl Rinjani Rt 2 Rw 7	450.000,00	450.000,00	100,00%	
1940	Rojiah	Jl Rinjani No.10 Rt 2 Rw 7	450.000,00	450.000,00	100,00%	
1941	Datiyah	Jl Rinjani No.12 Rt 2 Rw 7	450.000,00	450.000,00	100,00%	
1942	Waginah	Jl. Rinjani Rt 2 Rw 7	450.000,00	450.000,00	100,00%	
1943	Sakiman	Jl. Rinjani Gg. Argosari No. 4 Rt 3 Rw 7	450.000,00	450.000,00	100,00%	
1944	Saitem	Jl Rinjani Gg Argosari Iv No.50 Rt 3 Rw 7	450.000,00	450.000,00	100,00%	
1945	Listiati	Jl.Rinjani No.2 Rt 3 Rw 7	450.000,00	450.000,00	100,00%	
1946	Sakimun	Jl Rinjani No.21 Rt 3 Rw 7	450.000,00	450.000,00	100,00%	
1947	Poniem	Jl.Rinjani Selatan No.13 Rt 3 Rw 7	450.000,00	450.000,00	100,00%	
1948	Agustini	Jl Rinjani No.58 Rt 4 Rw 7	450.000,00	0,00	0,00%	
1949	Sumiyati	Jl. Rinjani No.20 Rt 4 Rw 7	450.000,00	450.000,00	100,00%	
1950	Suparno	Jl. Rinjani No. 58 Rt 4 Rw 7	450.000,00	450.000,00	100,00%	
1951	Ibad Badriyah	Jl Rinjani No.44 Rt 4 Rw 7	450.000,00	450.000,00	100,00%	
1952	Suwarti	Jl Rinjani Selatan No.52 Rt 4 Rw 7	450.000,00	450.000,00	100,00%	
1953	Arsa Wirana	Jl.Pipa Barat Rt 1 Rw 9	450.000,00	450.000,00	100,00%	
1954	Samini	Jl Lawu No.70 Rt 1 Rw 9	450.000,00	450.000,00	100,00%	
1955	Moh.Miswan Misar	Jl.Pipa Barat No.33 Rt 1 Rw 9	450.000,00	450.000,00	100,00%	
1956	Ngadinah	Jl Pipa Barat No.329 Rt 1 Rw 9	450.000,00	0,00	0,00%	
1957	Paeran	Jl Pipa Barat No.58 Rt 1 Rw 9	450.000,00	450.000,00	100,00%	
1958	Tiwen	Jl Pipa Barat No.328 Rt 1 Rw 9	450.000,00	450.000,00	100,00%	
1959	Komariyah	Jl.Pipa Barat No.339 Rt 1 Rw 9	450.000,00	450.000,00	100,00%	
1960	Dewi Astuti	Jl. Gatot Subroto No.38 Rt 2 Rw 9	450.000,00	450.000,00	100,00%	
1961	Suryati	Jl.Pipa Barat Rt 2 Rw 9	450.000,00	450.000,00	100,00%	
1962	Pusdik Tiyono	Jl. Pipa Barat Rt 2 Rw 9	450.000,00	450.000,00	100,00%	
1963	Supriyanti	Jl Pipa Barat Rt 2 Rw 9	450.000,00	450.000,00	100,00%	
1964	Sri Purwati	Jl Pipa Barat No.1 Rt 2 Rw 9	450.000,00	450.000,00	100,00%	
1965	Suradimedja	Jl Pipa Barat No.24 Rt 2 Rw 9	450.000,00	450.000,00	100,00%	
1966	Siti Fatimah	Jl.Gatot Subroto No.54 Rt 3 Rw 9	450.000,00	450.000,00	100,00%	
1967	Dariyah	Jl Gatot Subroto Gg Palasari Rt 3 Rw 9	450.000,00	450.000,00	100,00%	
1968	Yuliah	Jl Pipa Barat No.64 Rt 3 Rw 9	450.000,00	450.000,00	100,00%	
1969	Agus Suwandi	Jl Gatot Subroto No.15 Rt 4 Rw 9	450.000,00	450.000,00	100,00%	
1970	Sudarman	Jl Gatot Subroto Gg Palasari No.32 Rt 3 Rw 9	450.000,00	450.000,00	100,00%	
1971	Sri Marlucky	Jl Gatot Subroto Rt 3 Rw 9	450.000,00	450.000,00	100,00%	
1972	Ricky Gunariyanto	Jl. Gatot Subroto Rt 3 Rw 9	450.000,00	450.000,00	100,00%	
1973	Ririn Pujianti	Jl Gatot Subroto Rt 4 Rw 9	450.000,00	450.000,00	100,00%	
1974	Soenarsih	Jl.Gatot Subroto No.7 Rt 4 Rw 9	450.000,00	450.000,00	100,00%	

Kode Rekening	Uraian	Anggaran	Realisasi	(%)	Keterangan
1975	Endah Budi Asih	Jl Gatot Subroto No.08 Rt 4 Rw 9	450.000,00	450.000,00	100,00%
1976	Adimianto	Jl Gatot Subroto No.19 Rt 4 Rw 9	450.000,00	450.000,00	100,00%
1977	Sameja	Jl Gatot Subroto No.26 Rt 4 Rw 9	450.000,00	450.000,00	100,00%
1978	Sukirno	Jl Kawi No.4 Rt 5 Rw 9	450.000,00	450.000,00	100,00%
1979	Hartini	Jl.Gatot Subroto No.145 Rt 5 Rw 9	450.000,00	450.000,00	100,00%
1980	Sadimin	Jl Gatot Subroto No.04 Rt 5 Rw 9	450.000,00	450.000,00	100,00%
1981	Tukino	Jl. Gatot Subroto No. 14 Rt 6 Rw 9	450.000,00	450.000,00	100,00%
1982	Wangsareja	Gg Palasari Rt 6 Rw 9	450.000,00	450.000,00	100,00%
1983	Indah Tri Wahyuni	Jl Gatot Subroto Gg Palasari No.37 Rt 6 Rw 9	450.000,00	450.000,00	100,00%
1984	Taslimah	Jl Slamet No.34 B Rt 8 Rw 3	450.000,00	450.000,00	100,00%
1985	Bambang Ciptadi	Jl Gatot Subroto Gg Palasari 44 Rt 6 Rw 9	450.000,00	450.000,00	100,00%
1986	Triningsih	Sidanegara Indah B.14/525 Rt 4 Rw 18	450.000,00	450.000,00	100,00%
1987	Dita Galih Prasetya	Perum Sidanegara Blok 14 No. 523 Rt 4 Rw 18	450.000,00	450.000,00	100,00%
1988	Ratiman Slamet	Jl. Slamet Riyadi Rt 10 Rw 5	450.000,00	450.000,00	100,00%
1989	Slamet Firanto	Jl.Mangga Rt 7 Rw 3	450.000,00	450.000,00	100,00%
1990	Temu Dwyanti	Jl. Mundu Rt 9 Rw 10	450.000,00	450.000,00	100,00%
1991	Teguh Sriwahono	Jl. Mangga Rt 1 Rw 4	450.000,00	450.000,00	100,00%
1992	Muntinah	Jl Gayam No 629 Rt 4 Rw 11	450.000,00	450.000,00	100,00%
1993	Nurotin	Jl.Slamet Riyadi Rt 10 Rw 5	450.000,00	450.000,00	100,00%
1994	Arifin	Jl. Swadaya Rt 7 Rw 4	450.000,00	450.000,00	100,00%
1995	Jumarno	Jl.Menteng No.15 Rt 2 Rw 8	450.000,00	450.000,00	100,00%
1996	Wahyuni	Jl.Jambu Rt 3 Rw 3	450.000,00	450.000,00	100,00%
1997	Dedy Christiyanto	Jl.Nangka No.29 Rt 7 Rw 11	450.000,00	450.000,00	100,00%
1998	Kristianto	Jl. Semangka No. 16 Rt 6 Rw 6	450.000,00	450.000,00	100,00%
1999	Qori Setiawan	Jl Rambutan No.04 Rt 6 Rw 13	450.000,00	0,00	0,00%
2000	Sukari	Jl.Slamet Riyadi No.20 Rt 4 Rw 5	450.000,00	450.000,00	100,00%
2001	Masrohaturun	Jl Sirkaya Rt 6 Rw 9	450.000,00	450.000,00	100,00%
2002	Mukharom	Jl.Sirkaya Gg.Tri Tunggal Rt 8 Rw 6	450.000,00	450.000,00	100,00%
2003	Rosihandar	Jl.Sirkaya No.14 Rt 9 Rw 7	450.000,00	450.000,00	100,00%
2004	Lulu Junita	Jl Delima No 127 Rt 5 Rw 2	450.000,00	450.000,00	100,00%
2005	Daryati	Jl. Slamet Riyadi Rt 6 Rw 5	450.000,00	450.000,00	100,00%
2006	Susanto	Jl. Swadaya Rt 9 Rw 3	450.000,00	450.000,00	100,00%
2007	Turah	Jl.Kluwih Rt 7 Rw 12	450.000,00	450.000,00	100,00%
2008	Agung Bayu Setyoyoga	Jl.Mangga No.22 Rt 8 Rw 3	450.000,00	450.000,00	100,00%
2009	Dias Ayu Saputri	Jl.Sirkaya Rt 9 Rw 6	450.000,00	450.000,00	100,00%
2010	Ike Indrawati	Jalan Mangga Rt 1 Rw 4	450.000,00	450.000,00	100,00%
2011	Deshi Windarti	Jl.Mangga No.26 Rt 8 Rw 3	450.000,00	450.000,00	100,00%
2012	Sumiyati	Jl.Sirkaya Rt 3 Rw 7	450.000,00	450.000,00	100,00%
2013	Sumilah	Jl Kluwih Rt 4 Rw 10	450.000,00	450.000,00	100,00%
2014	Sariyem	Jl.Mi Wiratno No.30 Rt 6 Rw 13	450.000,00	450.000,00	100,00%
2015	Endang Sulastrri	Jl.Swadaya No.12 A Rt 6 Rw 4	450.000,00	450.000,00	100,00%
2016	Sarti	Jl.Mundu No.306 Rt 7 Rw 10	450.000,00	450.000,00	100,00%
2017	Kadaryani	Jl Delima Rt 3 Rw 2	450.000,00	450.000,00	100,00%
2018	Samirah	Jl.Slamet Riyadi Rt 12 Rw 5	450.000,00	0,00	0,00%
2019	Winarto	Jl. Martadinata Rt 8 Rw 12	450.000,00	450.000,00	100,00%
2020	Siti Aminah	Jl.Slamet Riyadi Rt 6 Rw 5	450.000,00	450.000,00	100,00%
2021	Ningsih	Jl.Sirkaya Rt 4 Rw 7	450.000,00	450.000,00	100,00%
2022	Budiono	Jl.Kluwih Rt 4 Rw 10	450.000,00	450.000,00	100,00%
2023	Saryati	Jl. Kluwih Rt 4 Rw 10	450.000,00	450.000,00	100,00%
2024	Urip Abraham Theobornnov	Jl.Nangka No.27 Rt 7 Rw 11	450.000,00	450.000,00	100,00%
2025	Sri Wiji Astuti	Jl.Sirkaya Rt 5 Rw 7	450.000,00	450.000,00	100,00%
2026	Marginah	Jl Kenari Rt 2 Rw 13	450.000,00	450.000,00	100,00%
2027	Sukarti	Jl. Kokosan Gang 2 No.10 Rt 2 Rw 14	450.000,00	450.000,00	100,00%
2028	Jemih Nurwati	Jl.Slamet Riyadi No.8 Rt 7 Rw 5	450.000,00	450.000,00	100,00%
2029	Seva Rintiya Dewi Saputri	Jl.Le Martadinata Rt 8 Rw 9	450.000,00	450.000,00	100,00%
2030	Agung Perkasa Sakti	Jl. Salak No. 11 Rt 1 Rw 2	450.000,00	450.000,00	100,00%
2031	Tuyem	Jl Sirkaya Rt 1 Rw 9	450.000,00	450.000,00	100,00%
2032	Nurul Rosita Sari	Jl.Kenari Rt 3 Rw 13	450.000,00	450.000,00	100,00%
2033	Safitriyani	Jl.Slamet Riyadi Rt 6 Rw 5	450.000,00	450.000,00	100,00%
2034	Udin Marwanto	Jl. Gayam No.16 Rt 5 Rw 11	450.000,00	450.000,00	100,00%
2035	Sri Martini Riwayati	Jl. Kedondong No.40 Rt 2 Rw 8	450.000,00	450.000,00	100,00%
2036	Wisa Mei	Jl Le Martadinata Rt 7 Rw 7	450.000,00	450.000,00	100,00%
2037	Emi Setiawati	Jl.Sirkaya No.417 Rt 7 Rw 7	450.000,00	450.000,00	100,00%
2038	Yoga Tri Cahyono	Jl Delima No.285 Rt 6 Rw 1	450.000,00	450.000,00	100,00%
2039	Jumadi	Jl.Sirkaya No.96 Rt 9 Rw 6	450.000,00	450.000,00	100,00%
2040	Nopi Kuswanto	Jl. Delima Rt 4 Rw 2	450.000,00	450.000,00	100,00%
2041	Karsem	Jl.Niaga No.17 Rt 7 Rw 9	450.000,00	450.000,00	100,00%
2042	Novi Haryanti	Jl.Slamet Riyadi Rt 11 Rw 5	450.000,00	450.000,00	100,00%
2043	Siti Asiyah	Jl Kenari No.15 Rt 5 Rw 13	450.000,00	450.000,00	100,00%
2044	Sarinah	Jl Duwet Rt 4 Rw 12	450.000,00	450.000,00	100,00%
2045	Nurhayati	Jl.Jend Sudirman Rt 9 Rw 11	450.000,00	450.000,00	100,00%
2046	Handoyo Saputra	Jl.Kedondong No.434 Rt 2 Rw 8	450.000,00	450.000,00	100,00%
2047	Suharti	Jl. Sirkaya Rt 4 Rw 9	450.000,00	450.000,00	100,00%
2048	Satiyem	Jl.Sirkaya Gg.Rukun Rt 9 Rw 6	450.000,00	450.000,00	100,00%
2049	Irmah Tustiyanti	Jl. Swadaya Rt 3 Rw 4	450.000,00	450.000,00	100,00%
2050	Renti	Jl.Sirkaya Rt 3 Rw 9	450.000,00	450.000,00	100,00%
2051	Suryati	Jl.Swadaya Rt 9 Rw 3	450.000,00	450.000,00	100,00%
2052	Pairah	Jl.Slamet Riyadi Rt 10 Rw 5	450.000,00	450.000,00	100,00%
2053	Zupriatun	Jl.Kedondong No.426/24 Rt 2 Rw 8	450.000,00	450.000,00	100,00%
2054	Sadikun	Jl.Sirkaya Rt 1 Rw 9	450.000,00	450.000,00	100,00%
2055	Wagino	Jl.Semangka Rt 6 Rw 6	450.000,00	450.000,00	100,00%
2056	Hartono	Jl. Kokosan No.9/576 Rt 1 Rw 14	450.000,00	450.000,00	100,00%
2057	Pudji Santoso	Jl. Slamet Riyadi Rt 8 Rw 5	450.000,00	450.000,00	100,00%
2058	Suripto	Jln Delima No 263 Rt 6 Rw 1	450.000,00	450.000,00	100,00%
2059	Subandiyah	Jl Semangka Rt 1 Rw 7	450.000,00	450.000,00	100,00%
2060	Sawing Suhara	Jl.Slamet Riyadi Rt 10 Rw 5	450.000,00	450.000,00	100,00%
2061	Utari	Jl.Kenari No.251 Rt 4 Rw 13	450.000,00	450.000,00	100,00%
2062	Sugiarti	Jl.Sirkaya Rt 2 Rw 9	450.000,00	0,00	0,00%
2063	Ari Lestari	Jl.Slamet Riyadi No.23 Rt 8 Rw 5	450.000,00	450.000,00	100,00%
2064	Rasminah	Jl.Duwet Rt 3 Rw 12	450.000,00	450.000,00	100,00%
2065	Ningsih	Jl. Slamet Riyadi No.3 Rt 13 Rw 5	450.000,00	450.000,00	100,00%
2066	Sutardjo	Jl. Gayam No.34 A Rt 6 Rw 11	450.000,00	450.000,00	100,00%
2067	Retno Alfiandriati	Jl Duwet Rt 1 Rw 12	450.000,00	450.000,00	100,00%
2068	Hartanto	Jl. Slamet Riyadi Rt 5 Rw 5	450.000,00	450.000,00	100,00%
2069	Alit Pamungkas	Jl Re Martadinata Rt 3 Rw 10	450.000,00	450.000,00	100,00%
2070	Tri Erna Budianti	Jl.Kokosan Rt 5 Rw 14	450.000,00	450.000,00	100,00%
2071	Juni Rahman	Jl. Nangka Rt 7 Rw 11	450.000,00	450.000,00	100,00%
2072	Umi Fulaihah	Jl.Slamet Riyadi Rt 2 Rw 5	450.000,00	450.000,00	100,00%
2073	Sutrisno	Jl.Pemintalan Rt 1 Rw 3	450.000,00	0,00	0,00%
2074	Agus Hermanto	Jl Gayam No.46 Rt 8 Rw 11	450.000,00	450.000,00	100,00%
2075	Nori Mulyani	Jl Slamet Riyadi Rt 9 Rw 5	450.000,00	0,00	0,00%
2076	Sodikin	Jl. Slamet Riyadi Rt 10 Rw 5	450.000,00	450.000,00	100,00%

Kode Rekening	Uraian	Anggaran	Realisasi	(%)	Keterangan
2077	Basinem	Jl.Kokosan Rt 3 Rw 14	450.000,00	450.000,00	100,00%
2078	Slamat Riady	Jl Kokosan No 712 Rt 5 Rw 14	450.000,00	450.000,00	100,00%
2079	Triyono	Jl Jend Sudirman No.153 Rt 8 Rw 11	450.000,00	450.000,00	100,00%
2080	Minarsih	Jl.Sirkaya No.21 Rt 4 Rw 7	450.000,00	0,00	0,00%
2081	Sulastr	Jl Sirkaya Rt 1 Rw 9	450.000,00	450.000,00	100,00%
2082	Surtinah	Jl Swadaya No 20 A Rt 4 Rw 4	450.000,00	450.000,00	100,00%
2083	Wartini	Jl Slamet Riyadi Rt 6 Rw 5	450.000,00	450.000,00	100,00%
2084	Roni Patra	Jl.Re Martadinata No.27 Rt 9 Rw 12	450.000,00	450.000,00	100,00%
2085	Eni Rubiatin	Jl.Kenari No.24 Rt 2 Rw 13	450.000,00	450.000,00	100,00%
2086	Sri Sunarisasi	Jl.Blimbing No.544 Rt 1 Rw 1	450.000,00	450.000,00	100,00%
2087	Supriyatno	Jln.Kluwih No.11 Rt 6 Rw 12	450.000,00	450.000,00	100,00%
2088	Siti Kundiarsih	Jl. Sirkaya Rt 6 Rw 7	450.000,00	450.000,00	100,00%
2089	Miswanto	Jl.Re Martadinata Rt 8 Rw 9	450.000,00	450.000,00	100,00%
2090	Yuni Herlyanto	Jl. Veteran No.9 Rt 3 Rw 5	450.000,00	450.000,00	100,00%
2091	Siti Munawaroh	Jl.Swadaya Rt 7 Rw 4	450.000,00	450.000,00	100,00%
2092	Nurchayati	Jl. Kokosan 19 Rt 3 Rw 14	450.000,00	450.000,00	100,00%
2093	Lut Fitriana	Jl.Delima No.53 Rt 7 Rw 2	450.000,00	450.000,00	100,00%
2094	Suyatmi	Jl.Jambu Rt 1 Rw 3	450.000,00	450.000,00	100,00%
2095	Siti Wahyuni	Jl. Slamet Riyadi Rt 9 Rw 5	450.000,00	450.000,00	100,00%
2096	Nartiyah	Jl Sirkaya No.29 Rt 5 Rw 7	450.000,00	450.000,00	100,00%
2097	Miftachudin	Jl Semangka Rt 6 Rw 6	450.000,00	450.000,00	100,00%
2098	Supriatin	Jl.Mundu No.308 Rt 8 Rw 10	450.000,00	450.000,00	100,00%
2099	Murti	Jl.Gayam Rt 1 Rw 12	450.000,00	450.000,00	100,00%
2100	Poniyem	Jl Mundu No. 445 Rt 1 Rw 11	450.000,00	450.000,00	100,00%
2101	Tri Susanti	Jl. Delima Rt 6 Rw 2	450.000,00	450.000,00	100,00%
2102	Misnah	Jl. Sirkaya Rt 8 Rw 7	450.000,00	450.000,00	100,00%
2103	Soimah	Jl Sirkaya No.10 Rt 1 Rw 7	450.000,00	450.000,00	100,00%
2104	Ratna Hartanti	Jl Delima Rt 6 Rw 2	450.000,00	450.000,00	100,00%
2105	Pri Tasmiyati	Jl.Gayam No.50 Rt 8 Rw 11	450.000,00	450.000,00	100,00%
2106	Tuyem	Jl.Slamet Riyadi Rt 9 Rw 5	450.000,00	450.000,00	100,00%
2107	Mei Rina	Jl.Kluwih Rt 7 Rw 12	450.000,00	450.000,00	100,00%
2108	Wasinah	Jl.Blimbing Rt 4 Rw 1	450.000,00	450.000,00	100,00%
2109	Irianto Budhi Santoso	Jl.Jend Sudirman No.155 Rt 9 Rw 11	450.000,00	450.000,00	100,00%
2110	Kusmiyati	Jl.Kyai Kendil Wesi Rt 1 Rw 8	450.000,00	450.000,00	100,00%
2111	Risky Utami Mardani	Jl.Mundu No.303 Rt 8 Rw 10	450.000,00	450.000,00	100,00%
2112	Sugiyantono	Jl.Slamet Riyadi Rt 10 Rw 5	450.000,00	450.000,00	100,00%
2113	Mukson	Jl.Slamet Riyadi Rt 13 Rw 5	450.000,00	450.000,00	100,00%
2114	Nisem	Jl. Slamet Riyadi Rt 10 Rw 5	450.000,00	450.000,00	100,00%
2115	Eddy Tijpto Siswanto	Jl. Re Martadinata Gg.Misolil I No.17 Rt 8 Rw 9	450.000,00	450.000,00	100,00%
2116	Adi Nugroho Widjaksana	Jl.Kluwih Rt 5 Rw 10	450.000,00	450.000,00	100,00%
2117	Sartini	Jl. Sukun Rt 3 Rw 11	450.000,00	450.000,00	100,00%
2118	Safitri Aprilia	Jl Delima No.99 Rt 4 Rw 2	450.000,00	0,00	0,00%
2119	Tri Widianti	Jl Kluwih Rt 6 Rw 10	450.000,00	450.000,00	100,00%
2120	Sarnam	Jl. Le Marta Dinata No. 212 Rt 2 Rw 10	450.000,00	450.000,00	100,00%
2121	Tika Aprilia	Jl.Kokosan Gg Iv No.9 Rt 3 Rw 14	450.000,00	450.000,00	100,00%
2122	Rizqi Wahyu Hidayat	Jl.Rambutan No.33 Rt 6 Rw 13	450.000,00	0,00	0,00%
2123	Arsini	Jl.Niaga Rt 2 Rw 8	450.000,00	450.000,00	100,00%
2124	Manyono	Jl Slamet Riyadi Rt 2 Rw 5	450.000,00	450.000,00	100,00%
2125	Daryanti	Jl.Nangka Rt 10 Rw 10	450.000,00	450.000,00	100,00%
2126	Mariyah	Jl. Menteng Rt 2 Rw 8	450.000,00	450.000,00	100,00%
2127	Tejo Pramono	Jl.Semangka Gg.Clebok Rt 2 Rw 6	450.000,00	450.000,00	100,00%
2128	Winarsih	Jl.Swadaya Rt 4 Rw 4	450.000,00	450.000,00	100,00%
2129	Priyanto	Jl. Re Martadinata Rt 1 Rw 13	450.000,00	450.000,00	100,00%
2130	Rumilah	Jl Le Martadinata Rt 9 Rw 7	450.000,00	450.000,00	100,00%
2131	Hendrina	Jl.Sirkaya Rt 1 Rw 7	450.000,00	0,00	0,00%
2132	Kemuning Lintang Larasati	Jl.Kluwih Rt 6 Rw 12	450.000,00	450.000,00	100,00%
2133	Tiyo Setiawan	Jl. Gayam Rt 4 Rw 11	450.000,00	0,00	0,00%
2134	Sumanik	Jl.Kenari Rt 2 Rw 13	450.000,00	0,00	0,00%
2135	Septi Suwarni	Jl. Niaga No.49 Rt 2 Rw 8	450.000,00	450.000,00	100,00%
2136	Kamirah	Jl Niaga No.6 Rt 7 Rw 9	450.000,00	450.000,00	100,00%
2137	Suharti	Jl.Sirkaya Gg.Setia No.21 Rt 5 Rw 9	450.000,00	450.000,00	100,00%
2138	Supratio	Jl.Slamet Riyadi Rt 12 Rw 5	450.000,00	450.000,00	100,00%
2139	Nasiyem	Jl.Swadaya No.9 Rt 3 Rw 4	450.000,00	450.000,00	100,00%
2140	Inahwati	Jl.Kluwih No.32 Rt 6 Rw 10	450.000,00	450.000,00	100,00%
2141	Napsiah	Jl.Slamet Riyadi Rt 9 Rw 5	450.000,00	450.000,00	100,00%
2142	Karmini	Jl.Slamet Riyadi Rt 7 Rw 5	450.000,00	450.000,00	100,00%
2143	Inna Triyanti	Jl. Semangka No. 54 Rt 3 Rw 8	450.000,00	450.000,00	100,00%
2144	Jumirah	Jl.Slamet Riyadi Rt 12 Rw 5	450.000,00	450.000,00	100,00%
2145	Sa'Roni	Jl Pemintalan Gg.Musholla Rt 3 Rw 6	450.000,00	450.000,00	100,00%
2146	Muhiroh Devila Syarif	Jl.Le Martadinata Rt 9 Rw 3	450.000,00	450.000,00	100,00%
2147	Samsul Bachri	Jl.Sirkaya No.5 Rt 2 Rw 9	450.000,00	450.000,00	100,00%
2148	Supeni	Jl. Duwet No. 32 Rt 3 Rw 12	450.000,00	450.000,00	100,00%
2149	Suprihatin	Jl.Jambu Rt 2 Rw 3	450.000,00	450.000,00	100,00%
2150	Agustin Tri Ariyani	Jl.Sirkaya No.20 Rt 1 Rw 9	450.000,00	450.000,00	100,00%
2151	Umi Martiana	Jl Delima Rt 6 Rw 2	450.000,00	450.000,00	100,00%
2152	Susanti Priyatini	Jl Pisang No.572 Rt 8 Rw 3	450.000,00	450.000,00	100,00%
2153	Turjah	Jl Slamet Riyadi Rt 2 Rw 5	450.000,00	450.000,00	100,00%
2154	Suwito	Jl.Re Martadinata Rt 3 Rw 10	450.000,00	450.000,00	100,00%
2155	Narto Setio Wibowo	Jl Jend A Yani No 9 Rt 3 Rw 2	450.000,00	450.000,00	100,00%
2156	Sutini	Jl.Pisang No.2 Rt 5 Rw 3	450.000,00	450.000,00	100,00%
2157	Sri Utami	Jl. Slamet Riyadi Rt 11 Rw 5	450.000,00	450.000,00	100,00%
2158	Ririn Asri Ningrini	Jl.Sirkaya No.228 Rt 3 Rw 9	450.000,00	450.000,00	100,00%
2159	Endah Wahyuningsih	Jl Delima No 12 Rt 6 Rw 2	450.000,00	450.000,00	100,00%
2160	Liswati	Jl.Veteran Rt 1 Rw 5	450.000,00	450.000,00	100,00%
2161	Subroto	Jl. Gayam Rt 6 Rw 11	450.000,00	450.000,00	100,00%
2162	Joni Indo	Jl.Gayam Rt 5 Rw 11	450.000,00	0,00	0,00%
2163	Supriyatin	Jl.Semangka Gg.Clebok Rt 2 Rw 6	450.000,00	450.000,00	100,00%
2164	Siti Fajriah Anggraeni	Jl. Menteng No. 9 Rt 2 Rw 8	450.000,00	450.000,00	100,00%
2165	Tukiyeem	Jl.Rambutan Rt 5 Rw 13	450.000,00	450.000,00	100,00%
2166	Tukijo	Jl.Swadaya Rt 10 Rw 3	450.000,00	450.000,00	100,00%
2167	Diana Puspita Ratnasari	Jl Le Martadinata Rt 2 Rw 10	450.000,00	450.000,00	100,00%
2168	Nuraeni	Jl.Slamet Riyadi Rt 11 Rw 5	450.000,00	0,00	0,00%
2169	Tuginah	Jl. Sirkaya Rt 6 Rw 7	450.000,00	450.000,00	100,00%
2170	Andini Setiorini	Jl Kenari No. 248 Rt 3 Rw 13	450.000,00	450.000,00	100,00%
2171	Saliyem	Jl. Kluwih Rt 9 Rw 10	450.000,00	450.000,00	100,00%
2172	Supriyatin	Jl Slamet Riyadi Rt 3 Rw 5	450.000,00	450.000,00	100,00%
2173	Kuswoyo Restiantoro	Jl MI Wiratno No.181 Rt 6 Rw 12	450.000,00	450.000,00	100,00%
2174	Agus Surachman	Jl Kenari No.08 Rt 2 Rw 13	450.000,00	450.000,00	100,00%
2175	Sunarsih	Jl Duwet Rt 3 Rw 11	450.000,00	450.000,00	100,00%
2176	Dian Mustofa	Jl Kokosan Rt 1 Rw 14	450.000,00	450.000,00	100,00%
2177	Salimah	Jl Le Martadinata Rt 3 Rw 10	450.000,00	450.000,00	100,00%
2178	Sutrisno	Jl.Slamet Riyadi Rt 12 Rw 5	450.000,00	450.000,00	100,00%

Kode Rekening		Uraian	Anggaran	Realisasi	(%)	Keterangan
2179	Turmini	Jl. Slamet Riyadi Rt 10 Rw 5	450.000,00	450.000,00	100,00%	
2180	Siti Khomsiah	Jl.Pemintalan Gg.Tri Tunggal No.8 Rt 7 Rw 6	450.000,00	450.000,00	100,00%	
2181	Wiw Prastiwi	Jl. Nangka Rt 10 Rw 10	450.000,00	450.000,00	100,00%	
2182	Nurjanah	Jl.Kluwih No.37 A Rt 5 Rw 10	450.000,00	450.000,00	100,00%	
2183	Kuswati	Jl. Kluwih No.55 Rt 4 Rw 10	450.000,00	450.000,00	100,00%	
2184	Suryati	Jl.Gayam No.12 Rt 1 Rw 12	450.000,00	450.000,00	100,00%	
2185	Imam Surono	Jl Kluwih Rt 6 Rw 12	450.000,00	450.000,00	100,00%	
2186	Samiyati	Jl. Slamet Riyadi Rt 13 Rw 5	450.000,00	450.000,00	100,00%	
2187	Siti Pujiastuti	Jl.Kedondong Rt 2 Rw 8	450.000,00	450.000,00	100,00%	
2188	Jumini	Jl.Niaga No.20 Rt 7 Rw 9	450.000,00	450.000,00	100,00%	
2189	Asep Ismail	Jl Slamet Riyadi Rt 7 Rw 5	450.000,00	450.000,00	100,00%	
2190	Sri Haryati	Jl Delima No. 98 Rt 4 Rw 2	450.000,00	450.000,00	100,00%	
2191	Tan Swi Tin	Jl. Niaga No.80 Rt 1 Rw 9	450.000,00	450.000,00	100,00%	
2192	Yanuar Andy Saputra	Jl.Kokosan No.704 Rt 4 Rw 14	450.000,00	450.000,00	100,00%	
2193	Uniek Wulandari	Jl Menteng No.12 Rt 2 Rw 8	450.000,00	450.000,00	100,00%	
2194	Agus Maryanto	Jl. Niaga Rt 4 Rw 8	450.000,00	450.000,00	100,00%	
2195	Septi Anggraeni	Jl. Kokosan Rt 4 Rw 14	450.000,00	450.000,00	100,00%	
2196	Ahmad Yani	Jl. Swadaya Rt 9 Rw 3	450.000,00	450.000,00	100,00%	
2197	Cahya Deasty Dwi Astuti	Jl.Kenari Rt 2 Rw 13	450.000,00	450.000,00	100,00%	
2198	Winarsih	Jl.Sirkaya No.67/27 Rt 8 Rw 6	450.000,00	450.000,00	100,00%	
2199	Wagiyanto	Jl. Rambutan Rt 5 Rw 13	450.000,00	450.000,00	100,00%	
2200	Eri Rusmiati	Jl.Semangka Rt 3 Rw 8	450.000,00	450.000,00	100,00%	
2201	Wasis Sarpono	Jl. Duwet Rt 4 Rw 12	450.000,00	450.000,00	100,00%	
2202	Siswadi Setiawan	Jl Rambutan No.33 Rt 5 Rw 13	450.000,00	450.000,00	100,00%	
2203	Tia Novianti	Jl.Kokosan No.669 Rt 4 Rw 14	450.000,00	450.000,00	100,00%	
2204	Mulat Maryono	Jl.Kokosan No.12 Rt 3 Rw 14	450.000,00	450.000,00	100,00%	
2205	Moch. Da'ik	Jl Veteran Rt 1 Rw 5	450.000,00	450.000,00	100,00%	
2206	Ade Purnomo	Jl.Kluwih Rt 5 Rw 12	450.000,00	450.000,00	100,00%	
2207	Dian Sri Perli	Jl.Delima Rt 7 Rw 1	450.000,00	450.000,00	100,00%	
2208	Sumiyati	Jl. Pisang No.12 Rt 5 Rw 3	450.000,00	450.000,00	100,00%	
2209	Dwi Adhi Yunianto	Jl.Semangka Gg.Celebok Indah Rt 2 Rw 6	450.000,00	450.000,00	100,00%	
2210	Tri Kurmiawan	Jl.Yos Sudarso No.60 Rt 9 Rw 11	450.000,00	450.000,00	100,00%	
2211	Sulastr	Jl. Menteng Rt 3 Rw 8	450.000,00	450.000,00	100,00%	
2212	Ali Saefulah	Jl Delima No.8 Rt 4 Rw 2	450.000,00	450.000,00	100,00%	
2213	Maryani	Jl. Salak No. 209 Rt 1 Rw 2	450.000,00	450.000,00	100,00%	
2214	Nining Fitriani	Jl.Gayam Rt 1 Rw 12	450.000,00	450.000,00	100,00%	
2215	Ristala Sugianti	Jl. Jambu Mente Rt 4 Rw 8	450.000,00	450.000,00	100,00%	
2216	Sumarsih	Jl Semangka Rt 2 Rw 7	450.000,00	0,00	0,00%	
2217	Suliyah	Jl Duwet Rt 4 Rw 12	450.000,00	450.000,00	100,00%	
2218	Endang Susilowati	Jl.Delima No.285 Rt 6 Rw 1	450.000,00	450.000,00	100,00%	
2219	Badriyah	Jl.Langsep No.14 Rt 3 Rw 1	450.000,00	450.000,00	100,00%	
2220	Indah Dwi Untari	Jl.Kedondong Rt 2 Rw 8	450.000,00	450.000,00	100,00%	
2221	Dian Insan Kurniati	Jl. Sirkaya No.7 Rt 1 Rw 7	450.000,00	450.000,00	100,00%	
2222	Chaerul Nissa	Jl. Menteng Rt 2 Rw 8	450.000,00	450.000,00	100,00%	
2223	Sari	Jl Kenari No 12 Rt 2 Rw 13	450.000,00	450.000,00	100,00%	
2224	Pujiyati	Jl Rambutan Rt 6 Rw 13	450.000,00	450.000,00	100,00%	
2225	Priyati	Jl.Delima No.3 Rt 3 Rw 2	450.000,00	450.000,00	100,00%	
2226	Sofiya Montera	Jl Veteran Rt 1 Rw 5	450.000,00	450.000,00	100,00%	
2227	Surtini	Jl. Slamet Riyadi Rt 6 Rw 5	450.000,00	0,00	0,00%	
2228	Naning Yudiasih, Amd.	Jl. Kenari No. 259 Rt 4 Rw 13	450.000,00	450.000,00	100,00%	
2229	Romiyatun	Jl.Sirkaya No.1 Rt 3 Rw 9	450.000,00	450.000,00	100,00%	
2230	Saptadi Budiyanto	Jl.Swadaya Rt 4 Rw 4	450.000,00	450.000,00	100,00%	
2231	Linda Hermawati	Jl.Kenari No.11 Rt 3 Rw 13	450.000,00	450.000,00	100,00%	
2232	Suhartono	Jl.Duwet Rt 4 Rw 11	450.000,00	0,00	0,00%	
2233	Dwi Septiani	Jl.Duwet Rt 1 Rw 12	450.000,00	450.000,00	100,00%	
2234	Arief Suharyo	Jl.Semangka Rt 5 Rw 8	450.000,00	450.000,00	100,00%	
2235	Kustini	Jl Swadaya No. 2 Rt 4 Rw 4	450.000,00	450.000,00	100,00%	
2236	Suparno	Jl.Gayam No.23 Rt 5 Rw 11	450.000,00	450.000,00	100,00%	
2237	Dwi Haryanto	Jl.Sirkaya Rt 4 Rw 7	450.000,00	450.000,00	100,00%	
2238	Gino	Jl.Veteran No.17 Rt 1 Rw 5	450.000,00	450.000,00	100,00%	
2239	Kamirah	Jl.Kenari Rt 2 Rw 13	450.000,00	450.000,00	100,00%	
2240	Gendro Haryono	Jl.Semangka Rt 5 Rw 6	450.000,00	450.000,00	100,00%	
2241	Aris Widodo	Jl. Kluwih Rt 6 Rw 10	450.000,00	450.000,00	100,00%	
2242	Nunung Kurniasih	Jl. Slamet Riyadi Rt 10 Rw 5	450.000,00	450.000,00	100,00%	
2243	Turipno	Jl.Slamet Riyadi Rt 13 Rw 5	450.000,00	450.000,00	100,00%	
2244	Fenti Adilla Ristika	Jl Kedondong No.32 Rt 2 Rw 8	450.000,00	450.000,00	100,00%	
2245	Sudarno	Jl.Langsep No.464 Rt 2 Rw 1	450.000,00	450.000,00	100,00%	
2246	Rinayati	Jl Langsep Rt 3 Rw 1	450.000,00	450.000,00	100,00%	
2247	Soemanto	Jl. Swadaya Rt 3 Rw 4	450.000,00	450.000,00	100,00%	
2248	Carniah	Jl. Kenari No.5 Rt 2 Rw 13	450.000,00	0,00	0,00%	
2249	Dwi Fitrianto	Jl. Pemintalan Rt 7 Rw 6	450.000,00	450.000,00	100,00%	
2250	Sutarni	Jl.Blimbing Rt 4 Rw 1	450.000,00	450.000,00	100,00%	
2251	Lasiman	Jl.Delima No.20 Rt 7 Rw 1	450.000,00	450.000,00	100,00%	
2252	Sulastr	Jl.Re Martadinata Rt 8 Rw 7	450.000,00	450.000,00	100,00%	
2253	Widiyastuti	Jl. Nangka No.31 A Rt 7 Rw 11	450.000,00	450.000,00	100,00%	
2254	Juwono	Jl Slamet Riyadi Rt 4 Rw 5	450.000,00	450.000,00	100,00%	
2255	Slamet	Jl.Niaga No.49 Rt 2 Rw 8	450.000,00	450.000,00	100,00%	
2256	Sunarko	Jl.Sirkaya Rt 2 Rw 9	450.000,00	450.000,00	100,00%	
2257	Fetri Wahyu Ningsih	Jl Sirkaya Rt 6 Rw 9	450.000,00	0,00	0,00%	
2258	Ngadini	Jl Pemintalan Gg.Musholla Rt 3 Rw 6	450.000,00	450.000,00	100,00%	
2259	Yudiyantoro	Jl. Slamet Riyadi Rt 9 Rw 5	450.000,00	450.000,00	100,00%	
2260	Suwarti	Jl. Sirkaya No.91 Rt 6 Rw 9	450.000,00	450.000,00	100,00%	
2261	Durmin	Jl. Slamet Riyadi Rt 5 Rw 5	450.000,00	450.000,00	100,00%	
2262	Putri Pandan Wangi	Jl.Swadaya No.6 Rt 6 Rw 4	450.000,00	450.000,00	100,00%	
2263	Suwarni Wiji Santi	Jl. Salak Rt 7 Rw 1	450.000,00	450.000,00	100,00%	
2264	Een Efasari	Jl Slamet Riyadi Rt 11 Rw 5	450.000,00	450.000,00	100,00%	
2265	Yuyun Winaningsih	Jl.Slamet Riyadi Rt 6 Rw 5	450.000,00	450.000,00	100,00%	
2266	Daniel Susena	Jl Kluwih Rt 5 Rw 12	450.000,00	450.000,00	100,00%	
2267	Sularni	Jl.Pemintalan Rt 1 Rw 3	450.000,00	450.000,00	100,00%	
2268	Narsem	Jl.Rambutan Rt 6 Rw 13	450.000,00	450.000,00	100,00%	
2269	Sofeyah	Jl.Pepaya Rt 1 Rw 4	450.000,00	450.000,00	100,00%	
2270	Neni Isnaeni	Jl.Veteran Rt 1 Rw 5	450.000,00	450.000,00	100,00%	
2271	Paini	Jl Delima No 298 Rt 7 Rw 1	450.000,00	450.000,00	100,00%	
2272	Siti Nurchasanah	Jl Kluwih Rt 6 Rw 12	450.000,00	450.000,00	100,00%	
2273	Sutini	Jl Sirkaya Rt 5 Rw 7	450.000,00	450.000,00	100,00%	
2274	Puji Rini Astuti	Jl Pepaya No.26 Rt 5 Rw 4	450.000,00	450.000,00	100,00%	
2275	Susmiyati	Jl Sukun No. 433 Rt 3 Rw 11	450.000,00	450.000,00	100,00%	
2276	Sutarwi	Jl. Duwet No.152 Rt 4 Rw 12	450.000,00	450.000,00	100,00%	
2277	Sri Warni	Jl Delima No. 138 Rt 5 Rw 2	450.000,00	450.000,00	100,00%	
2278	Djoelijach	Jl Kyai Kendil Wesi C.19 Rt 1 Rw 8	450.000,00	450.000,00	100,00%	
2279	Priani	Jl Gayam No.19 Rt 3 Rw 12	450.000,00	450.000,00	100,00%	
2280	Poniyem	Jl Kedondong No.31 Rt 2 Rw 8	450.000,00	450.000,00	100,00%	

Kode Rekening	Uraian	Anggaran	Realisasi	(%)	Keterangan
2281	Diro Sukendar	Jl Menteng No.12 Rt 2 Rw 8	450.000,00	450.000,00	100,00%
2282	Durmini	Jl Semangka No.56 Rt 5 Rw 8	450.000,00	450.000,00	100,00%
2283	Suskundiarti	Jl Jambu Mente No.34 Rt 5 Rw 8	450.000,00	450.000,00	100,00%
2284	Komariah	Jl Sirkaya No.14 Rt 5 Rw 9	450.000,00	450.000,00	100,00%
2285	Sukinah	Jl Sirkaya Gg. Bakti No. 47 Rt 5 Rw 9	450.000,00	450.000,00	100,00%
2286	Sutoyo	Jl Sirkaya Gg.Setia No.34 Rt 5 Rw 9	450.000,00	450.000,00	100,00%
2287	Sunarti	Jl.Jend A Yani Rt 3 Rw 2	450.000,00	450.000,00	100,00%
2288	Mochamad Soleh	Jl Semangka No.12 Rt 6 Rw 6	450.000,00	450.000,00	100,00%
2289	Suwati	Jl Semangka Rt 6 Rw 6	450.000,00	450.000,00	100,00%
2290	Sudayat	Jl Semangka No.7/188 Rt 5 Rw 6	450.000,00	450.000,00	100,00%
2291	Sugito	Jl Semangka No.2 Rt 4 Rw 6	450.000,00	450.000,00	100,00%
2292	Endang Purwanti	Jl Semangka No.146 Rt 4 Rw 6	450.000,00	450.000,00	100,00%
2293	Turyati	Jl Semangka No.10 Rt 4 Rw 6	450.000,00	450.000,00	100,00%
2294	Nani Iriani	Jl Semangka No.4 Rt 5 Rw 6	450.000,00	450.000,00	100,00%
2295	B.Suparto	Jl Semangka No.26 Rt 4 Rw 6	450.000,00	450.000,00	100,00%
2296	Selo Rosidin	Jl Semangka No.143/16 Rt 4 Rw 6	450.000,00	450.000,00	100,00%
2297	Sabani	Jl Semangka No.288 Rt 2 Rw 7	450.000,00	450.000,00	100,00%
2298	Ngadirun	Jl Sirkaya No.26 Rt 4 Rw 7	450.000,00	450.000,00	100,00%
2299	Sugiono	Jl Swadaya Rt 9 Rw 3	450.000,00	0,00	0,00%
2300	Romelan	Jl Sirkaya No.14 Rt 9 Rw 6	450.000,00	450.000,00	100,00%
2301	Asih Budiarti	Jl Pemintalan No.10 Rt 7 Rw 6	450.000,00	450.000,00	100,00%
2302	Yulieddy	Jl Sirkaya Rt 1 Rw 9	450.000,00	450.000,00	100,00%
2303	Tumar	Jl Pemintalan Gg Mushola Rt 3 Rw 6	450.000,00	0,00	0,00%
2304	Yuli Dwi Ponita	Jl.Sirkaya No.9 Rt 9 Rw 6	450.000,00	450.000,00	100,00%
2305	Asih Martuti	Jl Pemintalan Rt 3 Rw 6	450.000,00	450.000,00	100,00%
2306	Paryati	Jl.Sirkaya Rt 9 Rw 6	450.000,00	450.000,00	100,00%
2307	Wara Naini Gustiyawati	Jl Pemintalan Gg.Titunggall Rt 7 Rw 6	450.000,00	450.000,00	100,00%
2308	Sugeng Harjono	Jl Slamet Riyadi Rt 7 Rw 5	450.000,00	450.000,00	100,00%
2309	Sutiyeem	Jl.Slamet Riyadi Rt 7 Rw 5	450.000,00	450.000,00	100,00%
2310	Sumarto Suaing	Jl.Slamet Riyadi Rt 9 Rw 5	450.000,00	450.000,00	100,00%
2311	Tofik	Jl Slamet Riyadi No 51 Rt 7 Rw 5	450.000,00	0,00	0,00%
2312	Bonanti	Jl Slamet Riyadi Rt 11 Rw 5	450.000,00	450.000,00	100,00%
2313	Satam Kristianto	Jl Slamet Riyadi Rt 11 Rw 5	450.000,00	450.000,00	100,00%
2314	Kuswanto Kasirun	Jl.Slamet Riyadi Rt 10 Rw 5	450.000,00	0,00	0,00%
2315	Dasam Dasuki	Jl Slamet Riyadi No 2 Rt 4 Rw 5	450.000,00	450.000,00	100,00%
2316	Kasiati	Jl Slamet Riyadi Rt 7 Rw 5	450.000,00	450.000,00	100,00%
2317	Murtinah	Jl.Slamet Riyadi Rt 4 Rw 5	450.000,00	450.000,00	100,00%
2318	Manisem	Jl.Slamet Riyadi Rt 4 Rw 5	450.000,00	450.000,00	100,00%
2319	Agung Vaniri	Jl.Slamet Riyadi Rt 4 Rw 5	450.000,00	450.000,00	100,00%
2320	Herman	Jl.Slamet Riyadi Rt 6 Rw 5	450.000,00	450.000,00	100,00%
2321	Riswoto	Jl.Slamet Riyadi No.5 Rt 5 Rw 5	450.000,00	450.000,00	100,00%
2322	Warsini	Jl.Slamet Riyadi No.10 Rt 5 Rw 5	450.000,00	0,00	0,00%
2323	Hasbudin	Jl Slamet Riyadi No 20 Rt 5 Rw 5	450.000,00	450.000,00	100,00%
2324	Parini	Jl.Slamet Riyadi Rt 12 Rw 5	450.000,00	450.000,00	100,00%
2325	Ny.Rais	Jl Slamet Riyadi Rt 12 Rw 5	450.000,00	450.000,00	100,00%
2326	Baryah	Jl.Slamet Riyadi Rt 12 Rw 5	450.000,00	450.000,00	100,00%
2327	Yuyun Umiyati	Jl Pemintalan No 26 Rt 2 Rw 6	450.000,00	450.000,00	100,00%
2328	Herawati	Jl.Kedondong No.434 Rt 2 Rw 8	450.000,00	450.000,00	100,00%
2329	Siti Nafsiah	Jl Menteng Rt 3 Rw 8	450.000,00	450.000,00	100,00%
2330	Karim Efendi	Jl Kyai Kendil Wesi Rt 1 Rw 8	450.000,00	450.000,00	100,00%
2331	Nur Indah Dewi	Jl Kendil Wesi No.C 9 Rt 1 Rw 8	450.000,00	450.000,00	100,00%
2332	Djuriati	Jl Kluwih Rt 5 Rw 12	450.000,00	450.000,00	100,00%
2333	Badrun	Jl Kluwih Gg.Arimbi Rt 5 Rw 12	450.000,00	450.000,00	100,00%
2334	Sulasih	Jl Gayam Rt 1 Rw 12	450.000,00	450.000,00	100,00%
2335	Sumini	Jl Pisang No 11 Rt 7 Rw 3	450.000,00	450.000,00	100,00%
2336	Slamet Mardi Prayitno	Jl Mangga Rt 7 Rw 3	450.000,00	450.000,00	100,00%
2337	Rajiman	Jl Mangga No 668 Rt 6 Rw 3	450.000,00	450.000,00	100,00%
2338	Sutinah	Jl.Pisang Rt 6 Rw 3	450.000,00	450.000,00	100,00%
2339	Jumirah	Jl.Duwet No.120 Rt 3 Rw 12	450.000,00	450.000,00	100,00%
2340	Saniman	Jl Duwet No.120 Rt 3 Rw 12	450.000,00	450.000,00	100,00%
2341	Miswati	Jl Gayam Rt 3 Rw 12	450.000,00	450.000,00	100,00%
2342	Agus Arianto	Jl Gayam No.17 Rt 3 Rw 12	450.000,00	450.000,00	100,00%
2343	Muningsih	Jl.Duwet No.12 A Rt 5 Rw 11	450.000,00	450.000,00	100,00%
2344	Slamet Utomo	Jl Duwet No. 9 Rt 5 Rw 11	450.000,00	450.000,00	100,00%
2345	Suginin	Jl Gayam Rt 4 Rw 11	450.000,00	0,00	0,00%
2346	Ngatjah	Jl.Duwet No.38 Rt 4 Rw 11	450.000,00	450.000,00	100,00%
2347	Buang	Jl Langsep No.14 Rt 3 Rw 1	450.000,00	450.000,00	100,00%
2348	Marsini	Jl Langsep No.511 Rt 3 Rw 1	450.000,00	450.000,00	100,00%
2349	Sutrisno	Jl Blimbing No.538 Rt 2 Rw 1	450.000,00	450.000,00	100,00%
2350	Suripah	Jl Blimbing No.327 Rt 4 Rw 1	450.000,00	450.000,00	100,00%
2351	Priyo Sudaryo	Jl Blimbing Rt 4 Rw 1	450.000,00	450.000,00	100,00%
2352	Wahad Dwi Santoso	Jl Pasar No.11/366 Rt 5 Rw 1	450.000,00	450.000,00	100,00%
2353	Nendi	Jl Pasar No.6 Rt 5 Rw 1	450.000,00	450.000,00	100,00%
2354	Tuyem	Jl.Gayam Rt 4 Rw 11	450.000,00	450.000,00	100,00%
2355	Wagimin	Jl.Duwet Rt 2 Rw 11	450.000,00	450.000,00	100,00%
2356	Waginem	Jl Sukun No 435 Rt 3 Rw 11	450.000,00	450.000,00	100,00%
2357	Tumisah	Jl Sukun Rt 2 Rw 11	450.000,00	450.000,00	100,00%
2358	Suparman	Jl Mundu No 408 Rt 1 Rw 11	450.000,00	450.000,00	100,00%
2359	Siti Umiyaton	Jl Langsep No.192 Rt 2 Rw 1	450.000,00	450.000,00	100,00%
2360	Puji Sunarko	Jl Langsep No.14 Rt 2 Rw 1	450.000,00	450.000,00	100,00%
2361	Manisah	Jl Jambu Rt 2 Rw 3	450.000,00	0,00	0,00%
2362	Rudi Wartono	Jl Jambu No 18 Rt 2 Rw 3	450.000,00	450.000,00	100,00%
2363	Sri Suparmi	Jl.Jambu Rt 2 Rw 3	450.000,00	450.000,00	100,00%
2364	Siti Choliyah	Jl.Kokosan Rt 3 Rw 14	450.000,00	450.000,00	100,00%
2365	Sri Suharti	Jl Duwet No 1 Rt 1 Rw 11	450.000,00	450.000,00	100,00%
2366	Duyeh Abdullah	Jl Mundu No 12 Rt 2 Rw 11	450.000,00	450.000,00	100,00%
2367	Manto	Jl Mundu No 11 Rt 2 Rw 11	450.000,00	450.000,00	100,00%
2368	Rustiati	Jl Mundu No.553 Rt 9 Rw 11	450.000,00	450.000,00	100,00%
2369	Suwardi	Jl Mundu No.551 Rt 9 Rw 11	450.000,00	0,00	0,00%
2370	Poniyah	Jl Sukun Gg.Sukun 1 Rt 8 Rw 11	450.000,00	0,00	0,00%
2371	Martono	Jl Sukun No.13 Rt 8 Rw 11	450.000,00	450.000,00	100,00%
2372	Machmudi	Jl Kenari Rt 2 Rw 13	450.000,00	450.000,00	100,00%
2373	Kasdan	Jl Pemintalan Rt 8 Rw 6	450.000,00	450.000,00	100,00%
2374	Widarsih	Jl.Sirkaya No.67/27 Rt 8 Rw 6	450.000,00	0,00	0,00%
2375	Sarono Siswo Karto Suwito	Jl.Pemintalan No.17 Rt 8 Rw 6	450.000,00	450.000,00	100,00%
2376	Sutiayah	Jl.Pemintalan No.21 Rt 8 Rw 6	450.000,00	450.000,00	100,00%
2377	Giyanti	Jl Sirkaya No.19 Rt 9 Rw 6	450.000,00	450.000,00	100,00%
2378	Purwanto	Jl.Pemintalan Rt 8 Rw 6	450.000,00	450.000,00	100,00%
2379	Rasyiah	Jl Sirkaya No.161 Rt 6 Rw 7	450.000,00	450.000,00	100,00%
2380	Wawan Sudarso	Jl Sirkaya Rt 4 Rw 7	450.000,00	450.000,00	100,00%
2381	Pagi Haryanto	Jl Sirkaya No.8 Rt 3 Rw 7	450.000,00	450.000,00	100,00%
2382	Khusnun Rofiq	Jl Sirkaya No.14 Rt 3 Rw 7	450.000,00	450.000,00	100,00%

Kode Rekening	Uraian	Anggaran	Realisasi	(%)	Keterangan
2383	Sairah	Jl Nangka No.10 Rt 7 Rw 11	450.000,00	450.000,00	100,00%
2384	M Maria Tri Rahayu	Jl Gayam No.38 Rt 6 Rw 11	450.000,00	450.000,00	100,00%
2385	Basori	Jl Gayam No.14 Rt 6 Rw 11	450.000,00	450.000,00	100,00%
2386	Sumiati	Jl Gayam No.32 Rt 4 Rw 11	450.000,00	450.000,00	100,00%
2387	Sukinah	Jl Gayam No.709 Rt 6 Rw 11	450.000,00	450.000,00	100,00%
2388	Sukeri	Jl Jend Soedirman No.701 Rt 6 Rw 11	450.000,00	450.000,00	100,00%
2389	Rubiyati	Jl Duwet Rt 4 Rw 12	450.000,00	450.000,00	100,00%
2390	Ifan	Jl Rambutan No.28 Rt 5 Rw 13	450.000,00	450.000,00	100,00%
2391	Tuminah	Jl Rambutan No 27 Rt 6 Rw 13	450.000,00	450.000,00	100,00%
2392	Rusmiyati	Jl Rambutan No. 49 Rt 6 Rw 13	450.000,00	450.000,00	100,00%
2393	Supini	Jl.Sirkaya Rt 3 Rw 7	450.000,00	0,00	0,00%
2394	Aris Susanto	Jl Sirkaya Rt 4 Rw 7	450.000,00	450.000,00	100,00%
2395	Maryati	Jl Sirkaya No.1 Rt 1 Rw 7	450.000,00	450.000,00	100,00%
2396	Suyitno Budi Suseno	Jl.Re Martadinata Rt 8 Rw 9	450.000,00	450.000,00	100,00%
2397	Anton Ardiono Prasetyo	Jl Nanas No.4 Rt 2 Rw 12	450.000,00	450.000,00	100,00%
2398	Nyami	Jl Slamet Riyadi Rt 2 Rw 5	450.000,00	450.000,00	100,00%
2399	Nur Cahyanti	Jl Kenari No.16 Rt 3 Rw 13	450.000,00	450.000,00	100,00%
2400	Manisah	Jl Kenari No.50 Rt 3 Rw 13	450.000,00	450.000,00	100,00%
2401	Ritem	Jl.Kokosan Gg.I No.10 Rt 1 Rw 14	450.000,00	450.000,00	100,00%
2402	Marinah	Jl Sirkaya No.2 Rt 4 Rw 9	450.000,00	450.000,00	100,00%
2403	Kardan	Jl.Jambu Mente Rt 4 Rw 8	450.000,00	450.000,00	100,00%
2404	Ruminah	Jl Niaga No.16 Rt 7 Rw 9	450.000,00	450.000,00	100,00%
2405	Bahari Witono	Jl Slamet Riyadi Rt 2 Rw 5	450.000,00	450.000,00	100,00%
2406	Isnaeni	Jl Veteran Rt 1 Rw 5	450.000,00	450.000,00	100,00%
2407	Tofik	Jl Menteng Rt 2 Rw 8	450.000,00	450.000,00	100,00%
2408	Sunarti	Jl Veteran No.74 Rt 3 Rw 5	450.000,00	450.000,00	100,00%
2409	Umi	Jl.Kokosan Gg. I No.14 Rt 1 Rw 14	450.000,00	450.000,00	100,00%
2410	Wahyudi	Jl Kokosan No. 23 Rt 2 Rw 14	450.000,00	450.000,00	100,00%
2411	Wuan Tri Aryuni	Jl Kokosan No 23 Rt 2 Rw 14	450.000,00	450.000,00	100,00%
2412	Mochamad Ghozali	Jl Kokosan No 15 Rt 2 Rw 14	450.000,00	450.000,00	100,00%
2413	Kasidah	Jl. Kokosan Gg. li No. 10 Rt 2 Rw 14	450.000,00	450.000,00	100,00%
2414	Wagiyati	Jl Kokosan Rt 3 Rw 14	450.000,00	0,00	0,00%
2415	Kaswin	Jl Kokosan No. 22 Rt 3 Rw 14	450.000,00	450.000,00	100,00%
2416	Noto	Jl Kokosan Rt 3 Rw 14	450.000,00	450.000,00	100,00%
2417	Sulastr	Jl Kokosan Rt 3 Rw 14	450.000,00	450.000,00	100,00%
2418	Siti Khasanah	Jl Sirkaya Rt 6 Rw 9	450.000,00	450.000,00	100,00%
2419	Roehyatur	Jl Delima Rt 7 Rw 2	450.000,00	450.000,00	100,00%
2420	Priyatin	Jl Delima No.4 Rt 5 Rw 2	450.000,00	450.000,00	100,00%
2421	Budi Raharjo	Jl Kokosan No.701 Rt 5 Rw 14	450.000,00	450.000,00	100,00%
2422	Sugeng	Jl Kokosan No.719/07 Rt 5 Rw 14	450.000,00	450.000,00	100,00%
2423	Tasimin	Jl Kokosan Rt 4 Rw 14	450.000,00	450.000,00	100,00%
2424	Suwarno	Jl.Kokosan No.31 Rt 4 Rw 14	450.000,00	450.000,00	100,00%
2425	Mardiastuti	Jl.Kokosan Rt 4 Rw 14	450.000,00	450.000,00	100,00%
2426	Rumiyatun	Jl.Sirkaya Rt 1 Rw 9	450.000,00	450.000,00	100,00%
2427	Karidem	Jl Re Martadinata Rt 8 Rw 9	450.000,00	450.000,00	100,00%
2428	Nunung	Jl Sirkaya Rt 1 Rw 9	450.000,00	450.000,00	100,00%
2429	Nursidah	Jl.Rambutan Rt 5 Rw 13	450.000,00	450.000,00	100,00%
2430	Maryati	Jl Sirkaya Rt 2 Rw 9	450.000,00	450.000,00	100,00%
2431	Jatino Hardiana	Jl Slamet Riyadi Rt 3 Rw 5	450.000,00	0,00	0,00%
2432	Maniran	Jl Swadaya Rt 7 Rw 4	450.000,00	450.000,00	100,00%
2433	Kami Yus Astuti	Jl Swadaya No.326 Rt 7 Rw 4	450.000,00	450.000,00	100,00%
2434	Ngadiyahem	Jl Pepaya No.26 Rt 5 Rw 4	450.000,00	450.000,00	100,00%
2435	Sudarmi	Jl.Delima Rt 3 Rw 2	450.000,00	450.000,00	100,00%
2436	Ngadimin	Jl Pepaya No.15 Rt 5 Rw 4	450.000,00	450.000,00	100,00%
2437	Sadiman	Jl Pepaya Rt 5 Rw 4	450.000,00	450.000,00	100,00%
2438	Supami	Jl Pepaya No.06 Rt 5 Rw 4	450.000,00	450.000,00	100,00%
2439	Kusmanto	Jl Pemintalan Rt 8 Rw 4	450.000,00	450.000,00	100,00%
2440	Sadirah	Jl. Swadaya No.301 Rt 6 Rw 4	450.000,00	450.000,00	100,00%
2441	Basiran	Jl Slamet Riyadi Rt 8 Rw 5	450.000,00	450.000,00	100,00%
2442	Parsinah	Jl Sirkaya No.46 Rt 2 Rw 9	450.000,00	450.000,00	100,00%
2443	Salim	Jl Sirkaya No.417 Rt 7 Rw 7	450.000,00	450.000,00	100,00%
2444	Triyono	Jl Sirkaya Rt 8 Rw 7	450.000,00	450.000,00	100,00%
2445	Jumirah	Jl Le Martadinata Rt 9 Rw 7	450.000,00	450.000,00	100,00%
2446	Suyatmi	Jl.Le.Martadinata Rt 8 Rw 7	450.000,00	450.000,00	100,00%
2447	Kadi Imam Efendi	Jl Le.Martadinata Rt 8 Rw 7	450.000,00	450.000,00	100,00%
2448	Suhariyah	Jl Pemintalan No.18 Rt 8 Rw 4	450.000,00	450.000,00	100,00%
2449	Agus Sutiono	Jl Swadaya No.24 Rt 7 Rw 4	450.000,00	450.000,00	100,00%
2450	Wagino Noto Pawiro	Jl Swadaya No 25 Rt 7 Rw 4	450.000,00	450.000,00	100,00%
2451	Hening Endah Purwati	Jl.Slamet Riyadi Rt 13 Rw 5	450.000,00	450.000,00	100,00%
2452	Chomisah	Jl Re Martadinata Rt 7 Rw 7	450.000,00	450.000,00	100,00%
2453	Sikem	Jl.Le Martadinata Rt 8 Rw 12	450.000,00	450.000,00	100,00%
2454	Suimah	Jl. Re Martadinata Rt 8 Rw 12	450.000,00	450.000,00	100,00%
2455	Lasimah	Jl.Le Martadinata Rt 8 Rw 12	450.000,00	450.000,00	100,00%
2456	Samini	Jl.Le Martadinata No.10 Rt 8 Rw 12	450.000,00	450.000,00	100,00%
2457	Katiman	Jl.Wiratno Rt 9 Rw 12	450.000,00	450.000,00	100,00%
2458	Sutrisno	Jl.Mi Wiratno No.22 Rt 9 Rw 12	450.000,00	450.000,00	100,00%
2459	Asih Suswati	Jl Delima No 14 Rt 6 Rw 2	450.000,00	450.000,00	100,00%
2460	Maryani	Jl Delima No 40 Rt 6 Rw 2	450.000,00	450.000,00	100,00%
2461	Khasanah	Jl.Sirkaya Rt 5 Rw 9	450.000,00	450.000,00	100,00%
2462	Warih Waseso	Jl Kluwih No.6 C Rt 6 Rw 12	450.000,00	450.000,00	100,00%
2463	Sugimin	Jl Kluwih No.244 Rt 6 Rw 12	450.000,00	450.000,00	100,00%
2464	Karman Wagio	Jl Kluwih No.10 Rt 7 Rw 12	450.000,00	450.000,00	100,00%
2465	Sunarto	Jl Delima No 94 Rt 5 Rw 2	450.000,00	450.000,00	100,00%
2466	Desi Kumiasih	Jl Sirkaya Rt 2 Rw 9	450.000,00	450.000,00	100,00%
2467	Subiyanto	Jl Delima No 89 Rt 5 Rw 2	450.000,00	450.000,00	100,00%
2468	Hartati	Jl Delima Rt 7 Rw 2	450.000,00	450.000,00	100,00%
2469	Parsinah	Jl Kolang Kaling No.C 34 Rt 2 Rw 2	450.000,00	450.000,00	100,00%
2470	Sugeng Sugianto	Jl Salak No 208 Rt 1 Rw 2	450.000,00	450.000,00	100,00%
2471	Budi Hartono	Jl. Delima No. 215 Rt 1 Rw 2	450.000,00	450.000,00	100,00%
2472	Sutiyeem	Jl Re Martadinata Rt 3 Rw 10	450.000,00	450.000,00	100,00%
2473	Djutiyah	Jl Kluwih No.26 Rt 4 Rw 10	450.000,00	450.000,00	100,00%
2474	Edy Maryono	Jl Kluwih Rt 4 Rw 10	450.000,00	450.000,00	100,00%
2475	Djaenal Abidin	Jl Kluwih No.24 Rt 4 Rw 10	450.000,00	450.000,00	100,00%
2476	Agustinus Octavianus Latu Perissa	Jl Delima Rt 6 Rw 1	450.000,00	450.000,00	100,00%
2477	Maslah	Jl Swadaya Rt 9 Rw 3	450.000,00	450.000,00	100,00%
2478	Yustina Ai Ani Setyowati	Jl Delima No 251 Rt 6 Rw 1	450.000,00	450.000,00	100,00%
2479	Wahyuni Widiyastuti	Jl Salak No.245 Rt 7 Rw 1	450.000,00	450.000,00	100,00%
2480	Meli Kustiono	Jl. Re Martadinata Rt 8 Rw 9	450.000,00	450.000,00	100,00%
2481	Mugi	Jl Delima No.288 Rt 6 Rw 1	450.000,00	450.000,00	100,00%
2482	Aisah	Jl Delima No.292 Rt 6 Rw 1	450.000,00	450.000,00	100,00%
2483	Ignatius Karsito	Jl Delima No.259 Rt 6 Rw 1	450.000,00	450.000,00	100,00%

Kode Rekening		Uraian	Anggaran	Realisasi	(%)	Keterangan
2484	Supargio	Jl Delima No.280 Rt 6 Rw 1	450.000,00	450.000,00	100,00%	
2485	Supinah	Jl.Re Martadinata Rt 8 Rw 9	450.000,00	450.000,00	100,00%	
2486	Beja	Jl Delima Rt 6 Rw 1	450.000,00	450.000,00	100,00%	
2487	Sugiyu Sugeng Subagiyo	Jl Ks Tubun No.359 Rt 4 Rw 1	450.000,00	450.000,00	100,00%	
2488	Mis Maimunah	Jl Swadaya Rt 3 Rw 4	450.000,00	450.000,00	100,00%	
2489	Totong Muhamad Dahlan	Jl.Swadaya Rt 10 Rw 3	450.000,00	450.000,00	100,00%	
2490	Nining	Jl.Sukun Rt 2 Rw 11	450.000,00	450.000,00	100,00%	
2491	Eti Kuwati	Jl Le Martadinata Rt 3 Rw 10	450.000,00	450.000,00	100,00%	
2492	Setijo Wardani	Jl Kluwih Rt 10 Rw 10	450.000,00	450.000,00	100,00%	
2493	Misem	Jl Nangka No.11 Rt 10 Rw 10	450.000,00	450.000,00	100,00%	
2494	Sutini	Jl.Re Martadinata Rt 2 Rw 10	450.000,00	450.000,00	100,00%	
2495	Tukiman	Jl Re Martadinata Rt 2 Rw 10	450.000,00	450.000,00	100,00%	
2496	Kasmin	Jl.Kluwih Rt 2 Rw 10	450.000,00	450.000,00	100,00%	
2497	Sunardi	Jl. Kluwih Rt 2 Rw 10	450.000,00	450.000,00	100,00%	
2498	Eliadi	Jl Kluwih No.121 Rt 2 Rw 10	450.000,00	450.000,00	100,00%	
2499	Suripto	Jl.Kluwih Rt 2 Rw 10	450.000,00	450.000,00	100,00%	
2500	Tawen	Jl Kluwih Rt 9 Rw 10	450.000,00	450.000,00	100,00%	
2501	Iwon Liwung	Jl Swadaya Rt 9 Rw 3	450.000,00	450.000,00	100,00%	
2502	Tuminah	Jl.Pepaya No.476 Rt 2 Rw 4	450.000,00	450.000,00	100,00%	
2503	Marsinah	Jl Mangga Rt 2 Rw 4	450.000,00	450.000,00	100,00%	
2504	Manisem	Jl Mangga Rt 2 Rw 4	450.000,00	450.000,00	100,00%	
2505	Kasirah	Jl.Pepaya No.381 Rt 3 Rw 4	450.000,00	0,00	0,00%	
2506	Sarno	Jl. Niaga Rt 1 Rw 9	450.000,00	450.000,00	100,00%	
2507	Sukirno	Jl Mundu No.301 Rt 8 Rw 10	450.000,00	450.000,00	100,00%	
2508	Jumiati	Jl.Nangka No.3 Rt 7 Rw 10	450.000,00	450.000,00	100,00%	
2509	Tuminah	Jl Nangka Rt 6 Rw 10	450.000,00	450.000,00	100,00%	
2510	Nurhayati	Jl.Nangka No.16 A Rt 6 Rw 10	450.000,00	450.000,00	100,00%	
2511	Kusnan	Jl Pemintalan No. 473 Rt 1 Rw 4	450.000,00	450.000,00	100,00%	
2512	Sadiyem	Jl.Pepaya Rt 1 Rw 4	450.000,00	450.000,00	100,00%	
2513	Dikem	Jl Duwet Rt 4 Rw 12	450.000,00	450.000,00	100,00%	
2514	Wagirah	Jl Duwet No.42 Rt 4 Rw 12	450.000,00	450.000,00	100,00%	
2515	Suryono	Jl Duwet No.139 Rt 4 Rw 12	450.000,00	450.000,00	100,00%	
2516	Sudiro	Jl Pepaya Rt 2 Rw 4	450.000,00	450.000,00	100,00%	
2517	Hartini	Jl Pisang No.36 Rt 4 Rw 3	450.000,00	450.000,00	100,00%	
2518	Sawinah	Jl Pisang No.7 Rt 4 Rw 3	450.000,00	450.000,00	100,00%	
2519	Maryani	Jl Jambu Gg.Sunan Giri I No.02 Rt 3 Rw 3	450.000,00	0,00	0,00%	
2520	Nasiyem	Jl. Slamet Riyadi Rt 10 Rw 5	450.000,00	0,00	0,00%	
2521	Yuliaty	Jl. Re Martadinata Rt 8 Rw 9	450.000,00	450.000,00	100,00%	
2522	Nita Ratnasari	Jl Mundu No.334 Rt 9 Rw 10	450.000,00	450.000,00	100,00%	
2523	Dedi Riswanto	Tambakreja Rt 7 Rw 10	450.000,00	450.000,00	100,00%	
2524	Budi Antoro	Jl.Duwet Rt 4 Rw 12	450.000,00	450.000,00	100,00%	
2525	Supriatin	Jl.Sirkaya Rt 3 Rw 7	450.000,00	450.000,00	100,00%	
2526	Sutarto	Jl. Kokosan Rt 2 Rw 14	450.000,00	450.000,00	100,00%	
2527	Jiyem	Jl.Delima Rt 6 Rw 1	450.000,00	450.000,00	100,00%	
2528	Siti Sulasih	Jl.Semangka Rt 4 Rw 6	450.000,00	450.000,00	100,00%	
2529	Surip	Jl.Slamet Riyadi Rt 6 Rw 5	450.000,00	450.000,00	100,00%	
2530	Sumarni	Jl.Re Martadinata Rt 9 Rw 12	450.000,00	450.000,00	100,00%	
2531	Dian Arbiyanto	Jl.Sirkaya Rt 1 Rw 9	450.000,00	450.000,00	100,00%	
2532	Djoko Suwarno	Jl. Delima No.300 Rt 7 Rw 1	450.000,00	450.000,00	100,00%	
2533	Eneng Siti Nuraisah	Jl.Delima Rt 7 Rw 2	450.000,00	450.000,00	100,00%	
2534	Sarmila	Jl Delima Rt 7 Rw 2	450.000,00	450.000,00	100,00%	
2535	Meita Kharisma Saraswati	Jl.Sirkaya Rt 2 Rw 9	450.000,00	450.000,00	100,00%	
2536	Satinah	Jl.Sirkaya Rt 4 Rw 9	450.000,00	450.000,00	100,00%	
2537	Darwati	Jl.Swadaya No.7 Rt 3 Rw 4	450.000,00	450.000,00	100,00%	
2538	Mujiarto	Jl. Re Martadinata Rt 8 Rw 12	450.000,00	450.000,00	100,00%	
2539	Tri Martika Hadayani	Jl Le.Martadinata Rt 8 Rw 7	450.000,00	450.000,00	100,00%	
2540	Ririn Krismawati	Jl. Semangka Rt 5 Rw 6	450.000,00	450.000,00	100,00%	
2541	Agustin Tri Hartini	Jl Pemintalan No 31 Rt 3 Rw 6	450.000,00	450.000,00	100,00%	
2542	Rohmat Widodo	Jl Jambu Mente No.37 Rt 5 Rw 8	450.000,00	450.000,00	100,00%	
2543	Rochayati	Jl.Nangka No.29 Rt 7 Rw 11	450.000,00	0,00	0,00%	
2544	Yhosina Kreteang	Jl Duwet No 32 Rt 5 Rw 11	450.000,00	450.000,00	100,00%	
2545	Rusminah	Jl.Slamet Riyadi Rt 8 Rw 5	450.000,00	450.000,00	100,00%	
2546	Deniza Tri Ichi	Jl.Semangka Rt 5 Rw 8	450.000,00	450.000,00	100,00%	
2547	Jasem	Jl.Slamet Riyadi Rt 4 Rw 5	450.000,00	450.000,00	100,00%	
2548	Purwanto	Jl Kokosan No.11 Rt 1 Rw 14	450.000,00	450.000,00	100,00%	
2549	Rina Yuniana	Jl.Kenari No.13 Rt 2 Rw 13	450.000,00	450.000,00	100,00%	
2550	Ely Yuliaty	Jl Kluwih Rt 4 Rw 10	450.000,00	450.000,00	100,00%	
2551	Yuni Ariyanti	Jl.Pemintalan Gg.Tri Tunggal No.1 Rt 8 Rw 6	450.000,00	450.000,00	100,00%	
2552	Achmad Suyanto	Jl. Sirkaya No.21 Rt 6 Rw 7	450.000,00	450.000,00	100,00%	
2553	Sutikno	Jl. Duwet No.2 B Rt 1 Rw 12	450.000,00	450.000,00	100,00%	
2554	Sumidah	Jl.Semangka Rt 2 Rw 7	450.000,00	450.000,00	100,00%	
2555	Kusmiyati	Jl Nangka No.32 B Rt 6 Rw 11	450.000,00	450.000,00	100,00%	
2556	Rusin Hadiwiarso	Jl.Sirkaya Rt 3 Rw 9	450.000,00	450.000,00	100,00%	
2557	Supriyatin	Jl.Mundu No.303 Rt 8 Rw 10	450.000,00	450.000,00	100,00%	
2558	Sarinah	Jl. Slamet Riyadi Rt 13 Rw 5	450.000,00	450.000,00	100,00%	
2559	Sri Haryati	Jl. Gayam No.55 Rt 1 Rw 11	450.000,00	450.000,00	100,00%	
2560	Minto	Jl. Duwet No.17 Rt 4 Rw 12	450.000,00	450.000,00	100,00%	
2561	Gilang Pratama	Jl.Sukun No.439 Rt 3 Rw 11	450.000,00	450.000,00	100,00%	
2562	Saliyem	Jl.Re Martadinata Rt 1 Rw 13	450.000,00	450.000,00	100,00%	
2563	Sunarti	Jl.Semangka Rt 5 Rw 6	450.000,00	450.000,00	100,00%	
2564	Yuliani	Jl.Kokosan No.12 Rt 3 Rw 14	450.000,00	450.000,00	100,00%	
2565	Yosafat Kuspudjianto	Jl. Pisang Rt 4 Rw 3	450.000,00	450.000,00	100,00%	
2566	Yeni Tamin	Jl.Rambutan Rt 6 Rw 13	450.000,00	450.000,00	100,00%	
2567	Mnovi Rosiyanti	Jl Sirkaya Rt 4 Rw 9	450.000,00	450.000,00	100,00%	
2568	Maryati Soewondo	Jl. Kolang Kaling No.25 Rt 2 Rw 2	450.000,00	450.000,00	100,00%	
2569	Taminah	Jl Swadaya No 6 Rt 6 Rw 4	450.000,00	450.000,00	100,00%	
2570	Pariyah	Jl.Slamet Riyadi Rt 12 Rw 5	450.000,00	450.000,00	100,00%	
2571	Arif Sugiarso	Jl Pemintalan Rt 8 Rw 4	450.000,00	450.000,00	100,00%	
2572	Purwoko	Jl. Pemintalan Rt 8 Rw 4	450.000,00	450.000,00	100,00%	
2573	Trima	Jl Pemintalan Rt 8 Rw 4	450.000,00	450.000,00	100,00%	
2574	Suparti	Jl. Kluwih Rt 7 Rw 10	450.000,00	450.000,00	100,00%	
2575	Martino	Jl.Re Martadinata Rt 8 Rw 9	450.000,00	450.000,00	100,00%	
2576	Dwi Wiyanti	Jl.Semangka Gg.Semangka I No.17 Rt 2 Rw 6	450.000,00	450.000,00	100,00%	
2577	Kusdiono	Jl Delima No.8 Rt 6 Rw 2	450.000,00	450.000,00	100,00%	
2578	Rully Almta Astri	Jl.Kedondong No.29 Rt 2 Rw 8	450.000,00	450.000,00	100,00%	
2579	Miswan	Jl. Kenari Rt 5 Rw 13	450.000,00	450.000,00	100,00%	
2580	Ridwan	Jl Nangka Rt 7 Rw 11	450.000,00	450.000,00	100,00%	
2581	Hom Satun	Jl.Sirkaya Barat No.25 Rt 6 Rw 9	450.000,00	450.000,00	100,00%	
2582	Juhariyah	Jl.Slamet Riyadi Rt 5 Rw 5	450.000,00	450.000,00	100,00%	
2583	Kamiyah	Jl Kluwih Rt 7 Rw 12	450.000,00	450.000,00	100,00%	
2584	Sri Mulyani	Jl. Nanas No.01 Rt 2 Rw 12	450.000,00	0,00	0,00%	
2585	Miranti Oftiana	Jl. Mundu No. 1 A Rt 9 Rw 10	450.000,00	450.000,00	100,00%	

Kode Rekening	Uraian	Anggaran	Realisasi	(%)	Keterangan
2586	Eko Mujianto	Jl.Delima Rt 4 Rw 2	450.000,00	450.000,00	100,00%
2587	Purwanti	Jl. Pisang Rt 8 Rw 3	450.000,00	450.000,00	100,00%
2588	Septian Ardiarto	Jl.Duwet Rt 4 Rw 12	450.000,00	450.000,00	100,00%
2589	Marjoni	Jl.Kenari No.3 Rt 5 Rw 13	450.000,00	450.000,00	100,00%
2590	Siti Nurhayati	Jl.Kenari No.22 Rt 5 Rw 13	450.000,00	450.000,00	100,00%
2591	Susanti Widianingrum.	Jl. Sirkaya Rt 6 Rw 9	450.000,00	450.000,00	100,00%
2592	Sulastr	Jl. Slamet Riyadi Rt 13 Rw 5	450.000,00	450.000,00	100,00%
2593	Maryati	Jl. Slamet Riyadi Rt 13 Rw 5	450.000,00	450.000,00	100,00%
2594	Mahmudin	Jl Duwet Rt 3 Rw 12	450.000,00	450.000,00	100,00%
2595	Mustofa	Jl.Kuntul No.11 Rt 1 Rw 1	450.000,00	450.000,00	100,00%
2596	Ipriyadi	Jl.Kalisapu No.16 Rt 1 Rw 1	450.000,00	450.000,00	100,00%
2597	Dhimas Lingga Saputra	Jl. Kuntul No.27 Rt 1 Rw 1	450.000,00	450.000,00	100,00%
2598	Ahmad Santoso	Jl. Perkutut Barat Rt 3 Rw 1	450.000,00	450.000,00	100,00%
2599	Agus Eko Riswanto	Jl Nuri Barat Rt 2 Rw 1	450.000,00	450.000,00	100,00%
2600	Sodiyah	Jl Nuri Barat Rt 2 Rw 1	450.000,00	450.000,00	100,00%
2601	Karsono	Jl.Perkutut Barat Rt 3 Rw 1	450.000,00	0,00	0,00%
2602	Marwati	Jl.Perkutut Barat Rt 3 Rw 1	450.000,00	450.000,00	100,00%
2603	Nur Sidi	Jln Beo Barat No.6 Rt 4 Rw 1	450.000,00	450.000,00	100,00%
2604	Mudjianto	Jl. Mt Haryono No.37 A Rt 4 Rw 1	450.000,00	450.000,00	100,00%
2605	Warsih	Jl Beo Barato.845 Rt 4 Rw 1	450.000,00	450.000,00	100,00%
2606	Retno Hartati	Jl.Perkutut Barat No.14 Rt 3 Rw 1	450.000,00	450.000,00	100,00%
2607	Sudiasih	Jl Nuri Barat No.19 Rt 2 Rw 1	450.000,00	450.000,00	100,00%
2608	Sukarsono	Jl Nuri Barat No. 25 Rt 2 Rw 1	450.000,00	450.000,00	100,00%
2609	Saiman Arjo Slamet	Jl Nuri Barat No.12 Rt 2 Rw 1	450.000,00	450.000,00	100,00%
2610	Eti Budiarti	Jl.Nuri Barat No. 2 B Rt 2 Rw 1	450.000,00	450.000,00	100,00%
2611	Suyono	Jl Perkutut Barat No.7 Rt 3 Rw 1	450.000,00	450.000,00	100,00%
2612	Masimun	Jl Perkutut Barat Rt 3 Rw 1	450.000,00	450.000,00	100,00%
2613	Tunik Sansuwito	Jl Beo Barat Rt 4 Rw 1	450.000,00	450.000,00	100,00%
2614	Sutrimo	Jl Perkutut Barat Rt 3 Rw 1	450.000,00	450.000,00	100,00%
2615	Susmiyati	Jl. Kutilang Barat No.7 Rt 3 Rw 1	450.000,00	450.000,00	100,00%
2616	Sulistiyono	Jl Perkutut Barat No.3 Rt 3 Rw 1	450.000,00	450.000,00	100,00%
2617	Purwanto	Jl Kranji No.269 Rt 6 Rw 2	450.000,00	450.000,00	100,00%
2618	Sutoyo	Jl.Mliwis Rt 5 Rw 2	450.000,00	450.000,00	100,00%
2619	Marsiyah	Jl.Blekok Timur Rt 5 Rw 2	450.000,00	450.000,00	100,00%
2620	Sumarni	Jl. Glatik Rt 6 Rw 2	450.000,00	450.000,00	100,00%
2621	Fatchul Mujib	Jl. Blekok Timur Rt 5 Rw 2	450.000,00	450.000,00	100,00%
2622	Tumjah	Jl Blekok Timur No.604 Rt 5 Rw 2	450.000,00	450.000,00	100,00%
2623	Eko Suniarto	Jl.Mliwis Rt 5 Rw 2	450.000,00	450.000,00	100,00%
2624	Ika Yulianti	Jl.Blekok Timur Rt 6 Rw 2	450.000,00	450.000,00	100,00%
2625	Saifulloh	Jl. Blekok Timur Rt 6 Rw 2	450.000,00	450.000,00	100,00%
2626	Eka Budi Lestari, A. Md	Jl.Kranji No.490 Rt 1 Rw 2	450.000,00	450.000,00	100,00%
2627	Rifky Aprilliano	Jl Blekok Timur Rt 6 Rw 2	450.000,00	0,00	0,00%
2628	Teguh Prayogo	Jl. Blekok Timur Rt 5 Rw 2	450.000,00	450.000,00	100,00%
2629	Resty Endah Wulandari	Jl. Mliwis No. 708 Rt 1 Rw 2	450.000,00	450.000,00	100,00%
2630	Tumiran	Jl Mliwis No 708 Rt 1 Rw 2	450.000,00	450.000,00	100,00%
2631	Supiyani	Jl Katik Rt 3 Rw 2	450.000,00	450.000,00	100,00%
2632	Saman San Miharjo	Jl Kranji Timur No.617 Rt 6 Rw 2	450.000,00	450.000,00	100,00%
2633	Budi Santoso	Jl. Blekok Timur No.4 B Rt 6 Rw 2	450.000,00	450.000,00	100,00%
2634	Dasiyem	Jl.Blekok Timur No.579 Rt 6 Rw 2	450.000,00	0,00	0,00%
2635	Nana Suryana	Jl.Meliwis No.17 Rt 7 Rw 2	450.000,00	450.000,00	100,00%
2636	Sri Suhartati	Jl Mliwis No.9 Rt 4 Rw 2	450.000,00	450.000,00	100,00%
2637	Eko Nugroho	Jl Katik No.17 Rt 4 Rw 2	450.000,00	450.000,00	100,00%
2638	Satiman	Jl Mliwis No.26 Rt 7 Rw 2	450.000,00	450.000,00	100,00%
2639	Darwanti	Jl Blekok No.243/7 Rt 2 Rw 2	450.000,00	0,00	0,00%
2640	Sulastr	Jl Rajawali VIII Rt 4 Rw 3	450.000,00	450.000,00	100,00%
2641	Ita Tasinah	Jl.Rajawali Rt 1 Rw 3	450.000,00	450.000,00	100,00%
2642	Ach.Sudaryo	Jl.Perkutut Timur V Rt 7 Rw 3	450.000,00	450.000,00	100,00%
2643	Supardi	Jl.Rajawali VII No.15 Rt 3 Rw 3	450.000,00	450.000,00	100,00%
2644	Aswati	Jl. Rajawali Rt 3 Rw 3	450.000,00	450.000,00	100,00%
2645	Novita Purwatningsih	Jl.Rajawali V No.10 Rt 2 Rw 3	450.000,00	450.000,00	100,00%
2646	Imayati	Jl Rajawali VII No.4 Rt 3 Rw 3	450.000,00	450.000,00	100,00%
2647	Huda Tulloh	Jl Kasuari Rt 4 Rw 3	450.000,00	450.000,00	100,00%
2648	Suparni	Jl Perkutut Timur Rt 7 Rw 3	450.000,00	450.000,00	100,00%
2649	Triyono	Jl Kasuari No.3 Rt 7 Rw 3	450.000,00	450.000,00	100,00%
2650	Suyati	Jl.Rajawali No.57 Rt 3 Rw 3	450.000,00	450.000,00	100,00%
2651	Sadi	Jl Kasuari Rt 6 Rw 3	450.000,00	450.000,00	100,00%
2652	Samyo Cahyono	Jl Rajawali Iii No.07 Rt 2 Rw 3	450.000,00	450.000,00	100,00%
2653	Mulyati	Jl Rajawali Iii No.4 Rt 2 Rw 3	450.000,00	450.000,00	100,00%
2654	Basyori Subchan Irfal	Jl Rajawali 3 Rt 2 Rw 3	450.000,00	450.000,00	100,00%
2655	Rubiyah	Jl.Rajawali No.13 Rt 1 Rw 3	450.000,00	450.000,00	100,00%
2656	Prasojo Setiawan	Jl.Perkutut Timur I/13 Rt 1 Rw 3	450.000,00	450.000,00	100,00%
2657	Sumarno	Jl Perkutut Timur I/14 Rt 1 Rw 3	450.000,00	450.000,00	100,00%
2658	Sri Mulyani	Jl.Rajawali Gg.Viii/17 Rt 3 Rw 3	450.000,00	450.000,00	100,00%
2659	Tariyah	Jl.Kaswari No.55 Rt 4 Rw 3	450.000,00	450.000,00	100,00%
2660	Santi Pamungkas	Jl.Perkutut Timur Gg. I Rt 1 Rw 3	450.000,00	450.000,00	100,00%
2661	Sukarti	Jl.Kaswari No.18 Rt 5 Rw 3	450.000,00	450.000,00	100,00%
2662	Samsinah	Jl. Rajawali VIII No.2 Rt 4 Rw 3	450.000,00	450.000,00	100,00%
2663	Neni Supriyati	Jl. Perkutut Timur Rt 5 Rw 4	450.000,00	450.000,00	100,00%
2664	Septy Riana Safitri	Jl. Beo Timur Gg.Puter No.1 Rt 5 Rw 4	450.000,00	450.000,00	100,00%
2665	Sudjinem	Jl Beo Timur No.37 Rt 6 Rw 4	450.000,00	450.000,00	100,00%
2666	Sayogi	Jl.Beo Timur No.14 Rt 5 Rw 4	450.000,00	450.000,00	100,00%
2667	Sukarti	Jl. Perkutut Timur Rt 5 Rw 4	450.000,00	450.000,00	100,00%
2668	Marselina	Jl.Perkutut Timur Rt 5 Rw 4	450.000,00	450.000,00	100,00%
2669	Setiaji Dwi Prabowo	Jl. Perkutut Timur Rt 5 Rw 4	450.000,00	450.000,00	100,00%
2670	Basuki Rachmat	Jl Merpati No.4 Rt 5 Rw 4	450.000,00	450.000,00	100,00%
2671	Erna Dwi Septiani	Jl. Beo Timur Rt 5 Rw 4	450.000,00	0,00	0,00%
2672	Mulyati	Jl. Merpati Rt 5 Rw 4	450.000,00	450.000,00	100,00%
2673	Sunem	Jl. Beo Timur Rt 4 Rw 4	450.000,00	450.000,00	100,00%
2674	Sarko	Jl. Murai No. 25 Rt 4 Rw 4	450.000,00	450.000,00	100,00%
2675	Kustirah	Jl. Beo Timur Rt 4 Rw 4	450.000,00	450.000,00	100,00%
2676	Komarudin	Jl Beo Timur No.26 Rt 2 Rw 4	450.000,00	450.000,00	100,00%
2677	Kuatno	Jl.Beo Timur Rt 1 Rw 4	450.000,00	450.000,00	100,00%
2678	Puput Agustin	Jl Beo Timur No.13 Rt 2 Rw 4	450.000,00	450.000,00	100,00%
2679	Genut Setiawan	Jl.Beo Timur Rt 2 Rw 4	450.000,00	450.000,00	100,00%
2680	Marsiyah	Jl. Beo Timur Rt 3 Rw 4	450.000,00	450.000,00	100,00%
2681	Tupan	Jln Beo Timur Rt 3 Rw 4	450.000,00	450.000,00	100,00%
2682	Eny Listianingrum	Jl. Beo Timur No.28 Rt 3 Rw 4	450.000,00	450.000,00	100,00%
2683	Susilo	Jl Murai No.24 Rt 6 Rw 4	450.000,00	450.000,00	100,00%
2684	Sumiati	Jl.Perkutut Timur Rt 7 Rw 4	450.000,00	450.000,00	100,00%
2685	Saeful Hidayat	Jl Katik N0.54 Rt 4 Rw 2	450.000,00	450.000,00	100,00%
2686	Munjiyah	Jl. Nuri No.320 Rt 6 Rw 5	450.000,00	450.000,00	100,00%
2687	Kustingah	Jl.Pudang No.468 Rt 9 Rw 5	450.000,00	450.000,00	100,00%

Kode Rekening		Uraian	Anggaran	Realisasi	(%)	Keterangan
2688	Sumriyah	Jl.Perkutut Timur Rt 5 Rw 5	450.000,00	450.000,00	100,00%	
2689	Sanen Kartowiharjo Wasiran	Jl.Kutiang Timur No.11 Rt 2 Rw 5	450.000,00	450.000,00	100,00%	
2690	Sulastri	Jl. Pudang No.44 Rt 9 Rw 5	450.000,00	450.000,00	100,00%	
2691	Kindah Kinasih	Jl.Kutiang Timur No.12 Rt 2 Rw 5	450.000,00	450.000,00	100,00%	
2692	Sarif Nuraeni	Jl.Kutiang Timur C-4 Rt 2 Rw 5	450.000,00	450.000,00	100,00%	
2693	Sapurah	Jl. Pudang No.26 Rt 9 Rw 5	450.000,00	450.000,00	100,00%	
2694	Sarminah	Jl Kutiang No.8 Rt 2 Rw 5	450.000,00	450.000,00	100,00%	
2695	Zunanto	Jl.Nuri No.30 Rt 7 Rw 5	450.000,00	450.000,00	100,00%	
2696	Suwartini	Jl.Kutiang Rt 2 Rw 5	450.000,00	450.000,00	100,00%	
2697	Simpi	Jl Perkutut Timur No.286 Rt 5 Rw 5	450.000,00	0,00	0,00%	
2698	Sriyatno	Jl. Perkutut Timur No. 258 Rt 5 Rw 5	450.000,00	450.000,00	100,00%	
2699	Lasimin Hadi Wikarta	Jl.Kutiang No.198 Rt 2 Rw 5	450.000,00	450.000,00	100,00%	
2700	Suyati	Jl.Kutiang Rt 2 Rw 5	450.000,00	450.000,00	100,00%	
2701	Rochani	Jl Kutiang Timur B-18 Rt 2 Rw 5	450.000,00	0,00	0,00%	
2702	Sukino	Jl Kutiang Timur No.12 Rt 2 Rw 5	450.000,00	450.000,00	100,00%	
2703	Misem	Jl Kutiang Timur No.203 Rt 1 Rw 5	450.000,00	450.000,00	100,00%	
2704	Suratmi	Jl Kutiang Timur No 3 Rt 1 Rw 5	450.000,00	450.000,00	100,00%	
2705	Paijo Witomiharjo	Jl Pudang No.65 Rt 8 Rw 5	450.000,00	450.000,00	100,00%	
2706	Lasini	Jl.Gelatik C.9 Rt 2 Rw 5	450.000,00	450.000,00	100,00%	
2707	Samidi	Jl Cendrawasih Rt 8 Rw 6	450.000,00	450.000,00	100,00%	
2708	Umi Khunul Kotimah	Jl. Beo Timur Rt 2 Rw 6	450.000,00	450.000,00	100,00%	
2709	Supriyatin	Jl.Cendrawasih No.30 Rt 5 Rw 6	450.000,00	450.000,00	100,00%	
2710	Septiana	Jl.Beo Timur No.16 Rt 3 Rw 6	450.000,00	450.000,00	100,00%	
2711	Ihwani	Jl. Beo Timur No. 45 Rt 3 Rw 6	450.000,00	450.000,00	100,00%	
2712	Eni Suwami	Jl.Cendrawasih No.23 Rt 8 Rw 6	450.000,00	450.000,00	100,00%	
2713	Fitriani	Jl.Beo Timur No.18 Rt 3 Rw 6	450.000,00	450.000,00	100,00%	
2714	Sugiharti	Jl.Jend Suprpto Rt 2 Rw 6	450.000,00	450.000,00	100,00%	
2715	Sunarto	Jl. Beo Timur Rt 6 Rw 6	450.000,00	450.000,00	100,00%	
2716	Insan Dian Wibowo	Jl.Cendrawasih Rt 5 Rw 6	450.000,00	450.000,00	100,00%	
2717	Laode Muhsini	Jl Let Jend.Suprpto No.88 A Rt 1 Rw 6	450.000,00	450.000,00	100,00%	
2718	Kramareja	Jl.Cendrawasih No.14 Rt 7 Rw 6	450.000,00	0,00	0,00%	
2719	Pajjem	Jl.Beo Timur No.53 Rt 4 Rw 6	450.000,00	450.000,00	100,00%	
2720	Sunarti	Jl Beo Timur Rt 4 Rw 6	450.000,00	450.000,00	100,00%	
2721	Lusiyah	Jl Cendrawasih No.7 Rt 5 Rw 6	450.000,00	450.000,00	100,00%	
2722	Sugiono	Jl Cendrawasih No.36 Rt 5 Rw 6	450.000,00	0,00	0,00%	
2723	Miskun	Jl. Beo Timur No.22 Rt 6 Rw 6	450.000,00	450.000,00	100,00%	
2724	Sopinah	Jl.Cendrawasih Rt 7 Rw 6	450.000,00	450.000,00	100,00%	
2725	Supomo Hardjo Sumarto	Jln Cendrawasih Rt 8 Rw 6	450.000,00	450.000,00	100,00%	
2726	Suyati	Jl. Mt. Hariyono No.86 Rt 1 Rw 6	450.000,00	450.000,00	100,00%	
2727	Painah	Jl. Cenderawasih 2 Rt 8 Rw 6	450.000,00	450.000,00	100,00%	
2728	Wahyudi	Jl.Letjend Suprpto No.5 Rt 2 Rw 6	450.000,00	450.000,00	100,00%	
2729	Joko Buang Saputro	Jl Beo Timur No.24 Rt 4 Rw 6	450.000,00	450.000,00	100,00%	
2730	Siti Masitoh	Jl Let Jend Suprpto Gg.Melon No.29 Rt 7 Rw 7	450.000,00	450.000,00	100,00%	
2731	Eni Rumiwati	Jl. Suprpto Gg. Melon No.01 Rt 7 Rw 7	450.000,00	450.000,00	100,00%	
2732	Wagiyono	Jl.Kauman Rt 5 Rw 7	450.000,00	450.000,00	100,00%	
2733	Refani Ade Putra	Jl Kauman No 59 B Rt 5 Rw 7	450.000,00	450.000,00	100,00%	
2734	Supiyah	Jl. D.I.Panjaitan No.86 Rt 7 Rw 7	450.000,00	450.000,00	100,00%	
2735	Nurjanah	Jl Let Jend Suprpto Rt 8 Rw 7	450.000,00	450.000,00	100,00%	
2736	Pipin Rismawati	Jl Duren Rt 5 Rw 7	450.000,00	450.000,00	100,00%	
2737	Eka Wahyudiantoro	Jl Manggis No. 233 Rt 6 Rw 7	450.000,00	450.000,00	100,00%	
2738	Windiantika	Jl Kauman No 67 B Rt 5 Rw 7	450.000,00	450.000,00	100,00%	
2739	Patimah	Jl Duren No.21 Rt 1 Rw 7	450.000,00	450.000,00	100,00%	
2740	Suratmin	Jl Duren Rt 1 Rw 7	450.000,00	450.000,00	100,00%	
2741	Sudiman	Jl Duren No.25 Rt 1 Rw 7	450.000,00	450.000,00	100,00%	
2742	Dedi Samino	Jl Duren No.196 Rt 3 Rw 7	450.000,00	450.000,00	100,00%	
2743	Langgar Wigati	Jl Sawo No.180 Rt 4 Rw 7	450.000,00	450.000,00	100,00%	
2744	Sutiyyah	Jl.Duren No.5 Rt 5 Rw 7	450.000,00	450.000,00	100,00%	
2745	Edi Purwanto	Jl Let Jend Suprpto Gg.Melon No.29 Rt 7 Rw 7	450.000,00	450.000,00	100,00%	
2746	Retno Anjarwati	Jl Kauman No 43 B Rt 5 Rw 7	450.000,00	450.000,00	100,00%	
2747	Desti Praptiwi Ningsih	Jl.Duren Rt 3 Rw 7	450.000,00	450.000,00	100,00%	
2748	Kuswanto	Jl Let Jend Suprpto No.33 Rt 8 Rw 7	450.000,00	450.000,00	100,00%	
2749	Suroto	Jl.Jend Suprpto No.15 Rt 8 Rw 7	450.000,00	450.000,00	100,00%	
2750	Djari	Jl. Duren Rt 3 Rw 7	450.000,00	450.000,00	100,00%	
2751	Fitri Nirwandi	Jl. Let.Jend Suprpto No.25 Rt 8 Rw 7	450.000,00	0,00	0,00%	
2752	Adhi Trisianto	Jl.Letjend Suprpto Gg.Melon No.6 Rt 7 Rw 7	450.000,00	450.000,00	100,00%	
2753	Supiyah	Jl.Jend Sudirman No.10 Rt 2 Rw 8	450.000,00	450.000,00	100,00%	
2754	Aqsa Maulana Marin	Jl. MI Wiratno Rt 1 Rw 8	450.000,00	450.000,00	100,00%	
2755	Noah	Jl.Duku Rt 5 Rw 8	450.000,00	450.000,00	100,00%	
2756	Hadman	Jl.Duku Gg.1 No.1 Rt 3 Rw 8	450.000,00	450.000,00	100,00%	
2757	Warsih Supar	Jl.Duku No.15 Rt 4 Rw 8	450.000,00	0,00	0,00%	
2758	Samsino	Jl.MI Wiratno Rt 1 Rw 8	450.000,00	0,00	0,00%	
2759	Supriyati	Jl Duku Rt 6 Rw 8	450.000,00	450.000,00	100,00%	
2760	Toto Suripto	Jl.Jend Sudirman No.45 Rt 2 Rw 8	450.000,00	0,00	0,00%	
2761	Wahyuni	Jl.Jend Sudirman Gg.Pandu No.40 Rt 2 Rw 8	450.000,00	450.000,00	100,00%	
2762	Supriyatun	Jl. Jend.Sudirman Rt 2 Rw 8	450.000,00	450.000,00	100,00%	
2763	Sarmini	Jl. Duku Rt 4 Rw 8	450.000,00	450.000,00	100,00%	
2764	Manisah	Jl MI Wiratno Rt 1 Rw 8	450.000,00	450.000,00	100,00%	
2765	Oyoh	Jl. Duku Rt 3 Rw 8	450.000,00	0,00	0,00%	
2766	Darni	Jl Duku No.35 Rt 3 Rw 8	450.000,00	0,00	0,00%	
2767	Surojo	Jl.Duku Rt 3 Rw 8	450.000,00	450.000,00	100,00%	
2768	Dariyem	Jl Duku No.13 Rt 6 Rw 8	450.000,00	450.000,00	100,00%	
2769	Noneng Andriani	Jl. MI Wiratno Rt 1 Rw 8	450.000,00	450.000,00	100,00%	
2770	Siti Rukiyah	Jl. Duku Rt 1 Rw 9	450.000,00	450.000,00	100,00%	
2771	Cecep Syaripuddin	Jl.Duku No.170 Rt 2 Rw 9	450.000,00	450.000,00	100,00%	
2772	Erna Susanty	Jl.Duku No.18 Rt 1 Rw 9	450.000,00	450.000,00	100,00%	
2773	Suriyah	Jl. Duku No.27 Rt 1 Rw 9	450.000,00	450.000,00	100,00%	
2774	Jamilah	Jl Kenari No.2 Rt 4 Rw 9	450.000,00	450.000,00	100,00%	
2775	Sarti	Jl. Rambutan No. 38 Rt 3 Rw 9	450.000,00	450.000,00	100,00%	
2776	Murtiyem	Jl Duku No. 21 Rt 2 Rw 9	450.000,00	450.000,00	100,00%	
2777	Tuyem	Jl.Rambutan Rt 4 Rw 9	450.000,00	450.000,00	100,00%	
2778	Soesanto	Jl. Rambutan Rt 5 Rw 9	450.000,00	450.000,00	100,00%	
2779	Supri	Jl.Duku Rt 1 Rw 9	450.000,00	450.000,00	100,00%	
2780	Ponirah	Jl. Duku No.22 Rt 2 Rw 9	450.000,00	450.000,00	100,00%	
2781	Suliaty	Jl.Rambutan Rt 4 Rw 9	450.000,00	450.000,00	100,00%	
2782	Asep Suryadi	Jl.Duku No.11 Rt 2 Rw 9	450.000,00	450.000,00	100,00%	
2783	Rusmiati	Jl.Rambutan No.14 Rt 4 Rw 9	450.000,00	450.000,00	100,00%	
2784	Ali Sugeng Riyadi	Jl Kenari No.8/110 Rt 4 Rw 9	450.000,00	450.000,00	100,00%	
2785	Sudiyati	Jl Rambutan No.23 Rt 3 Rw 9	450.000,00	0,00	0,00%	
2786	Dede Sopyan	Jl. Rambutan No. 19 Rt 3 Rw 9	450.000,00	0,00	0,00%	
2787	M. Alip Setiasih	Jl.Kokosan No.19 Rt 1 Rw 10	450.000,00	450.000,00	100,00%	
2788	Dwi Yuli Prihatiningsih	Jl. Wuni No.20 Rt 7 Rw 10	450.000,00	450.000,00	100,00%	

Kode Rekening	Uraian	Anggaran	Realisasi	(%)	Keterangan
2789	Sutiyah	Jl.Kokosan No.742/13 Rt 3 Rw 10	450.000,00	450.000,00	100,00%
2790	Neti Wahyuni	Jl.Wuni No.23 Rt 6 Rw 10	450.000,00	450.000,00	100,00%
2791	Muntofiah	Jl.Wuni Rt 6 Rw 10	450.000,00	450.000,00	100,00%
2792	Sawen	Jl Wuni No.18 Rt 7 Rw 10	450.000,00	450.000,00	100,00%
2793	Sumantoro	Jl. Kokosan Rt 1 Rw 10	450.000,00	450.000,00	100,00%
2794	Usman Efendi	Jl.Kokosan No.28 Rt 1 Rw 10	450.000,00	450.000,00	100,00%
2795	Hendarwati	Jl Wuni No.14 Rt 2 Rw 10	450.000,00	450.000,00	100,00%
2796	Janiah	Jl Kokosan No.742/13 Rt 3 Rw 10	450.000,00	450.000,00	100,00%
2797	Saliyah	Jl Wuni No.22 Rt 4 Rw 10	450.000,00	450.000,00	100,00%
2798	Siti Qoriatun	Jl.Wuni No.11 Rt 2 Rw 10	450.000,00	450.000,00	100,00%
2799	Sagan Ahmad Muntako	Jl.Jend A Yani No.162 Rt 3 Rw 10	450.000,00	450.000,00	100,00%
2800	Lilis Hanifah	Jl.Wuni Rt 4 Rw 10	450.000,00	450.000,00	100,00%
2801	Anik Setyawati	Jl. Wuni Rt 7 Rw 10	450.000,00	450.000,00	100,00%
2802	Tri Hariyadi	Jln.Kokosan No.19 Rt 1 Rw 10	450.000,00	450.000,00	100,00%
2803	Efit Yudi Kisworo	Jl Wuni Rt 2 Rw 10	450.000,00	450.000,00	100,00%
2804	Karisem	Jl. Wuni Rt 2 Rw 10	450.000,00	450.000,00	100,00%
2805	Sukinah	Jl. Kapt Tendeang No.14 Rt 6 Rw 10	450.000,00	450.000,00	100,00%
2806	Taty Maryati	Jl.Wuni Rt 2 Rw 10	450.000,00	450.000,00	100,00%
2807	Yuli Noorpeni	Jl Wuni No 20 Rt 7 Rw 10	450.000,00	450.000,00	100,00%
2808	Adit Priyanto	Jl Wuni No.762 Rt 3 Rw 10	450.000,00	450.000,00	100,00%
2809	Supinah	Jl Wuni No.762 Rt 3 Rw 10	450.000,00	450.000,00	100,00%
2810	Erna Wati	Jl.Kokosan No.09 Rt 3 Rw 10	450.000,00	450.000,00	100,00%
2811	Tri Suwarni	Jl. Wuni No. 921 Rt 5 Rw 10	450.000,00	450.000,00	100,00%
2812	Sunarti	Jl.Wuni Rt 2 Rw 10	450.000,00	450.000,00	100,00%
2813	Iis Warsiti	Jl.Kokosan No.32 Rt 1 Rw 10	450.000,00	450.000,00	100,00%
2814	Wahyono	Jl.Jend A Yani No.162 Rt 3 Rw 10	450.000,00	450.000,00	100,00%
2815	Tumiyo	Jl.Wuni No.23 Rt 3 Rw 10	450.000,00	450.000,00	100,00%
2816	Juliyah	Jl Kokosan No.13/742 Rt 3 Rw 10	450.000,00	450.000,00	100,00%
2817	Sukinah	Jl.Jend A.Yani No.159 Rt 4 Rw 10	450.000,00	0,00	0,00%
2818	Riyanti	Jl Wuni No 904 Rt 5 Rw 10	450.000,00	450.000,00	100,00%
2819	Toyibah	Jl Wuni No. 919 Rt 5 Rw 10	450.000,00	450.000,00	100,00%
2820	Tuginah	Jl. Wuni No. 920 Rt 5 Rw 10	450.000,00	450.000,00	100,00%
2821	Eli Iraningsih	Jl Wuni No.838 Rt 2 Rw 10	450.000,00	450.000,00	100,00%
2822	Untung Joko Purwanto	Jl Kapt Tendeang Rt 6 Rw 10	450.000,00	0,00	0,00%
2823	Siti Aminah	Jl.Kapt Tendeang Gang Ekajaya Rt 6 Rw 10	450.000,00	450.000,00	100,00%
2824	Wari Warsiti	Jl. Wuni No 26 Rt 6 Rw 10	450.000,00	450.000,00	100,00%
2825	Sudiyono	Jl. Lingkar Selatan Rt 1 Rw 1	450.000,00	450.000,00	100,00%
2826	Rohyati	Jl.Lingkar Selatan Rt 1 Rw 1	450.000,00	450.000,00	100,00%
2827	Tumino	Jl. Lingkar Selatan Rt 1 Rw 1	450.000,00	450.000,00	100,00%
2828	Suripah	Jl Lingkar Selatan No.3 Rt 5 Rw 1	450.000,00	450.000,00	100,00%
2829	Suwarni	Rusunawa Rt 5 Rw 1	450.000,00	450.000,00	100,00%
2830	Mamuriyah	Jl. Lingkar Timur Rt 2 Rw 1	450.000,00	450.000,00	100,00%
2831	Jarwanto	Jl. Lingkar Selatan Rt 5 Rw 1	450.000,00	450.000,00	100,00%
2832	Lilis Aynah	Jl. Lingkar Selatan No. 3 Rt 5 Rw 1	450.000,00	450.000,00	100,00%
2833	Wagino	Jl.Lingkar Selatan Rt 1 Rw 1	450.000,00	450.000,00	100,00%
2834	Dwi Astuti	Jl. Lingkar Selatan Rt 2 Rw 1	450.000,00	450.000,00	100,00%
2835	Kamisem	Jl. Lingkar Selatan Rt 1 Rw 1	450.000,00	450.000,00	100,00%
2836	Ratmini	Jl. Lingkar Selatan Rt 1 Rw 1	450.000,00	450.000,00	100,00%
2837	Sri Haryati	Jl.Lingkar Selatan Rt 5 Rw 1	450.000,00	450.000,00	100,00%
2838	Sutrisno	Jl.Lingkar Selatan Rt 5 Rw 1	450.000,00	450.000,00	100,00%
2839	Asiyah	Rusunawa Jln Lingkar Selatan Rt 5 Rw 1	450.000,00	450.000,00	100,00%
2840	Sangidah	Jl.Lingkar Selatan Rt 1 Rw 1	450.000,00	450.000,00	100,00%
2841	Sukinah	Jl.Lingkar Rt 2 Rw 1	450.000,00	450.000,00	100,00%
2842	Daryanti	Jl. Lingkar Selatan Rt 2 Rw 1	450.000,00	450.000,00	100,00%
2843	Andi Kurniawan	Jl.Budi Utomo Rt 4 Rw 1	450.000,00	450.000,00	100,00%
2844	Ratmojo Tarmo	Rusunawa Rt 5 Rw 1	450.000,00	450.000,00	100,00%
2845	Suginah	Jl Budi Utomo Rt 4 Rw 1	450.000,00	450.000,00	100,00%
2846	Yatini	Jl.Lingkar Selatan Rt 2 Rw 1	450.000,00	0,00	0,00%
2847	Miswan	Jl Budi Utomo Rt 3 Rw 1	450.000,00	450.000,00	100,00%
2848	Sutiyeem	Jl Budi Utomo Gg.Jangkar Rt 3 Rw 1	450.000,00	450.000,00	100,00%
2849	Tugiyem	Jl.Lingkar Selatan Rt 2 Rw 1	450.000,00	450.000,00	100,00%
2850	Ngadino	Jl.Lingkar Selatan Rt 2 Rw 1	450.000,00	450.000,00	100,00%
2851	Kartinah	Jl.Budi Utomo Rt 4 Rw 1	450.000,00	450.000,00	100,00%
2852	K A M I	Jl.Lingkar Selatan Rt 2 Rw 1	450.000,00	450.000,00	100,00%
2853	Ngadinem	Jl. Lingkar Selatan Rt 2 Rw 1	450.000,00	450.000,00	100,00%
2854	Sumardi	Jl.Lingkar Selatan Rt 1 Rw 1	450.000,00	450.000,00	100,00%
2855	Suyadi	Jl.Lingkar Selatan Rt 1 Rw 1	450.000,00	450.000,00	100,00%
2856	Sularto	Rusunawa Rt 5 Rw 1	450.000,00	450.000,00	100,00%
2857	Kurningsih	Jl. Lingkar Selatan Rt 4 Rw 2	450.000,00	450.000,00	100,00%
2858	Satiyah	Jl.Lingkar Selatan Rt 4 Rw 2	450.000,00	450.000,00	100,00%
2859	Maryani	Jl Budi Utomo Rt 5 Rw 2	450.000,00	450.000,00	100,00%
2860	Sapen	Jl. Budi Utomo Rt 6 Rw 2	450.000,00	450.000,00	100,00%
2861	Nana	Jl Budi Utomo No.32 Rt 1 Rw 2	450.000,00	450.000,00	100,00%
2862	Misem	Jl.Budi Utomo Rt 3 Rw 2	450.000,00	450.000,00	100,00%
2863	Wasimin	Jl.Budi Utomo Rt 2 Rw 2	450.000,00	450.000,00	100,00%
2864	Tunem	Jl Budi Utomo Rt 3 Rw 2	450.000,00	450.000,00	100,00%
2865	Sutinah	Jl Budi Utomo Rt 5 Rw 2	450.000,00	450.000,00	100,00%
2866	Sutaryo	Jl.Budi Utomo Rt 5 Rw 2	450.000,00	450.000,00	100,00%
2867	Yuliaty	Jl.Budi Utomo Rt 2 Rw 2	450.000,00	450.000,00	100,00%
2868	Sri Mulyani	Jl.Budi Utomo Rt 1 Rw 2	450.000,00	0,00	0,00%
2869	Saiman	Jl.Budi Utomo Rt 3 Rw 2	450.000,00	450.000,00	100,00%
2870	Supriyatin	Jl. Budi Utomo Rt 5 Rw 2	450.000,00	0,00	0,00%
2871	Suprpto	Jl Budi Utomo Rt 2 Rw 2	450.000,00	450.000,00	100,00%
2872	Suwardiyono	Jl. Budi Utomo Rt 6 Rw 2	450.000,00	450.000,00	100,00%
2873	Ngadirah	Jl Budi Utomo Rt 6 Rw 2	450.000,00	0,00	0,00%
2874	Ercis Tinasari	Jl. Budi Utomo No.34 Rt 5 Rw 2	450.000,00	450.000,00	100,00%
2875	Salam	Jl Budi Utomo Rt 6 Rw 2	450.000,00	450.000,00	100,00%
2876	Sanis	Jl Budi Utomo Rt 6 Rw 2	450.000,00	450.000,00	100,00%
2877	Minah	Jl.Penyu No.6 Rt 2 Rw 11	450.000,00	450.000,00	100,00%
2878	Ngaidan	Jl Budi Utomo Rt 3 Rw 2	450.000,00	450.000,00	100,00%
2879	Giyah	Jl Budi Utomo Rt 5 Rw 2	450.000,00	450.000,00	100,00%
2880	Tumini	Jl.Budi Utomo Rt 5 Rw 2	450.000,00	450.000,00	100,00%
2881	I N O	Jl Budi Utomo Rt 2 Rw 2	450.000,00	450.000,00	100,00%
2882	Ngatinah	Jl Budi Utomo Rt 1 Rw 2	450.000,00	450.000,00	100,00%
2883	Turisem	Jl Budi Utomo Rt 1 Rw 2	450.000,00	450.000,00	100,00%
2884	Satiwen	Jl Budi Utomo Rt 1 Rw 2	450.000,00	450.000,00	100,00%
2885	Ratinah	Jl.Lingkar Selatan Rt 4 Rw 2	450.000,00	450.000,00	100,00%
2886	Rebo	Jl.Lingkar Selatan Rt 4 Rw 2	450.000,00	450.000,00	100,00%
2887	Paidi	Jl.Lingkar Selatan Rt 4 Rw 2	450.000,00	450.000,00	100,00%
2888	Saman	Jl.Lingkar Selatan Rt 4 Rw 2	450.000,00	450.000,00	100,00%
2889	Misih	Jl. Budi Utomo Rt 3 Rw 2	450.000,00	450.000,00	100,00%
2890	Sansukarto Tuwon	Jl Penyau Timur Rt 4 Rw 13	450.000,00	450.000,00	100,00%

Kode Rekening		Uraian	Anggaran	Realisasi	(%)	Keterangan
2891	M. Nasikhin	Jl.Karangkamulyan Rt 3 Rw 3	450.000,00	450.000,00	100,00%	
2892	Zulkifli	Jl.Bintang Timur Gg.Salam Rt 2 Rw 3	450.000,00	450.000,00	100,00%	
2893	Agus Dwi Heryanto	Jl. Karangkamulyan Rt 5 Rw 3	450.000,00	450.000,00	100,00%	
2894	Eva Suswanti	Jl.Karang Kamulyan Rt 5 Rw 3	450.000,00	450.000,00	100,00%	
2895	Rastiyah	Gg.Brambang Rt 3 Rw 3	450.000,00	450.000,00	100,00%	
2896	Martinie Susanty, Ss	Jl. Bintang No.11 Rt 2 Rw 3	450.000,00	450.000,00	100,00%	
2897	Surip	Gg.Bawang Rt 3 Rw 3	450.000,00	450.000,00	100,00%	
2898	Maryanti	Jl. Bintang Timur Rt 4 Rw 3	450.000,00	450.000,00	100,00%	
2899	Wahidin	Jl.Karangkamulyan Rt 5 Rw 3	450.000,00	450.000,00	100,00%	
2900	Bano	Jl Karang Kamulyan Rt 2 Rw 3	450.000,00	450.000,00	100,00%	
2901	Tasmiyah	Jl Karang Kamulyan Rt 4 Rw 3	450.000,00	450.000,00	100,00%	
2902	Manisem	Gg.Asem Rt 4 Rw 3	450.000,00	450.000,00	100,00%	
2903	M Yakup	Jl.Lingkar Selatan Gg.Brambang No.4 Rt 3 Rw 3	450.000,00	450.000,00	100,00%	
2904	Kobir	Gg.Bawang Rt 3 Rw 3	450.000,00	450.000,00	100,00%	
2905	Sukanto Hp	Jl Karangkamulyan Rt 1 Rw 3	450.000,00	450.000,00	100,00%	
2906	Catem	Jl Bintang Rt 1 Rw 3	450.000,00	450.000,00	100,00%	
2907	Wairin	Jl Karang Kamulyan Rt 4 Rw 3	450.000,00	450.000,00	100,00%	
2908	Tarmidi	Jl Karang Kamulyan Rt 4 Rw 3	450.000,00	450.000,00	100,00%	
2909	Basri Darmo Wijaya	Jl.Karangkamulyan Gg.Kemiri No.06 Rt 4 Rw 3	450.000,00	450.000,00	100,00%	
2910	Mohamad Kasim Hanna	Jl Karang Kamulyan Rt 4 Rw 3	450.000,00	450.000,00	100,00%	
2911	Muniah	Gg.Tambar No.04 Rt 4 Rw 3	450.000,00	450.000,00	100,00%	
2912	Tega	Jl Karang Kamulyan Rt 4 Rw 3	450.000,00	450.000,00	100,00%	
2913	Roimah	Jl Karang Kamulyan Rt 2 Rw 3	450.000,00	450.000,00	100,00%	
2914	Baroyah	Jl Karang Kamulyan Rt 5 Rw 3	450.000,00	450.000,00	100,00%	
2915	Nur Chalim	Jl. Karang Kamulyan Gg.Jinten 07 Rt 3 Rw 3	450.000,00	450.000,00	100,00%	
2916	Sainem	Karang Kamulyan Rt 1 Rw 3	450.000,00	450.000,00	100,00%	
2917	Painem	Jl. Bintang Timur Rt 1 Rw 4	450.000,00	450.000,00	100,00%	
2918	Sukmawati	Jl Lingkar Selatan Rt 3 Rw 4	450.000,00	450.000,00	100,00%	
2919	Subekti	Jl.Lingkar Selatan Gg.Surya V Rt 4 Rw 4	450.000,00	450.000,00	100,00%	
2920	Sudarmoko	Jl. Lingkar Selatan Gg.Bintang V No.18 Rt 5 Rw 4	450.000,00	450.000,00	100,00%	
2921	Sugiyanto Widodo	Jl. Lingkar Selatan Rt 6 Rw 4	450.000,00	450.000,00	100,00%	
2922	Marsinah	Jl.Bintang Rt 7 Rw 4	450.000,00	450.000,00	100,00%	
2923	Mundarni	Jl. Karang Kamulyan Rt 2 Rw 4	450.000,00	450.000,00	100,00%	
2924	Tarwin	Jl.Bintang Rt 1 Rw 4	450.000,00	450.000,00	100,00%	
2925	Juwari	Gg. Bintang I Rt 2 Rw 4	450.000,00	450.000,00	100,00%	
2926	Puji Hartono	Jl.Surya Rt 6 Rw 4	450.000,00	450.000,00	100,00%	
2927	Nuryanto	Jl. Lingkar Timur Gg.Bintang Rt 2 Rw 4	450.000,00	450.000,00	100,00%	
2928	Sutaryo	Jl.Lingkar Selatan Gg.Bintang li Rt 2 Rw 4	450.000,00	450.000,00	100,00%	
2929	Manisem	Jl. Bintang Timur Rt 6 Rw 4	450.000,00	450.000,00	100,00%	
2930	Agus Sudrajat	Jl. Bintang Surya Rt 1 Rw 4	450.000,00	450.000,00	100,00%	
2931	Nurasih	Jl. Surya Rt 3 Rw 4	450.000,00	450.000,00	100,00%	
2932	Tuti Wahyuni	Jl. Lingkar Selatan Gang Bintang 3 Rt 2 Rw 4	450.000,00	450.000,00	100,00%	
2933	Fatoni Priyono	Jl. Karang Kamulyan Rt 7 Rw 4	450.000,00	0,00	0,00%	
2934	Sarni	Jl.Karangkamulyan No.30 Rt 7 Rw 4	450.000,00	0,00	0,00%	
2935	Warsih	Jl Surya Rt 3 Rw 4	450.000,00	450.000,00	100,00%	
2936	Samim	Jl.Bintang Rt 7 Rw 4	450.000,00	450.000,00	100,00%	
2937	Watini	Jl.Bintang Surya I Rt 1 Rw 4	450.000,00	450.000,00	100,00%	
2938	Kunaenah	Jl. Surya Rt 3 Rw 4	450.000,00	450.000,00	100,00%	
2939	Suripah	Jl.Lingkar Selatan Gg.Bintang Iv Rt 5 Rw 4	450.000,00	450.000,00	100,00%	
2940	Wahyati	Jl.Lingkar Selatan Gg.Bintang Iv Rt 5 Rw 4	450.000,00	450.000,00	100,00%	
2941	Poniyah	Jl. Lingkar Selatan Gg.Bintang Iv Rt 5 Rw 4	450.000,00	450.000,00	100,00%	
2942	Sudamin	Jl.Lingkar Selatan Gg.Bintang V No.18 Rt 5 Rw 4	450.000,00	450.000,00	100,00%	
2943	Amin Mugiyanto	Jl.Karangkamulyan Rt 4 Rw 4	450.000,00	450.000,00	100,00%	
2944	Kamiarjo	Jl. Lingkar Selatan Rt 4 Rw 4	450.000,00	450.000,00	100,00%	
2945	Sarwiyah	Jl.Surya Rt 4 Rw 4	450.000,00	450.000,00	100,00%	
2946	Marjuki	Jl.Surya Rt 7 Rw 4	450.000,00	450.000,00	100,00%	
2947	Sudiyatni	Jl Lingkar No.72 Rt 6 Rw 4	450.000,00	450.000,00	100,00%	
2948	Suminem	Jl. Bintang Timur Rt 6 Rw 4	450.000,00	450.000,00	100,00%	
2949	Rizal Tedy Yuwono	Jl.Surya Rt 3 Rw 4	450.000,00	450.000,00	100,00%	
2950	Lalu Aripin	Jl.Bintang Rt 1 Rw 4	450.000,00	450.000,00	100,00%	
2951	Marjan	Perum Ppnc Rt 2 Rw 5	450.000,00	450.000,00	100,00%	
2952	Emilda Sulastri	Perum Ppnc T.36 No.09 Rt 1 Rw 5	450.000,00	450.000,00	100,00%	
2953	Manisah	Perum Ppnc No.19/45 Rt 3 Rw 5	450.000,00	450.000,00	100,00%	
2954	Bejo Suyanto	Perum Ppnc 25 /29 Rt 4 Rw 5	450.000,00	450.000,00	100,00%	
2955	Muji Setyaningsih	Komplek Perum Ppnc Rt 5 Rw 5	450.000,00	450.000,00	100,00%	
2956	Miskam	Perum Ppnc No.6/25 Rt 4 Rw 5	450.000,00	450.000,00	100,00%	
2957	Hanita Rimaya Sari	Komplek Perumpnc Rt 5 Rw 5	450.000,00	450.000,00	100,00%	
2958	Repak Yanto	Perum Ppc Rt 5 Rw 5	450.000,00	450.000,00	100,00%	
2959	Peti Ernawati	Komp Perum Ppc Rt 2 Rw 5	450.000,00	450.000,00	100,00%	
2960	Mina Ranti Octavina	Perum Ppsc No.36/26 Rt 1 Rw 5	450.000,00	450.000,00	100,00%	
2961	Suyati	Perum Ppc 25/4 Rt 4 Rw 5	450.000,00	450.000,00	100,00%	
2962	Waluyo	Perum Ppc 25/18 Rt 4 Rw 5	450.000,00	450.000,00	100,00%	
2963	Sa'Dati Rohmah	Komplek Perum Ppsc 45/21 Rt 3 Rw 5	450.000,00	450.000,00	100,00%	
2964	Kusmiati	Jl.Kano Rt 5 Rw 5	450.000,00	450.000,00	100,00%	
2965	Hani Nur Adadah	Perum Ppsc No. 23 / 45 Rt 3 Rw 5	450.000,00	450.000,00	100,00%	
2966	Lili Maryati	Perum Ppc 36/14 Rt 1 Rw 5	450.000,00	450.000,00	100,00%	
2967	Asriyah	Jl.Karang Bolong Rt 2 Rw 5	450.000,00	450.000,00	100,00%	
2968	Erna Dariyanti	Perum Ppsc Rt 4 Rw 5	450.000,00	450.000,00	100,00%	
2969	Rumisih	Perum Ppnc No.36/21 Rt 1 Rw 5	450.000,00	450.000,00	100,00%	
2970	Satinah	Perum Ppsc No.36/26 Rt 1 Rw 5	450.000,00	450.000,00	100,00%	
2971	Parjo	Perum Ppsc Rt 2 Rw 5	450.000,00	450.000,00	100,00%	
2972	Rodliyah	Komplek Perum Ppnc 35/36 Rt 2 Rw 5	450.000,00	450.000,00	100,00%	
2973	Nuryati	Perum Ppnc No.5 Rt 2 Rw 5	450.000,00	450.000,00	100,00%	
2974	Kukuh Wiratno	Perum Ppc Rt 5 Rw 5	450.000,00	450.000,00	100,00%	
2975	Nani Mulyani	Perum Ppnc No.13/45 Rt 3 Rw 5	450.000,00	450.000,00	100,00%	
2976	Tri Susanti	Perum Ppsc Rt 3 Rw 5	450.000,00	450.000,00	100,00%	
2977	Warni	Perum Ppnc Rt 4 Rw 5	450.000,00	450.000,00	100,00%	
2978	Tumisah	Perum Ppnc Rt 4 Rw 6	450.000,00	450.000,00	100,00%	
2979	Kasimin	Komplek Perumahan Ppnc Rt 4 Rw 6	450.000,00	450.000,00	100,00%	
2980	Sri Mulyani	Perum Ppsc Rt 4 Rw 6	450.000,00	450.000,00	100,00%	
2981	Setiyadi	Perum Ppnc Rt 3 Rw 6	450.000,00	450.000,00	100,00%	
2982	Priyatno	Perum Ppsc Rt 1 Rw 6	450.000,00	450.000,00	100,00%	
2983	Luciana Mustika Ayu Malaon	Perum Ppnc No.25/113 Rt 1 Rw 6	450.000,00	450.000,00	100,00%	
2984	Mohammad Fatchurrochim	Perum Ppnc Rt 1 Rw 6	450.000,00	450.000,00	100,00%	
2985	Fitriani	Perum Ppsc Rt 4 Rw 6	450.000,00	450.000,00	100,00%	
2986	Ajir Fauzi	Jl Jukung Rt 2 Rw 6	450.000,00	450.000,00	100,00%	
2987	Jefri Feri Saputro	Perum Ppsc Rt 2 Rw 6	450.000,00	450.000,00	100,00%	
2988	Amanda Puspitaningrum	Tegalkamulyan Rt 3 Rw 6	450.000,00	450.000,00	100,00%	
2989	Wahyu Junianto	Jl. Kano Perum Ppnc Rt 3 Rw 6	450.000,00	450.000,00	100,00%	
2990	Sinta Dewi	Komplek Perum Ppnc Rt 4 Rw 6	450.000,00	450.000,00	100,00%	

Kode Rekening	Uraian	Anggaran	Realisasi	(%)	Keterangan
2991	Nur Efendi	Perum Ppsc Rt 1 Rw 6	450.000,00	450.000,00	100,00%
2992	Sri Supartinah	Perum Ppnc Rt 3 Rw 6	450.000,00	450.000,00	100,00%
2993	Titim Mulkhotimah	Perum Ppnc Rt 3 Rw 6	450.000,00	450.000,00	100,00%
2994	Rizal Ibnu Sina	Perum Ppc Rt 5 Rw 6	450.000,00	450.000,00	100,00%
2995	Sugiasih	Perum Ppnc T.45/40 Rt 5 Rw 6	450.000,00	450.000,00	100,00%
2996	Agus Unggul Warsono	Komplek Perum Ppnc No.25/224 Rt 5 Rw 6	450.000,00	450.000,00	100,00%
2997	Moch. Joyo Sumpeno	Komplek Perum Ppnc Rt 2 Rw 6	450.000,00	450.000,00	100,00%
2998	Supriyanto	Perum Ppsc Rt 2 Rw 6	450.000,00	450.000,00	100,00%
2999	Paryati	Komplek Perum Ppnc Rt 2 Rw 6	450.000,00	450.000,00	100,00%
3000	Azhar Shodik	Jl. Nilon Ppnc Rt 5 Rw 6	450.000,00	450.000,00	100,00%
3001	Jumiati	Komplek Perum Ppsc Rt 5 Rw 6	450.000,00	450.000,00	100,00%
3002	Matori Andrianto	Perum Ppnc Rt 1 Rw 6	450.000,00	450.000,00	100,00%
3003	Rohidi	Jl.Rakit Rt 5 Rw 7	450.000,00	450.000,00	100,00%
3004	Ayu Romadhani	Jl.Benur No.13 Rt 6 Rw 7	450.000,00	450.000,00	100,00%
3005	Wilasmi	Jl Bahari No.3 Rt 6 Rw 7	450.000,00	450.000,00	100,00%
3006	Jumar	Jl.Benur No. 115 Rt 7 Rw 7	450.000,00	450.000,00	100,00%
3007	Kartem	Jl.Benur Gg,Benur Rt 4 Rw 7	450.000,00	450.000,00	100,00%
3008	Wahyu Lindaningsih	Jl.Bahari No.3 Rt 6 Rw 7	450.000,00	450.000,00	100,00%
3009	Triyan Afriantoro	Ji Kayak 2 Rt 2 Rw 7	450.000,00	0,00	0,00%
3010	Rini Panca Puji Pangesti	Jl. Lingkar Selatan Rt 2 Rw 7	450.000,00	450.000,00	100,00%
3011	Warsinem Suwami	Jl Benur Gg,Kayak I No.226/Kaplingan Rt 2 Rw 7	450.000,00	450.000,00	100,00%
3012	Irma Riyanti	Jl. Benur Rt 1 Rw 7	450.000,00	450.000,00	100,00%
3013	Munjati	Jl.Rakit Rt 5 Rw 7	450.000,00	450.000,00	100,00%
3014	Darwin	Jl.Lingkar Selatan Rt 4 Rw 7	450.000,00	450.000,00	100,00%
3015	Manisem	Jl.Kayak Ii Rt 2 Rw 7	450.000,00	450.000,00	100,00%
3016	Fatimah	Jl. Kano Rt 3 Rw 7	450.000,00	450.000,00	100,00%
3017	Endah Karlinah	Jl.Kayak Iii Rt 2 Rw 7	450.000,00	450.000,00	100,00%
3018	Daryo Mad Sukemi	Jl.Benur Rt 6 Rw 7	450.000,00	450.000,00	100,00%
3019	Karni	Jl.Lingkar Timur Gg.Kayak Iv Rt 6 Rw 7	450.000,00	450.000,00	100,00%
3020	Septi Haryanti	Jl.Kano Gg.Kano 2 Rt 3 Rw 7	450.000,00	450.000,00	100,00%
3021	Pusa Ismawati	Jl.Benur Rt 3 Rw 7	450.000,00	450.000,00	100,00%
3022	Nofi Nurlaini	Jl Lingkar Selatan Rt 4 Rw 7	450.000,00	450.000,00	100,00%
3023	Apriati	Jl.Benur No.232 Rt 1 Rw 7	450.000,00	450.000,00	100,00%
3024	Rustanto	Jl. Benur Rt 1 Rw 7	450.000,00	450.000,00	100,00%
3025	Supardi	Jl. Benur Rt 1 Rw 7	450.000,00	450.000,00	100,00%
3026	Rasmini	Jl.Benur Rt 4 Rw 7	450.000,00	450.000,00	100,00%
3027	Nasiman	Jl.Kano Iii Rt 3 Rw 7	450.000,00	450.000,00	100,00%
3028	Marsum	Jl.Benur Rt 1 Rw 7	450.000,00	450.000,00	100,00%
3029	Riswan	Jl.Kano Gg,Benur I Rt 1 Rw 7	450.000,00	450.000,00	100,00%
3030	Suwarno	Jl.Kayak 4 Rt 6 Rw 7	450.000,00	450.000,00	100,00%
3031	Mudisah	Jl. Benur Rt 1 Rw 7	450.000,00	450.000,00	100,00%
3032	Yatiman	Jl Benur Rt 7 Rw 7	450.000,00	450.000,00	100,00%
3033	Juminah	Jl. Benur No.278 Rt 7 Rw 7	450.000,00	450.000,00	100,00%
3034	Sanuri	Jl Kayak Rt 6 Rw 7	450.000,00	450.000,00	100,00%
3035	Sanwireja Kiswan	Gg. Rakit 2 Rt 5 Rw 7	450.000,00	450.000,00	100,00%
3036	Tuminah	Jl Kano Gg.Kano 3 Rt 3 Rw 7	450.000,00	450.000,00	100,00%
3037	Philippus Lasinibu Kenda	Jl Kano Gg.Kano Ii No.28 Rt 3 Rw 7	450.000,00	450.000,00	100,00%
3038	Sukiwen	Ji Biduk No.26 Rt 3 Rw 7	450.000,00	450.000,00	100,00%
3039	Tumiyah	Jl Benur Rt 4 Rw 7	450.000,00	450.000,00	100,00%
3040	Jumanto	Gg. Kayak Iv Rt 6 Rw 7	450.000,00	450.000,00	100,00%
3041	Rasteli	Jl. Tapang Dengklok Rt 6 Rw 8	450.000,00	450.000,00	100,00%
3042	Monita	Jl.Lingkar Selatan Rt 4 Rw 8	450.000,00	450.000,00	100,00%
3043	Minah	Jl Tapang Dengklok Rt 3 Rw 8	450.000,00	450.000,00	100,00%
3044	Kusnur Malasari	Jl.Lingkar Selatan Rt 2 Rw 8	450.000,00	450.000,00	100,00%
3045	Tumirah	Jl.Tapang Dengklok Rt 4 Rw 8	450.000,00	450.000,00	100,00%
3046	Sarti	Jl.Tapang Dengklok Rt 8 Rw 8	450.000,00	450.000,00	100,00%
3047	Tukiyono	Jl. Tapang Dengklok Rt 7 Rw 8	450.000,00	450.000,00	100,00%
3048	Solichin Suparno	Jl.Tapang Dengklok Rt 4 Rw 8	450.000,00	450.000,00	100,00%
3049	Warisah	Jl. Tapang Dengklok Rt 2 Rw 8	450.000,00	450.000,00	100,00%
3050	Suminah	Jl.Tapang Dengklok Rt 4 Rw 8	450.000,00	0,00	0,00%
3051	Tekad	Jl.Tapang Dengklok Rt 2 Rw 8	450.000,00	0,00	0,00%
3052	Partono	Jl Tapang Dengklok Rt 4 Rw 8	450.000,00	450.000,00	100,00%
3053	Heni Indriawati	Jl. Tapang Dengklok Rt 3 Rw 8	450.000,00	450.000,00	100,00%
3054	Sumardi	Jl.Tapang Dengklok Rt 7 Rw 8	450.000,00	450.000,00	100,00%
3055	Surono	Jl. Lingkar Selatan Rt 6 Rw 8	450.000,00	450.000,00	100,00%
3056	Satiwen	Jl. Tapang Dengklok Rt 4 Rw 8	450.000,00	450.000,00	100,00%
3057	Tasipah	Jl.Tapang Dengklok Rt 4 Rw 8	450.000,00	450.000,00	100,00%
3058	Rasitem	Jl.Tapang Dengklok Rt 4 Rw 8	450.000,00	450.000,00	100,00%
3059	Painem	Jl.Tapang Dengklok Rt 4 Rw 8	450.000,00	450.000,00	100,00%
3060	Ngatirah	Jl.Lingkar Selatan Rt 2 Rw 8	450.000,00	450.000,00	100,00%
3061	Sumarsih	Jl.Tapang Dengklok Rt 3 Rw 8	450.000,00	450.000,00	100,00%
3062	Sukini	Jl Lingkar Selatan Rt 2 Rw 8	450.000,00	450.000,00	100,00%
3063	Parto Suhadi Supardi	Jl.Tapang Dengklok Rt 4 Rw 8	450.000,00	450.000,00	100,00%
3064	Sutinah	Jl.Tapang Dengklok Rt 4 Rw 8	450.000,00	450.000,00	100,00%
3065	Mangi	Jl.Lingkar Selatan Rt 1 Rw 8	450.000,00	450.000,00	100,00%
3066	Suhartini	Jl.Lingkar Selatan Rt 6 Rw 8	450.000,00	450.000,00	100,00%
3067	Sutini	Jl.Tapang Dengklok Rt 6 Rw 8	450.000,00	450.000,00	100,00%
3068	Casiran	Jl.Tapang Dengklok Rt 7 Rw 8	450.000,00	450.000,00	100,00%
3069	Sainah	Jl.Tapang Dengklok Rt 1 Rw 8	450.000,00	450.000,00	100,00%
3070	Pasem	Jl Tapang Dengklok Rt 2 Rw 8	450.000,00	450.000,00	100,00%
3071	Kaminah	Jl Lingkar Selatan Rt 7 Rw 8	450.000,00	450.000,00	100,00%
3072	Sumarko As	Jl.Tapang Dengklok Rt 3 Rw 8	450.000,00	450.000,00	100,00%
3073	Sutarti	Jl.Tapang Dengklok Rt 3 Rw 8	450.000,00	450.000,00	100,00%
3074	Sadiman	Jl.Ketapang Dengklok Rt 4 Rw 8	450.000,00	450.000,00	100,00%
3075	Siti Wakingah	Jl.Tapang Dengklok Rt 4 Rw 8	450.000,00	450.000,00	100,00%
3076	Paiman	Jl.Tapang Dengklok Rt 4 Rw 8	450.000,00	450.000,00	100,00%
3077	Nasiyem	Jl.Tapang Dengklok Rt 4 Rw 8	450.000,00	450.000,00	100,00%
3078	Sameja Sage	Jl.Tapang Dengklok Rt 4 Rw 8	450.000,00	450.000,00	100,00%
3079	Wasinem	Jl.Ketapang Dengklok Rt 8 Rw 8	450.000,00	450.000,00	100,00%
3080	Kasiyem	Jl.Tapang Dengklok Rt 3 Rw 8	450.000,00	450.000,00	100,00%
3081	Turyati	Jl. Tapang Dengklok Rt 5 Rw 8	450.000,00	450.000,00	100,00%
3082	Muhajir Ahmad Muharis	Perum Citra Garden No.1 D Rt 7 Rw 9	450.000,00	450.000,00	100,00%
3083	Tofik Purwanto	Perum Taman Gading A-6 Rt 7 Rw 9	450.000,00	450.000,00	100,00%
3084	Yuli Murbani	Perum Taman Gading Jl. Mataram 10 Blok C No.66 Rt 2 Rw 9	450.000,00	450.000,00	100,00%
3085	Fajar Latif Fathur Rozaq	Perum Taman Gading Blok A No.104 Rt 5 Rw 9	450.000,00	0,00	0,00%
3086	Haruh Miyanto	Jl.Padajaran Blok. C.239. Perum. Taman Gading Rt 9 Rw 9	450.000,00	450.000,00	100,00%
3087	Sukini	Perum Taman Gading Jl.Sriwijaya Ii D-127 Rt 6 Rw 9	450.000,00	450.000,00	100,00%
3088	Dwi Apriyani	Jl.Singosari Ii / Perum Taman Gading Rt 3 Rw 9	450.000,00	450.000,00	100,00%
3089	Suwarti	Taman Gading Blok A-4 Rt 7 Rw 9	450.000,00	0,00	0,00%

Kode Rekening	Uraian		Anggaran	Realisasi	(%)	Keterangan
3090	Sujinah Suratini	Perum Taman Gading Jl.Sri Wijaya 2 No.D.140 Rt 6 R w 9	450.000,00	450.000,00	100,00%	
3091	Rifka Karimah Listya	Jl Sriwijaya Perum Taman Gading Cluster C 179 Rt 4 R w 9	450.000,00	450.000,00	100,00%	
3092	Fajar Cahyono	Perum Taman Gading Jl. Mataram 7 No.141 Blok.B Rt 1 R w 9	450.000,00	0,00	0,00%	
3093	Desiana Dwi Pujiarini, Se	Perum Gading Cluster Blok C/178 Rt 4 R w 9	450.000,00	450.000,00	100,00%	
3094	Nurcholis	Perum Taman Gading B-15 B Rt 8 R w 9	450.000,00	0,00	0,00%	
3095	Susiati	Jl.Kalimantan/Perum Taman Gading B-75 Rt 1 R w 9	450.000,00	450.000,00	100,00%	
3096	Febri Prafitri	Perum Taman Gading B-47 Rt 8 R w 9	450.000,00	0,00	0,00%	
3097	Ridwan	Perum Taman Gading C-80 Rt 3 R w 9	450.000,00	450.000,00	100,00%	
3098	Arif Sugiyono	Jl Singasari li C.151/Taman Gading Rt 3 R w 9	450.000,00	450.000,00	100,00%	
3099	Devi Yuliyanti	Perum Taman Gading Blok A No.6 Rt 7 R w 9	450.000,00	450.000,00	100,00%	
3100	Wukimingsih	Taman Gading D-48 Jl.Sri Wijaya Rt 6 R w 9	450.000,00	450.000,00	100,00%	
3101	Pujiyono	Perum Taman Gading B.9/193 Rt 2 R w 9	450.000,00	450.000,00	100,00%	
3102	Sudawati	Jl.Mataram Raya B-72/Taman Gading Rt 1 R w 9	450.000,00	450.000,00	100,00%	
3103	Linawati	Perum Taman Gading B-16 A Rt 8 R w 9	450.000,00	0,00	0,00%	
3104	Rasto	Perum Taman Gading Blok A No.11 Rt 7 R w 9	450.000,00	450.000,00	100,00%	
3105	Dani Murtiningsih	Jl. Lingkar Selatan Rt 5 R w 10	450.000,00	450.000,00	100,00%	
3106	Slamet	Jl.Penyu Rt 5 R w 10	450.000,00	450.000,00	100,00%	
3107	Yasinah	Jl.Penyu Rt 5 R w 10	450.000,00	450.000,00	100,00%	
3108	Painem	Jl.Lingkar Selatan Rt 5 R w 10	450.000,00	450.000,00	100,00%	
3109	Untung Supriyatin	Jl.Lingkar Selatan Rt 5 R w 10	450.000,00	450.000,00	100,00%	
3110	Tasyem	Jl.Penyu Rt 2 R w 11	450.000,00	450.000,00	100,00%	
3111	Sarohmah	Jl. Setia Budi No. 07 Rt 4 R w 11	450.000,00	450.000,00	100,00%	
3112	Dasilah	Jl.Penyu Rt 1 R w 11	450.000,00	450.000,00	100,00%	
3113	Sutarno	Jl.Penyu Rt 3 R w 11	450.000,00	450.000,00	100,00%	
3114	Poniman	Jl.Penyu No.12 Rt 1 R w 11	450.000,00	450.000,00	100,00%	
3115	Sati	Jl. Peny u Rt 1 R w 11	450.000,00	450.000,00	100,00%	
3116	Tunut	Jl. Peny u Rt 3 R w 11	450.000,00	450.000,00	100,00%	
3117	T I T O R	Jl.Lingkar Selatan Rt 3 R w 11	450.000,00	450.000,00	100,00%	
3118	Achmad Sudarso	Jl. Peny u Barat Rt 4 R w 11	450.000,00	450.000,00	100,00%	
3119	Endang Sri Miratmi	Jl. Lingkar Selatan Rt 1 R w 11	450.000,00	450.000,00	100,00%	
3120	Rosita	Jl Peny u Barat Rt 3 R w 11	450.000,00	450.000,00	100,00%	
3121	Turiman	Jl. Ring Road Rt 2 R w 11	450.000,00	450.000,00	100,00%	
3122	Jasman Ahmad Suwito	Jl.Setia Budi No.09 Rt 4 R w 11	450.000,00	450.000,00	100,00%	
3123	Sanniswan Nawan	Jl.Lingkar Selatan Rt 2 R w 11	450.000,00	450.000,00	100,00%	
3124	Tri Rusiami	Jl.Lingkar Selatan Rt 2 R w 11	450.000,00	450.000,00	100,00%	
3125	Sri Rejeki	Jl.Lingkar Selatan Rt 3 R w 11	450.000,00	450.000,00	100,00%	
3126	Sugiyem	Jl Peny u No.37 Rt 3 R w 11	450.000,00	450.000,00	100,00%	
3127	Suwardi	Jl Peny u No.91 Rt 4 R w 11	450.000,00	450.000,00	100,00%	
3128	Aktiwan Santoso	Jl. Peny u Barat Rt 3 R w 11	450.000,00	450.000,00	100,00%	
3129	Karsiyem	Jl.Penyu Barat Rt 2 R w 11	450.000,00	0,00	0,00%	
3130	Paiman	Jl. Peny u Timur Rt 3 R w 13	450.000,00	450.000,00	100,00%	
3131	Suwarno	Jl.Penyu Timur Rt 3 R w 13	450.000,00	450.000,00	100,00%	
3132	Tulin Arjo Suwito	Jl Peny u Rt 3 R w 13	450.000,00	450.000,00	100,00%	
3133	Sumiyah	Jl Peny u Timur Rt 3 R w 13	450.000,00	450.000,00	100,00%	
3134	Daryono	Jl.Lingkar Timur Gg Damai Rt 1 R w 14	450.000,00	450.000,00	100,00%	
3135	Sugeng Riyanto	Perum Tegal Asri Jl.Baruna Barat 34 Rt 8 R w 14	450.000,00	450.000,00	100,00%	
3136	Inggriana Kusumaningtyas	Jl. Baruna Tengah 14/213 Rt 6 R w 14	450.000,00	450.000,00	100,00%	
3137	Sunamo	Jl. Baruna Tengah Rt 5 R w 14	450.000,00	450.000,00	100,00%	
3138	Darisan	Jl.Lingkar Timur Rt 2 R w 14	450.000,00	450.000,00	100,00%	
3139	Suratman	Jl. Lingkar Timur Rt 2 R w 14	450.000,00	450.000,00	100,00%	
3140	Sutarni	Jl.Budi Utomo Rt 6 R w 2	450.000,00	450.000,00	100,00%	
3141	Seviyani Chasanah	Jl.Baruna Tengah Xi No. 107 Rt 6 R w 14	450.000,00	450.000,00	100,00%	
3142	Slamet Harno	Jl.Baruna Tengah Iii No.25 Rt 3 R w 14	450.000,00	450.000,00	100,00%	
3143	Emy Kristiana	Perum Tegal Asri Rt 8 R w 14	450.000,00	450.000,00	100,00%	
3144	Sri Wahyuningsih	Perum Tegal Asri Jl. Baruna Tengah 12 No. 122 Rt 6 R w 14	450.000,00	450.000,00	100,00%	
3145	Yulianti Winarsih	Jl.Baruna Tengah 7 No.90 Rt 5 R w 14	450.000,00	0,00	0,00%	
3146	Yeni Agustina	Jl.Baruna Tengah V No 71 Rt 4 R w 14	450.000,00	450.000,00	100,00%	
3147	Wasito	Perum Tegal Asri Rt 8 R w 14	450.000,00	450.000,00	100,00%	
3148	Kasidin	Jl.Lingkar Timur/Kemiren Rt 1 R w 14	450.000,00	450.000,00	100,00%	
3149	Juriyah	Jl.Baruna Tengah/Perum Tegal Asri Rt 7 R w 14	450.000,00	450.000,00	100,00%	
3150	Darti	Jl.Lingkar Timur/Kemiren Rt 2 R w 14	450.000,00	0,00	0,00%	
3151	Ngadiyah	Jl Baruna Barat No.54 Rt 4 R w 14	450.000,00	450.000,00	100,00%	
3152	Tuyem	Jl.Baruna Tengah 2 No.8 Rt 3 R w 14	450.000,00	450.000,00	100,00%	
3153	Andreas Dwi Santoso	Jl.Baruna Tengah 2 No.8 Rt 3 R w 14	450.000,00	450.000,00	100,00%	
3154	Darman	Jl. Lingkar Timur /Kemiren Rt 7 R w 14	450.000,00	0,00	0,00%	
3155	Arsawireja Gering	Jl Lingkar Timur Rt 1 R w 14	450.000,00	450.000,00	100,00%	
3156	Wasinah	Jl Lingkar Timur Kemiren Rt 1 R w 14	450.000,00	450.000,00	100,00%	
3157	Saniyem	Jl Lingkar Timur/Kemiren Rt 2 R w 14	450.000,00	450.000,00	100,00%	
3158	Sijem	Jl Lingkar Timur Rt 2 R w 14	450.000,00	450.000,00	100,00%	
3159	Dasiyem	Jl Lingkar Timur/Kemiren Rt 2 R w 14	450.000,00	450.000,00	100,00%	
3160	Tasiyem	Jl.Baruna Tengah Raya I No.251 Rt 3 R w 14	450.000,00	450.000,00	100,00%	
3161	Evi Restiana	Tegal Asri Jl Baruna Tengah 8 No.141 Rt 5 R w 14	450.000,00	0,00	0,00%	
3162	Widyo Tjahyono	Jl Baruna Tengah 5 No.76 Rt 4 R w 14	450.000,00	450.000,00	100,00%	
3163	Juwariyah	Jl Lingkar Timur Rt 1 R w 14	450.000,00	450.000,00	100,00%	
3164	Martoyo	Jl. Baruna Barat No.16 Rt 8 R w 14	450.000,00	0,00	0,00%	
3165	Yeni Sopa	Jl.Baruna Tengah Xii/117 Tegal Asri Rt 6 R w 14	450.000,00	450.000,00	100,00%	
3166	Taufik Hidayat	Jl. Baruna Tengah Rt 7 R w 14	450.000,00	450.000,00	100,00%	
3167	Bangkis Faizun	Jl.Baruna Tengah I No.188/Perum Tegal Asri Rt 7 R w 14	450.000,00	450.000,00	100,00%	
3168	Saefudin	Jl. Baruna Tengah No. 06 Rt 4 R w 14	450.000,00	0,00	0,00%	
3169	Rusimah	Perum Tegal Asri Jl.Baruna Barat 3 No.7 Rt 8 R w 14	450.000,00	450.000,00	100,00%	
3170	Darmono	Jl. Manunggal Rt 2 R w 15	450.000,00	450.000,00	100,00%	
3171	Ifan Budiarto	Jl. Lingkar Selatan No. 39 Rt 3 R w 15	450.000,00	450.000,00	100,00%	
3172	Kasiyem	Jl.Manunggal Rt 1 R w 15	450.000,00	450.000,00	100,00%	
3173	Padmo Sutikno	Jl. Manunggal Rt 1 R w 15	450.000,00	450.000,00	100,00%	
3174	B. Surip	Jl. Manunggal Rt 3 R w 15	450.000,00	0,00	0,00%	
3175	Nanang Sugiyanto	Jl.Lingkar Selatan Rt 3 R w 15	450.000,00	450.000,00	100,00%	
3176	Maria Yulianti	Jl.Manunggal Rt 2 R w 15	450.000,00	450.000,00	100,00%	
3177	Ngadinah	Jl. Manunggal Gg.Emas Rt 1 R w 15	450.000,00	450.000,00	100,00%	
3178	Sukarsih	Jl Lingkar No.35 Rt 3 R w 15	450.000,00	450.000,00	100,00%	
3179	Wadjem	Jl Manunggal Rt 1 R w 15	450.000,00	450.000,00	100,00%	
3180	Tugimin	Jl Manunggal Rt 2 R w 15	450.000,00	450.000,00	100,00%	
3181	Karyadi Radi	Jl Manunggal Rt 2 R w 15	450.000,00	450.000,00	100,00%	
3182	Jarni	Jl Manunggal Rt 3 R w 15	450.000,00	450.000,00	100,00%	
3183	Warsiti	Jl. Manunggal Rt 2 R w 15	450.000,00	450.000,00	100,00%	
3184	Karso	Jl.Manunggal Rt 2 R w 15	450.000,00	450.000,00	100,00%	

Kode Rekening	Uraian	Anggaran	Realisasi	(%)	Keterangan
3185	Tria Amalia	Jl.Manunggal Rt 1 Rw 15	450.000,00	450.000,00	100,00%
3186	Simpurah	Jl.Manunggal Rt 2 Rw 15	450.000,00	450.000,00	100,00%
3187	Sarijan	Jl. Lingkar Timur/Kemiren Rt 3 Rw 16	450.000,00	450.000,00	100,00%
3188	Umi	Jl.Baruna Timur I Rt 8 Rw 16	450.000,00	0,00	0,00%
3189	Sarikun	Jl. Lingkar Timur Kemiren Rt 3 Rw 16	450.000,00	450.000,00	100,00%
3190	Bayu Bramasta Putra	Perum Tegal Asri Jl. Baruna Timur Iii/128 Rt 4 Rw 16	450.000,00	450.000,00	100,00%
3191	Sakun	Jl. Lingkar Timur Rt 3 Rw 16	450.000,00	450.000,00	100,00%
3192	Janitia Rinda Rosalina	Jl. Baruna Timur I No.22 Rt 8 Rw 16	450.000,00	450.000,00	100,00%
3193	Kustiyah	Jl Baruna Timur Vii No.242 Rt 5 Rw 16	450.000,00	450.000,00	100,00%
3194	Lasiyem	Perum Tegal Asri. Jl. Baruna Timur V No.173 Rt 7 Rw 16	450.000,00	0,00	0,00%
3195	Yohana Septi Kristanti	Perum Tegal Asri Jl Baruna Timur I Rt 8 Rw 16	450.000,00	450.000,00	100,00%
3196	Sapen Nasiyah	Jl.Lingkar Timur/Kemiren Rt 3 Rw 16	450.000,00	450.000,00	100,00%
3197	Supriyatno	Jl.Baruna Timur Xi No.382 Rt 1 Rw 16	450.000,00	450.000,00	100,00%
3198	Zaenab Novita Dian Pamungkas	Jl.Baruna Timur Raya No.299 Rt 6 Rw 16	450.000,00	450.000,00	100,00%
3199	Sutinah	Jl.Baruna Timur X No.15 Tegal Asri Rt 2 Rw 16	450.000,00	450.000,00	100,00%
3200	Riswanto	Jl.Baruna Timur 4 Rt 7 Rw 16	450.000,00	450.000,00	100,00%
3201	Longga Maryati Ritonga	Perum Tegal Asri Rt 7 Rw 16	450.000,00	450.000,00	100,00%
3202	Happy Setiawan	Jl.Baruna Timur Iv Tegal Asri Rt 7 Rw 16	450.000,00	450.000,00	100,00%
3203	Sumarsono	Jl.Baruna Timur Iii/384 Rt 1 Rw 16	450.000,00	450.000,00	100,00%
3204	Nuryanah	Perum Tegal Asri Rt 1 Rw 16	450.000,00	450.000,00	100,00%
3205	Kamisah	Kemiren Rt 3 Rw 16	450.000,00	450.000,00	100,00%
3206	Jariyah	Jl.Lingkar Timur Rt 3 Rw 16	450.000,00	450.000,00	100,00%
3207	Sundari	Jl. Baruna Timur Rt 5 Rw 16	450.000,00	450.000,00	100,00%
3208	Nursyamsiah	Jl.Baruna Timur Vi No.211 Rt 5 Rw 16	450.000,00	450.000,00	100,00%
3209	Eko Hari Wibowo	Jl. Baruna Timur No.10 Rt 2 Rw 16	450.000,00	450.000,00	100,00%
3210	Yazid Ubaidillah	Jl. Baruna Timur 3 No. 133 Rt 4 Rw 16	450.000,00	450.000,00	100,00%
3211	Jariyah	Jl.Baruna Timur No.146 Rt 7 Rw 16	450.000,00	450.000,00	100,00%
3212	Ayu Warastuti	Baruna Timur Iii/119 Rt 4 Rw 16	450.000,00	0,00	0,00%
3213	Tejo Susilo	Jl. Baruna Tengah 1 No 457 Rt 1 Rw 16	450.000,00	450.000,00	100,00%
3214	Daiwen	Jl.Lingkar Timur/Kemiren Rt 3 Rw 16	450.000,00	450.000,00	100,00%
3215	Wahyuni	Jl.Baruna Timur Rt 8 Rw 16	450.000,00	450.000,00	100,00%
3216	Haryati	Jl.Baruna Timur 10 No.350 Rt 2 Rw 16	450.000,00	450.000,00	100,00%
3217	Any Munisah, Sh	Jl Baruna Timur 3/136 Rt 4 Rw 16	450.000,00	450.000,00	100,00%
3218	Barino S	Jl. Baruna Timur 3 No.134 Rt 4 Rw 16	450.000,00	450.000,00	100,00%
3219	Suparti	Jl Baruna Timur 8 No.97 Rt 5 Rw 16	450.000,00	450.000,00	100,00%
3220	Kusharwati	Perum Griya Tegal Asri Rt 5 Rw 16	450.000,00	450.000,00	100,00%
3221	Samirah	Jl.Lingkar Timur Rt 3 Rw 16	450.000,00	450.000,00	100,00%
3222	Satini	Jl. Lingkar Timur Rt 3 Rw 16	450.000,00	450.000,00	100,00%
3223	Kasum	Jl.Lingkar Timur Rt 3 Rw 16	450.000,00	450.000,00	100,00%
3224	Budiman	Jl. Baruna Timur 10 Rt 2 Rw 16	450.000,00	450.000,00	100,00%
3225	Pujiono	Jl. Baruna Timur 10 Rt 2 Rw 16	450.000,00	450.000,00	100,00%
3226	Mintarno	Blok 11 Rt 1 Rw 16	450.000,00	450.000,00	100,00%
3227	Ruslan	Jl Karang Kamulyan Rt 4 Rw 3	450.000,00	450.000,00	100,00%
3228	Nursafa/Atun	Jl. Karang Kamulyan Rt 3 Rw 3	450.000,00	450.000,00	100,00%
3229	Hikmah Nur Kiswanti	Jl Kayu Manis Rt 5 Rw 3	450.000,00	450.000,00	100,00%
3230	Tutut Handayani	Jl. Karangkamulyan Rt 1 Rw 3	450.000,00	450.000,00	100,00%
3231	Sadiyah	Jl Karang Kamulyan Gg.Pala No.03 Rt 5 Rw 3	450.000,00	450.000,00	100,00%
3232	Rustono	Jl. Lingkar Gg.Bintang 4 Rt 5 Rw 4	450.000,00	450.000,00	100,00%
3233	Titis Sumiyati	Jl. Lingkar Gg.Bintang V Rt 5 Rw 4	450.000,00	450.000,00	100,00%
3234	Dwi Septi Ambar Daryanti	Perum Ppsc Rt 5 Rw 5	450.000,00	450.000,00	100,00%
3235	Tukimin	Jl.Lingkar Selatan Rt 5 Rw 10	450.000,00	0,00	0,00%
3236	Darsono	Jl.Lingkar Selatan No.46 Rt 5 Rw 10	450.000,00	450.000,00	100,00%
3237	Sartem	Jl.Lingkar Selatan Rt 5 Rw 10	450.000,00	450.000,00	100,00%
3238	Hadi Suparjo Sapar	Jl.Penyu Rt 5 Rw 10	450.000,00	450.000,00	100,00%
3239	Dirwan Madiharjo	Jl Lingkar Timur Rt 4 Rw 13	450.000,00	450.000,00	100,00%
3240	Gatot Sutarto	Jl.Lingkar Timur Rt 4 Rw 13	450.000,00	450.000,00	100,00%
3241	Arti Widiana	Jl. Penyu Timur Rt 4 Rw 13	450.000,00	450.000,00	100,00%
3242	Asti Intan Pertiwi	Jl.Penyu Timur Rt 4 Rw 13	450.000,00	450.000,00	100,00%
3243	Siti Karlina	Jl. Penyu Timur No.13 Rt 4 Rw 13	450.000,00	450.000,00	100,00%
3244	Ratinah	Jl.Lingkar Selatan Rt 1 Rw 1	450.000,00	450.000,00	100,00%
3245	Sami	Jl.Budi Utomo Rt 3 Rw 1	450.000,00	0,00	0,00%
3246	Warsidi	Jl.Budi Utomo Rt 3 Rw 1	450.000,00	450.000,00	100,00%
3247	Eric Riza Pratama	Jl.Lingkar Selatan Rt 2 Rw 1	450.000,00	0,00	0,00%
3248	Haryanto	Jl. Budi Utomo Gg.Jangkar No.11 Rt 3 Rw 1	450.000,00	450.000,00	100,00%
3249	Rachmadi	Jl. Budi Utomo Rt 3 Rw 2	450.000,00	450.000,00	100,00%
3250	Darimah	Jl. Lingkar Selatan Rt 4 Rw 2	450.000,00	450.000,00	100,00%
3251	Tri Sugiharto	Jl.Budi Utomo Rt 1 Rw 2	450.000,00	450.000,00	100,00%
3252	Sugiman	Jl. Budi Utomo No.19 Rt 1 Rw 2	450.000,00	450.000,00	100,00%
3253	Eka Purwanti	Jl.Budi Utomo Rt 3 Rw 2	450.000,00	450.000,00	100,00%
3254	Imam Budi Santoso	Perum Ppsc Rt 4 Rw 6	450.000,00	450.000,00	100,00%
3255	Sugeng	Perum Ppnc Rt 1 Rw 6	450.000,00	0,00	0,00%
3256	Eric Putra Setiawan	Perum Ppsc Rt 5 Rw 6	450.000,00	450.000,00	100,00%
3257	Slamet Nuryadin	Perum Ppnc Rt 3 Rw 6	450.000,00	0,00	0,00%
3258	Tri Mulyo Ronanda	Komplek Perum Ppsc Rt 3 Rw 6	450.000,00	450.000,00	100,00%
3259	Paiman	Komplek Perum Ppnc Rt 1 Rw 6	450.000,00	450.000,00	100,00%
3260	Eli Suwanto	Perum Ppnc No.117 Rt 1 Rw 6	450.000,00	450.000,00	100,00%
3261	Tri Kusmiati	Jl.Kano Rt 1 Rw 6	450.000,00	450.000,00	100,00%
3262	Mujiati	Komplek Perum Ppnc Rt 2 Rw 6	450.000,00	450.000,00	100,00%
3263	Nurchabibah	Perum Ppsc Rt 1 Rw 6	450.000,00	450.000,00	100,00%
3264	Poniem	Perum Ppnc 25 Rt 4 Rw 6	450.000,00	450.000,00	100,00%
3265	Yuni Purwanti	Komplek Perum Ppsc Rt 2 Rw 6	450.000,00	450.000,00	100,00%
3266	Sutinah	Gg Kayak Iv Rt 6 Rw 7	450.000,00	450.000,00	100,00%
3267	Sabar Rusdiono	Jl. Benur Gg.Benur I Rt 1 Rw 7	450.000,00	450.000,00	100,00%
3268	Feri Nurdianto	Jl.Biduk No.23 Rt 3 Rw 7	450.000,00	0,00	0,00%
3269	Andung Sutiono	Jl Rakit Rt 4 Rw 7	450.000,00	450.000,00	100,00%
3270	Tukiman	Jl.Lingkar Timur Gg.Kayak Iv Rt 6 Rw 7	450.000,00	450.000,00	100,00%
3271	Kusmiati	Jl.Kayak Ii Rt 2 Rw 7	450.000,00	450.000,00	100,00%
3272	Rahman Diana	Jl.Kayak I Rt 2 Rw 7	450.000,00	450.000,00	100,00%
3273	Susanto	Jl. Kalimantan No. 1 Rt 5 Rw 8	450.000,00	450.000,00	100,00%
3274	Turyadi	Jl. Lingkar Selatan Rt 7 Rw 8	450.000,00	450.000,00	100,00%
3275	Sarijah	Jl.Tapang Dengklok Rt 6 Rw 8	450.000,00	0,00	0,00%
3276	Nafisa Nurhana	Jl. Lingkar Selatan Rt 1 Rw 8	450.000,00	0,00	0,00%
3277	Sumiati	Jl. Lingkar Selatan Rt 1 Rw 8	450.000,00	450.000,00	100,00%
3278	Wiryaaja	Jl Lingkar Selatan Rt 1 Rw 8	450.000,00	450.000,00	100,00%
3279	Adman	Jl.Tapang Dengklok Rt 2 Rw 8	450.000,00	450.000,00	100,00%
3280	Kasmin	Jl Lingkar Selatan Rt 7 Rw 8	450.000,00	450.000,00	100,00%
3281	Tono	Jl.Tapang Dengklok Rt 2 Rw 8	450.000,00	450.000,00	100,00%
3282	Mugiyono	Jl Lingkar Selatan Rt 2 Rw 8	450.000,00	450.000,00	100,00%
3283	Ngadimin	Jl.Tapang Dengklok Rt 2 Rw 8	450.000,00	450.000,00	100,00%

Kode Rekening	Uraian	Anggaran	Realisasi	(%)	Keterangan
3284	Sutinah	Jl.Lingkar Timur/Kemiren Rt 1 Rw 14	450.000,00	450.000,00	100,00%
3285	Warsem	Jl.Lingkar Timur Rt 1 Rw 14	450.000,00	450.000,00	100,00%
3286	Sawon Ibnu Sachi	Jl.Lingkar Timur/Kemiren Rt 1 Rw 14	450.000,00	450.000,00	100,00%
3287	Sandiwirya	Jl.Lingkar Timur No.11 Rt 1 Rw 14	450.000,00	0,00	0,00%
3288	Nasitem	Jl.Lingkar Timur/Kemiren Rt 1 Rw 14	450.000,00	450.000,00	100,00%
3289	Sutirah	Jl.Lingkar Timur/Kemiren Rt 3 Rw 16	450.000,00	0,00	0,00%
3290	Hadi Suwito Sapon	Perum Tegak Asri Rt 3 Rw 16	450.000,00	450.000,00	100,00%
3291	Rini Setyaningsih	Jl.Tapang Dengklok Rt 4 Rw 8	450.000,00	450.000,00	100,00%
3292	Sulasmu	Jl.Lingkar Selatan Gg.Tapang Dengklok Rt 3 Rw 8	450.000,00	450.000,00	100,00%
3293	Chotjah	Jl.Tapang Dengklok Rt 1 Rw 8	450.000,00	450.000,00	100,00%
3294	Natalia Tri Suprptini	Jl.Lingkar Selatan Rt 2 Rw 8	450.000,00	450.000,00	100,00%
3295	Kri Asih	Jl. Tapang Dengklok Rt 2 Rw 8	450.000,00	450.000,00	100,00%
3296	Desmiati	Jl.Lingkar Selatan Gg.Tapang Dengklok Rt 3 Rw 8	450.000,00	450.000,00	100,00%
3297	Dasilem	Jl.Bintang Surya I Rt 1 Rw 4	450.000,00	450.000,00	100,00%
3298	Maryatun	Jl.Lingkar Timur/Kemiren Rt 1 Rw 14	450.000,00	450.000,00	100,00%
3299	Tumirah	Jl.Lingkar Timur Rt 1 Rw 14	450.000,00	450.000,00	100,00%
3300	Kartomiharjo Pendi	Jl.Lingkar Timur Rt 1 Rw 14	450.000,00	450.000,00	100,00%
3301	San Sumarto Yatin	Jl.Lingkar Timur Rt 4 Rw 13	450.000,00	450.000,00	100,00%
3302	Solehan	Jl.Penyu Timur Rt 4 Rw 13	450.000,00	450.000,00	100,00%
3303	Tuginem	Perum Ppsc T.36 No.4 Rt 1 Rw 5	450.000,00	450.000,00	100,00%
3304	Sumiati	Jl.Sentolo Kawat No.32 Rt 1 Rw 1	450.000,00	450.000,00	100,00%
3305	Azhar Utaibi	Jl.Veteran Rt 1 Rw 1	450.000,00	450.000,00	100,00%
3306	Hj Toayati	Jl.Sentolo Kawat Rt 1 Rw 1	450.000,00	450.000,00	100,00%
3307	Mundirah Tasirun	Jl.Sentolokawat Rt 1 Rw 1	450.000,00	450.000,00	100,00%
3308	Rasmini	Jl.Sentolo Kawat Rt 1 Rw 1	450.000,00	450.000,00	100,00%
3309	Andri Arif Mustofa	Jl.Sentolo Kawat Rt 1 Rw 1	450.000,00	0,00	0,00%
3310	Slamet Riyadi	Jl.Sentolo Kawat Rt 2 Rw 1	450.000,00	450.000,00	100,00%
3311	Rochyati	Jl.Sentolo Kawat Rt 2 Rw 1	450.000,00	450.000,00	100,00%
3312	Siti Mastoh	Jl.Sentolo Kawat Rt 2 Rw 1	450.000,00	450.000,00	100,00%
3313	Komsiaty	Jl.Sentolo Kawat Rt 2 Rw 1	450.000,00	450.000,00	100,00%
3314	Sri Maret Riyani	Jl.Sentolokawat No.26/93 Rt 2 Rw 1	450.000,00	450.000,00	100,00%
3315	Muhibah Isda Festiani	Jl.Sentolokawat No.2 Rt 2 Rw 1	450.000,00	450.000,00	100,00%
3316	Tri Suhestiningsih	Jl.Sentolo Kawat Rt 2 Rw 1	450.000,00	450.000,00	100,00%
3317	Susanto	Jl.Sentolo Kawat Rt 2 Rw 1	450.000,00	450.000,00	100,00%
3318	Madi Lesmana	Jl.Sentolo Kawat Rt 3 Rw 1	450.000,00	450.000,00	100,00%
3319	Avin Sugianto	Jl.Sentolo Kawat Rt 3 Rw 1	450.000,00	450.000,00	100,00%
3320	Pujiati	Jl.Sentolo Kawat Rt 3 Rw 1	450.000,00	450.000,00	100,00%
3321	Kasri	Jl.Veteran Rt 3 Rw 1	450.000,00	450.000,00	100,00%
3322	Tasilah	Jl.Sentolo Kawat Rt 3 Rw 1	450.000,00	450.000,00	100,00%
3323	Abdul Mu'izz	Jl.Singalodra Rt 4 Rw 1	450.000,00	450.000,00	100,00%
3324	Sopiyati	Jl.Singalodra Rt 4 Rw 1	450.000,00	450.000,00	100,00%
3325	Sukarti	Jl.Singalodra Rt 4 Rw 1	450.000,00	450.000,00	100,00%
3326	Saonah	Jl.Singalodra Rt 4 Rw 1	450.000,00	450.000,00	100,00%
3327	Nifa Nofita	Jl.Singalodra Rt 4 Rw 1	450.000,00	450.000,00	100,00%
3328	Rezky Bima Syahputra	Jl.Singalodra Rt 5 Rw 1	450.000,00	450.000,00	100,00%
3329	Subahan Maulana	Jl.Singalodra Rt 5 Rw 1	450.000,00	0,00	0,00%
3330	Julian Prakas	Jl.Singalodra Rt 5 Rw 1	450.000,00	450.000,00	100,00%
3331	Iis Sugianto	Jl.Singalodra Rt 5 Rw 1	450.000,00	450.000,00	100,00%
3332	Karnisem	Jl.Singalodra Rt 5 Rw 1	450.000,00	450.000,00	100,00%
3333	Setia Budi	Jl.Sentolo Kawat Rt 6 Rw 1	450.000,00	450.000,00	100,00%
3334	Mohamad Iqbal	Jl.Sentolo Kawat Rt 6 Rw 1	450.000,00	450.000,00	100,00%
3335	Ginanjari Wahyudi	Jl.Sentolo Kawat Indah Rt 6 Rw 1	450.000,00	450.000,00	100,00%
3336	Narsam	Jl.Sentolo Kawat Rt 6 Rw 1	450.000,00	450.000,00	100,00%
3337	Winarso	Jl.Sentolo Kawat Rt 6 Rw 1	450.000,00	450.000,00	100,00%
3338	Kasri	Jl.Sentolo Kawat Rt 7 Rw 1	450.000,00	450.000,00	100,00%
3339	Ayu Safitri	Jl.Veteran Rt 7 Rw 1	450.000,00	450.000,00	100,00%
3340	Ridho Apri Ansyah	Jl.Veteran Rt 7 Rw 1	450.000,00	450.000,00	100,00%
3341	Buang	Jl.Veteran Rt 7 Rw 1	450.000,00	450.000,00	100,00%
3342	Maryati	Jl.Veteran Rt 7 Rw 1	450.000,00	450.000,00	100,00%
3343	Monita Yuli Priyanti	Jl.Blanak Rt 1 Rw 2	450.000,00	450.000,00	100,00%
3344	Sri Rahayu	Jl.Dayung No.13 Rt 1 Rw 2	450.000,00	450.000,00	100,00%
3345	Sani'Ah	Jl.Blanak Rt 1 Rw 2	450.000,00	450.000,00	100,00%
3346	Imam Sumpono	Jl.Dayung No.36 Rt 1 Rw 2	450.000,00	450.000,00	100,00%
3347	Musngidah	Jl.Dayung Rt 1 Rw 2	450.000,00	450.000,00	100,00%
3348	Turyanto	Jl.Dayung Rt 2 Rw 2	450.000,00	450.000,00	100,00%
3349	Jasmirah	Jl.Dayung No.99 Rt 2 Rw 2	450.000,00	450.000,00	100,00%
3350	Masem	Jl.Dayung Rt 2 Rw 2	450.000,00	450.000,00	100,00%
3351	Rakudi	Jl.Dayung Rt 2 Rw 2	450.000,00	450.000,00	100,00%
3352	Jariman	Jl.Klapa Lima Rt 2 Rw 2	450.000,00	450.000,00	100,00%
3353	Tarwan	Jl.Dayung Rt 2 Rw 2	450.000,00	450.000,00	100,00%
3354	Wagiyo	Jl.Kelapa 5 No. 15 Rt 3 Rw 2	450.000,00	450.000,00	100,00%
3355	Paryanto	Jl.Wersut No.39 Rt 3 Rw 2	450.000,00	450.000,00	100,00%
3356	Misem	Jl.Klapa Lima Rt 3 Rw 2	450.000,00	450.000,00	100,00%
3357	NurAini	Jl.Wersut Rt 3 Rw 2	450.000,00	450.000,00	100,00%
3358	Heri Samsudin	Jl.Klapa Lima Rt 3 Rw 2	450.000,00	450.000,00	100,00%
3359	Sugino	Jl.Wersut Rt 4 Rw 2	450.000,00	450.000,00	100,00%
3360	Yati	Jl.Wersut Rt 4 Rw 2	450.000,00	450.000,00	100,00%
3361	Aan Kumedi	Jl.Wersut Rt 4 Rw 2	450.000,00	450.000,00	100,00%
3362	Eko Sutrisno	Jl.Wersut No. 24 Rt 4 Rw 2	450.000,00	450.000,00	100,00%
3363	Wagirah	Jl.Blanak Rt 4 Rw 2	450.000,00	450.000,00	100,00%
3364	Rini Sutejo	Jl.Wersut Rt 4 Rw 2	450.000,00	450.000,00	100,00%
3365	Destri Kurniawati	Jl.Dayung No.52 Rt 5 Rw 2	450.000,00	450.000,00	100,00%
3366	Dwi Eri Setiawan	Jl.Dayung Rt 5 Rw 2	450.000,00	450.000,00	100,00%
3367	Maryati	Jl.Dayung Rt 5 Rw 2	450.000,00	450.000,00	100,00%
3368	Nurwakhidah	Jl.Dayung Rt 5 Rw 2	450.000,00	450.000,00	100,00%
3369	Maryanti	Jl.Dayung No.158 Rt 5 Rw 2	450.000,00	450.000,00	100,00%
3370	Abdul Chosim	Jl.Blanak No.13 Rt 5 Rw 2	450.000,00	450.000,00	100,00%
3371	Laras Pujiastuti	Jl.Wersut Rt 6 Rw 2	450.000,00	450.000,00	100,00%
3372	Riyadi	Jl.Wersut Rt 6 Rw 2	450.000,00	450.000,00	100,00%
3373	Rizka Diah Sahputri	Jl.Wersut Rt 6 Rw 2	450.000,00	450.000,00	100,00%
3374	Riyoyo	Jl.Wersut No 27 Rt 6 Rw 2	450.000,00	450.000,00	100,00%
3375	Daryono	Jl.Wersut Rt 6 Rw 2	450.000,00	450.000,00	100,00%
3376	Sidik Ari Susanto	Jl.Veteran Rt 1 Rw 3	450.000,00	450.000,00	100,00%
3377	Tarsan	Jl.Kolonel Sugiono Rt 1 Rw 3	450.000,00	450.000,00	100,00%
3378	Erviyana Ragil Saputri	Jl.Veteran No.46 Rt 1 Rw 3	450.000,00	450.000,00	100,00%
3379	Darminah	Jl.Kol Sugiono Rt 1 Rw 3	450.000,00	450.000,00	100,00%
3380	Warpiah	Jl.Veteran Rt 1 Rw 3	450.000,00	450.000,00	100,00%
3381	Djayadi	Jl.Veteran No 8 Rt 1 Rw 3	450.000,00	450.000,00	100,00%
3382	Marseno	Jl.Veteran Rt 2 Rw 3	450.000,00	450.000,00	100,00%
3383	Andri Cahyono	Jl.Veteran Rt 2 Rw 3	450.000,00	450.000,00	100,00%

Kode Rekening		Uraian	Anggaran	Realisasi	(%)	Keterangan
3384	Warkoyah	Jl Veteran Rt 2 Rw 3	450.000,00	450.000,00	100,00%	
3385	Sokibun	Jl Veteran Rt 2 Rw 3	450.000,00	450.000,00	100,00%	
3386	Pajjem	Jl.Veteran Rt 2 Rw 3	450.000,00	450.000,00	100,00%	
3387	Darsini	Jl Veteran Rt 2 Rw 3	450.000,00	450.000,00	100,00%	
3388	Janudin	Jl. Veteran Rt 2 Rw 3	450.000,00	450.000,00	100,00%	
3389	Nanang Setiawan	Jl Veteran Rt 3 Rw 3	450.000,00	450.000,00	100,00%	
3390	Masaroh	Jl. Veteran Rt 3 Rw 3	450.000,00	450.000,00	100,00%	
3391	Rokhayani	Jl. Veteran Rt 3 Rw 3	450.000,00	450.000,00	100,00%	
3392	Dewi Martasintia	Jl. Veteran Rt 3 Rw 3	450.000,00	450.000,00	100,00%	
3393	Saminah	Jl Veteran Rt 3 Rw 3	450.000,00	450.000,00	100,00%	
3394	Alfi Kotru Nada	Jl Veteran Rt 3 Rw 3	450.000,00	450.000,00	100,00%	
3395	Muslim	Jl Kol Sugiono Rt 4 Rw 3	450.000,00	450.000,00	100,00%	
3396	Soraya Fitri	Jl.Kol Sugiono No.9 Rt 4 Rw 3	450.000,00	450.000,00	100,00%	
3397	Sunarti	Jl. Veteran Rt 4 Rw 3	450.000,00	450.000,00	100,00%	
3398	Sukiman Puying	Jl Kolonel Sugiono Rt 4 Rw 3	450.000,00	450.000,00	100,00%	
3399	Siti Yonah	Jl Veteran Rt 4 Rw 3	450.000,00	450.000,00	100,00%	
3400	Uswatun Chasanah	Jl.Klapa Lima Rt 5 Rw 3	450.000,00	450.000,00	100,00%	
3401	Indra Wibowo	Jl. Klapa Lima Rt 5 Rw 3	450.000,00	450.000,00	100,00%	
3402	Wiyem	Jl Klapa Lima No.12 Rt 5 Rw 3	450.000,00	450.000,00	100,00%	
3403	Darkini	Jl Veteran Rt 5 Rw 3	450.000,00	450.000,00	100,00%	
3404	Nur Arifin Prasetyo	Jl.Klupalima Rt 5 Rw 3	450.000,00	450.000,00	100,00%	
3405	Tuti Wulandari	Jl.Klupalima Rt 5 Rw 3	450.000,00	450.000,00	100,00%	
3406	Satriyono	Jl.Kol Sugiono Rt 1 Rw 4	450.000,00	450.000,00	100,00%	
3407	Rasiah	Jl Kolonel Sugiono Rt 1 Rw 4	450.000,00	450.000,00	100,00%	
3408	Sukardi	Jl Kol. Sugiono Rt 1 Rw 4	450.000,00	450.000,00	100,00%	
3409	Santi Riyana Wati	Jl Kolonel Sugiono Rt 1 Rw 4	450.000,00	450.000,00	100,00%	
3410	Sumiati	Jl Kolonel Sugiono Rt 1 Rw 4	450.000,00	450.000,00	100,00%	
3411	Drajat Supeno	Jl.Kol.Sugiono No.22 Rt 2 Rw 4	450.000,00	450.000,00	100,00%	
3412	Harjah	Jl.Kol Sugiono Rt 2 Rw 4	450.000,00	450.000,00	100,00%	
3413	Toha	Jl.Kol Sugiono Rt 2 Rw 4	450.000,00	450.000,00	100,00%	
3414	Ariyanto	Jl. Kol Sugiono Rt 2 Rw 4	450.000,00	450.000,00	100,00%	
3415	Titi Supraptima	Jl.Kol.Sugiono Rt 2 Rw 4	450.000,00	450.000,00	100,00%	
3416	Nining Wahyuni	Jl. Kolonel Sugiono Rt 3 Rw 4	450.000,00	450.000,00	100,00%	
3417	Eko Supriyanto	Jl Klapa Lima Rt 3 Rw 4	450.000,00	450.000,00	100,00%	
3418	Andri Andrias Purnomo	Jl.Klapa Lima Rt 3 Rw 4	450.000,00	450.000,00	100,00%	
3419	Ranti Nur Apriani	Jl Kol Sugiono Rt 3 Rw 4	450.000,00	450.000,00	100,00%	
3420	Poniman	Jl Klapa Lima Rt 3 Rw 4	450.000,00	450.000,00	100,00%	
3421	Tino	Jl Kol Sugiono Rt 3 Rw 4	450.000,00	450.000,00	100,00%	
3422	Wasiran Taslam	Jl Kol Sugiono Rt 3 Rw 4	450.000,00	450.000,00	100,00%	
3423	Rukhi Syakhrudin	Jl.Kol Sugiono Rt 3 Rw 4	450.000,00	450.000,00	100,00%	
3424	Mohamad Usul Hidayat	Jl Klapa Lima Rt 4 Rw 4	450.000,00	450.000,00	100,00%	
3425	Yuli Susanti	Jl. Klapa Lima No.144 Rt 4 Rw 4	450.000,00	450.000,00	100,00%	
3426	Bonem	Jl. Klapa Lima Rt 4 Rw 4	450.000,00	450.000,00	100,00%	
3427	Ermawati	Jl.Klapa Lima Rt 4 Rw 4	450.000,00	450.000,00	100,00%	
3428	Sadirun	Jl Klapa Lima Rt 4 Rw 4	450.000,00	450.000,00	100,00%	
3429	Purwati	Jl. Klapa Lima Rt 5 Rw 4	450.000,00	450.000,00	100,00%	
3430	Adi Setiyono	Jl. Klapa Lima Rt 5 Rw 4	450.000,00	450.000,00	100,00%	
3431	Esya Prahara	Jl. Klapa Lima No.18 Rt 5 Rw 4	450.000,00	450.000,00	100,00%	
3432	Jumanto	Jl Klapa Lima No.12 Rt 5 Rw 4	450.000,00	450.000,00	100,00%	
3433	Sangadah	Jl.Klapa Lima Rt 5 Rw 4	450.000,00	450.000,00	100,00%	
3434	Suripto	Jl.Klapa Lima Gg.Mina li Rt 5 Rw 4	450.000,00	450.000,00	100,00%	
3435	Elfi	Jl.Klapa Lima Rt 5 Rw 4	450.000,00	450.000,00	100,00%	
3436	Warno	Jl.Kol Sugiono Rt 1 Rw 5	450.000,00	450.000,00	100,00%	
3437	Rochmat Hidayat	Jl. Kol Sugiono Rt 1 Rw 5	450.000,00	450.000,00	100,00%	
3438	Canisah	Jl Kol Sugiono Rt 1 Rw 5	450.000,00	450.000,00	100,00%	
3439	Taris	Jl. Kol Sugiono Rt 1 Rw 5	450.000,00	450.000,00	100,00%	
3440	Rustam Efendi	Jl.Kol Sugiono No.49 Rt 1 Rw 5	450.000,00	450.000,00	100,00%	
3441	Tursinah	Jl. Kol Sugiono No.34 Rt 2 Rw 5	450.000,00	450.000,00	100,00%	
3442	Kaswani	Jl Kol.Sugiono Rt 2 Rw 5	450.000,00	450.000,00	100,00%	
3443	Joni Iskandar	Jl Kol.Sugiono Rt 2 Rw 5	450.000,00	450.000,00	100,00%	
3444	Sri Mulyaningsih	Jl. Kol. Sugiono No.13 Rt 2 Rw 5	450.000,00	450.000,00	100,00%	
3445	Supiyah	Jl Kol.Sugiono Rt 2 Rw 5	450.000,00	450.000,00	100,00%	
3446	Aminah	Jl Kol.Sugiono No.20 Rt 2 Rw 5	450.000,00	450.000,00	100,00%	
3447	Arjo Suto	Jl Kol.Sugiono Rt 2 Rw 5	450.000,00	450.000,00	100,00%	
3448	Sakyem	Jl Kol.Sugiono Rt 2 Rw 5	450.000,00	450.000,00	100,00%	
3449	Kaswi	Jl Kol.Sugiono No.61 Rt 2 Rw 5	450.000,00	450.000,00	100,00%	
3450	Fidiyah Andri Astuti	Jl Kol.Sugiono Rt 3 Rw 5	450.000,00	450.000,00	100,00%	
3451	Tuminah	Jl.Kol. Sugiono Rt 3 Rw 5	450.000,00	450.000,00	100,00%	
3452	Triana	Jl Kol.Sugiono Rt 3 Rw 5	450.000,00	450.000,00	100,00%	
3453	Suwarko	Jl Kol Sugiono Rt 3 Rw 5	450.000,00	450.000,00	100,00%	
3454	Astuti	Jl Kol Sugiono Rt 3 Rw 5	450.000,00	450.000,00	100,00%	
3455	Surtini	Jl. Klapa Lima Rt 4 Rw 5	450.000,00	450.000,00	100,00%	
3456	Jayanti	Jl.Klapa Lima Rt 4 Rw 5	450.000,00	450.000,00	100,00%	
3457	Rihastati	Jl.Klapa Lima Rt 4 Rw 5	450.000,00	450.000,00	100,00%	
3458	Joko Siswoyo	Jl.Klapa Lima Rt 4 Rw 5	450.000,00	450.000,00	100,00%	
3459	Sugirwo	Jl.Klapa Lima Rt 4 Rw 5	450.000,00	450.000,00	100,00%	
3460	Siti Khomariyah	Jl.Kol.Sugiyono Rt 5 Rw 5	450.000,00	450.000,00	100,00%	
3461	Dewi Purwaningsih	Jl. Kol. Sugiono Rt 5 Rw 5	450.000,00	450.000,00	100,00%	
3462	Tarkilah	Jl Kol. Sugiono Rt 5 Rw 5	450.000,00	450.000,00	100,00%	
3463	Kalli	Jl.Kol Sugiono Rt 5 Rw 5	450.000,00	450.000,00	100,00%	
3464	Aji Dayat	Jl Kol Sugiono Rt 5 Rw 5	450.000,00	450.000,00	100,00%	
3465	Iko Martianto	Jl. Kelapa Lima Rt 1 Rw 6	450.000,00	450.000,00	100,00%	
3466	Rasminah	Jl Klapa Lima Rt 1 Rw 6	450.000,00	450.000,00	100,00%	
3467	H. Abdul Rochim	Jl Klapa Lima No.148 Rt 1 Rw 6	450.000,00	450.000,00	100,00%	
3468	Saimin	Jl Wersut No.381 Rt 1 Rw 6	450.000,00	450.000,00	100,00%	
3469	Yudo Susanto	Jl Wersut Rt 1 Rw 6	450.000,00	450.000,00	100,00%	
3470	Tri Warsono	Jl Wersut Rt 1 Rw 6	450.000,00	450.000,00	100,00%	
3471	Sulton Aham	Jl. Wersut No. 17 Rt 2 Rw 6	450.000,00	450.000,00	100,00%	
3472	Dewi Saputri	Jl.Wersut Rt 2 Rw 6	450.000,00	450.000,00	100,00%	
3473	Ari Sumarni	Jl.Karang Rt 2 Rw 6	450.000,00	450.000,00	100,00%	
3474	Wagiman Sugiarto	Jl Wersut Rt 2 Rw 6	450.000,00	450.000,00	100,00%	
3475	Kasminten	Jl Karang Rt 2 Rw 6	450.000,00	450.000,00	100,00%	
3476	Selviana Saputri	Jl.Wersut Rt 2 Rw 6	450.000,00	450.000,00	100,00%	
3477	Taesah	Jl Karang Rt 3 Rw 6	450.000,00	450.000,00	100,00%	
3478	Ervina Pujiarti	Jl.Karang Rt 3 Rw 6	450.000,00	450.000,00	100,00%	
3479	Suparno	Jl.Karang Rt 3 Rw 6	450.000,00	450.000,00	100,00%	
3480	Legiman	Jl Karang Rt 3 Rw 6	450.000,00	450.000,00	100,00%	
3481	Darsini	Jl Karang Rt 3 Rw 6	450.000,00	450.000,00	100,00%	
3482	Samaun	Jl. Karang Rt 3 Rw 6	450.000,00	450.000,00	100,00%	
3483	Nova Kasmiranto	Jl Kebonjati Rt 1 Rw 7	450.000,00	450.000,00	100,00%	
3484	Ruhanah	Jl. Kebon Jati Rt 1 Rw 7	450.000,00	450.000,00	100,00%	
3485	Sugino	Jl. Kebonjati Rt 1 Rw 7	450.000,00	450.000,00	100,00%	

Kode Rekening	Uraian	Anggaran	Realisasi	(%)	Keterangan
3486	Jarino	Jl Kebonjati Rt 1 Rw 7	450.000,00	450.000,00	100,00%
3487	Agus Suharsono	Jl. Kebon Jati Rt 1 Rw 7	450.000,00	450.000,00	100,00%
3488	Miswan P	Jl.Dayung Timur Rt 2 Rw 7	450.000,00	450.000,00	100,00%
3489	Silvia Indah Lestari	Jl. Dayung Timur Rt 2 Rw 7	450.000,00	450.000,00	100,00%
3490	Ninggo Fatimah	Jl.Dayung Timur Rt 2 Rw 7	450.000,00	450.000,00	100,00%
3491	Wagiran	Jl.Dayung Timur Rt 2 Rw 7	450.000,00	450.000,00	100,00%
3492	Ita Puji Astuti	Jl.Dayung Timur Rt 2 Rw 7	450.000,00	450.000,00	100,00%
3493	Daya Sunardi	Jl. Kebonjati Rt 3 Rw 7	450.000,00	450.000,00	100,00%
3494	Kade Silviana	Jl.Kebonjati Rt 3 Rw 7	450.000,00	450.000,00	100,00%
3495	Admiran	Jl.Kebonjati Rt 3 Rw 7	450.000,00	450.000,00	100,00%
3496	Darman	Jl.Kebonjati Rt 3 Rw 7	450.000,00	0,00	0,00%
3497	Mintami	Jl Kebonjati Rt 3 Rw 7	450.000,00	450.000,00	100,00%
3498	Ngaidi	Jl Kebonjati Rt 3 Rw 7	450.000,00	450.000,00	100,00%
3499	Parno	Jl Kebonjati Rt 3 Rw 7	450.000,00	450.000,00	100,00%
3500	Supriyati	Jl. Kebon Jati Rt 4 Rw 7	450.000,00	450.000,00	100,00%
3501	Basiran	Jl.Kebonjati Rt 4 Rw 7	450.000,00	450.000,00	100,00%
3502	Emi Yulianti	Jl Kebonjati No.26 Rt 4 Rw 7	450.000,00	450.000,00	100,00%
3503	Sukiran	Jl. Karang Rt 4 Rw 7	450.000,00	450.000,00	100,00%
3504	Basinem	Jl Kebonjati No.H.39 Rt 4 Rw 7	450.000,00	450.000,00	100,00%
3505	Madwarjo	Jl Karang Rt 4 Rw 7	450.000,00	450.000,00	100,00%
3506	Neni Purwitasari	Jl. Kebon Jati Rt 5 Rw 7	450.000,00	450.000,00	100,00%
3507	Atmoredjo	Jl Kebonjati Rt 5 Rw 7	450.000,00	450.000,00	100,00%
3508	Poniman	Jl.Kebonjati Rt 5 Rw 7	450.000,00	450.000,00	100,00%
3509	Sugeng Purnomo	Jl.Dayung Timur Rt 5 Rw 7	450.000,00	450.000,00	100,00%
3510	Sarinem	Jl Kebonjati Rt 5 Rw 7	450.000,00	450.000,00	100,00%
3511	Supat	Jl Tongkol Rt 1 Rw 8	450.000,00	450.000,00	100,00%
3512	Teguh Dilianto	Jl. Tongkol No.10 Rt 1 Rw 8	450.000,00	450.000,00	100,00%
3513	Kustoro	Jl.Tongkol Rt 1 Rw 8	450.000,00	450.000,00	100,00%
3514	Wartim	Jl Tongkol No.247 Rt 1 Rw 8	450.000,00	450.000,00	100,00%
3515	Sudarsih	Jl Tongkol No.11 Rt 1 Rw 8	450.000,00	450.000,00	100,00%
3516	Kanirah	Jl Tongkol No. 3 Rt 1 Rw 8	450.000,00	450.000,00	100,00%
3517	Rumiyati	Jl Layur Timur Rt 2 Rw 8	450.000,00	450.000,00	100,00%
3518	Yoyoh	Jl Karang No.20 Rt 2 Rw 8	450.000,00	0,00	0,00%
3519	Karsiyah	Jl Layur No.16 Rt 2 Rw 8	450.000,00	450.000,00	100,00%
3520	Minarsih	Jl Karang No.21 Rt 2 Rw 8	450.000,00	450.000,00	100,00%
3521	Fendy Alamsah	Jl.Layur Timur No.41 Rt 2 Rw 8	450.000,00	450.000,00	100,00%
3522	Rosikin	Jl Karang Rt 2 Rw 8	450.000,00	450.000,00	100,00%
3523	Didi Haryadi	Jl.Layur Timur Rt 3 Rw 8	450.000,00	450.000,00	100,00%
3524	Rohayati	Jl Layur Timur Rt 3 Rw 8	450.000,00	450.000,00	100,00%
3525	Melly Yasinta	Jl Layur Timur Rt 3 Rw 8	450.000,00	450.000,00	100,00%
3526	Wahuti	Jl. Layur Timur Rt 3 Rw 8	450.000,00	450.000,00	100,00%
3527	Tinggal	Jl. Layur Timur Rt 3 Rw 8	450.000,00	450.000,00	100,00%
3528	Nofi	Jl. Layur Timur Rt 3 Rw 8	450.000,00	450.000,00	100,00%
3529	Arif Susanto	Jl. Layur Timur No.10 Rt 4 Rw 8	450.000,00	450.000,00	100,00%
3530	Sobikha	Jl.Layur Timur Rt 4 Rw 8	450.000,00	450.000,00	100,00%
3531	Ari Rubianto	Jl Layur Timur No.23 Rt 4 Rw 8	450.000,00	450.000,00	100,00%
3532	Wieka Yuliana	Jl Layur Timur Rt 4 Rw 8	450.000,00	450.000,00	100,00%
3533	Watinem Nuripah	Jl Layur Timur No7 Rt 4 Rw 8	450.000,00	450.000,00	100,00%
3534	Esti Rahayu	Jl. Karang Rt 1 Rw 9	450.000,00	450.000,00	100,00%
3535	Yaronah	Jl Karang No.8 Rt 1 Rw 9	450.000,00	450.000,00	100,00%
3536	Ela Erlina	Jl.Karang Rt 1 Rw 9	450.000,00	450.000,00	100,00%
3537	Fitri Suhaerti	Jl Karang No.11 Rt 1 Rw 9	450.000,00	450.000,00	100,00%
3538	Mariyah	Jl Karang No 36 Rt 1 Rw 9	450.000,00	450.000,00	100,00%
3539	Wagino	Jl Kol Sugiono Rt 1 Rw 9	450.000,00	450.000,00	100,00%
3540	Indriyani	Jl. Layur Barat Rt 2 Rw 9	450.000,00	450.000,00	100,00%
3541	Sukarman	Jl.Tongkol Rt 2 Rw 9	450.000,00	450.000,00	100,00%
3542	Widi Dwi Agustina	Jl.Tongkol No.05 Rt 2 Rw 9	450.000,00	450.000,00	100,00%
3543	Rastinah	Jl. Tongkol No. 9 Rt 2 Rw 9	450.000,00	450.000,00	100,00%
3544	Watinah	Jl.Tongkol No.15 Rt 2 Rw 9	450.000,00	450.000,00	100,00%
3545	Sulartadi	Jl Tongkol No.5 Rt 2 Rw 9	450.000,00	450.000,00	100,00%
3546	Samini	Jl Tongkol No.7 Rt 2 Rw 9	450.000,00	450.000,00	100,00%
3547	Sulinah	Jl Tongkol No.48 Rt 2 Rw 9	450.000,00	450.000,00	100,00%
3548	Manyani	Jl Layur Barat Rt 2 Rw 9	450.000,00	450.000,00	100,00%
3549	Siti Rohana	Jl Layur Barat No.06 Rt 2 Rw 9	450.000,00	450.000,00	100,00%
3550	Supeni	Jl Layur Barat No.53 Rt 2 Rw 9	450.000,00	450.000,00	100,00%
3551	Supangat	Jl. Tongkol No.37 Rt 3 Rw 9	450.000,00	450.000,00	100,00%
3552	Parno	Jl. Kakap No. 35 Rt 3 Rw 9	450.000,00	450.000,00	100,00%
3553	Ani Maryani	Jl. Kakap Rt 3 Rw 9	450.000,00	450.000,00	100,00%
3554	Sadirun	Jl Tongkol No.25 Rt 3 Rw 9	450.000,00	450.000,00	100,00%
3555	Petrus Agus Santosa	Jl Kakap No.49 Rt 3 Rw 9	450.000,00	450.000,00	100,00%
3556	Kusno	Jl Kol Sugiono Rt 4 Rw 9	450.000,00	450.000,00	100,00%
3557	Alfaizah Aprilia	Jl. Baleng No.15 B Rt 1 Rw 10	450.000,00	450.000,00	100,00%
3558	Sarwati	Jl.Baleng No.15 B Rt 1 Rw 10	450.000,00	450.000,00	100,00%
3559	Mariyam	Jl Baleng Rt 1 Rw 10	450.000,00	450.000,00	100,00%
3560	Salim	Jl Baleng Rt 1 Rw 10	450.000,00	450.000,00	100,00%
3561	Wasirah	Jl Baleng Rt 1 Rw 10	450.000,00	450.000,00	100,00%
3562	Sunarto	Jalan Baleng Rt 1 Rw 10	450.000,00	450.000,00	100,00%
3563	Sary Asih	Jl Cucut Rt 2 Rw 10	450.000,00	450.000,00	100,00%
3564	Hadmini	Jl.Cucut Rt 2 Rw 10	450.000,00	450.000,00	100,00%
3565	Dimas Prabowo	Jl. Cucut Rt 2 Rw 10	450.000,00	450.000,00	100,00%
3566	Sohenah	Jl.Cucut Rt 2 Rw 10	450.000,00	450.000,00	100,00%
3567	Sukur	Jl Cucut No.13 A Rt 2 Rw 10	450.000,00	450.000,00	100,00%
3568	Sultinah	Jl Kakap No.06 C Rt 3 Rw 10	450.000,00	450.000,00	100,00%
3569	Kasimin	Jl.Kakap Rt 3 Rw 10	450.000,00	450.000,00	100,00%
3570	Tjastem	Jl Kakap Rt 3 Rw 10	450.000,00	450.000,00	100,00%
3571	Elis Annisa Rahmawati	Jl. Kakap No.29 Rt 3 Rw 10	450.000,00	450.000,00	100,00%
3572	Kasno Pawiro Wiharjo	Jl Kakap Rt 3 Rw 10	450.000,00	450.000,00	100,00%
3573	Suprapti	Jl.Layur No.32 Rt 4 Rw 10	450.000,00	450.000,00	100,00%
3574	Sukarsih	Jl Layur Rt 4 Rw 10	450.000,00	450.000,00	100,00%
3575	Poniman	Jl Cucut Rt 4 Rw 10	450.000,00	450.000,00	100,00%
3576	Agus Sunardi	Jl. Layur Timur No.22 Rt 4 Rw 10	450.000,00	450.000,00	100,00%
3577	Siti Muslihah	Jl Cucut Rt 4 Rw 10	450.000,00	450.000,00	100,00%
3578	Wastiyas Mareta Wijayanti	Jl.Kakap No.14 Rt 5 Rw 10	450.000,00	450.000,00	100,00%
3579	Sutinah	Jl. Baleng Rt 5 Rw 10	450.000,00	450.000,00	100,00%
3580	Agus Riyadi	Jl. Kakap Rt 5 Rw 10	450.000,00	450.000,00	100,00%
3581	Waridah	Jl. Baleng Rt 5 Rw 10	450.000,00	450.000,00	100,00%
3582	Tohirin	Jl.Kakap Rt 5 Rw 10	450.000,00	0,00	0,00%
3583	Yeni	Jl.Baleng No.40 Rt 6 Rw 10	450.000,00	450.000,00	100,00%
3584	Tofik Anggil Priyono	Jl. Baleng Rt 6 Rw 10	450.000,00	450.000,00	100,00%
3585	Umi Arwati	Jl.Kakap No.1 Rt 6 Rw 10	450.000,00	450.000,00	100,00%
3586	Maningsih	Jl. Kakap Rt 6 Rw 10	450.000,00	450.000,00	100,00%
3587	Darmini	Jl.Kakap No.1 Rt 6 Rw 10	450.000,00	450.000,00	100,00%

Kode Rekening		Uraian	Anggaran	Realisasi	(%)	Keterangan
3588	Soliati	Jl Baleng Rt 6 Rw 10	450.000,00	450.000,00	100,00%	
3589	Tasman Tasmudi	Jl Baleng Rt 6 Rw 10	450.000,00	450.000,00	100,00%	
3590	Susalit	Jl.Kakap Rt 6 Rw 10	450.000,00	450.000,00	100,00%	
3591	Tri Rojiati	Jl. Cucut No.42 Rt 7 Rw 10	450.000,00	450.000,00	100,00%	
3592	Sarinah	Jl. Cucut Rt 7 Rw 10	450.000,00	450.000,00	100,00%	
3593	Dasinem	Jl. Cucut Rt 7 Rw 10	450.000,00	450.000,00	100,00%	
3594	Umiyati	Jl.Tongkol Rt 7 Rw 10	450.000,00	450.000,00	100,00%	
3595	Tinem	Jl Cucut Rt 7 Rw 10	450.000,00	450.000,00	100,00%	
3596	Nurhayati	Jl.Baleng Rt 8 Rw 10	450.000,00	450.000,00	100,00%	
3597	Mohamad Taufik	Jl.Baleng Rt 8 Rw 10	450.000,00	450.000,00	100,00%	
3598	Muhamad Fauzi Hidayatulloh	Jl.Baleng No.10 Rt 8 Rw 10	450.000,00	450.000,00	100,00%	
3599	Sudiyono	Jl.Baleng Rt 8 Rw 10	450.000,00	450.000,00	100,00%	
3600	Sarwono	Jl. Baleng Rt 8 Rw 10	450.000,00	450.000,00	100,00%	
3601	Firman Nur Syafa	Jl.Baleng No.50 Rt 1 Rw 11	450.000,00	450.000,00	100,00%	
3602	Puji Rastuti	Jl.Kakap Rt 1 Rw 11	450.000,00	450.000,00	100,00%	
3603	Sudarsih	Jl Kakap Rt 1 Rw 11	450.000,00	450.000,00	100,00%	
3604	Sumarsih	Jl Baleng No 9 Rt 1 Rw 11	450.000,00	450.000,00	100,00%	
3605	Rodiyah	Jl Baleng Rt 1 Rw 11	450.000,00	450.000,00	100,00%	
3606	Sholikhin	Jl Baleng Rt 2 Rw 11	450.000,00	450.000,00	100,00%	
3607	Marto Suyono Al Samun	Jl. Baleng Gg.Sontong Rt 2 Rw 11	450.000,00	450.000,00	100,00%	
3608	Netty Enceline	Jl.Tengiri Timur Rt 2 Rw 11	450.000,00	450.000,00	100,00%	
3609	Warsini	Jl. Baleng No. 9 Rt 2 Rw 11	450.000,00	0,00	0,00%	
3610	Julianto	Jl Baleng No.241/20 Rt 2 Rw 11	450.000,00	450.000,00	100,00%	
3611	Anisa Kristiyanti	Jl Baleng No.241/20 Rt 2 Rw 11	450.000,00	450.000,00	100,00%	
3612	Suripto	Jl.Baleng Rt 2 Rw 11	450.000,00	450.000,00	100,00%	
3613	Sandy Puput Pratama	Jl.Tengiri Timur Rt 3 Rw 11	450.000,00	450.000,00	100,00%	
3614	Sumarni	Jl.Tengiri Timur Rt 3 Rw 11	450.000,00	450.000,00	100,00%	
3615	Tugini	Jl.Tengiri Timur Rt 3 Rw 11	450.000,00	450.000,00	100,00%	
3616	Misman	Jl.Tengiri Timur Rt 3 Rw 11	450.000,00	450.000,00	100,00%	
3617	Diman Wiryo Sumarto	Jl Tengiri No 8 Rt 3 Rw 11	450.000,00	450.000,00	100,00%	
3618	Ardjo Suwito Bos	Jl Tengiri Timur Rt 3 Rw 11	450.000,00	450.000,00	100,00%	
3619	Indri Lestari	Jl Baleng Utara Rt 4 Rw 11	450.000,00	450.000,00	100,00%	
3620	Tukino	Jl. Baleng Gg. Lendra Rt 4 Rw 11	450.000,00	450.000,00	100,00%	
3621	Rusmini	Jl.Laut Rt 4 Rw 11	450.000,00	450.000,00	100,00%	
3622	Dwi Prasetyo	Jl Laut Rt 4 Rw 11	450.000,00	450.000,00	100,00%	
3623	Sanen Mad Kusnen	Jl Laut Rt 4 Rw 11	450.000,00	450.000,00	100,00%	
3624	Dijujul Sarwono	Jl.Dawah Rt 1 Rw 12	450.000,00	450.000,00	100,00%	
3625	Suparni	Jl. Baleng No.53 Rt 1 Rw 12	450.000,00	450.000,00	100,00%	
3626	Wusono	Jl.Baleng No.109 Rt 1 Rw 12	450.000,00	450.000,00	100,00%	
3627	Supranto	Jl Baleng Rt 1 Rw 12	450.000,00	450.000,00	100,00%	
3628	Hermi Pujiningsih	Jl Dawah No.07 Rt 1 Rw 12	450.000,00	450.000,00	100,00%	
3629	Tugino	Jl Kakap Rt 1 Rw 12	450.000,00	450.000,00	100,00%	
3630	Suyatno	Jl Dawah No.17 B Rt 1 Rw 12	450.000,00	450.000,00	100,00%	
3631	Glinding Mad Suwito	Jl Dawah Rt 1 Rw 12	450.000,00	450.000,00	100,00%	
3632	Maratana Duka Janti	Jl Kakap No.358 Rt 2 Rw 12	450.000,00	450.000,00	100,00%	
3633	Dwi Julianti	Jl Kakap No.38 Rt 2 Rw 12	450.000,00	450.000,00	100,00%	
3634	Muhadi	Jl.Kol Sugiono No.74/94 Rt 2 Rw 12	450.000,00	450.000,00	100,00%	
3635	Yohana Sukanti Rahayuningsih	Jl Kakap No.11 Rt 2 Rw 12	450.000,00	450.000,00	100,00%	
3636	Kurniati	Jl Dawah Rt 2 Rw 12	450.000,00	450.000,00	100,00%	
3637	Kasih Manunggal	Jl Dawah No 4 Rt 3 Rw 12	450.000,00	450.000,00	100,00%	
3638	Priyati	Jl Dawah No.26 Rt 3 Rw 12	450.000,00	450.000,00	100,00%	
3639	Desi	Jl Tengiri Barat No.27 Rt 3 Rw 12	450.000,00	450.000,00	100,00%	
3640	Ach. M. Damiri	Jl Tengiri No 43/31 Rt 3 Rw 12	450.000,00	450.000,00	100,00%	
3641	Suryati	Jl Dawah No 4 Rt 3 Rw 12	450.000,00	450.000,00	100,00%	
3642	Jumiati	Jl Dawah No. 26 C Rt 3 Rw 12	450.000,00	450.000,00	100,00%	
3643	Saminah	Jl Dawah Rt 4 Rw 12	450.000,00	450.000,00	100,00%	
3644	Manisah	Jl. Dawah No.20 Rt 4 Rw 12	450.000,00	450.000,00	100,00%	
3645	Diyah Sastika Kuniasih	Jl. Dawah No.25 Rt 4 Rw 12	450.000,00	450.000,00	100,00%	
3646	Kasanah	Jl.Dawah No.230 Rt 4 Rw 12	450.000,00	450.000,00	100,00%	
3647	Tuyam Purnomo	Jl. Dawah No.25 Rt 4 Rw 12	450.000,00	450.000,00	100,00%	
3648	Suwarso	Jl. Tengiri Rt 4 Rw 12	450.000,00	450.000,00	100,00%	
3649	Yusuf Ramadhani	Jl Tengiri Barat No.11 Rt 5 Rw 12	450.000,00	0,00	0,00%	
3650	Muharom	Jl Tengiri Barat Rt 5 Rw 12	450.000,00	450.000,00	100,00%	
3651	Sukarno	Jl.Baleng No.64 Rt 5 Rw 12	450.000,00	450.000,00	100,00%	
3652	Karwen	Jl.Baleng Utara No.65 Rt 5 Rw 12	450.000,00	450.000,00	100,00%	
3653	Luky Mei Sandi	Jl.Baleng Utara Rt 5 Rw 12	450.000,00	450.000,00	100,00%	
3654	Purwanti	Jl. Tengiri Barat Rt 6 Rw 12	450.000,00	450.000,00	100,00%	
3655	Hany Ricki Sebastian	Jl.Tengiri Barat No.4 Rt 6 Rw 12	450.000,00	450.000,00	100,00%	
3656	Samini	Jl Tengiri Barat Rt 6 Rw 12	450.000,00	450.000,00	100,00%	
3657	Suwarni	Jl Tengiri Barat Rt 6 Rw 12	450.000,00	450.000,00	100,00%	
3658	Satiyem	Jl Tengiri Barat No.44 Rt 6 Rw 12	450.000,00	450.000,00	100,00%	
3659	Susanto	Jl.Laut No.35 Rt 1 Rw 13	450.000,00	450.000,00	100,00%	
3660	Heri Budiharto	Jl.Laut No.12 A Rt 1 Rw 13	450.000,00	450.000,00	100,00%	
3661	Sutini	Jl.Laut No.47 Rt 1 Rw 13	450.000,00	450.000,00	100,00%	
3662	Dedi Suwardi	Jl.Laut No.41 Rt 1 Rw 13	450.000,00	450.000,00	100,00%	
3663	Yanto	Jl. Teri Rt 2 Rw 13	450.000,00	450.000,00	100,00%	
3664	Alwi Rahmat	Jl. Teri Rt 2 Rw 13	450.000,00	450.000,00	100,00%	
3665	Suyati	Jl.Laut Rt 2 Rw 13	450.000,00	450.000,00	100,00%	
3666	Haryani	Jl. Teri Rt 2 Rw 13	450.000,00	450.000,00	100,00%	
3667	Mujiati	Jl. Laut Rt 2 Rw 13	450.000,00	450.000,00	100,00%	
3668	Karmo	Jl.Laut Rt 2 Rw 13	450.000,00	450.000,00	100,00%	
3669	Dhika Feby Krisnanda	Jl.Teri Rt 3 Rw 13	450.000,00	450.000,00	100,00%	
3670	Mujiono	Jl. Teri Rt 3 Rw 13	450.000,00	450.000,00	100,00%	
3671	Misnem	Jl. Teri No.35 Rt 3 Rw 13	450.000,00	450.000,00	100,00%	
3672	Meyrinda Artika	Jl. Teri Rt 3 Rw 13	450.000,00	450.000,00	100,00%	
3673	Ratih Muallimah	Jl. Teri Rt 3 Rw 13	450.000,00	450.000,00	100,00%	
3674	Amimira	Jl Teri Rt 3 Rw 13	450.000,00	450.000,00	100,00%	
3675	Mury Marstyo	Jl Cakalang Rt 4 Rw 13	450.000,00	450.000,00	100,00%	
3676	Fuad Susanto	Jl.Cakalang No.17 Rt 4 Rw 13	450.000,00	450.000,00	100,00%	
3677	Kadar	Jl.Cakalang Rt 4 Rw 13	450.000,00	450.000,00	100,00%	
3678	Ansar Restuadi	Jl.Cakalang Rt 4 Rw 13	450.000,00	450.000,00	100,00%	
3679	Rasiman	Jl. Cakalang Rt 4 Rw 13	450.000,00	450.000,00	100,00%	
3680	Deni Alfianto	Jl Cakalang Rt 4 Rw 13	450.000,00	450.000,00	100,00%	
3681	Kusmanto	Jl.Cakalang Rt 5 Rw 13	450.000,00	450.000,00	100,00%	
3682	Tuminem	Jl. Cakalang Rt 5 Rw 13	450.000,00	450.000,00	100,00%	
3683	Feri Irawan	Jl.Cakalang Rt 5 Rw 13	450.000,00	450.000,00	100,00%	
3684	Rudi Iswanto	Jl.Cakalang Rt 5 Rw 13	450.000,00	450.000,00	100,00%	
3685	Surmini	Jl Cakalang Rt 5 Rw 13	450.000,00	450.000,00	100,00%	
3686	Munah	Jl Laut Rt 5 Rw 13	450.000,00	450.000,00	100,00%	
3687	Marno	Jl. Cakalang Rt 5 Rw 13	450.000,00	450.000,00	100,00%	

Kode Rekening	Uraian	Anggaran	Realisasi	(%)	Keterangan
3688	Suwarni	Jl.Cakalang Rt 5 Rw 13	450.000,00	450.000,00	100,00%
3689	Sumiyati	Jl.Penyu Gg.Bulus No.15 Rt 6 Rw 13	450.000,00	450.000,00	100,00%
3690	Yogi Dwi Saputra	Jl. Penyru Rt 6 Rw 13	450.000,00	450.000,00	100,00%
3691	Rohman	Jl.Penyu Rt 6 Rw 13	450.000,00	450.000,00	100,00%
3692	Timan	Jl. Penyru Gg.Bulus No.57 Rt 6 Rw 13	450.000,00	450.000,00	100,00%
3693	Ngatinem	Jl.Penyu Rt 6 Rw 13	450.000,00	450.000,00	100,00%
3694	Apong Romlah	Jl.Penyu Rt 6 Rw 13	450.000,00	450.000,00	100,00%
3695	Sukesh	Jl.Cakalang Rt 7 Rw 13	450.000,00	450.000,00	100,00%
3696	Fatin Farhana	Jl.Cakalang Rt 7 Rw 13	450.000,00	450.000,00	100,00%
3697	Meri	Jl.Cakalang No.191 Rt 7 Rw 13	450.000,00	450.000,00	100,00%
3698	Siti Soskaedah	Jl.Cakalang Rt 7 Rw 13	450.000,00	450.000,00	100,00%
3699	Yohans Karel	Jl.Cakalang Rt 7 Rw 13	450.000,00	450.000,00	100,00%
3700	Heni Sujowati	Jl.Cakalang No.10 Rt 7 Rw 13	450.000,00	450.000,00	100,00%
3701	Tariyah	Jl. Teri Gg.Bulus Rt 8 Rw 13	450.000,00	450.000,00	100,00%
3702	Soleh Al Wiryono	Jl.Teri Rt 8 Rw 13	450.000,00	450.000,00	100,00%
3703	Kholimah	Jl.Penyu Rt 8 Rw 13	450.000,00	450.000,00	100,00%
3704	Siti Nur Asanah	Jl Teri Gg Bulus Rt 8 Rw 13	450.000,00	450.000,00	100,00%
3705	Saman	Jl Teri Gg,Bulus Rt 8 Rw 13	450.000,00	450.000,00	100,00%
3706	Muhandi	Jl.Penyu Gg,Bulus No.34 Rt 8 Rw 13	450.000,00	450.000,00	100,00%
3707	Lies Handayani	Jl. Teri Rt 1 Rw 14	450.000,00	450.000,00	100,00%
3708	Nurjanah	Jl. Teri Rt 1 Rw 14	450.000,00	450.000,00	100,00%
3709	Suono	Jl Teri Rt 1 Rw 14	450.000,00	450.000,00	100,00%
3710	Tofik Yulianto	Jl.Teri Rt 1 Rw 14	450.000,00	450.000,00	100,00%
3711	Wagi	Jl Teri Rt 1 Rw 14	450.000,00	450.000,00	100,00%
3712	Agus Jauh Pribadi	Jl Teri Rt 2 Rw 14	450.000,00	450.000,00	100,00%
3713	Sinem	Jl. Teri Rt 2 Rw 14	450.000,00	450.000,00	100,00%
3714	Darmadi	Jl Teri No.68 Rt 2 Rw 14	450.000,00	450.000,00	100,00%
3715	Paijan	Jl Teri Rt 2 Rw 14	450.000,00	450.000,00	100,00%
3716	Sodikin	Jl Teri No.41 Rt 2 Rw 14	450.000,00	450.000,00	100,00%
3717	Ansori	Jl. Teri Rt 3 Rw 14	450.000,00	450.000,00	100,00%
3718	Slamet Girusfadi	Jl. Teri Rt 3 Rw 14	450.000,00	450.000,00	100,00%
3719	Sunaryo	Jl.Teri Rt 3 Rw 14	450.000,00	450.000,00	100,00%
3720	Juni Windarto	Jl.Teri Rt 3 Rw 14	450.000,00	450.000,00	100,00%
3721	Turiyah	Jl Teri Rt 3 Rw 14	450.000,00	450.000,00	100,00%
3722	Krismin	Jl Teri Rt 3 Rw 14	450.000,00	450.000,00	100,00%
3723	Anisah	Jl. Penyru Rt 4 Rw 14	450.000,00	450.000,00	100,00%
3724	Intan Dwi Ajeng Rahayu Ningsih	Jl Penyru Rt 4 Rw 14	450.000,00	450.000,00	100,00%
3725	Serly Devi Pratiwi	Jl Penyru Rt 4 Rw 14	450.000,00	450.000,00	100,00%
3726	Sunarjo	Jl.Penyru Rt 4 Rw 14	450.000,00	450.000,00	100,00%
3727	Sigit Arianto	Jl. Penyru No.33 Rt 4 Rw 14	450.000,00	450.000,00	100,00%
3728	Panca Setiaji	Jl. Penyru No. 179 Rt 5 Rw 14	450.000,00	450.000,00	100,00%
3729	Isti Khomah	Jl. Penyru Rt 5 Rw 14	450.000,00	450.000,00	100,00%
3730	Paryono	Jl.Penyru Rt 5 Rw 14	450.000,00	450.000,00	100,00%
3731	Suranti	Jl.Penyru Rt 5 Rw 14	450.000,00	450.000,00	100,00%
3732	Heriyanto	Jl.Penyru Rt 5 Rw 14	450.000,00	450.000,00	100,00%
3733	Alfiah	Jl.Budi Utomo Rt 6 Rw 14	450.000,00	450.000,00	100,00%
3734	Citra Septiana Dewi	Jl Budi Utomo Rt 6 Rw 14	450.000,00	450.000,00	100,00%
3735	Nurfadilah	Jl Budi Utomo Rt 6 Rw 14	450.000,00	450.000,00	100,00%
3736	Djumiat	Jl. Budi Utomo Rt 6 Rw 14	450.000,00	450.000,00	100,00%
3737	Yuni Subaryanti	Jl. Budi Utomo Rt 6 Rw 14	450.000,00	450.000,00	100,00%
3738	Kartinah	Jl.Teri Rt 7 Rw 14	450.000,00	450.000,00	100,00%
3739	Retno Cahyati	Jl. Teri Rt 7 Rw 14	450.000,00	450.000,00	100,00%
3740	Lasini	Jl. Budi Utomo Rt 6 Rw 14	450.000,00	450.000,00	100,00%
3741	Warniyah	Jl Teri Rt 7 Rw 14	450.000,00	450.000,00	100,00%
3742	Tarsinah	Jl Teri Rt 7 Rw 14	450.000,00	450.000,00	100,00%
3743	Santo	Jl Teri Rt 7 Rw 14	450.000,00	450.000,00	100,00%
3744	Maman	Jl Teri Rt 7 Rw 14	450.000,00	450.000,00	100,00%
3745	Nurjanah	Jl.Pasir Emas Rt 1 Rw 15	450.000,00	450.000,00	100,00%
3746	Rapin	Jl.Pasir Emas Rt 1 Rw 15	450.000,00	450.000,00	100,00%
3747	Marto Ratim	Jl.Laut Rt 1 Rw 15	450.000,00	450.000,00	100,00%
3748	Maulani Saputri	Jl.Laut Rt 1 Rw 15	450.000,00	450.000,00	100,00%
3749	Tukirah	Jl.Pasir Emas Rt 1 Rw 15	450.000,00	450.000,00	100,00%
3750	Ade Yulianti	Jl Penyru Rt 2 Rw 15	450.000,00	450.000,00	100,00%
3751	Rinto Supratikno	Jl.Penyru Rt 2 Rw 15	450.000,00	450.000,00	100,00%
3752	Sarbijah Al Rakem	Jl.Penyru Rt 2 Rw 15	450.000,00	450.000,00	100,00%
3753	Poniman	Jl.Laut Rt 2 Rw 15	450.000,00	450.000,00	100,00%
3754	Karyoto Salam	Jl.Laut Rt 2 Rw 15	450.000,00	450.000,00	100,00%
3755	Pendi Bin Nasim	Jl.Laut Rt 2 Rw 15	450.000,00	450.000,00	100,00%
3756	Siman	Jl.Penyru Rt 2 Rw 15	450.000,00	450.000,00	100,00%
3757	Tarmi	Jl. Laut No.23 Rt 2 Rw 15	450.000,00	450.000,00	100,00%
3758	Darmono	Jl.Penyru No.76 Rt 3 Rw 15	450.000,00	450.000,00	100,00%
3759	Sutarman	Jl Laut Gg Tangkur Rt 3 Rw 15	450.000,00	450.000,00	100,00%
3760	Waginem	Jl. Penyru Rt 3 Rw 15	450.000,00	450.000,00	100,00%
3761	Rumiyati	Jl.Laut Rt 3 Rw 15	450.000,00	450.000,00	100,00%
3762	Yatini	Jl. Laut No.50 Rt 3 Rw 15	450.000,00	450.000,00	100,00%
3763	Satinem	Jl Laut Rt 3 Rw 15	450.000,00	450.000,00	100,00%
3764	Tasinah	Jl. Laut Gg. Tangkur Rt 3 Rw 15	450.000,00	450.000,00	100,00%
3765	Mardi Mulyani	Jl.Laut No.58 Rt 3 Rw 15	450.000,00	0,00	0,00%
3766	Klendet	Jl.Laut Rt 3 Rw 15	450.000,00	450.000,00	100,00%
3767	Tukiyem	Jl.Laut Rt 4 Rw 15	450.000,00	450.000,00	100,00%
3768	Sawon	Jl. Laut Rt 4 Rw 15	450.000,00	450.000,00	100,00%
3769	Amin Purwanto	Jl. Laut Rt 4 Rw 15	450.000,00	450.000,00	100,00%
3770	Basiman	Jl. Laut Rt 4 Rw 15	450.000,00	450.000,00	100,00%
3771	Priyono	Jl. Laut Rt 4 Rw 15	450.000,00	450.000,00	100,00%
3772	Yulaecha	Jl Laut No.100 Rt 4 Rw 15	450.000,00	450.000,00	100,00%
3773	Ngadiyahem	Jl Laut Rt 4 Rw 15	450.000,00	450.000,00	100,00%
3774	Tuminah	Jl Laut Rt 4 Rw 15	450.000,00	450.000,00	100,00%
3775	Rakiyo Hadi Suwito	Jl Laut Rt 4 Rw 15	450.000,00	450.000,00	100,00%
3776	Kasno	Jl Pasir Emas Rt 4 Rw 15	450.000,00	450.000,00	100,00%
3777	Sutarni	Jl.Laut No.120 Rt 4 Rw 15	450.000,00	450.000,00	100,00%
3778	Pairah	Jl.Laut Rt 4 Rw 15	450.000,00	450.000,00	100,00%
3779	Marlina Murtika Rini	Jl.Laut Rt 4 Rw 15	450.000,00	450.000,00	100,00%
3780	Sarinah	Jl Laut No 7 Rt 4 Rw 15	450.000,00	450.000,00	100,00%
3781	Sujono	Jl. Pasir Emas Rt 5 Rw 15	450.000,00	450.000,00	100,00%
3782	Wakrip	Jl.Pasir Emas Rt 5 Rw 15	450.000,00	450.000,00	100,00%
3783	Titik Kusmiyati	Jl.Pasir Emas Rt 5 Rw 15	450.000,00	450.000,00	100,00%
3784	Rusmini	Jl.Pasir Emas Rt 5 Rw 15	450.000,00	450.000,00	100,00%
3785	Supiyah	Jl.Pasir Emas Rt 5 Rw 15	450.000,00	450.000,00	100,00%
3786	Legiyo	Jl Pasir Emas Rt 5 Rw 15	450.000,00	450.000,00	100,00%
3787	Muhamad Casiko	Jl.Pasir Emas Rt 6 Rw 15	450.000,00	450.000,00	100,00%
3788	Sarno	Jl. Pasir Emas Rt 6 Rw 15	450.000,00	450.000,00	100,00%

Kode Rekening		Uraian	Anggaran	Realisasi	(%)	Keterangan
3789	Riyadi	Jl.Pasir Emas Rt 6 Rw 15	450.000,00	450.000,00	100,00%	
3790	Miran	Jl Pasir Emas Rt 6 Rw 15	450.000,00	450.000,00	100,00%	
3791	Carini	Jl. Pasir Emas Rt 6 Rw 15	450.000,00	450.000,00	100,00%	
3792	Kamisem	Jl.Budi Utomo Rt 2 Rw 16	450.000,00	450.000,00	100,00%	
3793	Kusen	Jl.Budi Utomo Rt 2 Rw 16	450.000,00	450.000,00	100,00%	
3794	Sirin Kasmirin	Jl Budi Utomo No.28 Rt 2 Rw 16	450.000,00	450.000,00	100,00%	
3795	Winardi	Jl Budi Utomo No.20 Rt 2 Rw 16	450.000,00	450.000,00	100,00%	
3796	Rumini	Jl Budi Utomo Rt 2 Rw 16	450.000,00	450.000,00	100,00%	
3797	Wasman	Jl Budi Utomo No.15 Rt 2 Rw 16	450.000,00	450.000,00	100,00%	
3798	Moch Mulyadi	Jl Budi Utomo No.27 Rt 2 Rw 16	450.000,00	450.000,00	100,00%	
3799	Sunardi	Jl Baleng No 15 Rt 2 Rw 17	450.000,00	450.000,00	100,00%	
3800	Inggit Saskia	Jl Budi Utomo Rt 3 Rw 16	450.000,00	450.000,00	100,00%	
3801	Suryah	Jl. Budi Utomo Rt 3 Rw 16	450.000,00	450.000,00	100,00%	
3802	Supinah	Jl.Budi Utomo No.56 Rt 3 Rw 16	450.000,00	450.000,00	100,00%	
3803	Yatinem	Jl. Budi Utomo Rt 3 Rw 16	450.000,00	450.000,00	100,00%	
3804	Dartono	Jl.Budi Utomo Rt 3 Rw 16	450.000,00	450.000,00	100,00%	
3805	Nanang Sudrajat	Jl Budi Utomo Rt 3 Rw 16	450.000,00	450.000,00	100,00%	
3806	Wasinah	Jl Budi Utomo Rt 3 Rw 16	450.000,00	450.000,00	100,00%	
3807	Yuli Rahayu	Jl. Baleng Rt 1 Rw 17	450.000,00	450.000,00	100,00%	
3808	Soginah	Jl. Baleng Rt 1 Rw 17	450.000,00	450.000,00	100,00%	
3809	Damar Cahaya Putra	Jl Baleng Rt 1 Rw 17	450.000,00	450.000,00	100,00%	
3810	Ngadirah	Jl. Baleng Rt 1 Rw 17	450.000,00	450.000,00	100,00%	
3811	Sukami	Jl Baleng Rt 1 Rw 17	450.000,00	450.000,00	100,00%	
3812	Tugimin	Jl. Baleng No.03 Rt 1 Rw 17	450.000,00	450.000,00	100,00%	
3813	Ruri Indrapuri	Jl. Baleng Rt 1 Rw 17	450.000,00	450.000,00	100,00%	
3814	Watinah	Jl Baleng No.32 Rt 1 Rw 17	450.000,00	450.000,00	100,00%	
3815	Ngadiyahem	Jl.Baleng Rt 1 Rw 17	450.000,00	450.000,00	100,00%	
3816	Satimah	Jl Baleng Rt 1 Rw 17	450.000,00	450.000,00	100,00%	
3817	Sumini	Jl.Baleng Rt 2 Rw 17	450.000,00	450.000,00	100,00%	
3818	Sukirno	Jl.Baleng No 23 Rt 2 Rw 17	450.000,00	450.000,00	100,00%	
3819	Novlan Guntur Pratama	Jl.Baleng Rt 2 Rw 17	450.000,00	450.000,00	100,00%	
3820	Tinem	Jl.Baleng No.30 Rt 2 Rw 17	450.000,00	450.000,00	100,00%	
3821	Triyono	Jl.Baleng Rt 2 Rw 17	450.000,00	450.000,00	100,00%	
3822	Johan	Jl Baleng No. 17 Rt 2 Rw 17	450.000,00	450.000,00	100,00%	
3823	Jumingan	Jl Baleng Rt 2 Rw 17	450.000,00	450.000,00	100,00%	
3824	Eko Priagi	Jl.Layur Timur Rt 3 Rw 17	450.000,00	450.000,00	100,00%	
3825	Teti Ningrum	Jl. Layur Timur Rt 3 Rw 17	450.000,00	450.000,00	100,00%	
3826	Misniati	Jl. Layur Timur No.24 Rt 3 Rw 17	450.000,00	450.000,00	100,00%	
3827	Yuliatin	Jl Karang Gg. Layur 1 Rt 3 Rw 17	450.000,00	450.000,00	100,00%	
3828	Sutirah	Jl.Semadar Rt 1 Rw 18	450.000,00	450.000,00	100,00%	
3829	Rizal Gunawan	Jl. Semadar Rt 1 Rw 18	450.000,00	450.000,00	100,00%	
3830	Marsidah	Jl.Semadar Rt 1 Rw 18	450.000,00	450.000,00	100,00%	
3831	Jasmanto	Jl.Semadar Rt 1 Rw 18	450.000,00	450.000,00	100,00%	
3832	Titin Puji Rahayu	Jl.Semadar Rt 1 Rw 18	450.000,00	450.000,00	100,00%	
3833	Riswono	Jl.Semadar Rt 1 Rw 18	450.000,00	450.000,00	100,00%	
3834	Irianto	Jl.Semadar Rt 1 Rw 18	450.000,00	450.000,00	100,00%	
3835	Turyati	Jl.Semadar Rt 1 Rw 18	450.000,00	450.000,00	100,00%	
3836	Suwarni	Jl.Semadar Rt 2 Rw 18	450.000,00	450.000,00	100,00%	
3837	Elin Tri Marwati	Jl.Semadar Rt 2 Rw 18	450.000,00	450.000,00	100,00%	
3838	Eka Supiyah	Jl.Semadar Rt 2 Rw 18	450.000,00	450.000,00	100,00%	
3839	Tusiman Joko Pumomo	Jl. Semadar Rt 2 Rw 18	450.000,00	450.000,00	100,00%	
3840	Wasiyah	Jl.Semadar Rt 2 Rw 18	450.000,00	450.000,00	100,00%	
3841	Dani	Jl.Semadar Rt 3 Rw 18	450.000,00	450.000,00	100,00%	
3842	Agnes Corry Priyono	Jl. Semadar Rt 3 Rw 18	450.000,00	450.000,00	100,00%	
3843	Ike Sandrade	Jl. Semadar Rt 3 Rw 18	450.000,00	450.000,00	100,00%	
3844	Asep Supriyo	Jl.Semadar Rt 3 Rw 18	450.000,00	450.000,00	100,00%	
3845	Kasiyah	Jl.Semadar Rt 3 Rw 18	450.000,00	450.000,00	100,00%	
3846	Painah	Jl. Wisata Baru Gg.Bojor Rt 4 Rw 18	450.000,00	450.000,00	100,00%	
3847	Kamari	Jl. Wisata Baru Gg.Bojor Rt 4 Rw 18	450.000,00	450.000,00	100,00%	
3848	Fallen Gannie Pradana	Jl. Wisata Baru Rt 4 Rw 18	450.000,00	450.000,00	100,00%	
3849	Amini	Jl Semadar Rt 4 Rw 18	450.000,00	450.000,00	100,00%	
3850	Andung Sutaryo	Jl.Wisata Baru Gg.Bojor Rt 4 Rw 18	450.000,00	450.000,00	100,00%	
3851	Neneng Setiawati	Jl. Wijaya Kusuma Rt 1 Rw 1	450.000,00	450.000,00	100,00%	
3852	Katinem	Jl.Wijaya Kusuma I No.11 Rt 1 Rw 1	450.000,00	450.000,00	100,00%	
3853	Hendrik Purwanto	Jl Mawar No.8 Rt 2 Rw 1	450.000,00	450.000,00	100,00%	
3854	Antonius Suradi	Jl.Mawar Rt 2 Rw 1	450.000,00	450.000,00	100,00%	
3855	Sulam	Jl Mawar Rt 2 Rw 1	450.000,00	450.000,00	100,00%	
3856	Wagiran	Jl.Mawar Rt 2 Rw 1	450.000,00	450.000,00	100,00%	
3857	Franciskus Dwi Saputro	Jl Mawar Rt 2 Rw 1	450.000,00	450.000,00	100,00%	
3858	Martina Sumarni	Jl Mawar No.11 Rt 2 Rw 1	450.000,00	0,00	0,00%	
3859	Toto Slamet	Jl Mawar No.16 Rt 3 Rw 1	450.000,00	450.000,00	100,00%	
3860	Suhadi	Jl. Mawar Rt 3 Rw 1	450.000,00	450.000,00	100,00%	
3861	Ngadiman	Jl Mawar No.4 Rt 3 Rw 1	450.000,00	450.000,00	100,00%	
3862	Setevanus Sumajaya	Jl Mawar Rt 3 Rw 1	450.000,00	450.000,00	100,00%	
3863	Leonardus Prayitno	Jl Mawar Rt 3 Rw 1	450.000,00	450.000,00	100,00%	
3864	Karni	Jl.Mawar No.20 Rt 3 Rw 1	450.000,00	450.000,00	100,00%	
3865	Suginah	Jl Mawar No.9 Rt 3 Rw 1	450.000,00	450.000,00	100,00%	
3866	Suharyani	Jl Mawar No.1 Rt 3 Rw 1	450.000,00	450.000,00	100,00%	
3867	Darti	Jl Mawar Rt 3 Rw 1	450.000,00	450.000,00	100,00%	
3868	Priyati	Jl.Mawar No.10 Rt 3 Rw 1	450.000,00	450.000,00	100,00%	
3869	Norma Aprilianti Pratami	Jl. Mawar No.4 Rt 3 Rw 1	450.000,00	450.000,00	100,00%	
3870	Slamet Petrus	Jl Mawar Rt 4 Rw 1	450.000,00	450.000,00	100,00%	
3871	Sugito Aryanto	Jl. Mawar No.23 Rt 4 Rw 1	450.000,00	450.000,00	100,00%	
3872	Adi Tejo Pamungkas	Jl. Mawar Rt 4 Rw 1	450.000,00	450.000,00	100,00%	
3873	Radiman	Jl Mawar Rt 5 Rw 1	450.000,00	450.000,00	100,00%	
3874	Siti Maryam	Jalan Mawar Rt 5 Rw 1	450.000,00	450.000,00	100,00%	
3875	Lesane Arifah	Jl.Kenanga No.116 Rt 5 Rw 2	450.000,00	450.000,00	100,00%	
3876	Ponirah	Jl.Mawar Rt 6 Rw 1	450.000,00	450.000,00	100,00%	
3877	Dina Kumala Sari	Jl. Mawar No.178 Rt 6 Rw 1	450.000,00	450.000,00	100,00%	
3878	Ripin	Jl Mawar Rt 7 Rw 1	450.000,00	450.000,00	100,00%	
3879	Poniman	Jl Mawar Rt 7 Rw 1	450.000,00	450.000,00	100,00%	
3880	Eko Puji Prayitno	Jl. Mawar Rt 7 Rw 1	450.000,00	450.000,00	100,00%	
3881	Titik Mukti	Jl Mawar Rt 7 Rw 1	450.000,00	450.000,00	100,00%	
3882	Rukmini	Jl Mawar Rt 7 Rw 1	450.000,00	450.000,00	100,00%	
3883	Mulyani	Jl Mawar Rt 7 Rw 1	450.000,00	450.000,00	100,00%	
3884	Siti Rufingaton	Jl. Wijaya Kusuma 2 Rt 8 Rw 1	450.000,00	450.000,00	100,00%	
3885	Daryono	Jl.Nusa Indah Rt 3 Rw 8	450.000,00	450.000,00	100,00%	
3886	Abdul Munip	Jl.Wijayasukuma 2 No 73 Rt 8 Rw 1	450.000,00	450.000,00	100,00%	
3887	Susanti	Jl.Wijaya Kusuma 02 Rt 8 Rw 1	450.000,00	450.000,00	100,00%	
3888	Katirah	Jl.Wijayasukuma 2 Rt 8 Rw 1	450.000,00	450.000,00	100,00%	
3889	Suratmi	Jl.Wijaya Kusuma li Rt 8 Rw 1	450.000,00	450.000,00	100,00%	
3890	Tuminah	Jl. Wijaya Kusuma Rt 8 Rw 1	450.000,00	450.000,00	100,00%	

Kode Rekening	Uraian	Anggaran	Realisasi	(%)	Keterangan
3891	Purwanti	Jl. Wijaya Kusuma 2 Rt 8 Rw 1	450.000,00	450.000,00	100,00%
3892	Arthy Wayah Sekar Bugani	Jl. Kenanga Rt 3 Rw 2	450.000,00	450.000,00	100,00%
3893	Sri Maimah	Jl Kenanga No.100 Rt 4 Rw 2	450.000,00	450.000,00	100,00%
3894	Rahman Sujadi	Jl. Mawar No.14 Rt 3 Rw 2	450.000,00	450.000,00	100,00%
3895	Sujiono	Jl Kenanga No.16 Rt 3 Rw 2	450.000,00	450.000,00	100,00%
3896	Tomiran	Jl Kenanga No.23 Rt 3 Rw 2	450.000,00	450.000,00	100,00%
3897	Cucu Carkiah	Jl Kenanga No.21 Rt 3 Rw 2	450.000,00	450.000,00	100,00%
3898	Supriyono	Jl. Kenanga Rt 4 Rw 2	450.000,00	450.000,00	100,00%
3899	Jasiyem	Jl.Kenanga Rt 4 Rw 2	450.000,00	450.000,00	100,00%
3900	Utari Ngumbarawati	Jl Kenanga No.96 Rt 4 Rw 2	450.000,00	450.000,00	100,00%
3901	Agus Supriyanto	Jl Kenanga No.96 Rt 4 Rw 2	450.000,00	450.000,00	100,00%
3902	Sugiarti	Jl Kenanga No.104 Rt 4 Rw 2	450.000,00	450.000,00	100,00%
3903	Kamah	Jl Kenanga No.96 Rt 4 Rw 2	450.000,00	450.000,00	100,00%
3904	Sri Suratmi Sudarjono	Jl Kenanga Rt 4 Rw 2	450.000,00	450.000,00	100,00%
3905	Lamini	Jl Kenanga No.101 Rt 4 Rw 2	450.000,00	450.000,00	100,00%
3906	Kamiun	Jl.Kenanga Rt 4 Rw 2	450.000,00	450.000,00	100,00%
3907	Tumi Kasih	Jl Kenanga No.104 Rt 4 Rw 2	450.000,00	450.000,00	100,00%
3908	Surni	Jl Kenanga No.9 Rt 5 Rw 2	450.000,00	450.000,00	100,00%
3909	Kartiyah	Jl.Kenanga Rt 5 Rw 2	450.000,00	450.000,00	100,00%
3910	Hendra Saputra	Jl.Kenanga Rt 5 Rw 2	450.000,00	450.000,00	100,00%
3911	Soegijanto	Jl Kenanga No.13 Rt 5 Rw 2	450.000,00	450.000,00	100,00%
3912	Jaenudin	Jl Kenanga Rt 5 Rw 2	450.000,00	450.000,00	100,00%
3913	Taryudi	Jl Kenanga Rt 5 Rw 2	450.000,00	450.000,00	100,00%
3914	Dewi Yulianti	Jl Kenanga No.15 Rt 5 Rw 2	450.000,00	450.000,00	100,00%
3915	Kristianto	Jl Kenanga Rt 5 Rw 2	450.000,00	450.000,00	100,00%
3916	M. Magdalena	Jl.Menur No.15 Rt 1 Rw 3	450.000,00	450.000,00	100,00%
3917	Aris Hermawan	Jl.Menur Rt 1 Rw 3	450.000,00	450.000,00	100,00%
3918	Iwan Setiawan	Jl.Menur No.25 Rt 1 Rw 3	450.000,00	450.000,00	100,00%
3919	Maman Suparman	Jl.Menur No.24 Rt 1 Rw 3	450.000,00	0,00	0,00%
3920	Yunita Kristiani	Jl. Ahmad Yani Gg. Menur 2 No. 38 Rt 1 Rw 3	450.000,00	450.000,00	100,00%
3921	Aneke Maria	Jl.Jend A Yani No.39 Rt 1 Rw 3	450.000,00	450.000,00	100,00%
3922	Sumiati	Gg.Menur I No.36 Rt 1 Rw 3	450.000,00	450.000,00	100,00%
3923	Ngadenan	Jl Menur No.44 C Rt 1 Rw 3	450.000,00	450.000,00	100,00%
3924	Tumiyem	Gang Menur 1 No.82 Rt 2 Rw 3	450.000,00	450.000,00	100,00%
3925	Manirah	Jl Bakung Rt 4 Rw 6	450.000,00	450.000,00	100,00%
3926	Yanti	Jl. Menur I Rt 2 Rw 3	450.000,00	450.000,00	100,00%
3927	Saiwen	Gg.L Menur I No.10 Rt 2 Rw 3	450.000,00	450.000,00	100,00%
3928	Oktria Wulandari	Jl.Menur Gg.Menur I Rt 2 Rw 3	450.000,00	450.000,00	100,00%
3929	Agus Suparno	Gg.Menur I No.96 Rt 3 Rw 3	450.000,00	450.000,00	100,00%
3930	Teguh Septiyono	Jl.Menur Rt 3 Rw 3	450.000,00	450.000,00	100,00%
3931	Parimin	Jl.Menur Rt 3 Rw 3	450.000,00	450.000,00	100,00%
3932	Chotimah	Jl Menur No.7 Rt 3 Rw 3	450.000,00	450.000,00	100,00%
3933	Sarkum	Jl. Menur I No.17 Rt 3 Rw 3	450.000,00	450.000,00	100,00%
3934	Paimin	Jl.Menur No.6 Rt 3 Rw 3	450.000,00	450.000,00	100,00%
3935	Iyut Sesilia Iswanto	Jl. Menur No. 15 Rt 3 Rw 3	450.000,00	450.000,00	100,00%
3936	Soni Susanto	Jl. Menur Rt 3 Rw 3	450.000,00	450.000,00	100,00%
3937	Astuti	Jl.Menur Rt 1 Rw 3	450.000,00	450.000,00	100,00%
3938	Dasman	Jl. Menur Rt 1 Rw 4	450.000,00	450.000,00	100,00%
3939	Natalia Desi Sutiana	Jl. Menur Rt 1 Rw 4	450.000,00	450.000,00	100,00%
3940	Nur Fitriah	Jl.Menur Rt 1 Rw 4	450.000,00	450.000,00	100,00%
3941	Soengeng Harijadi Infantri	Jl.Menur Rt 1 Rw 4	450.000,00	450.000,00	100,00%
3942	Karso	Jl Menur Rt 1 Rw 4	450.000,00	450.000,00	100,00%
3943	Satirah	Jl. Menur Rt 2 Rw 4	450.000,00	450.000,00	100,00%
3944	Soewarti	Jl.Menur Rt 2 Rw 4	450.000,00	450.000,00	100,00%
3945	Uki Astrianti	Jl Menur Rt 2 Rw 4	450.000,00	450.000,00	100,00%
3946	Bambang Setiaji	Jl. Menur Rt 2 Rw 4	450.000,00	450.000,00	100,00%
3947	Suwarni	Jl Menur Rt 2 Rw 4	450.000,00	450.000,00	100,00%
3948	Lawen	Jl Menur Rt 2 Rw 4	450.000,00	450.000,00	100,00%
3949	Jadi	Jl Menur Rt 2 Rw 4	450.000,00	450.000,00	100,00%
3950	Priyati	Jl. Menur Rt 2 Rw 4	450.000,00	450.000,00	100,00%
3951	Slamet Priyono	Jl Menur Rt 3 Rw 4	450.000,00	450.000,00	100,00%
3952	Jeanette Dorothea Triana Lumunon	Jl.Menur Rt 3 Rw 4	450.000,00	450.000,00	100,00%
3953	Susriyah	Jl. Menur No.104 Rt 4 Rw 4	450.000,00	450.000,00	100,00%
3954	Sas Sapta Saputra	Jl.Menur Rt 4 Rw 4	450.000,00	450.000,00	100,00%
3955	Budiharto	Jl. Tanjung No Rt 2 Rw 13	450.000,00	450.000,00	100,00%
3956	Jaenah Sunarti	Jl. Bakung Rt 1 Rw 5	450.000,00	450.000,00	100,00%
3957	Indri Yani	Jl Bakung Rt 2 Rw 5	450.000,00	450.000,00	100,00%
3958	Suwandi Ns	Jl Bakung Rt 2 Rw 5	450.000,00	450.000,00	100,00%
3959	Heri Martanto	Jl Bakung Rt 2 Rw 5	450.000,00	450.000,00	100,00%
3960	Saliyem	Jl Bakung No 15 Rt 2 Rw 5	450.000,00	450.000,00	100,00%
3961	Sukiman	Jl Bakung Rt 2 Rw 5	450.000,00	450.000,00	100,00%
3962	Wondo	Jl. Bakung Rt 3 Rw 5	450.000,00	450.000,00	100,00%
3963	Mei Mujianto	Jl.Bakung Rt 3 Rw 5	450.000,00	450.000,00	100,00%
3964	Hegi Kemala Sari	Jl. Bakung Rt 3 Rw 5	450.000,00	450.000,00	100,00%
3965	Martono Buang	Jl Bakung Rt 3 Rw 5	450.000,00	450.000,00	100,00%
3966	Misem	Jl Bakung Rt 3 Rw 5	450.000,00	450.000,00	100,00%
3967	Buang Sukijo	Jl Bakung Rt 3 Rw 5	450.000,00	450.000,00	100,00%
3968	Dwi Untari Yulianti	Jl. Bakung Rt 4 Rw 5	450.000,00	450.000,00	100,00%
3969	Nalem	Jl.Bakung Rt 4 Rw 5	450.000,00	450.000,00	100,00%
3970	Yuni Totaliati	Jl.Bakung Rt 5 Rw 5	450.000,00	450.000,00	100,00%
3971	Parmono	Jl Bakung Rt 5 Rw 5	450.000,00	450.000,00	100,00%
3972	Suwarni	Jl Bakung Rt 5 Rw 5	450.000,00	450.000,00	100,00%
3973	Mondiarto	Jl Bakung Rt 5 Rw 5	450.000,00	450.000,00	100,00%
3974	Suryatiningsih	Jl.Bakung Rt 6 Rw 5	450.000,00	450.000,00	100,00%
3975	Suparno	Jl Bakung No 14 Rt 6 Rw 5	450.000,00	450.000,00	100,00%
3976	Gunawan	Jl. Bakung Rt 6 Rw 5	450.000,00	450.000,00	100,00%
3977	Tasun	Jl Bakung Gg.Peci No.4 Rt 6 Rw 5	450.000,00	450.000,00	100,00%
3978	Saiful Zuhri	Jl.Bakung Rt 6 Rw 5	450.000,00	450.000,00	100,00%
3979	Latipah	Jl.Bakung Rt 7 Rw 5	450.000,00	450.000,00	100,00%
3980	Sutirah	Jl Bakung Rt 7 Rw 5	450.000,00	450.000,00	100,00%
3981	Legiman Alias Wito Diharjo	Jl.Bakung Rt 7 Rw 5	450.000,00	450.000,00	100,00%
3982	Suratmi	Jl Bakung No.6 Rt 7 Rw 5	450.000,00	450.000,00	100,00%
3983	Siman Geriyanto	Jl Bakung Rt 7 Rw 5	450.000,00	450.000,00	100,00%
3984	Ari Kusmiati	Jl.Dr.Wahidin Rt 5 Rw 9	450.000,00	450.000,00	100,00%
3985	Tumirah	Jl. Bakung No.18 Rt 1 Rw 6	450.000,00	450.000,00	100,00%
3986	Sumarni	Jl.Mayjend Sutoyo No.25 Rt 1 Rw 6	450.000,00	0,00	0,00%
3987	Sagino	Jl Bakung Rt 1 Rw 6	450.000,00	450.000,00	100,00%
3988	Kisman	Jl Bakung No.6 Rt 1 Rw 6	450.000,00	450.000,00	100,00%
3989	Supriyatningsih	Jl Bakung Gg.Brambang Rt 2 Rw 6	450.000,00	450.000,00	100,00%
3990	Rasiman	Jl Bakung Rt 2 Rw 6	450.000,00	450.000,00	100,00%
3991	Suripto	Jl. Bakung Rt 2 Rw 6	450.000,00	450.000,00	100,00%

Kode Rekening	Uraian	Anggaran	Realisasi	(%)	Keterangan
3992	Anang Edwi Riyanto	Jl Bakung Gg.Brambang Rt 3 Rw 10	450.000,00	450.000,00	100,00%
3993	Rasmiharjo Rasiman	Jl Bakung Rt 2 Rw 6	450.000,00	0,00	0,00%
3994	Paikem	Jl.Bakung No.21 Rt 3 Rw 6	450.000,00	450.000,00	100,00%
3995	Midjan Riyanto	Jl Bakung No.19 Rt 3 Rw 6	450.000,00	450.000,00	100,00%
3996	Priyanto Sambudi	Jl Bakung No.68 Rt 3 Rw 6	450.000,00	450.000,00	100,00%
3997	Sugito	Jl Bakung Rt 3 Rw 6	450.000,00	450.000,00	100,00%
3998	Sumardi	Jl.Bakung No.60 Rt 3 Rw 6	450.000,00	450.000,00	100,00%
3999	Tri Badriyah	Jl. Bakung No.12 Rt 4 Rw 6	450.000,00	450.000,00	100,00%
4000	Lili Lukito	Jl.Bakung Rt 4 Rw 6	450.000,00	450.000,00	100,00%
4001	Mulyadi	Jl Bakung Rt 4 Rw 6	450.000,00	450.000,00	100,00%
4002	Sapto Prayitno	Jl Bakung Rt 4 Rw 6	450.000,00	450.000,00	100,00%
4003	Sukami	Jl Bakung Rt 4 Rw 6	450.000,00	450.000,00	100,00%
4004	Sri Suyati	Jl Bakung Rt 4 Rw 6	450.000,00	450.000,00	100,00%
4005	Teguh Mardiyono	Jl Bakung Rt 4 Rw 6	450.000,00	450.000,00	100,00%
4006	Warsiyem	Jl Bakung Rt 4 Rw 6	450.000,00	450.000,00	100,00%
4007	Sagimin	Jl Bakung Rt 4 Rw 6	450.000,00	450.000,00	100,00%
4008	Kardi	Jl Bakung Rt 4 Rw 6	450.000,00	450.000,00	100,00%
4009	Sudarmi	Jl.Bakung No.14 Rt 5 Rw 6	450.000,00	450.000,00	100,00%
4010	Yatam	Jl.Bakung Rt 5 Rw 6	450.000,00	450.000,00	100,00%
4011	Misban	Jl Bakung Rt 5 Rw 6	450.000,00	0,00	0,00%
4012	Watiningsih	Jl.Bakung Rt 5 Rw 6	450.000,00	450.000,00	100,00%
4013	Rasinem	Jl Bakung Rt 5 Rw 6	450.000,00	450.000,00	100,00%
4014	Misno Sayomiharjo	Jl Bakung No.25 Rt 5 Rw 6	450.000,00	450.000,00	100,00%
4015	Djumiyati	Jl Bakung Gg.Lombok No.27 Rt 5 Rw 6	450.000,00	450.000,00	100,00%
4016	Dariyah	Jl Bakung No.2 Rt 5 Rw 6	450.000,00	450.000,00	100,00%
4017	Sakirman	Jl Bakung Rt 3 Rw 6	450.000,00	450.000,00	100,00%
4018	Wagirah	Jl.May Jend Sutoyo Rt 1 Rw 7	450.000,00	450.000,00	100,00%
4019	Y. Bambang Sugeng	Jl.Mayjend Sutoyo Rt 1 Rw 7	450.000,00	450.000,00	100,00%
4020	Mertin Wahyuni	Jl.Mayjend Sutoyo Gg. Turi Rt 1 Rw 7	450.000,00	450.000,00	100,00%
4021	Sartimin Karsono	Jl Turi Rt 1 Rw 7	450.000,00	450.000,00	100,00%
4022	Yuli Giantoro	Jl.Turi No.4 Rt 2 Rw 7	450.000,00	450.000,00	100,00%
4023	Arwan	Jl.Mayjend Sutoyo Gg.Turi No.3 Rt 2 Rw 7	450.000,00	450.000,00	100,00%
4024	Sumarni	Jl.Turi No.21 Rt 2 Rw 7	450.000,00	450.000,00	100,00%
4025	Ratini	Jl. Sutoyo Gg.Turi No.24 Rt 2 Rw 7	450.000,00	450.000,00	100,00%
4026	Kasilah	Jl.Mayjend Sutoyo Gg.Turi Rt 2 Rw 7	450.000,00	450.000,00	100,00%
4027	Rudiawati	Jl. Mayjend Sutoyo Gg.Turi Rt 2 Rw 7	450.000,00	450.000,00	100,00%
4028	Sawilah	Jl.Turi Rt 3 Rw 7	450.000,00	0,00	0,00%
4029	Rhaqian Shaladenta	Jl. Turi Rt 3 Rw 7	450.000,00	450.000,00	100,00%
4030	Supono	Jl.Turi Rt 3 Rw 7	450.000,00	450.000,00	100,00%
4031	Parsimah	Jl.Turi Rt 3 Rw 7	450.000,00	450.000,00	100,00%
4032	Riani	Jl.Mayjend Sutoyo Gg.Turi No.9 Rt 2 Rw 7	450.000,00	450.000,00	100,00%
4033	Satinah	Jl.Anggrek No.16 Rt 4 Rw 7	450.000,00	450.000,00	100,00%
4034	Rayem	Jl Anggrek Rt 4 Rw 7	450.000,00	450.000,00	100,00%
4035	Sutini	Jl Anggrek No.6 Rt 4 Rw 7	450.000,00	450.000,00	100,00%
4036	Ralen	Jl.Anggrek No.10 Rt 4 Rw 7	450.000,00	0,00	0,00%
4037	Sakam	Jl. Mayjend Sutoyo Gg.Turi Rt 5 Rw 7	450.000,00	450.000,00	100,00%
4038	Uwas Sungab Diari	Jl.Mayjend Sutoyo Gg.Turi 107 Rt 5 Rw 7	450.000,00	450.000,00	100,00%
4039	Susilowati	Jl. Turi Rt 5 Rw 7	450.000,00	450.000,00	100,00%
4040	Wai Sugiman	Jl.May Jend Sutoyo Gg.Turi No.92 Rt 5 Rw 7	450.000,00	450.000,00	100,00%
4041	Supiyah	Jl.Jend Sutoyo Gg. Turi No.22 Rt 5 Rw 7	450.000,00	450.000,00	100,00%
4042	Werdiningsih	Jl.Mayjend Sutoyo Gg.Turi 107 Rt 5 Rw 7	450.000,00	450.000,00	100,00%
4043	Suparti	Jl.Jend Sutoyo Gg. Turi No.85 Rt 5 Rw 7	450.000,00	450.000,00	100,00%
4044	Rahayu Mugiharsih	Jl Mayjend Sutoyo Gg. No.81Turi Rt 5 Rw 7	450.000,00	450.000,00	100,00%
4045	Sunaryo Wahrudin	Jl.Jend Sutoyo Gg. Turi No.93 Rt 5 Rw 7	450.000,00	450.000,00	100,00%
4046	Mimin	Jl. Turi Rt 1 Rw 7	450.000,00	450.000,00	100,00%
4047	Sutinah	Jl. Mayjend Sutoyo Gg.Turi Rt 5 Rw 7	450.000,00	450.000,00	100,00%
4048	Sopiyah	Jl.Anggrek Gg.Turi No.143 Rt 1 Rw 8	450.000,00	450.000,00	100,00%
4049	Sudirah	Jl.Turi No.7 Rt 1 Rw 8	450.000,00	450.000,00	100,00%
4050	Giningsih	Jl Anggrek No.3 B Rt 1 Rw 8	450.000,00	450.000,00	100,00%
4051	Ninuk Aryani	Jl.Anggrek No.3 B Rt 1 Rw 8	450.000,00	450.000,00	100,00%
4052	Turinem	Jl.Anggrek Gg. Turi No.9 Rt 1 Rw 8	450.000,00	450.000,00	100,00%
4053	Juwariyah	Jl.Dr Wahidin Rt 2 Rw 8	450.000,00	450.000,00	100,00%
4054	Dian Rakiman	Jl.Jend Sudirman Rt 1 Rw 10	450.000,00	450.000,00	100,00%
4055	Darsiyah	Jl.Nusa Indah Rt 2 Rw 8	450.000,00	450.000,00	100,00%
4056	Wahyu Hartati	Jl.Dr Wahidin Rt 2 Rw 8	450.000,00	450.000,00	100,00%
4057	Jumilah	Jl Dr Wahidin Rt 2 Rw 8	450.000,00	0,00	0,00%
4058	Jasman	Jl Dr Wahidin Rt 2 Rw 8	450.000,00	450.000,00	100,00%
4059	Paiman Hp	Jl. Dr. Wahidin Gg.Nusa Indah Rt 2 Rw 8	450.000,00	450.000,00	100,00%
4060	Sarinah	Jl.Dr Wahidin No.29 Rt 2 Rw 8	450.000,00	450.000,00	100,00%
4061	Sukiswo Heriyanto	Jl Dr Wahidin No.17 Rt 2 Rw 8	450.000,00	450.000,00	100,00%
4062	Sawiyem	Jl Dr Wahidin Rt 2 Rw 8	450.000,00	450.000,00	100,00%
4063	Achtia Fauza Hanifah Ilhammi	Jl.Dr Wahidin Rt 2 Rw 8	450.000,00	450.000,00	100,00%
4064	Sireng Darsiyah	Jl.Nusa Indah No.76 Rt 3 Rw 8	450.000,00	450.000,00	100,00%
4065	Meinem Surip	Jl Nusa Indah Rt 3 Rw 8	450.000,00	450.000,00	100,00%
4066	Sukarmin	Jl Nusa Indah Rt 3 Rw 8	450.000,00	450.000,00	100,00%
4067	Maryati	Jl Nusa Indah Rt 3 Rw 8	450.000,00	450.000,00	100,00%
4068	Agus Sugara	Jl. Nusa Indah Rt 3 Rw 8	450.000,00	450.000,00	100,00%
4069	Sunarto	Jl.Nusa Indah Rt 4 Rw 8	450.000,00	450.000,00	100,00%
4070	Budi Setyawan	Jl.Nusa Indah Rt 4 Rw 8	450.000,00	450.000,00	100,00%
4071	Suryadi	Jl Nusa Indah Rt 4 Rw 8	450.000,00	450.000,00	100,00%
4072	Septiningrum Handini	Jl.Nusa Indah Rt 4 Rw 8	450.000,00	450.000,00	100,00%
4073	Lasmini	Jl.Nusa Indah Rt 4 Rw 8	450.000,00	450.000,00	100,00%
4074	Heris	Jl.Kenanga Rt 3 Rw 2	450.000,00	450.000,00	100,00%
4075	Pardiyem	Jl Nusa Indah No.22 Rt 4 Rw 8	450.000,00	450.000,00	100,00%
4076	Wardiyah	Jl Nusa Indah Rt 4 Rw 8	450.000,00	450.000,00	100,00%
4077	Wagirah	Jl Nusa Indah Rt 1 Rw 9	450.000,00	450.000,00	100,00%
4078	Iron Ani Aryanti	Jl.Nusa Indah Rt 1 Rw 9	450.000,00	450.000,00	100,00%
4079	Samini	Jl Nusa Indah Rt 1 Rw 9	450.000,00	450.000,00	100,00%
4080	Pujo Arjowijoyo	Jl.Nusa Indah Rt 1 Rw 9	450.000,00	450.000,00	100,00%
4081	Sumiyati	Jl.Nusa Indah No.2 Rt 1 Rw 9	450.000,00	450.000,00	100,00%
4082	Kartiyem	Jl Nusa Indah Rt 1 Rw 9	450.000,00	450.000,00	100,00%
4083	Wagiyem	Jl.Nusa Indah Rt 2 Rw 9	450.000,00	450.000,00	100,00%
4084	Wagimin	Jl.Nusa Indah Rt 2 Rw 9	450.000,00	0,00	0,00%
4085	Sugiarti	Jl Nusa Indah Rt 2 Rw 9	450.000,00	450.000,00	100,00%
4086	Robinah	Jl Nusa Indah Rt 2 Rw 9	450.000,00	450.000,00	100,00%
4087	Slamet	Jl Nusa Indah Rt 2 Rw 9	450.000,00	450.000,00	100,00%
4088	Suli	Jl Nusa Indah Rt 2 Rw 9	450.000,00	450.000,00	100,00%
4089	Wagiran	Jl Nusa Indah Rt 2 Rw 9	450.000,00	450.000,00	100,00%
4090	Warisno	Jl.Nusa Indah Rt 2 Rw 9	450.000,00	450.000,00	100,00%
4091	Atin Wahyuni	Jl.Budi Utomo Rt 3 Rw 9	450.000,00	450.000,00	100,00%
4092	Eko Septiono	Jl. Budi Utomo Rt 3 Rw 9	450.000,00	450.000,00	100,00%

Kode Rekening	Uraian	Anggaran	Realisasi	(%)	Keterangan
4093	Ning Wahyuni	Jl.Budi Utomo Rt 3 Rw 9	450.000,00	0,00	0,00%
4094	Paryani	Jl. Budi Utomo Rt 3 Rw 9	450.000,00	450.000,00	100,00%
4095	Lina Uji Astuti	Jl.Budi Utomo No.114 Rt 3 Rw 9	450.000,00	450.000,00	100,00%
4096	Edi Prasetya	Jl.Budi Utomo No.17 A Rt 3 Rw 9	450.000,00	450.000,00	100,00%
4097	Sardi	Jl. Kantil Rt 3 Rw 9	450.000,00	450.000,00	100,00%
4098	Mugiyah	Jl.Budi Utomo Rt 3 Rw 9	450.000,00	450.000,00	100,00%
4099	Sri Ningsih	Jl. Budi Utomo Rt 3 Rw 9	450.000,00	450.000,00	100,00%
4100	Cici Sutarsih	Jl.Budi Utomo Rt 3 Rw 9	450.000,00	450.000,00	100,00%
4101	Sidik Al Hadi Soroso	Jl Budi Utomo Rt 3 Rw 9	450.000,00	450.000,00	100,00%
4102	Sugito	Jl Budi Utomo No.111 Rt 3 Rw 9	450.000,00	450.000,00	100,00%
4103	Kosiman	Jl Budi Utomo Rt 3 Rw 9	450.000,00	450.000,00	100,00%
4104	Mana Ruffina	Jl.Budi Utomo Rt 3 Rw 9	450.000,00	450.000,00	100,00%
4105	Samah Suryani	Jl. Budi Utomo Rt 3 Rw 9	450.000,00	450.000,00	100,00%
4106	Musabirin	Jl.Kantil Rt 4 Rw 9	450.000,00	450.000,00	100,00%
4107	Mulyanti	Jl. Kantil Rt 4 Rw 9	450.000,00	450.000,00	100,00%
4108	Mujilah	Jl.Kantil Rt 4 Rw 9	450.000,00	450.000,00	100,00%
4109	Priyo Kismanto	Jl.Kantil Rt 4 Rw 9	450.000,00	450.000,00	100,00%
4110	Sukarni	Jl.Kantil Rt 4 Rw 9	450.000,00	450.000,00	100,00%
4111	Kaswan Kartadimeja	Jln Kantil Rt 4 Rw 9	450.000,00	450.000,00	100,00%
4112	Rusiyem	Jl.Kantil Rt 5 Rw 9	450.000,00	450.000,00	100,00%
4113	Pitoyo	Jl Kantil Rt 5 Rw 9	450.000,00	450.000,00	100,00%
4114	Suparmi	Jl Kantil Rt 5 Rw 9	450.000,00	450.000,00	100,00%
4115	Satem	Jl Kantil Rt 5 Rw 9	450.000,00	450.000,00	100,00%
4116	Wagiyah	Jl.Kantil No.29 Rt 5 Rw 9	450.000,00	450.000,00	100,00%
4117	Koyum	Jl. Kantil No.20 Rt 6 Rw 9	450.000,00	450.000,00	100,00%
4118	Haryati	Jl.Budi Utomo Rt 6 Rw 9	450.000,00	450.000,00	100,00%
4119	Jasminah	Jl.Budi Utomo Rt 6 Rw 9	450.000,00	450.000,00	100,00%
4120	Heri Budiono	Jl Nusa Indah Rt 2 Rw 9	450.000,00	450.000,00	100,00%
4121	Eko Raharjo	Jln Jend Sudirman Rt 1 Rw 10	450.000,00	450.000,00	100,00%
4122	Kasinem	Jl.Dr Wahidin Rt 3 Rw 10	450.000,00	450.000,00	100,00%
4123	Djati Kustanto	Jl Anggrek Rt 3 Rw 10	450.000,00	450.000,00	100,00%
4124	Watjjo	Jln Anggrek Rt 4 Rw 10	450.000,00	450.000,00	100,00%
4125	Aryono	Jl. Anggrek No.20 Rt 4 Rw 10	450.000,00	450.000,00	100,00%
4126	Teguh Priyono	Jln Anggrek Rt 5 Rw 10	450.000,00	450.000,00	100,00%
4127	Euis Fitriah	Jl.Anggrek No.215 Rt 5 Rw 10	450.000,00	450.000,00	100,00%
4128	Cornelius Sunardo	Jln Anggrek Rt 5 Rw 10	450.000,00	450.000,00	100,00%
4129	Daliyo	Jln Anggrek Rt 5 Rw 10	450.000,00	450.000,00	100,00%
4130	Sukeni	Jln Anggrek Rt 5 Rw 10	450.000,00	450.000,00	100,00%
4131	Djampirah	Jl. Anggrek Rt 5 Rw 10	450.000,00	450.000,00	100,00%
4132	Supan	Jl Bakung Rt 6 Rw 5	450.000,00	450.000,00	100,00%
4133	Aji Setyadi	Jln Tanjung Rt 1 Rw 11	450.000,00	450.000,00	100,00%
4134	Teguh Raharjo	Jl.Anggrek Rt 1 Rw 11	450.000,00	450.000,00	100,00%
4135	Murtini	Jl. Tanjung Rt 2 Rw 11	450.000,00	450.000,00	100,00%
4136	Ari Winarso	Jl Tanjung No.10 Rt 2 Rw 11	450.000,00	450.000,00	100,00%
4137	Hayati	Jl.Tanjung Rt 2 Rw 11	450.000,00	450.000,00	100,00%
4138	Rakiman	Jl.Anggrek Rt 2 Rw 11	450.000,00	450.000,00	100,00%
4139	Parwati	Jl Tanjung Rt 3 Rw 11	450.000,00	450.000,00	100,00%
4140	Subagyo	Jl Tanjung Rt 3 Rw 11	450.000,00	450.000,00	100,00%
4141	Thony Soepriono	Jl. Tanjung No.80 Rt 4 Rw 11	450.000,00	450.000,00	100,00%
4142	Restanti Arsanto	Jl.Tanjung Rt 4 Rw 11	450.000,00	450.000,00	100,00%
4143	Bagus Yuniarso	Jl.Tanjung Rt 4 Rw 11	450.000,00	450.000,00	100,00%
4144	Supriatin	Jl.Tanjung No.11 Rt 4 Rw 11	450.000,00	450.000,00	100,00%
4145	Hadi Sucipto Paiman	Jl.Tanjung Rt 4 Rw 11	450.000,00	450.000,00	100,00%
4146	Wakidjo	Jl.Tanjung No.6 Rt 4 Rw 11	450.000,00	450.000,00	100,00%
4147	Lismika Moviez	Jl Tanjung Rt 5 Rw 11	450.000,00	450.000,00	100,00%
4148	Yennyati	Jl. Tanjung Rt 5 Rw 11	450.000,00	450.000,00	100,00%
4149	Rawen	Jl.Tanjung No.15 Rt 5 Rw 11	450.000,00	450.000,00	100,00%
4150	Diyas Ayu Mandasari	Jl. Tanjung Rt 5 Rw 11	450.000,00	450.000,00	100,00%
4151	Windy Prahesti	Jl Cempaka Rt 6 Rw 11	450.000,00	450.000,00	100,00%
4152	Kusdiyanto	Jl Cempaka No.145 Rt 6 Rw 11	450.000,00	450.000,00	100,00%
4153	Sarno	Jl Cempaka No.133 Rt 6 Rw 11	450.000,00	450.000,00	100,00%
4154	Pastinah	Jl.Cempaka Rt 6 Rw 11	450.000,00	450.000,00	100,00%
4155	Wawan Romadhon	Jl Cempaka Rt 2 Rw 12	450.000,00	450.000,00	100,00%
4156	Hanny Yulianti	Jl Cempaka No 3 Rt 2 Rw 12	450.000,00	450.000,00	100,00%
4157	Saniyah	Jl.Cempaka Rt 2 Rw 12	450.000,00	450.000,00	100,00%
4158	Karsiyem	Jl.Cempaka Rt 2 Rw 12	450.000,00	450.000,00	100,00%
4159	Samini	Jl Cempaka No.9 Rt 2 Rw 12	450.000,00	450.000,00	100,00%
4160	Asep Suyanto	Jl.Bakung Rt 2 Rw 5	450.000,00	450.000,00	100,00%
4161	Taffi Kurniawan	Jl Tanjung Rt 5 Rw 11	450.000,00	450.000,00	100,00%
4162	Nasiyah	Jl. Anggrek Rt 1 Rw 13	450.000,00	450.000,00	100,00%
4163	Tri Rumekso	Jl Tanjung No.3 Rt 1 Rw 13	450.000,00	450.000,00	100,00%
4164	Legiyem	Jl Tanjung No.2 Rt 1 Rw 13	450.000,00	450.000,00	100,00%
4165	Wagiyatun	Jl Tanjung No.05 Rt 1 Rw 13	450.000,00	450.000,00	100,00%
4166	Suwartini	Jl Tanjung No.28 Rt 2 Rw 13	450.000,00	450.000,00	100,00%
4167	Agus Waluyo	Jl Tanjung Rt 2 Rw 13	450.000,00	450.000,00	100,00%
4168	Enny Sumaryati	Jl Tanjung Rt 2 Rw 13	450.000,00	450.000,00	100,00%
4169	Joni Yulianto	Jl.Tanjung Rt 2 Rw 13	450.000,00	450.000,00	100,00%
4170	Djanjem	Jl Tanjung Rt 2 Rw 13	450.000,00	450.000,00	100,00%
4171	Darmadi	Jl Tanjung Rt 2 Rw 13	450.000,00	450.000,00	100,00%
4172	Sagiyem	Jl Tanjung Rt 2 Rw 13	450.000,00	450.000,00	100,00%
4173	Soemarmi	Jl.Tanjung No.101 Rt 4 Rw 13	450.000,00	450.000,00	100,00%
4174	Sukarti	Jl. Tanjung Rt 4 Rw 13	450.000,00	450.000,00	100,00%
4175	Mujiyo	Jl.Tanjung Rt 4 Rw 13	450.000,00	450.000,00	100,00%
4176	Siwen Ny Tuminah	Jl. Tanjung Rt 4 Rw 13	450.000,00	450.000,00	100,00%
4177	Mardan Marto Prawiro	Jl.Anggrek Rt 4 Rw 13	450.000,00	450.000,00	100,00%
4178	Untung Hs	Jl.Tanjung Rt 5 Rw 13	450.000,00	450.000,00	100,00%
4179	Salem	Jl.Tanjung Rt 5 Rw 13	450.000,00	450.000,00	100,00%
4180	Sumedi	Jl Anggrek No.25 Rt 2 Rw 14	450.000,00	450.000,00	100,00%
4181	Budiman	Jl. Tanjung Rt 1 Rw 14	450.000,00	450.000,00	100,00%
4182	Azkiana Khairun Nissa	Jl. Tanjung Rt 1 Rw 14	450.000,00	450.000,00	100,00%
4183	Sakiman	Jl Tanjung Rt 1 Rw 14	450.000,00	450.000,00	100,00%
4184	Saliman Sumodiharjo	Jl Tanjung Rt 1 Rw 14	450.000,00	450.000,00	100,00%
4185	Nursomantika Kasmin	Jl Tanjung Rt 1 Rw 14	450.000,00	450.000,00	100,00%
4186	Agustina Laras Wati	Jl. Tanjung Rt 1 Rw 14	450.000,00	450.000,00	100,00%
4187	Yudi Ristiana	Jl. Tanjung Rt 1 Rw 14	450.000,00	450.000,00	100,00%
4188	Muhamad Ismail	Jl. Tanjung Rt 1 Rw 14	450.000,00	450.000,00	100,00%
4189	Fx. Ramyana	Jl Anggrek No.39 Rt 2 Rw 14	450.000,00	450.000,00	100,00%
4190	Sutarno	Jl Anggrek Rt 2 Rw 14	450.000,00	450.000,00	100,00%
4191	Parmilah Riyanti	Jl Anggrek No.28 A Rt 2 Rw 14	450.000,00	450.000,00	100,00%
4192	Sudarni	Jl Anggrek No. 45 Rt 2 Rw 14	450.000,00	450.000,00	100,00%
4193	Niscahya Wulan Islamiaty	Jl. Anggrek No.20 Rt 3 Rw 14	450.000,00	450.000,00	100,00%
4194	Tugiyah	Jl Anggrek Rt 3 Rw 14	450.000,00	450.000,00	100,00%

Kode Rekening	Uraian	Anggaran	Realisasi	(%)	Keterangan
4195	Basiyem	Jl Anggrek No.07 Rt 3 Rw 14	450.000,00	450.000,00	100,00%
4196	Suwandi	Jl. Anggrek Rt 3 Rw 14	450.000,00	450.000,00	100,00%
4197	Ferdina Fitriani	Jl. Anggrek Rt 3 Rw 14	450.000,00	450.000,00	100,00%
4198	Ari Prabowo	Jl. Manunggal Rt 1 Rw 15	450.000,00	450.000,00	100,00%
4199	Muhasin Yahdi.	Jl.Manunggal Rt 1 Rw 15	450.000,00	450.000,00	100,00%
4200	Jumirah	Jl Manunggal Rt 1 Rw 15	450.000,00	450.000,00	100,00%
4201	Khomsiyah	Jl Manunggal Rt 1 Rw 15	450.000,00	450.000,00	100,00%
4202	Sartinah	Jl. Manunggal Rt 2 Rw 15	450.000,00	450.000,00	100,00%
4203	Windiyanto	Jl Manunggal Rt 2 Rw 15	450.000,00	450.000,00	100,00%
4204	Teguh Yulianto	Jl.Manunggal Rt 2 Rw 15	450.000,00	450.000,00	100,00%
4205	Sutimin	Jl.Manunggal Rt 2 Rw 15	450.000,00	450.000,00	100,00%
4206	Linda Prاتمawati	Jl.Manunggal Rt 2 Rw 15	450.000,00	450.000,00	100,00%
4207	Kuraisyin	Jl.Manunggal Rt 2 Rw 15	450.000,00	450.000,00	100,00%
4208	Setio Prio Utomo	Jl.Manunggal Rt 2 Rw 15	450.000,00	450.000,00	100,00%
4209	Umil Laila	Jl Manunggal Rt 2 Rw 15	450.000,00	450.000,00	100,00%
4210	Sastro Suwardi	Jl Manunggal Rt 2 Rw 15	450.000,00	450.000,00	100,00%
4211	Sarni	Jl. Dr. Sutomo Rt 4 Rw 15	450.000,00	450.000,00	100,00%
4212	Ratihah	Jl. Mawar No. 18 Rt 2 Rw 1	450.000,00	450.000,00	100,00%
4213	Suwanda	Jl.Intan Rt 5 Rw 5	450.000,00	450.000,00	100,00%
4214	Darwono	Jl. Nusantara Rt 1 Rw 3	450.000,00	450.000,00	100,00%
4215	Miswanto	Jl. Darusman Rt 2 Rw 5	450.000,00	450.000,00	100,00%
4216	Muslimah	Jl Nusantara Rt 2 Rw 1	450.000,00	450.000,00	100,00%
4217	Irfaul Jannah	Jl. Nusantara No. 14 Rt 2 Rw 3	450.000,00	450.000,00	100,00%
4218	Inggrit Dwi Sedyaningsih	Jl.Timah Rt 4 Rw 1	450.000,00	450.000,00	100,00%
4219	Kuat Suryono	Jl.Damar No.25 Rt 3 Rw 10	450.000,00	450.000,00	100,00%
4220	Siswo Dihadjo	Jl.Darusman No.132 Rt 4 Rw 6	450.000,00	450.000,00	100,00%
4221	Herry Fakhruudin	Jl. Intan Rt 4 Rw 3	450.000,00	450.000,00	100,00%
4222	Supinah	Jl.Nusantara No.16 Rt 1 Rw 1	450.000,00	450.000,00	100,00%
4223	Rasem	Jl.Darusman Rt 3 Rw 7	450.000,00	450.000,00	100,00%
4224	Miswan Sigit Sudaryanto	Jl. Damar Rt 1 Rw 10	450.000,00	450.000,00	100,00%
4225	Nurul Wachidah	Jl. Besi No. 10 Rt 4 Rw 8	450.000,00	450.000,00	100,00%
4226	Ngatinem	Jl.Intan Rt 5 Rw 6	450.000,00	450.000,00	100,00%
4227	Suparman	Jl. Damar Rt 4 Rw 10	450.000,00	450.000,00	100,00%
4228	Siti Nur Hidayah	Jl. Pakis No. 07 Rt 2 Rw 9	450.000,00	450.000,00	100,00%
4229	Ircham Afidin	Jl. Nusantara No.19 Rt 3 Rw 3	450.000,00	450.000,00	100,00%
4230	Agus Setiawan	Jl. Jati Rt 1 Rw 2	450.000,00	450.000,00	100,00%
4231	Yatiyem	Jl. Darusman Rt 3 Rw 6	450.000,00	450.000,00	100,00%
4232	Mugiono	Jl. Intan Rt 4 Rw 5	450.000,00	450.000,00	100,00%
4233	Miyem	Jl Damar Rt 2 Rw 10	450.000,00	450.000,00	100,00%
4234	Aminah	Jl.Timah Rt 4 Rw 1	450.000,00	450.000,00	100,00%
4235	Rudiono	Jl. Darusman No. 44 Rt 5 Rw 6	450.000,00	450.000,00	100,00%
4236	Sarwi	Jl.Penggung Rt 3 Rw 3	450.000,00	450.000,00	100,00%
4237	Taufik Andri Lesmana	Jl. Darusman Rt 5 Rw 7	450.000,00	450.000,00	100,00%
4238	Suwarto	Jl. Nusantara Rt 3 Rw 1	450.000,00	450.000,00	100,00%
4239	Aris Windiarto	Jl Timah Rt 4 Rw 8	450.000,00	450.000,00	100,00%
4240	Sukimah	Jl.Keramik Rt 2 Rw 7	450.000,00	450.000,00	100,00%
4241	Sarinah	Jl. Pakis Rt 1 Rw 9	450.000,00	450.000,00	100,00%
4242	Jumiati	Jl. Damar Rt 1 Rw 10	450.000,00	450.000,00	100,00%
4243	Sarno	Jl.Pakis Rt 1 Rw 9	450.000,00	450.000,00	100,00%
4244	Purwanti	Jl. Nusantara Rt 2 Rw 8	450.000,00	450.000,00	100,00%
4245	Siman Astoto	Jl.Nusantara Rt 2 Rw 1	450.000,00	450.000,00	100,00%
4246	Jihad Trisnadin	Jl.Timah No.27 Rt 3 Rw 8	450.000,00	450.000,00	100,00%
4247	Winarsih	Jl. Besi Rt 3 Rw 1	450.000,00	450.000,00	100,00%
4248	Lilik Utami	Jl.Intan Rt 5 Rw 6	450.000,00	450.000,00	100,00%
4249	Nur Hayati	Jl. Intan Gang Penggung Rt 1 Rw 4	450.000,00	450.000,00	100,00%
4250	Murfangatun	Jl.Jati No.13 Rt 3 Rw 8	450.000,00	450.000,00	100,00%
4251	Sugeng Wahyudi	Jl. Pakis Rt 4 Rw 9	450.000,00	450.000,00	100,00%
4252	Andri Setiawan	Jl.Pakis Rt 4 Rw 9	450.000,00	450.000,00	100,00%
4253	Dwi Novita Sari	Jl.Tembaga Rt 2 Rw 4	450.000,00	450.000,00	100,00%
4254	Warningsih	Jl.Darusman Rt 3 Rw 7	450.000,00	450.000,00	100,00%
4255	Surip	Jl.Jati Rt 1 Rw 2	450.000,00	450.000,00	100,00%
4256	Margo	Jl.Nusantara Rt 1 Rw 3	450.000,00	450.000,00	100,00%
4257	Paryanti	Jl. Intan Rt 3 Rw 3	450.000,00	450.000,00	100,00%
4258	Kamisah	Jl Nusantara No 14 Rt 3 Rw 3	450.000,00	450.000,00	100,00%
4259	Daryanto	Jl.Damar Rt 2 Rw 10	450.000,00	450.000,00	100,00%
4260	Tri Maryanti	Jl. Timah Rt 4 Rw 2	450.000,00	450.000,00	100,00%
4261	Yeti Sundawati	Jl.Wisata Payau Rt 1 Rw 8	450.000,00	450.000,00	100,00%
4262	Sukhad	Jl. Pakis Rt 1 Rw 9	450.000,00	450.000,00	100,00%
4263	Martini	Jl Damar Rt 2 Rw 10	450.000,00	450.000,00	100,00%
4264	Supriyatin	Jl. Intan Rt 5 Rw 6	450.000,00	450.000,00	100,00%
4265	Farda Indriani	Jl.Tembaga Rt 2 Rw 4	450.000,00	450.000,00	100,00%
4266	Manisem	Jl Tambakan Rt 1 Rw 8	450.000,00	450.000,00	100,00%
4267	Amir Mahmud	Jl. Tembaga Rt 2 Rw 4	450.000,00	450.000,00	100,00%
4268	Daryanto	Jl.Pakis Rt 1 Rw 9	450.000,00	450.000,00	100,00%
4269	Supriyanto	Jl. Damar Rt 2 Rw 10	450.000,00	450.000,00	100,00%
4270	Darman	Jl.Timah Rt 5 Rw 1	450.000,00	450.000,00	100,00%
4271	Rosihin	Jl.Jati Rt 3 Rw 8	450.000,00	450.000,00	100,00%
4272	Karman	Jl Pakis Rt 4 Rw 9	450.000,00	450.000,00	100,00%
4273	Heru Pujiarto	Jl.Pakis Rt 2 Rw 9	450.000,00	450.000,00	100,00%
4274	Muji Lestari	Jl.Keramik No.15 Rt 4 Rw 4	450.000,00	450.000,00	100,00%
4275	Yuli Rahfati	Jl. Pakis Rt 3 Rw 9	450.000,00	450.000,00	100,00%
4276	Novi Hidayat	Karanglalun Rt 1 Rw 6	450.000,00	450.000,00	100,00%
4277	Thohirin	Jl. Pejuang Rt 3 Rw 4	450.000,00	450.000,00	100,00%
4278	Arinnal Khusna	Jl Nusantara Rt 3 Rw 1	450.000,00	450.000,00	100,00%
4279	Darinah	Jl. Pakis Rt 3 Rw 9	450.000,00	450.000,00	100,00%
4280	Kholidin	Jl.Darusman Rt 3 Rw 6	450.000,00	450.000,00	100,00%
4281	Rakidah	Jl. Damar Rt 4 Rw 10	450.000,00	450.000,00	100,00%
4282	Tugiman	Jl. Darusman Rt 2 Rw 5	450.000,00	450.000,00	100,00%
4283	Agus Setiawan	Jl.Pakis Rt 3 Rw 9	450.000,00	450.000,00	100,00%
4284	Yuniati	Jl.Payau Rt 5 Rw 7	450.000,00	450.000,00	100,00%
4285	Sumardi	Jl. Timah Rt 5 Rw 1	450.000,00	450.000,00	100,00%
4286	Ari Sugiono	Jl. Intan Rt 1 Rw 4	450.000,00	450.000,00	100,00%
4287	Rifa'Atul Mahmudah	Jl.Darusman Rt 1 Rw 6	450.000,00	450.000,00	100,00%
4288	Zaky Mubarak	Jl. Darusman Rt 1 Rw 5	450.000,00	450.000,00	100,00%
4289	Daryugo	Jl Timah Rt 3 Rw 2	450.000,00	450.000,00	100,00%
4290	Sri Mulyani	Jl Intan Rt 4 Rw 5	450.000,00	450.000,00	100,00%
4291	Isro	Jl Keramik Rt 2 Rw 7	450.000,00	450.000,00	100,00%
4292	Sutinah	Jl.Keramik No.2 Rt 2 Rw 7	450.000,00	0,00	0,00%
4293	Mochamad Nurcholis	Jl Besi Rt 3 Rw 1	450.000,00	450.000,00	100,00%
4294	Yamin	Jl Intan Gg Panggung Rt 1 Rw 4	450.000,00	450.000,00	100,00%
4295	Uti Winarsih	Jl.Darusman Rt 2 Rw 6	450.000,00	450.000,00	100,00%
4296	Sriyani	Jl.Darusman Rt 5 Rw 6	450.000,00	450.000,00	100,00%

Kode Rekening	Uraian	Anggaran	Realisasi	(%)	Keterangan
4297	Sri Mulyani	Jl.Darusman Rt 4 Rw 6	450.000,00	450.000,00	100,00%
4298	Suyatmi	Jl. Darusman Rt 4 Rw 7	450.000,00	450.000,00	100,00%
4299	Suyitno	Jl Timah Rt 1 Rw 1	450.000,00	450.000,00	100,00%
4300	Sarwiyah	Jl Timah No.208 Rt 4 Rw 8	450.000,00	450.000,00	100,00%
4301	Turinah Dewi	Jl. Pejuang Rt 3 Rw 4	450.000,00	450.000,00	100,00%
4302	Tusilowati	Jl Damar Rt 2 Rw 10	450.000,00	450.000,00	100,00%
4303	Ratna Untari	Jl. Darusman Rt 4 Rw 7	450.000,00	450.000,00	100,00%
4304	Ervan Triyanto	Jl. Nusantara Rt 1 Rw 3	450.000,00	450.000,00	100,00%
4305	Winarsih	Jl.Intan No.16 Rt 5 Rw 5	450.000,00	450.000,00	100,00%
4306	Abdur Rochim Amir	Jl Timah No 17 Rt 5 Rw 1	450.000,00	450.000,00	100,00%
4307	Wahyu Triyono	Jl. Timah Rt 5 Rw 1	450.000,00	450.000,00	100,00%
4308	Sujiyah	Jl Timah Rt 4 Rw 2	450.000,00	450.000,00	100,00%
4309	Nanda Tristiadi	Jl. Darusman Rt 1 Rw 5	450.000,00	450.000,00	100,00%
4310	Suparti	Jl Timah Rt 4 Rw 1	450.000,00	450.000,00	100,00%
4311	Bartiyah	Jl Nusantara No 266 Rt 2 Rw 3	450.000,00	450.000,00	100,00%
4312	Baetul Musliman	Jl. Keramik Rt 4 Rw 4	450.000,00	450.000,00	100,00%
4313	Rusmiati	Jl. Damar Rt 3 Rw 10	450.000,00	450.000,00	100,00%
4314	Solia	Jl. Damar Rt 2 Rw 10	450.000,00	450.000,00	100,00%
4315	Arif Sigit Afandi	Jl. Keramik Rt 4 Rw 4	450.000,00	450.000,00	100,00%
4316	Solichah	Jl.Intan Rt 4 Rw 5	450.000,00	450.000,00	100,00%
4317	Warsiyem	Jl Darusman Rt 2 Rw 5	450.000,00	450.000,00	100,00%
4318	Utin Kamyati	Gang Kantil Rt 1 Rw 7	450.000,00	450.000,00	100,00%
4319	Kastinah	Jl. Nusantara Rt 2 Rw 3	450.000,00	450.000,00	100,00%
4320	Siti Marningsih	Jl.Pakis Rt 1 Rw 9	450.000,00	450.000,00	100,00%
4321	Adi Kurniawan	Jl. Intan Rt 1 Rw 4	450.000,00	450.000,00	100,00%
4322	Hengki Suryanto	Jl. Tembaga Rt 1 Rw 3	450.000,00	450.000,00	100,00%
4323	Turiyah	Jl Damar Rt 1 Rw 10	450.000,00	450.000,00	100,00%
4324	Rusminah	Jl. Keramik Rt 4 Rw 4	450.000,00	450.000,00	100,00%
4325	Chorlina Miftakhr Rohmah K	Jl.Nusantara No.8 Rt 1 Rw 1	450.000,00	450.000,00	100,00%
4326	Indriati	Jl.Intan No.48 Rt 4 Rw 3	450.000,00	450.000,00	100,00%
4327	Widi Supriyono	Jl.Tembaga No.11 Rt 2 Rw 4	450.000,00	450.000,00	100,00%
4328	Fondas Amirudin	Jl.Nusantara Rt 2 Rw 8	450.000,00	450.000,00	100,00%
4329	Suminah	Jl.Intan No.5 Rt 4 Rw 5	450.000,00	450.000,00	100,00%
4330	Eni Maryati	Jl. Timah Rt 4 Rw 1	450.000,00	450.000,00	100,00%
4331	Dewi Kurniawati	Jl Kantil Rt 1 Rw 7	450.000,00	450.000,00	100,00%
4332	Tarsilem	Jl Darusman Rt 4 Rw 7	450.000,00	450.000,00	100,00%
4333	Nqadiman	Jl. Keramik Rt 4 Rw 4	450.000,00	450.000,00	100,00%
4334	Sri Sunarti	Jl. Timah Rt 3 Rw 2	450.000,00	450.000,00	100,00%
4335	Muryati	Jl. Darusman Rt 2 Rw 6	450.000,00	450.000,00	100,00%
4336	Sutriasih	Jl. Keramik Rt 4 Rw 4	450.000,00	450.000,00	100,00%
4337	Kasdianto	Jl. Intan Rt 5 Rw 5	450.000,00	450.000,00	100,00%
4338	Tenang Fajriati	Jl.Timah No.55 Rt 2 Rw 2	450.000,00	450.000,00	100,00%
4339	Sudiyah	Jl.Timah Rt 3 Rw 8	450.000,00	450.000,00	100,00%
4340	Sarinem	Jl.Timah Rt 3 Rw 2	450.000,00	450.000,00	100,00%
4341	Dwi Novianto	Jl. Darusman Rt 1 Rw 5	450.000,00	450.000,00	100,00%
4342	Pujiono	Jl Keramik Rt 2 Rw 7	450.000,00	450.000,00	100,00%
4343	Jumiati	Jl. Besi Rt 4 Rw 8	450.000,00	450.000,00	100,00%
4344	Wiji Lestari	Jl.Darusman Rt 5 Rw 7	450.000,00	450.000,00	100,00%
4345	Uminah	Jl Nusantara Rt 1 Rw 8	450.000,00	450.000,00	100,00%
4346	Wahyuni	Jl. Darusman Rt 2 Rw 6	450.000,00	450.000,00	100,00%
4347	Poniyem	Jl. Darusman Rt 3 Rw 5	450.000,00	450.000,00	100,00%
4348	Wahyu Widodo	Jl.Timah Rt 4 Rw 2	450.000,00	450.000,00	100,00%
4349	Triyono	Jl. Jati Rt 2 Rw 8	450.000,00	450.000,00	100,00%
4350	Rinawati	Jl. Darusman Rt 3 Rw 7	450.000,00	450.000,00	100,00%
4351	Siti Salamah Abdul Latifah	Jl.Pakis No.07 Rt 2 Rw 9	450.000,00	450.000,00	100,00%
4352	Rasiyem	Jl.Darusman Rt 4 Rw 7	450.000,00	450.000,00	100,00%
4353	Sigit Junarto	Jl.Nusantara Rt 2 Rw 8	450.000,00	450.000,00	100,00%
4354	Tasiman	Jl. Darusman Rt 1 Rw 5	450.000,00	450.000,00	100,00%
4355	Susi Purwati	Jl.Darusman Rt 1 Rw 6	450.000,00	450.000,00	100,00%
4356	Tumiran	Jl Nusantara Rt 1 Rw 8	450.000,00	450.000,00	100,00%
4357	Semiati	Jl Nusantara No.06 Rt 1 Rw 8	450.000,00	450.000,00	100,00%
4358	Muhamad Sutomo	Gg.Kantil No.34 Rt 1 Rw 7	450.000,00	450.000,00	100,00%
4359	Sutarjo	Jl.Keramik Rt 2 Rw 7	450.000,00	450.000,00	100,00%
4360	Kasihah	Jl Keramik Rt 2 Rw 7	450.000,00	450.000,00	100,00%
4361	Ngasihah	Jl.Tambakan Gang Kantil Rt 1 Rw 7	450.000,00	450.000,00	100,00%
4362	Sarjono	Jl.Wisata Payau Gg.Kantil Rt 1 Rw 7	450.000,00	450.000,00	100,00%
4363	Sawen	Jl Darusman Rt 3 Rw 7	450.000,00	450.000,00	100,00%
4364	Jumar	Jl Darusman Rt 5 Rw 7	450.000,00	450.000,00	100,00%
4365	Kasmini	Jl Pejuang Rt 3 Rw 4	450.000,00	450.000,00	100,00%
4366	Saliman Madriyadi	Jl.Tembaga Rt 3 Rw 4	450.000,00	450.000,00	100,00%
4367	Saniswo Santarjo	Jl Keramik 29 Rt 3 Rw 4	450.000,00	450.000,00	100,00%
4368	Supriyono	Jl Darusman Rt 1 Rw 6	450.000,00	450.000,00	100,00%
4369	Mad Murdin	Jl.Intan Gg.Pengguna Rt 1 Rw 4	450.000,00	450.000,00	100,00%
4370	Rusminah	Jl Tembaga Gg Pengguna Rt 2 Rw 4	450.000,00	450.000,00	100,00%
4371	Kuadianto	Jl Intan Gg Pengguna Rt 1 Rw 4	450.000,00	450.000,00	100,00%
4372	Wagiman	Jl. Intan No.68 Rt 4 Rw 3	450.000,00	450.000,00	100,00%
4373	Yatminah	Jl Intan Rt 4 Rw 3	450.000,00	450.000,00	100,00%
4374	Sochimah	Jl.Intan Gg.Pengguna Rt 4 Rw 3	450.000,00	450.000,00	100,00%
4375	Sukiyem	Jl Intan Gg Pengguna Rt 1 Rw 4	450.000,00	450.000,00	100,00%
4376	Suwarti	Jl Darusman Rt 3 Rw 7	450.000,00	450.000,00	100,00%
4377	Mini	Jl Payau Rt 1 Rw 7	450.000,00	450.000,00	100,00%
4378	Siti Nur Baeti	Jl.Darusman Rt 4 Rw 6	450.000,00	450.000,00	100,00%
4379	Lukman Hakim	Jl. Tembaga Rt 3 Rw 4	450.000,00	450.000,00	100,00%
4380	Rohade	Jl. Darusman Rt 1 Rw 5	450.000,00	450.000,00	100,00%
4381	Winah	Jl.Damar No.193 Rt 4 Rw 10	450.000,00	450.000,00	100,00%
4382	Dinaryati	Jl.Damar Rt 4 Rw 10	450.000,00	450.000,00	100,00%
4383	Sarmi	Jl Damar Rt 4 Rw 10	450.000,00	450.000,00	100,00%
4384	Sukiman	Jl. Damar Rt 4 Rw 10	450.000,00	450.000,00	100,00%
4385	Sujari	Jl.Damar No.26 Rt 3 Rw 10	450.000,00	450.000,00	100,00%
4386	Slamet Priyatno	Jl.Damar No.87 Rt 3 Rw 10	450.000,00	450.000,00	100,00%
4387	Yusmiharjo	Jl Damar No.1 Rt 3 Rw 10	450.000,00	450.000,00	100,00%
4388	Darmini	Jl Damar Rt 1 Rw 10	450.000,00	450.000,00	100,00%
4389	Supriyati	Jl Damar Rt 1 Rw 10	450.000,00	450.000,00	100,00%
4390	Wasini	Jl Damar Rt 1 Rw 10	450.000,00	450.000,00	100,00%
4391	Miran	Jl Pakis No.10 Rt 1 Rw 9	450.000,00	450.000,00	100,00%
4392	Dasmiati	Jl Pakis Rt 2 Rw 9	450.000,00	450.000,00	100,00%
4393	Kami	Jl Timah Rt 4 Rw 2	450.000,00	450.000,00	100,00%
4394	Brewut San Sumardi	Jl Timah Rt 4 Rw 2	450.000,00	450.000,00	100,00%
4395	Ratiyem	Jl Timah Rt 4 Rw 2	450.000,00	450.000,00	100,00%
4396	Mustikah	Jl.Timah Rt 3 Rw 2	450.000,00	450.000,00	100,00%
4397	Sonah	Jl.Damar Rt 3 Rw 10	450.000,00	450.000,00	100,00%

Kode Rekening		Uraian	Anggaran	Realisasi	(%)	Keterangan
4398	Sudarto	Jl Timah Rt 3 Rw 2	450.000,00	450.000,00	100,00%	
4399	Nudi Harjo Paimin	Jl.Timah No.67 Rt 2 Rw 2	450.000,00	450.000,00	100,00%	
4400	Ngadwan Ginanjar Sapto K.	Jl.Timah Rt 2 Rw 2	450.000,00	450.000,00	100,00%	
4401	Siti Romlah	Jl Timah Rt 2 Rw 2	450.000,00	450.000,00	100,00%	
4402	Baniyah	Jl.Timah No.03 Rt 2 Rw 2	450.000,00	450.000,00	100,00%	
4403	Ngatiyem	Jl. Timah Rt 2 Rw 2	450.000,00	450.000,00	100,00%	
4404	Sainah	Jl.Besi Rt 1 Rw 2	450.000,00	450.000,00	100,00%	
4405	Suminah	Jl.Besi Rt 1 Rw 2	450.000,00	450.000,00	100,00%	
4406	Oyo Al Handoyo	Jl Besi Rt 1 Rw 2	450.000,00	450.000,00	100,00%	
4407	Iskandar	Jl.Jati No.20 Rt 3 Rw 8	450.000,00	450.000,00	100,00%	
4408	Sudiyo	Jl.Jati Rt 3 Rw 8	450.000,00	450.000,00	100,00%	
4409	Sartiyah	Jl.Timah No.20 Rt 4 Rw 8	450.000,00	450.000,00	100,00%	
4410	Kartinah	Jl Nusanantara Rt 2 Rw 8	450.000,00	450.000,00	100,00%	
4411	Kasikun Sunarto	Jl Nusanantara Rt 1 Rw 1	450.000,00	450.000,00	100,00%	
4412	Misran Hardi Sukarto	Jl Timah Rt 4 Rw 1	450.000,00	450.000,00	100,00%	
4413	Madyono	Jl Nusanantara Rt 2 Rw 1	450.000,00	450.000,00	100,00%	
4414	Tuyem	Jl.Nusanantara Rt 2 Rw 1	450.000,00	450.000,00	100,00%	
4415	Sriyanah	Jl Timah No.11 Rt 1 Rw 1	450.000,00	450.000,00	100,00%	
4416	Poniyem	Jl Nusanantara Rt 2 Rw 1	450.000,00	450.000,00	100,00%	
4417	Tukinem	Jl.Nusanantara Rt 2 Rw 1	450.000,00	450.000,00	100,00%	
4418	Retno Suskundiarti	Jl Timah Rt 4 Rw 1	450.000,00	450.000,00	100,00%	
4419	Siti Halimah	Jl Nusanantara Rt 3 Rw 1	450.000,00	450.000,00	100,00%	
4420	Rustiyati	Jl Nusanantara Rt 3 Rw 3	450.000,00	450.000,00	100,00%	
4421	Miryati	Jl Nusanantara No.292 Rt 2 Rw 3	450.000,00	450.000,00	100,00%	
4422	Sawal Usman	Jl Nusanantara Rt 2 Rw 3	450.000,00	450.000,00	100,00%	
4423	Suripah	Jl. Nusanantara No. 262 Rt 2 Rw 3	450.000,00	450.000,00	100,00%	
4424	Sukasdi	Jl Tembaga Rt 2 Rw 4	450.000,00	450.000,00	100,00%	
4425	Sugiri	Jl.Nusanantara Rt 1 Rw 3	450.000,00	450.000,00	100,00%	
4426	Mad Supyan	Gg.Pengkung Rt 2 Rw 4	450.000,00	450.000,00	100,00%	
4427	Lasiyah	Jl Darusman Rt 2 Rw 5	450.000,00	450.000,00	100,00%	
4428	Anton Purwanto	Jl Intan Rt 5 Rw 5	450.000,00	450.000,00	100,00%	
4429	Miswan	Jl Intan Rt 4 Rw 5	450.000,00	450.000,00	100,00%	
4430	Suhada	Jl.Intan Rt 4 Rw 5	450.000,00	450.000,00	100,00%	
4431	Nisman	Jl Intan No.31 Rt 5 Rw 5	450.000,00	450.000,00	100,00%	
4432	Widaryanti	Jl Darusman Rt 1 Rw 5	450.000,00	450.000,00	100,00%	
4433	Rohmat	Jl.Darusman Rt 2 Rw 5	450.000,00	450.000,00	100,00%	
4434	Turiyah	Jl Darusman Rt 3 Rw 5	450.000,00	450.000,00	100,00%	
4435	Dirwan	Jl.Darusman No.180 Rt 3 Rw 5	450.000,00	450.000,00	100,00%	
4436	Bawor Hadi Prayitno	Jl Darusman No.158 Rt 3 Rw 5	450.000,00	450.000,00	100,00%	
4437	Misem	Jl.Darusman Rt 3 Rw 5	450.000,00	450.000,00	100,00%	
4438	Hendro Waluyo	Jl.Darusman Rt 4 Rw 6	450.000,00	450.000,00	100,00%	
4439	Sepen	Jl Darusman Rt 4 Rw 6	450.000,00	450.000,00	100,00%	
4440	Paikem	Jl.Darusman Rt 3 Rw 6	450.000,00	450.000,00	100,00%	
4441	Warsiyah	Jl Darusman Rt 3 Rw 6	450.000,00	450.000,00	100,00%	
4442	Kustiyah	Jl Darusman No.21 Rt 2 Rw 6	450.000,00	450.000,00	100,00%	
4443	Tasiyah	Jl Darusman Rt 3 Rw 6	450.000,00	0,00	0,00%	
4444	San Sumardi	Jl.Darusman Rt 2 Rw 6	450.000,00	450.000,00	100,00%	
4445	Supangat	Jl.Darusman Rt 1 Rw 6	450.000,00	450.000,00	100,00%	
4446	Natiyah	Jl. Darusman Rt 3 Rw 7	450.000,00	450.000,00	100,00%	
4447	Lasiyem	Jl Keramik No.18 Rt 3 Rw 7	450.000,00	450.000,00	100,00%	
4448	Mujianto	Jl Darusman Rt 3 Rw 7	450.000,00	450.000,00	100,00%	
4449	Sukidi	Jl.Darusman Rt 3 Rw 7	450.000,00	450.000,00	100,00%	
4450	Karsem	Jl.Darusman Rt 4 Rw 7	450.000,00	450.000,00	100,00%	
4451	Jemasa	Jl Darusman Rt 4 Rw 7	450.000,00	450.000,00	100,00%	
4452	Suimah	Jl. Darusman No.67 Rt 5 Rw 7	450.000,00	450.000,00	100,00%	
4453	Wiryo Sumarto	Jl Darusman Rt 5 Rw 7	450.000,00	450.000,00	100,00%	
4454	Rojikin	Jl.Darusman Rt 4 Rw 6	450.000,00	450.000,00	100,00%	
4455	Ega Megasaputra	Jl Timah Rt 5 Rw 1	450.000,00	450.000,00	100,00%	
4456	Tomi Suhaemi	Jl.Darusman Rt 3 Rw 5	450.000,00	450.000,00	100,00%	
4457	Ika Yuniida	Jl.Dr.Cipto No.35 Rt 1 Rw 1	450.000,00	450.000,00	100,00%	
4458	Suratmi	Jl.Dr. Cipto No.13 Rt 1 Rw 1	450.000,00	450.000,00	100,00%	
4459	Slamet	Jl Dr Cipto Rt 1 Rw 1	450.000,00	450.000,00	100,00%	
4460	Endi Wardana	Jl Dr Cipto Rt 1 Rw 1	450.000,00	450.000,00	100,00%	
4461	Kusnarti	Jl.Dr.Cipto No.27 Rt 2 Rw 1	450.000,00	450.000,00	100,00%	
4462	Sukini	Jl.Dr.Cipto Rt 2 Rw 1	450.000,00	450.000,00	100,00%	
4463	Sukiran	Jl. Dr Cipto No. 11 Rt 2 Rw 1	450.000,00	450.000,00	100,00%	
4464	Waris Sutaryono	Jl.Dr Cipto No.15 Rt 2 Rw 1	450.000,00	450.000,00	100,00%	
4465	Ruminah	Jl Dr Cipto Rt 3 Rw 1	450.000,00	450.000,00	100,00%	
4466	Tusni Purwati	Jl Nakula No.14 Rt 3 Rw 1	450.000,00	450.000,00	100,00%	
4467	Sugino	Jl. Dr. Cipto No.25 Rt 3 Rw 1	450.000,00	450.000,00	100,00%	
4468	Defi Yanti	Jl Dr Cipto Rt 3 Rw 1	450.000,00	450.000,00	100,00%	
4469	Wartinah	Jl Nakula No.49 Rt 4 Rw 1	450.000,00	450.000,00	100,00%	
4470	Kasiyah	Jl.Ketapang Barat No.117 Rt 5 Rw 7	450.000,00	0,00	0,00%	
4471	Suminah	Jl.Nakula Rt 4 Rw 1	450.000,00	450.000,00	100,00%	
4472	Mujianto	Jl.Perintis Kemerdekaan Rt 4 Rw 1	450.000,00	450.000,00	100,00%	
4473	Sridadi Anggraeni	Jl Sadewa No.66 Rt 5 Rw 1	450.000,00	450.000,00	100,00%	
4474	Desi Ariyanti	Jl. Sadewa li Rt 5 Rw 1	450.000,00	450.000,00	100,00%	
4475	Satihah	Jl.Perintis Kemerdekaan No.75A Rt 5 Rw 1	450.000,00	450.000,00	100,00%	
4476	Rakhmat Aji Kumiawan	Jl.Sadewa li/65 Rt 5 Rw 1	450.000,00	450.000,00	100,00%	
4477	Arti	Jl.Ketapang Rt 5 Rw 7	450.000,00	450.000,00	100,00%	
4478	Sujiati	Jl.Perintis Kemerdekaan No.57 Rt 1 Rw 2	450.000,00	450.000,00	100,00%	
4479	Kusdiyanto	Jl.Perintis Kemerdekaan Rt 1 Rw 2	450.000,00	450.000,00	100,00%	
4480	Parwoko	Jl Sadewa No.3 Rt 1 Rw 2	450.000,00	450.000,00	100,00%	
4481	Sri Hartati	Jl.Sadewa No 7 Rt 1 Rw 2	450.000,00	450.000,00	100,00%	
4482	Budi Cahyono	Jl Abiyasa No.18 Rt 3 Rw 2	450.000,00	450.000,00	100,00%	
4483	Priyanto	Jl. Abiyasa No.188 Rt 3 Rw 2	450.000,00	450.000,00	100,00%	
4484	Tugiman	Jl.Abiyasa Rt 3 Rw 2	450.000,00	450.000,00	100,00%	
4485	Ambarwangi Rubiyati	Jl.Abiyasa No.15 Rt 3 Rw 2	450.000,00	450.000,00	100,00%	
4486	Waginah	Jl.Abiyasa No.29C Rt 3 Rw 2	450.000,00	450.000,00	100,00%	
4487	Imam Safii	Jl.Sadewa No.3 Rt 4 Rw 2	450.000,00	450.000,00	100,00%	
4488	Eko Suprayitno	Jl. Dr. Cipto Rt 4 Rw 2	450.000,00	450.000,00	100,00%	
4489	Sulistiaty	Jl Sadewa Rt 4 Rw 2	450.000,00	450.000,00	100,00%	
4490	Sukardjo	Jl Dr Cipto Rt 4 Rw 2	450.000,00	450.000,00	100,00%	
4491	Ramelan	Jl.Dr.Cipto No.42 Rt 4 Rw 2	450.000,00	450.000,00	100,00%	
4492	Suharyani	Jl.Dr.Cipto Rt 5 Rw 2	450.000,00	450.000,00	100,00%	
4493	Yulianto	Jl. Dr.Cipto No.73 Rt 5 Rw 2	450.000,00	450.000,00	100,00%	
4494	Maefiyan Widiyanto	Jl.Dr. Cipto Rt 5 Rw 2	450.000,00	450.000,00	100,00%	
4495	Sukati	Jl.Dr.Cipto Rt 5 Rw 2	450.000,00	450.000,00	100,00%	
4496	Kartimi	Jl Dr Cipto 77 Rt 5 Rw 2	450.000,00	450.000,00	100,00%	
4497	Mubari	Jl.Dr.Rajiman No.42 Rt 1 Rw 5	450.000,00	450.000,00	100,00%	
4498	Sugiarti	Jl.Dr. Rajiman No.7 Rt 1 Rw 5	450.000,00	450.000,00	100,00%	
4499	Sukiwan	Jl.Dr Rajiman Rt 1 Rw 5	450.000,00	450.000,00	100,00%	

Kode Rekening	Uraian	Anggaran	Realisasi	(%)	Keterangan
4500	Dhasiana Wirastiningrum	Jl. Dr Radjiman No. 41 Rt 1 Rw 5	450.000,00	450.000,00	100,00%
4501	Sunarto	Jl Dr Rajiman No 28 Rt 2 Rw 5	450.000,00	450.000,00	100,00%
4502	Darmini	Jl. Dr. Rajiman No. 56 Rt 2 Rw 5	450.000,00	450.000,00	100,00%
4503	Paimin	Jl.Dr.Rajiman 08 Rt 2 Rw 5	450.000,00	0,00	0,00%
4504	Partini	Jl Dr Rajiman No.55 Rt 2 Rw 5	450.000,00	450.000,00	100,00%
4505	Darmi Kusniyah	Jl Dr Rajiman No.10 Rt 2 Rw 5	450.000,00	450.000,00	100,00%
4506	Weni Yuli Astuti	Jl Dr Rajiman Rt 3 Rw 5	450.000,00	450.000,00	100,00%
4507	Inem	Jl. Dr. Rajiman Rt 3 Rw 5	450.000,00	450.000,00	100,00%
4508	Suliah	Jl Dr Rajiman No 53 Rt 3 Rw 5	450.000,00	450.000,00	100,00%
4509	Saimah	Jl Dr Rajiman Rt 3 Rw 5	450.000,00	450.000,00	100,00%
4510	Jumiati	Jl Dr Rajiman Rt 3 Rw 5	450.000,00	450.000,00	100,00%
4511	Wasimah	Jl Dr.Rajiman Rt 3 Rw 5	450.000,00	450.000,00	100,00%
4512	Narsem	Jl Dr Rajiman Rt 4 Rw 5	450.000,00	450.000,00	100,00%
4513	Siti Aminah	Jl Dr Rajiman Rt 4 Rw 5	450.000,00	450.000,00	100,00%
4514	Semi	Jl Dr Rajiman No.31 Rt 4 Rw 5	450.000,00	450.000,00	100,00%
4515	Putri Kirani	Jl. Dr. Rajiman Rt 4 Rw 5	450.000,00	450.000,00	100,00%
4516	Mujiatun	Jl Dr Rajiman No.6 Rt 4 Rw 5	450.000,00	450.000,00	100,00%
4517	Supriyah	Jl Dr Rajiman No.33 Rt 4 Rw 5	450.000,00	450.000,00	100,00%
4518	Santi Setyawan	Jl Bima Rt 4 Rw 5	450.000,00	450.000,00	100,00%
4519	Suroto	Jl.Abimanyu No.180B Rt 5 Rw 5	450.000,00	450.000,00	100,00%
4520	Mei Riyanti	Jl Abimanyu Rt 5 Rw 5	450.000,00	450.000,00	100,00%
4521	Rumsih	Jl.Abimanyu Rt 5 Rw 5	450.000,00	450.000,00	100,00%
4522	Ngadimin	Jl Abimanyu No.134 Rt 5 Rw 5	450.000,00	450.000,00	100,00%
4523	Setyaningsih	Jl.Abimanyu No.149 Rt 5 Rw 5	450.000,00	450.000,00	100,00%
4524	Siti Fatimah	Jl. Dr. Rajiman Rt 6 Rw 5	450.000,00	450.000,00	100,00%
4525	Supriyanti	Jl Dr Rajiman Rt 6 Rw 5	450.000,00	450.000,00	100,00%
4526	Sumiyati	Jl Dr Rajiman Rt 6 Rw 5	450.000,00	450.000,00	100,00%
4527	Hartati	Jl.Abimanyu No.118 Rt 1 Rw 6	450.000,00	450.000,00	100,00%
4528	Titl Supriati	Jl Abimanyu Rt 1 Rw 6	450.000,00	450.000,00	100,00%
4529	Asiyaty	Jl. Abimanyu No 186 Rt 1 Rw 6	450.000,00	450.000,00	100,00%
4530	Tasmen	Jl. Abimanyu Rt 1 Rw 6	450.000,00	450.000,00	100,00%
4531	Sarjono	Jl.Abimanyu No.172 D Rt 1 Rw 6	450.000,00	450.000,00	100,00%
4532	Agung Blabur Riyadi	Jl.Dr.Cipto No.88 Rt 3 Rw 4	450.000,00	450.000,00	100,00%
4533	Hasan Bintaman	Jl.Dr.Cipto Rt 3 Rw 4	450.000,00	450.000,00	100,00%
4534	Daryi	Jl Dr Cipto No.77 Rt 3 Rw 4	450.000,00	450.000,00	100,00%
4535	Nasirah	Jl Dr Cipto No.80 Rt 3 Rw 4	450.000,00	450.000,00	100,00%
4536	Maman Sukardiman	Jl.Perintis Kemerdekaan Rt 3 Rw 6	450.000,00	450.000,00	100,00%
4537	Ato Sunarto	Jl. Perintis Kemerdekaan Rt 3 Rw 6	450.000,00	450.000,00	100,00%
4538	Khasbullah	Jl.Perintis Kemerdekaan No.201 Rt 3 Rw 6	450.000,00	450.000,00	100,00%
4539	Otik Qomaryati	Jl Perintis Kemerdekaan No.189 Rt 3 Rw 6	450.000,00	450.000,00	100,00%
4540	Manisem	Jl Perintis Kemerdekaan No.33 Rt 3 Rw 6	450.000,00	450.000,00	100,00%
4541	Nasiyem	Jl Dr Cipto Rt 3 Rw 4	450.000,00	450.000,00	100,00%
4542	Turiyah	Jl.Dr.Cipto Rt 4 Rw 4	450.000,00	450.000,00	100,00%
4543	Suminah	Jl.Dr.Cipto No.136 Rt 4 Rw 4	450.000,00	450.000,00	100,00%
4544	Murwani	Jl.Ketapang Rt 5 Rw 7	450.000,00	450.000,00	100,00%
4545	Karmani	Jl Ketapang No.122 Rt 5 Rw 7	450.000,00	450.000,00	100,00%
4546	Ari Basuki	Jl. Dr. Cipto No. 77 Rt 4 Rw 4	450.000,00	450.000,00	100,00%
4547	Tuyan Hadi Nurwanto	Jl Ketapang No.111 Rt 5 Rw 7	450.000,00	450.000,00	100,00%
4548	Subiyanto	Jl Laban Rt 1 Rw 7	450.000,00	450.000,00	100,00%
4549	Aan Riyadi	Jl. Laban Rt 1 Rw 7	450.000,00	450.000,00	100,00%
4550	Dasiyem	Jl.Laban No.21 Rt 1 Rw 7	450.000,00	450.000,00	100,00%
4551	Towiyah	Jl.Laban 15 Rt 1 Rw 7	450.000,00	450.000,00	100,00%
4552	Siswanto	Jl.Laban Rt 1 Rw 7	450.000,00	450.000,00	100,00%
4553	Sumardi Jiman	Jl Laban No 35 Rt 2 Rw 7	450.000,00	450.000,00	100,00%
4554	Manisah	Jl Laban Rt 2 Rw 7	450.000,00	450.000,00	100,00%
4555	Waridah Warniasih	Jl.Laban No.114 Rt 2 Rw 7	450.000,00	450.000,00	100,00%
4556	Sujiman	Jl. Dr Cipto No.146 Rt 4 Rw 4	450.000,00	450.000,00	100,00%
4557	Tukinem	Jl Laban No 100 Rt 2 Rw 7	450.000,00	450.000,00	100,00%
4558	Rundiyah	Jl Laban Barat Rt 2 Rw 7	450.000,00	450.000,00	100,00%
4559	Nanang Sujarwo	Jl.Laban Rt 2 Rw 7	450.000,00	450.000,00	100,00%
4560	Sutrisno	Jl.Laban Rt 2 Rw 7	450.000,00	450.000,00	100,00%
4561	Sugiyati	Jl. Laban 51 Rt 2 Rw 7	450.000,00	450.000,00	100,00%
4562	Yaman	Jl. Laban Rt 3 Rw 7	450.000,00	450.000,00	100,00%
4563	Sadar	Jl.Laban No.55A Rt 3 Rw 7	450.000,00	450.000,00	100,00%
4564	Sulastrı	Jl Laban No 75 Rt 3 Rw 7	450.000,00	450.000,00	100,00%
4565	Agus Suprpto	Jl. Laban No. 59 Rt 3 Rw 7	450.000,00	450.000,00	100,00%
4566	Sabar Priyatno	Jl. Laban No.78 Rt 3 Rw 7	450.000,00	450.000,00	100,00%
4567	Waginah	Jl Laban 82 Rt 3 Rw 7	450.000,00	450.000,00	100,00%
4568	Yuli Sudiono	Jl. Ketapang Rt 4 Rw 7	450.000,00	450.000,00	100,00%
4569	Adminingsih	Jl.Ketapang No.88 Rt 4 Rw 7	450.000,00	450.000,00	100,00%
4570	Kasih	Jl.Ketapang No.127 Rt 5 Rw 7	450.000,00	450.000,00	100,00%
4571	Martini	Jl Ketapang Rt 4 Rw 7	450.000,00	450.000,00	100,00%
4572	Yudi Suprianto	Jl. Ketapang Rt 4 Rw 7	450.000,00	450.000,00	100,00%
4573	Lasmıati	Jl. Ketapang No.79 Rt 4 Rw 7	450.000,00	450.000,00	100,00%
4574	Andrianus Andika Putra	Perum Bkd Blok 29 No.C-154 Rt 1 Rw 10	450.000,00	450.000,00	100,00%
4575	Drs. Rafael Sudarmono Yudonggo	Perum Bkd Blok 29 No.A136 Rt 1 Rw 10	450.000,00	450.000,00	100,00%
4576	Luky Mulyono	Perum Bkd Jl. Ketapang 2 B. 363 Rt 2 Rw 10	450.000,00	450.000,00	100,00%
4577	Eko Jatmiko	Perum Bkd Blok 24 No.C122 Rt 2 Rw 10	450.000,00	450.000,00	100,00%
4578	Riska Novitasari	Perum Bkd Blok 18 No. B 137 Rt 3 Rw 10	450.000,00	450.000,00	100,00%
4579	lin Sumantri	Perum Bkd No.345 Rt 4 Rw 10	450.000,00	450.000,00	100,00%
4580	Sri Murti Rahayu	Perum Ketapang Damai Blok 08 No.C-26 Rt 4 Rw 10	450.000,00	450.000,00	100,00%
4581	Suratmin	Perum Bumi Ketapang Damai Blok 8 No.B 72 Rt 4 Rw 10	450.000,00	450.000,00	100,00%
4582	Agus Priatno	Perum Bkd Blok 7 No. B 85 Rt 5 Rw 10	450.000,00	450.000,00	100,00%
4583	Marsini	Perum Bkd C-45 Rt 5 Rw 10	450.000,00	450.000,00	100,00%
4584	H Karsim	Perum Bkd A.156 Rt 6 Rw 10	450.000,00	450.000,00	100,00%
4585	Tri Ningsih	Perum Bkd Blok 3 C/6 Rt 7 Rw 10	450.000,00	450.000,00	100,00%
4586	Susanti	Perum Veteran No. 22 Rt 7 Rw 10	450.000,00	450.000,00	100,00%
4587	Sutrima	Jl. Ketapang Rt 8 Rw 10	450.000,00	450.000,00	100,00%
4588	Barrotut Taqiyah	Jl. Bayur 2 Rt 8 Rw 10	450.000,00	450.000,00	100,00%
4589	Ratih Yuana	Perum Bumi Ketapang Damai Blok 35 Rt 1 Rw 11	450.000,00	450.000,00	100,00%
4590	Wati Setiawati	Jl Ketapang Damai Blok 33 No C 215 Rt 1 Rw 11	450.000,00	450.000,00	100,00%
4591	Teguh Aribowo	Perum Ketapang Damai Blok 36 No.B 239 Rt 2 Rw 11	450.000,00	450.000,00	100,00%
4592	Pujiono	Perum Ketapang Damai B-223 Rt 2 Rw 11	450.000,00	450.000,00	100,00%
4593	Linda Lestari	Perum Ketapang Damai Blok 37 No.B-371 Rt 3 Rw 11	450.000,00	450.000,00	100,00%
4594	Nuraini	Perum Bkd Blok 40 No.406 Rt 3 Rw 11	450.000,00	450.000,00	100,00%
4595	Purwaningsih	Perum Pepabri D 31 Rt 5 Rw 11	450.000,00	450.000,00	100,00%

Kode Rekening		Uraian	Anggaran	Realisasi	(%)	Keterangan
4596	Slamet	Jl. Ketapang Rt 5 Rw 7	450.000,00	450.000,00	100,00%	
4597	Linda Wati	Perum Pepabri No.D30 Rt 5 Rw 11	450.000,00	450.000,00	100,00%	
4598	Sugiaro	Jl.Abiyasa No.115 Rt 1 Rw 4	450.000,00	450.000,00	100,00%	
4599	Tati Maryati	Jl.Dr.Cipto Rt 4 Rw 4	450.000,00	450.000,00	100,00%	
4600	Ragil Yuliyanto	Jl. Abiyasa No.115 Rt 1 Rw 4	450.000,00	450.000,00	100,00%	
4601	Suhianto	Jl.Abiyasa Rt 1 Rw 4	450.000,00	450.000,00	100,00%	
4602	Putri Ratnawati	Jl.Abiyasa No.135-B Rt 2 Rw 4	450.000,00	450.000,00	100,00%	
4603	Hj.Wartem	Jl.Abiyasa No.111 Rt 2 Rw 4	450.000,00	450.000,00	100,00%	
4604	Kasinah	Jl.Abiyasa Rt 2 Rw 4	450.000,00	450.000,00	100,00%	
4605	Heri Fitnanto	Jl.Abiyasa No.134 Rt 2 Rw 4	450.000,00	450.000,00	100,00%	
4606	Riyanto	Jl. Mahoni Rt 1 Rw 1	450.000,00	450.000,00	100,00%	
4607	Ngadinem	Jl. Mahoni Rt 1 Rw 1	450.000,00	450.000,00	100,00%	
4608	Eni Siswati	Jl.Mahoni No.62 Rt 1 Rw 1	450.000,00	450.000,00	100,00%	
4609	Fitri Riyanti	Jl Mahoni Rt 1 Rw 1	450.000,00	450.000,00	100,00%	
4610	Riyanti	Jl. Mahoni Rt 1 Rw 1	450.000,00	450.000,00	100,00%	
4611	Mariyah Andriyani	Jl. Mahoni Rt 1 Rw 1	450.000,00	450.000,00	100,00%	
4612	Admirah	Jalan Mahoni Rt 1 Rw 1	450.000,00	450.000,00	100,00%	
4613	Sholichin	Jl. Mahoni Rt 1 Rw 1	450.000,00	450.000,00	100,00%	
4614	Sri Tukingsih	Jl. Mahoni No.60 Rt 1 Rw 1	450.000,00	450.000,00	100,00%	
4615	Sulasih	Jl.Mahoni Rt 1 Rw 1	450.000,00	450.000,00	100,00%	
4616	Miswan Sunarjo	Jl. Mahoni Rt 1 Rw 1	450.000,00	450.000,00	100,00%	
4617	Sarwadi	Jl. Mahoni No. 66 Rt 1 Rw 1	450.000,00	450.000,00	100,00%	
4618	Turyati	Jl.Mahoni Rt 1 Rw 1	450.000,00	450.000,00	100,00%	
4619	Makmun	Jl. Mahoni No. 64 Rt 1 Rw 1	450.000,00	450.000,00	100,00%	
4620	Novi Hindah Sari	Jl. Wayu Rt 2 Rw 1	450.000,00	450.000,00	100,00%	
4621	Samirah	Jl. Wayu Rt 2 Rw 1	450.000,00	450.000,00	100,00%	
4622	Turistem	Jl. Kemuning Rt 2 Rw 1	450.000,00	450.000,00	100,00%	
4623	Jasmin Solechan	Jl. Wayu Rt 2 Rw 1	450.000,00	450.000,00	100,00%	
4624	Eko Sugianto	Jl. Wayu Rt 2 Rw 1	450.000,00	450.000,00	100,00%	
4625	Nur Aeni Choeriyah	Jl.Wayu Rt 2 Rw 1	450.000,00	450.000,00	100,00%	
4626	Ngadem	Jl.Wayu Rt 2 Rw 1	450.000,00	450.000,00	100,00%	
4627	Marsinah	Jl.Wayu Rt 2 Rw 1	450.000,00	450.000,00	100,00%	
4628	Daryanto	Jl.Wayu Rt 3 Rw 1	450.000,00	450.000,00	100,00%	
4629	Puji Asih Winarni	Jl.Wayu No.30 Rt 3 Rw 1	450.000,00	450.000,00	100,00%	
4630	Yatin	Jl. Wayu Rt 3 Rw 1	450.000,00	450.000,00	100,00%	
4631	Rawi	Jl. Rau Rt 3 Rw 1	450.000,00	450.000,00	100,00%	
4632	Tugirah	Jl. Wayu Rt 3 Rw 1	450.000,00	450.000,00	100,00%	
4633	Mijah	Jl. Wayu Rt 4 Rw 1	450.000,00	450.000,00	100,00%	
4634	Heni Purwati	Jl. Wayu No.25 Rt 4 Rw 1	450.000,00	450.000,00	100,00%	
4635	Rumiyati	Jl Kemuning Rt 4 Rw 1	450.000,00	450.000,00	100,00%	
4636	Jasyah Nurhayati	Jl.Wayu Rt 4 Rw 1	450.000,00	450.000,00	100,00%	
4637	Muhtarudin	Jl. Wayu Rt 4 Rw 1	450.000,00	450.000,00	100,00%	
4638	Sudiro	Jl Wayu Rt 4 Rw 1	450.000,00	450.000,00	100,00%	
4639	Karsinem	Jl Mahoni Rt 6 Rw 1	450.000,00	450.000,00	100,00%	
4640	Jemanem	Jl.Rau Rt 7 Rw 1	450.000,00	450.000,00	100,00%	
4641	Agung Marwoto	Jl. Mahoni Rt 1 Rw 2	450.000,00	450.000,00	100,00%	
4642	Warso	Jl.Kemuning Rt 1 Rw 2	450.000,00	450.000,00	100,00%	
4643	Sarwono	Jl.Mahoni Rt 1 Rw 2	450.000,00	450.000,00	100,00%	
4644	Kasno	Jl.Mahoni Rt 1 Rw 2	450.000,00	450.000,00	100,00%	
4645	Budianto	Jl Mahoni Rt 1 Rw 2	450.000,00	450.000,00	100,00%	
4646	Datem	Jl.Mahoni No.12 Rt 1 Rw 2	450.000,00	450.000,00	100,00%	
4647	Rasum	Jl.Mahoni Rt 1 Rw 2	450.000,00	450.000,00	100,00%	
4648	Darsem	Jl.Mahoni No.7 Rt 1 Rw 2	450.000,00	450.000,00	100,00%	
4649	Sarmi	Jl Mahoni No.54 Rt 1 Rw 2	450.000,00	450.000,00	100,00%	
4650	Sakiwen	Jl Kemuning Rt 1 Rw 2	450.000,00	450.000,00	100,00%	
4651	Raswan	Jl Mahoni Rt 2 Rw 2	450.000,00	450.000,00	100,00%	
4652	Riyanto Sadiman	Jl.Mahoni Rt 2 Rw 2	450.000,00	450.000,00	100,00%	
4653	Kasum	Jl Mahoni No.40 Rt 2 Rw 2	450.000,00	450.000,00	100,00%	
4654	Sumariyah	Jl Mahoni Rt 2 Rw 2	450.000,00	450.000,00	100,00%	
4655	Kasun	Jl Mahoni No.71 Rt 2 Rw 2	450.000,00	450.000,00	100,00%	
4656	Salim	Jl Nusantara Rt 3 Rw 2	450.000,00	450.000,00	100,00%	
4657	Supardi Winardi	Jl Tentara Pelajar Rt 3 Rw 2	450.000,00	450.000,00	100,00%	
4658	Pawiro Rejo	Jl Nusantara Rt 3 Rw 2	450.000,00	0,00	0,00%	
4659	Sairah	Jl.Nusantara Rt 4 Rw 2	450.000,00	450.000,00	100,00%	
4660	Sutrisno	Jl Nusantara Rt 4 Rw 2	450.000,00	450.000,00	100,00%	
4661	Gunawan	Jl.Nusantara Rt 4 Rw 2	450.000,00	450.000,00	100,00%	
4662	Daris Adnan	Jl.Nusantara Rt 4 Rw 2	450.000,00	450.000,00	100,00%	
4663	Rusyanto	Jl.Nusantara No.6 Rt 4 Rw 2	450.000,00	450.000,00	100,00%	
4664	Mamo	Jl.Nusantara Rt 4 Rw 2	450.000,00	450.000,00	100,00%	
4665	Supinah	Jl Nusantara Rt 4 Rw 2	450.000,00	450.000,00	100,00%	
4666	Sanwireja	Jl.Nusantara Rt 4 Rw 2	450.000,00	450.000,00	100,00%	
4667	Sudar	Jl Nusantara No.5 Rt 4 Rw 2	450.000,00	450.000,00	100,00%	
4668	Kisem	Jl. Jambe Rt 5 Rw 2	450.000,00	450.000,00	100,00%	
4669	Noviatun	Jl. Jambe Rt 5 Rw 2	450.000,00	450.000,00	100,00%	
4670	Ningsih	Jl.Jambe Rt 5 Rw 2	450.000,00	450.000,00	100,00%	
4671	Widhy Muliawati	Jl.Jambe No.7 Rt 5 Rw 2	450.000,00	450.000,00	100,00%	
4672	Samin Adi Suryanto	Jl.Jambe Rt 5 Rw 2	450.000,00	450.000,00	100,00%	
4673	Arif Nurcahyanto	Jl. Jambe Rt 5 Rw 2	450.000,00	450.000,00	100,00%	
4674	Yusup	Jl.Jambe Rt 5 Rw 2	450.000,00	450.000,00	100,00%	
4675	Tuwen	Jl.Jambe Rt 5 Rw 2	450.000,00	450.000,00	100,00%	
4676	Tukiman Imam Rohadi	Jl Jambe Rt 5 Rw 2	450.000,00	450.000,00	100,00%	
4677	Narkiyah	Jl.Jambe Rt 6 Rw 2	450.000,00	450.000,00	100,00%	
4678	Ponijan	Jl. Jambe Rt 6 Rw 2	450.000,00	450.000,00	100,00%	
4679	Yugo Wahyudi	Jl. Jambe Rt 6 Rw 2	450.000,00	450.000,00	100,00%	
4680	Eka Saputra	Jl. Jambe Rt 6 Rw 2	450.000,00	450.000,00	100,00%	
4681	Ernawati	Jl. Jambe Rt 6 Rw 2	450.000,00	450.000,00	100,00%	
4682	Rianti	Jl.Jambe Rt 6 Rw 2	450.000,00	450.000,00	100,00%	
4683	Ponirah	Jln Jambe Rt 6 Rw 2	450.000,00	450.000,00	100,00%	
4684	Caswadi	Jl Jambe Rt 6 Rw 2	450.000,00	450.000,00	100,00%	
4685	Suparman	Jl. Jambe Rt 6 Rw 2	450.000,00	450.000,00	100,00%	
4686	Budi Irwanto	Jl. Jambe Rt 6 Rw 2	450.000,00	450.000,00	100,00%	
4687	Jumlah	Jl.Jambe Rt 6 Rw 2	450.000,00	450.000,00	100,00%	
4688	Satirah	Jl.Jambe Rt 6 Rw 2	450.000,00	450.000,00	100,00%	
4689	Sudiarjo	Jl.Jambe Rt 6 Rw 2	450.000,00	450.000,00	100,00%	
4690	Honimah	Jl.Jambe Rt 6 Rw 2	450.000,00	450.000,00	100,00%	
4691	Parmi	Jl.Jambe Rt 6 Rw 2	450.000,00	450.000,00	100,00%	
4692	Ratmin Karyo Diharjo	Jl.Jambe Rt 6 Rw 2	450.000,00	450.000,00	100,00%	
4693	Poniran	Jl.Jambe Rt 7 Rw 2	450.000,00	450.000,00	100,00%	
4694	Sariah	Jl.Jambe Rt 7 Rw 2	450.000,00	450.000,00	100,00%	
4695	Puji Supangat	Jl. Jambe Rt 7 Rw 2	450.000,00	450.000,00	100,00%	
4696	Marsan	Jl.Jambe Rt 7 Rw 2	450.000,00	450.000,00	100,00%	
4697	Tasinah	Jl Jambe Rt 7 Rw 2	450.000,00	450.000,00	100,00%	

Kode Rekening	Uraian	Anggaran	Realisasi	(%)	Keterangan
4698	Slamet Yoyon Martoyo	Jl Jambe Rt 7 Rw 2	450.000,00	450.000,00	100,00%
4699	Yana Afif Wibowo	Jl Jambe Rt 7 Rw 2	450.000,00	450.000,00	100,00%
4700	Kusmiati	Jl. Jambe Rt 8 Rw 2	450.000,00	450.000,00	100,00%
4701	Eti Rohayati	Jl.Jambe No.21 Rt 8 Rw 2	450.000,00	450.000,00	100,00%
4702	Wardi Ahmad Muhfadi	Jl.Jambe Rt 8 Rw 2	450.000,00	450.000,00	100,00%
4703	Yatman Budiarjo	Jl. Jambe Rt 8 Rw 2	450.000,00	450.000,00	100,00%
4704	Teguh Hadi Widayat	Jl.Jambe Rt 8 Rw 2	450.000,00	450.000,00	100,00%
4705	Samini	Jl. Jambe Rt 8 Rw 2	450.000,00	450.000,00	100,00%
4706	Surip	Jl. Pete Rt 1 Rw 3	450.000,00	450.000,00	100,00%
4707	Wahyu Kurniaty	Jl. Tentara Pelajar Rt 1 Rw 3	450.000,00	0,00	0,00%
4708	Kardi	Jl Pete Rt 1 Rw 3	450.000,00	450.000,00	100,00%
4709	Nurminarsih	Jl Tentara Pelajar Rt 1 Rw 3	450.000,00	450.000,00	100,00%
4710	Wardi	Jl.Pete Rt 1 Rw 3	450.000,00	450.000,00	100,00%
4711	Kasmiardi	Jl Pete Rt 1 Rw 3	450.000,00	450.000,00	100,00%
4712	Kisworo	Jl Tentara Pelajar Rt 2 Rw 3	450.000,00	450.000,00	100,00%
4713	Ngadiwen	Jl.Tentara Pelajar Rt 2 Rw 3	450.000,00	450.000,00	100,00%
4714	Tusiyem	Jl.Tentara Pelajar Rt 2 Rw 3	450.000,00	450.000,00	100,00%
4715	Lasiwan	Jl Tentara Pelajar Rt 2 Rw 3	450.000,00	450.000,00	100,00%
4716	Waris	Jl. Tentara Pelajar Rt 2 Rw 3	450.000,00	450.000,00	100,00%
4717	Mustholih Sirait	Jl. Tentara Pelajar Rt 2 Rw 3	450.000,00	450.000,00	100,00%
4718	Sarmi	Jl Tentara Pelajar Rt 2 Rw 3	450.000,00	450.000,00	100,00%
4719	Juminah	Jl.Truntung Rt 3 Rw 3	450.000,00	450.000,00	100,00%
4720	Fatimah	Jl. Tentara Pelajar Rt 3 Rw 3	450.000,00	450.000,00	100,00%
4721	Kusdaryani	Jl Trembesi Rt 3 Rw 3	450.000,00	450.000,00	100,00%
4722	Slamet	Jl.Truntung Rt 3 Rw 3	450.000,00	450.000,00	100,00%
4723	Suendah	Jl. Trembesi Rt 3 Rw 3	450.000,00	450.000,00	100,00%
4724	Yomidah Wati	Jl.Truntung Rt 3 Rw 3	450.000,00	450.000,00	100,00%
4725	Sumarjo	Gg.Jatiwangi No.23 Rt 4 Rw 3	450.000,00	450.000,00	100,00%
4726	Rasyem	Gg Jatiwangi Rt 4 Rw 3	450.000,00	450.000,00	100,00%
4727	Muhaerun	Jl.Truntung Rt 4 Rw 3	450.000,00	450.000,00	100,00%
4728	Tunjiah	Gg Jatiwangi Rt 4 Rw 3	450.000,00	450.000,00	100,00%
4729	Muhadi	Jl Truntung Rt 4 Rw 3	450.000,00	450.000,00	100,00%
4730	Subagyo	Jl Truntung Rt 4 Rw 3	450.000,00	450.000,00	100,00%
4731	Sadi	Jl.Truntung No.13 Rt 4 Rw 3	450.000,00	450.000,00	100,00%
4732	Tasiman Sugiarto	Jl Truntung Rt 4 Rw 3	450.000,00	450.000,00	100,00%
4733	Rawiyah	Jl Sengon Rt 1 Rw 4	450.000,00	450.000,00	100,00%
4734	Ponirah	Jl Sengon Rt 1 Rw 4	450.000,00	450.000,00	100,00%
4735	Martuti	Jl Sengon No.37 Rt 1 Rw 4	450.000,00	450.000,00	100,00%
4736	Supriyati	Jl.Sengon Rt 1 Rw 4	450.000,00	450.000,00	100,00%
4737	Kasimah	Jl Sengon No 5 Rt 2 Rw 4	450.000,00	450.000,00	100,00%
4738	Pipit Yuliah	Jl. Sengon Rt 2 Rw 4	450.000,00	450.000,00	100,00%
4739	Warsomiardi	Jl. Sengon No.44 Rt 2 Rw 4	450.000,00	450.000,00	100,00%
4740	Slamet Hartono	Jl.Sengon Rt 2 Rw 4	450.000,00	450.000,00	100,00%
4741	Wagini	Jl Sengon No 24 Rt 2 Rw 4	450.000,00	450.000,00	100,00%
4742	Rusti	Jl Sengon Rt 2 Rw 4	450.000,00	450.000,00	100,00%
4743	Puji Yuliyah	Jl. Beringin Rt 3 Rw 4	450.000,00	450.000,00	100,00%
4744	Windi Astuti	Jl.Beringin No.23 Rt 3 Rw 4	450.000,00	450.000,00	100,00%
4745	Rasmi	Jl.Beringin Rt 3 Rw 4	450.000,00	450.000,00	100,00%
4746	Suprpti	Jl Beringin Rt 3 Rw 4	450.000,00	450.000,00	100,00%
4747	Deti Panca Ismawati	Jl Sengon No.79.A Rt 3 Rw 4	450.000,00	450.000,00	100,00%
4748	Narsih	Jl.Sengon Rt 3 Rw 4	450.000,00	450.000,00	100,00%
4749	Reben	Jl.Angsana Rt 4 Rw 4	450.000,00	450.000,00	100,00%
4750	Sri Sumarti	Jl.Tentara Pelajar Rt 4 Rw 4	450.000,00	450.000,00	100,00%
4751	Miswan	Jl. Angsana Rt 4 Rw 4	450.000,00	450.000,00	100,00%
4752	Sanmuradi	Jl.Angsana Rt 4 Rw 4	450.000,00	450.000,00	100,00%
4753	Warsono	Jl.Angsana Rt 4 Rw 4	450.000,00	450.000,00	100,00%
4754	Wasinem	Jl. Angsana Rt 5 Rw 4	450.000,00	450.000,00	100,00%
4755	Mulud Purwadi	Jl.Tentara Pelajar Rt 5 Rw 4	450.000,00	450.000,00	100,00%
4756	Parto Miharjo	Jl.Angsana No.7 Rt 5 Rw 4	450.000,00	450.000,00	100,00%
4757	Wasiyah	Jl.Angsana Rt 5 Rw 4	450.000,00	450.000,00	100,00%
4758	Muhammad Isnaini	Jl. Angsana No. 26 Rt 5 Rw 4	450.000,00	450.000,00	100,00%
4759	Suyatno	Jl.Angsana Rt 6 Rw 4	450.000,00	450.000,00	100,00%
4760	Yami	Jl. Angsana Rt 6 Rw 4	450.000,00	450.000,00	100,00%
4761	Febriyanti	Jl. Angsana Rt 6 Rw 4	450.000,00	450.000,00	100,00%
4762	Supardan	Jl. Angsana Rt 6 Rw 4	450.000,00	450.000,00	100,00%
4763	Karsono	Jl.Angsana Rt 6 Rw 4	450.000,00	450.000,00	100,00%
4764	Dela Safitri	Jl. Angsana Rt 6 Rw 4	450.000,00	450.000,00	100,00%
4765	Atmo Suwito	Jl Angsana Rt 6 Rw 4	450.000,00	0,00	0,00%
4766	Mainah	Jl Angsana No.28 Rt 6 Rw 4	450.000,00	450.000,00	100,00%
4767	Siti Fatimah	Jl. Albiso Rt 7 Rw 4	450.000,00	450.000,00	100,00%
4768	Badriyatun	Jl. Tentara Pelajar Rt 7 Rw 4	450.000,00	450.000,00	100,00%
4769	Hernanto	Jl.Albiso Rt 7 Rw 4	450.000,00	450.000,00	100,00%
4770	Maryamah	Jl. Albiso Rt 7 Rw 4	450.000,00	450.000,00	100,00%
4771	Sagino	Jl. Sengon Rt 8 Rw 4	450.000,00	450.000,00	100,00%
4772	Adminah	Jl.Sengon Rt 8 Rw 4	450.000,00	450.000,00	100,00%
4773	Wiwi Wahyuni	Jl.Sengon Rt 8 Rw 4	450.000,00	450.000,00	100,00%
4774	Nur Hasanah	Jl.Sengon No.75 Rt 8 Rw 4	450.000,00	450.000,00	100,00%
4775	Ita Susilowati	Jl Sengon No.69 Rt 8 Rw 4	450.000,00	450.000,00	100,00%
4776	Mami Maryana	Jl Sengon Rt 8 Rw 4	450.000,00	450.000,00	100,00%
4777	Diana Rahmawati	Jl Johar No. 5 Rt 9 Rw 4	450.000,00	450.000,00	100,00%
4778	Rini Juli Anggraeni	Jl. Johar Rt 9 Rw 4	450.000,00	450.000,00	100,00%
4779	Karto Suwardi	Jl Johar Rt 9 Rw 4	450.000,00	450.000,00	100,00%
4780	Dasim	Jl Johar No 3 Rt 9 Rw 4	450.000,00	450.000,00	100,00%
4781	Kamisem	Jl.Sirsidah Rt 1 Rw 5	450.000,00	450.000,00	100,00%
4782	Warsiyem	Jl Sirsidah Rt 1 Rw 5	450.000,00	450.000,00	100,00%
4783	Anisa Murniasih	Jl Sirsidah Rt 1 Rw 5	450.000,00	450.000,00	100,00%
4784	Sihabudin	Jl. Sirsidah Rt 1 Rw 5	450.000,00	450.000,00	100,00%
4785	Miswan	Jl Sirsidah Rt 1 Rw 5	450.000,00	450.000,00	100,00%
4786	Novita Nurhasanah	Jl. Klampean Rt 1 Rw 5	450.000,00	450.000,00	100,00%
4787	Ngadiyah	Jl Sirsidah Rt 1 Rw 5	450.000,00	450.000,00	100,00%
4788	Rumiyatin	Jl.Sirsidah Rt 2 Rw 5	450.000,00	450.000,00	100,00%
4789	Warsih	Jl. Sirsidah Rt 2 Rw 5	450.000,00	450.000,00	100,00%
4790	Winarno	Jl Sirsidah Rt 2 Rw 5	450.000,00	450.000,00	100,00%
4791	Sri Sunarti	Jl Sirsidah Rt 2 Rw 5	450.000,00	450.000,00	100,00%
4792	Kasmuri	Jl Sirsidah Rt 2 Rw 5	450.000,00	450.000,00	100,00%
4793	Suminah	Jl.Sirsidah Rt 2 Rw 5	450.000,00	450.000,00	100,00%
4794	Rahmat Sugiyanto	Jl Sirsidah Rt 2 Rw 5	450.000,00	450.000,00	100,00%
4795	Ngadiman Kartomiharjo	Jl Sirsidah Rt 2 Rw 5	450.000,00	450.000,00	100,00%
4796	Suwarsih	Jl. Sirsidah Rt 3 Rw 5	450.000,00	450.000,00	100,00%
4797	Jasman	Jl Sirsidah Rt 3 Rw 5	450.000,00	450.000,00	100,00%
4798	Ratinem	Jl.Sirsidah Rt 3 Rw 5	450.000,00	450.000,00	100,00%
4799	Rasmidi	Jl Sirsidah Rt 3 Rw 5	450.000,00	450.000,00	100,00%

Kode Rekening		Uraian	Anggaran	Realisasi	(%)	Keterangan
4800	Wagiyah	Jl Sirsidah Rt 3 Rw 5	450.000,00	450.000,00	100,00%	
4801	Murni Lestari	Jl.Sirsidah Rt 3 Rw 5	450.000,00	450.000,00	100,00%	
4802	Waginah	Jl.Sirsidah Rt 3 Rw 5	450.000,00	450.000,00	100,00%	
4803	Bingu	Jl.Sirsidah No.92 Rt 3 Rw 5	450.000,00	450.000,00	100,00%	
4804	Septi Nurani	Jl. Sirsidah Rt 4 Rw 5	450.000,00	450.000,00	100,00%	
4805	Siti	Jl.Sirsidah Rt 4 Rw 5	450.000,00	450.000,00	100,00%	
4806	Indri Mayasari	Jl. Sirsidah Rt 4 Rw 5	450.000,00	450.000,00	100,00%	
4807	Widi Sujiyah	Jl. Sirsidah Rt 4 Rw 5	450.000,00	450.000,00	100,00%	
4808	Nur Susilawati	Jl.Sirsidah Rt 4 Rw 5	450.000,00	450.000,00	100,00%	
4809	Manisah	Jl.Sirsidah Rt 4 Rw 5	450.000,00	450.000,00	100,00%	
4810	Wagimin	Jl Sirsidah Rt 4 Rw 5	450.000,00	450.000,00	100,00%	
4811	Suparwiyah	Jl Sirsidah No.82 Rt 4 Rw 5	450.000,00	450.000,00	100,00%	
4812	Jumiyati	Jl Salam Rt 1 Rw 6	450.000,00	450.000,00	100,00%	
4813	Anggraeni	Jl. Salam I Rt 1 Rw 6	450.000,00	450.000,00	100,00%	
4814	Nasid	Jl. Salam I Rt 1 Rw 6	450.000,00	450.000,00	100,00%	
4815	Saniyah	Jl. Salam I Rt 1 Rw 6	450.000,00	450.000,00	100,00%	
4816	Kamini	Jl.Salam Rt 1 Rw 6	450.000,00	450.000,00	100,00%	
4817	Pardi	Jl. Salam I No. 90 B Rt 1 Rw 6	450.000,00	450.000,00	100,00%	
4818	Arjo Suwito	Jl. Salam I No.70 Rt 1 Rw 6	450.000,00	450.000,00	100,00%	
4819	Vina Mujiani	Jl. Salam I Rt 2 Rw 6	450.000,00	450.000,00	100,00%	
4820	Muchlis Sarwinto	Jl. Salam Rt 2 Rw 6	450.000,00	450.000,00	100,00%	
4821	Sumiyati	Jl. Salam Rt 2 Rw 6	450.000,00	450.000,00	100,00%	
4822	Kusen Amir Kusaeni	Jl.Nusantara Rt 2 Rw 6	450.000,00	450.000,00	100,00%	
4823	Jupri Iriyanto	Jl. Salam I Rt 2 Rw 6	450.000,00	450.000,00	100,00%	
4824	Badriyah	Jl.Salam I No.22 Rt 2 Rw 6	450.000,00	450.000,00	100,00%	
4825	Tayem	Jl.Salam I No.97 Rt 2 Rw 6	450.000,00	450.000,00	100,00%	
4826	Siti Khonimah	Jl. Nusantara Rt 3 Rw 6	450.000,00	450.000,00	100,00%	
4827	M Sudarto	Jl Nusantara Rt 3 Rw 6	450.000,00	450.000,00	100,00%	
4828	Nasidi	Jl. Nusantara Rt 3 Rw 6	450.000,00	450.000,00	100,00%	
4829	Ike Maryani	Jl. Nusantara Rt 3 Rw 6	450.000,00	450.000,00	100,00%	
4830	Puji Hartono	Jl. Nusantara Rt 3 Rw 6	450.000,00	450.000,00	100,00%	
4831	Rusman	Jl.Wisata Payau No.22 Rt 3 Rw 6	450.000,00	450.000,00	100,00%	
4832	Taswanto	Jl. Nusantara Rt 4 Rw 6	450.000,00	450.000,00	100,00%	
4833	Saeron Mohamad Safroni	Jl. Nusantara Rt 4 Rw 6	450.000,00	450.000,00	100,00%	
4834	Putri Yunia Dewi	Jl.Nusantara Rt 4 Rw 6	450.000,00	450.000,00	100,00%	
4835	Yuni Astuti	Jl. Nusantara Rt 4 Rw 6	450.000,00	450.000,00	100,00%	
4836	Rizky Anisa Hakim	Jl.Salam Rt 4 Rw 6	450.000,00	450.000,00	100,00%	
4837	Umi Atun	Jl. Nusantara No.216 Rt 4 Rw 6	450.000,00	450.000,00	100,00%	
4838	Karta Miarsa	Jl. Salam I Rt 4 Rw 6	450.000,00	450.000,00	100,00%	
4839	Djemanem	Jl. Salam Rt 4 Rw 6	450.000,00	450.000,00	100,00%	
4840	Masiem	Jl. Salam Rt 4 Rw 6	450.000,00	450.000,00	100,00%	
4841	Tukiyem	Jl. Salam Rt 5 Rw 6	450.000,00	450.000,00	100,00%	
4842	Satinem	Jl. Salam I Rt 5 Rw 6	450.000,00	450.000,00	100,00%	
4843	Saifudin	Jl. Salam I Rt 5 Rw 6	450.000,00	450.000,00	100,00%	
4844	Suasri	Jl. Salam Rt 5 Rw 6	450.000,00	450.000,00	100,00%	
4845	Ratinah	Jl. Salam I Rt 5 Rw 6	450.000,00	450.000,00	100,00%	
4846	Surip	Jl.Salam I Rt 5 Rw 6	450.000,00	450.000,00	100,00%	
4847	Fathurrohman	Jl.Salam I Rt 5 Rw 6	450.000,00	450.000,00	100,00%	
4848	Bunek	Jl. Salam I Rt 5 Rw 6	450.000,00	450.000,00	100,00%	
4849	Surip	Jl. Salam Rt 5 Rw 6	450.000,00	450.000,00	100,00%	
4850	Yatinah	Jl. Salam I Rt 5 Rw 6	450.000,00	450.000,00	100,00%	
4851	Sukarjo	Jl. Salam I Rt 5 Rw 6	450.000,00	450.000,00	100,00%	
4852	Sutirah	Jl. Nusantara Rt 6 Rw 6	450.000,00	450.000,00	100,00%	
4853	Maryati	Jl.Nusantara Rt 6 Rw 6	450.000,00	450.000,00	100,00%	
4854	Tasino	Jl. Nusantara Rt 6 Rw 6	450.000,00	450.000,00	100,00%	
4855	Ahmad Masrukhin	Jl.Nusantara Rt 6 Rw 6	450.000,00	450.000,00	100,00%	
4856	Kusningsih	Jl. Nusantara Rt 6 Rw 6	450.000,00	450.000,00	100,00%	
4857	Sanwi	Jl. Nusantara Rt 6 Rw 6	450.000,00	450.000,00	100,00%	
4858	Marto Miardi	Jl. Nusantara No.10 Rt 6 Rw 6	450.000,00	450.000,00	100,00%	
4859	Mistam Sumiardi	Jl.Nusantara Rt 7 Rw 6	450.000,00	450.000,00	100,00%	
4860	Sri Indahwati	Jl Klepu Rt 1 Rw 7	450.000,00	450.000,00	100,00%	
4861	Andriya Fianto	Jl. Cemara Rt 1 Rw 7	450.000,00	450.000,00	100,00%	
4862	Subiyanto	Jl.Klepu Rt 1 Rw 7	450.000,00	450.000,00	100,00%	
4863	Yatini	Jl Cemara No 21A Rt 1 Rw 7	450.000,00	450.000,00	100,00%	
4864	Nayem	Jl Klepu Rt 1 Rw 7	450.000,00	450.000,00	100,00%	
4865	Suratman	Jl Cemara Rt 1 Rw 7	450.000,00	450.000,00	100,00%	
4866	Warsini	Jl Klepu Rt 1 Rw 7	450.000,00	450.000,00	100,00%	
4867	Salbiyah	Jl.Klepu Rt 1 Rw 7	450.000,00	450.000,00	100,00%	
4868	Misem	Gg.Waru Rt 2 Rw 7	450.000,00	450.000,00	100,00%	
4869	Sueno	Jl.Kendal I Rt 2 Rw 7	450.000,00	450.000,00	100,00%	
4870	Ace Lukman Nur Hakim	Jl.Cemara Rt 2 Rw 7	450.000,00	450.000,00	100,00%	
4871	Turiyah	Jl Cemara Rt 2 Rw 7	450.000,00	450.000,00	100,00%	
4872	Watem	Jl Cemara Rt 2 Rw 7	450.000,00	450.000,00	100,00%	
4873	Sunarti	Jl Nusantara Rt 4 Rw 7	450.000,00	450.000,00	100,00%	
4874	Supono	Jl Nusantara Gang Kendal I Rt 4 Rw 7	450.000,00	450.000,00	100,00%	
4875	Tugimin	Jl Kendal I Rt 4 Rw 7	450.000,00	450.000,00	100,00%	
4876	Tri Darto	Jl. Kendal I Rt 4 Rw 7	450.000,00	450.000,00	100,00%	
4877	Kasirin	Jl. Kendal I Rt 4 Rw 7	450.000,00	450.000,00	100,00%	
4878	Said Wahyu	Jl.Kendal I Rt 4 Rw 7	450.000,00	450.000,00	100,00%	
4879	Salimun	Jl. Kendal I Rt 4 Rw 7	450.000,00	450.000,00	100,00%	
4880	Sariyat	Jl. Kendal I Rt 4 Rw 7	450.000,00	450.000,00	100,00%	
4881	Siti Kasirah	Jl.Nusantara Rt 4 Rw 7	450.000,00	450.000,00	100,00%	
4882	Karsiyah	Jl.Nusantara Rt 4 Rw 7	450.000,00	450.000,00	100,00%	
4883	Anton	Jl Nusantara No.57 Rt 4 Rw 7	450.000,00	450.000,00	100,00%	
4884	Mustofa	Jl Kendal I Rt 4 Rw 7	450.000,00	450.000,00	100,00%	
4885	Suarni Yapaolin	Jl.Kendal I Rt 5 Rw 7	450.000,00	450.000,00	100,00%	
4886	Susilah	Jl.Nyamplung Rt 5 Rw 7	450.000,00	450.000,00	100,00%	
4887	Dwi Yuliatiningsih	Jl.Kendal I Rt 5 Rw 7	450.000,00	450.000,00	100,00%	
4888	Yudianto	Jl Nyamplung Rt 5 Rw 7	450.000,00	450.000,00	100,00%	
4889	Suryadi	Jl. Nyamplung Rt 5 Rw 7	450.000,00	450.000,00	100,00%	
4890	Marsita	Jl.Kendal Rt 5 Rw 7	450.000,00	450.000,00	100,00%	
4891	Tutut Winarsih	Jl.Kendal I Rt 5 Rw 7	450.000,00	450.000,00	100,00%	
4892	Kamsiyah	Jl. Kendal I Rt 5 Rw 7	450.000,00	450.000,00	100,00%	
4893	Ali Mafuri	Jl.Kendal I Rt 5 Rw 7	450.000,00	450.000,00	100,00%	
4894	Sawi	Jl.Kendal I Rt 5 Rw 7	450.000,00	450.000,00	100,00%	
4895	Wiwit Setyawan	Jl.Kendal I Rt 5 Rw 7	450.000,00	450.000,00	100,00%	
4896	Riswadi Saring	Jl.Nyamplung Rt 5 Rw 7	450.000,00	450.000,00	100,00%	
4897	Rasiyah	Jl.Kendal Rt 5 Rw 7	450.000,00	450.000,00	100,00%	
4898	Sadikem	Jl.Kendal I Rt 5 Rw 7	450.000,00	450.000,00	100,00%	
4899	Teguh Sulio	Jl. Klepu Rt 6 Rw 7	450.000,00	450.000,00	100,00%	
4900	Kinem	Jl Klepu Rt 6 Rw 7	450.000,00	450.000,00	100,00%	
4901	Sudiran	Jl. Waru Rt 7 Rw 7	450.000,00	450.000,00	100,00%	

Kode Rekening	Uraian		Anggaran	Realisasi	(%)	Keterangan
4902	Mushodiq	Jl. Waru Rt 7 Rw 7	450.000,00	450.000,00	100,00%	
4903	Eka Purwatningsih	Jl. Waru Rt 7 Rw 7	450.000,00	450.000,00	100,00%	
4904	Madsaidi Madiarjo	Jl. Waru Rt 7 Rw 7	450.000,00	450.000,00	100,00%	
4905	Suyatman	Jl. Waru Rt 7 Rw 7	450.000,00	450.000,00	100,00%	
4906	Heni Budiasih	Jl. Waru Rt 7 Rw 7	450.000,00	450.000,00	100,00%	
4907	Tasinah	Jl Waru Rt 7 Rw 7	450.000,00	450.000,00	100,00%	
4908	Riyanti	Jl Waru Rt 7 Rw 7	450.000,00	450.000,00	100,00%	
4909	Saliyah	Jl Waru Rt 7 Rw 7	450.000,00	450.000,00	100,00%	
4910	Waris Sumarjo	Jl. Nyamplung No. 31 Rt 9 Rw 7	450.000,00	450.000,00	100,00%	
4911	Imam Gondo Suyanto	Jl.Albiso Rt 1 Rw 8	450.000,00	450.000,00	100,00%	
4912	Rizki Anwar Rosyadi	Jl. Albiso Rt 1 Rw 8	450.000,00	450.000,00	100,00%	
4913	Sarmini	Jl.Albiso No.42 Rt 1 Rw 8	450.000,00	450.000,00	100,00%	
4914	Rifa Utiya Hikmah	Jl.Albiso No.42 Rt 1 Rw 8	450.000,00	450.000,00	100,00%	
4915	Sudarno	Jl.Albiso No.5 Rt 1 Rw 8	450.000,00	450.000,00	100,00%	
4916	Miftaul Afria	Jl.Albiso No.19 Rt 1 Rw 8	450.000,00	450.000,00	100,00%	
4917	Mohamad Susendri	Jl. Albiso Rt 2 Rw 8	450.000,00	450.000,00	100,00%	
4918	Asih Nurwahyuni Setianingsih	Jl.Albiso Rt 2 Rw 8	450.000,00	450.000,00	100,00%	
4919	Yosep Mardiyah Ningrum	Jl. Albasia Rt 2 Rw 8	450.000,00	450.000,00	100,00%	
4920	Eko Prioko	Jl. Albiso Rt 2 Rw 8	450.000,00	450.000,00	100,00%	
4921	Dawini	Jl Albasia Rt 2 Rw 8	450.000,00	450.000,00	100,00%	
4922	Sunaryo	Jl.Albiso Rt 2 Rw 8	450.000,00	450.000,00	100,00%	
4923	Kasmiati	Jl. Angsana Rt 3 Rw 8	450.000,00	450.000,00	100,00%	
4924	Kasmiati	Jl. Angsana Rt 3 Rw 8	450.000,00	450.000,00	100,00%	
4925	Dwi Dzakiyatun Komariyah	Jl.Angsana Rt 3 Rw 8	450.000,00	450.000,00	100,00%	
4926	Sarkiyah	Jl. Angsana Rt 3 Rw 8	450.000,00	450.000,00	100,00%	
4927	Tumijan Meri Kusdiono	Jl. Angsana No.08 Rt 3 Rw 8	450.000,00	450.000,00	100,00%	
4928	Siti Rochani	Jl. Angsana Rt 3 Rw 8	450.000,00	450.000,00	100,00%	
4929	Eni Wahyuni	Jl. Angsana Rt 3 Rw 8	450.000,00	450.000,00	100,00%	
4930	Saliman	Jl. Angsana Rt 4 Rw 8	450.000,00	450.000,00	100,00%	
4931	Sri Utami	Jl. Angsana Rt 4 Rw 8	450.000,00	450.000,00	100,00%	
4932	Tugiarni	Jl. Angsana Rt 4 Rw 8	450.000,00	450.000,00	100,00%	
4933	Sely Listianingsih	Jl.Angsana Rt 5 Rw 8	450.000,00	450.000,00	100,00%	
4934	Purwati	Jl. Angsana Rt 5 Rw 8	450.000,00	450.000,00	100,00%	
4935	Oki Budi Priyanto	Jl. Angsana Rt 5 Rw 8	450.000,00	450.000,00	100,00%	
4936	Sunardi	Jl. Angsana Rt 5 Rw 8	450.000,00	450.000,00	100,00%	
4937	Jumino	Jl. Angsana Rt 5 Rw 8	450.000,00	450.000,00	100,00%	
4938	Darmi	Jl.Angsana Rt 5 Rw 8	450.000,00	450.000,00	100,00%	
4939	Dasiman	Jl.Angsana Rt 5 Rw 8	450.000,00	450.000,00	100,00%	
4940	Sukinah	Jl. Angsana Rt 6 Rw 8	450.000,00	450.000,00	100,00%	
4941	Susiatur	Jl. Angsana Rt 6 Rw 8	450.000,00	450.000,00	100,00%	
4942	Khusnul Khotimah	Jl. Angsana Rt 6 Rw 8	450.000,00	450.000,00	100,00%	
4943	Suparno	Jl.Angsana Rt 6 Rw 8	450.000,00	0,00	0,00%	
4944	Sumarni	Jl. Angsana Rt 6 Rw 8	450.000,00	450.000,00	100,00%	
4945	Sahrul Gunawan	Jl. Angsana Rt 6 Rw 8	450.000,00	450.000,00	100,00%	
4946	Slamet Sutarno	Jl. Angsana Rt 6 Rw 8	450.000,00	450.000,00	100,00%	
4947	Jumiyati	Jl. Angsana Rt 6 Rw 8	450.000,00	450.000,00	100,00%	
4948	Suwadi	Jl.Angsana Rt 6 Rw 8	450.000,00	450.000,00	100,00%	
4949	Resmiyati	Jl. Albiso Rt 7 Rw 8	450.000,00	450.000,00	100,00%	
4950	Werd Ningsih	Jl. Albiso Rt 7 Rw 8	450.000,00	450.000,00	100,00%	
4951	Fangki Abdullah	Jl.Albiso Rt 7 Rw 8	450.000,00	450.000,00	100,00%	
4952	Suwarno	Jl. Albiso Rt 7 Rw 8	450.000,00	450.000,00	100,00%	
4953	Dasiyah	Jl. Albiso Rt 7 Rw 8	450.000,00	450.000,00	100,00%	
4954	Saidah	Jl.Albiso Rt 7 Rw 8	450.000,00	450.000,00	100,00%	
4955	Basimin Sucipto	Jl.Albiso Rt 7 Rw 8	450.000,00	450.000,00	100,00%	
4956	Sumarno	Jl. Damar Rt 1 Rw 9	450.000,00	450.000,00	100,00%	
4957	Ani Suryati	Jl.Damar Rt 1 Rw 9	450.000,00	450.000,00	100,00%	
4958	Tarsono	Jl.Damar Rt 1 Rw 9	450.000,00	450.000,00	100,00%	
4959	Kusrini	Jl. Damar Rt 1 Rw 9	450.000,00	450.000,00	100,00%	
4960	Warid	Jl Damar Rt 1 Rw 9	450.000,00	450.000,00	100,00%	
4961	Muhgiati	Jl Damar Rt 2 Rw 9	450.000,00	450.000,00	100,00%	
4962	Trimo Susanto	Jl.Damar Rt 2 Rw 9	450.000,00	0,00	0,00%	
4963	Tinem	Jl Damar Rt 2 Rw 9	450.000,00	450.000,00	100,00%	
4964	Kamiyem	Jl Damar Rt 2 Rw 9	450.000,00	450.000,00	100,00%	
4965	Darsih	Jl. Damar Rt 2 Rw 9	450.000,00	450.000,00	100,00%	
4966	Rajiman Mokh Jaeni	Jl.Damar Rt 2 Rw 9	450.000,00	450.000,00	100,00%	
4967	Dedi Arwandi	Jl.Damar Rt 3 Rw 9	450.000,00	450.000,00	100,00%	
4968	Nais Lutvita	Jl.Damar Rt 3 Rw 9	450.000,00	450.000,00	100,00%	
4969	Nur Aini Afriti Ariyani	Jl Damar Rt 3 Rw 9	450.000,00	450.000,00	100,00%	
4970	Agus Warsono	Jl. Damar Rt 3 Rw 9	450.000,00	450.000,00	100,00%	
4971	Ginting Widagdo	Jl.Damar Rt 3 Rw 9	450.000,00	450.000,00	100,00%	
4972	Tukiyem	Jl.Damar Rt 3 Rw 9	450.000,00	450.000,00	100,00%	
4973	Sakinah	Jl.Damar Rt 3 Rw 9	450.000,00	450.000,00	100,00%	
4974	Kuswandi	Jl.Damar Rt 3 Rw 9	450.000,00	450.000,00	100,00%	
4975	Darwiyah	Jl.Gayam Rt 3 Rw 9	450.000,00	450.000,00	100,00%	
4976	Marfo Suharjo	Jl.Damar Rt 3 Rw 9	450.000,00	450.000,00	100,00%	
4977	Karyanto	Jl.Damar Rt 4 Rw 9	450.000,00	450.000,00	100,00%	
4978	Sapi' Asamlawi	Jl Damar Rt 4 Rw 9	450.000,00	450.000,00	100,00%	
4979	Suhadi Iran	Jl Damar Rt 4 Rw 9	450.000,00	450.000,00	100,00%	
4980	Susanti	Jl.Damar No.71 Rt 4 Rw 9	450.000,00	450.000,00	100,00%	
4981	Andi Komara	Jl.Damar Rt 5 Rw 9	450.000,00	450.000,00	100,00%	
4982	Wahyudi	Jl Damar Rt 5 Rw 9	450.000,00	450.000,00	100,00%	
4983	Sugianto	Jl.Damar Rt 5 Rw 9	450.000,00	450.000,00	100,00%	
4984	Suwarti	Jl Damar No.01 Rt 5 Rw 9	450.000,00	450.000,00	100,00%	
4985	Atina	Jl. Damar Rt 5 Rw 9	450.000,00	450.000,00	100,00%	
4986	Susmiati	Jl Damar Rt 6 Rw 9	450.000,00	450.000,00	100,00%	
4987	Agus Pujiharyanto	Jl.Damar Rt 6 Rw 9	450.000,00	450.000,00	100,00%	
4988	Sudarmi	Jl.Damar Rt 6 Rw 9	450.000,00	450.000,00	100,00%	
4989	Margiyati	Jalan Damar No.106 Rt 6 Rw 9	450.000,00	450.000,00	100,00%	
4990	Sumarni	Jl Damar No.142 Rt 6 Rw 9	450.000,00	450.000,00	100,00%	
4991	Paryati	Jl.Damar No.170 Rt 6 Rw 9	450.000,00	450.000,00	100,00%	
4992	Rasman	Jl.Damar No.181 Rt 6 Rw 9	450.000,00	450.000,00	100,00%	
4993	Isnaeni	Jl. Damar Rt 7 Rw 9	450.000,00	450.000,00	100,00%	
4994	Kukuh Triyanu	Jl.Damar Rt 7 Rw 9	450.000,00	450.000,00	100,00%	
4995	Nasih	Jl Damar Rt 7 Rw 9	450.000,00	450.000,00	100,00%	
4996	Kamilah	Jl Damar Rt 7 Rw 9	450.000,00	450.000,00	100,00%	
4997	Eni Kusriani	Jl.Damar Rt 7 Rw 9	450.000,00	450.000,00	100,00%	
4998	Sanwi	Jl. Satria Rt 1 Rw 10	450.000,00	450.000,00	100,00%	
4999	Sukarni	Jl. Satria Rt 1 Rw 10	450.000,00	450.000,00	100,00%	
5000	Tumisah	Jl.Satria Rt 1 Rw 10	450.000,00	450.000,00	100,00%	
5001	Muniah	Jl.Satria Rt 1 Rw 10	450.000,00	450.000,00	100,00%	
5002	Wahyudi	Jl. Satria Rt 1 Rw 10	450.000,00	450.000,00	100,00%	

Kode Rekening	Uraian		Anggaran	Realisasi	(%)	Keterangan
5003	Rusman	Jl.Satria Rt 1 Rw 10	450.000,00	450.000,00	100,00%	
5004	Sapen	Jl. Satria Rt 1 Rw 10	450.000,00	450.000,00	100,00%	
5005	Suwarno	Jl.Jati Rt 1 Rw 10	450.000,00	450.000,00	100,00%	
5006	Budi	Jl. Satria Rt 2 Rw 10	450.000,00	450.000,00	100,00%	
5007	Sukimin	Jl. Satria Rt 2 Rw 10	450.000,00	450.000,00	100,00%	
5008	Lina Nur Maiasari	Jl. Satria Rt 2 Rw 10	450.000,00	450.000,00	100,00%	
5009	Suwari	Jl. Satria Rt 2 Rw 10	450.000,00	450.000,00	100,00%	
5010	Kasiyah	Jl Satria Rt 2 Rw 10	450.000,00	450.000,00	100,00%	
5011	Wati	Jl.Satria Rt 2 Rw 10	450.000,00	450.000,00	100,00%	
5012	Lasem	Jl.Satria Rt 2 Rw 10	450.000,00	450.000,00	100,00%	
5013	Kustiyah	Jl. Satria Rt 2 Rw 10	450.000,00	450.000,00	100,00%	
5014	Natam Arjo Karyo	Jl.Satria Rt 2 Rw 10	450.000,00	450.000,00	100,00%	
5015	Misnem	Jl.Satria Rt 2 Rw 10	450.000,00	450.000,00	100,00%	
5016	Misem	Jl.Satria Rt 2 Rw 10	450.000,00	450.000,00	100,00%	
5017	Jumirah	Jl.Satria Rt 2 Rw 10	450.000,00	450.000,00	100,00%	
5018	Kajem	Jl.Satria Rt 2 Rw 10	450.000,00	450.000,00	100,00%	
5019	Suripah	Jl. Satria Rt 2 Rw 10	450.000,00	450.000,00	100,00%	
5020	Kasmi	Jl.Satria Rt 3 Rw 10	450.000,00	450.000,00	100,00%	
5021	Salimudin	Jl Satria Rt 3 Rw 10	450.000,00	450.000,00	100,00%	
5022	Parlan	Jl.Satria Rt 3 Rw 10	450.000,00	450.000,00	100,00%	
5023	Dasiman	Jl.Satria Rt 3 Rw 10	450.000,00	450.000,00	100,00%	
5024	Mad Rohim	Jl.Satria Rt 3 Rw 10	450.000,00	450.000,00	100,00%	
5025	Saring	Jl.Satria Rt 3 Rw 10	450.000,00	450.000,00	100,00%	
5026	Kasinem	Jl.Satria Rt 3 Rw 10	450.000,00	450.000,00	100,00%	
5027	Lasiyem	Jl.Satria Rt 3 Rw 10	450.000,00	450.000,00	100,00%	
5028	Saminem	Jl. Satria NO. 24 Rt 4 Rw 10	450.000,00	450.000,00	100,00%	
5029	Feni Puspita	Jl. Satria Rt 4 Rw 10	450.000,00	450.000,00	100,00%	
5030	Asep Julianto	Jl. Satria Rt 4 Rw 10	450.000,00	450.000,00	100,00%	
5031	Febri Raharjo	Jl. Satria Rt 4 Rw 10	450.000,00	450.000,00	100,00%	
5032	Semi	Jl Satria Rt 4 Rw 10	450.000,00	450.000,00	100,00%	
5033	Rati	Jl Satria Rt 4 Rw 10	450.000,00	450.000,00	100,00%	
5034	B Sainem	Jl Satria No.53 Rt 4 Rw 10	450.000,00	450.000,00	100,00%	
5035	Saryan	Jl.Satria Rt 5 Rw 10	450.000,00	450.000,00	100,00%	
5036	Kaswan	Jl.Satria Rt 5 Rw 10	450.000,00	450.000,00	100,00%	
5037	Tolik	Jl. Satria Rt 5 Rw 10	450.000,00	450.000,00	100,00%	
5038	Vita Sustiana	Gg Satria 4 Rt 5 Rw 10	450.000,00	450.000,00	100,00%	
5039	Samino	Jl. Satria Rt 5 Rw 10	450.000,00	450.000,00	100,00%	
5040	Sikem	Jl Satria Rt 5 Rw 10	450.000,00	450.000,00	100,00%	
5041	Ruswanto	Gg. Satria 4 Rt 5 Rw 10	450.000,00	450.000,00	100,00%	
5042	Kasem	Jl Satria Rt 5 Rw 10	450.000,00	450.000,00	100,00%	
5043	Muhajir	Jl Satria Gang 3 Rt 5 Rw 10	450.000,00	450.000,00	100,00%	
5044	Sahul Gunawan	Jl. Satria Rt 6 Rw 10	450.000,00	450.000,00	100,00%	
5045	Sumarni	Jl.Satria 5 Rt 6 Rw 10	450.000,00	450.000,00	100,00%	
5046	Karti	Jl.Satria Rt 6 Rw 10	450.000,00	450.000,00	100,00%	
5047	Suriman Sudarmanto	Jl. Satria Rt 6 Rw 10	450.000,00	450.000,00	100,00%	
5048	Sanis	Gg. Satria 5 No.3 Rt 6 Rw 10	450.000,00	450.000,00	100,00%	
5049	Slamet Mohamad Supandi	Jl Satria Rt 6 Rw 10	450.000,00	450.000,00	100,00%	
5050	Ari Damaiyanti	Jl. Wisata Payau Rt 1 Rw 11	450.000,00	450.000,00	100,00%	
5051	Surip	Jl. Wisata Payau Rt 1 Rw 11	450.000,00	450.000,00	100,00%	
5052	Ponirah	Jl. Wisata Payau Rt 1 Rw 11	450.000,00	450.000,00	100,00%	
5053	Ngadem	Jl.Wisata Payau Rt 1 Rw 11	450.000,00	450.000,00	100,00%	
5054	Endra Febrita Wilianto	Jl.Wisata Payau Rt 1 Rw 11	450.000,00	450.000,00	100,00%	
5055	Sarman	Jl. Wisata Payau Rt 1 Rw 11	450.000,00	450.000,00	100,00%	
5056	Sumarsih	Jl. Salam Rt 1 Rw 11	450.000,00	450.000,00	100,00%	
5057	Sartem	Jl.Salam Rt 1 Rw 11	450.000,00	450.000,00	100,00%	
5058	Sanisi	Jl. Wisata Payau Rt 2 Rw 11	450.000,00	450.000,00	100,00%	
5059	Maesaroh	Jl. Wisata Payau Rt 2 Rw 11	450.000,00	450.000,00	100,00%	
5060	Misnawati	Jl. Wisata Payau Rt 2 Rw 11	450.000,00	450.000,00	100,00%	
5061	Tumikem	Jl. Salam Rt 2 Rw 11	450.000,00	450.000,00	100,00%	
5062	Tupono	Jl. Wisata Payau Rt 2 Rw 11	450.000,00	450.000,00	100,00%	
5063	Samen	Jl. Wisata Payau Rt 2 Rw 11	450.000,00	450.000,00	100,00%	
5064	Satiyem	Jl. Wisata Payau Rt 3 Rw 11	450.000,00	450.000,00	100,00%	
5065	Supangat	Jl. Wisata Payau No.46 Rt 3 Rw 11	450.000,00	450.000,00	100,00%	
5066	Warsinah	Jl. Wisata Payau Rt 3 Rw 11	450.000,00	450.000,00	100,00%	
5067	Diyah Puji Lestari	Jl.Wisata Payau Rt 3 Rw 11	450.000,00	450.000,00	100,00%	
5068	Milah	Jl. Wisata Payau Rt 3 Rw 11	450.000,00	450.000,00	100,00%	
5069	Senen	Jl. Wisata Payau Rt 3 Rw 11	450.000,00	450.000,00	100,00%	
5070	Tupan	Jl. Wisata Payau Rt 3 Rw 11	450.000,00	450.000,00	100,00%	
5071	Wayem	Jl. Wisata Payau Rt 4 Rw 11	450.000,00	450.000,00	100,00%	
5072	Yatiman	Jl Wisata Payau Rt 4 Rw 11	450.000,00	450.000,00	100,00%	
5073	Syahrul Zihat	Jl. Payau No.67 Rt 4 Rw 11	450.000,00	450.000,00	100,00%	
5074	Sarni	Jl. Wisata Payau Rt 4 Rw 11	450.000,00	450.000,00	100,00%	
5075	Juriyah	Jl.Wisata Payau Rt 4 Rw 11	450.000,00	450.000,00	100,00%	
5076	Yatiyem	Jl Wisata Payau Rt 4 Rw 11	450.000,00	450.000,00	100,00%	
5077	Paikun Nuripto	Jl. Payau Rt 4 Rw 11	450.000,00	450.000,00	100,00%	
5078	Beja Tasmidi	Jl. Payau Rt 4 Rw 11	450.000,00	450.000,00	100,00%	
5079	Sanis	Jl.Wisata Payau Rt 5 Rw 11	450.000,00	450.000,00	100,00%	
5080	Rahmawati	Jl. Wisata Payau Rt 5 Rw 11	450.000,00	450.000,00	100,00%	
5081	Sunenti	Jl.Wisata Payau Rt 5 Rw 11	450.000,00	450.000,00	100,00%	
5082	Sutarwi	Jl. Wisata Payau Rt 5 Rw 11	450.000,00	450.000,00	100,00%	
5083	Kamilah	Jl. Wisata Payau Rt 5 Rw 11	450.000,00	450.000,00	100,00%	
5084	Suyitno	Jl. Wisata Payau No.07 Rt 5 Rw 11	450.000,00	450.000,00	100,00%	
5085	Karmiati	Jl. Wisata Payau Rt 5 Rw 11	450.000,00	450.000,00	100,00%	
5086	Turasih	Jl.Wisata Payau Rt 5 Rw 11	450.000,00	450.000,00	100,00%	
5087	Pujiono Ngadiarjo	Jl. Wisata Payau Rt 5 Rw 11	450.000,00	450.000,00	100,00%	
5088	Suswanti	Jl. Wisata Payau Rt 6 Rw 11	450.000,00	450.000,00	100,00%	
5089	Aru Wahyudi	Jl. Wisata Payau Rt 6 Rw 11	450.000,00	450.000,00	100,00%	
5090	Huriyah	Jl. Wisata Payau Rt 6 Rw 11	450.000,00	450.000,00	100,00%	
5091	Mukminah	Jl.Wisata Payau Rt 6 Rw 11	450.000,00	450.000,00	100,00%	
5092	Kiki Alfianto	Jl. Wisata Payau Rt 6 Rw 11	450.000,00	450.000,00	100,00%	
5093	Mad Arwan	Jl.Wisata Payau Rt 6 Rw 11	450.000,00	450.000,00	100,00%	
5094	Mufaidah	Jl.Wisata Payau No.20 Rt 6 Rw 11	450.000,00	450.000,00	100,00%	
5095	Manwanto	Jl. Wisata Payau Rt 6 Rw 11	450.000,00	450.000,00	100,00%	
5096	Sukarti Ningsih	Jl. Tancang I Rt 1 Rw 12	450.000,00	450.000,00	100,00%	
5097	Ponirah	Jl. Tancang I Rt 1 Rw 12	450.000,00	450.000,00	100,00%	
5098	Sarwono	Jl. Tancang I Rt 1 Rw 12	450.000,00	450.000,00	100,00%	
5099	Sumarjaya	Jl. Tancang Rt 1 Rw 12	450.000,00	450.000,00	100,00%	
5100	Priono	Jl.Tancang I Rt 1 Rw 12	450.000,00	450.000,00	100,00%	
5101	Sukiyem	Jl Tancang I Rt 1 Rw 12	450.000,00	450.000,00	100,00%	
5102	Ngadinah	Jl.Tancang I Rt 1 Rw 12	450.000,00	450.000,00	100,00%	
5103	Lasim	Jl. Tancang Rt 1 Rw 12	450.000,00	450.000,00	100,00%	
5104	Sudar	Jl.Tancang I Rt 1 Rw 12	450.000,00	450.000,00	100,00%	

Kode Rekening	Uraian		Anggaran	Realisasi	(%)	Keterangan
5105	Neni Wahyuni	Jl. Tancang I Rt 2 Rw 12	450.000,00	450.000,00	100,00%	
5106	Muidah	Jl. Tancang Rt 2 Rw 12	450.000,00	450.000,00	100,00%	
5107	Saniyem	Jl.Tancang I Rt 2 Rw 12	450.000,00	450.000,00	100,00%	
5108	Titik Setyowati	Jl. Tancang Rt 2 Rw 12	450.000,00	450.000,00	100,00%	
5109	Satinah	Jl Tancang 1 Rt 2 Rw 12	450.000,00	450.000,00	100,00%	
5110	Janiyem	Jl. Tancang I Rt 2 Rw 12	450.000,00	450.000,00	100,00%	
5111	Karsem	Jl.Tancang Rt 2 Rw 12	450.000,00	450.000,00	100,00%	
5112	Atem	Jl.Tancang Rt 2 Rw 12	450.000,00	450.000,00	100,00%	
5113	Kuswanto	Jl. Tancang I Rt 2 Rw 12	450.000,00	450.000,00	100,00%	
5114	Kasminah	Jl Rau Rt 3 Rw 12	450.000,00	450.000,00	100,00%	
5115	Kartimah	Jl. Rau Rt 3 Rw 12	450.000,00	450.000,00	100,00%	
5116	Eko Aifudin	Jl. Tancang I Rt 3 Rw 12	450.000,00	450.000,00	100,00%	
5117	Sariwan	Jl.Tancang I Rt 3 Rw 12	450.000,00	450.000,00	100,00%	
5118	Kartono	Jl. Tancang I Rt 3 Rw 12	450.000,00	450.000,00	100,00%	
5119	Ida Royani	Jl. Trembesi Rt 3 Rw 12	450.000,00	450.000,00	100,00%	
5120	Heru Susanto	Jl. Rau Rt 3 Rw 12	450.000,00	450.000,00	100,00%	
5121	Rasikem	Jl. Tancang I Rt 3 Rw 12	450.000,00	450.000,00	100,00%	
5122	Tusilowati	Jl. Tancang Rt 3 Rw 12	450.000,00	450.000,00	100,00%	
5123	Mochamad Tukiman	Jl. Tancang I Rt 3 Rw 12	450.000,00	450.000,00	100,00%	
5124	Warso	Jl. Tancang I Rt 4 Rw 12	450.000,00	450.000,00	100,00%	
5125	Wiji Santoso	Jl.Rau Rt 4 Rw 12	450.000,00	450.000,00	100,00%	
5126	Satlyem	Jl.Tancang I Rt 4 Rw 12	450.000,00	450.000,00	100,00%	
5127	Mujiono	Jl. Tancang Rt 4 Rw 12	450.000,00	450.000,00	100,00%	
5128	Yunianto	Jl. Rau Rt 4 Rw 12	450.000,00	450.000,00	100,00%	
5129	Miswan	Jl.Tancang I Rt 4 Rw 12	450.000,00	450.000,00	100,00%	
5130	Rusyati	Jl.Tancang I Rt 4 Rw 12	450.000,00	450.000,00	100,00%	
5131	Narto	Jl Tancang I Rt 5 Rw 12	450.000,00	450.000,00	100,00%	
5132	Kasmini	Jl. Tancang Rt 5 Rw 12	450.000,00	450.000,00	100,00%	
5133	Kasiwen	Jl.Tancang I Rt 5 Rw 12	450.000,00	450.000,00	100,00%	
5134	Arni	Jl.Rau Rt 5 Rw 12	450.000,00	450.000,00	100,00%	
5135	Lelly	Jl. Rau Rt 6 Rw 12	450.000,00	450.000,00	100,00%	
5136	Rohayati	Jl. Rau Rt 6 Rw 12	450.000,00	450.000,00	100,00%	
5137	Supriyani	Jl. Rau Rt 6 Rw 12	450.000,00	450.000,00	100,00%	
5138	Prayogi	Jl.Rau Rt 6 Rw 12	450.000,00	450.000,00	100,00%	
5139	Kastameja	Jl.Rau Rt 6 Rw 12	450.000,00	450.000,00	100,00%	
5140	Sakiman	Jl. Rau Rt 6 Rw 12	450.000,00	450.000,00	100,00%	
5141	Sukiyah	Jl. Rau Rt 6 Rw 12	450.000,00	450.000,00	100,00%	
5142	Lusianingsih	Jl. Tancang li Rt 1 Rw 13	450.000,00	450.000,00	100,00%	
5143	Nopi Budi Haryanto	Jl. Tancang li Rt 1 Rw 13	450.000,00	450.000,00	100,00%	
5144	Sumarni	Jl. Tancang I Rt 1 Rw 13	450.000,00	450.000,00	100,00%	
5145	Sukinah	Jl. Truntung Rt 1 Rw 13	450.000,00	450.000,00	100,00%	
5146	Kasran Kamiarto	Jl Truntung Rt 1 Rw 13	450.000,00	450.000,00	100,00%	
5147	Sudarsono	Jl. Truntung No.24 Rt 2 Rw 13	450.000,00	450.000,00	100,00%	
5148	Sri Waluyati	Jl. Truntung Rt 2 Rw 13	450.000,00	450.000,00	100,00%	
5149	Siti Aminah	Jl. Truntung No.08 Rt 3 Rw 13	450.000,00	450.000,00	100,00%	
5150	Suwarsh	Jl. Tancang Rt 3 Rw 13	450.000,00	450.000,00	100,00%	
5151	Tamiyanti	Jl. Tancang li Rt 3 Rw 13	450.000,00	450.000,00	100,00%	
5152	Ma'Unah	Jl Truntung No.16 Rt 3 Rw 13	450.000,00	450.000,00	100,00%	
5153	Sarkim	Jl. Truntung No.16 Rt 3 Rw 13	450.000,00	450.000,00	100,00%	
5154	Turyani	Jl. Tancang li Rt 3 Rw 13	450.000,00	450.000,00	100,00%	
5155	Sunarti	Jl. Lamtoro Rt 4 Rw 13	450.000,00	450.000,00	100,00%	
5156	Fajri Karima	Jl. Lamtoro Rt 4 Rw 13	450.000,00	450.000,00	100,00%	
5157	Sakiman	Jl. Lamtoro Rt 4 Rw 13	450.000,00	450.000,00	100,00%	
5158	Dedi Saputro	Jl. Lamtoro Rt 4 Rw 13	450.000,00	450.000,00	100,00%	
5159	Febrianto	Jl. Lamtoro Rt 4 Rw 13	450.000,00	450.000,00	100,00%	
5160	Saikun	Jl. Lamtoro Rt 4 Rw 13	450.000,00	450.000,00	100,00%	
5161	Asiyah	Jl.Lamtoro Rt 4 Rw 13	450.000,00	450.000,00	100,00%	
5162	Agus Priyono	Jl. Lamtoro Rt 4 Rw 13	450.000,00	450.000,00	100,00%	
5163	Rasman	Jl.Lamtoro Rt 4 Rw 13	450.000,00	450.000,00	100,00%	
5164	Warto	Jl. Lamtoro Rt 4 Rw 13	450.000,00	450.000,00	100,00%	
5165	Rasmi	Jl Lamtoro Rt 4 Rw 13	450.000,00	450.000,00	100,00%	
5166	Hafis Mei Priyanto	Jl.Lamtoro Rt 5 Rw 13	450.000,00	450.000,00	100,00%	
5167	Riva Yuliani	Jl. Lamtoro Rt 5 Rw 13	450.000,00	450.000,00	100,00%	
5168	Resmi	Jl. Lamtoro Rt 5 Rw 13	450.000,00	450.000,00	100,00%	
5169	Saidah	Jl. Lamtoro Rt 5 Rw 13	450.000,00	450.000,00	100,00%	
5170	Kasiyem	Jl. Lamtoro Rt 5 Rw 13	450.000,00	450.000,00	100,00%	
5171	Sunarto Nasun	Jl. Tanjang li Rt 6 Rw 13	450.000,00	450.000,00	100,00%	
5172	Aman Nurfaeni	Jl. Tancang li Rt 6 Rw 13	450.000,00	450.000,00	100,00%	
5173	Sutirah	Jl.Tancang Rt 6 Rw 13	450.000,00	450.000,00	100,00%	
5174	Lili Febrianto	Jl.Angsana Rt 1 Rw 14	450.000,00	450.000,00	100,00%	
5175	Ambar Wati	Jl. Angsana Rt 1 Rw 14	450.000,00	450.000,00	100,00%	
5176	Hintari	Jl. Angsana Rt 1 Rw 14	450.000,00	450.000,00	100,00%	
5177	Sukiman	Jl.Angsana Rt 1 Rw 14	450.000,00	450.000,00	100,00%	
5178	Suwardi	Jl. Angsana Rt 1 Rw 14	450.000,00	450.000,00	100,00%	
5179	Wartiman Warsidi	Jl. Angsana Rt 1 Rw 14	450.000,00	450.000,00	100,00%	
5180	Murfatoah	Jl. Angsana Rt 2 Rw 14	450.000,00	450.000,00	100,00%	
5181	Raminah	Jl Angsana Rt 2 Rw 14	450.000,00	450.000,00	100,00%	
5182	Ranto	Jl. Angsana Rt 2 Rw 14	450.000,00	450.000,00	100,00%	
5183	Bambang Sundawa	Jl.Angsana Rt 2 Rw 14	450.000,00	450.000,00	100,00%	
5184	Suprianto	Jl. Angsana Rt 2 Rw 14	450.000,00	450.000,00	100,00%	
5185	Yatimah	Jl Angsana Rt 3 Rw 14	450.000,00	450.000,00	100,00%	
5186	Rahmat Susanto	Jl. Angsana Rt 3 Rw 14	450.000,00	450.000,00	100,00%	
5187	Sakdiyah	Jl. Angsana Rt 3 Rw 14	450.000,00	450.000,00	100,00%	
5188	Saidah	Jl.Angsana Rt 3 Rw 14	450.000,00	450.000,00	100,00%	
5189	Yuliali	Jl. Angsana Rt 3 Rw 14	450.000,00	450.000,00	100,00%	
5190	Nasiroh	Jl. Angsana Rt 3 Rw 14	450.000,00	450.000,00	100,00%	
5191	Herlin Widiatanti	Jl. Angsana Rt 3 Rw 14	450.000,00	450.000,00	100,00%	
5192	Waginah	Jl. Angsana Rt 4 Rw 14	450.000,00	450.000,00	100,00%	
5193	Wariyah	Jl. Angsana Rt 4 Rw 14	450.000,00	450.000,00	100,00%	
5194	Tuglyah	Jl. Angsana No.35 Rt 4 Rw 14	450.000,00	450.000,00	100,00%	
5195	Nani	Jl.Angsana No.9 Rt 4 Rw 14	450.000,00	450.000,00	100,00%	
5196	Rusyati	Jl. Angsana Rt 4 Rw 14	450.000,00	450.000,00	100,00%	
5197	Parsiyem	Jl Angsana Rt 4 Rw 14	450.000,00	450.000,00	100,00%	
5198	Ningsih	Jl.Angsana Rt 4 Rw 14	450.000,00	450.000,00	100,00%	
5199	Tupan	Jl.Angsana Rt 4 Rw 14	450.000,00	450.000,00	100,00%	
5200	Untung Irsad	Jl. Albiso Rt 5 Rw 14	450.000,00	450.000,00	100,00%	
5201	Mardiyanto	Jl.Albiso Rt 5 Rw 14	450.000,00	450.000,00	100,00%	
5202	Wartoyo	Jl. Albiso Rt 5 Rw 14	450.000,00	450.000,00	100,00%	
5203	Solikin	Jl. Albiso Rt 5 Rw 14	450.000,00	450.000,00	100,00%	
5204	Jumanto	Jl. Albiso Rt 5 Rw 14	450.000,00	450.000,00	100,00%	
5205	Rohimah	Jl.Kendal Rt 1 Rw 15	450.000,00	450.000,00	100,00%	
5206	Suparmi	Jl. Nyamplung Rt 1 Rw 15	450.000,00	450.000,00	100,00%	

Kode Rekening	Uraian		Anggaran	Realisasi	(%)	Keterangan
5207	Juli Saryanto	Jl. Nyamplung Rt 1 Rw 15	450.000,00	450.000,00	100,00%	
5208	Sutri	Jl. Kendal li Rt 1 Rw 15	450.000,00	450.000,00	100,00%	
5209	Nasirah	Jl. Kendal li Rt 1 Rw 15	450.000,00	450.000,00	100,00%	
5210	Bariyah	Jl.Kendal li Rt 1 Rw 15	450.000,00	450.000,00	100,00%	
5211	Rasiwan	Jl. Kendal li Rt 2 Rw 15	450.000,00	450.000,00	100,00%	
5212	Isah	Jl. Nyamplung Rt 2 Rw 15	450.000,00	450.000,00	100,00%	
5213	Siti Yuliah	Jl. Jati Gang Putat 1 Rt 2 Rw 15	450.000,00	450.000,00	100,00%	
5214	Siswanto	Jl. Kendal li Rt 2 Rw 15	450.000,00	450.000,00	100,00%	
5215	Sudianto	Jl. Jati Rt 2 Rw 15	450.000,00	450.000,00	100,00%	
5216	Feri Yanto	Jl. Nusantara Rt 2 Rw 15	450.000,00	450.000,00	100,00%	
5217	Badriyah	Jl. Kendal li Rt 2 Rw 15	450.000,00	450.000,00	100,00%	
5218	Suratmi	Jl Nusantara Rt 2 Rw 15	450.000,00	450.000,00	100,00%	
5219	Nasem	Jl. Kendal li Rt 2 Rw 15	450.000,00	450.000,00	100,00%	
5220	Setiyo Priyoko	Jl. Kendal li Rt 3 Rw 15	450.000,00	450.000,00	100,00%	
5221	Slamet Supomo	Jl.Jati No.4 Rt 3 Rw 15	450.000,00	450.000,00	100,00%	
5222	Sukardi	Jl. Kendal 2 Rt 3 Rw 15	450.000,00	450.000,00	100,00%	
5223	Dinna Setia Ningrum	Jl. Kendal li Rt 3 Rw 15	450.000,00	450.000,00	100,00%	
5224	Admini	Jl.Jati No.28 Rt 3 Rw 15	450.000,00	450.000,00	100,00%	
5225	Siti Rohanah	Jl.Jati No.1 Rt 3 Rw 15	450.000,00	450.000,00	100,00%	
5226	Tugino	Jl.Jati Rt 3 Rw 15	450.000,00	450.000,00	100,00%	
5227	Arjo Suwito	Jl. Kendal li Rt 3 Rw 15	450.000,00	450.000,00	100,00%	
5228	Wuryati	Jl.Kendal li No.6 Rt 3 Rw 15	450.000,00	450.000,00	100,00%	
5229	Windy Enggar Septyani	Jl. Nyamplung Rt 4 Rw 15	450.000,00	450.000,00	100,00%	
5230	Tumin	Jl. Kendal li Rt 4 Rw 15	450.000,00	450.000,00	100,00%	
5231	Sutoro	Jl. Nyamplung Rt 4 Rw 15	450.000,00	450.000,00	100,00%	
5232	Umu Koriah	Jl. Kendal li Rt 4 Rw 15	450.000,00	450.000,00	100,00%	
5233	Waginah	Jl.Kendal li Rt 4 Rw 15	450.000,00	450.000,00	100,00%	
5234	Darsan Hadi Sunarto	Jl.Nyamplung Rt 4 Rw 15	450.000,00	450.000,00	100,00%	
5235	Sakirah	Jl.Kendal li Rt 4 Rw 15	450.000,00	450.000,00	100,00%	
5236	Sukarno	Jl. Nyamplung No.32 Rt 4 Rw 15	450.000,00	450.000,00	100,00%	
5237	Siti Mastuti Ariyani	Jl. Jati Rt 5 Rw 15	450.000,00	450.000,00	100,00%	
5238	Yuni Uminingsih	Jl. Jati Rt 5 Rw 15	450.000,00	450.000,00	100,00%	
5239	Nasichah	Jl. Jati Rt 5 Rw 15	450.000,00	450.000,00	100,00%	
5240	Bowo Wicaksono	Jl.Urip Sumoharjo Rt 1 Rw 1	450.000,00	450.000,00	100,00%	
5241	Agus Suryanto	Jl.Urip Sumoharjo No.9 Rt 1 Rw 1	450.000,00	450.000,00	100,00%	
5242	Onit Sartono	Jl.Urip Sumoharjo Rt 1 Rw 1	450.000,00	450.000,00	100,00%	
5243	Sri Purwanti Retno Rahayu	Jl. Bisma Gang Utari 62/68 Rt 2 Rw 1	450.000,00	450.000,00	100,00%	
5244	Sahrul Kristiyanto	Jl Bisma No.45 Rt 2 Rw 1	450.000,00	450.000,00	100,00%	
5245	Risno	Jl. Bisma Gg. Utari Rt 2 Rw 1	450.000,00	450.000,00	100,00%	
5246	Novian Eko Saputro	Jl Dr Cipto Rt 3 Rw 1	450.000,00	0,00	0,00%	
5247	Dasiwan	Jl.Dr.Cipto No.78 Rt 3 Rw 1	450.000,00	450.000,00	100,00%	
5248	Sireng	Jl Dr Cipto Rt 3 Rw 1	450.000,00	450.000,00	100,00%	
5249	Karsiyah	Jl. Gatolkaca Rt 4 Rw 1	450.000,00	450.000,00	100,00%	
5250	Sarikem	Jl.Dr.Cipto Rt 4 Rw 1	450.000,00	450.000,00	100,00%	
5251	Jasem	Jl.Dr.Cipto Rt 4 Rw 1	450.000,00	450.000,00	100,00%	
5252	Ahmad Yusuf	Jl. Dr. Cipto No. 30 Rt 5 Rw 1	450.000,00	450.000,00	100,00%	
5253	Rahmat	Jl. Dr. Cipto Rt 5 Rw 1	450.000,00	450.000,00	100,00%	
5254	Amad Kasan	Jl Dr Cipto Rt 5 Rw 1	450.000,00	450.000,00	100,00%	
5255	Dwi Karmiat	Jl. Bisma Rt 2 Rw 1	450.000,00	450.000,00	100,00%	
5256	Moh Kusmeri	Jl Dr Cipto Rt 3 Rw 1	450.000,00	450.000,00	100,00%	
5257	Saminah	Jl.Dr Cipto Rt 4 Rw 1	450.000,00	450.000,00	100,00%	
5258	Rasmidi	Jl.Punto Rt 1 Rw 2	450.000,00	450.000,00	100,00%	
5259	Katem	Jl.Punto Rt 1 Rw 2	450.000,00	450.000,00	100,00%	
5260	Dasiwen	Jl. Punto No. 106 Rt 1 Rw 2	450.000,00	450.000,00	100,00%	
5261	Desi Larasati	Jl. Punto Rt 2 Rw 2	450.000,00	450.000,00	100,00%	
5262	Sagi Sansumarto	Jl.Punto 18 Rt 2 Rw 2	450.000,00	450.000,00	100,00%	
5263	Sarinah	Jl Punto Rt 2 Rw 2	450.000,00	450.000,00	100,00%	
5264	Panca Yatmono	Jl.Punto Rt 3 Rw 2	450.000,00	450.000,00	100,00%	
5265	Krama Wikarta	Jl.Punto N0.32 Rt 3 Rw 2	450.000,00	450.000,00	100,00%	
5266	Madsuhadi	Jl.Punto Rt 3 Rw 2	450.000,00	450.000,00	100,00%	
5267	Sanreja	Jl.Senggono No.09 Rt 4 Rw 2	450.000,00	450.000,00	100,00%	
5268	Ratno	Jl.Senggono Rt 4 Rw 2	450.000,00	450.000,00	100,00%	
5269	Tasirah	Jl.Senggono Rt 4 Rw 2	450.000,00	450.000,00	100,00%	
5270	Maniyem	Jl. Irawan Rt 5 Rw 2	450.000,00	450.000,00	100,00%	
5271	Satwen	Jl Irawan Rt 5 Rw 2	450.000,00	450.000,00	100,00%	
5272	Sarwen	Jl.Irawan Rt 5 Rw 2	450.000,00	450.000,00	100,00%	
5273	Santarwin	Jl Rama No.86 Rt 1 Rw 3	450.000,00	450.000,00	100,00%	
5274	Kasmi	Jl.Rama No.26 Rt 1 Rw 3	450.000,00	450.000,00	100,00%	
5275	Demi	Jl.Rama Rt 1 Rw 3	450.000,00	450.000,00	100,00%	
5276	Kasim	Jl.Salya No.45 Rt 2 Rw 3	450.000,00	450.000,00	100,00%	
5277	Atmomiardi Marijan	Jl. Salya Rt 2 Rw 3	450.000,00	450.000,00	100,00%	
5278	Partinah	Jl. Salya No. 37 Rt 3 Rw 3	450.000,00	450.000,00	100,00%	
5279	Suwarni	Jl.Salya Rt 3 Rw 3	450.000,00	450.000,00	100,00%	
5280	Wasiti	Jl.Salya No.37 Rt 3 Rw 3	450.000,00	450.000,00	100,00%	
5281	Yulianti	Jl. Salya Rt 4 Rw 3	450.000,00	450.000,00	100,00%	
5282	Sayem	Jl.Salya No.18 Rt 4 Rw 3	450.000,00	450.000,00	100,00%	
5283	Karsam Madkarto	Jl Sinta No 15 Rt 5 Rw 3	450.000,00	450.000,00	100,00%	
5284	Mayem	Jl.Arimbi Rt 5 Rw 3	450.000,00	450.000,00	100,00%	
5285	Abdul Rochman	Jl Arimbi No.107 Rt 6 Rw 3	450.000,00	450.000,00	100,00%	
5286	Yati	Jl Arimbi No.28 Rt 6 Rw 3	450.000,00	450.000,00	100,00%	
5287	Wartiyah	Jl Arimbi No.26 Rt 6 Rw 3	450.000,00	450.000,00	100,00%	
5288	Darsinah	Jl Rama Rt 1 Rw 3	450.000,00	450.000,00	100,00%	
5289	Sumiyarjo Natam	Jl Rama No.34 Rt 1 Rw 3	450.000,00	450.000,00	100,00%	
5290	Henti Haryanti	Jl.Salya Rt 2 Rw 3	450.000,00	450.000,00	100,00%	
5291	Widi	Jl. Salya Rt 2 Rw 3	450.000,00	450.000,00	100,00%	
5292	Karso Sopandri	Jl.Salya No.35 Rt 3 Rw 3	450.000,00	450.000,00	100,00%	
5293	Wasirah	Jl Salya Rt 3 Rw 3	450.000,00	450.000,00	100,00%	
5294	Ratem	Jl.Salya Rt 4 Rw 3	450.000,00	450.000,00	100,00%	
5295	Sudarman	Jl Salya Rt 4 Rw 3	450.000,00	450.000,00	100,00%	
5296	Kasiyem	Jl Arimbi Rt 5 Rw 3	450.000,00	450.000,00	100,00%	
5297	Yami	Jl Salya Rt 5 Rw 3	450.000,00	450.000,00	100,00%	
5298	Murniati	Jl Rama No.20 Rt 1 Rw 3	450.000,00	0,00	0,00%	
5299	Triono	Jl Rama Rt 1 Rw 3	450.000,00	450.000,00	100,00%	
5300	Danang Juli Prabowo	Jl. Arimbi No 62 Rt 6 Rw 3	450.000,00	450.000,00	100,00%	
5301	Sartini	Jl Arimbi Rt 6 Rw 3	450.000,00	450.000,00	100,00%	
5302	Chasan Mohamad Ikhsanudin	Jl Arimbi No.20 Rt 6 Rw 3	450.000,00	450.000,00	100,00%	
5303	Ngadawen	Jl.Rama No.152 Rt 1 Rw 4	450.000,00	450.000,00	100,00%	
5304	Iin Supriyatin	Jl. Bisma Rt 1 Rw 4	450.000,00	450.000,00	100,00%	
5305	Sunardjo	Jl.Salya Rt 2 Rw 4	450.000,00	450.000,00	100,00%	
5306	Carwen	Jl Salya No.47 Rt 2 Rw 4	450.000,00	450.000,00	100,00%	
5307	Andi	Jl. Salya No 184 Rt 3 Rw 4	450.000,00	450.000,00	100,00%	

Kode Rekening	Uraian	Anggaran	Realisasi	(%)	Keterangan
5308	Rasih	Jl Salya No 98 Rt 3 Rw 4	450.000,00	450.000,00	100,00%
5309	Hendrik	Jl Salya No 104 Rt 3 Rw 4	450.000,00	450.000,00	100,00%
5310	Ruswan	Jl. Salya No. 224 Rt 4 Rw 4	450.000,00	450.000,00	100,00%
5311	Karsiti	Jl Bisma Rt 4 Rw 4	450.000,00	450.000,00	100,00%
5312	Rusman Riyanto	Jl Rama Rt 5 Rw 4	450.000,00	450.000,00	100,00%
5313	Kalmini	Jl.Rama Rt 5 Rw 4	450.000,00	450.000,00	100,00%
5314	Painah	Jl Rama No.118 Rt 5 Rw 4	450.000,00	450.000,00	100,00%
5315	Isa Ansori	Jl.Salya No.107 Rt 6 Rw 4	450.000,00	450.000,00	100,00%
5316	Ibnu Kusumawan	Jl Salya No.47 Rt 6 Rw 4	450.000,00	450.000,00	100,00%
5317	Novi Ria Susanti	Jl.Urip Sumoharjo No.209 Rt 1 Rw 5	450.000,00	450.000,00	100,00%
5318	Fenita Nur Salama	Jl. Arimbi No.14 Rt 1 Rw 5	450.000,00	450.000,00	100,00%
5319	Kisah	Jl Arimbi No.12 Rt 1 Rw 5	450.000,00	450.000,00	100,00%
5320	Sely Marlina	Jl. Urip Sumoharjo Rt 1 Rw 5	450.000,00	450.000,00	100,00%
5321	Kasili	Jl.Urip Sumoharjo No.10 Rt 1 Rw 5	450.000,00	450.000,00	100,00%
5322	Parsiyah	Jl.Urip Sumoharjo No.38 Rt 2 Rw 5	450.000,00	450.000,00	100,00%
5323	Resti Marlianti	Jl. Urip Sumoharjo No. 5 Rt 2 Rw 5	450.000,00	450.000,00	100,00%
5324	Darkam Darmo Suwito	Jl Urip Sumoharjo Rt 2 Rw 5	450.000,00	450.000,00	100,00%
5325	Abrori	Jl.Urip Sumoharjo No.03 Rt 2 Rw 5	450.000,00	450.000,00	100,00%
5326	Ambar Ayu Pamungkas	Jl.Urip Sumoharjo No.177 Rt 3 Rw 5	450.000,00	450.000,00	100,00%
5327	Sri Suwanti Handayani	Jl Sinta No.31 A Rt 3 Rw 5	450.000,00	450.000,00	100,00%
5328	Wasini	Jl Sinta No.35 Rt 3 Rw 5	450.000,00	450.000,00	100,00%
5329	Karsiwan	Jl.Urip Sumoharjo No.155 Rt 3 Rw 5	450.000,00	450.000,00	100,00%
5330	Rawen	Jl Urip Sumoharjo No.01 Rt 3 Rw 5	450.000,00	450.000,00	100,00%
5331	Riyanto	Jl. Irawan Rt 5 Rw 2	450.000,00	450.000,00	100,00%
5332	Umar Sahid	Jl.Irawan Rt 5 Rw 2	450.000,00	450.000,00	100,00%
5333	Desi Utriyani	Jl.Irawan Rt 5 Rw 2	450.000,00	450.000,00	100,00%
5334	Musripah	Jalan Irawan Rt 5 Rw 2	450.000,00	450.000,00	100,00%
5335	Sarwan	Jl.Irawan Rt 5 Rw 2	450.000,00	450.000,00	100,00%
5336	Tasem	Jl.Urip Sumoharjo Rt 1 Rw 6	450.000,00	450.000,00	100,00%
5337	Madsyahri	Jl Urip Sumoharjo Rt 1 Rw 6	450.000,00	450.000,00	100,00%
5338	Rutini Yuswodiharjo	Jl. Urip Sumoharjo Rt 1 Rw 6	450.000,00	450.000,00	100,00%
5339	Ngadimin	Jl Urip Sumoharjo Rt 1 Rw 6	450.000,00	450.000,00	100,00%
5340	Siti Mujijatul Makiyah	Jl. Salam Rt 2 Rw 6	450.000,00	450.000,00	100,00%
5341	Partoyo	Jl Salam Rt 2 Rw 6	450.000,00	450.000,00	100,00%
5342	Karsono	Jl Palembang Rt 3 Rw 6	450.000,00	450.000,00	100,00%
5343	Wiwit Rino Kartiko	Jl.Palem Rt 3 Rw 6	450.000,00	450.000,00	100,00%
5344	Karsito	Jl Palembang Rt 3 Rw 6	450.000,00	450.000,00	100,00%
5345	Tarsiwen	Jl Salam Rt 3 Rw 6	450.000,00	450.000,00	100,00%
5346	Tumiran	Jl.Salam Rt 4 Rw 6	450.000,00	450.000,00	100,00%
5347	Tiwan	Jl. Palembang No. 65 Rt 4 Rw 6	450.000,00	450.000,00	100,00%
5348	Maskur	Jl. Salam Rt 4 Rw 6	450.000,00	450.000,00	100,00%
5349	Nihayatul Azizah	Jl Salam Rt 4 Rw 6	450.000,00	450.000,00	100,00%
5350	Mochamad Choerudin	Jl Palembang No.51 Rt 4 Rw 6	450.000,00	450.000,00	100,00%
5351	Tukiran	Jl.Urip Sumoharjo Rt 1 Rw 6	450.000,00	450.000,00	100,00%
5352	Rizki Sumaryati	Jl.Urip Sumoharjo Rt 1 Rw 6	450.000,00	450.000,00	100,00%
5353	Supiati	Jl.Urip Sumoharjo Rt 1 Rw 6	450.000,00	450.000,00	100,00%
5354	Sarno	Jl.Salam Rt 2 Rw 6	450.000,00	450.000,00	100,00%
5355	Moch Iksanudin Taslim	Jl. Salam Rt 2 Rw 6	450.000,00	450.000,00	100,00%
5356	Solikhin	Jl.Salam Rt 2 Rw 6	450.000,00	450.000,00	100,00%
5357	Riyanti	Jl. Palembang Rt 3 Rw 6	450.000,00	450.000,00	100,00%
5358	Oki Riyanto	Jl. Palembang Rt 3 Rw 6	450.000,00	450.000,00	100,00%
5359	Indra Windiarjo	Jl Salam Rt 3 Rw 6	450.000,00	450.000,00	100,00%
5360	Heni Puspito Sari	Jl. Salam Rt 4 Rw 6	450.000,00	450.000,00	100,00%
5361	Iin Faiqotus Syarifah	Jl Salam Rt 4 Rw 6	450.000,00	450.000,00	100,00%
5362	Saliyah	Jl Salam No.80 Rt 4 Rw 6	450.000,00	450.000,00	100,00%
5363	Asiatun Ni'Mah	Jl Urip Sumoharjo Rt 1 Rw 7	450.000,00	450.000,00	100,00%
5364	Nia Setyaningsih	Jl. Urip Sumoharjo Rt 1 Rw 7	450.000,00	450.000,00	100,00%
5365	Saikun Hadi Purnomo	Jl Urip Sumoharjo Rt 1 Rw 7	450.000,00	450.000,00	100,00%
5366	Dodi Setiawan	Jl. Salam Rt 2 Rw 7	450.000,00	450.000,00	100,00%
5367	Sutinah	Jl.Salam Rt 2 Rw 7	450.000,00	450.000,00	100,00%
5368	Karti	Jl Salam Rt 2 Rw 7	450.000,00	450.000,00	100,00%
5369	Nuzul Ekowati	Jl Palembang Rt 3 Rw 7	450.000,00	450.000,00	100,00%
5370	San Miarjo	Jl. Salam No.106 Rt 3 Rw 7	450.000,00	450.000,00	100,00%
5371	Sopiatun	Jl Palembang No.105 Rt 3 Rw 7	450.000,00	0,00	0,00%
5372	Kasmini	Jl.Palem No.133 Rt 4 Rw 7	450.000,00	450.000,00	100,00%
5373	Sukanto	Jl Salam Rt 4 Rw 7	450.000,00	450.000,00	100,00%
5374	Yeti Anggraeni	Jl. Rosela Rt 5 Rw 7	450.000,00	450.000,00	100,00%
5375	Ade Gunardi	Jl.Wangkal No.30 Rt 5 Rw 7	450.000,00	450.000,00	100,00%
5376	Yusman	Jl.Rosela I Rt 5 Rw 7	450.000,00	450.000,00	100,00%
5377	Ike Vinartningsih	Jl. Urip Sumoharjo Rt 1 Rw 7	450.000,00	450.000,00	100,00%
5378	Kasaniswan	Jl.Urip Sumoharjo Rt 1 Rw 7	450.000,00	0,00	0,00%
5379	Nur Badriyah	Jl Urip Sumoharjo Rt 1 Rw 7	450.000,00	450.000,00	100,00%
5380	Majukardi	Jl Salam Rt 2 Rw 7	450.000,00	450.000,00	100,00%
5381	Sapon	Jl Salam No.73 Rt 2 Rw 7	450.000,00	450.000,00	100,00%
5382	Poniyem	Jl.Palem Rt 3 Rw 7	450.000,00	450.000,00	100,00%
5383	Iin Fanila	Jl Palembang Rt 3 Rw 7	450.000,00	450.000,00	100,00%
5384	Prabowo	Jl.Salam No.106 Rt 3 Rw 7	450.000,00	450.000,00	100,00%
5385	Ady Bopang Warsito, Amd	Jl.Salam No.132 Rt 4 Rw 7	450.000,00	450.000,00	100,00%
5386	Satinah	Jl.Sadang Rt 1 Rw 8	450.000,00	450.000,00	100,00%
5387	Dirwan Al Arjo Suwito	Jl.Sadang Rt 1 Rw 8	450.000,00	450.000,00	100,00%
5388	Karni	Jl.Sadang Rt 1 Rw 8	450.000,00	450.000,00	100,00%
5389	Dasiwan	Jl. Sadang Rt 2 Rw 8	450.000,00	450.000,00	100,00%
5390	Darningsih	Jl Sadang No.67 Rt 2 Rw 8	450.000,00	450.000,00	100,00%
5391	Sukini	Jl Sadang Rt 2 Rw 8	450.000,00	450.000,00	100,00%
5392	Natim Abu Tory	Jl Sadang Rt 3 Rw 8	450.000,00	450.000,00	100,00%
5393	Muklis	Jl.Sadang Rt 3 Rw 8	450.000,00	450.000,00	100,00%
5394	Kartinah	Jl. Sadang Rt 3 Rw 8	450.000,00	450.000,00	100,00%
5395	Sri Ujianti	Jl.Sadang Rt 4 Rw 8	450.000,00	450.000,00	100,00%
5396	Slamet Widodo	Gang Sadang No.02 Rt 4 Rw 8	450.000,00	450.000,00	100,00%
5397	Sutini	Jl Sadang 03 Rt 4 Rw 8	450.000,00	450.000,00	100,00%
5398	Sarwan	Jl.Dadap Rt 5 Rw 8	450.000,00	450.000,00	100,00%
5399	Suripto	Jl.Dadap Rt 5 Rw 8	450.000,00	450.000,00	100,00%
5400	Marto Suwardi Sakum	Jl.Dadap Rt 5 Rw 8	450.000,00	0,00	0,00%
5401	Imam Pujiyanto	Jl.Dadap Rt 5 Rw 8	450.000,00	450.000,00	100,00%
5402	Tarniyah	Jl.Dadap Rt 5 Rw 8	450.000,00	450.000,00	100,00%
5403	Madjahidin Sariman	Jl Dadap Rt 5 Rw 8	450.000,00	450.000,00	100,00%
5404	Suliyem	Jl. Sadang Rt 1 Rw 8	450.000,00	450.000,00	100,00%
5405	Kirwan	Jl Sadang Rt 1 Rw 8	450.000,00	450.000,00	100,00%
5406	Tri Wahyudi	Jl Sadang Rt 2 Rw 8	450.000,00	450.000,00	100,00%
5407	Jumirah	Jl. Sadang No. 67 Rt 2 Rw 8	450.000,00	450.000,00	100,00%
5408	Moch Sarno	Jl.Sadang Rt 3 Rw 8	450.000,00	450.000,00	100,00%
5409	Roni Paslah Lani	Jl. Sadang Rt 3 Rw 8	450.000,00	450.000,00	100,00%

Kode Rekening	Uraian	Anggaran	Realisasi	(%)	Keterangan
5410	Apriyanto	Jl.Pucang No.31 Rt 1 Rw 9	450.000,00	450.000,00	100,00%
5411	Indra Yulianto	Jl. Pucang Gg Jatimas Rt 1 Rw 9	450.000,00	450.000,00	100,00%
5412	Rosidah	Jl Pucang No.38 Rt 1 Rw 9	450.000,00	0,00	0,00%
5413	Cawinah	Jl Pucang No.109 Rt 1 Rw 9	450.000,00	450.000,00	100,00%
5414	Ngadinem	Jl Pucang Rt 1 Rw 9	450.000,00	450.000,00	100,00%
5415	Waslam	Jl Pucang Rt 2 Rw 9	450.000,00	450.000,00	100,00%
5416	Tumino	Jl. Pucang Rt 2 Rw 9	450.000,00	0,00	0,00%
5417	Jamiah	Jl Pucang Rt 2 Rw 9	450.000,00	450.000,00	100,00%
5418	Siyam	Jl.Pucang No.119 Rt 2 Rw 9	450.000,00	450.000,00	100,00%
5419	Poniyah	Jl. Pucang Rt 2 Rw 9	450.000,00	0,00	0,00%
5420	Mami Sulastri	Jl.Pucang 102 Rt 3 Rw 9	450.000,00	450.000,00	100,00%
5421	Mucholid	Jl.Pucang No.45 Rt 3 Rw 9	450.000,00	450.000,00	100,00%
5422	Ngadiyah	Jl.Pucang No.101 Rt 3 Rw 9	450.000,00	450.000,00	100,00%
5423	Kusnadi	Jl Pucang No.123 Rt 3 Rw 9	450.000,00	450.000,00	100,00%
5424	Suprpto Yuswadi	Jl Pucang Rt 3 Rw 9	450.000,00	450.000,00	100,00%
5425	Rohadi	Jl Pucang Rt 1 Rw 9	450.000,00	0,00	0,00%
5426	Sidi	Jl. Pucang Rt 1 Rw 9	450.000,00	0,00	0,00%
5427	Suratman	Jl.Pucang No.113 Rt 1 Rw 9	450.000,00	450.000,00	100,00%
5428	Tisem	Jl.Pucang No.24 Rt 1 Rw 9	450.000,00	450.000,00	100,00%
5429	Munarto	Jl Pucang No.110 Rt 1 Rw 9	450.000,00	450.000,00	100,00%
5430	Narwan	Jl.Pucang No.22 Rt 1 Rw 9	450.000,00	450.000,00	100,00%
5431	Siti Handayani	Jl Pucang No 93 Rt 2 Rw 9	450.000,00	0,00	0,00%
5432	Endang Umiyati	Jl Pucang No.D-29 Rt 2 Rw 9	450.000,00	450.000,00	100,00%
5433	Warni	Jl Pucang No.84 Rt 3 Rw 9	450.000,00	450.000,00	100,00%
5434	Lasem	Jl Wungu Rt 1 Rw 10	450.000,00	450.000,00	100,00%
5435	Sukarto Dikun	Jl Langkap Rt 1 Rw 10	450.000,00	450.000,00	100,00%
5436	Nakem	Jl.Wungu Rt 2 Rw 10	450.000,00	450.000,00	100,00%
5437	Ratisem	Jl.Urip Sumoharjo Rt 3 Rw 10	450.000,00	450.000,00	100,00%
5438	Juminah	Jl. Langkap D92 Rt 4 Rw 10	450.000,00	0,00	0,00%
5439	Misyati	Jl.Langkap Rt 4 Rw 10	450.000,00	450.000,00	100,00%
5440	Yasngadin	Jl.Langkap No.D-85 Rt 4 Rw 10	450.000,00	450.000,00	100,00%
5441	Tasilah	Jl.Wangkal Rt 3 Rw 10	450.000,00	450.000,00	100,00%
5442	Tasiwen	Jl.Wangkal No.13 Rt 3 Rw 10	450.000,00	450.000,00	100,00%
5443	Darsiwen	Jl.Wangkal No.12 Rt 3 Rw 10	450.000,00	450.000,00	100,00%
5444	Supriyatin	Jl Wungu Rt 2 Rw 10	450.000,00	450.000,00	100,00%
5445	Wahyu Dwi Kusrianto	Jl Urip Sumoharjo Rt 1 Rw 11	450.000,00	450.000,00	100,00%
5446	Painah	Jl Urip Sumoharjo Rt 1 Rw 11	450.000,00	450.000,00	100,00%
5447	Sumiasih	Jl. Wungu Rt 2 Rw 11	450.000,00	450.000,00	100,00%
5448	Tuminah	Jl.Wungu Rt 2 Rw 11	450.000,00	450.000,00	100,00%
5449	Tarkim	Jl Wungu Rt 2 Rw 11	450.000,00	450.000,00	100,00%
5450	Sutarti	Jl.Wungu No.49 Rt 3 Rw 11	450.000,00	0,00	0,00%
5451	Jumono	Jl.Wungu Rt 3 Rw 11	450.000,00	450.000,00	100,00%
5452	Erni Nur Dwiyanti	Jl. Wungu Rt 3 Rw 11	450.000,00	450.000,00	100,00%
5453	Kartinem	Jl.Langkap Rt 4 Rw 11	450.000,00	450.000,00	100,00%
5454	Daryati	Jl. Tentara Pelajar Rt 4 Rw 11	450.000,00	450.000,00	100,00%
5455	Kasilah	Jl.Wungu Rt 5 Rw 11	450.000,00	450.000,00	100,00%
5456	Warsih	Jl.Wungu No.27 Rt 5 Rw 11	450.000,00	450.000,00	100,00%
5457	Tamo	Jl. Wungu No. 36 Rt 5 Rw 11	450.000,00	450.000,00	100,00%
5458	Umi Amalia	Jl. Langkap Rt 6 Rw 11	450.000,00	450.000,00	100,00%
5459	Ita Yunandasari	Jl.Langkap Komp.Kavling Rt 6 Rw 11	450.000,00	450.000,00	100,00%
5460	Sigit Hidayat	Jl. Tentara Pelajar Rt 1 Rw 12	450.000,00	450.000,00	100,00%
5461	Eti Sutirah	Jl.Perintis Kemerdekaan Rt 2 Rw 12	450.000,00	450.000,00	100,00%
5462	Widyastuti	Jl.Perintis Kemerdekaan Rt 2 Rw 12	450.000,00	0,00	0,00%
5463	Adi Damo Putra	Jl.Perintis Kemerdekaan No.34 Rt 2 Rw 12	450.000,00	450.000,00	100,00%
5464	Aji Ari Purnomo	Jl Perintis Kemerdekaan Rt 3 Rw 12	450.000,00	450.000,00	100,00%
5465	Sugiyanti	Jl. Perintis Kemerdekaan Rt 3 Rw 12	450.000,00	450.000,00	100,00%
5466	Fathiyatul Imamah	Jl.Perintis Kemerdekaan Rt 3 Rw 12	450.000,00	0,00	0,00%
5467	Marfungah	Jl.Perintis Kemerdekaan Rt 3 Rw 12	450.000,00	450.000,00	100,00%
5468	Eko Wahyudi	Jl Perintis Kemerdekaan No 57 Rt 3 Rw 12	450.000,00	450.000,00	100,00%
5469	Tuti Wachyuni	Jl. Perintis Kemerdekaan Rt 3 Rw 12	450.000,00	450.000,00	100,00%
5470	Ariani	Jl Perintis Kemerdekaan No.57 Rt 3 Rw 12	450.000,00	450.000,00	100,00%
5471	Sutijo	Jl. Laban No. 183 Rt 4 Rw 13	450.000,00	450.000,00	100,00%
5472	Risem	Jl Cendana No.44 Rt 1 Rw 13	450.000,00	450.000,00	100,00%
5473	Lilis Nurhasanah	Jl Cendana Rt 1 Rw 13	450.000,00	450.000,00	100,00%
5474	Nurul Safingi	Jl. Cendana No.23 Rt 1 Rw 13	450.000,00	450.000,00	100,00%
5475	Sahirin	Jl Cendana No.16 Rt 1 Rw 13	450.000,00	450.000,00	100,00%
5476	Siti Rokhatun Janah	Jl Laban No.39 Rt 2 Rw 13	450.000,00	450.000,00	100,00%
5477	Susanto	Jl Laban No 53 Rt 2 Rw 13	450.000,00	450.000,00	100,00%
5478	Wuryani Setiyowati	Jl. Cendana Rt 3 Rw 13	450.000,00	450.000,00	100,00%
5479	Mashuri	Jl. Cendana Rt 3 Rw 13	450.000,00	450.000,00	100,00%
5480	Mustopa	Jl.Laban No.151 Rt 4 Rw 13	450.000,00	450.000,00	100,00%
5481	Septiana Kurniati	Jl. Bayur No.2 Rt 4 Rw 13	450.000,00	450.000,00	100,00%
5482	Dedi Wahyudi	Jl.Laban No.175 Rt 4 Rw 13	450.000,00	450.000,00	100,00%
5483	Mamo Ashari	Jl.Laban Rt 4 Rw 13	450.000,00	0,00	0,00%
5484	Turiyah	Jl Laban No.179 Rt 4 Rw 13	450.000,00	450.000,00	100,00%
5485	Suwarsih	Jl.Laban No.121 Rt 4 Rw 13	450.000,00	450.000,00	100,00%
5486	Dadang Suryana	Jl Laban No.125 Rt 4 Rw 13	450.000,00	450.000,00	100,00%
5487	Mochamad Imron Rosadi	Jl. Laban Rt 1 Rw 14	450.000,00	450.000,00	100,00%
5488	Rasiwen	Jl. Laban Rt 1 Rw 14	450.000,00	450.000,00	100,00%
5489	Jemino	Jl Kandri No.25 Rt 1 Rw 14	450.000,00	450.000,00	100,00%
5490	Suedi	Jl.Kandri Rt 2 Rw 14	450.000,00	450.000,00	100,00%
5491	Sakjem	Jl Laban No.3 Rt 2 Rw 14	450.000,00	450.000,00	100,00%
5492	Salim	Jl Laban Rt 2 Rw 14	450.000,00	450.000,00	100,00%
5493	Mirah	Jl.Kandri Rt 2 Rw 14	450.000,00	450.000,00	100,00%
5494	Saniyah	Jl Ketapang Rt 3 Rw 14	450.000,00	450.000,00	100,00%
5495	Yatam Hadi Suwito	Jl Ketapang Rt 3 Rw 14	450.000,00	450.000,00	100,00%
5496	Ali	Jl Ketapang Rt 3 Rw 14	450.000,00	450.000,00	100,00%
5497	Istiro'Ah	Jl Ketapang Rt 3 Rw 14	450.000,00	450.000,00	100,00%
5498	Sri Podo	Jl.Ketapang Rt 4 Rw 14	450.000,00	0,00	0,00%
5499	Estiah	Jl.Ketapang Rt 4 Rw 14	450.000,00	450.000,00	100,00%
5500	Armini	Jl.Ketapang No.95 Rt 4 Rw 14	450.000,00	450.000,00	100,00%
5501	Hartoyo	Jl Ketapang Rt 4 Rw 14	450.000,00	450.000,00	100,00%
5502	Nqasyah	Jl.Arjuna No.11 Rt 1 Rw 15	450.000,00	450.000,00	100,00%
5503	Tukirah	Jl.Arjuna Rt 1 Rw 15	450.000,00	450.000,00	100,00%
5504	Astri Rizki Utami Putri	Jl. Arjuna Rt 1 Rw 15	450.000,00	450.000,00	100,00%
5505	Efrayim Alfian Resy Saputra	Jl. Arjuna No. 1A Rt 1 Rw 15	450.000,00	450.000,00	100,00%
5506	Desti Setiana	Jl.Urip Sumoharjo No.22 Rt 2 Rw 15	450.000,00	450.000,00	100,00%
5507	Dewi Rahayu	Jl Urip Sumoharjo Rt 2 Rw 15	450.000,00	450.000,00	100,00%
5508	Suwarni	Jl Arjuna No.27 Rt 2 Rw 15	450.000,00	450.000,00	100,00%
5509	Sanya Riyanto	Jl Arjuna No.25 Rt 2 Rw 15	450.000,00	450.000,00	100,00%
5510	Fitriangsih	Jl. Arjuna Rt 2 Rw 15	450.000,00	450.000,00	100,00%

Kode Rekening	Uraian		Anggaran	Realisasi	(%)	Keterangan
5511	Wahyudi Raharjo	Jl Perintis Kemerdekaan Rt 3 Rw 15	450.000,00	450.000,00	100,00%	
5512	Eka Supriyatin	Jl. Perintis Kemerdekaan Rt 3 Rw 15	450.000,00	450.000,00	100,00%	
5513	Suwarjo	Jl. Perintis Kemerdekaan Rt 3 Rw 15	450.000,00	450.000,00	100,00%	
5514	Mamat Sandy Suwardy	Jl.Nakula No.50 Rt 3 Rw 15	450.000,00	450.000,00	100,00%	
5515	Sri Hartati	Jl.Perintis Kemerdekaan No.03 Rt 3 Rw 15	450.000,00	450.000,00	100,00%	
5516	Suprpto	Jl. Arjuna Rt 1 Rw 15	450.000,00	450.000,00	100,00%	
5517	Rasinah	Jl.Harjuna Rt 1 Rw 15	450.000,00	450.000,00	100,00%	
5518	Sidik Purwadi	Jl. Arjuna Rt 1 Rw 15	450.000,00	450.000,00	100,00%	
5519	Wartini	Jl.Urip Sumoharjo Rt 2 Rw 15	450.000,00	450.000,00	100,00%	
5520	Mujiono	Jl.Dr. Cipto Rt 1 Rw 16	450.000,00	450.000,00	100,00%	
5521	Sutrisno	Jl Dr Cipto Rt 1 Rw 16	450.000,00	450.000,00	100,00%	
5522	Rasikun	Jl.Dr.Cipto No.32 Rt 2 Rw 16	450.000,00	450.000,00	100,00%	
5523	Darmin	Jl. Dr. Cipto Rt 2 Rw 16	450.000,00	0,00	0,00%	
5524	Rusmiyati	Jl.Dr. Cipto Rt 2 Rw 16	450.000,00	450.000,00	100,00%	
5525	Ratinem	Jl.Dr. Cipto Rt 2 Rw 16	450.000,00	450.000,00	100,00%	
5526	Muslimah	Jl.Dr.Cipto Rt 3 Rw 16	450.000,00	450.000,00	100,00%	
5527	Nursalim	Jl.Dr.Cipto Rt 3 Rw 16	450.000,00	450.000,00	100,00%	
5528	Suwarti	Jl.Dr.Cipto No.79 Rt 3 Rw 16	450.000,00	450.000,00	100,00%	
5529	Rasitem	Jl.Dr.Cipto Rt 3 Rw 16	450.000,00	450.000,00	100,00%	
5530	Nasiwan	Jl.Dr Cipto No.98 Rt 4 Rw 16	450.000,00	450.000,00	100,00%	
5531	Karwen	Jl.Dr.Cipto Rt 4 Rw 16	450.000,00	450.000,00	100,00%	
5532	Radam Sumarjo	Jl.Dr.Cipto No.46 Rt 4 Rw 16	450.000,00	450.000,00	100,00%	
5533	Sriningsih	Jl. Nakula Rt 4 Rw 16	450.000,00	450.000,00	100,00%	
5534	Sunarsih	Jl. Nakula Rt 1 Rw 17	450.000,00	450.000,00	100,00%	
5535	Haryani	Jl. Nakula Rt 1 Rw 17	450.000,00	450.000,00	100,00%	
5536	Putri Fitri Ayu Hartanti	Jl Nakula No 48 Rt 1 Rw 17	450.000,00	450.000,00	100,00%	
5537	Ratiyem	Jl Seto No.4 Rt 2 Rw 17	450.000,00	450.000,00	100,00%	
5538	Supriyatin	Jl Seto No.12 Rt 2 Rw 17	450.000,00	450.000,00	100,00%	
5539	Yatman	Jl.Seto No.6 Rt 2 Rw 17	450.000,00	450.000,00	100,00%	
5540	Tarwin Amad Wikarta	Jl.Nakula No.59 Rt 2 Rw 17	450.000,00	450.000,00	100,00%	
5541	Turiyah	Jl Seto No.85 Rt 3 Rw 17	450.000,00	450.000,00	100,00%	
5542	Tasiwen	Jl Seto No.43 Rt 3 Rw 17	450.000,00	450.000,00	100,00%	
5543	Tarsem	Jl Seto No.45 Rt 3 Rw 17	450.000,00	450.000,00	100,00%	
5544	Sutirah	Jl. Seto Rt 4 Rw 17	450.000,00	450.000,00	100,00%	
5545	Paiah	Jl Seto Rt 4 Rw 17	450.000,00	450.000,00	100,00%	
5546	Arjadiwiya Warpan	Jl.Seto No.15 Rt 4 Rw 17	450.000,00	450.000,00	100,00%	
5547	Jariyah	Jl Seto No.21 Rt 4 Rw 17	450.000,00	450.000,00	100,00%	
5548	Tri Purwati	Jl.Seto Rt 4 Rw 17	450.000,00	450.000,00	100,00%	
5549	Dauni	Jl.Seto Rt 4 Rw 17	450.000,00	450.000,00	100,00%	
5550	Sutino	Jl Seto Rt 4 Rw 17	450.000,00	450.000,00	100,00%	
5551	Warsiti	Jl.Argo Sunyo Rt 1 Rw 15	450.000,00	450.000,00	100,00%	
5552	Haryanti	Jl. Landak Rt 4 Rw 4	450.000,00	450.000,00	100,00%	
5553	Supri Hartati	Jl Benggala Barat Rt 3 Rw 8	450.000,00	450.000,00	100,00%	
5554	Triyono	Jl. Benggala Barat No.134 Rt 3 Rw 8	450.000,00	450.000,00	100,00%	
5555	Simun	Jl. Tupai Rt 3 Rw 14	450.000,00	450.000,00	100,00%	
5556	Suwarni	Jl.Landak Rt 3 Rw 4	450.000,00	450.000,00	100,00%	
5557	Warsih	Jl Rawa Bendungan Rt 5 Rw 7	450.000,00	450.000,00	100,00%	
5558	Haryanto	Jl. Benggala Timur Rt 7 Rw 9	450.000,00	450.000,00	100,00%	
5559	Sansuwarno	Jl.Bison No.17 Rt 2 Rw 1	450.000,00	450.000,00	100,00%	
5560	Aminatun Chotimah	Jl. Kidang No. 292 Rt 1 Rw 12	450.000,00	450.000,00	100,00%	
5561	Watiyem	Jl.Trenggiling No.75 Rt 4 Rw 3	450.000,00	450.000,00	100,00%	
5562	Kasiman	Jl. Kelinci Timur Rt 5 Rw 11	450.000,00	450.000,00	100,00%	
5563	Rasum	Jl. Singa Laut Rt 4 Rw 13	450.000,00	450.000,00	100,00%	
5564	Siwan	Jl Ganggeng Barat Rt 5 Rw 8	450.000,00	450.000,00	100,00%	
5565	Eko Priyanto	Jl. Benggala Timur Rt 6 Rw 9	450.000,00	450.000,00	100,00%	
5566	Saiman	Jl. Buaya Barat Rt 4 Rw 15	450.000,00	450.000,00	100,00%	
5567	Nasroin	Jl.Kidang Rt 2 Rw 12	450.000,00	450.000,00	100,00%	
5568	Haryono	Jl Ganggeng Timur No 07 Rt 5 Rw 9	450.000,00	450.000,00	100,00%	
5569	Kasmilah	Jl Macan Rt 3 Rw 2	450.000,00	450.000,00	100,00%	
5570	Teti Marwati	Jl. Singa Laut Rt 5 Rw 13	450.000,00	450.000,00	100,00%	
5571	Sumiyati	Jl Badak No 7 Rt 3 Rw 1	450.000,00	450.000,00	100,00%	
5572	Supriyanto	Jl. Urip Sumoharjo Rt 1 Rw 1	450.000,00	450.000,00	100,00%	
5573	Budhi	Jl. Munggur Timur Rt 6 Rw 7	450.000,00	450.000,00	100,00%	
5574	Suparni	Jl.Munggur Barat No.294 Rt 1 Rw 8	450.000,00	450.000,00	100,00%	
5575	Rustini	Jl. Singa Laut Rt 5 Rw 13	450.000,00	450.000,00	100,00%	
5576	Kusnaeni	Jl. Lengkong Rt 3 Rw 13	450.000,00	450.000,00	100,00%	
5577	Yasadiharjo Takim	Jl.Buaya Barat Rt 4 Rw 15	450.000,00	450.000,00	100,00%	
5578	Tuminah	Jl Sembrani No.10-A Rt 3 Rw 11	450.000,00	450.000,00	100,00%	
5579	Sri Arini	Jl.Urip Sumoharjo Rt 3 Rw 2	450.000,00	450.000,00	100,00%	
5580	Tarsinah	Jl.Landak Rt 2 Rw 3	450.000,00	450.000,00	100,00%	
5581	San Sukedi	Jl.Landak No.309 Rt 2 Rw 3	450.000,00	450.000,00	100,00%	
5582	Yasa Suparto Tarpin	Jl. Buaya Rt 4 Rw 14	450.000,00	450.000,00	100,00%	
5583	Caswan	Jl. Buaya Rt 4 Rw 14	450.000,00	450.000,00	100,00%	
5584	Tasem	Jl. Tupai Rt 4 Rw 14	450.000,00	450.000,00	100,00%	
5585	Ratiyem	Jl. Anoa Rt 2 Rw 6	450.000,00	450.000,00	100,00%	
5586	Supriyati	Jl.Kelinci Rt 4 Rw 6	450.000,00	450.000,00	100,00%	
5587	Darwi	Jl. Munggur Timur Rt 2 Rw 7	450.000,00	450.000,00	100,00%	
5588	Kasman	Jl.Kambing Rt 3 Rw 1	450.000,00	450.000,00	100,00%	
5589	Tukijem	Jl. Singa Laut Rt 4 Rw 13	450.000,00	450.000,00	100,00%	
5590	Hadi Suwiry Kasim	Jl.Komodo Rt 5 Rw 1	450.000,00	450.000,00	100,00%	
5591	Sujadi	Jl. Ganggeng Timur Rt 1 Rw 9	450.000,00	450.000,00	100,00%	
5592	Natem	Jl.Benggala Rt 4 Rw 10	450.000,00	450.000,00	100,00%	
5593	Mad Jaidi	Jl.Tirtomulyo Rt 2 Rw 9	450.000,00	450.000,00	100,00%	
5594	Watinem	Jl. Sembrani Rt 3 Rw 11	450.000,00	450.000,00	100,00%	
5595	Martaja	Jl Buaya Rt 1 Rw 14	450.000,00	450.000,00	100,00%	
5596	Sulichah	Jl.Benggala Barat Rt 3 Rw 8	450.000,00	450.000,00	100,00%	
5597	Asmi Risdiawati	Jl. Kelinci Timur Rt 5 Rw 11	450.000,00	450.000,00	100,00%	
5598	Kisem	Jl.Tupai Rt 3 Rw 14	450.000,00	450.000,00	100,00%	
5599	Agustyo	Jl.Ganggeng Barat Rt 5 Rw 8	450.000,00	450.000,00	100,00%	
5600	Tuti Maryati	Jl.Trenggiling No.55 Rt 2 Rw 4	450.000,00	450.000,00	100,00%	
5601	Sarinah	Jl.Komodo Rt 2 Rw 12	450.000,00	450.000,00	100,00%	
5602	Watisah	Jl Ganggeng Timur Rt 1 Rw 9	450.000,00	450.000,00	100,00%	
5603	Nefi Ratnasari	Jl. Panda Rt 2 Rw 5	450.000,00	450.000,00	100,00%	
5604	Riyanti	Jl Tepus Rt 2 Rw 14	450.000,00	450.000,00	100,00%	
5605	Taufiq	Jl. Tupai Rt 3 Rw 15	450.000,00	450.000,00	100,00%	
5606	Dasiyem	Jl Unta Rt 1 Rw 6	450.000,00	450.000,00	100,00%	
5607	Titin Supriatin	Jl. Benggala Timur Rt 4 Rw 10	450.000,00	450.000,00	100,00%	
5608	Iwang Ruswan Ab	Jl.Munggur Timur Rt 5 Rw 7	450.000,00	450.000,00	100,00%	
5609	Charlin Wijayanti	Jl.Trenggiling Timur Rt 5 Rw 4	450.000,00	450.000,00	100,00%	
5610	Sumirah	Jl.Kelinci Rt 5 Rw 6	450.000,00	450.000,00	100,00%	
5611	Nopi Setiaji	Jl. Munggur Timur Rt 6 Rw 7	450.000,00	450.000,00	100,00%	
5612	Isem	Dusun Lengkong Rt 5 Rw 13	450.000,00	450.000,00	100,00%	

Kode Rekening	Uraian	Anggaran	Realisasi	(%)	Keterangan
5613	Sutiani	Jl Munggur Timur Rt 5 Rw 7	450.000,00	450.000,00	100,00%
5614	Ristiyani	Jl.Kidang No.86 Rt 2 Rw 12	450.000,00	450.000,00	100,00%
5615	Maryati	Jl. Munggur Timur Rt 5 Rw 7	450.000,00	450.000,00	100,00%
5616	Kinah	Jl.Badak Rt 3 Rw 1	450.000,00	450.000,00	100,00%
5617	Halimah Asya'Diah	Jl Benggala Timur Rt 6 Rw 9	450.000,00	450.000,00	100,00%
5618	Partiyah	Jl Buaya Rt 1 Rw 14	450.000,00	450.000,00	100,00%
5619	Henni Purwanti	Jl. Munggur Timur Rt 2 Rw 11	450.000,00	450.000,00	100,00%
5620	Disem	Jl.Lengkong Rt 5 Rw 15	450.000,00	450.000,00	100,00%
5621	Surati	Jl. Munggur Timur Rt 4 Rw 7	450.000,00	450.000,00	100,00%
5622	Sutoyo	Jl. Lengkong Rt 4 Rw 15	450.000,00	450.000,00	100,00%
5623	Karto Suwardi	Jl. Lengkong Rt 3 Rw 13	450.000,00	450.000,00	100,00%
5624	Arif Mulyono	Jl. Landak Timur Rt 4 Rw 4	450.000,00	450.000,00	100,00%
5625	Napiyono	Jl.Lingkar Timur Rt 5 Rw 13	450.000,00	450.000,00	100,00%
5626	Saring	Jl.Urip Sumoharjo Rt 1 Rw 4	450.000,00	450.000,00	100,00%
5627	Saminah	Jl. Tirta Mulyo No.142 Rt 1 Rw 10	450.000,00	450.000,00	100,00%
5628	Karsem	Jl.Kambing No.142 Rt 4 Rw 1	450.000,00	450.000,00	100,00%
5629	Suwarni	Jl. Kanguru Rt 6 Rw 5	450.000,00	450.000,00	100,00%
5630	Sulastri	Jl. Ganggeng Barat Rt 5 Rw 8	450.000,00	450.000,00	100,00%
5631	Kusmiati	Jl.Tupai No.103 Rt 3 Rw 14	450.000,00	450.000,00	100,00%
5632	Daryati	Jl.Munggur Timur Rt 1 Rw 7	450.000,00	450.000,00	100,00%
5633	Abdul Rozaq	Jl Macan Rt 2 Rw 2	450.000,00	450.000,00	100,00%
5634	Darti	Jl. Sembrani Rt 3 Rw 7	450.000,00	450.000,00	100,00%
5635	Sarkam	Jl.Buaya Rt 2 Rw 15	450.000,00	450.000,00	100,00%
5636	Wasem	Mertasinga Rt 1 Rw 3	450.000,00	450.000,00	100,00%
5637	Dasiwen	Jl. Munggur Timur Rt 6 Rw 7	450.000,00	450.000,00	100,00%
5638	Karso	Jl.Ganggeng Timur Rt 3 Rw 9	450.000,00	450.000,00	100,00%
5639	Doddy Tristiyanto	Jl. Landak No. 22 Rt 4 Rw 4	450.000,00	450.000,00	100,00%
5640	Karno Riyanto	Jl Munggur Timur Rt 1 Rw 11	450.000,00	450.000,00	100,00%
5641	Sukiyem	Jl.Landak Rt 2 Rw 1	450.000,00	450.000,00	100,00%
5642	Satinah	Jl. Munggur Timur Rt 1 Rw 11	450.000,00	450.000,00	100,00%
5643	Marsid	Jl. Landak Rt 4 Rw 3	450.000,00	450.000,00	100,00%
5644	Ratisem	Jl.Kambing Rt 4 Rw 1	450.000,00	450.000,00	100,00%
5645	Suparmi	Jl Ganggeng Timur Rt 5 Rw 10	450.000,00	450.000,00	100,00%
5646	Darsem	Jl. Ganggeng Timur Rt 3 Rw 10	450.000,00	450.000,00	100,00%
5647	Maryanto	Jl Keong Mas Rt 4 Rw 12	450.000,00	450.000,00	100,00%
5648	Khatinem	Jl. Munggur Timur Rt 2 Rw 11	450.000,00	450.000,00	100,00%
5649	Sugeng Saputra	Jl.Benggala Rt 7 Rw 9	450.000,00	450.000,00	100,00%
5650	Gestiara Prima Rahayu	Jl.Ganggeng Timur Rt 3 Rw 9	450.000,00	450.000,00	100,00%
5651	Amir Fatah	Jl.Kanguru No.86 Rt 6 Rw 5	450.000,00	450.000,00	100,00%
5652	Sutiya	Jl.Unta Rt 1 Rw 6	450.000,00	450.000,00	100,00%
5653	Sri Wahyuni	Jl.Gotong Royong Rt 2 Rw 3	450.000,00	450.000,00	100,00%
5654	Sitem	Jl Landak No 21 Rt 2 Rw 3	450.000,00	450.000,00	100,00%
5655	Awen	Jl. Anoa Rt 2 Rw 6	450.000,00	450.000,00	100,00%
5656	Sri Mulyani	Jl. Kanguru Rt 6 Rw 5	450.000,00	450.000,00	100,00%
5657	Pareng	Jl Kidang Rt 1 Rw 12	450.000,00	450.000,00	100,00%
5658	Karwen	Jl.Maesa Rt 3 Rw 6	450.000,00	450.000,00	100,00%
5659	Sumini	Jl Kanguru Rt 4 Rw 5	450.000,00	450.000,00	100,00%
5660	Sukirwan	Jl.Munggur Timur Rt 6 Rw 7	450.000,00	450.000,00	100,00%
5661	Sugeng Slamet	Jl. Singa Laut Rt 2 Rw 13	450.000,00	450.000,00	100,00%
5662	Rahmat	Jl. Badak Rt 3 Rw 1	450.000,00	450.000,00	100,00%
5663	Helmi Pangarifowbo	Jl. Trenggiling Rt 1 Rw 1	450.000,00	450.000,00	100,00%
5664	Achmad Yani	Jl. Kambing Rt 4 Rw 1	450.000,00	450.000,00	100,00%
5665	Suryani	Jl. Argosunyo Rt 1 Rw 13	450.000,00	450.000,00	100,00%
5666	Painah	Jl.Ganggeng Timur Rt 1 Rw 9	450.000,00	450.000,00	100,00%
5667	Tien NiMah	Jl.Ganggeng Timur Rt 4 Rw 9	450.000,00	450.000,00	100,00%
5668	Agus Riyadi	Jl. Singa Laut Rt 2 Rw 13	450.000,00	450.000,00	100,00%
5669	Musimun	Jl.Lengkong Rt 1 Rw 14	450.000,00	450.000,00	100,00%
5670	Drs. Puji Lestari	Jln. Benggala Timur No. 43 Rt 4 Rw 10	450.000,00	450.000,00	100,00%
5671	Niswan	Jl. Buaya Rt 3 Rw 15	450.000,00	450.000,00	100,00%
5672	Budi Supriantoro	Jl Munggur Timur Rt 1 Rw 11	450.000,00	450.000,00	100,00%
5673	Suyatno	Jl. Ganggeng Timur Rt 4 Rw 9	450.000,00	450.000,00	100,00%
5674	Warsem	Jl.Ganggeng Barat Rt 4 Rw 8	450.000,00	450.000,00	100,00%
5675	Fita Hartinah	Jl. Lengkong Rt 5 Rw 15	450.000,00	450.000,00	100,00%
5676	Slamet Widodo	Jl. Singa Laut Rt 3 Rw 12	450.000,00	450.000,00	100,00%
5677	Isnanto	Jl.Munggur Timur Gang Kepudang No.23 Rt 2 Rw 11	450.000,00	450.000,00	100,00%
5678	Sugiarti	Jl. Ganggeng Timur Rt 3 Rw 9	450.000,00	450.000,00	100,00%
5679	Rezki Andriana	Jl. Kidang Rt 5 Rw 12	450.000,00	450.000,00	100,00%
5680	Handra Widikana	Jl. Lengkong Rt 2 Rw 13	450.000,00	450.000,00	100,00%
5681	Lestari	Jl.Landak Rt 2 Rw 1	450.000,00	450.000,00	100,00%
5682	Ratno	Jl. Ringroad Rt 5 Rw 13	450.000,00	450.000,00	100,00%
5683	Ocky Kasi Susanto	Jl.Ganggeng Barat Rt 5 Rw 8	450.000,00	0,00	0,00%
5684	Tinti Honimah	Gang Beruanga No. 14 Rt 3 Rw 5	450.000,00	450.000,00	100,00%
5685	Nur Ma'Rifah	Jl Munggur Rt 2 Rw 11	450.000,00	450.000,00	100,00%
5686	Siti Nurhayati	Jl.Trenggiling Timur Rt 5 Rw 4	450.000,00	450.000,00	100,00%
5687	Sobiroh	Jl.Munggur Timur Rt 1 Rw 7	450.000,00	450.000,00	100,00%
5688	Yasman	Jl. Kanguru Rt 4 Rw 5	450.000,00	450.000,00	100,00%
5689	Anis Rohmani	Jl.Sembrani No.68 Rt 4 Rw 7	450.000,00	0,00	0,00%
5690	Hermanto	Jl Sembrani Rt 4 Rw 7	450.000,00	450.000,00	100,00%
5691	Watini	Jl. Singa Laut Rt 4 Rw 12	450.000,00	450.000,00	100,00%
5692	Tasilah	Jl.Landak Rt 4 Rw 4	450.000,00	450.000,00	100,00%
5693	Achmad Sumadi	Jl. Kelinci Rt 4 Rw 6	450.000,00	450.000,00	100,00%
5694	Tasiran	Jl.Tupai Rt 4 Rw 14	450.000,00	450.000,00	100,00%
5695	Shera Irayani	Jln. Munggur Timur Rt 3 Rw 11	450.000,00	450.000,00	100,00%
5696	Saniyatun	Jl Ganggeng Timur No.93 Rt 4 Rw 9	450.000,00	450.000,00	100,00%
5697	Supriyadi	Gang. Mengkara Rt 5 Rw 15	450.000,00	450.000,00	100,00%
5698	Suryani	Jl.Munggur Barat Rt 1 Rw 8	450.000,00	450.000,00	100,00%
5699	Casinah	Jl. Singa Laut Rt 4 Rw 13	450.000,00	450.000,00	100,00%
5700	Wihanto	Jl.Benggala Timur Rt 7 Rw 9	450.000,00	450.000,00	100,00%
5701	Siti Yatimah	Jl. Kelinci Barat Rt 1 Rw 5	450.000,00	0,00	0,00%
5702	Leni Dwi Nur Haryani	Jl.Lengkong Rt 3 Rw 15	450.000,00	450.000,00	100,00%
5703	Supran	Jl.Ganggeng Barat Rt 4 Rw 8	450.000,00	450.000,00	100,00%
5704	Mindiahti	Jl. Buaya Rt 3 Rw 14	450.000,00	450.000,00	100,00%
5705	Wayem	Jl Kanguru Rt 4 Rw 5	450.000,00	450.000,00	100,00%
5706	Suyadi	Jl Kelinci No.68 Rt 5 Rw 6	450.000,00	0,00	0,00%
5707	Narso	Jl.Kidang Rt 1 Rw 12	450.000,00	450.000,00	100,00%
5708	Marmi	Jl.Setapak Rt 5 Rw 4	450.000,00	450.000,00	100,00%
5709	Samsi	Jl Urip Sumoharjo Rt 1 Rw 4	450.000,00	450.000,00	100,00%
5710	Darsinah	Jl.Munggur Timur No.114 Rt 2 Rw 7	450.000,00	450.000,00	100,00%
5711	Kustiyati	Jl. Benggala Barat Rt 3 Rw 8	450.000,00	450.000,00	100,00%
5712	Karwi	Jl.Kidang Rt 5 Rw 12	450.000,00	450.000,00	100,00%
5713	Kasiyem	Jl.Sembrani No.88 Rt 4 Rw 7	450.000,00	450.000,00	100,00%

Kode Rekening		Uraian	Anggaran	Realisasi	(%)	Keterangan
5714	Darsono	Jl. Komodo No. 31 Rt 5 Rw 1	450.000,00	450.000,00	100,00%	
5715	Fajar Isnaeni	Jl.Munggur Barat Rt 1 Rw 8	450.000,00	450.000,00	100,00%	
5716	Rasinah	Jl. Kelinci No. 66 Rt 5 Rw 6	450.000,00	0,00	0,00%	
5717	Yulianto	Jl.Landak Rt 4 Rw 3	450.000,00	450.000,00	100,00%	
5718	Ratiningsih	Jl.Bison No.8 Rt 1 Rw 1	450.000,00	450.000,00	100,00%	
5719	Awen	Jl.Urip Sumoharjo No.61 Rt 3 Rw 2	450.000,00	450.000,00	100,00%	
5720	Sukarti	Jl. Singa Laut Rt 1 Rw 13	450.000,00	450.000,00	100,00%	
5721	Satiah	Jl.Ganggang Timur Rt 5 Rw 9	450.000,00	450.000,00	100,00%	
5722	Endang Dinaryati	Jl. Macan Rt 3 Rw 2	450.000,00	450.000,00	100,00%	
5723	Nasikun	Jl.Benggala Timur Rt 4 Rw 10	450.000,00	450.000,00	100,00%	
5724	Sriyati	Jl. Kelinci Rt 5 Rw 6	450.000,00	450.000,00	100,00%	
5725	Yatinah	Jl. Kelinci Barat Rt 1 Rw 5	450.000,00	450.000,00	100,00%	
5726	Umirah	Jl Landak Rt 3 Rw 4	450.000,00	450.000,00	100,00%	
5727	Rasman	Jl.Gotong Royong No.12 Rt 2 Rw 3	450.000,00	450.000,00	100,00%	
5728	Nurjanah	Jl. Unta Rt 1 Rw 6	450.000,00	450.000,00	100,00%	
5729	Sukono	Jl. Lengkong Rt 1 Rw 15	450.000,00	450.000,00	100,00%	
5730	Agus Riyadi	Jl. Benggala Timur Rt 7 Rw 9	450.000,00	450.000,00	100,00%	
5731	Windi Saputri	Jl. Buaya Rt 3 Rw 14	450.000,00	450.000,00	100,00%	
5732	Edi Ratam	Jl. Buaya Rt 4 Rw 15	450.000,00	450.000,00	100,00%	
5733	Saring	Jl. Buaya Rt 4 Rw 15	450.000,00	450.000,00	100,00%	
5734	Supardi	Jl. Benggala Timur Rt 7 Rw 9	450.000,00	450.000,00	100,00%	
5735	Tugiman	Jl Landak Rt 2 Rw 3	450.000,00	450.000,00	100,00%	
5736	Warko	Jl. Argo Sunyo Rt 1 Rw 13	450.000,00	450.000,00	100,00%	
5737	Faynda Apriliana	Jl.Lengkong Rt 5 Rw 15	450.000,00	450.000,00	100,00%	
5738	Sukinah	Jl. Munggur Barat Rt 2 Rw 8	450.000,00	450.000,00	100,00%	
5739	Hogi Honggo Sucipto	Jl. Rawa Bendungan Gg. Beruang Rt 3 Rw 5	450.000,00	450.000,00	100,00%	
5740	Sadinem	Jl.Munggur Timur No.67 Rt 3 Rw 7	450.000,00	450.000,00	100,00%	
5741	Rasinem	Jl.Argo Sunyo Rt 2 Rw 13	450.000,00	450.000,00	100,00%	
5742	Seno Handoyo	Jl.Urip Sumoharjo No.127 Rt 1 Rw 1	450.000,00	450.000,00	100,00%	
5743	Kuwat	Jl.Landak Rt 2 Rw 3	450.000,00	450.000,00	100,00%	
5744	Susiati	Jl.Buaya Rt 1 Rw 14	450.000,00	450.000,00	100,00%	
5745	Kamisem	Jl.Ganggang Timur No.116 Rt 1 Rw 9	450.000,00	450.000,00	100,00%	
5746	Sofi Mustafa	Jl Macan Rt 4 Rw 2	450.000,00	450.000,00	100,00%	
5747	Sartini	Jl. Trenggiling Rt 3 Rw 3	450.000,00	450.000,00	100,00%	
5748	Retno Dyah Herawati	Jl. Ganggang Barat Rt 5 Rw 8	450.000,00	450.000,00	100,00%	
5749	Susani	Jl. Landak Rt 1 Rw 3	450.000,00	450.000,00	100,00%	
5750	Tusmiati	Jl. Trenggiling Timur No.5 Rt 5 Rw 4	450.000,00	450.000,00	100,00%	
5751	Tuminem	Jl.Argo Sonyo Timur Rt 1 Rw 13	450.000,00	450.000,00	100,00%	
5752	Sari Purnama	Jl.Urip Sumoharjo Rt 4 Rw 2	450.000,00	450.000,00	100,00%	
5753	Jariyatun	Jl.Ganggang Timur Rt 3 Rw 10	450.000,00	450.000,00	100,00%	
5754	Astati	Jl. Munggur Barat Rt 2 Rw 8	450.000,00	450.000,00	100,00%	
5755	Winda Dwi Pangestuti	Jl. Urip Sumoharjo Rt 4 Rw 2	450.000,00	450.000,00	100,00%	
5756	Unnie Hasna Martina	Jl.Rawa Bendungan Gang Panda No.04 Rt 2 Rw 5	450.000,00	450.000,00	100,00%	
5757	Basiroh	Jl. Munggur Timur No. 89 Rt 4 Rw 7	450.000,00	0,00	0,00%	
5758	Narti	Jl Ganggang Timur Rt 5 Rw 9	450.000,00	450.000,00	100,00%	
5759	Samiyati	Jl. Ganggang Barat Rt 5 Rw 8	450.000,00	450.000,00	100,00%	
5760	Basuki	Jl Kidang Rt 3 Rw 12	450.000,00	450.000,00	100,00%	
5761	Perianto	Gg. Iguana Rt 1 Rw 15	450.000,00	450.000,00	100,00%	
5762	Warsiyah	Jl.Landak Rt 2 Rw 3	450.000,00	450.000,00	100,00%	
5763	Eni Purwanti	Jl.Munggur Timur Rt 3 Rw 7	450.000,00	450.000,00	100,00%	
5764	Melly Yovitasari	Jl Munggur Timur Rt 1 Rw 7	450.000,00	450.000,00	100,00%	
5765	Sakem	Jl Lengkong Rt 5 Rw 15	450.000,00	450.000,00	100,00%	
5766	Rasminah	Jl Srigala No.34 Rt 1 Rw 4	450.000,00	450.000,00	100,00%	
5767	Puji Lestari	Jl Singa Laut Rt 2 Rw 13	450.000,00	450.000,00	100,00%	
5768	Fiki Ariyanti	Jl.Singa Laut Rt 5 Rw 13	450.000,00	450.000,00	100,00%	
5769	Sai'in	Jl. Zebra Rt 4 Rw 11	450.000,00	450.000,00	100,00%	
5770	Ramin Rusmadi	Jl.Kidang Barat Rt 5 Rw 12	450.000,00	450.000,00	100,00%	
5771	Misno	Jl. Kidang No. 48 Rt 3 Rw 12	450.000,00	450.000,00	100,00%	
5772	Mijem	Jl.Rawa Bendungan Rt 4 Rw 8	450.000,00	450.000,00	100,00%	
5773	Puji Astuti	Jl. Buaya Rt 1 Rw 14	450.000,00	450.000,00	100,00%	
5774	Sutaryo	Jl. Srigala Rt 1 Rw 4	450.000,00	450.000,00	100,00%	
5775	Supono Bayu Aji	Jl. Badak Rt 2 Rw 1	450.000,00	450.000,00	100,00%	
5776	Endah Setyorini	Jl. Singa Laut Rt 2 Rw 13	450.000,00	450.000,00	100,00%	
5777	Sarinten	Jl. Ganggang Timur Rt 5 Rw 10	450.000,00	450.000,00	100,00%	
5778	Azis Waluyo Jati	Jl.Macan Rt 2 Rw 2	450.000,00	450.000,00	100,00%	
5779	Sukirwan Sutrisno	Jl.Anoa Rt 2 Rw 6	450.000,00	450.000,00	100,00%	
5780	Misno	Jl. Benggala Timur Rt 6 Rw 9	450.000,00	450.000,00	100,00%	
5781	Marjimin	Jl Kidang Rt 1 Rw 12	450.000,00	450.000,00	100,00%	
5782	Eliya Suwardani	Gang Beruang Rt 3 Rw 5	450.000,00	450.000,00	100,00%	
5783	Satirah	Jl Maesa Rt 3 Rw 6	450.000,00	450.000,00	100,00%	
5784	Ritem	Jl Tupai Rt 2 Rw 15	450.000,00	450.000,00	100,00%	
5785	Saben	Jl. Tirtomulyo Rt 1 Rw 10	450.000,00	450.000,00	100,00%	
5786	Karsilah	Jl.Pamugaran No.34 Rt 5 Rw 1	450.000,00	450.000,00	100,00%	
5787	Olga Iva Ayunda	Jl. Urip Sumoharjo Rt 2 Rw 2	450.000,00	450.000,00	100,00%	
5788	Rohidun	Jl. Kidang Rt 5 Rw 12	450.000,00	450.000,00	100,00%	
5789	Yuli Setyaningsih	Jl Ganggang Timur Rt 2 Rw 10	450.000,00	450.000,00	100,00%	
5790	Rustinah	Jl.Tirto Mulyo Rt 1 Rw 10	450.000,00	450.000,00	100,00%	
5791	Dawen	Jl Buaya Rt 1 Rw 14	450.000,00	450.000,00	100,00%	
5792	Siti Romlah	Jl Singa Laut Rt 4 Rw 13	450.000,00	450.000,00	100,00%	
5793	Eni	Jl. Kidang Barat Rt 5 Rw 12	450.000,00	450.000,00	100,00%	
5794	Darminah	Jl.Tirtomulyo Rt 1 Rw 10	450.000,00	450.000,00	100,00%	
5795	Sohir	Jl.Lengkong Rt 1 Rw 15	450.000,00	450.000,00	100,00%	
5796	Artinem	Jl.Ganggang Timur Rt 4 Rw 9	450.000,00	450.000,00	100,00%	
5797	Sariwen	Jl.Ganggang Timur Rt 1 Rw 9	450.000,00	450.000,00	100,00%	
5798	Suwarti	Jl.Macan Rt 3 Rw 2	450.000,00	450.000,00	100,00%	
5799	Antik Yulianti	Jl. Sembrani Rt 3 Rw 7	450.000,00	450.000,00	100,00%	
5800	Samingun	Mertasinga Rt 5 Rw 12	450.000,00	450.000,00	100,00%	
5801	Saman Niti Suwardi	Jl.Lengkong No.32 Rt 3 Rw 13	450.000,00	450.000,00	100,00%	
5802	Sutisem	Jl.Tupai Rt 2 Rw 15	450.000,00	450.000,00	100,00%	
5803	Nurjiati	Jl.Rawa Bendungan Gg.Panda Rt 2 Rw 5	450.000,00	450.000,00	100,00%	
5804	Wiwin Budiyo	Jl. Trenggiling Rt 3 Rw 3	450.000,00	450.000,00	100,00%	
5805	Eko Oktafiyanto	Jl. Ganggang Barat Rt 4 Rw 8	450.000,00	450.000,00	100,00%	
5806	Sudiarso	Jl.Trenggiling No.72 Rt 3 Rw 3	450.000,00	450.000,00	100,00%	
5807	Poniyah	Jl Munggur Timur Rt 2 Rw 11	450.000,00	450.000,00	100,00%	
5808	Sri Utami Nuraeni	Jl.Urip Sumoharjo Rt 4 Rw 2	450.000,00	450.000,00	100,00%	
5809	Sukasmento	Jl.Macan No.71 Rt 3 Rw 2	450.000,00	450.000,00	100,00%	
5810	Rasiyah	Jl. Munggur Barat Rt 2 Rw 8	450.000,00	450.000,00	100,00%	
5811	Kasirah	Jl. Munggur Timur Rt 2 Rw 11	450.000,00	450.000,00	100,00%	
5812	Yuni Setyaningsih	Jl. Singa Laut Rt 2 Rw 13	450.000,00	450.000,00	100,00%	
5813	Ayu Novita Sari	Jl. Anoa Rt 2 Rw 6	450.000,00	450.000,00	100,00%	
5814	Darisah	Jl Kangguru Rt 6 Rw 5	450.000,00	450.000,00	100,00%	

Kode Rekening	Uraian	Anggaran	Realisasi	(%)	Keterangan
5815	Tanem	Jl Buaya Rt 4 Rw 15	450.000,00	450.000,00	100,00%
5816	Nasem	Jl.Munggur Timur Rt 1 Rw 7	450.000,00	450.000,00	100,00%
5817	Sartika	Jl. Trenggiling Rt 2 Rw 4	450.000,00	450.000,00	100,00%
5818	Sarwanto	Jl Tupai No.115 Rt 3 Rw 14	450.000,00	450.000,00	100,00%
5819	Toharun	Jl Lengkong Rt 4 Rw 15	450.000,00	450.000,00	100,00%
5820	Sansunarjo Sawin	Jl Tupai Rt 4 Rw 14	450.000,00	450.000,00	100,00%
5821	Medi Susanto	Jl. Maesa Rt 3 Rw 6	450.000,00	450.000,00	100,00%
5822	Wasirah	Jl Unta No.165 Rt 1 Rw 6	450.000,00	450.000,00	100,00%
5823	Nasidah	Jl Unta Rt 1 Rw 6	450.000,00	450.000,00	100,00%
5824	Diwan Sastro Miarjo	Jl Sembrani Rt 1 Rw 6	450.000,00	450.000,00	100,00%
5825	Karti	Jl Anoa Rt 2 Rw 6	450.000,00	450.000,00	100,00%
5826	Rasih	Jl.Lengkong Gg.Iguana li Rt 2 Rw 14	450.000,00	450.000,00	100,00%
5827	Dawisah	Gg Iguana Rt 2 Rw 14	450.000,00	450.000,00	100,00%
5828	Slamet Martareja	Jl.Lengkong Rt 1 Rw 15	450.000,00	450.000,00	100,00%
5829	Sutarno	Jl Maesa No.23 Rt 3 Rw 6	450.000,00	450.000,00	100,00%
5830	Wiah	Jl Maesa Rt 3 Rw 6	450.000,00	450.000,00	100,00%
5831	Niwen	Jl. Maesa Rt 5 Rw 11	450.000,00	450.000,00	100,00%
5832	Sakiman	Jl.Maesa Rt 5 Rw 11	450.000,00	450.000,00	100,00%
5833	Raliyem	Jl Zebra Rt 4 Rw 11	450.000,00	450.000,00	100,00%
5834	Mahmudin	Mertasinga Rt 4 Rw 11	450.000,00	450.000,00	100,00%
5835	Saring Rusmiarjo	Jl. Ganggeng Timur Rt 5 Rw 10	450.000,00	450.000,00	100,00%
5836	Walem	Jl Sembrani No.26 Rt 3 Rw 11	450.000,00	450.000,00	100,00%
5837	Riwen	Jl.Lengkong Rt 1 Rw 15	450.000,00	450.000,00	100,00%
5838	Marsinah	Jl Munggur Timur No.29A Rt 3 Rw 11	450.000,00	450.000,00	100,00%
5839	Ida Romida	Jl.Munggur Timur No.242 Rt 4 Rw 7	450.000,00	450.000,00	100,00%
5840	Puji Astuti	Jl. Lengkong Rt 5 Rw 15	450.000,00	450.000,00	100,00%
5841	Sambudiarto	Jl Lengkong Rt 5 Rw 15	450.000,00	450.000,00	100,00%
5842	Muhammad Ridwan	Gg.Bilis Rt 5 Rw 15	450.000,00	450.000,00	100,00%
5843	Wasem	Jl.Lengkong Rt 1 Rw 15	450.000,00	450.000,00	100,00%
5844	Ratmi	Jl. Kidang Rt 1 Rw 12	450.000,00	450.000,00	100,00%
5845	Sartem	Jl Kidang Rt 1 Rw 12	450.000,00	450.000,00	100,00%
5846	Salamun	Jl Kanguru Rt 5 Rw 5	450.000,00	450.000,00	100,00%
5847	Mulyadi	Jl Munggur Barat Rt 5 Rw 5	450.000,00	450.000,00	100,00%
5848	Trimo Diarjo	Jl Munggur Barat Rt 5 Rw 5	450.000,00	450.000,00	100,00%
5849	Yatino	Jl.Munggur Barat Rt 5 Rw 5	450.000,00	450.000,00	100,00%
5850	Sansumarto Salim	Jl Kidang Rt 5 Rw 12	450.000,00	450.000,00	100,00%
5851	Sugiarti	Jl Kidang Rt 1 Rw 12	450.000,00	450.000,00	100,00%
5852	Surtinah	Jl Kidang Timur Rt 2 Rw 12	450.000,00	450.000,00	100,00%
5853	Tasmini	Jl. Argo Sunyo Rt 1 Rw 15	450.000,00	450.000,00	100,00%
5854	Titin Akhirin	Jl.Kidang Timur Rt 3 Rw 12	450.000,00	450.000,00	100,00%
5855	Kartomiarjo Kasman	Jl Kidang Rt 3 Rw 12	450.000,00	450.000,00	100,00%
5856	Sukasno	Jl Kidang Rt 3 Rw 12	450.000,00	450.000,00	100,00%
5857	Sanmiarja Diran	Jl.Kidang No.66 Rt 2 Rw 12	450.000,00	450.000,00	100,00%
5858	Sakiwen	Jl.Kidang No.27 Rt 2 Rw 12	450.000,00	450.000,00	100,00%
5859	Gatot Susanto	Jl.Singa Laut Rt 4 Rw 12	450.000,00	450.000,00	100,00%
5860	Tarsum	Jl.Keongmas Rt 4 Rw 12	450.000,00	450.000,00	100,00%
5861	Muminah	Jl.Landak Rt 4 Rw 4	450.000,00	450.000,00	100,00%
5862	Tukinem	Jl.Landak Rt 4 Rw 4	450.000,00	0,00	0,00%
5863	Tohirin	Jl. Landak Rt 4 Rw 4	450.000,00	450.000,00	100,00%
5864	Narti	Jl. Argo Sunyo Rt 1 Rw 13	450.000,00	450.000,00	100,00%
5865	Moh.Nur Sahri Suhari	Jl Landak Rt 5 Rw 4	450.000,00	450.000,00	100,00%
5866	Kanis	Jl Komodo Rt 1 Rw 3	450.000,00	450.000,00	100,00%
5867	Yatinem	Jl. Gotong Royong No.9 Rt 2 Rw 3	450.000,00	450.000,00	100,00%
5868	Nati	Jl Landak Rt 4 Rw 3	450.000,00	450.000,00	100,00%
5869	Kardem	Jl Landak Rt 4 Rw 3	450.000,00	450.000,00	100,00%
5870	Turisah	Jl Landak No.10 Rt 4 Rw 3	450.000,00	450.000,00	100,00%
5871	Sukati	Jl Landak Rt 3 Rw 4	450.000,00	450.000,00	100,00%
5872	Achmad Supandi Amak	Jl.Kambing No.30B Rt 4 Rw 1	450.000,00	450.000,00	100,00%
5873	Sudirman	Jl Kambing Rt 4 Rw 1	450.000,00	0,00	0,00%
5874	Madmiardi	Jl Kambing Rt 4 Rw 1	450.000,00	450.000,00	100,00%
5875	Rasun	Jl. Ganggeng Barat Rt 5 Rw 8	450.000,00	450.000,00	100,00%
5876	Aris Winarto	Jl.Pemugaran No.25 Rt 5 Rw 1	450.000,00	450.000,00	100,00%
5877	Satinah	Jl Pemugaran Rt 5 Rw 1	450.000,00	450.000,00	100,00%
5878	Suhadi	Jl Badak No.78 Rt 3 Rw 1	450.000,00	450.000,00	100,00%
5879	Madjukarjo	Jl Badak No.58 Rt 3 Rw 1	450.000,00	450.000,00	100,00%
5880	Sinem	Jl Urip Sumoharjo Rt 1 Rw 1	450.000,00	450.000,00	100,00%
5881	Sarya	Jl. Ganggeng Timur Rt 5 Rw 9	450.000,00	450.000,00	100,00%
5882	Musingatun	Jl Landak Rt 3 Rw 4	450.000,00	450.000,00	100,00%
5883	Rusmiyah	Jl.Landak Rt 3 Rw 4	450.000,00	450.000,00	100,00%
5884	Darwiyah	Jl.Landak Rt 3 Rw 4	450.000,00	450.000,00	100,00%
5885	Marto Suwarno Sage	Jl.Landak No.62 Rt 3 Rw 4	450.000,00	450.000,00	100,00%
5886	Waslam	Jl Trenggiling No.50 Rt 2 Rw 4	450.000,00	450.000,00	100,00%
5887	Rusiyah	Jl.Setapak Rt 5 Rw 4	450.000,00	450.000,00	100,00%
5888	Sinah	Jl Srigala No.22 Rt 1 Rw 4	450.000,00	450.000,00	100,00%
5889	Nasiyatn	Jl Srigala No.35 Rt 1 Rw 4	450.000,00	450.000,00	100,00%
5890	Warjah	Jl.Srigala Rt 1 Rw 4	450.000,00	450.000,00	100,00%
5891	Mulyanto	Jl.Landak No.184 Rt 2 Rw 1	450.000,00	450.000,00	100,00%
5892	Irsad Muchtarudin	Jl Trenggiling Rt 1 Rw 1	450.000,00	450.000,00	100,00%
5893	Hadi Suyanto	Jl.Trenggiling Rt 3 Rw 3	450.000,00	450.000,00	100,00%
5894	Suyatmi	Jl Komodo Rt 3 Rw 3	450.000,00	450.000,00	100,00%
5895	Nasro	Jl.Trenggiling No.68 Rt 3 Rw 3	450.000,00	450.000,00	100,00%
5896	Sawiyem	Jl.Rawa Bendungan Rt 1 Rw 5	450.000,00	450.000,00	100,00%
5897	Suyatno Achmad Chaenuri	Jl Rawa Bendungan Gang Beruang 18 Rt 2 Rw 5	450.000,00	450.000,00	100,00%
5898	Hartono	Jl.Munggur Timur Rt 2 Rw 7	450.000,00	450.000,00	100,00%
5899	Hadi Suwarno	Jl.Kanguru No.09 Rt 3 Rw 5	450.000,00	450.000,00	100,00%
5900	Sabar Madsobari	Jl.Kanguru No.29 Rt 4 Rw 5	450.000,00	450.000,00	100,00%
5901	Sunarto Rasun	Jl.Buaya Rt 2 Rw 15	450.000,00	450.000,00	100,00%
5902	Kamisem	Jl Buaya Rt 3 Rw 15	450.000,00	450.000,00	100,00%
5903	Rusmini	Jl Buaya Rt 4 Rw 15	450.000,00	450.000,00	100,00%
5904	Kardiono Nawar	Jl.Buaya Barat Rt 4 Rw 15	450.000,00	450.000,00	100,00%
5905	Nasiti	Jl.Buaya Rt 4 Rw 15	450.000,00	450.000,00	100,00%
5906	Rasiwen	Jl. Singa Laut Rt 5 Rw 13	450.000,00	450.000,00	100,00%
5907	Mayem	Jl.Singa Laut Rt 5 Rw 13	450.000,00	450.000,00	100,00%
5908	Hartono Karwin	Jl Buaya Rt 4 Rw 14	450.000,00	450.000,00	100,00%
5909	Hadi	Jl Macan Rt 2 Rw 2	450.000,00	450.000,00	100,00%
5910	Susius Prabaningrum	Jl. Urip Sumoharjo No.8 Rt 2 Rw 2	450.000,00	450.000,00	100,00%
5911	Tasmiyah	Jl. Urip Sumoharjo Rt 3 Rw 2	450.000,00	450.000,00	100,00%
5912	Yanto	Jl Urip Sumoharjo Rt 3 Rw 2	450.000,00	450.000,00	100,00%
5913	Tofik Hidayat	Jl. Macan Rt 4 Rw 2	450.000,00	450.000,00	100,00%
5914	Winarno	Jl Tupai Rt 4 Rw 13	450.000,00	450.000,00	100,00%
5915	Arjo Sudarmo	Jl Lengkong Rt 2 Rw 13	450.000,00	450.000,00	100,00%

Kode Rekening	Uraian	Anggaran	Realisasi	(%)	Keterangan
5916	Supariyah	Jl Singa Laut Rt 2 Rw 13	450.000,00	450.000,00	100,00%
5917	Sanem	Jl. Keong Mas Rt 4 Rw 12	450.000,00	450.000,00	100,00%
5918	Wardiyah	Jl.Buntu Rt 3 Rw 15	450.000,00	450.000,00	100,00%
5919	Wasih	Jl. Kelinci Rt 4 Rw 6	450.000,00	450.000,00	100,00%
5920	Satiyem	Jl Kelinci Rt 5 Rw 6	450.000,00	450.000,00	100,00%
5921	Satinah	Jl.Kelinci Rt 4 Rw 6	450.000,00	450.000,00	100,00%
5922	Rasmanto Rasiman	Jl Buaya Rt 3 Rw 15	450.000,00	450.000,00	100,00%
5923	Nasih	Jl. Lengkong Rt 4 Rw 15	450.000,00	450.000,00	100,00%
5924	Kamisem	Jl Buaya Rt 3 Rw 15	450.000,00	450.000,00	100,00%
5925	Katem	Jl Tupai No.40 Rt 3 Rw 15	450.000,00	450.000,00	100,00%
5926	Siti Masiroh	Jl. Gotong Royong Rt 1 Rw 3	450.000,00	450.000,00	100,00%
5927	Madaswan	Gg Krosok Rt 4 Rw 14	450.000,00	450.000,00	100,00%
5928	Saepudin Daslan	Jl. Setapak Gg.Krosok Rt 4 Rw 14	450.000,00	450.000,00	100,00%
5929	Catem	Jl. Buaya Gg. Krosok I Rt 3 Rw 14	450.000,00	450.000,00	100,00%
5930	Sawi	Gang Krosok Rt 3 Rw 14	450.000,00	450.000,00	100,00%
5931	Eko Mahardika	Jl.Rawa Bendungan Rt 3 Rw 9	450.000,00	450.000,00	100,00%
5932	Agus Wibowo	Jl. Munggur Barat Rt 1 Rw 8	450.000,00	450.000,00	100,00%
5933	Taswan	Jl.Maesa Rt 3 Rw 6	450.000,00	450.000,00	100,00%
5934	Alfiah	Jl. Ganggeng Timur Rt 3 Rw 10	450.000,00	450.000,00	100,00%
5935	Wahyu Purnomo	Jl.Singa Laut Rt 3 Rw 13	450.000,00	0,00	0,00%
5936	Karseno	Jl. Trenggiling Timur Rt 2 Rw 4	450.000,00	450.000,00	100,00%
5937	Rupi Supriyati	Jl. Keong Mas Rt 4 Rw 12	450.000,00	450.000,00	100,00%
5938	Suyanti	Jl.Singa Laut Rt 4 Rw 12	450.000,00	450.000,00	100,00%
5939	Tuyat	Jl.Munggur Barat No.23 Rt 4 Rw 5	450.000,00	450.000,00	100,00%
5940	Samsiyah	Jl Munggur Barat Rt 2 Rw 8	450.000,00	450.000,00	100,00%
5941	Sri Haryati	Jl Munggur Barat Rt 2 Rw 8	450.000,00	450.000,00	100,00%
5942	Ratinah	Jl Munggur Timur Rt 1 Rw 7	450.000,00	450.000,00	100,00%
5943	Riyadi	Jl Munggur Timur Rt 5 Rw 7	450.000,00	450.000,00	100,00%
5944	Radiyem	Jl Munggur Timur 105 Rt 6 Rw 7	450.000,00	450.000,00	100,00%
5945	Daris Latianto	Jl Munggur Timur Rt 2 Rw 7	450.000,00	450.000,00	100,00%
5946	Harjo Suwito Nasun	Jl Munggur Timur Rt 2 Rw 7	450.000,00	450.000,00	100,00%
5947	Rawi	Jl Munggur Timur Rt 1 Rw 11	450.000,00	450.000,00	100,00%
5948	Niswanto	Jl.Munggur Timur Rt 2 Rw 11	450.000,00	450.000,00	100,00%
5949	Sarmi	Jl. Munggur Timur Rt 2 Rw 11	450.000,00	450.000,00	100,00%
5950	Muinah	Jl Munggur Timur Rt 2 Rw 11	450.000,00	450.000,00	100,00%
5951	Tasem	Jl Munggur Timur No.9 Rt 2 Rw 11	450.000,00	450.000,00	100,00%
5952	Karsih	Jl Munggur Timur Rt 1 Rw 11	450.000,00	450.000,00	100,00%
5953	Suyanto	Jl.Kancil Rt 4 Rw 10	450.000,00	450.000,00	100,00%
5954	Ribut Sumarsono	Jl Benggala Timur Rt 6 Rw 9	450.000,00	450.000,00	100,00%
5955	Resa Miharja	Jl Ganggeng Timur Rt 3 Rw 9	450.000,00	450.000,00	100,00%
5956	Sri Daryati	Jl Benggala Barat Rt 3 Rw 8	450.000,00	450.000,00	100,00%
5957	Suwarso	Jl Benggala Barat No.128 Rt 3 Rw 8	450.000,00	450.000,00	100,00%
5958	Yuni Astuti	Jl Ganggeng Barat Rt 4 Rw 8	450.000,00	450.000,00	100,00%
5959	Sawi	Jl Ganggeng Timur Rt 5 Rw 9	450.000,00	450.000,00	100,00%
5960	Rusman Abdul Gani	Jl.Trenggiling Rt 2 Rw 4	450.000,00	450.000,00	100,00%
5961	Sutamin	Jl Kelinci Barat No.42 Rt 1 Rw 5	450.000,00	450.000,00	100,00%
5962	Sunar	Jl.Tirto Mulyo Rt 2 Rw 9	450.000,00	450.000,00	100,00%
5963	Jumiah	Jl.Tirto Mulyo Rt 2 Rw 9	450.000,00	450.000,00	100,00%
5964	Yaman	Jl. Ganggeng Timur Rt 2 Rw 10	450.000,00	450.000,00	100,00%
5965	San Sumarto	Jl.Tirtomulyo No.108 Rt 2 Rw 9	450.000,00	450.000,00	100,00%
5966	Kiswadi	Jl.Ganggeng Timur No.103 Rt 5 Rw 10	450.000,00	450.000,00	100,00%
5967	Wasini Mujiarti	Jl Ganggeng Timur No.71 Rt 3 Rw 10	450.000,00	450.000,00	100,00%
5968	Dasiah	Jl Ganggeng Timur Rt 3 Rw 10	450.000,00	450.000,00	100,00%
5969	Ihwanudin	Jl Ganggeng Timur Rt 2 Rw 10	450.000,00	450.000,00	100,00%
5970	Sumiardi Siyam	Jl Ganggeng Timur Rt 2 Rw 10	450.000,00	450.000,00	100,00%
5971	Warsim	Jl Ganggeng Timur Rt 2 Rw 10	450.000,00	450.000,00	100,00%
5972	Tinem	Jl Tirtomulyo Rt 2 Rw 9	450.000,00	0,00	0,00%
5973	Rasminah	Jl Tirto Mulyo Rt 1 Rw 10	450.000,00	450.000,00	100,00%
5974	Slamet Riyadi	Jl.Ganggeng Timur Rt 5 Rw 10	450.000,00	450.000,00	100,00%
5975	Sayem	Jl. Munggur Barat Rt 1 Rw 8	450.000,00	450.000,00	100,00%
5976	Purwati	Gg Krosok li NO.120 Rt 3 Rw 14	450.000,00	450.000,00	100,00%
5977	Caryati	Jl Munggur Timur Rt 1 Rw 11	450.000,00	450.000,00	100,00%
5978	Fetri Herwadi	Jl.Kancil Rt 3 Rw 7	450.000,00	450.000,00	100,00%
5979	Aji Galih	Jl. Urip Sumoharjo No. 26 Rt 4 Rw 2	450.000,00	450.000,00	100,00%
5980	Wasiyem	Jl.Kelinci No.02 Rt 5 Rw 6	450.000,00	450.000,00	100,00%
5981	Buang Setiawan	Jl. Buaya Rt 3 Rw 14	450.000,00	450.000,00	100,00%
5982	Desy Susanti	Jl. Tupai Rt 2 Rw 14	450.000,00	450.000,00	100,00%
5983	Mujisih	Jl. Bakung Rt 05 Rw 05, Sidakaya Rt 05 Rw 05	450.000,00	450.000,00	100,00%
5984	Suparjo	Jl. Wersuf Rt 04 Rw 02, Cilacap Cilacap Rt 04 Rw 02	450.000,00	450.000,00	100,00%
5985	Suparno	Jl. Laban 31 Gumilir Rt.02/Rw.13 Cilacap Rt 02 Rw 13	450.000,00	450.000,00	100,00%
5986	Sunami	Jl. Maesa Rt.03/Rw.06 Mertasinga Rt 03 Rw 06	450.000,00	0,00	0,00%
5987	Suratmin	Jl. Kendeng Rt.05/Rw.21 Sidanegara Rt 05 Rw 21	450.000,00	450.000,00	100,00%
5988	Surata	Perum Tegal Asri Rt/Rw 007/016, Tegalkamulyan, Cilacap Selatan Rt 07 Rw 16	450.000,00	450.000,00	100,00%
5989	Ruswan	Jl. Langsep 12 Rt.02/Rw.01 Tambakreja Rt 02 Rw 01	450.000,00	450.000,00	100,00%
5990	Sri Wijayanti	Jl. Rinjani Rt.03/Rw.Vii Sidanegara Rt 04 Rw 04	450.000,00	450.000,00	100,00%
5991	Sutinah	Jl. Bakung No.12 Rt.01/Rw.Vi Cilacap Rt 01 Rw 06	450.000,00	450.000,00	100,00%
5992	Sutyem	Jl Kinibalu 40 Rt 01 Rw 11, Sidanegara Rt 01 Rw 11	450.000,00	450.000,00	100,00%
5993	Suyati	Jl. Nusa Jaya Rt.01/Rw.01Kutawaru, Cilacap Tengah Rt 01 Rw 01	450.000,00	450.000,00	100,00%
5994	Yoni Susanti Fluransiska	Perum Taman Gading Blok A.137 Rt 05 Rw 09 Rt 05 Rw 09	450.000,00	450.000,00	100,00%
5995	Tasriyah	Jl Penyuh Barat No.9, Rt 02 Rw 11 Kel. Tegalkamulyan, Kec. Cilacap Selatan, Rt 02 Rw 11	450.000,00	450.000,00	100,00%
5996	Abdiella Pudji Lestari	Jl. Kelud No.12 Rt.007/Rw.002 Sidanegara Rt 07 Rw 02	450.000,00	450.000,00	100,00%
5997	Rochmah Sundari	Jl. Duwet 2B Rt 01 Rw 12	450.000,00	450.000,00	100,00%
5998	Tia Widiasih	Jl. Nusa Jaya Rt.01/Rw.01Kutawaru, Cilacap Tengah Rt 01 Rw 01	450.000,00	450.000,00	100,00%
5999	Tisngatun Khasanah	Jl. Manyar 30 Rt 03 Rw 17 Donan Kec. Cilacap Tengah Rt 03 Rw 17	450.000,00	450.000,00	100,00%
6000	Noviani Widiharningrum	Jl. Landak Rt.2/Rw.1 Mertasinga Rt 02 Rw 01	450.000,00	450.000,00	100,00%
6001	Heni Listiyana	Perum Bkd Blok 40 No.B405 Rt 03 Rw 11 Kebonmanis Rt 01 Rw 01	450.000,00	450.000,00	100,00%
6002	Toni Suseno	Jl Kendeng Rt 05 Rw 14, Sidanegara Rt 05 Rw 14	450.000,00	0,00	0,00%
6003	Rahmat Yuni Prabowo	Jl Rajawali No 13 Rt 01 Rw 03	450.000,00	450.000,00	100,00%

Kode Rekening	Uraian		Anggaran	Realisasi	(%)	Keterangan
6004	Tri Setiavani	Jl. Merbabu No. 33 Rt 03 Rw 06 Sidanegara, Cilacap Tengah Rt 03 Rw 06	450.000,00	450.000,00	100,00%	
6005	Kusuma Dewi Saaputra	Jl. Kendeng Perum Bumi Kendeng Sejahtera 5B Rt 05 Rw 14, Sidanegara Rt 05 Rw 14	450.000,00	450.000,00	100,00%	
6006	Ning Riwayati	Jl. Gayam No.15 Rt.05/Rw.11 Tambakreja Rt 05 Rw 11	450.000,00	450.000,00	100,00%	
6007	Tiwi Marlina	Jl. Le Martadinata No.91 Rt.08/Rw.07 Tegalreja Rt 08 Rw 07	450.000,00	450.000,00	100,00%	
6008	Trisnani	Jl. Semangka Rt.06/Rw.06 Tambakreja Cilacap Rt 06 Rw 06	450.000,00	450.000,00	100,00%	
6009	Tunisah	Jl. Nusa Mandala Rt.05/Rw.01Kutawaru, Cilacap Tengah Rt 01 Rw 01	450.000,00	450.000,00	100,00%	
6010	Amri Majid	Jl. Sentolo Kawat No.10 Rt.01/01 Rt 01 Rw 01	450.000,00	450.000,00	100,00%	
6011	Mini Rukmini	Jl. Wijaya Kusuma No.48 Rt 01 Rw 01 Sidakaya Rt 01 Rw 01	450.000,00	450.000,00	100,00%	
6012	Tuti Yulianingsih	Jl. Bisma No.61 Rt.02/Rw.01 Cilacap Rt 02 Rw 01	450.000,00	450.000,00	100,00%	
6013	Tri Aprillia Dewi	Jl. Sukun Rt.02/Rw.011 Tambakreja Rt 02 Rw 11	450.000,00	450.000,00	100,00%	
6014	Waluyo Supriyanto	Jl. Cendrawasih 08/06, Tegalreja Cilacap Rt 08 Rw 06	450.000,00	450.000,00	100,00%	
6015	Wardi	Jl. Kendeng Rt.08/Rw.14 Cilacap Tengah Rt 08 Rw 14	450.000,00	450.000,00	100,00%	
6016	Wartinah	Jl. Sendang Sari Rt 05 Rw 23, Donan, Cilacap Tengah Rt 05 Rw 23	450.000,00	450.000,00	100,00%	
6017	Widi Aprianti	Jl. Duku Rt.1/Rw.9 Tegalreja Rt 01 Rw 09	450.000,00	450.000,00	100,00%	
6018	Wibowo Dwi Laksono	Jl. Progo Barat No. 192 Rt 05 Rw 09 Donan, Cilacap Tengah Rt 05 Rw 09	450.000,00	450.000,00	100,00%	
6019	Wiwi	Jl. Pete Rt 01 Rw 03 Tritih Kulon, Cilacap Utara Rt 01 Rw 03	450.000,00	450.000,00	100,00%	
6020	Yan Andriyati	Jl Dr Rajiman Rt 01 Rw 07, Gunungsimping Rt 01 Rw 07	450.000,00	450.000,00	100,00%	
6021	Yan Trianto	Jl Wuni 27 Rt 03 Rw 10, Tegalreja Rt 03 Rw 10	450.000,00	0,00	0,00%	
6022	Yanuasti Setyaningtyas	Perum Sidanegara Indah Blok 9 No. 305 Rt/Rw 01/18, Sidanegara, Cilacap Tengah Rt 01 Rw 18	450.000,00	450.000,00	100,00%	
6023	Erma	Jl Gayam Rt 06 Rw 11, Tambakreja Rt 06 Rw 11	450.000,00	450.000,00	100,00%	
6024	Prieska Dwi Mahanani	Jl. Manggis No.11 Rt.6/Rw.7 Tegalreja Rt 06 Rw 07	450.000,00	450.000,00	100,00%	
6025	Yuhanda Gatot Pratama	Jl. Rinjani Rt/Rw 05/21, Sidanegara, Cilacap Tengah Rt 05 Rw 21	450.000,00	450.000,00	100,00%	
6026	Yuliana Carolina	Jl. Abimanyu 005/005, Kebonmanis, Cilacap Utara Rt 05 Rw 05	450.000,00	450.000,00	100,00%	
6027	Yulianti	Perum Bandengan Indah A19 Rt 01 Rw 16 Cilacap, Cilacap Selatan Rt 01 Rw 16	450.000,00	450.000,00	100,00%	
6028	Yulianti	Jl. Duwet No. 38 Rt/Rw 004/011, Tambakreja, Cilacap Selatan Rt 04 Rw 011	450.000,00	450.000,00	100,00%	
6029	Erna Nusawati	Jl. Ganggeng Timur Rt 05 Rw 10, Mertasinga Rt 06 Rw 07	450.000,00	450.000,00	100,00%	
6030	Yuni Rumiati	Jl. Kendeng No.17 Rt/Rw 007/014, Sidanegara, Cilacap Tengah Rt 07 Rw 14	450.000,00	450.000,00	100,00%	
6031	Eky Budiati	Jl. Ml Wiratno No.6 Rt 1 Rw 8	450.000,00	450.000,00	100,00%	
6032	Painah	Jl. Ml Wiratno No. 12 Rt 1 Rw 8	450.000,00	450.000,00	100,00%	
6033	Ria Kristia	Jl. Teri Rt.07/Rw.14 Cilacap Rt 07 Rw 14	450.000,00	450.000,00	100,00%	
6034	Ridina Lestari	Jl Sirkaya, Kel. Tambakreja, Kec. Cilacap Selatan Rt 5 Rw 7	450.000,00	450.000,00	100,00%	
6035	Rizki Maulani S	Jl. Budi Utomo No. B-37 Cilacap Rt 1 Rw 16	450.000,00	450.000,00	100,00%	
6036	Rochimah Sulistiani Sarworo	Jl. Perintis Kemerdekaan No.23/175 Cilacap Rt 3 Rw 6	450.000,00	0,00	0,00%	
6037	Roselya Nur R.	Jl. Suprpto No.47A Cilacap Rt 5 Rw 2	450.000,00	450.000,00	100,00%	
6038	Rosmawati	Jl. Swadaya No.418B Rt.08/Rw.04 Cilacap Rt 08 Rw 04	450.000,00	450.000,00	100,00%	
6039	Roso Priyatno	Jl. Tanjung 126 Rt.05/Rw.13 Sidakaya Cilacap Rt 05 Rw 13	450.000,00	450.000,00	100,00%	
6040	Rr Rph Putri	Jl. Karimunjawa No. 61 Rt/Rw 002/006, Gunungsimping, Cilacap Tengah Rt 02 Rw 06	450.000,00	450.000,00	100,00%	
6041	Rusbianto	Jl. Teri Rt.03/Rw.14 Cilacap Rt 03 Rw 14	450.000,00	450.000,00	100,00%	
6042	Rusmanto	Jl. Krawangsari Donan Cilacap Tengah Rt 2 Rw 12	450.000,00	0,00	0,00%	
6043	Rusnani	Jl. Laban 108 Rt 02/07, Kel. Kebonmanis, Kec. Cilacap Utara, Rt 02 Rw 07	450.000,00	0,00	0,00%	
6044	Saliyem	Jl. Nusa Jaya Rt.01/Rw.01Kutawaru, Cilacap Tengah Rt 01 Rw 01	450.000,00	450.000,00	100,00%	
6045	Samini	Jl. Dawah Rt.01/Rw.Xii Cilacap Rt 01 Rw Xii	450.000,00	450.000,00	100,00%	
6046	Samini Handayani	Jl. Menur Cilacap Rt 2 Rw 14	450.000,00	450.000,00	100,00%	
6047	Sari Handayani	Jl. Jend Sudirman 144 Rt.03/Rw.01, Tambakreja, Cilacap Selatan Rt 03 Rw 01	450.000,00	450.000,00	100,00%	
6048	Sari Yuliani	Jl Flores No 10, Kel. Gunungsimping, Kec. Cilacap Tengah Rt 2 Rw 9	450.000,00	450.000,00	100,00%	
6049	Sarjono	Jl. Budi Utomo Rt 06 Rw 09 Sidakaya, Cilacap Selatan Rt 06 Rw 09	450.000,00	450.000,00	100,00%	
6050	Selasih Indit Wilujeng	Jl. Re Martadinata 132 Cilacap Rt 1 Rw 13	450.000,00	0,00	0,00%	
6051	Shinta Ariyani	Jl. Baruna Tengah V No.65 Cilacap Rt 04 Rw 14	450.000,00	450.000,00	100,00%	
6052	Sindi Indah Pramesta	Jl. Urip Sumoharjo No.5 Mertasinga Cilacap Rt 01 Rw 4	450.000,00	450.000,00	100,00%	
6053	Siti Kaisah	Jl. Dr Sutomo No.69 Cilacap Rt 02 Rw 03	450.000,00	450.000,00	100,00%	
6054	Siti Riyanti	Jl. Tongkol No. 5 Rt/Rw 001/005, Cilacap, Cilacap Selatan Rt 01 Rw 05	450.000,00	450.000,00	100,00%	
6055	Siti Toyibah	Jl.Sengon No.16, Kel. Tritih Kulon, Kec. Cilacap Utara Rt 01 Rw 04	450.000,00	450.000,00	100,00%	
6056	Sokhih Hidayat	Jl. Pudang 57 Rt. 08/05, Tegalreja Cilacap Rt 08 Rw 05	450.000,00	450.000,00	100,00%	
6057	Sri Reri	Jl. Komodo No. 38 Rt 01 Rw 12 Mertasinga, Cilacap Utara Rt 01 Rw 12	450.000,00	450.000,00	100,00%	
6058	Sri Suprpti	Jl. Karangkamulyan Gang Tumber No.5 Cilacap Rt 04 Rw 03	450.000,00	450.000,00	100,00%	
6059	Sri Wartini	Jl. Semangka Rt.04/Rw.06 Cilacap Rt 04 Rw 06	450.000,00	450.000,00	100,00%	
6060	Sri Waryani	Jl. Wersut No.159 Cilacap Rt 04 Rw 02	450.000,00	450.000,00	100,00%	
6061	Stephanus Supriyatno	Jl Jend Sudirman Rt 02 Rw 10, Sidakaya Rt 02 Rw 10	450.000,00	450.000,00	100,00%	
6062	Subiyanti	Jl. Cakalang Rt/Rw 007/013, Cilacap, Cilacap Selatan Rt 07 Rw 13	450.000,00	450.000,00	100,00%	
6063	Sudianti	Pasar Gede Cilacap Rt 03 Rw 02	450.000,00	450.000,00	100,00%	
6064	Sugeng Aprilianto	Jl. Dr Sutomo No.17 Rt.01/Rw.03 Cilacap Rt 01 Rw 03	450.000,00	450.000,00	100,00%	
6065	Sugiarti	Jl. Bakung Rt.02/Rw.6 Cilacap Rt 02 Rw 06	450.000,00	450.000,00	100,00%	

Kode Rekening	Uraian		Anggaran	Realisasi	(%)	Keterangan
6066	Sulastri	Jl. Dawah No. 5 Rt 01 Rw 12 Cilacap Rt 01 Rw 12	450.000,00	450.000,00	100,00%	
6067	Saryanto	Jl Laut Rt 04 Rw 15	450.000,00	450.000,00	100,00%	
6068	Sumarno	Jl. Landak Rt.03/Rw.04 Mertasinga Cilacap Utara Rt 03 Rw 04	450.000,00	450.000,00	100,00%	
6069	Marlono	Jl. Pasir Emas Rt 002/Rw 015, Kelurahan Cilacap, Kecamatan Cilacap Selatan Rt 02 Rw 15	450.000,00	450.000,00	100,00%	
6070	Mulyanto	Jl MI Wiratno No.16 Rt 01 Rw 08	450.000,00	450.000,00	100,00%	
6071	Meni Suprpti	Jl. Pipa Barat Rt.02/Rw.09 Cilacap Rt 02 Rw 09	450.000,00	450.000,00	100,00%	
6072	Metty Paramitha	Jl Gunung Batu No 83, Kel. Sidanegara, Kec. Cilacap Tengah, Rt 01 Rw 21	450.000,00	450.000,00	100,00%	
6073	Miskun Mahendra	Jl. Baleng No.43 Cilacap Rt 05 Rw 12	450.000,00	450.000,00	100,00%	
6074	Miswati	Jl. Gatot Subroto Gg. Palasari Rt.06/Rw.09 Cilacap Rt 06 Rw 09	450.000,00	450.000,00	100,00%	
6075	Mudjiono	Jl. Munggur Timur No. 245 Rt 04 Rw 07 Mertasinga, Cilacap Utara Rt 04 Rw 07	450.000,00	450.000,00	100,00%	
6076	Daryono	Jl. Abiyasa No.33 Kebonmanis Rt 03 Rw 02	450.000,00	450.000,00	100,00%	
6077	Munjirin, Shi	Jl. Gatot Subroto No.142 Cilacap Rt 04 Rw 11	450.000,00	450.000,00	100,00%	
6078	Murdiah	Jl. Re Martadinata 132 Cilacap Rt 01 Rw 13	450.000,00	450.000,00	100,00%	
6079	Muryanto	Jl. Satria Rt/Rw 03/10, Tritih Kulon, Cilacap Utara Rt 03 Rw 10	450.000,00	450.000,00	100,00%	
6080	Mustafidah	Jl. Kalimantan No.23C Rt.03/Rw.05 Cilacap Rt 03 Rw 05	450.000,00	450.000,00	100,00%	
6081	Mutiasari Utami	Perum Taman Gading Rt 09 Rw 09	450.000,00	0,00	0,00%	
6082	Napingah	Jl. Laut Rt.04/Rw.15 Cilacap Rt 04 Rw 15	450.000,00	450.000,00	100,00%	
6083	Titi Nurhayati	Jl. Kano Gg Benur Rt.07/Rw.07 Tegalkamulyan Rt 07 Rw 07	450.000,00	450.000,00	100,00%	
6084	Netty Wijaya	Jl. Kol Sugiono No. 135 Rt/Rw 004/009, Cilacap, Cilacap Selatan Rt 04 Rw 09	450.000,00	450.000,00	100,00%	
6085	Ngadino	Jl Menur Rt 01 Rw 04 Rt 01 Rw 04	450.000,00	0,00	0,00%	
6086	Ngatini	Jl. Laut Rt.04/Rw.15 Cilacap Rt 04 Rw 15	450.000,00	0,00	0,00%	
6087	Nining Triyanti	Jl. Nusa Jaya Rt.01/Rw.01Kutawaru, Cilacap Tengah Rt 01 Rw 01	450.000,00	450.000,00	100,00%	
6088	Tasjem	Jl. MI Wiratno Rt 01 Rw 08	450.000,00	450.000,00	100,00%	
6089	Nunung Khasanah	Jl. Kauman No.22 Cilacap Rt 05 Rw 07	450.000,00	450.000,00	100,00%	
6090	Hani Anggraeni	Jl. MI Wiratno No.19 Rt 1 Rw 8	450.000,00	450.000,00	100,00%	
6091	Sukanti	Perum Ppnc Jl. Bintang Surya 1 Tegalkamulyan Rt 03 Rw 05	450.000,00	450.000,00	100,00%	
6092	Nurkholis	Jl. Duren 184 Cilacap Rt 03 Rw 07	450.000,00	450.000,00	100,00%	
6093	Numaningsih	Jl. Kol. Sugiono No. 61 Rt 02 Rw 05 Cilacap Rt 02 Rw 05	450.000,00	450.000,00	100,00%	
6094	Hurul Aini Hasanah	Jl. Karangsuci No.20 Rt.05/Rw.06 Cilacap Rt 05 Rw 06	450.000,00	450.000,00	100,00%	
6095	Oktora Kaminia	Perum Taman Firdaus B1-2 Cilacap Rt 06 Rw 07	450.000,00	450.000,00	100,00%	
6096	Paulina Surtinah	Jl. Duwet No. 36, Tambakreja, Cilacap Selatan Rt 04 Rw 11	450.000,00	450.000,00	100,00%	
6097	Peny Puspitasari	Jl. Bogowonto No.11A Cilacap Rt 05 Rw 05	450.000,00	450.000,00	100,00%	
6098	Puji Meiningsih	Perum Sidanegara Indah Blok15/573 Cilacap Rt 06 Rw 18	450.000,00	0,00	0,00%	
6099	Retnowati	Jl. Bintang Rt 3 Rw 9	450.000,00	450.000,00	100,00%	
6100	Purwanti	Jl. Baleng No.27C Rt.01/Rw.10 Cilacap Selatan Rt 01 Rw 10	450.000,00	450.000,00	100,00%	
6101	Suarni	Jl. Ternggiling Rt 04 Rw 03	450.000,00	450.000,00	100,00%	
6102	Iswati Ekoningsih	Jl. Karangsuci No 68, Rt 06/Rw 09, Donan Rt 06 Rw 09	450.000,00	450.000,00	100,00%	
6103	Isneni Barokah	Jl. Karangsuci Rt 06/Rw 09, Donan Rt 06 Rw 09	450.000,00	450.000,00	100,00%	
6104	R. Dwi Santoso Y	Perum Bkd B-215 Rt.01/Rw.11 Kebonmanis, Cilacap Rt 01 Rw 11	450.000,00	450.000,00	100,00%	
6105	R. Nano Wahyu Parindriyo	Jl. Dr Wahidin No.24 Rt 03 Rw 08 Cilacap Rt 03 Rw 08	450.000,00	450.000,00	100,00%	
6106	Rachmi Handayani	Jl. Tangkuban Perahu No.30 Cilacap Rt 03 Rw 10	450.000,00	450.000,00	100,00%	
6107	Rahman	Jl. Muria Rt 09 Rw 15 Sidanegara, Cilacap Tengah Rt 09 Rw 15	450.000,00	450.000,00	100,00%	
6108	Rahmawati	Jl. Bisma 24B Rt/Rw 01/05, Gumilir, Cilacap Utara Rt 01 Rw 05	450.000,00	450.000,00	100,00%	
6109	Raina Wati	Jl. Johar, Rt 09 Rw 04 Tritih Kulon Rt 09 Rw 04	450.000,00	450.000,00	100,00%	
6110	Ramin	Jl. Semadar Rt.001/Rw.018 Cilacap Selatan Rt 01 Rw 18	450.000,00	450.000,00	100,00%	
6111	Ratnyem	Jl. Timah No. 52 Rt 05 Rw 01 Karangtalun, Kec. Cilacap Utara Rt 05 Rw 01	450.000,00	450.000,00	100,00%	
6112	Ratna Pusponingrum	Jl. Wiratno No. 11 Rt 09 Rw 12 Tambakreja Cilacap Selatan Rt 09 Rw 12	450.000,00	450.000,00	100,00%	
6113	Ratna Sulandari	Perum Bandengan Indah A.12 Cilacap Rt 01 Rw 16	450.000,00	450.000,00	100,00%	
6114	Ratna Wasiyanti	Jl. Karangsuci Rt 05 Rw 06 Donan, Cilacap Tengah Rt 05 Rw 06	450.000,00	450.000,00	100,00%	
6115	Retno Sari Hartini	Jl. Rinjani Gang Argosari Iii No.53 Rt.03/Rw.Vii Cilacap Rt 03 Rw 07	450.000,00	450.000,00	100,00%	
6116	Intan Mustika Sari	Jl. Niaga No.27 Rt.07/09 Tambakreja Rt 07 Rw 09	450.000,00	450.000,00	100,00%	
6117	Ades Sinambella	Jl. Damar No. 165 Karangtalun Rt 03 Rw 10	450.000,00	450.000,00	100,00%	
6118	Ady Dwi Wartono	Jl. Bakung Cilacap Rt 05 Rw 05	450.000,00	450.000,00	100,00%	
6119	Agus Sarwono	Jl. Lingkar Rt.03/Rw.3 Tegalkamulyan Cilacap Rt 03 Rw 03	450.000,00	450.000,00	100,00%	
6120	Agus Suwanto	Jl. Mt Haryono Gg Melem No. 26 Rt 03 Rw 03, Kel. Lomanis Kec. Cilacap Tengah Rt 03 Rw 03	450.000,00	450.000,00	100,00%	
6121	Ilsa Rimba Nasni	Jl Muria No.3 Rt 02 Rw 15	450.000,00	450.000,00	100,00%	
6122	Amin Setiyadi	Jl. Angsana Rt.06/Rw.04 Tritih Kulon Cilacap Utara Rt 06 Rw 04	450.000,00	450.000,00	100,00%	
6123	Angelia Yulinar Kumiawati	Jl. Angsana Rt.06/Rw.04 Tritih Kulon Cilacap Utara Rt 06 Rw 04	450.000,00	450.000,00	100,00%	
6124	Animarce	Jl. Kalimantan Rt 01 Rw 07 Gunungsimping, Cilacap Tengah Rt 01 Rw 07	450.000,00	450.000,00	100,00%	
6125	Anisa	Jl. Cucut Rt.07/Rw.10 Cilacap Rt 07 Rw 10	450.000,00	450.000,00	100,00%	
6126	Ranis	Jl Rinjani No 9 Rt 03 Rw 07	450.000,00	450.000,00	100,00%	
6127	Anton Setiabudi	Jl. Kapt Tendean No.38 Tegaloreja Cilacap Selatan Rt 01 Rw 10	450.000,00	450.000,00	100,00%	
6128	Arif Setiawan	Jl. Trembesi Rt 01 Rw 13 Tritih Kulon, Cilacap Utara Rt 01 Rw 13	450.000,00	0,00	0,00%	
6129	Asmini	Jl. Bakung No.20 Rt.03/Rw.Vi Cilacap Selatan Rt 03 Rw 06	450.000,00	450.000,00	100,00%	
6130	Atikah Mei Andayani	Jl. Kandi Rt 02 Rw Xiv, Kel. Gumilir, Kec. Cilacap Utara Rt 02 Rw 14	450.000,00	450.000,00	100,00%	

Kode Rekening	Uraian		Anggaran	Realisasi	(%)	Keterangan
6131	Bayu Tri Andano	Jl Duwet Rt/Rw 001/011, Tambakreja, Cilacap Selatan Rt 01 Rw 11	450.000,00	450.000,00	100,00%	
6132	Belan Rusyati	Jl. Rajiman 10A Cilacap Rt 02 Rw 12	450.000,00	450.000,00	100,00%	
6133	Suginah	Jl. Progo 62 Rt 02 Rw 09	450.000,00	450.000,00	100,00%	
6134	Clara Albertha Wikansari Rusdianawati	Jl Salam Rt 06 Rw 06	450.000,00	450.000,00	100,00%	
6135	Daryati	Jl. Laut Thr No.69 Cilacap Selatan Rt 03 Rw 15	450.000,00	0,00	0,00%	
6136	Dasini	Jl Dr Sutomo Rt 03 Rw 04	450.000,00	450.000,00	100,00%	
6137	David Gustama	Jl. Bromo No. 167 Rt 01 Rw 04 Sidanegara, Cilacap Tengah Rt 01 Rw 04	450.000,00	450.000,00	100,00%	
6138	Dwi Astiyawati	Jl Munggur Barat No.27 A Rt 04 Rw 05	450.000,00	450.000,00	100,00%	
6139	Dwi Wahyudi	Jl. Dr Rajiman No. 45 Rt/Rw 003/005, Kebonmanis, Cilacap Utara Rt 03 Rw 05	450.000,00	450.000,00	100,00%	
6140	Eka Nurul Putriani	Perum Tegal Asri, Jl. Baruna Tengah Raya I/ 194 Rt 07 Rw 14 Tegalkamulyan, Cilacap Selatan Rt 07 Rw 14	450.000,00	450.000,00	100,00%	
6141	Eka Yuliantanti	Perum Super Phospat No.59 Rt 02 Rw 18	450.000,00	450.000,00	100,00%	
6142	Eko Darsono	Jl Benur Rt 02 Rw 07	450.000,00	450.000,00	100,00%	
6143	Eko Setianingsih	Jl Minahasa No.99 A, Kel. Gunungsimping, Kec. Cilacap Tengah, Rt 04 Rw 08	450.000,00	450.000,00	100,00%	
6144	Eko Tujningsih	Jl. Dr Cipto Rt.02/Rw.01 Kebonmanis Cilacap Utara Rt 02 Rw 01	450.000,00	450.000,00	100,00%	
6145	Eliza Jakob Warella	Jl. Angrek No. 5B Rt 01 Rw 08 Sidakaya, Cilacap Selatan Rt 01 Rw 08	450.000,00	450.000,00	100,00%	
6146	Endah Gayuh Kartika	Jl. Delima Rt/Rw 003/002, Tambakreja, Cilacap Selatan Rt 03 Rw 02	450.000,00	450.000,00	100,00%	
6147	Endah Susiana Pristiani	Perum Taman Juanda Blok J No 6 Rt/Rw 009/016, Sidanegara, Cilacap Tengah Rt 09 Rw 16	450.000,00	450.000,00	100,00%	
6148	Enny Ambarwati	Jl. Putra li No. 9 Rt/Rw 009/014, Sidanegara, Cilacap Tengah Rt 09 Rw 14	450.000,00	450.000,00	100,00%	
6149	Furqoniah	Jl. Veteran Rt.05/Rw.03, Cilacap Selatan Rt 05 Rw 03	450.000,00	450.000,00	100,00%	
6150	Ety Supriatin	Jl Baruna Tegah 5 No. 72 Rt 04 Rw 14	450.000,00	0,00	0,00%	
6151	Lilis Suwarti	Perum Diaz Cluster No.02, Jl. Irawan Rt 05 Rw 02	450.000,00	450.000,00	100,00%	
6152	Nela Puspita Dewi	Jl. Pemintalan Gg. Mushola Rt 03 Rw 06 Tambakreja Rt 03 Rw 06	450.000,00	0,00	0,00%	
6153	Subaeti	Jl Baruna Timur X No.345 Rt 02 Rw 16	450.000,00	450.000,00	100,00%	
6154	Puji Sri Rahayu	Jl Kenanga No.16 Rt 03 Rw 02	450.000,00	450.000,00	100,00%	
6155	Waginah	Jl Kantil Rt 04 Rw 09	450.000,00	450.000,00	100,00%	
6156	Tri Junianto	Jl Rambutan No.25 Rt 05 Rw 13	450.000,00	450.000,00	100,00%	
6157	Tusilah	Jl Rambutan No.4 Rt 06 Rw 13	450.000,00	450.000,00	100,00%	
6158	Wawan Darmawan	Jl Kenari No.18 Rt 05 Rw 13	450.000,00	450.000,00	100,00%	
6159	Novena Dwi Khanandayanti	Jl. Gatot Subroto No. 267 Rt 1 Rw 8	450.000,00	450.000,00	100,00%	
6160	Eny Dwi Darwanti	Jl. Baruna Tengah Xii No. 117 Rt 06 Rw 14 Tegalkamulyan, Cilacap Selatan Rt 06 Rw 14	450.000,00	450.000,00	100,00%	
6161	Eny Hariawati	Jl. Kendeng Rt.04/Rw.14 Cilacap Rt 04 Rw 14	450.000,00	450.000,00	100,00%	
6162	Erhan Indra Wijaya	Gg. Mliwis Rt 7 Rw 2	450.000,00	450.000,00	100,00%	
6163	Retni Irmayani	Jl. Langkap Rt 05 Rw 11	450.000,00	450.000,00	100,00%	
6164	Erni Retno Wati	Jl. Menur Rt 1 Rw 4	450.000,00	0,00	0,00%	
6165	Esti Rahmawati F	Jl. Laut 42 Rt.04/Rw.11 Cilacap Selatan Rt 04 Rw 11	450.000,00	450.000,00	100,00%	
6166	Esti Retno Aryanti	Jl. Rinjani Rt.07/Rw.21 Cilacap Rt 07 Rw 21	450.000,00	450.000,00	100,00%	
6167	Estri Wahyuning Raharjdo	Jl. Tanjung No.24 Rt/Rw 001/013, Sidakaya, Cilacap Selatan Rt 01 Rw 13	450.000,00	0,00	0,00%	
6168	Ety Hudiyani	Jl. Jendral Sudirman 113 Cilacap Rt 6 Rw 11	450.000,00	0,00	0,00%	
6169	Desiana Hapsari	Jl. Kluwih No.12 Cilacap Rt 5 Rw 12	450.000,00	450.000,00	100,00%	
6170	Fatoni	Jl. Muria No. 48 Rt 2 Rw 15	450.000,00	450.000,00	100,00%	
6171	Elin Herlina	Jl. Wisata Payau No. 93 Rt 5 Rw 11	450.000,00	450.000,00	100,00%	
6172	Sri Montok	Jl. Rinjani No 16 Rt 4 Rw 7	450.000,00	450.000,00	100,00%	
6173	Ryo Aldy Reynaldy	Jl. Besi Rt 1 Rw 2	450.000,00	450.000,00	100,00%	
6174	Garlia Octari	Jl. Bromo No.119 Rt.01/Rw04 Cilacap Rt 01 Rw 04	450.000,00	450.000,00	100,00%	
6175	Halimah	Jl. Nusa Jaya Rt.01/Rw.01Kutawaru, Cilacap Tengah Rt 01 Rw 01	450.000,00	450.000,00	100,00%	
6176	Hari Budi Prasetyo	Perum Patra Indah Blok E2 No.. 10 Rt 5 Rw 20	450.000,00	0,00	0,00%	
6177	Hary Siswanto	Jl Sirsidah, Kel. Tritih Kulon, Kec. Cilacap Utara Rt 2 Rw 5	450.000,00	0,00	0,00%	
6178	Serlydiana Indah Devi	Jl. Rinjani No. 99 Rt 6 Rw 14	450.000,00	0,00	0,00%	
6179	Heni Catur Anggraeni	Jl. Kakap Rt/Rw 03/10, Cilacap Rt 03 Rw 10	450.000,00	450.000,00	100,00%	
6180	Heni Maryanti	Jl. Manyar No.3 Rt.02/Rw.17 Donan Cilacap Rt 02 Rw 17	450.000,00	450.000,00	100,00%	
6181	Hera Puspasari	Jl. Ciberem Donan Cilacap Rt 1 Rw 8	450.000,00	450.000,00	100,00%	
6182	Hesti Purbaningsih	Jl. Wisata Payau Rt.05/Rw.Xi Tritih Kulon, Cilacap Utara Rt 05 Rw 11	450.000,00	450.000,00	100,00%	
6183	Tangkas Priambodo	Jl. Kalimas No. 35 Rt 5 Rw 4	450.000,00	450.000,00	100,00%	
6184	Iin Sudarti S.Pd	Jl. Semangka No. 26 Rt/Rw 002/007, Tambakreja, Cilacap Selatan Rt 02 Rw 07	450.000,00	450.000,00	100,00%	
6185	Ika Sayekti	Jl. Bintan Rt.03/Rw.09 Cilacap Rt 03 Rw 09	450.000,00	450.000,00	100,00%	
6186	Imas Sofiati	Jl.Swadaya No.55 B, Kel. Tambakreja, Kec. Cilacap Selatan Rt 6 Rw 3	450.000,00	450.000,00	100,00%	
6187	Indriana Tri Handayani	Jl. Sirkaya 45B Cilacap Rt 3 Rw 7	450.000,00	450.000,00	100,00%	
6188	Ruswati Devi Darsono	Jl. Kerinci Selatan No. 5 B Rt 5 Rw 15	450.000,00	450.000,00	100,00%	
6189	Joko Minarjo	Jl. Perwira Gg Taruna No. 2 Rt 3 Rw 1	450.000,00	0,00	0,00%	
6190	Jumiati	Jl. Semadar No. 3 Rt/Rw 01/18, Cilacap Selatan Rt 01 Rw 18	450.000,00	450.000,00	100,00%	
6191	Jumiati	Jl. Duwet Rt.04/Rw.12 Cilacap Rt 04 Rw 12	450.000,00	450.000,00	100,00%	
6192	Kacung Al Ghofar	Jl. Perintis Kemerdekaan Cilacap Utara Rt 1 Rw 4	450.000,00	450.000,00	100,00%	
6193	Kartini Rektiningsih	Jl. Laut Rt.04/Rw.15 Cilacap Rt 04 Rw 15	450.000,00	450.000,00	100,00%	
6194	Kasmini	Jl. Rajawali No. 7 Rt.01 / Rw.03 Cilacap Rt 01 Rw 03	450.000,00	450.000,00	100,00%	
6195	Kasudi	Jl. Banjaran No. 30 Rt 4 Rw 22	450.000,00	450.000,00	100,00%	
6196	Yoga Dwi Martanto	Jl Damar Rt 05 Rw 09	450.000,00	450.000,00	100,00%	
6197	Ahmad Mafahirul Auliya	Jl. Trembesi Gg. Jatiwangi Rt 3 Rw 3	450.000,00	0,00	0,00%	
6198	Mahanani Budi Ujiantari	Jl. Duwet No.94 Rt.01/Rw.Xi Cilacap Rt 01 Rw 11	450.000,00	450.000,00	100,00%	
6199	Mahdalena	Jl. Di. Panjaitan No. 17 B Rt 1 Rw 5	450.000,00	450.000,00	100,00%	
6200	Marliyah	Jl. Nusa Sehati Rt 2 Rw 3	450.000,00	450.000,00	100,00%	
6201	Barimin	Jl Krawang Sari Rt 003 Rw 012	450.000,00	450.000,00	100,00%	
6202	Catur Priyadi	Jl Nusa Puring Rt 004 Rw 005	450.000,00	450.000,00	100,00%	
6203	Wahrinto	Jl. Krawangsari Barat No 66 Rt 003 Rw 012	450.000,00	450.000,00	100,00%	
6204	Sugimin	Jl. Nusa Sehati No.37 Rt 002 Rw 003	450.000,00	450.000,00	100,00%	
6205	Junardi	Jl. Krawangsari Rt 003 Rw 012	450.000,00	450.000,00	100,00%	

Kode Rekening	Uraian	Anggaran	Realisasi	(%)	Keterangan
6206	Ferri Supriyadi	Jl. Krawangsari Rt 003 Rw 012	450.000,00	450.000,00	100,00%
6207	Siyam	Jl. Nusa Sehati Rt 002 Rw 004	450.000,00	450.000,00	100,00%
6208	Wawan Setiawan	Jl. Krawangsari Rt 004 Rw 012	450.000,00	450.000,00	100,00%
6209	Sutoyo	Jl. Krawangsari Rt 003 Rw 012	450.000,00	450.000,00	100,00%
6210	Kasno	Jl Budi Utomo Rt 003 Rw 002	450.000,00	450.000,00	100,00%
6211	Adi Triharyanto	Jl. Nusa Purba Rt 002 Rw 005	450.000,00	450.000,00	100,00%
6212	Pariman	Jl. Nusa Sehati Rt 001 Rw 003	450.000,00	450.000,00	100,00%
6213	Faizal Wahyu Aji	Jl. Kalisapu Barat Rt 004 Rw 012	450.000,00	450.000,00	100,00%
6214	Nasori	Jl. Progo Rt 003 Rw 009	450.000,00	450.000,00	100,00%
6215	Daryo	Jl. Pepaya Rt 002 Rw 004	450.000,00	450.000,00	100,00%
6216	Musjohari	Jl. Penyu Rt 005 Rw 014	450.000,00	450.000,00	100,00%
6217	Sudarman	Jl. Nusa Indah Rt 002 Rw 007	450.000,00	450.000,00	100,00%
6218	Azzis Adi Suyono	Jl. Nusa Sehati No. 42 Rt 001 Rw 003	450.000,00	450.000,00	100,00%
6219	Pujiono	Jl. Nusa Puring Rt 006 Rw 002	450.000,00	450.000,00	100,00%
6220	Mugiono	Kutawaru Rt 003 Rw 003	450.000,00	450.000,00	100,00%
6221	Jiman	Jl. Nusa Sehati No.05 Rt 001 Rw 003	450.000,00	450.000,00	100,00%
6222	Sukarjo Sudar	Jl.Nusa Puring Rt 005 Rw 002	450.000,00	450.000,00	100,00%
6223	Sugiono	Jl. Nusa Puring Rt 006 Rw 002	450.000,00	450.000,00	100,00%
6224	Suratman	Jl. Nusa Puring Rt 004 Rw 005	450.000,00	450.000,00	100,00%
6225	Suprianto	Jl. Nusa Wungu Rt 003 Rw 003	450.000,00	450.000,00	100,00%
6226	Samadi	Jl. Nusa Sehati No.2 Rt 002 Rw 003	450.000,00	450.000,00	100,00%
6227	Berto Purnomo	Jl. Kerinci No.11A Rt 003 Rw 015	450.000,00	450.000,00	100,00%
6228	Rehananto	Jl. Kenari No.26 Rt 005 Rw 009	450.000,00	450.000,00	100,00%
6229	Misrun	Jl Budi Utomo Rt 001 Rw 002	450.000,00	450.000,00	100,00%
6230	Mangun Diharjo	Jl Budi Utomo Rt 002 Rw 016	450.000,00	450.000,00	100,00%
6231	Agung Sulastiyono	Jl Budi Utomo Rt 001 Rw 002	450.000,00	450.000,00	100,00%
6232	Muslih	Jl Budi Utomo Rt 003 Rw 016	450.000,00	450.000,00	100,00%
6233	Ribut Nurjana	Jl Budi Utomo Rt 003 Rw 002	450.000,00	450.000,00	100,00%
6234	Widiyoko	Jl Budi Utomo Rt 001 Rw 002	450.000,00	450.000,00	100,00%
6235	Sugiarto	Jl.Baleng No 9 Rt 002 Rw 017	450.000,00	450.000,00	100,00%
6236	Arif Fajar Rachmawan	Jl. Dr Sutomo Rt 003 Rw 003	450.000,00	450.000,00	100,00%
6237	Andi Risdiyanto	Jl. Brantas Rt 002 Rw 010	450.000,00	450.000,00	100,00%
6238	Sugeng Prijanto	Perum Taman Gading Blok C-79 Rt 003 Rw 009	450.000,00	450.000,00	100,00%
6239	Dede Wiratno	Jl. Kalisapu Rt 006 Rw 011	450.000,00	450.000,00	100,00%
6240	Andrian Nur Prasetyo	Jl. Lawu No.310 Rt 001 Rw 009	450.000,00	450.000,00	100,00%
6241	Sindu Pramono	Jl Keramik Rt 002 Rw 007	450.000,00	450.000,00	100,00%
6242	Iwan Sriyono, Se	Jl. Logawa No.07 Rt 003 Rw 003	450.000,00	450.000,00	100,00%
6243	Yanuar Adi Permana	Jl. Blimbing No.544 Rt 001 Rw 001	450.000,00	450.000,00	100,00%
6244	Wimndri Winarko	Jl. Turi No 3 Rt 002 Rw 003	450.000,00	0,00	0,00%
6245	Nur Alim	Jl.Karang Suci Rt 006 Rw 009	450.000,00	450.000,00	100,00%
6246	Aris Budi Santoso	Jl. Bali Timur No.36 Rt 004 Rw 012	450.000,00	450.000,00	100,00%
6247	Bayu Kurniawan	Jl Kinibalu No 14 Rt 006 Rw 012	450.000,00	450.000,00	100,00%
6248	Agus Paryono	Jl Serayu Rt 005 Rw 003	450.000,00	450.000,00	100,00%
6249	Dedy Sumarno	Jl. Logawa Rt 003 Rw 003	450.000,00	450.000,00	100,00%
6250	Diman	Jl. Klawing No.03 Rt 004 Rw 002	450.000,00	450.000,00	100,00%
6251	Eko Prasetyo	Jl.Anggrek Rt 003 Rw 014	450.000,00	450.000,00	100,00%
6252	Sumadi	Jl. Citandui Rt 005 Rw 009	450.000,00	450.000,00	100,00%
6253	Sumaryo	Jl.Nusa Puring Rt 005 Rw 002	450.000,00	450.000,00	100,00%
6254	Rasiwan Ambar Supto	Jl. Nusa Wungu Rt 003 Rw 003	450.000,00	450.000,00	100,00%
6255	Wiyanto	Jl Kluwih No 13 Rt 007 Rw 012	450.000,00	450.000,00	100,00%
6256	Bambang Sudarno	Jl Merbabu No 26 Rt 003 Rw 006	450.000,00	450.000,00	100,00%
6257	Nur Hidayati	Jl Lingkar Selatan Rt 005 Rw 010	450.000,00	0,00	0,00%
6258	Agus Setiawan	Jl Thamrin No.117 Rt 002 Rw 001	450.000,00	450.000,00	100,00%
6259	Wahyu Leksanajati	Jl Banjaran Rt 005 Rw 022	450.000,00	450.000,00	100,00%
6260	Didit Prayogi	Jl Wiratno No.42 Rt 001 Rw 009	450.000,00	450.000,00	100,00%
6261	Mudjiono	Jl Lawu No 71 Rt 001 Rw 009	450.000,00	450.000,00	100,00%
6262	Suparman	Jl Karangsucir Rt 003 Rw 006	450.000,00	450.000,00	100,00%
6263	Rizki Indra Saputra	Jl Semadar Rt 002 Rw 018	450.000,00	450.000,00	100,00%
6264	Ara Kaswara	Jl Teri Rt 007 Rw 014	450.000,00	450.000,00	100,00%
6265	Bambang Widiyo Priyono	Jl Rinjani No.75 Rt 005 Rw 016	450.000,00	450.000,00	100,00%
6266	Rudy Wartono	Jl Veteran Rt 002 Rw 003	450.000,00	450.000,00	100,00%
6267	Dadang Sopyan	Jl Tentara Pelajar Rt 005 Rw 004	450.000,00	450.000,00	100,00%
6268	Septiani Prihatining Tyas	Jl Masjid I-62 Rt 001 Rw 001	450.000,00	450.000,00	100,00%
6269	Bayu Riyanto	Jl Bali Gg.Ujungpandang No.112 Rt 003 Rw 012	450.000,00	450.000,00	100,00%
6270	Istadi	Jl Angsana Rt 003 Rw 014	450.000,00	450.000,00	100,00%
6271	Sunardi	Jl.Kalimas No.27 Rt 005 Rw 004	450.000,00	450.000,00	100,00%
6272	Isbandi	Jl.Surya Rt 004 Rw 004	450.000,00	450.000,00	100,00%
6273	Farhan Wigi Cahyadi,Se	Jl Maesa Rt 005 Rw 011	450.000,00	450.000,00	100,00%
6274	Akhmad Sohibun	Jl Karimun Jawa No.14 Rt 003 Rw 006	450.000,00	450.000,00	100,00%
6275	Oki Dwi Yono	Jl.Srigunting Rt 006 Rw 003	450.000,00	450.000,00	100,00%
6276	Siman	Jl.Krakatau No.2 Rt 003 Rw 012	450.000,00	450.000,00	100,00%
6277	Tomy S	Jl Cakalang Rt 005 Rw 013	450.000,00	450.000,00	100,00%
6278	Bili Merline Maulana	Jl Progo No.374 Rt 003 Rw 006	450.000,00	450.000,00	100,00%
6279	Hermawan Sulistiyo	Jalan Delima Rt 005 Rw 002	450.000,00	450.000,00	100,00%
6280	Guguh S Fajar	Jl Tidar No 67B Rt 005 Rw 006	450.000,00	450.000,00	100,00%
6281	Suchamdi	Jl. Nusa Indah Rt 004 Rw 008	450.000,00	450.000,00	100,00%
6282	Adi Riyanto	Jl Slamet Riyadi Rt 008 Rw 005	450.000,00	450.000,00	100,00%
6283	Rangga Adhyaksa	Jl Wungu Rt 003 Rw 011	450.000,00	450.000,00	100,00%
6284	Samin	Jl. Slamet Riyadi Rt 012 Rw 005	450.000,00	450.000,00	100,00%
6285	Suprpto	Jl. Kemit No. 88 Rt 001 Rw 005	450.000,00	450.000,00	100,00%
6286	Slamet Widodo	Jl Bromo No 296 Rt 005 Rw 003	450.000,00	450.000,00	100,00%
6287	Teguh Supriyadi	Jl. Nusa Indah Rt 003 Rw 008	450.000,00	450.000,00	100,00%
6288	Saliman	Jl Perhutut Timur Rt 001 Rw 003	450.000,00	450.000,00	100,00%
6289	Radiman	Jl. Budi Utomo Rt 003 Rw 009	450.000,00	450.000,00	100,00%
6290	Tumin Wiryo Sumarto	Jl. Tanjung No 04 Rt 001 Rw 013	450.000,00	450.000,00	100,00%
6291	Sunaryo Marjuki	Jl. Wilis Rt 007 Rw 002	450.000,00	450.000,00	100,00%
6292	Sunarto	Jl. Kluwih Rt 005 Rw 012	450.000,00	450.000,00	100,00%
6293	Saydi	Jl. Budi Utomo Rt 001 Rw 002	450.000,00	450.000,00	100,00%
6294	Endra Setyawan	Jl. Kendeng No.15 Rt 008 Rw 015	450.000,00	450.000,00	100,00%
6295	Suprpto	Jl. Bogowonto No. 258 Rt 003 Rw 008	450.000,00	450.000,00	100,00%
6296	Riskandar	Sidanegara Indah Blok 1 Rt 005 Rw 018	450.000,00	450.000,00	100,00%
6297	Iswanto	Jl. Perwira Rt 002 Rw 001	450.000,00	450.000,00	100,00%
6298	Saefudin	Jl. Serayu No. 116 Rt 003 Rw 008	450.000,00	450.000,00	100,00%
6299	Nasichun	Jl. Kalidonan Gg.Tanligok Rt 003 Rw 021	450.000,00	450.000,00	100,00%
6300	Palman	Jl. Swadaya Rt 009 Rw 003	450.000,00	450.000,00	100,00%
6301	Eman Sumargo	Jl. Slamet Riyadi No. 55 Rt 011 Rw 005	450.000,00	450.000,00	100,00%
6302	Yohanes Surandi	Jl A Yani No.44 C Rt 001 Rw 003	450.000,00	450.000,00	100,00%
6303	Saiful	Jl. May Jend Sutuyo No. 19 Rt 001 Rw 006	450.000,00	450.000,00	100,00%
6304	Warsikin	Jl Wuni No. 26 Rt 006 Rw 010	450.000,00	450.000,00	100,00%
6305	Saring	Jl. Sendangsari Rt 006 Rw 023	450.000,00	450.000,00	100,00%
6306	Muhamad Saesar Ramadhan	Jl. Penyu Rt 001 Rw 010	450.000,00	450.000,00	100,00%

Kode Rekening	Uraian	Anggaran	Realisasi	(%)	Keterangan
6307	Yopi Leonard	Jl. Wuni No. 171/27 Rt 003 Rw 010	450.000,00	450.000,00	100,00%
6308	Haryanto	Jl Timah Rt 004 Rw 002	450.000,00	450.000,00	100,00%
6309	Aris Budiarto	Jl. Semangka No.458 Rt 003 Rw 008	450.000,00	450.000,00	100,00%
6310	Suparno	Jl. Cakalang Rt 005 Rw 013	450.000,00	450.000,00	100,00%
6311	Paimin	Jl. Tanjung No.4 Rt 005 Rw 013	450.000,00	450.000,00	100,00%
6312	Fajar Nur Cahyono	Jl Rinjani No.92 B Rt 006 Rw 016	450.000,00	450.000,00	100,00%
6313	Slamet Bambang Riyanto	Gang Menur Rt 002 Rw 003	450.000,00	450.000,00	100,00%
6314	Maniso	Jl. Teri Rt 003 Rw 013	450.000,00	450.000,00	100,00%
6315	Erlani	Jl Kasuari No.3 Rt 007 Rw 003	450.000,00	0,00	0,00%
6316	Buang Wiryamadi	Jl. Cakalang Rt 005 Rw 013	450.000,00	450.000,00	100,00%
6317	Yoga Saputra	Jl Lombok No.42 A Rt 006 Rw 011	450.000,00	450.000,00	100,00%
6318	Hendro Wreksono	Jl. Citanduy Rt 002 Rw 007	450.000,00	450.000,00	100,00%
6319	Suripto	Jl. Mi Wiratno Rt 001 Rw 008	450.000,00	450.000,00	100,00%
6320	Sefi Wahyu Haryono	Perum Bkd Blok 26 No.B-179 Rt 002 Rw 010	450.000,00	450.000,00	100,00%
6321	Cholid MaRuf, S.Ag	Jl. Urip Sumoharjo No.166A Rt 001 Rw 006	450.000,00	450.000,00	100,00%
6322	Turiwan	Jl. Slamet Riyadi Rt 012 Rw 005	450.000,00	450.000,00	100,00%
6323	Deva Huwada Setyawan	Jl Bisma Rt 001 Rw 004	450.000,00	450.000,00	100,00%
6324	Tahlal Wahyudiono	Jl Klपालima Rt 005 Rw 004	450.000,00	450.000,00	100,00%
6325	Deddy Januar	Jl Majapahit B-44/Perum Taman Gading Rt 008 Rw 009	450.000,00	450.000,00	100,00%
6326	Robert Fritzian	Jl Sirkaya No.39 Rt 003 Rw 007	450.000,00	450.000,00	100,00%
6327	Riano Kusmiartono	Jl Lingkar Selatan No.36 Rt 003 Rw 011	450.000,00	450.000,00	100,00%
6328	Sofwan	Jl Munggur Barat Rt 001 Rw 008	450.000,00	450.000,00	100,00%
6329	Sugeng Siswanto	Jalan Delima No 279 Rt 007 Rw 001	450.000,00	450.000,00	100,00%
6330	Saman	Jalan Beo Timur Rt 002 Rw 004	450.000,00	450.000,00	100,00%
6331	Tukimin	Jalan Sendangsari Rt 006 Rw 023	450.000,00	450.000,00	100,00%
6332	Prasetyo Budi Nugroho	Jl Cendana Rt 003 Rw 013	450.000,00	450.000,00	100,00%
6333	Mochamad Romadon	Jl Kinibalu No.30 A Rt 001 Rw 013	450.000,00	450.000,00	100,00%
6334	Sugyoko	Jl Gatot Subroto No.67 Rt 001 Rw 006	450.000,00	450.000,00	100,00%
6335	Yunadi Al Sunardi	Jl.Manunggal Rt 002 Rw 015	450.000,00	450.000,00	100,00%
6336	Supardi	Jl Sengon Rt 008 Rw 004	450.000,00	450.000,00	100,00%
6337	Eko Sri Hartanto,Amd	Jl Sumbawa No 58 Rt 002 Rw 005	450.000,00	450.000,00	100,00%
6338	Karsid	Jl Kluwih Rt 005 Rw 010	450.000,00	450.000,00	100,00%
6339	Suherman	Jl. Bima Rt 002 Rw 006	450.000,00	450.000,00	100,00%
6340	Nurah Tomo Widodoarto	Jl. Kalicawang No.23 Rt 004 Rw 016	450.000,00	450.000,00	100,00%
6341	Supardi	Jl. Rinjani No.343 Rt 005 Rw 016	450.000,00	450.000,00	100,00%
6342	Andreas Novian Ganjar	Jl Karimunjawa No.31 Rt 005 Rw 006	450.000,00	450.000,00	100,00%
6343	Arif Susanto	Jl Angsana Rt 006 Rw 004	450.000,00	450.000,00	100,00%
6344	Muiyanto	Jl. Kendeng No.39 Rt 005 Rw 015	450.000,00	450.000,00	100,00%
6345	Agus Cahyono	Jl. Tangkuban Perahu No.29 Rt 002 Rw 010	450.000,00	450.000,00	100,00%
6346	Ali Supendi	Jl. Jambu Gg.Sunan Giri 1 No.01 Rt 003 Rw 003	450.000,00	450.000,00	100,00%
6347	Anang Hermawan	Jl Manunggal Rt 002 Rw 015	450.000,00	450.000,00	100,00%
6348	Agung Susanto	Jl Wisata Payau Rt 002 Rw 011	450.000,00	450.000,00	100,00%
6349	Muhamad Mashudin	Jl Turi Rt 003 Rw 007	450.000,00	450.000,00	100,00%
6350	Doni Saputro	Jl Dr Cipto Rt 005 Rw 004	450.000,00	450.000,00	100,00%
6351	Sutarto	Jl Pemintalan Rt 003 Rw 006	450.000,00	450.000,00	100,00%
6352	Tuswanto	Jl Trenggiling Rt 004 Rw 003	450.000,00	450.000,00	100,00%
6353	Saifuloh	Jl Perintis Kemerdekaan Rt 003 Rw 006	450.000,00	450.000,00	100,00%
6354	Narci Setiaji	Jl Dr. Cipto No.27 Rt 004 Rw 001	450.000,00	450.000,00	100,00%
6355	Widiantoro	Jl Beo Barat Rt 005 Rw 024	450.000,00	450.000,00	100,00%
6356	Afif Ade Pratama	Jl Wisata Payau Rt 002 Rw 011	450.000,00	450.000,00	100,00%
6357	Bambang Turisno	Perum Patra Indah Blok H-9 Rt 002 Rw 020	450.000,00	450.000,00	100,00%
6358	Sukardi	Jl Baruna Timur 6 Rt 005 Rw 016	450.000,00	450.000,00	100,00%
6359	Eko Yunianto	Jl Tancang 1 Rt 002 Rw 012	450.000,00	450.000,00	100,00%
6360	Maulana Multi Kurnia	Jl Tentara Pelajar No.119 Rt 005 Rw 004	450.000,00	450.000,00	100,00%
6361	Ambang Priyatno	Jl Bali No 26 Rt 003 Rw 012	450.000,00	450.000,00	100,00%
6362	Rahadian Yanuariezky	Jl Jambe Rt 005 Rw 002	450.000,00	450.000,00	100,00%
6363	Ikhwan Candra Nugraha	Jl Kalimantan No 35 C Rt 003 Rw 005	450.000,00	450.000,00	100,00%
6364	Suratno	Jl Bawean No 30 A Rt 004 Rw 001	450.000,00	450.000,00	100,00%
6365	Miswan	Jlkerinci No.59 Rt 003 Rw 015	450.000,00	450.000,00	100,00%
6366	Toddy Esha Mahardika	Jl Klपाल Lima No 12 Rt 002 Rw 002	450.000,00	450.000,00	100,00%
6367	Senen Wijyanto	Sidanegara Indah Blok 12/434 Rt 002 Rw 018	450.000,00	450.000,00	100,00%
6368	Ferdinan Julius Opit	Jl Tambaksari No.9 Rt 002 Rw 011	450.000,00	450.000,00	100,00%
6369	Bernardus Hero Geolantika	Jln . Anggrek Rt 005 Rw 010	450.000,00	450.000,00	100,00%
6370	Subechan Yulianto	Jl Anggrek Rt 001 Rw 008	450.000,00	450.000,00	100,00%
6371	Susiyati	Jl Mataram V Blok B-90 Rt 001 Rw 009	450.000,00	450.000,00	100,00%
6372	Anjatwilutama Nendraprahasto	Sidanegara Indah B.II/57 Rt 005 Rw 019	450.000,00	450.000,00	100,00%
6373	Darso	Jl Karang Rt 002 Rw 006	450.000,00	450.000,00	100,00%
6374	Sukirman	Jl Pemintalan No.534 Rt 001 Rw 004	450.000,00	450.000,00	100,00%
6375	Sirkam	Jl Tentara Pelajar Rt 003 Rw 002	450.000,00	450.000,00	100,00%
6376	Flurianawati	Jl Dr Sutomo Gg Nias No.45 Rt 001 Rw 003	450.000,00	450.000,00	100,00%
6377	Zalmu	Jl Anggrek Rt 004 Rw 007	450.000,00	450.000,00	100,00%
6378	Siti Nurchasanah	Jl Pisang No.12 Rt 005 Rw 003	450.000,00	450.000,00	100,00%
6379	Suwad	Jl Kendeng No 31 Rt 008 Rw 015	450.000,00	450.000,00	100,00%
6380	Asep Jani	Jl Duwet Rt 001 Rw 012	450.000,00	450.000,00	100,00%
6381	Wahyu Hendrawan	Jl Kuningan No.20 Rt 002 Rw 005	450.000,00	450.000,00	100,00%
6382	Ratino	Jl Dulu No 35 Rt 003 Rw 008	450.000,00	450.000,00	100,00%
6383	Hartono	Jl Mh Thamrin No.32 Rt 004 Rw 001	450.000,00	450.000,00	100,00%
6384	Moh. Yulianto	Jl Pisang No.17 Rt 008 Rw 003	450.000,00	450.000,00	100,00%
6385	Saronto	Jl Jambu Rt 005 Rw 003	450.000,00	450.000,00	100,00%
6386	Wagiyanto	Jl Wersut Rt 002 Rw 006	450.000,00	450.000,00	100,00%
6387	Nono Siswoyo	Jl Sirkaya Rt 006 Rw 009	450.000,00	450.000,00	100,00%
6388	Rubiyatno	Jl Swadaya Rt 010 Rw 003	450.000,00	0,00	0,00%
6389	Liusanto,Se	Jl Dr Sutomo No 43 Rt 002 Rw 004	450.000,00	450.000,00	100,00%
6390	Lastono	Jl Ternate Gg Halmahera 89 Rt 001 Rw 002	450.000,00	450.000,00	100,00%
6391	Wahyudi	Jl Tancang Ii Rt 004 Rw 013	450.000,00	450.000,00	100,00%
6392	Riky Permana Putra	Jl Sengon Rt 002 Rw 004	450.000,00	450.000,00	100,00%
6393	Suharyani	Jl Damar No 136 Rt 006 Rw 009	450.000,00	450.000,00	100,00%
6394	Djawahir	Jl Kalinci Rt 005 Rw 006	450.000,00	450.000,00	100,00%
6395	Inwan Priyono	Jl Lawu No.307 Rt 001 Rw 009	450.000,00	450.000,00	100,00%
6396	Sagaman	Jl.Nusa Jaya No.35 Rt 001 Rw 001	450.000,00	450.000,00	100,00%
6397	Kuswanto	Jl Mayjend Sutoyo Gg. Turi Rt 001 Rw 007	450.000,00	450.000,00	100,00%
6398	Imam Susanto	Jl Dr Rajiman Rt 005 Rw 012	450.000,00	450.000,00	100,00%
6399	Donny Achmad Firmansyah	Jl Truntung Rt 004 Rw 003	450.000,00	450.000,00	100,00%
6400	Yeri Naftaly	Jl Budi Utomo Rt 001 Rw 002	450.000,00	450.000,00	100,00%
6401	Ari Wahyudi	Jl Thamrin Rt 002 Rw 002	450.000,00	450.000,00	100,00%
6402	Yuni Tri Sujoko	Jl Rajiman Rt 002 Rw 007	450.000,00	450.000,00	100,00%
6403	Desi Wahyuningsih	Jl Damar Rt 006 Rw 009	450.000,00	450.000,00	100,00%
6404	Andika Bagus Pamungkas	Jl Laban No. 41 Rt 002 Rw 007	450.000,00	450.000,00	100,00%
6405	Jendri Andri	Jl Jambu Rt 002 Rw 003	450.000,00	450.000,00	100,00%

Kode Rekening	Uraian		Anggaran	Realisasi	(%)	Keterangan
6505	Suwarto	Jl.Sadewa Rt 001 Rw 002	450.000,00	450.000,00	100,00%	
6506	Budi Karsimanto	Jl.Gunungsari Rt 008 Rw 012	450.000,00	450.000,00	100,00%	
6507	Tarwin Hasan Winarto	Jl.Gunungsari Rt 008 Rw 012	450.000,00	450.000,00	100,00%	
6508	Saiwan Sm	Jl.Jendral Sudirman No.93A Rt 001 Rw 008	450.000,00	450.000,00	100,00%	
6509	Darwanto	Jl.Lengkong Rt 001 Rw 015	450.000,00	450.000,00	100,00%	
6510	Taufik Fidiyanto	Jl.Rinjani Rt 003 Rw 007	450.000,00	450.000,00	100,00%	
6511	Waqiso	Jl.Delima No.252 Rt 006 Rw 001	450.000,00	450.000,00	100,00%	
6512	Slamet Riyadi	Jl.Blekok Timur No.37 Rt 006 Rw 002	450.000,00	450.000,00	100,00%	
6513	Bambang Hartoyo	Jl.Slamet No.19 Rt 002 Rw 003	450.000,00	450.000,00	100,00%	
6514	Bejo Santoso	Jl.Mangga Rt 002 Rw 004	450.000,00	450.000,00	100,00%	
6515	Satino	Jl.Tidar No.76 Rt 006 Rw 005	450.000,00	450.000,00	100,00%	
6516	Zaenal Abidin	Jl.Beo Timur Rt 001 Rw 004	450.000,00	450.000,00	100,00%	
6517	Adman	Jl.Kalidonan Rt 001 Rw 014	450.000,00	450.000,00	100,00%	
6518	Dedy Agusetiawan	Jl.Wilis Rt 007 Rw 002	450.000,00	450.000,00	100,00%	
6519	Achmad Muntadi	Jl.Kalimantan No.23C Rt 003 Rw 005	450.000,00	450.000,00	100,00%	
6520	Suparno	Jl Budi Utomo No 34 Rt 006 Rw 002	450.000,00	450.000,00	100,00%	
6521	Didi Sulistriadi	Jl Gunung Batu No 107 Rt 001 Rw 021	450.000,00	450.000,00	100,00%	
6522	Supriyono	Jl Perwira No 26 Rt 004 Rw 002	450.000,00	450.000,00	100,00%	
6523	Umar	Jl Kendeng Rt 002 Rw 014	450.000,00	450.000,00	100,00%	
6524	Dedi Kurniawan	Jl.Pisang No.647 Rt 007 Rw 003	450.000,00	450.000,00	100,00%	
6525	Kartomo	Jl Wuni Rt 002 Rw 010	450.000,00	450.000,00	100,00%	
6526	Muslichah	Jl Rajawali Vi Rt 005 Rw 003	450.000,00	450.000,00	100,00%	
6527	Satino	Jl.Wiling No 32 Rt 005 Rw 002	450.000,00	450.000,00	100,00%	
6528	Sugito	Jl. Mawar Rt 004 Rw 001	450.000,00	450.000,00	100,00%	
6529	Suharto	Jl. Swadaya Rt 009 Rw 003	450.000,00	450.000,00	100,00%	
6530	Sodirin	Jl. Nusanantara Rt 001 Rw 008	450.000,00	450.000,00	100,00%	
6531	Subarti	Jl. Ciberem No. 52 Rt 001 Rw 008	450.000,00	450.000,00	100,00%	
6532	Samuel Heru Nugroho	Jl. Penyug. Ceriwis Rt 006 Rw 010	450.000,00	0,00	0,00%	
6533	Ngadiman	Jl. Dr. Wahidin No. 40 Rt 002 Rw 008	450.000,00	450.000,00	100,00%	
6534	Sunarto	Jl.Banjaran No.43/179 Rt 002 Rw 022	450.000,00	450.000,00	100,00%	
6535	Maslahudin	Jl.Jatiwangi No.14 Rt 003 Rw 003	450.000,00	450.000,00	100,00%	
6536	Adiyono	Jl.Laban Rt 002 Rw 007	450.000,00	450.000,00	100,00%	
6537	Slamet Waluyo	Perum Bkd Blok 7 C-32 Rt 005 Rw 010	450.000,00	450.000,00	100,00%	
6538	Suhartono	Jl.Lombok No.150 Rt 004 Rw 008	450.000,00	450.000,00	100,00%	
6539	Yayat Pujianto	Jl.Darusan Rt 002 Rw 006	450.000,00	450.000,00	100,00%	
6540	Jadiman	Jl Angsana Rt 005 Rw 008	450.000,00	450.000,00	100,00%	
6541	Sony Wicaksono	Jl Pemintalan Rt 001 Rw 004	450.000,00	450.000,00	100,00%	
6542	Andi Susanto	Perum Tegal Asri Jalan Baruna T.Xii Rt 001 Rw 016	450.000,00	450.000,00	100,00%	
6543	Kurniadi Susanto	Jl. Kendeng Rt 003 Rw 014	450.000,00	450.000,00	100,00%	
6544	Agus Budi Santoso	Jl. Jenderal Ahmad Yani Rt 001 Rw 002	450.000,00	450.000,00	100,00%	
6545	Martinus Dominggus Latuperissa	Jl. Delima No.274 Rt 007 Rw 001	450.000,00	450.000,00	100,00%	
6546	Sugeng Priyono	Jl. Bakung Rt 004 Rw 006	450.000,00	450.000,00	100,00%	
6547	Teguh Cahyanto	Jl. Slamet Riyadi Rt 009 Rw 005	450.000,00	450.000,00	100,00%	
6548	Tohir	Jl. Slamet Riyadi No. 24 Rt 008 Rw 005	450.000,00	450.000,00	100,00%	
6549	Niken Komalasari Agustin	Jl. Jambu Mete Rt 004 Rw 008	450.000,00	450.000,00	100,00%	
6550	Yahya Taufik Hidayat	Jl. Delima Rt 007 Rw 002	450.000,00	450.000,00	100,00%	
6551	Triyono	Jl.Nusa Wungu No.30 Rt 003 Rw 003	450.000,00	450.000,00	100,00%	
6552	Ari Haryono	Jl Kluwih Rt 005 Rw 010	450.000,00	450.000,00	100,00%	
6553	Sukirman	Jl Angsana Rt 006 Rw 004	450.000,00	450.000,00	100,00%	
6554	Adi Santoso	Jalan Katik No 27 Rt 004 Rw 002	450.000,00	450.000,00	100,00%	
6555	Kapir Hadi Mulyono	Jl Kol Sugiyono Rt 002 Rw 005	450.000,00	450.000,00	100,00%	
6556	Hartanto	Jalan Swadaya Rt 006 Rw 003	450.000,00	450.000,00	100,00%	
6557	Muryadi	Jl. Nusa Puring Rt 004 Rw 005	450.000,00	450.000,00	100,00%	
6558	Suprpto	Jl.Nusa Puring 68 Rt 005 Rw 002	450.000,00	450.000,00	100,00%	
6559	Hadi Suwarno	Jl.Kepudang Timur Rt 001 Rw 007	450.000,00	450.000,00	100,00%	
6560	Slamet Riyanto	Jl Niaga Rt 001 Rw 009	450.000,00	450.000,00	100,00%	
6561	Sukirman	Jl Logawa No 28 Rt 004 Rw 003	450.000,00	450.000,00	100,00%	
6562	Basri	Jlnusanantara Rt 002 Rw 006	450.000,00	450.000,00	100,00%	
6563	Rochanan	Jl Nuri Timur No 46/328 Rt 006 Rw 005	450.000,00	450.000,00	100,00%	
6564	Teguh Riyanto	Jl Urip Sumoharjo Rt 001 Rw 007	450.000,00	450.000,00	100,00%	
6565	Karsono	Jl Kinibalu Rt 001 Rw 011	450.000,00	450.000,00	100,00%	
6566	Sakun	Jl Gatot Subroto Rt 005 Rw 011	450.000,00	450.000,00	100,00%	
6567	Ridin	Jl Kinibalu Rt 003 Rw 011	450.000,00	450.000,00	100,00%	
6568	Supardi	Jl.Nusa Sejati Rt 002 Rw 004	450.000,00	450.000,00	100,00%	
6569	Nursanta Pawit	Jalan Dr Wahidin Rt 003 Rw 010	450.000,00	450.000,00	100,00%	
6570	Marjito	Jl.Tancang I No.21-A Rt 002 Rw 012	450.000,00	450.000,00	100,00%	
6571	Suparyo	Jl.Nusa Sejati Rt 002 Rw 003	450.000,00	450.000,00	100,00%	
6572	Natim	Jl.Urip Sumoharjo Rt 001 Rw 007	450.000,00	450.000,00	100,00%	
6573	Marwati	Jl.Ganggang Timur Rt 001 Rw 009	450.000,00	450.000,00	100,00%	
6574	Parman	Jl.Ganggang Timur Rt 001 Rw 009	450.000,00	450.000,00	100,00%	
6575	Sumarjo Naswan	Jl.Ganggang Timur Rt 001 Rw 009	450.000,00	450.000,00	100,00%	
6576	Sudarsono	Jl.Gatot Subroto No.18/188 Rt 001 Rw 001	450.000,00	450.000,00	100,00%	
6577	Daryo	Jl.Angsana Rt 003 Rw 008	450.000,00	450.000,00	100,00%	
6578	Sri Windi Astuti	Jl Kanguru Rt 005 Rw 005	450.000,00	450.000,00	100,00%	
6579	Ugeng Supriyanto	Jl Serayu No 4 Rt 004 Rw 007	450.000,00	450.000,00	100,00%	
6580	Kuswanto	Jl Maesa Rt 003 Rw 006	450.000,00	450.000,00	100,00%	
6581	Sukirman	Jl. MI Wiratno Rt 001 Rw 008	450.000,00	450.000,00	100,00%	
6582	Suwarno	Jl Beo Timur No 11 Rt 001 Rw 004	450.000,00	450.000,00	100,00%	
6583	Mardiyono	Jl.Nusa Rukun Rt 001 Rw 006	450.000,00	450.000,00	100,00%	
6584	Suradi	Jalan Semangka Rt 004 Rw 006	450.000,00	450.000,00	100,00%	
6585	Saat Riyadi	Jalan Langsep Rt 003 Rw 001	450.000,00	450.000,00	100,00%	
6586	Mujiono	Jl. Ternate No. 71 Rt 001 Rw 002	450.000,00	450.000,00	100,00%	
6587	Supardi	Jl. Kalimantan Rt 003 Rw 005	450.000,00	450.000,00	100,00%	
6588	Siran	Jl. Bawean Rt 004 Rw 001	450.000,00	450.000,00	100,00%	
6589	Sudiono	Jl. Tangkuban Perahu Rt 002 Rw 010	450.000,00	450.000,00	100,00%	
6590	Decky	Jl Muria 66 1V No 26 Rt 004 Rw 004	450.000,00	450.000,00	100,00%	
6591	Febrian Dwi Saputro	Jl Veteran No 69 Rt 001 Rw 005	450.000,00	450.000,00	100,00%	
6592	Roni Prasetyo Budiman	Jl. Bawean Rt 003 Rw 001	450.000,00	450.000,00	100,00%	
6593	Sarjo	Jl. Damar Rt 001 Rw 010	450.000,00	450.000,00	100,00%	
6594	Sudiyono	Jl. Ketapang No. 115 Rt 005 Rw 007	450.000,00	450.000,00	100,00%	
6595	Sarwono	Jl. Laban Rt 001 Rw 007	450.000,00	450.000,00	100,00%	
6596	Sadikin	Gunung Simpson Rt 002 Rw 009	450.000,00	450.000,00	100,00%	
6597	Diwang Wicaksono	Jl Kendeng No 17 Rt 007 Rw 015	450.000,00	450.000,00	100,00%	
6598	Mintarjo Parmin	Jl. Citandui Rt 002 Rw 007	450.000,00	450.000,00	100,00%	
6599	Agus Salim	Jl. Laban No. 39 Rt 02 Rw 07	450.000,00	450.000,00	100,00%	
6600	Sirun	Jl Dr Rajiman No 41 Rt 004 Rw 012	450.000,00	450.000,00	100,00%	
6601	Minya Maulana	Jl Juanda Gg Safita No 53 Rt 007 Rw 016	450.000,00	450.000,00	100,00%	
6602	Saryo Lanjaya	Jl Dr Sutomo Rt 004 Rw 004	450.000,00	450.000,00	100,00%	
6603	Yanto Murjito	Jl Ir H Juanda Gg Savita Rt 007 Rw 016	450.000,00	450.000,00	100,00%	
6604	Muhammad Jamil	Jl Baruna Timur Xii No 414 Rt 001 Rw 015	450.000,00	450.000,00	100,00%	

Kode Rekening	Uraian	Anggaran	Realisasi	(%)	Keterangan
6605	Winarno	Jl Kendeng No 174 Rt 007 Rw 015	450.000,00	450.000,00	100,00%
6606	Satim Susanto	Jl Munggur Timur Rt 006 Rw 007	450.000,00	450.000,00	100,00%
6607	Salimun	Jl. Laban No. 97 Rt 002 Rw 007	450.000,00	450.000,00	100,00%
6608	Saring	Jl. Laban Barat No. 39 Rt 001 Rw 007	450.000,00	450.000,00	100,00%
6609	Salimin	Jl. Laban No. 26 Rt 001 Rw 007	450.000,00	450.000,00	100,00%
6610	Gunarto	Jl. Sirkaya Rt 004 Rw 009	450.000,00	450.000,00	100,00%
6611	Agus Riyanto	Jl Budi Utomo Rt 003 Rw 002	450.000,00	450.000,00	100,00%
6612	Wahyu Sahara	Jl Sirkaya Rt 003 Rw 007	450.000,00	450.000,00	100,00%
6613	Yusuf Rhochadi	Jl Sendangsari Rt 001 Rw 023	450.000,00	450.000,00	100,00%
6614	Mohamad Nurdin	Jl Kalidonan No.1 Rt 003 Rw 013	450.000,00	450.000,00	100,00%
6615	Yoyon Junendra	Jl Damar No.187 Rt 006 Rw 009	450.000,00	450.000,00	100,00%
6616	Nadimulyono	Jl.Nusa Puring Rt 006 Rw 002	450.000,00	450.000,00	100,00%
6617	Sabel Boim	Jl. Nusa Jati Rt 001 Rw 001	450.000,00	450.000,00	100,00%
6618	Slamet Teguh Rahayu	Jl.Nusa Jaya Rt 001 Rw 001	450.000,00	450.000,00	100,00%
6619	Hadi Suwito	Jl. Nusa Jaya No.09 Rt 002 Rw 001	450.000,00	450.000,00	100,00%
6620	Rokimin	Jl. Banjaran No.43 Rt 005 Rw 022	450.000,00	450.000,00	100,00%
6621	Sigit Priyono	Jl. Banjaran Rt 004 Rw 022	450.000,00	450.000,00	100,00%
6622	Ade Hermawan	Jl Penggung Rt 001 Rw 004	450.000,00	450.000,00	100,00%
6623	Edi Siswanto	Jl. Kemit Rt 002 Rw 005	450.000,00	450.000,00	100,00%
6624	Suroso	Jl. Progo No. 590 Rt 002 Rw 009	450.000,00	450.000,00	100,00%
6625	Tasyem	Jl. Turi 65 Rt 03 Rw 04	450.000,00	450.000,00	100,00%
6626	Kusriyanti	Jl. Thamin No. 75 Rt 01 Rw 02	450.000,00	450.000,00	100,00%
6627	Sri Supiyati	Jl Sirkaya Rt 003 Rw 009	450.000,00	450.000,00	100,00%
6628	Salmah	Jl Slamet Riyadi Rt 007 Rw 005	450.000,00	450.000,00	100,00%
6629	Sunarto	Jl Veteran Rt 001 Rw 005	450.000,00	450.000,00	100,00%
6630	Siti Warlinah	Jl Swadaya Rt 007 Rw 004	450.000,00	450.000,00	100,00%
6631	Magdalena Sarminem	Jl. Jendral Sudirman Gg. Pandu Rt 02 Rw 08	450.000,00	450.000,00	100,00%
6632	Adi Setianto	Jl. Minahasa 16 Rt 04 Rw 08	450.000,00	450.000,00	100,00%
6633	Rinaldi Arjuna Karisma	Perum Gumilir Indah Blok 26/216 Rt 03 Rw 09	450.000,00	450.000,00	100,00%
6634	Windi Septi Prabella	Jl. Rajiman No.45 Rt.02/Rw.07 Gunung Simpang Rt 02 Rw 07	450.000,00	450.000,00	100,00%
6635	Ridah	Jl Sirkaya Rt 003 Rw 009	450.000,00	450.000,00	100,00%
6636	Radiman	Jl Sirkaya Rt 003 Rw 009	450.000,00	450.000,00	100,00%
6637	Muryati	Jl Sirkaya Rt 003 Rw 009	450.000,00	450.000,00	100,00%
6638	Midjem	Jl Sirkaya Rt 3 Rw 9	450.000,00	450.000,00	100,00%
6639	Rumyani	Jl Sirkaya Rt 3 Rw 9	450.000,00	450.000,00	100,00%
6640	Novita Erdiana	Jl. Dr Radjiman 42A/6 Rt 01 Rw 07	450.000,00	450.000,00	100,00%
6641	Tri Ambarwati	Jl. M. Wiratno No 08 Rt 01 Rw 08	450.000,00	450.000,00	100,00%
6642	Desi Mulyasari	Jl. Pemintalan Rt 08 Rw 04	450.000,00	450.000,00	100,00%
6643	Makmun	Jl Sirkaya Rt 3 Rw 9	450.000,00	450.000,00	100,00%
6644	Ibnu Masruri	Jl Sirkaya Rt 3 Rw 9	450.000,00	450.000,00	100,00%
6645	Ade Isa Aprilian Putra	Jl Sirkaya Rt 3 Rw 9	450.000,00	450.000,00	100,00%
6646	Rusmadi	Jl. Semangka Rt 6 Rw 8	450.000,00	450.000,00	100,00%
6647	Paiman	Jl Semangka Rt 6 Rw 8	450.000,00	450.000,00	100,00%
6648	Suparlan	Jl Semangka Rt 6 Rw 8	450.000,00	450.000,00	100,00%
6649	Tarisah	Jl Semangka Rt 6 Rw 8	450.000,00	450.000,00	100,00%
6650	Sariman	Jl Semangka Rt 6 Rw 8	450.000,00	450.000,00	100,00%
6651	Sukarni	Jl Swadaya Rt 10 Rw 3	450.000,00	450.000,00	100,00%
6652	Siti Aisah	Jl Swadaya Rt 10 Rw 3	450.000,00	450.000,00	100,00%
6653	Santi Puji Rahayu	Jl Swadaya Rt 9 Rw 3	450.000,00	450.000,00	100,00%
6654	Septianingsih	Jl Jambu Rt 5 Rw 3	450.000,00	450.000,00	100,00%
6655	Hadi Sumarto	Jl.Ganggeng Timur Rt 004 Rw 009	450.000,00	450.000,00	100,00%
6656	Suyanti	Jl Swadaya Rt 6 Rw 4	450.000,00	450.000,00	100,00%
6657	Sarwati	Jl Swadaya Rt 6 Rw 4	450.000,00	450.000,00	100,00%
6658	Wagini	Jl Pemintalan Rt 8 Rw 4	450.000,00	450.000,00	100,00%
6659	Sadiyem	Jl Pemintalan Rt Rw	450.000,00	450.000,00	100,00%
6660	Ali Muchtar	Jl Landak Timur Rt 005 Rw 004	450.000,00	450.000,00	100,00%
6661	Painah	Jl Sukun Rt 2 Rw 11	450.000,00	450.000,00	100,00%
6662	Slamet Raharjo	Jl Sukun Rt 2 Rw 11	450.000,00	450.000,00	100,00%
6663	Siti Fatimah	Jl Sukun Rt 3 Rw 11	450.000,00	450.000,00	100,00%
6664	Tugiman	Jl. Laut Rt 04 Rw 15	450.000,00	450.000,00	100,00%
6665	Yanah Kurniawati	Jl. Karangsuci No.14 Rt.05/Rw.06 Donan Rt 05 Rw 06	450.000,00	450.000,00	100,00%
6666	Ilimiyah	Jl. Cempaka No.94 Rt 04 Rw 12	450.000,00	450.000,00	100,00%
6667	Indiyah Juwarini	Jl. Dawah Rt 04 Rw 12	450.000,00	450.000,00	100,00%
6668	Susi Tri Winingsih	Jl. Slamet Riyadi Rt 07 Rw 05	450.000,00	450.000,00	100,00%
6669	Arianto	Jl. Langkap Rt 06 Rw 11	450.000,00	450.000,00	100,00%
6670	Karma Iswandaya	Jl. Nakula 29 A Gumilir Rt 2 Rw 16	450.000,00	450.000,00	100,00%
6671	Jemiyem	Jl. Thamin Rt 03 Rw 03	450.000,00	450.000,00	100,00%
6672	K Yuli Astuti	Jl. Trenggiling Timur No. 49 Rt 002 Rw 004	450.000,00	0,00	0,00%
6673	Sutikno	Jl. Dr Rajiman No.43 Rt 02 Rw 05	450.000,00	450.000,00	100,00%
6674	Soedarinto	Jl Sirkaya Rt 5 Rw 7	450.000,00	450.000,00	100,00%
6675	Sainem	Jl. Badak Gg. Bison Rt 002 Rw 001	450.000,00	450.000,00	100,00%
6676	Siti Aminah Riyani	Jl. Bayur 85 Rt 01 Rw 04	450.000,00	450.000,00	100,00%
6677	Nuryani	Jl. Tancang I Rt 01 Rw 12	450.000,00	450.000,00	100,00%
6678	Sri Nurhayati	Jl. Tanjung Rt 4 Rw 11	450.000,00	450.000,00	100,00%
6679	Itus Mardianti	Jl. Tanjung No.3 Rt 3 Rw 11	450.000,00	450.000,00	100,00%
6680	Arti Depi Saputri	Jl. Cempaka No.139 Rt 6 Rw 11	450.000,00	450.000,00	100,00%
6681	Isa Qomaruddin	Jl.Cempaka Rt 2 Rw 12	450.000,00	450.000,00	100,00%
6682	Niken Tasanjar	Jl.Lombok No.99 Rt 01 Rw 11	450.000,00	450.000,00	100,00%
6683	Suripnah	Jl. Pipa Timur Rt 04 Rw 10	450.000,00	450.000,00	100,00%
6684	Sri Wahyuningsih	Jl. Jend Sudirman No.52 Rt 02 Rw 08	450.000,00	450.000,00	100,00%
6685	Joriman	Jl Nusa Puring Rt 5 Rw 2	450.000,00	450.000,00	100,00%
6686	Sanasrun	Jl. Nusa Pakis No.10 Rt 4 Rw 1	450.000,00	450.000,00	100,00%
6687	Titi Sudiyati	Jl. Karangsuci Rt 06 Rw 09	450.000,00	450.000,00	100,00%
6688	Agus Tri Jono	Jl.Rinjani Selatan No.38 Rt 04 Rw 07	450.000,00	450.000,00	100,00%
6689	Waris	Jl.Rinjani Gg.Argosari 1 No.50 Rt 04 Rw 07	450.000,00	450.000,00	100,00%
6690	Suharyanti	Jl.Rinjani Selatan Rt 04 Rw 07	450.000,00	450.000,00	100,00%
6691	Suji Septiana	Jl.Rinjani No.62 Rt 04 Rw 07	450.000,00	450.000,00	100,00%
6692	Maria Rochana	Jl. Anggrek No.25 Rt 05 Rw 10	450.000,00	450.000,00	100,00%
6693	Suwardi	Jl.Rinjani Gg.Argosari No.37 Rt 03 Rw 07	450.000,00	450.000,00	100,00%
6694	Edi Suryani	Perum Taman Juanda Blok H Rt 09 Rw 16	450.000,00	450.000,00	100,00%
6695	Sucipto	Jl. Rinjani Rt 01 Rw 16	450.000,00	450.000,00	100,00%
6696	Asmunir	Jl. Cerme Rt 02 Rw 13	450.000,00	450.000,00	100,00%
6697	Erri Rahajeng	Perum Bkd Blok 27 / C.157 Rt 01 Rw 10	450.000,00	450.000,00	100,00%
6698	Narsiyem	Jl. Ketapang Rt 03 Rw 14	450.000,00	450.000,00	100,00%
6699	Rasiah	Jl. Kandri No.13/B Rt 02 Rw 14	450.000,00	450.000,00	100,00%
6700	Riptawan Sindu M	Jl. Duwet No.1 Rt 01 Rw 11	450.000,00	450.000,00	100,00%
6701	Nining Septianingsih	Jl. Rinjani No.44 Rt 02 Rw 07	450.000,00	450.000,00	100,00%
6702	Emil Salim	Jl. Pucang D-3 Rt 03 Rw 09	450.000,00	450.000,00	100,00%
6703	Sartinem	Jl. Karang Rt 04 Rw 07	450.000,00	450.000,00	100,00%
6704	Dwi Evi Rochyani	Jl. Bakung Rt 03 Rw 06	450.000,00	450.000,00	100,00%

Kode Rekening	Uraian	Anggaran	Realisasi	(%)	Keterangan
6705	Yektiati Yulistiana	Jl Singkep No. 24 Rt 03 Rw 09	450.000,00	450.000,00	100,00%
6706	Riyanti	Jl. Kalisapu No.7 Rt 01 Rw 01	450.000,00	450.000,00	100,00%
6707	Suratmi	Jl. Progo Barat Rt 05 Rw 09	450.000,00	450.000,00	100,00%
6708	Andi Junaedi	Jl. Ketapang No 101 Rt 03 Rw 14	450.000,00	450.000,00	100,00%
6709	Suryono	Jl. Karang Rt 04 Rw 07	450.000,00	450.000,00	100,00%
6710	Mariyah	Jl. Mayjend Sutoyo Gang Turi No.23 Rt 02 Rw 07	450.000,00	450.000,00	100,00%
6711	Pipit Maulina	Jl. Sumbing No.14 Rt 02 Rw 01	450.000,00	450.000,00	100,00%
6712	Fila Malinda	Jl Laban No. 86 Rt 03 Rw 07	450.000,00	0,00	0,00%
6713	Supangat	Jl. Bakung Rt 6 Rw 5	450.000,00	450.000,00	100,00%
6714	Mei Purwanti	Jl. Ketapang Rt 03 Rw 14	450.000,00	450.000,00	100,00%
6715	Agus Maryanto	Jl Bakung Rt 5 Rw 6	450.000,00	450.000,00	100,00%
6716	Sudiyo	Jl. Ketapang Rt 03 Rw 14	450.000,00	450.000,00	100,00%
6717	Desi Kumiasih	Jl. Langkap Rt 06 Rw 11	450.000,00	450.000,00	100,00%
6718	Indra Widiyanto	Jl.Menur No.17 Rt 2 Rw 3	450.000,00	450.000,00	100,00%
6719	Sumanto	Jl. Irawan Rt 05 Rw 02	450.000,00	450.000,00	100,00%
6720	Legino Miswandi	Jl. Menur Rt 3 Rw 4	450.000,00	450.000,00	100,00%
6721	Ari Pranata	Jl.Jend Sutoyo Gg. Turi Rt 5 Rw 7	450.000,00	450.000,00	100,00%
6722	Lasiti	Jl. Budi Utomo Rt 6 Rw 9	450.000,00	450.000,00	100,00%
6723	Arsa Semita Kadam	Jl Dr Wahidin Rt 3 Rw 10	450.000,00	450.000,00	100,00%
6724	Waridi	Jl.Kendeng Rt 008 Rw 015	450.000,00	450.000,00	100,00%
6725	Miyono	Jl. Tamrin Rt 002 Rw 001	450.000,00	450.000,00	100,00%
6726	Tukimin	Jl. Kendeng Rt 007 Rw 015	450.000,00	450.000,00	100,00%
6727	Sugino	Jl Kendeng No 10 Rt 008 Rw 015	450.000,00	450.000,00	100,00%
6728	Anwar	Jl Dr Sutomo Rt 003 Rw 004	450.000,00	450.000,00	100,00%
6729	Supartono	Jl Sirkaya Rt 003 Rw 007	450.000,00	450.000,00	100,00%
6730	Tugiman	Jl Sumbawa Rt 001 Rw 005	450.000,00	450.000,00	100,00%
6731	Winarno	Jl. Kendeng No. 17 Rt 007 Rw 014	450.000,00	450.000,00	100,00%
6732	Iwan Djunaedi	Jl Anoa Rt 002 Rw 006	450.000,00	450.000,00	100,00%
6733	Aji Soim	Jl. Kendeng No. 10 Rt 006 Rw 014	450.000,00	450.000,00	100,00%
6734	Muchamad Chusnul Fauzi	Jl Kendeng Rt 007 Rw 014	450.000,00	450.000,00	100,00%
6735	Pri Anugraha Irawan	Jl Salam Rt 001 Rw 005	450.000,00	450.000,00	100,00%
6736	Sanrusdi	Jl Nusa Pakis Rt 4 Rw 1	450.000,00	450.000,00	100,00%
6737	Eka Yulianti	Jl. Ketapang Rt 03 Rw 14	450.000,00	450.000,00	100,00%
6738	Suparto	Jl.Nuri Barat 26 B Rt 2 Rw 1	450.000,00	450.000,00	100,00%
6739	Idam Sugiri	Jl.Rinjani No 31 Rt 02 Rw 07	450.000,00	450.000,00	100,00%
6740	Yahminar Minarsih	Jl Ketapang Rt 03 Rw 14	450.000,00	450.000,00	100,00%
6741	Tukirah	Jl. Jend Sudirman No.30 Rt 02 Rw 08	450.000,00	450.000,00	100,00%
6742	Hadi Suwito Sardi	Jl. Arimbi Rt 03 Rw 18	450.000,00	450.000,00	100,00%
6743	Sunarsih	Jl. Jendr Sudirman Rt 02 Rw 08	450.000,00	450.000,00	100,00%
6744	Muchlishoh	Jl. Turi No.8 Rt 03 Rw 04	450.000,00	450.000,00	100,00%
6745	Siti Yumrotul Arifah	Jl. Duwet No. 12 Rt 04 Rw 12	450.000,00	450.000,00	100,00%
6746	Sarmiyah	Jl. Jend Sudirman No.35 Rt 02 Rw 08	450.000,00	450.000,00	100,00%
6747	Novita Dian Farisqi	Perum Patra Indah Blok B1 No.19 Rt 02 Rw 20	450.000,00	450.000,00	100,00%
6748	Sulastr	Jl. Duku No.32 Rt 04 Rw 08	450.000,00	450.000,00	100,00%
6749	Toto Cahyono	Jl. Semangka Rt 05 Rw 06	450.000,00	450.000,00	100,00%
6750	Rahmi Fadlilah	Jl. Turi No.8 Rt 03 Rw 04	450.000,00	450.000,00	100,00%
6751	Totok Puji Widodo	Jl Kendeng Rt 03 Rw 14	450.000,00	0,00	0,00%
6752	Dwi Retnosari Sudiyono	Jl. Semangka Rt 05 Rw 06	450.000,00	450.000,00	100,00%
6753	Affrina Sari Sumanti	Jl. Progo Rt 01 Rw 06	450.000,00	450.000,00	100,00%
6754	Usriyah	Jl. Jend. Sudirman No.32 Rt 02 Rw 08	450.000,00	450.000,00	100,00%
6755	Hani Wasilatul Mahfiroh	Jl. Kalidonan No. 5A Rt 01 Rw 23	450.000,00	450.000,00	100,00%
6756	Suyitno	Jalan Brantas No. 50B/113 Rt 5 Rw 10	450.000,00	450.000,00	100,00%
6757	Kasriyanti	Jalan Brantas Rt 5 Rw 10	450.000,00	450.000,00	100,00%
6758	Sugeng Riyanto	Jalan Brantas Rt 2 Rw 10	450.000,00	450.000,00	100,00%
6759	Muhammad Khoirudin	Jalan Sendang Sari Rt 6 Rw 23	450.000,00	450.000,00	100,00%
6760	Suroso Sudarmo	Jalan Brantas Rt 2 Rw 10	450.000,00	450.000,00	100,00%
6761	Wiratno Wijonarko	Jl Salak Rt 7 Rw 1	450.000,00	450.000,00	100,00%
6762	Dewi Anggraheni Tri Palupi	Jl Re Martadinata Rt 2 Rw 9	450.000,00	450.000,00	100,00%
6763	Rahmat Wijaya	Jl Ketapang No 82 Rt 04 Rw 07	450.000,00	450.000,00	100,00%
6764	Hesti Kuntari	Jl. Tentara Pelajar Rt 03 Rw 14	450.000,00	450.000,00	100,00%
6765	Waryono	Jalan Sendang Sari Rt 6 Rw 23	450.000,00	450.000,00	100,00%
6766	Tuginah	Jalan Sendang Sari Rt 6 Rw 23	450.000,00	450.000,00	100,00%
6767	Sugeng	Jalan Sendang Sari Rt 6 Rw 23	450.000,00	450.000,00	100,00%
6768	Nina Mardiyani	Jl Anggrek Rt 03 Rw 10	450.000,00	450.000,00	100,00%
6769	Heni Kurniasih	Jl. Karangsucir Rt 06 Rw 09	450.000,00	450.000,00	100,00%
6770	Siti Faizah	Jl Sirkaya Rt 5 Rw 9	450.000,00	450.000,00	100,00%
6771	Anes Purwatingisih	Jl Sirkaya Rt 5 Rw 9	450.000,00	450.000,00	100,00%
6772	Agus Purnomo	Jl. Bakung Rt 4 Rw 5	450.000,00	450.000,00	100,00%
6773	Suyono	Jl. Karang Rt 3 Rw 6	450.000,00	450.000,00	100,00%
6774	Feri Diana	Jl. Laut Gg. Tangkur Rt 3 Rw 15	450.000,00	0,00	0,00%
6775	Sutono	Jl. Penyru Rt 2 Rw 15	450.000,00	450.000,00	100,00%
6776	Iwan Galih Riyadi	Jl. Laut Gg. Tangkur Rt 3 Rw 15	450.000,00	450.000,00	100,00%
6777	Tri Mulyani	Jl.Penyru Gg.Tangkur No.77 Rt 3 Rw 15	450.000,00	450.000,00	100,00%
6778	Ayu Feronika	Jl. Sentolo Kawat Rt 1 Rw 1	450.000,00	450.000,00	100,00%
6779	Wagiatuan	Jl Blimbing Rt 1 Rw 1	450.000,00	450.000,00	100,00%
6780	Wagiyah.	Jl Blimbing Rt 1 Rw 1	450.000,00	450.000,00	100,00%
6781	Sunario	Jl Nusa Karya Rt 4 Rw 7	450.000,00	450.000,00	100,00%
6782	Asep Chalik	Jl. Abimanyu No.184 Rt 01 Rw 06	450.000,00	450.000,00	100,00%
6783	Tri Wisnu Kusumo Wardono	Jl. Jend. Sudirman No. 93B Rt 01 Rw 08	450.000,00	450.000,00	100,00%
6784	Adji Budi Sasongko	Jl. Jend. Sudirman No. 93B Rt 01 Rw 08	450.000,00	450.000,00	100,00%
6785	Kristin Wijayanti	Perum Taman Gading Jl. Mataram 9/Blok B.191 Rt 02 Rw 09	450.000,00	450.000,00	100,00%
6786	Clara Yulastuti	Jl. Bali Rt 03 Rw 12	450.000,00	450.000,00	100,00%
6787	Riyanti	Jl.Rinjani Gg.Argosari 4 Rt 03 Rw 07	450.000,00	450.000,00	100,00%
6788	Vena	Jl. Kalicawang Rt 02 Rw 16	450.000,00	450.000,00	100,00%
6789	Mundi Wahyuning Astuti	Jl. Letjed Suprato No.48 Rt 01 Rw 06	450.000,00	450.000,00	100,00%
6790	A. Sijor	Jl. Kalicawang Rt 02 Rw 16	450.000,00	450.000,00	100,00%
6791	Kusmiyati	Jl. Progo Rt 02 Rw 09	450.000,00	450.000,00	100,00%
6792	Mugiyoso	Jl. Progo Rt 02 Rw 09	450.000,00	450.000,00	100,00%
6793	Sunarti	Jl.Rinjani Gg.Argosari 4 No.28 Rt 03 Rw 07	450.000,00	450.000,00	100,00%
6794	Seruhonok May	Jl.Rinjani Gg.Argosari 4 No.42 Rt 03 Rw 07	450.000,00	450.000,00	100,00%
6795	Binti Lailatul Rosyidah	Taman Patra Indah Blok B1 No.21 Rt 02 Rw 20	450.000,00	450.000,00	100,00%
6796	Kesi Kurniati	Taman Patra Indah Blok B1 No.23 Rt 02 Rw 20	450.000,00	450.000,00	100,00%
6797	Diyana Parista	Jl. Ketapang No.14 Rt 03 Rw 14	450.000,00	450.000,00	100,00%
6798	Peni Kuswardani	Jl. Abimanyu No. 148 Rt 05 Rw 05	450.000,00	450.000,00	100,00%
6799	Galih Panca Pandika	Jl. Laban Rt 01 Rw 14	450.000,00	450.000,00	100,00%
6800	Yatin	Jl. Sadewa Rt 05 Rw 01	450.000,00	450.000,00	100,00%
6801	Choirin Nawawi	Jl. Perintis Kemerdekaan No.41 Rt 05 Rw 01	450.000,00	450.000,00	100,00%
6802	Andrasari Natalia	Jl. Munggur Timur Rt 02 Rw 11	450.000,00	450.000,00	100,00%
6803	Eli Susanti	Jl Pepaya Rt 4 Rw 4	450.000,00	450.000,00	100,00%

Kode Rekening		Uraian	Anggaran	Realisasi	(%)	Keterangan
6804	Waginah	Jl Kenari Rt 4 Rw 13	450.000,00	450.000,00	100,00%	
6805	Waginah	Jl. Karangsuci Rt 06 Rw 09	450.000,00	450.000,00	100,00%	
		Penerima Bantuan Sosial yang Tidak Tersalur (311 oang x Rp 450.000)	139.950.000,00	0,00	0,00%	
Pemberian BLT Masyarakat Miskin/Rentan			1.389.600.000,00	1.322.550.000,00	95,17%	
1	Joko Purwanto	Dusun Wungureja Rt 1 Rw 8	450.000,00	450.000,00	100,00%	
2	Beti Oktaviyani	Dusun Wungureja Rt 1 Rw 8	450.000,00	450.000,00	100,00%	
3	Wahid	Dusun Kedungdadap Rt 4 Rw 3	450.000,00	450.000,00	100,00%	
4	Tuginem	Rejasari Rt 1 Rw 8	450.000,00	450.000,00	100,00%	
5	Ratimin	Dusun Wungusari Rt 1 Rw 4	450.000,00	0,00	0,00%	
6	Imda Durohman	Dusun Kedungbakung Rt 1 Rw 8	450.000,00	450.000,00	100,00%	
7	Safitri	Dusun Wungusari Rt 5 Rw 4	450.000,00	450.000,00	100,00%	
8	Sunardi	Dusun Rejasari Rt 1 Rw 7	450.000,00	450.000,00	100,00%	
9	Imoh	Dusun Karangsari Rt 2 Rw 1	450.000,00	450.000,00	100,00%	
10	Simpurah	Klepusari Rt 2 Rw 8	450.000,00	0,00	0,00%	
11	Maryanto	Dusun Kedungsari Rt 5 Rw 4	450.000,00	450.000,00	100,00%	
12	Nasam Madwikarta	Suren No.007 Rt 3 Rw 3	450.000,00	450.000,00	100,00%	
13	Cumli	Tambaksari Rt 1 Rw 1	450.000,00	450.000,00	100,00%	
14	Sarimin	Dusun Rejasari Rt 2 Rw 9	450.000,00	450.000,00	100,00%	
15	Bahar Setiaji	Dusun Rejamulya Rt 5 Rw 6	450.000,00	450.000,00	100,00%	
16	Sustiningsih	Dusun Sidadadi Rt 8 Rw 6	450.000,00	450.000,00	100,00%	
17	Nani Sumarni	Dusun Purwasari Rt 2 Rw 8	450.000,00	450.000,00	100,00%	
18	Nur Rohman	Gang Dasrip No.58 Rt 5 Rw 4	450.000,00	450.000,00	100,00%	
19	Sugiem	Cipriyuk Rt 2 Rw 4	450.000,00	450.000,00	100,00%	
20	Iin Batara Hadi Prayitno	Dusun Sidanegara Rt 1 Rw 2	450.000,00	450.000,00	100,00%	
21	Akhmad Ngakoid	Jatisari Rt 3 Rw 4	450.000,00	450.000,00	100,00%	
22	Tunggal Setia Muji	Dusun Kedungsari Rt 5 Rw 7	450.000,00	450.000,00	100,00%	
23	Muhamad Fatihun	Dusun Rejamulya Rt 4 Rw 7	450.000,00	450.000,00	100,00%	
24	Badir	Dusun Kedungdadap Rt 2 Rw 3	450.000,00	450.000,00	100,00%	
25	Saikun	Dusun Awiliur Rt 3 Rw 1	450.000,00	450.000,00	100,00%	
26	Dani Monika	Dusun Tritih Rt 6 Rw 4	450.000,00	450.000,00	100,00%	
27	Kasiman	Dusun Sidadadi Rt 1 Rw 5	450.000,00	450.000,00	100,00%	
28	Wasinah	Dusun Sidadadi Rt 3 Rw 6	450.000,00	450.000,00	100,00%	
29	Sujono	Dusun Tritih Rt 4 Rw 3	450.000,00	450.000,00	100,00%	
30	Painah	Dusun Purwasari Rt 2 Rw 8	450.000,00	450.000,00	100,00%	
31	Ali Subhan	Dusun Wungureja Rt 1 Rw 8	450.000,00	450.000,00	100,00%	
32	Nursikhin	Dusun Bojong Rt 2 Rw 4	450.000,00	450.000,00	100,00%	
33	Iswanto	Dusun Sidanegara Rt 3 Rw 1	450.000,00	450.000,00	100,00%	
34	Sururi	Dusun Sidanegara Rt 5 Rw 2	450.000,00	450.000,00	100,00%	
35	Mukhsin Asrori	Panebasan Rt 1 Rw 5	450.000,00	450.000,00	100,00%	
36	Sulastr	Dusun Kedungsari Rt 2 Rw 7	450.000,00	450.000,00	100,00%	
37	Turip Santoso	Dusun Wungusari Rt 2 Rw 4	450.000,00	450.000,00	100,00%	
38	Zaenal Zen	Dusun Mulyasari Rt 2 Rw 10	450.000,00	450.000,00	100,00%	
39	Muhadi	Dusun Bojong Rt 3 Rw 6	450.000,00	450.000,00	100,00%	
40	M. Muhsin Al Somadin	Dusun Ciklapa Rt 1 Rw 2	450.000,00	450.000,00	100,00%	
41	Muhammad Munirudin	Dusun Cipari Rt 3 Rw 3	450.000,00	450.000,00	100,00%	
42	Martareja Parno	Dusun Panebasan Rt 4 Rw 6	450.000,00	450.000,00	100,00%	
43	Boniyah	Dusun Tambakreja Rt 4 Rw 8	450.000,00	450.000,00	100,00%	
44	Samingin Al Ikhsanudin	Dusun Kedungdaon Rt 1 Rw 10	450.000,00	450.000,00	100,00%	
45	Martakasan	Dusun Rejadadi Rt 3 Rw 1	450.000,00	450.000,00	100,00%	
46	Marwiyah	Dusun Kedungdaon Rt 3 Rw 10	450.000,00	450.000,00	100,00%	
47	Widiyanti	Dusun Citegang Rt 5 Rw 1	450.000,00	450.000,00	100,00%	
48	Warsih	Dusun Tambaksari Rt 4 Rw 2	450.000,00	450.000,00	100,00%	
49	Roliyah	Dusun Kedungbulu Rt 2 Rw 5	450.000,00	450.000,00	100,00%	
50	Kosed	Gang Tombong No.16 Rt 6 Rw 7	450.000,00	450.000,00	100,00%	
51	Sukidah	Dusun Tambaksari Rt 6 Rw 2	450.000,00	450.000,00	100,00%	
52	Saliyah	Dusun Cipriyuk Rt 3 Rw 4	450.000,00	450.000,00	100,00%	
53	Kastam	Dusun Purwasari Rt 6 Rw 8	450.000,00	450.000,00	100,00%	
54	Sanis	Dusun Tambaksari Rt 5 Rw 1	450.000,00	450.000,00	100,00%	
55	Mijem	Cipriyuk Rt 4 Rw 4	450.000,00	450.000,00	100,00%	
56	Sugi Prayitno	Dusun Cipriuk Rt 1 Rw 5	450.000,00	450.000,00	100,00%	
57	Markhum	Dusun Awiliur Rt 1 Rw 2	450.000,00	450.000,00	100,00%	
58	Wagiyah	Cipriyuk Rt 4 Rw 7	450.000,00	450.000,00	100,00%	
59	Suyud Anwari	Dusun Cipriyuk Rt 2 Rw 4	450.000,00	450.000,00	100,00%	
60	Warso	Dusun Cipriyuk Rt 4 Rw 5	450.000,00	450.000,00	100,00%	
61	Paiman	Dusun Mulyasari Rt 2 Rw 9	450.000,00	450.000,00	100,00%	
62	Satiyem	Dusun Cipriyuk Rt 5 Rw 7	450.000,00	450.000,00	100,00%	
63	Mad Suparno	Dusun Kedungreja Rt 1 Rw 7	450.000,00	450.000,00	100,00%	
64	Hadiri	Dusun Pasirgaru Rt 1 Rw 4	450.000,00	450.000,00	100,00%	
65	Ining	Dusun Pasirgaru Rt 2 Rw 5	450.000,00	450.000,00	100,00%	
66	Ninding	Dusun Karangsari Rt 2 Rw 3	450.000,00	450.000,00	100,00%	
67	Juju Juwaiti	Dusun Karangsari Rt 2 Rw 2	450.000,00	450.000,00	100,00%	
68	Purwanto	Dusun Kedungdadap Rt 5 Rw 8	450.000,00	450.000,00	100,00%	
69	Samijem	Dusun Klepusari Rt 5 Rw 7	450.000,00	450.000,00	100,00%	
70	Karto Saring	Dusun Cipari Rt 3 Rw 1	450.000,00	450.000,00	100,00%	
71	Marsidi	Dusun Ciklapa Rt 1 Rw 2	450.000,00	450.000,00	100,00%	
72	Supriyanto	Dusun Rejasari Rt 4 Rw 8	450.000,00	450.000,00	100,00%	
73	Heri Susanto	Dusun Tritih Rt 6 Rw 4	450.000,00	450.000,00	100,00%	
74	Wagimin Natawirja	Cipriyuk Rt 4 Rw 5	450.000,00	450.000,00	100,00%	
75	Ratinah	Dusun Cipriyuk Rt 1 Rw 5	450.000,00	450.000,00	100,00%	
76	Sujiyem	Dusun Sidadadi Rt 7 Rw 5	450.000,00	450.000,00	100,00%	
77	Suminten	Dusun Klepusari Rt 5 Rw 8	450.000,00	450.000,00	100,00%	
78	Tuti	Dusun Wungusari Rt 3 Rw 4	450.000,00	0,00	0,00%	
79	Sumedi	Pasirgaru Rt 5 Rw 6	450.000,00	450.000,00	100,00%	
80	Samo	Dusun Kaliasem Rt 4 Rw 1	450.000,00	450.000,00	100,00%	
81	Karto Surip	Dusun Cipari Rt 5 Rw 1	450.000,00	450.000,00	100,00%	
82	Sukijan	Dusun Pasirgaru Rt 4 Rw 6	450.000,00	450.000,00	100,00%	
83	Rosidin	Dusun Kedungbulu Rt 3 Rw 6	450.000,00	450.000,00	100,00%	
84	Jumirah	Dusun Wungusari Rt 2 Rw 4	450.000,00	0,00	0,00%	
85	Paino	Dusun Tambaksari Rt 2 Rw 2	450.000,00	450.000,00	100,00%	
86	Karim Sugianto	Dusun Sidaup Rt 8 Rw 4	450.000,00	450.000,00	100,00%	
87	Dede Sulayman	Jl.Penatusan No.223 Rt 3 Rw 3	450.000,00	450.000,00	100,00%	
88	Yaya Jayadi	Dusun Kedungbakung Rt 2 Rw 9	450.000,00	450.000,00	100,00%	
89	Prayitno	Dusun Bangunsari Rt 4 Rw 5	450.000,00	450.000,00	100,00%	
90	Tatang Sukmana	Dusun Kedungbulu Rt 2 Rw 5	450.000,00	450.000,00	100,00%	
91	Junaedi Salat	Dusun Awiliur Rt 4 Rw 3	450.000,00	450.000,00	100,00%	
92	Nurul Bahtiar	Dusun Kedungsari Rt 3 Rw 5	450.000,00	450.000,00	100,00%	
93	Musinah	Dusun Kedungdaon Rt 2 Rw 9	450.000,00	450.000,00	100,00%	
94	Sireng	Dusun Rejadadi Rt 4 Rw 2	450.000,00	450.000,00	100,00%	
95	Erik Pumomo Aji	Dusun Tritih Rt 4 Rw 3	450.000,00	450.000,00	100,00%	
96	Sugiati	Dusun Tegalanak Rt 3 Rw 4	450.000,00	450.000,00	100,00%	
97	Wahid Arifin	Dusun Tambakreja Rt 1 Rw 7	450.000,00	450.000,00	100,00%	
98	Jariyah	Dusun Kedungreja Rt 4 Rw 7	450.000,00	450.000,00	100,00%	

Kode Rekening	Uraian	Anggaran	Realisasi	(%)	Keterangan
99	Slamet Mardianto	Dusun Mulyasari Rt 2 Rw 9	450.000,00	450.000,00	100,00%
100	Towiyah	Dusun Cipriyuk Rt 1 Rw 6	450.000,00	450.000,00	100,00%
101	lin Rasikin	Dusun Kedungdadap Rt 3 Rw 1	450.000,00	450.000,00	100,00%
102	Budi Juli Sumanto	Dusun Mulyasari Rt 1 Rw 9	450.000,00	450.000,00	100,00%
103	Supardi	Dusun Tegalanak Rt 4 Rw 4	450.000,00	450.000,00	100,00%
104	Ari Setiawan	Dusun Rejamulya Rt 1 Rw 7	450.000,00	450.000,00	100,00%
105	Prabowo	Dusun Bojong Rt 1 Rw 4	450.000,00	450.000,00	100,00%
106	Rakhmadi	Trith Rt 4 Rw 4	450.000,00	450.000,00	100,00%
107	Ruswiyah	Dusun Kedungsari Rt 5 Rw 5	450.000,00	450.000,00	100,00%
108	Samin	Kedungdadap Rt 1 Rw 2	450.000,00	450.000,00	100,00%
109	Risqi Agung Priyatno	Tegalanak Rt 2 Rw 5	450.000,00	450.000,00	100,00%
110	Khusnul Khotimah	Dusun Trith Rt 6 Rw 4	450.000,00	0,00	0,00%
111	Priyo Triono	Dusun Sidaup Rt 7 Rw 3	450.000,00	450.000,00	100,00%
112	Ratilah	Dusun Tambaksari Rt 1 Rw 1	450.000,00	450.000,00	100,00%
113	Parwiti	Dusun Tambaksari Rt 1 Rw 2	450.000,00	450.000,00	100,00%
114	Endah Wakisem	Dusun Rejadadi Rt 2 Rw 2	450.000,00	450.000,00	100,00%
115	Haniah	Dusun Wungureja Rt 3 Rw 8	450.000,00	450.000,00	100,00%
116	Sailah	Dusun Kedungbakung Rt 2 Rw 9	450.000,00	450.000,00	100,00%
117	Heri Sujiman	Dusun Padawaras Rt 6 Rw 3	450.000,00	450.000,00	100,00%
118	Kumar Mahful	Dusun Sidaup Rt 8 Rw 3	450.000,00	450.000,00	100,00%
119	Daryono Al Damo	Dusun Wungusari Rt 1 Rw 4	450.000,00	0,00	0,00%
120	Khoerul Anam	Dusun Trith Rt 1 Rw 3	450.000,00	0,00	0,00%
121	Hari Septiawan	Dusun Sidaup Rt 7 Rw 4	450.000,00	450.000,00	100,00%
122	Agus Jumanto	Jl Bali Rt 3 Rw 3	450.000,00	450.000,00	100,00%
123	Yono	Jl. Manggis Rt 2 Rw 4	450.000,00	450.000,00	100,00%
124	Cipto	Jl Pisang No 40 Rt 3 Rw 7	450.000,00	450.000,00	100,00%
125	Toto Saptadi	Jl. Pepaya No Rt 7 Rw 4	450.000,00	450.000,00	100,00%
126	Toyinah	Jl Let Sutrisno No Rt 4 Rw 4	450.000,00	450.000,00	100,00%
127	Emri Erpian	Jl Nanas No Rt 2 Rw 1	450.000,00	0,00	0,00%
128	Vita Baiy Nasikhah	Jl. Kyai Suyuti Rt 3 Rw 13	450.000,00	450.000,00	100,00%
129	Mariman	Jl Alkautsar No Rt 7 Rw 6	450.000,00	450.000,00	100,00%
130	Masichun	Jl. Let. Sutrisno Rt 3 Rw 4	450.000,00	450.000,00	100,00%
131	Slamet Supriyanto	Jl Bekel No 87 Rt 2 Rw 5	450.000,00	450.000,00	100,00%
132	Misro Purwo Haryono	Jl. Candrayuda No. 37 Rt 1 Rw 6	450.000,00	450.000,00	100,00%
133	Catur Mijil Priono	Jl Let Sutrisno No Rt 2 Rw 1	450.000,00	450.000,00	100,00%
134	Kiki Nuraeni	Jl. Dondong Rt 1 Rw 5	450.000,00	450.000,00	100,00%
135	Suwarni	Jln Candrayuda No. 13 Rt 1 Rw 6	450.000,00	450.000,00	100,00%
136	Slamet	Jl Cumplung No 19 Rt 2 Rw 4	450.000,00	450.000,00	100,00%
137	Halimatun Sa'Diyah	Jl Pudang Rt 5 Rw 9	450.000,00	450.000,00	100,00%
138	Suharno	Jl Raya Ciwuni No Rt 2 Rw 4	450.000,00	450.000,00	100,00%
139	Siti Fadlillah	Jl Bonmanis Rt 3 Rw 4	450.000,00	450.000,00	100,00%
140	Mahrur	Jl Rambutan No 09 A Rt 2 Rw 3	450.000,00	450.000,00	100,00%
141	Lujianto	Jl Pisang No 42 Rt 3 Rw 7	450.000,00	450.000,00	100,00%
142	Raswin	Jl. Karangsingkil No. Rt 5 Rw 6	450.000,00	0,00	0,00%
143	Sunarko	Jl Letnan Sutrisno Rt 1 Rw 2	450.000,00	450.000,00	100,00%
144	Munanto	Jl Kauman Rt 2 Rw 1	450.000,00	450.000,00	100,00%
145	Arief Musthafa	Jl. Tawes Rt 1 Rw 6	450.000,00	450.000,00	100,00%
146	Munfaridah	Jl Remaja No Rt 5 Rw 7	450.000,00	450.000,00	100,00%
147	Suwasno	Jl. Ternak I No Rt 5 Rw 8	450.000,00	450.000,00	100,00%
148	Satini	Jl. Raya No. Rt 1 Rw 2	450.000,00	450.000,00	100,00%
149	Alin Inariyah	Jl. Glatik Rt 5 Rw 4	450.000,00	450.000,00	100,00%
150	Arif Mawardi	Jl.Pudang Rt 3 Rw 9	450.000,00	450.000,00	100,00%
151	Jumingan	Jl Sawo Rt 5 Rw 4	450.000,00	450.000,00	100,00%
152	Mohamad Mahrur	Jl. Rt 3 Rw 6	450.000,00	450.000,00	100,00%
153	Wirya Semita	Jl. Pemuda No. 04 Rt 3 Rw 3	450.000,00	450.000,00	100,00%
154	Ma'Ruf Shodiq	Jl. Lawet No. Rt 2 Rw 5	450.000,00	450.000,00	100,00%
155	Narpan	Jl Masjid No Rt 4 Rw 4	450.000,00	450.000,00	100,00%
156	Luqi Hakimiyah Shodiqin	Jl. Mangga No 08 Rt 6 Rw 3	450.000,00	450.000,00	100,00%
157	Yatno	Jl. Sawo Rt 1 Rw 3	450.000,00	450.000,00	100,00%
158	Agus Rianto	Jl. Lunjar No. 28 Rt 1 Rw 12	450.000,00	450.000,00	100,00%
159	Sansumardi Tasim	Jl. Delima No.35 Rt 4 Rw 5	450.000,00	450.000,00	100,00%
160	Wardi	Jl Ternak Rt 1 Rw 8	450.000,00	0,00	0,00%
161	Slamet	Jl. Tawes No 126 Rt 3 Rw 6	450.000,00	450.000,00	100,00%
162	Tukimin	Jl Ternak Rt 1 Rw 8	450.000,00	450.000,00	100,00%
163	Ratini	Jl. Blimbing Rt 1 Rw 8	450.000,00	450.000,00	100,00%
164	Ahmad Nur Ihya	Jl. Soekarno Hatta Rt 1 Rw 4	450.000,00	450.000,00	100,00%
165	Karyanto	Jl Betet No 11 Rt 3 Rw 12	450.000,00	450.000,00	100,00%
166	Umsini	Jl. Sutrisno No. Rt 1 Rw 2	450.000,00	450.000,00	100,00%
167	Nawen	Jl Glatik No Rt 5 Rw 4	450.000,00	450.000,00	100,00%
168	Darmo	Jl. Let Sutrisno Rt 2 Rw 1	450.000,00	450.000,00	100,00%
169	Siti Muntifah	Jl Kebon Mangga No 108 A Rt 2 Rw 2	450.000,00	450.000,00	100,00%
170	Tumin Faozan	Jl Protokol No 214 Rt 1 Rw 13	450.000,00	450.000,00	100,00%
171	Sutrisno	Jl. Seribu Rt 5 Rw 4	450.000,00	450.000,00	100,00%
172	Wicaksana Wisnu Prasojo	Jl. Kemerdekaan Timur No Rt 3 Rw 6	450.000,00	450.000,00	100,00%
173	Slamet Priyatno	Jl Suropati No Rt 6 Rw 7	450.000,00	450.000,00	100,00%
174	Harun Alrasid	Jl.Kemerdekaan No.08 Rt 2 Rw 7	450.000,00	450.000,00	100,00%
175	Muhamad Mu'In	Jl. H Ma'Ruf Rt 2 Rw 14	450.000,00	450.000,00	100,00%
176	Warto	Jl Cempaka No Rt 1 Rw 6	450.000,00	450.000,00	100,00%
177	Yatiman	Jl Songgawalik Rt 3 Rw 10	450.000,00	450.000,00	100,00%
178	Tuwen	Jl Pakuran Rt 3 Rw 1	450.000,00	0,00	0,00%
179	Taisem	Jl Kopyor No 20 Rt 5 Rw 5	450.000,00	450.000,00	100,00%
180	Ali Maskur	Jl Citanduy No Rt 3 Rw 3	450.000,00	450.000,00	100,00%
181	Miswan	Jl Kweni No 70 Rt 3 Rw 8	450.000,00	450.000,00	100,00%
182	Darsono	Jl Kemiri No. 269 Rt 4 Rw 6	450.000,00	450.000,00	100,00%
183	Wasyiah	Jl Geriyya No Rt 2 Rw 1	450.000,00	450.000,00	100,00%
184	Tusijah	Jl. Ciputri No. 435 Rt 3 Rw 4	450.000,00	450.000,00	100,00%
185	Muslimin	Jl. Bakung Rt 1 Rw 17	450.000,00	450.000,00	100,00%
186	Aa Mursalin	Jl. Curug Rt 1 Rw 2	450.000,00	450.000,00	100,00%
187	Barimin	Jl. Bakung No Rt 4 Rw 18	450.000,00	450.000,00	100,00%
188	Saman	Jl Kemiri No 79 Rt 3 Rw 6	450.000,00	450.000,00	100,00%
189	Deni Dewantoro	Jl Pekunden No 68 Rt 2 Rw 7	450.000,00	450.000,00	100,00%
190	Ade Tri Ratmono	Jl Beo No 67 Rt 5 Rw 12	450.000,00	450.000,00	100,00%
191	Kusnoto	Jl Menteng No 10 Rt 3 Rw 2	450.000,00	450.000,00	100,00%
192	Sadil Adi Mulyono	Jl Betet No 37 Rt 3 Rw 12	450.000,00	450.000,00	100,00%
193	M Markum	Jl Kemerdekaan Timur Rt 1 Rw 6	450.000,00	450.000,00	100,00%
194	Daimah	Jl. Kebon Duren No Rt 4 Rw 5	450.000,00	450.000,00	100,00%
195	Saring	Jl. Laut Winong No 83 Rt 2 Rw 9	450.000,00	450.000,00	100,00%
196	Albertus Maryanto Sumarno	Jl Raya Cantelan No 75 Rt 5 Rw 1	450.000,00	450.000,00	100,00%
197	Suratno	Jl Jeruk No Rt 2 Rw 5	450.000,00	450.000,00	100,00%
198	Sariyo	Jl Laut Winong No 39 Rt 2 Rw 9	450.000,00	450.000,00	100,00%
199	Mastur	Jl. Kebon Rambutan No. 51 Rt 2 Rw 1	450.000,00	450.000,00	100,00%
200	Abdul Kodir	Jl Sirsak No 15 Rt 3 Rw 3	450.000,00	450.000,00	100,00%

Kode Rekening	Uraian	Anggaran	Realisasi	(%)	Keterangan
201	Karsiyah	Jl Raya No 01 Rt 1 Rw 6	450.000,00	450.000,00	100,00%
202	Dayem	Jl. Sawo No. 11 Rt 2 Rw 2	450.000,00	450.000,00	100,00%
203	Katim Suwito	Jl Melati No 03 Rt 8 Rw 1	450.000,00	450.000,00	100,00%
204	Trisno Raharjo Sutrisno	Jl Kantil Rt 5 Rw 1	450.000,00	450.000,00	100,00%
205	Sajuri	Jl Kamboja No 26 Rt 2 Rw 5	450.000,00	450.000,00	100,00%
206	M Jamil	Jl Kauman No 109 Rt 3 Rw 7	450.000,00	0,00	0,00%
207	Tasiyem	Jl Afandi H Rt 2 Rw 8	450.000,00	450.000,00	100,00%
208	Nafudin	Jl Kebon Salak No 104 Rt 2 Rw 6	450.000,00	450.000,00	100,00%
209	Maksud Djawahir	Jl Kebon Salak No. 96 Rt 2 Rw 6	450.000,00	450.000,00	100,00%
210	Suyat	Jl Kebon Sawo No Rt 1 Rw 5	450.000,00	450.000,00	100,00%
211	Suprobali	Jl Kebon Sawo Rt 3 Rw 5	450.000,00	450.000,00	100,00%
212	Salbani	Jl. Dipamenawi Rt 1 Rw 14	450.000,00	450.000,00	100,00%
213	Siswadi	Jl. Pisang No 32 Rt 4 Rw 3	450.000,00	450.000,00	100,00%
214	Juminah	Jl Songgowalik No 51 Rt 3 Rw 10	450.000,00	450.000,00	100,00%
215	Tusmin	Jl Melati Rt 8 Rw 1	450.000,00	450.000,00	100,00%
216	Ratinem	Jl. Gunung Slamet No. 08 Rt 1 Rw 1	450.000,00	450.000,00	100,00%
217	Siti Aminah	Jl Inpres Pringtuli No Rt 1 Rw 11	450.000,00	450.000,00	100,00%
218	Aniroh	Jl Kebon Rambutan No 117 Rt 1 Rw 1	450.000,00	450.000,00	100,00%
219	Rasyem	Jl Karang Taruna No 12 Rt 1 Rw 3	450.000,00	450.000,00	100,00%
220	Choiri	Jl Gerilya Barat No Rt 2 Rw 6	450.000,00	450.000,00	100,00%
221	Rasimun	Jl Jend. A. Yani No. 17 Rt 2 Rw 1	450.000,00	450.000,00	100,00%
222	Sadat	Jl Masjid Al Mukabar No. 30 B Rt 6 Rw 1	450.000,00	450.000,00	100,00%
223	Mukhtarom	Jl Gerilya No 83 Rt 3 Rw 4	450.000,00	450.000,00	100,00%
224	Asmungi	Jl Gerilya Tengah No. 70 Rt 1 Rw 4	450.000,00	450.000,00	100,00%
225	Achmad Mukhodir	Jl H Toyib No 26 Rt 5 Rw 7	450.000,00	450.000,00	100,00%
226	Sumarso	Jl H. Toyib No. Rt 5 Rw 7	450.000,00	450.000,00	100,00%
227	Sarman	Jl Kantil No 11 Rt 4 Rw 7	450.000,00	0,00	0,00%
228	Solikhin	Jl Laban No 33 Rt 2 Rw 2	450.000,00	450.000,00	100,00%
229	Sebatul Aslamiyah	Jl Pete No. 12 B Rt 1 Rw 2	450.000,00	450.000,00	100,00%
230	Mislam	Jl Mesjid No 08 Rt 3 Rw 1	450.000,00	450.000,00	100,00%
231	Muhammad Tohirin	Jl. Masjid No. Rt 3 Rw 1	450.000,00	450.000,00	100,00%
232	Mahmun	Jl. Mahoni No. 04 A Rt 2 Rw 9	450.000,00	450.000,00	100,00%
233	Uus Uswati	Jl. Kebon Jambu No. 18 Rt 1 Rw 2	450.000,00	450.000,00	100,00%
234	Komarudin	Jl. Kemerdekaan Barat Rt 6 Rw 1	450.000,00	450.000,00	100,00%
235	Jaryem	Jl Pete No 07 C Rt 2 Rw 1	450.000,00	450.000,00	100,00%
236	G Yosi Anggoro	Jl. Kelud No Rt 1 Rw 5	450.000,00	450.000,00	100,00%
237	Dulngajis	Jl Gunung Jeruk No 33 Rt 5 Rw 3	450.000,00	450.000,00	100,00%
238	Tarsum Eko Saputro	Jl Remaja Rt 8 Rw 7	450.000,00	450.000,00	100,00%
239	Musripan	Jl. Rambutan No 14 Rt 1 Rw 8	450.000,00	450.000,00	100,00%
240	Budiyono	Jl Manggis No Rt 3 Rw 3	450.000,00	450.000,00	100,00%
241	Sakimin Muhtarodin	Jl Manggis Ciwuni Rt 3 Rw 3	450.000,00	450.000,00	100,00%
242	Warsino	Jl Rambutan Rt 2 Rw 3	450.000,00	450.000,00	100,00%
243	Sugiarto	Jl Sawo No 49 Rt 1 Rw 3	450.000,00	450.000,00	100,00%
244	Mujiono	Jl. Diponegoro No 07 A Rt 2 Rw 7	450.000,00	450.000,00	100,00%
245	Mustolih	Jl Kliwih No 22 Rt 1 Rw 15	450.000,00	450.000,00	100,00%
246	Amano	Jl Raya Ciwuni Rt 7 Rw 2	450.000,00	450.000,00	100,00%
247	Tohari	Jl Pemuda No 39 Rt 5 Rw 3	450.000,00	450.000,00	100,00%
248	Sodikin	Jl.Let. Sutrisno Rt 5 Rw 2	450.000,00	450.000,00	100,00%
249	Suryati	Jl Karang Keweni No. 25 Rt 1 Rw 3	450.000,00	450.000,00	100,00%
250	Djajan Janudin	Jl Tambangan No 02 Rt 4 Rw 2	450.000,00	450.000,00	100,00%
251	Suparli	Jl Karang Anyar No 01 B Rt 4 Rw 3	450.000,00	0,00	0,00%
252	Supardi	Jl Pesarehan No. 35 Rt 4 Rw 7	450.000,00	450.000,00	100,00%
253	Warjo Madarjo	Jl. Jambu Sari Rt 3 Rw 4	450.000,00	450.000,00	100,00%
254	Kilam	Jl Sawah Gumliwang Rt 1 Rw 5	450.000,00	450.000,00	100,00%
255	Judi	Jl Let Sutrisno No Rt 5 Rw 2	450.000,00	450.000,00	100,00%
256	Karya Rerja	Jl Ranuwisastro No 252 Rt 6 Rw 4	450.000,00	450.000,00	100,00%
257	Juriyah	Jl Let Sutrisno No 37 Rt 5 Rw 2	450.000,00	450.000,00	100,00%
258	Cunong	Jl Let Sutrisno No 403 Rt 3 Rw 3	450.000,00	450.000,00	100,00%
259	Rohimi	Jl Ranuwisastro Rt 3 Rw 4	450.000,00	450.000,00	100,00%
260	Suratno	Jl Ranuwisastro No. 415 Rt 2 Rw 4	450.000,00	450.000,00	100,00%
261	Suminah	Jl Ranu Wisastro No. 01 Rt 4 Rw 4	450.000,00	450.000,00	100,00%
262	Musriyah	Jl Banjaran No. Rt 1 Rw 5	450.000,00	450.000,00	100,00%
263	Darmanto	Jl. Cempaka No. 50 Rt 3 Rw 6	450.000,00	450.000,00	100,00%
264	Makmur	Jl Kebon Sawo No Rt 3 Rw 5	450.000,00	450.000,00	100,00%
265	Buldoni	Jl Waringin No 06 Rt 3 Rw 3	450.000,00	450.000,00	100,00%
266	Rusiyo	Jl. Kemerdekaan Timur Rt 2 Rw 2	450.000,00	450.000,00	100,00%
267	M Saebani	Dundong Rt 5 Rw 7	450.000,00	450.000,00	100,00%
268	Sungkowo Rahardjo	Jl. Raya No Rt 3 Rw 1	450.000,00	0,00	0,00%
269	Manyati	Jl. Raya Ciwuni Rt 2 Rw 2	450.000,00	450.000,00	100,00%
270	Taufik Kulhuda	Dondong Rt 1 Rw 2	450.000,00	450.000,00	100,00%
271	Jeni Karsono	Jl. Jambu Rt 2 Rw 6	450.000,00	450.000,00	100,00%
272	Pairan	Jl Masjid No Rt 2 Rw 10	450.000,00	450.000,00	100,00%
273	Sumitro	Jl.Let Suwaji Rt 1 Rw 21	450.000,00	450.000,00	100,00%
274	Soheh Al Amin	Jl Masjid Rt 1 Rw 9	450.000,00	450.000,00	100,00%
275	Imam Sudrajat	Jl. Kebon Jambu No. 01 Rt 1 Rw 2	450.000,00	450.000,00	100,00%
276	Supriyanto	Jl. Ketela No. Rt 2 Rw 7	450.000,00	450.000,00	100,00%
277	Y. Toto Soegiarto, Ba	Jl. Merpati Rt 2 Rw 2	450.000,00	450.000,00	100,00%
278	Ngabdul Hamid	Jl Duren No 11 Rt 2 Rw 7	450.000,00	450.000,00	100,00%
279	Jayem	Jl. Masjid li No.21 Rt 5 Rw 4	450.000,00	450.000,00	100,00%
280	llaturofa	Jl Kauman Rt 1 Rw 1	450.000,00	450.000,00	100,00%
281	Karsini	Jl. Raya No 66 Rt 4 Rw 1	450.000,00	450.000,00	100,00%
282	Tumini	Jl. Jeruk No. 24 Rt 2 Rw 2	450.000,00	450.000,00	100,00%
283	Aan Susilo	Jl Gunung Selamat No 16 Rt 1 Rw 12	450.000,00	450.000,00	100,00%
284	Minem	Jl. Jeruk No. 25 Rt 2 Rw 2	450.000,00	450.000,00	100,00%
285	Kholid Anwar	Jl Sawo No 26 Rt 1 Rw 3	450.000,00	450.000,00	100,00%
286	Rusman	Jl Raya No 15 Rt 2 Rw 2	450.000,00	450.000,00	100,00%
287	Kamidi	Jl. Kauman Rt 3 Rw 7	450.000,00	450.000,00	100,00%
288	Suryanto	Jl Let Sutrisno Rt 1 Rw 1	450.000,00	450.000,00	100,00%
289	Suparjo	Jl Zanzibar No Rt 4 Rw 1	450.000,00	450.000,00	100,00%
290	Mohamad Muksin	Jl. H. Soleh No. 64 B Rt 4 Rw 6	450.000,00	450.000,00	100,00%
291	Mardiyah	Jl Masjid Al Kaotsar No Rt 5 Rw 5	450.000,00	450.000,00	100,00%
292	Farhan Abror	Jl Gunung Slamet Rt 2 Rw 10	450.000,00	450.000,00	100,00%
293	Jueni Muarofah	Jl. Letnan Sutrisno Rt 3 Rw 3	450.000,00	0,00	0,00%
294	Suyatno	Jl Kebon Sawo No. 39 Rt 1 Rw 5	450.000,00	450.000,00	100,00%
295	Tri Silo	Jl Candrayuda No Rt 1 Rw 4	450.000,00	450.000,00	100,00%
296	Catur Prasetiyaningsih	Jl Gerilya No 48 Rt 2 Rw 1	450.000,00	450.000,00	100,00%
297	Muhtarudin	Jl Jlingkar Timur No.64 Rt 3 Rw 2	450.000,00	450.000,00	100,00%
298	Misnah	Jl Pisang No 04 Rt 4 Rw 5	450.000,00	450.000,00	100,00%
299	Miskun	Jl. Patrabaya No. 19 Rt 2 Rw 4	450.000,00	450.000,00	100,00%
300	Rasdianto	Jl. Kongsen Rt 1 Rw 6	450.000,00	450.000,00	100,00%
301	Apriyani	Jl Sirkaya No 13 Rt 1 Rw 10	450.000,00	450.000,00	100,00%
302	Ari Sawitri	Jl Pisang No 08 A Rt 3 Rw 10	450.000,00	450.000,00	100,00%

Kode Rekening		Uraian	Anggaran	Realisasi	(%)	Keterangan
303	Seno	Jl. Pol Sanmukhid No. 149 Rt 2 Rw 6	450.000,00	450.000,00	100,00%	
304	Raswan Hadi Warsono	Gang Sawo No. 05 Rt 1 Rw 11	450.000,00	450.000,00	100,00%	
305	Warso Utomo	Jl Mentenan Rt 2 Rw 6	450.000,00	450.000,00	100,00%	
306	Wulandari	Gang Kenanga No 18 Rt 1 Rw 3	450.000,00	0,00	0,00%	
307	Karsini	Dopleng Rt 1 Rw 8	450.000,00	450.000,00	100,00%	
308	Waris Diyanto	Jl Pol Sanmukhid No 112 Rt 1 Rw 7	450.000,00	450.000,00	100,00%	
309	Kosim	Jl Diponegoro No Rt 1 Rw 6	450.000,00	450.000,00	100,00%	
310	Sunarni	Jl Srandil No 364 Rt 3 Rw 1	450.000,00	450.000,00	100,00%	
311	Mungawam	Jl Pol Sanmukhid No 58 Rt 2 Rw 13	450.000,00	450.000,00	100,00%	
312	Sutaji	Jl Kendalisodo Rt 1 Rw 7	450.000,00	450.000,00	100,00%	
313	Karlim Pernawijaya	Jl. Bisma No. 09 Rt 1 Rw 8	450.000,00	450.000,00	100,00%	
314	Dewi Tri Yulianti	Jl. Pol Sanmukhid Rt 1 Rw 5	450.000,00	450.000,00	100,00%	
315	Saring	Jl Diponegoro No 138 Rt 8 Rw 5	450.000,00	450.000,00	100,00%	
316	Darmadi	Jl Pol Sanmukhid Rt 1 Rw 12	450.000,00	450.000,00	100,00%	
317	Darmini	Jl. Pudang Rt 1 Rw 2	450.000,00	450.000,00	100,00%	
318	Teguh Purwanto	Jln Raya Maos Adipala Rt 1 Rw 1	450.000,00	0,00	0,00%	
319	Siswo Ratanto	Jl. Salak No. 37 Rt 1 Rw 1	450.000,00	450.000,00	100,00%	
320	Risman	Jl. Kuburan Rt 1 Rw 1	450.000,00	450.000,00	100,00%	
321	Yasamiarja	Jl. Cangkring No 01 Rt 4 Rw 5	450.000,00	450.000,00	100,00%	
322	Kemen	Jl. Swari Rt 4 Rw 4	450.000,00	450.000,00	100,00%	
323	Sati	Adireja Wetan Rt 6 Rw 2	450.000,00	450.000,00	100,00%	
324	Saban Atmowiardi	Jl Bawal Rt 1 Rw 5	450.000,00	450.000,00	100,00%	
325	Tohirin	Jl Delima Rt 5 Rw 2	450.000,00	450.000,00	100,00%	
326	Sawidi	Jl. Kalimandung Rt 2 Rw 2	450.000,00	450.000,00	100,00%	
327	Sutiyo	Jl. Pejaten No. 32 Rt 4 Rw 2	450.000,00	450.000,00	100,00%	
328	Yuni Ekowati	Perumahan Pejaten Indah Rt 5 Rw 2	450.000,00	450.000,00	100,00%	
329	Sireng	Wlahar Rt 2 Rw 4	450.000,00	450.000,00	100,00%	
330	Siti Chomsahumuisti Rokhat	Wlahar Rt 2 Rw 4	450.000,00	450.000,00	100,00%	
331	Ngudin	Jl Jambu Rt 3 Rw 9	450.000,00	450.000,00	100,00%	
332	Aniyah	Jl Kepatihan No 118 Rt 2 Rw 2	450.000,00	450.000,00	100,00%	
333	Azizah Isnaeni	Jl. Bendasari Rt 2 Rw 4	450.000,00	450.000,00	100,00%	
334	Tuqiman	Jl Balai Desa No 60 Rt 3 Rw 5	450.000,00	450.000,00	100,00%	
335	Suprihadi	Jl Pancad Rt 5 Rw 4	450.000,00	450.000,00	100,00%	
336	Warsem	Jl. Jambu Rt 3 Rw 6	450.000,00	450.000,00	100,00%	
337	Dwianti	Jl. Teratai Rt 2 Rw 10	450.000,00	450.000,00	100,00%	
338	Sardi	Jl. Rambutan Rt 3 Rw 6	450.000,00	450.000,00	100,00%	
339	Nqadinah	Jl. Kebon Sayur Rt 4 Rw 9	450.000,00	450.000,00	100,00%	
340	Miskam	Jl Kantil Adipala Rt 1 Rw 9	450.000,00	450.000,00	100,00%	
341	Rati Dulrohimi	Jl. Kopek Rt 4 Rw 8	450.000,00	450.000,00	100,00%	
342	Salem	Jl Rambutan No 45 Rt 1 Rw 10	450.000,00	450.000,00	100,00%	
343	Salimah	Jl Imam Gozali No 29 Rt 3 Rw 9	450.000,00	450.000,00	100,00%	
344	Hadiwiryono Simun	Jl. Anggrek No. 191 Rt 1 Rw 3	450.000,00	450.000,00	100,00%	
345	Salem	Jl. Pesapen li Rt 5 Rw 1	450.000,00	450.000,00	100,00%	
346	Citaningsih	Jl Diponegoro Rt 4 Rw 2	450.000,00	450.000,00	100,00%	
347	Sugiyanti	Jl Pudang Rt 2 Rw 2	450.000,00	450.000,00	100,00%	
348	Baryadi	Desa Bunton Rt 4 Rw 5	450.000,00	450.000,00	100,00%	
349	Tusiran	Jl Sukun Rt 4 Rw 1	450.000,00	450.000,00	100,00%	
350	Panisem	Adirejawetan Rt 3 Rw 1	450.000,00	450.000,00	100,00%	
351	Legiyo	Jl Bolot No 235 Rt 3 Rw 4	450.000,00	450.000,00	100,00%	
352	Achmad Mangruf	Jl Diponegoro Rt 1 Rw 6	450.000,00	0,00	0,00%	
353	Marwati Nadi Witria	Jl.Sikengkeng Rt 1 Rw 3	450.000,00	450.000,00	100,00%	
354	Pujianto	Jl. Anggrek Rt 1 Rw 3	450.000,00	450.000,00	100,00%	
355	Adi Sukadi	Jl Ki Bardani Rt 1 Rw 1	450.000,00	450.000,00	100,00%	
356	Saniyem	Penggalang Rt 4 Rw 4	450.000,00	450.000,00	100,00%	
357	Turwanto	Karangbenda Rt 4 Rw 4	450.000,00	450.000,00	100,00%	
358	Ponsiyati	Jl. Ahmad Yani Rt 1 Rw 8	450.000,00	450.000,00	100,00%	
359	Sunarno	Jl. Diponegoro Rt 2 Rw 6	450.000,00	450.000,00	100,00%	
360	Tarmiati	Jl Kantil No 2 Rt 4 Rw 4	450.000,00	450.000,00	100,00%	
361	Jasmin	Jl Jend A Yani No 22 Rt 1 Rw 6	450.000,00	450.000,00	100,00%	
362	Parta Miarja Sarpin	Jl Penatusan No 288 Rt 3 Rw 2	450.000,00	450.000,00	100,00%	
363	Yusup	Jl. Jend. A. Yani Rt 3 Rw 10	450.000,00	450.000,00	100,00%	
364	Mugiyah	Jl Armada No 09 Rt 4 Rw 7	450.000,00	450.000,00	100,00%	
365	Ayu Lestari	Jl. Armada Rt 6 Rw 6	450.000,00	450.000,00	100,00%	
366	Hardi Prayitno	Karangbenda Rt 2 Rw 3	450.000,00	0,00	0,00%	
367	Wahyudi	Jl. Kantil Rt 2 Rw 1	450.000,00	450.000,00	100,00%	
368	Ahmad Sriyono	Jl A Yani Rt 3 Rw 1	450.000,00	0,00	0,00%	
369	Suyatno Puj Prayitno	Jl. Pisang Rt 5 Rw 2	450.000,00	450.000,00	100,00%	
370	Lasmini	Jl Pesapen No 08 Rt 1 Rw 1	450.000,00	450.000,00	100,00%	
371	Pujianto	Adiraja Rt 1 Rw 3	450.000,00	450.000,00	100,00%	
372	Arif Adi Cahyono	Jl. Puteran Rt 2 Rw 3	450.000,00	450.000,00	100,00%	
373	Sano	Jl. Pantai Laut No. 156 Rt 9 Rw 6	450.000,00	450.000,00	100,00%	
374	Endah Purwati	Jl Nuri No 77 Rt 3 Rw 3	450.000,00	450.000,00	100,00%	
375	Misno	Jl. Pertabatan Rt 4 Rw 1	450.000,00	450.000,00	100,00%	
376	Sukinah	Jl. Cisedane No. 127 Rt 1 Rw 6	450.000,00	450.000,00	100,00%	
377	Urip Pipiani	Jl. Raya Penggalang Rt 1 Rw 1	450.000,00	450.000,00	100,00%	
378	Lasminah	Karangbenda Rt 2 Rw 4	450.000,00	450.000,00	100,00%	
379	Murni Astuti	Jl Gereja Adiraja Rt 4 Rw 1	450.000,00	450.000,00	100,00%	
380	Taslim	Jl. Palapa Rt 3 Rw 11	450.000,00	450.000,00	100,00%	
381	Emi Rohana	Jl. Perintis Rt 5 Rw 2	450.000,00	450.000,00	100,00%	
382	Al Maksun	Jl Jambu Rt 4 Rw 6	450.000,00	450.000,00	100,00%	
383	Sarwin	Jl Salak No. 12 Rt 5 Rw 1	450.000,00	450.000,00	100,00%	
384	Apung Widoyanto	Jl Raya Penggalang No 107 Rt 4 Rw 2	450.000,00	450.000,00	100,00%	
385	Cici Ratnasari	Jl Pramuka Rt 2 Rw 3	450.000,00	0,00	0,00%	
386	Paijo	Jl. Kantil Rt 5 Rw 8	450.000,00	450.000,00	100,00%	
387	Sukarti	Jl. Jeruk Rt 2 Rw 2	450.000,00	450.000,00	100,00%	
388	Suryanto	Jl Diponegoro No 02 Rt 2 Rw 2	450.000,00	450.000,00	100,00%	
389	Kusworo	Adirejawetan Rt 4 Rw 4	450.000,00	450.000,00	100,00%	
390	Arsa Leman	Adirejawetan Rt 6 Rw 1	450.000,00	450.000,00	100,00%	
391	Tasem	Jl Swari No. 67 Rt 6 Rw 3	450.000,00	450.000,00	100,00%	
392	Siswo Miharjo	Jl Srandil Rt 1 Rw 1	450.000,00	450.000,00	100,00%	
393	Samingun	Jl Kenanga No 31 Rt 3 Rw 3	450.000,00	450.000,00	100,00%	
394	Warjo	Jl. Laut Rt 5 Rw 2	450.000,00	450.000,00	100,00%	
395	Rakitem	Karangbenda Rt 4 Rw 1	450.000,00	450.000,00	100,00%	
396	Payem	Jl. Kantil Rt 3 Rw 4	450.000,00	450.000,00	100,00%	
397	Tasinem	Jl. Kemesuh Rt 1 Rw 6	450.000,00	450.000,00	100,00%	
398	Sakinem	Jl Klalalima Rt 2 Rw 4	450.000,00	450.000,00	100,00%	
399	Raswan	Wlahar Rt 3 Rw 6	450.000,00	450.000,00	100,00%	
400	Wadikrama	Wlahar Rt 5 Rw 5	450.000,00	450.000,00	100,00%	
401	Yatinem	Jl Kentang Rt 5 Rw 4	450.000,00	450.000,00	100,00%	
402	Dasuki Lasijan	Jl Anggrek No 506 Rt 1 Rw 3	450.000,00	450.000,00	100,00%	
403	Sabirun	Jl Kantil No 77 Rt 2 Rw 1	450.000,00	450.000,00	100,00%	

Kode Rekening	Uraian	Anggaran	Realisasi	(%)	Keterangan	
404	Keri	Jl Bangau No 43 Rt 3 Rw 2	450.000,00	450.000,00	100,00%	
405	Mangen	Jl. Klepu No. 19 Rt 4 Rw 2	450.000,00	450.000,00	100,00%	
406	Pujiono	Jl Diponegoro Rt 7 Rw 5	450.000,00	450.000,00	100,00%	
407	Samijan Marjo Suwito	Jl Cangkring Rt 5 Rw 5	450.000,00	450.000,00	100,00%	
408	Rakim	Jl. Diponegoro Rt 2 Rw 6	450.000,00	450.000,00	100,00%	
409	Miskem	Jl Diponegoro No 176 Rt 1 Rw 6	450.000,00	450.000,00	100,00%	
410	Sinah	Bunton Rt 2 Rw 9	450.000,00	450.000,00	100,00%	
411	Suparjo	Jl. Laut No. 129 Rt 4 Rw 2	450.000,00	450.000,00	100,00%	
412	Salamah	Jl Diponegoro Rt 4 Rw 2	450.000,00	450.000,00	100,00%	
413	Nawito	Bunton Rt 1 Rw 2	450.000,00	450.000,00	100,00%	
414	Saini	Jl. Kroto No. 47 Rt 4 Rw 3	450.000,00	0,00	0,00%	
415	Sarno	Glempangpasir Rt 2 Rw 6	450.000,00	450.000,00	100,00%	
416	Mudakir	Jalan Armada Rt 6 Rw 6	450.000,00	450.000,00	100,00%	
417	Madmulya Al Senen	Jl Benda Sari No 192 Rt 4 Rw 2	450.000,00	450.000,00	100,00%	
418	Madsangidi	Jl Armada Rt 1 Rw 4	450.000,00	450.000,00	100,00%	
419	Ahmad Wijayanto	Jl Bolot Rt 3 Rw 5	450.000,00	450.000,00	100,00%	
420	Purmiati	Jl Jeruk No 81 Rt 3 Rw 1	450.000,00	450.000,00	100,00%	
421	Ardja Sumarta	Pedasong Rt 5 Rw 3	450.000,00	450.000,00	100,00%	
422	Jhonita Rubiyanto	Jl Jeruk No 148 Rt 2 Rw 2	450.000,00	450.000,00	100,00%	
423	Partinah	Jl. Pertabatan No. 12 A Rt 1 Rw 2	450.000,00	450.000,00	100,00%	
424	Lasiman	Dusun Silowong Rt 2 Rw 3	450.000,00	450.000,00	100,00%	
425	Sarto	Jl. Kelapa Lima Rt 1 Rw 4	450.000,00	450.000,00	100,00%	
426	Wasinem	Jl Srandil Rt 3 Rw 1	450.000,00	450.000,00	100,00%	
427	Tuglyo	Jl. Melati Rt 1 Rw 1	450.000,00	450.000,00	100,00%	
428	Supardi	Jl. Cisadane Rt 5 Rw 4	450.000,00	450.000,00	100,00%	
429	Liswanah	Gombolharjo Rt 4 Rw 1	450.000,00	450.000,00	100,00%	
430	Hadi Haryono	Jl Perkutut No 121 Rt 2 Rw 3	450.000,00	450.000,00	100,00%	
431	Salimin	Jl Pepaya Rt 3 Rw 7	450.000,00	450.000,00	100,00%	
432	Sami	Jl Mantenana Rt 3 Rw 8	450.000,00	450.000,00	100,00%	
433	Siti Isnaenah	Jl Pertabatan Rt 3 Rw 1	450.000,00	450.000,00	100,00%	
434	Miskem	Jl.Pepaya No.21 Rt 3 Rw 1	450.000,00	450.000,00	100,00%	
435	Samun Sansuwandi	Jl Srandil No 205 Rt 2 Rw 1	450.000,00	450.000,00	100,00%	
436	Tukinah	Jl Cisadane No. Rt 2 Rw 5	450.000,00	450.000,00	100,00%	
437	Arjo Suwito	Jl Cisadane No 124 Rt 2 Rw 5	450.000,00	450.000,00	100,00%	
438	Sami Aliyahya	Jl Kyai Nur Afandi Rt 2 Rw 8	450.000,00	450.000,00	100,00%	
439	Tusiyem	Jl Buntu No 4 Rt 5 Rw 7	450.000,00	450.000,00	100,00%	
440	Basikem	Jl Jeruk Rt 4 Rw 5	450.000,00	450.000,00	100,00%	
441	Saminem	Adireja Wetan Rt 3 Rw 1	450.000,00	450.000,00	100,00%	
442	Misem	Jl Ahmad Yani No 15 Rt 1 Rw 8	450.000,00	0,00	0,00%	
443	Warsini	Jl Kakrakusuma No 35 Rt 2 Rw 8	450.000,00	450.000,00	100,00%	
444	Sugeng As	Jl Jaya Ampuan No 01 Rt 1 Rw 7	450.000,00	450.000,00	100,00%	
445	Adman Jumianto	Jl Kerinci No. 09 Rt 3 Rw 7	450.000,00	450.000,00	100,00%	
446	Ahmad Sudirno	Jl Kelampis No 89 B Rt 4 Rw 6	450.000,00	450.000,00	100,00%	
447	Sawad Hadi Supriyanto	Jl Randu Alas No 271 Rt 1 Rw 10	450.000,00	450.000,00	100,00%	
448	Tuyem	Jl Agenan Rt 1 Rw 12	450.000,00	450.000,00	100,00%	
449	Sarpin	Jl Pesapen I No 19 Rt 1 Rw 1	450.000,00	450.000,00	100,00%	
450	Selamed	Jl. Blimbing Rt 2 Rw 5	450.000,00	450.000,00	100,00%	
451	Turip	Jl. Protein Rt 2 Rw 1	450.000,00	450.000,00	100,00%	
452	Jasiman	Jl. Anggur No. 464 Rt 5 Rw 3	450.000,00	450.000,00	100,00%	
453	Solihin	Jl Daisi Rt 3 Rw 2	450.000,00	450.000,00	100,00%	
454	Minah	Jl. Karanganda Rt 3 Rw 4	450.000,00	450.000,00	100,00%	
455	Rochmad Abadi	Jl Katemenggungan Rt 2 Rw 2	450.000,00	450.000,00	100,00%	
456	Sunardi	Jl Pisang Rt 4 Rw 2	450.000,00	450.000,00	100,00%	
457	Sudarso	Jl Jeruk No 143 Rt 1 Rw 2	450.000,00	450.000,00	100,00%	
458	Dwi Cahyono	Jl. Pahlawan Rt 3 Rw 1	450.000,00	450.000,00	100,00%	
459	Jannati	Jl. Pantai Laut Rt 8 Rw 6	450.000,00	0,00	0,00%	
460	Agus Priyanto	Jl. Pesapen Ii Rt 5 Rw 1	450.000,00	450.000,00	100,00%	
461	Sandiarja	Jl Kentang Rt 5 Rw 4	450.000,00	450.000,00	100,00%	
462	Restika Yuliana	Gang Jambu Rt 3 Rw 2	450.000,00	450.000,00	100,00%	
463	Darsem	Jl. Beo Rt 3 Rw 1	450.000,00	450.000,00	100,00%	
464	Agus Purwanto	Jl Cisadane Rt 4 Rw 4	450.000,00	450.000,00	100,00%	
465	Karto Sumarto Kadis	Jl. Melati No. 35 Rt 3 Rw 3	450.000,00	450.000,00	100,00%	
466	Tarniyati	Gang Jambu Rt 3 Rw 2	450.000,00	450.000,00	100,00%	
467	Dodi Rujito	Jl Tongkol Rt 7 Rw 3	450.000,00	450.000,00	100,00%	
468	Saipen	Jl. Pisang Rt 5 Rw 11	450.000,00	450.000,00	100,00%	
469	Dul Basir	Jl. Delima Rt 5 Rw 2	450.000,00	450.000,00	100,00%	
470	Titi Purbaningsih	Jl. Jeruk Rt 3 Rw 2	450.000,00	450.000,00	100,00%	
471	Tasmini	Jl Duren No 21 Rt 2 Rw 1	450.000,00	450.000,00	100,00%	
472	Samirah Sanuri	Karangsari Rt 1 Rw 8	450.000,00	450.000,00	100,00%	
473	Saimun Slamet	Dopleng Rt 1 Rw 8	450.000,00	450.000,00	100,00%	
474	Tugiran	Jl. Lapang Rt 2 Rw 12	450.000,00	450.000,00	100,00%	
475	Sayem	Adirejawan Rt 5 Rw 3	450.000,00	450.000,00	100,00%	
476	Tutur Ny Tamin	Jl. Puteran No. 12 Rt 2 Rw 3	450.000,00	450.000,00	100,00%	
477	Tuyad Martomiarjo	Jl. Kopek No. 92 Rt 4 Rw 8	450.000,00	450.000,00	100,00%	
478	Ratno	Jl Ki Bardani Rt 1 Rw 1	450.000,00	0,00	0,00%	
479	Tunjiah	Jl Kopek No 69 A Rt 3 Rw 8	450.000,00	450.000,00	100,00%	
480	Tukiyem	Jl. Lapang No. 17 A Rt 2 Rw 5	450.000,00	450.000,00	100,00%	
481	Wasem	Adirejawan Rt 5 Rw 3	450.000,00	450.000,00	100,00%	
482	Watinah	Jl. Srandil Rt 4 Rw 1	450.000,00	450.000,00	100,00%	
483	Subehan Kurniawan	Pedasong Rt 1 Rw 3	450.000,00	450.000,00	100,00%	
484	Darman Wirya Dikrama	Jl Progo No 40 Rt 2 Rw 12	450.000,00	450.000,00	100,00%	
485	Karso Miharjo	Jl. Kasuwari Rt 1 Rw 4	450.000,00	450.000,00	100,00%	
486	Ranji Suwito	Karangbenda Rt 2 Rw 2	450.000,00	0,00	0,00%	
487	Rati Sairah	Jl Ketemanggungan Rt 5 Rw 1	450.000,00	450.000,00	100,00%	
488	Rohiman	Jl. Pesapen Rt 1 Rw 1	450.000,00	450.000,00	100,00%	
489	Pawiro	Jl. Asisten Sayid Rt 4 Rw 2	450.000,00	450.000,00	100,00%	
490	Ahmad Sidik	Jl.Darusalam Rt 9 Rw 3	450.000,00	450.000,00	100,00%	
491	Suharno	Jl. Babakan No. 96 Rt 8 Rw 5	450.000,00	450.000,00	100,00%	
492	Sumarno	Jl.Sidayasa No.86 Rt 10 Rw 5	450.000,00	450.000,00	100,00%	
493	Sardi	Jl.Damarwulan Rt 12 Rw 4	450.000,00	450.000,00	100,00%	
494	Pujiono	Jl.Astradiwangsa Rt 14 Rw 5	450.000,00	450.000,00	100,00%	
495	Woro Darloepi	Jl.Pringtutul Rt 9 Rw 5	450.000,00	450.000,00	100,00%	
496	Sri Agus Winarti	Jl. Merdeka Rt 5 Rw 2	450.000,00	450.000,00	100,00%	
497	M. Iqbal Syarif	Jl.Gunung Tengah Rt 34 Rw 8	450.000,00	450.000,00	100,00%	
498	Yuyun Hamzah	Jl. Purbonegoro Rt 14 Rw 7	450.000,00	450.000,00	100,00%	
499	Kasmin	Jl.Tlaga No.41 A Rt 27 Rw 7	450.000,00	450.000,00	100,00%	
500	Nawen	Jl. Babakan No. 070A Rt 9 Rw 4	450.000,00	0,00	0,00%	
501	Setiabudi	Sidayu Rt 3 Rw 1	450.000,00	450.000,00	100,00%	
502	Agus Riyanto	Jl.Puteran Rt 3 Rw 1	450.000,00	450.000,00	100,00%	
503	Feri Indriyani	Jl.Kebonan Rt 13 Rw 4	450.000,00	450.000,00	100,00%	
504	Kosiyah	Jl.Rajawali No.26 Rt 10 Rw 3	450.000,00	450.000,00	100,00%	
505	Toni Sumardio	Jl. Persi No. 24B Rt 17 Rw 5	450.000,00	450.000,00	100,00%	

Kode Rekening		Uraian	Anggaran	Realisasi	(%)	Keterangan
506	Amirudin	Jl.Tengah No.477 Rt 15 Rw 5	450.000,00	450.000,00	100,00%	
507	Musiyah	Jl.Teratai Rt 14 Rw 3	450.000,00	450.000,00	100,00%	
508	Siyanto Siam	Jl.Gunung Tengah No.19 Rt 2 Rw 1	450.000,00	450.000,00	100,00%	
509	Tarsudiono	Jl.Masjid Timur Rt 9 Rw 2	450.000,00	450.000,00	100,00%	
510	Sumardi	Jl.Langlangbaya No.18 Rt 6 Rw 2	450.000,00	450.000,00	100,00%	
511	Muhilal	Jl. Kauman No.15 Rt 14 Rw 4	450.000,00	450.000,00	100,00%	
512	Mu'Mainah	Jl. Markum Rt 20 Rw 2	450.000,00	450.000,00	100,00%	
513	Sugeng Riyadi	Jl. Papringan Rt 27 Rw 6	450.000,00	450.000,00	100,00%	
514	Iwan	Jl. Langlangbaya Rt 6 Rw 2	450.000,00	450.000,00	100,00%	
515	Wasimin	Jl. Butsi Rt 15 Rw 6	450.000,00	450.000,00	100,00%	
516	Yuswanto	Jl. Rancah No. 016A Rt 7 Rw 2	450.000,00	450.000,00	100,00%	
517	Saryono	Jl. Sekolahan Rt 5 Rw 2	450.000,00	450.000,00	100,00%	
518	Sugiono	Jl. Ketapang Indah No. 038 Rt 10 Rw 2	450.000,00	450.000,00	100,00%	
519	Tasam	Jl. Siwru Rt 11 Rw 3	450.000,00	450.000,00	100,00%	
520	Ani Muslihatin	Jl. Penatusan Rt 15 Rw 8	450.000,00	0,00	0,00%	
521	Triyono	Jl. Gogikan Rt 12 Rw 2	450.000,00	450.000,00	100,00%	
522	Kasbani	Jl. Darusalam No. 004 Rt 9 Rw 3	450.000,00	450.000,00	100,00%	
523	Pasiyem	Jl.Merdeka Rt 4 Rw 1	450.000,00	450.000,00	100,00%	
524	Nirwanto	Jl.Penatusan No.36A Rt 15 Rw 8	450.000,00	450.000,00	100,00%	
525	Daryono	Jl. Merdeka Rt 3 Rw 1	450.000,00	450.000,00	100,00%	
526	Muarto	Jl. Rancah No.110 Rt 16 Rw 5	450.000,00	450.000,00	100,00%	
527	Basirun	Jl.Mbah Karim No.085 Rt 2 Rw 1	450.000,00	450.000,00	100,00%	
528	Suryadi Sakun	Jl.Ciputat Rt 11 Rw 4	450.000,00	450.000,00	100,00%	
529	Romelan	Jl.Darusalam Rt 10 Rw 3	450.000,00	450.000,00	100,00%	
530	Salbiyah	Jl. Asisten Sayid No. 072 Rt 2 Rw 1	450.000,00	450.000,00	100,00%	
531	Magi Nuryanto	Jl.Asisten Sayid No.138 Rt 1 Rw 1	450.000,00	450.000,00	100,00%	
532	Mugiharjo	Jl. Raya Babakan Rt 15 Rw 3	450.000,00	450.000,00	100,00%	
533	Hazir Deo Prasetyo	Jl. Dusun Dongkelan Rt 7 Rw 6	450.000,00	450.000,00	100,00%	
534	Rakem	Jl.Jombang Rt 18 Rw 6	450.000,00	450.000,00	100,00%	
535	Asno Suhendri	Jl. Budeng Rt 1 Rw 1	450.000,00	450.000,00	100,00%	
536	Dami	Jl.Diponegoro No.118 Rt 7 Rw 3	450.000,00	450.000,00	100,00%	
537	Sumirah	Jl. Karangcengis Rt 16 Rw 7	450.000,00	450.000,00	100,00%	
538	Sanrusdi	Jl. Diponegoro No. 002 Rt 8 Rw 3	450.000,00	450.000,00	100,00%	
539	Ngadinah	Jl.Padat Karya No.03B Rt 18 Rw 6	450.000,00	450.000,00	100,00%	
540	Rasikem	Jl. Citrajaya Rt 26 Rw 8	450.000,00	450.000,00	100,00%	
541	Sumargi	Jl. Pereng Rt 7 Rw 3	450.000,00	450.000,00	100,00%	
542	Kamisah	Jl.Tengah No.024 Rt 9 Rw 3	450.000,00	450.000,00	100,00%	
543	Harsono	Jl.Purbonegoro Rt 15 Rw 7	450.000,00	450.000,00	100,00%	
544	Sakinah	Jl.Pesisir Rt 3 Rw 1	450.000,00	450.000,00	100,00%	
545	Cahyo Utomo	Jl. Pertanian Rt 16 Rw 5	450.000,00	450.000,00	100,00%	
546	Siswomiarjo	Jl.Salam No.15 Rt 5 Rw 3	450.000,00	450.000,00	100,00%	
547	Sankarti	Jl. Rancah Rt 4 Rw 1	450.000,00	450.000,00	100,00%	
548	Wijanarko	Jl. Krikil Rt 16 Rw 5	450.000,00	450.000,00	100,00%	
549	Warito	Jl Gunung Tengah Rt 20 Rw 5	450.000,00	450.000,00	100,00%	
550	Narem	Jl. Yaskino Rt 10 Rw 3	450.000,00	450.000,00	100,00%	
551	Andriyanto	Jl.Darusalam No.10 Rt 13 Rw 3	450.000,00	450.000,00	100,00%	
552	Ahmad Safi'l	Jl. Danasri Rt 26 Rw 8	450.000,00	450.000,00	100,00%	
553	Satimin	Jl. Merdeka Rt 6 Rw 3	450.000,00	450.000,00	100,00%	
554	Rudy Failani	Jl.Rancah Rt 29 Rw 7	450.000,00	450.000,00	100,00%	
555	Dawen	Jl.Manggis No.13 Rt 33 Rw 8	450.000,00	450.000,00	100,00%	
556	Karyo Suwito	Jl.Surakerti No.177 Rt 4 Rw 2	450.000,00	450.000,00	100,00%	
557	Salimin	Jl.Pernadulah Rt 11 Rw 6	450.000,00	450.000,00	100,00%	
558	Nasam Pramono	Jl.Jodipati Rt 10 Rw 3	450.000,00	450.000,00	100,00%	
559	Sugianto	Jl.Kali Kidang No.008 Rt 1 Rw 1	450.000,00	450.000,00	100,00%	
560	Feni Puspitasari	Jl.Mts Timur No.12 Rt 18 Rw 5	450.000,00	0,00	0,00%	
561	Subardi	Jl.Babakan No.16 C Rt 1 Rw 1	450.000,00	450.000,00	100,00%	
562	Saryono	Jl.Babakan No.14 B Rt 1 Rw 1	450.000,00	450.000,00	100,00%	
563	Muhtarom	Jl.Rajawali No.23 Rt 10 Rw 3	450.000,00	450.000,00	100,00%	
564	Sadiyem	Jl.Pesisir Rt 2 Rw 1	450.000,00	450.000,00	100,00%	
565	Sunarto	Jl.Puteran No.67 Rt 3 Rw 1	450.000,00	450.000,00	100,00%	
566	Karyono Al Ratam	Jl. Bandayasa Rt 29 Rw 9	450.000,00	450.000,00	100,00%	
567	Sunarto	Jl. Pring Tutul Rt 11 Rw 5	450.000,00	450.000,00	100,00%	
568	Basinah	Jl. Masjid Rt 10 Rw 2	450.000,00	450.000,00	100,00%	
569	Adi Pumomo Sutanto	Jl. Babakan 279' Rt 2 Rw 1	450.000,00	450.000,00	100,00%	
570	Budi Prasetya	Jl. Sukarman No. 39 Rt 7 Rw 2	450.000,00	450.000,00	100,00%	
571	Tuyem	Jl. Dusun Dongkelan Rt 9 Rw 6	450.000,00	450.000,00	100,00%	
572	Mugi Utami	Jl.Samsudin No.33B Rt 6 Rw 2	450.000,00	450.000,00	100,00%	
573	Yogimin Moh. Barun	Jl. Masjid No. 74 Rt 3 Rw 2	450.000,00	450.000,00	100,00%	
574	Tumirah	Jl Asisten Sayid Rt 4 Rw 2	450.000,00	450.000,00	100,00%	
575	Tusimin	- Rt 10 Rw 5	450.000,00	450.000,00	100,00%	
576	Warso	Jl. Sangali Rt 11 Rw 3	450.000,00	0,00	0,00%	
577	Wartono	Jl. Babakan Rt 4 Rw 2	450.000,00	450.000,00	100,00%	
578	Samen	Jl. Pasar Baru Rt 13 Rw 5	450.000,00	450.000,00	100,00%	
579	Heru Budianto	Jl. Trebis No.78 Rt 9 Rw 4	450.000,00	450.000,00	100,00%	
580	Sartem	Jl. Babakan Rt 9 Rw 4	450.000,00	450.000,00	100,00%	
581	Turino	Jl. Kauman No. 072 Rt 12 Rw 4	450.000,00	450.000,00	100,00%	
582	Wasis	Jl. Asisten Sayid No. 077 Rt 2 Rw 1	450.000,00	450.000,00	100,00%	
583	Edi Krisyanto	Jl. Krikil Rt 22 Rw 4	450.000,00	450.000,00	100,00%	
584	Edo Kristiawan	Jl. Asisten Sayid Rt 4 Rw 2	450.000,00	450.000,00	100,00%	
585	Sali Sayidin Ali	Jl. Pesisir No. 031 Rt 1 Rw 1	450.000,00	450.000,00	100,00%	
586	Nisem	Jl.Merdeka No.140 Rt 1 Rw 1	450.000,00	450.000,00	100,00%	
587	Suratman	Jl.Tengah No.15 Rt 8 Rw 3	450.000,00	450.000,00	100,00%	
588	Supriyatin	Jl.Citrajaya No.036 Rt 10 Rw 5	450.000,00	450.000,00	100,00%	
589	Suramikarta	Jl.Jambu Alas No.073 Rt 1 Rw 1	450.000,00	450.000,00	100,00%	
590	Manisem	Jl.Asisten Sayid No.106 Rt 3 Rw 2	450.000,00	450.000,00	100,00%	
591	Parjiyo	Jl. Adawijaya Rt 15 Rw 5	450.000,00	450.000,00	100,00%	
592	Abas	Jl. Karang Banar Rt 22 Rw 6	450.000,00	450.000,00	100,00%	
593	Radiman	Jl.Pinggir Rt 16 Rw 4	450.000,00	450.000,00	100,00%	
594	Mugiarto	Jl. Tegalsari No. 013 Rt 1 Rw 1	450.000,00	450.000,00	100,00%	
595	Salim	Jl. Jumbre Rt 12 Rw 4	450.000,00	450.000,00	100,00%	
596	Sugeng Pribadi	Jl. Karangbanar Rt 20 Rw 6	450.000,00	450.000,00	100,00%	
597	Uun Laelah	Jl. Sidayasa Rt 9 Rw 5	450.000,00	450.000,00	100,00%	
598	Satiwen	Jl.Pesarehan No.49 Rt 7 Rw 4	450.000,00	450.000,00	100,00%	
599	Narti	Jl. Rancah Rt 13 Rw 3	450.000,00	450.000,00	100,00%	
600	Sadiyem	Jl.Persi Rt 8 Rw 3	450.000,00	450.000,00	100,00%	
601	Narun	Jl. Mbah Karim Rt 1 Rw 1	450.000,00	450.000,00	100,00%	
602	Warsin	Jl. Jumbre Rt 13 Rw 4	450.000,00	450.000,00	100,00%	
603	Kartinem	Jl.Diponegoro Rt 21 Rw 6	450.000,00	450.000,00	100,00%	
604	Dewi Astagina Setiawati	Jl. Jodipati No. 016 Rt 6 Rw 2	450.000,00	450.000,00	100,00%	
605	Bariyah	Jl.Sikunang No.98 Rt 27 Rw 8	450.000,00	450.000,00	100,00%	
606	Satirah	Jl.Rancah Rt 8 Rw 3	450.000,00	450.000,00	100,00%	
607	Suwarjo	Jl.Sedana Bumi No.505 Rt 14 Rw 6	450.000,00	450.000,00	100,00%	

Kode Rekening	Uraian	Anggaran	Realisasi	(%)	Keterangan
608	Mei Susanti	Jl. Dongkelan No. 015 Rt 10 Rw 6	450.000,00	450.000,00	100,00%
609	Wahyu Dwi Nurcahyo	Jl.Puteran No.55 Rt 19 Rw 9	450.000,00	450.000,00	100,00%
610	Mohamad Kun Sayudi	Jl.Masjid No.65 Rt 6 Rw 3	450.000,00	450.000,00	100,00%
611	Ritem	Jl. Rancah Rt 33 Rw 9	450.000,00	450.000,00	100,00%
612	Suparno	Jl.Citrajaya No.30 Rt 30 Rw 9	450.000,00	450.000,00	100,00%
613	Bosim	Jalan Pasar Baru Rt 11 Rw 4	450.000,00	450.000,00	100,00%
614	Johan Riyanto	Jl. Jodipati Rt 7 Rw 2	450.000,00	450.000,00	100,00%
615	Sadiyun	Jl. Sindujaya Rt 31 Rw 9	450.000,00	450.000,00	100,00%
616	Ruswandi	Jl.Pernadulah Rt 12 Rw 6	450.000,00	450.000,00	100,00%
617	Yesi Gunawan	Jl. Cokronegoro Rt 17 Rw 8	450.000,00	450.000,00	100,00%
618	Muchlisin	Jl. Merdeka Rt 1 Rw 1	450.000,00	450.000,00	100,00%
619	Slamet Daryono	Jl.Nusa Rt 16 Rw 8	450.000,00	450.000,00	100,00%
620	Sarmiati	Jl.Asisten Sayid No.113 Rt 1 Rw 1	450.000,00	450.000,00	100,00%
621	Tikem	Jl.Persi Rt 8 Rw 3	450.000,00	450.000,00	100,00%
622	Kasin	Jl. Tegongan Rt 20 Rw 7	450.000,00	450.000,00	100,00%
623	Abu Supendi	Jl.Asisten Sayid No.20 Rt 5 Rw 2	450.000,00	450.000,00	100,00%
624	Sukirno	Jl. Babakan Rt 11 Rw 6	450.000,00	450.000,00	100,00%
625	Parso Utomo	Jl. Babakan No. 329 Rt 1 Rw 1	450.000,00	450.000,00	100,00%
626	Marsudiyo	Jl. Masjid Rt 10 Rw 2	450.000,00	450.000,00	100,00%
627	Rusmanto Rasiman	Jl.Pasar Baru No.13 Rt 6 Rw 2	450.000,00	450.000,00	100,00%
628	Sainem	Jl. Butsi Rt 8 Rw 3	450.000,00	450.000,00	100,00%
629	Tri Mujiatin	Jl. Babakan No. 011 Rt 11 Rw 5	450.000,00	450.000,00	100,00%
630	Sanmirja	Jl.Secang No.407 Rt 7 Rw 3	450.000,00	450.000,00	100,00%
631	Suyono	Jl.Babakan Rt 10 Rw 5	450.000,00	450.000,00	100,00%
632	Hadi Setono	Jl.Langlangbaya No.44 B Rt 7 Rw 2	450.000,00	450.000,00	100,00%
633	Sulimah	Jl Asisten Sayid No 83 Rt 2 Rw 1	450.000,00	450.000,00	100,00%
634	Wasini	Jl Masjid Timur Rt 18 Rw 5	450.000,00	450.000,00	100,00%
635	Madarjo	Jl. Diponegoro No. 08 Rt 16 Rw 6	450.000,00	450.000,00	100,00%
636	Turyanto	Jl.Sangali No.48 Rt 28 Rw 8	450.000,00	450.000,00	100,00%
637	Sudaryo	Jl.Warudablang Rt 10 Rw 3	450.000,00	450.000,00	100,00%
638	Sri Rohimah	Jl.Sukarman No.25 Rt 4 Rw 2	450.000,00	450.000,00	100,00%
639	Armi	Jl. Merdeka No. 069 Rt 8 Rw 3	450.000,00	450.000,00	100,00%
640	Satihyah	Jl. Jombang Rt 20 Rw 6	450.000,00	450.000,00	100,00%
641	Darmanto	Jl. Jetis Rt 14 Rw 5	450.000,00	450.000,00	100,00%
642	Ayen Riwayan	Jl Cokronegoro Rt 18 Rw 9	450.000,00	450.000,00	100,00%
643	Susanto	Jl.Gunung Jambu No.410 Rt 13 Rw 6	450.000,00	0,00	0,00%
644	Mahmudin	Jl. Asisten Sayid Rt 2 Rw 1	450.000,00	450.000,00	100,00%
645	Dulah Wahidin Tuslam	Jl. Darusalam No:33 Rt 13 Rw 3	450.000,00	450.000,00	100,00%
646	San Sumarno	Jl Nusakrinjing Rt 17 Rw 4	450.000,00	450.000,00	100,00%
647	Suratmi	Jl. Asisten Sayid Rt 4 Rw 2	450.000,00	450.000,00	100,00%
648	Mayem	Jl. Astradiwangsa Rt 15 Rw 5	450.000,00	450.000,00	100,00%
649	Paulus Widisarono	Jl. Samsudin No. 022B Rt 3 Rw 1	450.000,00	450.000,00	100,00%
650	Amar Fadhlurohman	Jl. Trebis No. 09 Rt 8 Rw 3	450.000,00	450.000,00	100,00%
651	Muhtarodin	Jl.Rajawali No.29 Rt 10 Rw 3	450.000,00	450.000,00	100,00%
652	Samirah	Jl. Jetis Rt 25 Rw 6	450.000,00	450.000,00	100,00%
653	Senen	Jl.Krikil No.296 Rt 8 Rw 2	450.000,00	450.000,00	100,00%
654	Tasem Munjari	Jl.Yaskino No.24 Rt 10 Rw 3	450.000,00	450.000,00	100,00%
655	M. Nasrodin	Jl. Jenderal Soedirman Rt 3 Rw 1	450.000,00	450.000,00	100,00%
656	Nyamen	Sidayu Rt 3 Rw 1	450.000,00	450.000,00	100,00%
657	Karto Pawiro	Jl.Penatusan No. Rt 15 Rw 8	450.000,00	450.000,00	100,00%
658	Tukiman	Jl. Tengah No. 647 Rt 18 Rw 6	450.000,00	450.000,00	100,00%
659	Suyatno	Jl.Sembolang Rt 24 Rw 6	450.000,00	450.000,00	100,00%
660	Miarto	Desa Jepara Wetan Rt 33 Rw 6	450.000,00	450.000,00	100,00%
661	Agus Kwatno	Jl. Gunung Tengah Rt 2 Rw 1	450.000,00	450.000,00	100,00%
662	Sirun	Jl. Buntu No. 037 Rt 15 Rw 5	450.000,00	450.000,00	100,00%
663	Surati	Jl.Raya Babakan Rt 15 Rw 3	450.000,00	450.000,00	100,00%
664	Rifqi Aji Mustofa	Jl. Pernadulah No. 59 Rt 11 Rw 6	450.000,00	450.000,00	100,00%
665	Suparjo	Jl. Sangali Rt 28 Rw 8	450.000,00	450.000,00	100,00%
666	Misnem	Jl.Sangkal Putung Rt 9 Rw 3	450.000,00	450.000,00	100,00%
667	Teguh Pambudi	Jl. Pesarean Rt 8 Rw 4	450.000,00	450.000,00	100,00%
668	Sugiyanto	Jl. Masjid Rt 6 Rw 3	450.000,00	450.000,00	100,00%
669	Desi Susanti	Ds. Jepara Kulon Rt 6 Rw 5	450.000,00	450.000,00	100,00%
670	Tamyiz Ikhsanurohim	Jl. Puteran No. 142A Rt 8 Rw 4	450.000,00	450.000,00	100,00%
671	Iswanto	Jl. Pesantren No. 851 Rt 19 Rw 6	450.000,00	450.000,00	100,00%
672	Tunipah	Jl.Masjid Rt 10 Rw 2	450.000,00	450.000,00	100,00%
673	Taslam Mohamad Iqbal	Jl. Diponegoro Rt 16 Rw 6	450.000,00	450.000,00	100,00%
674	Sairah	Jl. Pasar Baru Rt 9 Rw 3	450.000,00	450.000,00	100,00%
675	Kaswari Al Sarim	Jl. Sibekel No. 010 Rt 25 Rw 8	450.000,00	450.000,00	100,00%
676	Komari	Jl.Rancah No.16 Rt 31 Rw 7	450.000,00	450.000,00	100,00%
677	Jamun	Jl. Tegalan Rt 19 Rw 6	450.000,00	450.000,00	100,00%
678	Suko Trimaryoko	Jl. Diponegoro Rt 4 Rw 1	450.000,00	450.000,00	100,00%
679	Mohamad Faozan Riyadi	Jl. Mts Barat Rt 28 Rw 8	450.000,00	450.000,00	100,00%
680	Nurahmad	Jl. Darusalam No. 08 Rt 10 Rw 3	450.000,00	450.000,00	100,00%
681	Watijah	Jl.Tengah Rt 9 Rw 3	450.000,00	450.000,00	100,00%
682	Manisem	Jl.Asisten Sayid Rt 4 Rw 2	450.000,00	450.000,00	100,00%
683	Suwarti	Jl.Babakan No.98 Rt 8 Rw 4	450.000,00	450.000,00	100,00%
684	Sariyah	Jl. Pasar Baru Rt 6 Rw 2	450.000,00	450.000,00	100,00%
685	Waluyo Sugito	Jl.Purbonegoro Rt 15 Rw 7	450.000,00	450.000,00	100,00%
686	Hartini	Jl.Siwestu No. Rt 11 Rw 2	450.000,00	450.000,00	100,00%
687	Warisem	Jl.Peleman No.05 Rt 12 Rw 4	450.000,00	450.000,00	100,00%
688	Keri	Jl. Langlangbaya Rt 6 Rw 2	450.000,00	450.000,00	100,00%
689	Admini	Jl. Danabumi Rt 6 Rw 4	450.000,00	450.000,00	100,00%
690	Salimah	Dusun Nusadem N0.012 Rt 4 Rw 2	450.000,00	450.000,00	100,00%
691	Wasiman	Dusun Karang Anyar Rt 2 Rw 4	450.000,00	450.000,00	100,00%
692	Siti Alfiah	Dusun Karangmangu Rt 5 Rw 2	450.000,00	450.000,00	100,00%
693	Toriman	Dusun Sariwungu Rt 2 Rw 4	450.000,00	450.000,00	100,00%
694	Arjo Suwito.	Dusun Ketapang Wetan Rt 3 Rw 3	450.000,00	450.000,00	100,00%
695	Salimah	Dusun Glagahsari Rt 3 Rw 3	450.000,00	450.000,00	100,00%
696	Fahrudin	Dusun Karangarsi Rt 1 Rw 4	450.000,00	450.000,00	100,00%
697	Sudarsono	Dusun Glagahsari N0.078 Rt 2 Rw 3	450.000,00	450.000,00	100,00%
698	Warisah	Dusun Mekarsari Rt 4 Rw 3	450.000,00	450.000,00	100,00%
699	Ray Anias	Jl. Urip Sumorharjo Rt 3 Rw 2	450.000,00	450.000,00	100,00%
700	Cipto	Dusun Banjaran Rt 2 Rw 5	450.000,00	450.000,00	100,00%
701	Juniati	Dusun Karangreja Rt 2 Rw 1	450.000,00	450.000,00	100,00%
702	Bingah	Dusun Kendeng Kidul Rt 3 Rw 3	450.000,00	450.000,00	100,00%
703	Sugiyo	Dusun Nusaren Rt 4 Rw 3	450.000,00	450.000,00	100,00%
704	Ari Widi Astuti	Dusun Mlipak Rt 1 Rw 10	450.000,00	450.000,00	100,00%
705	Mhd. Nurhuda	Dusun Sirendeng Rt 1 Rw 6	450.000,00	450.000,00	100,00%
706	Rokijan	Dusun Purwadadi Rt 4 Rw 2	450.000,00	450.000,00	100,00%
707	Asmareja	Dusun Purwadadi Rt 5 Rw 2	450.000,00	450.000,00	100,00%
708	Prihati	Dusun Sida Mulya Rt 2 Rw 8	450.000,00	450.000,00	100,00%
709	Imbar Prabowo	Dusun Nusawungu Rt 1 Rw 1	450.000,00	450.000,00	100,00%

Kode Rekening	Uraian	Anggaran	Realisasi	(%)	Keterangan
710	Hedi Suyatno	Dusun Sikanco Rt 2 Rw 5	450.000,00	450.000,00	100,00%
711	Kapir Saputro	Dusun Sitara Wetan Rt 2 Rw 4	450.000,00	450.000,00	100,00%
712	Tohirin Kata	Dusun Banjarwaru Rt 2 Rw 1	450.000,00	450.000,00	100,00%
713	Sawitana	Dusun Kedungbenda Rt 6 Rw 1	450.000,00	450.000,00	100,00%
714	M. Soburin	Dusun Karangreja Rt 2 Rw 1	450.000,00	450.000,00	100,00%
715	Sudakir	Dusun Purwadadi Rt 5 Rw 2	450.000,00	450.000,00	100,00%
716	Moch. Zaenal Abidin	Danasri Rt 2 Rw 8	450.000,00	450.000,00	100,00%
717	Sutini	Dusun Mertangga Rt 5 Rw 1	450.000,00	0,00	0,00%
718	Tyarni	Dusun Nusawaru Wetan N0.007 A Rt 1 Rw 4	450.000,00	450.000,00	100,00%
719	Sugeng Priyanto	Dusun Karangsari Wetan Rt 1 Rw 4	450.000,00	450.000,00	100,00%
720	Madi Suwito	Dusun Nusadadi Rt 2 Rw 6	450.000,00	450.000,00	100,00%
721	Wasem	Dusun Ampel Rt 2 Rw 3	450.000,00	450.000,00	100,00%
722	Mamat	Karang Mulya Rt 1 Rw 6	450.000,00	450.000,00	100,00%
723	Salip	Dusun Sumber Jaya Rt 1 Rw 5	450.000,00	450.000,00	100,00%
724	Satini	Dusun Sidadadi Rt 1 Rw 4	450.000,00	450.000,00	100,00%
725	Sanrusman	Dusun Karanganyar Rt 2 Rw 1	450.000,00	450.000,00	100,00%
726	Sugiyem	Dusun Bodo Rt 2 Rw 2	450.000,00	450.000,00	100,00%
727	Madnarjo	Desa Nusawungu Rt 4 Rw 2	450.000,00	450.000,00	100,00%
728	Siti Alsah	Dusun Manggis Sari Rt 5 Rw 6	450.000,00	0,00	0,00%
729	Losiman	Dusun Nusadem Rt 1 Rw 2	450.000,00	450.000,00	100,00%
730	Suwarsih	Dusun Kebon Guru Rt 2 Rw 6	450.000,00	450.000,00	100,00%
731	Beja Solihin	Dusun Karangsari Rt 2 Rw 1	450.000,00	450.000,00	100,00%
732	Windi Setianingsih	Dusun Kandang Menjangan Rt 4 Rw 1	450.000,00	450.000,00	100,00%
733	Samini.	Dusun Nusawangkal Rt 1 Rw 2	450.000,00	450.000,00	100,00%
734	Sunardi	Dusun Karangsembung Rt 2 Rw 2	450.000,00	450.000,00	100,00%
735	Sadimin Abdul Rohman	Kedung Benda Rt 3 Rw 4	450.000,00	450.000,00	100,00%
736	Darsih	Tawang Agung Rt 4 Rw 4	450.000,00	450.000,00	100,00%
737	Darmin	Karang Tawang Rt 5 Rw 2	450.000,00	450.000,00	100,00%
738	Suripto	Dusun Karang Mulya Rt 1 Rw 6	450.000,00	450.000,00	100,00%
739	Turmariyah	Dusun Kedungbenda Rt 8 Rw 1	450.000,00	450.000,00	100,00%
740	Sadim	Dusun Jetis Rt 2 Rw 2	450.000,00	0,00	0,00%
741	Watiyah	Dusun Sida Sari Rt 1 Rw 3	450.000,00	450.000,00	100,00%
742	Rubes	Dusun Dewa Rt 1 Rw 6	450.000,00	450.000,00	100,00%
743	Misem	Dusun Sikudi Rt 1 Rw 3	450.000,00	450.000,00	100,00%
744	Ratiman	Dusun Ketapang Kulon Rt 1 Rw 2	450.000,00	450.000,00	100,00%
745	Lapinah	Dusun Wanadadi Rt 1 Rw 3	450.000,00	450.000,00	100,00%
746	Mochamad Sarifudin Ngadimin	Dusun Ketig Rt 2 Rw 1	450.000,00	450.000,00	100,00%
747	Sinyo Aditia	Banjareja Rt 1 Rw 1	450.000,00	450.000,00	100,00%
748	Watiyem	Dusun Karangputat Rt 4 Rw 1	450.000,00	450.000,00	100,00%
749	Nyaman	Dusun Sawangmangu Rt 3 Rw 2	450.000,00	450.000,00	100,00%
750	Desi Ariyanti	Dusun Karangpakis Rt 4 Rw 2	450.000,00	450.000,00	100,00%
751	Ani Rahayu	Dusun Sariwungu Rt 2 Rw 4	450.000,00	450.000,00	100,00%
752	Kasrun	Dusun Banjareja Rt 5 Rw 1	450.000,00	450.000,00	100,00%
753	Dasam	Dusun Sidamulya Rt 2 Rw 12	450.000,00	450.000,00	100,00%
754	Sutinah	Dusun Sidamulya Rt 1 Rw 8	450.000,00	450.000,00	100,00%
755	Haryani Lestari	Dusun Sidasari No. 011 Rt 1 Rw 4	450.000,00	450.000,00	100,00%
756	Sariyem	Dusun Dongkelan Rt 1 Rw 2	450.000,00	450.000,00	100,00%
757	Kaswati	Dusun Mekarsari N0.110 Rt 1 Rw 3	450.000,00	450.000,00	100,00%
758	B.Edy Iswanto	Dusun Sigaru Rt 1 Rw 7	450.000,00	450.000,00	100,00%
759	Ayu Supriyati	Dusun Kandang Menjangan Rt 2 Rw 1	450.000,00	450.000,00	100,00%
760	Erwin Mujiono	Dusun Purwadadi Rt 2 Rw 2	450.000,00	0,00	0,00%
761	Darsun	Dusun Ketapang Wetan Rt 2 Rw 4	450.000,00	450.000,00	100,00%
762	Achmad Saeful Mutadi	Dusun Karanganyar Rt 1 Rw 1	450.000,00	450.000,00	100,00%
763	Watini	Dusun Klumprit Kulon Rt 3 Rw 1	450.000,00	450.000,00	100,00%
764	Kusrin	Dusun Karanglawang Rt 3 Rw 1	450.000,00	450.000,00	100,00%
765	Taryono	Dusun Kubang Kidul Rt 4 Rw 6	450.000,00	450.000,00	100,00%
766	Daryadi	Dusun Genting Rt 3 Rw 7	450.000,00	450.000,00	100,00%
767	Pujianto Tri Basuki	Dusun Glagahsari N0.053 Rt 3 Rw 3	450.000,00	450.000,00	100,00%
768	Turiyah	Dusun Kedungbenda Rt 3 Rw 1	450.000,00	450.000,00	100,00%
769	Yuli Muriawan	Dusun Genting Rt 4 Rw 7	450.000,00	450.000,00	100,00%
770	Sansumardi Surip	Dusun Kedungsari Rt 8 Rw 3	450.000,00	450.000,00	100,00%
771	Arif Yulianto	Dusun Sikandri Rt 1 Rw 11	450.000,00	450.000,00	100,00%
772	Sarijan	Dusun Depok Rt 3 Rw 1	450.000,00	450.000,00	100,00%
773	Jasiman	Dusun Karangsari Wetan Rt 1 Rw 4	450.000,00	450.000,00	100,00%
774	Poniah	Dusun Nusajaya Rt 1 Rw 6	450.000,00	450.000,00	100,00%
775	Slamet Riyanto	Dusun Danasri Rt 1 Rw 5	450.000,00	450.000,00	100,00%
776	Sankodir	Dusun Klumprit Kulon Rt 2 Rw 1	450.000,00	450.000,00	100,00%
777	Sanwardi	Dusun Ketapang Kulon Rt 2 Rw 2	450.000,00	450.000,00	100,00%
778	Machasin	Dusun Sidadadi Rt 3 Rw 4	450.000,00	450.000,00	100,00%
779	Rimin Sadio	Dusun Sawangmangu Rt 5 Rw 2	450.000,00	450.000,00	100,00%
780	Musodi Karsimin	Dusun Sidadadi Rt 2 Rw 14	450.000,00	450.000,00	100,00%
781	Moh. Masum	Dusun Panawaren Rt 1 Rw 4	450.000,00	450.000,00	100,00%
782	Nalim	Dusun Sigandu Rt 3 Rw 3	450.000,00	450.000,00	100,00%
783	Masikem.	Dusun Api - Api Rt 3 Rw 3	450.000,00	450.000,00	100,00%
784	Fadlun	Nusawungu Rt 1 Rw 1	450.000,00	450.000,00	100,00%
785	Wasem	Dusun Gunung Jaya Rt 1 Rw 4	450.000,00	450.000,00	100,00%
786	Radimin	Dusun Gunung Jaya Rt 1 Rw 4	450.000,00	450.000,00	100,00%
787	Sanrodin	Dusun Banjarwaru Rt 3 Rw 1	450.000,00	450.000,00	100,00%
788	Sakiman	Dusun Rawagabus Rt 2 Rw 7	450.000,00	450.000,00	100,00%
789	Sansujangi	Dusun Nusaren Rt 1 Rw 3	450.000,00	450.000,00	100,00%
790	Widiono	Dsn. Ketapang Kulon Rt 5 Rw 2	450.000,00	450.000,00	100,00%
791	Suparno	Dusun Karangpakis N0.061 Rt 6 Rw 2	450.000,00	450.000,00	100,00%
792	Ismiatun	Dusun Dongkelan Rt 2 Rw 2	450.000,00	450.000,00	100,00%
793	Kasimin Suparjo	Dusun Kemroncong Rt 4 Rw 3	450.000,00	450.000,00	100,00%
794	Solihun	Dusun Simerak Rt 4 Rw 7	450.000,00	450.000,00	100,00%
795	Wahyono	Dusun Sidamulya Rt 2 Rw 12	450.000,00	450.000,00	100,00%
796	Asep Budi Saputro	Dusun Kubang Rt 2 Rw 2	450.000,00	450.000,00	100,00%
797	Rusminah	Dusun Bokol Kulon Rt 1 Rw 4	450.000,00	450.000,00	100,00%
798	Muhemi	Dusun Kendeng Lor Rt 1 Rw 5	450.000,00	450.000,00	100,00%
799	Sanwirja Sarno	Dusun Dewa Rt 4 Rw 6	450.000,00	450.000,00	100,00%
800	Tumiran	Dusun Pejaten Rt 1 Rw 8	450.000,00	0,00	0,00%
801	Mohamad Saefudin	Dusun Karang Reja N0.031 B Rt 1 Rw 5	450.000,00	450.000,00	100,00%
802	Samrodin Al Lakum	Dusun Sikanco Rt 3 Rw 6	450.000,00	450.000,00	100,00%
803	Lasem	Dusun Banjaranyar Rt 3 Rw 4	450.000,00	450.000,00	100,00%
804	Sarwen	Dusun Tawang Agung Rt 2 Rw 4	450.000,00	450.000,00	100,00%
805	Ahmad Ihwanto	Dusun Dewa Rt 4 Rw 5	450.000,00	450.000,00	100,00%
806	A. Amin Mansur	Dusun Kemroncong Rt 2 Rw 3	450.000,00	450.000,00	100,00%
807	Tukimin	Dusun Bulukuning Rt 4 Rw 5	450.000,00	450.000,00	100,00%
808	Lasito	Dusun Kandangmenjangan Rt 2 Rw 1	450.000,00	450.000,00	100,00%
809	Sutikno	Dusun Nusadadi Rt 2 Rw 3	450.000,00	450.000,00	100,00%
810	Madsukemi	Dusun Simanis Rt 6 Rw 4	450.000,00	450.000,00	100,00%

Kode Rekening	Uraian	Anggaran	Realisasi	(%)	Keterangan
811	Suparyo	Dusun Rawaglagah Rt 1 Rw 5	450.000,00	450.000,00	100,00%
812	Sakimin.	Dusun Rawa Gabus Rt 2 Rw 7	450.000,00	450.000,00	100,00%
813	Aryanto	Dusun Glagahwangi Rt 1 Rw 4	450.000,00	450.000,00	100,00%
814	Prakoso	Dusun Kebon Guru Rt 1 Rw 6	450.000,00	450.000,00	100,00%
815	Sanardi	Dusun Dewa Rt 1 Rw 6	450.000,00	450.000,00	100,00%
816	Misem	Dusun Banjaran Rt 2 Rw 5	450.000,00	450.000,00	100,00%
817	Marsito	Dusun Siduren Rt 1 Rw 4	450.000,00	0,00	0,00%
818	Sukinah	Dusun Depok Rt 2 Rw 1	450.000,00	450.000,00	100,00%
819	Ngadiman.	Dusun Nusasembung Rt 1 Rw 5	450.000,00	450.000,00	100,00%
820	Kuatno	Dusun Karangsembung Rt 1 Rw 2	450.000,00	450.000,00	100,00%
821	Usin	Dusun Kedungsari Rt 3 Rw 3	450.000,00	450.000,00	100,00%
822	Muryati	Dusun Siapit Rt 4 Rw 8	450.000,00	450.000,00	100,00%
823	Siti Aminah	Dusun Wanadadi Rt 3 Rw 3	450.000,00	450.000,00	100,00%
824	Tuminah	Dusun Api-Api Rt 7 Rw 3	450.000,00	0,00	0,00%
825	Erna Susiani	Dusun Sirancah N0.018 Rt 1 Rw 1	450.000,00	450.000,00	100,00%
826	Akhmad Riyadi	Dusun Nagasari Rt 3 Rw 2	450.000,00	450.000,00	100,00%
827	Murjiah	Dusun Bodo Rt 2 Rw 2	450.000,00	450.000,00	100,00%
828	Satem	Dusun Banjar Utama Rt 2 Rw 2	450.000,00	450.000,00	100,00%
829	Sakinem	Dusun Nusadadi Rt 4 Rw 3	450.000,00	450.000,00	100,00%
830	Warsono	Dusun Sibalung Rt 1 Rw 10	450.000,00	450.000,00	100,00%
831	Yatinah	Dusun Danasri Rt 2 Rw 5	450.000,00	450.000,00	100,00%
832	Kawi	Dusun Banjar Utama Rt 1 Rw 2	450.000,00	450.000,00	100,00%
833	Sanem	Dusun Pejaten N0.008 Rt 4 Rw 8	450.000,00	450.000,00	100,00%
834	Daslam	Dusun Sumberjaya Rt 6 Rw 5	450.000,00	450.000,00	100,00%
835	Hadi Sudarmo	Dusun Kendeng Kidul Rt 1 Rw 3	450.000,00	450.000,00	100,00%
836	Sansukidi	Dusun Kendeng Lor Rt 1 Rw 5	450.000,00	450.000,00	100,00%
837	Tasiyem	Dusun Panawaren Rt 4 Rw 4	450.000,00	450.000,00	100,00%
838	Kodir Sumali	Dusun Purwadadi Rt 5 Rw 2	450.000,00	450.000,00	100,00%
839	Gumiyati	Nusawungu Rt 3 Rw 6	450.000,00	450.000,00	100,00%
840	Sustinah	Dusun Nusaori Rt 2 Rw 2	450.000,00	450.000,00	100,00%
841	Samirah	Dusun Simanis Rt 3 Rw 4	450.000,00	450.000,00	100,00%
842	Suherman	Dusun Nusajaya Rt 2 Rw 6	450.000,00	450.000,00	100,00%
843	Sangun Sansuwardi	Dusun Bulukuning Rt 2 Rw 5	450.000,00	450.000,00	100,00%
844	Maryam	Dusun Karangpakis Rt 5 Rw 2	450.000,00	450.000,00	100,00%
845	Maryono	Dusun Kubang Kidul Rt 2 Rw 6	450.000,00	450.000,00	100,00%
846	Supinah	Dusun Silangse Rt 2 Rw 7	450.000,00	450.000,00	100,00%
847	Tarom Abdul Khoeri	Dusun Karangasari N0.048A Rt 1 Rw 1	450.000,00	450.000,00	100,00%
848	Dulsomad	Dusun Nusasembung Rt 1 Rw 5	450.000,00	450.000,00	100,00%
849	Machudin	Dusun Penggung Sari Rt 4 Rw 5	450.000,00	450.000,00	100,00%
850	Jumirah	Dusun Ketig Rt 3 Rw 1	450.000,00	450.000,00	100,00%
851	H.Hadi Siswoyo	Dusun Glagahwangi Rt 3 Rw 4	450.000,00	450.000,00	100,00%
852	Suratno	Dusun Corot Rt 2 Rw 3	450.000,00	450.000,00	100,00%
853	Endar Widodo	Dusun Nagasari Rt 3 Rw 2	450.000,00	0,00	0,00%
854	Sadinah	Dusun Sidasari Rt 2 Rw 4	450.000,00	450.000,00	100,00%
855	Mintarjo Satimin	Dusun Corot Rt 1 Rw 4	450.000,00	450.000,00	100,00%
856	Tugio	Dusun Nusadadi Rt 2 Rw 3	450.000,00	450.000,00	100,00%
857	Abas Setiawan	Dusun Nusawaru Rt 4 Rw 7	450.000,00	450.000,00	100,00%
858	Sanding Sansuwito	Dusun Bokol Wetan Rt 2 Rw 7	450.000,00	450.000,00	100,00%
859	Eni Pujiati	Dusun Sigaru Rt 1 Rw 7	450.000,00	450.000,00	100,00%
860	Suparti	Dusun Sidakaya Rt 8 Rw 9	450.000,00	450.000,00	100,00%
861	Eka Idaningsih	Dusun Karanglawang Rt 1 Rw 1	450.000,00	450.000,00	100,00%
862	Hendra Irwanto	Dusun Tritih Rt 2 Rw 5	450.000,00	450.000,00	100,00%
863	Manyono	Dusun Karangputat Rt 3 Rw 1	450.000,00	450.000,00	100,00%
864	Novi Handayani.	Dusun Rawaglagah Rt 2 Rw 5	450.000,00	450.000,00	100,00%
865	Sukyem	Dusun Tritih Rt 2 Rw 6	450.000,00	450.000,00	100,00%
866	Sanis	Dusun Jetis Rt 3 Rw 2	450.000,00	450.000,00	100,00%
867	Rudi Haryanto	Dusun Sumber Jaya Rt 3 Rw 5	450.000,00	0,00	0,00%
868	Mulyono Sakimin	Dusun Wanadadi N0.007 Rt 1 Rw 3	450.000,00	450.000,00	100,00%
869	Satiyem	Dusun Sitara Kulon Rt 6 Rw 5	450.000,00	450.000,00	100,00%
870	Rambat Syaeful Hidayat	Dusun Sawangmangu Rt 2 Rw 2	450.000,00	450.000,00	100,00%
871	Teguh Widiatmoko	Dusun Karangasari Kulon Rt 2 Rw 1	450.000,00	450.000,00	100,00%
872	Sukinah	Dusun Karangjati Rt 3 Rw 5	450.000,00	450.000,00	100,00%
873	Rudi	Dsn. Klumpit Wetan Rt 1 Rw 5	450.000,00	450.000,00	100,00%
874	Nurkaeni Safitri	Jalan Melati Rt 15 Rw 7	450.000,00	450.000,00	100,00%
875	Suryati	Jl. Brantas li Rt 3 Rw 6	450.000,00	0,00	0,00%
876	Adminah	Dusun Karang Rt 1 Rw 6	450.000,00	450.000,00	100,00%
877	Suparno	Jl.Kapiworo No.43 Rt 1 Rw 7	450.000,00	450.000,00	100,00%
878	Suwandi	Jl Slamet Riyadi Rt 9 Rw 4	450.000,00	450.000,00	100,00%
879	Yusuf Abdulah	Jl. Inan Jaya Rt 2 Rw 2	450.000,00	450.000,00	100,00%
880	Marwani	Jl.Letkol Sudarso Rt 3 Rw 2	450.000,00	450.000,00	100,00%
881	Susilo Sukanto	Jl Serayu Rt 2 Rw 2	450.000,00	450.000,00	100,00%
882	Muh. Sarno	Jl.Gatot Subroto No.112 Rt 21 Rw 10	450.000,00	450.000,00	100,00%
883	Munjah Mardiasih	Jl.Badak Rt 3 Rw 11	450.000,00	450.000,00	100,00%
884	Asih	Jl. Merapi Rt 16 Rw 4	450.000,00	450.000,00	100,00%
885	Dwi Subekti	Jln Imam Bonjol Rt 3 Rw 2	450.000,00	450.000,00	100,00%
886	Harno	Jl. Cimanuk Rt 6 Rw 3	450.000,00	450.000,00	100,00%
887	B.Suradikata	Jl. Borobudur Rt 7 Rw 3	450.000,00	450.000,00	100,00%
888	Hafidin	Dusun Jatisari Rt 4 Rw 6	450.000,00	450.000,00	100,00%
889	Mistam	Jl. Brantas Rt 1 Rw 5	450.000,00	450.000,00	100,00%
890	Siti Aisyah	Jl Daendeles No 04 Rt 4 Rw 3	450.000,00	450.000,00	100,00%
891	Satiman	Jl Majapahit Rt 6 Rw 4	450.000,00	450.000,00	100,00%
892	Rosadi	Dusun Ayamas Rt 3 Rw 12	450.000,00	0,00	0,00%
893	Khadik	Jl. Rabutan Rt 1 Rw 8	450.000,00	450.000,00	100,00%
894	Saniyem	Jl. Slamet Riyadi No. 918 Rt 11 Rw 5	450.000,00	450.000,00	100,00%
895	Miftahudin	Jl.Inian Jaya Rt 2 Rw 2	450.000,00	450.000,00	100,00%
896	Chudrikah	Jl Serayu Rt 3 Rw 1	450.000,00	450.000,00	100,00%
897	Susi Purniasih	Jl Kalper Rt 24 Rw 2	450.000,00	450.000,00	100,00%
898	Sukasno Hadi Nuryanto	Jl Nilam Rt 15 Rw 2	450.000,00	450.000,00	100,00%
899	Sutrisno	Jl. Rambutan Rt 3 Rw 7	450.000,00	450.000,00	100,00%
900	Nur Hozin	Jl. Imam Bonjol Rt 2 Rw 2	450.000,00	450.000,00	100,00%
901	Marsiyem	Jln Pertanian Rt 5 Rw 1	450.000,00	450.000,00	100,00%
902	Wahidun	Jl. Trengguleng Rt 5 Rw 1	450.000,00	450.000,00	100,00%
903	Teguh Catur Wibowo	Jl.A.Yani No.30 Rt 3 Rw 9	450.000,00	450.000,00	100,00%
904	Sakinem	Jl.Slamet Riyadi No.1220 Rt 2 Rw 1	450.000,00	450.000,00	100,00%
905	Supriyadi	Desa Karangturi Rt 2 Rw 4	450.000,00	450.000,00	100,00%
906	Samingan	Jl. Sulawesi Rt 5 Rw 3	450.000,00	450.000,00	100,00%
907	Suratno	Jln Kepiting Rt 4 Rw 1	450.000,00	450.000,00	100,00%
908	Dwi Hariyanto	Jl Prambanan No. 234 Rt 10 Rw 4	450.000,00	450.000,00	100,00%
909	Sumarti	Jl. Durian Rt 4 Rw 8	450.000,00	450.000,00	100,00%
910	Sadin	Kedawang Rt 4 Rw 8	450.000,00	450.000,00	100,00%
911	Nawen	Jl.Imam Bonjol Rt 4 Rw 2	450.000,00	450.000,00	100,00%
912	Miskem	Jl. Kepiting Rt 4 Rw 1	450.000,00	450.000,00	100,00%

Kode Rekening	Uraian	Anggaran	Realisasi	(%)	Keterangan
913	Sugi Hartono	Jln.Cendrawasih Rt 6 Rw 8	450.000,00	450.000,00	100,00%
914	Saniyah	Jl. Jeruk Manis Rt 4 Rw 5	450.000,00	450.000,00	100,00%
915	Budiyono	Jl.Merbabu Rt 15 Rw 4	450.000,00	450.000,00	100,00%
916	Dikon Priyono	Mergawati Rt 1 Rw 1	450.000,00	450.000,00	100,00%
917	Daryanti	Jl Cisadane No 46 Rt 5 Rw 7	450.000,00	450.000,00	100,00%
918	Suhardjono	Jl Merbabu Rt 16 Rw 4	450.000,00	450.000,00	100,00%
919	Nur Baeti	Jl.Toba Rt 1 Rw 3	450.000,00	450.000,00	100,00%
920	Sri Wahyuni	Dusun Jatisari Rt 2 Rw 5	450.000,00	450.000,00	100,00%
921	Karmiyati	Jl. Mataram No.190 Rt 4 Rw 1	450.000,00	0,00	0,00%
922	Amin Ibrahim	Jl. Tondano Rt 2 Rw 3	450.000,00	450.000,00	100,00%
923	Sartono	Jl Cimeneng Rt 4 Rw 4	450.000,00	450.000,00	100,00%
924	Muchlis Matori	Jl. Slamet Riyadi No.1234 Rt 2 Rw 1	450.000,00	450.000,00	100,00%
925	Suryanti	Jl Makam No 70 Rt 3 Rw 1	450.000,00	450.000,00	100,00%
926	Nasiran	Jl. Turonggo Rt 6 Rw 2	450.000,00	450.000,00	100,00%
927	Jamaludin	Jalan Jendral Sudirman Rt 14 Rw 4	450.000,00	450.000,00	100,00%
928	Sudiyem	Dusun Gunungnangka Rt 3 Rw 5	450.000,00	450.000,00	100,00%
929	Saja	Jl Irian Jaya Rt 1 Rw 1	450.000,00	450.000,00	100,00%
930	Pairah	Jl. Temujaya Rt 6 Rw 2	450.000,00	450.000,00	100,00%
931	Isrof Hudial Awali	Jl.Toba Rt 3 Rw 3	450.000,00	450.000,00	100,00%
932	Disem	Jl.Prambanan Rt 4 Rw 2	450.000,00	450.000,00	100,00%
933	Sukini	Jl.Irian Jaya Rt 4 Rw 1	450.000,00	450.000,00	100,00%
934	Tukiman Hardi Minarjo	Dusun Gintung Rt 3 Rw 1	450.000,00	450.000,00	100,00%
935	Ranem	Jl.Bulus Rt 2 Rw 2	450.000,00	450.000,00	100,00%
936	Supardi	Jl Imam Bonjol Rt 3 Rw 2	450.000,00	450.000,00	100,00%
937	Riyanto	Jl Arjuna Rt 15 Rw 5	450.000,00	450.000,00	100,00%
938	Supriyanto	Jl.Mataram Rt 2 Rw 3	450.000,00	450.000,00	100,00%
939	Misno	Jln Durian Rt 3 Rw 5	450.000,00	450.000,00	100,00%
940	Saliyem	Dusun Rawabaya No.03.A Rt 2 Rw 2	450.000,00	450.000,00	100,00%
941	Mahmudin	Jl Swadaya Rt 6 Rw 3	450.000,00	450.000,00	100,00%
942	Komari	Jl Kepodang Rt 1 Rw 5	450.000,00	450.000,00	100,00%
943	Sudir	Jl.Remaja Rt 22 Rw 3	450.000,00	0,00	0,00%
944	Darminto	Jl.Perkutut Rt 3 Rw 3	450.000,00	450.000,00	100,00%
945	Darminto	Dusun Panawareng Rt 2 Rw 4	450.000,00	450.000,00	100,00%
946	Eka Nuriaela	Dusun Bayeman Lor Rt 3 Rw 4	450.000,00	450.000,00	100,00%
947	Andri Riyanto	Dusun Mujur Rt 8 Rw 1	450.000,00	450.000,00	100,00%
948	Suwarjo	Dusun Ayamalas Rt 3 Rw 12	450.000,00	450.000,00	100,00%
949	Suyono	Karangturi Rt 3 Rw 2	450.000,00	450.000,00	100,00%
950	Karimah	Jl. Lembu Seto Rt 2 Rw 1	450.000,00	450.000,00	100,00%
951	Nirwanto	Jl.Prambanan No.196 Rt 5 Rw 2	450.000,00	450.000,00	100,00%
952	Sitem Karsasoma	Jl. Prambanan No.75 Rt 10 Rw 4	450.000,00	450.000,00	100,00%
953	Saimun	Dusun Pangkalan Rt 6 Rw 1	450.000,00	450.000,00	100,00%
954	Dasimin	Jln. Jeruk Manis Rt 3 Rw 4	450.000,00	450.000,00	100,00%
955	Suparti	Jl. Mataram Rt 6 Rw 1	450.000,00	450.000,00	100,00%
956	Lasirin	Jl. Sadewa No. 279 B Rt 8 Rw 2	450.000,00	450.000,00	100,00%
957	Rominah	Dusun Bander Rt 10 Rw 3	450.000,00	450.000,00	100,00%
958	Mohammad Tohirun	Dusun Ayamalas Rt 4 Rw 10	450.000,00	450.000,00	100,00%
959	Kasinem	Jl Bulus Dusun Pangkalan Rt 6 Rw 1	450.000,00	450.000,00	100,00%
960	Nasum	Jl. Mangga Rt 1 Rw 8	450.000,00	450.000,00	100,00%
961	Minardi Supriyadi	Jl.Durian Rt 3 Rw 5	450.000,00	450.000,00	100,00%
962	Warsinem	Jl. Tongkol No. 53 Rt 25 Rw 3	450.000,00	450.000,00	100,00%
963	Paimun Munarjo	Jl Jerbung No 33 Rt 44 Rw 4	450.000,00	450.000,00	100,00%
964	Jayem	Jl Kima No 12 Rt 43 Rw 4	450.000,00	450.000,00	100,00%
965	Kamisem	Dusun Karangkamal Rt 1 Rw 2	450.000,00	450.000,00	100,00%
966	Muntil	Jl. Badak No. 03 Rt 2 Rw 10	450.000,00	450.000,00	100,00%
967	Mujan Karto Sumijan	Dusun Ketipes Rt 3 Rw 3	450.000,00	450.000,00	100,00%
968	Paiman Hadi Subroto	Jl Kepiting Rt 6 Rw 1	450.000,00	450.000,00	100,00%
969	Samini	Jl.Irian Jaya Rt 4 Rw 1	450.000,00	450.000,00	100,00%
970	Edi Purwanto	Jl. Irian Jaya Rt 2 Rw 2	450.000,00	450.000,00	100,00%
971	Umar Hakim	Jl.Stasiun Rt 1 Rw 4	450.000,00	450.000,00	100,00%
972	Sarmin	Jl Kantor Pos Rt 3 Rw 2	450.000,00	450.000,00	100,00%
973	Yantho S Poerwantoro S	Jl.Letkol Sudarso No.24 Rt 5 Rw 2	450.000,00	450.000,00	100,00%
974	Satem	Jl Kroya - Nusawungu Rt 7 Rw 3	450.000,00	450.000,00	100,00%
975	Suripah	Jl Kantor Pos No.03 Rt 4 Rw 2	450.000,00	450.000,00	100,00%
976	Kasirun	Dusun Kr Kemiri Rt 13 Rw 6	450.000,00	450.000,00	100,00%
977	Jumilah	Jl Kruing No.14 Rt 2 Rw 7	450.000,00	450.000,00	100,00%
978	Darjito	Jl Melati No 680 Rt 19 Rw 9	450.000,00	450.000,00	100,00%
979	Tono Abdullah	Jl Melati Rt 18 Rw 9	450.000,00	450.000,00	100,00%
980	Setiyadi	Jl. Bima No. 680 Rt 18 Rw 6	450.000,00	450.000,00	100,00%
981	Paryadi	Jl.Melati No.612 Rt 21 Rw 10	450.000,00	450.000,00	100,00%
982	Kasinah	Jl. Gatot Subroto No. 09 Rt 30 Rw 14	450.000,00	450.000,00	100,00%
983	Muhlisin	Jl Sadewa No 521 Rt 9 Rw 3	450.000,00	450.000,00	100,00%
984	Muhdir Al Kasim	Jl Sadewa Rt 5 Rw 2	450.000,00	450.000,00	100,00%
985	Wasikin	Jl.Sadewa No.470 Rt 11 Rw 3	450.000,00	450.000,00	100,00%
986	Asngari	Jl. Sadewa No. 163 Rt 6 Rw 2	450.000,00	450.000,00	100,00%
987	Sanmikarto	Jl Samiaji No.114 Rt 4 Rw 1	450.000,00	450.000,00	100,00%
988	Sumedi	Dusun Bayeman Kidul No. 14 Rt 1 Rw 3	450.000,00	450.000,00	100,00%
989	Warjito	Jl.Mataram Rt 3 Rw 2	450.000,00	450.000,00	100,00%
990	Dewanto Tejo Mukti	Jl. Kepudang Rt 1 Rw 6	450.000,00	450.000,00	100,00%
991	Jimah	Jl. Singosari Rt 1 Rw 1	450.000,00	450.000,00	100,00%
992	Ardha Sadhubhakti	Dusun Bander Rt 6 Rw 3	450.000,00	450.000,00	100,00%
993	Salbiyah	Jl Serayu Rt 4 Rw 2	450.000,00	450.000,00	100,00%
994	Maskur	Jl.Merbabu No.77 Rt 16 Rw 4	450.000,00	450.000,00	100,00%
995	Minhadi	Jl Merapi Rt 15 Rw 4	450.000,00	450.000,00	100,00%
996	Sujono	Jl Merapi Rt 15 Rw 4	450.000,00	450.000,00	100,00%
997	Watim	Jl YOS Sudarso Rt 15 Rw 4	450.000,00	450.000,00	100,00%
998	Salimun Darmo Suwito	Jl Merbabu Rt 15 Rw 4	450.000,00	450.000,00	100,00%
999	Sailah	Mergawati Rt 2 Rw 1	450.000,00	450.000,00	100,00%
1000	Kasinah	Jl. Borobudur No. 365 Rt 9 Rw 3	450.000,00	450.000,00	100,00%
1001	Hadi Pawiro Bakir	Jl Borobudur No.355 Rt 9 Rw 3	450.000,00	450.000,00	100,00%
1002	Sawjan	Jl Kepudang Rt 2 Rw 5	450.000,00	450.000,00	100,00%
1003	Madsuwito Tukiran	Jln Towuti No 22 Rt 6 Rw 3	450.000,00	450.000,00	100,00%
1004	Sarinem	Jl Mataram Rt 4 Rw 2	450.000,00	450.000,00	100,00%
1005	Saminah	Jl Jeruk Manis Rt 1 Rw 2	450.000,00	450.000,00	100,00%
1006	Hadi Sunarto Narin	Jl Kalasan Rt 4 Rw 2	450.000,00	450.000,00	100,00%
1007	Mujiran	Jl Durian Rt 4 Rw 8	450.000,00	450.000,00	100,00%
1008	Sumikem	Jl Majapahit Rt 1 Rw 6	450.000,00	450.000,00	100,00%
1009	Manto Suwito	Jl Jenggala Rt 5 Rw 6	450.000,00	450.000,00	100,00%
1010	Agus Sugianto	Jl Ra Mangkupraja Rt 2 Rw 4	450.000,00	450.000,00	100,00%
1011	Lasem	Jl Kepodang Rt 2 Rw 6	450.000,00	450.000,00	100,00%
1012	Suparyo Atmo Dimejo	Jl Semangka No. 338 Rt 1 Rw 3	450.000,00	450.000,00	100,00%
1013	Asep Suhendra	Jl Semangka Rt 1 Rw 3	450.000,00	450.000,00	100,00%

Kode Rekening		Uraian	Anggaran	Realisasi	(%)	Keterangan
1014	Sukirno Moch Choirul Anwar	Jl Semangka Rt 1 Rw 3	450.000,00	450.000,00	100,00%	
1015	Sanjah	Jl Imam Bonjol Rt 6 Rw 2	450.000,00	450.000,00	100,00%	
1016	Sanwikarta	Jl Imam Bonjol Rt 4 Rw 2	450.000,00	450.000,00	100,00%	
1017	Kasman Madsuwito	Dusun Bayeman Lor No 165 Rt 7 Rw 4	450.000,00	450.000,00	100,00%	
1018	Abdul Rosid Saiman	Jl Diponegoro Rt 3 Rw 4	450.000,00	450.000,00	100,00%	
1019	Sanruswadi Adas	Dusun Karag Rt 3 Rw 6	450.000,00	450.000,00	100,00%	
1020	Sumbiyati	Dusun Gunung Nangka Rt 3 Rw 5	450.000,00	450.000,00	100,00%	
1021	Tumiarjo	Bajing Rt 1 Rw 8	450.000,00	450.000,00	100,00%	
1022	Arsiyah	Jl.Mataram Rt 4 Rw 1	450.000,00	450.000,00	100,00%	
1023	Eri Setiawan	Jl Imam Bonjol N0 27 Rt 3 Rw 2	450.000,00	450.000,00	100,00%	
1024	Supardi	Jl Lapangan Rt 2 Rw 1	450.000,00	450.000,00	100,00%	
1025	Nurhadi Miskun	Jl Pertanian No.138 Rt 1 Rw 1	450.000,00	450.000,00	100,00%	
1026	Yayi	Jl Pertanian No.26 Rt 2 Rw 1	450.000,00	0,00	0,00%	
1027	Ngademi	Jl Pertanian No 13 Rt 5 Rw 2	450.000,00	450.000,00	100,00%	
1028	Barni	Jl Poso No 04 Rt 4 Rw 4	450.000,00	450.000,00	100,00%	
1029	Niyem	Dusun Mujur Rt 4 Rw 1	450.000,00	450.000,00	100,00%	
1030	Sumiyem	Mujur Rt 3 Rw 1	450.000,00	450.000,00	100,00%	
1031	Ngadiman B	Mujur Rt 3 Rw 1	450.000,00	450.000,00	100,00%	
1032	Sanmurji Sayun	Jl.Semalang No.2.B Rt 5 Rw 1	450.000,00	450.000,00	100,00%	
1033	Kasum Dulmungin	Dusun Tinggarjati Rt 5 Rw 1	450.000,00	450.000,00	100,00%	
1034	Sutardi	Jl Sultan Agung Rt 5 Rw 1	450.000,00	450.000,00	100,00%	
1035	Sami	Jl Imam Bonjol Rt 2 Rw 2	450.000,00	450.000,00	100,00%	
1036	Samilah	Jl Imam Bonjol Rt 3 Rw 2	450.000,00	450.000,00	100,00%	
1037	Ngadimin	Karangturi Rt 2 Rw 4	450.000,00	450.000,00	100,00%	
1038	Ircham	Jl. Slamet Rt 19 Rw 3	450.000,00	450.000,00	100,00%	
1039	Eti Purwati	Dsn Tinggarjati Rt 6 Rw 1	450.000,00	450.000,00	100,00%	
1040	Musalim Ridho	Jln Sulawesi Rt 4 Rw 3	450.000,00	450.000,00	100,00%	
1041	Lia Triani	Jl. Cendrawasih Rt 7 Rw 8	450.000,00	450.000,00	100,00%	
1042	Tasminto	Dusun Karangkamal Rt 4 Rw 4	450.000,00	450.000,00	100,00%	
1043	Winarti	Jl.Mataram Rt 8 Rw 3	450.000,00	450.000,00	100,00%	
1044	Sumiyem	Jl.Nakula No.27 Rt 1 Rw 1	450.000,00	450.000,00	100,00%	
1045	Darpon	Dusun Ketipes Rt 5 Rw 3	450.000,00	450.000,00	100,00%	
1046	Tamirah	Jln Semangka Rt 2 Rw 5	450.000,00	450.000,00	100,00%	
1047	Redem	Jl Borobudur Rt 7 Rw 3	450.000,00	450.000,00	100,00%	
1048	Daryati	Bajing Kulon Rt 1 Rw 3	450.000,00	450.000,00	100,00%	
1049	Tamzis	Jl Poso No 02 Rt 2 Rw 4	450.000,00	450.000,00	100,00%	
1050	Sodah Sandinama	Jl.Prambanan Rt 10 Rw 4	450.000,00	450.000,00	100,00%	
1051	Misem	Jln Tirem No.6 Rt 45 Rw 4	450.000,00	450.000,00	100,00%	
1052	Muhyati	Jl.Daendeles No.23 Rt 2 Rw 3	450.000,00	450.000,00	100,00%	
1053	Agus Supriyono	Jl.Nakula Rt 2 Rw 1	450.000,00	450.000,00	100,00%	
1054	Lasem	Jl. Bengawan Rt 5 Rw 6	450.000,00	450.000,00	100,00%	
1055	Eli Feriyanto	Jl.Limboto Rt 7 Rw 3	450.000,00	450.000,00	100,00%	
1056	Istiadi	Jl.Blanak No.22 Rt 31 Rw 3	450.000,00	450.000,00	100,00%	
1057	Bariyah	Dusun Bayeman Kidul Rt 7 Rw 3	450.000,00	450.000,00	100,00%	
1058	Anugrah Panji Sintia	Jl Jeruk Manis Rt 4 Rw 1	450.000,00	450.000,00	100,00%	
1059	Daryati	Jl.Perkutut Rt 1 Rw 1	450.000,00	450.000,00	100,00%	
1060	Nur Chaeni	Jl. Perkutut Rt 3 Rw 3	450.000,00	450.000,00	100,00%	
1061	Sarwono	Jl.Belimbing Rt 2 Rw 4	450.000,00	450.000,00	100,00%	
1062	Nyangen	Jl. Sawo No. 221 Rt 2 Rw 14	450.000,00	450.000,00	100,00%	
1063	Sukasih	Jl Sumur Mudal No.79 Rt 1 Rw 3	450.000,00	450.000,00	100,00%	
1064	Kaminah	Jl Tirtapati Timur Rt 5 Rw 4	450.000,00	450.000,00	100,00%	
1065	Jasiman	Jl Kemiri Rt 3 Rw 6	450.000,00	450.000,00	100,00%	
1066	Ngalmah Toyibah	Jl Masjid No. 114 A Rt 3 Rw 5	450.000,00	450.000,00	100,00%	
1067	Mutowingah	Jl.Melati Rt 3 Rw 12	450.000,00	0,00	0,00%	
1068	Karmi	Glempang Rt 1 Rw 4	450.000,00	450.000,00	100,00%	
1069	Dewi Nurhayani	Jl. Cerme No.1055 Rt 3 Rw 5	450.000,00	450.000,00	100,00%	
1070	Mugiarti	Gg Mandiri Rt 2 Rw 4	450.000,00	0,00	0,00%	
1071	Makmurono	Jl.Asem Rt 3 Rw 6	450.000,00	450.000,00	100,00%	
1072	Basiran	Jl.Hm. Nur Rt 3 Rw 2	450.000,00	450.000,00	100,00%	
1073	Samidin	Jl.Garuda No.284 Rt 5 Rw 1	450.000,00	450.000,00	100,00%	
1074	Baidin	Jl. Wates Timur No.701 A Rt 4 Rw 4	450.000,00	450.000,00	100,00%	
1075	Seni	Jl. Gunung Rt 1 Rw 4	450.000,00	0,00	0,00%	
1076	Hasim Nuhudin	Tinggar Blotong Rt 5 Rw 6	450.000,00	450.000,00	100,00%	
1077	Purwanto	Jl Dukuh Rt 1 Rw 1	450.000,00	0,00	0,00%	
1078	Kundriyah	Jl. Merak Rt 4 Rw 8	450.000,00	450.000,00	100,00%	
1079	Rusmini	Jl. Jongkeng No.720 Rt 1 Rw 5	450.000,00	450.000,00	100,00%	
1080	Misem	Jl.Gunapati Rt 4 Rw 7	450.000,00	450.000,00	100,00%	
1081	Agus Riyanto	Jl.Lapang Rt 3 Rw 1	450.000,00	450.000,00	100,00%	
1082	Toni Tri Haryudono	Jl.Gunapati Barat Rt 5 Rw 3	450.000,00	450.000,00	100,00%	
1083	Aminarto	Jl.Menur No.28 Rt 3 Rw 4	450.000,00	450.000,00	100,00%	
1084	Murini	Jl.Dokteran No.7 Rt 3 Rw 1	450.000,00	450.000,00	100,00%	
1085	Sawiyem	Jl Masjid Rt 3 Rw 2	450.000,00	0,00	0,00%	
1086	Wasiyem	Jl.Pembangunan Rt 2 Rw 2	450.000,00	450.000,00	100,00%	
1087	Suginin	Jl.Pembangunan Rt 7 Rw 2	450.000,00	0,00	0,00%	
1088	Madsahudi	Jl.Kamboja Rt 3 Rw 4	450.000,00	450.000,00	100,00%	
1089	Repon Sumedi	Jl Manyar No 878 Rt 1 Rw 1	450.000,00	450.000,00	100,00%	
1090	Naryo	Jl.Pembangunan Rt 2 Rw 2	450.000,00	450.000,00	100,00%	
1091	Pawit Supriyatin	Jl.Pasar Paing No.54 Rt 3 Rw 4	450.000,00	450.000,00	100,00%	
1092	Budiarto	Jl.Sukun No.474 A Rt 3 Rw 5	450.000,00	450.000,00	100,00%	
1093	Wartini	Jl Sukun No.472 Rt 3 Rw 5	450.000,00	0,00	0,00%	
1094	Tamiarja	Jl.Hm.Sujan Gg Kantil 6 Rt 1 Rw 1	450.000,00	0,00	0,00%	
1095	Wasto Madmuslim	Jl. Gereja Rt 3 Rw 3	450.000,00	450.000,00	100,00%	
1096	Sumeri	Jl. Raya Glempang Rt 3 Rw 3	450.000,00	450.000,00	100,00%	
1097	Markem	Jl. Raya Glempang Rt 5 Rw 3	450.000,00	450.000,00	100,00%	
1098	Saliyem	Dusun Kampung Baru No.164 Rt 3 Rw 2	450.000,00	0,00	0,00%	
1099	Mahmudi Mahmud	Jl.Mersik No.280 Rt 1 Rw 7	450.000,00	0,00	0,00%	
1100	Rinem	Jl.Dokteran No.87 Rt 2 Rw 3	450.000,00	450.000,00	100,00%	
1101	Daniyah	Jl.Curug Sewu No.232 Rt 2 Rw 2	450.000,00	450.000,00	100,00%	
1102	Siti Sumariyah	Gg. Swadaya Rt 3 Rw 3	450.000,00	0,00	0,00%	
1103	Rasiyah	Jl.Swadaya No.212 Rt 3 Rw 3	450.000,00	0,00	0,00%	
1104	Anton Sartono	Jl. Cendrawasih Rt 4 Rw 2	450.000,00	450.000,00	100,00%	
1105	Tunyah	Jl.Raya No.652 Rt 5 Rw 3	450.000,00	450.000,00	100,00%	
1106	Sugeng Subiarto	Jl Stasiun Maos Rt 1 Rw 2	450.000,00	450.000,00	100,00%	
1107	Mistoyo	Jl. Raya Maos No.205 Rt 1 Rw 3	450.000,00	0,00	0,00%	
1108	Suparyo	Dusun Kampung Baru Rt 2 Rw 2	450.000,00	450.000,00	100,00%	
1109	Dioehri	Jl. Sumurmudal No.7 Rt 1 Rw 1	450.000,00	450.000,00	100,00%	
1110	Jamiran	Jl.Kautaman No.29 Rt 1 Rw 4	450.000,00	450.000,00	100,00%	
1111	Kasino	Jl Dokteran No.64 Rt 3 Rw 3	450.000,00	450.000,00	100,00%	
1112	Suradiman	Jl Kautaman No 453 Rt 4 Rw 1	450.000,00	450.000,00	100,00%	
1113	Wagiyat	Jl.Panusunan Rt 1 Rw 4	450.000,00	450.000,00	100,00%	
1114	Djumadi	Jl.Tower Gg.Matoa No.14 Rt 3 Rw 4	450.000,00	450.000,00	100,00%	

Kode Rekening		Uraian	Anggaran	Realisasi	(%)	Keterangan
1115	Tukirin	Jl Kokosan Rt 2 Rw 6	450.000,00	450.000,00	100,00%	
1116	Sawitem	Jl. Cendrawasih Rt 3 Rw 2	450.000,00	450.000,00	100,00%	
1117	Narsidi	Jl. Logawa No. 489 Rt 3 Rw 2	450.000,00	450.000,00	100,00%	
1118	Misdi	Jl Cendrawasih No 587A Rt 2 Rw 2	450.000,00	450.000,00	100,00%	
1119	Sureniasi	Jl. Cendrawasih Rt 3 Rw 2	450.000,00	450.000,00	100,00%	
1120	Senen	Jl. Gereja No. 405 Rt 1 Rw 3	450.000,00	450.000,00	100,00%	
1121	Karsiyem	Jl Gereja No 542 Rt 2 Rw 3	450.000,00	450.000,00	100,00%	
1122	Hadi Suyanto	Jl.Gereja No.484 Rt 4 Rw 3	450.000,00	450.000,00	100,00%	
1123	Mahrur	Jl.Nusa Indah No.307 Rt 2 Rw 3	450.000,00	450.000,00	100,00%	
1124	Hadi Sumarto	Jl Kedondong No.1121 Rt 1 Rw 5	450.000,00	450.000,00	100,00%	
1125	Waryono	Jl. Mersik No. 593 Rt 1 Rw 5	450.000,00	450.000,00	100,00%	
1126	Kamini	Jl. Beringin Gg. Garuda No.675 Rt 4 Rw 3	450.000,00	450.000,00	100,00%	
1127	Salman	Gg. Pancasila No. 687 Rt 3 Rw 3	450.000,00	450.000,00	100,00%	
1128	Narisem	Jl Hm Sujan Gg.Kantil I No 834 Rt 2 Rw 2	450.000,00	0,00	0,00%	
1129	Suwarjo	Jl. Damai No. 1167 Rt 5 Rw 1	450.000,00	450.000,00	100,00%	
1130	Maderus	Jl Hm Sujan Gg.Kantil 3 No.788 Rt 3 Rw 2	450.000,00	450.000,00	100,00%	
1131	Febi Dwi Mutoharoh	Gg Kenci No.709 B Rt 1 Rw 4	450.000,00	0,00	0,00%	
1132	Waginem	Jl Dukuh No.1371 Rt 2 Rw 2	450.000,00	450.000,00	100,00%	
1133	Mardikun	Jl Lapangan No 998 Rt 8 Rw 2	450.000,00	450.000,00	100,00%	
1134	Sucipto	Jl.Masjid Al Huda No.45 Rt 1 Rw 1	450.000,00	450.000,00	100,00%	
1135	Sayin Hadi Santoso	Jl Wates Timur No.714 Rt 4 Rw 4	450.000,00	450.000,00	100,00%	
1136	Karmi	Jl Wates Timur Rt 4 Rw 4	450.000,00	450.000,00	100,00%	
1137	Rohadi Rasman	Jl Rambutan No.558 Rt 2 Rw 6	450.000,00	0,00	0,00%	
1138	Sunarto Narsim	Jl Mangga No.390 Rt 1 Rw 5	450.000,00	0,00	0,00%	
1139	Muhyanto	Jl Menir No.817 Rt 4 Rw 5	450.000,00	450.000,00	100,00%	
1140	Adem	Jl. Terong No. 233 Rt 1 Rw 3	450.000,00	0,00	0,00%	
1141	Tasilah	Jl. Terong No. 217 Rt 1 Rw 3	450.000,00	450.000,00	100,00%	
1142	Tasmijan	Jl Lombok Rt 2 Rw 3	450.000,00	0,00	0,00%	
1143	Nasidin Al Nasam	Jl. Masjid Rt 3 Rw 3	450.000,00	0,00	0,00%	
1144	Karsiyah	Jl Masjid Istigomah No.102 A Rt 2 Rw 1	450.000,00	450.000,00	100,00%	
1145	Marsiyem	Jl.Nusa Indah Rt 1 Rw 11	450.000,00	450.000,00	100,00%	
1146	Dajin Abumasngud	Jl.Curug Sewu No.229 Rt 2 Rw 2	450.000,00	450.000,00	100,00%	
1147	Sadin	Jl Mangga No.692 Rt 1 Rw 9	450.000,00	450.000,00	100,00%	
1148	Rusliyono	Jl Pramuka Timur No.1107 A Rt 2 Rw 3	450.000,00	450.000,00	100,00%	
1149	Siti Sukati	Jl Rantespati Timur No.1123 Rt 3 Rw 3	450.000,00	450.000,00	100,00%	
1150	Marsinem	Jl.Curug Sewu No.356 Rt 1 Rw 3	450.000,00	450.000,00	100,00%	
1151	Kaswin Sumarto	Jl Raya No.1192 Rt 4 Rw 3	450.000,00	450.000,00	100,00%	
1152	Sarlem	Jl Kantil Rt 2 Rw 10	450.000,00	450.000,00	100,00%	
1153	Sumiati	Jl.Lapang Rt 4 Rw 4	450.000,00	450.000,00	100,00%	
1154	Ripno Sarwati	Jl Dokteran Gg.Duwet No.06 Rt 3 Rw 1	450.000,00	450.000,00	100,00%	
1155	Dasiwen	Jl.Dukuh Rt 1 Rw 1	450.000,00	450.000,00	100,00%	
1156	Partamiarja Aswan	Jl.Gereja No.480 Rt 4 Rw 3	450.000,00	450.000,00	100,00%	
1157	Mashuri	Jl Lapangan No 506 Rt 1 Rw 3	450.000,00	450.000,00	100,00%	
1158	Rukiyah	Jl. Raya Glempang No. 368 Rt 2 Rw 4	450.000,00	450.000,00	100,00%	
1159	Rodiyah	Jl.Jongkeng Rt 1 Rw 5	450.000,00	450.000,00	100,00%	
1160	Risno	Jl Lapangan No. 660 A Rt 6 Rw 3	450.000,00	450.000,00	100,00%	
1161	Jasiyah	Jl.Gunapati Barat No.894 Rt 5 Rw 3	450.000,00	0,00	0,00%	
1162	Karyono	Jl.Manggis Rt 2 Rw 6	450.000,00	450.000,00	100,00%	
1163	Sanwiarja Alias Djayun	Jl. Penatusan Barat No. 526 Rt 5 Rw 1	450.000,00	0,00	0,00%	
1164	Widodo	Jl.Sumur Mudal Rt 1 Rw 3	450.000,00	450.000,00	100,00%	
1165	Badingah	Jl Lombok No.104 Rt 2 Rw 2	450.000,00	0,00	0,00%	
1166	Sumbono	Dusun Nusa Baru Rt 3 Rw 2	450.000,00	450.000,00	100,00%	
1167	Suhadi	Jl. Raya Maoskidul Rt 6 Rw 1	450.000,00	450.000,00	100,00%	
1168	Asiyah	Glempang Rt 4 Rw 3	450.000,00	450.000,00	100,00%	
1169	Sutarni	Jl. Pisang Rt 2 Rw 4	450.000,00	450.000,00	100,00%	
1170	Fitriyah	Jl.Merpati Rt 1 Rw 3	450.000,00	450.000,00	100,00%	
1171	Karyono	Jl.Sadewa Rt 4 Rw 8	450.000,00	450.000,00	100,00%	
1172	Saeful Anam	Dusun Wanadadi Rt 2 Rw 5	450.000,00	450.000,00	100,00%	
1173	Artem	Dusun Tembelang Rt 2 Rw 3	450.000,00	450.000,00	100,00%	
1174	Muharjo Senen	Dusun Karangjati Rt 4 Rw 2	450.000,00	450.000,00	100,00%	
1175	Retno Suwami	Dusun Prapagan Rt 2 Rw 5	450.000,00	450.000,00	100,00%	
1176	Kasam	Cilbang Rt 3 Rw 2	450.000,00	450.000,00	100,00%	
1177	Sutarti	Dusun Karangjengkul Rt 2 Rw 6	450.000,00	450.000,00	100,00%	
1178	Samsidik Caram	Dusun Citadah Rt 1 Rw 4	450.000,00	450.000,00	100,00%	
1179	Warsiti	Jl. Berkah Rt 1 Rw 10	450.000,00	450.000,00	100,00%	
1180	Sirwan	Dusun Danasri Rt 1 Rw 4	450.000,00	450.000,00	100,00%	
1181	Ratam Rusmedi	Dusun Sumur Bandung Rt 3 Rw 4	450.000,00	450.000,00	100,00%	
1182	Novi Wahyu Warisman	Dusun Pulasari Rt 2 Rw 4	450.000,00	450.000,00	100,00%	
1183	Suwarto	Dusun Karangjati Rt 5 Rw 2	450.000,00	450.000,00	100,00%	
1184	Achmad Yusuf	Jl. Angrek Rt 2 Rw 7	450.000,00	450.000,00	100,00%	
1185	Sadikem	Jl.Delima Rt 4 Rw 1	450.000,00	450.000,00	100,00%	
1186	Nurlatip	Dusun Cikorol Rt 2 Rw 7	450.000,00	450.000,00	100,00%	
1187	Ngabidin	Jl.Madukara Gg Plongkowati Rt 4 Rw 3	450.000,00	450.000,00	100,00%	
1188	Wifalatin Khumaeroh	Dusun Ciwuntu Rt 3 Rw 4	450.000,00	450.000,00	100,00%	
1189	Saun	Dusun Pengasinan Rt 3 Rw 2	450.000,00	450.000,00	100,00%	
1190	Satiyem	Dusun Manggisari Rt 3 Rw 3	450.000,00	450.000,00	100,00%	
1191	Narisah	Dusun Ciptosari Rt 6 Rw 3	450.000,00	450.000,00	100,00%	
1192	Suratno	Prapagan Rt 2 Rw 2	450.000,00	450.000,00	100,00%	
1193	Samirin	Prapagan Rt 5 Rw 5	450.000,00	450.000,00	100,00%	
1194	Ayu Nurhavita Alawiyah	Dusun Karangjengkul Rt 3 Rw 7	450.000,00	450.000,00	100,00%	
1195	Darsiti	Gunungjaya Rt 5 Rw 5	450.000,00	450.000,00	100,00%	
1196	Saliyan	Prapagan Rt 3 Rw 3	450.000,00	450.000,00	100,00%	
1197	Sri Wahyuningsih	Dusun Kaligintung Rt 5 Rw 3	450.000,00	450.000,00	100,00%	
1198	Siti Maesaroh	Dusun Cikembulan Rt 5 Rw 6	450.000,00	450.000,00	100,00%	
1199	Tukinem	Dusun Pulasari Rt 2 Rw 4	450.000,00	450.000,00	100,00%	
1200	Rusmini	Dusun Kaligintung Rt 1 Rw 3	450.000,00	450.000,00	100,00%	
1201	Kasturi	Dusun Blender Rt 5 Rw 5	450.000,00	450.000,00	100,00%	
1202	Ayu Fatmawati	Dusun Cironeng Rt 2 Rw 1	450.000,00	450.000,00	100,00%	
1203	Sholehah	Mandala Rt 4 Rw 1	450.000,00	450.000,00	100,00%	
1204	Taryanto	Prapagan Rt 3 Rw 5	450.000,00	450.000,00	100,00%	
1205	Ardi Permana	Dusun Cironeng Rt 2 Rw 1	450.000,00	450.000,00	100,00%	
1206	Rini Oktaviani	Dusun Cikembulan Rt 11 Rw 6	450.000,00	450.000,00	100,00%	
1207	Kamiati	Cilbang Rt 1 Rw 4	450.000,00	450.000,00	100,00%	
1208	Agung Nugroho	Cilbang Rt 2 Rw 3	450.000,00	450.000,00	100,00%	
1209	Riswanto	Dusun Karang Aglik Rt 4 Rw 4	450.000,00	450.000,00	100,00%	
1210	Saiful Muksin	Dusun Cikembulan Rt 6 Rw 6	450.000,00	450.000,00	100,00%	
1211	Tugino	Jeruklegi Kulon Rt 3 Rw 4	450.000,00	450.000,00	100,00%	
1212	Narso	Jl Ismoyo Jati Rt 3 Rw 11	450.000,00	450.000,00	100,00%	
1213	Poniym	Dusun Karangjengkul Rt 1 Rw 6	450.000,00	450.000,00	100,00%	
1214	Edi Suyanto	Dusun Karangjengkul Rt 3 Rw 7	450.000,00	450.000,00	100,00%	
1215	Karwan	Karangkemiri Rt 2 Rw 2	450.000,00	450.000,00	100,00%	
1216	Supriyanto	Dusun Karangkemiri Rt 3 Rw 1	450.000,00	450.000,00	100,00%	

Kode Rekening	Uraian	Anggaran	Realisasi	(%)	Keterangan
1217	Sigit Suwoto	Dusun Bangunsari Rt 7 Rw 1	450.000,00	450.000,00	100,00%
1218	Sugito	Dusun Kaligintung Rt 1 Rw 3	450.000,00	450.000,00	100,00%
1219	Kartisem	Jeruklegi Kulon Rt 9 Rw 6	450.000,00	450.000,00	100,00%
1220	Dirsan	Dusun Karanganyar Rt 3 Rw 1	450.000,00	450.000,00	100,00%
1221	Lamiyah	Jl Madukara Rt 4 Rw 1	450.000,00	450.000,00	100,00%
1222	Ali Usman	Dusun Kedungbanteng Rt 6 Rw 1	450.000,00	450.000,00	100,00%
1223	Sairan	Dusun Presil Rt 4 Rw 1	450.000,00	450.000,00	100,00%
1224	Sarpin Nasrani	Jambusari Rt 3 Rw 4	450.000,00	450.000,00	100,00%
1225	Slamet Widodo	Dusun Ciwuntu Rt 3 Rw 4	450.000,00	450.000,00	100,00%
1226	Suwartono	Dusun Sumurbandung Rt 4 Rw 4	450.000,00	450.000,00	100,00%
1227	Nirtem	Dusun Manggisian Rt 5 Rw 3	450.000,00	450.000,00	100,00%
1228	Barin	Dusun Kedungbanteng Selatan Rt 4 Rw 2	450.000,00	450.000,00	100,00%
1229	Yono	Dusun Ciptosari Rt 2 Rw 1	450.000,00	450.000,00	100,00%
1230	Rojikin Saiman	Dusun Watukumpul Rt 4 Rw 6	450.000,00	450.000,00	100,00%
1231	Sunarsih	Jl Ndorowati Rt 2 Rw 10	450.000,00	450.000,00	100,00%
1232	Sakir Soetoyo	Jl Pandawa Rt 1 Rw 4	450.000,00	450.000,00	100,00%
1233	Misdan	Jl Terate Rt 2 Rw 5	450.000,00	450.000,00	100,00%
1234	Suyanto Yusuf	Jl. Pandawa Rt 1 Rw 5	450.000,00	450.000,00	100,00%
1235	Rasam Suglyo	Jl. Bharata Rt 3 Rw 5	450.000,00	450.000,00	100,00%
1236	Sutadi Anjasgoro	Jl Bharata Rt 2 Rw 5	450.000,00	450.000,00	100,00%
1237	Muhamad Mursidi	Dusun Blimbingsari Rt 1 Rw 2	450.000,00	450.000,00	100,00%
1238	Madreja	Dusun Bangunsari Rt 7 Rw 1	450.000,00	450.000,00	100,00%
1239	Nur Rohman	Jl Salak Rt 3 Rw 4	450.000,00	450.000,00	100,00%
1240	Turjah	Dusun Kalibanjar Rt 2 Rw 2	450.000,00	450.000,00	100,00%
1241	Jasiyem	Dusun Kalibanjar Rt 1 Rw 2	450.000,00	450.000,00	100,00%
1242	Marsud	Ds Jeruklegi Kulon Rt 1 Rw 4	450.000,00	450.000,00	100,00%
1243	Tarsudi	Dusun Kedung Banteng Selatan Rt 3 Rw 2	450.000,00	450.000,00	100,00%
1244	Yuli	Dusun Citadah Rt 6 Rw 4	450.000,00	0,00	0,00%
1245	Ratem Subagyo	Sumingkir Rt 5 Rw 1	450.000,00	450.000,00	100,00%
1246	Ratam	Cilbang Rt 2 Rw 1	450.000,00	450.000,00	100,00%
1247	Adi Sukimin	Dusun Sidakumpul Rt 5 Rw 4	450.000,00	450.000,00	100,00%
1248	Titi Suwarti	Dsn. Jambuandap Rt 5 Rw 2	450.000,00	450.000,00	100,00%
1249	Indah Sulani	Desa Cilbang Rt 5 Rw 4	450.000,00	450.000,00	100,00%
1250	Kuswanto Al Tuswan	Dusun Bojongsari Rt 4 Rw 3	450.000,00	450.000,00	100,00%
1251	Ruminah	Dusun Karanganyar Rt 2 Rw 1	450.000,00	450.000,00	100,00%
1252	Hadi Sucipto Surasdi	Dusun Pengasinan Rt 4 Rw 1	450.000,00	450.000,00	100,00%
1253	Aslam	Tanjungsari Rt 3 Rw 1	450.000,00	450.000,00	100,00%
1254	Okyan Katamso	Dusun Danasri li Rt 5 Rw 4	450.000,00	450.000,00	100,00%
1255	Casan	Dusun Kaligintung Rt 5 Rw 3	450.000,00	450.000,00	100,00%
1256	Waluyo	Dusun Ciledug Rt 3 Rw 3	450.000,00	450.000,00	100,00%
1257	Sarwin	Prapagan Rt 3 Rw 3	450.000,00	450.000,00	100,00%
1258	Siswo	Dusun Karangkemiri Rt 1 Rw 1	450.000,00	450.000,00	100,00%
1259	Wesni	Dusun Jambuandap Rt 3 Rw 8	450.000,00	450.000,00	100,00%
1260	Saminem	Dusun Situ Rt 2 Rw 2	450.000,00	450.000,00	100,00%
1261	Rilah	Dusun Bojongsari Citepus Rt 7 Rw 3	450.000,00	450.000,00	100,00%
1262	Rakim	Dusun Bojongsari Rt 1 Rw 6	450.000,00	450.000,00	100,00%
1263	Rustam	Dusun Bojongsari Rt 1 Rw 6	450.000,00	450.000,00	100,00%
1264	Parsudi Pamin	Dusun Curug Rt 4 Rw 9	450.000,00	450.000,00	100,00%
1265	Sunaryo	Dusun Karang Jati Rt 2 Rw 2	450.000,00	450.000,00	100,00%
1266	Murah	Gulingbadak Rt 2 Rw 6	450.000,00	450.000,00	100,00%
1267	Karto Ridam	Dusun Tanjungsari Rt 3 Rw 4	450.000,00	450.000,00	100,00%
1268	Ratam Achmad Sujadi	Dusun Karangjati Rt 4 Rw 1	450.000,00	450.000,00	100,00%
1269	Lareng	Dusun Karang Anyar Rt 4 Rw 7	450.000,00	450.000,00	100,00%
1270	Ugi Prihatin	Jl. Puteran Rt 4 Rw 1	450.000,00	450.000,00	100,00%
1271	Ismail Umar	Jl.Raya Jeruklegi 135 Rt 1 Rw 5	450.000,00	450.000,00	100,00%
1272	Slamet	Dusun Manggisian Rt 5 Rw 3	450.000,00	450.000,00	100,00%
1273	Parman	Prapagan Rt 5 Rw 1	450.000,00	0,00	0,00%
1274	Daryati	Sumingkir Rt 3 Rw 5	450.000,00	450.000,00	100,00%
1275	Mega Krisnawati	Dusun Blimbingsari Rt 5 Rw 2	450.000,00	450.000,00	100,00%
1276	Sumiyem	Jl.Tanjung Putih Rt 5 Rw 8	450.000,00	450.000,00	100,00%
1277	Imat	Dusun Blimbing Sari Rt 1 Rw 2	450.000,00	450.000,00	100,00%
1278	Kalim	Dusun Bojong Sari Rt 6 Rw 3	450.000,00	450.000,00	100,00%
1279	Atem	Dusun Situ Rt 1 Rw 2	450.000,00	450.000,00	100,00%
1280	Nasitem	Dusun Karangaglik Rt 5 Rw 4	450.000,00	450.000,00	100,00%
1281	Yatiyem	Dusun Karangjengkal Rt 1 Rw 7	450.000,00	450.000,00	100,00%
1282	Arsan	Dusun Tanjungsari Rt 3 Rw 1	450.000,00	450.000,00	100,00%
1283	Mirawati	Dusun Blender Rt 6 Rw 5	450.000,00	450.000,00	100,00%
1284	Sanarwi Susah	Prapagan Rt 4 Rw 4	450.000,00	0,00	0,00%
1285	Misraji Misdar	Dusun Wanasri Rt 9 Rw 6	450.000,00	450.000,00	100,00%
1286	Andrianto	Dusun Karangjengkol Rt 3 Rw 7	450.000,00	450.000,00	100,00%
1287	Sangidah	Dusun Karanganyar Rt 4 Rw 1	450.000,00	450.000,00	100,00%
1288	Widiono	Dusun Blender Rt 3 Rw 5	450.000,00	450.000,00	100,00%
1289	Retno Ambarwati	Mendala Rt 1 Rw 1	450.000,00	0,00	0,00%
1290	Runasih	Brebeg Rt 3 Rw 2	450.000,00	450.000,00	100,00%
1291	Sukardi Kiwan	Dusun Bangunsari Rt 4 Rw 1	450.000,00	450.000,00	100,00%
1292	Sudiyono	Dusun Tembelang Rt 6 Rw 3	450.000,00	450.000,00	100,00%
1293	Yasroji	Prapagan Rt 3 Rw 3	450.000,00	450.000,00	100,00%
1294	Darsono	Cilbang Rt 4 Rw 4	450.000,00	450.000,00	100,00%
1295	Tursini	Dusun Karangjengkol Rt 3 Rw 6	450.000,00	450.000,00	100,00%
1296	Suchim	Dusun Jambuandap Rt 2 Rw 8	450.000,00	450.000,00	100,00%
1297	Sudiwo	Dusun Bojongsari Rt 5 Rw 3	450.000,00	450.000,00	100,00%
1298	Watini	Dusun Sidakumpul Rt 2 Rw 4	450.000,00	450.000,00	100,00%
1299	Merisa Haryadi	Dusun Blender Rt 4 Rw 5	450.000,00	450.000,00	100,00%
1300	Amin Basuki	Desa Mandala Rt 1 Rw 1	450.000,00	450.000,00	100,00%
1301	Asiyah	Jl.Madukara Rt 2 Rw 2	450.000,00	450.000,00	100,00%
1302	Rawen	Dusun Kalibanjar Rt 3 Rw 3	450.000,00	450.000,00	100,00%
1303	Wagiran	Dusun Kedungbanteng Selatan Rt 4 Rw 2	450.000,00	450.000,00	100,00%
1304	Rungseb	Dusun Kalibanjar Rt 2 Rw 3	450.000,00	450.000,00	100,00%
1305	Sendi Saputra	Cilbang Rt 4 Rw 1	450.000,00	450.000,00	100,00%
1306	Waryono	Jl. Bima No. 51 Rt 4 Rw 8	450.000,00	450.000,00	100,00%
1307	Mardiyanto	Dusun Kedungbanteng Utara Rt 6 Rw 1	450.000,00	450.000,00	100,00%
1308	Turyati	Dusun Lengkong Rt 8 Rw 5	450.000,00	450.000,00	100,00%
1309	Arti	Dusun Wanasri Rt 6 Rw 6	450.000,00	450.000,00	100,00%
1310	Tohari	Jl.Raya Tritih Lor Rt 3 Rw 10	450.000,00	450.000,00	100,00%
1311	Slamet Madsumeri	Dusun Watukumpul Rt 3 Rw 6	450.000,00	450.000,00	100,00%
1312	Edi Carimanto	Karangkemiri Rt 4 Rw 2	450.000,00	450.000,00	100,00%
1313	Rosidin	Dusun Karangjengkol Rt 1 Rw 6	450.000,00	450.000,00	100,00%
1314	Tumini	Brebeg Rt 3 Rw 7	450.000,00	450.000,00	100,00%
1315	Tamo	Karangkemiri Rt 5 Rw 1	450.000,00	450.000,00	100,00%
1316	Sudarsih	Dusun Karangjati Rt 5 Rw 2	450.000,00	450.000,00	100,00%
1317	Saino	Dusun Cidungun Rt 5 Rw 4	450.000,00	450.000,00	100,00%
1318	Watem	Dusun Bojongsari Rt 1 Rw 4	450.000,00	450.000,00	100,00%

Kode Rekening		Uraian	Anggaran	Realisasi	(%)	Keterangan
1319	Dakim Siswadi	Cilibang Rt 1 Rw 2	450.000,00	450.000,00	100,00%	
1320	Sarkem	Dusun Citadah Rt 6 Rw 4	450.000,00	450.000,00	100,00%	
1321	Wiyamiarja Nyamir	Dusun Sumurbandung Rt 4 Rw 8	450.000,00	450.000,00	100,00%	
1322	Solihin	Dusun Blender Rt 6 Rw 5	450.000,00	450.000,00	100,00%	
1323	Dwi Restu Prayogi	Dusun Kaligintung Rt 1 Rw 3	450.000,00	450.000,00	100,00%	
1324	Adem	Karangkemiri Rt 5 Rw 1	450.000,00	450.000,00	100,00%	
1325	Sumarto Sadar	Dusun Watukumpul Rt 3 Rw 6	450.000,00	450.000,00	100,00%	
1326	Poinah	Dusun Ciptosari Rt 2 Rw 3	450.000,00	450.000,00	100,00%	
1327	Tinggal	Dusun Bojong Djander Rt 3 Rw 4	450.000,00	450.000,00	100,00%	
1328	Poniman	Dusun Kramasari Rt 6 Rw 4	450.000,00	450.000,00	100,00%	
1329	Darikin	Dusun Ajibarang Rt 3 Rw 6	450.000,00	0,00	0,00%	
1330	Romlah	Dusun Karangsalam Rt 2 Rw 4	450.000,00	0,00	0,00%	
1331	Subur	Dusun Ajibarang Rt 3 Rw 5	450.000,00	0,00	0,00%	
1332	Siam Bukhori	Dusun Ajibarang Rt 2 Rw 5	450.000,00	450.000,00	100,00%	
1333	Windi Yatmiko	Dusun Tegalanyar Rt 2 Rw 3	450.000,00	450.000,00	100,00%	
1334	Makun Sobikhin	Dusun Banjursari Rt 3 Rw 2	450.000,00	450.000,00	100,00%	
1335	Sumitro	Dusun Sidamukti Rt 1 Rw 8	450.000,00	450.000,00	100,00%	
1336	Katijo	Dusun Rawareja Rt 3 Rw 1	450.000,00	450.000,00	100,00%	
1337	Muhlasin	Dusun Rawareja Rt 2 Rw 1	450.000,00	450.000,00	100,00%	
1338	Parni	Dusun Rawareja Rt 3 Rw 2	450.000,00	0,00	0,00%	
1339	Samin	Dusun Bugelsampang Rt 3 Rw 10	450.000,00	450.000,00	100,00%	
1340	Syahri Siyam	Dusun Karang Bawang Rt 2 Rw 6	450.000,00	450.000,00	100,00%	
1341	Juniah	Dusun Karangsari Rt 4 Rw 3	450.000,00	450.000,00	100,00%	
1342	Mundirah	Dusun Sumbereja Rt 3 Rw 2	450.000,00	450.000,00	100,00%	
1343	Kuswanto	Dusun Bugelsampang Rt 2 Rw 9	450.000,00	450.000,00	100,00%	
1344	Ngatiyem	Dusun Mentasan Rt 2 Rw 2	450.000,00	0,00	0,00%	
1345	Sugeng	Dusun Mentasan Rt 4 Rw 2	450.000,00	450.000,00	100,00%	
1346	Sobirin	Dusun Bojong Putut Rt 1 Rw 2	450.000,00	450.000,00	100,00%	
1347	Sumardi	Dusun Bojong Putut Rt 1 Rw 1	450.000,00	450.000,00	100,00%	
1348	Ade Nurohman	Dusun Rawareja Rt 1 Rw 1	450.000,00	450.000,00	100,00%	
1349	Lasiyah	Dusun Cilemba Rt 10 Rw 1	450.000,00	450.000,00	100,00%	
1350	Adi Riyadi	Dusun Purwosari Rt 4 Rw 1	450.000,00	450.000,00	100,00%	
1351	Ma'Muroh	Dusun Bojong Putut Rt 4 Rw 2	450.000,00	450.000,00	100,00%	
1352	Yoga Adi Saputra	Dusun Banjursari Rt 4 Rw 3	450.000,00	450.000,00	100,00%	
1353	Wahyuni	Dusun Karya Mekar Rt 5 Rw 3	450.000,00	450.000,00	100,00%	
1354	Madnawi	Dusun Bojong Putut Rt 5 Rw 2	450.000,00	450.000,00	100,00%	
1355	Bagus Setiawan	Purwosari Rt 2 Rw 1	450.000,00	450.000,00	100,00%	
1356	Mukidin	Dusun Mentasan Rt 4 Rw 1	450.000,00	450.000,00	100,00%	
1357	Bernadus Sadiman	Dusun Karangsari Rt 5 Rw 4	450.000,00	450.000,00	100,00%	
1358	Ikhtan Afandi	Dusun Mentasan Rt 1 Rw 5	450.000,00	450.000,00	100,00%	
1359	Sariyem Surip	Dusun Nusadadi Rt 3 Rw 7	450.000,00	450.000,00	100,00%	
1360	Riliah	Dusun Gunungsari Rt 5 Rw 3	450.000,00	0,00	0,00%	
1361	Asep Sucipto	Dusun Purwosari Rt 2 Rw 1	450.000,00	450.000,00	100,00%	
1362	Eko Teguh Riyadi	Dusun Gunungjaya Rt 2 Rw 1	450.000,00	450.000,00	100,00%	
1363	Ngudi Widodo	Dusun Cigebrat Rt 3 Rw 5	450.000,00	450.000,00	100,00%	
1364	Sutaman	Dusun Tegalsari Rt 4 Rw 5	450.000,00	450.000,00	100,00%	
1365	Sutiah	Dusun Sidaurip Rt 1 Rw 4	450.000,00	450.000,00	100,00%	
1366	Badriyatun	Dusun Sidaurip Rt 3 Rw 4	450.000,00	450.000,00	100,00%	
1367	Sukisman	Dusun Karangbawang Rt 8 Rw 5	450.000,00	450.000,00	100,00%	
1368	Karisem	Dusun Tegallanyar Rt 5 Rw 3	450.000,00	450.000,00	100,00%	
1369	Slamet Sunyono	Dusun Sokawera Kulon Rt 2 Rw 8	450.000,00	450.000,00	100,00%	
1370	Ghonimaturohmah	Dusun Ajibarang Rt 4 Rw 6	450.000,00	0,00	0,00%	
1371	Yulianto Ambar Pambudi	Dusun Karang Reja Rt 6 Rw 7	450.000,00	450.000,00	100,00%	
1372	Astuti	Dusun Mentasan Rt 5 Rw 1	450.000,00	450.000,00	100,00%	
1373	Isem	Dusun Bojong Djander Rt 1 Rw 4	450.000,00	450.000,00	100,00%	
1374	Apriliyanto	Dusun Nusajaya Rt 2 Rw 6	450.000,00	450.000,00	100,00%	
1375	Tarsinah	Dusun Cilemba Rt 1 Rw 1	450.000,00	450.000,00	100,00%	
1376	Mistarudin	Dusun Karangbawang Rt 3 Rw 6	450.000,00	450.000,00	100,00%	
1377	Agus Budi Pumama	Dusun Mentasan Rt 3 Rw 6	450.000,00	450.000,00	100,00%	
1378	Napsiyah	Dusun Sumbereja Rt 4 Rw 2	450.000,00	450.000,00	100,00%	
1379	Rosyidun	Dusun Karang Salam Rt 2 Rw 3	450.000,00	450.000,00	100,00%	
1380	Diman	Dusun Kubangkungkung Kidul Rt 3 Rw 6	450.000,00	450.000,00	100,00%	
1381	Nuryandri	Dusun Pinayungan Rt 2 Rw 2	450.000,00	450.000,00	100,00%	
1382	Sutamo	Dusun Karangsalam Rt 1 Rw 3	450.000,00	450.000,00	100,00%	
1383	Rusmiyati	Dusun Banjursari Rt 1 Rw 3	450.000,00	450.000,00	100,00%	
1384	Eni Rofiqotus Sangadah	Dusun Sumbereja Rt 4 Rw 2	450.000,00	450.000,00	100,00%	
1385	Robiyatun	Dusun Sidaurip Rt 2 Rw 4	450.000,00	450.000,00	100,00%	
1386	Bera Rianton	Dusun Tegallanyar Rt 1 Rw 3	450.000,00	450.000,00	100,00%	
1387	Nasim	Dusun Bojong Djander Rt 4 Rw 3	450.000,00	450.000,00	100,00%	
1388	Saman Hadi Sumarto	Dusun Gunungsari Rt 3 Rw 3	450.000,00	450.000,00	100,00%	
1389	Resmi	Dusun Bojong Putut Rt 4 Rw 2	450.000,00	450.000,00	100,00%	
1390	Solekhan	Dusun Banjursari Rt 6 Rw 3	450.000,00	450.000,00	100,00%	
1391	Kiki Rahmawati	Dusun Cilemba Rt 10 Rw 1	450.000,00	450.000,00	100,00%	
1392	Jaenudin Tukiman	Dusun Sumbereja Rt 5 Rw 3	450.000,00	450.000,00	100,00%	
1393	Muhdori	Dusun Banjursari Rt 1 Rw 3	450.000,00	450.000,00	100,00%	
1394	Baridin	Dusun Banjursari Rt 2 Rw 3	450.000,00	450.000,00	100,00%	
1395	Tarsem	Dusun Sumbereja Rt 6 Rw 3	450.000,00	450.000,00	100,00%	
1396	Arjo Suwito Karwan	Dusun Banjursari Rt 4 Rw 3	450.000,00	450.000,00	100,00%	
1397	Maman	Dusun Banjursari Rt 4 Rw 3	450.000,00	450.000,00	100,00%	
1398	Paini	Dusun Sidaurip Rt 3 Rw 1	450.000,00	450.000,00	100,00%	
1399	Karso Karsin	Dusun Sokawera Wetan Rt 1 Rw 10	450.000,00	450.000,00	100,00%	
1400	Yani Irwan Rahmadi	Dusun Mekarsari Rt 7 Rw 5	450.000,00	450.000,00	100,00%	
1401	Hadi Prayitno	Dusun Karangsari Rt 3 Rw 1	450.000,00	450.000,00	100,00%	
1402	Samsudi	Dusun Sokawera Wetan Rt 3 Rw 11	450.000,00	450.000,00	100,00%	
1403	Samini	Dusun Nusajaya Rt 2 Rw 6	450.000,00	450.000,00	100,00%	
1404	Sujadi	Dusun Sokawera Kulon Rt 3 Rw 7	450.000,00	450.000,00	100,00%	
1405	Manisem	Dusun Bojong Djander Rt 1 Rw 4	450.000,00	450.000,00	100,00%	
1406	Akhirin	Dusun Purwosari Rt 5 Rw 1	450.000,00	450.000,00	100,00%	
1407	Ayep Nurjaman	Dusun Purwosari Rt 1 Rw 1	450.000,00	450.000,00	100,00%	
1408	Isriyanah	Dusun Tegallanyar Rt 2 Rw 3	450.000,00	450.000,00	100,00%	
1409	Sumarno	Dusun Sidasari Kulon Rt 6 Rw 1	450.000,00	450.000,00	100,00%	
1410	Hamam Nuryatin	Dusun Nusadadi Rt 2 Rw 8	450.000,00	450.000,00	100,00%	
1411	Endang Suwarto	Dusun Jayagiri Rt 2 Rw 2	450.000,00	450.000,00	100,00%	
1412	Sumbardi	Dusun Cigebrat Rt 1 Rw 6	450.000,00	450.000,00	100,00%	
1413	Manisem	Dusun Sidamukti Rt 1 Rw 8	450.000,00	450.000,00	100,00%	
1414	Adminem	Dusun Sidamukti Rt 3 Rw 8	450.000,00	450.000,00	100,00%	
1415	Sumirah	Dusun Kawunganten Rt 5 Rw 2	450.000,00	450.000,00	100,00%	
1416	Sulimah	Dusun Karang Bawang Rt 3 Rw 6	450.000,00	450.000,00	100,00%	
1417	Disah	Dusun Kawunganten Rt 4 Rw 2	450.000,00	450.000,00	100,00%	
1418	Ahyat	Dusun Sarwadadi Rt 1 Rw 2	450.000,00	450.000,00	100,00%	
1419	Michrodin	Dusun Cilemba Rt 8 Rw 1	450.000,00	450.000,00	100,00%	
1420	Tuminah	Dusun Kawunganten Rt 5 Rw 2	450.000,00	450.000,00	100,00%	

Kode Rekening	Uraian	Anggaran	Realisasi	(%)	Keterangan
1421	Sri Sabitun	Dusun Sarwatulus Rt 1 Rw 4	450.000,00	450.000,00	100,00%
1422	Dian Cahyono	Dusun Sarwatulus Rt 4 Rw 4	450.000,00	450.000,00	100,00%
1423	Rawen	Dusun Kubangkangkung Lor Rt 3 Rw 5	450.000,00	450.000,00	100,00%
1424	Uum	Dusun Sumbereja Rt 3 Rw 3	450.000,00	450.000,00	100,00%
1425	Jumiyah	Dusun Tegalsari Rt 5 Rw 6	450.000,00	450.000,00	100,00%
1426	Karsun	Dusun Cigebrat Rt 5 Rw 5	450.000,00	450.000,00	100,00%
1427	Sahid	Dusun Mentasan Rt 4 Rw 1	450.000,00	450.000,00	100,00%
1428	Saikem	Dusun Mentasan Rt 1 Rw 3	450.000,00	450.000,00	100,00%
1429	Kasih	-Dusun Cigebrat Rt 4 Rw 6	450.000,00	450.000,00	100,00%
1430	Siti Qomariyah	Sidaurip Rt 1 Rw 4	450.000,00	450.000,00	100,00%
1431	Muharji	Dusun Bojong Djander Rt 1 Rw 3	450.000,00	450.000,00	100,00%
1432	Achmad Much Asis	Dusun Cigebrat Rt 2 Rw 5	450.000,00	450.000,00	100,00%
1433	Siti Rohanah	Dusun Mentasan Rt 1 Rw 4	450.000,00	0,00	0,00%
1434	Sugeng	Dusun Puwosari Rt 5 Rw 1	450.000,00	450.000,00	100,00%
1435	Daryono	Dusun Banjursari Rt 4 Rw 3	450.000,00	450.000,00	100,00%
1436	Mubarak Khusholih	Dusun Purwosari Rt 1 Rw 1	450.000,00	450.000,00	100,00%
1437	Mad Nasiri	Dusun Tegalsari Rt 2 Rw 6	450.000,00	450.000,00	100,00%
1438	Paimin	Dusun Sidamukti Rt 1 Rw 8	450.000,00	450.000,00	100,00%
1439	Disem	Sidasari Wetan Rt 4 Rw 4	450.000,00	450.000,00	100,00%
1440	Misno	Dusun Sidasari Kulon Rt 1 Rw 2	450.000,00	450.000,00	100,00%
1441	Sandimeja	Dusun Sidasari Kulon Rt 3 Rw 2	450.000,00	450.000,00	100,00%
1442	Baskoro Eko Mulyono	Dusun Cibogo Rt 5 Rw 2	450.000,00	450.000,00	100,00%
1443	Muriyah	Dusun Sidamulya Rt 4 Rw 5	450.000,00	450.000,00	100,00%
1444	Sa'in	Dusun Mentasan Rt 1 Rw 2	450.000,00	450.000,00	100,00%
1445	Sarinem	Cigebrat Rt 3 Rw 5	450.000,00	450.000,00	100,00%
1446	Joko Setiyono	Dusun Karangbawang Rt 7 Rw 5	450.000,00	450.000,00	100,00%
1447	Masriyah	Dusun Sidaurip Rt 2 Rw 4	450.000,00	450.000,00	100,00%
1448	Ayu Setyorini	Dusun Cilemba Rt 8 Rw 1	450.000,00	450.000,00	100,00%
1449	Tuminah	Dusun Karangarsi Rt 7 Rw 2	450.000,00	450.000,00	100,00%
1450	Kamijah	Dusun Cigebrat Rt 3 Rw 6	450.000,00	450.000,00	100,00%
1451	Mohamad Subhi	Dusun Banjursari Rt 1 Rw 3	450.000,00	450.000,00	100,00%
1452	Bayinah	Dusun Cigebrat Rt 1 Rw 6	450.000,00	450.000,00	100,00%
1453	Klentheng	Dusun Bojong Djander Rt 4 Rw 3	450.000,00	450.000,00	100,00%
1454	Arip	Dusun Purwosari Rt 5 Rw 1	450.000,00	450.000,00	100,00%
1455	Ikhwani	Dusun Karang Salam Rt 3 Rw 3	450.000,00	450.000,00	100,00%
1456	Nadya Marlyana	Dusun Mentasan Rt 4 Rw 6	450.000,00	450.000,00	100,00%
1457	Teguh Siswanto	Dusun Karangreja Rt 4 Rw 7	450.000,00	450.000,00	100,00%
1458	Tatang Rukmana	Dusun Karangreja Rt 4 Rw 8	450.000,00	450.000,00	100,00%
1459	Febri Susilo	Dusun Pinayungan Rt 4 Rw 2	450.000,00	450.000,00	100,00%
1460	Maryoto	Dusun Purwosari Rt 5 Rw 1	450.000,00	450.000,00	100,00%
1461	Sukirman	Dusun Mentasan Rt 6 Rw 3	450.000,00	450.000,00	100,00%
1462	Kuat Riyadi	Dusun Sarwatulus Rt 6 Rw 4	450.000,00	450.000,00	100,00%
1463	Siti Khotijah	Dsn Sokawera Wetan Rt 5 Rw 9	450.000,00	450.000,00	100,00%
1464	Sono	Purwosari Rt 4 Rw 1	450.000,00	450.000,00	100,00%
1465	Agus Riyanto	Kalijeruk Rt 4 Rw 3	450.000,00	450.000,00	100,00%
1466	Sutirah	Dusun Sidasari Wetan Rt 4 Rw 3	450.000,00	450.000,00	100,00%
1467	Satijem	Dusun Bojong Putut Rt 2 Rw 1	450.000,00	450.000,00	100,00%
1468	Wiyanto	Dusun Banjursari Rt 4 Rw 3	450.000,00	450.000,00	100,00%
1469	Usman	Dusun Kubang Rt 1 Rw 5	450.000,00	450.000,00	100,00%
1470	Sugeng Riyadi	Gandrungmanis Rt 1 Rw 1	450.000,00	450.000,00	100,00%
1471	Sabihin	Cisumur Rt 8 Rw 2	450.000,00	450.000,00	100,00%
1472	Wasimin	Pondokgede Rt 4 Rw 2	450.000,00	450.000,00	100,00%
1473	Riyadi	Jl Jendral Sudirman Rt 3 Rw 1	450.000,00	450.000,00	100,00%
1474	Upi Purwanti	Karanggintung Rt 7 Rw 4	450.000,00	450.000,00	100,00%
1475	Warsem	Dsn Cinangsi Timur Rt 3 Rw 2	450.000,00	450.000,00	100,00%
1476	Ilyas Irwanto	Dsn Cigalagah Rt 7 Rw 5	450.000,00	450.000,00	100,00%
1477	Santi	Gandrungmangu Rt 1 Rw 6	450.000,00	450.000,00	100,00%
1478	Tarsito	Dsn Igitugel Utara Rt 3 Rw 2	450.000,00	450.000,00	100,00%
1479	Wahyu Iskandar	Gandrungmangu Rt 1 Rw 7	450.000,00	450.000,00	100,00%
1480	Sutirah	Bulusari Rt 6 Rw 4	450.000,00	450.000,00	100,00%
1481	LS. Parman	Cisumur Rt 1 Rw 6	450.000,00	450.000,00	100,00%
1482	Tumjini	Tambangan Rt 7 Rw 2	450.000,00	450.000,00	100,00%
1483	Sutiayah	Cisumur Rt 7 Rw 1	450.000,00	450.000,00	100,00%
1484	Siti Muhlisoh	Layansari Rt 1 Rw 1	450.000,00	450.000,00	100,00%
1485	Adman	Gandrungmanis Rt 3 Rw 1	450.000,00	450.000,00	100,00%
1486	Purwanti	Gandrungmangu Rt 4 Rw 3	450.000,00	450.000,00	100,00%
1487	Tito Mudianto	Kertajaya Rt 3 Rw 4	450.000,00	450.000,00	100,00%
1488	Syahrul	Dsn Igitugel Utara Rt 2 Rw 2	450.000,00	0,00	0,00%
1489	Tarsono Mahmud Ridlo	Karanganyar Rt 8 Rw 4	450.000,00	450.000,00	100,00%
1490	Eri Angki Prasetyo	Layansari Rt 1 Rw 4	450.000,00	450.000,00	100,00%
1491	Slamet Riyadi	Wringinharjo Rt 4 Rw 2	450.000,00	450.000,00	100,00%
1492	Sukirman	Gandrungmangu Rt 1 Rw 4	450.000,00	450.000,00	100,00%
1493	Parinem	Bulusari Rt 4 Rw 3	450.000,00	450.000,00	100,00%
1494	Sanaman	Dusun Igitugel Utara Rt 2 Rw 2	450.000,00	450.000,00	100,00%
1495	Muhasim	Karanganyar Rt 3 Rw 3	450.000,00	450.000,00	100,00%
1496	Khanafi	Muktisari Rt 2 Rw 3	450.000,00	450.000,00	100,00%
1497	Priyadi	Gandrungmanis Rt 3 Rw 1	450.000,00	450.000,00	100,00%
1498	Munjaenah	Bulusari Rt 7 Rw 1	450.000,00	450.000,00	100,00%
1499	Prayitno	Tanjungwangi Rt 7 Rw 3	450.000,00	450.000,00	100,00%
1500	Agus Wahyudi	Jl Raya Gandrungmangu Rt 1 Rw 3	450.000,00	0,00	0,00%
1501	Sugeng Adi Suprpto	Gandrungmanis Rt 2 Rw 9	450.000,00	450.000,00	100,00%
1502	Slamet Widodo	Dsn. Dungunsari Rt 4 Rw 7	450.000,00	450.000,00	100,00%
1503	Wastimah	Karanganyar Rt 3 Rw 1	450.000,00	450.000,00	100,00%
1504	Karsono	Bulusari Rt 5 Rw 2	450.000,00	450.000,00	100,00%
1505	Atem	Karanggintung Rt 4 Rw 5	450.000,00	450.000,00	100,00%
1506	Tugino	Gandrungmanis Rt 4 Rw 8	450.000,00	450.000,00	100,00%
1507	Sigit Adi Kurniawan	Rungkang Rt 7 Rw 1	450.000,00	450.000,00	100,00%
1508	Yuminah	Buluwangi Rt 4 Rw 2	450.000,00	0,00	0,00%
1509	Dirman	Kertajaya Rt 7 Rw 5	450.000,00	450.000,00	100,00%
1510	Asmat	Muktisari Rt 1 Rw 1	450.000,00	450.000,00	100,00%
1511	Natriyono	Karanggintung Rt 4 Rw 3	450.000,00	450.000,00	100,00%
1512	Saminten	Muktisari Rt 6 Rw 2	450.000,00	450.000,00	100,00%
1513	Lutfatun Nida	Jl A Yani Rt 4 Rw 6	450.000,00	450.000,00	100,00%
1514	Samingun	Gandrungmanis Rt 4 Rw 3	450.000,00	450.000,00	100,00%
1515	Sarti	Sidaurip Rt 2 Rw 7	450.000,00	450.000,00	100,00%
1516	Waris	Muktisari Rt 2 Rw 2	450.000,00	450.000,00	100,00%
1517	Raisem	Cinamgsi Timur Rt 3 Rw 2	450.000,00	450.000,00	100,00%
1518	Ahmad Misbahudin	Sidaurip Rt 4 Rw 2	450.000,00	450.000,00	100,00%
1519	Suratman	Dusun Alurbulu Rt 4 Rw 5	450.000,00	450.000,00	100,00%
1520	Napsiyah	Sidaurip Rt 2 Rw 3	450.000,00	450.000,00	100,00%
1521	Dul Gopir	Dsn Sidaurip Rt 4 Rw 3	450.000,00	450.000,00	100,00%
1522	Paenah	Dsn Kedung Wringin Rt 1 Rw 4	450.000,00	450.000,00	100,00%

Kode Rekening	Uraian		Anggaran	Realisasi	(%)	Keterangan
1523	Mohamad Wahidin	Dsn Kuripan Rt 4 Rw 1	450.000,00	450.000,00	100,00%	
1524	Muryas	Dsn Balaipanjang Rt 1 Rw 1	450.000,00	450.000,00	100,00%	
1525	Saparudin	Dsn Ciaur Rt 2 Rw 5	450.000,00	450.000,00	100,00%	
1526	Sujono	Dusun Sidasari Rt 5 Rw 5	450.000,00	450.000,00	100,00%	
1527	Kandar	Dsn Sidasari Rt 5 Rw 5	450.000,00	450.000,00	100,00%	
1528	Muslimah	Gintunreja Rt 11 Rw 3	450.000,00	450.000,00	100,00%	
1529	Sariman	Gintunreja Rt 8 Rw 3	450.000,00	450.000,00	100,00%	
1530	Jamari	Dsn Gintunreja Rt 3 Rw 2	450.000,00	450.000,00	100,00%	
1531	Siti Rohimah	Gintunreja Rt 6 Rw 2	450.000,00	450.000,00	100,00%	
1532	Suhardi	Gintunreja Rt 5 Rw 2	450.000,00	450.000,00	100,00%	
1533	Kasiyem	Sidaurip Rt 1 Rw 6	450.000,00	450.000,00	100,00%	
1534	Pariyah	Cisumur Rt 4 Rw 3	450.000,00	450.000,00	100,00%	
1535	Ambyah	Ds Wungusari Rt 5 Rw 5	450.000,00	450.000,00	100,00%	
1536	Tuminem	Bulusari Rt 2 Rw 2	450.000,00	450.000,00	100,00%	
1537	Liwon	Gandrungmangun Rt 6 Rw 3	450.000,00	450.000,00	100,00%	
1538	Salimin Yasa Wirja	Gandrungmangu Rt 4 Rw 3	450.000,00	450.000,00	100,00%	
1539	Sudikarto	Dsn Alurbulu Rt 1 Rw 5	450.000,00	450.000,00	100,00%	
1540	Latif Abror	Ds Cawilayan Rt 2 Rw 1	450.000,00	0,00	0,00%	
1541	Satinah	Jl Tamrin Rt 1 Rw 1	450.000,00	450.000,00	100,00%	
1542	Mohamad Masruhan	Dsn Cawilayan Rt 7 Rw 2	450.000,00	450.000,00	100,00%	
1543	Lupitasari	Gebangsari Rt 4 Rw 8	450.000,00	450.000,00	100,00%	
1544	Alfiatus Sakinah	Dsn Igitugel Selatan Rt 7 Rw 3	450.000,00	450.000,00	100,00%	
1545	Karsem	Dsn Karangintung Rt 8 Rw 3	450.000,00	450.000,00	100,00%	
1546	Sobari	Muktisari Rt 5 Rw 4	450.000,00	450.000,00	100,00%	
1547	Suratman	Karangintung Rt 5 Rw 5	450.000,00	450.000,00	100,00%	
1548	Rojikin	Gandrungmangu Rt 5 Rw 6	450.000,00	450.000,00	100,00%	
1549	Baniyem	Gandrungmanis Rt 1 Rw 9	450.000,00	450.000,00	100,00%	
1550	Waginah	Dsn Bojong Rt 6 Rw 1	450.000,00	450.000,00	100,00%	
1551	Sanrawi Al Sabar	Gandrungmangu Rt 4 Rw 4	450.000,00	450.000,00	100,00%	
1552	Ngadiro	Lentongrejo Rt 3 Rw 3	450.000,00	450.000,00	100,00%	
1553	Admini	Kertajaya Rt 1 Rw 1	450.000,00	450.000,00	100,00%	
1554	Marsudin	Dsn Mangun Jaya Rt 1 Rw 1	450.000,00	450.000,00	100,00%	
1555	Wasidah	Ciglagah Rt 8 Rw 5	450.000,00	450.000,00	100,00%	
1556	Manisem	Dsn Tambangan Rt 4 Rw 1	450.000,00	450.000,00	100,00%	
1557	Dalimun	Karang Anyar Rt 4 Rw 4	450.000,00	450.000,00	100,00%	
1558	Hadi Purnomo Arsam	Muktisari Rt 7 Rw 5	450.000,00	450.000,00	100,00%	
1559	Pliinti	Dsn Tambangan Rt 4 Rw 2	450.000,00	450.000,00	100,00%	
1560	Tukijo	Karanganyar Rt 1 Rw 1	450.000,00	450.000,00	100,00%	
1561	Rebin Santarji	Dsn Cibenda Rt 5 Rw 1	450.000,00	450.000,00	100,00%	
1562	Wahidin	Sidakaya Rt 7 Rw 2	450.000,00	450.000,00	100,00%	
1563	Rusmini	Sidakaya Rt 1 Rw 3	450.000,00	450.000,00	100,00%	
1564	Dede Lestari	Dsn Buluwangi Rt 7 Rw 2	450.000,00	450.000,00	100,00%	
1565	Kusmareja	Rungkang Rt 1 Rw 3	450.000,00	450.000,00	100,00%	
1566	Sanasir	Rungkang Rt 2 Rw 3	450.000,00	450.000,00	100,00%	
1567	Sutijo	Rungkang Rt 2 Rw 3	450.000,00	450.000,00	100,00%	
1568	Kartum	Dsn Sindangraja Rt 8 Rw 4	450.000,00	450.000,00	100,00%	
1569	Datem	Dsn Penumbang Rt 5 Rw 5	450.000,00	450.000,00	100,00%	
1570	Kandel	Dsn Cinangsi Timur Rt 4 Rw 2	450.000,00	450.000,00	100,00%	
1571	Sumeri	Cinangsi Rt 4 Rw 3	450.000,00	450.000,00	100,00%	
1572	Suganto	Cinangsi Rt 5 Rw 6	450.000,00	450.000,00	100,00%	
1573	Dikman Dirono	Rungkang Rt 4 Rw 1	450.000,00	450.000,00	100,00%	
1574	Rukino	Dsn Cinangsi Timur Rt 2 Rw 3	450.000,00	450.000,00	100,00%	
1575	Jamidin	Dsn Cibriluk Rt 2 Rw 4	450.000,00	450.000,00	100,00%	
1576	Narsiti	Cinangsi Rt 2 Rw 5	450.000,00	450.000,00	100,00%	
1577	Sanrusman	Bulu Sari Rt 3 Rw 6	450.000,00	450.000,00	100,00%	
1578	Pawit	Wringinharjo Rt 11 Rw 3	450.000,00	450.000,00	100,00%	
1579	Poniran	Sidaurip Rt 7 Rw 4	450.000,00	450.000,00	100,00%	
1580	Sumyati	Cinangsi Rt 6 Rw 5	450.000,00	450.000,00	100,00%	
1581	Awiyadi	Dusun Gebangsari Rt 3 Rw 7	450.000,00	450.000,00	100,00%	
1582	Maduri	Bulusari Rt 4 Rw 6	450.000,00	450.000,00	100,00%	
1583	Kodari	Cinangsi Rt 2 Rw 3	450.000,00	450.000,00	100,00%	
1584	Sukanto	Dusun Rungkang Rt 6 Rw 1	450.000,00	450.000,00	100,00%	
1585	Winya Maja	Dusun Rungkang Rt 6 Rw 1	450.000,00	450.000,00	100,00%	
1586	Eko Sukarno	Penumbang Rt 2 Rw 5	450.000,00	450.000,00	100,00%	
1587	Nurkodim Hadi Rustiyono	Jl. Jenderal Sudirman Rt 3 Rw 1	450.000,00	450.000,00	100,00%	
1588	Rasmini	Dsn Bulusari Rt 3 Rw 3	450.000,00	450.000,00	100,00%	
1589	Dasem	Dusun Pagergunung Rt 4 Rw 2	450.000,00	0,00	0,00%	
1590	Manyam	Gandrungmanis Rt 1 Rw 9	450.000,00	450.000,00	100,00%	
1591	Rotin	Dsn. Sindangraja Rt 7 Rw 4	450.000,00	450.000,00	100,00%	
1592	Maniso	Bulusari Rt 6 Rw 3	450.000,00	450.000,00	100,00%	
1593	Watinem	Dusun Pagergunung Rt 5 Rw 2	450.000,00	0,00	0,00%	
1594	Tofik Nur Hidayat	Cisumur Rt 4 Rw 5	450.000,00	0,00	0,00%	
1595	Sawinah	Bendagede Rt 5 Rw 2	450.000,00	450.000,00	100,00%	
1596	Marsinem	Layansari Rt 1 Rw 1	450.000,00	450.000,00	100,00%	
1597	Misriyati	Wringinharjo Rt 5 Rw 4	450.000,00	450.000,00	100,00%	
1598	Kamini	Rungkang Rt 6 Rw 1	450.000,00	450.000,00	100,00%	
1599	Muchlisin	Wringinharjo Rt 2 Rw 2	450.000,00	450.000,00	100,00%	
1600	Junedi	Dusun Wanadadi Rt 3 Rw 8	450.000,00	450.000,00	100,00%	
1601	Rahman Saputra	Karanganyar Rt 4 Rw 1	450.000,00	450.000,00	100,00%	
1602	Ich Kurniyawati	Dsn Ciloning Rt 10 Rw 4	450.000,00	450.000,00	100,00%	
1603	Siti Muhonaton	Dsn Gintunreja Rt 4 Rw 2	450.000,00	450.000,00	100,00%	
1604	Heriyah	Sidaurip Rt 3 Rw 1	450.000,00	450.000,00	100,00%	
1605	Sangirah	Muktisari Rt 3 Rw 1	450.000,00	450.000,00	100,00%	
1606	Wasitah	Dsn Cinangsi Timur Rt 3 Rw 2	450.000,00	450.000,00	100,00%	
1607	Supono	Dsn Sindangraja Rt 8 Rw 4	450.000,00	450.000,00	100,00%	
1608	Yusmi	Dsn Sindeh Rt 4 Rw 4	450.000,00	450.000,00	100,00%	
1609	Wasinah	Muktisari Rt 4 Rw 2	450.000,00	450.000,00	100,00%	
1610	Wartim	Rungkang Rt 4 Rw 3	450.000,00	450.000,00	100,00%	
1611	Rito Setiawan	Cisumur Rt 7 Rw 7	450.000,00	450.000,00	100,00%	
1612	Mujiman	Cibuaya Rt 5 Rw 5	450.000,00	450.000,00	100,00%	
1613	Tanto Mu'Alif	Dusun Cawilayan Rt 6 Rw 2	450.000,00	450.000,00	100,00%	
1614	Fathurrohman	Layansari Rt 2 Rw 5	450.000,00	450.000,00	100,00%	
1615	Sumarno	Gintunreja Rt 9 Rw 2	450.000,00	450.000,00	100,00%	
1616	Sanpardj	Gintunreja Rt 5 Rw 2	450.000,00	450.000,00	100,00%	
1617	Mohamad Mundzir	Dsn Cawilayan Rt 6 Rw 2	450.000,00	450.000,00	100,00%	
1618	Muchsori	Wringinharjo Rt 6 Rw 1	450.000,00	450.000,00	100,00%	
1619	Tursimin	Karanganyar Rt 4 Rw 3	450.000,00	450.000,00	100,00%	
1620	Aqus	Rungkang Rt 1 Rw 2	450.000,00	450.000,00	100,00%	
1621	Siti Opsah	Gandrungmanis Lor Rt 2 Rw 9	450.000,00	450.000,00	100,00%	
1622	Supriyono	Gandrungmanis Rt 5 Rw 4	450.000,00	450.000,00	100,00%	
1623	Junaedi	Muktisari Rt 3 Rw 4	450.000,00	450.000,00	100,00%	
1624	Alwi Abdul Aziz	Dsn Rungkang Rt 2 Rw 1	450.000,00	450.000,00	100,00%	

Kode Rekening		Uraian	Anggaran	Realisasi	(%)	Keterangan
1625	Sartini	Karanganyar Rt 2 Rw 2	450.000,00	450.000,00	100,00%	
1626	Sansuwito	Karanganyar Rt 11 Rw 3	450.000,00	450.000,00	100,00%	
1627	Sadat Al Taryono	Rungkang Rt 1 Rw 3	450.000,00	450.000,00	100,00%	
1628	Rusinah	Cinangsi Timur Rt 2 Rw 2	450.000,00	0,00	0,00%	
1629	Misem	Gandrungmangu Rt 1 Rw 5	450.000,00	450.000,00	100,00%	
1630	Lili Rudianingsih	Igirtugel Selatan Rt 9 Rw 3	450.000,00	450.000,00	100,00%	
1631	Aris Setiawan	Purwodadi Rt 2 Rw 4	450.000,00	450.000,00	100,00%	
1632	Badrus Sholeh	Dsn Pengampiran Rt 7 Rw 2	450.000,00	0,00	0,00%	
1633	Wiji Yulian	Wringinharjo Rt 11 Rw 3	450.000,00	450.000,00	100,00%	
1634	Nur La'Alis Sururoh	Layansari Rt 1 Rw 2	450.000,00	450.000,00	100,00%	
1635	Marmunah	Cisumur Rt 2 Rw 6	450.000,00	450.000,00	100,00%	
1636	Muhammad Zain Al Basar	Dusun Sidamulya Rt 2 Rw 3	450.000,00	450.000,00	100,00%	
1637	Istiqomah	Dusun Warureja Rt 2 Rw 4	450.000,00	450.000,00	100,00%	
1638	Aji Afrijal	Dusun Ciparuk Rt 5 Rw 2	450.000,00	450.000,00	100,00%	
1639	Wasman	Dusun Penyarang Rt 4 Rw 4	450.000,00	450.000,00	100,00%	
1640	Siti Kopsah	Dusun Warureja Rt 3 Rw 3	450.000,00	450.000,00	100,00%	
1641	Vina Nur Hayati	Dusun Karanggedang Rt 2 Rw 5	450.000,00	450.000,00	100,00%	
1642	Akhmad Fadil	Sudagaran Rt 1 Rw 5	450.000,00	450.000,00	100,00%	
1643	Giri Wangadah	Dusun Cielutan Rt 2 Rw 3	450.000,00	450.000,00	100,00%	
1644	Pujiyati	Dusun Cikondang Rt 6 Rw 5	450.000,00	450.000,00	100,00%	
1645	Sahidin	Dusun Citegang Rt 4 Rw 2	450.000,00	450.000,00	100,00%	
1646	Yuyut Antiani	Dusun Jenggalan Rt 2 Rw 1	450.000,00	450.000,00	100,00%	
1647	Tuyem	Dusun Padawaras Rt 4 Rw 4	450.000,00	450.000,00	100,00%	
1648	Tohid Santoso	Dusun Citegang Rt 2 Rw 2	450.000,00	450.000,00	100,00%	
1649	Wasiman	Dusun Cibenon Rt 4 Rw 1	450.000,00	450.000,00	100,00%	
1650	Ruswandi Suswandi	Dusun Cisagu Rt 3 Rw 8	450.000,00	450.000,00	100,00%	
1651	Nanang Kurniadi	Dusun Sidamulya Rt 4 Rw 3	450.000,00	450.000,00	100,00%	
1652	Amin Ma'Ruf	Jl Kauman Utara No.18 A Rt 4 Rw 1	450.000,00	450.000,00	100,00%	
1653	Katinah	Dusun Penyarang Rt 3 Rw 3	450.000,00	450.000,00	100,00%	
1654	Rasmingah	Dusun Tinggarjaya Rt 6 Rw 1	450.000,00	450.000,00	100,00%	
1655	Muslimah	Jl Slamet Riyadi No.21 Rt 2 Rw 2	450.000,00	450.000,00	100,00%	
1656	Ngatiroh	Dusun Cielutan Rt 3 Rw 5	450.000,00	450.000,00	100,00%	
1657	Masimun	Dusun Warureja Rt 2 Rw 3	450.000,00	450.000,00	100,00%	
1658	Mudasir	Dusun Warureja No.68 Rt 1 Rw 3	450.000,00	450.000,00	100,00%	
1659	Ronal Cuswanto	Dusun Wanadadi Rt 2 Rw 1	450.000,00	0,00	0,00%	
1660	Resti Afriyanti	Dusun Cibirung Rt 3 Rw 3	450.000,00	0,00	0,00%	
1661	Dini Maryati	Dusun Cibirung Rt 4 Rw 3	450.000,00	450.000,00	100,00%	
1662	Muhammad Kholis	Dusun Margasari Rt 1 Rw 1	450.000,00	450.000,00	100,00%	
1663	Suwardi	Dusun Citegang Rt 11 Rw 1	450.000,00	450.000,00	100,00%	
1664	Maryono	Dusun Citegang Rt 1 Rw 1	450.000,00	450.000,00	100,00%	
1665	Pariman	Dusun Citegang Rt 6 Rw 1	450.000,00	450.000,00	100,00%	
1666	Kamikin	Dusun Citegang Rt 5 Rw 1	450.000,00	450.000,00	100,00%	
1667	Hidayati	Dusun Cielutan Rt 1 Rw 5	450.000,00	450.000,00	100,00%	
1668	Bariman Bahrudin	Jl Kelapa Sawit No.55 Rt 3 Rw 2	450.000,00	450.000,00	100,00%	
1669	Tega	Dusun Cikalong Rt 5 Rw 7	450.000,00	450.000,00	100,00%	
1670	Muhamad Asror	Jl Pal Telu No.02 Rt 2 Rw 4	450.000,00	450.000,00	100,00%	
1671	Bahrudin	Dusun Margasari Rt 1 Rw 2	450.000,00	450.000,00	100,00%	
1672	Manisem	Dusun Margasari Rt 3 Rw 2	450.000,00	450.000,00	100,00%	
1673	Sugeng Siswandi	Dusun Sidamulya Rt 2 Rw 4	450.000,00	450.000,00	100,00%	
1674	Sukirman	Dusun Cibenon Rt 3 Rw 3	450.000,00	450.000,00	100,00%	
1675	Mochamad Rojai	Dusun Jenggalan Rt 4 Rw 5	450.000,00	450.000,00	100,00%	
1676	Sipah	Dusun Jenggalan Rt 2 Rw 5	450.000,00	450.000,00	100,00%	
1677	Sri Katiningsih	Dusun Cibenon Rt 3 Rw 2	450.000,00	450.000,00	100,00%	
1678	Taswin	Dusun Cibenon Rt 3 Rw 2	450.000,00	450.000,00	100,00%	
1679	Rubinem	Dusun Sidamulya Rt 4 Rw 4	450.000,00	450.000,00	100,00%	
1680	Sutarni	Dusun Kedungwringin Rt 6 Rw 2	450.000,00	450.000,00	100,00%	
1681	Samin Harianto	Dusun Cibenon Rt 1 Rw 3	450.000,00	450.000,00	100,00%	
1682	Suparno	Dsn Jenggalan Rt 3 Rw 2	450.000,00	450.000,00	100,00%	
1683	Apeng Sulaeman	Dusun Cikalong Rt 4 Rw 5	450.000,00	450.000,00	100,00%	
1684	Purwanto	Dusun Jenggalan Rt 4 Rw 2	450.000,00	450.000,00	100,00%	
1685	Romelan	Dusun Cielutan Rt 1 Rw 5	450.000,00	450.000,00	100,00%	
1686	Paino Sudiono	Dusun Karang Bolang Rt 5 Rw 2	450.000,00	450.000,00	100,00%	
1687	Wardiyono	Dusun Karangbolang Rt 4 Rw 2	450.000,00	450.000,00	100,00%	
1688	Yuli Kumiasih	Dusun Karanggedang Rt 1 Rw 5	450.000,00	450.000,00	100,00%	
1689	Sudiyono	Dusun Karanggedang Rt 2 Rw 5	450.000,00	450.000,00	100,00%	
1690	Wasiman	Jl.Ponpes No.17 Rt 3 Rw 1	450.000,00	450.000,00	100,00%	
1691	Imam Santoso	Dusun Karangsalam Rt 3 Rw 5	450.000,00	450.000,00	100,00%	
1692	Warno	Dusun Padawaras Rt 5 Rw 4	450.000,00	450.000,00	100,00%	
1693	Aisyah Suryati	Dusun Sudagaran Rt 1 Rw 2	450.000,00	450.000,00	100,00%	
1694	Rasmini	Dusun Cikondang Rt 2 Rw 6	450.000,00	450.000,00	100,00%	
1695	Kamilah	Dusun Padawaras Rt 6 Rw 3	450.000,00	450.000,00	100,00%	
1696	Dalimah Susah	Dusun Karangsalam Rt 3 Rw 5	450.000,00	450.000,00	100,00%	
1697	Solihah	Dusun Margasari Rt 1 Rw 1	450.000,00	450.000,00	100,00%	
1698	Marwoto	Dusun Karangbolang No. 77 Rt 3 Rw 1	450.000,00	450.000,00	100,00%	
1699	Simprah	Dusun Cibenon Rt 3 Rw 3	450.000,00	450.000,00	100,00%	
1700	Sakiran	Dusun Cikalong Rt 7 Rw 5	450.000,00	450.000,00	100,00%	
1701	Muslimin	Jln Pal Telu Rt 1 Rw 4	450.000,00	450.000,00	100,00%	
1702	Tukimin	Dusun Cikondang Rt 2 Rw 6	450.000,00	450.000,00	100,00%	
1703	Ponidin	Dusun Padawaras Rt 4 Rw 3	450.000,00	450.000,00	100,00%	
1704	Nurhayati	Dusun Citegang Rt 2 Rw 1	450.000,00	450.000,00	100,00%	
1705	Jasroni	Dusun Penyarang Rt 2 Rw 4	450.000,00	450.000,00	100,00%	
1706	Sudionokisam	Dusun Karang Bolang Rt 6 Rw 2	450.000,00	450.000,00	100,00%	
1707	Koimudin	Dusun Cibenon Rt 4 Rw 1	450.000,00	450.000,00	100,00%	
1708	Tugirah	Dusun Cibenon Rt 4 Rw 1	450.000,00	450.000,00	100,00%	
1709	Era Krisyuliana	Dusun Cielutan Rt 2 Rw 4	450.000,00	450.000,00	100,00%	
1710	Dasem	Citegang Rt 9 Rw 1	450.000,00	450.000,00	100,00%	
1711	Jaenah	Dusun Kedung Wringin Rt 1 Rw 3	450.000,00	450.000,00	100,00%	
1712	Ngalimun	Dusun Nusadadi Rt 2 Rw 5	450.000,00	450.000,00	100,00%	
1713	Slamet Sejati	Dusun Wanadadi Rt 5 Rw 2	450.000,00	450.000,00	100,00%	
1714	Yatimin	Dusun Kedungwringin Rt 4 Rw 3	450.000,00	450.000,00	100,00%	
1715	Tunjang	Jl.H. Yasin Rt 2 Rw 3	450.000,00	450.000,00	100,00%	
1716	Muhammad Miftahul Khaeri	Dusun Warureja Rt 1 Rw 3	450.000,00	450.000,00	100,00%	
1717	Yulianti	Dusun Tinggarjaya Rt 3 Rw 6	450.000,00	450.000,00	100,00%	
1718	Supangat	Dusun Tinggarjaya Rt 3 Rw 1	450.000,00	450.000,00	100,00%	
1719	Sunardi	Dusun Jenggalan Rt 2 Rw 1	450.000,00	450.000,00	100,00%	
1720	Tabingin	Dusun Warureja Rt 2 Rw 4	450.000,00	450.000,00	100,00%	
1721	Partono	Sodagaran Rt 1 Rw 4	450.000,00	450.000,00	100,00%	
1722	Sumaryo	Dusun Karanggedang Rt 1 Rw 5	450.000,00	450.000,00	100,00%	
1723	Adminah	Dusun Citegang Rt 9 Rw 1	450.000,00	450.000,00	100,00%	
1724	Suparno	Jalan Kauman Utara Rt 2 Rw 1	450.000,00	450.000,00	100,00%	
1725	Atun Khamidah	Dusun Margasari Rt 8 Rw 2	450.000,00	450.000,00	100,00%	
1726	Ela Laela Sari	Dusun Sudagaran Rt 1 Rw 1	450.000,00	450.000,00	100,00%	

Kode Rekening		Uraian	Anggaran	Realisasi	(%)	Keterangan
1727	Suratman	Dsn.Sudagaran Rt 6 Rw 1	450.000,00	450.000,00	100,00%	
1728	Muslichudin	Dusun Tegalsari Rt 2 Rw 3	450.000,00	450.000,00	100,00%	
1729	Kusrin	Dusun Karang Gedang Rt 1 Rw 5	450.000,00	450.000,00	100,00%	
1730	Agung Sujitno	Dsn.Janggalan Rt 3 Rw 2	450.000,00	450.000,00	100,00%	
1731	Tasdik	Dusun Kedungwiringin Rt 1 Rw 2	450.000,00	450.000,00	100,00%	
1732	Mujiyanto	Dusun Wanadadi Rt 1 Rw 1	450.000,00	450.000,00	100,00%	
1733	Tuti Wiyatmi	Dusun Tinggarjaya Rt 1 Rw 6	450.000,00	450.000,00	100,00%	
1734	Sofyan Sauri	Jl Kauman Utara No.02 Rt 4 Rw 1	450.000,00	450.000,00	100,00%	
1735	Dasun	Dusun Cebitung Rt 3 Rw 3	450.000,00	450.000,00	100,00%	
1736	Irma Desi Susanti	Dusun Tinggarjaya Rt 4 Rw 6	450.000,00	450.000,00	100,00%	
1737	Nur Hadiyin	Dusun Padawaras Rt 2 Rw 4	450.000,00	450.000,00	100,00%	
1738	Taslimah Ashuri	Ciwelutan Rt 1 Rw 5	450.000,00	450.000,00	100,00%	
1739	Sutirah	Penyarang Rt 4 Rw 4	450.000,00	450.000,00	100,00%	
1740	Suyono	Ds.Cikondang Rt 3 Rw 6	450.000,00	450.000,00	100,00%	
1741	Achmad Burhani	Jl H Yasin No.19 Rt 1 Rw 3	450.000,00	450.000,00	100,00%	
1742	Supriyono	Dusun Gunungreja Rt 3 Rw 3	450.000,00	450.000,00	100,00%	
1743	Siti Jumarah	Dusun Leuwisaeng Rt 4 Rw 3	450.000,00	450.000,00	100,00%	
1744	Caram Martono	Dusun Cipetir Rt 1 Rw 4	450.000,00	450.000,00	100,00%	
1745	Sujamo	Dusun Blisuk Rt 2 Rw 4	450.000,00	450.000,00	100,00%	
1746	Sansudin Sumadi	Dusun Ciraja Rt 1 Rw 14	450.000,00	450.000,00	100,00%	
1747	Trisno	Dusun Banjarwaru Rt 2 Rw 10	450.000,00	450.000,00	100,00%	
1748	Darmo	Dusun Binangun Rt 7 Rw 4	450.000,00	450.000,00	100,00%	
1749	Sanahmad	Dusun Cijoho Rt 4 Rw 2	450.000,00	450.000,00	100,00%	
1750	Suyadi	Dusun Banjarwaru Rt 1 Rw 9	450.000,00	450.000,00	100,00%	
1751	Ahmad Suseno	Dusun Cilimus Rt 1 Rw 5	450.000,00	450.000,00	100,00%	
1752	Dulkamid	Dusun Purbayasa Rt 1 Rw 3	450.000,00	450.000,00	100,00%	
1753	Aryono	Dusun Cikeu Rt 1 Rw 2	450.000,00	450.000,00	100,00%	
1754	Turliyem	Grumbul Bunter Rt 3 Rw 4	450.000,00	450.000,00	100,00%	
1755	Kayem	Dusun Cikeu Rt 3 Rw 2	450.000,00	450.000,00	100,00%	
1756	Salikun	Grumbul Cirebon Rt 1 Rw 1	450.000,00	450.000,00	100,00%	
1757	Endar Susilo	Dusun Sindangbarang Rt 1 Rw 6	450.000,00	450.000,00	100,00%	
1758	Bunyatik	Dusun Banjarwaru Rt 2 Rw 11	450.000,00	450.000,00	100,00%	
1759	Siti Hanifah	Dusun Cadasmalang Rt 19 Rw 5	450.000,00	450.000,00	100,00%	
1760	Suhendri	Dusun Cipitung Rt 1 Rw 6	450.000,00	450.000,00	100,00%	
1761	Wahyudin	Dusun Cipetir Rt 1 Rw 3	450.000,00	450.000,00	100,00%	
1762	Suprpto	Dusun Cijoho Rt 2 Rw 2	450.000,00	450.000,00	100,00%	
1763	Sudin	Grumbul Cirangkis Rt 2 Rw 6	450.000,00	450.000,00	100,00%	
1764	Madsuwarno	Dusun Blisuk Rt 4 Rw 5	450.000,00	450.000,00	100,00%	
1765	Jariyah	Dusun Bengbulang Rt 3 Rw 2	450.000,00	450.000,00	100,00%	
1766	Kamireja	Dusun Cilimus Rt 2 Rw 5	450.000,00	450.000,00	100,00%	
1767	Amiroh	Dusun Babakan 1 Rt 3 Rw 1	450.000,00	450.000,00	100,00%	
1768	Juju Juhriyah	Dusun Ciporos Rt 1 Rw 3	450.000,00	450.000,00	100,00%	
1769	Sati	Dusun Kawungcarang Rt 1 Rw 4	450.000,00	450.000,00	100,00%	
1770	Rizki Haryanto	Dusun Tanjungarsi Rt 1 Rw 7	450.000,00	450.000,00	100,00%	
1771	Wamiyah	Dusun Cidadap Rt 2 Rw 1	450.000,00	450.000,00	100,00%	
1772	Samo	Dusun Karanganyar Rt 1 Rw 3	450.000,00	450.000,00	100,00%	
1773	Wasiyam	Dusun Karangpucung Rt 1 Rw 5	450.000,00	450.000,00	100,00%	
1774	Wahyudin	Dusun Pengasinan Rt 2 Rw 2	450.000,00	450.000,00	100,00%	
1775	Purnomo Budiyanto	Dusun Karanganyar Rt 1 Rw 4	450.000,00	450.000,00	100,00%	
1776	Sariipudin	Dusun Kawungcarang Rt 2 Rw 5	450.000,00	450.000,00	100,00%	
1777	Warsim	Dusun Pangawaren Rt 2 Rw 3	450.000,00	450.000,00	100,00%	
1778	Empo Pranolo	Dusun Binangun Rt 3 Rw 4	450.000,00	450.000,00	100,00%	
1779	Sahril Sidik	Dusun Ceger Rt 5 Rw 2	450.000,00	450.000,00	100,00%	
1780	Sahroni	Dusun Blisuk Rt 1 Rw 5	450.000,00	450.000,00	100,00%	
1781	Kuswanto Sarwo	Dusun Karangpucung Rt 1 Rw 5	450.000,00	450.000,00	100,00%	
1782	Alimin	Dusun Cadasmalang Rt 21 Rw 5	450.000,00	450.000,00	100,00%	
1783	Karsono	Dusun Karangpucung Rt 1 Rw 5	450.000,00	0,00	0,00%	
1784	Tiwan	Dusun Karangpucung Rt 1 Rw 5	450.000,00	450.000,00	100,00%	
1785	Hirwan	Dusun Ciampel Rt 3 Rw 7	450.000,00	450.000,00	100,00%	
1786	Nining Winarsih	Dusun Pesanggrahan Rt 3 Rw 10	450.000,00	450.000,00	100,00%	
1787	Ariyah	Dusun Ciraja Rt 2 Rw 11	450.000,00	450.000,00	100,00%	
1788	Arsim	Dusun Cijeruk Rt 6 Rw 1	450.000,00	450.000,00	100,00%	
1789	Sumedi	Grumbul Cirebon Rt 4 Rw 1	450.000,00	450.000,00	100,00%	
1790	Mad Sikun Karwan	Dusun Karanganyar Rt 12 Rw 3	450.000,00	450.000,00	100,00%	
1791	Rasiti	Dusun Cilimus Rt 1 Rw 5	450.000,00	450.000,00	100,00%	
1792	Rastono	Dusun Ciporos Rt 1 Rw 2	450.000,00	450.000,00	100,00%	
1793	Bagiyo	Dusun Pekuncen Rt 2 Rw 4	450.000,00	450.000,00	100,00%	
1794	Tarkum	Dusun Cijeruk Rt 2 Rw 1	450.000,00	450.000,00	100,00%	
1795	Aceng Sutikno	Dusun Pekuncen Rt 1 Rw 3	450.000,00	450.000,00	100,00%	
1796	Yeni	Dusun Linggarsi Rt 2 Rw 6	450.000,00	450.000,00	100,00%	
1797	Sandi Trianti	Dusun Cijoho Rt 4 Rw 1	450.000,00	450.000,00	100,00%	
1798	Ani Royani	Dusun Kawungcarang Rt 2 Rw 5	450.000,00	450.000,00	100,00%	
1799	Suwari	Grumbul Cirebon Rt 1 Rw 1	450.000,00	450.000,00	100,00%	
1800	Aris Sahono	Dusun Liunggunung Rt 2 Rw 3	450.000,00	450.000,00	100,00%	
1801	Satim	Dusun Pangawaren Rt 4 Rw 1	450.000,00	450.000,00	100,00%	
1802	Erin Permasih	Dusun Cidadap Rt 2 Rw 4	450.000,00	450.000,00	100,00%	
1803	Miharso	Dusun Ciporos Rt 3 Rw 5	450.000,00	450.000,00	100,00%	
1804	Mulyono	Dusun Linggarsi Rt 2 Rw 6	450.000,00	450.000,00	100,00%	
1805	Suswaluyo	Dusun Blisuk Rt 1 Rw 4	450.000,00	450.000,00	100,00%	
1806	Tosipah	Dusun Cidadap Rt 6 Rw 5	450.000,00	450.000,00	100,00%	
1807	Yustinus Margiyono	Dusun Karangpucung Rt 1 Rw 5	450.000,00	450.000,00	100,00%	
1808	Yoksinanto	Dusun Cidadap Rt 4 Rw 2	450.000,00	450.000,00	100,00%	
1809	Catim	Dusun Leuwisaeng Rt 2 Rw 5	450.000,00	450.000,00	100,00%	
1810	Patris Yulianto	Dusun Bengbulang Rt 2 Rw 1	450.000,00	450.000,00	100,00%	
1811	Asmiharjo	Dusun Cilimus Rt 1 Rw 5	450.000,00	450.000,00	100,00%	
1812	Triyo	Dusun Pangawaren Rt 4 Rw 2	450.000,00	450.000,00	100,00%	
1813	Kinch	Dusun Cijoho Rt 4 Rw 2	450.000,00	450.000,00	100,00%	
1814	Mad Sujai	Dusun Karanganyar Rt 11 Rw 3	450.000,00	450.000,00	100,00%	
1815	Solkhun	Dusun Cipicung Rt 1 Rw 5	450.000,00	450.000,00	100,00%	
1816	Tabri Taraji	Dusun Cipetir Rt 3 Rw 3	450.000,00	450.000,00	100,00%	
1817	Waskim	Sidamulya Rt 3 Rw 1	450.000,00	450.000,00	100,00%	
1818	Warsito	Dusun Karangpucung Rt 2 Rw 4	450.000,00	450.000,00	100,00%	
1819	Siti Aisyah	Dusun Cisdang Rt 5 Rw 2	450.000,00	450.000,00	100,00%	
1820	Fisca Sevtia Untari	Dusun Binangun Rt 4 Rw 4	450.000,00	450.000,00	100,00%	
1821	Yoga Eko Suwahyu	Dusun Liunggunung Rt 5 Rw 1	450.000,00	450.000,00	100,00%	
1822	Wasimanto	Dusun Liunggunung Rt 2 Rw 3	450.000,00	450.000,00	100,00%	
1823	Marwoto	Dusun Cijoho Rt 6 Rw 1	450.000,00	450.000,00	100,00%	
1824	Didik Setiyawan	Dusun Ciampel Rt 2 Rw 6	450.000,00	450.000,00	100,00%	
1825	Iwan Kurnia	Dusun Cikeu Rt 2 Rw 2	450.000,00	0,00	0,00%	
1826	Sawen	Dusun Cisdang Rt 1 Rw 2	450.000,00	450.000,00	100,00%	
1827	Johan Untung Kristiono	Dusun Cijoho Rt 1 Rw 1	450.000,00	450.000,00	100,00%	
1828	Lilis Munawaroh	Dusun Karanganyar Rt 12 Rw 3	450.000,00	450.000,00	100,00%	

Kode Rekening		Uraian	Anggaran	Realisasi	(%)	Keterangan
1829	Roinah	Dusun Cieruk Rt 1 Rw 6	450.000,00	450.000,00	100,00%	
1830	Rohman Nudin	Dusun Karanganyar Rt 13 Rw 3	450.000,00	450.000,00	100,00%	
1831	Abdul Majid	Grumbul Cirangkis Rt 1 Rw 6	450.000,00	450.000,00	100,00%	
1832	Nuridin	Dusun Kawungcarang Rt 3 Rw 8	450.000,00	450.000,00	100,00%	
1833	Dama Damirin	Dusun Ciptir Rt 3 Rw 4	450.000,00	450.000,00	100,00%	
1834	Suparto	Dusun Ciraja Rt 4 Rw 13	450.000,00	450.000,00	100,00%	
1835	Karsono	Dusun Karangpucung Rt 1 Rw 5	450.000,00	450.000,00	100,00%	
1836	Kumanto	Dusun Banjarwaru Rt 2 Rw 10	450.000,00	450.000,00	100,00%	
1837	Teguh Priyanto	Dusun Cikeu Rt 3 Rw 2	450.000,00	450.000,00	100,00%	
1838	Slamet	Dusun Cijeruk Rt 1 Rw 1	450.000,00	450.000,00	100,00%	
1839	Hadi Sunarto	Dusun Ceger Rt 4 Rw 1	450.000,00	450.000,00	100,00%	
1840	Sugiarto	Dusun Leuwisaeng Rt 2 Rw 5	450.000,00	450.000,00	100,00%	
1841	Darsito	Grumbul Kalipada Rt 3 Rw 5	450.000,00	450.000,00	100,00%	
1842	Dahyono	Grumbul Depok Rt 1 Rw 2	450.000,00	450.000,00	100,00%	
1843	Asro	Grumbul Kalipada Rt 4 Rw 5	450.000,00	450.000,00	100,00%	
1844	Sukirno	Grumbul Depok Rt 1 Rw 2	450.000,00	450.000,00	100,00%	
1845	Wanto	Grumbul Depok Rt 1 Rw 2	450.000,00	450.000,00	100,00%	
1846	Wakum Wartono	Dusun Ciptir Rt 3 Rw 4	450.000,00	450.000,00	100,00%	
1847	Sumedi	Dusun Karanganyar Rt 4 Rw 3	450.000,00	450.000,00	100,00%	
1848	Sadi	Dusun Karanganyar Rt 4 Rw 4	450.000,00	450.000,00	100,00%	
1849	Maya Anggraeni	Dusun Cidadap Rt 3 Rw 4	450.000,00	450.000,00	100,00%	
1850	Rastem	Dusun Cidadap Rt 1 Rw 2	450.000,00	450.000,00	100,00%	
1851	Karti	Dusun Jambeasem Rt 2 Rw 5	450.000,00	450.000,00	100,00%	
1852	Madsolehah	Dusun Gunungtelu Rt 1 Rw 2	450.000,00	450.000,00	100,00%	
1853	Sanah	Dusun Babakan 2 Rt 6 Rw 2	450.000,00	450.000,00	100,00%	
1854	Komalasari	Dusun Cilimus Rt 1 Rw 4	450.000,00	450.000,00	100,00%	
1855	Saarah	Dusun Pesanggrahan Rt 1 Rw 10	450.000,00	450.000,00	100,00%	
1856	Tasikem	Dusun Ciampel Rt 3 Rw 7	450.000,00	0,00	0,00%	
1857	Carsudi	Dusun Ciraja Rt 4 Rw 14	450.000,00	450.000,00	100,00%	
1858	Ujang	Dusun Banjarwaru Rt 2 Rw 9	450.000,00	450.000,00	100,00%	
1859	Wiryana Sengaja	Dusun Jetak Rt 6 Rw 5	450.000,00	450.000,00	100,00%	
1860	Kasni	Dusun Pekuncen Rt 2 Rw 4	450.000,00	450.000,00	100,00%	
1861	Muningsh	Dusun Ciporos Rt 4 Rw 3	450.000,00	450.000,00	100,00%	
1862	Dede Kasmono	Dusun Ciampel Rt 5 Rw 6	450.000,00	450.000,00	100,00%	
1863	Krisdianti	Dusun Karangpucung Rt 1 Rw 5	450.000,00	450.000,00	100,00%	
1864	Rochiman	Dusun Ceger Rt 3 Rw 2	450.000,00	450.000,00	100,00%	
1865	Iti Taryati	Dusun Cijeruk Rt 6 Rw 1	450.000,00	450.000,00	100,00%	
1866	Sunirah	Dusun Pesanggrahan Rt 1 Rw 10	450.000,00	450.000,00	100,00%	
1867	Nur Aini	Dusun Karangpucung Rt 1 Rw 5	450.000,00	450.000,00	100,00%	
1868	Naisah	Dusun Cidadap Rt 1 Rw 1	450.000,00	450.000,00	100,00%	
1869	Kusmini	Dusun Pesanggrahan Rt 2 Rw 10	450.000,00	450.000,00	100,00%	
1870	Endang Ernawati	Dusun Babakan 2 Rt 10 Rw 2	450.000,00	450.000,00	100,00%	
1871	Masko Andiyarto	Dusun Bengbulang Rt 1 Rw 1	450.000,00	450.000,00	100,00%	
1872	Niko Triyanto	Dusun Gunungtelu Rt 3 Rw 2	450.000,00	450.000,00	100,00%	
1873	Soeh Sanharjo	Dusun Bengbulang Rt 1 Rw 1	450.000,00	450.000,00	100,00%	
1874	Ani Supriyanti	Dusun Jetak Rt 4 Rw 4	450.000,00	0,00	0,00%	
1875	Kardi	Dusun Karangpucung Rt 2 Rw 4	450.000,00	450.000,00	100,00%	
1876	Poni Pransiska	Dusun Cidadap Rt 2 Rw 4	450.000,00	450.000,00	100,00%	
1877	Ermu Pumamasari	Dusun Jambeasem Rt 2 Rw 6	450.000,00	0,00	0,00%	
1878	Rati	Dusun Kawungcarang Rt 2 Rw 7	450.000,00	450.000,00	100,00%	
1879	Muntyati Sulam Prasetyo	Dusun Cidadap Rt 3 Rw 2	450.000,00	0,00	0,00%	
1880	Restu Pertiwi	Dusun Banjarwaru Rt 4 Rw 10	450.000,00	450.000,00	100,00%	
1881	Wiyanti	Dusun Cidadap Rt 1 Rw 4	450.000,00	450.000,00	100,00%	
1882	Musidin Miskam	Dusun Banjarwaru Rt 2 Rw 10	450.000,00	450.000,00	100,00%	
1883	Sukarjo	Dusun Cijoho Rt 2 Rw 1	450.000,00	450.000,00	100,00%	
1884	Umar	Dusun Gunungtelu Rt 1 Rw 1	450.000,00	450.000,00	100,00%	
1885	Dewi Arti	Dusun Cilimus Rt 2 Rw 4	450.000,00	450.000,00	100,00%	
1886	Ahmad Arifin	Dusun Cikeu Rt 2 Rw 1	450.000,00	450.000,00	100,00%	
1887	Dakum Al Dasmuri	Dusun Banjarwaru Rt 1 Rw 10	450.000,00	450.000,00	100,00%	
1888	Sahud	Dusun Pengasinan Rt 2 Rw 1	450.000,00	450.000,00	100,00%	
1889	Alex Sukoyo	Dusun Bengbulang Rt 2 Rw 1	450.000,00	450.000,00	100,00%	
1890	Eko Yuniarto	Dusun Karangpucung Rt 2 Rw 5	450.000,00	450.000,00	100,00%	
1891	Darsito	Ds. Pekuncen Bengbulang Rt 3 Rw 3	450.000,00	450.000,00	100,00%	
1892	Supriyanto	Dusun Cijoho Rt 1 Rw 2	450.000,00	450.000,00	100,00%	
1893	Darim	Grumbul Bunter Rt 4 Rw 4	450.000,00	450.000,00	100,00%	
1894	Sayono	Dusun Pengasinan Rt 5 Rw 2	450.000,00	450.000,00	100,00%	
1895	Suyanto	Dusun Ceger Rt 1 Rw 1	450.000,00	450.000,00	100,00%	
1896	Sobarudin	Dusun Karanganyar Rt 12 Rw 3	450.000,00	450.000,00	100,00%	
1897	Karsun	Dusun Karangpucung Rt 1 Rw 5	450.000,00	450.000,00	100,00%	
1898	Dasito	Dusun Kawungcarang Rt 1 Rw 8	450.000,00	450.000,00	100,00%	
1899	Sahrudin	Dusun Kawungcarang Rt 3 Rw 4	450.000,00	450.000,00	100,00%	
1900	Rasmini	Dusun Cilimus Rt 2 Rw 4	450.000,00	450.000,00	100,00%	
1901	Daryono	Dusun Linggasari Rt 4 Rw 6	450.000,00	450.000,00	100,00%	
1902	Artem	Dusun Cipicung Rt 3 Rw 5	450.000,00	450.000,00	100,00%	
1903	Ramyanto	Dusun Binangun Rt 3 Rw 3	450.000,00	450.000,00	100,00%	
1904	Darkem	Dusun Karanganyar Rt 11 Rw 3	450.000,00	450.000,00	100,00%	
1905	Ena Trisnawati	Dusun Kawungcarang Rt 2 Rw 6	450.000,00	450.000,00	100,00%	
1906	Wasri	Dusun Kawungcarang Rt 1 Rw 8	450.000,00	450.000,00	100,00%	
1907	Sutrisno	Dusun Ciptir Rt 2 Rw 4	450.000,00	0,00	0,00%	
1908	Sopiah	Dusun Cadasmalang Rt 20 Rw 5	450.000,00	450.000,00	100,00%	
1909	Tarsinah	Dusun Cisdang Rt 2 Rw 2	450.000,00	450.000,00	100,00%	
1910	Kasiti	Dusun Linggasari Rt 4 Rw 6	450.000,00	450.000,00	100,00%	
1911	Aminah	Nambo Rt 1 Rw 10	450.000,00	450.000,00	100,00%	
1912	Doni Cahyo Widadi	Cileumeuh Rt 2 Rw 1	450.000,00	450.000,00	100,00%	
1913	Darkim Sudarmo	Cihyeum Rt 2 Rw 7	450.000,00	450.000,00	100,00%	
1914	Tarsim	Garawangi Rt 2 Rw 6	450.000,00	450.000,00	100,00%	
1915	Abdul Muslih	Karangsari Rt 1 Rw 1	450.000,00	450.000,00	100,00%	
1916	Akhmad	Babakan Rt 1 Rw 2	450.000,00	450.000,00	100,00%	
1917	Adi Irawan Iskandar	Cikondang Rt 3 Rw 2	450.000,00	450.000,00	100,00%	
1918	Karsiah	Nambo Rt 3 Rw 10	450.000,00	450.000,00	100,00%	
1919	Misno Al Supeno	Lengkong Rt 2 Rw 7	450.000,00	450.000,00	100,00%	
1920	Nanang Priyanto	Nambo Rt 2 Rw 11	450.000,00	450.000,00	100,00%	
1921	Dartono	Bojong Gintung Rt 2 Rw 5	450.000,00	450.000,00	100,00%	
1922	Kasno	Cigintung Rt 3 Rw 4	450.000,00	450.000,00	100,00%	
1923	Abdul Muhaemin	Karangsari Rt 2 Rw 1	450.000,00	450.000,00	100,00%	
1924	Waryumi	Cijati Rt 3 Rw 4	450.000,00	450.000,00	100,00%	
1925	Donis Sustitawan	Sindanghaji Rt 3 Rw 5	450.000,00	450.000,00	100,00%	
1926	Agus Setiawan	Dusun Telaqalihur Rt 1 Rw 3	450.000,00	450.000,00	100,00%	
1927	Muhammad Rajab	Dukuh Sawah Rt 10 Rw 3	450.000,00	450.000,00	100,00%	
1928	Dita Kurniasih	Sudimara Rt 2 Rw 7	450.000,00	450.000,00	100,00%	
1929	Ina Juangsih	Kubang Rt 3 Rw 2	450.000,00	450.000,00	100,00%	
1930	Supar	Karantengah Lor Rt 1 Rw 4	450.000,00	450.000,00	100,00%	

Kode Rekening		Uraian	Anggaran	Realisasi	(%)	Keterangan
1931	Maryudin	Karang Tengah Kidul Rt 2 Rw 7	450.000,00	450.000,00	100,00%	
1932	Dirkam Adi Pratama	Karanganyar Rt 1 Rw 5	450.000,00	450.000,00	100,00%	
1933	Sanholik	Lengkong Rt 2 Rw 7	450.000,00	450.000,00	100,00%	
1934	Kusyanto	Panusupan Rt 1 Rw 8	450.000,00	450.000,00	100,00%	
1935	Suparti	Dusun Karangtengah Lor Rt 2 Rw 5	450.000,00	450.000,00	100,00%	
1936	Wahidin	Karangreja Rt 2 Rw 5	450.000,00	450.000,00	100,00%	
1937	Sutrisno	Cimanggu Kulon Rt 2 Rw 7	450.000,00	450.000,00	100,00%	
1938	Badri	Genteng Wetan Rt 1 Rw 5	450.000,00	450.000,00	100,00%	
1939	Sukiman Al Sarno	Panusupan Rt 2 Rw 8	450.000,00	450.000,00	100,00%	
1940	Daryono	Dusun Panusupan Rt 2 Rw 8	450.000,00	450.000,00	100,00%	
1941	Abidin	Nambo Rt 3 Rw 10	450.000,00	450.000,00	100,00%	
1942	Ihnan Al Suhandi	Cibungur Rt 2 Rw 6	450.000,00	450.000,00	100,00%	
1943	Nuridin	Cimanggu Kulon Rt 1 Rw 5	450.000,00	450.000,00	100,00%	
1944	Warsono	Tameng Rt 2 Rw 7	450.000,00	450.000,00	100,00%	
1945	Mad Zaeri	Genteng Kulon Rt 2 Rw 7	450.000,00	450.000,00	100,00%	
1946	Ratimah	Cibungur Rt 1 Rw 5	450.000,00	450.000,00	100,00%	
1947	Dasman Al Kasmuri	Lengkong Rt 1 Rw 3	450.000,00	450.000,00	100,00%	
1948	Kasihah	Dusun Lengkong Rt 1 Rw 3	450.000,00	450.000,00	100,00%	
1949	Wastori	Cisalak Rt 2 Rw 1	450.000,00	450.000,00	100,00%	
1950	Hartono	Leber Rt 3 Rw 7	450.000,00	450.000,00	100,00%	
1951	Haniem	Napel Rt 3 Rw 3	450.000,00	450.000,00	100,00%	
1952	Tursi Turyati	Telagasari Rt 3 Rw 2	450.000,00	450.000,00	100,00%	
1953	Sarman Habi Mutolib	Panimbang Rt 2 Rw 8	450.000,00	450.000,00	100,00%	
1954	Sudirman	Nusadadi Rt 2 Rw 2	450.000,00	450.000,00	100,00%	
1955	Kamsiti	Sudimara Rt 1 Rw 6	450.000,00	450.000,00	100,00%	
1956	Darsuti	Gunungtiga Rt 5 Rw 3	450.000,00	450.000,00	100,00%	
1957	Khotimah	Nusadadi Rt 5 Rw 1	450.000,00	450.000,00	100,00%	
1958	Sumirah	Situ Rt 3 Rw 3	450.000,00	450.000,00	100,00%	
1959	Khamami	Cikarag Rt 2 Rw 5	450.000,00	450.000,00	100,00%	
1960	Satini	Cilempuyang Rt 3 Rw 2	450.000,00	450.000,00	100,00%	
1961	Sodri	Bantarmangu Rt 2 Rw 1	450.000,00	450.000,00	100,00%	
1962	Rifi Riyanti	Bakung Rt 8 Rw 4	450.000,00	450.000,00	100,00%	
1963	Taslim	Bantarmangu Rt 3 Rw 1	450.000,00	450.000,00	100,00%	
1964	Darwi	Karanganyar Rt 2 Rw 5	450.000,00	450.000,00	100,00%	
1965	Rumyati	Pagedangan Rt 1 Rw 6	450.000,00	450.000,00	100,00%	
1966	Suharti	Cilempuyang Rt 1 Rw 2	450.000,00	450.000,00	100,00%	
1967	Taswen	Karangmangu Rt 3 Rw 4	450.000,00	450.000,00	100,00%	
1968	Dasmuri	Karangmangu Rt 1 Rw 4	450.000,00	450.000,00	100,00%	
1969	Carmuti	Kalimati Rt 8 Rw 3	450.000,00	450.000,00	100,00%	
1970	Warso	Dusun Cipeusing Rt 1 Rw 3	450.000,00	450.000,00	100,00%	
1971	Tasmen	Kalimati Rt 7 Rw 3	450.000,00	450.000,00	100,00%	
1972	Wihanto	Cisalak Rt 5 Rw 1	450.000,00	450.000,00	100,00%	
1973	Kasyanto	Kutabima Rt 5 Rw 1	450.000,00	450.000,00	100,00%	
1974	Dasim	Dusun Cimindi Rt 8 Rw 1	450.000,00	450.000,00	100,00%	
1975	Rusnanto	Dukuh Sawah Rt 5 Rw 3	450.000,00	450.000,00	100,00%	
1976	Wastori	Jambuluwuk Rt 4 Rw 1	450.000,00	450.000,00	100,00%	
1977	Muhasan	Jambuluwuk Rt 4 Rw 1	450.000,00	450.000,00	100,00%	
1978	Haerun Widodo	Cimanggu Wetan Rt 4 Rw 4	450.000,00	450.000,00	100,00%	
1979	Muhamad Nandar Khudori	Rejodadi Rt 2 Rw 2	450.000,00	450.000,00	100,00%	
1980	Wastono	Cibalung Rt 1 Rw 2	450.000,00	450.000,00	100,00%	
1981	Carto	Citulang Rt 5 Rw 4	450.000,00	450.000,00	100,00%	
1982	Santi	Cikadu Rt 2 Rw 9	450.000,00	450.000,00	100,00%	
1983	Leon Pratama	Ciawitali Rt 5 Rw 4	450.000,00	450.000,00	100,00%	
1984	Tarwin	Karangtengah Lor Rt 2 Rw 1	450.000,00	450.000,00	100,00%	
1985	Junaedi Wijayanto	Genteng Wetan Rt 3 Rw 4	450.000,00	450.000,00	100,00%	
1986	Iis Mukaromah	Cimanggu Wetan Rt 3 Rw 3	450.000,00	450.000,00	100,00%	
1987	Darti	Cinungku Rt 3 Rw 2	450.000,00	450.000,00	100,00%	
1988	Iwan Setiawan	Bantarpanjang Rt 4 Rw 7	450.000,00	450.000,00	100,00%	
1989	Syamsul Malik El Amin	Ciawitali Rt 5 Rw 4	450.000,00	450.000,00	100,00%	
1990	Darsih Delisari	Ciserang Rt 9 Rw 2	450.000,00	450.000,00	100,00%	
1991	Amarudin	Karangsari Rt 1 Rw 1	450.000,00	450.000,00	100,00%	
1992	Markim Al Madsodri	Mandala Rt 2 Rw 1	450.000,00	450.000,00	100,00%	
1993	Warti	Cihiyem Rt 3 Rw 7	450.000,00	450.000,00	100,00%	
1994	Wasiti	Gunung Tiga Rt 5 Rw 4	450.000,00	450.000,00	100,00%	
1995	Kamirah	Napel Rt 4 Rw 3	450.000,00	450.000,00	100,00%	
1996	Tasmi	Cinengah Rt 1 Rw 4	450.000,00	450.000,00	100,00%	
1997	Sudir	Garunggang Rt 2 Rw 4	450.000,00	450.000,00	100,00%	
1998	Wasikin	Bantarmangu Rt 1 Rw 2	450.000,00	450.000,00	100,00%	
1999	Wirem	Cinengah Rt 3 Rw 5	450.000,00	450.000,00	100,00%	
2000	Wahyu Sutiyono	Ciawitali Rt 2 Rw 3	450.000,00	450.000,00	100,00%	
2001	Siti Nur Fuji Astuti	Genteng Wetan Rt 3 Rw 5	450.000,00	450.000,00	100,00%	
2002	Budi Hartono	Genteng Kulon Rt 1 Rw 6	450.000,00	450.000,00	100,00%	
2003	Sanah	Nambo Rt 2 Rw 9	450.000,00	450.000,00	100,00%	
2004	Waryati	Cimanggu Kulon Rt 1 Rw 7	450.000,00	450.000,00	100,00%	
2005	Madharja	Pesahangan Rt 3 Rw 3	450.000,00	450.000,00	100,00%	
2006	Iif Nur Hidayat	Cicadas Rt 2 Rw 6	450.000,00	450.000,00	100,00%	
2007	Turyati	Cipodol Rt 1 Rw 6	450.000,00	450.000,00	100,00%	
2008	Wikem	Pesahangan Rt 1 Rw 5	450.000,00	450.000,00	100,00%	
2009	Heni	Karangtengah Kidul Rt 6 Rw 2	450.000,00	450.000,00	100,00%	
2010	Satiman	Cipodol Rt 4 Rw 6	450.000,00	450.000,00	100,00%	
2011	Marso	Cibungur Rt 2 Rw 6	450.000,00	450.000,00	100,00%	
2012	MaTup	Cipetey Rt 1 Rw 5	450.000,00	450.000,00	100,00%	
2013	Cahyono Mutadin	Karangtengah Kidul Rt 1 Rw 8	450.000,00	450.000,00	100,00%	
2014	Asep Nurhakim	Karangsari Rt 1 Rw 1	450.000,00	450.000,00	100,00%	
2015	Tri Ambarwati	Telagaluhur Rt 3 Rw 3	450.000,00	450.000,00	100,00%	
2016	Wibisono Chiko Prakoso	Cikondang Rt 2 Rw 1	450.000,00	0,00	0,00%	
2017	Yahya Adi Saputra	Pamuntuan Rt 1 Rw 5	450.000,00	450.000,00	100,00%	
2018	Karsinah	Nambo Rt 3 Rw 10	450.000,00	450.000,00	100,00%	
2019	Martadi	Cikondang Rt 2 Rw 2	450.000,00	450.000,00	100,00%	
2020	Tasminah	Dukuh Petir Rt 1 Rw 6	450.000,00	450.000,00	100,00%	
2021	Eni Cahyani	Garajati Rt 1 Rw 1	450.000,00	450.000,00	100,00%	
2022	Sriyati	Cikadu Rt 1 Rw 10	450.000,00	450.000,00	100,00%	
2023	Suhedi Alias Daman	Dukuh Sawah Rt 5 Rw 3	450.000,00	450.000,00	100,00%	
2024	Taryati	Sindanghayu Rt 4 Rw 5	450.000,00	450.000,00	100,00%	
2025	Bagus Sandra Wijaya	Babakan Rt 1 Rw 2	450.000,00	450.000,00	100,00%	
2026	Darsono	Karangreja Rt 3 Rw 7	450.000,00	450.000,00	100,00%	
2027	Tarmo	Bantarpanjang Rt 3 Rw 2	450.000,00	450.000,00	100,00%	
2028	Rosiyah	Cikadu Rt 3 Rw 9	450.000,00	450.000,00	100,00%	
2029	Suirah	Cikarag Rt 3 Rw 4	450.000,00	450.000,00	100,00%	
2030	Suyan	Lengkong Rt 2 Rw 7	450.000,00	450.000,00	100,00%	
2031	Ojat Priyadi	Cimanggu Wetan Rt 1 Rw 3	450.000,00	450.000,00	100,00%	
2032	Sanrohman	Nambo Rt 1 Rw 12	450.000,00	450.000,00	100,00%	

Kode Rekening	Uraian		Anggaran	Realisasi	(%)	Keterangan
2033	Kaharudin	Desa Panimbang Rt 2 Rw 7	450.000,00	450.000,00	100,00%	
2034	Madtohirin	Tameng Rt 3 Rw 7	450.000,00	450.000,00	100,00%	
2035	Ebi Tolib	Leber Rt 4 Rw 7	450.000,00	450.000,00	100,00%	
2036	Caswito	Pesahangan Rt 3 Rw 1	450.000,00	450.000,00	100,00%	
2037	Dakim	Biru Rt 2 Rw 1	450.000,00	450.000,00	100,00%	
2038	Masutarjo	Panimbang Rt 2 Rw 8	450.000,00	450.000,00	100,00%	
2039	Tuminem	Dusun Nusadadi Rt 1 Rw 2	450.000,00	450.000,00	100,00%	
2040	Edi Priyanto	Cicadas Rt 1 Rw 6	450.000,00	450.000,00	100,00%	
2041	Casno	Dukuh Petir Rt 2 Rw 6	450.000,00	450.000,00	100,00%	
2042	Didi Gunawan	Cisampih Rt 3 Rw 2	450.000,00	450.000,00	100,00%	
2043	Suni	Dukuhsawah Rt 5 Rw 3	450.000,00	450.000,00	100,00%	
2044	Sugeng Riyadin	Dsn Cikarag Rt 3 Rw 5	450.000,00	450.000,00	100,00%	
2045	Carkib	Cisalak Rt 5 Rw 1	450.000,00	450.000,00	100,00%	
2046	Budiyanto	Kutabima Rt 4 Rw 1	450.000,00	450.000,00	100,00%	
2047	Umanah	Bantarmangu Rt 1 Rw 2	450.000,00	450.000,00	100,00%	
2048	Cahyono Hadi	Pesahangan Rt 1 Rw 2	450.000,00	450.000,00	100,00%	
2049	Sugiasih	Cikondang Rt 3 Rw 2	450.000,00	450.000,00	100,00%	
2050	Sahirin	Cisampih Rt 8 Rw 2	450.000,00	450.000,00	100,00%	
2051	Abdul Mungin	Dusun Ciawitali Rt 6 Rw 4	450.000,00	450.000,00	100,00%	
2052	Tasno Ardiyanto	Sindanghayu Rt 4 Rw 5	450.000,00	450.000,00	100,00%	
2053	Jasem	Karangtengah Kidul Rt 2 Rw 5	450.000,00	450.000,00	100,00%	
2054	Ramsiah	Cisalak Rt 1 Rw 1	450.000,00	450.000,00	100,00%	
2055	Diskem Kusmiyati	Biru Rt 4 Rw 1	450.000,00	450.000,00	100,00%	
2056	Carsam	Pesahangan Rt 2 Rw 1	450.000,00	450.000,00	100,00%	
2057	Purwanto	Nusadadi Rt 2 Rw 2	450.000,00	450.000,00	100,00%	
2058	Wagiman Yulianto	Kutabima Rt 3 Rw 2	450.000,00	450.000,00	100,00%	
2059	Warsin	Cikadongdong Rt 5 Rw 2	450.000,00	450.000,00	100,00%	
2060	Darojat	Babakan Rt 1 Rw 2	450.000,00	450.000,00	100,00%	
2061	Astem	Sudimara Rt 5 Rw 7	450.000,00	450.000,00	100,00%	
2062	Seli Damayanti	Karangtengah Lor Rt 2 Rw 3	450.000,00	450.000,00	100,00%	
2063	Daryoto Dartam	Cilempuyang Rt 4 Rw 1	450.000,00	450.000,00	100,00%	
2064	Tirem	Garawangi Rt 1 Rw 6	450.000,00	450.000,00	100,00%	
2065	Rintem	Cicadas Rt 2 Rw 6	450.000,00	450.000,00	100,00%	
2066	Acim Hidayat	Cinungku Rt 5 Rw 2	450.000,00	450.000,00	100,00%	
2067	Mesi Ismarani	Nambo Rt 2 Rw 9	450.000,00	450.000,00	100,00%	
2068	Jamiludin	Dukuh Sawah Rt 5 Rw 3	450.000,00	450.000,00	100,00%	
2069	Admini	Dukuh Petir Rt 6 Rw 1	450.000,00	450.000,00	100,00%	
2070	Kustono	Babakan Rt 2 Rw 2	450.000,00	450.000,00	100,00%	
2071	Musahidin	Pesahangan Rt 1 Rw 3	450.000,00	450.000,00	100,00%	
2072	Rakim	Panimbang Rt 2 Rw 1	450.000,00	450.000,00	100,00%	
2073	Daskiah	Tameng Rt 5 Rw 8	450.000,00	0,00	0,00%	
2074	Darusmanto	Karangtengah Lor Rt 2 Rw 6	450.000,00	450.000,00	100,00%	
2075	Asikin	Citulang Rt 6 Rw 4	450.000,00	450.000,00	100,00%	
2076	Darmanto	Bojong Gintung Rt 1 Rw 5	450.000,00	450.000,00	100,00%	
2077	Rustam	Lengkong Rt 1 Rw 3	450.000,00	450.000,00	100,00%	
2078	Natalis Dwiana	Pesahangan Rt 1 Rw 1	450.000,00	450.000,00	100,00%	
2079	Ali Hamjah	Kubang Rt 2 Rw 2	450.000,00	450.000,00	100,00%	
2080	Manyanto	Jambuluwuk Rt 5 Rw 1	450.000,00	450.000,00	100,00%	
2081	Priyanto	Kubang Rt 4 Rw 2	450.000,00	450.000,00	100,00%	
2082	Jamaludin	Cijati Rt 4 Rw 4	450.000,00	450.000,00	100,00%	
2083	Rudyanto	Gomrangsari Rt 3 Rw 4	450.000,00	450.000,00	100,00%	
2084	Rastiyem	Bantarpanjang Rt 5 Rw 7	450.000,00	450.000,00	100,00%	
2085	Rudi	Cipetey Rt 3 Rw 5	450.000,00	450.000,00	100,00%	
2086	Hari Rojadi	Nusadadi Rt 1 Rw 2	450.000,00	450.000,00	100,00%	
2087	Muslihin	Lamban Rt 3 Rw 4	450.000,00	450.000,00	100,00%	
2088	Ismi Nurul Aeni	Jambuluwuk Rt 4 Rw 1	450.000,00	450.000,00	100,00%	
2089	Jimantoro	Karangreja Rt 2 Rw 5	450.000,00	450.000,00	100,00%	
2090	Wawan Yuliyanto	Dusun Kubang No. 01 A Rt 3 Rw 2	450.000,00	450.000,00	100,00%	
2091	Cicah Juwita	Cimencok Rt 1 Rw 6	450.000,00	450.000,00	100,00%	
2092	Pujiono	Jl Cempaka Rt 1 Rw 7	450.000,00	450.000,00	100,00%	
2093	Surmi	Dusun Cigintung Rt 1 Rw 5	450.000,00	450.000,00	100,00%	
2094	Sumarto	Cirangkong Rt 5 Rw 1	450.000,00	450.000,00	100,00%	
2095	Sunedi	Dusun Kadununggal Rt 2 Rw 5	450.000,00	450.000,00	100,00%	
2096	Astadiyanto	Jl.Kemangi Rt 2 Rw 1	450.000,00	450.000,00	100,00%	
2097	Madaspar	Jl Teratai No.4 Rt 2 Rw 12	450.000,00	450.000,00	100,00%	
2098	Badrudin	Jl Teratai Rt 1 Rw 11	450.000,00	450.000,00	100,00%	
2099	Sariman	Jl. Masjid Baitul Mu'Minin Rt 3 Rw 10	450.000,00	450.000,00	100,00%	
2100	Basinah	Pahonjean Rt - Rw -	450.000,00	450.000,00	100,00%	
2101	Radiman	Jl.Masjid Baitul Mu'Minin No.04 Rt 4 Rw 10	450.000,00	450.000,00	100,00%	
2102	Suwito	Jl H Abdul Patanh No.06 Rt 2 Rw 5	450.000,00	0,00	0,00%	
2103	Sugiyanto	Jl. Bojongjati Rt 1 Rw 7	450.000,00	450.000,00	100,00%	
2104	Dasimun	Mulyadadi Rt 4 Rw 7	450.000,00	450.000,00	100,00%	
2105	Ponirah	Mulyadadi Rt 6 Rw 7	450.000,00	450.000,00	100,00%	
2106	Rojyah	Jl. Gintung Rt 2 Rw 5	450.000,00	450.000,00	100,00%	
2107	Simprah	Jl.M.Dirman Rt 2 Rw 6	450.000,00	450.000,00	100,00%	
2108	Maryam	Mulyadadi Rt 3 Rw 4	450.000,00	450.000,00	100,00%	
2109	Suwarno	Mulyadadi Rt 4 Rw 3	450.000,00	450.000,00	100,00%	
2110	Saning	Jl. Pala Rt 1 Rw 2	450.000,00	450.000,00	100,00%	
2111	Sarmi	Cilopadang Rt 1 Rw 3	450.000,00	450.000,00	100,00%	
2112	Nafisah	Padangsari Rt 3 Rw 3	450.000,00	450.000,00	100,00%	
2113	Tursini	Gang Perintis Rt 2 Rw 13	450.000,00	450.000,00	100,00%	
2114	Mohamad Nurudin	Jl.Cempaka No.13 Rt 1 Rw 8	450.000,00	450.000,00	100,00%	
2115	Muryati	Padangsari Rt 2 Rw 9	450.000,00	450.000,00	100,00%	
2116	Karsini	Jl.Garuda No.9 B Rt 3 Rw 14	450.000,00	450.000,00	100,00%	
2117	Adman Al Ahmad Nurhasim	Mulyasari Rt 2 Rw 8	450.000,00	450.000,00	100,00%	
2118	Sarjo	Padangsari Rt 2 Rw 7	450.000,00	450.000,00	100,00%	
2119	Wagiman	Cilopadang Rt 1 Rw 7	450.000,00	450.000,00	100,00%	
2120	Mardaniyanto	Jl.Ky.Zazuli No.27 Rt 4 Rw 6	450.000,00	450.000,00	100,00%	
2121	Sukiyah	Cilopadang Rt 1 Rw 8	450.000,00	450.000,00	100,00%	
2122	Tarmono	Jl. Pakuaji Rt 2 Rw 6	450.000,00	450.000,00	100,00%	
2123	Kasrun	Cilopadang Rt 4 Rw 9	450.000,00	450.000,00	100,00%	
2124	Satimin	Mulyadadi Rt 1 Rw 1	450.000,00	0,00	0,00%	
2125	Sarif Hidayat	Dusun Cibeunying Rt 6 Rw 4	450.000,00	450.000,00	100,00%	
2126	Mahasin	Salebu Rt 1 Rw 3	450.000,00	450.000,00	100,00%	
2127	Parinah	Jl. Melati No. 19 Rt 6 Rw 4	450.000,00	450.000,00	100,00%	
2128	Sudarno	Dusun Solojambe Rt 3 Rw 1	450.000,00	450.000,00	100,00%	
2129	Susyadi	Kadununggal Rt 3 Rw 5	450.000,00	450.000,00	100,00%	
2130	Munsifah	Jl.Manggis Ni.21 Rt 2 Rw 7	450.000,00	450.000,00	100,00%	
2131	Lasiman	Padangsari Rt 1 Rw 2	450.000,00	450.000,00	100,00%	
2132	Martorejo	Jl.Sokajadi Rt 1 Rw 10	450.000,00	450.000,00	100,00%	
2133	Kirwan S	Jl Nangka Rt 1 Rw 14	450.000,00	450.000,00	100,00%	
2134	Satiman Sunarto	Jl. Dr. Soetomo No. 66 Rt 4 Rw 8	450.000,00	0,00	0,00%	

Kode Rekening	Uraian	Anggaran	Realisasi	(%)	Keterangan
2135	Tisem	Jl. Sirsak No. 11 Rt 1 Rw 18	450.000,00	450.000,00	100,00%
2136	Ilin Suwarni	Jl.Dr.Wahidin No.111 Rt 3 Rw 3	450.000,00	450.000,00	100,00%
2137	Arbiyanto	Jenang Rt 3 Rw 22	450.000,00	450.000,00	100,00%
2138	Karso Suwito	Jenang Rt 1 Rw 17	450.000,00	450.000,00	100,00%
2139	Waryum	Jl.Dr.Wahidin No.08 Rt 5 Rw 1	450.000,00	450.000,00	100,00%
2140	Eni Karyati	Padangjaya Rt 2 Rw 4	450.000,00	450.000,00	100,00%
2141	Rasmini	Jl. Pramuka No. 09 Rt 4 Rw 3	450.000,00	450.000,00	100,00%
2142	Manisah	Jl.Matahari Rt 8 Rw 5	450.000,00	450.000,00	100,00%
2143	Siti Rumiyyah	Jl. Yos Sudarso No. 21 Rt 5 Rw 5	450.000,00	450.000,00	100,00%
2144	Satim	Jl. Dr. Wahidin Rt 6 Rw 3	450.000,00	450.000,00	100,00%
2145	Cipto	Cibarebeg Rt 2 Rw 5	450.000,00	450.000,00	100,00%
2146	M. Amirudin	Salebu Rt 1 Rw 12	450.000,00	450.000,00	100,00%
2147	Sumidi	Dusun Cibungkul Rt 3 Rw 5	450.000,00	450.000,00	100,00%
2148	Sofiyati	Dusun Cigadung Rt 4 Rw 2	450.000,00	450.000,00	100,00%
2149	Tofingah	Padangjaya Rt 2 Rw 12	450.000,00	450.000,00	100,00%
2150	Amir Sugiono	Walahir Rt 4 Rw 2	450.000,00	450.000,00	100,00%
2151	Waski	Dusun Ciakar Rt 2 Rw 3	450.000,00	450.000,00	100,00%
2152	Warti	Dusun Timbang I Rt 4 Rw 4	450.000,00	0,00	0,00%
2153	Tasjono	Solojambe Rt 1 Rw 1	450.000,00	450.000,00	100,00%
2154	Caswin Abdul Aziz	Salebu Rt 4 Rw 6	450.000,00	450.000,00	100,00%
2155	Sopingi	Dusun Glewang No. 17 Rt 2 Rw 1	450.000,00	450.000,00	100,00%
2156	Sudaryo	Gang Rambutan No.20 A Rt 4 Rw 4	450.000,00	450.000,00	100,00%
2157	Wartini	Jl. Kh. Sufyan Tsauri Rt 4 Rw 4	450.000,00	450.000,00	100,00%
2158	Wasri	Jl Bangbung Laut No.40 Rt 1 Rw 5	450.000,00	450.000,00	100,00%
2159	Wamoto Taswa	Jl.H.Mansyur No.15 A Rt 1 Rw 7	450.000,00	450.000,00	100,00%
2160	Dartem	Klapanunggal Rt 1 Rw 3	450.000,00	450.000,00	100,00%
2161	Nursodik	Jl. Pasarean No. 55 Rt 2 Rw 11	450.000,00	450.000,00	100,00%
2162	Kusin	Kutangsa Rt 4 Rw 5	450.000,00	450.000,00	100,00%
2163	Narwijo	Dusun Kutangsa Rt 3 Rw 5	450.000,00	450.000,00	100,00%
2164	Carhomi	Gang Palembang No. 11 Rt 2 Rw 11	450.000,00	450.000,00	100,00%
2165	Dawud	Cilomajang Rt 4 Rw 4	450.000,00	450.000,00	100,00%
2166	Sarman Nurdianto	Simbar Rt 6 Rw 7	450.000,00	450.000,00	100,00%
2167	Hartono	Simbar Rt 4 Rw 7	450.000,00	450.000,00	100,00%
2168	Parimin Al Bera	Salebu Rt 4 Rw 9	450.000,00	450.000,00	100,00%
2169	Suharto	Jl. Asem Rt 1 Rw 10	450.000,00	450.000,00	100,00%
2170	Winarjo	Jatigembol Rt 3 Rw 4	450.000,00	450.000,00	100,00%
2171	Darmanto	Solojambe Rt 3 Rw 1	450.000,00	450.000,00	100,00%
2172	Tuti	Pangadegan Rt 2 Rw 5	450.000,00	450.000,00	100,00%
2173	Tasyono	Dusun Babakan Rt 2 Rw 6	450.000,00	450.000,00	100,00%
2174	Rusmijo	Sadahayu Rt 4 Rw 1	450.000,00	450.000,00	100,00%
2175	Caryoni	Dusun Binuang Rt 1 Rw 7	450.000,00	450.000,00	100,00%
2176	Darminto Darwin	Ujungbarang Rt 4 Rw 3	450.000,00	450.000,00	100,00%
2177	Suwardi	Cipancur Rt 1 Rw 3	450.000,00	450.000,00	100,00%
2178	Ruski	Sadabumi Rt 1 Rw 5	450.000,00	450.000,00	100,00%
2179	Dasroni	Dusun Pelag Rt 4 Rw 3	450.000,00	450.000,00	100,00%
2180	Tarsuin Al Tarmid	Boja Rt 1 Rw 2	450.000,00	450.000,00	100,00%
2181	Raswijo	Menganti Rt 1 Rw 1	450.000,00	450.000,00	100,00%
2182	Rasmuki	Sadabumi Rt 3 Rw 1	450.000,00	450.000,00	100,00%
2183	Kari	Sadabumi Rt 3 Rw 2	450.000,00	0,00	0,00%
2184	Kaskim	Sadahayu Rt 1 Rw 3	450.000,00	450.000,00	100,00%
2185	Sankarto	Siluman Rt 6 Rw 3	450.000,00	450.000,00	100,00%
2186	Tarmedi	Kadununggal Rt 3 Rw 5	450.000,00	450.000,00	100,00%
2187	Sawiyah	Gang Kartadikrama Rt 2 Rw 1	450.000,00	450.000,00	100,00%
2188	Sumedi	Kadununggal Rt 2 Rw 5	450.000,00	450.000,00	100,00%
2189	Arif Rahman	Jenang Rt 2 Rw 3	450.000,00	450.000,00	100,00%
2190	Kusyanti	Ujungbarang Rt 4 Rw 2	450.000,00	450.000,00	100,00%
2191	Tuminah	Ponjean Rt 1 Rw 2	450.000,00	450.000,00	100,00%
2192	Giarti Barokah	Cilopadang Rt 2 Rw 4	450.000,00	450.000,00	100,00%
2193	Rasi	Dusun Ciledug Rt 3 Rw 6	450.000,00	450.000,00	100,00%
2194	Mullihah	Jl. H. Mansyur No. 5 Rt 2 Rw 4	450.000,00	450.000,00	100,00%
2195	Waswi	Ujungbarang Rt 3 Rw 3	450.000,00	450.000,00	100,00%
2196	Sakirin S	Pakuncen Rt 9 Rw 1	450.000,00	450.000,00	100,00%
2197	Lia Apriliyani	Padangjaya Rt 3 Rw 12	450.000,00	450.000,00	100,00%
2198	Santo Miharjo	Padangjaya Rt 2 Rw 13	450.000,00	450.000,00	100,00%
2199	Kasdi	Kaduwangi Rt 3 Rw 5	450.000,00	450.000,00	100,00%
2200	Tarkum Tarjono	Dusun Timbang I Rt 1 Rw 4	450.000,00	450.000,00	100,00%
2201	Rita	Dawuan Rt 5 Rw 6	450.000,00	450.000,00	100,00%
2202	Warso	Cimencok Rt 1 Rw 6	450.000,00	450.000,00	100,00%
2203	Daskim	Dusun Siluman Rt 3 Rw 3	450.000,00	450.000,00	100,00%
2204	Sunarso	Jl. Cempaka Rt 1 Rw 8	450.000,00	450.000,00	100,00%
2205	Susyanti	Jl H Mustafa Rt 5 Rw 3	450.000,00	450.000,00	100,00%
2206	Tarminah	Padangjaya Rt 2 Rw 13	450.000,00	450.000,00	100,00%
2207	Taryumi	Cimencok No.43 Rt 2 Rw 6	450.000,00	450.000,00	100,00%
2208	Parlin Supriyadi	Bener Rt 5 Rw 6	450.000,00	450.000,00	100,00%
2209	Adminah	Jl.Cempaka Rt 5 Rw 8	450.000,00	450.000,00	100,00%
2210	Supir Warningsih	Cigaru Rt 1 Rw 1	450.000,00	450.000,00	100,00%
2211	Mahmudiyah	Padangsari Rt 2 Rw 5	450.000,00	450.000,00	100,00%
2212	Siti Halimah Ahmad Supendi	Jl. Anggur Rt 3 Rw 5	450.000,00	450.000,00	100,00%
2213	Caswo	Jl. Sindoro No.21 Rt 1 Rw 10	450.000,00	450.000,00	100,00%
2214	Agus Andriyanto	Padangsari Rt 1 Rw 11	450.000,00	450.000,00	100,00%
2215	Muhtar Tamrin	Bojongsari Rt 5 Rw 8	450.000,00	450.000,00	100,00%
2216	Sangidun	Jl.M.Dirman No.24 Rt 3 Rw 6	450.000,00	450.000,00	100,00%
2217	Doni	Dusun Kadununggal Rt 2 Rw 5	450.000,00	450.000,00	100,00%
2218	Wastar	Boja Rt 4 Rw 4	450.000,00	450.000,00	100,00%
2219	Kamaludin	Jl Manggar Rt 9 Rw 3	450.000,00	450.000,00	100,00%
2220	Giyo	Mulyadadi Rt 4 Rw 2	450.000,00	450.000,00	100,00%
2221	Siti Sugiarti	Mulyadadi Rt 1 Rw 2	450.000,00	450.000,00	100,00%
2222	Sarwin	Padangjaya Rt 1 Rw 13	450.000,00	450.000,00	100,00%
2223	Siti Surati	Jl. Cempaka No. 14 Rt 1 Rw 8	450.000,00	450.000,00	100,00%
2224	Anggun Purnawirawan	Sadahayu Rt 1 Rw 5	450.000,00	450.000,00	100,00%
2225	Rustam	Ujungbarang Rt 3 Rw 1	450.000,00	450.000,00	100,00%
2226	Tarmi	Jl Rajawali No.42 B Rt 1 Rw 12	450.000,00	450.000,00	100,00%
2227	Supardi	Jl. Kartini No. 27 A Rt 2 Rw 5	450.000,00	450.000,00	100,00%
2228	Sarim	Sadabumi Rt 2 Rw 2	450.000,00	450.000,00	100,00%
2229	Lia Presti Anggreani	Jambesewu Rt 1 Rw 10	450.000,00	450.000,00	100,00%
2230	Tarsem	Dsn Ujungbarang Rt 2 Rw 1	450.000,00	450.000,00	100,00%
2231	Radisem	Jl Kh Ahmad Dahlan Rt 4 Rw 18	450.000,00	450.000,00	100,00%
2232	Misteriyati	Padangsari Rt 2 Rw 11	450.000,00	450.000,00	100,00%
2233	Mad Pairan	Kawungsari Rt 4 Rw 13	450.000,00	450.000,00	100,00%
2234	Dewi Pertiwi	Jl. H.Mansur Rt 2 Rw 8	450.000,00	450.000,00	100,00%
2235	Sajab	Padangsari Rt 6 Rw 3	450.000,00	450.000,00	100,00%

Kode Rekening		Uraian	Anggaran	Realisasi	(%)	Keterangan
2236	Endang	Jl. Manggis No. 23 Rt 3 Rw 16	450.000,00	450.000,00	100,00%	
2237	Saryono	Kampung Selahonje Rt 3 Rw 5	450.000,00	450.000,00	100,00%	
2238	Yulianti	Kadunungan Rt 1 Rw 5	450.000,00	450.000,00	100,00%	
2239	Muhamad Irfaz	Jl.Dr.Wahidin Rt 6 Rw 1	450.000,00	450.000,00	100,00%	
2240	Barirudin	Jl.H.Ibrohim Rt 4 Rw 5	450.000,00	450.000,00	100,00%	
2241	Risah	Barebeg Rt 3 Rw 5	450.000,00	450.000,00	100,00%	
2242	Sulistiani	Cilopadang Rt 2 Rw 4	450.000,00	450.000,00	100,00%	
2243	Tasirin	Jl. Juono No. 03 Rt 3 Rw 14	450.000,00	450.000,00	100,00%	
2244	Daminah	Sadabumi Rt 1 Rw 3	450.000,00	450.000,00	100,00%	
2245	Tarsan Tarnedi	Sadabumi Rt 2 Rw 1	450.000,00	450.000,00	100,00%	
2246	Rio Maulana	Jl. Dr. Wahidin Rt 4 Rw 2	450.000,00	450.000,00	100,00%	
2247	Irfan Wahyu Widadi	Salebu Rt 7 Rw 4	450.000,00	450.000,00	100,00%	
2248	Subarman	Jl. Juwono Rt 4 Rw 2	450.000,00	450.000,00	100,00%	
2249	Samingin	Mulyadadi Rt 5 Rw 4	450.000,00	450.000,00	100,00%	
2250	Kusri	Cigombong Rt 1 Rw 4	450.000,00	450.000,00	100,00%	
2251	Rusman	Jl. Duku Rt 2 Rw 13	450.000,00	450.000,00	100,00%	
2252	Deni Lesmana	Ujungbarang Rt 4 Rw 4	450.000,00	450.000,00	100,00%	
2253	Koko Yulianto	Dusun Solojambe Rt 1 Rw 1	450.000,00	450.000,00	100,00%	
2254	Munawir	Padangsari Rt 3 Rw 8	450.000,00	450.000,00	100,00%	
2255	Mulyatun	Padangjaya Rt 2 Rw 7	450.000,00	450.000,00	100,00%	
2256	Suwandi	Dusun Ciawi Rt 4 Rw 2	450.000,00	450.000,00	100,00%	
2257	Wasinah	Jl.Cempaka Rt 1 Rw 8	450.000,00	450.000,00	100,00%	
2258	Rizky Felani	Gang Kenanga No.50 Rt 7 Rw 1	450.000,00	450.000,00	100,00%	
2259	Juhana	Jl. Abdul Palah Rt 2 Rw 2	450.000,00	450.000,00	100,00%	
2260	Amsori	Mulyadadi Rt 6 Rw 5	450.000,00	450.000,00	100,00%	
2261	Wastem	Sadahayu Rt 1 Rw 5	450.000,00	450.000,00	100,00%	
2262	Sukadi	Ujungbarang Rt 2 Rw 2	450.000,00	450.000,00	100,00%	
2263	Nuryamah	Jl.Banteng Loreng No.153 Rt 4 Rw 4	450.000,00	450.000,00	100,00%	
2264	Bariyah	Jl. Kiadeng Rt 3 Rw 5	450.000,00	450.000,00	100,00%	
2265	Abdul Majid	Jorotengah Rt 1 Rw 1	450.000,00	450.000,00	100,00%	
2266	Sardini	Dusun Cibungkul Rt 3 Rw 5	450.000,00	450.000,00	100,00%	
2267	Darmanto	Dusun Solojambe Rt 3 Rw 1	450.000,00	450.000,00	100,00%	
2268	Daroni	Ujungbarang Rt 3 Rw 1	450.000,00	450.000,00	100,00%	
2269	Rasono	Pelag Rt 4 Rw 3	450.000,00	450.000,00	100,00%	
2270	Wastomi	Dusun Lamping Rt 4 Rw 2	450.000,00	450.000,00	100,00%	
2271	Wawan	Ciawar Rt 5 Rw 4	450.000,00	450.000,00	100,00%	
2272	Nasihin	Dusun Kadunungan Rt 2 Rw 5	450.000,00	450.000,00	100,00%	
2273	Tari Lestari	Sadahayu Rt 4 Rw 1	450.000,00	450.000,00	100,00%	
2274	Takrab Sumarto	Dusun Ciledug Rt 2 Rw 6	450.000,00	450.000,00	100,00%	
2275	Sariyun	Dn Cilongkrang Timur Rt 3 Rw 5	450.000,00	450.000,00	100,00%	
2276	Saimin	Cilongkrang Rt 2 Rw 1	450.000,00	0,00	0,00%	
2277	Langka	Cilongkrang Rt 1 Rw 5	450.000,00	450.000,00	100,00%	
2278	Tasiran	Cilongkrang Rt 1 Rw 6	450.000,00	450.000,00	100,00%	
2279	Madyono	Tanjungsari Rt 4 Rw 2	450.000,00	450.000,00	100,00%	
2280	Admin Hidayat	Dusun Cilongkrang Rt 3 Rw 3	450.000,00	450.000,00	100,00%	
2281	Wasiman	Dusun Cilongkrang Rt 3 Rw 3	450.000,00	450.000,00	100,00%	
2282	Marijah	Dusun Purbosari Rt 3 Rw 5	450.000,00	450.000,00	100,00%	
2283	Sardi	Dusun Gayamsari Rt 2 Rw 4	450.000,00	450.000,00	100,00%	
2284	Paini	Gayamsari Rt 4 Rw 4	450.000,00	450.000,00	100,00%	
2285	Wagiyem	Dusun Mulyasari Rt 3 Rw 3	450.000,00	450.000,00	100,00%	
2286	Abu Damo	Mulyasari Rt 3 Rw 3	450.000,00	450.000,00	100,00%	
2287	Kiswanto	Dusun Cikaronjo Rt 1 Rw 9	450.000,00	450.000,00	100,00%	
2288	Ngaisah	Sidadadi Rt 4 Rw 6	450.000,00	450.000,00	100,00%	
2289	Samar	Cilongkrang Rt 4 Rw 7	450.000,00	450.000,00	100,00%	
2290	Tarno	Meluwung Rt 3 Rw 1	450.000,00	450.000,00	100,00%	
2291	Sarwidi	Dusun Cukangleuleus Wetan Rt 2 Rw 12	450.000,00	0,00	0,00%	
2292	Warti	Dusun Cisani Rt 3 Rw 19	450.000,00	450.000,00	100,00%	
2293	Muhisin	Cigintung Rt 1 Rw 20	450.000,00	450.000,00	100,00%	
2294	Suyati	Bakung Rt 2 Rw 4	450.000,00	450.000,00	100,00%	
2295	Suhyadi	Dusun Sukawera Rt 3 Rw 3	450.000,00	450.000,00	100,00%	
2296	Ngadilah	Margosari Rt 4 Rw 6	450.000,00	0,00	0,00%	
2297	Khamami	Dusun Tarisi Rt 2 Rw 12	450.000,00	450.000,00	100,00%	
2298	Suriyah	Dusun Winangun Rt 2 Rw 6	450.000,00	450.000,00	100,00%	
2299	Tarudi	Dusun Sidodadi Rt 5 Rw 3	450.000,00	450.000,00	100,00%	
2300	Ponijah	Dusun Sidodadi Rt 1 Rw 6	450.000,00	450.000,00	100,00%	
2301	Mardiyah	Margasari Rt 2 Rw 9	450.000,00	450.000,00	100,00%	
2302	Siti Amidah	Cukangleuleus Kidul Rt 2 Rw 10	450.000,00	450.000,00	100,00%	
2303	Muhasin	Dusun Rejasari Rt 3 Rw 1	450.000,00	0,00	0,00%	
2304	Muhtarul Anam	Dusun Bakung Rt 2 Rw 4	450.000,00	450.000,00	100,00%	
2305	Bona	Dusun Banjar Waru Rt 1 Rw 1	450.000,00	450.000,00	100,00%	
2306	Oyoh Sadiyah	Dusun Tambleg Rt 1 Rw 5	450.000,00	450.000,00	100,00%	
2307	Komar Hidayat	Purwasari Rt 1 Rw 8	450.000,00	450.000,00	100,00%	
2308	Warkim	Dusun Kubangreja Rt 1 Rw 2	450.000,00	450.000,00	100,00%	
2309	Warsinah	Dusun Kubangreja Rt 2 Rw 1	450.000,00	450.000,00	100,00%	
2310	Karmaja	Dusun Kubangreja Rt 2 Rw 1	450.000,00	450.000,00	100,00%	
2311	Dati	Dsn Tambleg Rt 2 Rw 5	450.000,00	450.000,00	100,00%	
2312	Darta	Tambaksari Rt 2 Rw 7	450.000,00	450.000,00	100,00%	
2313	Martini	Wanareja Rt 4 Rw 1	450.000,00	450.000,00	100,00%	
2314	Supinah	Dusun Ciupas Rt 1 Rw 3	450.000,00	450.000,00	100,00%	
2315	Rohmat Rukanda	Dusun Naroknok Rt 1 Rw 14	450.000,00	450.000,00	100,00%	
2316	Saroh	Wanareja Rt 4 Rw 12	450.000,00	450.000,00	100,00%	
2317	Carsem	Dusun Sogati Rt 3 Rw 9	450.000,00	450.000,00	100,00%	
2318	Sri	Dusun Mangunjaya Rt 3 Rw 17	450.000,00	450.000,00	100,00%	
2319	Wahyo	Dusun Karangari Rt 2 Rw 10	450.000,00	450.000,00	100,00%	
2320	Tasmi	Malabar Rt 2 Rw 5	450.000,00	450.000,00	100,00%	
2321	Darmi	Dusun Gegerpasang Rt 1 Rw 8	450.000,00	450.000,00	100,00%	
2322	Misni	Cipaok Rt 1 Rw 2	450.000,00	450.000,00	100,00%	
2323	Carsih	Dusun Sindangheula Rt 3 Rw 9	450.000,00	450.000,00	100,00%	
2324	Dasyono	Dusun Cigintung Rt 4 Rw 1	450.000,00	450.000,00	100,00%	
2325	Minah	Ciopat Rt 1 Rw 15	450.000,00	450.000,00	100,00%	
2326	Arcah	Cipicung Rt 4 Rw 11	450.000,00	450.000,00	100,00%	
2327	Sumri Isnaeni	Karanganyar Rt 5 Rw 4	450.000,00	450.000,00	100,00%	
2328	Turmi	Pakembaran Rt 2 Rw 3	450.000,00	450.000,00	100,00%	
2329	Kasja	Dusun Sindangheula Rt 6 Rw 9	450.000,00	450.000,00	100,00%	
2330	Tarsem	Gunung Geulis Rt 2 Rw 9	450.000,00	450.000,00	100,00%	
2331	Halimi	Dusun Gunung Geulis Rt 1 Rw 10	450.000,00	450.000,00	100,00%	
2332	Sarham	Dusun Cipurut Rt 2 Rw 7	450.000,00	0,00	0,00%	
2333	Warno	Ds Nangka Peusar Rt 4 Rw 9	450.000,00	450.000,00	100,00%	
2334	Rasim	Dusun Cicadas Rt 2 Rw 1	450.000,00	450.000,00	100,00%	
2335	Madsodri	Dusun Cikidang Rt 3 Rw 4	450.000,00	450.000,00	100,00%	
2336	Muhajir	Dusun Karanggendot Rt 4 Rw 2	450.000,00	450.000,00	100,00%	
2337	Mad Kholil	Dusun Malabar Rt 1 Rw 10	450.000,00	450.000,00	100,00%	

Kode Rekening		Uraian	Anggaran	Realisasi	(%)	Keterangan
2338	Rasiti	Dusun Cikukun Rt 2 Rw 4	450.000,00	450.000,00	100,00%	
2339	Karsih	Dusun Gemong Hilir Rt 5 Rw 6	450.000,00	450.000,00	100,00%	
2340	Riswan	Margamulya Rt 3 Rw 3	450.000,00	450.000,00	100,00%	
2341	Carsiti	Margamulya Rt 1 Rw 3	450.000,00	450.000,00	100,00%	
2342	Kasman	Dusun Jambu Rt 3 Rw 4	450.000,00	450.000,00	100,00%	
2343	Wastem	Dusun Cirukem Rt 2 Rw 4	450.000,00	450.000,00	100,00%	
2344	Rukman	Ds Cibeunying Rt 4 Rw 3	450.000,00	450.000,00	100,00%	
2345	Cartem	Ds Cibeunying Rt 4 Rw 3	450.000,00	450.000,00	100,00%	
2346	Saryono Walim	Timbang Rt 3 Rw 2	450.000,00	450.000,00	100,00%	
2347	Dasri	Cibeunying Rt 1 Rw 3	450.000,00	450.000,00	100,00%	
2348	Kasyono	Dusun Palugon Rt 2 Rw 1	450.000,00	450.000,00	100,00%	
2349	Rusmanto	Dsn Timbang 2 Rt 1 Rw 2	450.000,00	450.000,00	100,00%	
2350	Muski	Panenjoan Rt 3 Rw 2	450.000,00	450.000,00	100,00%	
2351	Raspen	Dusun Panenjoan Rt 1 Rw 2	450.000,00	450.000,00	100,00%	
2352	Jajat	Dusun Palugon Rt 1 Rw 1	450.000,00	450.000,00	100,00%	
2353	Caswi	Cibahu Rt 3 Rw 4	450.000,00	450.000,00	100,00%	
2354	Santohid	Timbang Rt 6 Rw 1	450.000,00	450.000,00	100,00%	
2355	Jumhana Andriana	Timbang Rt 2 Rw 1	450.000,00	450.000,00	100,00%	
2356	Carnah	Dusun Margamulya Rt 3 Rw 3	450.000,00	450.000,00	100,00%	
2357	Sumirna	Gedog Rt 1 Rw 5	450.000,00	450.000,00	100,00%	
2358	Warsono	Gedog Rt 3 Rw 5	450.000,00	450.000,00	100,00%	
2359	Samroh	Dusun Ciopat Rt 3 Rw 13	450.000,00	450.000,00	100,00%	
2360	Ginem	Cidulang Rt 3 Rw 16	450.000,00	450.000,00	100,00%	
2361	Daniti	Dusun Cipetir Rt 3 Rw 15	450.000,00	0,00	0,00%	
2362	Eti Martati	Dsn Karanganyar Rt 2 Rw 3	450.000,00	450.000,00	100,00%	
2363	Triyono	Rangkasari Rt 2 Rw 8	450.000,00	0,00	0,00%	
2364	Fahirun	Cisalak Rt 1 Rw 5	450.000,00	450.000,00	100,00%	
2365	Abas	Jambu Rt 2 Rw 4	450.000,00	450.000,00	100,00%	
2366	Edon	Dusun Mangunjaya Rt 3 Rw 17	450.000,00	450.000,00	100,00%	
2367	Sarimun	Cilongkrang Rt 3 Rw 7	450.000,00	450.000,00	100,00%	
2368	Yatimah	Rangkasari Rt 3 Rw 8	450.000,00	450.000,00	100,00%	
2369	Ayu Indah Pitaloka	Dusun Ciklatar Rt 1 Rw 17	450.000,00	450.000,00	100,00%	
2370	Kinit	Jambu Rt 1 Rw 4	450.000,00	450.000,00	100,00%	
2371	Subar	Wanareja Rt 3 Rw 3	450.000,00	450.000,00	100,00%	
2372	Sarwiyem	Sogati Rt 4 Rw 9	450.000,00	450.000,00	100,00%	
2373	Madjudi	Pasireja Rt 2 Rw 5	450.000,00	450.000,00	100,00%	
2374	Taskem	Cibeunying Rt 4 Rw 3	450.000,00	450.000,00	100,00%	
2375	Hadi	Karangsari Rt 3 Rw 9	450.000,00	450.000,00	100,00%	
2376	Reban	Dusun Cipcung Rt 5 Rw 13	450.000,00	450.000,00	100,00%	
2377	Kaswitem	Cicadas Rt 1 Rw 1	450.000,00	0,00	0,00%	
2378	Isah	Dusun Ciupas Rt 2 Rw 4	450.000,00	450.000,00	100,00%	
2379	Wartem	Cirukem Rt 1 Rw 4	450.000,00	450.000,00	100,00%	
2380	Tohirin	Limbangan Rt 4 Rw 6	450.000,00	450.000,00	100,00%	
2381	Kasim	Cikidang Rt 3 Rw 3	450.000,00	450.000,00	100,00%	
2382	Faturahman	Wanareja Rt 1 Rw 17	450.000,00	450.000,00	100,00%	
2383	Daryi	Seukeut Girang Rt 2 Rw 13	450.000,00	450.000,00	100,00%	
2384	Rusdi	Cibunqur Rt 1 Rw 15	450.000,00	450.000,00	100,00%	
2385	Taman	Cilongkrang Rt 1 Rw 4	450.000,00	450.000,00	100,00%	
2386	Nurohman	Cibeureum Rt 1 Rw 8	450.000,00	450.000,00	100,00%	
2387	Ningsih	Cilongkrang Rt 1 Rw 1	450.000,00	450.000,00	100,00%	
2388	Saein	Bakung Rt 3 Rw 4	450.000,00	450.000,00	100,00%	
2389	Ruwi	Dusun Adimulya Rt 1 Rw 6	450.000,00	450.000,00	100,00%	
2390	Rusni	Rejamulya Rt 3 Rw 7	450.000,00	450.000,00	100,00%	
2391	Sutiayem	Wanareja Rt 3 Rw 2	450.000,00	450.000,00	100,00%	
2392	Tarsim	Dusun Cikacapi Rt 2 Rw 3	450.000,00	0,00	0,00%	
2393	Siti Romlah	Cikukun Rt 1 Rw 14	450.000,00	450.000,00	100,00%	
2394	Azis Mucholil	Bakung Rt 1 Rw 4	450.000,00	0,00	0,00%	
2395	Ahum	Dusun Cikacapi Rt 3 Rw 3	450.000,00	450.000,00	100,00%	
2396	Ngatiman	Cimei Rt 3 Rw 8	450.000,00	450.000,00	100,00%	
2397	Turiyah	Purwayasa Rt 1 Rw 1	450.000,00	450.000,00	100,00%	
2398	Partinah	Kroya Rt 1 Rw 3	450.000,00	450.000,00	100,00%	
2399	Arsih	Cimalati Rt 2 Rw 10	450.000,00	450.000,00	100,00%	
2400	Fathiyatul Khusnah	Karangangka Rt 5 Rw 1	450.000,00	450.000,00	100,00%	
2401	Gunaedi	Cilaca Rt 1 Rw 16	450.000,00	450.000,00	100,00%	
2402	Karti	Tambaksari Rt 3 Rw 7	450.000,00	450.000,00	100,00%	
2403	Girin	Cilongkrang Rt 2 Rw 4	450.000,00	450.000,00	100,00%	
2404	Sari	Purwasari Rt 2 Rw 8	450.000,00	450.000,00	100,00%	
2405	Carsih	Ciupas Rt 2 Rw 3	450.000,00	450.000,00	100,00%	
2406	Minahul Karim	Margodadi Rt 6 Rw 7	450.000,00	450.000,00	100,00%	
2407	Aduy	Cimalati Rt 3 Rw 7	450.000,00	450.000,00	100,00%	
2408	Partono	Wanareja Rt 3 Rw 2	450.000,00	450.000,00	100,00%	
2409	Sumarni	Cukangleuleus Lor Rt 1 Rw 8	450.000,00	450.000,00	100,00%	
2410	Marsinah	Tarisi Rt 3 Rw 12	450.000,00	450.000,00	100,00%	
2411	Rosidin	Mekarsari Rt 5 Rw 11	450.000,00	0,00	0,00%	
2412	Rasum	Cikacapi Rt 5 Rw 3	450.000,00	450.000,00	100,00%	
2413	Painah	Dusun Cihandiwung Lor Rt 3 Rw 1	450.000,00	450.000,00	100,00%	
2414	Sarno	Seukeut Girang Rt 1 Rw 14	450.000,00	450.000,00	100,00%	
2415	Ngalimun	Cihejo Rt 4 Rw 3	450.000,00	450.000,00	100,00%	
2416	Siti Muslikhatun	Sidamulya Rt 2 Rw 10	450.000,00	450.000,00	100,00%	
2417	Kuridin	Pakembaran Rt 3 Rw 4	450.000,00	450.000,00	100,00%	
2418	Karsiti	Babakan Rt 1 Rw 4	450.000,00	0,00	0,00%	
2419	Yanti	Rejamulya Rt 3 Rw 2	450.000,00	0,00	0,00%	
2420	Hendi Hidayat	Babakan Rt 2 Rw 2	450.000,00	450.000,00	100,00%	
2421	Budi Harto	Tanjungsari Rt 2 Rw 2	450.000,00	450.000,00	100,00%	
2422	Rohmat	Sidadadi Rt 3 Rw 7	450.000,00	450.000,00	100,00%	
2423	Gayut	Dusun Timbang Rt 5 Rw 1	450.000,00	0,00	0,00%	
2424	Nento	Ciherang Rt 1 Rw 12	450.000,00	450.000,00	100,00%	
2425	Narki	Cipcung Rt 5 Rw 12	450.000,00	450.000,00	100,00%	
2426	Raminah	Dusun Banjarwaru Rt 1 Rw 1	450.000,00	0,00	0,00%	
2427	Sajumi	Dusun Mekarsari Rt 4 Rw 5	450.000,00	450.000,00	100,00%	
2428	Caryono	Dusun Cigintung Rt 1 Rw 1	450.000,00	450.000,00	100,00%	
2429	Sanusri	Dusun Cipaok Rt 3 Rw 2	450.000,00	450.000,00	100,00%	
2430	Sukarman	Pudaksari Rt 1 Rw 6	450.000,00	0,00	0,00%	
2431	Surati Cumli	Pudat Sari Rt 5 Rw 6	450.000,00	450.000,00	100,00%	
2432	Suhaedi	Buntu Rt 1 Rw 1	450.000,00	450.000,00	100,00%	
2433	Sarkim	Sucisari Rt 1 Rw 15	450.000,00	450.000,00	100,00%	
2434	Yudi Antono	Babakan Rt 4 Rw 1	450.000,00	450.000,00	100,00%	
2435	Ahmad Hanif	Dusun Pasireja Rt 3 Rw 5	450.000,00	450.000,00	100,00%	
2436	Parjinem	Tlagasari Rt 2 Rw 7	450.000,00	450.000,00	100,00%	
2437	Dasyanto	Cigintung Rt 1 Rw 1	450.000,00	450.000,00	100,00%	
2438	Tarsini	Dusun Cirukem Rt 2 Rw 4	450.000,00	450.000,00	100,00%	
2439	Saidah	Dusun Mulyasari Rt 2 Rw 3	450.000,00	0,00	0,00%	

Kode Rekening	Uraian		Anggaran	Realisasi	(%)	Keterangan
2440	Dasem	Ds Sidamulya Rt 1 Rw 5	450.000,00	450.000,00	100,00%	
2441	Tarhodi	Dusun Awiluar Rt 3 Rw 7	450.000,00	450.000,00	100,00%	
2442	Sukaryono	Dukuh Tengah Rt 1 Rw 15	450.000,00	450.000,00	100,00%	
2443	Karsi	Sekut Hilir Rt 3 Rw 11	450.000,00	450.000,00	100,00%	
2444	Karim	Majingklak Rt 2 Rw 1	450.000,00	450.000,00	100,00%	
2445	Yayah	Saungludur Rt 4 Rw 10	450.000,00	450.000,00	100,00%	
2446	Fajar Kustiawan	Tarisi Rt 4 Rw 3	450.000,00	450.000,00	100,00%	
2447	Tumiyem	Cihandiwung Kidul Rt 4 Rw 4	450.000,00	450.000,00	100,00%	
2448	Suhendar	Dusun Cimalati Rt 2 Rw 10	450.000,00	450.000,00	100,00%	
2449	Kartana	Karangsari Rt 1 Rw 12	450.000,00	450.000,00	100,00%	
2450	Ariyadi	Rangkasan Rt 1 Rw 8	450.000,00	450.000,00	100,00%	
2451	Dati	Dusun Sindanglangu Rt 1 Rw 8	450.000,00	450.000,00	100,00%	
2452	Rusti	Dusun Sindanglangu Rt 3 Rw 8	450.000,00	450.000,00	100,00%	
2453	Tarsip	Dusun Cikadu Rt 4 Rw 10	450.000,00	450.000,00	100,00%	
2454	Rusnadi Sarkam	Dusun Cikadu Rt 1 Rw 10	450.000,00	450.000,00	100,00%	
2455	Purwadi	Dusun Bingkeng Rt 2 Rw 1	450.000,00	450.000,00	100,00%	
2456	Surjan Wartoyo	Dusun Pasirmanggu Rt 2 Rw 7	450.000,00	450.000,00	100,00%	
2457	Ruswa	Dusun Cinongkob Rt 1 Rw 6	450.000,00	450.000,00	100,00%	
2458	Ardi	Dusun Nagog Rt 1 Rw 3	450.000,00	450.000,00	100,00%	
2459	Cartem	Dusun Nagog Rt 1 Rw 3	450.000,00	450.000,00	100,00%	
2460	Saman	Dusun Kutaagung Rt 1 Rw 1	450.000,00	450.000,00	100,00%	
2461	Marsono	Dusun Nambo Rt 1 Rw 2	450.000,00	450.000,00	100,00%	
2462	Rosid	Dusun Kujang Rt 1 Rw 5	450.000,00	450.000,00	100,00%	
2463	Tono	Dusun Nambo Rt 1 Rw 2	450.000,00	450.000,00	100,00%	
2464	Karta	Dusun Sawah Tengah Rt 3 Rw 1	450.000,00	450.000,00	100,00%	
2465	Suryana	Dusun Kujang Rt 1 Rw 5	450.000,00	450.000,00	100,00%	
2466	Sarniwa	Dusun Bingkeng Rt 2 Rw 1	450.000,00	450.000,00	100,00%	
2467	Rasdi	Dusun Cijeruk Rt 3 Rw 2	450.000,00	450.000,00	100,00%	
2468	Arsih	Dusun Masa Rt 1 Rw 1	450.000,00	450.000,00	100,00%	
2469	Sarjo	Dusun Sukahurip Rt 2 Rw 2	450.000,00	450.000,00	100,00%	
2470	Rachid Rasni	Dusun Cibegang Rt 2 Rw 4	450.000,00	450.000,00	100,00%	
2471	Achmad	Dusun Masa Rt 2 Rw 1	450.000,00	450.000,00	100,00%	
2472	Satem	Dusun Cijeruk Rt 2 Rw 2	450.000,00	450.000,00	100,00%	
2473	Calam	Dusun Sukahurip Rt 3 Rw 2	450.000,00	450.000,00	100,00%	
2474	Nardi	Dusun Cimahi Rt 2 Rw 6	450.000,00	450.000,00	100,00%	
2475	Saiman	Dusun Cilumping Rt 1 Rw 2	450.000,00	450.000,00	100,00%	
2476	Rasi	Dusun Cigerang Rt 1 Rw 3	450.000,00	450.000,00	100,00%	
2477	Cartim	Dusun Kadulohur Rt 2 Rw 1	450.000,00	450.000,00	100,00%	
2478	Sartono	Dusun Kadulohur Rt 2 Rw 1	450.000,00	450.000,00	100,00%	
2479	Isah	Cimahi Rt 1 Rw 6	450.000,00	450.000,00	100,00%	
2480	Sunaryo	Dusun Sukajaya Rt 3 Rw 4	450.000,00	450.000,00	100,00%	
2481	Nento Mulyono	Dusun Sumpinghayu Rt 2 Rw 3	450.000,00	450.000,00	100,00%	
2482	Tarwa Suryana	Dusun Sumpinghayu Rt 2 Rw 3	450.000,00	450.000,00	100,00%	
2483	Rasma	Dusun Sumpinghayu Rt 1 Rw 4	450.000,00	450.000,00	100,00%	
2484	Rasdi	Dsn Cinongkob Rt 1 Rw 5	450.000,00	450.000,00	100,00%	
2485	Wawang Warim	Dusun Cilubang Rt 1 Rw 1	450.000,00	450.000,00	100,00%	
2486	Kurningsih	Dusun Ciomas Rt 2 Rw 3	450.000,00	450.000,00	100,00%	
2487	Miah	Dusun Ciawitali Rt 1 Rw 10	450.000,00	450.000,00	100,00%	
2488	Edah	Dusun Cilumping Rt 2 Rw 1	450.000,00	450.000,00	100,00%	
2489	Sunardi	Dusun Cisagu Rt 3 Rw 8	450.000,00	450.000,00	100,00%	
2490	Ani	Dusun Singaraja Rt 1 Rw 8	450.000,00	450.000,00	100,00%	
2491	Surjono	Dusun Sukanagara Rt 3 Rw 9	450.000,00	450.000,00	100,00%	
2492	Sarsih	Dusun Pamijen Rt 2 Rw 3	450.000,00	450.000,00	100,00%	
2493	Tisah	Dusun Neglasari Rt 1 Rw 8	450.000,00	450.000,00	100,00%	
2494	Taryi	Dusun Sukaharja Rt 3 Rw 1	450.000,00	450.000,00	100,00%	
2495	Wahyo	Dusun Cigerang Rt 3 Rw 3	450.000,00	450.000,00	100,00%	
2496	Karna	Dusun Cigerang Rt 1 Rw 3	450.000,00	450.000,00	100,00%	
2497	Ani	Dusun Sudimampir Rt 1 Rw 3	450.000,00	450.000,00	100,00%	
2498	Rumini	Dusun Kujang Rt 1 Rw 5	450.000,00	450.000,00	100,00%	
2499	Darum Sulton	Dusun Cimanggung 1 Rt 2 Rw 6	450.000,00	450.000,00	100,00%	
2500	Supriyanto	Dusun Cirateun Rt 2 Rw 1	450.000,00	450.000,00	100,00%	
2501	Karjo	Dusun Sumpinghayu Rt 2 Rw 4	450.000,00	450.000,00	100,00%	
2502	Kusnirah	Dusun Ciwalen Rt 2 Rw 1	450.000,00	450.000,00	100,00%	
2503	Rusman	Dusun Jerukmenyan Rt 2 Rw 3	450.000,00	450.000,00	100,00%	
2504	Erah	Dusun Cilulu Rt 2 Rw 11	450.000,00	450.000,00	100,00%	
2505	Ucu Samsudin	Dusun Sumpinghayu Rt 1 Rw 3	450.000,00	450.000,00	100,00%	
2506	Aas Kusnawan	Dusun Cinagarajaya Rt 3 Rw 5	450.000,00	450.000,00	100,00%	
2507	Oyoh Horiyah	Dusun Cilumping Rt 1 Rw 1	450.000,00	450.000,00	100,00%	
2508	Retno Esti Mulyani	Dusun Ciawitali Rt 3 Rw 11	450.000,00	450.000,00	100,00%	
2509	Ruwi	Dusun Sukaharja Rt 2 Rw 1	450.000,00	450.000,00	100,00%	
2510	Sunar	Dusun Sumpinghayu Rt 1 Rw 4	450.000,00	0,00	0,00%	
2511	Kartinah	Dusun Cilumping Rt 2 Rw 1	450.000,00	450.000,00	100,00%	
2512	Desi Nopita Sari	Dusun Sumpinghayu Rt 1 Rw 3	450.000,00	450.000,00	100,00%	
2513	Darjo	Dusun Cinagarajaya Rt 1 Rw 6	450.000,00	450.000,00	100,00%	
2514	Taryat Ade Permana	Dusun Sukanagara Rt 3 Rw 9	450.000,00	450.000,00	100,00%	
2515	Arsam	Dusun Sukajadi Rt 3 Rw 3	450.000,00	450.000,00	100,00%	
2516	Noor Muhamad Arif	Dusun Sikluk Rt 2 Rw 7	450.000,00	450.000,00	100,00%	
2517	Mistar	Dusun Sukamulya Rt 2 Rw 5	450.000,00	450.000,00	100,00%	
2518	Mochamad Fadoli	Dusun Buniseuri Rt 3 Rw 6	450.000,00	450.000,00	100,00%	
2519	Nersih	Dusun Cimanggung 1 Rt 3 Rw 6	450.000,00	450.000,00	100,00%	
2520	Jumanti	Dusun Cilumping Rt 2 Rw 2	450.000,00	450.000,00	100,00%	
2521	Uti	Dusun Buniseuri Rt 1 Rw 5	450.000,00	450.000,00	100,00%	
2522	Isah	Dusun Sindanglangu Rt 1 Rw 8	450.000,00	450.000,00	100,00%	
2523	Enti	Dusun Cikadu Rt 1 Rw 10	450.000,00	450.000,00	100,00%	
2524	Hadmi	Dusun Mulyasari Rt 3 Rw 10	450.000,00	450.000,00	100,00%	
2525	Ruminah	Dusun Cilumping Rt 2 Rw 1	450.000,00	450.000,00	100,00%	
2526	Asti	Dusun Kaduomas Rt 2 Rw 7	450.000,00	450.000,00	100,00%	
2527	Naswi	Dusun Cimanggung 1 Rt 2 Rw 1	450.000,00	450.000,00	100,00%	
2528	Hasan	Dusun Sudimampir Rt 3 Rw 4	450.000,00	450.000,00	100,00%	
2529	Taryo	Dusun Nagog Rt 2 Rw 4	450.000,00	450.000,00	100,00%	
2530	Feri Irawan	Dusun Cikondang Rt 1 Rw 2	450.000,00	450.000,00	100,00%	
2531	Carmah	Dusun Ciloa Rt 3 Rw 5	450.000,00	450.000,00	100,00%	
2532	Sapri	Dusun Cilulu Rt 2 Rw 11	450.000,00	450.000,00	100,00%	
2533	Karsilem	Dusun Cilubang Rt 2 Rw 3	450.000,00	450.000,00	100,00%	
2534	Karsiti	Dusun Ciomas Rt 4 Rw 4	450.000,00	450.000,00	100,00%	
2535	Kursinah	Dusun Manggasari Rt 1 Rw 10	450.000,00	0,00	0,00%	
2536	Sri Hartati	Dusun Manggasari Rt 1 Rw 11	450.000,00	450.000,00	100,00%	
2537	Suyadi	Dusun Cirateun Rt 3 Rw 2	450.000,00	450.000,00	100,00%	
2538	Karyati	Dusun Kutaagung Rt 1 Rw 1	450.000,00	450.000,00	100,00%	
2539	Karsem	Dusun Cilumping Rt 1 Rw 2	450.000,00	450.000,00	100,00%	
2540	Warsinah	Dusun Nagog Rt 2 Rw 3	450.000,00	450.000,00	100,00%	
2541	Suwanto Kosasih	Dusun Pamijen Rt 1 Rw 3	450.000,00	450.000,00	100,00%	

Kode Rekening	Uraian	Anggaran	Realisasi	(%)	Keterangan
2542	Sarto	Dusunkutaagung Rt 2 Rw 2	450.000,00	450.000,00	100,00%
2543	Tarsih.	Dusun Ciparahu Rt 3 Rw 4	450.000,00	450.000,00	100,00%
2544	Tarlem	Dusun Cijeruk Rt 2 Rw 2	450.000,00	450.000,00	100,00%
2545	Karno Sonjaya	Dusun Sukajaya Rt 1 Rw 4	450.000,00	450.000,00	100,00%
2546	Eko Pratomo	Dusun Cijeruk Rt 1 Rw 2	450.000,00	450.000,00	100,00%
2547	Sari/Ah	Cinongkob Rt 1 Rw 5	450.000,00	450.000,00	100,00%
2548	Sarwi	Dusun Aria Rt 3 Rw 6	450.000,00	450.000,00	100,00%
2549	Titi	Dusun Ketra Rt 3 Rw 4	450.000,00	450.000,00	100,00%
2550	Sarwit	Dusun Matenggeng li Rt 1 Rw 6	450.000,00	450.000,00	100,00%
2551	Tarsiem	Dusun Cinagarajaya Rt 3 Rw 6	450.000,00	450.000,00	100,00%
2552	Wartim	Dusun Neglasari Rt 1 Rw 6	450.000,00	450.000,00	100,00%
2553	Ahyar	Dusun Ketra Rt 1 Rw 4	450.000,00	450.000,00	100,00%
2554	Darno	Dusun Nambu Rt 1 Rw 3	450.000,00	450.000,00	100,00%
2555	Ina Nurhayani	Dusun Matenggeng 1 Rt 1 Rw 5	450.000,00	450.000,00	100,00%
2556	Tutin Ayu Widia	Dusun Cigerang Rt 1 Rw 3	450.000,00	450.000,00	100,00%
2557	Ari Juliyanto	Dusun Kaduomas Rt 1 Rw 8	450.000,00	450.000,00	100,00%
2558	Tarsono	Dusun Kutaagung Rt 2 Rw 2	450.000,00	450.000,00	100,00%
2559	Wasni	Dusun Sikluk Rt 1 Rw 7	450.000,00	450.000,00	100,00%
2560	Whatno	Dusun Sumpinghayu Rt 1 Rw 3	450.000,00	450.000,00	100,00%
2561	Arwi	Dusun Sikluk Rt 1 Rw 8	450.000,00	450.000,00	100,00%
2562	Saonah	Dusun Singaraja Rt 1 Rw 8	450.000,00	450.000,00	100,00%
2563	Icin	Dusun Serang Rt 2 Rw 5	450.000,00	450.000,00	100,00%
2564	Rusadi Praja	Dusun Kujang Rt 1 Rw 5	450.000,00	450.000,00	100,00%
2565	Suhlwa	Dusun Sawah Tengah Rt 1 Rw 1	450.000,00	450.000,00	100,00%
2566	Karsoyo	Dusun Serang Rt 2 Rw 6	450.000,00	450.000,00	100,00%
2567	Omoh	Dusun Cilumping Rt 3 Rw 1	450.000,00	450.000,00	100,00%
2568	Resah	Dusun Cimanggeng 1 Rt 2 Rw 6	450.000,00	450.000,00	100,00%
2569	Siti Rodiah	Dusun Ciloa Rt 1 Rw 5	450.000,00	450.000,00	100,00%
2570	Kurniasih	Dusun Manggasari Rt 3 Rw 10	450.000,00	450.000,00	100,00%
2571	Usep Suwardi	Dusun Singaraja Rt 1 Rw 7	450.000,00	450.000,00	100,00%
2572	Isah	Dusun Nagog Rt 2 Rw 4	450.000,00	450.000,00	100,00%
2573	Warim	Dusun Aria Rt 2 Rw 5	450.000,00	450.000,00	100,00%
2574	Oyoh	Pasir Manggu Rt 1 Rw 8	450.000,00	450.000,00	100,00%
2575	Darwi	Dusun Rimpaknangsi Rt 3 Rw 6	450.000,00	450.000,00	100,00%
2576	Aji Santiaji	Dusun Cikondang Rt 3 Rw 2	450.000,00	450.000,00	100,00%
2577	Carma	Dusun Sukamulya Rt 2 Rw 5	450.000,00	450.000,00	100,00%
2578	Karsiti	Dusun Picungdatar Rt 1 Rw 9	450.000,00	450.000,00	100,00%
2579	Tarman	Dusun Serang Rt 2 Rw 6	450.000,00	450.000,00	100,00%
2580	Nasro	Dusun Cikondang Rt 2 Rw 1	450.000,00	450.000,00	100,00%
2581	Suhendra	Dusun Ketra Rt 2 Rw 3	450.000,00	450.000,00	100,00%
2582	Daryanti	Dusun Kamuning Rt 3 Rw 9	450.000,00	450.000,00	100,00%
2583	Darpi	Sindang Langu Rt 2 Rw 8	450.000,00	450.000,00	100,00%
2584	Sarjo	Dusun Ciparahu Rt 5 Rw 4	450.000,00	450.000,00	100,00%
2585	Isah	Dusun Peundeuy Rt 4 Rw 7	450.000,00	450.000,00	100,00%
2586	Ratam	Dusun Cimanggeng li Rt 3 Rw 1	450.000,00	450.000,00	100,00%
2587	Rati	Dusun Mulyasari Rt 2 Rw 12	450.000,00	450.000,00	100,00%
2588	Dasih	Dusun Mulyasari Rt 1 Rw 11	450.000,00	450.000,00	100,00%
2589	Sartono	Dusun Cimanggeng li Rt 3 Rw 3	450.000,00	450.000,00	100,00%
2590	Suryadi	Dusun Manggasari Rt 2 Rw 10	450.000,00	450.000,00	100,00%
2591	Esih	Dusun Manggasari Rt 4 Rw 10	450.000,00	450.000,00	100,00%
2592	Dasah	Dusun Cimanggeng 1 Rt 5 Rw 4	450.000,00	450.000,00	100,00%
2593	Triana	Dusun Peundeuy Rt 3 Rw 8	450.000,00	450.000,00	100,00%
2594	Ilah	Dusun Manggasari Rt 1 Rw 9	450.000,00	450.000,00	100,00%
2595	Tarem	Dusun Buniseuri Rt 2 Rw 5	450.000,00	450.000,00	100,00%
2596	Karno	Dusun Panulisan Rt 4 Rw 3	450.000,00	450.000,00	100,00%
2597	Andi S	Dusun Panulisan Rt 4 Rw 3	450.000,00	450.000,00	100,00%
2598	Carsam	Dusun Panulisan Rt 2 Rw 2	450.000,00	450.000,00	100,00%
2599	Oyo	Dusun Ciawitali Rt 2 Rw 11	450.000,00	450.000,00	100,00%
2600	Rumsiti	Dusun Cilubang Rt 5 Rw 2	450.000,00	450.000,00	100,00%
2601	Sarso	Dusun Neglasari Rt 4 Rw 7	450.000,00	450.000,00	100,00%
2602	Kartoni	Dusun Cirungkun Rt 1 Rw 13	450.000,00	450.000,00	100,00%
2603	Karsum	Dusun Cirungkun Rt 2 Rw 5	450.000,00	450.000,00	100,00%
2604	Kusriyati	Dusun Cirungkun Rt 1 Rw 4	450.000,00	450.000,00	100,00%
2605	Cawen	Dusun Kamuning Rt 3 Rw 9	450.000,00	450.000,00	100,00%
2606	Waswi	Dusun Matenggeng 1 Rt 2 Rw 5	450.000,00	450.000,00	100,00%
2607	Tardi	Dusun Matenggeng li Rt 3 Rw 6	450.000,00	450.000,00	100,00%
2608	Rastem	Dusun Kaduomas Rt 2 Rw 8	450.000,00	450.000,00	100,00%
2609	Sarman	Dusun Ciwalen Rt 1 Rw 2	450.000,00	450.000,00	100,00%
2610	Kastam	Dusun Ciwalen Rt 3 Rw 2	450.000,00	450.000,00	100,00%
2611	Onah	Dusun Ciomas Rt 3 Rw 4	450.000,00	450.000,00	100,00%
2612	Rustini	Dusun Dayeuh Luhur Rt 2 Rw 2	450.000,00	450.000,00	100,00%
2613	Musnati	Dusun Dayeuhluhur Rt 1 Rw 2	450.000,00	450.000,00	100,00%
2614	Sutarya	Dusun Rimpaknangsi Rt 2 Rw 7	450.000,00	450.000,00	100,00%
2615	Sunarto	Dusun Cisagu Rt 1 Rw 8	450.000,00	450.000,00	100,00%
2616	Sukim	Dusun Picungdatar Rt 3 Rw 9	450.000,00	450.000,00	100,00%
2617	Madkarta	Jln Batas Rt 1 Rw 1	450.000,00	450.000,00	100,00%
2618	Sigit Pramono	Jl.Kenang Rt 1 Rw 11	450.000,00	450.000,00	100,00%
2619	Sugito	Jl Masjid Rt 5 Rw 1	450.000,00	450.000,00	100,00%
2620	Tii Ida Lestari	Jln Merdeka Rt 2 Rw 5	450.000,00	450.000,00	100,00%
2621	Teguh Riyanto	Jln Puteran No 25 Rt 3 Rw 8	450.000,00	450.000,00	100,00%
2622	Sri Haryati	Jln Kedung Pasung Rt 1 Rw 4	450.000,00	450.000,00	100,00%
2623	Kasiyan	Jl. Sidamulya Rt 11 Rw 4	450.000,00	450.000,00	100,00%
2624	Misni	Jln Dulang Mas 1 Rt 3 Rw 2	450.000,00	450.000,00	100,00%
2625	Sukiym	Jl Madkarya No 16 Rt 1 Rw 3	450.000,00	450.000,00	100,00%
2626	Suparman	Jln.Satria No. Rt 4 Rw 2	450.000,00	0,00	0,00%
2627	Riyadin	Jln Gapek Rt 2 Rw 8	450.000,00	450.000,00	100,00%
2628	Widia Agung Andriani	Jln Lingkungan Rt 2 Rw 1	450.000,00	450.000,00	100,00%
2629	Sudarso	Jl Jatisari No. Rt 3 Rw 4	450.000,00	450.000,00	100,00%
2630	Siyah	Jln Deepawisa Rt 2 Rw 1	450.000,00	450.000,00	100,00%
2631	Nailatul Rohmah	Jl.Masjid No. Rt 2 Rw 1	450.000,00	450.000,00	100,00%
2632	Putri Nadia Ekasari	Jl Tugu Utara Rt 4 Rw 2	450.000,00	450.000,00	100,00%
2633	Sutrisno	Jln Wirasim Rt 2 Rw 1	450.000,00	450.000,00	100,00%
2634	Wahyudi	Jl Tipar No. Rt 1 Rw 2	450.000,00	450.000,00	100,00%
2635	Ngadino	Jl.Papirangan Rt 1 Rw 2	450.000,00	450.000,00	100,00%
2636	Sartini	Jl Masjid Rt 12 Rw 4	450.000,00	450.000,00	100,00%
2637	Siswanto	Dusun Karang Anyar Rt 3 Rw 10	450.000,00	450.000,00	100,00%
2638	Imam Iskak	Jln Tipar Rt 2 Rw 3	450.000,00	450.000,00	100,00%
2639	Supardi Hadi Prayitno	- Rt 1 Rw 1	450.000,00	0,00	0,00%
2640	Tri Lasno Rudi Prabowo	Dusun Tritih Rt 3 Rw 4	450.000,00	450.000,00	100,00%
2641	Ristante	Jumbre Rt 1 Rw 5	450.000,00	450.000,00	100,00%
2642	Sariyem	Jl Pekisen No 330 Rt 2 Rw 2	450.000,00	450.000,00	100,00%
2643	Afid Kurniawan	Jln Wijaya Kusuma No 11 Rt 3 Rw 6	450.000,00	450.000,00	100,00%

Kode Rekening		Uraian	Anggaran	Realisasi	(%)	Keterangan
2644	Kuati	Dusun Dampit Rt 2 Rw 3	450.000,00	450.000,00	100,00%	
2645	Muttaqin	Paberasan Rt 5 Rw 1	450.000,00	450.000,00	100,00%	
2646	Awan Ragil Saputra	Jln Naga Hitam Rt 1 Rw 1	450.000,00	450.000,00	100,00%	
2647	Vela Larasati	Jl Semangka No. 51 Rt 2 Rw 1	450.000,00	450.000,00	100,00%	
2648	Muzaki Rahman	Jln Masjid Rt 1 Rw 1	450.000,00	0,00	0,00%	
2649	Suparto	Jln Arsadi Rt 2 Rw 7	450.000,00	450.000,00	100,00%	
2650	Misman	- Rt 2 Rw 6	450.000,00	450.000,00	100,00%	
2651	Fredy Sugeng Riyadi	Jl. Gerilya No. 15 Rt 3 Rw 7	450.000,00	450.000,00	100,00%	
2652	Sugi Tri Antini	Jln.Sandiwiya No.60 Rt 1 Rw 2	450.000,00	450.000,00	100,00%	
2653	Sapen	Jln Sintasari No 35 Rt 1 Rw 2	450.000,00	450.000,00	100,00%	
2654	Wiwin	Jl Kedondong No 21 Rt 1 Rw 2	450.000,00	450.000,00	100,00%	
2655	Suci Ambarsari	Jln.Pertahanan No 44 Rt 7 Rw 3	450.000,00	0,00	0,00%	
2656	Khasanaton	Jln. Rebin Sampur No. Rt 3 Rw 7	450.000,00	450.000,00	100,00%	
2657	Tusiyah	Jl Madyasin Rt 3 Rw 5	450.000,00	450.000,00	100,00%	
2658	Mistam	Jln Tradipa No 12 Rt 1 Rw 1	450.000,00	450.000,00	100,00%	
2659	Slamet Riyadi	Jln Madaris Rt 3 Rw 10	450.000,00	450.000,00	100,00%	
2660	Natem Litunah	Jln.Irigasi Iii No. Rt 2 Rw 6	450.000,00	450.000,00	100,00%	
2661	Toyimah	Jln Kedung Pasung Rt 2 Rw 15	450.000,00	450.000,00	100,00%	
2662	Sopyan	Jl. Mohamad Jamil Rt 6 Rw 2	450.000,00	450.000,00	100,00%	
2663	Kasiyah	- Rt 2 Rw 7	450.000,00	450.000,00	100,00%	
2664	Wiyatno	Paketingan Rt 1 Rw 1	450.000,00	450.000,00	100,00%	
2665	Meka Indah Lestari	Jl Wirsupar No 11 Rt 3 Rw 1	450.000,00	450.000,00	100,00%	
2666	Sarinem	Jln.Wiramengala No.10 Rt 15 Rw 5	450.000,00	450.000,00	100,00%	
2667	Tasirun	Jl Masjid No. 19 Rt 12 Rw 4	450.000,00	450.000,00	100,00%	
2668	Murimah	- Rt 1 Rw 16	450.000,00	450.000,00	100,00%	
2669	Amin Widhiarto	Jl. Tugu Timur No 17 Rt 3 Rw 4	450.000,00	0,00	0,00%	
2670	Karto Miharjo	Jln Casemita No 7 Rt 5 Rw 2	450.000,00	450.000,00	100,00%	
2671	Sutasmun	Jl Tradipa No 39 Rt 1 Rw 1	450.000,00	450.000,00	100,00%	
2672	Ngadinem	Jl Tradipa No 33 Rt 1 Rw 1	450.000,00	450.000,00	100,00%	
2673	Rasum Abdul Kholik	Jln.Pertahanan No 44 Rt 7 Rw 3	450.000,00	450.000,00	100,00%	
2674	Dikun Hadi Suyono	Jl Wirsupar No 8 Rt 3 Rw 1	450.000,00	450.000,00	100,00%	
2675	Tukinah	- Rt 1 Rw 3	450.000,00	450.000,00	100,00%	
2676	Sarjono	Jl Tilombok No. Rt 1 Rw 5	450.000,00	450.000,00	100,00%	
2677	Rumiyah	Gombol Rt 3 Rw 7	450.000,00	450.000,00	100,00%	
2678	Partinah	Jl Tipar Rt 2 Rw 4	450.000,00	450.000,00	100,00%	
2679	Samiyem	Jl Pesanggrahan Rt 4 Rw 5	450.000,00	450.000,00	100,00%	
2680	Mustakim	Jln Sadar Rt 2 Rw 13	450.000,00	450.000,00	100,00%	
2681	Susianto	Jln Madkarya Rt 1 Rw 3	450.000,00	450.000,00	100,00%	
2682	Rosidin	Jl Tipar No. Rt 3 Rw 1	450.000,00	450.000,00	100,00%	
2683	Mahmudin	Jln.Madaris No.273 Rt 2 Rw 10	450.000,00	450.000,00	100,00%	
2684	Kartem	Jl. Gerilya No 22 Rt 2 Rw 8	450.000,00	450.000,00	100,00%	
2685	Sainem	Jl.Perbatasan Rt 1 Rw 2	450.000,00	450.000,00	100,00%	
2686	Ngadiman	Jl Semboja Rt 3 Rw 2	450.000,00	450.000,00	100,00%	
2687	Tirta Dimulya	Jln.Harapan No.86 Rt 3 Rw 3	450.000,00	450.000,00	100,00%	
2688	Kasiwan Kaswiringa	Jln. Harapan No. 210 Rt 1 Rw 3	450.000,00	450.000,00	100,00%	
2689	Imam Mubasir	Jln Mangga Rt 5 Rw 2	450.000,00	450.000,00	100,00%	
2690	Anang Wahyudi	Jln Tamtama Rt 2 Rw 2	450.000,00	450.000,00	100,00%	
2691	Awati	Jl Ori No.308 Rt 3 Rw 2	450.000,00	450.000,00	100,00%	
2692	Nasiyah	Jln.Danatirta Rt 16 Rw 6	450.000,00	450.000,00	100,00%	
2693	Sumarto Tarsan	Jln Sidamulya No 37 Rt 12 Rw 4	450.000,00	450.000,00	100,00%	
2694	Kasinah	Jln Tugu Barat Rt 4 Rw 1	450.000,00	450.000,00	100,00%	
2695	Sumarno Rafiman Nanto	Jl Telaga Bening Rt 2 Rw 1	450.000,00	450.000,00	100,00%	
2696	Sawin Riyanto	Jln. Mangga No. Rt 1 Rw 1	450.000,00	450.000,00	100,00%	
2697	Sutarjo	Jl Pahlawan No. Rt 1 Rw 5	450.000,00	450.000,00	100,00%	
2698	Natem	Jln. Pisang Mas Rt 1 Rw 6	450.000,00	450.000,00	100,00%	
2699	Suyatno	Jl Lapang Rt 2 Rw 9	450.000,00	450.000,00	100,00%	
2700	Ngadiro	- Rt 1 Rw 2	450.000,00	450.000,00	100,00%	
2701	Masroni	Jl Rambutan No. 50 Rt 5 Rw 2	450.000,00	450.000,00	100,00%	
2702	Ambar Sulistiami	Paberasan Rt 2 Rw 2	450.000,00	0,00	0,00%	
2703	Roso	Jl Harapan No. Rt 3 Rw 3	450.000,00	0,00	0,00%	
2704	Hadi Suwito	Jln M Jamil Rt 6 Rw 2	450.000,00	450.000,00	100,00%	
2705	Ari Siswanto	Jl. Rambutan Rt 5 Rw 2	450.000,00	450.000,00	100,00%	
2706	Fauzi	Jln. Masjid No. 81 Rt 2 Rw 5	450.000,00	450.000,00	100,00%	
2707	Wamiah	Jl.Tugu Utara Sampang Rt 4 Rw 2	450.000,00	450.000,00	100,00%	
2708	Paniyem	Jln Tipar Rt 1 Rw 2	450.000,00	450.000,00	100,00%	
2709	Wutuh	Jln Bendasari No 12 Rt 1 Rw 4	450.000,00	450.000,00	100,00%	
2710	Teguh Arif Widodo	Jl. Anggur No.6 Rt 4 Rw 1	450.000,00	450.000,00	100,00%	
2711	Taram Suryono Rizal Tantio	Jln Kedondong Rt 1 Rw 2	450.000,00	450.000,00	100,00%	
2712	Wahyudi	Jln. Purwobakti No. Rt 3 Rw 2	450.000,00	450.000,00	100,00%	
2713	Adi Supriyono	Jl Gerilya No. Rt 3 Rw 7	450.000,00	450.000,00	100,00%	
2714	Boijan	Jl Rebin Sampur No. Rt 3 Rw 7	450.000,00	450.000,00	100,00%	
2715	Dedi Purnama	Jln Sidamulya Rt 11 Rw 4	450.000,00	450.000,00	100,00%	
2716	Khoirul Cahyo	Jl R Subarjo No 6 Rt 3 Rw 3	450.000,00	450.000,00	100,00%	
2717	Muchammad Fauzy Rianto Wicaksana	Jl Wirasim No 29 Rt 2 Rw 1	450.000,00	450.000,00	100,00%	
2718	Sumirah	Jln Harapan Rt 2 Rw 2	450.000,00	450.000,00	100,00%	
2719	Darti Priyati	Jln Kedondong Rt 1 Rw 2	450.000,00	450.000,00	100,00%	
2720	Ngadisem	- Rt 1 Rw 7	450.000,00	450.000,00	100,00%	
2721	Mukhamad Muslimin	Jl Watu Telu Rt 2 Rw 6	450.000,00	450.000,00	100,00%	
2722	Mohamad Ali Khozin	Jl Masjid Rt 5 Rw 1	450.000,00	450.000,00	100,00%	
2723	Sujito	Jln.Gerilya No.46 Rt 4 Rw 1	450.000,00	450.000,00	100,00%	
2724	Andi Siswoyo	Jl. Satria Rt 3 Rw 1	450.000,00	450.000,00	100,00%	
2725	Walidin	Jl. Gerilya Rt.3 Rw 2	450.000,00	0,00	0,00%	
2726	Karso Suharjo	Ketanggung Rt 3 Rw 1	450.000,00	450.000,00	100,00%	
2727	Mustakim	Jl.Semangkir No.- Rt 6 Rw 5	450.000,00	450.000,00	100,00%	
2728	Abadi	Jl. H. Sulaiman Rt 1 Rw 8	450.000,00	450.000,00	100,00%	
2729	Gampang	Jl.Malangdirana No.- Rt 2 Rw 4	450.000,00	450.000,00	100,00%	
2730	Hasanah	Jl. Tamin No. 61 Rt 3 Rw 6	450.000,00	450.000,00	100,00%	
2731	Mad Sumeri	Jl.Panggung No.- Rt 4 Rw 5	450.000,00	450.000,00	100,00%	
2732	Nurtufik	Jl. H. Nursaleh No.65 Rt 5 Rw 5	450.000,00	450.000,00	100,00%	
2733	Eko Wicaksono	Jl.H.Sulaiman No.04 Rt 2 Rw 7	450.000,00	450.000,00	100,00%	
2734	Ngatini	Jl.Sanmuharjo No.07 Rt 4 Rw 3	450.000,00	450.000,00	100,00%	
2735	Khotimah	Jl.Cendrawasih No- Rt 3 Rw 10	450.000,00	450.000,00	100,00%	
2736	Suripah	Jl.Kol.Sugiyono No.19 Rt 2 Rw 4	450.000,00	450.000,00	100,00%	
2737	Siti Mutmainah	Jl.Diponegoro No- Rt 1 Rw 9	450.000,00	450.000,00	100,00%	
2738	Junaedi	Jl.Rajut No.02 Rt 1 Rw 8	450.000,00	450.000,00	100,00%	
2739	Tasmini	Jl. Mertadiwangsa No.72 Rt 7 Rw 1	450.000,00	450.000,00	100,00%	
2740	Kartiyem	Jl.Rambutan No.26 Rt 1 Rw 6	450.000,00	450.000,00	100,00%	
2741	Sujarwo	Jl.H.Sulaiman No.35 Rt 1 Rw 7	450.000,00	450.000,00	100,00%	
2742	Disem	Jl. Mbah Tombo No. 64 Rt 3 Rw 4	450.000,00	450.000,00	100,00%	
2743	Umi Khasanah	Jl. Perintis V No. - Rt 1 Rw 3	450.000,00	450.000,00	100,00%	

Kode Rekening		Uraian	Anggaran	Realisasi	(%)	Keterangan
2744	Wasilatun	Jl.Diponegoro No.10 Rt 2 Rw 5	450.000,00	450.000,00	100,00%	
2745	Sukiyem	Jl.Sanmuharjo No.30 Rt 4 Rw 3	450.000,00	450.000,00	100,00%	
2746	Nasiyem	Jl. Puskesmas No. 54 Rt 6 Rw 1	450.000,00	0,00	0,00%	
2747	Ratim	Jl.Pisang No.8 Rt 2 Rw 5	450.000,00	0,00	0,00%	
2748	Saliman	Jl.Puteran No.06 Rt 2 Rw 3	450.000,00	450.000,00	100,00%	
2749	Hadirin	Jl. Perintis I No.52 Rt 1 Rw 2	450.000,00	450.000,00	100,00%	
2750	Untung Poniman	Jl.Pacarlukung No.21A Rt 2 Rw 10	450.000,00	450.000,00	100,00%	
2751	Warsini	Jl. Pisang Rt 6 Rw 3	450.000,00	450.000,00	100,00%	
2752	Anisah	Jl.Letjen.Suprpto No.- Rt 2 Rw 3	450.000,00	450.000,00	100,00%	
2753	Tugyo	Jl. H. Sulaiman Rt 4 Rw 8	450.000,00	450.000,00	100,00%	
2754	Maesaroh	Jl.Ir.Sukarno No- Rt 3 Rw 4	450.000,00	450.000,00	100,00%	
2755	Nur Majid Amsar	Jl.Akasia No.20 Rt 2 Rw 1	450.000,00	450.000,00	100,00%	
2756	Amirudin	Jl. H. Nursaleh No. - Rt 2 Rw 5	450.000,00	450.000,00	100,00%	
2757	Sujito	Dusun Tinggarjaya Rt 5 Rw 6	450.000,00	450.000,00	100,00%	
2758	Nurohim	Jl.Hasan Jazuli No- Rt 5 Rw 1	450.000,00	450.000,00	100,00%	
2759	Yenson Andrian Gondo Sudarman	Jl.Wargasari No.- Rt 1 Rw 5	450.000,00	450.000,00	100,00%	
2760	Tukimin	Jl.Kedung Banteng No.46 Rt 3 Rw 2	450.000,00	450.000,00	100,00%	
2761	Sukanto	Jln. Makam Selawe Rt 3 Rw 6	450.000,00	450.000,00	100,00%	
2762	Abu Wardi	Jl.Tirta Wening No.21 Rt 4 Rw 5	450.000,00	450.000,00	100,00%	
2763	Paryoto	Jl. H Nur No.36 Rt 1 Rw 1	450.000,00	450.000,00	100,00%	
2764	Purwono	Jl.Wargasari No.61 Rt 1 Rw 5	450.000,00	450.000,00	100,00%	
2765	Nasiti	Jl. Sultan Agung Gg. Mawar No.91 Rt 4 Rw 2	450.000,00	450.000,00	100,00%	
2766	Abdul Majid Zulfika	Jl.Mangga No- Rt 1 Rw 5	450.000,00	450.000,00	100,00%	
2767	Muhtul Asror	Jl.Diponegoro No.17 Rt 1 Rw 4	450.000,00	450.000,00	100,00%	
2768	Akbar Nur Kholis	Jl. H. Nur Rt 1 Rw 1	450.000,00	450.000,00	100,00%	
2769	Suryati	Jl. Dahlia No. 19 Rt 2 Rw 6	450.000,00	450.000,00	100,00%	
2770	Ahmad Sarwani	Jl.Perintis VIII No- Rt 4 Rw 3	450.000,00	450.000,00	100,00%	
2771	Agus Gunawan	Jl.Perintis VIII No. Rt 4 Rw 3	450.000,00	450.000,00	100,00%	
2772	Jumarlyah	Jl.Wijaya Kusuma No.08 Rt 5 Rw 1	450.000,00	450.000,00	100,00%	
2773	Aris Lukmanul Hakim	Jl.Perintis Ii No- Rt 2 Rw 2	450.000,00	450.000,00	100,00%	
2774	Murtawi	Jl. Nangka No. 21 Rt 2 Rw 6	450.000,00	450.000,00	100,00%	
2775	Sukemi	Jl. A. Yani No. - Rt 3 Rw 1	450.000,00	450.000,00	100,00%	
2776	Muhsinun	Jl.Ladang No.- Rt 1 Rw 8	450.000,00	450.000,00	100,00%	
2777	Sar bani	Jl. Hasan Jazuli Rt 5 Rw 1	450.000,00	450.000,00	100,00%	
2778	Ahmad Falusi	Jl.Rambutan No.10 Rt 3 Rw 4	450.000,00	450.000,00	100,00%	
2779	Miswan Hermansyah	Jl.Ampera No.19 Rt 1 Rw 5	450.000,00	450.000,00	100,00%	
2780	Tumidjem	Jl.Pertamina No.- Rt 4 Rw 3	450.000,00	450.000,00	100,00%	
2781	Anton Supriyanto	Jl. Perintis Xi No. 14 Rt 4 Rw 4	450.000,00	450.000,00	100,00%	
2782	Jamiah	Jl.Wargasari No.19 Rt 1 Rw 5	450.000,00	450.000,00	100,00%	
2783	Basarudin	Jl.Mertadiwangsa No.10 Rt 3 Rw 1	450.000,00	450.000,00	100,00%	
2784	Muhafidz Sajad	Jl.Ir.Sukarno No.39 Rt 2 Rw 4	450.000,00	450.000,00	100,00%	
2785	Basiyem	Jl.Letjen.Suprpto No- Rt 4 Rw 3	450.000,00	450.000,00	100,00%	
2786	Rasih	Jl.Kutlah No.07 Rt 2 Rw 2	450.000,00	450.000,00	100,00%	
2787	Wasinem	Jl.Mbah Tombo No.19 Rt 5 Rw 4	450.000,00	450.000,00	100,00%	
2788	Aris Hadi Setiawan	Jl. Bojong Rt 7 Rw 2	450.000,00	450.000,00	100,00%	
2789	Laminem	Jl.Warga Suci No.55 Rt 1 Rw 5	450.000,00	450.000,00	100,00%	
2790	Zakiah	Jl.Diponegoro No.18 Rt 1 Rw 4	450.000,00	450.000,00	100,00%	
2791	Kamilan	Jl.Mbah Tombo No.40 A Rt 1 Rw 6	450.000,00	450.000,00	100,00%	
2792	Napsiyah	Jl.Delima No.07 Rt 5 Rw 2	450.000,00	0,00	0,00%	
2793	Salamat	Jl.Cilenjing Rt 1 Rw 9	450.000,00	450.000,00	100,00%	
2794	Subagyo	Jl.A.Yani No.10 Rt 2 Rw 1	450.000,00	450.000,00	100,00%	
2795	Saripah	Jl.Flamboyan Iii No.37 Rt 1 Rw 2	450.000,00	450.000,00	100,00%	
2796	Rasjo	Jl.Makam Selawe No- Rt 2 Rw 5	450.000,00	450.000,00	100,00%	
2797	Isrodim	Jl. Perintis ix No. 05 Rt 1 Rw 4	450.000,00	450.000,00	100,00%	
2798	Ahmad Farihudin	Jl. Diponegoro No- Rt 2 Rw 5	450.000,00	450.000,00	100,00%	
2799	Warsito	Jl.Pondok Kelapa No.26 Rt 4 Rw 6	450.000,00	450.000,00	100,00%	
2800	Trisno	Jl.Pager No.38 Rt 1 Rw 3	450.000,00	450.000,00	100,00%	
2801	Siti Mahmudah	Jl.Ki Hajar Dewantoro No.- Rt 3 Rw 6	450.000,00	450.000,00	100,00%	
2802	Nurmiyati	Jl.Wijaya Kusuma No.- Rt 5 Rw 1	450.000,00	450.000,00	100,00%	
2803	Tarsinah	Jl.Ki Hajar Dewantoro No.- Rt 2 Rw 6	450.000,00	450.000,00	100,00%	
2804	Suwito	Jl. M Sahri No- Rt 3 Rw 2	450.000,00	450.000,00	100,00%	
2805	Karno	Jl.Rajut No.13 Rt 1 Rw 7	450.000,00	450.000,00	100,00%	
2806	Roliyah	Jl. Letjen Suprpto No. 02 Rt 7 Rw 3	450.000,00	450.000,00	100,00%	
2807	Bakri	Jl Safingiah No.46 Rt 4 Rw 1	450.000,00	450.000,00	100,00%	
2808	Woto	Kp Cibatu Rt 3 Rw 3	450.000,00	450.000,00	100,00%	
2809	Pariyah	Jl. Let.Jend. Katamso No. 24 Rt 2 Rw 2	450.000,00	450.000,00	100,00%	
2810	Martiyah	Jl. Dr. Sutomo No. - Rt 2 Rw 2	450.000,00	450.000,00	100,00%	
2811	Anwar Nur Eman	Jl.Hasan Jazuli No.40 Rt 5 Rw 1	450.000,00	450.000,00	100,00%	
2812	Yantiyah	Jl.Kyai Mojo No.35 Rt 3 Rw 3	450.000,00	450.000,00	100,00%	
2813	Lasikun	Jl.Rambutan No.- Rt 2 Rw 4	450.000,00	450.000,00	100,00%	
2814	Siti Khotijah	Jl.Tamin No.34 Rt 2 Rw 6	450.000,00	450.000,00	100,00%	
2815	Yatim	Jl.Ir.Sukarno No.09 Rt 4 Rw 4	450.000,00	450.000,00	100,00%	
2816	Sukur	Jl.Malangdirana No.- Rt 4 Rw 1	450.000,00	450.000,00	100,00%	
2817	Sumarso	Kp Gunung Wilis Rt 3 Rw 2	450.000,00	450.000,00	100,00%	
2818	Dede Turiman	Jl. Agung No. 28 Rt 2 Rw 1	450.000,00	450.000,00	100,00%	
2819	Mardiayah	Jl. Melati No. 15 Rt 3 Rw 2	450.000,00	0,00	0,00%	
2820	Nurul Muhtadin	Jl.A.Yani No.11 Rt 3 Rw 1	450.000,00	450.000,00	100,00%	
2821	Khari Ansori	Jl. Banyu Panas No. - Rt 6 Rw 2	450.000,00	450.000,00	100,00%	
2822	Mufidin	Jl.Salam No.49 Rt 2 Rw 1	450.000,00	450.000,00	100,00%	
2823	Suliyah	Jl. Tamin No. 19 Rt 2 Rw 5	450.000,00	450.000,00	100,00%	
2824	Narsem	Jl.A. Yani No.23 Rt 5 Rw 4	450.000,00	450.000,00	100,00%	
2825	Nafilatun	Jl.Kol.Sugoyono No.36 Rt 5 Rw 4	450.000,00	450.000,00	100,00%	
2826	Muslimah	Jl.R.Kamsi No.03 Rt 3 Rw 3	450.000,00	450.000,00	100,00%	
2827	Nur Akbar	Jl.Perintis Ii No.- Rt 2 Rw 2	450.000,00	0,00	0,00%	
2828	Ahmad Muzamil	Jl.Manggis No.- Rt 2 Rw 5	450.000,00	450.000,00	100,00%	
2829	Bisri Sururi	Jl. Perintis VIII No- Rt 4 Rw 3	450.000,00	450.000,00	100,00%	
2830	Dehartono	Jl.A.Yani No.28 Rt 3 Rw 4	450.000,00	450.000,00	100,00%	
2831	Watinah	Jl.Pertamina No.- Rt 2 Rw 3	450.000,00	450.000,00	100,00%	
2832	Emawati Andriani	Jl. Pertamina Rt 4 Rw 3	450.000,00	450.000,00	100,00%	
2833	Mukniatul Mardiayah	Jl. Letjen Suprpto No- Rt 2 Rw 3	450.000,00	450.000,00	100,00%	
2834	Rosidah	Jl.H.Nur No.35 Rt 1 Rw 1	450.000,00	450.000,00	100,00%	
2835	Asiyah	Jl. Perintis Iv No. 34 Rt 4 Rw 2	450.000,00	450.000,00	100,00%	
2836	Baroah	Jl. Banyu Panas No. - Rt 5 Rw 2	450.000,00	450.000,00	100,00%	
2837	Siti Khomsiyah	Jl.Dr.Sutomo No.05 Rt 2 Rw 2	450.000,00	450.000,00	100,00%	
2838	Sigit Wuryanto	Jl.Banyupanas No.- Rt 5 Rw 1	450.000,00	450.000,00	100,00%	
2839	Tasmini	Jl.Sartika No.26 Rt 1 Rw 11	450.000,00	0,00	0,00%	
2840	Jiwog Pasinem	Jl. Pertamina No.- Rt 3 Rw 2	450.000,00	450.000,00	100,00%	
2841	Amad	Jl. Banyupanas No. 23 Rt 9 Rw 3	450.000,00	450.000,00	100,00%	
2842	Slamet Riyanto	Jl.Mertadiwangsa No- Rt 3 Rw 2	450.000,00	450.000,00	100,00%	
2843	Yasimah	Jl. Pertamina No.- Rt 2 Rw 3	450.000,00	450.000,00	100,00%	
2844	Mulyadi	Jl. Mbah Tombo No. 51 Rt 1 Rw 6	450.000,00	450.000,00	100,00%	

Kode Rekening		Uraian	Anggaran	Realisasi	(%)	Keterangan
2845	Hidayat	Jl.Cigrowek No.- Rt 2 Rw 3	450.000,00	450.000,00	100,00%	
2846	Sabar Mulyono	Jl.Salam No.- Rt 2 Rw 1	450.000,00	450.000,00	100,00%	
2847	Purwati	Jl.Mt.Haryono No- Rt 3 Rw 1	450.000,00	450.000,00	100,00%	
2848	Ahmad Khoeron	Jl. Perintis No.21 Rt 4 Rw 2	450.000,00	450.000,00	100,00%	
2849	Inah	Jl.Amanta No- Rt 4 Rw 6	450.000,00	450.000,00	100,00%	
2850	Somad	Jl.Semingkir No.- Rt 5 Rw 5	450.000,00	450.000,00	100,00%	
2851	Poniyem	Jl.Raksajaya No.13 Rt 4 Rw 2	450.000,00	450.000,00	100,00%	
2852	Duriyah	Jl.Dewi Sartika No.09 Rt 1 Rw 11	450.000,00	450.000,00	100,00%	
2853	Ramen	Jl.Dewi Sartika No.28 Rt 2 Rw 11	450.000,00	450.000,00	100,00%	
2854	Tuminem	Jl.Hasan Jazuli No.36 Rt 5 Rw 1	450.000,00	450.000,00	100,00%	
2855	Agustinah	Jl.Setia Negara No.- Rt 9 Rw 1	450.000,00	450.000,00	100,00%	
2856	Achmad Arifin	Jl.Dewi Sartika No.28 Rt 2 Rw 11	450.000,00	450.000,00	100,00%	
2857	Sutwanto	Dusun Bulupayung Rt 3 Rw 2	450.000,00	450.000,00	100,00%	
2858	Taswan	Dsn Kalenaren Rt 4 Rw 8	450.000,00	450.000,00	100,00%	
2859	Inwan	Dusun Kalenewedi Rt 1 Rw 1	450.000,00	450.000,00	100,00%	
2860	Muchamad Muslih Ahmad	Cikuning Rt 2 Rw 6	450.000,00	450.000,00	100,00%	
2861	Karyadiwiry	Dsn Sindangkasih Rt 5 Rw 2	450.000,00	450.000,00	100,00%	
2862	Napsiah	Dusun Purwodadi Rt 3 Rw 6	450.000,00	450.000,00	100,00%	
2863	Karsem	Dsn Rawaapu Rt 1 Rw 9	450.000,00	450.000,00	100,00%	
2864	Rohman	Dusun Cikadim Rt 6 Rw 1	450.000,00	450.000,00	100,00%	
2865	Aliyah	Jl.Ir.Sutami No.55 Rt 2 Rw 14	450.000,00	450.000,00	100,00%	
2866	Painah	Dusun Langensari Rt 3 Rw 12	450.000,00	450.000,00	100,00%	
2867	Jasiran	Dsn Mekarsari Rt 3 Rw 8	450.000,00	450.000,00	100,00%	
2868	M. Khanifudin	Dsn Cinyawang Rt 4 Rw 3	450.000,00	450.000,00	100,00%	
2869	Dartono	Penyeretan Rt 2 Rw 11	450.000,00	450.000,00	100,00%	
2870	Saadah	Dsn Bulupayung Rt 1 Rw 4	450.000,00	450.000,00	100,00%	
2871	Winaro Sawin	Dsn Sindangkasih Rt 5 Rw 4	450.000,00	450.000,00	100,00%	
2872	Amung Sunarya	Dusun Kedungsalam Rt 3 Rw 5	450.000,00	450.000,00	100,00%	
2873	Nana Suryana	Dsn Cimrutu Rt 2 Rw 3	450.000,00	450.000,00	100,00%	
2874	Wiharna	Dsn Cikadim Rt 6 Rw 1	450.000,00	450.000,00	100,00%	
2875	Marijan	Dusun Bangkirlega Rt 1 Rw 11	450.000,00	450.000,00	100,00%	
2876	Ngadinem	Dusun Sidamukti Rt 5 Rw 8	450.000,00	450.000,00	100,00%	
2877	Ade Muhtar	Dsn Langgenkepuh Rt 3 Rw 1	450.000,00	450.000,00	100,00%	
2878	Waryo	Dsn Cikuning Rt 1 Rw 6	450.000,00	450.000,00	100,00%	
2879	Nani	Jl Gatot Subroto No 173 Rt 2 Rw 5	450.000,00	450.000,00	100,00%	
2880	Nuryati	Dsn Kedungsalam Rt 2 Rw 6	450.000,00	450.000,00	100,00%	
2881	Sariem	Dsn Kalenanyar Rt 2 Rw 13	450.000,00	450.000,00	100,00%	
2882	Basirun	Dsn Sidamukti Rt 1 Rw 7	450.000,00	450.000,00	100,00%	
2883	Satiyem	Dusun Cikadim Rt 1 Rw 1	450.000,00	450.000,00	100,00%	
2884	Satiyem	Dusun Kalenanyar Rt 2 Rw 11	450.000,00	450.000,00	100,00%	
2885	Samiarja	Dusun Sindangkasih Rt 4 Rw 2	450.000,00	450.000,00	100,00%	
2886	Supri	Dsn Langensari Rt 3 Rw 12	450.000,00	450.000,00	100,00%	
2887	Saidem	Dsn Langensari Rt 3 Rw 12	450.000,00	450.000,00	100,00%	
2888	Kasto	Dsn Cinyawang Rt 3 Rw 3	450.000,00	450.000,00	100,00%	
2889	Adib	Dusun Cimrutu Rt 4 Rw 3	450.000,00	450.000,00	100,00%	
2890	Sumadi Kasimun	Dsn Kayumatidukuh Rt 3 Rw 5	450.000,00	450.000,00	100,00%	
2891	Salim	Dusun Purwodadi Rt 2 Rw 6	450.000,00	450.000,00	100,00%	
2892	Slamet Teguh Pambudi	Dusun Kalenewedi Rt 1 Rw 1	450.000,00	450.000,00	100,00%	
2893	Waemah	Dsn Nusawuluh Rt 2 Rw 3	450.000,00	450.000,00	100,00%	
2894	Hadi Kusirrin	Dusun Kalenaren Rt 2 Rw 6	450.000,00	450.000,00	100,00%	
2895	Sansuwarno	Dusun Sekarmayang Rt 2 Rw 12	450.000,00	450.000,00	100,00%	
2896	Darmin	Dsn Magersari Rt 4 Rw 1	450.000,00	450.000,00	100,00%	
2897	Salamah	Dsn Cikuning Rt 1 Rw 5	450.000,00	450.000,00	100,00%	
2898	Pawit	Dsn Purwodadi Rt 3 Rw 3	450.000,00	450.000,00	100,00%	
2899	Ich Sumarsih	Dusun Purwodadi Rt 2 Rw 6	450.000,00	450.000,00	100,00%	
2900	Nur Sangadah	Dusun Penyeretan Rt 1 Rw 9	450.000,00	450.000,00	100,00%	
2901	Rahmat Riyadoh	Dusun Kalenaren Rt 3 Rw 7	450.000,00	450.000,00	100,00%	
2902	Odih	Dusun Kalenewedi Rt 3 Rw 2	450.000,00	450.000,00	100,00%	
2903	Tarlina Mis'An	Dusun Kayumatidukuh Rt 2 Rw 7	450.000,00	450.000,00	100,00%	
2904	Mochamad Nasir	Dsn Bulupayung Rt 2 Rw 1	450.000,00	450.000,00	100,00%	
2905	Agus Khotim	Dsn Mekarsari Rt 2 Rw 7	450.000,00	450.000,00	100,00%	
2906	Sawirah	Dsn Cikuning Rt 1 Rw 7	450.000,00	0,00	0,00%	
2907	Karsono	Dusun Cimrutu Rt 4 Rw 3	450.000,00	450.000,00	100,00%	
2908	Karliah	Dsn Gendiwungcakak Rt 6 Rw 3	450.000,00	450.000,00	100,00%	
2909	Karsih	Dusun Kalen Wedi Rt 3 Rw 2	450.000,00	450.000,00	100,00%	
2910	Agus Sutisno Bambang Sumantri	Dsn Nusawuluh Rt 2 Rw 5	450.000,00	450.000,00	100,00%	
2911	Suwarno Hs	Dsn Patimuan Rt 1 Rw 7	450.000,00	450.000,00	100,00%	
2912	Tri Widodo	Dsn Kalenewedi Rt 3 Rw 2	450.000,00	450.000,00	100,00%	
2913	Sumini	Dsn Nusawuluh Rt 2 Rw 3	450.000,00	0,00	0,00%	
2914	Jumaroh	Dsn Kedokanjali Rt 2 Rw 10	450.000,00	450.000,00	100,00%	
2915	Pami	Dsn Kalenlingga Rt 3 Rw 6	450.000,00	450.000,00	100,00%	
2916	Yohanes Chris Sumarno	Dusun Langgenkepuh Rt 4 Rw 1	450.000,00	450.000,00	100,00%	
2917	Sanmudi	Dusun Rawaapu Rt 3 Rw 9	450.000,00	450.000,00	100,00%	
2918	Purnomo	Dusun Kayumatidukuh Rt 1 Rw 5	450.000,00	0,00	0,00%	
2919	Rohani Yandi	Dsn Magersari Rt 2 Rw 1	450.000,00	450.000,00	100,00%	
2920	Rosidin	Dsn Cimrutu Rt 1 Rw 3	450.000,00	450.000,00	100,00%	
2921	Manisah	Dsn Nusawuluh Rt 2 Rw 5	450.000,00	450.000,00	100,00%	
2922	Ratiman	Dusun Kalenewedi Rt 1 Rw 1	450.000,00	450.000,00	100,00%	
2923	Salim	Dusun Kalenlingga Rt 4 Rw 5	450.000,00	450.000,00	100,00%	
2924	Ernawati	Dusun Kalenewedi Rt 4 Rw 1	450.000,00	0,00	0,00%	
2925	Ining	Dusun Langensari Rt 1 Rw 13	450.000,00	450.000,00	100,00%	
2926	Senen	Dusun Sekarmayang Rt 3 Rw 13	450.000,00	450.000,00	100,00%	
2927	Sahad	Dsn Sekarmayang Rt 3 Rw 13	450.000,00	450.000,00	100,00%	
2928	Warsito	Dsn Sekarmayang Rt 2 Rw 13	450.000,00	450.000,00	100,00%	
2929	Maksudi Al Wasim	Dusun Bulupayung Rt 1 Rw 3	450.000,00	450.000,00	100,00%	
2930	Winda Setianingsih	Gendiwungcakak Rt 2 Rw 3	450.000,00	450.000,00	100,00%	
2931	Ahmad Mustangin	Dusun Kedokan Jali Rt 1 Rw 10	450.000,00	450.000,00	100,00%	
2932	Uus	Jl Tangkuban Parahu No 122 Rt 2 Rw 13	450.000,00	450.000,00	100,00%	
2933	Karsih	Kayu Mati Dukuh Rt 3 Rw 7	450.000,00	450.000,00	100,00%	
2934	Holidin	Dusun Sidamukti Rt 2 Rw 2	450.000,00	450.000,00	100,00%	
2935	Warimah	Dusun Kroya Rt 1 Rw 3	450.000,00	450.000,00	100,00%	
2936	Jasilah	Dusun Kroya Rt 1 Rw 3	450.000,00	450.000,00	100,00%	
2937	Oki Niswanto	Jakatawa Rt 2 Rw 10	450.000,00	450.000,00	100,00%	
2938	Debi Hermawan	Pengging Rt 2 Rw 3	450.000,00	450.000,00	100,00%	
2939	Darsun Sudar	Dusun Cigebrat Rt 2 Rw 1	450.000,00	450.000,00	100,00%	
2940	Turinem	Dusun Cikuya Rt 5 Rw 5	450.000,00	0,00	0,00%	
2941	Kasimin	Dusun Sidamukti Rt 2 Rw 2	450.000,00	450.000,00	100,00%	
2942	Herman	Dusun Gayamsari Rt 5 Rw 5	450.000,00	450.000,00	100,00%	
2943	Kus Endang	Dusun Klepusari Rt 4 Rw 7	450.000,00	450.000,00	100,00%	
2944	Manisah	Dusun Bantarsari Rt 2 Rw 1	450.000,00	450.000,00	100,00%	
2945	Agus	Dusun Petenangan Rt 4 Rw 3	450.000,00	450.000,00	100,00%	

Kode Rekening	Uraian	Anggaran	Realisasi	(%)	Keterangan
2946	Kuswati	Dusun Watesari Rt 1 Rw 1	450.000,00	450.000,00	100,00%
2947	Peni Setiawati	Dusun Tambaksari Rt 2 Rw 7	450.000,00	450.000,00	100,00%
2948	Kartam Yusrudin	Dusun Citembong Rt 1 Rw 2	450.000,00	450.000,00	100,00%
2949	Tuginah	Dusun Klepukerep Rt 5 Rw 14	450.000,00	450.000,00	100,00%
2950	Carsono Sumidi	Dusun Watesari Rt 2 Rw 1	450.000,00	450.000,00	100,00%
2951	Darsan Sanrosidi	Dusun Rawakeling Rt 7 Rw 2	450.000,00	450.000,00	100,00%
2952	Suparman	Dusun Petenangan Rt 2 Rw 3	450.000,00	450.000,00	100,00%
2953	Samini	Dusun Cikuya Rt 4 Rw 5	450.000,00	0,00	0,00%
2954	Raswen	Gunungsari Rt 3 Rw 1	450.000,00	450.000,00	100,00%
2955	Ramilah	Dusun Sidamukti Rt 5 Rw 1	450.000,00	0,00	0,00%
2956	Kusmini	Dusun Kemantren Rt 1 Rw 2	450.000,00	450.000,00	100,00%
2957	Triok	Dusun Sidamulya Rt 3 Rw 4	450.000,00	450.000,00	100,00%
2958	Turino	Dusun Rawasari Rt 3 Rw 6	450.000,00	450.000,00	100,00%
2959	Damen	Dusun Sidadadi Rt 1 Rw 5	450.000,00	450.000,00	100,00%
2960	Mugianto	Dusun Kedungsalam Rt 2 Rw 2	450.000,00	450.000,00	100,00%
2961	Sutini	Dusun Kedungsalam Rt 5 Rw 2	450.000,00	450.000,00	100,00%
2962	Tukirman	Bendagede Rt 3 Rw 9	450.000,00	450.000,00	100,00%
2963	Siyam	Dusun Kedungwadus Rt 3 Rw 4	450.000,00	450.000,00	100,00%
2964	Sahri	Dusun Cikerang Rt 5 Rw 11	450.000,00	450.000,00	100,00%
2965	Muhludin	Dusun Bendagede Rt 1 Rw 9	450.000,00	450.000,00	100,00%
2966	Guna Sukmana	Dusun Sidamulya Rt 5 Rw 3	450.000,00	450.000,00	100,00%
2967	Bonem	Dusun Sidadadi Rt 1 Rw 6	450.000,00	0,00	0,00%
2968	Mad Sumeri	Dusun Tambaksari Rt 5 Rw 8	450.000,00	450.000,00	100,00%
2969	Marto Suwito Yatin	Jl Cireong Gg Beringin 02 Rt 1 Rw 2	450.000,00	450.000,00	100,00%
2970	Nur Kholik	Dusun Bantarsari Rt 1 Rw 1	450.000,00	450.000,00	100,00%
2971	Basiran	Dusun Bendagede Rt 2 Rw 10	450.000,00	450.000,00	100,00%
2972	Hasanah	Dusun Gayamsari Jl Bandayuda Rt 4 Rw 5	450.000,00	450.000,00	100,00%
2973	Mitro Hartono	Dusun Rawakeling Rt 7 Rw 1	450.000,00	450.000,00	100,00%
2974	Tirta Sentana	Dusun Cigebrat Rt 1 Rw 2	450.000,00	450.000,00	100,00%
2975	Saring	Dusun Rawasari Rt 5 Rw 6	450.000,00	450.000,00	100,00%
2976	Rusih	Dusun Medeng Rt 1 Rw 2	450.000,00	450.000,00	100,00%
2977	Ruswan	Dusun Sidamukti Rt 5 Rw 2	450.000,00	450.000,00	100,00%
2978	Kaprah Madsolihin	Dusun Citembong Rt 1 Rw 2	450.000,00	450.000,00	100,00%
2979	Sumarsih	Jl. Alhuda Timur Rt 1 Rw 2	450.000,00	450.000,00	100,00%
2980	Misno	Dusun Cimeneng Rt 4 Rw 7	450.000,00	450.000,00	100,00%
2981	Nuhyat	Dusun Sitinggil Rt 10 Rw 4	450.000,00	450.000,00	100,00%
2982	Misno	Dusun Mulyadadi Rt 3 Rw 1	450.000,00	450.000,00	100,00%
2983	Sunaryo	Pengging Rt 1 Rw 3	450.000,00	450.000,00	100,00%
2984	Sankarja	Dusun Citembong Rt 4 Rw 2	450.000,00	450.000,00	100,00%
2985	Dulrohim	Jl Bojong Gedang Rt 6 Rw 1	450.000,00	450.000,00	100,00%
2986	Paryun	Dsn Kemantren Rt 3 Rw 3	450.000,00	450.000,00	100,00%
2987	Tukinah	Dusun Jakatawa Rt 3 Rw 9	450.000,00	450.000,00	100,00%
2988	Suprianto	Dusun Kedungsalam Rt 4 Rw 2	450.000,00	450.000,00	100,00%
2989	Wagiyem	Dsn Liung Gunung Rt 6 Rw 4	450.000,00	450.000,00	100,00%
2990	Darsinah	Dusun Gunungsari Rt 6 Rw 1	450.000,00	450.000,00	100,00%
2991	Rawen	Dusun Sidasari Rt 3 Rw 12	450.000,00	450.000,00	100,00%
2992	Amir Komarudin	Dusun Kemantren Rt 1 Rw 2	450.000,00	450.000,00	100,00%
2993	Ahmad Solatin	Dusun Kemantren Rt 4 Rw 2	450.000,00	450.000,00	100,00%
2994	Ristam	Dusun Sidamukti Rt 3 Rw 2	450.000,00	450.000,00	100,00%
2995	Supran	Jl Alang Amba Rt 2 Rw 4	450.000,00	450.000,00	100,00%
2996	Sunarko	Dusun Kemantren Rt 8 Rw 2	450.000,00	450.000,00	100,00%
2997	Wiratmo	Dusun Bonjoksaga Rt 2 Rw 3	450.000,00	450.000,00	100,00%
2998	Edi Sukendar	Dusun Rawasari Rt 6 Rw 7	450.000,00	450.000,00	100,00%
2999	Kisah	Dusun Bonjoksaga Rt 4 Rw 3	450.000,00	450.000,00	100,00%
3000	Ulfatul Ma'Muroh	Dusun Bendagede Rt 1 Rw 10	450.000,00	450.000,00	100,00%
3001	Sarimun	Dusun Rejasari Rt 9 Rw 8	450.000,00	450.000,00	100,00%
3002	Untung Surtipito	Dusun Kemantren Rt 5 Rw 2	450.000,00	450.000,00	100,00%
3003	Hartini	Dusun Citembong Rt 5 Rw 2	450.000,00	450.000,00	100,00%
3004	Amiroh	Dusun Cigebrat Rt 3 Rw 1	450.000,00	450.000,00	100,00%
3005	Sidem	Dusun Tambakreja Rt 3 Rw 6	450.000,00	450.000,00	100,00%
3006	Iswadi Idris	Dusun Karangreja Rt 1 Rw 4	450.000,00	450.000,00	100,00%
3007	Sanem	Dusun Gunungsari Rt 5 Rw 1	450.000,00	450.000,00	100,00%
3008	Daryo	Dusun Bojonggedang Rt 6 Rw 1	450.000,00	450.000,00	100,00%
3009	Robert Bahaudin Lutfi	Dusun Agraria Rt 3 Rw 5	450.000,00	450.000,00	100,00%
3010	Susilah	Liunggunung Rt 8 Rw 4	450.000,00	450.000,00	100,00%
3011	Waliman	Dusun Medeng Rt 2 Rw 1	450.000,00	450.000,00	100,00%
3012	Walim Hidayat	Dusun Agraria Rt 5 Rw 5	450.000,00	450.000,00	100,00%
3013	Dasiwen	Dusun Pengging Rt 5 Rw 3	450.000,00	450.000,00	100,00%
3014	Sini	Dusun Klepusari Rt 3 Rw 7	450.000,00	450.000,00	100,00%
3015	Setyo Pramono	Dusun Sitinggil Rt 2 Rw 4	450.000,00	450.000,00	100,00%
3016	Tego	Karangreja Rt 6 Rw 3	450.000,00	450.000,00	100,00%
3017	Slamet	Dusun Bojonggedang Rt 8 Rw 1	450.000,00	0,00	0,00%
3018	Missafitri	Dusun Sitinggil Rt 2 Rw 4	450.000,00	450.000,00	100,00%
3019	Anastasya Remi	Dusun Kemantren Rt 6 Rw 2	450.000,00	450.000,00	100,00%
3020	Rodiyah	Dusun Rejasari Rt 9 Rw 8	450.000,00	450.000,00	100,00%
3021	Misno	Dusun Bulureja Rt 2 Rw 6	450.000,00	450.000,00	100,00%
3022	Hanafiatun	Cibenda Rt 6 Rw 4	450.000,00	450.000,00	100,00%
3023	Saeful Umam	Dusun Sidamukti Rt 3 Rw 2	450.000,00	450.000,00	100,00%
3024	Karsini	Dusun Liunggunung Rt 6 Rw 4	450.000,00	450.000,00	100,00%
3025	Adnan Hadirat	Dusun Bulureja Rt 5 Rw 6	450.000,00	450.000,00	100,00%
3026	Samini	Dusun Kebogoran Rt 1 Rw 11	450.000,00	450.000,00	100,00%
3027	Riyadi	Dusun Bonjoksaga Rt 2 Rw 3	450.000,00	450.000,00	100,00%
3028	Turmono Wahyu Saputra	Dusun Cikerang Rt 6 Rw 11	450.000,00	450.000,00	100,00%
3029	Salud	Dusun Bonjoksaga Rt 1 Rw 3	450.000,00	450.000,00	100,00%
3030	Sandjarja	Dsn Gayamsari Rt 1 Rw 5	450.000,00	450.000,00	100,00%
3031	Susyono	Dusun Bugel Rt 4 Rw 10	450.000,00	450.000,00	100,00%
3032	Mustholih	Dusun Bugel Rt 2 Rw 10	450.000,00	450.000,00	100,00%
3033	Rustam	Dusun Klaces Rt 5 Rw 1	450.000,00	450.000,00	100,00%
3034	Jumingan	Dusun Panikel Rt 2 Rw 8	450.000,00	450.000,00	100,00%
3035	Waris Pujantoro	Dusun Panikel Rt 1 Rw 7	450.000,00	450.000,00	100,00%
3036	Mujiono	Dusun Muaradua Rt 3 Rw 3	450.000,00	450.000,00	100,00%
3037	Sankarja	Dusun Panikel Rt 2 Rw 7	450.000,00	450.000,00	100,00%
3038	Sunaryo	Dusun Klaces Rt 7 Rw 1	450.000,00	450.000,00	100,00%
3039	Nukiyah	Dusun Mekarsari Rt 1 Rw 2	450.000,00	450.000,00	100,00%
3040	Isah Haryati	Dusun Klapa Kerep Rt 2 Rw 2	450.000,00	450.000,00	100,00%
3041	Taufik	Dusun Kalen Bener Rt 3 Rw 6	450.000,00	450.000,00	100,00%
3042	Manggu	Dusun Karang Sari Rt 2 Rw 4	450.000,00	450.000,00	100,00%
3043	Sutiyeem	Dusun Klaces Rt 4 Rw 1	450.000,00	450.000,00	100,00%
3044	Roy Riyanto	Dusun Karangasari Rt 2 Rw 4	450.000,00	450.000,00	100,00%
3045	Ahmad Mustofa	Dusun Kalen Bener Rt 2 Rw 5	450.000,00	450.000,00	100,00%
3046	Mamet Priyanto	Dusun Karanganyar Rt 1 Rw 6	450.000,00	450.000,00	100,00%
3047	Rumadi	Dusun Ciberem Rt 2 Rw 9	450.000,00	450.000,00	100,00%

Kode Rekening	Uraian		Anggaran	Realisasi	(%)	Keterangan
3048	Darini	Dusun Karang Sari Rt 10 Rw 4	450.000,00	450.000,00	100,00%	
3049	Kemi	Dusun Klaces Rt 2 Rw 1	450.000,00	450.000,00	100,00%	
3050	Arif Luqman Suwardi	Dusun Karanganyar Rt 2 Rw 6	450.000,00	450.000,00	100,00%	
3051	Guntoro	Dusun Klaces Rt 7 Rw 1	450.000,00	450.000,00	100,00%	
3052	Hamid	Dusun Muaradua Rt 2 Rw 3	450.000,00	450.000,00	100,00%	
3053	Sarjo	Dusun Klapa Kerep Rt 2 Rw 2	450.000,00	450.000,00	100,00%	
3054	Mad Warkam	Dusun Klaces Rt 4 Rw 1	450.000,00	450.000,00	100,00%	
3055	Sumanto	Dusun Karang Jaya Rt 2 Rw 1	450.000,00	450.000,00	100,00%	
3056	Subardi	Dusun Klaces Rt 7 Rw 1	450.000,00	450.000,00	100,00%	
3057	Suprpto Jadi	Dusun Karang Jaya Rt 1 Rw 1	450.000,00	450.000,00	100,00%	
3058	Sugeng Sukemi	Dusun Karang Sari Rt 1 Rw 3	450.000,00	450.000,00	100,00%	
3059	Rusmini	Dusun Klaces Rt 1 Rw 1	450.000,00	450.000,00	100,00%	
3060	Heru Supratman	Dusun Motean Rt 2 Rw 2	450.000,00	450.000,00	100,00%	
3061	Sujadi Setu	Dusun Karanganyar Rt 2 Rw 6	450.000,00	450.000,00	100,00%	
3062	Lasmono	Dusun Motean Rt 3 Rw 10	450.000,00	450.000,00	100,00%	
3063	Muhadi	Dusun Lempong Pucung Rt 1 Rw 12	450.000,00	450.000,00	100,00%	
3064	Kasinah	Dusun Motean Rt 1 Rw 1	450.000,00	450.000,00	100,00%	
3065	Ari Riyanto	Dusun Paniten Rt 1 Rw 5	450.000,00	450.000,00	100,00%	
3066	Suniyah	Dusun Klapa Kerep Rt 2 Rw 2	450.000,00	450.000,00	100,00%	
3067	Emprah	Dusun Mekarsari Rt 3 Rw 1	450.000,00	450.000,00	100,00%	
3068	Mistam	Dusun Motean Rt 1 Rw 2	450.000,00	450.000,00	100,00%	
3069	Sumarto Mardi	Dusun Motean Rt 5 Rw 1	450.000,00	450.000,00	100,00%	
3070	Sudi Utomo Na'Ad	Dusun Paniten Rt 3 Rw 5	450.000,00	450.000,00	100,00%	
3071	Senen Setiawan	Dusun Lempong Pucung Rt 1 Rw 7	450.000,00	450.000,00	100,00%	
3072	Karsinah	Dusun Motean Rt 1 Rw 1	450.000,00	450.000,00	100,00%	
3073	Supamo	Dusun Motean Rt 3 Rw 10	450.000,00	450.000,00	100,00%	
3074	Sakiyem	Desa Wringinharjo Rt 5 Rw 4	450.000,00	450.000,00	100,00%	
3075	Darsinah	Dusun Karanganyar Rt 014 Rw 005	450.000,00	450.000,00	100,00%	
3076	Madsobari	Dusun Mertangga Desa Jetis Rt 001 Rw 001	450.000,00	450.000,00	100,00%	
3077	Darkem	Dusun Solojambe Rt 003 Rw 01	450.000,00	450.000,00	100,00%	
3078	Eno Witrino	Dusun Ciawi Rt 004 Rw 02	450.000,00	450.000,00	100,00%	
3079	Marsudi	Danasri Rt 002 Rw 009	450.000,00	450.000,00	100,00%	
3080	Diah Kartika	Danasri Rt 001 Rw 001	450.000,00	0,00	0,00%	
3081	Samiyem	Jl. Bengawan Rt 4 Rw 9	450.000,00	450.000,00	100,00%	
3082	Irma Apriyani	Jl. Bengawan Rt 1 Rw 8	450.000,00	450.000,00	100,00%	
3083	Satim	Dusun Ciawi Rt 004 Rw 02	450.000,00	450.000,00	100,00%	
3084	Jowali	Dusun Suren Rt 01 Rw 03	450.000,00	450.000,00	100,00%	
3085	Bariyah	Dusun Kedungbulu Rt 03 Rw 06	450.000,00	450.000,00	100,00%	
3086	Nenti Astiani	Jl Ampera No 20 Rt 02 Rw 02	450.000,00	450.000,00	100,00%	
3087	Amin Haryanto	Jl Sanmuharjo Rt 4 Rw 3	450.000,00	450.000,00	100,00%	
3088	Aripin	Jl Depok Rt 1 Rw 3	450.000,00	450.000,00	100,00%	

REKAPITULASI ANGGARAN DAN REALISASI BAGI HASIL DAN BANTUAN KEUANGAN
TAHUN 2022

Kode Rekening	Uraian	Anggaran	Realisasi	Sisa	%
5.4	Belanja Transfer	541.428.562.300,00	539.983.224.804,00	1.445.337.496,00	99,73%
5.4.1	Belanja Bagi Hasil	24.408.140.000,00	23.312.112.400,00	1.096.027.600,00	95,51%
	Belanja Bagi Hasil Pajak	22.010.000.000,00	21.527.154.000,00	482.846.000,00	97,81%
	Kecamatan Adipala;				
	[#] Belanja Bagi Hasil Pajak Daerah Kepada Pemerintah Desa Adipala	133.002.000,00	133.002.000,00	0,00	100,00%
	[#] Belanja Bagi Hasil Pajak Daerah Kepada Pemerintah Desa Adiraja	73.940.000,00	73.940.000,00	0,00	100,00%
	[#] Belanja Bagi Hasil Pajak Daerah Kepada Pemerintah Desa Adiraja Kulon	64.485.000,00	64.485.000,00	0,00	100,00%
	[#] Belanja Bagi Hasil Pajak Daerah Kepada Pemerintah Desa Adiraja Wetan	65.491.000,00	65.491.000,00	0,00	100,00%
	[#] Belanja Bagi Hasil Pajak Daerah Kepada Pemerintah Desa Buntun	412.763.000,00	120.663.000,00	292.100.000,00	29,23%
	[#] Belanja Bagi Hasil Pajak Daerah Kepada Pemerintah Desa Doplang	70.560.000,00	70.560.000,00	0,00	100,00%
	[#] Belanja Bagi Hasil Pajak Daerah Kepada Pemerintah Desa Glempanpasar	86.677.000,00	86.677.000,00	0,00	100,00%
	[#] Belanja Bagi Hasil Pajak Daerah Kepada Pemerintah Desa Gombolharjo	55.115.000,00	55.115.000,00	0,00	100,00%
	[#] Belanja Bagi Hasil Pajak Daerah Kepada Pemerintah Desa Kalikudi	76.840.000,00	76.840.000,00	0,00	100,00%
	[#] Belanja Bagi Hasil Pajak Daerah Kepada Pemerintah Desa Karanganyar	58.599.000,00	58.599.000,00	0,00	100,00%
	[#] Belanja Bagi Hasil Pajak Daerah Kepada Pemerintah Desa Karangbenda	62.268.000,00	62.268.000,00	0,00	100,00%
	[#] Belanja Bagi Hasil Pajak Daerah Kepada Pemerintah Desa Karang Sari	68.614.000,00	68.614.000,00	0,00	100,00%
	[#] Belanja Bagi Hasil Pajak Daerah Kepada Pemerintah Desa Pedasong	63.756.000,00	63.756.000,00	0,00	100,00%
	[#] Belanja Bagi Hasil Pajak Daerah Kepada Pemerintah Desa Penggalang	80.400.000,00	80.400.000,00	0,00	100,00%
	[#] Belanja Bagi Hasil Pajak Daerah Kepada Pemerintah Desa Welahan Wetan	83.731.000,00	83.731.000,00	0,00	100,00%
	[#] Belanja Bagi Hasil Pajak Daerah Kepada Pemerintah Desa Wlahar	64.094.000,00	64.094.000,00	0,00	100,00%
	Kecamatan Bantarsasi;				
	[#] Belanja Bagi Hasil Pajak Daerah Kepada Pemerintah Desa Bantarsari	97.489.000,00	97.489.000,00	0,00	100,00%
	[#] Belanja Bagi Hasil Pajak Daerah Kepada Pemerintah Desa Binangun	74.558.000,00	74.558.000,00	0,00	100,00%
	[#] Belanja Bagi Hasil Pajak Daerah Kepada Pemerintah Desa Bulaksari	89.970.000,00	89.970.000,00	0,00	100,00%
	[#] Belanja Bagi Hasil Pajak Daerah Kepada Pemerintah Desa Cikedondong	59.675.000,00	59.675.000,00	0,00	100,00%
	[#] Belanja Bagi Hasil Pajak Daerah Kepada Pemerintah Desa Citembong	60.289.000,00	60.289.000,00	0,00	100,00%
	[#] Belanja Bagi Hasil Pajak Daerah Kepada Pemerintah Desa Kamulyan	76.492.000,00	76.492.000,00	0,00	100,00%
	[#] Belanja Bagi Hasil Pajak Daerah Kepada Pemerintah Desa Kedungwadas	59.684.000,00	59.684.000,00	0,00	100,00%
	[#] Belanja Bagi Hasil Pajak Daerah Kepada Pemerintah Desa Rawajaya	78.664.000,00	78.664.000,00	0,00	100,00%
	Kecamatan Binangun;				
	[#] Belanja Bagi Hasil Pajak Daerah Kepada Pemerintah Desa Alangamba	60.622.000,00	60.622.000,00	0,00	100,00%
	[#] Belanja Bagi Hasil Pajak Daerah Kepada Pemerintah Desa Bangkal	58.041.000,00	58.041.000,00	0,00	100,00%
	[#] Belanja Bagi Hasil Pajak Daerah Kepada Pemerintah Desa Binangun	68.624.000,00	68.624.000,00	0,00	100,00%
	[#] Belanja Bagi Hasil Pajak Daerah Kepada Pemerintah Desa Jati	63.114.000,00	63.114.000,00	0,00	100,00%
	[#] Belanja Bagi Hasil Pajak Daerah Kepada Pemerintah Desa Jepara Kulon	68.507.000,00	68.507.000,00	0,00	100,00%
	[#] Belanja Bagi Hasil Pajak Daerah Kepada Pemerintah Desa Jepara Wetan	66.556.000,00	66.556.000,00	0,00	100,00%
	[#] Belanja Bagi Hasil Pajak Daerah Kepada Pemerintah Desa Karangnangka	52.886.000,00	52.886.000,00	0,00	100,00%
	[#] Belanja Bagi Hasil Pajak Daerah Kepada Pemerintah Desa Kemojing	61.471.000,00	61.471.000,00	0,00	100,00%
	[#] Belanja Bagi Hasil Pajak Daerah Kepada Pemerintah Desa Kepudang	59.060.000,00	59.060.000,00	0,00	100,00%
	[#] Belanja Bagi Hasil Pajak Daerah Kepada Pemerintah Desa Pagubugan	66.066.000,00	66.066.000,00	0,00	100,00%
	[#] Belanja Bagi Hasil Pajak Daerah Kepada Pemerintah Desa Pagubugan Kulon	70.647.000,00	70.647.000,00	0,00	100,00%
	[#] Belanja Bagi Hasil Pajak Daerah Kepada Pemerintah Desa Pasuruhan	70.826.000,00	70.826.000,00	0,00	100,00%
	[#] Belanja Bagi Hasil Pajak Daerah Kepada Pemerintah Desa Pesawahan	68.128.000,00	68.128.000,00	0,00	100,00%
	[#] Belanja Bagi Hasil Pajak Daerah Kepada Pemerintah Desa Sidauprip	81.013.000,00	81.013.000,00	0,00	100,00%
	[#] Belanja Bagi Hasil Pajak Daerah Kepada Pemerintah Desa Sidayu	59.564.000,00	59.564.000,00	0,00	100,00%
	[#] Belanja Bagi Hasil Pajak Daerah Kepada Pemerintah Desa Widarapayung Kulon	61.560.000,00	61.560.000,00	0,00	100,00%
	[#] Belanja Bagi Hasil Pajak Daerah Kepada Pemerintah Desa Widarapayung Wetan	68.574.000,00	68.574.000,00	0,00	100,00%
	Kecamatan Cimanggu				
	[#] Belanja Bagi Hasil Pajak Daerah Kepada Pemerintah Desa Bantarmangu	63.764.000,00	63.764.000,00	0,00	100,00%
	[#] Belanja Bagi Hasil Pajak Daerah Kepada Pemerintah Desa Bantarpanjang	67.965.000,00	67.965.000,00	0,00	100,00%
	[#] Belanja Bagi Hasil Pajak Daerah Kepada Pemerintah Desa Cibalung	62.580.000,00	62.580.000,00	0,00	100,00%
	[#] Belanja Bagi Hasil Pajak Daerah Kepada Pemerintah Desa Cijati	68.970.000,00	68.970.000,00	0,00	100,00%
	[#] Belanja Bagi Hasil Pajak Daerah Kepada Pemerintah Desa Cilempuyang	59.628.000,00	59.628.000,00	0,00	100,00%
	[#] Belanja Bagi Hasil Pajak Daerah Kepada Pemerintah Desa Cimanggu	93.338.000,00	93.338.000,00	0,00	100,00%
	[#] Belanja Bagi Hasil Pajak Daerah Kepada Pemerintah Desa Cisolak	64.106.000,00	64.106.000,00	0,00	100,00%
	[#] Belanja Bagi Hasil Pajak Daerah Kepada Pemerintah Desa Karangreja	75.165.000,00	75.165.000,00	0,00	100,00%
	[#] Belanja Bagi Hasil Pajak Daerah Kepada Pemerintah Desa Karang Sari	63.103.000,00	63.103.000,00	0,00	100,00%
	[#] Belanja Bagi Hasil Pajak Daerah Kepada Pemerintah Desa Kutabima	71.331.000,00	71.331.000,00	0,00	100,00%
	[#] Belanja Bagi Hasil Pajak Daerah Kepada Pemerintah Desa Mandala	60.895.000,00	60.895.000,00	0,00	100,00%
	[#] Belanja Bagi Hasil Pajak Daerah Kepada Pemerintah Desa Negarajati	62.624.000,00	62.624.000,00	0,00	100,00%
	[#] Belanja Bagi Hasil Pajak Daerah Kepada Pemerintah Desa Panimbang	67.141.000,00	67.141.000,00	0,00	100,00%
	[#] Belanja Bagi Hasil Pajak Daerah Kepada Pemerintah Desa Pesahangan	60.101.000,00	60.101.000,00	0,00	100,00%
	[#] Belanja Bagi Hasil Pajak Daerah Kepada Pemerintah Desa Rejodadi	77.677.000,00	77.677.000,00	0,00	100,00%
	Kecamatan Cipari;				
	[#] Belanja Bagi Hasil Pajak Daerah Kepada Pemerintah Desa Caruy	66.480.000,00	66.480.000,00	0,00	100,00%
	[#] Belanja Bagi Hasil Pajak Daerah Kepada Pemerintah Desa Cipari	71.268.000,00	71.268.000,00	0,00	100,00%
	[#] Belanja Bagi Hasil Pajak Daerah Kepada Pemerintah Desa Cisuru	69.517.000,00	69.517.000,00	0,00	100,00%
	[#] Belanja Bagi Hasil Pajak Daerah Kepada Pemerintah Desa Karangreja	59.468.000,00	59.468.000,00	0,00	100,00%
	[#] Belanja Bagi Hasil Pajak Daerah Kepada Pemerintah Desa Kutasari	72.398.000,00	72.398.000,00	0,00	100,00%
	[#] Belanja Bagi Hasil Pajak Daerah Kepada Pemerintah Desa Mekarsari	64.005.000,00	64.005.000,00	0,00	100,00%
	[#] Belanja Bagi Hasil Pajak Daerah Kepada Pemerintah Desa Mulyadadi	68.802.000,00	68.802.000,00	0,00	100,00%
	[#] Belanja Bagi Hasil Pajak Daerah Kepada Pemerintah Desa Pegadingan	64.465.000,00	64.465.000,00	0,00	100,00%
	[#] Belanja Bagi Hasil Pajak Daerah Kepada Pemerintah Desa Segaralangu	65.827.000,00	65.827.000,00	0,00	100,00%
	[#] Belanja Bagi Hasil Pajak Daerah Kepada Pemerintah Desa Serang	65.107.000,00	65.107.000,00	0,00	100,00%
	[#] Belanja Bagi Hasil Pajak Daerah Kepada Pemerintah Desa Sidasari	60.940.000,00	60.940.000,00	0,00	100,00%
	Kecamatan Dayeuhluhur				

Kode Rekening	Uraian	Anggaran	Realisasi	Sisa	%
	[#] Belanja Bagi Hasil Pajak Daerah Kepada Pemerintah Desa Bingkeng	64.758.000,00	64.758.000,00	0,00	100,00%
	[#] Belanja Bagi Hasil Pajak Daerah Kepada Pemerintah Desa Bolang	58.047.000,00	58.047.000,00	0,00	100,00%
	[#] Belanja Bagi Hasil Pajak Daerah Kepada Pemerintah Desa Cijeruk	55.912.000,00	55.912.000,00	0,00	100,00%
	[#] Belanja Bagi Hasil Pajak Daerah Kepada Pemerintah Desa Cilumping	54.065.000,00	54.065.000,00	0,00	100,00%
	[#] Belanja Bagi Hasil Pajak Daerah Kepada Pemerintah Desa Ciwalen	65.723.000,00	65.723.000,00	0,00	100,00%
	[#] Belanja Bagi Hasil Pajak Daerah Kepada Pemerintah Desa Datar	66.736.000,00	66.736.000,00	0,00	100,00%
	[#] Belanja Bagi Hasil Pajak Daerah Kepada Pemerintah Desa Dayeuhluhur	78.336.000,00	78.336.000,00	0,00	100,00%
	[#] Belanja Bagi Hasil Pajak Daerah Kepada Pemerintah Desa Hanum	66.797.000,00	66.797.000,00	0,00	100,00%
	[#] Belanja Bagi Hasil Pajak Daerah Kepada Pemerintah Desa Kutaagung	54.325.000,00	54.325.000,00	0,00	100,00%
	[#] Belanja Bagi Hasil Pajak Daerah Kepada Pemerintah Desa Mattenggeng	63.487.000,00	63.487.000,00	0,00	100,00%
	[#] Belanja Bagi Hasil Pajak Daerah Kepada Pemerintah Desa Panulisan Barat	70.589.000,00	70.589.000,00	0,00	100,00%
	[#] Belanja Bagi Hasil Pajak Daerah Kepada Pemerintah Desa Panulisan	74.495.000,00	74.495.000,00	0,00	100,00%
	[#] Belanja Bagi Hasil Pajak Daerah Kepada Pemerintah Desa Panulisan Timur	94.268.000,00	94.268.000,00	0,00	100,00%
	[#] Belanja Bagi Hasil Pajak Daerah Kepada Pemerintah Desa Sumpinghayu	53.901.000,00	53.901.000,00	0,00	100,00%
	Kecamatan Gandrungmangu				
	[#] Belanja Bagi Hasil Pajak Daerah Kepada Pemerintah Desa Bulusari	74.057.000,00	74.057.000,00	0,00	100,00%
	[#] Belanja Bagi Hasil Pajak Daerah Kepada Pemerintah Desa Cinangsi	81.693.000,00	81.693.000,00	0,00	100,00%
	[#] Belanja Bagi Hasil Pajak Daerah Kepada Pemerintah Desa Cisumur	88.354.000,00	88.354.000,00	0,00	100,00%
	[#] Belanja Bagi Hasil Pajak Daerah Kepada Pemerintah Desa Gandrungmangu	95.117.000,00	95.117.000,00	0,00	100,00%
	[#] Belanja Bagi Hasil Pajak Daerah Kepada Pemerintah Desa Gandrungmanis	73.863.000,00	73.863.000,00	0,00	100,00%
	[#] Belanja Bagi Hasil Pajak Daerah Kepada Pemerintah Desa Gintungreja	65.856.000,00	65.856.000,00	0,00	100,00%
	[#] Belanja Bagi Hasil Pajak Daerah Kepada Pemerintah Desa Karanganyar	80.368.000,00	80.368.000,00	0,00	100,00%
	[#] Belanja Bagi Hasil Pajak Daerah Kepada Pemerintah Desa Karanggintung	73.876.000,00	73.876.000,00	0,00	100,00%
	[#] Belanja Bagi Hasil Pajak Daerah Kepada Pemerintah Desa Kertajaya	64.984.000,00	64.984.000,00	0,00	100,00%
	[#] Belanja Bagi Hasil Pajak Daerah Kepada Pemerintah Desa Lavansari	73.455.000,00	73.455.000,00	0,00	100,00%
	[#] Belanja Bagi Hasil Pajak Daerah Kepada Pemerintah Desa Muktisari	73.502.000,00	73.502.000,00	0,00	100,00%
	[#] Belanja Bagi Hasil Pajak Daerah Kepada Pemerintah Desa Runggang	61.321.000,00	61.321.000,00	0,00	100,00%
	[#] Belanja Bagi Hasil Pajak Daerah Kepada Pemerintah Desa Sidaupir	73.954.000,00	73.954.000,00	0,00	100,00%
	[#] Belanja Bagi Hasil Pajak Daerah Kepada Pemerintah Desa Wringinharjo	75.975.000,00	75.975.000,00	0,00	100,00%
	Kecamatan Jeruklegi				
	[#] Belanja Bagi Hasil Pajak Daerah Kepada Pemerintah Desa Brebeg	69.739.000,00	69.739.000,00	0,00	100,00%
	[#] Belanja Bagi Hasil Pajak Daerah Kepada Pemerintah Desa Cilibang	57.174.000,00	57.174.000,00	0,00	100,00%
	[#] Belanja Bagi Hasil Pajak Daerah Kepada Pemerintah Desa Citepus	70.858.000,00	70.858.000,00	0,00	100,00%
	[#] Belanja Bagi Hasil Pajak Daerah Kepada Pemerintah Desa Jambusari	126.947.000,00	126.947.000,00	0,00	100,00%
	[#] Belanja Bagi Hasil Pajak Daerah Kepada Pemerintah Desa Jeruklegi Kulon	80.123.000,00	80.123.000,00	0,00	100,00%
	[#] Belanja Bagi Hasil Pajak Daerah Kepada Pemerintah Desa Jeruklegi Wetan	104.578.000,00	104.578.000,00	0,00	100,00%
	[#] Belanja Bagi Hasil Pajak Daerah Kepada Pemerintah Desa Karangkemiri	64.298.000,00	64.298.000,00	0,00	100,00%
	[#] Belanja Bagi Hasil Pajak Daerah Kepada Pemerintah Desa Mandala	54.527.000,00	54.527.000,00	0,00	100,00%
	[#] Belanja Bagi Hasil Pajak Daerah Kepada Pemerintah Desa Prapagan	61.962.000,00	61.962.000,00	0,00	100,00%
	[#] Belanja Bagi Hasil Pajak Daerah Kepada Pemerintah Desa Sawangan	62.480.000,00	62.480.000,00	0,00	100,00%
	[#] Belanja Bagi Hasil Pajak Daerah Kepada Pemerintah Desa Sumingkir	79.106.000,00	79.106.000,00	0,00	100,00%
	[#] Belanja Bagi Hasil Pajak Daerah Kepada Pemerintah Desa Tritih Lor	669.493.000,00	669.493.000,00	0,00	100,00%
	[#] Belanja Bagi Hasil Pajak Daerah Kepada Pemerintah Desa Tritih Wetan	146.504.000,00	146.504.000,00	0,00	100,00%
	Kecamatan Kampung Laut				
	[#] Belanja Bagi Hasil Pajak Daerah Kepada Pemerintah Desa Klaces	50.255.000,00	50.255.000,00	0,00	100,00%
	[#] Belanja Bagi Hasil Pajak Daerah Kepada Pemerintah Desa Panikel	56.284.000,00	56.284.000,00	0,00	100,00%
	[#] Belanja Bagi Hasil Pajak Daerah Kepada Pemerintah Desa Ujungalang	50.518.000,00	50.518.000,00	0,00	100,00%
	[#] Belanja Bagi Hasil Pajak Daerah Kepada Pemerintah Desa Ujunggak	57.063.000,00	57.063.000,00	0,00	100,00%
	Kecamatan Karangpucung				
	[#] Belanja Bagi Hasil Pajak Daerah Kepada Pemerintah Desa Babakan	64.281.000,00	64.281.000,00	0,00	100,00%
	[#] Belanja Bagi Hasil Pajak Daerah Kepada Pemerintah Desa Bengbulang	59.926.000,00	59.926.000,00	0,00	100,00%
	[#] Belanja Bagi Hasil Pajak Daerah Kepada Pemerintah Desa Cidap	62.047.000,00	62.047.000,00	0,00	100,00%
	[#] Belanja Bagi Hasil Pajak Daerah Kepada Pemerintah Desa Ciporos	80.853.000,00	80.853.000,00	0,00	100,00%
	[#] Belanja Bagi Hasil Pajak Daerah Kepada Pemerintah Desa Ciruyung	57.266.000,00	57.266.000,00	0,00	100,00%
	[#] Belanja Bagi Hasil Pajak Daerah Kepada Pemerintah Desa Gunungtelu	60.877.000,00	60.877.000,00	0,00	100,00%
	[#] Belanja Bagi Hasil Pajak Daerah Kepada Pemerintah Desa Karangpucung	149.865.000,00	110.297.000,00	39.568.000,00	73,60%
	[#] Belanja Bagi Hasil Pajak Daerah Kepada Pemerintah Desa Pamulihan	57.571.000,00	57.571.000,00	0,00	100,00%
	[#] Belanja Bagi Hasil Pajak Daerah Kepada Pemerintah Desa Pangawaren	60.119.000,00	60.119.000,00	0,00	100,00%
	[#] Belanja Bagi Hasil Pajak Daerah Kepada Pemerintah Desa Sidamulya	51.745.000,00	51.745.000,00	0,00	100,00%
	[#] Belanja Bagi Hasil Pajak Daerah Kepada Pemerintah Desa Sindangbarang	74.720.000,00	74.720.000,00	0,00	100,00%
	[#] Belanja Bagi Hasil Pajak Daerah Kepada Pemerintah Desa Surusunda	68.509.000,00	68.509.000,00	0,00	100,00%
	[#] Belanja Bagi Hasil Pajak Daerah Kepada Pemerintah Desa Tayem	60.614.000,00	60.614.000,00	0,00	100,00%
	[#] Belanja Bagi Hasil Pajak Daerah Kepada Pemerintah Desa Tayem Timur	61.515.000,00	61.515.000,00	0,00	100,00%
	Kecamatan Kawunganten				
	[#] Belanja Bagi Hasil Pajak Daerah Kepada Pemerintah Desa Babakan	57.345.000,00	57.345.000,00	0,00	100,00%
	[#] Belanja Bagi Hasil Pajak Daerah Kepada Pemerintah Desa Bojong	117.832.000,00	117.832.000,00	0,00	100,00%
	[#] Belanja Bagi Hasil Pajak Daerah Kepada Pemerintah Desa Bringkeng	65.294.000,00	65.294.000,00	0,00	100,00%
	[#] Belanja Bagi Hasil Pajak Daerah Kepada Pemerintah Desa Grugu	66.916.000,00	66.916.000,00	0,00	100,00%
	[#] Belanja Bagi Hasil Pajak Daerah Kepada Pemerintah Desa Kalijeruk	81.285.000,00	81.285.000,00	0,00	100,00%
	[#] Belanja Bagi Hasil Pajak Daerah Kepada Pemerintah Desa Kawunganten	93.313.000,00	93.313.000,00	0,00	100,00%
	[#] Belanja Bagi Hasil Pajak Daerah Kepada Pemerintah Desa Kawunganten Lor	68.123.000,00	68.123.000,00	0,00	100,00%
	[#] Belanja Bagi Hasil Pajak Daerah Kepada Pemerintah Desa Kubangkungkung	86.924.000,00	86.924.000,00	0,00	100,00%
	[#] Belanja Bagi Hasil Pajak Daerah Kepada Pemerintah Desa Mentasan	72.085.000,00	72.085.000,00	0,00	100,00%
	[#] Belanja Bagi Hasil Pajak Daerah Kepada Pemerintah Desa Sarwadadi	81.908.000,00	81.908.000,00	0,00	100,00%
	[#] Belanja Bagi Hasil Pajak Daerah Kepada Pemerintah Desa Sidaupir	54.292.000,00	54.292.000,00	0,00	100,00%
	[#] Belanja Bagi Hasil Pajak Daerah Kepada Pemerintah Desa Ujungmanik	86.022.000,00	86.022.000,00	0,00	100,00%
	Kecamatan Kedungreja				
	[#] Belanja Bagi Hasil Pajak Daerah Kepada Pemerintah Desa Bangunreja	72.838.000,00	72.838.000,00	0,00	100,00%
	[#] Belanja Bagi Hasil Pajak Daerah Kepada Pemerintah Desa Bojongsari	71.798.000,00	71.798.000,00	0,00	100,00%
	[#] Belanja Bagi Hasil Pajak Daerah Kepada Pemerintah Desa Bumireja	84.855.000,00	84.855.000,00	0,00	100,00%

Kode Rekening	Uraian	Anggaran	Realisasi	Sisa	%
[#]	Belanja Bagi Hasil Pajak Daerah Kepada Pemerintah Desa Ciklapa	87.318.000,00	87.318.000,00	0,00	100,00%
[#]	Belanja Bagi Hasil Pajak Daerah Kepada Pemerintah Desa Jatisari	77.565.000,00	77.565.000,00	0,00	100,00%
[#]	Belanja Bagi Hasil Pajak Daerah Kepada Pemerintah Desa Kaliwungu	79.203.000,00	79.203.000,00	0,00	100,00%
[#]	Belanja Bagi Hasil Pajak Daerah Kepada Pemerintah Desa Kedungreja	93.411.000,00	93.411.000,00	0,00	100,00%
[#]	Belanja Bagi Hasil Pajak Daerah Kepada Pemerintah Desa Rejamulya	72.003.000,00	72.003.000,00	0,00	100,00%
[#]	Belanja Bagi Hasil Pajak Daerah Kepada Pemerintah Desa Sidanegara	75.067.000,00	75.067.000,00	0,00	100,00%
[#]	Belanja Bagi Hasil Pajak Daerah Kepada Pemerintah Desa Tambakreja	80.115.000,00	80.115.000,00	0,00	100,00%
[#]	Belanja Bagi Hasil Pajak Daerah Kepada Pemerintah Desa Tambaksari	82.636.000,00	82.636.000,00	0,00	100,00%
	Kecamatan Kesugihan				
[#]	Belanja Bagi Hasil Pajak Daerah Kepada Pemerintah Desa Bulupayung	134.784.000,00	120.919.000,00	13.865.000,00	89,71%
[#]	Belanja Bagi Hasil Pajak Daerah Kepada Pemerintah Desa Ciwuni	135.071.000,00	120.852.000,00	14.219.000,00	89,47%
[#]	Belanja Bagi Hasil Pajak Daerah Kepada Pemerintah Desa Dondong	77.530.000,00	77.530.000,00	0,00	100,00%
[#]	Belanja Bagi Hasil Pajak Daerah Kepada Pemerintah Desa Jangrana	76.656.000,00	76.656.000,00	0,00	100,00%
[#]	Belanja Bagi Hasil Pajak Daerah Kepada Pemerintah Desa Kalisabuk	100.697.000,00	100.697.000,00	0,00	100,00%
[#]	Belanja Bagi Hasil Pajak Daerah Kepada Pemerintah Desa Karangjengkol	150.782.000,00	96.738.000,00	54.044.000,00	64,16%
[#]	Belanja Bagi Hasil Pajak Daerah Kepada Pemerintah Desa Karangandri	566.495.000,00	504.903.000,00	61.592.000,00	89,13%
[#]	Belanja Bagi Hasil Pajak Daerah Kepada Pemerintah Desa Keleng	72.896.000,00	72.896.000,00	0,00	100,00%
[#]	Belanja Bagi Hasil Pajak Daerah Kepada Pemerintah Desa Kesugihan	74.878.000,00	74.878.000,00	0,00	100,00%
[#]	Belanja Bagi Hasil Pajak Daerah Kepada Pemerintah Desa Kesugihan Kidul	76.489.000,00	76.489.000,00	0,00	100,00%
[#]	Belanja Bagi Hasil Pajak Daerah Kepada Pemerintah Desa Kuripan	71.256.000,00	71.256.000,00	0,00	100,00%
[#]	Belanja Bagi Hasil Pajak Daerah Kepada Pemerintah Desa Kuripan Kidul	97.700.000,00	97.700.000,00	0,00	100,00%
[#]	Belanja Bagi Hasil Pajak Daerah Kepada Pemerintah Desa Menganti	243.864.000,00	243.864.000,00	0,00	100,00%
[#]	Belanja Bagi Hasil Pajak Daerah Kepada Pemerintah Desa Pesanggrahan	90.721.000,00	83.263.000,00	7.458.000,00	91,78%
[#]	Belanja Bagi Hasil Pajak Daerah Kepada Pemerintah Desa Plajan	87.972.000,00	87.972.000,00	0,00	100,00%
[#]	Belanja Bagi Hasil Pajak Daerah Kepada Pemerintah Desa Slarang	173.264.000,00	173.264.000,00	0,00	100,00%
	Kecamatan Kroya				
[#]	Belanja Bagi Hasil Pajak Daerah Kepada Pemerintah Desa Ayamalas	63.155.000,00	63.155.000,00	0,00	100,00%
[#]	Belanja Bagi Hasil Pajak Daerah Kepada Pemerintah Desa Bajing	120.832.000,00	120.832.000,00	0,00	100,00%
[#]	Belanja Bagi Hasil Pajak Daerah Kepada Pemerintah Desa Bajing Kulon	86.265.000,00	86.265.000,00	0,00	100,00%
[#]	Belanja Bagi Hasil Pajak Daerah Kepada Pemerintah Desa Buntu	67.419.000,00	67.419.000,00	0,00	100,00%
[#]	Belanja Bagi Hasil Pajak Daerah Kepada Pemerintah Desa Gentasari	99.961.000,00	99.961.000,00	0,00	100,00%
[#]	Belanja Bagi Hasil Pajak Daerah Kepada Pemerintah Desa Karangmangu	147.947.000,00	147.947.000,00	0,00	100,00%
[#]	Belanja Bagi Hasil Pajak Daerah Kepada Pemerintah Desa Karangturi	63.389.000,00	63.389.000,00	0,00	100,00%
[#]	Belanja Bagi Hasil Pajak Daerah Kepada Pemerintah Desa Kedawung	81.212.000,00	81.212.000,00	0,00	100,00%
[#]	Belanja Bagi Hasil Pajak Daerah Kepada Pemerintah Desa Kroya	203.171.000,00	203.171.000,00	0,00	100,00%
[#]	Belanja Bagi Hasil Pajak Daerah Kepada Pemerintah Desa Mergawati	65.630.000,00	65.630.000,00	0,00	100,00%
[#]	Belanja Bagi Hasil Pajak Daerah Kepada Pemerintah Desa Mujur	92.967.000,00	92.967.000,00	0,00	100,00%
[#]	Belanja Bagi Hasil Pajak Daerah Kepada Pemerintah Desa Mujur Lor	64.100.000,00	64.100.000,00	0,00	100,00%
[#]	Belanja Bagi Hasil Pajak Daerah Kepada Pemerintah Desa Pesanggrahan	79.814.000,00	79.814.000,00	0,00	100,00%
[#]	Belanja Bagi Hasil Pajak Daerah Kepada Pemerintah Desa Pekuncen	58.595.000,00	58.595.000,00	0,00	100,00%
[#]	Belanja Bagi Hasil Pajak Daerah Kepada Pemerintah Desa Pucung Kidul	73.348.000,00	73.348.000,00	0,00	100,00%
[#]	Belanja Bagi Hasil Pajak Daerah Kepada Pemerintah Desa Pucung Lor	62.429.000,00	62.429.000,00	0,00	100,00%
[#]	Belanja Bagi Hasil Pajak Daerah Kepada Pemerintah Desa Sikampuh	74.869.000,00	74.869.000,00	0,00	100,00%
	Kecamatan Majenang				
[#]	Belanja Bagi Hasil Pajak Daerah Kepada Pemerintah Desa Bener	71.075.000,00	71.075.000,00	0,00	100,00%
[#]	Belanja Bagi Hasil Pajak Daerah Kepada Pemerintah Desa Boja	64.541.000,00	64.541.000,00	0,00	100,00%
[#]	Belanja Bagi Hasil Pajak Daerah Kepada Pemerintah Desa Cibeunying	80.876.000,00	80.876.000,00	0,00	100,00%
[#]	Belanja Bagi Hasil Pajak Daerah Kepada Pemerintah Desa Cilopadang	70.934.000,00	70.934.000,00	0,00	100,00%
[#]	Belanja Bagi Hasil Pajak Daerah Kepada Pemerintah Desa Jenang	170.967.000,00	170.967.000,00	0,00	100,00%
[#]	Belanja Bagi Hasil Pajak Daerah Kepada Pemerintah Desa Mulyadadi	65.886.000,00	65.886.000,00	0,00	100,00%
[#]	Belanja Bagi Hasil Pajak Daerah Kepada Pemerintah Desa Mulyasari	96.583.000,00	96.583.000,00	0,00	100,00%
[#]	Belanja Bagi Hasil Pajak Daerah Kepada Pemerintah Desa Padangjaya	97.014.000,00	97.014.000,00	0,00	100,00%
[#]	Belanja Bagi Hasil Pajak Daerah Kepada Pemerintah Desa Padangsari	67.911.000,00	67.911.000,00	0,00	100,00%
[#]	Belanja Bagi Hasil Pajak Daerah Kepada Pemerintah Desa Pahonjean	89.324.000,00	89.324.000,00	0,00	100,00%
[#]	Belanja Bagi Hasil Pajak Daerah Kepada Pemerintah Desa Pangadegan	56.244.000,00	56.244.000,00	0,00	100,00%
[#]	Belanja Bagi Hasil Pajak Daerah Kepada Pemerintah Desa Sadabumi	62.819.000,00	62.819.000,00	0,00	100,00%
[#]	Belanja Bagi Hasil Pajak Daerah Kepada Pemerintah Desa Sadahayu	56.795.000,00	56.795.000,00	0,00	100,00%
[#]	Belanja Bagi Hasil Pajak Daerah Kepada Pemerintah Desa Salebu	80.846.000,00	80.846.000,00	0,00	100,00%
[#]	Belanja Bagi Hasil Pajak Daerah Kepada Pemerintah Desa Sepatnunggal	56.486.000,00	56.486.000,00	0,00	100,00%
[#]	Belanja Bagi Hasil Pajak Daerah Kepada Pemerintah Desa Sindangsari	278.797.000,00	278.797.000,00	0,00	100,00%
[#]	Belanja Bagi Hasil Pajak Daerah Kepada Pemerintah Desa Ujungbarang	55.775.000,00	55.775.000,00	0,00	100,00%
	Kecamatan Maos;				
[#]	Belanja Bagi Hasil Pajak Daerah Kepada Pemerintah Desa Glempang	74.875.000,00	74.875.000,00	0,00	100,00%
[#]	Belanja Bagi Hasil Pajak Daerah Kepada Pemerintah Desa Kalijaran	60.865.000,00	60.865.000,00	0,00	100,00%
[#]	Belanja Bagi Hasil Pajak Daerah Kepada Pemerintah Desa Karangkemiri	65.418.000,00	65.418.000,00	0,00	100,00%
[#]	Belanja Bagi Hasil Pajak Daerah Kepada Pemerintah Desa Karangrena	60.293.000,00	60.293.000,00	0,00	100,00%
[#]	Belanja Bagi Hasil Pajak Daerah Kepada Pemerintah Desa Karangreja	77.964.000,00	77.964.000,00	0,00	100,00%
[#]	Belanja Bagi Hasil Pajak Daerah Kepada Pemerintah Desa Klapagada Desa	89.017.000,00	89.017.000,00	0,00	100,00%
[#]	Belanja Bagi Hasil Pajak Daerah Kepada Pemerintah Desa Maos Kidul	79.600.000,00	79.600.000,00	0,00	100,00%
[#]	Belanja Bagi Hasil Pajak Daerah Kepada Pemerintah Desa Maos Lor	80.750.000,00	80.750.000,00	0,00	100,00%
[#]	Belanja Bagi Hasil Pajak Daerah Kepada Pemerintah Desa Mernek	67.812.000,00	67.812.000,00	0,00	100,00%
[#]	Belanja Bagi Hasil Pajak Daerah Kepada Pemerintah Desa Panisihan	72.739.000,00	72.739.000,00	0,00	100,00%
	Kecamatan Nusawungu;				
[#]	Belanja Bagi Hasil Pajak Daerah Kepada Pemerintah Desa Banjareja	67.323.000,00	67.323.000,00	0,00	100,00%
[#]	Belanja Bagi Hasil Pajak Daerah Kepada Pemerintah Desa Banjarsari	69.813.000,00	69.813.000,00	0,00	100,00%
[#]	Belanja Bagi Hasil Pajak Daerah Kepada Pemerintah Desa Banjarwaru	70.055.000,00	70.055.000,00	0,00	100,00%
[#]	Belanja Bagi Hasil Pajak Daerah Kepada Pemerintah Desa Danasri	59.568.000,00	59.568.000,00	0,00	100,00%
[#]	Belanja Bagi Hasil Pajak Daerah Kepada Pemerintah Desa Danasri Kidul	61.750.000,00	61.750.000,00	0,00	100,00%
[#]	Belanja Bagi Hasil Pajak Daerah Kepada Pemerintah Desa Danasri Lor	75.761.000,00	75.761.000,00	0,00	100,00%
[#]	Belanja Bagi Hasil Pajak Daerah Kepada Pemerintah Desa Jetis	77.861.000,00	77.861.000,00	0,00	100,00%
[#]	Belanja Bagi Hasil Pajak Daerah Kepada Pemerintah Desa Karangpakis	72.625.000,00	72.625.000,00	0,00	100,00%

Kode Rekening	Uraian	Anggaran	Realisasi	Sisa	%
	[#] Belanja Bagi Hasil Pajak Daerah Kepada Pemerintah Desa Karangputat	64.738.000,00	64.738.000,00	0,00	100,00%
	[#] Belanja Bagi Hasil Pajak Daerah Kepada Pemerintah Desa Karangsembung	59.000.000,00	59.000.000,00	0,00	100,00%
	[#] Belanja Bagi Hasil Pajak Daerah Kepada Pemerintah Desa Karangtawang	73.350.000,00	73.350.000,00	0,00	100,00%
	[#] Belanja Bagi Hasil Pajak Daerah Kepada Pemerintah Desa Kedungbenda	62.846.000,00	62.846.000,00	0,00	100,00%
	[#] Belanja Bagi Hasil Pajak Daerah Kepada Pemerintah Desa Klumprit	60.789.000,00	60.789.000,00	0,00	100,00%
	[#] Belanja Bagi Hasil Pajak Daerah Kepada Pemerintah Desa Nusawangkal	63.104.000,00	63.104.000,00	0,00	100,00%
	[#] Belanja Bagi Hasil Pajak Daerah Kepada Pemerintah Desa Nusawungu	68.695.000,00	68.695.000,00	0,00	100,00%
	[#] Belanja Bagi Hasil Pajak Daerah Kepada Pemerintah Desa Purwodadi	56.229.000,00	56.229.000,00	0,00	100,00%
	[#] Belanja Bagi Hasil Pajak Daerah Kepada Pemerintah Desa Sikaco	72.677.000,00	72.677.000,00	0,00	100,00%
	Kecamatan Patimuan;				
	[#] Belanja Bagi Hasil Pajak Daerah Kepada Pemerintah Desa Bulupayung	72.843.000,00	72.843.000,00	0,00	100,00%
	[#] Belanja Bagi Hasil Pajak Daerah Kepada Pemerintah Desa Cimrutu	63.077.000,00	63.077.000,00	0,00	100,00%
	[#] Belanja Bagi Hasil Pajak Daerah Kepada Pemerintah Desa Cinyawang	70.435.000,00	70.435.000,00	0,00	100,00%
	[#] Belanja Bagi Hasil Pajak Daerah Kepada Pemerintah Desa Patimuan	70.119.000,00	70.119.000,00	0,00	100,00%
	[#] Belanja Bagi Hasil Pajak Daerah Kepada Pemerintah Desa Purwadadi	63.611.000,00	63.611.000,00	0,00	100,00%
	[#] Belanja Bagi Hasil Pajak Daerah Kepada Pemerintah Desa Rawaapu	67.020.000,00	67.020.000,00	0,00	100,00%
	[#] Belanja Bagi Hasil Pajak Daerah Kepada Pemerintah Desa Sidamukti	71.255.000,00	71.255.000,00	0,00	100,00%
	Kecamatan Sampang;				
	[#] Belanja Bagi Hasil Pajak Daerah Kepada Pemerintah Desa Brani	58.101.000,00	58.101.000,00	0,00	100,00%
	[#] Belanja Bagi Hasil Pajak Daerah Kepada Pemerintah Desa Karangasem	62.438.000,00	62.438.000,00	0,00	100,00%
	[#] Belanja Bagi Hasil Pajak Daerah Kepada Pemerintah Desa Karangatengah	79.535.000,00	79.535.000,00	0,00	100,00%
	[#] Belanja Bagi Hasil Pajak Daerah Kepada Pemerintah Desa Karangjati	87.800.000,00	87.800.000,00	0,00	100,00%
	[#] Belanja Bagi Hasil Pajak Daerah Kepada Pemerintah Desa Ketanggung	53.084.000,00	53.084.000,00	0,00	100,00%
	[#] Belanja Bagi Hasil Pajak Daerah Kepada Pemerintah Desa Nusajati	69.076.000,00	69.076.000,00	0,00	100,00%
	[#] Belanja Bagi Hasil Pajak Daerah Kepada Pemerintah Desa Paberasan	54.672.000,00	54.672.000,00	0,00	100,00%
	[#] Belanja Bagi Hasil Pajak Daerah Kepada Pemerintah Desa Paketingan	58.622.000,00	58.622.000,00	0,00	100,00%
	[#] Belanja Bagi Hasil Pajak Daerah Kepada Pemerintah Desa Sampang	198.757.000,00	198.757.000,00	0,00	100,00%
	[#] Belanja Bagi Hasil Pajak Daerah Kepada Pemerintah Desa Sidasari	62.264.000,00	62.264.000,00	0,00	100,00%
	Kecamatan Sidareja;				
	[#] Belanja Bagi Hasil Pajak Daerah Kepada Pemerintah Desa Gunungreja	68.582.000,00	68.582.000,00	0,00	100,00%
	[#] Belanja Bagi Hasil Pajak Daerah Kepada Pemerintah Desa Karanggedang	63.855.000,00	63.855.000,00	0,00	100,00%
	[#] Belanja Bagi Hasil Pajak Daerah Kepada Pemerintah Desa Kunci	109.582.000,00	109.582.000,00	0,00	100,00%
	[#] Belanja Bagi Hasil Pajak Daerah Kepada Pemerintah Desa Margasari	68.966.000,00	68.966.000,00	0,00	100,00%
	[#] Belanja Bagi Hasil Pajak Daerah Kepada Pemerintah Desa Penyarang	70.512.000,00	70.512.000,00	0,00	100,00%
	[#] Belanja Bagi Hasil Pajak Daerah Kepada Pemerintah Desa Sidamulya	78.205.000,00	78.205.000,00	0,00	100,00%
	[#] Belanja Bagi Hasil Pajak Daerah Kepada Pemerintah Desa Sidareja	127.337.000,00	127.337.000,00	0,00	100,00%
	[#] Belanja Bagi Hasil Pajak Daerah Kepada Pemerintah Desa Sudagaran	68.376.000,00	68.376.000,00	0,00	100,00%
	[#] Belanja Bagi Hasil Pajak Daerah Kepada Pemerintah Desa Tegalsari	73.775.000,00	73.775.000,00	0,00	100,00%
	[#] Belanja Bagi Hasil Pajak Daerah Kepada Pemerintah Desa Tinggarjaya	84.414.000,00	84.414.000,00	0,00	100,00%
	Kecamatan Wanareja				
	[#] Belanja Bagi Hasil Pajak Daerah Kepada Pemerintah Desa Adimulya	84.055.000,00	84.055.000,00	0,00	100,00%
	[#] Belanja Bagi Hasil Pajak Daerah Kepada Pemerintah Desa Bantar	74.678.000,00	74.678.000,00	0,00	100,00%
	[#] Belanja Bagi Hasil Pajak Daerah Kepada Pemerintah Desa Cigitung	59.753.000,00	59.753.000,00	0,00	100,00%
	[#] Belanja Bagi Hasil Pajak Daerah Kepada Pemerintah Desa Cilongkrang	55.816.000,00	55.816.000,00	0,00	100,00%
	[#] Belanja Bagi Hasil Pajak Daerah Kepada Pemerintah Desa Jambu	65.944.000,00	65.944.000,00	0,00	100,00%
	[#] Belanja Bagi Hasil Pajak Daerah Kepada Pemerintah Desa Limbangan	88.387.000,00	88.387.000,00	0,00	100,00%
	[#] Belanja Bagi Hasil Pajak Daerah Kepada Pemerintah Desa Madura	113.507.000,00	113.507.000,00	0,00	100,00%
	[#] Belanja Bagi Hasil Pajak Daerah Kepada Pemerintah Desa Madusari	89.467.000,00	89.467.000,00	0,00	100,00%
	[#] Belanja Bagi Hasil Pajak Daerah Kepada Pemerintah Desa Majingklak	82.833.000,00	82.833.000,00	0,00	100,00%
	[#] Belanja Bagi Hasil Pajak Daerah Kepada Pemerintah Desa Malabar	73.859.000,00	73.859.000,00	0,00	100,00%
	[#] Belanja Bagi Hasil Pajak Daerah Kepada Pemerintah Desa Palugon	64.122.000,00	64.122.000,00	0,00	100,00%
	[#] Belanja Bagi Hasil Pajak Daerah Kepada Pemerintah Desa Purwasari	67.825.000,00	67.825.000,00	0,00	100,00%
	[#] Belanja Bagi Hasil Pajak Daerah Kepada Pemerintah Desa Sidamulya	68.110.000,00	68.110.000,00	0,00	100,00%
	[#] Belanja Bagi Hasil Pajak Daerah Kepada Pemerintah Desa Tambaksari	61.600.000,00	61.600.000,00	0,00	100,00%
	[#] Belanja Bagi Hasil Pajak Daerah Kepada Pemerintah Desa Tarisi	67.597.000,00	67.597.000,00	0,00	100,00%
	[#] Belanja Bagi Hasil Pajak Daerah Kepada Pemerintah Desa Wanareja	104.727.000,00	104.727.000,00	0,00	100,00%
	Belanja Bagi Hasil Retribusi	2.398.140.000,00	1.784.958.400,00	613.181.600,00	74,43%
	Kecamatan Adipala;				
	[#] Belanja Bagi Hasil Retribusi Daerah Kepada Pemerintah Desa Adipala	53.150.000,00	53.150.000,00	0,00	100,00%
	[#] Belanja Bagi Hasil Retribusi Daerah Kepada Pemerintah Desa Adiraja	5.349.000,00	4.011.000,00	1.338.000,00	74,99%
	[#] Belanja Bagi Hasil Retribusi Daerah Kepada Pemerintah Desa Adireja Kulon	5.349.000,00	4.011.000,00	1.338.000,00	74,99%
	[#] Belanja Bagi Hasil Retribusi Daerah Kepada Pemerintah Desa Adireja Wetan	5.349.000,00	4.011.000,00	1.338.000,00	74,99%
	[#] Belanja Bagi Hasil Retribusi Daerah Kepada Pemerintah Desa Buntun	5.349.000,00	4.011.000,00	1.338.000,00	74,99%
	[#] Belanja Bagi Hasil Retribusi Daerah Kepada Pemerintah Desa Doplang	5.349.000,00	4.011.000,00	1.338.000,00	74,99%
	[#] Belanja Bagi Hasil Retribusi Daerah Kepada Pemerintah Desa Glemangpasir	5.349.000,00	4.011.000,00	1.338.000,00	74,99%
	[#] Belanja Bagi Hasil Retribusi Daerah Kepada Pemerintah Desa Gombolharjo	5.349.000,00	4.011.000,00	1.338.000,00	74,99%
	[#] Belanja Bagi Hasil Retribusi Daerah Kepada Pemerintah Desa Kalikudi	5.349.000,00	4.011.000,00	1.338.000,00	74,99%
	[#] Belanja Bagi Hasil Retribusi Daerah Kepada Pemerintah Desa Karanganyar	5.349.000,00	4.011.000,00	1.338.000,00	74,99%
	[#] Belanja Bagi Hasil Retribusi Daerah Kepada Pemerintah Desa Karangbenda	5.349.000,00	4.011.000,00	1.338.000,00	74,99%
	[#] Belanja Bagi Hasil Retribusi Daerah Kepada Pemerintah Desa Karangsari	5.349.000,00	4.011.000,00	1.338.000,00	74,99%
	[#] Belanja Bagi Hasil Retribusi Daerah Kepada Pemerintah Desa Pedasong	5.349.000,00	4.011.000,00	1.338.000,00	74,99%
	[#] Belanja Bagi Hasil Retribusi Daerah Kepada Pemerintah Desa Penggalang	5.349.000,00	4.011.000,00	1.338.000,00	74,99%
	[#] Belanja Bagi Hasil Retribusi Daerah Kepada Pemerintah Desa Welahan Wetan	5.349.000,00	4.011.000,00	1.338.000,00	74,99%
	[#] Belanja Bagi Hasil Retribusi Daerah Kepada Pemerintah Desa Wlahar	5.349.000,00	4.011.000,00	1.338.000,00	74,99%
	Kecamatan Bantarsari				
	[#] Belanja Bagi Hasil Retribusi Daerah Kepada Pemerintah Desa Bantarsari	5.349.000,00	4.011.000,00	1.338.000,00	74,99%
	[#] Belanja Bagi Hasil Retribusi Daerah Kepada Pemerintah Desa Binangun	5.349.000,00	4.011.000,00	1.338.000,00	74,99%
	[#] Belanja Bagi Hasil Retribusi Daerah Kepada Pemerintah Desa Bulaksari	5.349.000,00	4.011.000,00	1.338.000,00	74,99%

Kode Rekening	Uraian	Anggaran	Realisasi	Sisa	%
	[#] Belanja Bagi Hasil Retribusi Daerah Kepada Pemerintah Desa Kalisabuk	5.349.000,00	4.011.000,00	1.338.000,00	74,99%
	[#] Belanja Bagi Hasil Retribusi Daerah Kepada Pemerintah Desa Karangjengkol kec. Kesugihan [-	5.349.000,00	4.011.000,00	1.338.000,00	74,99%
	[#] Belanja Bagi Hasil Retribusi Daerah Kepada Pemerintah Desa Karangkandri	26.139.000,00	8.672.200,00	17.466.800,00	33,18%
	[#] Belanja Bagi Hasil Retribusi Daerah Kepada Pemerintah Desa Keleng	5.349.000,00	4.011.000,00	1.338.000,00	74,99%
	[#] Belanja Bagi Hasil Retribusi Daerah Kepada Pemerintah Desa Kesugihan	17.626.000,00	13.375.000,00	4.251.000,00	75,88%
	[#] Belanja Bagi Hasil Retribusi Daerah Kepada Pemerintah Desa Kesugihan Kidul	5.349.000,00	4.011.000,00	1.338.000,00	74,99%
	[#] Belanja Bagi Hasil Retribusi Daerah Kepada Pemerintah Desa Kuripan	5.349.000,00	4.011.000,00	1.338.000,00	74,99%
	[#] Belanja Bagi Hasil Retribusi Daerah Kepada Pemerintah Desa Kuripan Kidul	5.349.000,00	4.011.000,00	1.338.000,00	74,99%
	[#] Belanja Bagi Hasil Retribusi Daerah Kepada Pemerintah Desa Menganti	5.349.000,00	4.011.000,00	1.338.000,00	74,99%
	[#] Belanja Bagi Hasil Retribusi Daerah Kepada Pemerintah Desa Pesanggrahan	5.349.000,00	4.011.000,00	1.338.000,00	74,99%
	[#] Belanja Bagi Hasil Retribusi Daerah Kepada Pemerintah Desa Planjan	36.667.000,00	29.619.000,00	7.048.000,00	80,78%
	[#] Belanja Bagi Hasil Retribusi Daerah Kepada Pemerintah Desa Slarang	5.349.000,00	4.011.000,00	1.338.000,00	74,99%
	Kecamatan Kroya				
	[#] Belanja Bagi Hasil Retribusi Daerah Kepada Pemerintah Desa Ayamalas	5.349.000,00	4.011.000,00	1.338.000,00	74,99%
	[#] Belanja Bagi Hasil Retribusi Daerah Kepada Pemerintah Desa Bajing	87.937.000,00	41.861.000,00	46.076.000,00	47,60%
	[#] Belanja Bagi Hasil Retribusi Daerah Kepada Pemerintah Desa Bajing Kulon	5.349.000,00	4.011.000,00	1.338.000,00	74,99%
	[#] Belanja Bagi Hasil Retribusi Daerah Kepada Pemerintah Desa Buntu	5.349.000,00	4.011.000,00	1.338.000,00	74,99%
	[#] Belanja Bagi Hasil Retribusi Daerah Kepada Pemerintah Desa Gentasari	5.349.000,00	4.011.000,00	1.338.000,00	74,99%
	[#] Belanja Bagi Hasil Retribusi Daerah Kepada Pemerintah Desa Karangmangu	5.349.000,00	4.011.000,00	1.338.000,00	74,99%
	[#] Belanja Bagi Hasil Retribusi Daerah Kepada Pemerintah Desa Karangturi	5.349.000,00	4.011.000,00	1.338.000,00	74,99%
	[#] Belanja Bagi Hasil Retribusi Daerah Kepada Pemerintah Desa Kedawung	5.349.000,00	4.011.000,00	1.338.000,00	74,99%
	[#] Belanja Bagi Hasil Retribusi Daerah Kepada Pemerintah Desa Kroya	5.349.000,00	4.011.000,00	1.338.000,00	74,99%
	[#] Belanja Bagi Hasil Retribusi Daerah Kepada Pemerintah Desa Mergawati	5.349.000,00	4.011.000,00	1.338.000,00	74,99%
	[#] Belanja Bagi Hasil Retribusi Daerah Kepada Pemerintah Desa Mujur	5.349.000,00	4.011.000,00	1.338.000,00	74,99%
	[#] Belanja Bagi Hasil Retribusi Daerah Kepada Pemerintah Desa Mujur Lor	5.349.000,00	4.011.000,00	1.338.000,00	74,99%
	[#] Belanja Bagi Hasil Retribusi Daerah Kepada Pemerintah Desa Pekuncen	5.349.000,00	4.011.000,00	1.338.000,00	74,99%
	[#] Belanja Bagi Hasil Retribusi Daerah Kepada Pemerintah Desa Pesanggrahan	5.349.000,00	4.011.000,00	1.338.000,00	74,99%
	[#] Belanja Bagi Hasil Retribusi Daerah Kepada Pemerintah Desa Pucung Kidul	5.349.000,00	4.011.000,00	1.338.000,00	74,99%
	[#] Belanja Bagi Hasil Retribusi Daerah Kepada Pemerintah Desa Pucung Lor	5.349.000,00	4.011.000,00	1.338.000,00	74,99%
	[#] Belanja Bagi Hasil Retribusi Daerah Kepada Pemerintah Desa Sikampung	5.998.000,00	5.738.000,00	260.000,00	95,67%
	Kecamatan Majenang				
	[#] Belanja Bagi Hasil Retribusi Daerah Kepada Pemerintah Desa Bener	5.349.000,00	4.011.000,00	1.338.000,00	74,99%
	[#] Belanja Bagi Hasil Retribusi Daerah Kepada Pemerintah Desa Boja	5.349.000,00	4.011.000,00	1.338.000,00	74,99%
	[#] Belanja Bagi Hasil Retribusi Daerah Kepada Pemerintah Desa Cibeunying	5.349.000,00	4.011.000,00	1.338.000,00	74,99%
	[#] Belanja Bagi Hasil Retribusi Daerah Kepada Pemerintah Desa Cilopadang	5.349.000,00	4.011.000,00	1.338.000,00	74,99%
	[#] Belanja Bagi Hasil Retribusi Daerah Kepada Pemerintah Desa Jenang	5.349.000,00	4.011.000,00	1.338.000,00	74,99%
	[#] Belanja Bagi Hasil Retribusi Daerah Kepada Pemerintah Desa Mulyadadi	5.349.000,00	4.011.000,00	1.338.000,00	74,99%
	[#] Belanja Bagi Hasil Retribusi Daerah Kepada Pemerintah Desa Mulyasari	5.349.000,00	4.011.000,00	1.338.000,00	74,99%
	[#] Belanja Bagi Hasil Retribusi Daerah Kepada Pemerintah Desa Padangjaya	5.349.000,00	4.011.000,00	1.338.000,00	74,99%
	[#] Belanja Bagi Hasil Retribusi Daerah Kepada Pemerintah Desa Padangsari	5.349.000,00	4.011.000,00	1.338.000,00	74,99%
	[#] Belanja Bagi Hasil Retribusi Daerah Kepada Pemerintah Desa Pahonjean	11.753.000,00	11.753.000,00	0,00	100,00%
	[#] Belanja Bagi Hasil Retribusi Daerah Kepada Pemerintah Desa Pengadegan	5.349.000,00	4.011.000,00	1.338.000,00	74,99%
	[#] Belanja Bagi Hasil Retribusi Daerah Kepada Pemerintah Desa Sadabumi	5.349.000,00	4.011.000,00	1.338.000,00	74,99%
	[#] Belanja Bagi Hasil Retribusi Daerah Kepada Pemerintah Desa Sadahayu	5.349.000,00	4.011.000,00	1.338.000,00	74,99%
	[#] Belanja Bagi Hasil Retribusi Daerah Kepada Pemerintah Desa Salebu	5.349.000,00	4.011.000,00	1.338.000,00	74,99%
	[#] Belanja Bagi Hasil Retribusi Daerah Kepada Pemerintah Desa Sepatnunggal	5.349.000,00	4.011.000,00	1.338.000,00	74,99%
	[#] Belanja Bagi Hasil Retribusi Daerah Kepada Pemerintah Desa Sindangsari	176.807.000,00	149.362.200,00	27.444.800,00	84,48%
	[#] Belanja Bagi Hasil Retribusi Daerah Kepada Pemerintah Desa Ujungbarang	5.349.000,00	4.011.000,00	1.338.000,00	74,99%
	Kecamatan Maos				
	[#] Belanja Bagi Hasil Retribusi Daerah Kepada Pemerintah Desa Glempang	5.349.000,00	4.011.000,00	1.338.000,00	74,99%
	[#] Belanja Bagi Hasil Retribusi Daerah Kepada Pemerintah Desa Kalijaran	5.349.000,00	4.011.000,00	1.338.000,00	74,99%
	[#] Belanja Bagi Hasil Retribusi Daerah Kepada Pemerintah Desa Karangkemiri	5.349.000,00	4.011.000,00	1.338.000,00	74,99%
	[#] Belanja Bagi Hasil Retribusi Daerah Kepada Pemerintah Desa Karangreja	5.349.000,00	4.011.000,00	1.338.000,00	74,99%
	[#] Belanja Bagi Hasil Retribusi Daerah Kepada Pemerintah Desa Karangrena	5.349.000,00	4.011.000,00	1.338.000,00	74,99%
	[#] Belanja Bagi Hasil Retribusi Daerah Kepada Pemerintah Desa Klapagada	30.599.000,00	14.547.000,00	16.052.000,00	47,54%
	[#] Belanja Bagi Hasil Retribusi Daerah Kepada Pemerintah Desa Maos Kidul	5.349.000,00	4.011.000,00	1.338.000,00	74,99%
	[#] Belanja Bagi Hasil Retribusi Daerah Kepada Pemerintah Desa Maos Lor	14.006.000,00	10.420.000,00	3.586.000,00	74,40%
	[#] Belanja Bagi Hasil Retribusi Daerah Kepada Pemerintah Desa Mernek	5.349.000,00	4.011.000,00	1.338.000,00	74,99%
	[#] Belanja Bagi Hasil Retribusi Daerah Kepada Pemerintah Desa Panisihan	5.349.000,00	4.011.000,00	1.338.000,00	74,99%
	Kecamatan Nusawungu				
	[#] Belanja Bagi Hasil Retribusi Daerah Kepada Pemerintah Desa Banjareja	19.727.000,00	13.891.000,00	5.836.000,00	70,42%
	[#] Belanja Bagi Hasil Retribusi Daerah Kepada Pemerintah Desa Banjarsari	5.349.000,00	4.011.000,00	1.338.000,00	74,99%
	[#] Belanja Bagi Hasil Retribusi Daerah Kepada Pemerintah Desa Banjarwaru	5.349.000,00	4.011.000,00	1.338.000,00	74,99%
	[#] Belanja Bagi Hasil Retribusi Daerah Kepada Pemerintah Desa Danasri	5.349.000,00	4.011.000,00	1.338.000,00	74,99%
	[#] Belanja Bagi Hasil Retribusi Daerah Kepada Pemerintah Desa Danasri Kidul	5.349.000,00	4.011.000,00	1.338.000,00	74,99%
	[#] Belanja Bagi Hasil Retribusi Daerah Kepada Pemerintah Desa Danasri Lor	5.349.000,00	4.011.000,00	1.338.000,00	74,99%
	[#] Belanja Bagi Hasil Retribusi Daerah Kepada Pemerintah Desa Jetis	5.349.000,00	4.011.000,00	1.338.000,00	74,99%
	[#] Belanja Bagi Hasil Retribusi Daerah Kepada Pemerintah Desa Karangpakis	5.349.000,00	4.011.000,00	1.338.000,00	74,99%
	[#] Belanja Bagi Hasil Retribusi Daerah Kepada Pemerintah Desa Karangputat	16.011.000,00	11.239.000,00	4.772.000,00	70,20%
	[#] Belanja Bagi Hasil Retribusi Daerah Kepada Pemerintah Desa Karangsembung	5.349.000,00	4.011.000,00	1.338.000,00	74,99%
	[#] Belanja Bagi Hasil Retribusi Daerah Kepada Pemerintah Desa Karangtawang	5.349.000,00	4.011.000,00	1.338.000,00	74,99%
	[#] Belanja Bagi Hasil Retribusi Daerah Kepada Pemerintah Desa Kedungbenda	5.349.000,00	4.011.000,00	1.338.000,00	74,99%
	[#] Belanja Bagi Hasil Retribusi Daerah Kepada Pemerintah Desa Klumpit	9.973.000,00	5.804.000,00	4.169.000,00	58,20%
	[#] Belanja Bagi Hasil Retribusi Daerah Kepada Pemerintah Desa Nusawangkal	5.349.000,00	4.011.000,00	1.338.000,00	74,99%
	[#] Belanja Bagi Hasil Retribusi Daerah Kepada Pemerintah Desa Nusawungu	24.553.000,00	23.405.000,00	1.148.000,00	95,32%
	[#] Belanja Bagi Hasil Retribusi Daerah Kepada Pemerintah Desa Purwodadi	5.349.000,00	4.011.000,00	1.338.000,00	74,99%
	[#] Belanja Bagi Hasil Retribusi Daerah Kepada Pemerintah Desa Sikanco	5.349.000,00	4.011.000,00	1.338.000,00	74,99%
					#DIV/0!

Kode Rekening	Uraian	Anggaran	Realisasi	Sisa	%
	Kecamatan Patimuan;				#DIV/0!
	[#] Belanja Bagi Hasil Retribusi Daerah Kepada Pemerintah Desa Bulupayung	5.349.000,00	4.011.000,00	1.338.000,00	74,99%
	[#] Belanja Bagi Hasil Retribusi Daerah Kepada Pemerintah Desa Cimrutu	5.349.000,00	4.011.000,00	1.338.000,00	74,99%
	[#] Belanja Bagi Hasil Retribusi Daerah Kepada Pemerintah Desa Cinyawang	27.288.000,00	26.552.000,00	736.000,00	97,30%
	[#] Belanja Bagi Hasil Retribusi Daerah Kepada Pemerintah Desa Patimuan	5.349.000,00	4.011.000,00	1.338.000,00	74,99%
	[#] Belanja Bagi Hasil Retribusi Daerah Kepada Pemerintah Desa Purwadadi	5.349.000,00	4.011.000,00	1.338.000,00	74,99%
	[#] Belanja Bagi Hasil Retribusi Daerah Kepada Pemerintah Desa Rawaapu	5.349.000,00	4.011.000,00	1.338.000,00	74,99%
	[#] Belanja Bagi Hasil Retribusi Daerah Kepada Pemerintah Desa Sidamukti	5.349.000,00	4.011.000,00	1.338.000,00	74,99%
					#DIV/0!
	Kecamatan Sampang				#DIV/0!
	[#] Belanja Bagi Hasil Retribusi Daerah Kepada Pemerintah Desa Brani	5.349.000,00	4.011.000,00	1.338.000,00	74,99%
	[#] Belanja Bagi Hasil Retribusi Daerah Kepada Pemerintah Desa Karangasem	5.349.000,00	4.011.000,00	1.338.000,00	74,99%
	[#] Belanja Bagi Hasil Retribusi Daerah Kepada Pemerintah Desa Karangjati	5.349.000,00	4.011.000,00	1.338.000,00	74,99%
	[#] Belanja Bagi Hasil Retribusi Daerah Kepada Pemerintah Desa Karangtengah	5.349.000,00	4.011.000,00	1.338.000,00	74,99%
	[#] Belanja Bagi Hasil Retribusi Daerah Kepada Pemerintah Desa Ketanggung	5.349.000,00	4.011.000,00	1.338.000,00	74,99%
	[#] Belanja Bagi Hasil Retribusi Daerah Kepada Pemerintah Desa Nusajati	5.349.000,00	4.011.000,00	1.338.000,00	74,99%
	[#] Belanja Bagi Hasil Retribusi Daerah Kepada Pemerintah Desa Paberasan	5.349.000,00	4.011.000,00	1.338.000,00	74,99%
	[#] Belanja Bagi Hasil Retribusi Daerah Kepada Pemerintah Desa Paketingan	5.349.000,00	4.011.000,00	1.338.000,00	74,99%
	[#] Belanja Bagi Hasil Retribusi Daerah Kepada Pemerintah Desa Sampang	89.779.000,00	68.974.000,00	20.805.000,00	76,83%
	[#] Belanja Bagi Hasil Retribusi Daerah Kepada Pemerintah Desa Sidasari	5.349.000,00	4.011.000,00	1.338.000,00	74,99%
	Kecamatan Sidareja				
	[#] Belanja Bagi Hasil Retribusi Daerah Kepada Pemerintah Desa Gunungreja	5.349.000,00	4.011.000,00	1.338.000,00	
	[#] Belanja Bagi Hasil Retribusi Daerah Kepada Pemerintah Desa Karanggedang	5.349.000,00	4.011.000,00	1.338.000,00	74,99%
	[#] Belanja Bagi Hasil Retribusi Daerah Kepada Pemerintah Desa Kunci	5.349.000,00	4.011.000,00	1.338.000,00	74,99%
	[#] Belanja Bagi Hasil Retribusi Daerah Kepada Pemerintah Desa Margasari	5.349.000,00	4.011.000,00	1.338.000,00	74,99%
	[#] Belanja Bagi Hasil Retribusi Daerah Kepada Pemerintah Desa Penyarang	5.349.000,00	4.011.000,00	1.338.000,00	74,99%
	[#] Belanja Bagi Hasil Retribusi Daerah Kepada Pemerintah Desa Sidamulya	24.105.000,00	13.754.000,00	10.351.000,00	57,06%
	[#] Belanja Bagi Hasil Retribusi Daerah Kepada Pemerintah Desa Sidareja	5.349.000,00	4.011.000,00	1.338.000,00	74,99%
	[#] Belanja Bagi Hasil Retribusi Daerah Kepada Pemerintah Desa Sudagaran	5.349.000,00	4.011.000,00	1.338.000,00	74,99%
	[#] Belanja Bagi Hasil Retribusi Daerah Kepada Pemerintah Desa Tegalsari	5.349.000,00	4.011.000,00	1.338.000,00	74,99%
	[#] Belanja Bagi Hasil Retribusi Daerah Kepada Pemerintah Desa Tinggarjaya	5.349.000,00	4.011.000,00	1.338.000,00	74,99%
	Kecamatan Wanareja				
	[#] Belanja Bagi Hasil Retribusi Daerah Kepada Pemerintah Desa Adimulya	5.349.000,00	4.011.000,00	1.338.000,00	74,99%
	[#] Belanja Bagi Hasil Retribusi Daerah Kepada Pemerintah Desa Bantar	5.349.000,00	4.011.000,00	1.338.000,00	74,99%
	[#] Belanja Bagi Hasil Retribusi Daerah Kepada Pemerintah Desa Cigintung	5.349.000,00	4.011.000,00	1.338.000,00	74,99%
	[#] Belanja Bagi Hasil Retribusi Daerah Kepada Pemerintah Desa Cilogkrang	5.349.000,00	4.011.000,00	1.338.000,00	74,99%
	[#] Belanja Bagi Hasil Retribusi Daerah Kepada Pemerintah Desa Jambu	5.349.000,00	4.011.000,00	1.338.000,00	74,99%
	[#] Belanja Bagi Hasil Retribusi Daerah Kepada Pemerintah Desa Limbangan	5.349.000,00	4.011.000,00	1.338.000,00	74,99%
	[#] Belanja Bagi Hasil Retribusi Daerah Kepada Pemerintah Desa Madura	5.349.000,00	4.011.000,00	1.338.000,00	74,99%
	[#] Belanja Bagi Hasil Retribusi Daerah Kepada Pemerintah Desa Madusari	5.349.000,00	4.011.000,00	1.338.000,00	74,99%
	[#] Belanja Bagi Hasil Retribusi Daerah Kepada Pemerintah Desa Majingklak	5.349.000,00	4.011.000,00	1.338.000,00	74,99%
	[#] Belanja Bagi Hasil Retribusi Daerah Kepada Pemerintah Desa Malabar	5.349.000,00	4.011.000,00	1.338.000,00	74,99%
	[#] Belanja Bagi Hasil Retribusi Daerah Kepada Pemerintah Desa Palugon	5.349.000,00	4.011.000,00	1.338.000,00	74,99%
	[#] Belanja Bagi Hasil Retribusi Daerah Kepada Pemerintah Desa Purwasari	5.349.000,00	4.011.000,00	1.338.000,00	74,99%
	[#] Belanja Bagi Hasil Retribusi Daerah Kepada Pemerintah Desa Sidamulya	79.754.000,00	55.493.000,00	24.261.000,00	69,58%
	[#] Belanja Bagi Hasil Retribusi Daerah Kepada Pemerintah Desa Tambaksari	5.349.000,00	4.011.000,00	1.338.000,00	74,99%
	[#] Belanja Bagi Hasil Retribusi Daerah Kepada Pemerintah Desa Tarisi	5.349.000,00	4.011.000,00	1.338.000,00	74,99%
	[#] Belanja Bagi Hasil Retribusi Daerah Kepada Pemerintah Desa Wanareja	54.122.000,00	54.122.000,00	0,00	100,00%
5.4.2	Belanja Bantuan Keuangan	517.020.422.300,00	516.671.112.404,00	349.309.896,00	99,93%
	Belanja Alokasi Dana Desa	132.503.856.300,00	132.503.856.300,00	0,00	100,00%
	Kecamatan Adipala	7.426.232.000,00	7.426.232.000,00	0,00	100,00%
	Kecamatan Bantarsari	4.059.616.000,00	4.059.616.000,00	0,00	100,00%
	Kecamatan Binangun	7.637.884.000,00	7.637.884.000,00	0,00	100,00%
	Kecamatan Cimanggu	7.229.580.000,00	7.229.580.000,00	0,00	100,00%
	Kecamatan Cipari	5.299.972.000,00	5.299.972.000,00	0,00	100,00%
	Kecamatan Dayeuhluhur	7.629.328.000,00	7.629.328.000,00	0,00	100,00%
	Kecamatan Gandrungmangu	7.068.928.000,00	7.068.928.000,00	0,00	100,00%
	Kecamatan Jeruklegi	6.389.276.000,00	6.389.276.000,00	0,00	100,00%
	Kecamatan Kampung Laut	2.064.008.000,00	2.064.008.000,00	0,00	100,00%
	Kecamatan Karangpucung	5.877.928.000,00	5.877.928.000,00	0,00	100,00%
	Kecamatan Kawunganten	5.480.424.000,00	5.480.424.000,00	0,00	100,00%
	Kecamatan Kedungreja	5.196.772.000,00	5.196.772.000,00	0,00	100,00%
	Kecamatan Kesugihan	8.173.232.000,00	8.173.232.000,00	0,00	100,00%
	Kecamatan Kroya	8.632.084.000,00	8.632.084.000,00	0,00	100,00%
	Kecamatan Majenang	10.345.752.300,00	10.345.752.300,00	0,00	100,00%
	Kecamatan Maos	5.028.320.000,00	5.028.320.000,00	0,00	100,00%
	Kecamatan Nusawungu	8.638.684.000,00	8.638.684.000,00	0,00	100,00%
	Kecamatan Patimuan	3.874.364.000,00	3.874.364.000,00	0,00	100,00%
	Kecamatan Sampang	4.490.120.000,00	4.490.120.000,00	0,00	100,00%
	Kecamatan Sidareja	3.828.320.000,00	3.828.320.000,00	0,00	100,00%
	Kecamatan Wanareja	8.133.032.000,00	8.133.032.000,00	0,00	100,00%
	Belanja Desa dan Desa Adat	309.114.066.000,00	308.764.756.104,00	349.309.896,00	99,89%
	Kecamatan Adipala	16.174.440.000,00	16.174.440.000,00	0,00	100,00%
	Kecamatan Bantarsari	10.355.136.000,00	10.355.136.000,00	0,00	100,00%
	Kecamatan Binangun	16.495.255.000,00	16.495.255.000,00	0,00	100,00%
	Kecamatan Cimanggu	18.793.117.000,00	18.793.117.000,00	0,00	100,00%
	Kecamatan Cipari	13.321.066.000,00	13.321.066.000,00	0,00	100,00%
	Kecamatan Dayeuhluhur	14.172.164.000,00	14.172.164.000,00	0,00	100,00%
	Kecamatan Gandrungmangu	17.052.840.000,00	17.052.840.000,00	0,00	100,00%
	Kecamatan Jeruklegi	14.494.457.000,00	14.494.457.000,00	0,00	100,00%
	Kecamatan Kampung Laut	5.454.119.000,00	5.454.119.000,00	0,00	100,00%

Kode Rekening	Uraian	Anggaran	Realisasi	Sisa	%
	Kecamatan Karangpucung	16.832.644.000,00	16.678.705.600,00	153.938.400,00	99,09%
	Kecamatan Kawunganten	14.320.931.000,00	14.320.931.000,00	0,00	100,00%
	Kecamatan Kedungreja	13.403.832.000,00	13.403.832.000,00	0,00	100,00%
	Kecamatan Kesugihan	18.733.209.000,00	18.733.209.000,00	0,00	100,00%
	Kecamatan Kroya	18.871.378.000,00	18.871.378.000,00	0,00	100,00%
	Kecamatan Majenang	24.635.100.000,00	24.635.100.000,00	0,00	100,00%
	Kecamatan Maos	9.441.021.000,00	9.245.649.504,00	195.371.496,00	97,93%
	Kecamatan Nusawungu	17.755.519.000,00	17.755.519.000,00	0,00	100,00%
	Kecamatan Patimuan	7.704.267.000,00	7.704.267.000,00	0,00	100,00%
	Kecamatan Sampang	9.769.946.000,00	9.769.946.000,00	0,00	100,00%
	Kecamatan Sidareja	11.592.395.000,00	11.592.395.000,00	0,00	100,00%
	Kecamatan Wanareja	19.741.230.000,00	19.741.230.000,00	0,00	100,00%
	Belanja Bantuan Keuangan Khusus (Pilkades)	2.200.000.000,00	2.200.000.000,00	0,00	100,00%
	Kecamatan Adipala	150.000.000,00	150.000.000,00	0,00	100,00%
	Kecamatan Bantarsari	0,00	0,00	0,00	0,00%
	Kecamatan Binangun	50.000.000,00	50.000.000,00	0,00	100,00%
	Kecamatan Cimanggu	50.000.000,00	50.000.000,00	0,00	100,00%
	Kecamatan Cipari	0,00	0,00	0,00	0,00%
	Kecamatan Dayeuhluhur	200.000.000,00	200.000.000,00	0,00	100,00%
	Kecamatan Gandrungmangu	50.000.000,00	50.000.000,00	0,00	100,00%
	Kecamatan Jeruklegi	200.000.000,00	200.000.000,00	0,00	100,00%
	Kecamatan Kampung Laut	50.000.000,00	50.000.000,00	0,00	100,00%
	Kecamatan Karangpucung	0,00	0,00	0,00	0,00%
	Kecamatan Kawunganten	100.000.000,00	100.000.000,00	0,00	100,00%
	Kecamatan Kedungreja	300.000.000,00	300.000.000,00	0,00	100,00%
	Kecamatan Kesugihan	50.000.000,00	50.000.000,00	0,00	100,00%
	Kecamatan Kroya	50.000.000,00	50.000.000,00	0,00	100,00%
	Kecamatan Majenang	400.000.000,00	400.000.000,00	0,00	100,00%
	Kecamatan Maos	200.000.000,00	200.000.000,00	0,00	100,00%
	Kecamatan Nusawungu	50.000.000,00	50.000.000,00	0,00	100,00%
	Kecamatan Patimuan	50.000.000,00	50.000.000,00	0,00	100,00%
	Kecamatan Sampang	100.000.000,00	100.000.000,00	0,00	100,00%
	Kecamatan Sidareja	100.000.000,00	100.000.000,00	0,00	100,00%
	Kecamatan Wanareja	50.000.000,00	50.000.000,00	0,00	100,00%
	Belanja Bantuan Khusus (TMMMD)	1.050.000.000,00	1.050.000.000,00	0,00	100,00%
	TNI Manunggal Membangun Desa (TMMMD) Reguler Desa Bulaksari Kecamatan Bantarsari	350.000.000,00	350.000.000,00	0,00	100,00%
	TNI Manunggal Membangun Desa (TMMMD) Sengkuyung I di Desa Cimrutu Kecamatan Patimuan	350.000.000,00	350.000.000,00	0,00	100,00%
	TNI Manunggal Membangun Desa (TMMMD) Sengkuyung II Desa Hanum Kecamatan Dayeuhluhur	350.000.000,00	350.000.000,00	0,00	100,00%
	Belanja Bantuan Khusus	72.152.500.000,00	72.152.500.000,00	0,00	100,00%
	Pembangun Draenase di Lingkungan Jl. Diponegoro Rt. 01 Rw. 05 Desa Serang Kec. Cipari	50.000.000,00	50.000.000,00	0,00	100,00%
	Pengaspalan jalan Bambu dusun Sigandu RT 03 RW 03 Desa Banjarwaru Kecamatan Nusawungu	100.000.000,00	100.000.000,00	0,00	100,00%
	pembangunan makadam dan pengurugan jalan lintas selatan desa karangena	100.000.000,00	100.000.000,00	0,00	100,00%
	Aspal Burda Sandsheed Desa BabakanKecamatan KAwunganten	100.000.000,00	100.000.000,00	0,00	100,00%
	Bantuan keuangan kepada desa Jeruklegi wetan Pembangunan drainase wilayah rt 01 rw 02 dan wilayah rt02 rw02 dan Desa Jeruklegi Wetan Kecamatan Jeruklegi	50.000.000,00	50.000.000,00	0,00	100,00%
	Bantuan keuangan kepada desa Sawangan pembangunan jembatan jatisungsang dusun Blimbingsari dan pembangunan jalan setapak Rt 06/01 Desa Sawangan Kecamatan Jeruklegi	80.000.000,00	80.000.000,00	0,00	100,00%
	Bantuan keuangan kepda desa Jambu sari pembangunan jalan setapak RT 05 rw 04 panjang 150 m Desa Jambusari Kecamatan Jeruklegi	50.000.000,00	50.000.000,00	0,00	100,00%
	Bantuan keuangan kepda desa Jeruklegi wetan Pengaspalan jalan Melon ujung jembatan gantung Desa Jeruklegi Wetan Kecamatan Jeruklegi	50.000.000,00	50.000.000,00	0,00	100,00%
	Bantuan Keuangan Khusus Desa Untuk Pengaspalan jalan desa Datar dusun SerangDesa Datar Kecamatan Dayeuhluhur	100.000.000,00	100.000.000,00	0,00	100,00%
	Betonisasi Gang Rt. 01 dan 02 RW. 08 Desa Ciklapa Kecamatan Kedungreja	50.000.000,00	50.000.000,00	0,00	100,00%
	Betonisasi Jalan Delima Merah I dan rabat beton rt 04/rt01 Desa Jeruklegi Wetan	0,00	0,00	0,00	0,00%
	Betonisasi Jalan Delima Merah I dan rabat beton Rt 04/Rw 01 Desa Jeruklegi Wetan	50.000.000,00	50.000.000,00	0,00	100,00%
	Betonisasi Jalan Dusun Al Aman Desa Cilempuyang Kecamatan Cimanggu	100.000.000,00	100.000.000,00	0,00	100,00%
	Betonisasi Jalan Gang Mangga Dusun Lahar RT 05 RW 05 Desa Cisuru Kecamatan Cipari	100.000.000,00	100.000.000,00	0,00	100,00%
	Betonisasi Jalan Gunung Butak Dusun Cisampih RT 02 RW 02 Desa Kutabima Kecamatan Cimanggu	100.000.000,00	100.000.000,00	0,00	100,00%
	Betonisasi Jalan Lingkar RT 05 RW 04 Desa Panulisan Barat Kecamatan Dayeuhluhur	60.000.000,00	60.000.000,00	0,00	100,00%
	Betonisasi Jalan Lingkung Dusun Rawalo Desa PahonjeanKecamatan Majenang	50.000.000,00	50.000.000,00	0,00	100,00%
	Betonisasi Jalan Lingkungan Dusun Sokasari Desa Sindangsari Kecamatan Majenang	100.000.000,00	100.000.000,00	0,00	100,00%
	Betonisasi Jalan lingkungan Dusun Tanjungsari Desa Sindangsari Kecamatan Majenang	100.000.000,00	100.000.000,00	0,00	100,00%
	Betonisasi Jalan Lingkungan Rt 03 Rw 01 dan RT 02 Rw 03 Desa Cilibang Kecamatan Jeruklegi	50.000.000,00	50.000.000,00	0,00	100,00%
	Betonisasi Jalan Lingkungan RW 05 Dusun Mekarsari Desa Sidamulya Kecamatan Wanareja	100.000.000,00	100.000.000,00	0,00	100,00%

Kode Rekening	Uraian	Anggaran	Realisasi	Sisa	%
	Betonisasi Jalan Lingkungan RW 07 Dusun Purwosari Desa Padangsari Kecamatan Majenang	50.000.000,00	50.000.000,00	0,00	100,00%
	Betonisasi Jalan Lingkungan RW 09 Cukangleules Kidul Desa Adimulya Kecamatan Wanareja	50.000.000,00	50.000.000,00	0,00	100,00%
	Betonisasi jalan makam Desa Rungkang Kec. Gandrungmangu	100.000.000,00	100.000.000,00	0,00	100,00%
	Betonisasi jalan permukiman blok pager sari lokasi di dusun nambo RT 01 RW 02 Desa Bingkeng Kecamatan Dayeuhluhur	15.000.000,00	15.000.000,00	0,00	100,00%
	Betonisasi jalan permukiman pasir ipis di dusun bingkeng RT 02 RW 01 Desa Bingkeng Kecamatan Dayeuhluhur	15.000.000,00	15.000.000,00	0,00	100,00%
	Betonisasi jalan permukiman RT 01 RW 05 lokasi di dusun Aria Desa Bingkeng Kecamatan Dayeuhluhur	15.000.000,00	15.000.000,00	0,00	100,00%
	Betonisasi jalan permukiman RT 02 RW 08 lokasi di dusun Pasirringgu Desa Bingkeng Kecamatan Dayeuhluhur	15.000.000,00	15.000.000,00	0,00	100,00%
	Betonisasi jalan RT 01 RW 01 Desa Kutaagung Kecamatan Dayeuhluhur	45.000.000,00	45.000.000,00	0,00	100,00%
	Betonisasi Jalan RT 02 RW 06 Desa Bolang Kecamatan Dayeuhluhur	90.000.000,00	90.000.000,00	0,00	100,00%
	Betonisasi Jalan RT 02 RW 08 Desa Dayeuhluhur Kecamatan Dayeuhluhur	0,00	0,00	0,00	0,00%
	Betonisasi Jalan RT 02 RW 08 dusun sindanglangu Desa Dayeuhluhur Kecamatan Dayeuhluhur	45.000.000,00	45.000.000,00	0,00	100,00%
	Betonisasi Jalan Rt 03 Rw 05 Desa Hanum Kecamatan Dayeuhluhur	0,00	0,00	0,00	0,00%
	Betonisasi Jalan Rt 03 Rw 05 dusun ciloa Desa Hanum Kecamatan Dayeuhluhur	15.000.000,00	15.000.000,00	0,00	100,00%
	Betonisasi Jalan RT 05 RW 07 Desa Panulisan Kecamatan Dayeuhluhur	45.000.000,00	45.000.000,00	0,00	100,00%
	Cor Beton Jalan Lingkungan RT 05, 07 RW 05 Desa Gintungreja Kecamatan Gandrungmangu	75.000.000,00	75.000.000,00	0,00	100,00%
	Cor Beton Jalan Lingkungan RT 06 RW 01 Desa Gintungreja Kecamatan Gandrungmangu	50.000.000,00	50.000.000,00	0,00	100,00%
	Cor Beton Jalan Lingkungan RW 03 Desa Gintungreja Kecamatan Gandrungmangu	75.000.000,00	75.000.000,00	0,00	100,00%
	cor beton Jl Setapak Rt 06 Rw 05 dan rt 05 rw 03 desa brebeg Kecamatan Jeruklegi	30.000.000,00	30.000.000,00	0,00	100,00%
	Draenase Jalan Dusun Cinongkob Desa Bolang kecamatanDayeuhluhur	0,00	0,00	0,00	0,00%
	Drainase beton jalan lingkungan RT 01 RW 01 Desa Wanareja	40.000.000,00	40.000.000,00	0,00	100,00%
	Drainase beton jalan lingkungan RT 01 RW 12 Cukangleuleus Wetan Desa Adimulya Kecamatan Wanareja	25.000.000,00	25.000.000,00	0,00	100,00%
	Drainase Jalan Dusun Cipetey Desa Karang Sari Kecamatan Cimanggu	100.000.000,00	100.000.000,00	0,00	100,00%
	Drainase Jalan Ladang RT 01 RW 08 Dusun Cikantot Timur Desa Karangreja Kecamatan Cipari	150.000.000,00	150.000.000,00	0,00	100,00%
	Drainase Jalan Prambanan Desa Pesanggrahan Kec. Kroya	100.000.000,00	100.000.000,00	0,00	100,00%
	Drainase RT 04 dan 05 Rw 02 Dusun Karangtengah Lor Desa Karangreja Kecamatan Cimanggu	50.000.000,00	50.000.000,00	0,00	100,00%
	Lanjutan Pembangunan turab jalan usaha tani RT.02/05 dusun Cikarag desa Cilempuyang Kec. Cimanggu [-]	100.000.000,00	100.000.000,00	0,00	100,00%
	Lanjutan Pengaspalan jalan Poros Sidasari Desa Sidasari Kecamatan Sampang	100.000.000,00	100.000.000,00	0,00	100,00%
	Lanjutan Pengaspalan jalan Satria PaberasanDesa Paberasan Kecamatan Sampang	200.000.000,00	200.000.000,00	0,00	100,00%
	Lanjutan Peningkatan aspal Jln Suryanegara Desa Jetis Kecamatan Nusawungu	150.000.000,00	150.000.000,00	0,00	100,00%
	Lanjutan Peningkatan Jalan A. Yani Desa Bojongsari Kec.Kedungreja	200.000.000,00	200.000.000,00	0,00	100,00%
	Lanjutan Peningkatan Jalan Kamboja Desa Karangreja Kecamatan Maos	100.000.000,00	100.000.000,00	0,00	100,00%
	Makadam Jl iin Idia Rt 29 Rw 01 Desa Kroya Kecamatan Kroya	200.000.000,00	200.000.000,00	0,00	100,00%
	Makadam Jl Penapan Rt 02 Rw 01 Desa Mandala Kec. Jeruklegi	150.000.000,00	150.000.000,00	0,00	100,00%
	Normalisasi drainase lingkungan RW 02 Desa Sampang, Kecamatan Sampang	0,00	0,00	0,00	0,00%
	P3mbangunan saluran drainase jalan gerilya desa kalikudi kec. Adipala	200.000.000,00	200.000.000,00	0,00	100,00%
	Pavingisasi Jalan AL-Domari Rt 05 Rw 08 Dusun Jati Kemplang Desa Penggalang Kecamatan Adipala	0,00	0,00	0,00	0,00%
	Pavingisasi Jalan AL-Qomari Rt 05 Rw 08 Dusun Jati Kemplang Desa Penggalang Kecamatan Adipala	75.000.000,00	75.000.000,00	0,00	100,00%
	Pavingisasi Jalan Dusun Kubang RT 04 RW 05 Desa Kalijeruk Kecamatan Kawunganten	25.000.000,00	25.000.000,00	0,00	100,00%
	Pavingisasi Tempat Wisata Kampung Budaya Desa Widarapayang Wetan Kecamatan Binangun	100.000.000,00	100.000.000,00	0,00	100,00%
	Pemb jalan Dusun Biru Desa Cijati Kecamatan Cimanggu	100.000.000,00	100.000.000,00	0,00	100,00%
	Pembangunan drainase jalan cimeneng tengah RT. 04-05/04 dusun jatisaba Desa Karangmangu Kec. Kroya	100.000.000,00	100.000.000,00	0,00	100,00%
	Pembangunan talud jalan lingkar RW 01 Desa Ciruyung Kecamatan Karangpucung	100.000.000,00	100.000.000,00	0,00	100,00%
	Pembangunan makadam Kadus 5 Desa Sepatnunggal Kec. Majenang	80.000.000,00	80.000.000,00	0,00	100,00%
	pembangunan talud jalan tanggul asih desa karangtawang kecamatan nusawungu	150.000.000,00	150.000.000,00	0,00	100,00%
	Pembangun Jalan usaha Tani Lintas Jalur Selatan Desa karangrena Kecamatan Maos	80.000.000,00	80.000.000,00	0,00	100,00%
	Pembanguna Talud Rw 07 Desa Bajing Kec. Kroya	200.000.000,00	200.000.000,00	0,00	100,00%
	Pembangunan Turap Jalan Lingkungan Dusun Cilumping Desa Cilumping Kecamatan Dayeuhluhur	34.000.000,00	34.000.000,00	0,00	100,00%
	Pembangunan /Rehab Saluran Air (Drainase)di Dusun Kedungwringin RT. 06 RW. 02 Desa Tinggarjaya Kecamatan Sidareja	100.000.000,00	100.000.000,00	0,00	100,00%
	Pembangunan betonisasi jalan Al-Ghufron Desa Kalisabuk Kecamatan Kesugihan	100.000.000,00	100.000.000,00	0,00	100,00%
	Pembangunan Betonisasi Jalan Lingkung Dusun Cibalung Desa Cibalung kecamatan Cimanggu	50.000.000,00	50.000.000,00	0,00	100,00%
	Pembangunan Betonisasi Jalan Lingkung Dusun Genteng Wetan Desa Panimbang Kecamatan Cimanggu	100.000.000,00	100.000.000,00	0,00	100,00%
	Pembangunan Betonisasi Jalan Lingkung Dusun Karangmangu Desa Cibalung Kecamatan Cimanggu	50.000.000,00	50.000.000,00	0,00	100,00%

Kode Rekening	Uraian	Anggaran	Realisasi	Sisa	%
	Pembangunan Betonisasi Jalan Nangka RT. 05/01, Dusun Medeng, Desa Bulaksari, Kecamatan Bantarsari	100.000.000,00	100.000.000,00	0,00	100,00%
	Pembangunan Betonisasi Jalan Rejasari, Dusun Bulureja, Desa Bantarsari, Kecamatan Bantarsari	100.000.000,00	100.000.000,00	0,00	100,00%
	Pembangunan dan Rehabilitasi Pagar Kantor Desa Sidasari Kecamatan Cipari	150.000.000,00	150.000.000,00	0,00	100,00%
	Pembangunan Drainase afor drama Tirta Desa Kalikudi Kecamatan Adipala	100.000.000,00	100.000.000,00	0,00	100,00%
	Pembangunan drainase dan jalan lingkungan Dusun Bojong Putut Desa Sidaup Kecamatan Kawunganten	100.000.000,00	100.000.000,00	0,00	100,00%
	Pembangunan drainase dan jalan lingkungan Dusun Mekarsari Desa Bojong Kecamatan Kawunganten	100.000.000,00	100.000.000,00	0,00	100,00%
	Pembangunan Drainase Desa Kedawung RT 04/02 Kec. Kroya	100.000.000,00	100.000.000,00	0,00	100,00%
	Pembangunan drainase di RW 002 Desa Sampang, Kecamatan Sampang	100.000.000,00	100.000.000,00	0,00	100,00%
	Pembangunan Drainase dusun Cibaregbes Desa Sepatnunggal Kecamatan Majenang	50.000.000,00	50.000.000,00	0,00	100,00%
	Pembangunan drainase dusun cimanggu wetan Rt 04 RW 02 desa cimanggu kecamatan cimanggu	100.000.000,00	100.000.000,00	0,00	100,00%
	Pembangunan Drainase Dusun I RT 07 RW 03 Desa Sidasari Kecamatan Sampang	30.000.000,00	30.000.000,00	0,00	100,00%
	Pembangunan Drainase Jalan Cendrawasih RT 04 RW 02, Desa Karang Kemiri Kecamatan Maos	100.000.000,00	100.000.000,00	0,00	100,00%
	Pembangunan Drainase Jalan Cilongkrang - Purwasari Desa Purwasari Kecamatan Wanareja	100.000.000,00	100.000.000,00	0,00	100,00%
	Pembangunan Drainase Jalan Dusun Nusawaru kulon Desa Klumprit Kecamatan Nusawungu	50.000.000,00	50.000.000,00	0,00	100,00%
	Pembangunan Drainase Jalan panusupan RT 04 RW 02, Desa Karang Kemiri Kecamatan Maos	100.000.000,00	100.000.000,00	0,00	100,00%
	Pembangunan Drainase Jalan Pasar Dusun Sampang Kidul Desa Sampang Kecamatan Sampang	100.000.000,00	100.000.000,00	0,00	100,00%
	pembangunan drainase jalan pring kuning Desa Banjarsari kecamatan nusawungu	150.000.000,00	150.000.000,00	0,00	100,00%
	Pembangunan Drainase Jalan Pringgendani Dusun Kedungreja Desa Kedungreja Kecamatan Kedungreja	100.000.000,00	100.000.000,00	0,00	100,00%
	Pembangunan Drainase Jalan Puter Lapangan Desa Karangsembung Kecamatan Nusawungu	150.000.000,00	150.000.000,00	0,00	100,00%
	Pembangunan Drainase Jalan Rancah Desa Karangtawang Kecamatan Nusawungu	200.000.000,00	200.000.000,00	0,00	100,00%
	Pembangunan Drainase Jalan Salak Desa Kuripan Kecamatan Kesugihan	100.000.000,00	100.000.000,00	0,00	100,00%
	Pembangunan Drainase Jalan semangka lor sumur Gemuling, Desa Kuripan, Kecamatan Kesugihan	100.000.000,00	100.000.000,00	0,00	100,00%
	Pembangunan Drainase Jalan Semangka RT 05/ RW 06 Desa Karangpakis Kecamatan Nusawungu	150.000.000,00	150.000.000,00	0,00	100,00%
	Pembangunan Drainase Jalan Ternak 2 Rt 02/03 Rw 08 Desa Menganti Kecamatan Kesugihan	50.000.000,00	50.000.000,00	0,00	100,00%
	Pembangunan Drainase Jalan Usaha Tani (JUT) Dusun V Desa Pesawahan Kecamatan Binangun	150.000.000,00	150.000.000,00	0,00	100,00%
	Pembangunan Drainase Jl Cokro negro Rt 17 Rw 8 Desa Pesawahan Kec Binangun	0,00	0,00	0,00	0,00%
	pembangunan drainase jl jayusman dusun sariwungu desa nusawungu kecamatan nusawungu	150.000.000,00	150.000.000,00	0,00	100,00%
	PEMBANGUNAN DRAINASE JL. DAISI DUSUN CIBOLANG RT. 03 RW. 02 DESA GOMBOLHARJO KECAMATAN ADIPALA	100.000.000,00	100.000.000,00	0,00	100,00%
	Pembangunan Drainase Jl. H. Ma&ruf Rw 14 Dusun Mertelu Desa kalisabuk Kecamatan Kesugihan	0,00	0,00	0,00	0,00%
	Pembangunan Drainase Jl. H. Ma'rif Rw 14 Dusun Mertelu Desa kalisabuk Kecamatan Kesugihan	150.000.000,00	150.000.000,00	0,00	100,00%
	Pembangunan Drainase Jl. Ketela Rt 02 Rw 07 Dusun Brondong Desa kalisabuk Kecamatan Kesugihan	150.000.000,00	150.000.000,00	0,00	100,00%
	PEMBANGUNAN DRAINASE JL. PELEM DESA PAGUBUGAN KECAMATAN BINANGUN	0,00	0,00	0,00	0,00%
	PEMBANGUNAN DRAINASE JL. PELEMAN DESA PAGUBUGAN KECAMATAN BINANGUN	100.000.000,00	100.000.000,00	0,00	100,00%
	Pembangunan Drainase Lapangan Desa Widarapayung Kulon Kecamatan Binangun	200.000.000,00	200.000.000,00	0,00	100,00%
	Pembangunan Drainase Lingkungan RT 04 RW 06 Desa Kedawung Kecamatan Kroya	50.000.000,00	50.000.000,00	0,00	100,00%
	Pembangunan Drainase Lingkungan RW 01 Dusun Karangdadap Desa Karangandri Kec. Kesugihan	200.000.000,00	200.000.000,00	0,00	100,00%
	Pembangunan Drainase Lingkungan RW 01 Dusun Karangandri Desa Karangandri Kec. Kesugihan	0,00	0,00	0,00	0,00%
	Pembangunan Drainase Rt 04 Rw 08 Dusun Gunung Batur Desa Kesugihan Kidul Kecamatan Kesugihan (vol. 300m x 0,7m x 0,5m)	0,00	0,00	0,00	0,00%
	Pembangunan Drainase Rt 04 Rw 08 Dusun Gunung Batur Desa Kesugihan Kidul Kecamatan Kesugihan	50.000.000,00	50.000.000,00	0,00	100,00%
	Pembangunan Drainase Rt 06 Rw 07 Dusun Bumi Makmur Desa Kesugihan Kidul Kecamatan Kesugihan (vol. 400m x 0,7m x 0,5m)	0,00	0,00	0,00	0,00%
	Pembangunan Drainase Rt 06 Rw 07 Dusun Bumi Makmur Desa Kesugihan Kidul Kecamatan Kesugihan	50.000.000,00	50.000.000,00	0,00	100,00%
	Pembangunan Drainase Rt 07 Rw 06 Desa Citepus Kec. Jeruklegi	150.000.000,00	150.000.000,00	0,00	100,00%
	Pembangunan Gang belakang Balai desa RT.03/07 Desa Sidareja Kecamatan Sidareja	25.000.000,00	25.000.000,00	0,00	100,00%
	Pembangunan Gang Rt 01/010 Desa Bumireja Kecamatan Kedungreja	25.000.000,00	25.000.000,00	0,00	100,00%
	Pembangunan Gang Rt 01/012 Desa Bumireja Kecamatan Kedungreja	25.000.000,00	25.000.000,00	0,00	100,00%
	Pembangunan Gang Rt 03/06 Desa Bumireja Kecamatan Kedungreja	25.000.000,00	25.000.000,00	0,00	100,00%
	Pembangunan Gang Rt 04/06 Desa Bumireja Kecamatan Kedungreja	25.000.000,00	25.000.000,00	0,00	100,00%
	Pembangunan Gang Rt 04/2 Desa Bumireja Kecamatan Kedungreja	25.000.000,00	25.000.000,00	0,00	100,00%
	Pembangunan gedung Bumdes Desa pesawahan Kec. Binangun	100.000.000,00	100.000.000,00	0,00	100,00%
	Pembangunan Gedung Kantor Desa Madusari Kecamatan Wanareja	0,00	0,00	0,00	0,00%

Kode Rekening	Uraian	Anggaran	Realisasi	Sisa	%
	Pembangunan jalan bendagede Desa Sarwadadi Kecamatan Kawunganten	150.000.000,00	150.000.000,00	0,00	100,00%
	Pembangunan Jalan Candralaya Desa Karangreja Kecamatan Cimanggu	35.000.000,00	35.000.000,00	0,00	100,00%
	Pembangunan Jalan dan Talud di Wilayah Dusun Sindangraja RW.04 Desa Karanggintung Kec.Gandrungmangu	100.000.000,00	100.000.000,00	0,00	100,00%
	Pembangunan Jalan Demak I, Dusun Kebogoran, Desa Kamulyan, Kecamatan Bantarsari	200.000.000,00	200.000.000,00	0,00	100,00%
	Pembangunan jalan Kebon Arum Desa Gandrungmangu Kecamatan Gandrungmangu	150.000.000,00	150.000.000,00	0,00	100,00%
	Pembangunan Jalan Kemit 2 Rt 05 Rw 05, Lengkong (vol. 200m x 2,5m) Desa Jeruklegi Kulon Kecamatan Jeruklegi	75.000.000,00	75.000.000,00	0,00	100,00%
	Pembangunan jalan Lingkar Sidadadi Desa Bulaksari Kecamatan Bantarsari	100.000.000,00	100.000.000,00	0,00	100,00%
	Pembangunan jalan lingkungan Rw VII Wanadadi Desa Cisumur Kecamatan Gandrungmangu	200.000.000,00	200.000.000,00	0,00	100,00%
	Pembangunan jalan lingkungan Wilayah Kebogoran Desa Kamulyan Kecamatan Bantarsari	100.000.000,00	100.000.000,00	0,00	100,00%
	Pembangunan jalan Lingkungan Wilayah Rw 04 Purwodadi Desa Cisumur Kecamatan Gandrungmangu	150.000.000,00	150.000.000,00	0,00	100,00%
	Pembangunan Jalan Pentasan Desa Layansari Kecamatan Gandrungmangu	200.000.000,00	200.000.000,00	0,00	100,00%
	pembangunan jalan pungkuran dusun dongkelan desa sikanco kecamatan nusawungu	150.000.000,00	150.000.000,00	0,00	100,00%
	Pembangunan Jalan Rabat Beton Cimei RT 01/18 - 02 RW 08 Desa Bantar Kecamatan Wanareja	75.000.000,00	75.000.000,00	0,00	100,00%
	Pembangunan jalan RT.01/06 Desa Sidareja Kec. Sidareja	25.000.000,00	25.000.000,00	0,00	100,00%
	pembangunan Jalan RT.06 dan 01/05 Desa Sidareja Kecamatan Sidareja	25.000.000,00	25.000.000,00	0,00	100,00%
	Pembangunan Jalan Setapak Jalan Remaja Rt 04 Rw 07 Desa Dondong Kecamatan Kesugihan	10.000.000,00	10.000.000,00	0,00	100,00%
	Pembangunan Jalan Suganda Desa Gandrungmanis Kec. Gandrungmangu	150.000.000,00	150.000.000,00	0,00	100,00%
	pembangunan jalan tlaju layaran rt 04/06 Desa Brebeg Kecamatan Jeruklegi	100.000.000,00	100.000.000,00	0,00	100,00%
	pembangunan jalan traju layaran rt 04/06 Desa Brebeg Kecamatan Kecamatan Jeruklegi	0,00	0,00	0,00	0,00%
	Pembangunan jembatan beton RT 05 RW 04 Desa Kubangkangkung Kecamatan Kubangkangkung	20.000.000,00	20.000.000,00	0,00	100,00%
	Pembangunan Jembatan Cigamping Desa Mandala Kecamatan Cimanggu	100.000.000,00	100.000.000,00	0,00	100,00%
	Pembangunan jembatan Dusun Bihbul Desa Tarisi Kecamatan Wanareja	200.000.000,00	200.000.000,00	0,00	100,00%
	Pembangunan jembatan RW 01 Desa Wanareja Kecamatan Wanareja	20.000.000,00	20.000.000,00	0,00	100,00%
	Pembangunan jitu jalan cangkkring, dusun barat Desa glempang, Kecamatan Maos	100.000.000,00	100.000.000,00	0,00	100,00%
	Pembangunan Jl. Gang Rt 07/07 Desa Rejamulya Kecamatan Kedungreja	100.000.000,00	100.000.000,00	0,00	100,00%
	Pembangunan Jl. Kutilang Desa Serang Kecamatan Cipari	150.000.000,00	150.000.000,00	0,00	100,00%
	PEMBANGUNAN JL. USAHA TANI RT. 03 RW. 09 BLOK 8 DS. PENGGALANG KEC. ADIPALA	75.000.000,00	75.000.000,00	0,00	100,00%
	Pembangunan Jogging track Desa Rungkang Kec. Gandrungmangu	200.000.000,00	200.000.000,00	0,00	100,00%
	Pembangunan Jogging track lapangan Desa Gandrungmangu Kecamatan Gandrungmangu	150.000.000,00	150.000.000,00	0,00	100,00%
	Pembangunan JUT Jalan Pondok Pule Dusun Tegalanak Desa Kedungreja Kec.Kedungreja	200.000.000,00	200.000.000,00	0,00	100,00%
	Pembangunan lapangan Bolla Jaya nom Dusun Sawoan Rt 05 Rw 04 Desa Dondong Kec. Kesugihan	150.000.000,00	150.000.000,00	0,00	100,00%
	Pembangunan Pagar Lapangan Desa Gunungtelu Dusun Blisuk Kecamatan Karangpucung	200.000.000,00	200.000.000,00	0,00	100,00%
	Pembangunan pagar makam di Dusun Kedungwringin RT. 02 RW. 02 Desa Tinggarjaya Kec Sidareja	75.000.000,00	75.000.000,00	0,00	100,00%
	Pembangunan Pagar Makam Dusun Cipeusing Desa Cijati Kecamatan Cimanggu	75.000.000,00	75.000.000,00	0,00	100,00%
	Pembangunan Paving dan Talud Jl.Suwarto Cebak Desa Rungkang Kec.Gandrungmangu	25.000.000,00	25.000.000,00	0,00	100,00%
	Pembangunan Paving Jl.Muslim Desa Muktisari RT.01 RW.05 Kec.Gandrungmangu	25.000.000,00	25.000.000,00	0,00	100,00%
	Pembangunan Penahan tebing RT 01 RW 08 Dusun Kawungcarang Desa Pangawaren Kecamatan Karangpucung	100.000.000,00	100.000.000,00	0,00	100,00%
	Pembangunan Pengaspalan Jalan bantar Dawa Dusun Manganti Desa Pengadegan Kecamatan Majenang	100.000.000,00	100.000.000,00	0,00	100,00%
	Pembangunan Pengaspalan Jalan Cihayam Dusun Pengadegan Desa Pengadegan Kecamatan Majenang	100.000.000,00	100.000.000,00	0,00	100,00%
	Pembangunan Pengaspalan jalan Santagati Desa Binangun Kecamatan Bantarsari	115.000.000,00	115.000.000,00	0,00	100,00%
	Pembangunan peningkatan Jalan Makam Dusun Cikadim Desa Rawaapu Kec. Patimuan	100.000.000,00	100.000.000,00	0,00	100,00%
	Pembangunan peningkatan Jalan Paska Panen (Jln Waluh) Desa Sidamukti Kec. Patimuan	100.000.000,00	100.000.000,00	0,00	100,00%
	Pembangunan peningkatan Jalan Pemreng Desa Rawaapu Kec. Patimuan	100.000.000,00	100.000.000,00	0,00	100,00%
	pembangunan polindes desa pesanggrahan kecamatan kroya	100.000.000,00	100.000.000,00	0,00	100,00%
	Pembangunan Rabat Beton dan Drainase Jalan Lingkungan Rt 06 Rw 05 Desa Sidareja Kecamatan Sidareja (vol. 125m x 2m x 15cm)	75.000.000,00	75.000.000,00	0,00	100,00%
	Pembangunan Rabat beton Gang Eyang Dalem Sangiang RT.03/03, Dusun Pakembaran, Desa Tambaksari Kec.Wanareja	20.000.000,00	20.000.000,00	0,00	100,00%
	Pembangunan Rabat Beton Gang Lingkungan RW 02 Dusun Rejadadi Desa Tambakreja Kecamatan Kedungreja	200.000.000,00	200.000.000,00	0,00	100,00%
	Pembangunan Rabat Beton Gang Rt 02 Rw 04 Dusun Tinggarjaya Desa Tinggarjaya Kecamatan Sidareja	25.000.000,00	25.000.000,00	0,00	100,00%
	Pembangunan Rabat Beton Jalan Balai Bandung, Dusun Tambaksari RT.03/08, Desa Tambaksari, Kec.Wanareja	30.000.000,00	30.000.000,00	0,00	100,00%
	Pembangunan Rabat Beton Jalan Beji Dusun Cikondang Rt 02 Rw 05 Desa Kunci Kecamatan Sidareja (vol. 300m x 2,5m x 0,15m)	100.000.000,00	100.000.000,00	0,00	100,00%
	Pembangunan Rabat Beton Jalan Cibiru Cisereh Dusun Cisampih Desa Kutabima Kecamatan Cimanggu	100.000.000,00	100.000.000,00	0,00	100,00%

Kode Rekening	Uraian	Anggaran	Realisasi	Sisa	%
	Pembangunan Rabat Beton Jalan Citaman, Dusun Cibegang Desa Cijeruk Kecamatan Dayeuhluhur	100.000.000,00	100.000.000,00	0,00	100,00%
	Pembangunan Rabat Beton Jalan Citanam, Dusun Cibegang Desa Cijeruk Kecamatan Dayeuhluhur	0,00	0,00	0,00	0,00%
	Pembangunan Rabat Beton Jalan Dapa RT.05/07, Desa Sarwadadi, Kecamatan Kawunganten	100.000.000,00	100.000.000,00	0,00	100,00%
	Pembangunan Rabat Beton Jalan Laban Desa Danasri Kidul Kecamatan Nusawungu	100.000.000,00	100.000.000,00	0,00	100,00%
	Pembangunan Rabat Beton Jalan Lengke RT 03 / RW 04 Dusun Tipar Jaya Desa Ciwuni Kecamatan Kesugihan	100.000.000,00	100.000.000,00	0,00	100,00%
	Pembangunan Rabat Beton Jalan Lingkungan Rt 03 Rw 08 Dusun Gunung Batur (vol. 400m x 1,5m x 0,1m) Desa Kesugihan Kidul Kecamatan Kesugihan	45.000.000,00	45.000.000,00	0,00	100,00%
	Pembangunan Rabat Beton Jalan Perbatasan RT 02 dan RT 03 RW 11 Dusun Gandrungmanis Kulon Desa Gandrungmanis Kec. Gandrungmangu	100.000.000,00	100.000.000,00	0,00	100,00%
	Pembangunan Rabat Beton Jalan Serut Rt 04 Rw 10 Desa Kuripan Kecamatan Kesugihan (vol. 165m x 2m x 12cm)	0,00	0,00	0,00	0,00%
	Pembangunan Rabat Beton Jalan Serut Rt 04 Rw 10 Desa Kuripan Kecamatan Kesugihan	30.000.000,00	30.000.000,00	0,00	100,00%
	Pembangunan Rabat beton Jalan Setapak Desa Panisihan RT 04 Rw 05 Kecamatan Maos	0,00	0,00	0,00	0,00%
	Pembangunan Rabat beton Jalan Setapak Desa Panisihan RW 04 RW 05 Kecamatan Maos	72.500.000,00	72.500.000,00	0,00	100,00%
	Pembangunan rabat beton Jalan Sidamukti, Dusun Sidamukti, Desa Kedungwadas, Kecamatan Bantarsari	150.000.000,00	150.000.000,00	0,00	100,00%
	Pembangunan Rabat Beton Jalan Sindoro - Rinjani Desa Patimuan Kec. Patimuan	200.000.000,00	200.000.000,00	0,00	100,00%
	Pembangunan Rabat Beton Jalan Thamrin Desa Layansari Kecamatan Gandrungmangu	100.000.000,00	100.000.000,00	0,00	100,00%
	Pembangunan Rabat Beton Jalan Wadas Tinatar RT 01 / RW 04 Dusun Gomblang Desa Keleng Kecamatan Kesugihan	100.000.000,00	100.000.000,00	0,00	100,00%
	Pembangunan Rabat Beton Jalan Wadas Tinatar RT 04 / RW 02 Dusun Gomblang Desa Keleng Kecamatan Kesugihan	0,00	0,00	0,00	0,00%
	Pembangunan Rabat Beton Jl Setapak Kemerdekaan Dusun TlagasariDesa Kuripan Kidul Kecamatan Kesugihan	100.000.000,00	100.000.000,00	0,00	100,00%
	Pembangunan Rabat Beton Jl. Glodog RT. 02/12, Dusun Gocea, Desa Binangun, Kec. Bantarsari	50.000.000,00	50.000.000,00	0,00	100,00%
	Pembangunan Rabat Beton Jl. Masjid RT 15/04 Desa Binangun Kecamatan Binangun	100.000.000,00	100.000.000,00	0,00	100,00%
	Pembangunan rabat beton Jl. Pengasinan Desa Wringinharjo Kecamatan Gandrungmangu	150.000.000,00	150.000.000,00	0,00	100,00%
	Pembangunan Rabat Beton Jl.Asisten SayidDesa Karangnangka Kecamatan Binangun	100.000.000,00	100.000.000,00	0,00	100,00%
	Pembangunan Rabat Beton Jl.Jambe Watu RT.02 RW.04 Desa Kubangkangkung Kec.Kawunganten	25.000.000,00	25.000.000,00	0,00	100,00%
	Pembangunan Rabat Beton Jl.Sahudi RT.07 & RT.08 RW.05 Desa Kubangkangkung Kec.Kawunganten	0,00	0,00	0,00	0,00%
	Pembangunan Rabat Beton Jl.Sahudi RT.07, RT.08 RW.05 Desa Kubangkangkung Kec.Kawunganten	50.000.000,00	50.000.000,00	0,00	100,00%
	Pembangunan Rabat Beton Jl.Setapak RT.01 RW.02 Desa Kubangkangkung Kec.Kawunganten	50.000.000,00	50.000.000,00	0,00	100,00%
	Pembangunan Rabat Beton Jl.Setyabudi RT.01 RW.05 Desa Kubangkangkung Kec.Kawunganten	25.000.000,00	25.000.000,00	0,00	100,00%
	Pembangunan Rabat Beton Rt 03/10 Banjarwaru Desa Sindangbarang Kecamatan Karangpucung	100.000.000,00	100.000.000,00	0,00	100,00%
	Pembangunan Rabat Beton Ruas Jalan Ketapang Dusun Citengah Desa Tegalsari Kecamatan Sidareja	100.000.000,00	100.000.000,00	0,00	100,00%
	PEMBANGUNAN RABAT BETON RUAS JALAN SRUNI Desa Tegalsari Kecamatan Sidareja	100.000.000,00	100.000.000,00	0,00	100,00%
	Pembangunan rigid beton jalan Sruni Dusun Karangtengah Desa Bangunreja Kecamatan Kedungreja	100.000.000,00	100.000.000,00	0,00	100,00%
	Pembangunan Rigid Beton jl. H. Yasin Gunungreja Desa Gunungreja Kecamatan Sidareja	100.000.000,00	100.000.000,00	0,00	100,00%
	Pembangunan saluran air dusun pesapen Desa Karanganyar Kecamatan Adipala	200.000.000,00	200.000.000,00	0,00	100,00%
	pembangunan saluran D.I. Cinongkob Desa Bolang kecamatanDayeuhluhur	100.000.000,00	100.000.000,00	0,00	100,00%
	Pembangunan Sarana dan prasarana pendukung lapangan (jogging track) Desa Adiraja Kecamatan Adipala	100.000.000,00	100.000.000,00	0,00	100,00%
	Pembangunan Sarana Olahraga Lapang Krida Kusuma Desa Penggalang Kecamatan Adipala	175.000.000,00	175.000.000,00	0,00	100,00%
	Pembangunan Sayap Jembatan Pelag Desa Boja Kecamatan Majenang	100.000.000,00	100.000.000,00	0,00	100,00%
	Pembangunan Talud Dusun Karangtawang RT.06 RW.06 Desa Karanggintang Kec.Gandrungmangu	50.000.000,00	50.000.000,00	0,00	100,00%
	Pembangunan Talud dan Drainase Jalan Asem Desa Prapagan Kec. Jeruklegi	200.000.000,00	200.000.000,00	0,00	100,00%
	Pembangunan Talud dan Paving Jl.Pasaranyar Desa Cinangsi Kec.Gandrungmangu	150.000.000,00	150.000.000,00	0,00	100,00%
	Pembangunan Talud Dusun Jaringao Desa Cibeunying Kecamatan Majenang	100.000.000,00	100.000.000,00	0,00	100,00%
	Pembangunan Talud Jalan Albiso RT 01/ RW 08 Desa Jangrana Kecamatan Kesugihan	100.000.000,00	100.000.000,00	0,00	100,00%
	Pembangunan Talud Jalan Aljasari Dusun Dewa RT 03 / 05 Desa Banjarsari Kec. Nusawungu	100.000.000,00	100.000.000,00	0,00	100,00%
	Pembangunan talud Jalan Apel Desa Sidamukti Kec. Patimuan	100.000.000,00	100.000.000,00	0,00	100,00%
	Pembangunan Talud Jalan Basori, Dusun Karangsalam, Desa Grugu, Kecamatan Kawunganten	100.000.000,00	100.000.000,00	0,00	100,00%
	Pembangunan Talud Jalan Bima Desa Prapagan Kec. Jeruklegi	160.000.000,00	160.000.000,00	0,00	100,00%
	Pembangunan Talud Jalan Bima Dusun Pringwulung Desa Pucung Lor Kecamatan Kroya	100.000.000,00	100.000.000,00	0,00	100,00%

Kode Rekening	Uraian	Anggaran	Realisasi	Sisa	%
	Pembangunan talud Jalan Desa RT 05 RW 01 Dusun Pangawaren Desa Pangawaren Kecamatan Karangpucung	100.000.000,00	100.000.000,00	0,00	100,00%
	Pembangunan Talud Jalan Desa Sidamulya (vol. 200m) Kecamatan Sidareja	200.000.000,00	200.000.000,00	0,00	100,00%
	Pembangunan Talud Jalan Dusun Cipicung Desa Madusari Kecamatan Wanareja	50.000.000,00	50.000.000,00	0,00	100,00%
	Pembangunan talud jalan dusun kalipada Desa Pamulihan Kecamatan Karangpucung	100.000.000,00	100.000.000,00	0,00	100,00%
	Pembangunan Talud Jalan Dusun Tarisi RT 01 RW 12 Desa Bantar Kecamatan Wanareja	75.000.000,00	75.000.000,00	0,00	100,00%
	Pembangunan talud Jalan Grumbul Grunggang Dusun Bengbulang desa Bengbulang Kecamatan Karangpucung	100.000.000,00	100.000.000,00	0,00	100,00%
	Pembangunan Talud Jalan Gunung Jambu Desa Jati Kecamatan Binangun	200.000.000,00	200.000.000,00	0,00	100,00%
	Pembangunan Talud Jalan Johar Desa Karangjati Kecamatan Sampang	100.000.000,00	100.000.000,00	0,00	100,00%
	Pembangunan Talud Jalan Kedondong Desa Maos Lor Kecamatan Maos	100.000.000,00	100.000.000,00	0,00	100,00%
	Pembangunan Talud Jalan Kemerdekaan Barat RT 01/09 Desa Kuripan Kidul Kecamatan Kesugihan	100.000.000,00	100.000.000,00	0,00	100,00%
	Pembangunan talud Jalan Kethewelana Desa Jatisari Kec. Kedungreja	150.000.000,00	150.000.000,00	0,00	100,00%
	Pembangunan Talud Jalan Koci Barat RT 01 / RW 07 Dusun Simerak Desa JetisKecamatan Nusawungu	100.000.000,00	100.000.000,00	0,00	100,00%
	Pembangunan Talud Jalan Kresna, Dusun Gayamsari, Desa Rawajaya, Kecamatan Bantarsari	100.000.000,00	100.000.000,00	0,00	100,00%
	Pembangunan Talud Jalan Kyai Rudiyo Desa Jatisari Kec. Kedungreja	150.000.000,00	150.000.000,00	0,00	100,00%
	Pembangunan Talud Jalan Laut Desa Menganti Kecamatan Kesugihan	100.000.000,00	100.000.000,00	0,00	100,00%
	Pembangunan talud Jalan lingkungan Dusun Blisuk Desa Gunungtelu Kecamatan Karangpucung	75.000.000,00	75.000.000,00	0,00	100,00%
	Pembangunan Talud Jalan Lingkungan RT.03/05,Dusun Genteng Wetan, Desa Panimbang, Kec.Cimanggu	50.000.000,00	50.000.000,00	0,00	100,00%
	Pembangunan Talud Jalan Lingkungan RW 03 Dusun Binangun Desa Tayem Kecamatan Karangpucung	100.000.000,00	100.000.000,00	0,00	100,00%
	Pembangunan Talud Jalan Napel-Cisalak Desa Cisalak RT 02 RW 03 Kecamatan Cimanggu	100.000.000,00	100.000.000,00	0,00	100,00%
	Pembangunan Talud Jalan Perkutut Desa Bangunreja Kecamatan Kedungreja	100.000.000,00	100.000.000,00	0,00	100,00%
	Pembangunan Talud Jalan Rancan Dusun Sidamangu Desa Pagubugan Kulon Kecamatan Binangun	100.000.000,00	100.000.000,00	0,00	100,00%
	Pembangunan Talud Jalan Rancan Dusun Sindang Mangu Desa Pagubugan Kulon Kecamatan Binangun	0,00	0,00	0,00	0,00%
	Pembangunan Talud Jalan Rt 02 Rw 04 Dusun Sindeh (vol. 300m x 3m x 0,9m) Desa Wringinharjo Kecamatan Gandrungmangu	50.000.000,00	50.000.000,00	0,00	100,00%
	Pembangunan talud Jalan RW 05 Dusun Cipicung Desa Bengbulang Kecamatan karangpucung	125.000.000,00	125.000.000,00	0,00	100,00%
	PEMBANGUNAN TALUD JALAN SEMAR Desa Margasari Kecamatan Sidareja	100.000.000,00	100.000.000,00	0,00	100,00%
	Pembangunan talud Jalan Sukun Dusun Bangkirlega Desa Cinyawang Kec. Patimuan	200.000.000,00	200.000.000,00	0,00	100,00%
	Pembangunan Talud Jalan Usaha Tani Desa Sidaup Kecamatan Gandrungmangu	50.000.000,00	50.000.000,00	0,00	100,00%
	Pembangunan Talud Jalan Usaha Tani Mekarsari Desa Banjareja Kecamatan Nusawungu	150.000.000,00	150.000.000,00	0,00	100,00%
	Pembangunan Talud Jl Penapen Rt 02 Rw 01 Desa Mandala Kec. Jerulegi	150.000.000,00	150.000.000,00	0,00	100,00%
	Pembangunan Talud Jl. Madwirana RT 01/08 Dusun Wungureja Desa Kaliwungu Kecamatan Kedungreja	200.000.000,00	200.000.000,00	0,00	100,00%
	Pembangunan Talud Jl. Manyar Rt. 01/06 Tambakreja Desa Tambakreja Kecamatan Kedungreja	100.000.000,00	100.000.000,00	0,00	100,00%
	PEMBANGUNAN TALUD JL. PENATUSAN DUSUN JENGGOT DESA. BUNTON KECAMATAN ADIPALA	100.000.000,00	100.000.000,00	0,00	100,00%
	PEMBANGUNAN TALUD JL. POROS TENGAH KRESNA DESA KARANGBENDA KECAMATAN ADIPALA	100.000.000,00	100.000.000,00	0,00	100,00%
	Pembangunan Talud Jl.Lapang 2 Rt. 01 RW. 03 Desa Purwadadi Kecamatan Patimuan	100.000.000,00	100.000.000,00	0,00	100,00%
	Pembangunan Talud Jl.Lapang 2 Rt.Deso Purwodadi Kecamatan Nusawungu	0,00	0,00	0,00	0,00%
	Pembangunan Talud Jl.Muklis RT.07 RW.04 Desa Sidaup Kecamatan Gandrungmangu	25.000.000,00	25.000.000,00	0,00	100,00%
	Pembangunan Talud Jl.Pucung Desa Binangun Kec.Bantarsari	50.000.000,00	50.000.000,00	0,00	100,00%
	Pembangunan Talud Jl.Wanakarsa Desa Jati Kecamatan Binangun	100.000.000,00	100.000.000,00	0,00	100,00%
	Pembangunan Talud Kali Lebak Bitung Dusun Cimanggu Kulon Desa Cimanggu Kecamatan Cimanggu	100.000.000,00	100.000.000,00	0,00	100,00%
	Pembangunan Talud Lapang Rajawali RT 03 RW 04 Dusun Binangun Desa Tayem Kec. Karangpucung	150.000.000,00	150.000.000,00	0,00	100,00%
	Pembangunan Talud Lapangan Bola dusun Sarongge Desa Ciruyung Kecamatan Karangpucung	100.000.000,00	100.000.000,00	0,00	100,00%
	Pembangunan Talud Lingkungan Jalan Rw 11 Desa Kamulyan Kecamatan Bantarsari	100.000.000,00	100.000.000,00	0,00	100,00%
	Pembangunan Talud Parit Cawilayan RT 05 RW 02 Desa Layansari Kecamatan Gandrungmangu	100.000.000,00	100.000.000,00	0,00	100,00%
	Pembangunan talud penahan tebing cijoho Rt 04 RW 02 Dusun Cijoho Desa Tayem Kecamatan Karangpucung	150.000.000,00	150.000.000,00	0,00	100,00%
	Pembangunan Talud RT 02 RW 05 Desa Sidaup Kecamatan Gandrungmangu	50.000.000,00	50.000.000,00	0,00	100,00%
	Pembangunan Talud RT 02 RW 05, Desa Mentasan, Kecamatan Kawunganten	75.000.000,00	75.000.000,00	0,00	100,00%
	Pembangunan Talud RT.03 RW 04 Desa Ciwuni Kecamatan Kesugihan	100.000.000,00	100.000.000,00	0,00	100,00%
	Pembangunan Talud RW.01 Dusun Mujur Desa Mujur Kec. Kroya	100.000.000,00	100.000.000,00	0,00	100,00%
	Pembangunan Talud Sungai Ciloning Desa Penyarang Kec.Sidareja	100.000.000,00	100.000.000,00	0,00	100,00%
	Pembangunan Talud Tepi Sungai RT 07 RW 01 Desa Klaces Kecamatan Kampunglaut	100.000.000,00	100.000.000,00	0,00	100,00%
	Pembangunan tambah ruang Kantor Desa Sumpinghayu, Dusun Kaduluhur RT. 01 RW. 02 Desa Sumpinghayu	100.000.000,00	100.000.000,00	0,00	100,00%

Kode Rekening	Uraian	Anggaran	Realisasi	Sisa	%
	Pembangunan Telford Jalan Brino Rt 003 Rw 012 Dusun Ujunggagak Desa Ujunggagak Kecamatan Kampunglaut	100.000.000,00	100.000.000,00	0,00	100,00%
	Pembangunan Telford Jalan Rt 001 Rw 013 Dusun Ujunggagak Desa Ujunggagak Kecamatan Kampunglaut	100.000.000,00	100.000.000,00	0,00	100,00%
	Pembangunan turab jalan usaha tani RT.02/05 dusun Cikarag desa Cilempuyang Kec. Cimanggu	0,00	0,00	0,00	0,00%
	Pembangunan Turap dan Drainase Jalan Jati Desa Sawangan Kec. Jeruklegi	120.000.000,00	120.000.000,00	0,00	100,00%
	Pembangunan Turap Dusun Cimencok Desa Boja Kecamatan Majenang	100.000.000,00	100.000.000,00	0,00	100,00%
	Pembangunan Turap Jalan Desa, Dusun Cilumping Desa Cilumping Kecamatan Dayeuhluhur	36.000.000,00	36.000.000,00	0,00	100,00%
	Pembangunan Turap Jalan Dusun Cikadu Desa Bingkeng Kecamatan Dayeuhluhur	75.000.000,00	75.000.000,00	0,00	100,00%
	Pembangunan Turap jalan RT 03 RW 10 lokasi dusun Cikadu RT 03 RW 10 Desa Bingkeng Kecamatan Dayeuhluhur	15.000.000,00	15.000.000,00	0,00	100,00%
	Pembangunan Turap Jalan Wilayah Rt 05 Rw 03/04 Desa Slarang Kecamatan Kesugihan	30.000.000,00	30.000.000,00	0,00	100,00%
	Pembangunan Turap Lapang Desa Tunas Bhakti Desa Sadahayu Kecamatan Majenang	100.000.000,00	100.000.000,00	0,00	100,00%
	Pembangunan Turap Lapang Sepak Bola, Dusun Cilumping Desa Cilumping Kecamatan Dayeuhluhur	100.000.000,00	100.000.000,00	0,00	100,00%
	Pembangunan Turap pada Kawasan Pemukiman Warga Dusun Lampeng RT 32 Desa Jenang Kecamatan Majenang	0,00	0,00	0,00	0,00%
	Pembangunan Turap Penahan Tanah Lapangan Sepak Bola Desa Sumpinghayu Kecamatan Dayeuhluhur	100.000.000,00	100.000.000,00	0,00	100,00%
	Pembangunan Turap Pengaman Lingkungan Dusun Cibalung Desa Cibalung Kecamatan Cimanggu	50.000.000,00	50.000.000,00	0,00	100,00%
	Pembuatan Drainase Dusun Gunung Sari Desa Kawunganten Lor Kecamatan Kawunganten	50.000.000,00	50.000.000,00	0,00	100,00%
	Pembuatan Talud Jalan Karang Blimbing - Nanggerang Dusun Pekuncen Desa Bengbulang Kec. Karangpucung	25.000.000,00	25.000.000,00	0,00	100,00%
	Pembuatan Talud Jalan Lingkungan Dusun Surian RT 02 RW 08 Desa Karangpucung Kecamatan Karangpucung	25.000.000,00	25.000.000,00	0,00	100,00%
	Pemeliharaan Gedung Olahraga Desa Rawajaya Kec. Bantarsari	100.000.000,00	100.000.000,00	0,00	100,00%
	pemeliharaan jalan lingkungan rt 02 rw 05 dusun kawungcarang desa pengawaren kecematan karangpucung	100.000.000,00	100.000.000,00	0,00	100,00%
	Pengadaan Sarana dan Prasarana Pemerintah Desa yang digunakan oleh BUMDES Berkah Makmur Desa Bangunreja Kecamatan Kedungreja	50.000.000,00	50.000.000,00	0,00	100,00%
	Pengadaan sarana prasarana Kantor Desa Sidanegara Kecamatan Kedungreja	100.000.000,00	100.000.000,00	0,00	100,00%
	Pengaspalan Jalan Imam Bonjol Desa Buntu Kecamatan kroya	200.000.000,00	200.000.000,00	0,00	100,00%
	Pengaspalan Jalan Pase Lanjutan 2021 RT 01 / RW 07 Pasar Giri Desa Bulupayung, Kecamatan Kesugihan	100.000.000,00	100.000.000,00	0,00	100,00%
	Pengaspalan Burda Shet Jl.Panutan Desa Pasuruhan Kecamatan Binangun	75.000.000,00	75.000.000,00	0,00	100,00%
	Pengaspalan Burda Shet Jl.Singakarta Desa Pasuruhan Kecamatan Binangun	75.000.000,00	75.000.000,00	0,00	100,00%
	Pengaspalan Dusun Karangsari RT 02 RW 04 Desa Sadabumi Kec. Majenang	125.000.000,00	125.000.000,00	0,00	100,00%
	Pengaspalan Jalan Abu Wardi RW 07 Desa Mernek Kecamatan Maos	100.000.000,00	100.000.000,00	0,00	100,00%
	Pengaspalan Jalan Asem RT 003 RW 004 Dusun Gandrungmanis Tengah Desa Gandrungmanis Kec.Gandrungmangu	50.000.000,00	50.000.000,00	0,00	100,00%
	Pengaspalan Jalan Beringin, dusun Sidamulya, Desa Binangun, Kecamatan Bantarsari	100.000.000,00	100.000.000,00	0,00	100,00%
	Pengaspalan Jalan Blok Bedeng RT 03 RW 09 Desa Hanum Kecamatan Dayeuhluhur	100.000.000,00	100.000.000,00	0,00	100,00%
	Pengaspalan Jalan Bunda RT 01 RW 03 Desa Pekuncen Kecamatan Kroya	200.000.000,00	200.000.000,00	0,00	100,00%
	Pengaspalan Jalan Buntu Desa Penggalang Kecamatan Adipala	50.000.000,00	50.000.000,00	0,00	100,00%
	Pengaspalan jalan Cempaka RW 6 Tingkas Desa Bulupayung Kecamatan Kesugihan	100.000.000,00	100.000.000,00	0,00	100,00%
	Pengaspalan Jalan Cijanggot Rw 02, Dusun Cijoli Desa Karangpucung Kecamatan Karangpucung	200.000.000,00	200.000.000,00	0,00	100,00%
	Pengaspalan Jalan Cinangka Pamulihan Desa Babakan Kecamatan Karangpucung	200.000.000,00	200.000.000,00	0,00	100,00%
	Pengaspalan Jalan Ciopat-Karangsari Desa Madura Kecamatan Wanareja	75.000.000,00	75.000.000,00	0,00	100,00%
	Pengaspalan jalan Cirukem - Cijalu Desa Cigintung Kecamatan Wanareja	0,00	0,00	0,00	0,00%
	Pengaspalan Jalan Cungkup RT 03 RW 04 Desa Limbangan Kecamatan Wanareja	60.000.000,00	60.000.000,00	0,00	100,00%
	Pengaspalan Jalan D.I Panjaitan Dusun Gandrungmanis Lor,Desa Gandrungmanis, Kec.Gandrungmangu	0,00	0,00	0,00	0,00%
	Pengaspalan jalan Damar Wulan RT.03 RW 04 Desa Ciwuni Kecamatan Kesugihan	100.000.000,00	100.000.000,00	0,00	100,00%
	Pengaspalan Jalan dan turap Rt 06 Rw 03 Dusun Tembelang Desa Karangkemiri Kec. Jeruklegi	200.000.000,00	200.000.000,00	0,00	100,00%
	Pengaspalan Jalan Desa Brebeg Kec. Jeruklegi	70.000.000,00	70.000.000,00	0,00	100,00%
	Pengaspalan Jalan Desa Cijeunjing Desa Cibeunying Kec. Majenang	0,00	0,00	0,00	0,00%
	Pengaspalan Jalan desa Mujur Lor Kec. Kroya	200.000.000,00	200.000.000,00	0,00	100,00%
	Pengaspalan Jalan Dipawirana-Arjuna Baru Desa Cilibang Kecamatan Jeruklegi	150.000.000,00	150.000.000,00	0,00	100,00%
	Pengaspalan jalan diwilayah RT. 02,03/05 dusun gunungangka desa gentasari kec. Kroya	150.000.000,00	150.000.000,00	0,00	100,00%
	Pengaspalan Jalan Dukuw Sawah Dusun Jatimulya Desa Padangjaya Kecamatan Majenang	100.000.000,00	100.000.000,00	0,00	100,00%
	PENGASPALAN JALAN DURIANDesa Karanggedang Kecamatan Sidareja	100.000.000,00	100.000.000,00	0,00	100,00%
	Pengaspalan Jalan Dusun Bojong, Desa Bulusari, Kecamatan Gandrungmangu	100.000.000,00	100.000.000,00	0,00	100,00%
	Pengaspalan Jalan Dusun Cigadung Desa Salebu Kecamatan Majenang	100.000.000,00	100.000.000,00	0,00	100,00%
	Pengaspalan Jalan Dusun Cigintung Desa Sadabumi Kec. Majenang	100.000.000,00	100.000.000,00	0,00	100,00%
	Pengaspalan Jalan Dusun Cijeunjing Desa Cibeunying Kec. Majenang	87.500.000,00	87.500.000,00	0,00	100,00%
	Pengaspalan jalan Dusun Cilulu Desa Dayeuhluhur Kecamatan Dayeuhluhur	75.000.000,00	75.000.000,00	0,00	100,00%

Kode Rekening	Uraian	Anggaran	Realisasi	Sisa	%
	Pengaspalan Jalan Dusun Karang Sari - Mangunjaya Desa Madura Kecamatan Wanareja	100.000.000,00	100.000.000,00	0,00	100,00%
	Pengaspalan Jalan Dusun Lingkung Dusun Glewang Desa Bener Kecamatan Majenang	100.000.000,00	100.000.000,00	0,00	100,00%
	Pengaspalan Jalan Dusun Matenggeng Desa Matenggeng Kecamatan Dayeuhluhur	100.000.000,00	100.000.000,00	0,00	100,00%
	Pengaspalan Jalan Dusun Mekarsari Desa Limbangan Kecamatan Wanareja	100.000.000,00	100.000.000,00	0,00	100,00%
	Pengaspalan jalan Dusun Siluman Desa Sadahayu Kec.Majenang	100.000.000,00	100.000.000,00	0,00	100,00%
	Pengaspalan Jalan Dusun Taman Sari Desa Salebu Kecamatan Majenang	100.000.000,00	100.000.000,00	0,00	100,00%
	Pengaspalan Jalan Gadjirud Desa Sidayu Kecamatan Binangun	100.000.000,00	100.000.000,00	0,00	100,00%
	Pengaspalan Jalan Gadjrut Desa Sidayu (vol. 620m x 3m) Kecamatan Binangun	0,00	0,00	0,00	0,00%
	Pengaspalan jalan Gapek Karang Tengah Desa Karangtengah Kecamatan Sampang	100.000.000,00	100.000.000,00	0,00	100,00%
	Pengaspalan Jalan Gerilya Desa Mandala Kec. Jeruklegi	100.000.000,00	100.000.000,00	0,00	100,00%
	Pengaspalan Jalan Gintung I Desa Cilibang Kecamatan Jeruklegi	50.000.000,00	50.000.000,00	0,00	100,00%
	Pengaspalan Jalan Gintung I Desa Cilibang Kecamatan Jeruklegi (vol. 600m x 3m)	0,00	0,00	0,00	0,00%
	Pengaspalan Jalan Glagahwangi Desa Danasri Kidul Kecamatan Nusawungu	100.000.000,00	100.000.000,00	0,00	100,00%
	Pengaspalan Jalan Gunung Tengah Dusun 1 Desa Sidaup Kecamatan Binangun	100.000.000,00	100.000.000,00	0,00	100,00%
	Pengaspalan Jalan Jambu, Dusun Gandrungmangu, Desa Gandrungmangu, Kec.Gandrungmangu	50.000.000,00	50.000.000,00	0,00	100,00%
	Pengaspalan Jalan Jazuli Dusun Purwosari Desa Padangsari Kecamatan Majenang	100.000.000,00	100.000.000,00	0,00	100,00%
	Pengaspalan Jalan Jeruk Desa Bajing Kec. Kroya	200.000.000,00	200.000.000,00	0,00	100,00%
	Pengaspalan Jalan Jeruk Desa Wanareja Kecamatan Wanareja	125.000.000,00	125.000.000,00	0,00	100,00%
	Pengaspalan Jalan Jodipati Dusun 2 dan 3 Desa kemojing Kecamatan Binangun	100.000.000,00	100.000.000,00	0,00	100,00%
	Pengaspalan jalan kali Jangkar RT 03 / RW 02 Desa Pesanggrahan Kecamatan Kesugihan	100.000.000,00	100.000.000,00	0,00	100,00%
	Pengaspalan Jalan Kepuh Blok Karanginten Desa Alangamba Kecamatan Binangun	100.000.000,00	100.000.000,00	0,00	100,00%
	Pengaspalan Jalan Kobra Desa Karangturi Kecamatan Kroya	200.000.000,00	200.000.000,00	0,00	100,00%
	Pengaspalan Jalan Kyai Syamsudin Rw 02 Desa Kuripan Induk Kecamatan Kesugihan (vol. 500m)	150.000.000,00	150.000.000,00	0,00	100,00%
	Pengaspalan jalan lebak jero Dusun Sindangraja Desa Sadabumi Kec. Majenang	100.000.000,00	100.000.000,00	0,00	100,00%
	Pengaspalan Jalan Lenggong Desa Sidasari Kecamatan Cipari	70.000.000,00	70.000.000,00	0,00	100,00%
	Pengaspalan Jalan Lingkar Depok RT 05 RW 04 Dusun Segaralangu Desa Segaralangu Kecamatan Cipari	100.000.000,00	100.000.000,00	0,00	100,00%
	Pengaspalan Jalan Lingkar Dusun Ciwalen Desa Ciwalen Kecamatan Dayeuhluhur	100.000.000,00	100.000.000,00	0,00	100,00%
	Pengaspalan Jalan Lingkar Dusun Tambleg Desa Tambaksari Kecamatan Wanareja	100.000.000,00	100.000.000,00	0,00	100,00%
	Pengaspalan Jalan Lingkar RT 01-02 RW 07 Dusun Sikluk Desa Matenggeng Kecamatan Dayeuhluhur	50.000.000,00	50.000.000,00	0,00	100,00%
	Pengaspalan Jalan Lingkar RW.13, Dusun Naroknok, Desa Wanareja, Kec.Wanareja	120.000.000,00	120.000.000,00	0,00	100,00%
	Pengaspalan Jalan Lingkung Dusun Golewang Desa Bener Kecamatan Majenang	100.000.000,00	100.000.000,00	0,00	100,00%
	Pengaspalan Jalan Lingkungan RT 02 RW 11 Desa Dayeuhluhur	100.000.000,00	100.000.000,00	0,00	100,00%
	Pengaspalan Jalan Lingkungan RT.03/13, Dusun Golempang, Desa Limbangan, Kec.Wanareja	100.000.000,00	100.000.000,00	0,00	100,00%
	Pengaspalan Jalan Lingkungan RW 01 Desa Bengbulang Kecamatan Karangpucung	75.000.000,00	75.000.000,00	0,00	100,00%
	Pengaspalan Jalan Lingkungan, Dusun Bojong, RT06 RW 01 Desa Bulusari, Kecamatan Gandrungmangu	50.000.000,00	50.000.000,00	0,00	100,00%
	Pengaspalan Jalan Lombok Desa Mergawati Kecamatan Kroya	200.000.000,00	200.000.000,00	0,00	100,00%
	Pengaspalan Jalan Makam Umum Rt 04 Rw 03, Dusun Cijoli Desa Karangpucung Kecamatan Karangpucung	125.000.000,00	125.000.000,00	0,00	100,00%
	Pengaspalan Jalan Mandalagiri RT 05 RW 03 Desa Glampangpasir Kecamatan Adipala	200.000.000,00	200.000.000,00	0,00	100,00%
	Pengaspalan Jalan Manggis Rw 05 Dusun Gunung Jaya Desa Jeruklegi Wetan Kecamatan Jeruklegi	50.000.000,00	50.000.000,00	0,00	100,00%
	Pengaspalan Jalan Melati Desa Sidaup Kecamatan Gandrungmangu	0,00	0,00	0,00	0,00%
	Pengaspalan Jalan Melon Rw 03 Jeruk uwik Desa Slarang Kecamatan Kesugihan	75.000.000,00	75.000.000,00	0,00	100,00%
	Pengaspalan Jalan Mliwis RT. 02 RW. 02 Dusun Wlahar Desa Wlahar Kecamatan Adipala	100.000.000,00	100.000.000,00	0,00	100,00%
	Pengaspalan Jalan Mliwis (vol. 370m x 2,5m) RT. 02 RW. 02 Dusun Wlahar Desa Wlahar Kecamatan Adipala	0,00	0,00	0,00	0,00%
	PENGASPALAN JALAN MUNGANGWANGKALDesa Penyarang Kecamatan Sidareja	100.000.000,00	100.000.000,00	0,00	100,00%
	Pengaspalan Jalan Nagog - Guriang Desa Kutaagung Kecamatan Dayeuhluhur	100.000.000,00	100.000.000,00	0,00	100,00%
	Pengaspalan Jalan Nanas Dusun Rawawungu Desa Planjan Kecamatan Kesugihan	100.000.000,00	100.000.000,00	0,00	100,00%
	Pengaspalan Jalan Nusa Kelapa RT 22/06 Dusun 3 Desa Binangun Kecamatan Binangun	100.000.000,00	100.000.000,00	0,00	100,00%
	Pengaspalan Jalan Pasir Caringin Dusun Ujungbarang Desa Ujungbarang Kecamatan Majenang	100.000.000,00	100.000.000,00	0,00	100,00%
	Pengaspalan jalan Pekunden Karang Tengah Desa Karangtengan Kecamatan Sampang	100.000.000,00	100.000.000,00	0,00	100,00%
	Pengaspalan Jalan Pertanian Gunung Nangka Desa Gentasari Kecamatan Kroya	100.000.000,00	100.000.000,00	0,00	100,00%

Kode Rekening	Uraian	Anggaran	Realisasi	Sisa	%
	Pengaspalan Jalan Pramuka bakri Dusun Mulyadadi Desa Mulyadadi Kecamatan Majenang	0,00	0,00	0,00	0,00%
	Pengaspalan Jalan Pramuka Bhakti Dusun Mulyadadi Desa Mulyadadi Kecamatan Majenang	50.000.000,00	50.000.000,00	0,00	100,00%
	Pengaspalan Jalan Prontol RT 03 Rw 04 Desa Klumpri Kecamatan Nusawungu	150.000.000,00	150.000.000,00	0,00	100,00%
	Pengaspalan Jalan Protein Desa Pedasong RT 02 RW 01 Kecamatan Adipala	200.000.000,00	200.000.000,00	0,00	100,00%
	Pengaspalan Jalan Puteran Dusun Kemojing Wetan Desa Kemojing Kecamatan Binangun	100.000.000,00	100.000.000,00	0,00	100,00%
	Pengaspalan Jalan Rancah Desa Sidaup Kecamatan Binangun	200.000.000,00	200.000.000,00	0,00	100,00%
	Pengaspalan Jalan RT 01 RW 04 Desa Kutaagung Kecamatan Dayeuhluhur	100.000.000,00	100.000.000,00	0,00	100,00%
	Pengaspalan Jalan RT 02 / RW 03 Dusun Tinggar Jambe Desa Kalijaran Kecamatan Maos	100.000.000,00	100.000.000,00	0,00	100,00%
	Pengaspalan Jalan RT 04 RW 06 Dusun Ciparahu Desa Dayeuhluhur Kecamatan Dayeuhluhur	50.000.000,00	50.000.000,00	0,00	100,00%
	Pengaspalan Jalan RW 005 Desa Dayeuhluhur Kecamatan Dayeuhluhur	100.000.000,00	100.000.000,00	0,00	100,00%
	Pengaspalan Jalan RW. 01 Dusun Ceger Desa Tayem Timur Kec. Karangpucung	200.000.000,00	200.000.000,00	0,00	100,00%
	Pengaspalan Jalan Sadabumi-Pengadegan Desa Sadabumi Kecamatan Majenang	75.000.000,00	75.000.000,00	0,00	100,00%
	Pengaspalan Jalan Sembolang RT 23, 24/06 Desa Binangun Kecamatan Binangun	100.000.000,00	100.000.000,00	0,00	100,00%
	Pengaspalan Jalan Sicheleng Dusun 1 Desa Sidaup Kecamatan Binangun	100.000.000,00	100.000.000,00	0,00	100,00%
	Pengaspalan jalan sidakaya barat Desa Sikanco Kecamatan Nusawungu	200.000.000,00	200.000.000,00	0,00	100,00%
	Pengaspalan jalan Singawirana dusun Gombol desa Nusajati Kecamatan Sampang	100.000.000,00	100.000.000,00	0,00	100,00%
	pengaspalan jalan Sultan Agung Dusun Bangsa Desa Buntu Kec. Kroya	100.000.000,00	100.000.000,00	0,00	100,00%
	Pengaspalan Jalan Takisan Baru Dusun Cironeng Desa Cilibang Kecamatan Jeruklegi	150.000.000,00	150.000.000,00	0,00	100,00%
	Pengaspalan Jalan Tinggar Blontong RT 05 RW 06 Dusun Timur Desa Glempang Kecamatan Maos	0,00	0,00	0,00	0,00%
	Pengaspalan Jalan Tinggar Blotong RT 05 RW 06 Dusun Timur Desa Glempang Kecamatan Maos	50.000.000,00	50.000.000,00	0,00	100,00%
	Pengaspalan jalan trengguleng desa sikampuh kec. Kroya	200.000.000,00	200.000.000,00	0,00	100,00%
	Pengaspalan jalanTanjung Anom Desa Kedungbenda Kecamatan Nusawungu	200.000.000,00	200.000.000,00	0,00	100,00%
	Pengaspalan Jl Rt 01 Rw 01 Desa Citepus Kecamatan Jeruklegi	150.000.000,00	150.000.000,00	0,00	100,00%
	Pengaspalan Jl Setapak Rt 01 & 02 Rw 05 Desa Jambusari Kecamatan Jeruklegi	0,00	0,00	0,00	0,00%
	Pengaspalan Jl Setapak Rt 01 dan 02 Rw 05 Desa Jambusari Kecamatan Jeruklegi	50.000.000,00	50.000.000,00	0,00	100,00%
	Pengaspalan Jl Setapak Rt 02 dan Rt 03 Rw 02 Desa Prapagan Kecamatan Jeruklegi	40.000.000,00	40.000.000,00	0,00	100,00%
	Pengaspalan Jl Setapak Rt 02 Rw 01 dan Rt 04 Rw 02 Dsn Karangjati Desa Citepus Kec. Jeruklegi	50.000.000,00	50.000.000,00	0,00	100,00%
	Pengaspalan Jl Setapak Rt 02 Rw 03 sd Rt 03 Rw 02 dan jalan setapak Rw 02 tembus Rw 04 Dsn Bojongsari Desa Citepus Kecamatan Jeruklegi	0,00	0,00	0,00	0,00%
	Pengaspalan Jl Setapak Rt 02 Rw 03 sd Rt 03 Rw 02 dan jalan setapak Rw 03 tembus Rw 04 Dsn Bojongsari Desa Citepus Kecamatan Jeruklegi	50.000.000,00	50.000.000,00	0,00	100,00%
	Pengaspalan Jl Watu Gupit Rw 03 Dusun Curug Desa Jambusari Kecamatan Jeruklegi	150.000.000,00	150.000.000,00	0,00	100,00%
	Pengaspalan Jl. Alpukat Dusun Lampeng Desa Jenang Kecamatan Majenang	200.000.000,00	200.000.000,00	0,00	100,00%
	PENGASPALAN JL. BALI DUSUN NUSAGEBANG DESA MERGAWATI KEC. KROYA	100.000.000,00	100.000.000,00	0,00	100,00%
	PENGASPALAN JL. BATAS DUSUN TENGAH DONGKELAN DESA WIDARAPAYUNG WETAN KEC. BINANGUN	100.000.000,00	100.000.000,00	0,00	100,00%
	Pengaspalan Jl. Dewantara Desa Banjareja Kecamatan Nusawungu	100.000.000,00	100.000.000,00	0,00	100,00%
	Pengaspalan Jl. Dusun bayeman lor desa Gentasari kec. Kroya	150.000.000,00	150.000.000,00	0,00	100,00%
	Pengaspalan Jl. Kruing Dusun Tegal Desa Karangmangu Kecamatan Kroya	100.000.000,00	100.000.000,00	0,00	100,00%
	Pengaspalan Jl. Kundi Dusun Sanggrahan RT 08 RW 06-RT 07 RW 06 Desa Welahan Wetan Kecamatan Adipala	200.000.000,00	200.000.000,00	0,00	100,00%
	Pengaspalan Jl. Nuri Desa Purwadadi Kecamatan Patimuan	100.000.000,00	100.000.000,00	0,00	100,00%
	Pengaspalan Jl. Nuri Desa Purwodadi Kecamatan Nusawungu	0,00	0,00	0,00	0,00%
	Pengaspalan Jl. Samboja RT. 05 dan 07 RW. 06 Dusun Wanasri Desa Jeruklegi Wetan Kec. Jeruklegi	200.000.000,00	200.000.000,00	0,00	100,00%
	PENGASPALAN JL. SINDORO RT. 02 RW. 10 DESA DANASRI LOR KECAMATAN NUSAWUNGU	100.000.000,00	100.000.000,00	0,00	100,00%
	Pengaspalan Kibangbung Laut Desa Cibeunying Kec. Majenang	87.500.000,00	87.500.000,00	0,00	100,00%
	Pengaspalan Kibangun Laut Desa Cibeunying Kec. Majenang	0,00	0,00	0,00	0,00%
	Pengecoran jalan Dusun Tanjung Sari , Telaga wungu, Desa Planjan Kecamatan Kesugihan	100.000.000,00	100.000.000,00	0,00	100,00%
	Pengerasan Jalan dan Pembuatan Talud. Dusun Sidasari, Desa Bulaksari, Kecamatan Bantarsari	150.000.000,00	150.000.000,00	0,00	100,00%
	Pengerasan Jalan Dusun Balai Panjang, Desa Cisumur, Kecamatan Gandrungmangu	40.000.000,00	40.000.000,00	0,00	100,00%
	pengerasan jalan lingkaran selatan desa nusawungu kecamatan nusawungu	150.000.000,00	150.000.000,00	0,00	100,00%
	Pengerasan Jalan Lingkungan Jalan Penggungsari RW 05 Desa Nusawungu Kecamatan Nusawungu	100.000.000,00	100.000.000,00	0,00	100,00%
	Pengerasan Jalan Rt 02 Rw 01 Dusun Bugel Desa Panikel Kecamatan Kampunglaut	0,00	0,00	0,00	0,00%
	Pengerasan Jalan Rt 02 Rw 10 Dusun Bugel Desa Panikel Kecamatan Kampunglaut	200.000.000,00	200.000.000,00	0,00	100,00%
	Pengerasan Jl. Musliman RT.06 RW.02 Desa Sidaup Kec.Gandrungmangu	25.000.000,00	25.000.000,00	0,00	100,00%
	Pengurangan Lapangan Dusun Gandrungmanis Kidul Desa Gandrungmanis Kecamatan Gandrungmangu	0,00	0,00	0,00	0,00%

Kode Rekening	Uraian	Anggaran	Realisasi	Sisa	%
	Pengurangan Lapangan Garuda Dusun Gandrungmanis Lor Desa Gandrungmanis Kecamatan Gandrungmangu [-]	100.000.000,00	100.000.000,00	0,00	100,00%
	Peningkatan Jalan Lingkungan Dusun Timbang 1 Cilumbu Desa Jambu Kecamatan Wanareja	100.000.000,00	100.000.000,00	0,00	100,00%
	Peningkatan akses jalan Dusun Babakan dan Dusun Kadununggal Desa Pengadegan Kec. Majenang	100.000.000,00	100.000.000,00	0,00	100,00%
	Peningkatan akses jalan menuju Masjid Al Hidayah Dusun Cikukun Desa Adimulya Kec. Wanareja	100.000.000,00	100.000.000,00	0,00	100,00%
	Peningkatan Aspal Burtusheet Jl. Terate RT 14/03 Dusun Karangkeong Desa Bangkal Kecamatan Binangun	100.000.000,00	100.000.000,00	0,00	100,00%
	Peningkatan dan pelebaran Jalan Perkutut Dusun Karangso Desa Bajing Kulon Kecamatan Kroya	100.000.000,00	100.000.000,00	0,00	100,00%
	Peningkatan Drainase Desa Karangarsi Kecamatan Adipala	100.000.000,00	100.000.000,00	0,00	100,00%
	Peningkatan Drainase Rt 02 & 03 Rw 02 Desa Pedasong Kecamatan Adipala	200.000.000,00	200.000.000,00	0,00	100,00%
	Peningkatan Drainase Rt 02&03 Rw 02 Desa Pedasong Kecamatan Adipala	0,00	0,00	0,00	0,00%
	Peningkatan Jalan Alur Buntu dusun rawareja Desa Grugu Kec. Kawunganten	200.000.000,00	200.000.000,00	0,00	100,00%
	Peningkatan Jalan Dusun Ujungmanik Desa Ujungmanik Kec.Kawunganten	100.000.000,00	100.000.000,00	0,00	100,00%
	Peningkatan Jalan / Rabat Beton Jalan Desa Bantarmangu Kecamatan Cimanggu	100.000.000,00	100.000.000,00	0,00	100,00%
	Peningkatan jalan / Rabat beton jalan Desa Bener Kecamatan Majenang	50.000.000,00	50.000.000,00	0,00	100,00%
	Peningkatan Jalan Apal Watu Telu Desa Karangasem Kec. Sampang	100.000.000,00	100.000.000,00	0,00	100,00%
	Peningkatan Jalan Badak Dusun Ayamalas Desa Ayamalas Kecamatan Kroya	100.000.000,00	100.000.000,00	0,00	100,00%
	Peningkatan Jalan Benur dan jalan Pahlawan Desa Adiraja Kecamatan Adipala	150.000.000,00	150.000.000,00	0,00	100,00%
	Peningkatan Jalan Benur Desa Adiraja Kecamatan Adipala	0,00	0,00	0,00	0,00%
	Peningkatan Jalan Blimbing Dusun 2 Desa Karanganyar Kecamatan Adipala	200.000.000,00	200.000.000,00	0,00	100,00%
	Peningkatan Jalan Bobojong Dusun Panulisan Desa Panulisan Kecamatan Dayeuhluhur	100.000.000,00	100.000.000,00	0,00	100,00%
	Peningkatan Jalan Brug Kuning Desa Cipari Kec.Cipari	100.000.000,00	100.000.000,00	0,00	100,00%
	Peningkatan Jalan Cibaranti Dusun Cipicung Desa Madusari Kecamatan Wanareja	100.000.000,00	100.000.000,00	0,00	100,00%
	Peningkatan Jalan Ciglagah, Dusun Ciglagah, Desa Kertajaya, Kecamatan Gandrungmangu	100.000.000,00	100.000.000,00	0,00	100,00%
	Peningkatan jalan Cilopa Dusun Matenggeng 2 RT 04 RW 06 Desa Matenggeng Kec. Dayeuhluhur	150.000.000,00	150.000.000,00	0,00	100,00%
	Peningkatan jalan cipicung Desa Bengbulang Kec. Karangpucung	75.000.000,00	75.000.000,00	0,00	100,00%
	peningkatan jalan ciputat rt 18 rw 06 desa widarapayung kulon kecamatan Binangun	150.000.000,00	150.000.000,00	0,00	100,00%
	Peningkatan Jalan Curugohong,Dusun Citembong, Desa Citembong,Kec.Bantarsari	150.000.000,00	150.000.000,00	0,00	100,00%
	Peningkatan jalan dan Drainase jalan lingkungan RT 01 RW 01 Pesahangan Desa Pesahangan Kecamatan Cimanggu	100.000.000,00	100.000.000,00	0,00	100,00%
	peningkatan jalan depan puskesmas desa binangun kec. Binangun	0,00	0,00	0,00	0,00%
	Peningkatan Jalan Desa Cibeuying Kecamatan Majenang	50.000.000,00	50.000.000,00	0,00	100,00%
	Peningkatan Jalan Desa Cilopadang Kecamatan Majenang	100.000.000,00	100.000.000,00	0,00	100,00%
	Peningkatan Jalan Desa Dopleng Kecamatan Adipala	100.000.000,00	100.000.000,00	0,00	100,00%
	Peningkatan jalan Desa Karangarsi Kecamatan Adipala	200.000.000,00	200.000.000,00	0,00	100,00%
	Peningkatan jalan desa Surusunda Kecamatan Karangpucung	200.000.000,00	200.000.000,00	0,00	100,00%
	Peningkatan Jalan Durian Desa Maoslor Kecamatan Maos	100.000.000,00	100.000.000,00	0,00	100,00%
	Peningkatan Jalan dusun Alur Buntu Desa Grugu Kec. Kawunganten	0,00	0,00	0,00	0,00%
	Peningkatan Jalan dusun Cicadas desa Pesahangan Kecamatan Cimanggu	100.000.000,00	100.000.000,00	0,00	100,00%
	Peningkatan jalan Dusun Cirungkun Desa Panulisan Timur Kecamatan Dayeuhluhur	100.000.000,00	100.000.000,00	0,00	100,00%
	Peningkatan jalan Dusun Gunungjaya Desa Bojong Kec.Kawunganten	100.000.000,00	100.000.000,00	0,00	100,00%
	Peningkatan Jalan Dusun Karangreja Desa Kawunganten Kec. Kawunganten	70.000.000,00	70.000.000,00	0,00	100,00%
	Peningkatan Jalan Dusun Lor dan Kidul Desa Brani Kecamatan Sampang	100.000.000,00	100.000.000,00	0,00	100,00%
	Peningkatan Jalan Dusun Sindangheula - Dusun Rejamulya Desa Malabar Kecamatan Wanareja	150.000.000,00	150.000.000,00	0,00	100,00%
	Peningkatan jalan dusun tameng Desa Bantarpanjang Kecamatan Cimanggu	100.000.000,00	100.000.000,00	0,00	100,00%
	Peningkatan jalan Dusun Tegal Anyar dan Dusun Cibogo Desa Kalijeruk Kec.Kawunganten	130.000.000,00	130.000.000,00	0,00	100,00%
	Peningkatan jalan Dusun Tegal Ayar dan Dusun Cibogo Desa Kalijeruk Kec.Kawunganten	0,00	0,00	0,00	0,00%
	Peningkatan Jalan Galunggung Desa Patimuan Kec.Patimuan	200.000.000,00	200.000.000,00	0,00	100,00%
	Peningkatan Jalan Gumbriil Dusun Wetan Desa Klapagada Kecamatan Maos	100.000.000,00	100.000.000,00	0,00	100,00%
	Peningkatan Jalan Gunapati Timur Desa Maos Kidul Kecamatan Maos	150.000.000,00	150.000.000,00	0,00	100,00%
	Peningkatan Jalan Irigasi 2 Dusun Sampang Kidul Desa Sampang, Kecamatan Sampang	0,00	0,00	0,00	0,00%
	Peningkatan Jalan Jatisungsang Dusun Jatisungsang Desa Mentasan Kec.Kawunganten	0,00	0,00	0,00	0,00%
	Peningkatan Jalan Jatisungsang Dusun mentasan Desa Mentasan Kec.Kawunganten	150.000.000,00	150.000.000,00	0,00	100,00%
	Peningkatan Jalan Kalasan Desa Pesanggrahan Kec. Kroya	100.000.000,00	100.000.000,00	0,00	100,00%
	Peningkatan Jalan Karsudi Dusun Sekarmayang Desa Bulupayung Kec. Patimuan	100.000.000,00	100.000.000,00	0,00	100,00%
	Peningkatan Jalan Kartini, Dusun Sitinggil, Desa Rawajaya, Kecamatan Bantarsari	100.000.000,00	100.000.000,00	0,00	100,00%
	Peningkatan jalan Kelengkeng Dusun Kebonklapa Desa Jenang Kecamatan Majenang	100.000.000,00	100.000.000,00	0,00	100,00%
	Peningkatan Jalan Kenanga Desa Kalijaran Kecamatan Maos	100.000.000,00	100.000.000,00	0,00	100,00%
	Peningkatan Jalan Kibardani Dusun Bulujegang Desa Dopleng Kecamatan Adipala	100.000.000,00	100.000.000,00	0,00	100,00%
	Peningkatan Jalan Kutai RT 08 RW 03 Desa Pekuncen Kecamatan Kroya	200.000.000,00	200.000.000,00	0,00	100,00%

Kode Rekening	Uraian	Anggaran	Realisasi	Sisa	%
	Peningkatan Jalan Lingkar Depok RW 04 Dusun Segaralangu Desa Segaralangu Kecamatan Cipari	200.000.000,00	200.000.000,00	0,00	100,00%
	Peningkatan Jalan Lingkar SD 2 Desa Rungkang Kec.Gandrungmangu	75.000.000,00	75.000.000,00	0,00	100,00%
	Peningkatan jalan Lingkar Utara dusun Cikondang RT 03 RW 02 Desa Panimbang Kecamatan Cimanggu	75.000.000,00	75.000.000,00	0,00	100,00%
	Peningkatan Jalan Lingkungan Dusun Cipeusing Desa Cijati Kecamatan Cimanggu	100.000.000,00	100.000.000,00	0,00	100,00%
	Peningkatan Jalan Lingkungan Rt 07 sampai RT 08 RW 04 Grumbul Bakung Desa Rejodadi Kecamatan Cimanggu	100.000.000,00	100.000.000,00	0,00	100,00%
	Peningkatan Jalan Lingkungan RW 01 - Lingkungan RW 02 Desa Tayem Timur Kecamatan Karangpucung	25.000.000,00	25.000.000,00	0,00	100,00%
	Peningkatan jalan Mawar Desa Adipala Kecamatan Adipala	200.000.000,00	200.000.000,00	0,00	100,00%
	Peningkatan Jalan Melati Desa Gornbolharjo Kecamatan Adipala	200.000.000,00	200.000.000,00	0,00	100,00%
	Peningkatan Jalan Menda Mulya RT.05/03, Desa Karangintung, Kecamatan Gandrungmangu	50.000.000,00	50.000.000,00	0,00	100,00%
	Peningkatan Jalan Merpati Dusun Ketipes Desa Karangturi Kecamatan Kroya	200.000.000,00	200.000.000,00	0,00	100,00%
	Peningkatan Jalan Nusadadi Desa Rejodadi Kecamatan Cimanggu	100.000.000,00	100.000.000,00	0,00	100,00%
	Peningkatan Jalan Pagedangan-Cacaban Dusun Cacaban RW 06 Desa Negarajati Kecamatan Cimanggu	125.000.000,00	125.000.000,00	0,00	100,00%
	Peningkatan Jalan Pakiringan Dusun Cijati Desa Cijati Kecamatan Cimanggu	50.000.000,00	50.000.000,00	0,00	100,00%
	Peningkatan Jalan Pamugaran Dusun Sampang Kidul, Desa Sampang Kecamatan Sampang	100.000.000,00	100.000.000,00	0,00	100,00%
	Peningkatan Jalan Pasar Cikerang Dusun Cikerang Desa Bantarsari Kecamatan Bantarsari	60.000.000,00	60.000.000,00	0,00	100,00%
	Peningkatan Jalan Pasir Luhur, Dusun Kedungsalam, Desa Cikedondong, Kec. Bantarsari	150.000.000,00	150.000.000,00	0,00	100,00%
	Peningkatan Jalan Pawiro Desa Kubangkungkung Kec. Kawunganten	100.000.000,00	100.000.000,00	0,00	100,00%
	Peningkatan Jalan pekisen Dusun Paketingan Desa Paketingan Kecamatan Sampang	100.000.000,00	100.000.000,00	0,00	100,00%
	Peningkatan Jalan Prawiro Desa Kubangkungkung Kec. Kawunganten	0,00	0,00	0,00	0,00%
	Peningkatan Jalan Purwosari Desa Padangsari Kecamatan Majenang	100.000.000,00	100.000.000,00	0,00	100,00%
	peningkatan jalan puskesmas desa binangun kec. Binangun	100.000.000,00	100.000.000,00	0,00	100,00%
	Peningkatan Jalan Puteran Dusun Plikon Desa Adipala Kecamatan Adipala	100.000.000,00	100.000.000,00	0,00	100,00%
	Peningkatan Jalan Rabat Beton RT 05 RW 04 Dusun Sindanghaji Desa Bantarpanjang Kecamatan Cimanggu	17.000.000,00	17.000.000,00	0,00	100,00%
	Peningkatan Jalan Rabat Beton RT 05 RW 07 Dusun Tameng Desa Bantarpanjang Kecamatan Cimanggu	18.000.000,00	18.000.000,00	0,00	100,00%
	Peningkatan jalan RT 03 RW 01 Dusun Ciwalen Desa Ciwalen Kecamatan Dayeuhluhur	100.000.000,00	100.000.000,00	0,00	100,00%
	Peningkatan Jalan RT 04 RW 06 Desa Gunungtelu Kecamatan Karangpucung	100.000.000,00	100.000.000,00	0,00	100,00%
	peningkatan jalan RT.05/07 Desa Sikampuh Kec. Kroya	150.000.000,00	150.000.000,00	0,00	100,00%
	Peningkatan jalan RW 01 Desa Klapagada Kecamatan Maos	100.000.000,00	100.000.000,00	0,00	100,00%
	Peningkatan Jalan Sandinama RT 05 Tinggara MalangDesa Nusajati Kecamatan Sampang	0,00	0,00	0,00	0,00%
	Peningkatan Jalan Semingkir Desa Cipari Kec.Cipari	200.000.000,00	200.000.000,00	0,00	100,00%
	Peningkatan jalan setapak RT 01 / RW 04 Desa Karangkemiri Kecamatan Maos	100.000.000,00	100.000.000,00	0,00	100,00%
	Peningkatan jalan Setapak RT 03 RW 04 Desa Karangkemiri Kecamatan Maos	100.000.000,00	100.000.000,00	0,00	100,00%
	Peningkatan Jalan Setapak Rt 06 Rw 03 Desa Menganti Kecamatan Kesugihan	15.000.000,00	15.000.000,00	0,00	100,00%
	Peningkatan Jalan Sibledeg Dusun Sawangan Desa Bunton Kecamatan Adipala	200.000.000,00	200.000.000,00	0,00	100,00%
	Peningkatan Jalan Sidajaya Dusun 1 Desa Alangamba Kecamatan Binangun	100.000.000,00	100.000.000,00	0,00	100,00%
	Peningkatan Jalan Tuyan Dusun Awiluar Desa Kedungreja Kecamatan Kedungreja	100.000.000,00	100.000.000,00	0,00	100,00%
	Peningkatan Jalan Wirya Disan RT 1 dan RT 02 / RW 03 Desa Pesanggrahan Kecamatan Kesugihan	100.000.000,00	100.000.000,00	0,00	100,00%
	Peningkatan Jl. Aspal Jln Al Istiqomah Desa Danasri Kecmatan Nusawungu	150.000.000,00	150.000.000,00	0,00	100,00%
	Peningkatan Jl. Aspal Jln. Dukuh - Jln Salak Desa Karangsembung Kecamatan Nusawungu	50.000.000,00	50.000.000,00	0,00	100,00%
	Peningkatan Jl. Cemarani (Talud) Desa Bumireja Kecamatan Kedungreja	75.000.000,00	75.000.000,00	0,00	100,00%
	Peningkatan Jl. Cimandiri Dusun Jatisaba Desa Karangmangu Kecamatan Kroya	75.000.000,00	75.000.000,00	0,00	100,00%
	Peningkatan Jl. Ismoyo Baru - Ismoyo Jati dan Drainase Desa Tritih Wetan Kec. Jeruklegi	200.000.000,00	200.000.000,00	0,00	100,00%
	PENINGKATAN JL. KARANG MALANG DESA WLAHAR KECAMATAN ADIPALA	100.000.000,00	100.000.000,00	0,00	100,00%
	Peningkatan Jl. Sangali RT 28/08 Dusun Karangbawang Desa Jepara Wetan Kecamatan Binangun	100.000.000,00	100.000.000,00	0,00	100,00%
	Peningkatan Jl. Sangalir T 28/08 Dusun Karangbawang Desa Jepara Wetan Kecamatan Binangun	0,00	0,00	0,00	0,00%
	Peningkatan Jl. Solekhan Desa Mulyadadi Kecamatan Cipari	100.000.000,00	100.000.000,00	0,00	100,00%
	PENINGKATAN JL. WISATA DUSUN JAMBUSARI RT. 02 RW. 01 DESA SIDAYU KEC. BINANGUN	100.000.000,00	100.000.000,00	0,00	100,00%
	Peningkatan jl.bantar iman desa doplang kec adipala	100.000.000,00	100.000.000,00	0,00	100,00%
	Peningkatan jl.puteran desa doplang kec.adipala	100.000.000,00	100.000.000,00	0,00	100,00%
	Peningkatan Pengaspalan jalan Dusun Sampang Kidul Desa Sampang, Kecamatan Sampang	100.000.000,00	100.000.000,00	0,00	100,00%
	Peningkatan Pengaspalan Jalan Beji Desa Karangpakis Kecamatan Nusawungu	100.000.000,00	100.000.000,00	0,00	100,00%
	peningkatan pengaspalan jalan kebon agung dusun jambu sari desa sidayu kecamatan binangun	150.000.000,00	150.000.000,00	0,00	100,00%
	peningkatan pengaspalan jalan rajawali rt 07 rw 02 sampai dengan rt 12 rw 03 dusun araeng areng karang keong desa bangkal kecamatan binangun	0,00	0,00	0,00	0,00%
	peningkatan pengaspalan jalan rajawali rt 07 rw 02 sampai dengan rt 12 rw 03 dusun areng areng karang keong desa bangkal kecamatan binangun	150.000.000,00	150.000.000,00	0,00	100,00%

Kode Rekening	Uraian	Anggaran	Realisasi	Sisa	%
	Peningkatan Pengaspalan Jl. Hadiwisastro Desa Pesawahan Kecamatan Binangun	100.000.000,00	100.000.000,00	0,00	100,00%
	Peningkatan Rabat Beton Jalan Bawal Dusun Sikampuh Desa Sikampuh Kec. Kroya	50.000.000,00	50.000.000,00	0,00	100,00%
	Peningkatan Rabat Beton Jalan Lingkungan RT. 01 RW. 03 Dusun Karangwangkal Desa Adireja Wetan Kecamatan Adipala	25.000.000,00	25.000.000,00	0,00	100,00%
	Peningkatan Rabat Beton Jalan Lingkungan RT. 01 RW. 04 Dusun Karangwangkal Desa Adireja Wetan Kecamatan Adipala	25.000.000,00	25.000.000,00	0,00	100,00%
	Peningkatan Rabat Beton Jalan Lingkungan RT. 04 RW. 03 Dusun Karangwangkal Desa Adireja Wetan Kecamatan Adipala	50.000.000,00	50.000.000,00	0,00	100,00%
	Peningkatan Rabat Beton Jalan Setapak Dusun Karang Sari Lor Desa Karang Sari Kecamatan Adipala	100.000.000,00	100.000.000,00	0,00	100,00%
	Peningkatan Saluran Drainase Desa Welahan Wetan Kecamatan Adipala	200.000.000,00	200.000.000,00	0,00	100,00%
	Peningkatan/Pelebaran Jalan Jeruk Desa Menganti Kecamatan Kesugihan	200.000.000,00	200.000.000,00	0,00	100,00%
	Penyertaan Modal terhadap Bumdes Berkah Berkarya Desa Ketanggung Kecamatan Sampang	100.000.000,00	100.000.000,00	0,00	100,00%
	Perawatan Jalan merpati Dusun Karang Sari Wetan Desa Nusawangkal Kecamatan Nusawungu	100.000.000,00	100.000.000,00	0,00	100,00%
	Perawatan Jalan Tongkol Dusun Nusadadi Desa Nusawangkal Kecamatan Nusawungu	100.000.000,00	100.000.000,00	0,00	100,00%
	Plesterisasi gang RT.05/07 Desa Sidareja Kecamatan Sidareja	25.000.000,00	25.000.000,00	0,00	100,00%
	Rabat Beton jalan Cirukem - Cijalu Desa Cigintung Kecamatan Wanareja	100.000.000,00	100.000.000,00	0,00	100,00%
	Rabat Beton Dusun Cikidang Desa Majingklak Kecamatan Wanareja	35.000.000,00	35.000.000,00	0,00	100,00%
	Rabat Beton Gang Baru RT.02/03, Desa Wringinharjo, Kecamatan Gandrungmangu	50.000.000,00	50.000.000,00	0,00	100,00%
	Rabat Beton Gang Gelatik Rt 02/05 Tambakreja Desa Tambakreja Kecamatan Kedungreja (Paket)	50.000.000,00	50.000.000,00	0,00	100,00%
	Rabat Beton Gang Lingkungan Kawung Luwuk RT 04 RW 01 Dusun Cigintung Desa Cigintung Kecamatan Wanareja	15.000.000,00	15.000.000,00	0,00	100,00%
	Rabat Beton Gang Lingkungan RT 01 RW 02 Dusun Cipacik Desa Cigintung Kecamatan Wanareja	0,00	0,00	0,00	0,00%
	Rabat Beton Gang Lingkungan RT 01 RW 02 Dusun Cipaok Desa Cigintung Kecamatan Wanareja	24.000.000,00	24.000.000,00	0,00	100,00%
	Rabat Beton Gang Lingkungan RT 01 RW 03 Dusun Margamulya Desa Cigintung Kecamatan Wanareja	45.500.000,00	45.500.000,00	0,00	100,00%
	Rabat Beton Gang Lingkungan RT 02 RW 04 Dusun Cirukem Desa Cigintung Kecamatan Wanareja	17.000.000,00	17.000.000,00	0,00	100,00%
	Rabat Beton Gang Lingkungan RT 03 RW 02 Dusun Cipacik Desa Cigintung Kecamatan Wanareja	0,00	0,00	0,00	0,00%
	Rabat Beton Gang Lingkungan RT 03 RW 02 Dusun Cipaok Desa Cigintung Kecamatan Wanareja	22.000.000,00	22.000.000,00	0,00	100,00%
	Rabat Beton Gang Lingkungan RT 03 RW 04 Dusun Cirukem Desa Cigintung Kecamatan Wanareja	10.000.000,00	10.000.000,00	0,00	100,00%
	Rabat Beton Gang Lingkungan RT 03 RW 07 Dusun Tambaksari Desa Tambaksari Kecamatan Wanareja	20.000.000,00	20.000.000,00	0,00	100,00%
	Rabat Beton Gang Lingkungan RT 03 RW 09 Dusun Gunung Gelis Desa Tambaksari Kecamatan Wanareja	50.000.000,00	50.000.000,00	0,00	100,00%
	Rabat Beton Gang Santaryo Dusun Purwosari Desa Sidasari Kecamatan Cipari	150.000.000,00	150.000.000,00	0,00	100,00%
	Rabat beton halaman balai dusun kaduomas Desa Ciwalen Kec. Dayeuhluhur	40.000.000,00	40.000.000,00	0,00	100,00%
	Rabat Beton Jalan Akses Desa Kutabima Kecamatan Cimanggu	85.000.000,00	85.000.000,00	0,00	100,00%
	Rabat Beton Jalan Akses Lingkungan Desa Pahonjean Kecamatan Majenang	75.000.000,00	75.000.000,00	0,00	100,00%
	Rabat Beton Jalan Balai Desa Sidareja Rt 04/06 Desa Sidareja Kecamatan Sidareja (vol. 200m x 2,5m x15cm)	75.000.000,00	75.000.000,00	0,00	100,00%
	RABAT BETON JALAN BATU KURUNG Desa Gunungreja Kecamatan Sidareja	100.000.000,00	100.000.000,00	0,00	100,00%
	Rabat Beton Jalan Beringin RW 05 Dusun Cilogkrang Timur Desa Cilogkrang Kecamatan Wanareja	100.000.000,00	100.000.000,00	0,00	100,00%
	Rabat Beton Jalan Cisarongge Desa Cibeunying Kecamatan Majenang	75.000.000,00	75.000.000,00	0,00	100,00%
	Rabat Beton Jalan Desa Dusun Kalimati RT 02 RW 03 Tembus RT 04 RW 05 Bolenglang Bojong Gintung desa Cibalong Kecamatan Cimanggu	100.000.000,00	100.000.000,00	0,00	100,00%
	Rabat Beton Jalan Dusun Cilumuh Barat Desa Cilopadang Kecamatan Majenang	100.000.000,00	100.000.000,00	0,00	100,00%
	Rabat beton jalan dusun meluwung RT 02 RW 03 Desa Tarisi Kecamatan Wanareja	40.000.000,00	40.000.000,00	0,00	100,00%
	Rabat beton jalan dusun Nusadadi RT 05 RW 06 Desa Tarisi Kecamatan Wanareja	0,00	0,00	0,00	0,00%
	Rabat beton jalan Dusun Sarwatulus Desa Sarwadadi Kec.Kawunganten	50.000.000,00	50.000.000,00	0,00	100,00%
	Rabat beton jalan dusun Sidadadi RT 05 RW 06 Desa Tarisi Kecamatan Wanareja	40.000.000,00	40.000.000,00	0,00	100,00%
	Rabat Beton Jalan Eceng-Cigaron Desa Cilogkrang Kecamatan Wanareja	40.000.000,00	40.000.000,00	0,00	100,00%
	Rabat Beton Jalan Gang Anggrek RT 01 RW 04 Dusun Sidaupir Desa Bringkeng Kecamatan Kawunganten	20.000.000,00	20.000.000,00	0,00	100,00%
	Rabat Beton Jalan Gang Buntu RT 02 RW 01 Dusun Sidaupir Desa Bringkeng Kecamatan Kawunganten	20.000.000,00	20.000.000,00	0,00	100,00%
	Rabat Beton Jalan Gang Dukun RT 03 RW 04 Dusun Sidaupir Desa Bringkeng Kecamatan Kawunganten	20.000.000,00	20.000.000,00	0,00	100,00%
	Rabat Beton Jalan Gang Jambu RT 04 RW 03 Dusun Sumbereja Desa Bringkeng Kecamatan Kawunganten	20.000.000,00	20.000.000,00	0,00	100,00%
	Rabat Beton Jalan Gang Kamboja RT 02 RW 04 Dusun Sidaupir Desa Bringkeng Kecamatan Kawunganten	20.000.000,00	20.000.000,00	0,00	100,00%
	Rabat Beton Jalan Gang Mawar RT 01 RW 03 Dusun Sidaupir Desa Bringkeng Kecamatan Kawunganten	20.000.000,00	20.000.000,00	0,00	100,00%
	Rabat Beton Jalan Gang Melati RT 01 RW 01 Dusun Sidaupir Desa Bringkeng Kecamatan Kawunganten	20.000.000,00	20.000.000,00	0,00	100,00%

Kode Rekening	Uraian	Anggaran	Realisasi	Sisa	%
	Rabat Beton Jalan Gang Pepaya RT 04 RW 03 Dusun Sumbereja Desa Bingkeng Kecamatan Kawunganten	20.000.000,00	20.000.000,00	0,00	100,00%
	Rabat Beton Jalan Gang Perli RT 03 RW 01 Dusun Sidaurip Desa Bringkeng Kecamatan Kawunganten	20.000.000,00	20.000.000,00	0,00	100,00%
	Rabat Beton Jalan Gang Pondok RT 01 RW 02 Dusun Sumbereja Desa Bringkeng Kecamatan Kawunganten	20.000.000,00	20.000.000,00	0,00	100,00%
	Rabat Beton Jalan Gang Pondok RT 01 RW 04 Dusun Sumbereja Desa Bringkeng Kecamatan Kawunganten	0,00	0,00	0,00	0,00%
	Rabat Beton Jalan Gang RT 02 RW 03 Dusun Karya Mekar Desa Bojong Kecamatan Kawunganten	20.000.000,00	20.000.000,00	0,00	100,00%
	Rabat Beton Jalan Gang RT 06 RW 04 Dusun Kramasari Desa Bojong Kecamatan Kawunganten	10.000.000,00	10.000.000,00	0,00	100,00%
	Rabat Beton Jalan Gang RT 07 RW 03 Dusun Karyamekar Desa Bojong Kecamatan Kawunganten	50.000.000,00	50.000.000,00	0,00	100,00%
	Rabat Beton Jalan Gang Satria RT 03 RW 06 Desa Ujungmanik Kecamatan Kawunganten	40.000.000,00	40.000.000,00	0,00	100,00%
	Rabat Beton Jalan Jambu Desa Caruy Kecamatan Cipari	150.000.000,00	150.000.000,00	0,00	100,00%
	Rabat Beton Jalan Jaya Bakti RT 01 RW 05 Desa Kawunganten Lor Kecamatan Kawunganten	140.000.000,00	140.000.000,00	0,00	100,00%
	Rabat beton jalan lingkaran Cibodas-Cigalisereh Dusun Sudimara Desa Bantarmangu Kecamatan Cimanggu	75.000.000,00	75.000.000,00	0,00	100,00%
	Rabat Beton Jalan Lingkung Dusun Sindangsari Desa Sindangsari Kecamatan Majenang	100.000.000,00	100.000.000,00	0,00	100,00%
	Rabat beton jalan lingkungan Cikacapi Desa Jambu Kecamatan Wanareja	100.000.000,00	100.000.000,00	0,00	100,00%
	Rabat Beton Jalan Lingkungan Desa Kutasari Kecamatan Cipari	30.000.000,00	30.000.000,00	0,00	100,00%
	Rabat beton jalan lingkungan Dusun Cicadas Desa Malabar Kecamatan Wanareja	50.000.000,00	50.000.000,00	0,00	100,00%
	Rabat Beton Jalan lingkungan Dusun Cihaur dan Dusun Sidakaya Desa Gintunreja kec.Gandrungmangu	100.000.000,00	100.000.000,00	0,00	100,00%
	Rabat beton jalan lingkungan Dusun Cikukun Desa Malabar Kecamatan Wanareja	20.000.000,00	20.000.000,00	0,00	100,00%
	Rabat beton jalan lingkungan Dusun Cilongkrang Barat Desa Cilongkrang Kecamatan Wanareja	50.000.000,00	50.000.000,00	0,00	100,00%
	Rabat beton jalan lingkungan Dusun Cilongkrang timur Desa Cilongkrang Kecamatan Wanareja	50.000.000,00	50.000.000,00	0,00	100,00%
	Rabat beton jalan lingkungan Dusun Cirebah Desa Pamulihan Kecamatan Karangpucung	50.000.000,00	50.000.000,00	0,00	100,00%
	Rabat Beton Jalan Lingkungan Dusun Jatigembol Desa Sepatnunggal Kecamatan Majenang	70.000.000,00	70.000.000,00	0,00	100,00%
	Rabat beton jalan lingkungan Dusun Majingklak Desa Majingklak Kecamatan Wanareja	100.000.000,00	100.000.000,00	0,00	100,00%
	Rabat beton jalan lingkungan Dusun Malabar Desa Malabar Kecamatan Wanareja	35.000.000,00	35.000.000,00	0,00	100,00%
	Rabat beton jalan lingkungan Dusun Penyingkiran RT 01 RW 05 Desa Limbangan Kecamatan Wanareja	50.000.000,00	50.000.000,00	0,00	100,00%
	Rabat beton jalan lingkungan Dusun Penyingkiran RT 03 RW 05 Desa Limbangan Kecamatan Wanareja	35.000.000,00	35.000.000,00	0,00	100,00%
	Rabat beton jalan lingkungan Dusun Rejamulya Desa Sidamulya Kecamatan Wanareja	60.000.000,00	60.000.000,00	0,00	100,00%
	Rabat beton jalan lingkungan Dusun Rejosari Desa Sidamulya Kecamatan Wanareja	100.000.000,00	100.000.000,00	0,00	100,00%
	Rabat beton jalan lingkungan Dusun Saungluhur Desa Limbangan Kecamatan Wanareja	55.000.000,00	55.000.000,00	0,00	100,00%
	Rabat beton jalan lingkungan Dusun Sidamulya Desa Majingklak Kecamatan Wanareja	20.000.000,00	20.000.000,00	0,00	100,00%
	Rabat Beton Jalan Lingkungan Dusun Tambangan Desa Wringinharjo Kecamatan Gandrungmangu	25.000.000,00	25.000.000,00	0,00	100,00%
	Rabat beton jalan lingkungan Gang Dusun Margadadi Desa Sidamulya Kecamatan Wanareja	20.000.000,00	20.000.000,00	0,00	100,00%
	Rabat Beton Jalan lingkungan RT 01 RW 04 Dusun Cimanggeng 1 Desa Panulisan Barat Kecamatan Dayeuhluhur	35.000.000,00	35.000.000,00	0,00	100,00%
	Rabat beton jalan lingkungan RT 02 Dusun Cihandiwung Lor Desa Adimulya Kecamatan Wanareja	50.000.000,00	50.000.000,00	0,00	100,00%
	Rabat beton jalan lingkungan RT 02 RW 04 Dusun Cihandiwung Kidul Desa Adimulya Kecamatan Wanareja	40.000.000,00	40.000.000,00	0,00	100,00%
	rabat beton jalan lingkungan rt 02 rw 11 dusun banjarwaru desa sindangbarang kecamatan karangpucung	75.000.000,00	75.000.000,00	0,00	100,00%
	Rabat Beton Jalan Lingkungan RT 03 dan RT 04 RW 05 Dusun Cilumuh Desa Cilopadang Kecamatan Majenang	100.000.000,00	100.000.000,00	0,00	100,00%
	Rabat Beton Jalan Lingkungan RT 03 RW 02 Desa Karang Sari Kecamatan Cimanggu	75.000.000,00	75.000.000,00	0,00	100,00%
	Rabat Beton Jalan Lingkungan Rt 03 Rw 02 Dusun Kubangsari (vol. 350m x 1,5m x 0,1m) Desa Kesugihan Kidul Kecamatan Kesugihan	50.000.000,00	50.000.000,00	0,00	100,00%
	Rabat beton jalan lingkungan RT 03 RW 10 Dusun Cukang Leuleus Kidul Desa Adimulya Kecamatan Wanareja	25.000.000,00	25.000.000,00	0,00	100,00%
	Rabat Beton Jalan Lingkungan RT 04 RW 09 Dusun cilumuh Barat Desa Cilopadang Kecamatan Majenang	25.000.000,00	25.000.000,00	0,00	100,00%
	Rabat Beton Jalan Lingkungan Rt 05 Rw 07 Dusun Bumi Makmur Desa Kesugihan Kidul Kecamatan Kesugihan (vol. 300m x 1,5m)	50.000.000,00	50.000.000,00	0,00	100,00%
	Rabat beton jalan lingkungan RT. 02 dan RT. 03 RW. 06 Dusun Purwasari Desa Madura Kecamatan Wanareja	65.000.000,00	65.000.000,00	0,00	100,00%
	Rabat Beton Jalan Lingkungan RT.02/06, Dusun Ujungmanik, Desa Ujungmanik, Kecamatan Kawunganten	100.000.000,00	100.000.000,00	0,00	100,00%
	Rabat Beton Jalan Lingkungan RW 05 Desa Pahonjean Kecamatan Majenang	125.000.000,00	125.000.000,00	0,00	100,00%
	Rabat Beton Jalan Mahoni RT 02 / RW 09 Desa Jangrana Kecamatan Kesugihan	100.000.000,00	100.000.000,00	0,00	100,00%

Kode Rekening	Uraian	Anggaran	Realisasi	Sisa	%
	Rabat Beton Jalan Makam Dusun Cimanggeng Desa Panulisan Barat Kecamatan Dayeuhluhur	0,00	0,00	0,00	0,00%
	Rabat Beton Jalan Melati Desa Karangreja Kecamatan Cipari	100.000.000,00	100.000.000,00	0,00	100,00%
	Rabat beton Jalan Melati Desa Sidaurip Kecamatan Gandrungmangu	100.000.000,00	100.000.000,00	0,00	100,00%
	Rabat Beton Jalan Melati, Dusun sitinggil Desa Rawajaya, Kecamatan Bantarsari	100.000.000,00	100.000.000,00	0,00	100,00%
	Rabat Beton Jalan Misyadi RT 03 RW 01 Dusun Cigintung Desa Cigintung Kecamatan Wanareja	16.500.000,00	16.500.000,00	0,00	100,00%
	Rabat Beton Jalan Nambo Dusun Nambo RW 03 Desa Bantarpanjang Kecamatan Cimanggu	0,00	0,00	0,00	0,00%
	Rabat Beton Jalan Nambo Dusun Nambo RW 09 Desa Bantarpanjang Kecamatan Cimanggu	100.000.000,00	100.000.000,00	0,00	100,00%
	Rabat Beton Jalan Nangka Dusun Kalenaren RT 01 RW 09 Desa Bulupayung Kecamatan Patimuan	200.000.000,00	200.000.000,00	0,00	100,00%
	Rabat Beton Jalan Pasar Cikerang RT 01 RW 10 Desa Bantarsari Kecamatan Bantarsari	100.000.000,00	100.000.000,00	0,00	100,00%
	Rabat Beton Jalan Pepaya Desa Caruy Kecamatan Cipari	40.000.000,00	40.000.000,00	0,00	100,00%
	Rabat Beton Jalan Puteran RT 05 / RW 03 Grumbul Bugel, Desa Dondong Kecamatan Kesugihan	100.000.000,00	100.000.000,00	0,00	100,00%
	Rabat Beton jalan puteran RT 06/RW 04 Dusun Sawoan Desa Dondong Kecamatan Kesugihan	100.000.000,00	100.000.000,00	0,00	100,00%
	Rabat Beton Jalan Randu Desa Tritihlor Kecamatan Jeruklegi	75.000.000,00	75.000.000,00	0,00	100,00%
	Rabat Beton Jalan RT 01 RW 04 Dusun Sidasari Wetan Desa Kubangkangkung Kecamatan Kawunganten	20.000.000,00	20.000.000,00	0,00	100,00%
	Rabat Beton Jalan RT 01 RW 08 Dusun Nusadadi Desa Bojong Kecamatan Kawunganten	20.000.000,00	20.000.000,00	0,00	100,00%
	Rabat Beton Jalan RT 02 RW 05 Dusun Kubangkangkung Lor Desa Kubangkangkung Kecamatan Kawunganten	20.000.000,00	20.000.000,00	0,00	100,00%
	Rabat Beton Jalan RT 03 RW 02 dusun Telagasari Desa Negarajati Kecamatan Cimanggu	100.000.000,00	100.000.000,00	0,00	100,00%
	Rabat Beton Jalan RT 03 RW 03 Dusun Sidasari Wetan Desa Kubangkangkung Kecamatan Kawunganten	20.000.000,00	20.000.000,00	0,00	100,00%
	Rabat Beton Jalan RT 03 RW 07 Dusun Nusadadi Desa Bojong Kecamatan Kawunganten	20.000.000,00	20.000.000,00	0,00	100,00%
	Rabat beton jalan rt 04 rw 05 desa ciporos kecamatan karangpucung	75.000.000,00	75.000.000,00	0,00	100,00%
	Rabat Beton Jalan RT 04 RW 07 Dusun Nusadadi Desa Bojong Kecamatan Kawunganten	20.000.000,00	20.000.000,00	0,00	100,00%
	Rabat Beton Jalan RT 05 RW 05 Dusun Kubangkangkung Lor Desa Kubangkangkung Kecamatan Kawunganten	20.000.000,00	20.000.000,00	0,00	100,00%
	Rabat Beton Jalan RT 05 RW 08 Dusun Nusadadi Desa Bojong Kecamatan Kawunganten	20.000.000,00	20.000.000,00	0,00	100,00%
	Rabat Beton Jalan RT 07 RW 05 Dusun Kubang Desa Kalijeruk Kecamatan Kawunganten	40.000.000,00	40.000.000,00	0,00	100,00%
	Rabat Beton Jalan RT 08 RW 05 Dusun Kubangkangkung Lor Desa Kubangkangkung Kecamatan Kawunganten	20.000.000,00	20.000.000,00	0,00	100,00%
	Rabat beton Jalan RW 04 Desa Sumingkir Kec. Jeruklegi	150.000.000,00	150.000.000,00	0,00	100,00%
	Rabat Beton Jalan RW 06 Dusun Cimanggu Barat Desa Cimanggu Kecamatan Cimanggu	150.000.000,00	150.000.000,00	0,00	100,00%
	Rabat Beton Jalan Sekeut Duku Tengah Dusun Duku Tengah Desa Majingklak Kecamatan Wanareja	75.000.000,00	75.000.000,00	0,00	100,00%
	Rabat Beton Jalan Setapak Dusun Kampung Baru Desa Karangreja Kecamatan Maos	40.000.000,00	40.000.000,00	0,00	100,00%
	Rabat Beton Jalan Setapak Dusun Krikil Desa Karangreja Kecamatan Maos	40.000.000,00	40.000.000,00	0,00	100,00%
	Rabat Beton Jalan Setapak RT 03 RW 06 Desa Mernek Kecamatan Maos	40.000.000,00	40.000.000,00	0,00	100,00%
	Rabat Beton Jalan Setapak RT 04 RW 08 Desa Mernek Kecamatan Maos	40.000.000,00	40.000.000,00	0,00	100,00%
	Rabat Beton Jalan Soetomo Desa Kutasari Kecamatan Cipari	25.000.000,00	25.000.000,00	0,00	100,00%
	Rabat Beton Jalan Surowani Dusun Kawunganten RW 02 Desa Kawunganten Lor Kecamatan Kawunganten	100.000.000,00	100.000.000,00	0,00	100,00%
	Rabat Beton Jalan Tapungsari Desa Kutasari Kecamatan Cipari	50.000.000,00	50.000.000,00	0,00	100,00%
	Rabat Beton Jalan Tembusan Dusun Grugak-Pentus Desa Kutasari Kecamatan Cipari	50.000.000,00	50.000.000,00	0,00	100,00%
	Rabat Beton Jalan Teratai RT.02 Rw.05 Desa Tritih Lor Kec. Jeruklegi	100.000.000,00	100.000.000,00	0,00	100,00%
	Rabat Beton Jalan Ternate RT.02 Rw.05 Desa Tritih Lor Kec. Jeruklegi	0,00	0,00	0,00	0,00%
	Rabat Beton Jalan Thamrin Desa Sidasari Kecamatan Cipari	25.000.000,00	25.000.000,00	0,00	100,00%
	RABAT BETON JALAN WONGSOREJO Desa Sudagaran Kecamatan Sidareja	100.000.000,00	100.000.000,00	0,00	100,00%
	Rabat Beton Jalan. Dusun Medeng, Desa Bulaksari, Kecamatan Bantarsari	50.000.000,00	50.000.000,00	0,00	100,00%
	Rabat Beton Jl Lingkar Dusun Pakis haji Desa Mulyasari Kecamatan Majenang	100.000.000,00	100.000.000,00	0,00	100,00%
	Rabat Beton Jl Martanom Desa Ketanggung Kecamatan Sampang	100.000.000,00	100.000.000,00	0,00	100,00%
	Rabat Beton Jl Proteini Rw 01 Dusun Karanganyar Desa Jambusari Kecamatan Jeruklegi	150.000.000,00	150.000.000,00	0,00	100,00%
	Rabat Beton Jl. Akasia Desa Serang Kecamatan Cipari	50.000.000,00	50.000.000,00	0,00	100,00%
	Rabat Beton Jl. H. Soleman Desa Kaliwungu Kecamatan Kedungreja	100.000.000,00	100.000.000,00	0,00	100,00%
	Rabat Beton Jl. Lapang Kridasari Desa Sindangsari Kec. Majenang	100.000.000,00	100.000.000,00	0,00	100,00%
	Rabat Beton Jl. Lingkungan Dusun Jatinegara desa Padangjaya Kecamatan Majenang	200.000.000,00	200.000.000,00	0,00	100,00%
	Rabat Beton Jl. Nusa Indah Dsn. Karang Jengkol Rt 01 Rw 06 Desa Tritih Lor Kec. Jeruklegi	200.000.000,00	200.000.000,00	0,00	100,00%
	Rabat Beton Jl. Preman Kasiran Desa Ciklapa Kecamatan Kedungreja	100.000.000,00	100.000.000,00	0,00	100,00%
	RABAT BETON JL. RAMBUTAN RT. 02 RW. 04 DUSUN CIWUNTU DESA SUMINGKIR Kecamatan Jeruklegi	100.000.000,00	100.000.000,00	0,00	100,00%
	Rabat Beton Jl. Senggang Desa Ciklapa Kec. Kedungreja	100.000.000,00	100.000.000,00	0,00	100,00%
	Rabat Beton Jl. singareja Desa Jatisari Kecamatan Kedungreja	100.000.000,00	100.000.000,00	0,00	100,00%
	Rabat Beton Jl. Yakub Desa Ciklapa Kecamatan Kedungreja	150.000.000,00	150.000.000,00	0,00	100,00%
	Rabat Beton Jl.Ki hajar Dewantara Desa Kutasari Kecamatan Cipari	200.000.000,00	200.000.000,00	0,00	100,00%

Kode Rekening	Uraian	Anggaran	Realisasi	Sisa	%
	RABAT BETON LANJUTAN RUAS JALAN BINANGUN SULANGJANA Desa Kunci Kecamatan Sidareja	100.000.000,00	100.000.000,00	0,00	100,00%
	Rabat Beton Lingkungan Dusun Cimanggu Wetan Desa Cimanggu Kecamatan Cimanggu	50.000.000,00	50.000.000,00	0,00	100,00%
	Rabat Beton Peningkatan Jalan Desa Dusun Bojong Putut RW 01 Desa Sidaupip Kecamatan Kawunganten	100.000.000,00	100.000.000,00	0,00	100,00%
	Rabat beton RT 03 RW 02 dan RT 06 RW 05 Desa Cidada Kecamatan Karangpucung	100.000.000,00	100.000.000,00	0,00	100,00%
	Rabat Beton RT 05 RW 02 Dusun Sidasari Kulon Desa Kubangkungk Kecamatan Kawunganten	20.000.000,00	20.000.000,00	0,00	100,00%
	Rabat Beton ruas jalan Cimanggu Dusun Lengkong wetan Desa Mandala Kecamatan Cimanggu	50.000.000,00	50.000.000,00	0,00	100,00%
	Rabbat Beton Jalan Cempaka Dusun Cempaka Desa Mulyasari Kecamatan Majenang	100.000.000,00	100.000.000,00	0,00	100,00%
	rainase RT 01 RW 02 Desa Ciwalen Kecamatan Dayeuhluhur	60.000.000,00	60.000.000,00	0,00	100,00%
	Regabilitas Balai Dusun Sogati Desa Wanareja Kecamatan Wanareja	0,00	0,00	0,00	0,00%
	Rehab Balai Desa Bingkeng Kecamatan Dayeuhluhur	100.000.000,00	100.000.000,00	0,00	100,00%
	Rehab Balai Desa Mulyadadi Kec. Cipari	200.000.000,00	200.000.000,00	0,00	100,00%
	Rehab Balai Desa Sidasari, Kecamatan Sampang	100.000.000,00	100.000.000,00	0,00	100,00%
	Rehab kantor Balai Desa Banjarsari Kecamatan Nusawungu	150.000.000,00	150.000.000,00	0,00	100,00%
	Rehab kantor Desa Boja Kecamatan Majenang	200.000.000,00	200.000.000,00	0,00	100,00%
	Rehab Kantor Desa Brani Kecamatan Sampang	100.000.000,00	100.000.000,00	0,00	100,00%
	Rehab Kantor Desa Caruy Kec.Cipari	200.000.000,00	200.000.000,00	0,00	100,00%
	Rehab Kantor Desa Cislak Kecamatan Cimanggu	200.000.000,00	200.000.000,00	0,00	100,00%
	Rehab Kantor Desa Datar Kecamatan Dayeuhluhur	100.000.000,00	100.000.000,00	0,00	100,00%
	Rehab Kantor Desa Karangasem Kecamatan Sampang	100.000.000,00	100.000.000,00	0,00	100,00%
	Rehab Kantor desa Karangjati, Kecamatan Sampang	100.000.000,00	100.000.000,00	0,00	100,00%
	Rehab Kantor Desa Karangreja Kecamatan Maos	100.000.000,00	100.000.000,00	0,00	100,00%
	Rehab Kantor Desa Karangarsi Kecamatan Cimanggu	200.000.000,00	200.000.000,00	0,00	100,00%
	Rehab Kantor Desa Maos Kidul Kecamatan Maos	100.000.000,00	100.000.000,00	0,00	100,00%
	Rehab kantor desa Muktisari Kecamatan Gandrungmangu	100.000.000,00	100.000.000,00	0,00	100,00%
	Rehab Kantor Desa Mulyadadi Kecamatan Majenang	100.000.000,00	100.000.000,00	0,00	100,00%
	Rehab Kantor Desa Mulyasari Kec. Majenang	200.000.000,00	200.000.000,00	0,00	100,00%
	Rehab Kantor Desa Palugon Kecamatan Wanareja	200.000.000,00	200.000.000,00	0,00	100,00%
	Rehab kantor Desa Pamulihan Kec. Karangpucung	100.000.000,00	100.000.000,00	0,00	100,00%
	Rehab Kantor Desa Panulisan Barat Kecamatan Dayeuhluhur	100.000.000,00	100.000.000,00	0,00	100,00%
	Rehab Kantor Desa Panulisan Kecamatan Dayeuhluhur	100.000.000,00	100.000.000,00	0,00	100,00%
	Rehab Kantor Desa Pegadingan Dusun Cibatu RT 01 RW 03 Desa Pegadingan Kec. Cipari	200.000.000,00	200.000.000,00	0,00	100,00%
	Rehab Kantor Desa Sadahayu Kecamatan Majenang (Lanjutan)	200.000.000,00	200.000.000,00	0,00	100,00%
	Rehab Pasar Desa Cisuru Dusun Wlahar RW 02 RW 05 Desa Cisuru Kec. Cipari	200.000.000,00	200.000.000,00	0,00	100,00%
	Rehab PKD Desa Sadahayu Kec.Majenang	0,00	0,00	0,00	0,00%
	Rehab Sekretariat Kantor Desa Jepara Kulon Kecamatan Binangun	100.000.000,00	100.000.000,00	0,00	100,00%
	Rehab Sekretariat Kantor Desa Kepudang Kecamatan Binangun	100.000.000,00	100.000.000,00	0,00	100,00%
	Rehabilitasi atau Pembangunan Rumah Adat Pasemuan Eyang Wirapada Dusun Sawangan Desa Keleng Kec. Kesugihan	100.000.000,00	100.000.000,00	0,00	100,00%
	Rehabilitasi Balai Adat Dusun Sogati Desa Wanareja Kecamatan Wanareja	75.000.000,00	75.000.000,00	0,00	100,00%
	Rehabilitasi Balai Desa Sogatsari Kec. Majenang	150.000.000,00	150.000.000,00	0,00	100,00%
	Rehabilitasi Balai Desa Desa Panulisan Timur Kecamatan Dayeuhluhur	140.000.000,00	140.000.000,00	0,00	100,00%
	Rehabilitasi Balai Desa Nekarajati Kec. Cimanggu	100.000.000,00	100.000.000,00	0,00	100,00%
	Rehabilitasi Balai Desa Sepatnunggal Desa Sepatnunggal Kec. Majenang	200.000.000,00	200.000.000,00	0,00	100,00%
	Rehabilitasi Drainase RT.04 RW.01 Desa Cinangsi Kec.Gandrungmangu	25.000.000,00	25.000.000,00	0,00	100,00%
	Rehabilitasi Drainase Jalan Glatik Rt 05/06 Rw 04 Desa Slarang Kecamatan Kesugihan	50.000.000,00	50.000.000,00	0,00	100,00%
	Rehabilitasi Drainase Jalan Glatik Rt 05/06 Rw 04 Desa Slarang Kecamatan Kesugihan (vol. 342m)	0,00	0,00	0,00	0,00%
	Rehabilitasi Drainase Jalan Kantil Dusun Adipala Kulon Desa Adipala Kecamatan Adipala	100.000.000,00	100.000.000,00	0,00	100,00%
	Rehabilitasi Drainase Jalan Merpati Barat Rt 04 Rw 03 Desa Slarang Kecamatan Kesugihan (vol. 150m)	0,00	0,00	0,00	0,00%
	Rehabilitasi Drainase Jalan Merpati Barat Rt 04 Rw 03 Desa Slarang Kecamatan Kesugihan	50.000.000,00	50.000.000,00	0,00	100,00%
	Rehabilitasi Gedung Kantor Desa Madusari Kecamatan Wanareja	100.000.000,00	100.000.000,00	0,00	100,00%
	Rehabilitasi Jalan Merpati Perbatasan Rt 03/04 Desa Slarang Kecamatan Kesugihan	75.000.000,00	75.000.000,00	0,00	100,00%
	Rehabilitasi Jalan Merpati Perbatasan Rt 03/04 Desa Slarang Kecamatan Kesugihan (vol. 400m x 0,8m)	0,00	0,00	0,00	0,00%
	Rehabilitasi jembatan Dusun Wanareja timur Desa Wanareja Kecamatan Wanareja	20.000.000,00	20.000.000,00	0,00	100,00%
	Rehabilitasi Kantor Desa Adireja Kulon Kecamatan Adipala	60.000.000,00	60.000.000,00	0,00	100,00%
	Rehabilitasi Kantor Desa Adireja Wetan Kecamatan Adipala	100.000.000,00	100.000.000,00	0,00	100,00%
	Rehabilitasi Kantor Desa Karangbenda Kecamatan Adipala	100.000.000,00	100.000.000,00	0,00	100,00%
	Rehabilitasi Kantor Desa Karangputat Kec. Nusawungu	200.000.000,00	200.000.000,00	0,00	100,00%
	Rehabilitasi kantor desa kedungbenda Kecamatan Nusawungu	200.000.000,00	200.000.000,00	0,00	100,00%
	Rehabilitasi Kantor Desa Pagubugan Kulon Kecamatan Binangun	100.000.000,00	100.000.000,00	0,00	100,00%
	Rehabilitasi Kantor Desa Pucung Kidul Kecamatan Kroya	100.000.000,00	100.000.000,00	0,00	100,00%
	Rehabilitasi Saluran Irigasi Blok III Desa Adireja Kulon Kecamatan Adipala	80.000.000,00	80.000.000,00	0,00	100,00%
	Rehap Kantor Desa Karangtengah Kecamatan Sampang	100.000.000,00	100.000.000,00	0,00	100,00%
	Rehap kantor Desa Ketanggung Kecamatan Sampang	100.000.000,00	100.000.000,00	0,00	100,00%
	Rehap Kantor Desa Klapagada, Kecamatan Maos	100.000.000,00	100.000.000,00	0,00	100,00%
	Rehap Kantor Desa Nusajati Kecamatan Sampang	100.000.000,00	100.000.000,00	0,00	100,00%
	Rehap Kantor Desa Paketingan Kecamatan Sampang	100.000.000,00	100.000.000,00	0,00	100,00%
	RIGID BETON DAN TALUD JL. SETAPAK RT. 03 RW. 05 DUSUN WATU KUMPUL DESA BREBEG Kecamatan Jeruklegi	50.000.000,00	50.000.000,00	0,00	100,00%
	Rigid Beton Gang Manggis RT 04 RW 03 Dusun Gebangsari Desa Tambaksari Kecamatan Kedungreja	100.000.000,00	100.000.000,00	0,00	100,00%

Kode Rekening	Uraian	Anggaran	Realisasi	Sisa	%
	Rigid Beton Jalan Ahmad Yani Desa Bojongsari Kecamatan Kedungreja	100.000.000,00	100.000.000,00	0,00	100,00%
	Rigid Beton Jalan Asem Desa Bangunreja Kecamatan Kedungreja	100.000.000,00	100.000.000,00	0,00	100,00%
	Rigid Beton Jalan Nambangan Dusun Sekarmayang Desa Bulupayung Kecamatan Patimuan	100.000.000,00	100.000.000,00	0,00	100,00%
	Rigid Beton Jalan Nusa Indah Desa Rejamulya Kecamatan Kedungreja	100.000.000,00	100.000.000,00	0,00	100,00%
	Sarpras Pendukung Lapangan Sepak Bola Desa Pagubugan Kecamatan Binangun	100.000.000,00	100.000.000,00	0,00	100,00%
	Talud dan Draenase Jalan Makam Panjang RT 02 RW 02 Dusun Gunungwilis Desa Karangreja Kecamatan Cipari	150.000.000,00	150.000.000,00	0,00	100,00%
	Talud Jalan Makam Panjang Desa Karang Reja Kecamata Cipari	0,00	0,00	0,00	0,00%
	Talud Jalan Maos Kidul Desa Karangrena Kecamatan Maos	0,00	0,00	0,00	0,00%
	TALUD JALAN PRAMUKA DUSUN SIDADADI-SIKANDRI DESA DANASRI LOR Kecamatan Nusawungu	200.000.000,00	200.000.000,00	0,00	100,00%
	TALUD RT. 02 RW. 05 DUSUN KALIANGIN DESA TRITIH WETAN Kecamatan Jeruklegi	200.000.000,00	200.000.000,00	0,00	100,00%
	Turap Jalan RW 8 Jalur Lapanga Diponegoro Desa Karangreja Kecamatan Cimanggu	100.000.000,00	100.000.000,00	0,00	100,00%
	Turap Jalan Gembong Hilir RT 03 RW 06 Desa Malabar Kecamatan Wanareja	100.000.000,00	100.000.000,00	0,00	100,00%
	Turap Jalan RT 01 RW 03 Desa Cilumping Kecamatan Dayeuhluhur	0,00	0,00	0,00	0,00%
	Turap Jalan RT 01 RW 03 dusun cigerang Desa Cilumping Kecamatan Dayeuhluhur	15.000.000,00	15.000.000,00	0,00	100,00%
	Turap Jalan RT 02 RW 03 dusun sumpinghayu Desa Sumpinghayu Kecamatan Dayeuhluhur	15.000.000,00	15.000.000,00	0,00	100,00%
	Turap Jalan RT 02 RW 03 Desa Cijeruk Kecamatan Dayeuhluhur	75.000.000,00	75.000.000,00	0,00	100,00%
	Turap Jalan RT 02 RW 03 Desa Sumpinghayu Kecamatan Dayeuhluhur	0,00	0,00	0,00	0,00%
	Turap Jalan RT 03 RW 03 Desa Datar Kecamatan Dayeuhluhur	60.000.000,00	60.000.000,00	0,00	100,00%
	Turap Jalan Usaha Tani RT 02 RW 05 Dusun Cikarag Desa Cilempuyang Kecamatan Cimanggu	150.000.000,00	150.000.000,00	0,00	100,00%
	Turap Lapangan Desa Jeruklegi Kulon Kec. Jeruklegi	200.000.000,00	200.000.000,00	0,00	100,00%
	Turap Posyandu RT 01 RW 08 Desa Panulisan Timur Kecamatan Dayeuhluhur	60.000.000,00	60.000.000,00	0,00	100,00%
	[#]Pembangunan Turap RT 03 RW 02 Dusun Lampeng Desa Jenang Kecamatan Majenang	100.000.000,00	100.000.000,00	0,00	100,00%
	Betonisasi Jalan Rt 01 Rw 01 dusun sukaharja Desa Hanum Kecamatan Dayeuhluhur	15.000.000,00	15.000.000,00	0,00	100,00%
	Betonisasi Jalan RT 02 RW 011 dusun cilulu Desa Dayeuhluhur Kecamatan Dayeuhluhur	15.000.000,00	15.000.000,00	0,00	100,00%
	Lanjutan Rabat Beton Jalan Mliwis Desa Slarang Kecamatan Kesugihan	120.000.000,00	120.000.000,00	0,00	100,00%
	Lanjutan rehab kantor sekretariat desa cisuru Kecamatan Cipari	50.000.000,00	50.000.000,00	0,00	100,00%
	Pembangunan Talud Jl. Cibuya Desa Muktisari Kec. Gandrungmangu	50.000.000,00	50.000.000,00	0,00	100,00%
	Pembangunan / rehab kantor desa Cimrutu kecamatan Patimuan	100.000.000,00	100.000.000,00	0,00	100,00%
	Pembangunan Drainase (Lanjutan) Jln.Kebon Sayur RW 09 Desa Kesugihan Kidul Kec. Kesugihan	150.000.000,00	150.000.000,00	0,00	100,00%
	Pembangunan Drainase di Rt 03 Rw 02 dusun Purwadadi desa Purwadadi kecamatan Nusawungu	100.000.000,00	100.000.000,00	0,00	100,00%
	Pembangunan Drainase Jln. M Sahri Desa Mekarsari Kec. Cipari	200.000.000,00	200.000.000,00	0,00	100,00%
	Pembangunan jembatan dan rabat beton jalan lingkungan RT 04 RW 14 - RT 05 RW 14 Dusun Karang jati Desa Salebu Kecamatan Majenang	50.000.000,00	50.000.000,00	0,00	100,00%
	Pembangunan Jembatan Karangalang Desa Karangintung Kec. Gandrungmangu	50.000.000,00	50.000.000,00	0,00	100,00%
	Pembangunan MCK di lokasi parkir wisata dusun banjarwaru desa sindangbarang kecamatan karangpucung	50.000.000,00	50.000.000,00	0,00	100,00%
	Pembangunan Rabat beton jalan jeruk dusun tegalsari desa karangjengkol Kecamatan kesugihan	50.000.000,00	50.000.000,00	0,00	100,00%
	Pembangunan Rabat Beton Jl..Songgo Walik Desa Kuripan Kidul Kecamatan Kesugihan	100.000.000,00	100.000.000,00	0,00	100,00%
	Pembangunan Rumah Joglo di jalan SMP timur RT 12 RW 03 dusun dongkelan desa widarapayung wetan kecamatan Binangun	150.000.000,00	150.000.000,00	0,00	100,00%
	Pembangunan Talud dan jembatan jalan jatisungsang dusun muktisari desa kesugihan kecamatan kesugihan	100.000.000,00	100.000.000,00	0,00	100,00%
	Pembangunan Talud Jl. Indrajit Desa Karanganyar Kec. Gandrungmangu	50.000.000,00	50.000.000,00	0,00	100,00%
	pembangunan turap Jalan Rt 02 Rw 06 dusun rimpaknangi Desa Hanum Kecamatan Dayeuhluhur	15.000.000,00	15.000.000,00	0,00	100,00%
	pembangunan turap Jalan Rt 02 Rw 09 dusun sukanagara Desa Hanum Kecamatan Dayeuhluhur	15.000.000,00	15.000.000,00	0,00	100,00%
	Pembangunan turap Jalan Rt 03 Rw 03 dusun sudimampir Desa Hanum Kecamatan Dayeuhluhur	15.000.000,00	15.000.000,00	0,00	100,00%
	pembangunan turap Jalan Rt 03 Rw 08 dusun cisaga Desa Hanum Kecamatan Dayeuhluhur	15.000.000,00	15.000.000,00	0,00	100,00%
	Pengaspalan Jalan Amarta Dusun Ciloning RT. 06 RW. 03 Desa Karanganyar Kecamatan Gandrungmangu	100.000.000,00	100.000.000,00	0,00	100,00%
	Pengaspalan jalan Ciloa-sukanagara di dusun ciloa RW 005 desa Hanum Kecamatan Dayeuhluhur	100.000.000,00	100.000.000,00	0,00	100,00%
	Pengaspalan Jalan Menur RT. 01 RW.04 Kadus 2 Desa Bunton Kec. Adipala	50.000.000,00	50.000.000,00	0,00	100,00%
	Pengaspalan Jalan P2MPD Desa Klumprit Rt 01 Rw. 01 Kec. Nusawungu	100.000.000,00	100.000.000,00	0,00	100,00%
	Peningkatan jalan Lingkungan RT 02 RW 07 Dusun Tanjungsari desa Surusunda kecamatan karangpucung	150.000.000,00	150.000.000,00	0,00	100,00%
	Peningkatan Jalan Lingkungan Rt. 04 Rw. 02 Desa Bulusari Kec. Gandrungmangu.	100.000.000,00	100.000.000,00	0,00	100,00%
	Peningkatan Jln Dusun Ciloa Desa Hanum Kec. Dayeuhluhur	200.000.000,00	200.000.000,00	0,00	100,00%
	Peningkatan Jln Kelengkeng Dusun Kedungsalam Desa Sidamukti Kec. Patimuan	150.000.000,00	150.000.000,00	0,00	100,00%
	Peningkatan sarana dan prasarana lapangan desa gentasari kecamatan kroya	100.000.000,00	100.000.000,00	0,00	100,00%
	Rehab Balai desa Sidamulya dusun Cipetir RT 03 RW 04 desa Sidamulya kecamatan karangpucung	100.000.000,00	100.000.000,00	0,00	100,00%

Kode Rekening	Uraian	Anggaran	Realisasi	Sisa	%
	Rehab Jembatan Kali Rempas dusun lempong pucung desa Ujung alang kecamatan Kampung Laut	200.000.000,00	200.000.000,00	0,00	100,00%
	Rehab Lapangan Sepak Bola Desa Kuripan Kidul	200.000.000,00	200.000.000,00	0,00	100,00%
	Rehabilitasi Kantor Desa Mekarsari Kec. Cipari	200.000.000,00	200.000.000,00	0,00	100,00%
	Sarpras pengembangan desa inovasi dan pelatihan olahan pisang desa maos lor kecamatan maos	50.000.000,00	50.000.000,00	0,00	100,00%
	talud Rt 02 RW 04 dusun ciparahu desa Dayeuhluhur kecamatan dayeuhluhur	15.000.000,00	15.000.000,00	0,00	100,00%
	Turap Jalan RT 01 RW 02 dusun kaduluher Desa Sumpinghayu Kecamatan Dayeuhluhur	15.000.000,00	15.000.000,00	0,00	100,00%
	Turap Jalan RT 03 RW 01 Dusun cilumping desa Cilumping Kecamatan Dayeuhluhur	15.000.000,00	15.000.000,00	0,00	100,00%

**DAFTAR KAS DAN BANK
KABUPATEN CILACAP
Rincian Posisi Kas Per 31 Desember 2022**

No	Nama OPD	Kas Tunai		Nama Bank	Kas Bank		Total (Rp)	Keterangan
		Saldo (Rp)	Lokasi Penyimpanan		No Rekening	Saldo (Rp)		
A.	Kas di Kas Daerah	0,00			147.286.504.037,00		147.286.504.037,00	Saldo di Neraca sebesar Rp.147.286.513.570,00 selisih kurang sebesar Rp.9.533,00 merupakan jasa giro yang masih berada di rekening Kas Bendahara BOS SMP 1 Binangun.
1	Bendahara Umum Daerah (BUD)	0,00		Bank Jateng Cabang Cilacap	1.012.05000.1	147.286.504.037,00	147.286.504.037,00	
2	Bendahara Umum Daerah (BUD)	0,00		Bank Jateng Cabang Cilacap	1.012.02511.3	0,00	0,00	
B.	Kas di Bendahara Pengeluaran	0,00				0,00	0,00	
BJ	Dinas							
1	Bendahara Pengeluaran Dinas Pendidikan dan Kebudayaan			Bank Jateng Cab. Cilacap	1.012.05003.8	0,00	0,00	
2	Dinas Kesehatan							
	Berd Dinas Kesehatan Kab Clp	0,00		Bank Jateng Cab. Cilacap	1012035605	0,00	0,00	
	BPP SUBBAG UMUM	0,00		Bank Jateng Cab. Cilacap	3012136926	0,00	0,00	
	BPP LABKESDA	0,00		Bank Jateng Cab. Cilacap	3012136934	0,00	0,00	
	UPTD LABKESDA	0,00		Bank Jateng Cab. Cilacap	1012014828	0,00	0,00	
	BPP PERBEKES DINKES	0,00		Bank Jateng Cab. Cilacap	3012137167	0,00	0,00	
	BPP BIDANG SDK	0,00		Bank Jateng Cab. Cilacap	3012177924	0,00	0,00	
	BPP BIDANG P2P	0,00		Bank Jateng Cab. Cilacap	3012177835	0,00	0,00	
	BPP BIDANG KESMAS	0,00		Bank Jateng Cab. Cilacap	3012177720	0,00	0,00	
	BPP BIDANG YANKES	0,00		Bank Jateng Cab. Cilacap	3012177843	0,00	0,00	
	PUSKESMAS							
	BPP APBD PKM DAYEHLUHUR I	0,00		Bank Jateng Cab. Cilacap	3012177681	0,00	0,00	
	BPP APBD PKM DAYEHLUHUR II	0,00		Bank Jateng Cab. Cilacap	3012177690	0,00	0,00	
	BPP APBD PKM WANAREJA I	0,00		Bank Jateng Cab. Cilacap	3012177851	0,00	0,00	
	BPP APBD PKM WANAREJA II	0,00		Bank Jateng Cab. Cilacap	3012177487	0,00	0,00	
	BPP APBD PKM MAJENANG I	0,00		Bank Jateng Cab. Cilacap	3012177665	0,00	0,00	
	BPP APBD PKM MAJENANG II	0,00		Bank Jateng Cab. Cilacap	3012177746	0,00	0,00	
	BPP APBD PUSKESMAS CIMANGGU I	0,00		Bank Jateng Cab. Cilacap	3012177622	0,00	0,00	
	BPP APBD PKM CIMANGGU II	0,00		Bank Jateng Cab. Cilacap	3012177461	0,00	0,00	
	BPP APBD PKM KARANGPUCUNG I	0,00		Bank Jateng Cab. Cilacap	3012177398	0,00	0,00	
	BPP APBD PKM KARANGPUCUNG II	0,00		Bank Jateng Cab. Cilacap	3012177657	0,00	0,00	
	BPP APBD PKM CIPARI	0,00		Bank Jateng Cab. Cilacap	3012177819	0,00	0,00	
	BPP APBD PKM PATIMUAN	0,00		Bank Jateng Cab. Cilacap	3012177738	0,00	0,00	
	BPP APBD PUSKESMAS SIDAREJA	0,00		Bank Jateng Cab. Cilacap	3012177673	0,00	0,00	
	BPP APBD PKM KEDUNGREJA	0,00		Bank Jateng Cab. Cilacap	3012177410	0,00	0,00	
	BPP APBD PKM GANDRUNGMANGU I	0,00		Bank Jateng Cab. Cilacap	3012177801	0,00	0,00	
	BPP APBD PKM GANDRUNGMANGU II	0,00		Bank Jateng Cab. Cilacap	3012177479	0,00	0,00	
	BPP APBD PKM BANTARSARI	0,00		Bank Jateng Cab. Cilacap	3012177703	0,00	0,00	
	BPP APBD PKM KAWUNGAN TEN	0,00		Bank Jateng Cab. Cilacap	3012177762	0,00	0,00	
	BPP APBD PUSKESMAS KAMPUNG LAUT	0,00		Bank Jateng Cab. Cilacap	3012177606	0,00	0,00	
	BPP APBD PKM JERUKLEGI I	0,00		Bank Jateng Cab. Cilacap	3012177614	0,00	0,00	
	BPP APBD PKM JERUKLEGI II	0,00		Bank Jateng Cab. Cilacap	3012177827	0,00	0,00	
	BPP APBD PUSKESMAS KESUGIHAN I	0,00		Bank Jateng Cab. Cilacap	3012177592	0,00	0,00	
	BPP APBD PKM KESUGIHAN II	0,00		Bank Jateng Cab. Cilacap	3012177649	0,00	0,00	
	BPP APBD PUSKESMAS ADIPALA I	0,00		Bank Jateng Cab. Cilacap	3012177576	0,00	0,00	
	BPP APBD PKM ADIPALA II	0,00		Bank Jateng Cab. Cilacap	3012177550	0,00	0,00	
	BPP APBD PKM MAOS	0,00		Bank Jateng Cab. Cilacap	3012177533	0,00	0,00	
	BPP APBD PKM SAMPANG	0,00		Bank Jateng Cab. Cilacap	3012177444	0,00	0,00	
	BPP APBD PKM KROYA I	0,00		Bank Jateng Cab. Cilacap	3012177401	0,00	0,00	

No	Nama OPD	Kas Tunai		Kas Bank			Total (Rp)	Keterangan
		Saldo (Rp)	Lokasi Penyimpanan	Nama Bank	No Rekening	Saldo (Rp)		
	BPP APBD PUSKESMAS KROYA II	0,00		Bank Jateng Cab. Cilacap	3012177568	0,00	0,00	
	BPP APBD PKM BINAUNGIN	0,00		Bank Jateng Cab. Cilacap	3012177631	0,00	0,00	
	BPP APBD PUSKESMAS NUSAWUNGU I	0,00		Bank Jateng Cab. Cilacap	3012177541	0,00	0,00	
	BPP APBD PKM NUSAWUNGU II	0,00		Bank Jateng Cab. Cilacap	3012177495	0,00	0,00	
	BPP APBD PKM CILACAP SELATAN I	0,00		Bank Jateng Cab. Cilacap	3012177509	0,00	0,00	
	BPP APBD PKM CILACAP SEL II	0,00		Bank Jateng Cab. Cilacap	3012177428	0,00	0,00	
	BPP APBD PKM CILACAP SEL I	0,00		Bank Jateng Cab. Cilacap	3012177754	0,00	0,00	
	BPP APBD PKM CILACAP TENGAH I	0,00		Bank Jateng Cab. Cilacap	3012177711	0,00	0,00	
	BPP APBD PKM CILACAP UTARA I	0,00		Bank Jateng Cab. Cilacap	3012177797	0,00	0,00	
	BPP APBD PKM CILACAP UTARA II	0,00		Bank Jateng Cab. Cilacap	3012177525	0,00	0,00	
3	Dinas Perhubungan							
	Band Pengel Disnub Kab Cilacap	0,00		Bank Jateng Cab. Cilacap	1012035611	0,00	0,00	
	BPP Bid Lalu Lintas Cq. Toto P	0,00		Bank Jateng Cab. Cilacap	3012148797	0,00	0,00	
	BPP Sekretariat Cq. Februanu W	0,00		Bank Jateng Cab. Cilacap	3012153561	0,00	0,00	
	BPP Sekretariat Cq. Baroah D	0,00		Bank Jateng Cab. Cilacap	3012153782	0,00	0,00	
	Penamp Retribusi PKB Kab Cilacap	0,00		Bank Jateng Cab. Cilacap	1012015271	0,00	0,00	
4	Dinas Komunikasi dan Informatika							
	Band Pengeluaran Dinas Kominfo	0,00		Bank Jateng Cab. Cilacap	1012012582	0,00	0,00	
	Retribusi Menara Telkom	0,00		Bank Jateng Cab. Cilacap	1012013210	0,00	0,00	
	BPP Diskominfo CQ. Risma Kusuma	0,00		Bank Jateng Cab. Cilacap	3012156081	0,00	0,00	
	BPP Diskominfo CQ. Mirfakun	0,00		Bank Jateng Cab. Cilacap	3012156056	0,00	0,00	
	BPP Diskominfo CQ. Yunita	0,00		Bank Jateng Cab. Cilacap	3012156102	0,00	0,00	
5	Dinas Penanaman Modal dan Pelayanan Terpadu							
	Band Pengeluaran DPMP TSP Cjp	0,00		Bank Jateng Cab. Cilacap	1012002722	0,00	0,00	
6	Dinas Pemuda, Olahraga dan Pariwisata							
	Band Pengel Disporabur Cilacap	0,00		Bank Jateng Cab. Cilacap	1012002391	0,00	0,00	
	Bpp Subbag Umum & Kepegawaian	0,00		Bank Jateng Cab. Cilacap	3012156315	0,00	0,00	
	Bpp Sub Bag Perencanaan	0,00		Bank Jateng Cab. Cilacap	3012163311	0,00	0,00	
	Bpp Seksi Kemitraan & PKP	0,00		Bank Jateng Cab. Cilacap	3012156331	0,00	0,00	
	Bpp Seksi Pemberdayaan Pemuda	0,00		Bank Jateng Cab. Cilacap	3012156366	0,00	0,00	
	Bpp Seksi Pemasaran Pariwisata	0,00		Bank Jateng Cab. Cilacap	3012156340	0,00	0,00	
	Bpp Sie Pengembangan DITKP	0,00		Bank Jateng Cab. Cilacap	3012163591	0,00	0,00	
	Bpp Sie Kemitraan & Kelembagaan	0,00		Bank Jateng Cab. Cilacap	3012156404	0,00	0,00	
	Bpp Seksi Pengemb Usaha Prwsta	0,00		Bank Jateng Cab. Cilacap	3012156382	0,00	0,00	
7	Dinas Kearsipan dan Perpustakaan							
	Band Pengel Dinas Arpus	0,00		Bank Jateng Cab. Cilacap	1012033916	0,00	0,00	
	BPP Sekretariat CQ. Raina Taruniawidi	0,00		Bank Jateng Cab. Cilacap	3012156501	0,00	0,00	
8	Dinas Perikanan							
	Band Pengel Diskan Kab Cip	0,00		Bank Jateng Cab. Cilacap	1012000428	0,00	0,00	
9	Dinas Pertanian							
	Band Pengeluaran Dispertan	0,00		Bank Jateng Cab. Cilacap	1012034312	0,00	0,00	
10	Dinas Perdagangan, Koperasi, Usaha Kecil dan							
	Band Pengeluaran DPKUKM	0,00		Bank Jateng Cab. Cilacap	1012035564	0,00	0,00	
	Bpp Bidang Stabilitas Harga	0,00		Bank Jateng Cab. Cilacap	3012157621	0,00	0,00	
	Bpp Bidang Sardin Perdagangan	0,00		Bank Jateng Cab. Cilacap	3012157737	0,00	0,00	
	Penamp Retribusi Pasar Kab Cip	0,00		Bank Jateng Cab. Cilacap	1012015468	0,00	0,00	
12	Sekretariat Daerah							
	Band Pengel Setda Cilacap	0,00		Bank Jateng Cab. Cilacap	1012002820	0,00	0,00	
	Band Pemb Keg Bagian Hukum	0,00		Bank Jateng Cab. Cilacap	3012135661	0,00	0,00	
	Band Pemb Keg Bagian Kesra	0,00		Bank Jateng Cab. Cilacap	3012135547	0,00	0,00	

No	Nama OPD	Kas Tunai		Kas Bank			Total (Rp)	Keterangan
		Saldo (Rp)	Lokasi Penyimpanan	Nama Bank	No Rekening	Saldo (Rp)		
	Bend PK Bag Pmritan & Oida	0,00		Bank Jateng Cab. Cilacap	3012135636	0,00	0,00	
	Bend PK Bag Humas Dan Protokol	0,00		Bank Jateng Cab. Cilacap	3012135474	0,00	0,00	
	Bend PK Bagian Perencanaan	0,00		Bank Jateng Cab. Cilacap	3012135512	0,00	0,00	
	Bend PK Bag Organisasi	0,00		Bank Jateng Cab. Cilacap	3012135644	0,00	0,00	
	Bend Peng Bag PBJ	0,00		Bank Jateng Cab. Cilacap	3012135679	0,00	0,00	
	Bend PK Bag Adm Pembangunan	0,00		Bank Jateng Cab. Cilacap	3012135652	0,00	0,00	
	Bagian Keuangan Dan Aset	0,00		Bank Jateng Cab. Cilacap	3012073827	0,00	0,00	
	Bend Pengel Pemb Keg Bag Umum	0,00		Bank Jateng Cab. Cilacap	2012142327	0,00	0,00	
13	Sekretariat DPRD							
	Pemeqang Kas Sekretariat DPRD	0,00		Bank Jateng Cab. Cilacap	1012050080	0,00	0,00	
	Bend Pengel Pemb Gaji Dprd	0,00		Bank Jateng Cab. Cilacap	3012133757	0,00	0,00	
	Bend Pengel Pemb Gaji Setwan	0,00		Bank Jateng Cab. Cilacap	3012083512	0,00	0,00	
	Bendahara Pengeluaran Pembantu Keuangan	0,00		Bank Jateng Cab. Cilacap	3012134311	0,00	0,00	
14	Badan Kesatuan Bangsa dan Politik							
	Bend Pengel Badan Kesbangpol	0,00		Bank Jateng Cab. Cilacap	1012002382	0,00	0,00	
15	Badan Penanggulangan Bencana Daerah							
	Bend Pengel Lakhir BPPD Cip	0,00		Bank Jateng Cab. Cilacap	1012002951	0,00	0,00	
16	Inspektorat Kabupaten							
	Bend Pengeluaran Inspektorat	0,00		Bank Jateng Cab. Cilacap	1012035702	0,00	0,00	
	Bend Peng Pemb Rutin Itkab	0,00		Bank Jateng Cab. Cilacap	3012148657	0,00	0,00	
	Bend Peng Pemb Keg Was Itkab	0,00		Bank Jateng Cab. Cilacap	3012148665	0,00	0,00	
17	BAPPEDA							
	Bend Peng Bappeda Cip	0,00		Bank Jateng Cab. Cilacap	1012050169	0,00	0,00	
18	BKPPD							
	Bend Pengeluaran BKPPD Cip	0,00		Bank Jateng Cab. Cilacap	1012034691	0,00	0,00	
	BPP Bidang Diklat Kegiatan 4	0,00		Bank Jateng Cab. Cilacap	3012155823	0,00	0,00	
19	BPPKAD							
	Bend Pengeluaran BPPKAD Cip	0,00		Bank Jateng Cab. Cilacap	1012023913	0,00	0,00	
	BPP Sekretariat III	0,00		Bank Jateng Cab. Cilacap	3012135628	0,00	0,00	
	BPP Aset I	0,00		Bank Jateng Cab. Cilacap	3012135709	0,00	0,00	
	BPP Penagihan II	0,00		Bank Jateng Cab. Cilacap	3012148908	0,00	0,00	
	BPP Anggaran III	0,00		Bank Jateng Cab. Cilacap	3012135563	0,00	0,00	
	REK PEN PJK DAERAH KAB CLP	0,00		Bank Jateng Cab. Cilacap	1012050002	0,00	0,00	
	REK PEN PBB-P2 KAB CILACAP	0,00		Bank Jateng Cab. Cilacap	1012050003	0,00	0,00	
	BPP DAFDA III	0,00		Bank Jateng Cab. Cilacap	3012156293	0,00	0,00	
20	Satuan Polisi Pamong Praja							
	Satuan Polisi Pamong Praja	0,00		Bank Jateng Cab. Cilacap	1012034215	0,00	0,00	
	Bendahara peng pemb keg Cq.wahyu	0,00		Bank Jateng Cab. Cilacap	3012136438	0,00	0,00	
	Bendahara peng pemb keg Cq.Sahid	0,00		Bank Jateng Cab. Cilacap	3012136519	0,00	0,00	
21	Dinas Pengelolaan Sumber Daya Air							
	Bend Pengeluaran Dinas PSDA	0,00		Bank Jateng Cab. Cilacap	1012012558	0,00	0,00	
	Bend Peng Pemb Psda Cq Kusno	0,00		Bank Jateng Cab. Cilacap	3012136179	0,00	0,00	
	Bend Peng Pemb Psda Cq Ari W	0,00		Bank Jateng Cab. Cilacap	3012136187	0,00	0,00	
	Bend Peng Pemb Psda Cq Anifatu	0,00		Bank Jateng Cab. Cilacap	3012136233	0,00	0,00	
	Bend Peng Pemb Psda Cq Saiun	0,00		Bank Jateng Cab. Cilacap	3012136241	0,00	0,00	
	Bend Peng Pemb Psda Cq Suyudon	0,00		Bank Jateng Cab. Cilacap	3012136349	0,00	0,00	
22	Dinas Perumahan Kawasan Permukiman dan							
	Bend Pengel DISPERKUMITA	0,00		Bank Jateng Cab. Cilacap	1012002374	0,00	0,00	
	Sekretariat CQ Akhmad Sokhib	0,00		Bank Jateng Cab. Cilacap	3012135997	0,00	0,00	
	Bidang Perumahan CQ Sumarno	0,00		Bank Jateng Cab. Cilacap	3012135989	0,00	0,00	

No	Nama OPD	Kas Tunai		Kas Bank			Total (Rp)	Keterangan
		Saldo (Rp)	Lokasi Penyimpanan	Nama Bank	No Rekening	Saldo (Rp)		
	Bidang Pemukiman Cq. Yogi Vriastanti	0,00		Bank Jateng Cab. Cilacap	3012135971	0,00	0,00	
	Bendahara Gaji Disperkimta	0,00		Bank Jateng Cab. Cilacap	3012137949	0,00	0,00	
23	Dinas Pekerjaan Umum dan Tata Ruang							
	Dinas PU Dan Penataan Ruang	0,00		Bank Jateng Cab. Cilacap	1012036578	0,00	0,00	
	BPP bid. Tata Bangunan Cq. Sapto	0,00		Bank Jateng Cab. Cilacap	3012136659	0,00	0,00	
	Bpp Rutin 3 Cq. Arum S. Yoga	0,00		Bank Jateng Cab. Cilacap	3012136705	0,00	0,00	
	BPP Bid Bina Marga 5	0,00		Bank Jateng Cab. Cilacap	3012165926	0,00	0,00	
24	Dinas Sosial							
	Band Pengel Dinas Sosial	0,00		Bank Jateng Cab. Cilacap	1012032485	0,00	0,00	
	BPP 1 DINSOS	0,00		Bank Jateng Cab. Cilacap	3012149025	0,00	0,00	
	BPP 2 DINSOS	0,00		Bank Jateng Cab. Cilacap	3012149033	0,00	0,00	
	BPP 3 DINSOS	0,00		Bank Jateng Cab. Cilacap	3012149041	0,00	0,00	
25	Dinas Ketenagakerjaan dan Perindustrian							
	Band Pengel Disnakerin Cilacap	0,00		Bank Jateng Cab. Cilacap	1012012515	0,00	0,00	
	BPP Kegiatan Disnakerin 2	0,00		Bank Jateng Cab. Cilacap	3012148924	0,00	0,00	
	BPP Kegiatan Disnakerin 5	0,00		Bank Jateng Cab. Cilacap	3012148941	0,00	0,00	
26	Dinas Kependudukan dan Catatan Sipil							
	Dinas Kependudukan & Penc. Sipil	0,00		Bank Jateng Cab. Cilacap	1012035592	0,00	0,00	
27	Dinas KB, PP dan PA							
	Band Peng Dinas KB PP dan PA	0,00		Bank Jateng Cab. Cilacap	1012010296	0,00	0,00	
	BPP SEKRETARIAT 2	0,00		Bank Jateng Cab. Cilacap	3012155998	0,00	0,00	
	BPP SEKRETARIAT 3	0,00		Bank Jateng Cab. Cilacap	3012155971	0,00	0,00	
	BPP KB 1	0,00		Bank Jateng Cab. Cilacap	3012155921	0,00	0,00	
28	Dinas Pemberdayaan Masyarakat Dan Desa							
	Band Pengel Dispermades	0,00		Bank Jateng Cab. Cilacap	1012012523	0,00	0,00	
29	Dinas Pangan dan Perkebunan							
	Bendahara Pengeluaran Disbabun	0,00		Bank Jateng Cab. Cilacap	1012002757	0,00	0,00	
30	Dinas Lingkungan Hidup							
	Bendahara Pengeluaran DLH	0,00		Bank Jateng Cab. Cilacap	1012036233	0,00	0,00	
	BPP SEKRETARIAT 2 DLH	0,00		Bank Jateng Cab. Cilacap	3012163648	0,00	0,00	
	BPP PPKLH DLH	0,00		Bank Jateng Cab. Cilacap	3012163729	0,00	0,00	
	BPP BIDANG PSUB3PK 2	0,00		Bank Jateng Cab. Cilacap	3012163681	0,00	0,00	
29	Kecamatan Cilacap Selatan							
	Bendahara Peng. Kec. Cip. Selatan	0,00		Bank Jateng Cab. Cilacap	1012035887	0,00	0,00	
	Band Pengel Pemb. Kel. Cilacap	0,00		Bank Jateng Cab. Cilacap	3012136446	0,00	0,00	
	Band Pengel Pemb. Kel. Sidakaya	0,00		Bank Jateng Cab. Cilacap	3012135725	0,00	0,00	
	Band Peng. Pemb. Kel. Tambakreja	0,00		Bank Jateng Cab. Cilacap	3012135393	0,00	0,00	
	Band Peng. Pemb. Kel. Tegaltreja	0,00		Bank Jateng Cab. Cilacap	3012135890	0,00	0,00	
	Band Peng. Pemb. Tegalkamulyan	0,00		Bank Jateng Cab. Cilacap	3012135792	0,00	0,00	
30	Kecamatan Cilacap Tengah							
	Band Pengeluaran Kec. Cip. Tgh	0,00		Bank Jateng Cab. Cilacap	1012035893	0,00	0,00	
	Band Pengel Kelurahan Donan	0,00		Bank Jateng Cab. Cilacap	3012135657	0,00	0,00	
	Band Pengel Pern. Gunungsimping	0,00		Bank Jateng Cab. Cilacap	2132036368	0,00	0,00	
	Band Peng. Pemb. Kel. Lomanis	0,00		Bank Jateng Cab. Cilacap	2132036449	0,00	0,00	
	Band Peng. Pemb. Kel. Sidanegara	0,00		Bank Jateng Cab. Cilacap	2132036287	0,00	0,00	
	Band Peng. Pemb. Kel. Kutawatu	0,00		Bank Jateng Cab. Cilacap	2132036295	0,00	0,00	
31	Kecamatan Cilacap Utara							

No	Nama OPD	Kas Tunai		Kas Bank			Total (Rp)	Keterangan
		Saldo (Rp)	Lokasi Penyimpanan	Nama Bank	No Rekening	Saldo (Rp)		
	Bend Pengel Kecamatan Cilacap Utara	0,00		Bank Jateng Cab. Cilacap		0,00	0,00	
	Bend Pengeluaran Kec Cip Utara	0,00		Bank Jateng Cab. Cilacap	1012036409	0,00	0,00	
	Bang Peng Pemb Kel Mertasinga	0,00		Bank Jateng Cab. Cilacap	3012135881	0,00	0,00	
	Bend Pengel Pem Kel Gumilir	0,00		Bank Jateng Cab. Cilacap	2132036406	0,00	0,00	
	Bend Pengel Kel Kebonmanis	0,00		Bank Jateng Cab. Cilacap	2012126631	0,00	0,00	
	Bend Peng Pem Kel Tritihkulon	0,00		Bank Jateng Cab. Cilacap	2132036384	0,00	0,00	
32	Kecamatan Jeruklegi							
	Bend Pengel Kecamatan Jeruklegi	0,00		Bank Jateng Cab. Cilacap	1.012.00248.0	0,00	0,00	
33	Kecamatan Kawunganten							
	Bend Pengel Kecamatan Kawunganten	0,00		Bank Jateng Cab. Cilacap	1.012.03665.5	0,00	0,00	
34	Kecamatan Bantarsari							
	Bend Pengel Kecamatan Bantarsari	0,00		Bank Jateng Capem Sidareja	1.137.00046.2	0,00	0,00	
35	Kecamatan Kesugihan							
	Bend Pengel Kecamatan Kesugihan	0,00		Bank Jateng Cab. Cilacap	1.012.03590.6	0,00	0,00	
36	Kecamatan Adipala							
	Bend Pengel Kecamatan Adipala	0,00		Bank Jateng Capem Kroya	1.121.01118.8	0,00	0,00	
37	Kecamatan Maos							
	Bend Pengel Kecamatan Maos	0,00		Bank Jateng Cab. Cilacap	1.012.03580.9	0,00	0,00	
38	Kecamatan Sampang							
	Bend Pengel Kecamatan Sampang	0,00		Bank Jateng Cab. Cilacap	1.012.00259.5	0,00	0,00	
39	Kecamatan Kroya							
	Bend Pengel Kecamatan Kroya	0,00		Bank Jateng Capem Kroya	1.121.01117.2	0,00	0,00	
40	Kecamatan Binangun							
	Bend Pengel Kecamatan Binangun	0,00		Bank Jateng Capem Kroya	1.121.01116.6	0,00	0,00	
41	Kecamatan Nusawungu							
	Bend Pengel Kecamatan Nusawungu	0,00		Bank Jateng Capem Kroya	1.121.01115.0	0,00	0,00	
42	Kecamatan Sidareja							
	Bend Pengel Kecamatan Sidareja	0,00		Bank Jateng Capem Sidareja	1.137.00041.2	0,00	0,00	
43	Kecamatan Kedungreja							
	Bend Pengel Kecamatan Kedungreja	0,00		Bank Jateng Capem Sidareja	1.137.00043.4	0,00	0,00	
44	Kecamatan Gandrungmangu							
	Bend Pengel Kecamatan Gandrungmangu	0,00		Bank Jateng Capem Sidareja	1.137.00042.8	0,00	0,00	
45	Kecamatan Cipari							
	Bend Pengel Kecamatan Cipari	0,00		Bank Jateng Capem Sidareja	1.137.00044.0	0,00	0,00	
46	Kecamatan Karangpucung							
	Bend Pengel Kecamatan Karangpucung	0,00		Bank Jateng Capem Sidareja	1.065.00206.1	0,00	0,00	
47	Kecamatan Cimanggu							
	Bendahara Pengeluaran Kecamatan Cimanggu	0,00		Bank Jateng Capem Majenang	1.065.00207.7	0,00	0,00	
48	Kecamatan Majenang							
	Bendahara Pengeluaran Kecamatan Majenang	0,00		Bank Jateng Capem Majenang	1.065.00208.3	0,00	0,00	
49	Kecamatan Patimuan							
	Kecamatan Patimuan	0,00		Bank Jateng Capem Sidareja	1.137.00045.6	0,00	0,00	

No	Nama OPD	Kas Tunai		Kas Bank			Total (Rp)	Keterangan
		Saldo (Rp)	Lokasi Penyimpanan	Nama Bank	No Rekening	Saldo (Rp)		
50	Kecamatan Wanareja Bendahara Pengeluaran Kecamatan Wanareja	0,00		Bank Jateng Cab. Majenang	1.065.00211.8	0,00	0,00	
51	Kecamatan Dayeuhluhur Bendahara Pengeluaran Kecamatan Dayeuhluhur	0,00		Bank Jateng Cab. Cilacap	1.012.03569.9	0,00	0,00	
52	Kecamatan Kampung Laut Bendahara Pengeluaran	0,00		Bank Jateng Cab. Cilacap	1.012.03581.5	0,00	0,00	
C.	Kas di Bendahara Penerimaan	12.914.000,00				4.226.419,00	17.140.419,00	
1	BPPKAD REK PEN PAJAK DAERAH Kab. Cilacap REK PEN PBB P2 Kab. Cilacap	0,00 0,00		Bank Jateng Cabang Cilacap Bank Jateng Cabang Cilacap	1.012.05000.2 1.012.05000.3	0,00 0,00	0,00 0,00	
2	Dinas Komunikasi dan Informatika Bendahara Retribusi Menara Telkom	0,00		Bank Jateng	1.012.013.210	0,00	0,00	
3	Dinas Perdagangan, Koperasi, Usaha Kecil dan Menengah Penamp Retribusi Pasar Kab Cip	963.000,00		Bank Jateng	1.012.01546.8	0,00	963.000,00	
4	Dinas Lingkungan Hidup			Bank Jateng	305106786	4.226.419,00	4.226.419,00	
5	Dinas Pemuda, Olahraga dan Pariwisata	11.951.000,00		-	-		11.951.000,00	
D.	Kas di BLUD					37.849.464.355,54	37.849.464.355,54	Saldo di Neraca sebesar Rp.37.849.467.256,54 selisih kurang sebesar Rp.2.900,00 merupakan biaya klining di RSUD Cilacap
D.1	BLUD RSUD CILACAP							
1	Kas di Bendahara Penerimaan RSUD Cilacap	0,00 0,00		BNI	0344138303	20.662.866,00 8.386.095.703,00	20.662.866,00 8.386.095.703,00	
	BLUD RSUD Cilacap	0,00		Bank Jateng	1012031794	10.882.260.044,00	10.882.260.044,00	
	BLUD RSUD Cilacap	0,00		BRI	106-01-002548-30-3	40.275.450,00	40.275.450,00	
	BLUD RSUD Cilacap	0,00		Mandiri	180-00-88811999	362.609.831,16	362.609.831,16	
	BLUD RSUD Cilacap	0,00		Mandiri	180 00 1888 0999	1.216.500.771,12	1.216.500.771,12	
2	BLUD RSUD MAJENANG							
	Kas di Bendahara Penerimaan Band Pengel RSUD Majenang	0,00 0,00		Bank Jateng Bank Jateng	1.065.00205.8 1.065.00205.5	0,00 0,00	0,00 0,00	
	BLUD RSUD Majenang	0,00		Bank Jateng	1.065.00088.8	340.592.170,00	340.592.170,00	
	BLUD RSUD Majenang	0,00		Bank Mandiri	180000888226	2.430.337,26	2.430.337,26	
D.2	BLUD Puskesmas							
1	BLUD UPTD Puskesmas Adipala I	0,00		BNI KK ADIPALA	4412345188	613.634.601,00	613.634.601,00	
2	BLUD UPTD Puskesmas Adipala II	0,00		BNI Cabang Cilacap	4412345199	242.062,00	242.062,00	
3	BLUD UPTD Puskesmas Bantarsari	0,00		Bank Jateng Capem Sidareja	3137075058	1.192.315.601,00	1.192.315.601,00	
4	BLUD UPTD Puskesmas Binangun	0,00		BNI Kroya	4412345235	549.756.274,00	549.756.274,00	
5	BLUD UPTD Puskesmas Cilacap Selatan I	0,00		BNI Cabang Cilacap	4412345268	144.213.439,00	144.213.439,00	
6	BLUD UPTD Puskesmas Cilacap Selatan II	0,00		Bank Jateng Cabang Cilacap	3012161769	178.416.579,00	178.416.579,00	
7	BLUD UPTD PUSKESMAS CILACAP TENGAH I	0,00		BNI KK Gatot Subroto Cilacap	4412345279	148.351.276,00	148.351.276,00	

No	Nama OPD	Kas Tunai		Kas Bank			Total (Rp)	Keterangan
		Saldo (Rp)	Lokasi Penyimpanan	Nama Bank	No Rekening	Saldo (Rp)		
8	BLUD UPTD PUSKESMAS CILACAP TENGAH II	0,00		Bank Jateng Cabang Cilacap	3012161785	30.957.422,00	30.957.422,00	
9	BLUD UPTD PKM CILUT I	0,00		Bank Jateng Cabang Cilacap	3012161751	176.761.701,00	176.761.701,00	
10	BLUD UPTD PUSKESMAS CILACAP UTARA II	0,00		BNI KK Galot Subroto Cilacap	4412345280	58.385.192,00	58.385.192,00	
11	BLUD UPTD PUSKESMAS CIMANGGU I	0,00		BNI KCP MAJENANG	4412345122	73.421.150,00	73.421.150,00	
12	BLUD UPTD Puskesmas Cimannggu II	0,00		BNI Majenang	4412345133	165.780.652,00	165.780.652,00	
13	BLUD UPTD Puskesmas Cipari	0,00		BNI Sidareja	4412345166	224.222.748,00	224.222.748,00	
14	BLUD UPTD PKM DAYEULUHUR I	0,00		Bank Jateng Capem Majenang	3065110724	11.038.822,00	11.038.822,00	
15	BLUD UPTD PKM DAYEULUHUR II	0,00		Bank Jateng Capem Majenang	3065110716	2.015.261,00	2.015.261,00	
16	BLUD UPTD PKM GANDRUNGMANGU I	0,00		Bank Jateng Capem sidareja	3137075074	2.650.553,00	2.650.553,00	
17	BLUD UPTD PKM GANDRUNGMANGU II	0,00		Bank Jateng Capem Sidareja	3137075082	234.061.946,00	234.061.946,00	
18	BLUD UPTD PKM JERUKLEGI I	0,00		Bank Jateng Cab Cilacap	3132063221	263.310.408,00	263.310.408,00	
19	BLUD UPTD PKM JERUKLEGI II	0,00		Bank Jateng Cab Cilacap	3132063230	24.190.358,00	24.190.358,00	
20	BLUD PKM KAMPUNG LAUT	0,00		Bank Jateng Cabang Cilacap	3132063388	6.607.672,00	6.607.672,00	
21	BLUD UPTD PUSKESMAS KARANGPUCUNG I	0,00		BNI KCP MAJENANG	4412345144	324.357.765,00	324.357.765,00	
22	BLUD UPTD PUSKESMAS KARANGPUCUNG II	0,00		BNI KCP MAJENANG	4412345155	195.644.795,00	195.644.795,00	
23	BLUD UPTD PKM KAWUNGANTEN	0,00		Bank Jateng Cab Cilacap	3132063191	321.823.529,00	321.823.529,00	
24	BLUD UPTD PUSKESMAS KEDUNGREJA	0,00		Bank Jateng KCP Sidareja	3137075031	278.333.407,00	278.333.407,00	
25	BLUD UPTD PUSKESMAS KESUGIHAN I	0,00		BNI KCP Sampang	4412345177	521.111.839,00	521.111.839,00	
26	BLUD UPTD PKM KESUGIHAN II	0,00		Bank Jateng Capem Cilacap	3132063205	267.814.814,00	267.814.814,00	
27	BLUD UPTD PKM KROYA I	0,00		Bank Jateng Capem Pasar Kroya	3121086441	1.475.127.383,00	1.475.127.383,00	
28	BLUD UPTD PUSKESMAS KROYA II	0,00		BNI KROYA	4412345224	124.334.495,00	124.334.495,00	
29	BLUD UPTD PUSKESMAS MAJENANG II	0,00		BNI KCP MAJENANG	4412345111	5.063.892.301,00	5.063.892.301,00	
30	BLUD UPTD PUSKESMAS MAJENANG II	0,00		BNI KCP MAJENANG	4412345100	445.997.088,00	445.997.088,00	
31	BLUD UPTD PUSKESMAS MAOS	0,00		BNI KK SAMPANG	4412345202	812.660.886,00	812.660.886,00	
32	BLUD UPTD PUSKESMAS NUSAWUNGU I	0,00		BNI KCP CILACAP	4412345246	358.499.186,00	358.499.186,00	
33	BLUD UPTD PUSKESMAS NUSAWUNGU II	0,00		BNI KCP KROYA	4412345257	449.789.161,00	449.789.161,00	
34	BLUD UPTD PUSKESMAS PATIMUAN	0,00		BANK JATENG KCP SIDAREJA	3137075066	6.263.512,00	6.263.512,00	
35	BLUD UPTD PUSKESMAS SAMPANG	0,00		BNI KK SAMPANG	4412345213	750.619.479,00	750.619.479,00	
36	BLUD UPTD PUSKESMAS SIDAREJA	0,00		BANK JATENG KCP SIDAREJA	3137075040	1.072.079.551,00	1.072.079.551,00	
37	BLUD UPTD PKM WANAREJA I	0,00		BANK JATENG CAPEM MAJENANG	3065110708	6.865.016,00	6.865.016,00	
38	BLUD UPTD PKM WANAREJA II	0,00		BANK JATENG CAPEM MAJENANG	3065110732	22.489.259,00	22.489.259,00	
E. Kas di Bendahara BOS		14.625,00				531.210.628,00	531.225.253,00	Saldo di Neraca sebesar Rp.531.215.720,00 selisih lebih sebesar Rp.9.533,00 merupakan jasa giro yang masih di Kas Bendahara BOS SMP 1 Binangun yang diakui menambah saldo di Kas Daerah
Dinas Pendidikan & Kebudayaan								
BOS Reguler SD								
1	20300781 SDN ADIMULYA 01 WNRJ	0,00		Bank Jateng Cabang Cilacap	3065126787	4.387,00	4.387,00	
2	20300780 SDN ADIMULYA 02 WNRJ	0,00		Bank Jateng Cabang Cilacap	3065126795	50.000,00	50.000,00	
3	20300779 SDN ADIMULYA 03 WNRJ	0,00		Bank Jateng Cabang Cilacap	3065126609	4.900,00	4.900,00	
4	20300778 SDN ADIMULYA 04 WNRJ	0,00		Bank Jateng Cabang Cilacap	3065126817	0,00	0,00	
5	20300756 SDN ADIMULYA 05 WNRJ	0,00		Bank Jateng Cabang Cilacap	3065126825	0,00	0,00	
6	20300917 SDN ADIMULYA 06 WNRJ	0,00		Bank Jateng Cabang Cilacap	3065126633	6.224,00	6.224,00	
7	20300896 SDN ADIPLA 01 ADIPLA	0,00		Bank Jateng Cabang Cilacap	3121093765	797.984,00	797.984,00	
8	20300895 SDN ADIPLA 02 ADIPLA	0,00		Bank Jateng Cabang Cilacap	3121092602	1.748.229,00	1.748.229,00	
9	20300894 SDN ADIPLA 03 ADIPLA	0,00		Bank Jateng Cabang Cilacap	3121092572	250.100,00	250.100,00	
10	20300893 SDN ADIPLA 05 ADIPLA	0,00		Bank Jateng Cabang Cilacap	3012184327	215,00	215,00	
11	20300892 SDN ADIPLA 06 ADIPLA	0,00		Bank Jateng Cabang Cilacap	3121092912	74.267,00	74.267,00	
12	20300891 SDN ADIPLA 07 ADIPLA	0,00		Bank Jateng Cabang Cilacap	3121093013	1.135.253,00	1.135.253,00	
13	20300889 SDN ADIRAJA 01 ADIPLA	0,00		Bank Jateng Cabang Cilacap	3121092955	6.000,00	6.000,00	
14	20300887 SDN ADIRAJA 02 ADIPLA	0,00		Bank Jateng Cabang Cilacap	3121092963	1.215.615,00	1.215.615,00	
15	20300886 SDN ADIREJA K ADIPLA	0,00		Bank Jateng Cabang Cilacap	3121093820	57.809,00	57.809,00	

No	Nama OPD	Kas Tunai		Kas Bank			Total (Rp)	Keterangan
		Saldo (Rp)	Lokasi Penyimpanan	Nama Bank	No Rekening	Saldo (Rp)		
16	20300884 SDN ADIREJA W 02 ADIP	0,00		Bank Jateng Cabang Cilacap	3121094206	5.033,00	5.033,00	
17	20300885 SDN ADIREJA W 01 ADIP	0,00		Bank Jateng Cabang Cilacap	3121093854	824.476,00	824.476,00	
18	20339194 SDN ALANGAMBA 01 BNG	0,00		Bank Jateng Cabang Cilacap	3121093358	0,00	0,00	
19	20339199 SDN ALANGAMBA 02 BNG	0,00		Bank Jateng Cabang Cilacap	3121092874	18.945,00	18.945,00	
20	20300882 SDN AYAMALAS 01 KROYA	0,00		Bank Jateng Cabang Cilacap	3121092327	0,00	0,00	
21	20300880 SDN AYAMALAS 03 KROYA	0,00		Bank Jateng Cabang Cilacap	3121092165	0,00	0,00	
22	20341295 SDN BABAKAN 01 KRPCG	0,00		Bank Jateng Cabang Cilacap	3065125331	15.354,00	15.354,00	
23	20345663 SDN BABAKAN 01 KWT	0,00		Bank Jateng Cabang Cilacap	3012184475	32.700,00	32.700,00	
24	20341172 SDN BABAKAN 02 KRPCG	0,00		Bank Jateng Cabang Cilacap	3065125349	569,00	569,00	
25	20341282 SDN BABAKAN 04 KRPCG	0,00		Bank Jateng Cabang Cilacap	3065125357	74.607,00	74.607,00	
26	20300878 SDN BAJING 01 KROYA	0,00		Bank Jateng Cabang Cilacap	3121092386	0,00	0,00	
27	20300897 SDN BAJING 02 KROYA	0,00		Bank Jateng Cabang Cilacap	3121091975	0,00	0,00	
28	20300898 SDN BAJING 04 KROYA	0,00		Bank Jateng Cabang Cilacap	3121094249	0,00	0,00	
29	20300899 SDN BAJING 05 KROYA	0,00		Bank Jateng Cabang Cilacap	3121092131	0,00	0,00	
30	20300916 SDN BAJING K 01 KROYA	0,00		Bank Jateng Cabang Cilacap	3121092319	0,00	0,00	
31	20300915 SDN BAJING K 02 KROYA	0,00		Bank Jateng Cabang Cilacap	3121093277	61.147,00	61.147,00	
32	20300913 SDN BAJING K 04 KROYA	0,00		Bank Jateng Cabang Cilacap	3121093285	391.710,00	391.710,00	
33	20338725 SDN BANGKAL 01 BNG	0,00		Bank Jateng Cabang Cilacap	3121093544	50.636,00	50.636,00	
34	20341155 SDN BANGKAL 03 BNG	0,00		Bank Jateng Cabang Cilacap	3121094290	100.013,00	100.013,00	
35	20300912 SDN BANGUNREJA 01 KDR	0,00		Bank Jateng Cabang Cilacap	3012185749	7.089,00	7.089,00	
36	20341261 SDN BANGUNREJA 02 KDR	0,00		Bank Jateng Cabang Cilacap	3137084065	1.409,00	1.409,00	
37	20300911 SDN BANGUNREJA 03 KDR	0,00		Bank Jateng Cabang Cilacap	3137084022	11.000,00	11.000,00	
38	20341262 SDN BANGUNREJA 04 KDR	0,00		Bank Jateng Cabang Cilacap	3137084332	215.584,00	215.584,00	
39	20341257 SDN BANJAREJA 01 NSW	0,00		Bank Jateng Cabang Cilacap	3121093200	143.475,00	143.475,00	
40	20341258 SDN BANJAREJA 02 NSW	0,00		Bank Jateng Cabang Cilacap	3121091851	254.909,00	254.909,00	
41	20341259 SDN BANJAREJA 03 NSW	0,00		Bank Jateng Cabang Cilacap	3121092009	5.001,00	5.001,00	
42	20300910 SDN BANJARSARI 01 NSW	0,00		Bank Jateng Cabang Cilacap	3121092521	71.600,00	71.600,00	
43	20300909 SDN BANJARSARI 02 NSW	0,00		Bank Jateng Cabang Cilacap	3121092122	114.034,00	114.034,00	
44	20341255 SDN BANJARSARI 03 NSW	0,00		Bank Jateng Cabang Cilacap	3121093439	111.657,00	111.657,00	
45	20300908 SDN BANJARWARU 01 NSW	0,00		Bank Jateng Cabang Cilacap	3121092017	146.427,00	146.427,00	
46	20300907 SDN BANJARWARU 02 NSW	0,00		Bank Jateng Cabang Cilacap	3121092181	30.610,00	30.610,00	
47	20300906 SDN BANJARWARU 03 NSW	0,00		Bank Jateng Cabang Cilacap	3121093145	90.289,00	90.289,00	
48	20300879 SDN BANJARWARU 04 NSW	0,00		Bank Jateng Cabang Cilacap	3121091991	143.947,00	143.947,00	
49	20300905 SDN BANTAR 01 WNRJ	0,00		Bank Jateng Cabang Cilacap	3065126841	1.000,00	1.000,00	
50	20300904 SDN BANTAR 02 WNRJ	0,00		Bank Jateng Cabang Cilacap	3065126868	18.266,00	18.266,00	
51	20300903 SDN BANTAR 04 WNRJ	0,00		Bank Jateng Cabang Cilacap	3065126876	20.185,00	20.185,00	
52	20300902 SDN BANTAR 05 WNRJ	0,00		Bank Jateng Cabang Cilacap	3065126884	719,00	719,00	
53	20300901 SDN BANTAR 06 WNRJ	0,00		Bank Jateng Cabang Cilacap	3065126892	212.586,00	212.586,00	
54	20338641 SDN BTRMANGU 01 CMG	0,00		Bank Jateng Cabang Cilacap	3065123931	0,00	0,00	
55	20300877 SDN BTRMANGU 03 CMG	0,00		Bank Jateng Cabang Cilacap	3065123940	485.339,00	485.339,00	
56	20300876 SDN BTRMANGU 04 CMG	0,00		Bank Jateng Cabang Cilacap	3065123958	77.194,00	77.194,00	
57	20300875 SDN BTPANJANG 01 CMG	0,00		Bank Jateng Cabang Cilacap	3065123966	3.023,00	3.023,00	
58	20300854 SDN BTPANJANG 02 CMG	0,00		Bank Jateng Cabang Cilacap	3065123974	6.000,00	6.000,00	
59	20300852 SDN BTPANJANG 04 CMG	0,00		Bank Jateng Cabang Cilacap	3065123982	0,00	0,00	
60	20338642 SDN BTPANJANG 05 CMG	0,00		Bank Jateng Cabang Cilacap	3065123991	5.000,00	5.000,00	
61	20300851 SDN BTPANJANG 06 CMG	0,00		Bank Jateng Cabang Cilacap	3065124008	86,00	86,00	
62	20300850 SDN BTR 01 BTR	0,00		Bank Jateng Cabang Cilacap	3137082801	214.000,00	214.000,00	
63	20300849 SDN BTR 02 BTR	0,00		Bank Jateng Cabang Cilacap	3137082682	318.716,00	318.716,00	
64	20300848 SDN BTR 03 BTR	0,00		Bank Jateng Cabang Cilacap	3137082640	132.874,00	132.874,00	
65	20300847 SDN BTR 06 BTR	0,00		Bank Jateng Cabang Cilacap	3137082844	75.000,00	75.000,00	
66	20300846 SDN BTR 07 BTR	0,00		Bank Jateng Cabang Cilacap	3137082631	1.336.252,00	1.336.252,00	
67	20300845 SDN BTR 08 BTR	0,00		Bank Jateng Cabang Cilacap	3137082763	443.828,00	443.828,00	
68	20300844 SDN BENER 01 MJG	0,00		Bank Jateng Cabang Cilacap	3065125845	569.926,00	569.926,00	
69	20300843 SDN BENER 02 MJG	0,00		Bank Jateng Cabang Cilacap	3065125853	96.767,00	96.767,00	
70	20300842 SDN BENER 03 MJG	0,00		Bank Jateng Cabang Cilacap	3065125861	53.092,00	53.092,00	
71	20341283 SDN BENGKULANG 01 KPC	0,00		Bank Jateng Cabang Cilacap	3065125365	44.000,00	44.000,00	
72	20300841 SDN BENGKULANG 02 KPC	0,00		Bank Jateng Cabang Cilacap	3065125373	10.000,00	10.000,00	
73	20341284 SDN BENGKULANG 03 KPC	0,00		Bank Jateng Cabang Cilacap	3065125381	0,00	0,00	
74	20300840 SDN BNG 01 BTR	0,00		Bank Jateng Cabang Cilacap	3137082933	103.860,00	103.860,00	
75	20351641 SDN BNG 01 BNG	0,00		Bank Jateng Cabang Cilacap	3121093340	0,00	0,00	
76	20300839 SDN BNG 03 BTR	0,00		Bank Jateng Cabang Cilacap	3137082941	50.117,00	50.117,00	

No	Nama OPD	Kas Tunai		Kas Bank			Total (Rp)	Keterangan
		Saldo (Rp)	Lokasi Penyimpanan	Nama Bank	No Rekening	Saldo (Rp)		
77	20300338 SDN BNG 04 BTR	0,00		Bank Jateng Cabang Cilacap	3137082950	1.062.380,00	1.062.380,00	
78	20300355 SDN BNG 05 BTR	0,00		Bank Jateng Cabang Cilacap	3137082615	194.824,00	194.824,00	
79	20300356 SDN BNG 06 BTR	0,00		Bank Jateng Cabang Cilacap	3137082968	579,00	579,00	
80	69759862 SDN BINGKENG 01 DYH	0,00		Bank Jateng Cabang Cilacap	3065124814	0,00	0,00	
81	20300874 SDN BINGKENG 02 DYH	0,00		Bank Jateng Cabang Cilacap	3065124822	0,00	0,00	
82	20300873 SDN BINGKENG 03 DYH	0,00		Bank Jateng Cabang Cilacap	3065124831	0,00	0,00	
83	20300872 SDN BOJA 01 MJG	0,00		Bank Jateng Cabang Cilacap	3065125670	180.646,00	180.646,00	
84	20300871 SDN BOJA 02 MJG	0,00		Bank Jateng Cabang Cilacap	3065125688	711.172,00	711.172,00	
85	20300870 SDN BOJA 03 MJG	0,00		Bank Jateng Cabang Cilacap	3065125896	42.000,00	42.000,00	
86	20300869 SDN BOJA 04 MJG	0,00		Bank Jateng Cabang Cilacap	3065125900	70.850,00	70.850,00	
87	20300868 SDN BOJONG 01 KWT	0,00		Bank Jateng Cabang Cilacap	3012184467	95.609,00	95.609,00	
88	203043718 SDN BOJONG 02 KWT	0,00		Bank Jateng Cabang Cilacap	3132068053	139.024,00	139.024,00	
89	20300867 SDN BOJONG 03 KWT	0,00		Bank Jateng Cabang Cilacap	3132067898	63,00	63,00	
90	20300866 SDN BOJONG 04 KWT	0,00		Bank Jateng Cabang Cilacap	3132067863	0,00	0,00	
91	20300865 SDN BOJONG 05 KWT	0,00		Bank Jateng Cabang Cilacap	3012184459	63.795,00	63.795,00	
92	20300864 SDN BOJONG 06 KWT	0,00		Bank Jateng Cabang Cilacap	3132067839	15.000,00	15.000,00	
93	20300863 SDN BOJONG 07 KWT	0,00		Bank Jateng Cabang Cilacap	3132068126	0,00	0,00	
94	20300862 SDN BOJONGSARI 01 KDR	0,00		Bank Jateng Cabang Cilacap	3137084111	72.600,00	72.600,00	
95	20300861 SDN BOJONGSARI 02 KDR	0,00		Bank Jateng Cabang Cilacap	3137084430	79.000,00	79.000,00	
96	20300860 SDN BOJONGSARI 03 KDR	0,00		Bank Jateng Cabang Cilacap	3137084308	89.372,00	89.372,00	
97	20300859 SDN BOLANG DYH	0,00		Bank Jateng Cabang Cilacap	3065124849	0,00	0,00	
98	20300858 SDN BRANI 02 SAMPANG	0,00		Bank Jateng Cabang Cilacap	3012185072	2.000,00	2.000,00	
99	20338699 SDN BRANI 03 SAMPANG	0,00		Bank Jateng Cabang Cilacap	3012184629	8.173,00	8.173,00	
100	20300837 SDN BREBEG 01 JRG	0,00		Bank Jateng Cabang Cilacap	3132068321	10.000,00	10.000,00	
101	20301080 SDN BREBEG 02 JRG	0,00		Bank Jateng Cabang Cilacap	3132068487	106.750,00	106.750,00	
102	20301431 SDN BREBEG 03 JRG	0,00		Bank Jateng Cabang Cilacap	3132068363	462.514,00	462.514,00	
103	20300857 SDN BRINGKENG 01 KWT	0,00		Bank Jateng Cabang Cilacap	3137084952	98.809,00	98.809,00	
104	20354665 SDN BRINGKENG 02 KWT	0,00		Bank Jateng Cabang Cilacap	3132067901	6.544,00	6.544,00	
105	20333840 SDN BRINGKENG 03 KWT	0,00		Bank Jateng Cabang Cilacap	3137084961	57.001,00	57.001,00	
106	20301410 SDN BULAKSARI 01 BTR	0,00		Bank Jateng Cabang Cilacap	3137082861	214.022,00	214.022,00	
107	20301409 SDN BULAKSARI 02 BTR	0,00		Bank Jateng Cabang Cilacap	3137082879	42.154,00	42.154,00	
108	20301408 SDN BULAKSARI 03 BTR	0,00		Bank Jateng Cabang Cilacap	3137082887	113.531,00	113.531,00	
109	20301407 SDN BULAKSARI 04 BTR	0,00		Bank Jateng Cabang Cilacap	3137082828	253.800,00	253.800,00	
110	20301406 SDN BULAKSARI 05 BTR	0,00		Bank Jateng Cabang Cilacap	3137082674	2.635,00	2.635,00	
111	20301405 SDN BULAKSARI 06 BTR	0,00		Bank Jateng Cabang Cilacap	3137082895	282.800,00	282.800,00	
112	20301404 SDN BULAKSARI 07 BTR	0,00		Bank Jateng Cabang Cilacap	3137082771	799.570,00	799.570,00	
113	20301402 SDN BLPAYUNG 01 PTMN	0,00		Bank Jateng Cabang Cilacap	3137084847	0,00	0,00	
114	20341214 SDN BLPAYUNG 02 KSGHN	0,00		Bank Jateng Cabang Cilacap	3012184491	192.123,00	192.123,00	
115	20301400 SDN BLPAYUNG 03 PTMN	0,00		Bank Jateng Cabang Cilacap	3137084804	373.600,00	373.600,00	
116	20301403 SDN BLPAYUNG 03 KSGHN	0,00		Bank Jateng Cabang Cilacap	3012185994	46.700,00	46.700,00	
117	20301399 SDN BLPAYUNG 03 PTMN	0,00		Bank Jateng Cabang Cilacap	3137084821	0,00	0,00	
118	20301398 SDN BLPAYUNG 04 KSGHN	0,00		Bank Jateng Cabang Cilacap	3132068711	444.001,00	444.001,00	
119	20338726 SDN BULLUSARI 01 GDM	0,00		Bank Jateng Cabang Cilacap	3137083018	69.500,00	69.500,00	
120	20338727 SDN BULLUSARI 02 GDM	0,00		Bank Jateng Cabang Cilacap	3137083140	1.138.668,00	1.138.668,00	
121	20338728 SDN BULLUSARI 03 GDM	0,00		Bank Jateng Cabang Cilacap	3137083387	129.589,00	129.589,00	
122	20338729 SDN BULLUSARI 04 GDM	0,00		Bank Jateng Cabang Cilacap	3137083395	2.662,00	2.662,00	
123	20301397 SDN BUMIREJA 01 KDR	0,00		Bank Jateng Cabang Cilacap	3137084375	135.600,00	135.600,00	
124	20301396 SDN BUMIREJA 02 KDR	0,00		Bank Jateng Cabang Cilacap	3137084189	12.898,00	12.898,00	
125	20301395 SDN BUMIREJA 03 KDR	0,00		Bank Jateng Cabang Cilacap	3137084081	14.935,00	14.935,00	
126	20301394 SDN BUMIREJA 04 KDR	0,00		Bank Jateng Cabang Cilacap	3137083999	51.800,00	51.800,00	
127	20301411 SDN BUNTON 01 ADIPLA	0,00		Bank Jateng Cabang Cilacap	3121091959	8.185,00	8.185,00	
128	20301412 SDN BUNTON 02 ADIPLA	0,00		Bank Jateng Cabang Cilacap	3121093056	36.391,00	36.391,00	
129	20301413 SDN BUNTON 03 ADIPLA	0,00		Bank Jateng Cabang Cilacap	3121093064	33.356,00	33.356,00	
130	20301430 SDN BUNTU 01 KROYA	0,00		Bank Jateng Cabang Cilacap	3121093251	0,00	0,00	
131	20301429 SDN BUNTU 02 KROYA	0,00		Bank Jateng Cabang Cilacap	3121092394	0,00	0,00	
132	20301428 SDN BUNTU 03 KROYA	0,00		Bank Jateng Cabang Cilacap	3121093331	0,00	0,00	
133	20301427 SDN CARUY 01 CIPARI	0,00		Bank Jateng Cabang Cilacap	3065124610	911,00	911,00	
134	20301426 SDN CARUY 02 CIPARI	0,00		Bank Jateng Cabang Cilacap	3065124628	11.000,00	11.000,00	
135	20301425 SDN CARUY 03 CIPARI	0,00		Bank Jateng Cabang Cilacap	3065124636	757,00	757,00	
136	20301424 SDN CIBALLUNG 01 CMG	0,00		Bank Jateng Cabang Cilacap	3065124016	8.400,00	8.400,00	
137	20338643 SDN CIBALLUNG 02 CMG	0,00		Bank Jateng Cabang Cilacap	3065124024	26.572,00	26.572,00	

No	Nama OPD	Kas Tunai		Kas Bank			Total (Rp)	Keterangan
		Saldo (Rp)	Lokasi Penyimpanan	Nama Bank	No Rekening	Saldo (Rp)		
138	20338644 SDN CIBALUNG 03 CMG	0,00		Bank Jateng Cabang Cilacap	3065124032	565,00	565,00	
139	20301423 SDN CIBALUNG 04 CMG	0,00		Bank Jateng Cabang Cilacap	3065124041	56.017,00	56.017,00	
140	20301422 SDN CIBEUNYING 01 MJG	0,00		Bank Jateng Cabang Cilacap	3065125918	131.909,00	131.909,00	
141	20301421 SDN CIBEUNYING 02 MJG	0,00		Bank Jateng Cabang Cilacap	3065125926	99.261,00	99.261,00	
142	20301420 SDN CIBEUNYING 03 MJG	0,00		Bank Jateng Cabang Cilacap	3065125934	3.100,00	3.100,00	
143	20301419 SDN CIBEUNYING 04 MJG	0,00		Bank Jateng Cabang Cilacap	3065125942	32.545,00	32.545,00	
144	20301418 SDN CIBEUNYING 05 MJG	0,00		Bank Jateng Cabang Cilacap	3065125951	70.194,00	70.194,00	
145	20341285 SDN CIDADAP 01 KRPPCG	0,00		Bank Jateng Cabang Cilacap	3065125390	1.820,00	1.820,00	
146	20341286 SDN CIDADAP 02 KRPPCG	0,00		Bank Jateng Cabang Cilacap	3065125403	42.000,00	42.000,00	
147	20301417 SDN CIGINTUNG 01 WNRJ	0,00		Bank Jateng Cabang Cilacap	3065126906	0,00	0,00	
148	20338645 SDN CIJATI 01 CMG	0,00		Bank Jateng Cabang Cilacap	3065124059	40.346,00	40.346,00	
149	20301416 SDN CIJATI 02 CMG	0,00		Bank Jateng Cabang Cilacap	3065124067	186.000,00	186.000,00	
150	20301415 SDN CIJATI 03 CMG	0,00		Bank Jateng Cabang Cilacap	3065124075	64.100,00	64.100,00	
151	20301414 SDN CIJATI 04 CMG	0,00		Bank Jateng Cabang Cilacap	3065124083	62.500,00	62.500,00	
152	20301393 SDN CIJERUK DYH	0,00		Bank Jateng Cabang Cilacap	3065124857	0,00	0,00	
153	20301392 SDN CIKEDONDONG 01 BT	0,00		Bank Jateng Cabang Cilacap	3137082798	819.500,00	819.500,00	
154	20301391 SDN CIKEDONDONG 02 BT	0,00		Bank Jateng Cabang Cilacap	3137082747	639.320,00	639.320,00	
155	20301370 SDN CIKLAPA 01 KDR	0,00		Bank Jateng Cabang Cilacap	3137084367	19.803.769,00	19.803.769,00	
156	20301369 SDN CIKLAPA 02 KDR	0,00		Bank Jateng Cabang Cilacap	3137084073	16.071,00	16.071,00	
157	20301368 SDN CIKLAPA 04 KDR	0,00		Bank Jateng Cabang Cilacap	3137084278	164.763,00	164.763,00	
158	20301367 SDN CIKLAPA 05 KDR	0,00		Bank Jateng Cabang Cilacap	3137084227	8.000,00	8.000,00	
159	20301366 SDN CILACAP 01 CILSEL	0,00		Bank Jateng Cabang Cilacap	3012184955	0,00	0,00	
160	20301364 SDN CILACAP 02 CILSEL	0,00		Bank Jateng Cabang Cilacap	3012184441	600.000,00	600.000,00	
161	20301363 SDN CILACAP 03 CILSEL	0,00		Bank Jateng Cabang Cilacap	3012185242	0,00	0,00	
162	20301361 SDN CILACAP 05 CILSEL	0,00		Bank Jateng Cabang Cilacap	3012185455	0,00	0,00	
163	20301360 SDN CILACAP 07 CILSEL	0,00		Bank Jateng Cabang Cilacap	3012184793	130.853,00	130.853,00	
164	20301359 SDN CILACAP 08 CILSEL	0,00		Bank Jateng Cabang Cilacap	3012185463	0,00	0,00	
165	20301358 SDN CILACAP 09 CILSEL	0,00		Bank Jateng Cabang Cilacap	3012185005	0,00	0,00	
166	20301365 SDN CILACAP 10 CILSEL	0,00		Bank Jateng Cabang Cilacap	3012185471	1.430.000,00	1.430.000,00	
167	20338646 SDN CILEMPUYANG 01 CI	0,00		Bank Jateng Cabang Cilacap	3065124091	0,00	0,00	
168	20301357 SDN CILEMPUYANG 02 CI	0,00		Bank Jateng Cabang Cilacap	3065124105	778.311,00	778.311,00	
169	20301356 SDN CILEMPUYANG 03 CI	0,00		Bank Jateng Cabang Cilacap	3065124113	0,00	0,00	
170	20301355 SDN CILIBANG 01 JRG	0,00		Bank Jateng Cabang Cilacap	3132068291	10.000,00	10.000,00	
171	20301354 SDN CILIBANG 02 JRG	0,00		Bank Jateng Cabang Cilacap	3012186028	11.000,00	11.000,00	
172	20301371 SDN CILONGKRANG 01 WN	0,00		Bank Jateng Cabang Cilacap	3065126914	618,00	618,00	
173	20301372 SDN CILONGKRANG 03 WN	0,00		Bank Jateng Cabang Cilacap	3065126922	700,00	700,00	
174	20301373 SDN CILOPADANG 01 MJG	0,00		Bank Jateng Cabang Cilacap	3065125969	883.976,00	883.976,00	
175	20301390 SDN CILOPADANG 02 MJG	0,00		Bank Jateng Cabang Cilacap	3065125977	238.701,00	238.701,00	
176	20301389 SDN CILOPADANG 03 MJG	0,00		Bank Jateng Cabang Cilacap	3065125985	139.075,00	139.075,00	
177	20301388 SDN CILUMPING DYH	0,00		Bank Jateng Cabang Cilacap	3065124865	0,00	0,00	
178	20301387 SDN CIMANGGU 01 CMG	0,00		Bank Jateng Cabang Cilacap	3065124121	1,00	1,00	
179	20338647 SDN CIMANGGU 02 CMG	0,00		Bank Jateng Cabang Cilacap	3065124130	0,00	0,00	
180	20301386 SDN CIMANGGU 03 CMG	0,00		Bank Jateng Cabang Cilacap	3065124148	0,00	0,00	
181	20301385 SDN CIMANGGU 05 CMG	0,00		Bank Jateng Cabang Cilacap	3065124156	0,00	0,00	
182	20301384 SDN CIMRUTU 01 PTMN	0,00		Bank Jateng Cabang Cilacap	3137084758	690.000,00	690.000,00	
183	20301383 SDN CINANGSI 01 GDM	0,00		Bank Jateng Cabang Cilacap	3137083531	666.570,00	666.570,00	
184	20301382 SDN CINANGSI 02 GDM	0,00		Bank Jateng Cabang Cilacap	3137083336	17.000,00	17.000,00	
185	20301381 SDN CINANGSI 03 GDM	0,00		Bank Jateng Cabang Cilacap	3137083344	8.100,00	8.100,00	
186	20301380 SDN CINANGSI 04 GDM	0,00		Bank Jateng Cabang Cilacap	3137083247	24.931,00	24.931,00	
187	20301379 SDN CINYAWANG 01 PTMN	0,00		Bank Jateng Cabang Cilacap	3137084723	0,00	0,00	
188	20301378 SDN CINYAWANG 02 PTMN	0,00		Bank Jateng Cabang Cilacap	3137084655	139.100,00	139.100,00	
189	20301377 SDN CINYAWANG 03 PTMN	0,00		Bank Jateng Cabang Cilacap	3137084766	106.600,00	106.600,00	
190	20301376 SDN CINYAWANG 04 PTMN	0,00		Bank Jateng Cabang Cilacap	3137084731	0,00	0,00	
191	20301375 SDN CIPARI 01 CIPARI	0,00		Bank Jateng Cabang Cilacap	3137084456	2.759.724,00	2.759.724,00	
192	20301374 SDN CIPARI 02 CIPARI	0,00		Bank Jateng Cabang Cilacap	3137084600	0,00	0,00	
193	20301353 SDN CIPARI 03 CIPARI	0,00		Bank Jateng Cabang Cilacap	3137084588	328.882,00	328.882,00	
194	20301474 SDN CIPARI 04 CIPARI	0,00		Bank Jateng Cabang Cilacap	3137084626	14.500,00	14.500,00	
195	20338730 SDN CIPOROS 01 KRPPCG	0,00		Bank Jateng Cabang Cilacap	3065125411	2.009,00	2.009,00	
196	20338732 SDN CIPOROS 03 KRPPCG	0,00		Bank Jateng Cabang Cilacap	3065125420	64.635,00	64.635,00	
197	20338733 SDN CIPOROS 04 KRPPCG	0,00		Bank Jateng Cabang Cilacap	3065125438	10.306,00	10.306,00	
198	20338734 SDN CIPOROS 05 KRPPCG	0,00		Bank Jateng Cabang Cilacap	3065125446	481,00	481,00	

No	Nama OPD	Kas Tunai		Kas Bank			Total (Rp)	Keterangan
		Saldo (Rp)	Lokasi Penyimpanan	Nama Bank	No Rekening	Saldo (Rp)		
199	20338735 SDN CIPOROS 06 KRPCG	0,00		Bank Jateng Cabang Cilacap	3065125454	343.083,00		
200	20338736 SDN CIPOROS 07 KRPCG	0,00		Bank Jateng Cabang Cilacap	3065125462	460,00		
201	20341288 SDN CIRUYUNG 01 KRPCG	0,00		Bank Jateng Cabang Cilacap	3065125471	16.000,00		
202	20348595 SDN CIRUYUNG 03 KRPCG	0,00		Bank Jateng Cabang Cilacap	3065125489	0,00		
203	20301491 SDN CISALAK 01 CMG	0,00		Bank Jateng Cabang Cilacap	3065124164	74.798,00		
204	20338648 SDN CISALAK 02 CMG	0,00		Bank Jateng Cabang Cilacap	3065124172	149.054,00		
205	20301490 SDN CISALAK 03 CMG	0,00		Bank Jateng Cabang Cilacap	3065124181	41.968,00		
206	20340918 SDN CISUMUR 01 GDM	0,00		Bank Jateng Cabang Cilacap	3137083425	162.440,00		
207	20301489 SDN CISUMUR 02 GDM	0,00		Bank Jateng Cabang Cilacap	3012185757	23.900,00		
208	20338739 SDN CISUMUR 04 GDM	0,00		Bank Jateng Cabang Cilacap	3137083182	93.497,00		
209	20301488 SDN CISURU 01 CIPARI	0,00		Bank Jateng Cabang Cilacap	3137084537	0,00		
210	20301487 SDN CISURU 02 CIPARI	0,00		Bank Jateng Cabang Cilacap	3137084596	237.300,00		
211	20301486 SDN CISURU 03 CIPARI	0,00		Bank Jateng Cabang Cilacap	3137084634	10.680,00		
212	20301485 SDN CISURU 05 CIPARI	0,00		Bank Jateng Cabang Cilacap	3137084570	31.500,00		
213	20301484 SDN CITEMBONG 01 BTSR	0,00		Bank Jateng Cabang Cilacap	3137082992	168.000,00		
214	20301483 SDN CITEMBONG 02 BTSR	0,00		Bank Jateng Cabang Cilacap	3137082721	188.838,00		
215	20301482 SDN CITEPUS 01 JRG	0,00		Bank Jateng Cabang Cilacap	3012185196	7.254.743,00		
216	20301481 SDN CITEPUS 02 JRG	0,00		Bank Jateng Cabang Cilacap	3012185188	10.000,00		
217	20301479 SDN CIWALEN 01 DYH	0,00		Bank Jateng Cabang Cilacap	3065124873	20.000,00		
218	20301478 SDN CIWALEN 02 DYH	0,00		Bank Jateng Cabang Cilacap	3065124881	0,00		
219	20301477 SDN CIWALEN 03 DYH	0,00		Bank Jateng Cabang Cilacap	3065124890	0,00		
220	20301476 SDN CIWUNI 01 KSGHN	0,00		Bank Jateng Cabang Cilacap	3132068622	2.468.160,00		
221	20301475 SDN CIWUNI 02 KSGHN	0,00		Bank Jateng Cabang Cilacap	3132068801	11.517.632,00		
222	20301492 SDN DANASRI 01 NSWNGU	0,00		Bank Jateng Cabang Cilacap	3121093935	78.600,00		
223	20301493 SDN DANASRI 02 NSWNGU	0,00		Bank Jateng Cabang Cilacap	3121094273	8.578,00		
224	20301494 SDN DANASRI 04 NSWNGU	0,00		Bank Jateng Cabang Cilacap	3121093676	12.448,00		
225	20301505 SDN DANASRI K 01 NSWN	0,00		Bank Jateng Cabang Cilacap	3121093927	16.473,00		
226	20301506 SDN DANASRI K 02 NSWN	0,00		Bank Jateng Cabang Cilacap	3121094265	2.076,00		
227	20301507 SDN DANASRI L 01 NSWN	0,00		Bank Jateng Cabang Cilacap	3121093901	16.219,00		
228	20301508 SDN DANASRI L 02 NSWN	0,00		Bank Jateng Cabang Cilacap	3121092033	169.869,00		
229	20301509 SDN DATAR 01 DYH	0,00		Bank Jateng Cabang Cilacap	3065125004	0,00		
230	20341303 SDN DATAR 02 DYH	0,00		Bank Jateng Cabang Cilacap	3065125012	0,00		
231	20301510 SDN DATAR 03 DYH	0,00		Bank Jateng Cabang Cilacap	3065125021	0,00		
232	20301511 SDN DATAR 04 DYH	0,00		Bank Jateng Cabang Cilacap	3065125047	0,00		
233	20301512 SDN DYH 01 DYH	0,00		Bank Jateng Cabang Cilacap	3065125055	0,00		
234	20301504 SDN DYH 03 DYH	0,00		Bank Jateng Cabang Cilacap	3065125063	0,00		
235	20301503 SDN DYH 05 DYH	0,00		Bank Jateng Cabang Cilacap	3065125098	0,00		
236	20301495 SDN DYH 06 DYH	0,00		Bank Jateng Cabang Cilacap	3065125110	0,00		
237	20301496 SDN DYH 07 DYH	0,00		Bank Jateng Cabang Cilacap	3065125128	0,00		
238	20301497 SDN DONAN 01 CILTENG	0,00		Bank Jateng Cabang Cilacap	3012184751	94.150,00		
239	20301498 SDN DONAN 03 CILTENG	0,00		Bank Jateng Cabang Cilacap	3012184157	4.847.886,00		
240	20301499 SDN DONAN 04 CILTENG	0,00		Bank Jateng Cabang Cilacap	3012184173	107.750,00		
241	20301500 SDN DONAN 05 CILTENG	0,00		Bank Jateng Cabang Cilacap	3012184165	284.232,00		
242	20301501 SDN DONAN 06 CILTENG	0,00		Bank Jateng Cabang Cilacap	3012184991	960.850,00		
243	20301502 SDN DONAN 07 CILTENG	0,00		Bank Jateng Cabang Cilacap	3012185528	24.735,00		
244	20301473 SDN DONDONG 01 KSGHN	0,00		Bank Jateng Cabang Cilacap	3132068665	38.116,00		
245	20301472 SDN DONDONG 02 KSGHN	0,00		Bank Jateng Cabang Cilacap	3132068614	10.000,00		
246	20301450 SDN DONDONG 03 KSGHN	0,00		Bank Jateng Cabang Cilacap	3132068657	115.516,00		
247	20301449 SDN DONDONG 04 KSGHN	0,00		Bank Jateng Cabang Cilacap	3132068650	1.350.000,00		
248	20301448 SDN DONDONG 05 KSGHN	0,00		Bank Jateng Cabang Cilacap	3012184699	1.267.000,00		
249	20301447 SDN DOPLANG 01 ADIPLA	0,00		Bank Jateng Cabang Cilacap	3121092831	29.250,00		
250	20301446 SDN DOPLANG 02 ADIPLA	0,00		Bank Jateng Cabang Cilacap	3121092629	1.624.900,00		
251	20301445 SDN DOPLANG 03 ADIPLA	0,00		Bank Jateng Cabang Cilacap	3121092858	52.000,00		
252	20301443 SDN DOPLANG 04 ADIPLA	0,00		Bank Jateng Cabang Cilacap	3121092581	20.464,00		
253	20338741 SDN GDM 01 GDM	0,00		Bank Jateng Cabang Cilacap	3137083255	104.200,00		
254	20354669 SDN GDM 02 GDM	0,00		Bank Jateng Cabang Cilacap	3137083352	37.400,00		
255	20338742 SDN GDM 03 GDM	0,00		Bank Jateng Cabang Cilacap	3137083280	7.000,00		
256	20338743 SDN GDM 04 GDM	0,00		Bank Jateng Cabang Cilacap	3137083115	1.247.800,00		
257	20338744 SDN GDM 05 GDM	0,00		Bank Jateng Cabang Cilacap	3137083361	774.130,00		
258	20301442 SDN GDM 06 GDM	0,00		Bank Jateng Cabang Cilacap	3137083212	97.500,00		
259	20338745 SDN GANDRUNGMANIS 01	0,00		Bank Jateng Cabang Cilacap	3137083174	0,00		

No	Nama OPD	Kas Tunai		Kas Bank			Total (Rp)	Keterangan
		Saldo (Rp)	Lokasi Penyimpanan	Nama Bank	No Rekening	Saldo (Rp)		
260	20301441 SDN GANDRUNGMANIS 02	0,00		Bank Jateng Cabang Cilacap	3137083077	12.000,00	12.000,00	
261	20301440 SDN GENTASARI 01 KRY	0,00		Bank Jateng Cabang Cilacap	3121092432	565.364,00	565.364,00	
262	20301439 SDN GENTASARI 02 KRY	0,00		Bank Jateng Cabang Cilacap	3121092475	33.147,00	33.147,00	
263	20301437 SDN GENTASARI 05 KRY	0,00		Bank Jateng Cabang Cilacap	3121092661	0,00	0,00	
264	20338747 SDN GINTUNGREJA 01 GM	0,00		Bank Jateng Cabang Cilacap	3137083085	0,00	0,00	
265	20338748 SDN GINTUNGREJA 02 GM	0,00		Bank Jateng Cabang Cilacap	3137083409	20.500,00	20.500,00	
266	20301436 SDN GINTUNGREJA 03 GM	0,00		Bank Jateng Cabang Cilacap	3137083417	314.890,00	314.890,00	
267	20301435 SDN GLEMPANG 01 MAOS	0,00		Bank Jateng Cabang Cilacap	3121092815	253.610,00	253.610,00	
268	20301434 SDN GLEMPANG 02 MAOS	0,00		Bank Jateng Cabang Cilacap	3012185714	490.097,00	490.097,00	
269	20301433 SDN GLPGSARI 01 ADIPL	0,00		Bank Jateng Cabang Cilacap	3121092670	400.427,00	400.427,00	
270	20301451 SDN GLPGSARI 02 ADIPL	0,00		Bank Jateng Cabang Cilacap	3121092653	814.335,00	814.335,00	
271	20301452 SDN GLPGSARI 04 ADIPL	0,00		Bank Jateng Cabang Cilacap	3121092688	70.442,00	70.442,00	
272	20301453 SDN GLPGSARI 05 ADIPL	0,00		Bank Jateng Cabang Cilacap	3121093617	13.909,00	13.909,00	
273	20301471 SDN GBLHARJO 01 ADIPL	0,00		Bank Jateng Cabang Cilacap	3121092564	3.499,00	3.499,00	
274	20301470 SDN GBLHARJO 02 ADIPL	0,00		Bank Jateng Cabang Cilacap	3121094010	192.600,00	192.600,00	
275	20353835 SDN GRUGU 01 KWT	0,00		Bank Jateng Cabang Cilacap	3132068045	120.108,00	120.108,00	
276	20353836 SDN GRUGU 02 KWT	0,00		Bank Jateng Cabang Cilacap	3132067871	9.977,00	9.977,00	
277	20353837 SDN GRUGU 03 KWT	0,00		Bank Jateng Cabang Cilacap	3012184424	117.400,00	117.400,00	
278	20301469 SDN GUMILIR 01 CILUT	0,00		Bank Jateng Cabang Cilacap	3012186214	18.132,00	18.132,00	
279	20301468 SDN GUMILIR 02 CILUT	0,00		Bank Jateng Cabang Cilacap	3012184025	2.895,00	2.895,00	
280	20301467 SDN GUMILIR 03 CILUT	0,00		Bank Jateng Cabang Cilacap	3012185901	1.635.779,00	1.635.779,00	
281	20301466 SDN GUMILIR 04 CILUT	0,00		Bank Jateng Cabang Cilacap	3012185544	186.779,00	186.779,00	
282	20301465 SDN GUMILIR 05 CILUT	0,00		Bank Jateng Cabang Cilacap	3012186044	63.400,00	63.400,00	
283	20301464 SDN GUMILIR 06 CILUT	0,00		Bank Jateng Cabang Cilacap	3012185943	90.171,00	90.171,00	
284	20301463 SDN GUNUNGREJA 01 SDJ	0,00		Bank Jateng Cabang Cilacap	3137083743	4.000,00	4.000,00	
285	20301462 SDN GUNUNGREJA 02 SDJ	0,00		Bank Jateng Cabang Cilacap	3137083662	21.870,00	21.870,00	
286	20301461 SDN GNSIMPING 01 CTH	0,00		Bank Jateng Cabang Cilacap	3012184050	190.925,00	190.925,00	
287	20301460 SDN GNSIMPING 02 CTH	0,00		Bank Jateng Cabang Cilacap	3012186150	10.361,00	10.361,00	
288	20301459 SDN GNSIMPING 03 CTH	0,00		Bank Jateng Cabang Cilacap	3012184041	169.123,00	169.123,00	
289	20353871 SDN GNSIMPING 04 CTH	0,00		Bank Jateng Cabang Cilacap	3012184181	4.098,00	4.098,00	
290	20301458 SDN GUNUNGTELU 01 KPC	0,00		Bank Jateng Cabang Cilacap	3065125497	24.689,00	24.689,00	
291	20338749 SDN GUNUNGTELU 02 KPC	0,00		Bank Jateng Cabang Cilacap	3065125501	217,00	217,00	
292	20338750 SDN GUNUNGTELU 03 KPC	0,00		Bank Jateng Cabang Cilacap	3065125519	45.000,00	45.000,00	
293	20301457 SDN HANUM 01 DYH	0,00		Bank Jateng Cabang Cilacap	3065125136	2.500,00	2.500,00	
294	20301456 SDN HANUM 02 DYH	0,00		Bank Jateng Cabang Cilacap	3065125144	0,00	0,00	
295	20341304 SDN HANUM 03 DYH	0,00		Bank Jateng Cabang Cilacap	3065125152	0,00	0,00	
296	20301454 SDN JAMBU 01 WNRJ	0,00		Bank Jateng Cabang Cilacap	3065126931	398.186,00	398.186,00	
297	20301432 SDN JAMBU 02 WNRJ	0,00		Bank Jateng Cabang Cilacap	3065126949	32.237,00	32.237,00	
298	20301352 SDN JAMBUSARI 02 JRJ	0,00		Bank Jateng Cabang Cilacap	3132068452	10.000,00	10.000,00	
299	20301170 SDN JAMBUSARI 03 JRJ	0,00		Bank Jateng Cabang Cilacap	3132068380	14.600,00	14.600,00	
300	20301148 SDN JAMBUSARI 05 JRJ	0,00		Bank Jateng Cabang Cilacap	3132068495	10.000,00	10.000,00	
301	20340908 SDN JANGGRANA KSGHN	0,00		Bank Jateng Cabang Cilacap	3012186010	64.805,00	64.805,00	
302	20339065 SDN JATI 01 BNG	0,00		Bank Jateng Cabang Cilacap	3121093102	64.848,00	64.848,00	
303	20351640 SDN JATI 02 BNG	0,00		Bank Jateng Cabang Cilacap	3121093081	258.699,00	258.699,00	
304	20301147 SDN JATISARI 01 KDR	0,00		Bank Jateng Cabang Cilacap	3137084243	8.700,00	8.700,00	
305	20301146 SDN JATISARI 02 KDR	0,00		Bank Jateng Cabang Cilacap	3137084359	334.297,00	334.297,00	
306	20301145 SDN JATISARI 04 KDR	0,00		Bank Jateng Cabang Cilacap	3137083981	47.607,00	47.607,00	
307	20301144 SDN JATISARI 05 KDR	0,00		Bank Jateng Cabang Cilacap	3137084171	433.350,00	433.350,00	
308	20301143 SDN JATISARI 06 KDR	0,00		Bank Jateng Cabang Cilacap	3137084251	2.089,00	2.089,00	
309	20301142 SDN JENANG 01 MJG	0,00		Bank Jateng Cabang Cilacap	3065125993	61.500,00	61.500,00	
310	20301140 SDN JENANG 02 MJG	0,00		Bank Jateng Cabang Cilacap	3065126001	274.686,00	274.686,00	
311	20301139 SDN JENANG 04 MJG	0,00		Bank Jateng Cabang Cilacap	3065126019	109.978,00	109.978,00	
312	20301138 SDN JENANG 05 MJG	0,00		Bank Jateng Cabang Cilacap	3065126027	2.023.914,00	2.023.914,00	
313	20301137 SDN JENANG 06 MJG	0,00		Bank Jateng Cabang Cilacap	3065126035	633.310,00	633.310,00	
314	20301136 SDN JENANG 07 MJG	0,00		Bank Jateng Cabang Cilacap	3065126043	408.908,00	408.908,00	
315	20301141 SDN JENANG 10 MJG	0,00		Bank Jateng Cabang Cilacap	3065126051	43.150,00	43.150,00	
316	20341161 SDN JEPARA K 01 BNG	0,00		Bank Jateng Cabang Cilacap	3121092246	2.129,00	2.129,00	
317	20341156 SDN JEPARA K 02 BNG	0,00		Bank Jateng Cabang Cilacap	3121093790	0,00	0,00	
318	20341162 SDN JEPARA K 03 BNG	0,00		Bank Jateng Cabang Cilacap	3121093803	0,00	0,00	
319	20351642 SDN JEPARA K 04 BNG	0,00		Bank Jateng Cabang Cilacap	3121092190	0,00	0,00	
320	20339224 SDN JEPARA W 01 BNG	0,00		Bank Jateng Cabang Cilacap	3121094257	3.994,00	3.994,00	

No	Nama OPD	Kas Tunai		Kas Bank			Total (Rp)	Keterangan
		Saldo (Rp)	Lokasi Penyimpanan	Nama Bank	No Rekening	Saldo (Rp)		
321	20339225 SDN JEPARA W 02 BNG	0,00		Bank Jateng Cabang Cilacap	3121093781	1.079,00	1.079,00	
322	20339226 SDN JEPARA W 03 BNG	0,00		Bank Jateng Cabang Cilacap	3121093412	1.568,00	1.568,00	
323	20301134 SDN JRG K 01 JRG	0,00		Bank Jateng Cabang Cilacap	3132068398	20.000,00	20.000,00	
324	20301133 SDN JRG K 02 JRG	0,00		Bank Jateng Cabang Cilacap	3132068410	31.020,00	31.020,00	
325	20301150 SDN JRG K 03 JRG	0,00		Bank Jateng Cabang Cilacap	3012186125	10.000,00	10.000,00	
326	20301151 SDN JRG K 04 JRG	0,00		Bank Jateng Cabang Cilacap	3132068223	10.000,00	10.000,00	
327	20301152 SDN JRG K 05 JRG	0,00		Bank Jateng Cabang Cilacap	3132068509	10.000,00	10.000,00	
328	20301169 SDN JRG K 06 JRG	0,00		Bank Jateng Cabang Cilacap	3132068282	13.000,00	13.000,00	
329	20301168 SDN JRG W 01 JRG	0,00		Bank Jateng Cabang Cilacap	3132068207	630.000,00	630.000,00	
330	20301167 SDN JRG W 02 JRG	0,00		Bank Jateng Cabang Cilacap	3132068371	768.963,00	768.963,00	
331	20301166 SDN JRG W 03 JRG	0,00		Bank Jateng Cabang Cilacap	3132068347	10.000,00	10.000,00	
332	20301165 SDN JETIS 01 NSWNGU	0,00		Bank Jateng Cabang Cilacap	3121094281	30.000,00	30.000,00	
333	20301164 SDN JETIS 02 NSWNGU	0,00		Bank Jateng Cabang Cilacap	3121093153	314.428,00	314.428,00	
334	20301163 SDN JETIS 03 NSWNGU	0,00		Bank Jateng Cabang Cilacap	3121093234	184.524,00	184.524,00	
335	20301162 SDN JETIS 04 NSWNGU	0,00		Bank Jateng Cabang Cilacap	3121093137	70.006,00	70.006,00	
336	20301161 SDN JETIS 05 NSWNGU	0,00		Bank Jateng Cabang Cilacap	3121092157	460.353,00	460.353,00	
337	20301159 SDN KALIJARAN 01 MAOS	0,00		Bank Jateng Cabang Cilacap	3121093510	49.052,00	49.052,00	
338	20301158 SDN KALIJARAN 02 MAOS	0,00		Bank Jateng Cabang Cilacap	3012186087	2.255,00	2.255,00	
339	20350698 SDN KALLIERUK 01 KWT	0,00		Bank Jateng Cabang Cilacap	3012185048	0,00	0,00	
340	20350699 SDN KALLIERUK 02 KWT	0,00		Bank Jateng Cabang Cilacap	3137084995	925,00	925,00	
341	20341334 SDN KALLIERUK 04 KWT	0,00		Bank Jateng Cabang Cilacap	3132068070	26.300,00	26.300,00	
342	20301157 SDN KALIKUDI 01 ADIPL	0,00		Bank Jateng Cabang Cilacap	3121092971	686.388,00	686.388,00	
343	20301156 SDN KALIKUDI 02 ADIPL	0,00		Bank Jateng Cabang Cilacap	3121092645	40.000,00	40.000,00	
344	20301155 SDN KALIKUDI 04 ADIPL	0,00		Bank Jateng Cabang Cilacap	3121092734	4.318.984,00	4.318.984,00	
345	20301154 SDN KALISABUK 01 KSGH	0,00		Bank Jateng Cabang Cilacap	3132068525	19.725,00	19.725,00	
346	20301153 SDN KALISABUK 02 KSGH	0,00		Bank Jateng Cabang Cilacap	3132068771	275.609,00	275.609,00	
347	20301132 SDN KALISABUK 03 KSGH	0,00		Bank Jateng Cabang Cilacap	3132068631	260.000,00	260.000,00	
348	20301130 SDN KALIWUNGU 01 KDR	0,00		Bank Jateng Cabang Cilacap	3137084103	2.060,00	2.060,00	
349	20301098 SDN KALIWUNGU 03 KDR	0,00		Bank Jateng Cabang Cilacap	3137084014	127,00	127,00	
350	20301097 SDN KALIWUNGU 04 KDR	0,00		Bank Jateng Cabang Cilacap	3137084383	4.000,00	4.000,00	
351	20301096 SDN KALIWUNGU 05 KDR	0,00		Bank Jateng Cabang Cilacap	3137084197	0,00	0,00	
352	20301095 SDN KAMULYAN 01 BTR	0,00		Bank Jateng Cabang Cilacap	3137082623	130.160,00	130.160,00	
353	20301094 SDN KAMULYAN 02 BTR	0,00		Bank Jateng Cabang Cilacap	3137082704	1.325.274,00	1.325.274,00	
354	20301093 SDN KAMULYAN 03 BTR	0,00		Bank Jateng Cabang Cilacap	3137082976	109.760,00	109.760,00	
355	20301092 SDN KAMULYAN 04 BTR	0,00		Bank Jateng Cabang Cilacap	3137082712	16.653,00	16.653,00	
356	20301091 SDN KAMULYAN 05 BTR	0,00		Bank Jateng Cabang Cilacap	3137082925	751.050,00	751.050,00	
357	20301090 SDN KAMULYAN 06 BTR	0,00		Bank Jateng Cabang Cilacap	3137082836	20.350,00	20.350,00	
358	20301320 SDN KRATAWANG 03 NSWN	0,00		Bank Jateng Cabang Cilacap	3121093595	50.926,00	50.926,00	
359	20338751 SDN KRANYAR 01 GDM	0,00		Bank Jateng Cabang Cilacap	3137083565	1.100,00	1.100,00	
360	20301089 SDN KRANYAR 01 ADIPLA	0,00		Bank Jateng Cabang Cilacap	3121093218	59.718,00	59.718,00	
361	20301088 SDN KRANYAR 02 ADIPLA	0,00		Bank Jateng Cabang Cilacap	3121091967	1.366.488,00	1.366.488,00	
362	20338752 SDN KRANYAR 02 GDM	0,00		Bank Jateng Cabang Cilacap	3137083131	1.476,00	1.476,00	
363	20338753 SDN KRANYAR 03 GDM	0,00		Bank Jateng Cabang Cilacap	3137083166	43.975,00	43.975,00	
364	20338754 SDN KRANYAR 04 GDM	0,00		Bank Jateng Cabang Cilacap	3137083034	125.479,00	125.479,00	
365	20338755 SDN KRANYAR 05 GDM	0,00		Bank Jateng Cabang Cilacap	3137083271	368.000,00	368.000,00	
366	20338756 SDN KRANYAR 06 GDM	0,00		Bank Jateng Cabang Cilacap	3137083506	83.986,00	83.986,00	
367	20301085 SDN KARANGASEM 01 SPG	0,00		Bank Jateng Cabang Cilacap	3012185170	4.105.505,00	4.105.505,00	
368	20301084 SDN KARANGASEM 02 SPG	0,00		Bank Jateng Cabang Cilacap	3121184611	397.600,00	397.600,00	
369	20301083 SDN KRABENDA 01 ADIPLA	0,00		Bank Jateng Cabang Cilacap	3121093005	1.246,00	1.246,00	
370	20301082 SDN KRABENDA 02 ADIPLA	0,00		Bank Jateng Cabang Cilacap	3121092998	344.485,00	344.485,00	
371	20338700 SDN KRGEDANG 01 SDJ	0,00		Bank Jateng Cabang Cilacap	3137083964	26.714,00	26.714,00	
372	20301100 SDN KRGEDANG 02 SDJ	0,00		Bank Jateng Cabang Cilacap	3137083905	20.000,00	20.000,00	
373	20338701 SDN KRGEDANG 03 SDJ	0,00		Bank Jateng Cabang Cilacap	3137083760	20.989,00	20.989,00	
374	20338757 SDN KRGINUNG 01 GDM	0,00		Bank Jateng Cabang Cilacap	3137083191	536,00	536,00	
375	20338758 SDN KRGINUNG 02 GDM	0,00		Bank Jateng Cabang Cilacap	3137083221	548.900,00	548.900,00	
376	20338759 SDN KRGINUNG 03 GDM	0,00		Bank Jateng Cabang Cilacap	3137083069	250.864,00	250.864,00	
377	20301129 SDN KRGINUNG 04 GDM	0,00		Bank Jateng Cabang Cilacap	3137083484	4.525.040,00	4.525.040,00	
378	20338760 SDN KRGINUNG 05 GDM	0,00		Bank Jateng Cabang Cilacap	3137083093	80.143,00	80.143,00	
379	20338761 SDN KRGINUNG 06 GDM	0,00		Bank Jateng Cabang Cilacap	3137083492	5.589,00	5.589,00	
380	20301128 SDN KRGINUNG 07 GDM	0,00		Bank Jateng Cabang Cilacap	3137083549	39.000,00	39.000,00	
381	20301314 SDN KRJATI 01 SAMPANG	0,00		Bank Jateng Cabang Cilacap	3012184866	8.601,00	8.601,00	

No	Nama OPD	Kas Tunai		Kas Bank			Total (Rp)	Keterangan
		Saldo (Rp)	Lokasi Penyimpanan	Nama Bank	No Rekening	Saldo (Rp)		
382	20338703 SDN KRJATI 03 SAMPANG	0,00		Bank Jateng Cabang Cilacap	3012184858	227.237,00	227.237,00	
383	20301313 SDN KRJATI 04 SAMPANG	0,00		Bank Jateng Cabang Cilacap	3012184653	53.566,00	53.566,00	
384	20301126 SDN KRJENGGOL 01 KSGH	0,00		Bank Jateng Cabang Cilacap	3012184581	63.000,00	63.000,00	
385	20301127 SDN KRJENGGOL 02 KSGH	0,00		Bank Jateng Cabang Cilacap	3132068835	45.200,00	45.200,00	
386	20301125 SDN KRJENGGOL 03 KSGH	0,00		Bank Jateng Cabang Cilacap	3012184602	132.074,00	132.074,00	
387	20301124 SDN KRJENGGOL 04 KSGH	0,00		Bank Jateng Cabang Cilacap	3012186036	57.059,00	57.059,00	
388	20301122 SDN KRKANDRI 01 KSGHN	0,00		Bank Jateng Cabang Cilacap	3132068673	9.245,00	9.245,00	
389	20301121 SDN KRKANDRI 03 KSGHN	0,00		Bank Jateng Cabang Cilacap	3012184092	102.660,00	102.660,00	
390	20301120 SDN KRKANDRI 04 KSGHN	0,00		Bank Jateng Cabang Cilacap	3012184564	10.770,00	10.770,00	
391	20301108 SDN KRKEMIRI 01 JRG	0,00		Bank Jateng Cabang Cilacap	3012186222	10.000,00	10.000,00	
392	20301109 SDN KRKEMIRI 01 MAOS	0,00		Bank Jateng Cabang Cilacap	3012184319	69.144,00	69.144,00	
393	20301107 SDN KRKEMIRI 02 JRG	0,00		Bank Jateng Cabang Cilacap	3132068258	20.000,00	20.000,00	
394	20339043 SDN KRKEMIRI 02 MAOS	0,00		Bank Jateng Cabang Cilacap	3132068886	7.300,00	7.300,00	
395	20301106 SDN KRKEMIRI 04 MAOS	0,00		Bank Jateng Cabang Cilacap	3012185641	817,00	817,00	
396	20301105 SDN KRKEMIRI 01 KROYA	0,00		Bank Jateng Cabang Cilacap	3121092203	0,00	0,00	
397	20338480 SDN KRMANGU 03 KROYA	0,00		Bank Jateng Cabang Cilacap	3121092335	0,00	0,00	
398	20301104 SDN KRMANGU 04 KROYA	0,00		Bank Jateng Cabang Cilacap	3121093293	0,00	0,00	
399	20341163 SDN KARANGANGKA BNG	0,00		Bank Jateng Cabang Cilacap	3121093455	5.616,00	5.616,00	
400	20301103 SDN KRPAKIS 01 NSWNGU	0,00		Bank Jateng Cabang Cilacap	3121093447	3.650.841,00	3.650.841,00	
401	20341254 SDN KRPAKIS 02 NSWNGU	0,00		Bank Jateng Cabang Cilacap	3121093978	290.346,00	290.346,00	
402	20301102 SDN KRPAKIS 03 NSWNGU	0,00		Bank Jateng Cabang Cilacap	3121093862	199.500,00	199.500,00	
403	20301081 SDN KRPAKIS 04 NSWNGU	0,00		Bank Jateng Cabang Cilacap	3121093650	131.000,00	131.000,00	
404	20301351 SDN KRPAKIS 05 NSWNGU	0,00		Bank Jateng Cabang Cilacap	3121093986	6.259,00	6.259,00	
405	20338762 SDN KRPCG 01 KRPCG	0,00		Bank Jateng Cabang Cilacap	3065125527	5.000,00	5.000,00	
406	20301328 SDN KRPCG 03 KRPCG	0,00		Bank Jateng Cabang Cilacap	3065125535	528.000,00	528.000,00	
407	20338763 SDN KRPCG 04 KRPCG	0,00		Bank Jateng Cabang Cilacap	3065125543	1.630.000,00	1.630.000,00	
408	20338764 SDN KRPCG 05 KRPCG	0,00		Bank Jateng Cabang Cilacap	3065125551	28.074,00	28.074,00	
409	20341249 SDN KRPUTAT 01 NSWNGU	0,00		Bank Jateng Cabang Cilacap	3121091894	0,00	0,00	
410	20301326 SDN KRPUTAT 02 NSWNGU	0,00		Bank Jateng Cabang Cilacap	3121093943	90.726,00	90.726,00	
411	20301329 SDN KARANGREJA 01 CMG	0,00		Bank Jateng Cabang Cilacap	3065124199	0,00	0,00	
412	20338765 SDN KARANGREJA 01 CPR	0,00		Bank Jateng Cabang Cilacap	3065124644	26.000,00	26.000,00	
413	20301330 SDN KARANGREJA 02 CPR	0,00		Bank Jateng Cabang Cilacap	3065124652	135.956,00	135.956,00	
414	20338650 SDN KARANGREJA 03 CMG	0,00		Bank Jateng Cabang Cilacap	3065124202	0	0	
415	20338651 SDN KARANGREJA 05 CMG	0,00		Bank Jateng Cabang Cilacap	3065124211	64.277,00	64.277,00	
416	20301312 SDN KARANGREJA MAOS	0,00		Bank Jateng Cabang Cilacap	3121092751	835.628,00	835.628,00	
417	20301331 SDN KARANGREJA 01 MS	0,00		Bank Jateng Cabang Cilacap	3012185650	8.057,00	8.057,00	
418	20301350 SDN KARANGREJA 02 MS	0,00		Bank Jateng Cabang Cilacap	3012185668	200.800,00	200.800,00	
419	20301349 SDN KARANGREJA 03 MS	0,00		Bank Jateng Cabang Cilacap	3012185620	44.069,00	44.069,00	
420	20301348 SDN KARANGREJA 04 MS	0,00		Bank Jateng Cabang Cilacap	3012185676	15.500,00	15.500,00	
421	20338652 SDN KRSARI 01 CMG	0,00		Bank Jateng Cabang Cilacap	3065124229	64.479,00	64.479,00	
422	20301346 SDN KRSARI 02 ADIPLA	0,00		Bank Jateng Cabang Cilacap	3121092947	642.077,00	642.077,00	
423	20338653 SDN KRSARI 02 CMG	0,00		Bank Jateng Cabang Cilacap	3065124237	324.640,00	324.640,00	
424	20301344 SDN KRSARI 03 ADIPLA	0,00		Bank Jateng Cabang Cilacap	3121092769	0,00	0,00	
425	20338654 SDN KRSARI 03 CMG	0,00		Bank Jateng Cabang Cilacap	3065124245	28.500,00	28.500,00	
426	20301343 SDN KRSARI 04 ADIPLA	0,00		Bank Jateng Cabang Cilacap	3121092882	3.670.891,00	3.670.891,00	
427	20301342 SDN KRSARI 05 ADIPLA	0,00		Bank Jateng Cabang Cilacap	3121092718	112.088,00	112.088,00	
428	20341256 SDN KRSEMBUNG 01 NSW	0,00		Bank Jateng Cabang Cilacap	3121092025	88.200,00	88.200,00	
429	20301325 SDN KRSEMBUNG 02 NSW	0,00		Bank Jateng Cabang Cilacap	3121093994	94.748,00	94.748,00	
430	20301324 SDN KRSEMBUNG 03 NSW	0,00		Bank Jateng Cabang Cilacap	3121093196	19.998,00	19.998,00	
431	20301341 SDN KR TALUN 01 CILUT	0,00		Bank Jateng Cabang Cilacap	3012185731	13.098,00	13.098,00	
432	20301323 SDN KR TALUN 02 CILUT	0,00		Bank Jateng Cabang Cilacap	3012184998	982.924,00	982.924,00	
433	20301340 SDN KR TALUN 03 CILUT	0,00		Bank Jateng Cabang Cilacap	3132068959	18.869.717,00	18.869.717,00	
434	20301339 SDN KR TALUN 04 CILUT	0,00		Bank Jateng Cabang Cilacap	3012186168	300,00	300,00	
435	20301338 SDN KR TALUN 05 CILUT	0,00		Bank Jateng Cabang Cilacap	3012185226	370.213,00	370.213,00	
436	20301322 SDN KR TAWANG 01 NSWN	0,00		Bank Jateng Cabang Cilacap	3121093951	141.258,00	141.258,00	
437	20301321 SDN KR TAWANG 02 NSWN	0,00		Bank Jateng Cabang Cilacap	3121093960	120.860,00	120.860,00	
438	20301318 SDN KR TENGGAH 01 SMPG	0,00		Bank Jateng Cabang Cilacap	3012185790	1.490,00	1.490,00	
439	20301317 SDN KR TENGGAH 02 SMPG	0,00		Bank Jateng Cabang Cilacap	3012184840	95.805,00	95.805,00	
440	20301316 SDN KR TENGGAH 03 SMPG	0,00		Bank Jateng Cabang Cilacap	3121092980	6.346,00	6.346,00	
441	20301315 SDN KR TENGGAH 04 SMPG	0,00		Bank Jateng Cabang Cilacap	3012184645	632.242,00	632.242,00	
442	20301337 SDN KARANGTURI 01 KRY	0,00		Bank Jateng Cabang Cilacap	3121093323	0,00	0,00	

No	Nama OPD	Kas Tunai		Kas Bank			Total (Rp)	Keterangan
		Saldo (Rp)	Lokasi Penyimpanan	Nama Bank	No Rekening	Saldo (Rp)		
443	20301336 SDN KARANGTURI 02 KRY	0,00		Bank Jateng Cabang Cilacap	3121092149	4.120,00	4.120,00	
444	20301335 SDN KARANGTURI 03 KRY	0,00		Bank Jateng Cabang Cilacap	3121093731	0,00	0,00	
445	20301334 SDN KWT 01 KWT	0,00		Bank Jateng Cabang Cilacap	3132067910	6.804,00	6.804,00	
446	20301332 SDN KWT 02 KWT	0,00		Bank Jateng Cabang Cilacap	3132068100	10.023,00	10.023,00	
447	20301311 SDN KWT 04 KWT	0,00		Bank Jateng Cabang Cilacap	3137084979	290.732,00	290.732,00	
448	20301310 SDN KWT 05 KWT	0,00		Bank Jateng Cabang Cilacap	3137085002	0,00	0,00	
449	20342753 SDN KWT 06 KWT	0,00		Bank Jateng Cabang Cilacap	3137084944	52.540,00	52.540,00	
450	20301309 SDN KWT 07 KWT	0,00		Bank Jateng Cabang Cilacap	3137085011	743,00	743,00	
451	20301188 SDN KWT LOR 01 KWT	0,00		Bank Jateng Cabang Cilacap	3132068118	206.829,00	206.829,00	
452	20301187 SDN KWT LOR 02 KWT	0,00		Bank Jateng Cabang Cilacap	3132067987	296.911,00	296.911,00	
453	20301186 SDN KWT LOR 04 KWT	0,00		Bank Jateng Cabang Cilacap	3137084987	402.300,00	402.300,00	
454	20301185 SDN KBMANIS 01 CILUT	0,00		Bank Jateng Cabang Cilacap	3012185421	1.032,00	1.032,00	
455	20338586 SDN KBMANIS 03 CILUT	0,00		Bank Jateng Cabang Cilacap	3012185129	320,00	320,00	
456	20301184 SDN KEDAWUNG 01 KROYA	0,00		Bank Jateng Cabang Cilacap	3121091916	0,00	0,00	
457	20301183 SDN KEDAWUNG 02 KROYA	0,00		Bank Jateng Cabang Cilacap	3121092211	0,00	0,00	
458	20301182 SDN KEDAWUNG 03 KROYA	0,00		Bank Jateng Cabang Cilacap	3121092343	190.374,00	190.374,00	
459	20301180 SDN KEDAWUNG 05 KROYA	0,00		Bank Jateng Cabang Cilacap	3121092262	0,00	0,00	
460	20301179 SDN KEDAWUNG 06 KROYA	0,00		Bank Jateng Cabang Cilacap	3121093269	0,00	0,00	
461	20301178 SDN KDBENDA 01 NSWNGU	0,00		Bank Jateng Cabang Cilacap	3121092220	27.550,00	27.550,00	
462	20301177 SDN KDBENDA 02 NSWNGU	0,00		Bank Jateng Cabang Cilacap	3121094231	54.450,00	54.450,00	
463	20301176 SDN KDBENDA 03 NSWNGU	0,00		Bank Jateng Cabang Cilacap	3121093111	5.650,00	5.650,00	
464	20301175 SDN KDR 01 KDR	0,00		Bank Jateng Cabang Cilacap	3137084049	12.517,00	12.517,00	
465	20301174 SDN KDR 02 KDR	0,00		Bank Jateng Cabang Cilacap	3137084260	2.600,00	2.600,00	
466	20301173 SDN KDR 03 KDR	0,00		Bank Jateng Cabang Cilacap	3137084006	0,00	0,00	
467	20301172 SDN KDR 04	0,00		Bank Jateng Cabang Cilacap	3137084162	700.000,00	700.000,00	
468	20301189 SDN KDWADAS 01 BTSR	0,00		Bank Jateng Cabang Cilacap	3137082810	100.000,00	100.000,00	
469	20301190 SDN KDWADAS 02 BTSR	0,00		Bank Jateng Cabang Cilacap	3137082984	75.000,00	75.000,00	
470	20301191 SDN KELENG 01 KSGHN	0,00		Bank Jateng Cabang Cilacap	3012184980	255,00	255,00	
471	20301308 SDN KELENG 02 KSGHN	0,00		Bank Jateng Cabang Cilacap	3012184483	178.246,00	178.246,00	
472	20301307 SDN KELENG 03 KSGHN	0,00		Bank Jateng Cabang Cilacap	3012184696	0,00	0,00	
473	20339203 SDN KEMOJING 01 BNG	0,00		Bank Jateng Cabang Cilacap	3121093170	83.190,00	83.190,00	
474	20341164 SDN KEMOJING 02 BNG	0,00		Bank Jateng Cabang Cilacap	3121093421	159,00	159,00	
475	20341165 SDN KEPUDANG 01 BNG	0,00		Bank Jateng Cabang Cilacap	3121092378	0,00	0,00	
476	20341166 SDN KEPUDANG 02 BNG	0,00		Bank Jateng Cabang Cilacap	3121093811	218.000,00	218.000,00	
477	20338766 SDN KERTAJAYA 01 GDM	0,00		Bank Jateng Cabang Cilacap	3137083123	3.216,00	3.216,00	
478	20301306 SDN KERTAJAYA 02 GDM	0,00		Bank Jateng Cabang Cilacap	3137083514	343.469,00	343.469,00	
479	20338767 SDN KERTAJAYA 03 GDM	0,00		Bank Jateng Cabang Cilacap	3137083328	500.000,00	500.000,00	
480	20338768 SDN KERTAJAYA 04 GDM	0,00		Bank Jateng Cabang Cilacap	3137083476	50,00	50,00	
481	20301305 SDN KSGHN 01 KSGHN	0,00		Bank Jateng Cabang Cilacap	3012184718	1.399.660,00	1.399.660,00	
482	20301303 SDN KSGHN 04 KSGHN	0,00		Bank Jateng Cabang Cilacap	3132068681	253.364,00	253.364,00	
483	20301302 SDN KSGHN K 01 KSGHN	0,00		Bank Jateng Cabang Cilacap	3132068851	5.619.095,00	5.619.095,00	
484	20301301 SDN KSGHN K 02 KSGHN	0,00		Bank Jateng Cabang Cilacap	3132068738	110.125,00	110.125,00	
485	20301300 SDN KSGHN K 03 KSGHN	0,00		Bank Jateng Cabang Cilacap	3132068584	9.538,00	9.538,00	
486	20301199 SDN KETANGGUNG SMPG	0,00		Bank Jateng Cabang Cilacap	3012184823	125.771,00	125.771,00	
487	20301198 SDN KETANGGUNG 01 MAOS	0,00		Bank Jateng Cabang Cilacap	3012186109	11.635,00	11.635,00	
488	20339044 SDN KETANGGUNG 02 MAOS	0,00		Bank Jateng Cabang Cilacap	3121093714	7.000,00	7.000,00	
489	20301197 SDN KLUMPRIT 01 NSWNG	0,00		Bank Jateng Cabang Cilacap	3121093897	212.362,00	212.362,00	
490	20301194 SDN KLUMPRIT 04 NSWNG	0,00		Bank Jateng Cabang Cilacap	3121093463	124.420,00	124.420,00	
491	20301193 SDN KROYA 01 KROYA	0,00		Bank Jateng Cabang Cilacap	3121092416	0,00	0,00	
492	20301192 SDN KROYA 02 KROYA	0,00		Bank Jateng Cabang Cilacap	3121092459	0,00	0,00	
493	20300352 SDN KROYA 04 KROYA	0,00		Bank Jateng Cabang Cilacap	3121092726	0,00	0,00	
494	20300329 SDN KROYA 05 KROYA	0,00		Bank Jateng Cabang Cilacap	3121092637	0,00	0,00	
495	20338482 SDN KROYA 07 KROYA	0,00		Bank Jateng Cabang Cilacap	3121094184	0,00	0,00	
496	20300327 SDN KBKANGKUNG 01 KWT	0,00		Bank Jateng Cabang Cilacap	3132068029	8.288,00	8.288,00	
497	20300326 SDN KBKANGKUNG 02 KWT	0,00		Bank Jateng Cabang Cilacap	3132068096	30.263,00	30.263,00	
498	20300325 SDN KBKANGKUNG 03 KWT	0,00		Bank Jateng Cabang Cilacap	3012186231	72.021,00	72.021,00	
499	20300324 SDN KBKANGKUNG 04 KWT	0,00		Bank Jateng Cabang Cilacap	3137085037	18.310,00	18.310,00	
500	20300323 SDN KBKANGKUNG 05 KWT	0,00		Bank Jateng Cabang Cilacap	3132067936	113.145,00	113.145,00	
501	20301160 SDN KBKANGKUNG 06 KWT	0,00		Bank Jateng Cabang Cilacap	3132067928	20.875,00	20.875,00	
502	20300322 SDN KBKANGKUNG 07 KWT	0,00		Bank Jateng Cabang Cilacap	3132067979	48.608,00	48.608,00	
503	20300321 SDN KUNCI01 SDJ	0,00		Bank Jateng Cabang Cilacap	3137083883	0,00	0,00	

No	Nama OPD	Kas Tunai		Kas Bank			Total (Rp)	Keterangan
		Saldo (Rp)	Lokasi Penyimpanan	Nama Bank	No Rekening	Saldo (Rp)		
504	20300320 SDN KUNCI 02 SDJ	0.00		Bank Jateng Cabang Cilacap	3137083832	41.000.00	41.000.00	
505	20300319 SDN KUNCI 03 SDJ	0.00		Bank Jateng Cabang Cilacap	3137083727	83.226.00	83.226.00	
506	20300318 SDN KUNCI 04 SDJ	0.00		Bank Jateng Cabang Cilacap	3137083697	250.750.00	250.750.00	
507	20300317 SDN KURIPAN 01 KSGHN	0.00		Bank Jateng Cabang Cilacap	3132068703	14.100.00	14.100.00	
508	20300316 SDN KURIPAN 02 KSGHN	0.00		Bank Jateng Cabang Cilacap	3012184572	65.766.00	65.766.00	
509	20300315 SDN KURIPAN 03 KSGHN	0.00		Bank Jateng Cabang Cilacap	3132068762	39.814.00	39.814.00	
510	20300314 SDN KURIPAN 04 KSGHN	0.00		Bank Jateng Cabang Cilacap	3012184688	239.000.00	239.000.00	
511	20300313 SDN KURIPAN K 01 KSGH	0.00		Bank Jateng Cabang Cilacap	3132068606	3.643.00	3.643.00	
512	20300634 SDN KURIPAN K 02 KSGH	0.00		Bank Jateng Cabang Cilacap	3012186001	255.048.00	255.048.00	
513	20300330 SDN KURIPAN K 03 KSGH	0.00		Bank Jateng Cabang Cilacap	3132068533	730.007.00	730.007.00	
514	20341169 SDN KURIPAN K 04 KSGH	0.00		Bank Jateng Cabang Cilacap	3012184777	509.900.00	509.900.00	
515	20300331 SDN KUTAAGUNG DYH	0.00		Bank Jateng Cabang Cilacap	3065125161	0	0.00	
516	20300332 SDN KUTABIMA 01 CMG	0.00		Bank Jateng Cabang Cilacap	3065124253	44.605.00	44.605.00	
517	20300351 SDN KUTABIMA 02 CMG	0.00		Bank Jateng Cabang Cilacap	3065124261	33.920.00	33.920.00	
518	20300350 SDN KUTABIMA 03 CMG	0.00		Bank Jateng Cabang Cilacap	3065124270	54.778.00	54.778.00	
519	20338655 SDN KUTABIMA 04 CMG	0.00		Bank Jateng Cabang Cilacap	3065124288	90.000.00	90.000.00	
520	20338769 SDN KUTASARI 01 CPR	0.00		Bank Jateng Cabang Cilacap	3065124661	1.721.00	1.721.00	
521	20300348 SDN KUTASARI 02 CPR	0.00		Bank Jateng Cabang Cilacap	3065124679	10.471.00	10.471.00	
522	20300347 SDN KUTASARI 03 CPR	0.00		Bank Jateng Cabang Cilacap	3065124687	234.326.00	234.326.00	
523	20338770 SDN KUTASARI 04 CPR	0.00		Bank Jateng Cabang Cilacap	3065124695	61.588.00	61.588.00	
524	20300344 SDN KUTASARI 05 CPR	0.00		Bank Jateng Cabang Cilacap	3065124709	74.334.00	74.334.00	
525	20340917 SDN KTW ARU 01 CILTENG	0.00		Bank Jateng Cabang Cilacap	3012184106	215.975.00	215.975.00	
526	20338483 SDN KTW ARU 02 CILTENG	0.00		Bank Jateng Cabang Cilacap	3012184807	4.919.00	4.919.00	
527	20300343 SDN KTW ARU 03 CILTENG	0.00		Bank Jateng Cabang Cilacap	3012184262	164.000.00	164.000.00	
528	20339073 SDN KTW ARU 04 CILTENG	0.00		Bank Jateng Cabang Cilacap	3012184203	17.292.00	17.292.00	
529	20338484 SDN KTW ARU 05 CILTENG	0.00		Bank Jateng Cabang Cilacap	3012184912	91.600.00	91.600.00	
530	20338485 SDN LAYANSARI 01 GDM	0.00		Bank Jateng Cabang Cilacap	3137083051	29.100.00	29.100.00	
531	20338771 SDN LAYANSARI 02 GDM	0.00		Bank Jateng Cabang Cilacap	3137083158	102.500.00	102.500.00	
532	20300342 SDN LAYANSARI 03 GDM	0.00		Bank Jateng Cabang Cilacap	3137083204	1.696.00	1.696.00	
533	20300341 SDN LEMBANGAN 01 WNRJ	0.00		Bank Jateng Cabang Cilacap	3065126957	49.884.00	49.884.00	
534	20300340 SDN LEMBANGAN 03 WNRJ	0.00		Bank Jateng Cabang Cilacap	3065126965	13.000.00	13.000.00	
535	20300339 SDN LEMBANGAN 04 WNRJ	0.00		Bank Jateng Cabang Cilacap	3065126973	83.550.00	83.550.00	
536	20300338 SDN LEMBANGAN 05 WNRJ	0.00		Bank Jateng Cabang Cilacap	3065126981	135.500.00	135.500.00	
537	20300337 SDN LEMBANGAN 06 WNRJ	0.00		Bank Jateng Cabang Cilacap	3065126990	20.037.00	20.037.00	
538	20300336 SDN LEMBANGAN 07 WNRJ	0.00		Bank Jateng Cabang Cilacap	3065127007	330.016.00	330.016.00	
539	20300335 SDN LEMBANGAN 08 WNRJ	0.00		Bank Jateng Cabang Cilacap	3065127015	0.00	0.00	
540	20300334 SDN LOMANIS 01 CILTEN	0.00		Bank Jateng Cabang Cilacap	3012185510	50.678.00	50.678.00	
541	20300312 SDN LOMANIS 02 CILTEN	0.00		Bank Jateng Cabang Cilacap	3012184971	29.867.00	29.867.00	
542	20300311 SDN MADURA 01 WNRJ	0.00		Bank Jateng Cabang Cilacap	3065127023	0.00	0.00	
543	20300310 SDN MADURA 02 WNRJ	0.00		Bank Jateng Cabang Cilacap	3065127031	30.008.00	30.008.00	
544	20300289 SDN MADURA 05 WNRJ	0.00		Bank Jateng Cabang Cilacap	3065127040	47.024.00	47.024.00	
545	20300288 SDN MADURA 06 WNRJ	0.00		Bank Jateng Cabang Cilacap	3065127058	0.00	0.00	
546	20300287 SDN MADURA 07 WNRJ	0.00		Bank Jateng Cabang Cilacap	3065127066	217.483.00	217.483.00	
547	20300286 SDN MADURA 08 WNRJ	0.00		Bank Jateng Cabang Cilacap	3065127074	9.000.00	9.000.00	
548	20300285 SDN MADURA 09 WNRJ	0.00		Bank Jateng Cabang Cilacap	3065127082	0.00	0.00	
549	20300284 SDN MADUSARI 01 WNRJ	0.00		Bank Jateng Cabang Cilacap	3065127091	80.000.00	80.000.00	
550	20300283 SDN MADUSARI 02 WNRJ	0.00		Bank Jateng Cabang Cilacap	3065127104	4.403.00	4.403.00	
551	20300282 SDN MADUSARI 03 WNRJ	0.00		Bank Jateng Cabang Cilacap	3065127112	16.500.00	16.500.00	
552	20300281 SDN MAJINGKLAK 01 WNR	0.00		Bank Jateng Cabang Cilacap	3065127121	300.00	300.00	
553	20300280 SDN MAJINGKLAK 02 WNR	0.00		Bank Jateng Cabang Cilacap	3065127139	150.589.00	150.589.00	
554	20300279 SDN MAJINGKLAK 03 WNR	0.00		Bank Jateng Cabang Cilacap	3065127147	0.00	0.00	
555	20300278 SDN MAJINGKLAK 04 WNR	0.00		Bank Jateng Cabang Cilacap	3065127155	2.000.000.00	2.000.000.00	
556	20300277 SDN MALABAR 01 WNRJ	0.00		Bank Jateng Cabang Cilacap	3065127163	300.000.00	300.000.00	
557	20300276 SDN MALABAR 02 WNRJ	0.00		Bank Jateng Cabang Cilacap	3065127171	45.000.00	45.000.00	
558	20300275 SDN MALABAR 03 WNRJ	0.00		Bank Jateng Cabang Cilacap	3065127180	655.158.00	655.158.00	
559	20300274 SDN MALABAR 04 WNRJ	0.00		Bank Jateng Cabang Cilacap	3065127198	15.173.00	15.173.00	
560	20300273 SDN MALABAR 05 WNRJ	0.00		Bank Jateng Cabang Cilacap	3065127201	68.000.00	68.000.00	
561	20338656 SDN MANDALA 01 CMG	0.00		Bank Jateng Cabang Cilacap	3065124296	456.575.00	456.575.00	
562	20300290 SDN MANDALA 02 CMG	0.00		Bank Jateng Cabang Cilacap	3065124300	61.545.00	61.545.00	
563	20338657 SDN MANDALA 03 CMG	0.00		Bank Jateng Cabang Cilacap	3065124318	46.008.00	46.008.00	
564	20300297 SDN MANDALA JRG	0.00		Bank Jateng Cabang Cilacap	3132068461	10.000.00	10.000.00	

No	Nama OPD	Kas Tunai		Kas Bank			Total (Rp)	Keterangan
		Saldo (Rp)	Lokasi Penyimpanan	Nama Bank	No Rekening	Saldo (Rp)		
565	20300309 SDN MAOS KIDUL 03 MS	0,00		Bank Jateng Cabang Cilacap	3121091878	117.434,00	117.434,00	
566	20300309 SDN MAOS KIDUL 05 MS	0,00		Bank Jateng Cabang Cilacap	3121092939	12.431,00	12.431,00	
567	20341217 SDN MAOS LOR 02 MAOS	0,00		Bank Jateng Cabang Cilacap	3012185692	25.316,00	25.316,00	
568	20300307 SDN MAOSLOR 03 MAOS	0,00		Bank Jateng Cabang Cilacap	3012186095	12.558,00	12.558,00	
569	20300306 SDN MAOSLOR 04 MAOS	0,00		Bank Jateng Cabang Cilacap	3121093480	1.739.253,00	1.739.253,00	
570	20300305 SDN MAOSLOR 05 MAOS	0,00		Bank Jateng Cabang Cilacap	3121093706	235.798,00	235.798,00	
571	20338704 SDN MARGASARI 01 SDJ	0,00		Bank Jateng Cabang Cilacap	3137083751	62.177,00	62.177,00	
572	20300303 SDN MARGASARI 02 SDJ	0,00		Bank Jateng Cabang Cilacap	3137083786	76.000,00	76.000,00	
573	20300301 SDN MATENGGENG 03 DY	0,00		Bank Jateng Cabang Cilacap	3065125179	0,00	0,00	
574	20300302 SDN MATENGGENG 01 DYH	0,00		Bank Jateng Cabang Cilacap	3065125187	0,00	0,00	
575	20341305 SDN MATENGGENG 02 DYH	0,00		Bank Jateng Cabang Cilacap	3065125195	0,00	0,00	
576	20300300 SDN MEKARSARI 01 CPR	0,00		Bank Jateng Cabang Cilacap	3137084499	8.611,00	8.611,00	
577	20300299 SDN MEKARSARI 02 CPR	0,00		Bank Jateng Cabang Cilacap	3137084618	1.360,00	1.360,00	
578	20300298 SDN MEKARSARI 03 CPR	0,00		Bank Jateng Cabang Cilacap	3137084481	93.436,00	93.436,00	
579	20300296 SDN MENGAN TI KSGHN	0,00		Bank Jateng Cabang Cilacap	3132068541	116.000,00	116.000,00	
580	20300291 SDN MENGAN TI KSGHN	0,00		Bank Jateng Cabang Cilacap	3132068592	73.043,00	73.043,00	
581	20300292 SDN MENGAN TI 04 KSGHN	0,00		Bank Jateng Cabang Cilacap	3132068789	339.100,00	339.100,00	
582	20300295 SDN MENTASAN 01 KWT	0,00		Bank Jateng Cabang Cilacap	3132068037	1.535,00	1.535,00	
583	20351643 SDN MENTASAN 02 KWT	0,00		Bank Jateng Cabang Cilacap	3132067880	150.270,00	150.270,00	
584	20351644 SDN MENTASAN 03 KWT	0,00		Bank Jateng Cabang Cilacap	3132067821	63.772,00	63.772,00	
585	20351645 SDN MENTASAN 04 KWT	0,00		Bank Jateng Cabang Cilacap	3132068061	86.477,00	86.477,00	
586	20300294 SDN MERGAWATI 01 KRYA	0,00		Bank Jateng Cabang Cilacap	3121092297	0,00	0,00	
587	20300293 SDN MERGAWATI 02 KRYA	0,00		Bank Jateng Cabang Cilacap	3121092271	0,00	0,00	
588	20300272 SDN MERGAWATI 03 KRYA	0,00		Bank Jateng Cabang Cilacap	3121092238	0,00	0,00	
589	20300431 SDN MERNEK 01 MAOS	0,00		Bank Jateng Cabang Cilacap	3012184084	96.700,00	96.700,00	
590	20300410 SDN MERNEK 02 MAOS	0,00		Bank Jateng Cabang Cilacap	3012186117	120.728,00	120.728,00	
591	20300409 SDN MERNEK 03 MAOS	0,00		Bank Jateng Cabang Cilacap	3012185684	58.474,00	58.474,00	
592	20300408 SDN MTSINGA 02 CILUT	0,00		Bank Jateng Cabang Cilacap	3012186206	70.478,00	70.478,00	
593	20338588 SDN MTSINGA 03 CILUT	0,00		Bank Jateng Cabang Cilacap	3012184211	17.306,00	17.306,00	
594	20338589 SDN MTSINGA 04 CILUT	0,00		Bank Jateng Cabang Cilacap	3012185218	172.808,00	172.808,00	
595	20300407 SDN MTSINGA 06 CILUT	0,00		Bank Jateng Cabang Cilacap	3012184076	97.843,00	97.843,00	
596	20338590 SDN MTSINGA 07 CILUT	0,00		Bank Jateng Cabang Cilacap	3012184220	2.463,00	2.463,00	
597	20300406 SDN MUJUR 01 KROYA	0,00		Bank Jateng Cabang Cilacap	3121092092	0,00	0,00	
598	20300405 SDN MUJUR 02 KROYA	0,00		Bank Jateng Cabang Cilacap	3121092360	0,00	0,00	
599	20300404 SDN MUJUR 03 KROYA	0,00		Bank Jateng Cabang Cilacap	3121093021	0,00	0,00	
600	20300403 SDN MUJUR 04 KROYA	0,00		Bank Jateng Cabang Cilacap	3121092114	0,00	0,00	
601	20300402 SDN MUJUR LOR 01 KRYA	0,00		Bank Jateng Cabang Cilacap	3121092696	0,00	0,00	
602	20300401 SDN MUJUR LOR 02 KRYA	0,00		Bank Jateng Cabang Cilacap	3121092548	0,00	0,00	
603	20338773 SDN MUKTISARI 01 GDM	0,00		Bank Jateng Cabang Cilacap	3137083433	66.000,00	66.000,00	
604	20338774 SDN MUKTISARI 02 GDM	0,00		Bank Jateng Cabang Cilacap	3137083468	685,00	685,00	
605	20338775 SDN MUKTISARI 03 GDM	0,00		Bank Jateng Cabang Cilacap	3137083379	189.000,00	189.000,00	
606	20338776 SDN MULYADADI 01 MUG	0,00		Bank Jateng Cabang Cilacap	3137084464	0,00	0,00	
607	20300400 SDN MULYADADI 01 MUG	0,00		Bank Jateng Cabang Cilacap	3065126060	13.090,00	13.090,00	
608	20300398 SDN MULYADADI 02 CPR	0,00		Bank Jateng Cabang Cilacap	3137084651	302.535,00	302.535,00	
609	20300399 SDN MULYADADI 02 MUG	0,00		Bank Jateng Cabang Cilacap	3065126078	382.670,00	382.670,00	
610	20300397 SDN MULYADADI 03 CPR	0,00		Bank Jateng Cabang Cilacap	3065124717	32.407,00	32.407,00	
611	20300396 SDN MULYASARI 01 MUG	0,00		Bank Jateng Cabang Cilacap	3065126086	20.012,00	20.012,00	
612	20300395 SDN MULYASARI 03 MUG	0,00		Bank Jateng Cabang Cilacap	3065126094	787.978,00	787.978,00	
613	20300394 SDN MULYASARI 04 MUG	0,00		Bank Jateng Cabang Cilacap	3065126108	40.338,00	40.338,00	
614	20300411 SDN MULYASARI 05 MUG	0,00		Bank Jateng Cabang Cilacap	3065126116	275.901,00	275.901,00	
615	20300412 SDN NEGARAJATI 01 CMG	0,00		Bank Jateng Cabang Cilacap	3065124326	26.066,00	26.066,00	
616	20300413 SDN NEGARAJATI 02 CMG	0,00		Bank Jateng Cabang Cilacap	3065124334	34.916,00	34.916,00	
617	20338658 SDN NEGARAJATI 03 CMG	0,00		Bank Jateng Cabang Cilacap	3065124342	38.496,00	38.496,00	
618	20300430 SDN NEGARAJATI 04 CMG	0,00		Bank Jateng Cabang Cilacap	3065124351	19.538,00	19.538,00	
619	20300429 SDN NUSAJATI 01 SPG	0,00		Bank Jateng Cabang Cilacap	3121094214	350.885,00	350.885,00	
620	20300428 SDN NUSAJATI 02 SPG	0,00		Bank Jateng Cabang Cilacap	3121092491	0,00	0,00	
621	20300427 SDN NUSAJATI 03 SPG	0,00		Bank Jateng Cabang Cilacap	3121092513	49.210,00	49.210,00	
622	20300426 SDN NUSAWANGKAL 01 NS	0,00		Bank Jateng Cabang Cilacap	3121093722	100.300,00	100.300,00	
623	20300425 SDN NUSAWANGKAL 02 NS	0,00		Bank Jateng Cabang Cilacap	3121092041	176.516,00	176.516,00	
624	20300424 SDN NSWNGU 02 NSWNGU	0,00		Bank Jateng Cabang Cilacap	3121092050	12.772,00	12.772,00	
625	20300423 SDN NSWNGU 03 NSWNGU	0,00		Bank Jateng Cabang Cilacap	3121093757	43.900,00	43.900,00	

No	Nama OPD	Kas Tunai		Kas Bank				Total (Rp)	Keterangan
		Saldo (Rp)	Lokasi Penyimpanan	Nama Bank	No Rekening	Saldo (Rp)			
626	20300422 SDN NSWNGU 04 NSWNGU	0.00		Bank Jateng Cabang Cilacap	3121093871	140.500,00		140.500,00	
627	20300421 SDN NSWNGU 05 NSWNGU	0.00		Bank Jateng Cabang Cilacap	3121093889	15.500,00		15.500,00	
628	20300420 SDN PABERASAN 01 SPG	0.00		Bank Jateng Cabang Cilacap	3012184670	80.665,00		80.665,00	
629	20300419 SDN PADANGJAYA 01 MJG	0.00		Bank Jateng Cabang Cilacap	3065126124	105.766,00		105.766,00	
630	20300418 SDN PADANGJAYA 02 MJG	0.00		Bank Jateng Cabang Cilacap	3065126132	102.790,00		102.790,00	
631	20300417 SDN PADANGJAYA 03 MJG	0.00		Bank Jateng Cabang Cilacap	3065126141	55.640,00		55.640,00	
632	20300416 SDN PADANGJAYA 04 MJG	0.00		Bank Jateng Cabang Cilacap	3065126159	353.476,00		353.476,00	
633	20300415 SDN PADANGSARI 01 MJG	0.00		Bank Jateng Cabang Cilacap	3065126167	487.480,00		487.480,00	
634	20300414 SDN PADANGSARI 02 MJG	0.00		Bank Jateng Cabang Cilacap	3065126175	50.050,00		50.050,00	
635	20339204 SDN PAGUBUGAN 01 BNG	0.00		Bank Jateng Cabang Cilacap	3121092441	55.600,00		55.600,00	
636	20341154 SDN PAGUBUGAN 02 BNG	0.00		Bank Jateng Cabang Cilacap	3121092921	303.266,00		303.266,00	
637	20339208 SDN PAGUBUGAN K 01 BN	0.00		Bank Jateng Cabang Cilacap	3121093471	351.845,00		351.845,00	
638	20339209 SDN PAGUBUGAN K 02 BN	0.00		Bank Jateng Cabang Cilacap	3121093609	11.000,00		11.000,00	
639	20339210 SDN PAGUBUGAN K 03 BN	0.00		Bank Jateng Cabang Cilacap	3121093048	0.00		0.00	
640	20339211 SDN PAGUBUGAN K 04 BN	0.00		Bank Jateng Cabang Cilacap	3121093226	0.00		0.00	
641	20300393 SDN PAHONJEAN 01 MJG	0.00		Bank Jateng Cabang Cilacap	3065126183	101.670,00		101.670,00	
642	20300392 SDN PAHONJEAN 02 MJG	0.00		Bank Jateng Cabang Cilacap	3065126191	402.020,00		402.020,00	
643	20300391 SDN PAHONJEAN 03 MJG	0.00		Bank Jateng Cabang Cilacap	3065126205	49.695,00		49.695,00	
644	20300370 SDN PAHONJEAN 04 MJG	0.00		Bank Jateng Cabang Cilacap	3065126213	142.625,00		142.625,00	
645	20300369 SDN PAHONJEAN 05 MJG	0.00		Bank Jateng Cabang Cilacap	3065126221	281.943,00		281.943,00	
646	20300368 SDN PAHONJEAN 06 MJG	0.00		Bank Jateng Cabang Cilacap	3065126230	759.900,00		759.900,00	
647	20300367 SDN PAKETINGAN 01 SPG	0.00		Bank Jateng Cabang Cilacap	3012184637	164.992,00		164.992,00	
648	20300365 SDN PAKETINGAN 03 SPG	0.00		Bank Jateng Cabang Cilacap	3012184815	244.829,00		244.829,00	
649	20300359 SDN PALLUGON 01 WNRJ	0.00		Bank Jateng Cabang Cilacap	3065127210	27.459,00		27.459,00	
650	20300358 SDN PALLUGON 02 WNRJ	0.00		Bank Jateng Cabang Cilacap	3065127228	0.00		0.00	
651	20341160 SDN PAMULIHAN 01 KPC	0.00		Bank Jateng Cabang Cilacap	3065125560	349.000,00		349.000,00	
652	20300357 SDN PAMULIHAN 02 KPC	0.00		Bank Jateng Cabang Cilacap	3065125578	98.820,00		98.820,00	
653	20341290 SDN PAMULIHAN 04 KPC	0.00		Bank Jateng Cabang Cilacap	3065125586	52.400,00		52.400,00	
654	20300356 SDN PANGAWAREN 01 KPC	0.00		Bank Jateng Cabang Cilacap	3065125594	2.598,00		2.598,00	
655	20300355 SDN PANGAWAREN 02 KPC	0.00		Bank Jateng Cabang Cilacap	3065125608	113.500,00		113.500,00	
656	20338778 SDN PANGAWAREN 03 KPC	0.00		Bank Jateng Cabang Cilacap	3065125616	284.000,00		284.000,00	
657	20341291 SDN PANGAWAREN 04 KPC	0.00		Bank Jateng Cabang Cilacap	3065125624	6.000,00		6.000,00	
658	20339045 SDN PANIKEL 01 KPLAUT	0.00		Bank Jateng Cabang Cilacap	3012184505	0.00		0.00	
659	20339046 SDN PANIKEL 02 KPLAUT	0.00		Bank Jateng Cabang Cilacap	3132068169	48.000,00		48.000,00	
660	20339047 SDN PANIKEL 03 KPLAUT	0.00		Bank Jateng Cabang Cilacap	3132068151	14.800.000,00		14.800.000,00	
661	20338659 SDN PANIMBANG 01 CMG	0.00		Bank Jateng Cabang Cilacap	3065124369	0.00		0.00	
662	20300354 SDN PANIMBANG 03 CMG	0.00		Bank Jateng Cabang Cilacap	3065124377	9.381,00		9.381,00	
663	20300371 SDN PANIMBANG 04 CMG	0.00		Bank Jateng Cabang Cilacap	3065124385	2.132.350,00		2.132.350,00	
664	20300372 SDN PANIMBANG 05 CMG	0.00		Bank Jateng Cabang Cilacap	3065124393	9.270.000,00		9.270.000,00	
665	20341218 SDN PANISIHAN 01 MAOS	0.00		Bank Jateng Cabang Cilacap	3012186192	13.354,00		13.354,00	
666	20300373 SDN PANISIHAN 03 MAOS	0.00		Bank Jateng Cabang Cilacap	3121093668	37.060,00		37.060,00	
667	20300390 SDN PANULISAN 01 DYH	0.00		Bank Jateng Cabang Cilacap	3065125209	0.00		0.00	
668	20300389 SDN PANULISAN 02 DYH	0.00		Bank Jateng Cabang Cilacap	3065125217	0.00		0.00	
669	20300388 SDN PANULISAN 03 DYH	0.00		Bank Jateng Cabang Cilacap	3012185765	0.00		0.00	
670	20300387 SDN PANULISAN 04 DYH	0.00		Bank Jateng Cabang Cilacap	3065125225	0.00		0.00	
671	20300386 SDN PANULISAN B 01 DL	0.00		Bank Jateng Cabang Cilacap	3065125233	0.00		0.00	
672	20341306 SDN PANULISAN B 02 DL	0.00		Bank Jateng Cabang Cilacap	3065125241	0.00		0.00	
673	20300385 SDN PANULISAN B 03 DL	0.00		Bank Jateng Cabang Cilacap	3065125250	690,00		690,00	
674	20300384 SDN PANULISAN T 02 DL	0.00		Bank Jateng Cabang Cilacap	3065125268	0.00		0.00	
675	20300383 SDN PANULISAN T 03 DL	0.00		Bank Jateng Cabang Cilacap	3065125276	0.00		0.00	
676	20300382 SDN PANULISAN T 05 DL	0.00		Bank Jateng Cabang Cilacap	3065125284	0.00		0.00	
677	20300381 SDN PANULISAN T 06 DL	0.00		Bank Jateng Cabang Cilacap	3065125292	0.00		0.00	
678	20339201 SDN PASURUHAN 01 BNG	0.00		Bank Jateng Cabang Cilacap	3121093366	0.00		0.00	
679	20339062 SDN PASURUHAN 02 BNG	0.00		Bank Jateng Cabang Cilacap	3121092351	2.604.448,00		2.604.448,00	
680	20339063 SDN PASURUHAN 03 BNG	0.00		Bank Jateng Cabang Cilacap	3121093374	0.00		0.00	
681	20339064 SDN PASURUHAN 04 BNG	0.00		Bank Jateng Cabang Cilacap	3121093391	0.00		0.00	
682	20300380 SDN PATIMUAN 01 PTMN	0.00		Bank Jateng Cabang Cilacap	3137084669	0.00		0.00	
683	20300379 SDN PATIMUAN 03 PTMN	0.00		Bank Jateng Cabang Cilacap	3137084782	0.00		0.00	
684	20338591 SDN PATIMUAN 04 PTMN	0.00		Bank Jateng Cabang Cilacap	3137084839	0.00		0.00	
685	20338592 SDN PATIMUAN 05 PTMN	0.00		Bank Jateng Cabang Cilacap	3137084791	0.00		0.00	
686	20300378 SDN PEDASONG 01 ADPLA	0.00		Bank Jateng Cabang Cilacap	3121093838	105.035,00		105.035,00	

No	Nama OPD	Kas Tunai		Kas Bank			Total (Rp)	Keterangan
		Saldo (Rp)	Lokasi Penyimpanan	Nama Bank	No Rekening	Saldo (Rp)		
687	20300377 SDN PEDASONG 02 ADPLA	0,00		Bank Jateng Cabang Cilacap	3121092505	356.190,00	356.190,00	
688	20300376 SDN PEDASONG 02 CPR	0,00		Bank Jateng Cabang Cilacap	3137084529	60,00	60,00	
689	20300375 SDN PEDADINGAN 03 CPR	0,00		Bank Jateng Cabang Cilacap	3065124725	62.037,00	62.037,00	
690	20300374 SDN PEDADINGAN 04 CPR	0,00		Bank Jateng Cabang Cilacap	3137084553	6.127,00	6.127,00	
691	20300353 SDN PEDADINGAN 05 CPR	0,00		Bank Jateng Cabang Cilacap	3137084511	8.400,00	8.400,00	
692	20300271 SDN PEDADINGAN 06 CPR	0,00		Bank Jateng Cabang Cilacap	3137084502	7.115,00	7.115,00	
693	20300189 SDN PEDADINGAN 07 CPR	0,00		Bank Jateng Cabang Cilacap	3065124733	20.900,00	20.900,00	
694	20300364 SDN PEKUNCEN 01 KROYA	0,00		Bank Jateng Cabang Cilacap	3121092556	0,00	0,00	
695	20300363 SDN PEKUNCEN 02 KROYA	0,00		Bank Jateng Cabang Cilacap	3121092467	0,00	0,00	
696	20300362 SDN PEKUNCEN 03 KROYA	0,00		Bank Jateng Cabang Cilacap	3121091983	0,00	0,00	
697	20300361 SDN PEKUNCEN 04 KROYA	0,00		Bank Jateng Cabang Cilacap	3121094320	0,00	0,00	
698	20300360 SDN PEKUNCEN 05 KROYA	0,00		Bank Jateng Cabang Cilacap	3121092289	0,00	0,00	
699	20300168 SDN PENGADANGAN M/G	0,00		Bank Jateng Cabang Cilacap	3065126248	78.000,00	78.000,00	
700	20300167 SDN PENGALANG 01 ADP	0,00		Bank Jateng Cabang Cilacap	3121093773	8.523,00	8.523,00	
701	20300166 SDN PENGALANG 03 ADP	0,00		Bank Jateng Cabang Cilacap	3121093188	17.742,00	17.742,00	
702	20300165 SDN PENGALANG 04 ADP	0,00		Bank Jateng Cabang Cilacap	3121092793	1.136.938,00	1.136.938,00	
703	20300164 SDN PENGALANG 05 ADP	0,00		Bank Jateng Cabang Cilacap	3121092785	2.457,00	2.457,00	
704	20300163 SDN PENGALANG 06 ADP	0,00		Bank Jateng Cabang Cilacap	3121092840	108.603,00	108.603,00	
705	20300162 SDN PENYARANG 01 SDJ	0,00		Bank Jateng Cabang Cilacap	3137083794	601.000,00	601.000,00	
706	20300161 SDN PENYARANG 02 SDJ	0,00		Bank Jateng Cabang Cilacap	3137083735	7.500,00	7.500,00	
707	20300160 SDN PENYARANG 03 SDJ	0,00		Bank Jateng Cabang Cilacap	3137083816	60.000,00	60.000,00	
708	20338705 SDN PENYARANG 04 SDJ	0,00		Bank Jateng Cabang Cilacap	3137083691	0,00	0,00	
709	20300158 SDN PESAHANGAN 01 CMG	0,00		Bank Jateng Cabang Cilacap	3065124407	60.000,00	60.000,00	
710	20300157 SDN PESAHANGAN 02 CMG	0,00		Bank Jateng Cabang Cilacap	3065124415	66.444,00	66.444,00	
711	20300156 SDN PESAHANGAN 03 CMG	0,00		Bank Jateng Cabang Cilacap	3065124423	44.238,00	44.238,00	
712	20300153 SDN PSGRAHAN 01 KSGHN	0,00		Bank Jateng Cabang Cilacap	3132068843	258.000,00	258.000,00	
713	20300154 SDN PSGRAHAN 01 KROYA	0,00		Bank Jateng Cabang Cilacap	3121093307	0,00	0,00	
714	20300152 SDN PSGRAHAN 02 KSGHN	0,00		Bank Jateng Cabang Cilacap	3132068649	0,00	0,00	
715	20300155 SDN PSGRAHAN 02 KROYA	0,00		Bank Jateng Cabang Cilacap	3121092777	0,00	0,00	
716	20341157 SDN PESAWAHAN 01 BNG	0,00		Bank Jateng Cabang Cilacap	3121092891	0,00	0,00	
717	20339202 SDN PESAWAHAN 02 BNG	0,00		Bank Jateng Cabang Cilacap	3121093242	99.240,00	99.240,00	
718	20341168 SDN PESAWAHAN 03 BNG	0,00		Bank Jateng Cabang Cilacap	3121093404	159.500,00	159.500,00	
719	20300169 SDN PLANJAN 01 KSGHN	0,00		Bank Jateng Cabang Cilacap	3012186184	123.779,00	123.779,00	
720	20300170 SDN PLANJAN 02 KSGHN	0,00		Bank Jateng Cabang Cilacap	3132068690	2.579.100,00	2.579.100,00	
721	20300171 SDN PLANJAN 03 KSGHN	0,00		Bank Jateng Cabang Cilacap	3132068720	111.839,00	111.839,00	
722	20300188 SDN PLANJAN 04 KSGHN	0,00		Bank Jateng Cabang Cilacap	3132068517	210.834,00	210.834,00	
723	20300187 SDN PRAPAGAN 01 JRG	0,00		Bank Jateng Cabang Cilacap	3012186141	472.485,00	472.485,00	
724	20300186 SDN PRAPAGAN 02 JRG	0,00		Bank Jateng Cabang Cilacap	3132068312	13.525,00	13.525,00	
725	20300185 SDN PRAPAGAN 03 JRG	0,00		Bank Jateng Cabang Cilacap	3132068215	134.196,00	134.196,00	
726	20300184 SDN PUCUNG K 01 KROYA	0,00		Bank Jateng Cabang Cilacap	3121093315	18.300,00	18.300,00	
727	20300182 SDN PUCUNG K 02 KROYA	0,00		Bank Jateng Cabang Cilacap	3121092106	388.640,00	388.640,00	
728	20300181 SDN PUCUNG L 01 KROYA	0,00		Bank Jateng Cabang Cilacap	3121092254	105,00	105,00	
729	20300180 SDN PUCUNG L 02 KROYA	0,00		Bank Jateng Cabang Cilacap	3121092742	0,00	0,00	
730	20300179 SDN PURWADADI 01 NSW	0,00		Bank Jateng Cabang Cilacap	3121093161	628,00	628,00	
731	20300178 SDN PURWADADI 03 NSW	0,00		Bank Jateng Cabang Cilacap	3121093382	10.805,00	10.805,00	
732	20300177 SDN PURWASARI 02 WNRJ	0,00		Bank Jateng Cabang Cilacap	3065127236	400,00	400,00	
733	20300176 SDN PURWASARI 03 WNRJ	0,00		Bank Jateng Cabang Cilacap	3065127244	6.500,00	6.500,00	
734	20300175 SDN PURWASARI 04 WNRJ	0,00		Bank Jateng Cabang Cilacap	3065127252	500,00	500,00	
735	20300174 SDN PURWASARI 05 WNRJ	0,00		Bank Jateng Cabang Cilacap	3065127261	7.450,00	7.450,00	
736	20300173 SDN PURWODADI 01 PTMN	0,00		Bank Jateng Cabang Cilacap	3137084715	17.000,00	17.000,00	
737	20338593 SDN PURWODADI 02 PTMN	0,00		Bank Jateng Cabang Cilacap	3137084774	0,00	0,00	
738	20300172 SDN PURWODADI 03 PTMN	0,00		Bank Jateng Cabang Cilacap	3137084693	0,00	0,00	
739	20338544 SDN PURWODADI 04 PTMN	0,00		Bank Jateng Cabang Cilacap	3137084863	0,00	0,00	
740	20300151 SDN RAWAAPU 01 PTMN	0,00		Bank Jateng Cabang Cilacap	3137084812	0,00	0,00	
741	20300150 SDN RAWAAPU 02 PTMN	0,00		Bank Jateng Cabang Cilacap	3137084740	0,00	0,00	
742	20300149 SDN RAWAAPU 03 PTMN	0,00		Bank Jateng Cabang Cilacap	3137084898	10.000,00	10.000,00	
743	20300117 SDN RAWAAPU 05 PTMN	0,00		Bank Jateng Cabang Cilacap	3137084685	0,00	0,00	
744	20338595 SDN RAWAAPU 06 PTMN	0,00		Bank Jateng Cabang Cilacap	3137084901	0,00	0,00	
745	20300116 SDN RAWAJAYA 01 BTSR	0,00		Bank Jateng Cabang Cilacap	3137082852	351.450,00	351.450,00	
746	20300115 SDN RAWAJAYA 02 BTSR	0,00		Bank Jateng Cabang Cilacap	3137082607	639.668,00	639.668,00	
747	20300114 SDN RAWAJAYA 03 BTSR	0,00		Bank Jateng Cabang Cilacap	3137082755	45.634,00	45.634,00	

No	Nama OPD	Kas Tunai		Kas Bank			Total (Rp)	Keterangan
		Saldo (Rp)	Lokasi Penyimpanan	Nama Bank	No Rekening	Saldo (Rp)		
748	20300113 SDN RAWAJAYA 04 BTR	0,00		Bank Jateng Cabang Cilacap	3137082780	117.625,00	117.625,00	
749	20300112 SDN RAWAJAYA 06 BTR	0,00		Bank Jateng Cabang Cilacap	3137082739	1.268.557,00	1.268.557,00	
750	20300110 SDN RAWAJAYA 07 BTR	0,00		Bank Jateng Cabang Cilacap	3137082658	11.724,00	11.724,00	
751	20300109 SDN RAWAJAYA 08 BTR	0,00		Bank Jateng Cabang Cilacap	3137082666	78.807,00	78.807,00	
752	20300108 SDN RAWAJAYA 09 BTR	0,00		Bank Jateng Cabang Cilacap	3137082691	23.850,00	23.850,00	
753	20300107 SDN REJAMULYA 01 KDR	0,00		Bank Jateng Cabang Cilacap	3137084120	22.845,00	22.845,00	
754	20300106 SDN REJAMULYA 02 KDR	0,00		Bank Jateng Cabang Cilacap	3137084421	80.949,00	80.949,00	
755	20300105 SDN REJAMULYA 03 KDR	0,00		Bank Jateng Cabang Cilacap	3137084201	7.077,00	7.077,00	
756	20300104 SDN REJAMULYA 04 KDR	0,00		Bank Jateng Cabang Cilacap	3137084235	1.200,00	1.200,00	
757	20300103 SDN REJAMULYA 05 KDR	0,00		Bank Jateng Cabang Cilacap	3137084219	12.442,00	12.442,00	
758	20338486 SDN REJODADI 01 CMG	0,00		Bank Jateng Cabang Cilacap	3065124431	19.201,00	19.201,00	
759	20300102 SDN REJODADI 02 CMG	0,00		Bank Jateng Cabang Cilacap	3065124440	20.000,00	20.000,00	
760	20300101 SDN REJODADI 04 CMG	0,00		Bank Jateng Cabang Cilacap	3065124458	30.239,00	30.239,00	
761	20338661 SDN REJODADI 05 CMG	0,00		Bank Jateng Cabang Cilacap	3065124466	0,00	0,00	
762	20338779 SDN RUNGKANG 01 GDM	0,00		Bank Jateng Cabang Cilacap	3137083310	1.387.000,00	1.387.000,00	
763	20338780 SDN RUNGKANG 02 GDM	0,00		Bank Jateng Cabang Cilacap	3137083557	127.054,00	127.054,00	
764	20338781 SDN RUNGKANG 03 GDM	0,00		Bank Jateng Cabang Cilacap	3137083042	29,00	29,00	
765	20300119 SDN SADABUMI 02 MJG	0,00		Bank Jateng Cabang Cilacap	3065126256	661.388,00	661.388,00	
766	20300130 SDN SADABUMI 03 MJG	0,00		Bank Jateng Cabang Cilacap	3065126264	57.000,00	57.000,00	
767	20300131 SDN SADAHAYU 01 MJG	0,00		Bank Jateng Cabang Cilacap	3065126272	56.146,00	56.146,00	
768	20300148 SDN SADAHAYU 02 MJG	0,00		Bank Jateng Cabang Cilacap	3065126281	129.843,00	129.843,00	
769	20300147 SDN SADAHAYU 03 MJG	0,00		Bank Jateng Cabang Cilacap	3065126299	140.949,00	140.949,00	
770	20300146 SDN SALEBU 02 MJG	0,00		Bank Jateng Cabang Cilacap	3065126302	111.500,00	111.500,00	
771	20300145 SDN SALEBU 03 MJG	0,00		Bank Jateng Cabang Cilacap	3065126311	363.190,00	363.190,00	
772	20300144 SDN SALEBU 04 MJG	0,00		Bank Jateng Cabang Cilacap	3065126329	5.473,00	5.473,00	
773	20300143 SDN SALEBU 05 MJG	0,00		Bank Jateng Cabang Cilacap	3065126337	2.871.000,00	2.871.000,00	
774	20300142 SDN SALEBU 06 MJG	0,00		Bank Jateng Cabang Cilacap	3065126345	68.345,00	68.345,00	
775	20300141 SDN SALEBU 07 MJG	0,00		Bank Jateng Cabang Cilacap	3065126353	102.021,00	102.021,00	
776	20300140 SDN SALEBU 08 MJG	0,00		Bank Jateng Cabang Cilacap	3065126361	107.165,00	107.165,00	
777	20338706 SDN SAMPANG 01 SMPG	0,00		Bank Jateng Cabang Cilacap	3012184661	3.900,00	3.900,00	
778	20338707 SDN SAMPANG 02 SMPG	0,00		Bank Jateng Cabang Cilacap	3121092904	315.586,00	315.586,00	
779	20300139 SDN SARWADADI 01 KWT	0,00		Bank Jateng Cabang Cilacap	3137085029	0,00	0,00	
780	20300138 SDN SARWADADI 02 KWT	0,00		Bank Jateng Cabang Cilacap	3132067995	54.695,00	54.695,00	
781	20300137 SDN SARWADADI 03 KWT	0,00		Bank Jateng Cabang Cilacap	3137084928	245.962,00	245.962,00	
782	20300136 SDN SARWADADI 04 KWT	0,00		Bank Jateng Cabang Cilacap	3132067812	21.000,00	21.000,00	
783	20300134 SDN SAWANGAN 01 JRG	0,00		Bank Jateng Cabang Cilacap	3132068479	60.000,00	60.000,00	
784	20300133 SDN SAWANGAN 02 JRG	0,00		Bank Jateng Cabang Cilacap	3132068339	47.000,00	47.000,00	
785	20300132 SDN SGLANGU 01 CIPARI	0,00		Bank Jateng Cabang Cilacap	3137084545	16.449,00	16.449,00	
786	20300100 SDN SGLANGU 02 CIPARI	0,00		Bank Jateng Cabang Cilacap	3137084561	0,00	0,00	
787	20300270 SDN SGLANGU 03 CIPARI	0,00		Bank Jateng Cabang Cilacap	3137084472	0,00	0,00	
788	20300249 SDN SGLANGU 04 CIPARI	0,00		Bank Jateng Cabang Cilacap	3065124741	3.830,00	3.830,00	
789	20300248 SDN SPTNUNGAL 01 MJG	0,00		Bank Jateng Cabang Cilacap	3065126370	214.680,00	214.680,00	
790	20300247 SDN SPTNUNGAL 02 MJG	0,00		Bank Jateng Cabang Cilacap	3065126388	193.571,00	193.571,00	
791	20300246 SDN SERANG 01 CIPARI	0,00		Bank Jateng Cabang Cilacap	3065124750	223.938,00	223.938,00	
792	20300245 SDN SERANG 02 CIPARI	0,00		Bank Jateng Cabang Cilacap	3137084642	493.027,00	493.027,00	
793	20300243 SDN SDKAYA 01 CILSEL	0,00		Bank Jateng Cabang Cilacap	3012185161	966.000,00	966.000,00	
794	20300241 SDN SDKAYA 02 CILSEL	0,00		Bank Jateng Cabang Cilacap	3012185099	0,00	0,00	
795	20300240 SDN SDKAYA 03 CILSEL	0,00		Bank Jateng Cabang Cilacap	3012184785	0,00	0,00	
796	20300239 SDN SDKAYA 04 CILSEL	0,00		Bank Jateng Cabang Cilacap	3012184882	0,00	0,00	
797	20341189 SDN SDKAYA 05 CILSEL	0,00		Bank Jateng Cabang Cilacap	3012185064	0,00	0,00	
798	20300238 SDN SDKAYA 06 CILSEL	0,00		Bank Jateng Cabang Cilacap	3012184939	0,00	0,00	
799	20300237 SDN SDKAYA 07 CILSEL	0,00		Bank Jateng Cabang Cilacap	3012184734	1.404.650,00	1.404.650,00	
800	20300236 SDN SDKAYA 09 CILSEL	0,00		Bank Jateng Cabang Cilacap	3012184297	490.891,00	490.891,00	
801	20300242 SDN SDKAYA 10 CILSEL	0,00		Bank Jateng Cabang Cilacap	3012184114	70.000,00	70.000,00	
802	20341148 SDN SDKAYA 13 CILSEL	0,00		Bank Jateng Cabang Cilacap	3012185081	0,00	0,00	
803	20338596 SDN SIDAMUKTI 01 PTMN	0,00		Bank Jateng Cabang Cilacap	3137084871	44.700,00	44.700,00	
804	20300235 SDN SIDAMUKTI 02 PTMN	0,00		Bank Jateng Cabang Cilacap	3137084707	0,00	0,00	
805	20338597 SDN SIDAMUKTI 03 PTMN	0,00		Bank Jateng Cabang Cilacap	3137084880	0,00	0,00	
806	20338598 SDN SIDAMUKTI 04 PTMN	0,00		Bank Jateng Cabang Cilacap	3137084677	0,00	0,00	
807	20300232 SDN SIDAMULYA 01 KRP	0,00		Bank Jateng Cabang Cilacap	3065125632	20.000,00	20.000,00	
808	20300233 SDN SIDAMULYA 01 WNRJ	0,00		Bank Jateng Cabang Cilacap	3065127279	0,00	0,00	

No	Nama OPD	Kas Tunai		Kas Bank			Total (Rp)	Keterangan
		Saldo (Rp)	Lokasi Penyimpanan	Nama Bank	No Rekening			
					Saldo (Rp)			
809	20354242 SDN SIDAMULYA 01 SDJ	0.00		Bank Jateng Cabang Cilacap	3137083930	15.250,00	15.250,00	
810	20300250 SDN SIDAMULYA 02 WNRJ	0.00		Bank Jateng Cabang Cilacap	3065127287	0.00	0.00	
811	20343720 SDN SIDAMULYA 03 WNRJ	0.00		Bank Jateng Cabang Cilacap	3065127295	20.000,00	20.000,00	
812	20300252 SDN SIDAMULYA 03 SDJ	0.00		Bank Jateng Cabang Cilacap	3137083620	47.400,00	47.400,00	
813	20300269 SDN SIDAMULYA 04 SDJ	0.00		Bank Jateng Cabang Cilacap	3137083859	11.326,00	11.326,00	
814	20300268 SDN SIDAMULYA 05 WNRJ	0.00		Bank Jateng Cabang Cilacap	3065127309	0.00	0.00	
815	20300267 SDN SIDAMULYA 06 WNRJ	0.00		Bank Jateng Cabang Cilacap	3065127317	581,00	581,00	
816	20300266 SDN SDGARA 01 CILTENG	0.00		Bank Jateng Cabang Cilacap	3012186079	112.500,00	112.500,00	
817	20300265 SDN SDGARA 01 KDR	0.00		Bank Jateng Cabang Cilacap	3137084031	4.909,00	4.909,00	
818	20341598 SDN SDGARA 02 CILTENG	0.00		Bank Jateng Cabang Cilacap	3012184149	850,00	850,00	
819	20300262 SDN SDGARA 02 KDR	0.00		Bank Jateng Cabang Cilacap	3137084324	82.822,00	82.822,00	
820	20339074 SDN SDGARA 03 CILTENG	0.00		Bank Jateng Cabang Cilacap	3012184769	84.592,00	84.592,00	
821	20300261 SDN SDGARA 03 KDR	0.00		Bank Jateng Cabang Cilacap	3137084154	17.100,00	17.100,00	
822	20300260 SDN SDGARA 04 CILTENG	0.00		Bank Jateng Cabang Cilacap	3012186061	45.137,00	45.137,00	
823	20300259 SDN SDGARA 04 KDR	0.00		Bank Jateng Cabang Cilacap	3137084146	87.000,00	87.000,00	
824	20339075 SDN SDGARA 05 CILTENG	0.00		Bank Jateng Cabang Cilacap	3012185498	5.379,00	5.379,00	
825	20338487 SDN SDGARA 06 CILTENG	0.00		Bank Jateng Cabang Cilacap	3012184190	116.069,00	116.069,00	
826	20300258 SDN SDGARA 08 CILTENG	0.00		Bank Jateng Cabang Cilacap	3012185609	5.653,00	5.653,00	
827	20300257 SDN SDGARA 09 CILTENG	0.00		Bank Jateng Cabang Cilacap	3012184131	6.359,00	6.359,00	
828	20300264 SDN SDGARA 10 CILTENG	0.00		Bank Jateng Cabang Cilacap	3012185501	56.888,00	56.888,00	
829	20300263 SDN SDGARA 11 CILTENG	0.00		Bank Jateng Cabang Cilacap	3012185102	5.412,00	5.412,00	
830	20300256 SDN SDJ 01 SDJ	0.00		Bank Jateng Cabang Cilacap	3137083641	571.984,00	571.984,00	
831	20300255 SDN SDJ 03 SDJ	0.00		Bank Jateng Cabang Cilacap	3137083956	35.000,00	35.000,00	
832	20300254 SDN SDJ 04 SDJ	0.00		Bank Jateng Cabang Cilacap	3137083948	90.145,00	90.145,00	
833	20300253 SDN SDJ 06 SDJ	0.00		Bank Jateng Cabang Cilacap	3137083611	10.000,00	10.000,00	
834	20300231 SDN SIDASARI 01 CPR	0.00		Bank Jateng Cabang Cilacap	3065124768	100.070,00	100.070,00	
835	20300230 SDN SIDASARI 01 SPG	0.00		Bank Jateng Cabang Cilacap	3012184831	0.00	0.00	
836	20351646 SDN SIDASARI 03 CPR	0.00		Bank Jateng Cabang Cilacap	3065124776	11.521,00	11.521,00	
837	20339213 SDN SIDAURIP 01 BNG	0.00		Bank Jateng Cabang Cilacap	3121093498	54.506,00	54.506,00	
838	20338782 SDN SIDAURIP 01 GDM	0.00		Bank Jateng Cabang Cilacap	3137083298	1.700,00	1.700,00	
839	20300207 SDN SIDAURIP 02 BNG	0.00		Bank Jateng Cabang Cilacap	3121093633	51.580,00	51.580,00	
840	20338783 SDN SIDAURIP 02 GDM	0.00		Bank Jateng Cabang Cilacap	3137083450	40.535,00	40.535,00	
841	20339214 SDN SIDAURIP 03 BNG	0.00		Bank Jateng Cabang Cilacap	3121093129	0.00	0.00	
842	20338784 SDN SIDAURIP 03 GDM	0.00		Bank Jateng Cabang Cilacap	3137083441	24.500,00	24.500,00	
843	20338785 SDN SIDAURIP 04 GDM	0.00		Bank Jateng Cabang Cilacap	3137083026	1.293.510,00	1.293.510,00	
844	20341159 SDN SIDAYU 01 BNG	0.00		Bank Jateng Cabang Cilacap	3121093625	0.00	0.00	
845	20300206 SDN SIKAMPUH 01 KROYA	0.00		Bank Jateng Cabang Cilacap	3121092173	0.00	0.00	
846	20300205 SDN SIKAMPUH 02 KROYA	0.00		Bank Jateng Cabang Cilacap	3121092424	0.00	0.00	
847	20300204 SDN SIKAMPUH 03 KROYA	0.00		Bank Jateng Cabang Cilacap	3121091860	0.00	0.00	
848	20300203 SDN SIKAMPUH 04 KROYA	0.00		Bank Jateng Cabang Cilacap	3121092301	0.00	0.00	
849	20341246 SDN SIKANCO 01 NSWNGU	0.00		Bank Jateng Cabang Cilacap	3121093072	20.000,00	20.000,00	
850	20341247 SDN SIKANCO 02 NSWNGU	0.00		Bank Jateng Cabang Cilacap	3121093919	1.893.550,00	1.893.550,00	
851	20338787 SDN SDBARANG 02 KRPCG	0.00		Bank Jateng Cabang Cilacap	3065125641	22.250,00	22.250,00	
852	20338788 SDN SDBARANG 03 KRPCG	0.00		Bank Jateng Cabang Cilacap	3065125659	457,00	457,00	
853	20338790 SDN SDBARANG 04 KRPCG	0.00		Bank Jateng Cabang Cilacap	3065125667	50.000,00	50.000,00	
854	20338791 SDN SDBARANG 05 KRPCG	0.00		Bank Jateng Cabang Cilacap	3065125675	1.000,00	1.000,00	
855	20338792 SDN SDBARANG 06 KRPCG	0.00		Bank Jateng Cabang Cilacap	3065125683	50.000,00	50.000,00	
856	20300202 SDN SNDANGSARI 01 MJG	0.00		Bank Jateng Cabang Cilacap	3065126396	773.135,00	773.135,00	
857	20300201 SDN SNDANGSARI 02 MJG	0.00		Bank Jateng Cabang Cilacap	3065126400	130.695,00	130.695,00	
858	20300199 SDN SNDANGSARI 05 MJG	0.00		Bank Jateng Cabang Cilacap	3065126418	405.074,00	405.074,00	
859	20300198 SDN SLARANG 01 KSGHN	0.00		Bank Jateng Cabang Cilacap	3132068568	333.191,00	333.191,00	
860	20300197 SDN SLARANG 02 KSGHN	0.00		Bank Jateng Cabang Cilacap	3132068860	43.000,00	43.000,00	
861	20300196 SDN SLARANG 03 KSGHN	0.00		Bank Jateng Cabang Cilacap	3012184700	12.574,00	12.574,00	
862	20300195 SDN SLARANG 04 KSGHN	0.00		Bank Jateng Cabang Cilacap	3132068797	22.000,00	22.000,00	
863	20300194 SDN SLARANG 05 KSGHN	0.00		Bank Jateng Cabang Cilacap	3132068754	6.030.955,00	6.030.955,00	
864	20300193 SDN SUDAGARAN 01 SDJ	0.00		Bank Jateng Cabang Cilacap	3137083654	0.00	0.00	
865	20338709 SDN SUDAGARAN 02 SDJ	0.00		Bank Jateng Cabang Cilacap	3137083638	29.400,00	29.400,00	
866	20300192 SDN SUDAGARAN 03 SDJ	0.00		Bank Jateng Cabang Cilacap	3137083824	5.750,00	5.750,00	
867	20300191 SDN SUMINGKIR 01 JRG	0.00		Bank Jateng Cabang Cilacap	3012185595	10.000,00	10.000,00	
868	20300208 SDN SUMINGKIR 02 JRG	0.00		Bank Jateng Cabang Cilacap	3132068231	10.000,00	10.000,00	
869	20300209 SDN SUMINGKIR 03 JRG	0.00		Bank Jateng Cabang Cilacap	3132068274	10.000,00	10.000,00	

No	Nama OPD	Kas Tunai		Kas Bank			Total (Rp)	Keterangan	
		Saldo (Rp)	Lokasi Penyimpanan	Nama Bank	No Rekening				Saldo (Rp)
870	20341307 SDN SUMPINGHAYU DYH	0,00		Bank Jateng Cabang Cilacap	3065125306	0,00	0,00		
871	20341292 SDN SURSUNDA 01 KRPCG	0,00		Bank Jateng Cabang Cilacap	3065125691	217.789,00	217.789,00		
872	20300210 SDN SURSUNDA 02 KRPCG	0,00		Bank Jateng Cabang Cilacap	3065125705	10.002,00	10.002,00		
873	20341293 SDN SURSUNDA 03 KRPCG	0,00		Bank Jateng Cabang Cilacap	3065125713	0,00	0,00		
874	20341294 SDN SURSUNDA 04 KRPCG	0,00		Bank Jateng Cabang Cilacap	3065125721	56.432,00	56.432,00		
875	20300228 SDN TBREJA 01 CILSEL	0,00		Bank Jateng Cabang Cilacap	3012185951	8.100,00	8.100,00		
876	20300227 SDN TBREJA 01 KDR	0,00		Bank Jateng Cabang Cilacap	3137084448	42.520,00	42.520,00		
877	20300224 SDN TBREJA 02 CILSEL	0,00		Bank Jateng Cabang Cilacap	3012184921	0,00	0,00		
878	20300223 SDN TBREJA 02 KDR	0,00		Bank Jateng Cabang Cilacap	3137084391	3.477,00	3.477,00		
879	20341225 SDN TBREJA 04 CILSEL	0,00		Bank Jateng Cabang Cilacap	3012185153	5.341,00	5.341,00		
880	20300220 SDN TBREJA 04 KDR	0,00		Bank Jateng Cabang Cilacap	3137084405	131.500,00	131.500,00		
881	20300219 SDN TBREJA 05 CILSEL	0,00		Bank Jateng Cabang Cilacap	3012185137	5.679.000,00	5.679.000,00		
882	20341271 SDN TBREJA 05 KDR	0,00		Bank Jateng Cabang Cilacap	3137084413	6.064,00	6.064,00		
883	20341226 SDN TBREJA 06 CILSEL	0,00		Bank Jateng Cabang Cilacap	3012183991	0,00	0,00		
884	20300218 SDN TBREJA 06 KDR	0,00		Bank Jateng Cabang Cilacap	3137084090	10.365,00	10.365,00		
885	20300217 SDN TBREJA 07 CILSEL	0,00		Bank Jateng Cabang Cilacap	3012184947	0,00	0,00		
886	20300216 SDN TBREJA 08 CILSEL	0,00		Bank Jateng Cabang Cilacap	3012184408	1.097.600,00	1.097.600,00		
887	20300215 SDN TBREJA 09 CILSEL	0,00		Bank Jateng Cabang Cilacap	3012186958	0,00	0,00		
888	20300226 SDN TBREJA 10 CILSEL	0,00		Bank Jateng Cabang Cilacap	3012185447	76.150,00	76.150,00		
889	20300225 SDN TBREJA 11 CILSEL	0,00		Bank Jateng Cabang Cilacap	3012185111	220.200,00	220.200,00		
890	20300213 SDN TBAKSARI 01 WNRJ	0,00		Bank Jateng Cabang Cilacap	3065127325	0,00	0,00		
891	20300214 SDN TBAKSARI 01 KDR	0,00		Bank Jateng Cabang Cilacap	3137084316	15.000,00	15.000,00		
892	20300212 SDN TBAKSARI 02 WNRJ	0,00		Bank Jateng Cabang Cilacap	3065127333	122.856,00	122.856,00		
893	20300211 SDN TBAKSARI 03 KDR	0,00		Bank Jateng Cabang Cilacap	3137084138	329.192,00	329.192,00		
894	20300190 SDN TBAKSARI 04 KDR	0,00		Bank Jateng Cabang Cilacap	3137083972	94.294,00	94.294,00		
895	20300432 SDN TBAKSARI 05 KDR	0,00		Bank Jateng Cabang Cilacap	3137084341	15.607,00	15.607,00		
896	20300675 SDN TBAKSARI 06 KDR	0,00		Bank Jateng Cabang Cilacap	3137084286	550.000,00	550.000,00		
897	20300653 SDN TBAKSARI 07 KDR	0,00		Bank Jateng Cabang Cilacap	3137084294	7.205,00	7.205,00		
898	20300651 SDN TARIISI 01 WNRJ	0,00		Bank Jateng Cabang Cilacap	3065127350	900,00	900,00		
899	20300652 SDN TARIISI 02 WNRJ	0,00		Bank Jateng Cabang Cilacap	3065127368	5.000,00	5.000,00		
900	20300650 SDN TARIISI 04 WNRJ	0,00		Bank Jateng Cabang Cilacap	3065127376	200,00	200,00		
901	20341296 SDN TAYEM 01 KRPCG	0,00		Bank Jateng Cabang Cilacap	3065125730	144.240,00	144.240,00		
902	20300649 SDN TAYEM 02 KRPCG	0,00		Bank Jateng Cabang Cilacap	3065125748	10.000,00	10.000,00		
903	20341297 SDN TAYEM 03 KRPCG	0,00		Bank Jateng Cabang Cilacap	3065125756	363.400,00	363.400,00		
904	20338794 SDN TAYEM T 03 KRPCG	0,00		Bank Jateng Cabang Cilacap	3065125764	121.487,00	121.487,00		
905	20338795 SDN TAYEM T 04 KRPCG	0,00		Bank Jateng Cabang Cilacap	3065125772	13.412,00	13.412,00		
906	20338796 SDN TAYEM T 05 KRPCG	0,00		Bank Jateng Cabang Cilacap	3065125781	96.418,00	96.418,00		
907	20338793 SDN TAYEM T 01 KRPCG	0,00		Bank Jateng Cabang Cilacap	3065125799	361.700,00	361.700,00		
908	20300648 SDN TMULYAN 01 CILSEL	0,00		Bank Jateng Cabang Cilacap	3012184301	0,00	0,00		
909	20300647 SDN TMULYAN 02 CILSEL	0,00		Bank Jateng Cabang Cilacap	3012184742	351.000,00	351.000,00		
910	20300646 SDN TMULYAN 03 CILSEL	0,00		Bank Jateng Cabang Cilacap	3012185480	165.000,00	165.000,00		
911	20300645 SDN TMULYAN 04 CILSEL	0,00		Bank Jateng Cabang Cilacap	3012184874	0,00	0,00		
912	20300644 SDN TGLREJA 01 CILSEL	0,00		Bank Jateng Cabang Cilacap	3012184904	0,00	0,00		
913	20300643 SDN TGLREJA 02 CILSEL	0,00		Bank Jateng Cabang Cilacap	3012184726	0,00	0,00		
914	20341149 SDN TGLREJA 04 CILSEL	0,00		Bank Jateng Cabang Cilacap	3012184343	0,00	0,00		
915	20300641 SDN TEGALSARI 01 SDJ	0,00		Bank Jateng Cabang Cilacap	3137083701	1.231.000,00	1.231.000,00		
916	20300639 SDN TEGALSARI 02 SDJ	0,00		Bank Jateng Cabang Cilacap	3137083808	270.000,00	270.000,00		
917	20300638 SDN TEGALSARI 04 SDJ	0,00		Bank Jateng Cabang Cilacap	3137083719	1.231.000,00	1.231.000,00		
918	20300654 SDN TIGRJAYA 01 SDJ	0,00		Bank Jateng Cabang Cilacap	3137083590	0,00	0,00		
919	20300655 SDN TIGRJAYA 02 SDJ	0,00		Bank Jateng Cabang Cilacap	3137083921	32,00	32,00		
920	20338710 SDN TIGRJAYA 03 SDJ	0,00		Bank Jateng Cabang Cilacap	3137083646	0,00	0,00		
921	20338711 SDN TIGRJAYA 06 SDJ	0,00		Bank Jateng Cabang Cilacap	3137083867	90.154,00	90.154,00		
922	20300673 SDN TRITIH K 02 CILUT	0,00		Bank Jateng Cabang Cilacap	3012184963	800.000,00	800.000,00		
923	20300672 SDN TRITIH K 03 CILUT	0,00		Bank Jateng Cabang Cilacap	3012185617	22.200,00	22.200,00		
924	20300671 SDN TRITIH K 04 CILUT	0,00		Bank Jateng Cabang Cilacap	3012185625	1.563.879,00	1.563.879,00		
925	20300670 SDN TRITIH K 05 CILUT	0,00		Bank Jateng Cabang Cilacap	3012186052	11.194,00	11.194,00		
926	20300669 SDN TRITIH K 06 CILUT	0,00		Bank Jateng Cabang Cilacap	3012184271	761.003,00	761.003,00		
927	20300668 SDN TRITIH K 07 CILUT	0,00		Bank Jateng Cabang Cilacap	3012184254	0,00	0,00		
928	20300667 SDN TRITIH K 08 CILUT	0,00		Bank Jateng Cabang Cilacap	3012185633	20.302.019,00	20.302.019,00		
929	20300666 SDN TRITIH K 09 CILUT	0,00		Bank Jateng Cabang Cilacap	3012185234	1.235,00	1.235,00		
930	20300665 SDN TRITIH K 10 CILUT	0,00		Bank Jateng Cabang Cilacap	3012185234	1.235,00	1.235,00		

No	Nama OPD	Kas Tunai		Kas Bank			Total (Rp)	Keterangan
		Saldo (Rp)	Lokasi Penyimpanan	Nama Bank	No Rekening	Saldo (Rp)		
931	20300656 SDN TRITHI K 10 CILUT	0.00		Bank Jateng Cabang Cilacap	3012185935	1.090.286,00	1.090.286,00	
932	20300674 SDN TRITHI K 11 CILUT	0.00		Bank Jateng Cabang Cilacap	3012184246	72.624,00	72.624,00	
933	20300664 SDN TRITHI LOR 01 JRG	0.00		Bank Jateng Cabang Cilacap	3132068304	49.100,00	49.100,00	
934	20300663 SDN TRITHI LOR 02 JRG	0.00		Bank Jateng Cabang Cilacap	3132068401	10.000,00	10.000,00	
935	20300662 SDN TRITHI LOR 03 JRG	0.00		Bank Jateng Cabang Cilacap	3012186133	10.000,00	10.000,00	
936	20300661 SDN TRITHI W 01 JRG	0.00		Bank Jateng Cabang Cilacap	3012184394	317.000,00	317.000,00	
937	20300659 SDN TRITHI W 04 JRG	0.00		Bank Jateng Cabang Cilacap	3132068444	10.000,00	10.000,00	
938	20300658 SDN TRITHI W 05 JRG	0.00		Bank Jateng Cabang Cilacap	3132068436	70.000,00	70.000,00	
939	20339048 SDN UJALANG 01 KPLAUT	0.00		Bank Jateng Cabang Cilacap	3132068134	1.205.501,00	1.205.501,00	
940	20339049 SDN UJALANG 02 KPLAUT	0.00		Bank Jateng Cabang Cilacap	3012185960	0,00	0,00	
941	20339050 SDN UJALANG 03 KPLAUT	0.00		Bank Jateng Cabang Cilacap	3012184386	140.000,00	140.000,00	
942	20300657 SDN UJBARANG 01 MJG	0.00		Bank Jateng Cabang Cilacap	3065126426	34.171,00	34.171,00	
943	20300636 SDN UJBARANG 02 MJG	0.00		Bank Jateng Cabang Cilacap	3065126434	269.792,00	269.792,00	
944	20300635 SDN UJBARANG 03 MJG	0.00		Bank Jateng Cabang Cilacap	3065126442	204.047,00	204.047,00	
945	20339051 SDN UJGAGAK 01 KPLAUT	0.00		Bank Jateng Cabang Cilacap	3132068142	0,00	0,00	
946	20362562 SDN UJGAGAK 02 KPLAUT	0.00		Bank Jateng Cabang Cilacap	3132068193	3.747,00	3.747,00	
947	20339052 SDN UJGAGAK 03 KPLAUT	0.00		Bank Jateng Cabang Cilacap	3012185978	10.000,00	10.000,00	
948	20343757 SDN UJMANIK 01 KWT	0.00		Bank Jateng Cabang Cilacap	3137084936	284.530,00	284.530,00	
949	20351609 SDN UJMANIK 02 KWT	0.00		Bank Jateng Cabang Cilacap	3132068011	34.200,00	34.200,00	
950	20351647 SDN UJMANIK 03 KWT	0.00		Bank Jateng Cabang Cilacap	3132067847	240.000,00	240.000,00	
951	20351648 SDN UJMANIK 05 KWT	0.00		Bank Jateng Cabang Cilacap	3012185927	121.102,00	121.102,00	
952	20342634 SDN UJMANIK 06 KWT	0.00		Bank Jateng Cabang Cilacap	3132068002	12.940,00	12.940,00	
953	20300613 SDN WANAREJA 01 WNRJ	0.00		Bank Jateng Cabang Cilacap	3065127392	109,00	109,00	
954	20300612 SDN WANAREJA 02 WNRJ	0.00		Bank Jateng Cabang Cilacap	3065127406	46.500,00	46.500,00	
955	20300611 SDN WANAREJA 03 WNRJ	0.00		Bank Jateng Cabang Cilacap	3065127414	140,00	140,00	
956	20300610 SDN WANAREJA 04 WNRJ	0.00		Bank Jateng Cabang Cilacap	3065127422	658,00	658,00	
957	20300609 SDN WANAREJA 06 WNRJ	0.00		Bank Jateng Cabang Cilacap	3065127431	2.000,00	2.000,00	
958	20300608 SDN WANAREJA 07 WNRJ	0.00		Bank Jateng Cabang Cilacap	3065127449	180,00	180,00	
959	20300607 SDN WELAHAN 01 ADIPLA	0.00		Bank Jateng Cabang Cilacap	3121093846	1.877.100,00	1.877.100,00	
960	20300606 SDN WELAHAN 02 ADIPLA	0.00		Bank Jateng Cabang Cilacap	3121093866	473.945,00	473.945,00	
961	20300605 SDN WELAHAN 03 ADIPLA	0.00		Bank Jateng Cabang Cilacap	3121092823	2.570,00	2.570,00	
962	20339218 SDN WDPAYUNG K 01 BNG	0.00		Bank Jateng Cabang Cilacap	3121093528	104.920,00	104.920,00	
963	20339219 SDN WDPAYUNG K 02 BNG	0.00		Bank Jateng Cabang Cilacap	3121093536	0,00	0,00	
964	20339215 SDN WDPAYUNG W 01 BNG	0.00		Bank Jateng Cabang Cilacap	3121092408	57.238,00	57.238,00	
965	20339217 SDN WDPAYUNG W 02 BNG	0.00		Bank Jateng Cabang Cilacap	3121093641	1.199.750,00	1.214.375,00	
966	20341167 SDN WDPAYUNG W 03 BNG	14.625,00		Bank Jateng Cabang Cilacap	3121093099	0,00	0,00	
967	20300604 SDN WLAHAR 01 ADIPLA	0.00		Bank Jateng Cabang Cilacap	3121092807	895.915,00	895.915,00	
968	20300602 SDN WLAHAR 03 ADIPLA	0.00		Bank Jateng Cabang Cilacap	3121092700	1.033,00	1.033,00	
969	20338797 SDN WRHARJO 01 GDM	0.00		Bank Jateng Cabang Cilacap	3137083522	83.500,00	83.500,00	
970	20338798 SDN WRHARJO 02 GDM	0.00		Bank Jateng Cabang Cilacap	3137083301	563.000,00	563.000,00	
971	20338799 SDN WRHARJO 03 GDM	0.00		Bank Jateng Cabang Cilacap	3137083107	69.050,00	69.050,00	
972	20338800 SDN WRHARJO 04 GDM	0.00		Bank Jateng Cabang Cilacap	3137083239	0,00	0,00	
973	20300589 SMPN 1 KAWUNGAN TEN	0.00		Bank Jateng Cabang Cilacap	3132068088	1.329.631,00	1.329.631,00	
974	20350709 SMPN 1 SATU ATAP KL	0.00		Bank Jateng Cabang Cilacap	3132068185	3.776,00	3.776,00	
975	20338712 SMPN 2 KAMPUNG LAUT	0.00		Bank Jateng Cabang Cilacap	3012185561	0,00	0,00	
976	20300515 SMPN 3 GANDRUNGMANGU	0.00		Bank Jateng Cabang Cilacap	3137085126	1.041.964,00	1.041.964,00	
977	20300532 SMPN 3 KAWUNGAN TEN	0.00		Bank Jateng Cabang Cilacap	3012184009	594.115,00	594.115,00	
978	20341130 SMPN 3 SATU ATAP KPC	0.00		Bank Jateng Cabang Cilacap	3065125802	2.988,00	2.988,00	
979	20341608 SMPN 4 SATU ATAP KPC	0.00		Bank Jateng Cabang Cilacap	3065125811	20.946,00	20.946,00	
980	20354017 SMPN 4 SATU ATAP KWT	0.00		Bank Jateng Cabang Cilacap	3132067855	485.000,00	485.000,00	
981	20300558 SMPN 1 ADIPALA	0.00		Bank Jateng Cabang Cilacap	3121094044	15.097,00	15.097,00	
982	20300557 SMPN 1 BANTARSARI	0.00		Bank Jateng Cabang Cilacap	3137085061	888.191,00	888.191,00	
983	20300556 SMPN 1 BINANGUN	0.00		Bank Jateng Cabang Cilacap	3121094117	1.429.827,00	1.429.827,00	
984	20300574 SMPN 1 CILACAP	0.00		Bank Jateng Cabang Cilacap	3012184068	1,00	1,00	
985	20300575 SMPN 1 CIMANGGU	0.00		Bank Jateng Cabang Cilacap	3065124474	3.042.099,00	3.042.099,00	
986	20300576 SMPN 1 CIPARI	0.00		Bank Jateng Cabang Cilacap	3137085410	156.378,00	156.378,00	
987	20300593 SMPN 1 DAYEULUHUR	0.00		Bank Jateng Cabang Cilacap	3065125314	637.060,00	637.060,00	
988	20300592 SMPN 1 GANDRUNGMANGU	0.00		Bank Jateng Cabang Cilacap	3137085177	9.623.490,00	9.623.490,00	
989	20300591 SMPN 1 JERUKLEGI	0.00		Bank Jateng Cabang Cilacap	3132068266	268.372,00	268.372,00	
990	20338488 SMPN 1 KAMPUNG LAUT	0.00		Bank Jateng Cabang Cilacap	3132068177	5.510.252,00	5.510.252,00	
991	20300590 SMPN 1 KARANGPUCUNG	0.00		Bank Jateng Cabang Cilacap	3065125829	1.599.339,00	1.599.339,00	

No	Nama OPD	Kas Tunai		Kas Bank			Total (Rp)	Keterangan
		Saldo (Rp)	Lokasi Penyimpanan	Nama Bank	No Rekening	Saldo (Rp)		
992	20300588 SMPN 1 KEDUNGREJA	0,00		Bank Jateng Cabang Cilacap	3137085355	108.276,00	108.276,00	
993	20300587 SMPN 1 KESUGIHAN	0,00		Bank Jateng Cabang Cilacap	3132068746	0,00	0,00	
994	20300586 SMPN 1 KROYA	0,00		Bank Jateng Cabang Cilacap	3121094141	644.543,00	644.543,00	
995	20300585 SMPN 1 MAJENANG	0,00		Bank Jateng Cabang Cilacap	3065126451	89.722,00	89.722,00	
996	20300584 SMPN 1 MAOS	0,00		Bank Jateng Cabang Cilacap	3121094109	298.907,00	298.907,00	
997	20300583 SMPN 1 NUSAWUNGU	0,00		Bank Jateng Cabang Cilacap	3121094125	165.731,00	165.731,00	
998	20300582 SMPN 1 PATIMULAN	0,00		Bank Jateng Cabang Cilacap	3137085525	2.375,00	2.375,00	
999	20300581 SMPN 1 SAMPANG	0,00		Bank Jateng Cabang Cilacap	3012185811	38.577,00	38.577,00	
1000	20300579 SMPN 1 SIDAREJA	0,00		Bank Jateng Cabang Cilacap	3137085282	1.404.335,00	1.404.335,00	
1001	20300514 SMPN 1 WANAREJA	0,00		Bank Jateng Cabang Cilacap	3065127457	3.871.606,00	3.871.606,00	
1002	20300577 SMPN 2 ADIPALA	0,00		Bank Jateng Cabang Cilacap	3121094087	47.826,00	47.826,00	
1003	20331746 SMPN 2 BANTARSARI	0,00		Bank Jateng Cabang Cilacap	3137085045	1.103.080,00	1.103.080,00	
1004	20300554 SMPN 2 BINANGUN	0,00		Bank Jateng Cabang Cilacap	3121094311	38.727,00	38.727,00	
1005	20300553 SMPN 2 CILACAP	0,00		Bank Jateng Cabang Cilacap	3012185854	3.545.681,00	3.545.681,00	
1006	20300552 SMPN 2 CIMANGGU	0,00		Bank Jateng Cabang Cilacap	3065124482	12.500,00	12.500,00	
1007	20300531 SMPN 2 CIPARI	0,00		Bank Jateng Cabang Cilacap	3137085452	994.200,00	994.200,00	
1008	20300530 SMPN 2 DAYEULUHUR	0,00		Bank Jateng Cabang Cilacap	3065125522	118.429,00	118.429,00	
1009	20300529 SMPN 2 GANDRUNGWANGU	0,00		Bank Jateng Cabang Cilacap	3137085193	5.024.785,00	5.024.785,00	
1010	20300528 SMPN 2 JERUKLEGI	0,00		Bank Jateng Cabang Cilacap	3132068428	0,00	0,00	
1011	20300527 SMPN 2 KARANGPUCUNG	0,00		Bank Jateng Cabang Cilacap	3065125837	80,00	80,00	
1012	20300526 SMPN 2 KAWUNGANANTEN	0,00		Bank Jateng Cabang Cilacap	3132067952	485.481,00	485.481,00	
1013	20300525 SMPN 2 KEDUNGREJA	0,00		Bank Jateng Cabang Cilacap	3137085398	4.669.000,00	4.669.000,00	
1014	20300524 SMPN 2 KESUGIHAN	0,00		Bank Jateng Cabang Cilacap	3012185803	3.571.369,00	3.571.369,00	
1015	20300523 SMPN 2 KROYA	0,00		Bank Jateng Cabang Cilacap	3121093684	192.730,00	192.730,00	
1016	20300522 SMPN 2 MAJENANG	0,00		Bank Jateng Cabang Cilacap	3065126469	114.427,00	114.427,00	
1017	20300521 SMPN 2 MAOS	0,00		Bank Jateng Cabang Cilacap	3121094133	513.652,00	513.652,00	
1018	20300520 SMPN 2 NUSAWUNGU	0,00		Bank Jateng Cabang Cilacap	3121094079	38.422,00	38.422,00	
1019	20300519 SMPN 2 SAMPANG	0,00		Bank Jateng Cabang Cilacap	3121094061	506.994,00	506.994,00	
1020	20341250 SMPN 2 SATU ATAP PTM	0,00		Bank Jateng Cabang Cilacap	3137085517	1.698.950,00	1.698.950,00	
1021	20300518 SMPN 2 SIDAREJA	0,00		Bank Jateng Cabang Cilacap	3137085291	14.525.091,00	14.525.091,00	
1022	20300517 SMPN 2 WANAREJA	0,00		Bank Jateng Cabang Cilacap	3065127465	54.012,00	54.012,00	
1023	20343761 SMPN 3 BANTARSARI	0,00		Bank Jateng Cabang Cilacap	3137085070	539.200,00	539.200,00	
1024	20339247 SMPN 3 BINANGUN	0,00		Bank Jateng Cabang Cilacap	3121091924	1.985.934,00	1.985.934,00	
1025	20300516 SMPN 3 CILACAP	0,00		Bank Jateng Cabang Cilacap	3012184432	17.333.175,00	17.333.175,00	
1026	20338934 SMPN 3 JERUKLEGI	0,00		Bank Jateng Cabang Cilacap	3132068240	4.876.648,00	4.876.648,00	
1027	20331747 SMPN 3 KEDUNGREJA	0,00		Bank Jateng Cabang Cilacap	3137085363	15.553.482,00	15.553.482,00	
1028	20300533 SMPN 3 KESUGIHAN	0,00		Bank Jateng Cabang Cilacap	3132068819	1.408.883,00	1.408.883,00	
1029	20300534 SMPN 3 KROYA	0,00		Bank Jateng Cabang Cilacap	3121094303	609.245,00	609.245,00	
1030	20300551 SMPN 3 MAJENANG	0,00		Bank Jateng Cabang Cilacap	3065126477	4.287.541,00	4.287.541,00	
1031	20300550 SMPN 3 MAOS	0,00		Bank Jateng Cabang Cilacap	3121094001	1.364.830,00	1.364.830,00	
1032	20340978 SMPN 3 NUSAWUNGU	0,00		Bank Jateng Cabang Cilacap	3121094028	42,00	42,00	
1033	20360137 SMPN 3 SATAP CIPARI	0,00		Bank Jateng Cabang Cilacap	3137085461	0,00	0,00	
1034	20341201 SMPN 3 SATU ATAP PTM	0,00		Bank Jateng Cabang Cilacap	3137085509	2.058.800,00	2.058.800,00	
1035	20300549 SMPN 3 SIDAREJA	0,00		Bank Jateng Cabang Cilacap	3137085258	4.306,00	4.306,00	
1036	20331748 SMPN 3 WANAREJA	0,00		Bank Jateng Cabang Cilacap	3065127473	763.400,00	763.400,00	
1037	20300548 SMPN 4 CILACAP	0,00		Bank Jateng Cabang Cilacap	3012185891	17.146.000,00	17.146.000,00	
1038	20343695 SMPN 4 CIPARI	0,00		Bank Jateng Cabang Cilacap	3137085428	60.501,00	60.501,00	
1039	20300547 SMPN 4 KROYA	0,00		Bank Jateng Cabang Cilacap	3121094052	31.437,00	31.437,00	
1040	20331749 SMPN 4 MAJENANG	0,00		Bank Jateng Cabang Cilacap	3065126485	14.995.055,00	14.995.055,00	
1041	20351874 SMPN 4 SATU ATAP CIMG	0,00		Bank Jateng Cabang Cilacap	3065124491	0,00	0,00	
1042	20340874 SMPN 4 SATU ATAP KDRJ	0,00		Bank Jateng Cabang Cilacap	3137085371	247.585,00	247.585,00	
1043	20300546 SMPN 5 CILACAP	0,00		Bank Jateng Cabang Cilacap	3012185412	541.122,00	541.122,00	
1044	20300545 SMPN 5 KROYA	0,00		Bank Jateng Cabang Cilacap	3121094036	1.370.008,00	1.370.008,00	
1045	20300544 SMPN 6 CILACAP	0,00		Bank Jateng Cabang Cilacap	3012185404	1.265.438,00	1.265.438,00	
1046	20300543 SMPN 6 KROYA	0,00		Bank Jateng Cabang Cilacap	3121094095	470.055,00	470.055,00	
1047	20300542 SMPN 7 CILACAP	0,00		Bank Jateng Cabang Cilacap	3012185838	431.304,00	431.304,00	
1048	20300541 SMPN 8 CILACAP	0,00		Bank Jateng Cabang Cilacap	3012185382	37.858.883,00	37.858.883,00	
1049	20300540 SMPN 9 CILACAP	0,00		Bank Jateng Cabang Cilacap	3012185773	34.707.676,00	34.707.676,00	
1050	20341406 SMPN SATU ATAP 5 MMG	0,00		Bank Jateng Cabang Cilacap	3065126493	483.531,00	483.531,00	
1051	20353127 SMPN SATU ATAP 6 MMG	0,00		Bank Jateng Cabang Cilacap	3065126507	1.419,00	1.419,00	
1052	20353129 SMPN SATU ATAP 7 MMG	0,00		Bank Jateng Cabang Cilacap	3065126515	191.033,00	191.033,00	

No	Nama OPD	Kas Tunai		Kas Bank			Total (Rp)	Keterangan
		Saldo (Rp)	Lokasi Penyimpanan	Nama Bank	No Rekening	Saldo (Rp)		
1053	20338297 SMPN SATU ATAP 1 BTS	0,00		Bank Jateng Cabang Cilacap	3137085053	19.571,00	19.571,00	
1054	20340998 SMPN SATU ATAP 1 CMG	0,00		Bank Jateng Cabang Cilacap	3065124504	1.180.000,00	1.180.000,00	
1055	20338424 SMPN SATU ATAP 1 GDNG	0,00		Bank Jateng Cabang Cilacap	3137085142	0,00	0,00	
1056	20340896 SMPN SATU ATAP 1 WNR	0,00		Bank Jateng Cabang Cilacap	3065127481	114.000,00	114.000,00	

PEMERINTAH KABUPATEN CILACAP
DINAS PENDIDIKAN DAN KEBUDAYAAN KABUPATEN CILACAP
LEMBAR KERJA SD & SMP TAHUN 2022

NO	NPSN	NAMA SEKOLAH	KORWIL	Pendapatan BOS					Afirmasi / Kinerja 2022	penyeteran itkab Tahun 2022
				Sakhir audited 2021 plus Pajak	Sakhir audited murni	Hutang Pajak 2021	Penerimaan Dana BOS Tahun 2022	(8)		
(1)	(2)	(3)	(4)	(5)	(5A)	(6)	(7)	(8)	(9)	
1	20300574	SMP Negeri 1 Cilacap (BOS)	Kec. Cilacap Selatan	27.105.000,00	27.105.000,00	0,00	1.004.695.000,00	0,00	0,00	
2	20300553	SMP Negeri 2 Cilacap (BOS)	Kec. Cilacap Tengah	2.708.673,00	2.708.673,00	0,00	831.119.901,00	0,00	0,00	
3	20300516	SMP Negeri 3 Cilacap (BOS)	Kec. Cilacap Selatan	2.261.661,00	2.261.661,00	0,00	930.538.339,00	0,00	0,00	
4	20300548	SMP Negeri 4 Cilacap (BOS)	Kec. Cilacap Tengah	0,00	0,00	0,00	839.300.000,00	0,00	17.146.000,00	
5	20300546	SMP Negeri 5 Cilacap (BOS)	Kec. Cilacap Utara	285.368,00	285.368,00	0,00	944.614.632,00	0,00	0,00	
6	20300544	SMP Negeri 6 Cilacap (BOS)	Kec. Cilacap Tengah	7.203.636,00	7.203.636,00	0,00	839.456.555,00	0,00	0,00	
7	20300542	SMP Negeri 7 Cilacap (BOS)	Kec. Cilacap Utara	5.790.000,00	5.790.000,00	0,00	871.915.000,00	0,00	0,00	
8	20300541	SMP Negeri 8 Cilacap (BOS)	Kec. Cilacap Selatan	6.409.505,00	6.409.505,00	0,00	825.190.487,00	0,00	0,00	
9	20300540	SMP Negeri 9 Cilacap (BOS)	Kec. Cilacap Tengah	19.303.810,00	19.303.810,00	0,00	367.988.577,00	0,00	34.685.500,00	
10	20300589	SMP Negeri 1 Kawunganten (BOS)	Kec. Kawunganten	44.849.382,00	44.849.382,00	0,00	642.579.241,00	0,00	0,00	
11	20300526	SMP Negeri 2 Kawunganten (BOS)	Kec. Kawunganten	29.712.794,00	29.712.794,00	0,00	705.087.206,00	0,00	0,00	
12	20300532	SMP Negeri 3 Kawunganten (BOS)	Kec. Kawunganten	11.011.455,00	11.011.455,00	0,00	389.332.628,00	0,00	0,00	
13	20354017	SMP Negeri 4 Kawunganten Satu Atap (BOS)	Kec. Kawunganten	75.000,00	75.000,00	0,00	143.585.000,00	0,00	0,00	
14	20300575	SMP Negeri 1 Cimanngu (BOS)	Kec. Cimanngu	175.171.849,00	175.171.849,00	0,00	826.452.900,00	0,00	0,00	
15	20300552	SMP Negeri 2 Cimanngu (BOS)	Kec. Cimanngu	32.390.773,00	32.390.773,00	0,00	582.956.500,00	0,00	0,00	
16	20340998	SMP Negeri 4 Cimanngu Satu Atap (BOS)	Kec. Cimanngu	0,00	0,00	0,00	74.800.000,00	0,00	0,00	
17	20351874	SMP Negeri 1 Cimanngu Satu Atap (BOS)	Kec. Cimanngu	16.619.100,00	16.619.100,00	0,00	125.028.000,00	0,00	0,00	
18	20300592	SMP Negeri 1 Gandrungmangu (BOS)	Kec. Gandrungmangu	2.665.315,00	2.665.315,00	0,00	830.500.000,00	0,00	0,00	
19	20300529	SMP Negeri 2 Gandrungmangu (BOS)	Kec. Gandrungmangu	7.752.558,00	7.752.558,00	0,00	469.736.842,00	0,00	8.883.800,00	
20	20300515	SMP Negeri 3 Gandrungmangu (BOS)	Kec. Gandrungmangu	1.706.983,00	1.706.983,00	0,00	486.693.017,00	0,00	0,00	
21	20338424	SMP Negeri 1 Gandrungmangu Satu Atap (BOS)	Kec. Gandrungmangu	0,00	0,00	0,00	314.600.000,00	0,00	0,00	
22	20300591	SMP Negeri 1 Jeruklegi (BOS)	Kec. Jeruklegi	1.581.043,00	1.581.043,00	0,00	837.751.857,00	0,00	0,00	
23	20300528	SMP Negeri 2 Jeruklegi (BOS)	Kec. Jeruklegi	73.843.457,00	73.843.457,00	0,00	728.056.543,00	0,00	0,00	
24	20338934	SMP Negeri 3 Jeruklegi (BOS)	Kec. Jeruklegi	449.725,00	449.725,00	0,00	267.950.275,00	0,00	0,00	
25	20300593	SMP Negeri 1 Dayeuhluhur (BOS)	Kec. Dayeuhluhur	28.250,00	28.250,00	0,00	567.571.750,00	0,00	14.872.000,00	
26	20300530	SMP Negeri 2 Dayeuhluhur (BOS)	Kec. Dayeuhluhur	1.091.708,00	1.091.708,00	0,00	731.208.974,00	0,00	0,00	
27	20300585	SMP Negeri 1 Majenang (BOS)	Kec. Majenang	2.356.834,00	2.356.834,00	0,00	838.043.166,00	0,00	0,00	
28	20300522	SMP Negeri 2 Majenang (BOS)	Kec. Majenang	141.058.962,00	141.058.962,00	0,00	925.352.053,00	0,00	0,00	
29	20300551	SMP Negeri 3 Majenang (BOS)	Kec. Majenang	21.927.878,00	21.927.878,00	0,00	818.072.939,00	0,00	551.000,00	
30	20331749	SMP Negeri 4 Majenang (BOS)	Kec. Majenang	958.362,00	958.362,00	0,00	497.684.653,00	0,00	14.132.200,00	
31	20341406	SMP Negeri 5 Majenang Satu Atap (BOS)	Kec. Majenang	296.256,00	296.256,00	0,00	129.508.275,00	0,00	0,00	
32	20353127	SMP Negeri 6 Majenang Satu Atap (BOS)	Kec. Majenang	170.219,00	170.219,00	0,00	84.700.000,00	0,00	0,00	
33	20353129	SMP Negeri 7 Majenang Satu Atap (BOS)	Kec. Majenang	1.221.849,00	1.221.849,00	0,00	220.978.651,00	0,00	0,00	
34	20300576	SMP Negeri 1 Cipari (BOS)	Kec. Cipari	0,00	0,00	0,00	803.000.000,00	0,00	0,00	
35	20300531	SMP Negeri 2 Cipari (BOS)	Kec. Cipari	55.285.200,00	55.285.200,00	0,00	347.600.000,00	0,00	0,00	
36	20360137	SMP Negeri 3 Cipari Satu Atap (BOS)	Kec. Cipari	660.000,00	660.000,00	0,00	159.940.000,00	0,00	0,00	
37	20343695	SMP Negeri 4 Cipari (BOS)	Kec. Cipari	44.699,00	44.699,00	0,00	250.755.301,00	0,00	23.700.000,00	
38	20300581	SMP Negeri 1 Sampang (BOS)	Kec. Sampang	138.711.955,00	138.711.955,00	0,00	703.888.045,00	0,00	0,00	
39	20300519	SMP Negeri 2 Sampang (BOS)	Kec. Sampang	150.294,00	150.294,00	0,00	631.400.000,00	0,00	9.355.000,00	
40	20300558	SMP Negeri 1 Adipala (BOS)	Kec. Adipala	796.485,00	796.485,00	0,00	830.803.515,00	0,00	0,00	
41	20300577	SMP Negeri 2 Adipala (BOS)	Kec. Adipala	8.434.274,00	8.434.274,00	0,00	821.365.726,00	0,00	0,00	
42	20300556	SMP Negeri 1 Binangun (BOS)	Kec. Binangun	145.194,00	145.194,00	0,00	877.800.000,00	0,00	1.300.000,00	
43	20300554	SMP Negeri 2 Binangun (BOS)	Kec. Binangun	1.760.605,00	1.760.605,00	0,00	733.039.395,00	0,00	0,00	
44	20339247	SMP Negeri 3 Binangun (BOS)	Kec. Binangun	84.400,00	84.400,00	0,00	615.915.669,00	0,00	1.955.000,00	
45	20300557	SMP Negeri 1 Bantarsari (BOS)	Kec. Bantarsari	1.596.673,00	1.596.673,00	0,00	582.503.327,00	0,00	0,00	
46	20331746	SMP Negeri 2 Bantarsari (BOS)	Kec. Bantarsari	1.712.760,00	1.712.760,00	0,00	589.845.120,00	0,00	0,00	
47	20343761	SMP Negeri 3 Bantarsari (BOS)	Kec. Bantarsari	377.631,00	377.631,00	0,00	159.122.369,00	0,00	0,00	

NO	NPSN	NAMA SEKOLAH	KORWIL	Pendapatan BOS					Afirmasi / Kinerja 2022	penyeteroran itkab Tahun 2022
				Sakhr audited 2021 plus Pajak	Sakhr audited murni	Hutang Pajak 2021	Penerimaan Dana BOS Tahun 2022	(8)		
(1)	(2)	(3)	(4)	(5)	(5A)	(6)	(7)	(8)	(9)	
48	20338297	SMP Negeri 1 Bantarsari Satu Atap (BOS)	Kec. Bantarsari	25.505,00	25.505,00	0,00	290.374.495,00	0,00	0,00	
49	20300588	SMP Negeri 1 Kedungreja (BOS)	Kec. Kedungreja	799.176,00	799.176,00	0,00	755.000.824,00	0,00	0,00	
50	20300525	SMP Negeri 2 kedungreja (BOS)	Kec. Kedungreja	81.506,00	81.506,00	0,00	630.218.494,00	0,00	0,00	
51	20331747	SMP Negeri 3 Kedungreja (BOS)	Kec. Kedungreja	543.284,00	543.284,00	0,00	561.879.238,00	0,00	13.521.350,00	
52	20340874	SMP Negeri 4 Kedungreja Satu Atap (BOS)	Kec. Kedungreja	1.994.057,00	1.994.057,00	0,00	247.190.643,00	0,00	0,00	
53	20300586	SMP Negeri 1 Kroya (BOS)	Kec. Kroya	1.333.992,00	1.333.992,00	0,00	836.866.008,00	0,00	0,00	
54	20300523	SMP Negeri 2 Kroya (BOS)	Kec. Kroya	166.807,00	166.807,00	0,00	831.421.389,00	0,00	0,00	
55	20300534	SMP Negeri 3 Kroya (BOS)	Kec. Kroya	1.625.255,00	1.625.255,00	0,00	817.274.745,00	0,00	0,00	
56	20300547	SMP Negeri 4 Kroya (BOS)	Kec. Kroya	109.884,00	109.884,00	0,00	890.890.116,00	0,00	2.870.000,00	
57	20300545	SMP Negeri 5 Kroya (BOS)	Kec. Kroya	928.647,00	928.647,00	0,00	835.071.353,00	0,00	28.584.870,00	
58	20300543	SMP Negeri 6 Kroya (BOS)	Kec. Kroya	455.356,00	455.356,00	0,00	541.844.644,00	0,00	0,00	
59	20300587	SMP Negeri 1 Kesugihan (BOS)	Kec. Kesugihan	888.416,00	888.416,00	0,00	738.311.584,00	0,00	0,00	
60	20300524	SMP Negeri 2 Kesugihan (BOS)	Kec. Kesugihan	3.099.783,00	3.099.783,00	0,00	835.100.217,00	0,00	0,00	
61	20300533	SMP Negeri 3 Kesugihan (BOS)	Kec. Kesugihan	89.251.785,00	89.251.785,00	0,00	836.000.000,00	0,00	0,00	
62	20300590	SMP Negeri 1 Karangpucung (BOS)	Kec. Karangpucung	13.155.270,00	13.155.270,00	0,00	838.829.239,00	0,00	0,00	
63	20300527	SMP Negeri 2 Karangpucung (BOS)	Kec. Karangpucung	10.000,00	10.000,00	0,00	734.790.000,00	0,00	0,00	
64	20341130	SMP Negeri 3 Karangpucung Satu Atap (BOS)	Kec. Karangpucung	330.000,00	330.000,00	0,00	262.472.988,00	0,00	0,00	
65	20341608	SMP Negeri 4 Karangpucung Satu Atap (BOS)	Kec. Karangpucung	592.610,00	592.610,00	0,00	167.903.978,00	0,00	0,00	
66	20300579	SMP Negeri 1 Sidareja (BOS)	Kec. Sidareja	3.934.194,00	3.934.194,00	0,00	829.865.806,00	0,00	0,00	
67	20300518	SMP Negeri 2 Sidareja (BOS)	Kec. Sidareja	10.646.852,00	10.646.852,00	0,00	699.746.513,00	0,00	13.419.000,00	
68	20300549	SMP Negeri 3 Sidareja (BOS)	Kec. Sidareja	5.006,00	5.006,00	0,00	418.718.500,00	0,00	0,00	
69	20300514	SMP Negeri 1 Wanareja (BOS)	Kec. Wanareja	29.041.375,00	29.041.375,00	0,00	807.304.202,00	0,00	0,00	
70	20300517	SMP Negeri 2 Wanareja (BOS)	Kec. Wanareja	990.000,00	990.000,00	0,00	663.410.000,00	0,00	0,00	
71	20331748	SMP Negeri 3 Wanareja (BOS)	Kec. Wanareja	660.600,00	660.600,00	0,00	332.638.800,00	0,00	0,00	
72	20340896	SMP Negeri 1 Wanareja Satu Atap (BOS)	Kec. Wanareja	67.457,00	67.457,00	0,00	127.600.000,00	0,00	0,00	
73	20300583	SMP Negeri 2 Nusawungu (BOS)	Kec. Nusawungu	115,00	115,00	0,00	835.999.885,00	0,00	2.766.000,00	
74	20300520	SMP Negeri 1 Nusawungu (BOS)	Kec. Nusawungu	15.477.033,00	15.477.033,00	0,00	942.700.000,00	0,00	0,00	
75	20340978	SMP Negeri 3 Nusawungu (BOS)	Kec. Nusawungu	61.232.277,00	61.232.277,00	0,00	588.014.232,00	0,00	0,00	
76	20300582	SMP Negeri 1 Patimuan (BOS)	Kec. Patimuan	2.572.789,00	2.572.789,00	0,00	805.812.182,00	0,00	0,00	
77	20341250	SMP Negeri 2 Patimuan Satu Atap (BOS)	Kec. Patimuan	675.372,00	675.372,00	0,00	144.730.350,00	0,00	1.681.500,00	
78	20341201	SMP Negeri 3 Patimuan Satu Atap (BOS)	Kec. Patimuan	41.200,00	41.200,00	0,00	305.758.800,00	0,00	0,00	
79	20300584	SMP Negeri 1 Maos (BOS)	Kec. Maos	1.576.013,00	1.576.013,00	0,00	737.623.987,00	0,00	0,00	
80	20300521	SMP Negeri 2 Maos (BOS)	Kec. Maos	15.004.217,00	15.004.217,00	0,00	823.195.783,00	0,00	730.000,00	
81	20300550	SMP Negeri 3 Maos (BOS)	Kec. Maos	2.740.497,00	2.740.497,00	0,00	629.200.000,00	0,00	0,00	
82	20338488	SMP Negeri 1 Kampung Laut (BOS)	Kec. Kampung Laut	3.741.410,00	3.741.410,00	0,00	127.002.262,00	0,00	0,00	
83	20338712	SMP Negeri 2 Kampung Laut (BOS)	Kec. Kampung Laut	54.235,00	54.235,00	0,00	259.600.000,00	0,00	0,00	
84	20350709	SMP Negeri 1 Kampung Laut Satu Atap (BOS)	Kec. Kampung Laut	1.210.700,00	1.210.700,00	0,00	199.571.576,00	0,00	0,00	
85	20300896	SD NEGERI ADIPALA 01	Kec. Adipala	120.033,00	120.033,00	0,00	212.279.967,00	0,00	0,00	
86	20300895	SD NEGERI ADIPALA 02	Kec. Adipala	271.771,00	271.771,00	0,00	222.028.229,00	0,00	0,00	
87	20300894	SD NEGERI ADIPALA 03	Kec. Adipala	88.907,00	88.907,00	0,00	122.311.093,00	0,00	0,00	
88	20300893	SD NEGERI ADIPALA 05	Kec. Adipala	7.890.215,00	7.890.215,00	0,00	164.009.785,00	0,00	0,00	
89	20300892	SD NEGERI ADIPALA 06	Kec. Adipala	127.267,00	127.267,00	0,00	99.900.000,00	0,00	0,00	
90	20300891	SD NEGERI ADIPALA 07	Kec. Adipala	13.012.292,00	13.012.292,00	0,00	190.098.655,00	0,00	0,00	
91	20300886	SD NEGERI ADIREJA KULON	Kec. Adipala	102.299,00	102.299,00	0,00	136.697.701,00	0,00	0,00	
92	20300885	SD NEGERI ADIREJAWETAN 01	Kec. Adipala	50.796,00	50.796,00	0,00	191.649.204,00	0,00	0,00	
93	20300884	SD NEGERI ADIREJAWETAN 02	Kec. Adipala	1.264.574,00	1.264.574,00	0,00	108.902.300,00	0,00	0,00	
94	20301089	SD NEGERI KARANGANYAR 01	Kec. Adipala	544.431,00	544.431,00	0,00	175.288.718,00	0,00	0,00	
95	20301088	SD NEGERI KARANGANYAR 02	Kec. Adipala	500.000,00	500.000,00	0,00	257.274.088,00	0,00	0,00	
96	20301411	SD NEGERI BUNTON 01	Kec. Adipala	1.987.301,00	1.987.301,00	0,00	132.475.165,00	0,00	0,00	
97	20301412	SD NEGERI BUNTON 02	Kec. Adipala	4.197.499,00	4.197.499,00	0,00	209.196.702,00	0,00	0,00	
98	20301413	SD NEGERI BUNTON 03	Kec. Adipala	91.084,00	91.084,00	0,00	170.008.916,00	0,00	0,00	

NO	NPSN	NAMA SEKOLAH	KORWIL	Pendapatan BOS						
				Sakhr audited 2021 plus Pajak	Sakhr audited murni	Hutang Pajak 2021	Penerimaan Dana BOS Tahun 2022	Afirmasi / Kinerja 2022	penyeteran itkab Tahun 2022	
(1)	(2)	(3)	(4)	(5)	(5A)	(6)	(7)	(8)	(9)	
99	20300604	SD NEGERI WLAHAR 01	Kec. Adipala	5.549,00	5.549,00	0,00	224.994.451,00	0,00	0,00	
100	20300602	SD NEGERI WLAHAR 03	Kec. Adipala	540.709,00	540.709,00	0,00	191.176.141,00	0,00	0,00	
101	20301471	SD NEGERI GOMBOLHARIO 01	Kec. Adipala	912.501,00	912.501,00	0,00	96.279.498,00	0,00	0,00	
102	20301470	SD NEGERI GOMBOLHARIO 02	Kec. Adipala	77.400,00	77.400,00	0,00	116.022.600,00	0,00	0,00	
103	20300167	SD NEGERI PENGALANG 01	Kec. Adipala	610.700,00	610.700,00	0,00	125.389.300,00	0,00	0,00	
104	20300166	SD NEGERI PENGALANG 03	Kec. Adipala	94.883,00	94.883,00	0,00	74.536.644,00	0,00	0,00	
105	20300165	SD NEGERI PENGALANG 04	Kec. Adipala	45.239,00	45.239,00	0,00	175.454.761,00	0,00	0,00	
106	20300164	SD NEGERI PENGALANG 05	Kec. Adipala	1.909.601,00	1.909.601,00	0,00	183.838.755,00	0,00	0,00	
107	20300163	SD NEGERI PENGALANG 06	Kec. Adipala	57.103,00	57.103,00	0,00	99.000.000,00	0,00	0,00	
108	20301346	SD NEGERI KARANGSARI 02	Kec. Adipala	642.077,00	642.077,00	0,00	158.445.846,00	0,00	0,00	
109	20301344	SD NEGERI KARANGSARI 03	Kec. Adipala	1.965.965,00	1.965.965,00	0,00	128.534.035,00	0,00	0,00	
110	20301343	SD NEGERI KARANGSARI 04	Kec. Adipala	820.991,00	820.991,00	0,00	182.855.000,00	0,00	0,00	
111	20301342	SD NEGERI KARANGSARI 05	Kec. Adipala	10.216.282,00	10.216.282,00	0,00	144.694.806,00	0,00	0,00	
112	20301157	SD NEGERI KALIKUDI 01	Kec. Adipala	931.728,00	931.728,00	0,00	161.298.160,00	0,00	0,00	
113	20301156	SD NEGERI KALIKUDI 02	Kec. Adipala	9.175.801,00	9.175.801,00	0,00	160.838.193,00	0,00	0,00	
114	20301155	SD NEGERI KALIKUDI 04	Kec. Adipala	3.052.419,00	3.052.419,00	0,00	71.909.981,00	0,00	0,00	
115	20301447	SD NEGERI DOPLANG 01	Kec. Adipala	1.980.357,00	1.980.357,00	0,00	61.953.500,00	0,00	0,00	
116	20301446	SD NEGERI DOPLANG 02	Kec. Adipala	592,00	592,00	0,00	107.999.408,00	0,00	0,00	
117	20301445	SD NEGERI DOPLANG 03	Kec. Adipala	287.922,00	287.922,00	0,00	66.599.078,00	0,00	0,00	
118	20301443	SD NEGERI DOPLANG 04	Kec. Adipala	999.170,00	999.170,00	0,00	80.150.964,00	0,00	0,00	
119	20301083	SD NEGERI KARANGBENDA 01	Kec. Adipala	988.801,00	988.801,00	0,00	157.504.945,00	0,00	0,00	
120	20301082	SD NEGERI KARANGBENDA 02	Kec. Adipala	389.000,00	389.000,00	0,00	152.614.285,00	0,00	0,00	
121	20300378	SD NEGERI PEDASONG 01	Kec. Adipala	822.565,00	822.565,00	0,00	127.877.435,00	0,00	0,00	
122	20300377	SD NEGERI PEDASONG 02	Kec. Adipala	779.863,00	779.863,00	0,00	118.946.830,00	0,00	0,00	
123	20301433	SD NEGERI GLEMPANG PASIR 01	Kec. Adipala	1.599.660,00	1.599.660,00	0,00	117.200.340,00	0,00	0,00	
124	20301451	SD NEGERI GLEMPANGPASIR 02	Kec. Adipala	831.385,00	831.385,00	0,00	166.466.280,00	0,00	0,00	
125	20301452	SD NEGERI GLEMPANGPASIR 04	Kec. Adipala	167.808,00	167.808,00	0,00	140.232.192,00	0,00	0,00	
126	20301453	SD NEGERI GLEMPANGPASIR 05	Kec. Adipala	360.000,00	360.000,00	0,00	143.813.909,00	0,00	0,00	
127	20300607	SD NEGERI WELAHAN 01	Kec. Adipala	1.512.774,00	1.512.774,00	0,00	172.187.226,00	0,00	0,00	
128	20300606	SD NEGERI WELAHAN 02	Kec. Adipala	842.065,00	842.065,00	0,00	124.257.875,00	0,00	0,00	
129	20300605	SD NEGERI WELAHAN 03	Kec. Adipala	654.830,00	654.830,00	0,00	73.145.170,00	0,00	0,00	
130	20300889	SD NEGERI ADIRAJA 01	Kec. Adipala	4.684.191,00	4.684.191,00	0,00	186.340.000,00	0,00	0,00	
131	20300887	SD NEGERI ADIRAJA 02	Kec. Adipala	609.726,00	609.726,00	0,00	87.768.726,00	0,00	0,00	
132	20300850	SD NEGERI BANTARSARI 01	Kec. Bantarsari	2.056.474,00	2.056.474,00	0,00	139.544.026,00	0,00	0,00	
133	20300849	SD NEGERI BANTARSARI 02	Kec. Bantarsari	610.100,00	610.100,00	0,00	185.400.000,00	0,00	0,00	
134	20300848	SD NEGERI BANTARSARI 03	Kec. Bantarsari	394.550,00	394.550,00	0,00	52.152.324,00	0,00	0,00	
135	20300847	SD NEGERI BANTARSARI 06	Kec. Bantarsari	540.000,00	540.000,00	0,00	95.400.000,00	0,00	0,00	
136	20300846	SD NEGERI BANTARSARI 07	Kec. Bantarsari	2.501.583,00	2.501.583,00	0,00	214.436.962,00	0,00	0,00	
137	20300845	SD NEGERI BANTARSARI 08	Kec. Bantarsari	100.828,00	100.828,00	0,00	125.100.000,00	0,00	0,00	
138	20300116	SD NEGERI RAWAJAYA 01	Kec. Bantarsari	139.128,00	139.128,00	0,00	117.000.000,00	0,00	0,00	
139	20300115	SD NEGERI RAWAJAYA 02	Kec. Bantarsari	6.960.822,00	6.960.822,00	0,00	182.489.178,00	0,00	0,00	
140	20300114	SD NEGERI RAWAJAYA 03	Kec. Bantarsari	511.800,00	511.800,00	0,00	83.415.634,00	0,00	0,00	
141	20300113	SD NEGERI RAWAJAYA 04	Kec. Bantarsari	1.942.287,00	1.942.287,00	0,00	176.257.713,00	0,00	0,00	
142	20300112	SD NEGERI RAWAJAYA 06	Kec. Bantarsari	1.372.957,00	1.372.957,00	0,00	58.500.000,00	0,00	0,00	
143	20300110	SD NEGERI RAWAJAYA 07	Kec. Bantarsari	590.460,00	590.460,00	0,00	95.792.186,00	0,00	0,00	
144	20300109	SD NEGERI RAWAJAYA 08	Kec. Bantarsari	2.256,00	2.256,00	0,00	135.900.000,00	0,00	0,00	
145	20300108	SD NEGERI RAWAJAYA 09	Kec. Bantarsari	202.800,00	202.800,00	0,00	90.721.850,00	0,00	0,00	
146	20301410	SD NEGERI BULAKSARI 01	Kec. Bantarsari	1.140.694,00	1.140.694,00	0,00	184.500.000,00	0,00	0,00	
147	20301409	SD NEGERI BULAKSARI 02	Kec. Bantarsari	42.154,00	42.154,00	0,00	109.800.000,00	0,00	0,00	

NO	NPSN	NAMA SEKOLAH	KORWIL	Pendapatan BOS						
				Sakhr audited 2021 plus Pajak	Sakhr audited murni	Hutang Pajak 2021	Penerimaan Dana BOS Tahun 2022	Afirmasi / Kinerja 2022	penyeteran itkab Tahun 2022	
(1)	(2)	(3)	(4)	(5)	(5A)	(6)	(7)	(8)	(9)	
148	20301408	SD NEGERI BULAKSARI 03	Kec. Bantarsari	89.531,00	89.531,00	0,00	109.800.000,00	0,00	0,00	
149	20301407	SD NEGERI BULAKSARI 04	Kec. Bantarsari	1.478.751,00	1.478.751,00	0,00	90.321.249,00	0,00	0,00	
150	20301406	SD NEGERI BULAKSARI 05	Kec. Bantarsari	201.647,00	201.647,00	0,00	111.402.804,00	0,00	0,00	
151	20301405	SD NEGERI BULAKSARI 06	Kec. Bantarsari	574.786,00	574.786,00	0,00	129.925.214,00	0,00	0,00	
152	20301404	SD NEGERI BULAKSARI 07	Kec. Bantarsari	1.824.224,00	1.824.224,00	0,00	70.200.000,00	0,00	0,00	
153	20301095	SD NEGERI KAMULYAN 01	Kec. Bantarsari	1.032.100,00	1.032.100,00	0,00	205.067.900,00	0,00	0,00	
154	20301094	SD NEGERI KAMULYAN 02	Kec. Bantarsari	2.975.512,00	2.975.512,00	0,00	175.579.330,00	0,00	0,00	
155	20301093	SD NEGERI KAMULYAN 03	Kec. Bantarsari	103.070,00	103.070,00	0,00	94.439.918,00	0,00	0,00	
156	20301092	SD NEGERI KAMULYAN 04	Kec. Bantarsari	734.053,00	734.053,00	0,00	108.670.000,00	0,00	0,00	
157	20301091	SD NEGERI KAMULYAN 05	Kec. Bantarsari	1.183.775,00	1.183.775,00	0,00	119.849.850,00	0,00	0,00	
158	20301090	SD NEGERI KAMULYAN 06	Kec. Bantarsari	1.454.391,00	1.454.391,00	0,00	68.388.850,00	0,00	0,00	
159	20300840	SD NEGERI BINAANGUN 01	Kec. Bantarsari	64.700,00	64.700,00	0,00	94.500.000,00	0,00	0,00	
160	20300839	SD NEGERI BINAANGUN 03	Kec. Bantarsari	540.117,00	540.117,00	0,00	82.800.000,00	0,00	0,00	
161	20300838	SD NEGERI BINAANGUN 04	Kec. Bantarsari	273.180,00	273.180,00	0,00	172.800.000,00	0,00	0,00	
162	20300855	SD NEGERI BINAANGUN 05	Kec. Bantarsari	633.874,00	633.874,00	0,00	143.090.000,00	0,00	0,00	
163	20300856	SD NEGERI BINAANGUN 06	Kec. Bantarsari	86.600,00	86.600,00	0,00	132.760.573,00	0,00	0,00	
164	20301392	SD NEGERI CIKEDONDONG 01	Kec. Bantarsari	580.525,00	580.525,00	0,00	145.800.000,00	0,00	0,00	
165	20301391	SD NEGERI CIKEDONDONG 02	Kec. Bantarsari	189.320,00	189.320,00	0,00	148.500.000,00	0,00	0,00	
166	20301189	SD NEGERI KEDUNGWADAS 01	Kec. Bantarsari	237.970,00	237.970,00	0,00	145.800.000,00	0,00	0,00	
167	20301190	SD NEGERI KEDUNGWADAS 02	Kec. Bantarsari	818.342,00	818.342,00	0,00	92.700.000,00	0,00	0,00	
168	20301484	SD NEGERI CITEMBONG 01	Kec. Bantarsari	173.369,00	173.369,00	0,00	99.000.000,00	0,00	0,00	
169	20301483	SD NEGERI CITEMBONG 02	Kec. Bantarsari	249.233,00	249.233,00	0,00	123.139.380,00	0,00	0,00	
170	20351641	SD NEGERI BINAANGUN 01	Kec. Binangun	27.627,00	27.627,00	0,00	214.200.000,00	0,00	0,00	
171	20339194	SD NEGERI ALANGAMBA 01	Kec. Binangun	540.000,00	540.000,00	0,00	96.763.700,00	0,00	0,00	
172	20339199	SD NEGERI ALANGAMBA 02	Kec. Binangun	9.589,00	9.589,00	0,00	107.090.411,00	0,00	0,00	
173	20339201	SD NEGERI PASURUHAN 01	Kec. Binangun	642.895,00	642.895,00	0,00	62.357.105,00	0,00	0,00	
174	20339062	SD NEGERI PASURUHAN 02	Kec. Binangun	447,00	447,00	0,00	117.000.000,00	0,00	0,00	
175	20339063	SD NEGERI PASURUHAN 03	Kec. Binangun	0,00	0,00	0,00	79.200.000,00	0,00	0,00	
176	20339064	SD NEGERI PASURUHAN 04	Kec. Binangun	83.735,00	83.735,00	0,00	60.300.000,00	0,00	0,00	
177	20341157	SD NEGERI PESAWAHAN 01	Kec. Binangun	891,00	891,00	0,00	73.799.109,00	0,00	0,00	
178	20339202	SD NEGERI PESAWAHAN 02	Kec. Binangun	810,00	810,00	0,00	112.499.190,00	0,00	0,00	
179	20341168	SD NEGERI PESAWAHAN 03	Kec. Binangun	590,00	590,00	0,00	97.199.410,00	0,00	0,00	
180	20339203	SD NEGERI PESAWAHAN 04	Kec. Binangun	675.510,00	675.510,00	0,00	33.486.090,00	0,00	0,00	
181	20341164	SD NEGERI KEMOJING 02	Kec. Binangun	26.778,00	26.778,00	0,00	89.100.000,00	0,00	0,00	
182	20341163	SD NEGERI KARANGMANGKA	Kec. Binangun	404,00	404,00	0,00	62.999.596,00	0,00	0,00	
183	20339204	SD NEGERI PAGUBUGAN 01	Kec. Binangun	46.514,00	46.514,00	0,00	138.154.286,00	0,00	0,00	
184	20341154	SD NEGERI PAGUBUGAN 02	Kec. Binangun	81.429,00	81.429,00	0,00	115.200.000,00	0,00	0,00	
185	20339208	SD NEGERI PAGUBUGAN KULON 01	Kec. Binangun	70.285,00	70.285,00	0,00	79.025.615,00	0,00	0,00	
186	20339209	SD NEGERI PAGUBUGAN KULON 02	Kec. Binangun	1.350.000,00	1.350.000,00	0,00	73.079.919,00	0,00	0,00	
187	20339210	SD NEGERI PAGUBUGAN KULON 03	Kec. Binangun	98,00	98,00	0,00	69.300.000,00	0,00	0,00	
188	20339211	SD NEGERI PAGUBUGAN KULON 04	Kec. Binangun	114,00	114,00	0,00	145.800.000,00	0,00	0,00	
189	20339213	SD NEGERI SIDAURIP 01	Kec. Binangun	16.749,00	16.749,00	0,00	128.683.251,00	0,00	0,00	
190	20300207	SD NEGERI SIDAURIP 02	Kec. Binangun	402.597,00	402.597,00	0,00	55.397.403,00	0,00	0,00	
191	20339214	SD NEGERI SIDAURIP 03	Kec. Binangun	0,00	0,00	0,00	90.000.000,00	0,00	0,00	
192	20339215	SD NEGERI WIDARAPAYUNG WETAN 01	Kec. Binangun	29.878,00	29.878,00	0,00	72.900.000,00	0,00	0,00	
193	20339217	SD NEGERI WIDARAPAYUNG WETAN 02	Kec. Binangun	14.625,00	14.625,00	0,00	101.685.375,00	0,00	0,00	
194	20341167	SD NEGERI WIDARAPAYUNG WETAN 03	Kec. Binangun	360.000,00	360.000,00	0,00	131.040.000,00	0,00	0,00	
195	20341159	SD NEGERI SIDAYU 01	Kec. Binangun	0,00	0,00	0,00	212.400.000,00	0,00	0,00	
196	20339218	SD NEGERI WIDARAPAYUNG KULON 01	Kec. Binangun	28.450,00	28.450,00	0,00	66.600.000,00	0,00	0,00	

NO	NPSN	NAMA SEKOLAH	KORWIL	Pendapatan BOS					penyeteran itkab Tahun 2022
				Sakhir audited 2021 plus Pajak	Sakhir audited murni	Hutang Pajak 2021	Penerimaan Dana BOS Tahun 2022	Afirmasi / Kinerja 2022	
(1)	(2)	(3)	(4)	(5)	(5A)	(6)	(7)	(8)	(9)
197	20339219	SD NEGERI WIDARAPAYUNG KULON 02	Kec. Binangun	0,00	0,00	0,00	106.200.000,00	0,00	0,00
198	20338725	SD NEGERI BANGKAL 01	Kec. Binangun	0,00	0,00	0,00	93.600.000,00	0,00	0,00
199	20341155	SD NEGERI BANGKAL 03	Kec. Binangun	687,00	687,00	687,00	61.199.313,00	0,00	0,00
200	20339224	SD NEGERI JEPARA WETAN 01	Kec. Binangun	31.798,00	31.798,00	31.798,00	126.868.202,00	0,00	0,00
201	20339225	SD NEGERI JEPARA WETAN 02	Kec. Binangun	16.608,00	16.608,00	16.608,00	87.291.010,00	0,00	0,00
202	20339226	SD NEGERI JEPARA WETAN 03	Kec. Binangun	499.642,00	499.642,00	499.642,00	93.709.913,00	0,00	0,00
203	20341161	SD NEGERI JEPARA KULON 01	Kec. Binangun	14.416,00	14.416,00	14.416,00	107.100.000,00	0,00	0,00
204	20341156	SD NEGERI JEPARA KULON 02	Kec. Binangun	26.065,00	26.065,00	26.065,00	85.473.935,00	0,00	0,00
205	20341162	SD NEGERI JEPARA KULON 03	Kec. Binangun	187.906,00	187.906,00	187.906,00	84.569.683,00	0,00	0,00
206	20351642	SD NEGERI JEPARA KULON 04	Kec. Binangun	108.300,00	108.300,00	108.300,00	91.691.700,00	0,00	0,00
207	20341165	SD NEGERI KEPUDANG 01	Kec. Binangun	43.055,00	43.055,00	43.055,00	112.500.000,00	0,00	0,00
208	20341166	SD NEGERI KEPUDANG 02	Kec. Binangun	98.689,00	98.689,00	98.689,00	41.301.311,00	0,00	0,00
209	20339065	SD NEGERI JATI 01	Kec. Binangun	58.300,00	58.300,00	58.300,00	98.031.448,00	0,00	0,00
210	20351640	SD NEGERI JATI 02	Kec. Binangun	191.811,00	191.811,00	191.811,00	85.438.717,00	0,00	0,00
211	20300243	SD NEGERI SIDA KAYA 01	Kec. Cilacap Selatan	97.400,00	97.400,00	97.400,00	157.402.600,00	0,00	966.000,00
212	20300241	SD NEGERI SIDA KAYA 02	Kec. Cilacap Selatan	600,00	600,00	600,00	158.393.400,00	0,00	0,00
213	20300240	SD NEGERI SIDA KAYA 03	Kec. Cilacap Selatan	0,00	0,00	0,00	149.400.000,00	0,00	0,00
214	20300239	SD NEGERI SIDA KAYA 04	Kec. Cilacap Selatan	0,00	0,00	0,00	153.000.000,00	0,00	0,00
215	20341189	SD NEGERI SIDA KAYA 05	Kec. Cilacap Selatan	0,00	0,00	0,00	151.200.000,00	0,00	0,00
216	20300238	SD NEGERI SIDA KAYA 06	Kec. Cilacap Selatan	0,00	0,00	0,00	149.400.000,00	0,00	0,00
217	20300237	SD NEGERI SIDA KAYA 07	Kec. Cilacap Selatan	3.995.598,00	3.995.598,00	3.995.598,00	138.016.750,00	0,00	0,00
218	20300236	SD NEGERI SIDA KAYA 09	Kec. Cilacap Selatan	61.000,00	61.000,00	61.000,00	148.500.000,00	0,00	0,00
219	20300242	SD NEGERI SIDA KAYA 10	Kec. Cilacap Selatan	0,00	0,00	0,00	151.200.000,00	0,00	0,00
220	20341148	SD NEGERI SIDA KAYA 13	Kec. Cilacap Selatan	300,00	300,00	300,00	157.499.700,00	0,00	0,00
221	20300228	SD NEGERI TAMBAKREJA 01	Kec. Cilacap Selatan	691.200,00	691.200,00	691.200,00	129.808.800,00	0,00	0,00
222	20300224	SD NEGERI TAMBAKREJA 02	Kec. Cilacap Selatan	345.350,00	345.350,00	345.350,00	127.454.650,00	0,00	0,00
223	20341125	SD NEGERI TAMBAKREJA 04	Kec. Cilacap Selatan	461.000,00	461.000,00	461.000,00	135.899.991,00	0,00	0,00
224	20300219	SD NEGERI TAMBAKREJA 05	Kec. Cilacap Selatan	321.017,00	321.017,00	321.017,00	150.878.983,00	0,00	0,00
225	20341126	SD NEGERI TAMBAKREJA 06	Kec. Cilacap Selatan	8.124,00	8.124,00	8.124,00	151.191.876,00	0,00	0,00
226	20300217	SD NEGERI TAMBAKREJA 07	Kec. Cilacap Selatan	1.900,00	1.900,00	1.900,00	153.000.000,00	0,00	0,00
227	20300216	SD NEGERI TAMBAKREJA 08	Kec. Cilacap Selatan	270.000,00	270.000,00	270.000,00	124.745.000,00	0,00	0,00
228	20300215	SD NEGERI TAMBAKREJA 09	Kec. Cilacap Selatan	47.750,00	47.750,00	47.750,00	128.700.000,00	0,00	0,00
229	20300226	SD NEGERI TAMBAKREJA 10	Kec. Cilacap Selatan	871.350,00	871.350,00	871.350,00	156.628.650,00	0,00	0,00
230	20300225	SD NEGERI TAMBAKREJA 11	Kec. Cilacap Selatan	181.154,00	181.154,00	181.154,00	145.618.846,00	0,00	0,00
231	20300644	SD NEGERI TEGALREJA 01	Kec. Cilacap Selatan	1.227.683,00	1.227.683,00	1.227.683,00	216.758.240,00	0,00	0,00
232	20300643	SD NEGERI TEGALREJA 02	Kec. Cilacap Selatan	137.799,00	137.799,00	137.799,00	196.962.529,00	0,00	0,00
233	20341149	SD NEGERI TEGALREJA 04	Kec. Cilacap Selatan	1.537.471,00	1.537.471,00	1.537.471,00	302.400.000,00	0,00	0,00
234	20301366	SD NEGERI CILACAP 01	Kec. Cilacap Selatan	357.000,00	357.000,00	357.000,00	138.243.000,00	0,00	0,00
235	20301364	SD NEGERI CILACAP 02	Kec. Cilacap Selatan	2.790.000,00	2.790.000,00	2.790.000,00	166.410.000,00	0,00	0,00
236	20301363	SD NEGERI CILACAP 03	Kec. Cilacap Selatan	0,00	0,00	0,00	133.200.000,00	0,00	0,00
237	20301361	SD NEGERI CILACAP 05	Kec. Cilacap Selatan	0,00	0,00	0,00	134.100.000,00	0,00	0,00
238	20301360	SD NEGERI CILACAP 07	Kec. Cilacap Selatan	5.308.460,00	5.308.460,00	5.308.460,00	147.639.393,00	0,00	0,00
239	20301359	SD NEGERI CILACAP 08	Kec. Cilacap Selatan	0,00	0,00	0,00	156.600.000,00	0,00	0,00
240	20301358	SD NEGERI CILACAP 09	Kec. Cilacap Selatan	554.402,00	554.402,00	554.402,00	153.345.598,00	0,00	0,00
241	20301365	SD NEGERI CILACAP 10	Kec. Cilacap Selatan	0,00	0,00	0,00	165.600.000,00	0,00	0,00
242	20300648	SD NEGERI TEGALKAMULYAN 01	Kec. Cilacap Selatan	0,00	0,00	0,00	134.100.000,00	0,00	0,00
243	20300647	SD NEGERI TEGALKAMULYAN 02	Kec. Cilacap Selatan	252.100,00	252.100,00	252.100,00	130.247.900,00	0,00	0,00
244	20300646	SD NEGERI TEGALKAMULYAN 03	Kec. Cilacap Selatan	234.500,00	234.500,00	234.500,00	155.552.500,00	0,00	0,00
245	20300645	SD NEGERI TEGALKAMULYAN 04	Kec. Cilacap Selatan	689.300,00	689.300,00	689.300,00	141.510.700,00	0,00	0,00

NO	NPSN	NAMA SEKOLAH	KORWIL	Pendapatan BOS					penyeteran itkab Tahun 2022
				Sakhir audited 2021 plus Pajak	Sakhir audited murni	Hutang Pajak 2021	Penerimaan Dana BOS Tahun 2022	Afirmasi / Kinerja 2022	
(1)	(2)	(3)	(4)	(5)	(5A)	(6)	(7)	(8)	(9)
246	20301461	SD NEGERI GUNUNGSIMPING 01	Kec. Cilacap Tengah	566.807,00	566.807,00	0,00	322.693.971,00	0,00	0,00
247	20301460	SD NEGERI GUNUNGSIMPING 02	Kec. Cilacap Tengah	570.910,00	570.910,00	0,00	307.229.090,00	0,00	0,00
248	20301459	SD NEGERI GUNUNGSIMPING 03	Kec. Cilacap Tengah	1.867.097,00	1.867.097,00	0,00	112.526.063,00	0,00	0,00
249	20303871	SD NEGERI GUNUNGSIMPING 04	Kec. Cilacap Tengah	270.955,00	270.955,00	0,00	172.539.643,00	0,00	0,00
250	20300266	SD NEGERI SIDANEGARA 01	Kec. Cilacap Tengah	447.750,00	447.750,00	0,00	284.852.250,00	0,00	0,00
251	20341598	SD NEGERI SIDANEGARA 02	Kec. Cilacap Tengah	8.686.164,00	8.686.164,00	0,00	261.225.386,00	0,00	0,00
252	20339074	SD NEGERI SIDANEGARA 03	Kec. Cilacap Tengah	195.938,00	195.938,00	0,00	108.817.654,00	0,00	0,00
253	20300260	SD NEGERI SIDANEGARA 04	Kec. Cilacap Tengah	483.337,00	483.337,00	0,00	192.406.800,00	0,00	0,00
254	20339075	SD NEGERI SIDANEGARA 05	Kec. Cilacap Tengah	1.472.000,00	1.472.000,00	0,00	99.328.000,00	0,00	0,00
255	20338487	SD NEGERI SIDANEGARA 06	Kec. Cilacap Tengah	114.984,00	114.984,00	0,00	303.185.016,00	0,00	0,00
256	20300258	SD NEGERI SIDANEGARA 08	Kec. Cilacap Tengah	597.597,00	597.597,00	0,00	109.202.403,00	0,00	0,00
257	20300257	SD NEGERI SIDANEGARA 09	Kec. Cilacap Tengah	800.324,00	800.324,00	0,00	381.786.124,00	0,00	0,00
258	20300264	SD NEGERI SIDANEGARA 10	Kec. Cilacap Tengah	91.629,00	91.629,00	0,00	140.308.371,00	0,00	0,00
259	20300263	SD NEGERI SIDANEGARA 11	Kec. Cilacap Tengah	325.630,00	325.630,00	0,00	137.374.370,00	0,00	0,00
260	20300334	SD NEGERI LOMANIS 01	Kec. Cilacap Tengah	880.034,00	880.034,00	0,00	221.419.966,00	0,00	0,00
261	20300312	SD NEGERI LOMANIS 02	Kec. Cilacap Tengah	2.357.429,00	2.357.429,00	0,00	117.047.203,00	0,00	0,00
262	20301497	SD NEGERI DONAN 01	Kec. Cilacap Tengah	70.000,00	70.000,00	0,00	169.130.000,00	0,00	0,00
263	20301498	SD NEGERI DONAN 03	Kec. Cilacap Tengah	381.386,00	381.386,00	0,00	168.100.000,00	0,00	0,00
264	20301499	SD NEGERI DONAN 04	Kec. Cilacap Tengah	199.870,00	199.870,00	0,00	162.700.130,00	0,00	0,00
265	20301500	SD NEGERI DONAN 05	Kec. Cilacap Tengah	496.483,00	496.483,00	0,00	187.735.610,00	0,00	0,00
266	20301501	SD NEGERI DONAN 06	Kec. Cilacap Tengah	295.196,00	295.196,00	0,00	310.204.804,00	0,00	0,00
267	20301502	SD NEGERI DONAN 07	Kec. Cilacap Tengah	274.035,00	274.035,00	0,00	169.005.000,00	0,00	0,00
268	20340917	SD NEGERI KUTAWARU 01	Kec. Cilacap Tengah	1.038.288,00	1.038.288,00	0,00	233.861.712,00	0,00	0,00
269	20338483	SD NEGERI KUTAWARU 02	Kec. Cilacap Tengah	62.701,00	62.701,00	0,00	99.837.299,00	0,00	0,00
270	20300343	SD NEGERI KUTAWARU 03	Kec. Cilacap Tengah	4.561,00	4.561,00	0,00	210.595.439,00	0,00	0,00
271	20339073	SD NEGERI KUTAWARU 04	Kec. Cilacap Tengah	492.481,00	492.481,00	0,00	230.046.830,00	0,00	0,00
272	20338484	SD NEGERI KUTAWARU 05	Kec. Cilacap Tengah	62.700,00	62.700,00	0,00	155.574.600,00	0,00	0,00
273	20301469	SD NEGERI GUMILIR 01	Kec. Cilacap Utara	60.008,00	60.008,00	0,00	257.339.992,00	0,00	0,00
274	20301468	SD NEGERI GUMILIR 02	Kec. Cilacap Utara	280.073,00	280.073,00	0,00	191.419.927,00	0,00	0,00
275	20301467	SD NEGERI GUMILIR 03	Kec. Cilacap Utara	463.468,00	463.468,00	0,00	164.236.532,00	0,00	0,00
276	20301466	SD NEGERI GUMILIR 04	Kec. Cilacap Utara	2.447.534,00	2.447.534,00	0,00	154.279.286,00	0,00	0,00
277	20301465	SD NEGERI GUMILIR 05	Kec. Cilacap Utara	668.775,00	668.775,00	0,00	243.531.225,00	0,00	0,00
278	20301464	SD NEGERI GUMILIR 06	Kec. Cilacap Utara	687.205,00	687.205,00	0,00	335.247.390,00	0,00	0,00
279	20301185	SD NEGERI KEBONMANIS 01	Kec. Cilacap Utara	508.900,00	508.900,00	0,00	357.691.100,00	0,00	0,00
280	20338586	SD NEGERI KEBONMANIS 03	Kec. Cilacap Utara	39.332,00	39.332,00	0,00	166.460.668,00	0,00	0,00
281	20300408	SD NEGERI MERTASINGA 02	Kec. Cilacap Utara	3.068.156,00	3.068.156,00	0,00	345.231.844,00	0,00	0,00
282	20338588	SD NEGERI MERTASINGA 03	Kec. Cilacap Utara	1.043.000,00	1.043.000,00	0,00	199.657.000,00	0,00	0,00
283	20338589	SD NEGERI MERTASINGA 04	Kec. Cilacap Utara	159.225,00	159.225,00	0,00	279.740.775,00	0,00	0,00
284	20300407	SD NEGERI MERTASINGA 06	Kec. Cilacap Utara	1.039.827,00	1.039.827,00	0,00	346.360.266,00	0,00	0,00
285	20338590	SD NEGERI MERTASINGA 07	Kec. Cilacap Utara	872.310,00	872.310,00	0,00	286.773.138,00	0,00	0,00
286	20301341	SD NEGERI KARANGTALUN 01	Kec. Cilacap Utara	48.190,00	48.190,00	0,00	80.962.368,00	0,00	0,00
287	20301323	SD NEGERI KARANGTALUN 02	Kec. Cilacap Utara	173.456,00	173.456,00	0,00	173.526.544,00	0,00	0,00
288	20301340	SD NEGERI KARANGTALUN 03	Kec. Cilacap Utara	466.945,00	466.945,00	0,00	181.800.000,00	0,00	0,00
289	20301339	SD NEGERI KARANGTALUN 04	Kec. Cilacap Utara	1.271.785,00	1.271.785,00	0,00	161.628.215,00	0,00	0,00
290	20301338	SD NEGERI KARANGTALUN 05	Kec. Cilacap Utara	129.787,00	129.787,00	0,00	134.870.213,00	0,00	0,00
291	20300673	SD NEGERI TRITH KULON 02	Kec. Cilacap Utara	900.000,00	900.000,00	0,00	92.700.000,00	0,00	0,00
292	20300672	SD NEGERI TRITH KULON 03	Kec. Cilacap Utara	10.092,00	10.092,00	0,00	155.689.908,00	0,00	0,00
293	20300671	SD NEGERI TRITH KULON 04	Kec. Cilacap Utara	1.813.809,00	1.813.809,00	0,00	100.800.000,00	0,00	0,00
294	20300670	SD NEGERI TRITH KULON 05	Kec. Cilacap Utara	7.352.000,00	7.352.000,00	0,00	272.548.000,00	0,00	0,00

NO	NPSN	NAMA SEKOLAH	KORWIL	Pendapatan BOS					penyeteroran itkab Tahun 2022
				Sakhir audited 2021 plus Pajak	Sakhir audited murni	Hutang Pajak 2021	Penerimaan Dana BOS Tahun 2022	Afirmasi / Kinerja 2022	
(1)	(2)	(3)	(4)	(5)	(5A)	(6)	(7)	(8)	(9)
295	20300669	SD NEGERI TRITHI KULON 06	Kec. Cilacap Utara	1.075.062,00	1.075.062,00	0,00	106.924.938,00	0,00	0,00
296	20300668	SD NEGERI TRITHI KULON 07	Kec. Cilacap Utara	270.000,00	270.000,00	0,00	114.930.000,00	0,00	0,00
297	20300667	SD NEGERI TRITHI KULON 08	Kec. Cilacap Utara	716.175,00	716.175,00	0,00	148.991.275,00	0,00	20.296.000,00
298	20300665	SD NEGERI TRITHI KULON 09	Kec. Cilacap Utara	10.625,00	10.625,00	0,00	119.689.375,00	0,00	0,00
299	20300656	SD NEGERI TRITHI KULON 10	Kec. Cilacap Utara	462.936,00	462.936,00	0,00	135.000.000,00	0,00	558.000,00
300	20300674	SD NEGERI TRITHI KULON 11	Kec. Cilacap Utara	609.000,00	609.000,00	0,00	82.055.682,00	0,00	0,00
301	20301387	SD NEGERI CIMANGGU 01	Kec. Cimanngu	270.000,00	270.000,00	0,00	169.200.000,00	0,00	0,00
302	20338647	SD NEGERI CIMANGGU 02	Kec. Cimanngu	49.000,00	49.000,00	0,00	145.751.000,00	0,00	0,00
303	20301386	SD NEGERI CIMANGGU 03	Kec. Cimanngu	1.684.275,00	1.684.275,00	0,00	176.400.000,00	0,00	0,00
304	20301385	SD NEGERI CIMANGGU 05	Kec. Cimanngu	588.475,00	588.475,00	0,00	110.330.000,00	0,00	0,00
305	20338646	SD NEGERI CILEMPUYANG 01	Kec. Cimanngu	1.275.888,00	1.275.888,00	0,00	150.300.000,00	0,00	0,00
306	20301357	SD NEGERI CILEMPUYANG 02	Kec. Cimanngu	572.508,00	572.508,00	0,00	185.390.000,00	0,00	0,00
307	20301356	SD NEGERI CILEMPUYANG 03	Kec. Cimanngu	1.818.183,00	1.818.183,00	0,00	90.360.000,00	0,00	0,00
308	20300875	SD NEGERI BANTARPAJANG 01	Kec. Cimanngu	3.023,00	3.023,00	0,00	203.220.000,00	0,00	0,00
309	20300854	SD NEGERI BANTARPAJANG 02	Kec. Cimanngu	84.252,00	84.252,00	0,00	80.915.748,00	0,00	0,00
310	20300852	SD NEGERI BANTARPAJANG 04	Kec. Cimanngu	54.183,00	54.183,00	0,00	99.900.000,00	0,00	0,00
311	20338642	SD NEGERI BANTARPAJANG 05	Kec. Cimanngu	56.320,00	56.320,00	0,00	128.643.680,00	0,00	0,00
312	20300851	SD NEGERI BANTARPAJANG 06	Kec. Cimanngu	22.164,00	22.164,00	0,00	132.277.836,00	0,00	0,00
313	20301491	SD NEGERI CISALAK 01	Kec. Cimanngu	74.798,00	74.798,00	0,00	168.300.000,00	0,00	0,00
314	20338648	SD NEGERI CISALAK 02	Kec. Cimanngu	47.954,00	47.954,00	0,00	82.800.000,00	0,00	0,00
315	20301490	SD NEGERI CISALAK 03	Kec. Cimanngu	41.968,00	41.968,00	0,00	124.200.000,00	0,00	0,00
316	20338641	SD NEGERI BANTARPAJANG 01	Kec. Cimanngu	812.319,00	812.319,00	0,00	134.240.000,00	0,00	0,00
317	20300877	SD NEGERI BANTARPAJANG 03	Kec. Cimanngu	539,00	539,00	0,00	211.500.000,00	0,00	0,00
318	20300876	SD NEGERI BANTARPAJANG 04	Kec. Cimanngu	377.644,00	377.644,00	0,00	113.974.700,00	0,00	0,00
319	20301424	SD NEGERI CIBALUNG 01	Kec. Cimanngu	23.600,00	23.600,00	0,00	143.986.400,00	0,00	0,00
320	20338643	SD NEGERI CIBALUNG 02	Kec. Cimanngu	71.072,00	71.072,00	0,00	99.000.000,00	0,00	0,00
321	20338644	SD NEGERI CIBALUNG 03	Kec. Cimanngu	62.435,00	62.435,00	0,00	97.137.565,00	0,00	0,00
322	20301423	SD NEGERI CIBALUNG 04	Kec. Cimanngu	73.983,00	73.983,00	0,00	125.926.017,00	0,00	0,00
323	20300332	SD NEGERI KUTABIMA 01	Kec. Cimanngu	544.605,00	544.605,00	0,00	96.660.000,00	0,00	0,00
324	20300351	SD NEGERI KUTABIMA 02	Kec. Cimanngu	83.920,00	83.920,00	0,00	77.400.000,00	0,00	0,00
325	20300350	SD NEGERI KUTABIMA 03	Kec. Cimanngu	54.778,00	54.778,00	0,00	76.500.000,00	0,00	0,00
326	20338655	SD NEGERI KUTABIMA 04	Kec. Cimanngu	90.000,00	90.000,00	0,00	128.250.000,00	0,00	0,00
327	20300412	SD NEGERI NEGARAJATI 01	Kec. Cimanngu	26.066,00	26.066,00	0,00	81.900.000,00	0,00	0,00
328	20300413	SD NEGERI NEGARAJATI 02	Kec. Cimanngu	88.316,00	88.316,00	0,00	90.000.000,00	0,00	0,00
329	20338658	SD NEGERI NEGARAJATI 03	Kec. Cimanngu	35.146,00	35.146,00	0,00	106.200.000,00	0,00	0,00
330	20300430	SD NEGERI NEGARAJATI 04	Kec. Cimanngu	19.538,00	19.538,00	0,00	65.700.000,00	0,00	0,00
331	20300158	SD NEGERI PESAHANGAN 01	Kec. Cimanngu	291.524,00	291.524,00	0,00	84.330.000,00	0,00	0,00
332	20300157	SD NEGERI PESAHANGAN 02	Kec. Cimanngu	20.556,00	20.556,00	0,00	97.020.000,00	0,00	0,00
333	20300156	SD NEGERI PESAHANGAN 03	Kec. Cimanngu	44.238,00	44.238,00	0,00	82.440.000,00	0,00	0,00
334	20338645	SD NEGERI CIJATI 01	Kec. Cimanngu	17.346,00	17.346,00	0,00	91.800.000,00	0,00	0,00
335	20301416	SD NEGERI CIJATI 02	Kec. Cimanngu	282.147,00	282.147,00	0,00	99.617.853,00	0,00	0,00
336	20301415	SD NEGERI CIJATI 03	Kec. Cimanngu	15.830,00	15.830,00	0,00	105.300.000,00	0,00	0,00
337	20301414	SD NEGERI CIJATI 04	Kec. Cimanngu	22.500,00	22.500,00	0,00	106.200.000,00	0,00	0,00
338	20338659	SD NEGERI PANIMBAANG 01	Kec. Cimanngu	28.870,00	28.870,00	0,00	89.100.000,00	0,00	0,00
339	20300354	SD NEGERI PANIMBAANG 03	Kec. Cimanngu	277.881,00	277.881,00	0,00	67.493.000,00	0,00	0,00
340	20300371	SD NEGERI PANIMBAANG 04	Kec. Cimanngu	1.737.227,00	1.737.227,00	0,00	115.200.000,00	0,00	0,00
341	20300372	SD NEGERI PANIMBAANG 05	Kec. Cimanngu	270.000,00	270.000,00	0,00	114.030.000,00	0,00	0,00
342	20338652	SD NEGERI KARANGSARI 01	Kec. Cimanngu	64.479,00	64.479,00	0,00	126.900.000,00	0,00	0,00
343	20338653	SD NEGERI KARANGSARI 02	Kec. Cimanngu	748.240,00	748.240,00	0,00	138.600.000,00	0,00	0,00
344	20338654	SD NEGERI KARANGSARI 03	Kec. Cimanngu	20.000,00	20.000,00	0,00	176.400.000,00	0,00	0,00

NO	NPSN	NAMA SEKOLAH	KORWIL	Pendapatan BOS						
				Sakhr audited 2021 plus Pajak	Sakhr audited murni	Hutang Pajak 2021	Penerimaan Dana BOS Tahun 2022	Afirmasi / Kinerja 2022	penyeteran itkab Tahun 2022	
(1)	(2)	(3)	(4)	(5)	(5A)	(6)	(7)	(8)	(9)	
345	20301329	SD NEGERI KARANGREJA 01	Kec. Cimanggu	37.100,00	37.100,00	0,00	170.100.000,00	0,00	0,00	
346	20338650	SD NEGERI KARANGREJA 03	Kec. Cimanggu	4.802.736,00	4.802.736,00	0,00	267.300.000,00	0,00	0,00	
347	20338651	SD NEGERI KARANGREJA 05	Kec. Cimanggu	814.277,00	814.277,00	0,00	137.430.000,00	0,00	0,00	
348	20338486	SD NEGERI REIODADI 01	Kec. Cimanggu	43.201,00	43.201,00	0,00	98.100.000,00	0,00	0,00	
349	20300102	SD NEGERI REIODADI 02	Kec. Cimanggu	540.000,00	540.000,00	0,00	122.850.000,00	0,00	0,00	
350	20300101	SD NEGERI REIODADI 04	Kec. Cimanggu	650.239,00	650.239,00	0,00	110.970.000,00	0,00	0,00	
351	20338661	SD NEGERI REIODADI 05	Kec. Cimanggu	35.000,00	35.000,00	0,00	108.900.000,00	0,00	0,00	
352	20338656	SD NEGERI MANDALA 01	Kec. Cimanggu	76.575,00	76.575,00	0,00	137.700.000,00	0,00	0,00	
353	20300290	SD NEGERI MANDALA 02	Kec. Cimanggu	61.545,00	61.545,00	0,00	155.992.000,00	0,00	0,00	
354	20338657	SD NEGERI MANDALA 03	Kec. Cimanggu	46.008,00	46.008,00	0,00	147.780.000,00	0,00	0,00	
355	20301375	SD NEGERI CIPARI 01	Kec. Cipari	1.208.604,00	1.208.604,00	0,00	112.500.000,00	0,00	0,00	
356	20301374	SD NEGERI CIPARI 02	Kec. Cipari	571.300,00	571.300,00	0,00	98.100.000,00	0,00	0,00	
357	20301353	SD NEGERI CIPARI 03	Kec. Cipari	290.582,00	290.582,00	0,00	69.300.000,00	0,00	0,00	
358	20301474	SD NEGERI CIPARI 04	Kec. Cipari	174.053,00	174.053,00	0,00	118.879.500,00	0,00	0,00	
359	20300132	SD NEGERI SEGARALANGU 01	Kec. Cipari	251.551,00	251.551,00	0,00	122.148.449,00	0,00	0,00	
360	20300100	SD NEGERI SEGARALANGU 02	Kec. Cipari	23.140,00	23.140,00	0,00	143.076.860,00	0,00	0,00	
361	20300270	SD NEGERI SEGARALANGU 03	Kec. Cipari	0,00	0,00	0,00	43.200.000,00	0,00	0,00	
362	20300249	SD NEGERI SEGARALANGU 04	Kec. Cipari	97.608,00	97.608,00	0,00	94.411.095,00	0,00	0,00	
363	20338776	SD NEGERI MULYADADI 01	Kec. Cipari	375.270,00	375.270,00	0,00	84.493.907,00	0,00	0,00	
364	20300398	SD NEGERI MULYADADI 02	Kec. Cipari	270.000,00	270.000,00	0,00	71.216.775,00	0,00	0,00	
365	20300397	SD NEGERI MULYADADI 03	Kec. Cipari	119.797,00	119.797,00	0,00	81.000.000,00	0,00	0,00	
366	20300246	SD NEGERI SERANG 01	Kec. Cipari	223.938,00	223.938,00	0,00	93.600.000,00	0,00	0,00	
367	20300245	SD NEGERI SERANG 02	Kec. Cipari	45,00	45,00	0,00	99.900.000,00	0,00	0,00	
368	20300376	SD NEGERI PEGADINGAN 02	Kec. Cipari	1.185.296,00	1.185.296,00	0,00	71.444.704,00	0,00	0,00	
369	20300375	SD NEGERI PEGADINGAN 03	Kec. Cipari	332.037,00	332.037,00	0,00	60.930.000,00	0,00	0,00	
370	20300374	SD NEGERI PEGADINGAN 04	Kec. Cipari	746.127,00	746.127,00	0,00	104.400.000,00	0,00	0,00	
371	20300353	SD NEGERI PEGADINGAN 05	Kec. Cipari	0,00	0,00	0,00	37.800.000,00	0,00	0,00	
372	20300271	SD NEGERI PEGADINGAN 06	Kec. Cipari	2.512.825,00	2.512.825,00	0,00	120.087.845,00	0,00	0,00	
373	20300189	SD NEGERI PEGADINGAN 07	Kec. Cipari	235.368,00	235.368,00	0,00	120.985.000,00	0,00	0,00	
374	20300231	SD NEGERI SIDASARI 01	Kec. Cipari	19.587,00	19.587,00	0,00	152.080.413,00	0,00	0,00	
375	20351646	SD NEGERI SIDASARI 03	Kec. Cipari	270.479,00	270.479,00	0,00	60.929.521,00	0,00	0,00	
376	20301488	SD NEGERI CISURU 01	Kec. Cipari	0,00	0,00	0,00	133.200.000,00	0,00	0,00	
377	20301487	SD NEGERI CISURU 02	Kec. Cipari	296.269,00	296.269,00	0,00	98.703.731,00	0,00	0,00	
378	20301486	SD NEGERI CISURU 03	Kec. Cipari	234.900,00	234.900,00	0,00	113.165.100,00	0,00	0,00	
379	20301485	SD NEGERI CISURU 05	Kec. Cipari	0,00	0,00	0,00	92.700.000,00	0,00	0,00	
380	20300300	SD NEGERI MEKARSARI 01	Kec. Cipari	97.635,00	97.635,00	0,00	48.917.268,00	0,00	0,00	
381	20300299	SD NEGERI MEKARSARI 02	Kec. Cipari	75.684,00	75.684,00	0,00	106.124.316,00	0,00	0,00	
382	20300298	SD NEGERI MEKARSARI 03	Kec. Cipari	147.177,00	147.177,00	0,00	55.264.698,00	0,00	0,00	
383	20301427	SD NEGERI CARUY 01	Kec. Cipari	540.889,00	540.889,00	0,00	97.513.022,00	0,00	0,00	
384	20301426	SD NEGERI CARUY 02	Kec. Cipari	625.935,00	625.935,00	0,00	99.274.065,00	0,00	0,00	
385	20301425	SD NEGERI CARUY 03	Kec. Cipari	166.143,00	166.143,00	0,00	104.233.857,00	0,00	0,00	
386	20338769	SD NEGERI KUTASARI 01	Kec. Cipari	73.776,00	73.776,00	0,00	32.399.945,00	0,00	0,00	
387	20300348	SD NEGERI KUTASARI 02	Kec. Cipari	270.000,00	270.000,00	0,00	114.995.911,00	0,00	0,00	
388	20300347	SD NEGERI KUTASARI 03	Kec. Cipari	105.565,00	105.565,00	0,00	28.786.300,00	0,00	0,00	
389	20338770	SD NEGERI KUTASARI 04	Kec. Cipari	61.588,00	61.588,00	0,00	74.700.000,00	0,00	0,00	
390	20300344	SD NEGERI KUTASARI 05	Kec. Cipari	13.040,00	13.040,00	0,00	64.799.944,00	0,00	0,00	
391	20338765	SD NEGERI KARANGREJA 01	Kec. Cipari	140.035,00	140.035,00	0,00	92.559.965,00	0,00	0,00	
392	20301330	SD NEGERI KARANGREJA 02	Kec. Cipari	49.056,00	49.056,00	0,00	115.200.000,00	0,00	0,00	
393	20301512	SD NEGERI DAYEULUHUR 01	Kec. Dayeuluhur	270.000,00	270.000,00	0,00	116.730.000,00	0,00	0,00	

NO	NPSN	NAMA SEKOLAH	KORWIL	Pendapatan BOS					penyeteran itkab Tahun 2022
				Sakhr audited 2021 plus Pajak	Sakhr audited murni	Hutang Pajak 2021	Penerimaan Dana BOS Tahun 2022	Afirmasi / Kinerja 2022	
(1)	(2)	(3)	(4)	(5)	(5A)	(6)	(7)	(8)	(9)
394	20301504	SD NEGERI DAYEULUHUR 03	Kec. Dayeuluhur	0,00	0,00	0,00	56.700.000,00	0,00	0,00
395	20301503	SD NEGERI DAYEULUHUR 05	Kec. Dayeuluhur	1.080.000,00	1.080.000,00	0,00	97.020.000,00	0,00	0,00
396	20301495	SD NEGERI DAYEULUHUR 06	Kec. Dayeuluhur	0,00	0,00	0,00	113.400.000,00	0,00	0,00
397	20301496	SD NEGERI DAYEULUHUR 07	Kec. Dayeuluhur	810.000,00	810.000,00	0,00	98.190.000,00	0,00	0,00
398	20301457	SD NEGERI HANJUM 01	Kec. Dayeuluhur	0,00	0,00	0,00	76.500.000,00	0,00	0,00
399	20301455	SD NEGERI HANJUM 02	Kec. Dayeuluhur	0,00	0,00	0,00	92.700.000,00	0,00	0,00
400	20341304	SD NEGERI HANJUM 03	Kec. Dayeuluhur	0,00	0,00	0,00	70.200.000,00	0,00	0,00
401	20301509	SD NEGERI DATAR 01	Kec. Dayeuluhur	270.000,00	270.000,00	0,00	81.630.000,00	0,00	0,00
402	20341303	SD NEGERI DATAR 02	Kec. Dayeuluhur	0,00	0,00	0,00	78.300.000,00	0,00	0,00
403	20301510	SD NEGERI DATAR 03	Kec. Dayeuluhur	0,00	0,00	0,00	79.200.000,00	0,00	0,00
404	20301511	SD NEGERI DATAR 04	Kec. Dayeuluhur	360.000,00	360.000,00	0,00	84.317.000,00	0,00	0,00
405	20341307	SD NEGERI SUMPINGHAYU	Kec. Dayeuluhur	0,00	0,00	0,00	97.200.000,00	0,00	0,00
406	20301388	SD NEGERI CILUMPING	Kec. Dayeuluhur	270.000,00	270.000,00	0,00	73.530.000,00	0,00	0,00
407	20301393	SD NEGERI CIJERUK	Kec. Dayeuluhur	270.000,00	270.000,00	0,00	99.630.000,00	0,00	0,00
408	20300331	SD NEGERI KUTAANG	Kec. Dayeuluhur	0,00	0,00	0,00	56.500.000,00	0,00	0,00
409	20300859	SD NEGERI BOLANG	Kec. Dayeuluhur	746.300,00	746.300,00	0,00	97.353.700,00	0,00	0,00
410	69759862	SD NEGERI BINGKENG 01	Kec. Dayeuluhur	270.000,00	270.000,00	0,00	66.330.000,00	0,00	0,00
411	20300874	SD NEGERI BINGKENG 02	Kec. Dayeuluhur	0,00	0,00	0,00	62.100.000,00	0,00	0,00
412	20300873	SD NEGERI BINGKENG 03	Kec. Dayeuluhur	270.000,00	270.000,00	0,00	65.430.000,00	0,00	0,00
413	20300302	SD NEGERI MATENGGENG 01	Kec. Dayeuluhur	270.000,00	270.000,00	0,00	70.830.000,00	0,00	0,00
414	20341305	SD NEGERI MATENGGENG 02	Kec. Dayeuluhur	540.000,00	540.000,00	0,00	119.160.000,00	0,00	0,00
415	20300301	SD NEGERI MATENGGENG 03	Kec. Dayeuluhur	0,00	0,00	0,00	59.400.000,00	0,00	0,00
416	20301479	SD NEGERI CIWALEN 01	Kec. Dayeuluhur	0,00	0,00	0,00	81.000.000,00	0,00	0,00
417	20301478	SD NEGERI CIWALEN 02	Kec. Dayeuluhur	0,00	0,00	0,00	97.200.000,00	0,00	0,00
418	20301477	SD NEGERI CIWALEN 03	Kec. Dayeuluhur	0,00	0,00	0,00	107.100.000,00	0,00	0,00
419	20300390	SD NEGERI PANULISAN 01	Kec. Dayeuluhur	0,00	0,00	0,00	128.700.000,00	0,00	0,00
420	20300389	SD NEGERI PANULISAN 02	Kec. Dayeuluhur	10.000,00	10.000,00	0,00	100.790.000,00	0,00	0,00
421	20300388	SD NEGERI PANULISAN 03	Kec. Dayeuluhur	2.430.000,00	2.430.000,00	0,00	46.800.000,00	0,00	0,00
422	20300387	SD NEGERI PANULISAN 04	Kec. Dayeuluhur	810.000,00	810.000,00	0,00	117.990.000,00	0,00	0,00
423	20300386	SD NEGERI PANULISAN BARAT 01	Kec. Dayeuluhur	0,00	0,00	0,00	50.400.000,00	0,00	0,00
424	20341306	SD NEGERI PANULISAN BARAT 02	Kec. Dayeuluhur	0,00	0,00	0,00	57.600.000,00	0,00	0,00
425	20300385	SD NEGERI PANULISAN BARAT 03	Kec. Dayeuluhur	144.965,00	144.965,00	0,00	71.863.190,00	0,00	0,00
426	20300384	SD NEGERI PANULISAN TIMUR 02	Kec. Dayeuluhur	360.000,00	360.000,00	0,00	140.040.000,00	0,00	0,00
427	20300383	SD NEGERI PANULISAN TIMUR 03	Kec. Dayeuluhur	20.000,00	20.000,00	0,00	131.390.000,00	0,00	0,00
428	20300382	SD NEGERI PANULISAN TIMUR 05	Kec. Dayeuluhur	0,00	0,00	0,00	81.000.000,00	0,00	0,00
429	20300381	SD NEGERI PANULISAN TIMUR 06	Kec. Dayeuluhur	270.000,00	270.000,00	0,00	109.800.000,00	0,00	0,00
430	20338741	SD NEGERI GANDRUNGMANGU 01	Kec. Gandrungmangu	9.833.447,00	9.833.447,00	0,00	282.666.553,00	0,00	0,00
431	20354669	SD NEGERI GANDRUNGMANGU 02	Kec. Gandrungmangu	52.600,00	52.600,00	0,00	46.747.400,00	0,00	0,00
432	20338742	SD NEGERI GANDRUNGMANGU 03	Kec. Gandrungmangu	64.000,00	64.000,00	0,00	70.200.000,00	0,00	0,00
433	20338743	SD NEGERI GANDRUNGMANGU 04	Kec. Gandrungmangu	0,00	0,00	0,00	87.300.000,00	0,00	0,00
434	20338744	SD NEGERI GANDRUNGMANGU 05	Kec. Gandrungmangu	684.380,00	684.380,00	0,00	155.015.620,00	0,00	0,00
435	20301442	SD NEGERI GANDRUNGMANGU 06	Kec. Gandrungmangu	100.000,00	100.000,00	0,00	66.039.700,00	0,00	0,00
436	20338773	SD NEGERI WUKTISARI 01	Kec. Gandrungmangu	595.000,00	595.000,00	0,00	168.605.000,00	0,00	0,00
437	20338774	SD NEGERI WUKTISARI 02	Kec. Gandrungmangu	569.000,00	569.000,00	0,00	74.193.285,00	0,00	0,00
438	20338775	SD NEGERI WUKTISARI 03	Kec. Gandrungmangu	150.000,00	150.000,00	0,00	180.750.000,00	0,00	0,00
439	20338745	SD NEGERI GANDRUNGMANIS 01	Kec. Gandrungmangu	810.000,00	810.000,00	0,00	206.190.000,00	0,00	0,00
440	20301441	SD NEGERI GANDRUNGMANIS 02	Kec. Gandrungmangu	10.872,00	10.872,00	0,00	221.389.128,00	0,00	0,00
441	20338485	SD NEGERI LAYANSARI 01	Kec. Gandrungmangu	10.030,00	10.030,00	0,00	247.325.070,00	0,00	0,00
442	20338771	SD NEGERI LAYANSARI 02	Kec. Gandrungmangu	47.893,00	47.893,00	0,00	111.552.107,00	0,00	0,00

NO	NPSN	NAMA SEKOLAH	KORWIL	Pendapatan BOS					Afirmasi / Kinerja 2022	penyeteran itkab Tahun 2022
				Sakhrir audited 2021 plus Pajak	Sakhrir audited murni	Hutang Pajak 2021	Penerimaan Dana BOS Tahun 2022	(7)		
(1)	(2)	(3)	(4)	(5)	(5A)	(6)	(7)	(8)	(9)	
443	20300342	SD NEGERI LAYANSARI 03	Kec. Gandrungmangu	1.696,00	1.696,00	0,00	209.700.000,00	0,00	0,00	
444	20338726	SD NEGERI BULUSARI 01	Kec. Gandrungmangu	810.363,00	810.363,00	0,00	173.789.637,00	0,00	0,00	
445	20338727	SD NEGERI BULUSARI 02	Kec. Gandrungmangu	305.232,00	305.232,00	0,00	83.131.768,00	0,00	0,00	
446	20338728	SD NEGERI BULUSARI 03	Kec. Gandrungmangu	1.539.860,00	1.539.860,00	0,00	30.860.140,00	0,00	0,00	
447	20338729	SD NEGERI BULUSARI 04	Kec. Gandrungmangu	4.262,00	4.262,00	0,00	140.400.000,00	0,00	0,00	
448	20338747	SD NEGERI GINTUNGREJA 01	Kec. Gandrungmangu	600.000,00	600.000,00	0,00	118.200.000,00	0,00	0,00	
449	20338748	SD NEGERI GINTUNGREJA 02	Kec. Gandrungmangu	116.232,00	116.232,00	0,00	82.683.768,00	0,00	0,00	
450	20301436	SD NEGERI GINTUNGREJA 03	Kec. Gandrungmangu	695.690,00	695.690,00	0,00	80.304.400,00	0,00	0,00	
451	20340918	SD NEGERI CISUMUR 01	Kec. Gandrungmangu	60.170,00	60.170,00	0,00	179.039.830,00	0,00	0,00	
452	20301489	SD NEGERI CISUMUR 02	Kec. Gandrungmangu	4.100,00	4.100,00	0,00	124.195.900,00	0,00	0,00	
453	20338739	SD NEGERI CISUMUR 04	Kec. Gandrungmangu	293.860,00	293.860,00	0,00	119.406.140,00	0,00	0,00	
454	20338782	SD NEGERI SIDAURIP 01	Kec. Gandrungmangu	1.260.000,00	1.260.000,00	0,00	76.140.000,00	0,00	0,00	
455	20338783	SD NEGERI SIDAURIP 02	Kec. Gandrungmangu	77.655,00	77.655,00	0,00	91.722.345,00	0,00	0,00	
456	20338784	SD NEGERI SIDAURIP 03	Kec. Gandrungmangu	1.225.382,00	1.225.382,00	0,00	127.474.618,00	0,00	0,00	
457	20338785	SD NEGERI SIDAURIP 04	Kec. Gandrungmangu	44.000,00	44.000,00	0,00	58.456.000,00	0,00	0,00	
458	20338751	SD NEGERI KARANGANYAR 01	Kec. Gandrungmangu	10.972,00	10.972,00	0,00	104.389.028,00	0,00	0,00	
459	20338752	SD NEGERI KARANGANYAR 02	Kec. Gandrungmangu	184.142,00	184.142,00	0,00	85.315.858,00	0,00	0,00	
460	20338753	SD NEGERI KARANGANYAR 03	Kec. Gandrungmangu	405.472,00	405.472,00	0,00	79.808.367,00	0,00	0,00	
461	20338754	SD NEGERI KARANGANYAR 04	Kec. Gandrungmangu	578.547,00	578.547,00	0,00	74.559.165,00	0,00	0,00	
462	20338755	SD NEGERI KARANGANYAR 05	Kec. Gandrungmangu	632.000,00	632.000,00	0,00	55.168.000,00	0,00	0,00	
463	20338756	SD NEGERI KARANGANYAR 06	Kec. Gandrungmangu	83.986,00	83.986,00	0,00	81.000.000,00	0,00	0,00	
464	20338797	SD NEGERI WRINGINHARIO 01	Kec. Gandrungmangu	119.702,00	119.702,00	0,00	79.080.298,00	0,00	0,00	
465	20338798	SD NEGERI WRINGINHARIO 02	Kec. Gandrungmangu	0,00	0,00	0,00	95.400.000,00	0,00	0,00	
466	20338799	SD NEGERI WRINGINHARIO 03	Kec. Gandrungmangu	2.618,00	2.618,00	0,00	147.324.382,00	0,00	0,00	
467	20338800	SD NEGERI WRINGINHARIO 04	Kec. Gandrungmangu	451.590,00	451.590,00	0,00	85.048.410,00	0,00	0,00	
468	20301383	SD NEGERI CIMANGSI 01	Kec. Gandrungmangu	4.433.871,00	4.433.871,00	0,00	135.066.129,00	0,00	0,00	
469	20301382	SD NEGERI CIMANGSI 02	Kec. Gandrungmangu	1.033,00	1.033,00	0,00	91.798.967,00	0,00	0,00	
470	20301381	SD NEGERI CIMANGSI 03	Kec. Gandrungmangu	271.935,00	271.935,00	0,00	74.428.065,00	0,00	0,00	
471	20301380	SD NEGERI CIMANGSI 04	Kec. Gandrungmangu	135.876,00	135.876,00	0,00	63.764.124,00	0,00	0,00	
472	20338766	SD NEGERI KERTAJAYA 01	Kec. Gandrungmangu	1.687.893,00	1.687.893,00	0,00	90.112.107,00	0,00	0,00	
473	20301306	SD NEGERI KERTAJAYA 02	Kec. Gandrungmangu	84.286,00	84.286,00	0,00	62.915.714,00	0,00	0,00	
474	20338767	SD NEGERI KERTAJAYA 03	Kec. Gandrungmangu	563.369,00	563.369,00	0,00	107.436.631,00	0,00	0,00	
475	20338768	SD NEGERI KERTAJAYA 04	Kec. Gandrungmangu	350.350,00	350.350,00	0,00	87.849.650,00	0,00	0,00	
476	20338757	SD NEGERI KARANGGINTUNG 01	Kec. Gandrungmangu	39.126,00	39.126,00	0,00	73.760.874,00	0,00	0,00	
477	20338758	SD NEGERI KARANGGINTUNG 02	Kec. Gandrungmangu	1.065.686,00	1.065.686,00	0,00	101.534.314,00	0,00	0,00	
478	20338759	SD NEGERI KARANGGINTUNG 03	Kec. Gandrungmangu	1.629.328,00	1.629.328,00	0,00	69.377.424,00	0,00	0,00	
479	20301129	SD NEGERI KARANGGINTUNG 04	Kec. Gandrungmangu	274.960,00	274.960,00	0,00	138.325.040,00	0,00	0,00	
480	20338760	SD NEGERI KARANGGINTUNG 05	Kec. Gandrungmangu	1.941.820,00	1.941.820,00	0,00	49.339.188,00	0,00	0,00	
481	20338761	SD NEGERI KARANGGINTUNG 06	Kec. Gandrungmangu	1.025.589,00	1.025.589,00	0,00	83.265.000,00	0,00	0,00	
482	20301128	SD NEGERI KARANGGINTUNG 07	Kec. Gandrungmangu	407.482,00	407.482,00	0,00	76.992.518,00	0,00	0,00	
483	20338779	SD NEGERI RUNGKANG 01	Kec. Gandrungmangu	148.630,00	148.630,00	0,00	83.551.370,00	0,00	0,00	
484	20338780	SD NEGERI RUNGKANG 02	Kec. Gandrungmangu	1.993.265,00	1.993.265,00	0,00	98.856.958,00	0,00	0,00	
485	20338781	SD NEGERI RUNGKANG 03	Kec. Gandrungmangu	35.929,00	35.929,00	0,00	44.064.071,00	0,00	0,00	
486	20300661	SD NEGERI TRITHI WETAN 01	Kec. Jeruklegi	10.000,00	10.000,00	0,00	368.100.000,00	0,00	0,00	
487	20300659	SD NEGERI TRITHI WETAN 04	Kec. Jeruklegi	10.000,00	10.000,00	0,00	215.990.000,00	0,00	0,00	
488	20300658	SD NEGERI TRITHI WETAN 05	Kec. Jeruklegi	10.000,00	10.000,00	0,00	295.200.000,00	0,00	0,00	
489	20300664	SD NEGERI TRITHI LOR 01	Kec. Jeruklegi	10.000,00	10.000,00	0,00	155.320.400,00	0,00	0,00	
490	20300663	SD NEGERI TRITHI LOR 02	Kec. Jeruklegi	10.000,00	10.000,00	0,00	252.890.000,00	0,00	0,00	
491	20300662	SD NEGERI TRITHI LOR 03	Kec. Jeruklegi	10.000,00	10.000,00	0,00	153.825.000,00	0,00	0,00	

NO	NPSN	NAMA SEKOLAH	KORWIL	Sakhr audited 2021 plus Pajak	Sakhr audited murni	Hutang Pajak 2021	Penerimaan Dana BOS Tahun 2022	Afirmasi / Kinerja 2022	penyeteran itkab Tahun 2022
492	20300191	SD NEGERI SUMINGKIR 01	Kec. Jeruklegi	12.842,00	12.842,00	0,00	155.687.158,00	0,00	0,00
493	20300208	SD NEGERI SUMINGKIR 02	Kec. Jeruklegi	10.000,00	10.000,00	0,00	106.190.000,00	0,00	0,00
494	20300209	SD NEGERI SUMINGKIR 03	Kec. Jeruklegi	300.000,00	300.000,00	0,00	74.400.000,00	0,00	0,00
495	20300297	SD NEGERI WANDALA	Kec. Jeruklegi	10.000,00	10.000,00	0,00	50.400.000,00	0,00	0,00
496	20301168	SD NEGERI JURUKLEGI WETAN 01	Kec. Jeruklegi	630.000,00	630.000,00	0,00	162.280.000,00	0,00	0,00
497	20301167	SD NEGERI JURUKLEGI WETAN 02	Kec. Jeruklegi	10.050,00	10.050,00	0,00	227.700.000,00	0,00	0,00
498	20301166	SD NEGERI JURUKLEGI WETAN 03	Kec. Jeruklegi	10.000,00	10.000,00	0,00	99.890.000,00	0,00	0,00
499	20301134	SD NEGERI JURUKLEGI KULON 01	Kec. Jeruklegi	30.000,00	30.000,00	0,00	157.470.000,00	0,00	0,00
500	20301133	SD NEGERI JURUKLEGI KULON 02	Kec. Jeruklegi	27.480,00	27.480,00	0,00	126.302.020,00	0,00	0,00
501	20301150	SD NEGERI JURUKLEGI KULON 03	Kec. Jeruklegi	10.000,00	10.000,00	0,00	84.590.000,00	0,00	0,00
502	20301151	SD NEGERI JURUKLEGI KULON 04	Kec. Jeruklegi	10.000,00	10.000,00	0,00	146.700.000,00	0,00	0,00
503	20301152	SD NEGERI JURUKLEGI KULON 05	Kec. Jeruklegi	10.000,00	10.000,00	0,00	71.090.000,00	0,00	0,00
504	20301169	SD NEGERI JURUKLEGI KULON 06	Kec. Jeruklegi	12.000,00	12.000,00	0,00	161.988.000,00	0,00	0,00
505	20300837	SD NEGERI BREBEG 01	Kec. Jeruklegi	10.000,00	10.000,00	0,00	164.690.000,00	0,00	0,00
506	20301080	SD NEGERI BREBEG 02	Kec. Jeruklegi	3.564.921,00	3.564.921,00	0,00	87.335.079,00	0,00	0,00
507	20301431	SD NEGERI BREBEG 03	Kec. Jeruklegi	10.959,00	10.959,00	0,00	108.889.041,00	0,00	0,00
508	20300134	SD NEGERI SAWANGAN 01	Kec. Jeruklegi	10.000,00	10.000,00	0,00	153.890.000,00	0,00	0,00
509	20300133	SD NEGERI SAWANGAN 02	Kec. Jeruklegi	17.850,00	17.850,00	0,00	139.482.150,00	0,00	0,00
510	20301355	SD NEGERI CILIBANG 01	Kec. Jeruklegi	2.160.000,00	2.160.000,00	0,00	84.690.000,00	0,00	0,00
511	20301354	SD NEGERI CILIBANG 02	Kec. Jeruklegi	11.000,00	11.000,00	0,00	96.300.000,00	0,00	0,00
512	20301352	SD NEGERI JAMBUSARI 02	Kec. Jeruklegi	270.000,00	270.000,00	0,00	195.940.000,00	0,00	0,00
513	20301170	SD NEGERI JAMBUSARI 03	Kec. Jeruklegi	13.500,00	13.500,00	0,00	190.786.500,00	0,00	0,00
514	20301148	SD NEGERI JAMBUSARI 05	Kec. Jeruklegi	10.000,00	10.000,00	0,00	91.600.000,00	0,00	0,00
515	20300187	SD NEGERI PRAPAGAN 01	Kec. Jeruklegi	472.485,00	472.485,00	0,00	134.538.000,00	0,00	0,00
516	20300186	SD NEGERI PRAPAGAN 02	Kec. Jeruklegi	6.480.000,00	6.480.000,00	0,00	41.080.000,00	0,00	0,00
517	20300185	SD NEGERI PRAPAGAN 03	Kec. Jeruklegi	134.196,00	134.196,00	0,00	139.500.000,00	0,00	0,00
518	20301482	SD NEGERI CITEPUS 01	Kec. Jeruklegi	124.393,00	124.393,00	0,00	197.100.000,00	0,00	0,00
519	20301481	SD NEGERI CITEPUS 02	Kec. Jeruklegi	270.000,00	270.000,00	0,00	223.830.000,00	0,00	0,00
520	20301108	SD NEGERI KARANGKEMIRI 01	Kec. Jeruklegi	10.000,00	10.000,00	0,00	110.690.000,00	0,00	0,00
521	20301107	SD NEGERI KARANGKEMIRI 02	Kec. Jeruklegi	10.000,00	10.000,00	0,00	219.600.000,00	0,00	0,00
522	20301334	SD NEGERI KAWUNGAN TEN 01	Kec. Kawunganten	976.040,00	976.040,00	0,00	256.423.960,00	0,00	0,00
523	20301332	SD NEGERI KAWUNGAN TEN 02	Kec. Kawunganten	1.097.527,00	1.097.527,00	0,00	151.002.473,00	0,00	0,00
524	20301311	SD NEGERI KAWUNGAN TEN 04	Kec. Kawunganten	290.732,00	290.732,00	0,00	89.056.000,00	0,00	0,00
525	20301310	SD NEGERI KAWUNGAN TEN 05	Kec. Kawunganten	91.179,00	91.179,00	0,00	47.700.000,00	0,00	0,00
526	20342753	SD NEGERI KAWUNGAN TEN 06	Kec. Kawunganten	810.000,00	810.000,00	0,00	50.592.540,00	0,00	0,00
527	20301309	SD NEGERI KAWUNGAN TEN 07	Kec. Kawunganten	270.743,00	270.743,00	0,00	90.657.000,00	0,00	0,00
528	20301188	SD NEGERI KAWUNGAN TEN LOR 01	Kec. Kawunganten	206.829,00	206.829,00	0,00	100.620.000,00	0,00	0,00
529	20301187	SD NEGERI KAWUNGAN TEN LOR 02	Kec. Kawunganten	263.785,00	263.785,00	0,00	86.213.124,00	0,00	0,00
530	20301186	SD NEGERI KAWUNGAN TEN LOR 04	Kec. Kawunganten	7.045,00	7.045,00	0,00	88.192.955,00	0,00	0,00
531	20300868	SD NEGERI BOJONG 01	Kec. Kawunganten	45.109,00	45.109,00	0,00	137.700.000,00	0,00	0,00
532	20343718	SD NEGERI BOJONG 02	Kec. Kawunganten	2.062.524,00	2.062.524,00	0,00	103.490.000,00	0,00	0,00
533	20300867	SD NEGERI BOJONG 03	Kec. Kawunganten	270.863,00	270.863,00	0,00	57.023.000,00	0,00	0,00
534	20300866	SD NEGERI BOJONG 04	Kec. Kawunganten	47.551,00	47.551,00	0,00	159.300.000,00	0,00	0,00
535	20300865	SD NEGERI BOJONG 05	Kec. Kawunganten	23.703,00	23.703,00	0,00	188.100.000,00	0,00	0,00
536	20300864	SD NEGERI BOJONG 06	Kec. Kawunganten	633.479,00	633.479,00	0,00	106.740.000,00	0,00	0,00
537	20300863	SD NEGERI BOJONG 07	Kec. Kawunganten	237.845,00	237.845,00	0,00	23.220.000,00	0,00	0,00
538	20300327	SD NEGERI KUBANGKANGKUNG 01	Kec. Kawunganten	258.288,00	258.288,00	0,00	111.600.000,00	0,00	0,00
539	20300326	SD NEGERI KUBANGKANGKUNG 02	Kec. Kawunganten	30.263,00	30.263,00	0,00	108.900.000,00	0,00	0,00
540	20300325	SD NEGERI KUBANGKANGKUNG 03	Kec. Kawunganten	72.021,00	72.021,00	0,00	135.900.000,00	0,00	0,00

NO	NPSN	NAMA SEKOLAH	KORWIL	Pendapatan BOS					Afirmasi / Kinerja 2022	penyeteran itkab Tahun 2022
				Sakhr audited 2021 plus Pajak	Sakhr audited murni	Hutang Pajak 2021	Penerimaan Dana BOS Tahun 2022	(7)		
(1)	(2)	(3)	(4)	(5)	(5A)	(6)	(7)	(8)	(9)	
541	20300324	SD NEGERI KUBANGKANGKUNG 04	Kec. Kawunganten	18.310,00	18.310,00	0,00	140.400.000,00	0,00	0,00	
542	20300323	SD NEGERI KUBANGKANGKUNG 05	Kec. Kawunganten	113.145,00	113.145,00	0,00	154.800.000,00	0,00	0,00	
543	20301160	SD NEGERI KUBANGKANGKUNG 06	Kec. Kawunganten	20.875,00	20.875,00	0,00	137.700.000,00	0,00	0,00	
544	20300322	SD NEGERI KUBANGKANGKUNG 07	Kec. Kawunganten	48.608,00	48.608,00	0,00	144.000.000,00	0,00	0,00	
545	20300139	SD NEGERI SARWADADI 01	Kec. Kawunganten	30.020,00	30.020,00	0,00	89.969.980,00	0,00	0,00	
546	20300138	SD NEGERI SARWADADI 02	Kec. Kawunganten	352.480,00	352.480,00	0,00	106.139.491,00	0,00	0,00	
547	20300137	SD NEGERI SARWADADI 03	Kec. Kawunganten	245.962,00	245.962,00	0,00	79.200.000,00	0,00	0,00	
548	20300136	SD NEGERI SARWADADI 04	Kec. Kawunganten	146.794,00	146.794,00	0,00	80.000.000,00	0,00	0,00	
549	20300295	SD NEGERI MENTASAN 01	Kec. Kawunganten	3.990.365,00	3.990.365,00	0,00	117.274.535,00	0,00	0,00	
550	20311643	SD NEGERI MENTASAN 02	Kec. Kawunganten	150.267,00	150.267,00	0,00	168.300.000,00	0,00	0,00	
551	20351644	SD NEGERI MENTASAN 03	Kec. Kawunganten	63.772,00	63.772,00	0,00	105.300.000,00	0,00	0,00	
552	20351645	SD NEGERI MENTASAN 04	Kec. Kawunganten	1.286.477,00	1.286.477,00	0,00	73.500.000,00	0,00	0,00	
553	20350698	SD NEGERI KALJERUK 01	Kec. Kawunganten	11.309,00	11.309,00	0,00	137.688.691,00	0,00	0,00	
554	20350699	SD NEGERI KALJERUK 02	Kec. Kawunganten	43.925,00	43.925,00	0,00	75.600.000,00	0,00	0,00	
555	20341334	SD NEGERI KALJERUK 04	Kec. Kawunganten	26.300,00	26.300,00	0,00	65.700.000,00	0,00	0,00	
556	20300857	SD NEGERI BRINGKENG 01	Kec. Kawunganten	4.161.138,00	4.161.138,00	0,00	164.718.490,00	0,00	0,00	
557	20354665	SD NEGERI BRINGKENG 02	Kec. Kawunganten	984.544,00	984.544,00	0,00	61.188.300,00	0,00	0,00	
558	20353840	SD NEGERI BRINGKENG 03	Kec. Kawunganten	30.174,00	30.174,00	0,00	170.069.826,00	0,00	0,00	
559	20353835	SD NEGERI GRUGU 01	Kec. Kawunganten	108,00	108,00	0,00	132.300.000,00	0,00	0,00	
560	20353836	SD NEGERI GRUGU 02	Kec. Kawunganten	139.977,00	139.977,00	0,00	59.330.000,00	0,00	0,00	
561	20353837	SD NEGERI GRUGU 03	Kec. Kawunganten	302.256,00	302.256,00	0,00	73.588.400,00	0,00	0,00	
562	20343757	SD NEGERI ULJUNGMANIK 01	Kec. Kawunganten	127.221,00	127.221,00	0,00	166.500.000,00	0,00	0,00	
563	20351609	SD NEGERI ULJUNGMANIK 02	Kec. Kawunganten	1.270.000,00	1.270.000,00	0,00	104.930.000,00	0,00	0,00	
564	20351647	SD NEGERI ULJUNGMANIK 03	Kec. Kawunganten	100.000,00	100.000,00	0,00	188.910.000,00	0,00	0,00	
565	20351648	SD NEGERI ULJUNGMANIK 05	Kec. Kawunganten	299.602,00	299.602,00	0,00	104.130.000,00	0,00	0,00	
566	20342634	SD NEGERI ULJUNGMANIK 06	Kec. Kawunganten	95.940,00	95.940,00	0,00	113.110.000,00	0,00	0,00	
567	20354663	SD NEGERI BABAKAN 01	Kec. Kawunganten	270.000,00	270.000,00	0,00	110.700.000,00	0,00	0,00	
568	20338762	SD NEGERI KARANGPUCUNG 01	Kec. Karangpucung	35.000,00	35.000,00	0,00	157.465.000,00	0,00	0,00	
569	20301328	SD NEGERI KARANGPUCUNG 03	Kec. Karangpucung	280.928,00	280.928,00	0,00	149.119.072,00	0,00	0,00	
570	20338763	SD NEGERI KARANGPUCUNG 04	Kec. Karangpucung	10.000,00	10.000,00	0,00	90.900.000,00	0,00	0,00	
571	20338764	SD NEGERI KARANGPUCUNG 05	Kec. Karangpucung	86.676,00	86.676,00	0,00	83.526.558,00	0,00	0,00	
572	20338793	SD NEGERI TAYEMTIMUR 01	Kec. Karangpucung	120.816,00	120.816,00	0,00	96.179.184,00	0,00	0,00	
573	20338794	SD NEGERI TAYEMTIMUR 03	Kec. Karangpucung	16.487,00	16.487,00	0,00	53.100.000,00	0,00	0,00	
574	20338795	SD NEGERI TAYEMTIMUR 04	Kec. Karangpucung	794,00	794,00	0,00	67.498.412,00	0,00	0,00	
575	20338796	SD NEGERI TAYEMTIMUR 05	Kec. Karangpucung	16.418,00	16.418,00	0,00	122.400.000,00	0,00	0,00	
576	20338787	SD NEGERI SINDANGBARANG 02	Kec. Karangpucung	217.414,00	217.414,00	0,00	99.000.000,00	0,00	0,00	
577	20338788	SD NEGERI SINDANGBARANG 03	Kec. Karangpucung	457,00	457,00	0,00	138.600.000,00	0,00	0,00	
578	20338790	SD NEGERI SINDANGBARANG 04	Kec. Karangpucung	540.000,00	540.000,00	0,00	127.260.000,00	0,00	0,00	
579	20338791	SD NEGERI SINDANGBARANG 05	Kec. Karangpucung	1.608.983,00	1.608.983,00	0,00	118.255.200,00	0,00	0,00	
580	20338792	SD NEGERI SINDANGBARANG 06	Kec. Karangpucung	270.470,00	270.470,00	0,00	105.029.530,00	0,00	0,00	
581	20301458	SD NEGERI GUNUNGTELU 01	Kec. Karangpucung	293.100,00	293.100,00	0,00	176.163.589,00	0,00	0,00	
582	20338749	SD NEGERI GUNUNGTELU 02	Kec. Karangpucung	3.676.217,00	3.676.217,00	0,00	86.508.500,00	0,00	0,00	
583	20338750	SD NEGERI GUNUNGTELU 03	Kec. Karangpucung	45.000,00	45.000,00	0,00	126.000.000,00	0,00	0,00	
584	20341285	SD NEGERI CIDADAP 01	Kec. Karangpucung	29.280,00	29.280,00	0,00	184.470.720,00	0,00	0,00	
585	20341286	SD NEGERI CIDADAP 02	Kec. Karangpucung	1.607.141,00	1.607.141,00	0,00	139.674.859,00	0,00	0,00	
586	20300356	SD NEGERI PANGAWAREN 01	Kec. Karangpucung	352.598,00	352.598,00	0,00	101.904.804,00	0,00	0,00	
587	20300355	SD NEGERI PANGAWAREN 02	Kec. Karangpucung	111.888,00	111.888,00	0,00	103.492.112,00	0,00	0,00	
588	20338778	SD NEGERI PANGAWAREN 03	Kec. Karangpucung	70.865,00	70.865,00	0,00	65.650.500,00	0,00	0,00	
589	20341291	SD NEGERI PANGAWAREN 04	Kec. Karangpucung	4.491,00	4.491,00	0,00	170.095.509,00	0,00	0,00	
590	20338730	SD NEGERI CIPOROS 01	Kec. Karangpucung	540.000,00	540.000,00	0,00	131.035.609,00	0,00	0,00	

NO	NPSN	NAMA SEKOLAH	KORWIL	Pendapatan BOS					penyeteroran itkab Tahun 2022
				Sakhrir audited 2021 plus Pajak	Sakhrir audited murni	Hutang Pajak 2021	Penerimaan Dana BOS Tahun 2022	Afirmasi / Kinerja 2022	
(1)	(2)	(3)	(4)	(5)	(5A)	(6)	(7)	(8)	(9)
591	20338732	SD NEGERI CIPOROS 03	Kec. Karangpucung	50.000,00	50.000,00	0,00	165.599.635,00	0,00	0,00
592	20338733	SD NEGERI CIPOROS 04	Kec. Karangpucung	10.306,00	10.306,00	0,00	89.100.000,00	0,00	0,00
593	20338734	SD NEGERI CIPOROS 05	Kec. Karangpucung	82.481,00	82.481,00	0,00	131.400.000,00	0,00	0,00
594	20338735	SD NEGERI CIPOROS 06	Kec. Karangpucung	6.917,00	6.917,00	0,00	128.693.083,00	0,00	0,00
595	20338736	SD NEGERI CIPOROS 07	Kec. Karangpucung	460,00	460,00	0,00	133.200.000,00	0,00	0,00
596	20341292	SD NEGERI SURUSUNDA 01	Kec. Karangpucung	789,00	789,00	0,00	92.700.000,00	0,00	0,00
597	20300210	SD NEGERI SURUSUNDA 02	Kec. Karangpucung	10.002,00	10.002,00	0,00	69.300.000,00	0,00	0,00
598	20341293	SD NEGERI SURUSUNDA 03	Kec. Karangpucung	270.000,00	270.000,00	0,00	99.630.000,00	0,00	0,00
599	20341294	SD NEGERI SURUSUNDA 04	Kec. Karangpucung	1.100.000,00	1.100.000,00	0,00	103.507.432,00	0,00	0,00
600	20341295	SD NEGERI BAKAKAN 01	Kec. Karangpucung	15.354,00	15.354,00	0,00	160.200.000,00	0,00	0,00
601	20341172	SD NEGERI BAKAKAN 02	Kec. Karangpucung	270.569,00	270.569,00	0,00	98.785.000,00	0,00	0,00
602	20341282	SD NEGERI BAKAKAN 04	Kec. Karangpucung	39.893,00	39.893,00	0,00	89.920.214,00	0,00	0,00
603	20341160	SD NEGERI PAMULIHAN 01	Kec. Karangpucung	21.700,00	21.700,00	0,00	154.756.600,00	0,00	0,00
604	20300357	SD NEGERI PAMULIHAN 02	Kec. Karangpucung	3.046.320,00	3.046.320,00	0,00	87.569.500,00	0,00	0,00
605	20341290	SD NEGERI PAMULIHAN 04	Kec. Karangpucung	10.346,00	10.346,00	0,00	71.089.654,00	0,00	0,00
606	20341296	SD NEGERI TAYEM 01	Kec. Karangpucung	72.108,00	72.108,00	0,00	136.790.893,00	0,00	0,00
607	20300649	SD NEGERI TAYEM 02	Kec. Karangpucung	10.000,00	10.000,00	0,00	98.090.000,00	0,00	0,00
608	20341297	SD NEGERI TAYEM 03	Kec. Karangpucung	47.373,00	47.373,00	0,00	114.252.527,00	0,00	0,00
609	20341283	SD NEGERI BENGJUALANG 01	Kec. Karangpucung	59,00	59,00	0,00	110.699.882,00	0,00	0,00
610	20300841	SD NEGERI BENGJUALANG 02	Kec. Karangpucung	10.000,00	10.000,00	0,00	77.400.000,00	0,00	0,00
611	20341284	SD NEGERI BENGJUALANG 03	Kec. Karangpucung	270.464,00	270.464,00	0,00	84.600.000,00	0,00	0,00
612	20341288	SD NEGERI CIRUYUNG 01	Kec. Karangpucung	10.664,00	10.664,00	0,00	93.589.336,00	0,00	0,00
613	20348595	SD NEGERI CIRUYUNG 03	Kec. Karangpucung	0,00	0,00	0,00	100.790.000,00	0,00	0,00
614	20300232	SD NEGERI SIDAMULIYA 01	Kec. Karangpucung	22.321,00	22.321,00	0,00	63.877.679,00	0,00	0,00
615	20339048	SD NEGERI UJUNGALANG 01	Kec. Kampung Laut	1.626.549,00	1.626.549,00	0,00	227.873.500,00	0,00	0,00
616	20339049	SD NEGERI UJUNGALANG 02	Kec. Kampung Laut	91.342,00	91.342,00	0,00	138.508.658,00	0,00	0,00
617	20339050	SD NEGERI UJUNGALANG 03	Kec. Kampung Laut	164.595,00	164.595,00	0,00	144.735.405,00	0,00	0,00
618	20339051	SD NEGERI UJUNGALANG 04	Kec. Kampung Laut	22.171,00	22.171,00	0,00	257.377.829,00	0,00	0,00
619	20362562	SD NEGERI UJUNGALANG 02	Kec. Kampung Laut	31.018,00	31.018,00	0,00	56.671.929,00	0,00	0,00
620	20339052	SD NEGERI UJUNGALANG 03	Kec. Kampung Laut	6.030.000,00	6.030.000,00	0,00	69.300.000,00	0,00	0,00
621	20339045	SD NEGERI PANIKEL 01	Kec. Kampung Laut	270.000,00	270.000,00	0,00	152.910.000,00	0,00	0,00
622	20339046	SD NEGERI PANIKEL 02	Kec. Kampung Laut	22.500,00	22.500,00	0,00	115.177.500,00	0,00	0,00
623	20339047	SD NEGERI PANIKEL 03	Kec. Kampung Laut	0,00	0,00	0,00	189.000.000,00	0,00	0,00
624	20301175	SD NEGERI KEDUNGREJA 01	Kec. Kedungreja	246.405,00	246.405,00	0,00	167.153.595,00	0,00	0,00
625	20301174	SD NEGERI KEDUNGREJA 02	Kec. Kedungreja	236.400,00	236.400,00	0,00	62.763.600,00	0,00	0,00
626	20301173	SD NEGERI KEDUNGREJA 03	Kec. Kedungreja	66.877,00	66.877,00	0,00	80.033.123,00	0,00	0,00
627	20301172	SD NEGERI KEDUNGREJA 04	Kec. Kedungreja	342.836,00	342.836,00	0,00	125.646.164,00	0,00	0,00
628	20300912	SD NEGERI BANGUNREJA 01	Kec. Kedungreja	328.611,00	328.611,00	0,00	116.671.389,00	0,00	0,00
629	20341261	SD NEGERI BANGUNREJA 02	Kec. Kedungreja	391.612,00	391.612,00	0,00	106.562.297,00	0,00	0,00
630	20300911	SD NEGERI BANGUNREJA 03	Kec. Kedungreja	77.971,00	77.971,00	0,00	80.922.029,00	0,00	0,00
631	20341262	SD NEGERI BANGUNREJA 04	Kec. Kedungreja	145.584,00	145.584,00	0,00	81.900.000,00	0,00	0,00
632	20300214	SD NEGERI TAMBAKSARI 01	Kec. Kedungreja	64.092,00	64.092,00	0,00	166.500.000,00	0,00	0,00
633	20300211	SD NEGERI TAMBAKSARI 03	Kec. Kedungreja	329.192,00	329.192,00	0,00	151.120.000,00	0,00	0,00
634	20300190	SD NEGERI TAMBAKSARI 04	Kec. Kedungreja	256.706,00	256.706,00	0,00	130.243.294,00	0,00	0,00
635	20300432	SD NEGERI TAMBAKSARI 05	Kec. Kedungreja	353.878,00	353.878,00	0,00	86.235.306,00	0,00	0,00
636	20300675	SD NEGERI TAMBAKSARI 06	Kec. Kedungreja	658.432,00	658.432,00	0,00	83.941.568,00	0,00	0,00
637	20300653	SD NEGERI TAMBAKSARI 07	Kec. Kedungreja	702.570,00	702.570,00	0,00	141.191.785,00	0,00	0,00
638	20300265	SD NEGERI SIDANEGARA 01	Kec. Kedungreja	17.709,00	17.709,00	0,00	109.783.200,00	0,00	0,00
639	20300262	SD NEGERI SIDANEGARA 02	Kec. Kedungreja	430.922,00	430.922,00	0,00	115.675.900,00	0,00	0,00

NO	NPSN	NAMA SEKOLAH	KORWIL	Sakhrir audited 2021 plus Pajak	Sakhrir audited murni	Hutang Pajak 2021	Penerimaan Dana BOS Tahun 2022	Afirmasi / Kinerja 2022	penyeteroran itkab Tahun 2022
640	20300261	SD NEGERI SIDANEGARA 03	Kec. Kedungreja	187.900,00	187.900,00	0,00	115.012.100,00	0,00	0,00
641	20300259	SD NEGERI SIDANEGARA 04	Kec. Kedungreja	1.600.741,00	1.600.741,00	0,00	59.599.259,00	0,00	0,00
642	20300107	SD NEGERI REJAMULYA 01	Kec. Kedungreja	570.645,00	570.645,00	0,00	82.412.200,00	0,00	0,00
643	20300106	SD NEGERI REJAMULYA 02	Kec. Kedungreja	346.949,00	346.949,00	0,00	61.930.000,00	0,00	0,00
644	20300105	SD NEGERI REJAMULYA 03	Kec. Kedungreja	681.127,00	681.127,00	0,00	118.118.873,00	0,00	0,00
645	20300104	SD NEGERI REJAMULYA 04	Kec. Kedungreja	90.040,00	90.040,00	0,00	114.209.960,00	0,00	0,00
646	20300103	SD NEGERI REJAMULYA 05	Kec. Kedungreja	547.854,00	547.854,00	0,00	70.552.358,00	0,00	0,00
647	20300862	SD NEGERI BOJONGSARI 01	Kec. Kedungreja	596.001,00	596.001,00	0,00	113.760.000,00	0,00	0,00
648	20300861	SD NEGERI BOJONGSARI 02	Kec. Kedungreja	307.652,00	307.652,00	0,00	58.192.348,00	0,00	0,00
649	20300860	SD NEGERI BOJONGSARI 03	Kec. Kedungreja	359.084,00	359.084,00	0,00	77.130.000,00	0,00	0,00
650	20301370	SD NEGERI REJAMULYA 01	Kec. Kedungreja	3.621.956,00	3.621.956,00	0,00	189.976.877,00	0,00	0,00
651	20301369	SD NEGERI CIKLAPA 01	Kec. Kedungreja	380.365,00	380.365,00	0,00	179.619.635,00	0,00	0,00
652	20301368	SD NEGERI CIKLAPA 02	Kec. Kedungreja	655.847,00	655.847,00	0,00	81.000.000,00	0,00	0,00
653	20301367	SD NEGERI CIKLAPA 04	Kec. Kedungreja	22.960,00	22.960,00	0,00	84.577.040,00	0,00	0,00
654	20301147	SD NEGERI JATISARI 01	Kec. Kedungreja	33.500,00	33.500,00	0,00	95.366.500,00	0,00	0,00
655	20301146	SD NEGERI JATISARI 02	Kec. Kedungreja	503.626,00	503.626,00	0,00	124.616.807,00	0,00	0,00
656	20301145	SD NEGERI JATISARI 04	Kec. Kedungreja	87.893,00	87.893,00	0,00	99.812.107,00	0,00	0,00
657	20301144	SD NEGERI JATISARI 05	Kec. Kedungreja	35.600,00	35.600,00	0,00	116.964.400,00	0,00	0,00
658	20301143	SD NEGERI JATISARI 06	Kec. Kedungreja	2.089,00	2.089,00	0,00	106.198.000,00	0,00	0,00
659	20301397	SD NEGERI BUMIREJA 01	Kec. Kedungreja	930.000,00	930.000,00	0,00	170.970.000,00	0,00	0,00
660	20301396	SD NEGERI BUMIREJA 02	Kec. Kedungreja	289.102,00	289.102,00	0,00	92.410.898,00	0,00	0,00
661	20301395	SD NEGERI BUMIREJA 03	Kec. Kedungreja	91.645,00	91.645,00	0,00	71.908.355,00	0,00	0,00
662	20301394	SD NEGERI BUMIREJA 04	Kec. Kedungreja	308.845,00	308.845,00	0,00	66.291.155,00	0,00	0,00
663	20301130	SD NEGERI KALIWUNGU 01	Kec. Kedungreja	702.040,00	702.040,00	0,00	178.397.960,00	0,00	0,00
664	20301098	SD NEGERI KALIWUNGU 03	Kec. Kedungreja	365.873,00	365.873,00	0,00	96.834.127,00	0,00	0,00
665	20301097	SD NEGERI KALIWUNGU 04	Kec. Kedungreja	63.897,00	63.897,00	0,00	164.694.000,00	0,00	0,00
666	20301096	SD NEGERI KALIWUNGU 05	Kec. Kedungreja	121.210,00	121.210,00	0,00	128.578.790,00	0,00	0,00
667	20300227	SD NEGERI TAMBAKREJA 01	Kec. Kedungreja	75.000,00	75.000,00	0,00	98.925.000,00	0,00	0,00
668	20300223	SD NEGERI TAMBAKREJA 02	Kec. Kedungreja	630.000,00	630.000,00	0,00	67.802.577,00	0,00	0,00
669	20300220	SD NEGERI TAMBAKREJA 04	Kec. Kedungreja	298.035,00	298.035,00	0,00	155.401.965,00	0,00	0,00
670	20341271	SD NEGERI TAMBAKREJA 05	Kec. Kedungreja	706.936,00	706.936,00	0,00	98.293.064,00	0,00	0,00
671	20300218	SD NEGERI TAMBAKREJA 06	Kec. Kedungreja	64.401,00	64.401,00	0,00	74.635.599,00	0,00	0,00
672	20301305	SD NEGERI KESUGIHAN 01	Kec. Kesugihan	182.000,00	182.000,00	0,00	278.818.000,00	0,00	0,00
673	20301302	SD NEGERI KESUGIHAN KIDUL 01	Kec. Kesugihan	1.257.665,00	1.257.665,00	0,00	180.668.750,00	0,00	0,00
674	20301301	SD NEGERI KESUGIHAN KIDUL 02	Kec. Kesugihan	728.711,00	728.711,00	0,00	65.110.125,00	0,00	0,00
675		SD NEGERI KESUGIHAN 03	Kec. Kesugihan	92.677,00	92.677,00	0,00	0,00	0,00	0,00
676	20301300	SD NEGERI KESUGIHAN KIDUL 03	Kec. Kesugihan	169.362,00	169.362,00	0,00	55.682.478,00	0,00	0,00
677	20301303	SD NEGERI KESUGIHAN 04	Kec. Kesugihan	2.047.636,00	2.047.636,00	0,00	121.592.964,00	0,00	0,00
678	20341214	SD NEGERI BULUPAYUNG 02	Kec. Kesugihan	319.506,00	319.506,00	0,00	115.792.123,00	0,00	0,00
679	20301403	SD NEGERI BULUPAYUNG 03	Kec. Kesugihan	72.978,00	72.978,00	0,00	118.727.022,00	0,00	0,00
680	20301398	SD NEGERI BULUPAYUNG 04	Kec. Kesugihan	164.529,00	164.529,00	0,00	166.335.471,00	0,00	0,00
681	20300153	SD NEGERI PESANGGRAHAN 01	Kec. Kesugihan	40.030,00	40.030,00	0,00	143.059.970,00	0,00	0,00
682	20300152	SD NEGERI PESANGGRAHAN 02	Kec. Kesugihan	36.715,00	36.715,00	0,00	128.663.285,00	0,00	0,00
683	20301191	SD NEGERI KELENG 01	Kec. Kesugihan	403.845,00	403.845,00	0,00	85.996.155,00	0,00	0,00
684	20301308	SD NEGERI KELENG 02	Kec. Kesugihan	91.954,00	91.954,00	0,00	137.608.046,00	0,00	0,00
685	20301307	SD NEGERI KELENG 03	Kec. Kesugihan	630.000,00	630.000,00	0,00	94.500.000,00	0,00	0,00
686	20301126	SD NEGERI KARANGJENGKOL 01	Kec. Kesugihan	900.000,00	900.000,00	0,00	118.800.000,00	0,00	0,00
687	20301127	SD NEGERI KARANGJENGKOL 02	Kec. Kesugihan	318.100,00	318.100,00	0,00	87.929.300,00	0,00	0,00
688	20301125	SD NEGERI KARANGJENGKOL 03	Kec. Kesugihan	8.331.274,00	8.331.274,00	0,00	112.268.726,00	0,00	0,00

NO	NPSN	NAMA SEKOLAH	KORWIL	Sakhr audited 2021 plus Pajak	Sakhr audited murni	Hutang Pajak 2021	Penerimaan Dana BOS Tahun 2022	Afirmasi / Kinerja 2022	penyeteran itkab Tahun 2022
689	20301124	SD NEGERI KARANGJENKOL 04	Kec. Kesughan	451.427,00	451.427,00	0,00	104.816.259,00	0,00	0,00
690	20301154	SD NEGERI KALISABUK 01	Kec. Kesughan	25.275,00	25.275,00	0,00	139.474.725,00	0,00	0,00
691	20301153	SD NEGERI KALISABUK 02	Kec. Kesughan	304.004,00	304.004,00	0,00	170.100.000,00	0,00	0,00
692	20301132	SD NEGERI KALISABUK 03	Kec. Kesughan	10.000,00	10.000,00	0,00	107.090.000,00	0,00	0,00
693	20301476	SD NEGERI CIWUNI 01	Kec. Kesughan	5.701.990,00	5.701.990,00	0,00	230.098.010,00	0,00	0,00
694	20301475	SD NEGERI CIWUNI 02	Kec. Kesughan	104.746,00	104.746,00	0,00	155.398.632,00	0,00	0,00
695	20300169	SD NEGERI PLANMAN 01	Kec. Kesughan	1.178.500,00	1.178.500,00	0,00	187.000.715,00	0,00	0,00
696	20300170	SD NEGERI PLANMAN 02	Kec. Kesughan	13.709,00	13.709,00	0,00	89.986.291,00	0,00	0,00
697	20300171	SD NEGERI PLANMAN 03	Kec. Kesughan	447.300,00	447.300,00	0,00	76.096.839,00	0,00	0,00
698	20300188	SD NEGERI PLANMAN 04	Kec. Kesughan	953.905,00	953.905,00	0,00	113.430.319,00	0,00	0,00
699	20301473	SD NEGERI DONDONG 01	Kec. Kesughan	440.392,00	440.392,00	0,00	99.375.662,00	0,00	0,00
700	20301472	SD NEGERI DONDONG 02	Kec. Kesughan	249.107,00	249.107,00	0,00	104.400.000,00	0,00	0,00
701	20301450	SD NEGERI DONDONG 03	Kec. Kesughan	124.484,00	124.484,00	0,00	90.775.516,00	0,00	0,00
702	20301449	SD NEGERI DONDONG 04	Kec. Kesughan	437.391,00	437.391,00	0,00	110.650.000,00	0,00	0,00
703	20301448	SD NEGERI DONDONG 05	Kec. Kesughan	809.000,00	809.000,00	0,00	101.700.000,00	0,00	0,00
704	20300317	SD NEGERI KURIPAN 01	Kec. Kesughan	39.276,00	39.276,00	0,00	143.060.724,00	0,00	0,00
705	20300313	SD NEGERI KURIPAN KIDUL 01	Kec. Kesughan	114.357,00	114.357,00	0,00	124.085.643,00	0,00	0,00
706	20300316	SD NEGERI KURIPAN 02	Kec. Kesughan	134.234,00	134.234,00	0,00	177.165.766,00	0,00	0,00
707	20300634	SD NEGERI KURIPAN KIDUL 02	Kec. Kesughan	4.731.314,00	4.731.314,00	0,00	138.515.764,00	0,00	0,00
708	20300330	SD NEGERI KURIPAN KIDUL 03	Kec. Kesughan	12.775,00	12.775,00	0,00	211.487.225,00	0,00	0,00
709	20300315	SD NEGERI KURIPAN 03	Kec. Kesughan	44.000,00	44.000,00	0,00	143.993.814,00	0,00	0,00
710	20304908	SD NEGERI JANGRANA	Kec. Kesughan	64.805,00	64.805,00	0,00	158.400.000,00	0,00	0,00
711	20300314	SD NEGERI KURIPAN 04	Kec. Kesughan	10.000,00	10.000,00	0,00	123.290.000,00	0,00	0,00
712	20341169	SD NEGERI KURIPAN KIDUL 04	Kec. Kesughan	80.000,00	80.000,00	0,00	255.600.000,00	0,00	0,00
713	20300296	SD NEGERI MENGANTI 01	Kec. Kesughan	11.000,00	11.000,00	0,00	314.100.000,00	0,00	0,00
714	20300291	SD NEGERI MENGANTI 03	Kec. Kesughan	1.188.556,00	1.188.556,00	0,00	297.698.705,00	0,00	0,00
715	20300292	SD NEGERI MENGANTI 04	Kec. Kesughan	339.040,00	339.040,00	0,00	335.700.000,00	0,00	0,00
716	20301122	SD NEGERI KARANGKANDRI 01	Kec. Kesughan	1.800.000,00	1.800.000,00	0,00	69.649.245,00	0,00	0,00
717	20301121	SD NEGERI KARANGKANDRI 03	Kec. Kesughan	720.000,00	720.000,00	0,00	235.735.160,00	0,00	0,00
718	20301120	SD NEGERI KARANGKANDRI 04	Kec. Kesughan	192.820,00	192.820,00	0,00	204.030.000,00	0,00	0,00
719	20300198	SD NEGERI SLARANG 01	Kec. Kesughan	342.409,00	342.409,00	0,00	100.538.841,00	0,00	0,00
720	20300197	SD NEGERI SLARANG 02	Kec. Kesughan	158.401,00	158.401,00	0,00	271.800.000,00	0,00	0,00
721	20300196	SD NEGERI SLARANG 03	Kec. Kesughan	630.526,00	630.526,00	0,00	137.069.774,00	0,00	0,00
722	20300195	SD NEGERI SLARANG 04	Kec. Kesughan	22.000,00	22.000,00	0,00	282.600.000,00	0,00	0,00
723	20300194	SD NEGERI SLARANG 05	Kec. Kesughan	954.045,00	954.045,00	0,00	209.195.155,00	0,00	0,00
724	20301193	SD NEGERI KROYA 01	Kec. Kroya	2.814.000,00	2.814.000,00	0,00	195.186.000,00	0,00	0,00
725	20301192	SD NEGERI KROYA 02	Kec. Kroya	241.000,00	241.000,00	0,00	134.759.000,00	0,00	0,00
726	20301171	SD NEGERI KROYA 03	Kec. Kroya	0,00	0,00	0,00	9.990.000,00	0,00	0,00
727	20300352	SD NEGERI KROYA 04	Kec. Kroya	0,00	0,00	0,00	81.900.000,00	0,00	0,00
728	20300329	SD NEGERI KROYA 05	Kec. Kroya	50.000,00	50.000,00	0,00	98.950.000,00	0,00	0,00
729	20338482	SD NEGERI KROYA 07	Kec. Kroya	270.000,00	270.000,00	0,00	36.630.000,00	0,00	0,00
730	20300184	SD NEGERI PUCUNG KIDUL 01	Kec. Kroya	561.700,00	561.700,00	0,00	95.738.300,00	0,00	0,00
731	20300182	SD NEGERI PUCUNG KIDUL 03	Kec. Kroya	395.800,00	395.800,00	0,00	105.804.200,00	0,00	0,00
732	20300878	SD NEGERI BAIJING 01	Kec. Kroya	810.000,00	810.000,00	0,00	72.090.000,00	0,00	0,00
733	20300897	SD NEGERI BAIJING 02	Kec. Kroya	135.000,00	135.000,00	0,00	165.465.000,00	0,00	0,00
734	20300898	SD NEGERI BAIJING 04	Kec. Kroya	50.000,00	50.000,00	0,00	35.050.000,00	0,00	0,00
735	20300899	SD NEGERI BAIJING 05	Kec. Kroya	270.000,00	270.000,00	0,00	148.230.000,00	0,00	0,00
736	20300916	SD NEGERI BAIJING KULON 01	Kec. Kroya	50.000,00	50.000,00	0,00	88.150.000,00	0,00	0,00
737	20300915	SD NEGERI BAIJING KULON 02	Kec. Kroya	270.000,00	270.000,00	0,00	60.991.147,00	0,00	0,00

NO	NPSN	NAMA SEKOLAH	KORWIL	Pendapatan BOS						penyeteroran itkab Tahun 2022
				Sakhir audited 2021 plus Pajak	Sakhir audited murni	Hutang Pajak 2021	Penerimaan Dana BOS Tahun 2022	Afirmasi / Kinerja 2022	(7)	
(1)	(2)	(3)	(4)	(5)	(5A)	(6)	(7)	(8)	(9)	
738	20300913	SD NEGERI BAING KULON 04	Kec. Kroya	5.458.200,00	5.458.200,00	0,00	128.641.710,00	0,00	0,00	0,00
739	20300181	SD NEGERI PUCUNG LOR 01	Kec. Kroya	18.528,00	18.528,00	0,00	35.981.472,00	0,00	0,00	0,00
740	20300180	SD NEGERI PUCUNG LOR 02	Kec. Kroya	30.500,00	30.500,00	0,00	143.969.500,00	0,00	0,00	0,00
741	20301105	SD NEGERI KARANGMANGU 01	Kec. Kroya	50.000,00	50.000,00	0,00	115.150.000,00	0,00	0,00	0,00
742	20301104	SD NEGERI KARANGMANGU 03	Kec. Kroya	100.500,00	100.500,00	0,00	102.499.500,00	0,00	0,00	0,00
743	20301104	SD NEGERI KARANGMANGU 04	Kec. Kroya	1.536,00	1.536,00	0,00	79.198.464,00	0,00	0,00	0,00
744	20300882	SD NEGERI AYAMALAS 01	Kec. Kroya	123.574,00	123.574,00	0,00	129.476.426,00	0,00	0,00	0,00
745	20300880	SD NEGERI AYAMALAS 03	Kec. Kroya	25.000,00	25.000,00	0,00	156.575.000,00	0,00	0,00	0,00
746	20301337	SD NEGERI KARANGTURI 01	Kec. Kroya	115.000,00	115.000,00	0,00	109.691.000,00	0,00	0,00	0,00
747	20301336	SD NEGERI KARANGTURI 02	Kec. Kroya	1.390.000,00	1.390.000,00	0,00	193.910.000,00	0,00	0,00	0,00
748	20301335	SD NEGERI KARANGTURI 03	Kec. Kroya	100.000,00	100.000,00	0,00	149.300.000,00	0,00	0,00	0,00
749	20300154	SD NEGERI PESANGGRAHAN 01	Kec. Kroya	100.000,00	100.000,00	0,00	133.100.000,00	0,00	0,00	0,00
750	20300155	SD NEGERI PESANGGRAHAN 02	Kec. Kroya	100.000,00	100.000,00	0,00	148.400.000,00	0,00	0,00	0,00
751	20300294	SD NEGERI MERGAWATI 01	Kec. Kroya	100.782,00	100.782,00	0,00	130.399.218,00	0,00	0,00	0,00
752	20300293	SD NEGERI MERGAWATI 02	Kec. Kroya	100.000,00	100.000,00	0,00	72.800.000,00	0,00	0,00	0,00
753	20300272	SD NEGERI MERGAWATI 03	Kec. Kroya	75.087,00	75.087,00	0,00	72.824.913,00	0,00	0,00	0,00
754	20300364	SD NEGERI PEKUNCEN 01	Kec. Kroya	68.912,00	68.912,00	0,00	134.031.088,00	0,00	0,00	0,00
755	20300363	SD NEGERI PEKUNCEN 02	Kec. Kroya	100.000,00	100.000,00	0,00	45.800.000,00	0,00	0,00	0,00
756	20300362	SD NEGERI PEKUNCEN 03	Kec. Kroya	50.000,00	50.000,00	0,00	89.050.000,00	0,00	0,00	0,00
757	20300361	SD NEGERI PEKUNCEN 04	Kec. Kroya	100.000,00	100.000,00	0,00	76.400.000,00	0,00	0,00	0,00
758	20300360	SD NEGERI PEKUNCEN 05	Kec. Kroya	280.000,00	280.000,00	0,00	83.420.000,00	0,00	0,00	0,00
759	20300206	SD NEGERI SIKAMPUH 01	Kec. Kroya	0,00	0,00	0,00	60.300.000,00	0,00	0,00	0,00
760	20300205	SD NEGERI SIKAMPUH 02	Kec. Kroya	114.200,00	114.200,00	0,00	118.685.800,00	0,00	0,00	0,00
761	20300204	SD NEGERI SIKAMPUH 03	Kec. Kroya	540.000,00	540.000,00	0,00	42.660.000,00	0,00	0,00	0,00
762	20300203	SD NEGERI SIKAMPUH 04	Kec. Kroya	607.753,00	607.753,00	0,00	81.292.247,00	0,00	0,00	0,00
763	20300406	SD NEGERI MUJUR 01	Kec. Kroya	270.000,00	270.000,00	0,00	118.800.000,00	0,00	0,00	0,00
764	20300405	SD NEGERI MUJUR 02	Kec. Kroya	100.000,00	100.000,00	0,00	134.000.000,00	0,00	0,00	0,00
765	20300404	SD NEGERI MUJUR 03	Kec. Kroya	50.000,00	50.000,00	0,00	67.450.000,00	0,00	0,00	0,00
766	20300403	SD NEGERI MUJUR 04	Kec. Kroya	50.000,00	50.000,00	0,00	131.350.000,00	0,00	0,00	0,00
767	20300402	SD NEGERI MUJUR LOR 01	Kec. Kroya	205.000,00	205.000,00	0,00	87.095.000,00	0,00	0,00	0,00
768	20300401	SD NEGERI MUJUR LOR 02	Kec. Kroya	11.000,00	11.000,00	0,00	55.789.000,00	0,00	0,00	0,00
769	20301430	SD NEGERI BUNTU 01	Kec. Kroya	1.572,00	1.572,00	0,00	89.098.428,00	0,00	0,00	0,00
770	20301429	SD NEGERI BUNTU 02	Kec. Kroya	50.000,00	50.000,00	0,00	96.250.000,00	0,00	0,00	0,00
771	20301428	SD NEGERI BUNTU 03	Kec. Kroya	74.700,00	74.700,00	0,00	69.256.482,00	0,00	0,00	0,00
772	20301184	SD NEGERI KEDAWUNG 01	Kec. Kroya	50.118,00	50.118,00	0,00	133.149.882,00	0,00	0,00	0,00
773	20301183	SD NEGERI KEDAWUNG 02	Kec. Kroya	106.590,00	106.590,00	0,00	125.893.410,00	0,00	0,00	0,00
774	20301182	SD NEGERI KEDAWUNG 03	Kec. Kroya	106.076,00	106.076,00	0,00	66.535.287,00	0,00	0,00	0,00
775	20301181	SD NEGERI KEDAWUNG 04	Kec. Kroya	0,00	0,00	0,00	16.200.000,00	0,00	0,00	0,00
776	20301180	SD NEGERI KEDAWUNG 05	Kec. Kroya	50.110,00	50.110,00	0,00	98.949.890,00	0,00	0,00	0,00
777	20301179	SD NEGERI KEDAWUNG 06	Kec. Kroya	31.012,00	31.012,00	0,00	84.568.988,00	0,00	0,00	0,00
778	20301440	SD NEGERI GENTASARI 01	Kec. Kroya	2.155.780,00	2.155.780,00	0,00	112.144.220,00	0,00	0,00	0,00
779	20301439	SD NEGERI GENTASARI 02	Kec. Kroya	2.042.353,00	2.042.353,00	0,00	140.157.647,00	0,00	0,00	0,00
780	20301437	SD NEGERI GENTASARI 05	Kec. Kroya	1.770.000,00	1.770.000,00	0,00	143.130.000,00	0,00	0,00	0,00
781	20300393	SD NEGERI PAHONJEAN 01	Kec. Majenang	96.936,00	96.936,00	0,00	61.103.064,00	0,00	0,00	0,00
782	20300392	SD NEGERI PAHONJEAN 02	Kec. Majenang	92.154,00	92.154,00	0,00	168.300.000,00	0,00	0,00	0,00
783	20300391	SD NEGERI PAHONJEAN 03	Kec. Majenang	343.397,00	343.397,00	0,00	144.000.000,00	0,00	0,00	0,00
784	20300370	SD NEGERI PAHONJEAN 04	Kec. Majenang	892.325,00	892.325,00	0,00	64.467.300,00	0,00	0,00	0,00
785	20300369	SD NEGERI PAHONJEAN 05	Kec. Majenang	265.243,00	265.243,00	0,00	146.700.000,00	0,00	0,00	0,00
786	20300368	SD NEGERI PAHONJEAN 06	Kec. Majenang	51.297,00	51.297,00	0,00	155.648.703,00	0,00	0,00	0,00

NO	NPSN	NAMA SEKOLAH	KORWIL	Sakhr audited 2021 plus Pajak	Sakhr audited murni	Hutang Pajak 2021	Penerimaan Dana BOS Tahun 2022	Afirmasi / Kinerja 2022	penyeteran itkab Tahun 2022
787	20300146	SD NEGERI SALEBU 02	Kec. Majenang	136.000,00	136.000,00	0,00	120.600.000,00	0,00	0,00
788	20300145	SD NEGERI SALEBU 03	Kec. Majenang	260.055,00	260.055,00	0,00	87.300.000,00	0,00	0,00
789	20300144	SD NEGERI SALEBU 04	Kec. Majenang	85.823,00	85.823,00	0,00	83.690.750,00	0,00	0,00
790	20300143	SD NEGERI SALEBU 05	Kec. Majenang	55.496,00	55.496,00	0,00	200.294.010,00	0,00	0,00
791	20300142	SD NEGERI SALEBU 06	Kec. Majenang	540.900,00	540.900,00	0,00	87.127.775,00	0,00	0,00
792	20300141	SD NEGERI SALEBU 07	Kec. Majenang	102.021,00	102.021,00	0,00	57.600.000,00	0,00	0,00
793	20300140	SD NEGERI SALEBU 08	Kec. Majenang	96.665,00	96.665,00	0,00	105.300.000,00	0,00	0,00
794	20301422	SD NEGERI CIBEUNYING 01	Kec. Majenang	75.959,00	75.959,00	0,00	144.000.000,00	0,00	0,00
795	20301421	SD NEGERI CIBEUNYING 02	Kec. Majenang	83.571,00	83.571,00	0,00	70.145.690,00	0,00	0,00
796	20301420	SD NEGERI CIBEUNYING 03	Kec. Majenang	75.500,00	75.500,00	0,00	63.000.000,00	0,00	0,00
797	20301419	SD NEGERI CIBEUNYING 04	Kec. Majenang	32.545,00	32.545,00	0,00	50.400.000,00	0,00	0,00
798	20301418	SD NEGERI CIBEUNYING 05	Kec. Majenang	270.194,00	270.194,00	0,00	107.280.000,00	0,00	0,00
799	20301142	SD NEGERI JENANG 01	Kec. Majenang	60.175,00	60.175,00	0,00	231.239.825,00	0,00	0,00
800	20301140	SD NEGERI JENANG 02	Kec. Majenang	69.206,00	69.206,00	0,00	171.000.000,00	0,00	0,00
801	20301139	SD NEGERI JENANG 04	Kec. Majenang	64.978,00	64.978,00	0,00	158.400.000,00	0,00	0,00
802	20301138	SD NEGERI JENANG 05	Kec. Majenang	60.000,00	60.000,00	0,00	159.240.000,00	0,00	0,00
803	20301137	SD NEGERI JENANG 06	Kec. Majenang	50.020,00	50.020,00	0,00	316.800.000,00	0,00	0,00
804	20301136	SD NEGERI JENANG 07	Kec. Majenang	308.908,00	308.908,00	0,00	162.000.000,00	0,00	0,00
805	20301141	SD NEGERI JENANG 10	Kec. Majenang	277.737,00	277.737,00	0,00	87.244.700,00	0,00	0,00
806	20300400	SD NEGERI MULYADADI 01	Kec. Majenang	204.333,00	204.333,00	0,00	128.495.667,00	0,00	0,00
807	20300399	SD NEGERI MULYADADI 02	Kec. Majenang	72.990,00	72.990,00	0,00	124.200.000,00	0,00	0,00
808	20300202	SD NEGERI SINDANGSARI 01	Kec. Majenang	51.103,00	51.103,00	0,00	254.700.000,00	0,00	0,00
809	20300201	SD NEGERI SINDANGSARI 02	Kec. Majenang	132.005,00	132.005,00	0,00	194.400.000,00	0,00	0,00
810	20300199	SD NEGERI SINDANGSARI 05	Kec. Majenang	411.919,00	411.919,00	0,00	99.000.000,00	0,00	0,00
811	20300396	SD NEGERI MULYASARI 01	Kec. Majenang	461.512,00	461.512,00	0,00	242.010.000,00	0,00	0,00
812	20300395	SD NEGERI MULYASARI 03	Kec. Majenang	96.850,00	96.850,00	0,00	102.503.150,00	0,00	0,00
813	20300394	SD NEGERI MULYASARI 04	Kec. Majenang	945.338,00	945.338,00	0,00	114.300.000,00	0,00	0,00
814	20300411	SD NEGERI MULYASARI 05	Kec. Majenang	62.201,00	62.201,00	0,00	60.300.000,00	0,00	0,00
815	20301373	SD NEGERI CILOPADANG 01	Kec. Majenang	56.121,00	56.121,00	0,00	74.700.000,00	0,00	0,00
816	20301390	SD NEGERI CILOPADANG 02	Kec. Majenang	172.701,00	172.701,00	0,00	210.600.000,00	0,00	0,00
817	20301389	SD NEGERI CILOPADANG 03	Kec. Majenang	421.575,00	421.575,00	0,00	69.930.000,00	0,00	0,00
818	20300419	SD NEGERI PADANGJAYA 01	Kec. Majenang	76.486,00	76.486,00	0,00	165.600.000,00	0,00	0,00
819	20300418	SD NEGERI PADANGJAYA 02	Kec. Majenang	96.532,00	96.532,00	0,00	115.104.748,00	0,00	0,00
820	20300417	SD NEGERI PADANGJAYA 03	Kec. Majenang	55.640,00	55.640,00	0,00	45.900.000,00	0,00	0,00
821	20300416	SD NEGERI PADANGJAYA 04	Kec. Majenang	101.681,00	101.681,00	0,00	97.200.000,00	0,00	0,00
822	20300415	SD NEGERI PADANGSARI 01	Kec. Majenang	594.761,00	594.761,00	0,00	173.678.247,00	0,00	0,00
823	20300414	SD NEGERI PADANGSARI 02	Kec. Majenang	50.050,00	50.050,00	0,00	54.000.000,00	0,00	0,00
824	20300844	SD NEGERI BENER 01	Kec. Majenang	52.770,00	52.770,00	0,00	180.900.000,00	0,00	0,00
825	20300843	SD NEGERI BENER 02	Kec. Majenang	84.767,00	84.767,00	0,00	84.600.000,00	0,00	0,00
826	20300842	SD NEGERI BENER 03	Kec. Majenang	53.092,00	53.092,00	0,00	108.090.000,00	0,00	0,00
827	20300872	SD NEGERI BOJA 01	Kec. Majenang	52.306,00	52.306,00	0,00	54.900.000,00	0,00	0,00
828	20300871	SD NEGERI BOJA 02	Kec. Majenang	185.672,00	185.672,00	0,00	124.200.000,00	0,00	0,00
829	20300870	SD NEGERI BOJA 03	Kec. Majenang	61.726,00	61.726,00	0,00	107.938.274,00	0,00	0,00
830	20300869	SD NEGERI BOJA 04	Kec. Majenang	381.570,00	381.570,00	0,00	97.200.000,00	0,00	0,00
831	20300657	SD NEGERI UJUNGBARANG 01	Kec. Majenang	69.151,00	69.151,00	0,00	103.450.250,00	0,00	0,00
832	20300636	SD NEGERI UJUNGBARANG 02	Kec. Majenang	40.507,00	40.507,00	0,00	133.200.000,00	0,00	0,00
833	20300635	SD NEGERI UJUNGBARANG 03	Kec. Majenang	127.927,00	127.927,00	0,00	106.172.125,00	0,00	0,00
834	20300119	SD NEGERI SABABUMI 02	Kec. Majenang	201.138,00	201.138,00	0,00	335.700.000,00	0,00	0,00
835	20300130	SD NEGERI SABABUMI 03	Kec. Majenang	97.850,00	97.850,00	0,00	91.800.000,00	0,00	0,00

NO	NPSN	NAMA SEKOLAH	KORWIL	Sakhr audited 2021 plus Pajak	Sakhr audited murni	Hutang Pajak 2021	Penerimaan Dana BOS Tahun 2022	Afirmasi / Kinerja 2022	penyeteran itkab Tahun 2022
836	20300168	SD NEGERI PENGADGAN	Kec. Mlajenang	78.000,00	78.000,00	0,00	199.800.000,00	0,00	0,00
837	20300248	SD NEGERI SEPATNUNGAL 01	Kec. Mlajenang	88.285,00	88.285,00	0,00	100.800.000,00	0,00	0,00
838	20300247	SD NEGERI SEPATNUNGAL 02	Kec. Mlajenang	50.731,00	50.731,00	0,00	77.400.000,00	0,00	0,00
839	20300131	SD NEGERI SADAHAHU 01	Kec. Mlajenang	60.946,00	60.946,00	0,00	170.100.000,00	0,00	0,00
840	20300148	SD NEGERI SADAHAHU 02	Kec. Mlajenang	50.327,00	50.327,00	0,00	61.200.000,00	0,00	0,00
841	20300147	SD NEGERI SADAHAHU 03	Kec. Mlajenang	107.649,00	107.649,00	0,00	24.201.200,00	0,00	0,00
842	20301109	SD NEGERI KARANGKEMIRI 01	Kec. Maos	88.770,00	88.770,00	0,00	151.159.374,00	0,00	0,00
843	20339043	SD NEGERI KARANGKEMIRI 02	Kec. Maos	270.000,00	270.000,00	0,00	160.830.000,00	0,00	0,00
844	20301106	SD NEGERI KARANGKEMIRI 04	Kec. Maos	271.117,00	271.117,00	0,00	73.530.000,00	0,00	0,00
845	20301312	SD NEGERI KARANGREJA	Kec. Maos	831.404,00	831.404,00	0,00	124.324.300,00	0,00	0,00
846	20301331	SD NEGERI KARANGRENA 01	Kec. Maos	9.709,00	9.709,00	0,00	108.890.291,00	0,00	0,00
847	20301350	SD NEGERI KARANGRENA 02	Kec. Maos	28.200,00	28.200,00	0,00	128.671.800,00	0,00	0,00
848	20301349	SD NEGERI KARANGRENA 03	Kec. Maos	57.863,00	57.863,00	0,00	105.242.137,00	0,00	0,00
849	20301348	SD NEGERI KARANGRENA 04	Kec. Maos	10.000,00	10.000,00	0,00	109.790.000,00	0,00	0,00
850	20301198	SD NEGERI KLAPAGADA 01	Kec. Maos	50.605,00	50.605,00	0,00	115.149.395,00	0,00	0,00
851	20339044	SD NEGERI KLAPAGADA 02	Kec. Maos	89.100,00	89.100,00	0,00	62.910.900,00	0,00	0,00
852	20300309	SD NEGERI MAOS KIDUL 03	Kec. Maos	893.911,00	893.911,00	0,00	203.406.104,00	0,00	0,00
853	20300308	SD NEGERI MAOS KIDUL 05	Kec. Maos	12.321,00	12.321,00	0,00	130.676.710,00	0,00	0,00
854	20301159	SD NEGERI KALIJARAN 01	Kec. Maos	172.772,00	172.772,00	0,00	138.427.228,00	0,00	0,00
855	20301158	SD NEGERI KALIJARAN 02	Kec. Maos	54.370,00	54.370,00	0,00	53.945.630,00	0,00	0,00
856	20300431	SD NEGERI MERNEK 01	Kec. Maos	20.000,00	20.000,00	0,00	107.049.500,00	0,00	0,00
857	20300410	SD NEGERI MERNEK 02	Kec. Maos	50.963,00	50.963,00	0,00	90.849.037,00	0,00	0,00
858	20300409	SD NEGERI MERNEK 03	Kec. Maos	67.208,00	67.208,00	0,00	109.732.792,00	0,00	0,00
859	20341217	SD NEGERI MAOS LOR 02	Kec. Maos	4.430,00	4.430,00	0,00	132.295.570,00	0,00	0,00
860	20300307	SD NEGERI MAOS LOR 03	Kec. Maos	33.215,00	33.215,00	0,00	53.966.785,00	0,00	0,00
861	20300306	SD NEGERI MAOS LOR 04	Kec. Maos	136.682,00	136.682,00	0,00	96.163.318,00	0,00	0,00
862	20300305	SD NEGERI MAOS LOR 05	Kec. Maos	22.236,00	22.236,00	0,00	155.562.280,00	0,00	0,00
863	20341218	SD NEGERI PANISIHAN 01	Kec. Maos	275.855,00	275.855,00	0,00	91.524.145,00	0,00	0,00
864	20300373	SD NEGERI PANISIHAN 03	Kec. Maos	35.299,00	35.299,00	0,00	104.269.761,00	0,00	0,00
865	20301435	SD NEGERI GLEMPANG 01	Kec. Maos	647.350,00	647.350,00	0,00	137.952.650,00	0,00	0,00
866	20301434	SD NEGERI GLEMPANG 02	Kec. Maos	45.951,00	45.951,00	0,00	98.100.000,00	0,00	0,00
867	20300424	SD NEGERI NUSAWUNGU 02	Kec. Nusawungu	360.902,00	360.902,00	0,00	77.939.098,00	0,00	0,00
868	20300423	SD NEGERI NUSAWUNGU 03	Kec. Nusawungu	994.367,00	994.367,00	0,00	108.804.633,00	0,00	0,00
869	20300422	SD NEGERI NUSAWUNGU 04	Kec. Nusawungu	135.481,00	135.481,00	0,00	102.464.519,00	0,00	0,00
870	20300421	SD NEGERI NUSAWUNGU 05	Kec. Nusawungu	103.000,00	103.000,00	0,00	58.397.000,00	0,00	0,00
871	20301197	SD NEGERI KLUMPRIT 01	Kec. Nusawungu	798.142,00	798.142,00	0,00	212.814.345,00	0,00	0,00
872	20301194	SD NEGERI KLUMPRIT 04	Kec. Nusawungu	236.103,00	236.103,00	0,00	150.063.897,00	0,00	0,00
873	20301178	SD NEGERI KEDUNGBENDA 01	Kec. Nusawungu	149.950,00	149.950,00	0,00	109.650.050,00	0,00	0,00
874	20301177	SD NEGERI KEDUNGBENDA 02	Kec. Nusawungu	327.194,00	327.194,00	0,00	149.400.000,00	0,00	0,00
875	20301176	SD NEGERI KEDUNGBENDA 03	Kec. Nusawungu	198.972,00	198.972,00	0,00	89.801.028,00	0,00	0,00
876	20301507	SD NEGERI DANASRI LOR 01	Kec. Nusawungu	410.780,00	410.780,00	0,00	61.027.731,00	0,00	0,00
877	20301508	SD NEGERI DANASRI LOR 02	Kec. Nusawungu	236.851,00	236.851,00	0,00	61.863.149,00	0,00	0,00
878	20341246	SD NEGERI SIKANCO 01	Kec. Nusawungu	71.697,00	71.697,00	0,00	101.700.000,00	0,00	0,00
879	20341247	SD NEGERI SIKANCO 02	Kec. Nusawungu	577.800,00	577.800,00	0,00	84.299.550,00	0,00	0,00
880	20301505	SD NEGERI DANASRI KIDUL 01	Kec. Nusawungu	263.003,00	263.003,00	0,00	87.037.915,00	0,00	0,00
881	20301506	SD NEGERI DANASRI KIDUL 02	Kec. Nusawungu	10.800.080,00	10.800.080,00	0,00	33.300.000,00	0,00	0,00
882	20301492	SD NEGERI DANASRI 01	Kec. Nusawungu	236.806,00	236.806,00	0,00	141.063.194,00	0,00	0,00
883	20301493	SD NEGERI DANASRI 02	Kec. Nusawungu	897.629,00	897.629,00	0,00	107.190.949,00	0,00	0,00
884	20301494	SD NEGERI DANASRI 04	Kec. Nusawungu	880.804,00	880.804,00	0,00	60.276.816,00	0,00	0,00

NO	NPSN	NAMA SEKOLAH	KORWIL	Pendapatan BOS						
				Sakhr audited 2021 plus Pajak	Sakhr audited murni	Hutang Pajak 2021	Penerimaan Dana BOS Tahun 2022	Afirmasi / Kinerja 2022	penyeteran itkab Tahun 2022	
(1)	(2)	(3)	(4)	(5)	(5A)	(6)	(7)	(8)	(9)	
885	20300426	SD NEGERI NUSAWANGKAL 01	Kec. Nusawungu	41.770,00	41.770,00	0,00	97.158.230,00	0,00	0,00	
886	20300425	SD NEGERI NUSAWANGKAL 02	Kec. Nusawungu	131.766,00	131.766,00	0,00	135.000.000,00	0,00	0,00	
887	20341249	SD NEGERI KARANGPUTAT 01	Kec. Nusawungu	314,00	314,00	0,00	88.199.686,00	0,00	0,00	
888	20301326	SD NEGERI KARANGPUTAT 02	Kec. Nusawungu	2.120.000,00	2.120.000,00	0,00	129.088.375,00	0,00	0,00	
889	20300908	SD NEGERI BANJARWARU 01	Kec. Nusawungu	146.427,00	146.427,00	0,00	106.200.000,00	0,00	0,00	
890	20300907	SD NEGERI BANJARWARU 02	Kec. Nusawungu	231.375,00	231.375,00	0,00	74.680.530,00	0,00	0,00	
891	20300906	SD NEGERI BANJARWARU 03	Kec. Nusawungu	72.757,00	72.757,00	0,00	136.727.186,00	0,00	0,00	
892	20300879	SD NEGERI BANJARWARU 04	Kec. Nusawungu	119.947,00	119.947,00	0,00	90.863.200,00	0,00	0,00	
893	20301322	SD NEGERI KARANGTAWANG 01	Kec. Nusawungu	140.681,00	140.681,00	0,00	166.500.000,00	0,00	0,00	
894	20301321	SD NEGERI KARANGTAWANG 02	Kec. Nusawungu	810.860,00	810.860,00	0,00	135.404.000,00	0,00	0,00	
895	20301320	SD NEGERI KARANGTAWANG 03	Kec. Nusawungu	19.336,00	19.336,00	0,00	113.381.500,00	0,00	0,00	
896	20301103	SD NEGERI KARANGPAKIS 01	Kec. Nusawungu	649.641,00	649.641,00	0,00	80.843.200,00	0,00	0,00	
897	20341254	SD NEGERI KARANGPAKIS 02	Kec. Nusawungu	290.346,00	290.346,00	0,00	69.295.000,00	0,00	0,00	
898	20301102	SD NEGERI KARANGPAKIS 03	Kec. Nusawungu	360.072,00	360.072,00	0,00	106.901.928,00	0,00	0,00	
899	20301081	SD NEGERI KARANGPAKIS 04	Kec. Nusawungu	491.524,00	491.524,00	0,00	70.608.476,00	0,00	0,00	
900	20301351	SD NEGERI KARANGPAKIS 05	Kec. Nusawungu	271.259,00	271.259,00	0,00	98.995.000,00	0,00	0,00	
901	20300910	SD NEGERI BANJARSARI 01	Kec. Nusawungu	71.600,00	71.600,00	0,00	121.500.000,00	0,00	0,00	
902	20300909	SD NEGERI BANJARSARI 02	Kec. Nusawungu	333.861,00	333.861,00	0,00	211.488.740,00	0,00	0,00	
903	20341255	SD NEGERI BANJARSARI 03	Kec. Nusawungu	630.000,00	630.000,00	0,00	87.821.657,00	0,00	0,00	
904	20301165	SD NEGERI JETIS 01	Kec. Nusawungu	390.878,00	390.878,00	0,00	215.609.122,00	0,00	0,00	
905	20301164	SD NEGERI JETIS 02	Kec. Nusawungu	313.738,00	313.738,00	0,00	118.488.689,00	0,00	0,00	
906	20301163	SD NEGERI JETIS 03	Kec. Nusawungu	124.524,00	124.524,00	0,00	147.600.000,00	0,00	0,00	
907	20301162	SD NEGERI JETIS 04	Kec. Nusawungu	270.000,00	270.000,00	0,00	123.300.000,00	0,00	0,00	
908	20301161	SD NEGERI JETIS 05	Kec. Nusawungu	630.272,00	630.272,00	0,00	147.600.000,00	0,00	0,00	
909	20300179	SD NEGERI PURWADADI 01	Kec. Nusawungu	485.628,00	485.628,00	0,00	90.900.000,00	0,00	0,00	
910	20300178	SD NEGERI PURWADADI 03	Kec. Nusawungu	10.805,00	10.805,00	0,00	90.000.000,00	0,00	0,00	
911	20341256	SD NEGERI KARANGSEMBUNG 01	Kec. Nusawungu	236.500,00	236.500,00	0,00	56.101.700,00	0,00	0,00	
912	20301325	SD NEGERI KARANGSEMBUNG 02	Kec. Nusawungu	94.748,00	94.748,00	0,00	67.500.000,00	0,00	0,00	
913	20301324	SD NEGERI KARANGSEMBUNG 03	Kec. Nusawungu	10.128,00	10.128,00	0,00	87.289.870,00	0,00	0,00	
914	20341257	SD NEGERI BANJAREJA 01	Kec. Nusawungu	231.525,00	231.525,00	0,00	82.568.475,00	0,00	0,00	
915	20341258	SD NEGERI BANJAREJA 02	Kec. Nusawungu	254.003,00	254.003,00	0,00	93.487.866,00	0,00	0,00	
916	20341259	SD NEGERI BANJAREJA 03	Kec. Nusawungu	349.176,00	349.176,00	0,00	90.587.025,00	0,00	0,00	
917	20300380	SD NEGERI PATIMUAN 01	Kec. Patimuan	10.080,00	10.080,00	0,00	225.889.920,00	0,00	0,00	
918	20300379	SD NEGERI PATIMUAN 03	Kec. Patimuan	329.000,00	329.000,00	0,00	73.471.000,00	0,00	0,00	
919	20338591	SD NEGERI PATIMUAN 04	Kec. Patimuan	40.000,00	40.000,00	0,00	147.560.000,00	0,00	0,00	
920	20338592	SD NEGERI PATIMUAN 05	Kec. Patimuan	630.000,00	630.000,00	0,00	63.900.000,00	0,00	0,00	
921	20301402	SD NEGERI BULUPAYUNG 01	Kec. Patimuan	270.000,00	270.000,00	0,00	130.230.000,00	0,00	0,00	
922	20301400	SD NEGERI BULUPAYUNG 02	Kec. Patimuan	190.000,00	190.000,00	0,00	105.110.000,00	0,00	0,00	
923	20301399	SD NEGERI BULUPAYUNG 03	Kec. Patimuan	810.000,00	810.000,00	0,00	104.490.000,00	0,00	0,00	
924	20301379	SD NEGERI CINYAWANG 01	Kec. Patimuan	0,00	0,00	0,00	189.900.000,00	0,00	0,00	
925	20301378	SD NEGERI CINYAWANG 02	Kec. Patimuan	0,00	0,00	0,00	218.700.000,00	0,00	0,00	
926	20301377	SD NEGERI CINYAWANG 03	Kec. Patimuan	0,00	0,00	0,00	99.000.000,00	0,00	0,00	
927	20301376	SD NEGERI CINYAWANG 04	Kec. Patimuan	141.275,00	141.275,00	0,00	152.858.725,00	0,00	0,00	
928	20300173	SD NEGERI PURWODADI 01	Kec. Patimuan	10.000,00	10.000,00	0,00	218.690.000,00	0,00	0,00	
929	20338593	SD NEGERI PURWODADI 02	Kec. Patimuan	0,00	0,00	0,00	96.300.000,00	0,00	0,00	
930	20300172	SD NEGERI PURWODADI 03	Kec. Patimuan	0,00	0,00	0,00	171.000.000,00	0,00	0,00	
931	20338544	SD NEGERI PURWODADI 04	Kec. Patimuan	2.700.000,00	2.700.000,00	0,00	156.780.000,00	0,00	0,00	
932	20301384	SD NEGERI CIMRUTU 01	Kec. Patimuan	2.900,00	2.900,00	0,00	160.740.000,00	0,00	0,00	
933	20338596	SD NEGERI SIDAMUKTI 01	Kec. Patimuan	540.000,00	540.000,00	0,00	159.660.000,00	0,00	0,00	

NO	NPSN	NAMA SEKOLAH	KORWIL	Pendapatan BOS					Afirmasi / Kinerja 2022	penyeteran itkab Tahun 2022
				Sakhr audited 2021 plus Pajak	Sakhr audited murni	Hutang Pajak 2021	Penerimaan Dana BOS Tahun 2022	(7)		
(1)	(2)	(3)	(4)	(5)	(5A)	(6)	(7)	(8)	(9)	
934	20300235	SD NEGERI SIDAMUKTI 02	Kec. Patimuan	0,00	0,00	0,00	73.800.000,00	0,00	0,00	
935	20338597	SD NEGERI SIDAMUKTI 03	Kec. Patimuan	270.000,00	270.000,00	0,00	67.230.000,00	0,00	0,00	
936	20338598	SD NEGERI SIDAMUKTI 04	Kec. Patimuan	0,00	0,00	0,00	160.430.000,00	0,00	0,00	
937	20300151	SD NEGERI RAWAAPU 01	Kec. Patimuan	0,00	0,00	0,00	100.800.000,00	0,00	0,00	
938	20300150	SD NEGERI RAWAAPU 02	Kec. Patimuan	5.800,00	5.800,00	0,00	79.194.200,00	0,00	0,00	
939	20300149	SD NEGERI RAWAAPU 03	Kec. Patimuan	270.000,00	270.000,00	0,00	123.290.000,00	0,00	0,00	
940	20300117	SD NEGERI RAWAAPU 05	Kec. Patimuan	140.000,00	140.000,00	0,00	136.660.000,00	0,00	0,00	
941	20338595	SD NEGERI RAWAAPU 06	Kec. Patimuan	270.000,00	270.000,00	0,00	101.430.000,00	0,00	0,00	
942	20300367	SD NEGERI PAKETINGAN 01	Kec. Sampang	65.769,00	65.769,00	0,00	140.299.804,00	0,00	0,00	
943	20300365	SD NEGERI PAKETINGAN 03	Kec. Sampang	782.868,00	782.868,00	0,00	71.464.171,00	0,00	0,00	
944	20300858	SD NEGERI BRANI 02	Kec. Sampang	48.867,00	48.867,00	0,00	88.200.000,00	0,00	0,00	
945	20338699	SD NEGERI BRANI 03	Kec. Sampang	2.165.428,00	2.165.428,00	0,00	127.850.245,00	0,00	0,00	
946	20301318	SD NEGERI KARANGTENGAH 01	Kec. Sampang	31.210,00	31.210,00	0,00	164.668.790,00	0,00	0,00	
947	20301317	SD NEGERI KARANGTENGAH 02	Kec. Sampang	51.323,00	51.323,00	0,00	118.516.189,00	0,00	0,00	
948	20301316	SD NEGERI KARANGTENGAH 03	Kec. Sampang	401.554,00	401.554,00	0,00	53.598.446,00	0,00	0,00	
949	20301315	SD NEGERI KARANGTENGAH 04	Kec. Sampang	750.081,00	750.081,00	0,00	219.161.902,00	0,00	0,00	
950	20338706	SD NEGERI SAMPANG 01	Kec. Sampang	0,00	0,00	0,00	293.400.000,00	0,00	0,00	
951	20338707	SD NEGERI SAMPANG 02	Kec. Sampang	5.391.828,00	5.391.828,00	0,00	174.920.706,00	0,00	0,00	
952	20301085	SD NEGERI KARANGSEM 01	Kec. Sampang	638.095,00	638.095,00	0,00	178.723.810,00	0,00	0,00	
953	20301084	SD NEGERI KARANGSEM 02	Kec. Sampang	1.052.420,00	1.052.420,00	0,00	79.947.580,00	0,00	0,00	
954	20300230	SD NEGERI SIDASARI 01	Kec. Sampang	4.651.089,00	4.651.089,00	0,00	231.148.911,00	0,00	0,00	
955	20300429	SD NEGERI NUSAJATI 01	Kec. Sampang	32.826,00	32.826,00	0,00	104.367.174,00	0,00	0,00	
956	20300428	SD NEGERI NUSAJATI 02	Kec. Sampang	24.500,00	24.500,00	0,00	118.775.500,00	0,00	0,00	
957	20300427	SD NEGERI NUSAJATI 03	Kec. Sampang	1.092.617,00	1.092.617,00	0,00	81.382.170,00	0,00	0,00	
958	20301199	SD NEGERI KETANGGUNG	Kec. Sampang	172.729,00	172.729,00	0,00	82.627.271,00	0,00	0,00	
959	20301314	SD NEGERI KARANGJATI 01	Kec. Sampang	297.000,00	297.000,00	0,00	94.203.000,00	0,00	0,00	
960	20338703	SD NEGERI KARANGJATI 03	Kec. Sampang	581.119,00	581.119,00	0,00	110.275.331,00	0,00	0,00	
961	20301313	SD NEGERI KARANGJATI 04	Kec. Sampang	2.133.379,00	2.133.379,00	0,00	131.411.366,00	0,00	0,00	
962	20300420	SD NEGERI PABERASAN 01	Kec. Sampang	1.070.080,00	1.070.080,00	0,00	97.983.745,00	0,00	0,00	
963	20300256	SD NEGERI SIDAREJA 01	Kec. Sidareja	207.759,00	207.759,00	0,00	244.592.241,00	0,00	0,00	
964	20300255	SD NEGERI SIDAREJA 03	Kec. Sidareja	20.000,00	20.000,00	0,00	78.280.000,00	0,00	0,00	
965	20300254	SD NEGERI SIDAREJA 04	Kec. Sidareja	90.145,00	90.145,00	0,00	188.100.000,00	0,00	0,00	
966	20300253	SD NEGERI SIDAREJA 06	Kec. Sidareja	824.323,00	824.323,00	0,00	60.375.677,00	0,00	0,00	
967	20301463	SD NEGERI GUNUNGREJA 01	Kec. Sidareja	270.142,00	270.142,00	0,00	115.110.000,00	0,00	0,00	
968	20301462	SD NEGERI GUNUNGREJA 02	Kec. Sidareja	48.130,00	48.130,00	0,00	82.751.870,00	0,00	0,00	
969	20354242	SD NEGERI SIDAMULYA 01	Kec. Sidareja	556.650,00	556.650,00	0,00	124.543.350,00	0,00	0,00	
970	20300252	SD NEGERI SIDAMULYA 03	Kec. Sidareja	930.000,00	930.000,00	0,00	113.008.100,00	0,00	0,00	
971	20300269	SD NEGERI SIDAMULYA 04	Kec. Sidareja	13.674,00	13.674,00	0,00	66.586.326,00	0,00	0,00	
972	20300193	SD NEGERI SUDAGARAN 01	Kec. Sidareja	0,00	0,00	0,00	89.100.000,00	0,00	0,00	
973	20338709	SD NEGERI SUDAGARAN 02	Kec. Sidareja	44.600,00	44.600,00	0,00	150.255.400,00	0,00	0,00	
974	20300192	SD NEGERI SUDAGARAN 03	Kec. Sidareja	53.201,00	53.201,00	0,00	53.057.750,00	0,00	0,00	
975	20300654	SD NEGERI TINGGARAYA 01	Kec. Sidareja	13.000,00	13.000,00	0,00	117.000.000,00	0,00	0,00	
976	20300655	SD NEGERI TINGGARAYA 02	Kec. Sidareja	32,00	32,00	0,00	45.000.000,00	0,00	0,00	
977	20338710	SD NEGERI TINGGARAYA 03	Kec. Sidareja	331.960,00	331.960,00	0,00	76.300.000,00	0,00	0,00	
978	20338711	SD NEGERI TINGGARAYA 06	Kec. Sidareja	272.289,00	272.289,00	0,00	147.332.765,00	0,00	0,00	
979	20300641	SD NEGERI TEGALSARI 01	Kec. Sidareja	34.600,00	34.600,00	0,00	90.000.000,00	0,00	0,00	
980	20300640	SD NEGERI TEGALSARI 02	Kec. Sidareja	10.000,00	10.000,00	0,00	63.000.000,00	0,00	0,00	
981	20300639	SD NEGERI TEGALSARI 03	Kec. Sidareja	270.000,00	270.000,00	0,00	139.230.000,00	0,00	0,00	
982	20300638	SD NEGERI TEGALSARI 04	Kec. Sidareja	20.000,00	20.000,00	0,00	86.400.000,00	0,00	0,00	

NO	NPSN	NAMA SEKOLAH	KORWIL	Pendapatan BOS						penyeteroran itkab Tahun 2022
				Sakhrir audited 2021 plus Pajak	Sakhrir audited murni	Hutang Pajak 2021	Penerimaan Dana BOS Tahun 2022	Afirmasi / Kinerja 2022	(7)	
(1)	(2)	(3)	(4)	(5)	(5A)	(6)	(7)	(8)	(9)	
983	20338704	SD NEGERI MARGASARI 01	Kec. Sidareja	320.323,00	320.323,00	0,00	89.512.177,00	0,00	0,00	
984	20300303	SD NEGERI WARGASARI 02	Kec. Sidareja	124.000,00	124.000,00	0,00	109.676.000,00	0,00	0,00	
985	20300321	SD NEGERI KUNCI 01	Kec. Sidareja	567.834,00	567.834,00	0,00	243.000.000,00	0,00	0,00	
986	20300320	SD NEGERI KUNCI 02	Kec. Sidareja	1.111.000,00	1.111.000,00	0,00	132.823.000,00	0,00	0,00	
987	20300319	SD NEGERI KUNCI 03	Kec. Sidareja	20.726,00	20.726,00	0,00	110.699.500,00	0,00	0,00	
988	20300318	SD NEGERI KUNCI 04	Kec. Sidareja	57.750,00	57.750,00	0,00	88.200.000,00	0,00	0,00	
989	20300162	SD NEGERI PENYARANG 01	Kec. Sidareja	900.000,00	900.000,00	0,00	87.570.000,00	0,00	0,00	
990	20300161	SD NEGERI PENYARANG 02	Kec. Sidareja	0,00	0,00	0,00	90.000.000,00	0,00	0,00	
991	20300160	SD NEGERI PENYARANG 03	Kec. Sidareja	0,00	0,00	0,00	105.300.000,00	0,00	0,00	
992	20338705	SD NEGERI PENYARANG 04	Kec. Sidareja	305.000,00	305.000,00	0,00	117.895.978,00	0,00	0,00	
993	20338700	SD NEGERI KARANGGEDANG 01	Kec. Sidareja	26.714,00	26.714,00	0,00	58.500.000,00	0,00	0,00	
994	20301100	SD NEGERI KARANGGEDANG 02	Kec. Sidareja	10.000,00	10.000,00	0,00	93.043.610,00	0,00	0,00	
995	20338701	SD NEGERI KARANGGEDANG 03	Kec. Sidareja	41.139,00	41.139,00	0,00	85.458.950,00	0,00	0,00	
996	20300613	SD NEGERI WANAREJA 01	Kec. Wanareja	912.000,00	912.000,00	0,00	150.939.109,00	0,00	0,00	
997	20300612	SD NEGERI WANAREJA 02	Kec. Wanareja	46.500,00	46.500,00	0,00	277.153.500,00	0,00	0,00	
998	20300611	SD NEGERI WANAREJA 03	Kec. Wanareja	12.900,00	12.900,00	0,00	97.187.140,00	0,00	0,00	
999	20300610	SD NEGERI WANAREJA 04	Kec. Wanareja	10.000,00	10.000,00	0,00	149.390.658,00	0,00	0,00	
1000	20300609	SD NEGERI WANAREJA 06	Kec. Wanareja	522,00	522,00	0,00	124.199.478,00	0,00	0,00	
1001	20300608	SD NEGERI WANAREJA 07	Kec. Wanareja	20.410,00	20.410,00	0,00	87.259.180,00	0,00	0,00	
1002	20300781	SD NEGERI ADIMULYA 01	Kec. Wanareja	10.613,00	10.613,00	0,00	53.978.774,00	0,00	0,00	
1003	20300780	SD NEGERI ADIMULYA 02	Kec. Wanareja	100.000,00	100.000,00	0,00	129.500.000,00	0,00	0,00	
1004	20300779	SD NEGERI ADIMULYA 03	Kec. Wanareja	10.000,00	10.000,00	0,00	129.590.000,00	0,00	0,00	
1005	20300778	SD NEGERI ADIMULYA 04	Kec. Wanareja	90.098,00	90.098,00	0,00	114.210.000,00	0,00	0,00	
1006	20300756	SD NEGERI ADIMULYA 05	Kec. Wanareja	321,00	321,00	0,00	100.800.000,00	0,00	0,00	
1007	20300917	SD NEGERI ADIMULYA 06	Kec. Wanareja	114,00	114,00	0,00	61.851.030,00	0,00	0,00	
1008	20300233	SD NEGERI SIDAMULYA 01	Kec. Wanareja	185,00	185,00	0,00	124.200.000,00	0,00	0,00	
1009	20300250	SD NEGERI SIDAMULYA 02	Kec. Wanareja	10.924,00	10.924,00	0,00	81.890.000,00	0,00	0,00	
1010	20343720	SD NEGERI SIDAMULYA 03	Kec. Wanareja	30.000,00	30.000,00	0,00	106.170.000,00	0,00	0,00	
1011	20300268	SD NEGERI SIDAMULYA 05	Kec. Wanareja	872,00	872,00	0,00	102.599.128,00	0,00	0,00	
1012	20300267	SD NEGERI SIDAMULYA 06	Kec. Wanareja	63.919,00	63.919,00	0,00	73.736.081,00	0,00	0,00	
1013	20300311	SD NEGERI MADURA 01	Kec. Wanareja	1.641.590,00	1.641.590,00	0,00	114.300.000,00	0,00	0,00	
1014	20300310	SD NEGERI MADURA 02	Kec. Wanareja	300.008,00	300.008,00	0,00	162.900.000,00	0,00	0,00	
1015	20300289	SD NEGERI MADURA 05	Kec. Wanareja	10.674,00	10.674,00	0,00	135.506.000,00	0,00	0,00	
1016	20300288	SD NEGERI MADURA 06	Kec. Wanareja	540.950,00	540.950,00	0,00	108.000.000,00	0,00	0,00	
1017	20300287	SD NEGERI MADURA 07	Kec. Wanareja	280.000,00	280.000,00	0,00	107.037.483,00	0,00	0,00	
1018	20300286	SD NEGERI MADURA 08	Kec. Wanareja	1.405.685,00	1.405.685,00	0,00	135.395.000,00	0,00	0,00	
1019	20300285	SD NEGERI MADURA 09	Kec. Wanareja	360.325,00	360.325,00	0,00	106.200.000,00	0,00	0,00	
1020	20300284	SD NEGERI MADUSARI 01	Kec. Wanareja	98.000,00	98.000,00	0,00	144.000.000,00	0,00	0,00	
1021	20300283	SD NEGERI MADUSARI 02	Kec. Wanareja	294.403,00	294.403,00	0,00	84.600.000,00	0,00	0,00	
1022	20300282	SD NEGERI MADUSARI 03	Kec. Wanareja	0,00	0,00	0,00	127.800.000,00	0,00	0,00	
1023	20300905	SD NEGERI BANTAR 01	Kec. Wanareja	20.000,00	20.000,00	0,00	60.300.000,00	0,00	0,00	
1024	20300904	SD NEGERI BANTAR 02	Kec. Wanareja	266,00	266,00	0,00	144.900.000,00	0,00	0,00	
1025	20300903	SD NEGERI BANTAR 04	Kec. Wanareja	185,00	185,00	0,00	149.400.000,00	0,00	0,00	
1026	20300902	SD NEGERI BANTAR 05	Kec. Wanareja	560.119,00	560.119,00	0,00	113.975.600,00	0,00	0,00	
1027	20300901	SD NEGERI BANTAR 06	Kec. Wanareja	72.305,00	72.305,00	0,00	111.573.075,00	0,00	0,00	
1028	20300651	SD NEGERI TARISI 01	Kec. Wanareja	11.100,00	11.100,00	0,00	186.288.900,00	0,00	0,00	
1029	20300652	SD NEGERI TARISI 02	Kec. Wanareja	270.000,00	270.000,00	0,00	132.930.000,00	0,00	0,00	
1030	20300650	SD NEGERI TARISI 04	Kec. Wanareja	15.027,00	15.027,00	0,00	58.484.973,00	0,00	0,00	
1031	20301371	SD NEGERI CILONGKRANG 01	Kec. Wanareja	279.618,00	279.618,00	0,00	152.004.800,00	0,00	0,00	

NO	NPSN	NAMA SEKOLAH	KORWIL	Pendapatan BOS					penyeteran itkab Tahun 2022
				Sakhrir audited 2021 plus Pajak	Sakhrir audited murni	Hutang Pajak 2021	Penerimaan Dana BOS Tahun 2022	Afirmasi / Kinerja 2022	
(1)	(2)	(3)	(4)	(5)	(5A)	(6)	(7)	(8)	(9)
1032	20301372	SD NEGERI CILONGKRANG 03	Kec. Wanareja	19.361,00	19.361,00	0,00	81.880.639,00	0,00	0,00
1033	20300171	SD NEGERI PURWASARI 02	Kec. Wanareja	26.650,00	26.650,00	0,00	168.273.350,00	0,00	0,00
1034	20300176	SD NEGERI PURWASARI 03	Kec. Wanareja	15.346,00	15.346,00	0,00	72.884.654,00	0,00	0,00
1035	20300175	SD NEGERI PURWASARI 04	Kec. Wanareja	120.039,00	120.039,00	0,00	111.479.961,00	0,00	0,00
1036	20300174	SD NEGERI PURWASARI 05	Kec. Wanareja	540.450,00	540.450,00	0,00	101.225.000,00	0,00	0,00
1037	20300281	SD NEGERI MAJINGKLAK 01	Kec. Wanareja	44.700,00	44.700,00	0,00	56.655.300,00	0,00	0,00
1038	20300280	SD NEGERI MAJINGKLAK 02	Kec. Wanareja	29.411,00	29.411,00	0,00	86.341.178,00	0,00	0,00
1039	20300279	SD NEGERI MAJINGKLAK 03	Kec. Wanareja	230.000,00	230.000,00	0,00	126.900.000,00	0,00	0,00
1040	20300278	SD NEGERI MAJINGKLAK 04	Kec. Wanareja	10.580,00	10.580,00	0,00	82.789.420,00	0,00	0,00
1041	20300277	SD NEGERI MAJINGKLAK 01	Kec. Wanareja	124,00	124,00	0,00	92.693.876,00	0,00	0,00
1042	20300276	SD NEGERI MALABAR 02	Kec. Wanareja	613.500,00	613.500,00	0,00	125.900.000,00	0,00	0,00
1043	20300275	SD NEGERI MALABAR 03	Kec. Wanareja	16.458,00	16.458,00	0,00	82.800.000,00	0,00	0,00
1044	20300274	SD NEGERI MALABAR 04	Kec. Wanareja	9.673,00	9.673,00	0,00	98.100.000,00	0,00	0,00
1045	20300273	SD NEGERI MALABAR 05	Kec. Wanareja	100.000,00	100.000,00	0,00	135.800.000,00	0,00	0,00
1046	20300341	SD NEGERI LOMBANGAN 01	Kec. Wanareja	11.617.908,00	11.617.908,00	0,00	27.001.884,00	0,00	0,00
1047	20300340	SD NEGERI LOMBANGAN 03	Kec. Wanareja	9.000,00	9.000,00	0,00	95.391.000,00	0,00	0,00
1048	20300339	SD NEGERI LOMBANGAN 04	Kec. Wanareja	6.850,00	6.850,00	0,00	89.986.300,00	0,00	0,00
1049	20300338	SD NEGERI LOMBANGAN 05	Kec. Wanareja	206.888,00	206.888,00	0,00	70.090.612,00	0,00	0,00
1050	20300337	SD NEGERI LOMBANGAN 06	Kec. Wanareja	37,00	37,00	0,00	99.900.000,00	0,00	0,00
1051	20300336	SD NEGERI LOMBANGAN 07	Kec. Wanareja	1.620.341,00	1.620.341,00	0,00	115.977.635,00	0,00	0,00
1052	20300335	SD NEGERI LOMBANGAN 08	Kec. Wanareja	270.000,00	270.000,00	0,00	70.830.000,00	0,00	0,00
1053	20300213	SD NEGERI TAMBAKSARI 01	Kec. Wanareja	690.000,00	690.000,00	0,00	144.210.000,00	0,00	0,00
1054	20300212	SD NEGERI TAMBAKSARI 02	Kec. Wanareja	90.144,00	90.144,00	0,00	97.019.712,00	0,00	0,00
1055	20300359	SD NEGERI PALUGON 01	Kec. Wanareja	147.491,00	147.491,00	0,00	120.452.509,00	0,00	0,00
1056	20300358	SD NEGERI PALUGON 02	Kec. Wanareja	0,00	0,00	0,00	103.500.000,00	0,00	0,00
1057	20301454	SD NEGERI JAMBU 01	Kec. Wanareja	374.064,00	374.064,00	0,00	198.151.872,00	0,00	0,00
1058	20301432	SD NEGERI JAMBU 02	Kec. Wanareja	30.513,00	30.513,00	0,00	86.338.974,00	0,00	0,00
1059	20301417	SD NEGERI CIGINTUNG 01	Kec. Wanareja	569.000,00	569.000,00	0,00	184.500.000,00	0,00	0,00
TOTAL				1.626.558.783,00	1.626.558.783,00	0,00	169.426.777.297,00	0,00	229.992.854,00

NO	NPSN	NAMA SEKOLAH	PENGEMBALIAN KAS DAERAH	JUMLAH PENDAPATAN BOS (I)	Pungcut Pajak Tahun 2022	JUMLAH PENDAPATAN BOS PLUS PEMUNGUTAN PAJAK	Belanja BOS Reguler + Afkin Tahun 2022			
							Belanja Pegawai	Belanja Barjars	BM alat mesin	BM aset tetap lainnya
(1)	(2)	(3)	(9a)	(10-5+7+8+9+9a)	(11)	(12-10+11)	(13)	(14)	(15)	(16)
1	20300574	SMP Negeri 1 Cilacap (BOS)		1.031.800.000,00	14.088.947,00	1.045.888.947,00		830.302.000,00	106.497.999,00	95.000.000,00
2	20300553	SMP Negeri 2 Cilacap (BOS)		833.828.574,00	17.154.602,00	850.983.176,00		682.760.893,00	97.554.000,00	49.968.000,00
3	20300516	SMP Negeri 3 Cilacap (BOS)		932.800.000,00	12.072.341,00	944.872.341,00		760.839.025,00	41.050.000,00	113.577.800,00
4	20300548	SMP Negeri 4 Cilacap (BOS)		856.446.000,00	14.048.837,00	870.494.837,00		644.400.000,00	126.880.000,00	68.020.000,00
5	20300546	SMP Negeri 5 Cilacap (BOS)		944.900.000,00	43.957.628,00	988.857.628,00		671.441.878,00	116.180.000,00	156.737.000,00
6	20300544	SMP Negeri 6 Cilacap (BOS)		846.660.191,00	14.053.970,00	860.714.161,00		655.604.727,00	103.420.507,00	86.369.519,00
7	20300542	SMP Negeri 7 Cilacap (BOS)		877.705.000,00	18.662.344,00	896.367.344,00		656.490.500,00	143.586.000,00	77.197.196,00
8	20300541	SMP Negeri 8 Cilacap (BOS)		831.599.992,00	20.534.628,00	852.134.620,00		575.432.309,00	159.067.000,00	59.241.800,00
9	20300540	SMP Negeri 9 Cilacap (BOS)		421.977.887,00	4.439.144,00	426.417.031,00		233.896.810,00	133.375.001,00	19.998.400,00
10	20300589	SMP Negeri 1 Kawunganten (BOS)		687.428.623,00	20.438.909,00	707.867.532,00		539.467.816,00	66.148.000,00	80.483.176,00
11	20300526	SMP Negeri 2 Kawunganten (BOS)		734.800.000,00	25.697.777,00	760.497.777,00		547.956.320,00	143.842.000,00	42.516.199,00
12	20300532	SMP Negeri 3 Kawunganten (BOS)		400.344.083,00	2.082.300,00	402.426.383,00		278.571.614,00	102.000.000,00	19.178.354,00
13	20354017	SMP Negeri 4 Kawunganten Satu Atap (BOS)		143.660.000,00	616.300,00	144.276.300,00		134.710.000,00	8.465.000,00	0,00
14	20300575	SMP Negeri 1 Cimanggung (BOS)		1.001.624.749,00	10.901.956,00	1.012.526.705,00		739.516.650,00	180.400.000,00	78.666.000,00
15	20300552	SMP Negeri 2 Cimanggung (BOS)		615.347.273,00	12.955.569,00	628.302.842,00		525.345.773,00	47.500.000,00	42.489.000,00
16	20340998	SMP Negeri 1 Cimanggung Satu Atap (BOS)		74.800.000,00	134.700,00	74.934.700,00		73.620.000,00	0,00	0,00
17	20351874	SMP Negeri 4 Cimanggung Satu Atap (BOS)		141.647.100,00	214.600,00	141.861.700,00		124.694.600,00	16.952.500,00	0,00
18	20300592	SMP Negeri 1 Gandrungmangu (BOS)		833.165.315,00	11.844.256,00	845.009.571,00		711.928.385,00	58.305.440,00	53.308.000,00
19	20300529	SMP Negeri 2 Gandrungmangu (BOS)		486.373.200,00	12.108.639,00	498.481.839,00		376.348.415,00	80.050.000,00	24.950.000,00
20	20300515	SMP Negeri 3 Gandrungmangu (BOS)		488.400.000,00	7.995.755,00	496.395.755,00		390.756.036,00	49.250.000,00	47.352.000,00
21	20338424	SMP Negeri 1 Gandrungmangu Satu Atap (BOS)		314.600.000,00	3.594.849,00	318.194.849,00		254.817.000,00	35.234.000,00	24.549.000,00
22	20300591	SMP Negeri 1 Jeruklegi (BOS)		839.332.900,00	17.501.175,00	856.834.075,00		672.725.028,00	127.730.000,00	38.609.500,00
23	20300528	SMP Negeri 2 Jeruklegi (BOS)		801.900.000,00	20.967.589,00	822.867.589,00		654.557.000,00	100.644.000,00	46.699.000,00
24	20338934	SMP Negeri 3 Jeruklegi (BOS)		268.400.000,00	2.041.099,00	270.441.099,00		214.396.952,00	31.550.000,00	17.576.400,00
25	20300593	SMP Negeri 1 Dayeuhluhur (BOS)		828.472.000,00	12.907.316,00	841.379.316,00		494.870.940,00	62.339.000,00	24.625.000,00
26	20300530	SMP Negeri 2 Dayeuhluhur (BOS)		732.300.682,00	9.843.279,00	742.143.961,00		601.397.353,00	78.185.000,00	52.599.900,00
27	20300585	SMP Negeri 1 Majenang (BOS)		840.400.000,00	25.824.943,00	866.224.943,00		665.878.278,00	109.432.000,00	65.000.000,00
28	20300522	SMP Negeri 2 Majenang (BOS)		1.066.411.015,00	25.201.863,00	1.091.612.878,00		951.877.088,00	25.425.000,00	88.994.500,00
29	20300551	SMP Negeri 3 Majenang (BOS)		840.551.817,00	34.490.274,00	875.042.091,00		670.005.046,00	102.335.830,00	63.923.400,00
30	20331749	SMP Negeri 4 Majenang (BOS)		512.775.215,00	7.143.241,00	519.918.456,00		387.756.960,00	45.124.000,00	64.899.200,00
31	20341406	SMP Negeri 5 Majenang Satu Atap (BOS)		129.804.531,00	3.563.372,00	133.367.903,00		91.010.000,00	28.000.000,00	10.311.000,00
32	20353127	SMP Negeri 6 Majenang Satu Atap (BOS)		84.870.219,00	90.000,00	84.960.219,00		72.868.800,00	12.000.000,00	0,00
33	20353129	SMP Negeri 7 Majenang Satu Atap (BOS)		222.200.500,00	4.157.430,00	226.357.930,00		183.975.067,00	19.940.000,00	18.094.400,00
34	20300576	SMP Negeri 1 Cipari (BOS)		803.000.000,00	30.974.458,00	833.974.458,00		694.149.122,00	0,00	108.694.500,00
35	20300531	SMP Negeri 2 Cipari (BOS)		402.885.200,00	4.922.675,00	407.807.875,00		273.720.700,00	76.051.000,00	52.119.300,00
36	20360137	SMP Negeri 3 Cipari Satu Atap (BOS)		160.600.000,00	5.215.829,00	165.815.829,00		132.300.000,00	28.300.000,00	0,00
37	20343695	SMP Negeri 4 Cipari (BOS)		274.500.000,00	5.599.832,00	280.099.832,00		221.880.099,00	20.375.000,00	32.184.400,00
38	20300581	SMP Negeri 1 Sampang (BOS)		842.600.000,00	19.673.245,00	862.273.245,00		596.061.621,00	166.374.802,00	80.125.000,00
39	20300519	SMP Negeri 2 Sampang (BOS)		640.905.294,00	6.274.989,00	647.180.283,00		438.442.200,00	151.600.000,00	50.356.100,00
40	20300558	SMP Negeri 1 Adipala (BOS)		831.600.000,00	15.019.088,00	846.619.088,00		709.613.903,00	30.520.000,00	91.451.000,00
41	20300577	SMP Negeri 2 Adipala (BOS)		829.800.000,00	31.082.606,00	860.882.606,00		584.129.674,00	165.100.000,00	80.522.500,00
42	20300556	SMP Negeri 1 Binangun (BOS)		879.245.194,00	19.186.885,00	898.432.079,00		697.444.900,00	91.680.000,00	88.700.000,00
43	20300554	SMP Negeri 2 Binangun (BOS)		734.800.000,00	19.828.149,00	754.628.149,00		614.951.273,00	64.400.000,00	55.410.000,00
44	20339247	SMP Negeri 3 Binangun (BOS)		617.955.069,00	9.193.242,00	627.148.311,00		478.508.135,00	72.426.000,00	65.035.000,00
45	20300557	SMP Negeri 1 Bantarsari (BOS)		584.100.000,00	5.149.032,00	589.249.032,00		508.970.601,00	34.568.608,00	39.672.600,00
46	20331746	SMP Negeri 2 Bantarsari (BOS)		551.557.880,00	23.847.482,00	575.405.362,00		415.940.420,00	120.850.000,00	53.664.380,00
47	20343761	SMP Negeri 3 Bantarsari (BOS)		159.500.000,00	1.217.537,00	160.717.537,00		122.766.900,00	10.621.000,00	25.572.900,00

NO	NPSN	NAMA SEKOLAH	PENGEMBALIAN KAS DAERAH	JUMLAH PENDAPATAN BOS (f)	Pungcut Pajak Tahun 2022	JUMLAH PENDAPATAN BOS PLUS PEMUNGUTAN PAJAK	Belanja BOS Reguler + Akin Tahun 2022			BM aset tetap lainnya
							Belanja Pegawai	Belanja Barjas	BM alat mesin	
(1)	(2)	(3)	(9a)	(10=5+7+8+9a)	(11)	(12=10+11)	(13)	(14)	(15)	(16)
48	20338297	SMP Negeri 1 Bantarsari Satu Atap (BOS)		290.400.000,00	4.504.102,00	294.904.102,00		177.209.097,00	105.650.000,00	7.521.332,00
49	20300588	SMP Negeri 1 Kedungreja (BOS)		755.800.000,00	25.496.983,00	781.296.983,00		699.087.724,00	10.000.000,00	46.604.000,00
50	20300525	SMP Negeri 2 Kedungreja (BOS)		630.300.000,00	16.975.732,00	647.275.732,00		543.409.000,00	21.900.000,00	60.322.000,00
51	20331747	SMP Negeri 3 Kedungreja (BOS)		575.943.872,00	19.743.128,00	595.687.000,00		402.607.490,00	101.460.000,00	56.321.900,00
52	20340874	SMP Negeri 4 Kedungreja Satu Atap (BOS)		249.184.700,00	6.672.091,00	255.856.791,00		214.087.115,00	34.850.000,00	0,00
53	20300586	SMP Negeri 1 Kroya (BOS)		838.200.000,00	21.433.920,00	859.633.920,00		685.588.157,00	82.000.000,00	69.967.300,00
54	20300523	SMP Negeri 2 Kroya (BOS)		831.588.196,00	10.643.723,00	842.231.919,00		641.947.466,00	108.100.000,00	81.348.000,00
55	20300534	SMP Negeri 3 Kroya (BOS)		818.900.000,00	12.950.611,00	831.850.611,00		710.335.055,00	16.280.000,00	91.675.700,00
56	20300547	SMP Negeri 4 Kroya (BOS)		893.870.000,00	22.682.973,00	916.552.973,00		767.900.363,00	90.953.500,00	34.984.700,00
57	20300545	SMP Negeri 5 Kroya (BOS)		864.584.870,00	26.631.559,00	891.216.429,00		726.207.762,00	86.500.000,00	50.507.100,00
58	20300543	SMP Negeri 6 Kroya (BOS)		542.300.000,00	7.315.350,00	549.615.350,00		335.489.945,00	151.950.000,00	54.390.000,00
59	20300587	SMP Negeri 1 Kesugihan (BOS)		739.200.000,00	17.375.464,00	756.575.464,00		640.614.743,00	71.500.000,00	27.085.257,00
60	20300524	SMP Negeri 2 Kesugihan (BOS)		838.200.000,00	11.563.819,00	849.763.819,00		634.628.832,00	99.999.999,00	99.999.800,00
61	20300533	SMP Negeri 3 Kesugihan (BOS)		925.251.785,00	31.474.731,00	956.726.516,00		661.622.702,00	224.822.400,00	37.397.800,00
62	20300590	SMP Negeri 1 Karangpucung (BOS)		851.984.509,00	34.821.070,00	886.805.579,00		701.745.170,00	68.668.000,00	79.972.000,00
63	20300527	SMP Negeri 2 Karangpucung (BOS)		734.800.000,00	7.320.545,00	742.120.545,00		625.699.970,00	43.500.000,00	65.600.000,00
64	20341130	SMP Negeri 3 Karangpucung Satu Atap (BOS)		262.802.988,00	1.559.817,00	264.362.805,00		249.050.000,00	13.750.000,00	0,00
65	20341608	SMP Negeri 4 Karangpucung Satu Atap (BOS)		168.496.588,00	245.760,00	168.742.348,00		143.915.642,00	24.560.000,00	0,00
66	20300579	SMP Negeri 1 Sidareja (BOS)		833.800.000,00	11.957.526,00	845.757.526,00		673.091.673,00	105.676.992,00	53.627.000,00
67	20300518	SMP Negeri 2 Sidareja (BOS)		723.812.365,00	10.742.157,00	734.554.522,00		583.299.874,00	69.150.000,00	56.837.400,00
68	20300549	SMP Negeri 3 Sidareja (BOS)		418.723.506,00	13.784.715,00	432.508.221,00		307.413.400,00	93.865.000,00	17.440.800,00
69	20300514	SMP Negeri 1 Wanareja (BOS)		836.345.577,00	28.194.201,00	864.539.778,00		533.059.971,00	220.085.000,00	79.329.000,00
70	20300517	SMP Negeri 2 Wanareja (BOS)		664.400.000,00	10.389.277,00	674.789.277,00		527.476.588,00	39.550.000,00	97.319.400,00
71	20331748	SMP Negeri 3 Wanareja (BOS)		333.299.400,00	5.873.224,00	339.172.624,00		277.536.000,00	5.000.000,00	50.000.000,00
72	20340896	SMP Negeri 1 Wanareja Satu Atap (BOS)		127.667.457,00	1.192.721,00	128.860.178,00		110.498.457,00	8.725.000,00	8.330.000,00
73	20300583	SMP Negeri 2 Nusawungu (BOS)		838.766.000,00	13.882.832,00	852.648.832,00		755.000.269,00	37.000.000,00	46.600.000,00
74	20300520	SMP Negeri 3 Nusawungu (BOS)		958.177.033,00	10.610.047,00	968.787.080,00		750.744.611,00	113.124.000,00	94.270.000,00
75	20340978	SMP Negeri 3 Nusawungu (BOS)		649.246.509,00	6.272.595,00	655.519.104,00		486.325.467,00	73.479.000,00	89.442.000,00
76	20300582	SMP Negeri 1 Patimuan (BOS)		808.384.971,00	19.494.590,00	827.879.561,00		719.387.096,00	25.000.000,00	63.995.500,00
77	20341250	SMP Negeri 2 Patimuan Satu Atap (BOS)		147.087.222,00	806.200,00	147.893.422,00		131.063.472,00	8.000.000,00	6.324.800,00
78	20341201	SMP Negeri 3 Patimuan Satu Atap (BOS)		305.800.000,00	7.290.513,00	313.090.513,00		256.659.700,00	11.452.500,00	35.629.000,00
79	20300584	SMP Negeri 1 Maos (BOS)		739.200.000,00	23.487.035,00	762.687.035,00		673.901.093,00	32.750.000,00	32.250.000,00
80	20300521	SMP Negeri 2 Maos (BOS)		838.930.000,00	26.250.404,00	865.180.404,00		643.663.148,00	145.385.000,00	49.368.200,00
81	20300550	SMP Negeri 3 Maos (BOS)		631.940.497,00	12.534.611,00	644.475.108,00		553.591.667,00	51.984.000,00	25.000.000,00
82	20338488	SMP Negeri 1 Kampung Laut (BOS)		130.743.672,00	1.122.910,00	131.866.582,00		106.360.320,00	15.928.500,00	2.944.600,00
83	20338712	SMP Negeri 2 Kampung Laut (BOS)		259.654.235,00	10.985.851,00	270.640.086,00		243.632.635,00	11.500.000,00	4.521.600,00
84	20350709	SMP Negeri 1 Kampung Laut Satu Atap (BOS)		200.782.276,00	2.411.114,00	203.193.390,00		162.594.500,00	38.184.000,00	0,00
85	20300896	SD NEGERI ADIPALA 01		212.400.000,00	7.386.386,00	219.786.386,00		186.487.016,00	25.115.000,00	0,00
86	20300895	SD NEGERI ADIPALA 02		222.300.000,00	6.626.035,00	228.926.035,00		180.551.771,00	31.000.000,00	9.000.000,00
87	20300894	SD NEGERI ADIPALA 03		122.400.000,00	2.969.250,00	125.369.250,00		96.560.900,00	25.589.000,00	0,00
88	20300893	SD NEGERI ADIPALA 05		171.900.000,00	2.167.367,00	174.067.367,00		136.859.785,00	31.540.000,00	3.500.000,00
89	20300892	SD NEGERI ADIPALA 06		100.027.267,00	1.761.523,00	101.788.790,00		84.993.000,00	14.960.000,00	0,00
90	20300891	SD NEGERI ADIPALA 07		203.110.947,00	5.278.514,00	208.389.461,00		137.920.694,00	62.325.000,00	1.730.000,00
91	20300886	SD NEGERI ADIREJA KULON		136.800.000,00	3.312.210,00	140.112.210,00		107.047.191,00	29.695.000,00	0,00
92	20300885	SD NEGERI ADIREJAWETAN 01		191.700.000,00	4.779.846,00	196.479.846,00		149.425.524,00	41.450.000,00	0,00
93	20300884	SD NEGERI ADIREJA WETAN 02		110.166.874,00	2.908.550,00	113.075.424,00		84.086.841,00	26.075.000,00	0,00
94	20301089	SD NEGERI KARANGANYAR 01		175.833.149,00	3.752.116,00	179.585.265,00		130.473.431,00	43.500.000,00	1.800.000,00
95	20301088	SD NEGERI KARANGANYAR 02		257.774.088,00	2.572.146,00	260.346.234,00		190.907.600,00	65.500.000,00	0,00
96	20301411	SD NEGERI BUNTON 01		134.462.466,00	3.629.985,00	138.092.451,00		88.068.481,00	46.385.800,00	0,00
97	20301412	SD NEGERI BUNTON 02		213.394.201,00	11.087.770,00	224.481.971,00		139.157.810,00	74.200.000,00	0,00
98	20301413	SD NEGERI BUNTON 03		170.100.000,00	5.988.470,00	176.088.470,00		111.109.274,00	58.957.370,00	0,00

NO	NPSN	NAMA SEKOLAH	PENGEMBALIAN KAS DAERAH	JUMLAH PENDAPATAN BOS (f)	Punggut Pajak Tahun 2022	JUMLAH PENDAPATAN BOS PLUS PEMUNGUTAN PAJAK	Belanja BOS Regular + Afkin Tahun 2022			
							Belanja Pegawai	Belanja Barjas	BM alat mesin	BM aset tetap lainnya
(1)	(2)	(3)	(9a)	(10=5+7+8+9+9a)	(11)	(12=10+11)	(13)	(14)	(15)	(16)
99	20300604	SD NEGERI WLAHAR 01		225.000.000,00	7.956.803,00	232.956.803,00		159.826.095,00	41.899.990,00	22.378.000,00
100	20300602	SD NEGERI WLAHAR 03		191.716.850,00	7.282.505,00	198.999.355,00		128.795.479,00	57.758.538,00	5.161.800,00
101	20301471	SD NEGERI GOMBOLHARIO 01		97.191.999,00	2.365.500,00	99.557.499,00		72.953.000,00	24.235.500,00	0,00
102	20301470	SD NEGERI GOMBOLHARIO 02		116.100.000,00	3.454.227,00	119.554.227,00		91.507.400,00	24.400.000,00	0,00
103	20300167	SD NEGERI PENGALANG 01		126.000.000,00	4.002.059,00	130.002.059,00		102.237.477,00	23.754.000,00	0,00
104	20300166	SD NEGERI PENGALANG 03		74.631.527,00	1.500.703,00	76.132.230,00		61.363.785,00	13.250.000,00	0,00
105	20300165	SD NEGERI PENGALANG 04		175.500.000,00	4.229.414,00	179.729.414,00		136.113.062,00	38.250.000,00	0,00
106	20300164	SD NEGERI PENGALANG 05		185.748.356,00	5.710.589,00	191.458.945,00		146.082.900,00	39.662.999,00	0,00
107	20300163	SD NEGERI PENGALANG 06		99.057.103,00	313.320,00	99.370.423,00		81.000.000,00	17.948.500,00	0,00
108	20301346	SD NEGERI KARANGSARI 02		159.087.923,00	5.171.934,00	164.259.857,00		101.095.846,00	57.350.000,00	0,00
109	20301344	SD NEGERI KARANGSARI 03		130.500.000,00	3.948.300,00	134.448.300,00		92.157.500,00	38.342.500,00	0,00
110	20301343	SD NEGERI KARANGSARI 04		183.675.991,00	6.448.528,00	190.124.519,00		136.576.350,00	43.428.750,00	0,00
111	20301342	SD NEGERI KARANGSARI 05		154.911.088,00	400.750,00	155.311.838,00		131.550.000,00	21.599.000,00	1.740.000,00
112	20301157	SD NEGERI KALIKUDI 01		162.229.888,00	3.986.406,00	166.216.294,00		116.230.500,00	45.313.000,00	0,00
113	20301156	SD NEGERI KALIKUDI 02		170.013.994,00	3.990.061,00	174.004.055,00		122.207.994,00	47.766.000,00	0,00
114	20301155	SD NEGERI KALIKUDI 04		74.962.400,00	895.446,00	75.857.846,00		61.845.916,00	8.197.500,00	600.000,00
115	20301447	SD NEGERI DOPLANG 01		63.933.857,00	1.098.811,00	65.032.668,00		51.904.607,00	12.000.000,00	0,00
116	20301446	SD NEGERI DOPLANG 02		108.000.000,00	2.389.704,00	110.389.704,00		79.220.600,00	27.154.500,00	0,00
117	20301445	SD NEGERI DOPLANG 03		66.887.000,00	1.270.000,00	68.157.000,00		54.585.000,00	12.250.000,00	0,00
118	20301443	SD NEGERI DOPLANG 04		81.150.134,00	1.837.800,00	82.987.934,00		63.081.670,00	18.048.000,00	0,00
119	20301083	SD NEGERI KARANGBENDA 01		158.493.746,00	8.290.800,00	166.784.546,00		106.151.500,00	52.341.000,00	0,00
120	20301082	SD NEGERI KARANGBENDA 02		153.003.285,00	5.859.753,00	158.863.038,00		100.948.800,00	51.710.000,00	0,00
121	20300378	SD NEGERI PEDASONG 01		128.700.000,00	3.917.900,00	132.617.900,00		89.233.465,00	39.361.500,00	0,00
122	20300377	SD NEGERI PEDASONG 02		119.726.693,00	3.374.759,00	123.101.452,00		81.970.508,00	37.399.995,00	0,00
123	20301433	SD NEGERI GLEMPANG PASIR 01		118.800.000,00	6.325.279,00	125.125.279,00		84.411.773,00	33.987.800,00	0,00
124	20301451	SD NEGERI GLEMPANG PASIR 02		167.297.665,00	3.980.273,00	171.277.938,00		130.750.330,00	35.733.000,00	0,00
125	20301452	SD NEGERI GLEMPANG PASIR 04		140.400.000,00	5.894.649,00	146.294.649,00		86.391.958,00	53.937.600,00	0,00
126	20301453	SD NEGERI GLEMPANG PASIR 05		144.173.909,00	2.764.179,00	146.938.088,00		120.160.000,00	24.000.000,00	0,00
127	20300607	SD NEGERI WELAHAN 01		173.700.000,00	4.516.032,00	178.216.032,00		133.585.400,00	27.000.000,00	11.237.500,00
128	20300606	SD NEGERI WELAHAN 02		125.099.940,00	1.123.292,00	126.223.232,00		109.825.995,00	14.000.000,00	800.000,00
129	20300605	SD NEGERI WELAHAN 03		73.800.000,00	1.945.000,00	75.745.000,00		60.810.430,00	12.987.000,00	0,00
130	20300889	SD NEGERI ADIRAJA 01		191.024.191,00	4.945.822,00	195.970.013,00		141.266.191,00	49.752.000,00	0,00
131	20300887	SD NEGERI ADIRAJA 02		88.378.452,00	1.604.200,00	89.982.652,00		65.488.137,00	19.175.000,00	2.499.700,00
132	20300850	SD NEGERI BANTARSARI 01		141.600.500,00	1.866.526,00	143.467.026,00		111.941.500,00	28.845.000,00	600.000,00
133	20300849	SD NEGERI BANTARSARI 02		186.010.100,00	5.656.604,00	191.666.704,00		141.891.384,00	43.200.000,00	600.000,00
134	20300848	SD NEGERI BANTARSARI 03		52.546.874,00	889.654,00	53.436.528,00		42.214.000,00	9.600.000,00	600.000,00
135	20300847	SD NEGERI BANTARSARI 06		95.940.000,00	248.800,00	96.188.800,00		78.865.000,00	17.000.000,00	0,00
136	20300846	SD NEGERI BANTARSARI 07		216.938.545,00	4.767.649,00	221.706.194,00		180.452.293,00	34.550.000,00	600.000,00
137	20300845	SD NEGERI BANTARSARI 08		125.200.828,00	1.242.993,00	126.443.821,00		110.157.000,00	14.000.000,00	600.000,00
138	20300116	SD NEGERI RAWAJAYA 01		117.139.128,00	2.059.290,00	119.198.418,00		91.137.678,00	25.050.000,00	600.000,00
139	20300115	SD NEGERI RAWAJAYA 02		189.450.000,00	3.492.879,00	192.942.879,00		148.230.332,00	39.980.000,00	600.000,00
140	20300114	SD NEGERI RAWAJAYA 03		83.927.434,00	1.380.043,00	85.307.477,00		77.281.800,00	6.000.000,00	600.000,00
141	20300113	SD NEGERI RAWAJAYA 04		178.200.000,00	1.888.854,00	180.088.854,00		145.982.375,00	31.500.000,00	600.000,00
142	20300112	SD NEGERI RAWAJAYA 06		59.872.957,00	489.200,00	60.362.157,00		49.604.400,00	8.400.000,00	600.000,00
143	20300110	SD NEGERI RAWAJAYA 07		96.382.646,00	2.309.755,00	98.692.401,00		72.750.922,00	23.020.000,00	600.000,00
144	20300109	SD NEGERI RAWAJAYA 08		135.902.256,00	1.408.540,00	137.310.796,00		116.753.458,00	18.469.991,00	600.000,00
145	20300108	SD NEGERI RAWAJAYA 09		90.924.650,00	124.000,00	91.048.650,00		76.980.800,00	13.320.000,00	600.000,00
146	20301410	SD NEGERI BULAKSARI 01		185.640.694,00	1.226.067,00	186.866.761,00		142.151.672,00	42.675.000,00	600.000,00
147	20301409	SD NEGERI BULAKSARI 02		109.842.154,00	581.200,00	110.423.354,00		77.560.000,00	31.640.000,00	600.000,00

NO	NPSN	NAMA SEKOLAH	PENGEMBALIAN KAS DAERAH	JUMILAH PENDAPATAN BOS (f)	Punggut Pajak Tahun 2022	JUMILAH PENDAPATAN BOS PLUS PEMUNGUTAN PAJAK	Belanja BOS Reguler + Afkin Tahun 2022			
							Belanja Pegawai	Belanja Barjas	BM alat mesin	BM aset tetap lainnya
(1)	(2)	(3)	(9a)	(10=5+7+8+9+9a)	(11)	(12=10+11)	(13)	(14)	(15)	(16)
148	20301408	SD NEGERI BULAKSARI 03		109.889.531,00	1.292.896,00	111.182.427,00		95.516.000,00	13.660.000,00	600.000,00
149	20301407	SD NEGERI BULAKSARI 04		91.800.000,00	2.693.527,00	94.493.527,00		90.296.200,00	1.250.000,00	0,00
150	20301406	SD NEGERI BULAKSARI 05		111.604.451,00	2.381.506,00	113.985.957,00		90.101.816,00	20.900.000,00	600.000,00
151	20301405	SD NEGERI BULAKSARI 06		130.500.000,00	1.436.220,00	131.936.220,00		93.142.200,00	36.475.000,00	600.000,00
152	20301404	SD NEGERI BULAKSARI 07		72.024.224,00	352.500,00	72.376.724,00		59.576.244,00	11.048.410,00	600.000,00
153	20301095	SD NEGERI KAMULYAN 01		206.100.000,00	4.414.744,00	210.514.744,00		165.769.840,00	39.600.000,00	600.000,00
154	20301094	SD NEGERI KAMULYAN 02		178.554.842,00	3.380.047,00	181.934.889,00		137.759.568,00	38.870.000,00	600.000,00
155	20301093	SD NEGERI KAMULYAN 03		94.542.988,00	2.008.875,00	96.551.863,00		71.473.228,00	22.360.000,00	600.000,00
156	20301092	SD NEGERI KAMULYAN 04		109.404.053,00	2.331.359,00	111.735.412,00		57.237.400,00	51.550.000,00	600.000,00
157	20301091	SD NEGERI KAMULYAN 05		121.033.625,00	898.300,00	121.931.925,00		109.357.575,00	10.325.000,00	600.000,00
158	20301090	SD NEGERI KAMULYAN 06		69.843.241,00	987.654,00	70.830.895,00		43.122.891,00	26.100.000,00	600.000,00
159	20300840	SD NEGERI BINANGUN 01		94.564.700,00	1.893.764,00	96.458.464,00		75.560.840,00	18.300.000,00	600.000,00
160	20300839	SD NEGERI BINANGUN 03		83.340.117,00	843.343,00	84.183.460,00		68.090.000,00	14.600.000,00	600.000,00
161	20300838	SD NEGERI BINANGUN 04		173.073.180,00	2.027.116,00	175.100.296,00		143.210.800,00	28.200.000,00	600.000,00
162	20300855	SD NEGERI BINANGUN 05		143.723.874,00	4.335.278,00	148.059.152,00		115.379.050,00	27.550.000,00	600.000,00
163	20300856	SD NEGERI BINANGUN 06		132.847.179,00	1.801.242,00	134.648.421,00		104.651.600,00	27.595.000,00	600.000,00
164	20301392	SD NEGERI CIKEDONDONG 01		146.380.525,00	2.197.695,00	148.578.220,00		128.711.025,00	16.250.000,00	600.000,00
165	20301391	SD NEGERI CIKEDONDONG 02		148.689.320,00	1.655.192,00	150.344.512,00		132.700.000,00	14.750.000,00	600.000,00
166	20301189	SD NEGERI KEDUNGWADAS 01		146.037.970,00	2.550.135,00	148.588.105,00		128.837.970,00	16.500.000,00	600.000,00
167	20301190	SD NEGERI KEDUNGWADAS 02		93.518.342,00	1.988.804,00	95.507.146,00		78.543.342,00	14.300.000,00	600.000,00
168	20301484	SD NEGERI CITEMBONG 01		99.173.369,00	2.409.983,00	101.583.352,00		87.405.369,00	11.000.000,00	600.000,00
169	20301483	SD NEGERI CITEMBONG 02		123.388.613,00	2.673.018,00	126.061.631,00		103.799.775,00	18.800.000,00	600.000,00
170	20351641	SD NEGERI BINANGUN 01		214.227.627,00	6.620.274,00	220.847.901,00		201.278.827,00	5.000.000,00	7.948.800,00
171	20339194	SD NEGERI ALANGAMBA 01		97.303.700,00	2.035.178,00	99.338.878,00		71.618.700,00	20.950.000,00	4.735.000,00
172	20339199	SD NEGERI ALANGAMBA 02		107.100.000,00	3.071.724,00	110.171.724,00		88.471.455,00	13.446.000,00	5.163.600,00
173	20339201	SD NEGERI PASURUHAN 01		63.000.000,00	67.000,00	63.067.000,00		48.455.300,00	12.000.000,00	2.544.700,00
174	20339062	SD NEGERI PASURUHAN 02		117.000.447,00	0,00	117.000.447,00		96.983.000,00	15.396.000,00	2.016.999,00
175	20339063	SD NEGERI PASURUHAN 03		79.200.000,00	91.900,00	79.291.900,00		60.452.000,00	16.000.000,00	2.748.000,00
176	20339064	SD NEGERI PASURUHAN 04		60.383.735,00	187.600,00	60.571.335,00		48.722.135,00	10.000.000,00	1.661.600,00
177	20341157	SD NEGERI PESAWAHAN 01		73.800.000,00	136.000,00	73.936.000,00		61.736.000,00	9.000.000,00	3.064.000,00
178	20339202	SD NEGERI PESAWAHAN 02		112.500.000,00	161.600,00	112.661.600,00		85.672.160,00	23.000.000,00	3.728.600,00
179	20341168	SD NEGERI PESAWAHAN 03		97.200.000,00	246.964,00	97.446.964,00		83.599.400,00	10.000.000,00	3.441.100,00
180	20339203	SD NEGERI KEMOJING 01		34.161.600,00	22.950,00	34.184.550,00		32.191.610,00	0,00	1.886.800,00
181	20341164	SD NEGERI KEMOJING 02		89.126.778,00	369.044,00	89.495.822,00		81.862.919,00	4.000.000,00	3.263.700,00
182	20341163	SD NEGERI KARANGNANGKA		63.000.000,00	406.800,00	63.406.800,00		54.994.385,00	4.666.499,00	3.333.500,00
183	20339204	SD NEGERI PAGUBUGAN 01		138.200.800,00	3.279.519,00	141.480.319,00		115.986.700,00	16.200.000,00	5.958.500,00
184	20341154	SD NEGERI PAGUBUGAN 02		115.281.429,00	1.407.532,00	116.688.961,00		105.363.863,00	4.500.000,00	5.114.300,00
185	20339208	SD NEGERI PAGUBUGAN KULON 01		79.095.900,00	0,00	79.095.900,00		67.706.055,00	8.210.000,00	2.828.000,00
186	20339209	SD NEGERI PAGUBUGAN KULON 02		74.429.919,00	312.060,00	74.741.979,00		63.478.119,00	7.235.000,00	3.705.800,00
187	20339210	SD NEGERI PAGUBUGAN KULON 03		69.300.098,00	453.247,00	69.753.345,00		60.239.698,00	7.000.000,00	2.060.400,00
188	20339211	SD NEGERI PAGUBUGAN KULON 04		145.800.114,00	1.697.817,00	147.497.931,00		131.436.214,00	9.250.000,00	5.113.900,00
189	20339213	SD NEGERI SIDAURIP 01		128.700.000,00	748.640,00	129.448.640,00		105.516.194,00	17.809.000,00	5.320.300,00
190	20300207	SD NEGERI SIDAURIP 02		55.800.000,00	65.280,00	55.865.280,00		53.035.320,00	2.713.000,00	0,00
191	20339214	SD NEGERI SIDAURIP 03		90.000.000,00	330.400,00	90.330.400,00		82.419.200,00	4.000.000,00	3.580.800,00
192	20339215	SD NEGERI WIDARAPAYUNG WETAN 01		72.929.878,00	503.838,00	73.433.716,00		61.872.640,00	7.742.300,00	3.257.700,00
193	20339217	SD NEGERI WIDARAPAYUNG WETAN 02		101.700.000,00	1.112.650,00	102.812.650,00		81.521.925,00	13.021.000,00	5.942.700,00
194	20341167	SD NEGERI WIDARAPAYUNG WETAN 03		131.400.000,00	1.592.902,00	132.992.902,00		107.021.200,00	19.000.000,00	5.378.800,00
195	20341159	SD NEGERI SIDAYU 01		212.400.000,00	6.710.828,00	219.110.828,00		165.239.200,00	37.976.000,00	9.184.800,00
196	20339218	SD NEGERI WIDARAPAYUNG KULON 01		66.628.450,00	69.820,00	66.698.270,00		59.535.530,00	4.391.000,00	2.597.000,00

NO	NPSN	NAMA SEKOLAH	PENGEMBALIAN KAS DAERAH	JUMLAH PENDAPATAN BOS (f)	Punggut Pajak Tahun 2022	JUMLAH PENDAPATAN BOS PLUS PEMUNGUTAN PAJAK	Belanja BOS Reguler + Afkin Tahun 2022			
							Belanja Pegawai	Belanja Barjas	BM alat mesin	BM aset tetap lainnya
(1)	(2)	(3)	(9a)	(10=5+7+8+9+9a)	(11)	(12=10+11)	(13)	(14)	(15)	(16)
197	20339219	SD NEGERI WIDARAPAYUNG KULON 02		106.200.000,00	1.202.405,00	107.402.405,00		83.262.900,00	17.500.000,00	5.437.100,00
198	20338725	SD NEGERI BANGKAL 01		93.600.000,00	1.031.443,00	94.631.443,00		81.700.864,00	7.500.000,00	4.348.500,00
199	20341155	SD NEGERI BANGKAL 03		61.200.000,00	120.000,00	61.320.000,00		46.114.387,00	12.900.000,00	2.085.600,00
200	20339224	SD NEGERI JEPARA WETAN 01		126.900.000,00	170.400,00	127.070.400,00		107.086.407,00	14.799.999,00	5.009.600,00
201	20339225	SD NEGERI JEPARA WETAN 02		87.307.618,00	433.600,00	87.741.218,00		75.414.740,00	7.625.999,00	4.265.800,00
202	20339226	SD NEGERI JEPARA WETAN 03		94.209.555,00	159.480,00	94.369.035,00		72.442.387,00	16.750.000,00	5.015.600,00
203	20341161	SD NEGERI JEPARA KULON 01		107.114.416,00	159.820,00	107.274.236,00		95.908.887,00	6.750.000,00	4.453.400,00
204	20341156	SD NEGERI JEPARA KULON 02		85.500.000,00	524.000,00	86.024.000,00		80.101.000,00	1.500.000,00	3.899.000,00
205	20341162	SD NEGERI JEPARA KULON 03		84.757.589,00	294.800,00	85.052.389,00		68.088.089,00	14.000.000,00	2.669.500,00
206	20351642	SD NEGERI JEPARA KULON 04		91.800.000,00	1.680.014,00	93.480.014,00		72.144.400,00	16.112.500,00	3.543.100,00
207	20341165	SD NEGERI KEPUDANG 01		112.543.055,00	1.485.955,00	114.029.010,00		92.080.255,00	16.500.000,00	3.962.800,00
208	20341166	SD NEGERI KEPUDANG 02		41.400.000,00	0,00	41.400.000,00		37.774.400,00	1.750.000,00	1.657.600,00
209	20339065	SD NEGERI JATI 01		98.089.748,00	1.699.792,00	99.789.540,00		83.356.700,00	12.000.000,00	2.668.200,00
210	20351640	SD NEGERI SIDAKAYA 01		85.630.528,00	1.482.317,00	87.112.845,00		64.880.029,00	17.000.000,00	3.491.800,00
211	20300243	SD NEGERI SIDAKAYA 01		158.466.000,00	1.742.321,00	160.208.321,00		109.223.600,00	35.200.000,00	13.076.400,00
212	20300241	SD NEGERI SIDAKAYA 02		158.400.000,00	3.068.145,00	161.468.145,00		106.866.600,00	38.216.700,00	13.316.700,00
213	20300240	SD NEGERI SIDAKAYA 03		149.400.000,00	1.349.168,00	150.749.168,00		123.445.400,00	11.250.000,00	14.704.600,00
214	20300239	SD NEGERI SIDAKAYA 04		153.000.000,00	1.716.611,00	154.716.611,00		124.970.100,00	20.400.000,00	7.629.900,00
215	20341189	SD NEGERI SIDAKAYA 05		151.200.000,00	2.608.444,00	153.808.444,00		123.820.100,00	19.750.000,00	7.629.900,00
216	20300238	SD NEGERI SIDAKAYA 06		149.400.000,00	1.069.064,00	150.469.064,00		124.154.100,00	10.300.000,00	14.945.900,00
217	20300237	SD NEGERI SIDAKAYA 07		142.012.348,00	2.174.683,00	144.187.031,00		104.373.398,00	26.500.000,00	9.734.300,00
218	20300236	SD NEGERI SIDAKAYA 08		148.561.000,00	2.201.685,00	150.762.685,00		128.370.109,00	19.700.000,00	0,00
219	20300242	SD NEGERI SIDAKAYA 10		151.200.000,00	1.165.801,00	152.365.801,00		126.566.706,00	10.099.994,00	14.463.300,00
220	20341148	SD NEGERI SIDAKAYA 13		157.500.000,00	2.971.672,00	160.471.672,00		117.264.000,00	27.400.000,00	12.836.000,00
221	20300228	SD NEGERI TAMBAKREJA 01		130.500.000,00	653.669,00	131.153.669,00		110.936.400,00	7.200.000,00	12.355.500,00
222	20300224	SD NEGERI TAMBAKREJA 02		127.800.000,00	1.056.045,00	128.856.045,00		116.826.100,00	5.500.000,00	5.473.900,00
223	20341225	SD NEGERI TAMBAKREJA 04		136.360.991,00	531.428,00	136.892.419,00		104.156.750,00	26.187.000,00	6.011.900,00
224	20300219	SD NEGERI TAMBAKREJA 05		151.200.000,00	925.820,00	152.125.820,00		120.123.300,00	20.260.000,00	5.137.700,00
225	20341226	SD NEGERI TAMBAKREJA 06		151.200.000,00	476.400,00	151.676.400,00		115.270.700,00	30.500.000,00	5.429.300,00
226	20300217	SD NEGERI TAMBAKREJA 07		153.001.900,00	422.000,00	153.423.900,00		117.091.700,00	30.800.000,00	5.110.200,00
227	20300216	SD NEGERI TAMBAKREJA 08		125.015.000,00	319.300,00	125.334.300,00		109.058.800,00	9.750.000,00	5.108.600,00
228	20300215	SD NEGERI TAMBAKREJA 09		128.747.750,00	1.142.254,00	129.890.004,00		105.414.450,00	18.340.000,00	4.993.300,00
229	20300226	SD NEGERI TAMBAKREJA 10		157.500.000,00	2.956.268,00	160.456.268,00		129.054.850,00	22.835.000,00	5.534.000,00
230	20300225	SD NEGERI TAMBAKREJA 11		145.800.000,00	188.800,00	145.988.800,00		102.691.701,00	36.799.999,00	6.088.100,00
231	20300644	SD NEGERI TEGALREJA 01		217.985.923,00	1.223.939,00	219.209.862,00		186.874.123,00	19.350.000,00	11.761.800,00
232	20300643	SD NEGERI TEGALREJA 02		197.100.328,00	714.516,00	197.814.844,00		173.056.328,00	18.925.000,00	5.119.000,00
233	20341149	SD NEGERI TEGALREJA 04		303.937.471,00	4.548.617,00	308.486.088,00		247.388.871,00	41.282.000,00	15.266.600,00
234	20301366	SD NEGERI CILACAP 01		138.600.000,00	0,00	138.600.000,00		107.790.000,00	16.605.000,00	14.205.000,00
235	20301364	SD NEGERI CILACAP 02		169.200.000,00	3.920.863,00	173.120.863,00		118.521.800,00	39.000.000,00	11.078.200,00
236	20301363	SD NEGERI CILACAP 03		133.200.000,00	317.350,00	133.517.350,00		102.053.000,00	20.000.000,00	11.147.000,00
237	20301361	SD NEGERI CILACAP 05		134.100.000,00	356.250,00	134.456.250,00		104.232.100,00	18.000.000,00	11.867.900,00
238	20301360	SD NEGERI CILACAP 07		152.947.853,00	567.454,00	153.515.307,00		110.301.400,00	33.652.500,00	8.863.100,00
239	20301359	SD NEGERI CILACAP 08		156.600.000,00	2.587.428,00	159.187.428,00		108.901.900,00	36.600.000,00	11.098.100,00
240	20301358	SD NEGERI CILACAP 09		153.900.000,00	0,00	153.900.000,00		115.583.300,00	25.000.000,00	13.316.700,00
241	20301365	SD NEGERI CILACAP 10		165.600.000,00	1.225.188,00	166.825.188,00		134.787.900,00	17.500.000,00	13.632.100,00
242	20300648	SD NEGERI TEGALKAMULYAN 01		134.100.000,00	0,00	134.100.000,00		108.108.000,00	17.500.000,00	8.492.000,00
243	20300647	SD NEGERI TEGALKAMULYAN 02		130.500.000,00	1.625.224,00	132.125.224,00		102.376.200,00	16.400.000,00	11.372.800,00
244	20300646	SD NEGERI TEGALKAMULYAN 03		155.787.000,00	779.328,00	156.566.328,00		131.354.900,00	17.900.000,00	6.367.100,00
245	20300645	SD NEGERI TEGALKAMULYAN 04		142.200.000,00	867.118,00	143.067.118,00		109.245.400,00	18.250.000,00	14.704.600,00

NO	NPSN	NAMA SEKOLAH	PENGEMBALIAN KAS DAERAH	JUMLAH PENDAPATAN BOS (f)	Punggut Pajak Tahun 2022	JUMLAH PENDAPATAN BOS PLUS PEMUNGUTAN PAJAK	Belanja BOS Regular + Afkin Tahun 2022			
							Belanja Pegawai	Belanja Barjas	BM alat mesin	BM aset tetap lainnya
(1)	(2)	(3)	(9a)	(10=5+7+8+9+9a)	(11)	(12=10+11)	(13)	(14)	(15)	(16)
246	20301461	SD NEGERI GUNUNGSIMPING 01		323.260.778,00	5.26.197,00	328.786.975,00		284.244.853,00	34.800.000,00	4.025.000,00
247	20301460	SD NEGERI GUNUNGSIMPING 02		307.800.000,00	4.142.762,00	311.942.762,00		241.870.639,00	57.920.000,00	7.999.000,00
248	20301459	SD NEGERI GUNUNGSIMPING 03		114.393.160,00	2.899.626,00	117.292.786,00		86.224.037,00	28.000.000,00	0,00
249	20353871	SD NEGERI GUNUNGSIMPING 04		172.810.598,00	3.818.021,00	176.628.619,00		131.073.500,00	39.754.000,00	1.979.000,00
250	20300266	SD NEGERI SIDANEGARA 01		285.300.000,00	4.275.642,00	289.575.642,00		235.438.500,00	49.749.000,00	0,00
251	20341598	SD NEGERI SIDANEGARA 02		269.911.550,00	5.227.513,00	275.139.063,00		217.831.600,00	47.610.000,00	4.469.100,00
252	20339074	SD NEGERI SIDANEGARA 03		109.013.592,00	990.800,00	110.004.392,00		106.929.000,00	2.000.000,00	0,00
253	20300260	SD NEGERI SIDANEGARA 04		192.890.137,00	1.772.519,00	194.662.656,00		160.145.000,00	32.700.000,00	0,00
254	20339075	SD NEGERI SIDANEGARA 05		100.800.000,00	421.400,00	101.221.400,00		91.794.621,00	9.000.000,00	0,00
255	20338487	SD NEGERI SIDANEGARA 06		303.300.000,00	3.174.165,00	306.474.165,00		242.712.831,00	46.685.000,00	13.786.100,00
256	20300258	SD NEGERI SIDANEGARA 08		109.800.000,00	336.400,00	110.136.400,00		85.594.347,00	24.200.000,00	0,00
257	20300257	SD NEGERI SIDANEGARA 09		382.586.448,00	6.614.694,00	389.201.142,00		307.880.089,00	54.000.000,00	20.700.000,00
258	20300264	SD NEGERI SIDANEGARA 10		140.400.000,00	2.194.575,00	142.594.575,00		107.343.112,00	31.500.000,00	1.500.000,00
259	20300263	SD NEGERI SIDANEGARA 11		137.700.000,00	282.000,00	137.982.000,00		115.694.588,00	22.000.000,00	0,00
260	20300334	SD NEGERI LOMANIS 01		222.300.000,00	7.119.630,00	229.419.630,00		186.626.022,00	33.300.000,00	2.323.300,00
261	20300312	SD NEGERI LOMANIS 02		119.404.632,00	40.000,00	119.444.632,00		101.374.767,00	17.999.998,00	0,00
262	20301497	SD NEGERI DONAN 01		169.200.000,00	0,00	169.200.000,00		148.905.850,00	20.200.000,00	0,00
263	20301498	SD NEGERI DONAN 03		168.481.386,00	0,00	168.481.386,00		138.331.100,00	18.860.000,00	6.442.400,00
264	20301499	SD NEGERI DONAN 04		162.900.000,00	237.043,00	163.137.043,00		124.917.250,00	37.875.000,00	0,00
265	20301500	SD NEGERI DONAN 05		188.232.093,00	99.200,00	188.331.293,00		163.292.561,00	21.000.000,00	3.655.300,00
266	20301501	SD NEGERI DONAN 06		310.500.000,00	4.402.373,00	314.902.373,00		267.739.150,00	41.800.000,00	0,00
267	20301502	SD NEGERI DONAN 07		169.279.035,00	804.386,00	170.083.421,00		131.084.000,00	31.400.000,00	6.770.300,00
268	20340917	SD NEGERI KUTAWARU 01		234.900.000,00	608.389,00	235.508.389,00		168.483.025,00	61.550.000,00	4.651.000,00
269	20338483	SD NEGERI KUTAWARU 02		99.900.000,00	134.000,00	100.034.000,00		86.570.181,00	9.650.000,00	3.674.900,00
270	20300343	SD NEGERI KUTAWARU 03		210.600.000,00	4.232.133,00	214.832.133,00		164.955.100,00	41.800.000,00	3.680.900,00
271	20339073	SD NEGERI KUTAWARU 04		230.539.311,00	5.518.286,00	236.057.597,00		173.900.019,00	50.500.000,00	6.122.000,00
272	20338484	SD NEGERI KUTAWARU 05		155.637.300,00	489.120,00	156.126.420,00		120.969.100,00	30.750.000,00	3.826.600,00
273	20301469	SD NEGERI GUMILIR 01		257.400.000,00	5.028.536,00	262.428.536,00		193.982.368,00	49.123.000,00	14.276.500,00
274	20301468	SD NEGERI GUMILIR 02		191.700.000,00	3.764.252,00	195.464.252,00		149.269.105,00	42.428.000,00	0,00
275	20301467	SD NEGERI GUMILIR 03		164.700.000,00	1.270.088,00	165.970.088,00		135.464.221,00	27.600.000,00	0,00
276	20301466	SD NEGERI GUMILIR 04		156.726.820,00	1.858.012,00	158.584.832,00		137.390.041,00	19.150.000,00	0,00
277	20301465	SD NEGERI GUMILIR 05		244.200.000,00	1.971.582,00	246.171.582,00		212.750.000,00	27.025.000,00	4.361.600,00
278	20301464	SD NEGERI GUMILIR 06		335.934.595,00	5.647.510,00	341.582.105,00		272.965.424,00	37.905.000,00	24.974.000,00
279	20301185	SD NEGERI KEBONMANIS 01		358.200.000,00	4.972.132,00	363.172.132,00		234.837.568,00	114.816.000,00	8.545.400,00
280	20338586	SD NEGERI KEBONMANIS 03		166.500.000,00	3.495.235,00	169.995.235,00		130.299.680,00	36.200.000,00	0,00
281	20300408	SD NEGERI MERTASINGA 02		348.300.000,00	8.687.437,00	356.987.437,00		246.749.522,00	90.955.000,00	10.525.000,00
282	20338588	SD NEGERI MERTASINGA 03		200.700.000,00	3.542.829,00	204.242.829,00		159.085.594,00	41.597.100,00	0,00
283	20338589	SD NEGERI MERTASINGA 04		279.900.000,00	4.758.272,00	284.658.272,00		221.078.192,00	48.120.000,00	10.529.000,00
284	20300407	SD NEGERI MERTASINGA 06		347.400.093,00	9.968.543,00	357.368.636,00		222.410.350,00	76.535.000,00	48.356.900,00
285	20338590	SD NEGERI MERTASINGA 07		287.645.448,00	4.058.686,00	291.704.134,00		201.126.785,00	76.075.000,00	10.441.200,00
286	20301341	SD NEGERI KARANGTALUN 01		81.010.558,00	248.200,00	81.258.758,00		65.497.460,00	15.500.000,00	0,00
287	20301323	SD NEGERI KARANGTALUN 02		173.700.000,00	1.656.711,00	175.356.711,00		136.724.376,00	30.802.500,00	5.190.200,00
288	20301340	SD NEGERI KARANGTALUN 03		200.286.579,00	1.008.068,00	201.294.647,00		155.416.862,00	26.000.000,00	0,00
289	20301339	SD NEGERI KARANGTALUN 04		162.900.000,00	634.103,00	163.534.103,00		129.899.700,00	33.000.000,00	0,00
290	20301338	SD NEGERI KARANGTALUN 05		135.000.000,00	1.768.654,00	136.768.654,00		109.429.787,00	20.200.000,00	5.000.000,00
291	20300673	SD NEGERI TRITH KULON 02		93.600.000,00	0,00	93.600.000,00		75.500.000,00	17.300.000,00	0,00
292	20300672	SD NEGERI TRITH KULON 03		155.700.000,00	2.775.772,00	158.475.772,00		137.698.000,00	17.979.000,00	0,00
293	20300671	SD NEGERI TRITH KULON 04		102.613.809,00	99.280,00	102.713.089,00		81.195.930,00	18.850.000,00	1.004.000,00
294	20300670	SD NEGERI TRITH KULON 05		279.900.000,00	6.039.470,00	285.939.470,00		226.088.806,00	50.800.000,00	3.000.000,00

NO	NPSN	NAMA SEKOLAH	PENGEMBALIAN KAS DAERAH	JUMILAH PENDAPATAN BOS (f)	Punggut Pajak Tahun 2022	JUMILAH PENDAPATAN BOS PLUS PEMUNGUTAN PAJAK	Belanja BOS Reguler + Afkin Tahun 2022			
							Belanja Pegawai	Belanja Barjas	BM alat mesin	BM aset tetap lainnya
(1)	(2)	(3)	(9a)	(10=5+7+8+9+9a)	(11)	(12=10+11)	(13)	(14)	(15)	(16)
295	20300669	SD NEGERI TRITH KULON 06		108.000.000,00	758.788,00	108.758.788,00		85.638.997,00	17.000.000,00	4.600.000,00
296	20300668	SD NEGERI TRITH KULON 07		115.200.000,00	1.684.684,00	116.884.684,00		98.200.000,00	17.000.000,00	0,00
297	20300667	SD NEGERI TRITH KULON 08		170.003.450,00	1.486.487,00	171.489.937,00		134.701.431,00	15.000.000,00	0,00
298	20300665	SD NEGERI TRITH KULON 09		119.700.000,00	2.553.027,00	122.253.027,00		94.198.765,00	25.500.000,00	0,00
299	20300656	SD NEGERI TRITH KULON 10		136.020.936,00	4.023.681,00	140.044.617,00		95.930.650,00	34.000.000,00	5.000.000,00
300	20300674	SD NEGERI TRITH KULON 11		82.664.682,00	33.000,00	82.697.682,00		70.592.058,00	12.000.000,00	0,00
301	20301387	SD NEGERI CIMANGGU 01		169.470.000,00	1.110.014,00	170.580.014,00		121.169.999,00	40.000.000,00	8.300.000,00
302	20338647	SD NEGERI CIMANGGU 02		145.800.000,00	2.516.173,00	148.316.173,00		102.000.000,00	35.500.000,00	9.000.000,00
303	20301386	SD NEGERI CIMANGGU 03		178.084.275,00	1.471.053,00	179.555.328,00		129.084.275,00	40.000.000,00	9.000.000,00
304	20301385	SD NEGERI CIMANGGU 05		110.918.475,00	1.525.010,00	112.443.485,00		88.525.475,00	20.300.000,00	2.093.000,00
305	20338646	SD NEGERI CILEMPUYANG 01		151.575.888,00	2.601.383,00	154.177.271,00		113.075.888,00	31.000.000,00	7.500.000,00
306	20301357	SD NEGERI CILEMPUYANG 02		185.962.508,00	2.546.298,00	188.508.806,00		142.414.200,00	40.769.997,00	2.000.000,00
307	20301356	SD NEGERI CILEMPUYANG 03		92.178.183,00	1.705.216,00	93.883.399,00		72.248.183,00	18.000.000,00	1.930.000,00
308	20300875	SD NEGERI BANTARPAJANG 01		203.223.023,00	7.488.976,00	210.711.999,00		142.290.000,00	55.000.000,00	5.930.000,00
309	20300854	SD NEGERI BANTARPAJANG 02		81.000.000,00	1.454.476,00	82.454.476,00		68.979.000,00	12.015.000,00	0,00
310	20300852	SD NEGERI BANTARPAJANG 04		99.954.183,00	2.132.539,00	102.086.722,00		72.204.183,00	22.800.000,00	4.950.000,00
311	20338642	SD NEGERI BANTARPAJANG 05		128.700.000,00	3.490.531,00	132.190.531,00		102.950.000,00	19.360.000,00	6.380.000,00
312	20300851	SD NEGERI BANTARPAJANG 06		132.300.000,00	1.009.454,00	133.309.454,00		99.224.914,00	26.460.000,00	6.615.000,00
313	20301491	SD NEGERI CISALAK 01		168.374.798,00	1.715.014,00	170.089.812,00		148.300.000,00	16.010.000,00	3.990.000,00
314	20338648	SD NEGERI CISALAK 02		82.847.954,00	1.877.543,00	84.725.497,00		66.848.900,00	13.000.000,00	2.850.000,00
315	20301490	SD NEGERI CISALAK 03		124.241.968,00	2.011.210,00	126.253.178,00		105.300.000,00	12.242.000,00	6.658.000,00
316	20338641	SD NEGERI BANTARMANGU 01		135.052.319,00	3.782.083,00	138.834.402,00		108.052.319,00	27.000.000,00	0,00
317	20300877	SD NEGERI BANTARMANGU 03		211.500.539,00	9.968.760,00	221.469.299,00		168.290.200,00	32.000.000,00	10.725.000,00
318	20300876	SD NEGERI BANTARMANGU 04		114.352.344,00	954.700,00	115.307.044,00		88.565.150,00	20.000.000,00	5.710.000,00
319	20301424	SD NEGERI CIBALUNG 01		144.010.000,00	4.321.892,00	148.331.892,00		116.650.600,00	26.000.000,00	1.351.000,00
320	20338643	SD NEGERI CIBALUNG 02		99.071.072,00	1.795.581,00	100.870.653,00		80.226.500,00	16.750.000,00	2.068.000,00
321	20338644	SD NEGERI CIBALUNG 03		97.200.000,00	2.284.782,00	99.484.782,00		67.123.435,00	27.000.000,00	3.076.000,00
322	20301423	SD NEGERI CIBALUNG 04		126.000.000,00	2.717.702,00	128.717.702,00		93.543.983,00	28.000.000,00	4.400.000,00
323	20300332	SD NEGERI KUTABIMA 01		97.204.605,00	2.017.220,00	99.221.825,00		77.721.000,00	14.580.000,00	4.859.000,00
324	20300351	SD NEGERI KUTABIMA 02		77.483.920,00	1.631.308,00	79.115.228,00		60.999.000,00	15.000.000,00	1.451.000,00
325	20300350	SD NEGERI KUTABIMA 03		76.554.778,00	2.673.042,00	79.227.820,00		57.950.000,00	16.330.000,00	2.220.000,00
326	20338655	SD NEGERI KUTABIMA 04		128.340.000,00	779.764,00	129.119.764,00		91.260.000,00	33.000.000,00	3.990.000,00
327	20300412	SD NEGERI NEGARAJATI 01		81.926.066,00	1.754.632,00	83.680.698,00		68.680.000,00	11.100.000,00	2.120.000,00
328	20300413	SD NEGERI NEGARAJATI 02		90.088.316,00	1.801.764,00	91.890.080,00		72.038.400,00	13.500.000,00	4.515.000,00
329	20338658	SD NEGERI NEGARAJATI 03		106.235.146,00	517.169,00	106.752.315,00		66.411.650,00	34.000.000,00	5.785.000,00
330	20300430	SD NEGERI NEGARAJATI 04		65.719.538,00	689.063,00	66.408.601,00		56.978.000,00	7.362.000,00	1.360.000,00
331	20300158	SD NEGERI PESAHANGAN 01		84.621.524,00	1.033.073,00	85.654.597,00		66.131.524,00	16.000.000,00	2.430.000,00
332	20300157	SD NEGERI PESAHANGAN 02		97.040.556,00	79.600,00	97.120.156,00		76.054.112,00	18.000.000,00	2.920.000,00
333	20300156	SD NEGERI PESAHANGAN 03		82.484.238,00	94.000,00	82.578.238,00		63.811.000,00	16.000.000,00	2.629.000,00
334	20338645	SD NEGERI CIJATI 01		91.817.346,00	349.708,00	92.167.054,00		70.087.000,00	19.350.000,00	2.340.000,00
335	20301416	SD NEGERI CIJATI 02		99.900.000,00	674.571,00	100.574.571,00		79.454.000,00	16.000.000,00	4.260.000,00
336	20301415	SD NEGERI CIJATI 03		105.315.830,00	379.951,00	105.695.781,00		79.051.730,00	23.000.000,00	3.200.000,00
337	20301414	SD NEGERI CIJATI 04		106.222.500,00	943.450,00	107.165.950,00		67.500.000,00	36.000.000,00	2.660.000,00
338	20338659	SD NEGERI PANIMBANG 01		89.128.870,00	1.040.845,00	90.169.715,00		79.928.870,00	5.500.000,00	3.700.000,00
339	20300354	SD NEGERI PANIMBANG 03		67.770.881,00	91.800,00	67.862.681,00		51.010.500,00	13.600.000,00	3.151.000,00
340	20300371	SD NEGERI PANIMBANG 04		116.937.227,00	175.100,00	117.112.327,00		90.908.877,00	20.300.000,00	3.596.000,00
341	20300372	SD NEGERI PANIMBANG 05		114.300.000,00	386.800,00	114.686.800,00		70.815.000,00	28.500.000,00	5.715.000,00
342	20338652	SD NEGERI KARANGSARI 01		126.964.479,00	353.800,00	127.318.279,00		88.900.000,00	38.000.000,00	0,00
343	20338653	SD NEGERI KARANGSARI 02		139.348.240,00	2.865.822,00	142.214.062,00		107.493.600,00	24.600.000,00	6.930.000,00
344	20338654	SD NEGERI KARANGSARI 03		176.420.000,00	3.565.527,00	179.985.527,00		138.736.500,00	26.850.000,00	10.805.000,00

NO	NPSN	NAMA SEKOLAH	PENGEMBALIAN KAS DAERAH	JUMILAH PENDAPATAN BOS (f)	Punggut Pajak Tahun 2022	JUMILAH PENDAPATAN BOS PLUS PEMUNGUTAN PAJAK	Belanja BOS Reguler + Afkin Tahun 2022			
							Belanja Pegawai	Belanja Barjas	BM alat mesin	BM aset tetap lainnya
(1)	(2)	(3)	(9a)	(10=5+7+8+9+9a)	(11)	(12=10+11)	(13)	(14)	(15)	(16)
345	20301329	SD NEGERI KARANGREJA 01		170.137.100,00	3.644.400,00	173.781.500,00		118.157.100,00	43.480.000,00	8.500.000,00
346	20338650	SD NEGERI KARANGREJA 03		272.102.736,00	2.313.889,00	274.416.625,00		203.102.736,00	60.000.000,00	9.000.000,00
347	20338651	SD NEGERI KARANGREJA 05		138.244.277,00	2.513.065,00	140.757.342,00		94.305.000,00	36.250.000,00	7.625.000,00
348	20338486	SD NEGERI REIODADI 01		98.143.201,00	1.697.515,00	99.840.716,00		84.866.000,00	10.000.000,00	3.258.000,00
349	20300102	SD NEGERI REIODADI 02		123.390.000,00	2.422.001,00	125.812.001,00		109.686.000,00	11.500.000,00	2.184.000,00
350	20300101	SD NEGERI REIODADI 04		111.620.239,00	1.752.920,00	113.373.159,00		93.820.000,00	12.500.000,00	2.527.000,00
351	20338661	SD NEGERI REIODADI 05		108.935.000,00	982.854,00	109.917.854,00		81.710.000,00	21.780.000,00	5.445.000,00
352	20338656	SD NEGERI MANDALA 01		137.776.575,00	1.016.100,00	138.792.675,00		99.960.000,00	31.000.000,00	6.360.000,00
353	20300290	SD NEGERI MANDALA 02		156.053.545,00	675.300,00	156.728.845,00		103.382.000,00	47.550.000,00	5.060.000,00
354	20338657	SD NEGERI MANDALA 03		147.826.008,00	959.771,00	148.785.779,00		92.494.000,00	50.500.000,00	4.786.000,00
355	20301375	SD NEGERI CIPARI 01		113.708.604,00	901.294,00	114.609.898,00		87.777.880,00	18.800.000,00	4.371.000,00
356	20301374	SD NEGERI CIPARI 02		98.671.300,00	235.000,00	98.906.300,00		82.692.700,00	11.000.000,00	4.978.600,00
357	20301353	SD NEGERI CIPARI 03		69.590.582,00	853.720,00	70.444.302,00		55.807.600,00	10.000.000,00	3.454.100,00
358	20301474	SD NEGERI CIPARI 04		119.053.553,00	821.395,00	119.874.948,00		97.982.453,00	16.500.000,00	4.556.600,00
359	20300132	SD NEGERI SEGARALANGU 01		122.400.000,00	1.165.827,00	123.565.827,00		100.251.551,00	12.622.900,00	9.509.100,00
360	20300100	SD NEGERI SEGARALANGU 02		143.100.000,00	3.029.145,00	146.129.145,00		114.267.100,00	19.980.000,00	8.852.900,00
361	20300270	SD NEGERI SEGARALANGU 03		43.200.000,00	436.400,00	43.636.400,00		37.200.000,00	3.937.700,00	2.062.300,00
362	20300249	SD NEGERI SEGARALANGU 04		94.508.703,00	1.620.411,00	96.129.114,00		74.262.273,00	17.460.000,00	2.782.600,00
363	20338776	SD NEGERI MULYADADI 01		84.869.177,00	752.903,00	85.622.080,00		71.645.177,00	8.800.000,00	4.424.000,00
364	20300398	SD NEGERI MULYADADI 02		71.486.775,00	476.280,00	71.963.055,00		58.461.040,00	9.990.000,00	2.733.200,00
365	20300397	SD NEGERI MULYADADI 03		81.119.797,00	421.000,00	81.540.797,00		63.369.190,00	15.078.000,00	2.640.200,00
366	20300246	SD NEGERI SERANG 01		93.823.938,00	645.300,00	94.469.238,00		72.710.200,00	18.000.000,00	2.889.800,00
367	20300245	SD NEGERI SERANG 02		99.900.045,00	743.860,00	100.643.905,00		76.291.318,00	14.530.000,00	8.585.700,00
368	20300376	SD NEGERI PEGADINGAN 02		72.620.000,00	594.350,00	73.214.350,00		64.181.940,00	5.525.000,00	2.923.000,00
369	20300375	SD NEGERI PEGADINGAN 03		61.262.037,00	294.520,00	61.556.557,00		53.100.100,00	5.300.000,00	2.799.900,00
370	20300374	SD NEGERI PEGADINGAN 04		105.146.127,00	487.480,00	105.633.607,00		84.195.400,00	16.000.000,00	4.944.600,00
371	20300353	SD NEGERI PEGADINGAN 05		37.800.000,00	309.680,00	38.109.680,00		31.100.000,00	5.500.000,00	1.191.600,00
372	20300271	SD NEGERI PEGADINGAN 06		122.600.670,00	986.960,00	123.587.630,00		102.247.755,00	14.100.000,00	6.245.800,00
373	20300189	SD NEGERI PEGADINGAN 07		121.220.368,00	1.167.230,00	122.387.598,00		100.347.168,00	14.300.000,00	6.552.300,00
374	20300231	SD NEGERI SIDASARI 01		152.100.000,00	5.431.487,00	157.531.487,00		129.500.000,00	14.499.930,00	8.000.000,00
375	20351646	SD NEGERI SIDASARI 03		61.200.000,00	262.700,00	61.462.700,00		50.554.679,00	9.000.000,00	1.633.800,00
376	20301488	SD NEGERI CISURU 01		133.200.000,00	603.000,00	133.803.000,00		97.080.000,00	34.000.000,00	2.120.000,00
377	20301487	SD NEGERI CISURU 02		99.000.000,00	896.280,00	99.896.280,00		75.860.700,00	19.980.000,00	2.922.000,00
378	20301486	SD NEGERI CISURU 03		113.400.000,00	885.434,00	114.285.434,00		87.513.620,00	19.600.000,00	6.275.700,00
379	20301485	SD NEGERI CISURU 05		92.700.000,00	669.640,00	93.369.640,00		72.391.900,00	16.500.000,00	3.776.600,00
380	20300300	SD NEGERI MEKARSARI 01		49.014.903,00	382.960,00	49.397.863,00		38.038.792,00	9.000.000,00	1.967.500,00
381	20300299	SD NEGERI MEKARSARI 02		106.200.000,00	1.220.204,00	107.420.204,00		83.230.640,00	19.420.000,00	3.548.000,00
382	20300298	SD NEGERI MEKARSARI 03		55.411.875,00	908.296,00	56.320.171,00		41.122.340,00	11.999.999,00	2.196.100,00
383	20301427	SD NEGERI CARUY 01		98.053.911,00	934.360,00	98.988.271,00		83.004.400,00	11.655.000,00	3.393.600,00
384	20301426	SD NEGERI CARUY 02		99.900.000,00	608.520,00	100.508.520,00		80.740.100,00	15.000.000,00	4.148.900,00
385	20301425	SD NEGERI CARUY 03		104.400.000,00	446.880,00	104.846.880,00		83.823.143,00	14.100.000,00	6.476.100,00
386	20338769	SD NEGERI KUTASARI 01		32.473.721,00	153.600,00	32.627.321,00		23.772.000,00	5.938.400,00	2.761.600,00
387	20300348	SD NEGERI KUTASARI 02		115.265.911,00	560.800,00	115.826.711,00		97.779.340,00	13.500.000,00	3.976.100,00
388	20300347	SD NEGERI KUTASARI 03		28.891.865,00	150.052,00	29.041.917,00		27.647.539,00	0,00	1.010.000,00
389	20338770	SD NEGERI KUTASARI 04		74.761.588,00	246.400,00	75.007.988,00		65.073.900,00	7.000.000,00	2.626.100,00
390	20300344	SD NEGERI KUTASARI 05		64.812.984,00	432.600,00	65.245.584,00		52.116.150,00	10.000.000,00	2.622.500,00
391	20338765	SD NEGERI KARANGREJA 01		92.700.000,00	1.007.438,00	93.707.438,00		95.203.700,00	7.500.000,00	12.409.400,00
392	20301330	SD NEGERI KARANGREJA 02		115.249.056,00	1.782.191,00	117.031.247,00		93.720.000,00	22.080.000,00	1.200.000,00
393	20301512	SD NEGERI DAYEULUHUR 01		117.000.000,00	2.318.008,00	119.318.008,00				

NO	NPSN	NAMA SEKOLAH	PENGEMBALIAN KAS DAERAH	JUMLAH PENDAPATAN BOS (f)	Punggut Pajak Tahun 2022	JUMLAH PENDAPATAN BOS PLUS PEMUNGUTAN PAJAK	Belanja BOS Reguler + Afkin Tahun 2022			
							Belanja Pegawai	Belanja Barjjas	BM alat mesin	BM aset tetap lainnya
(1)	(2)	(3)	(9a)	(10=5+7+8+9+9a)	(11)	(12=10+11)	(13)	(14)	(15)	(16)
394	20301504	SD NEGERI DAYEULHUHUR 03		56.700.000,00	1.162.980,00	57.862.980,00		45.800.000,00	10.900.000,00	0,00
395	20301503	SD NEGERI DAYEULHUHUR 05		98.100.000,00	2.109.126,00	100.209.126,00		79.488.000,00	18.612.000,00	0,00
396	20301495	SD NEGERI DAYEULHUHUR 06		113.400.000,00	1.863.148,00	115.263.148,00		94.159.785,00	18.040.215,00	1.200.000,00
397	20301496	SD NEGERI DAYEULHUHUR 07		99.000.000,00	1.492.454,00	100.492.454,00		87.110.000,00	11.890.000,00	0,00
398	20301457	SD NEGERI HANUM 01		76.500.000,00	457.769,00	76.957.769,00		67.797.500,00	7.500.000,00	1.200.000,00
399	20301455	SD NEGERI HANUM 02		92.700.000,00	1.029.863,00	93.729.863,00		83.800.000,00	7.700.000,00	1.200.000,00
400	20341304	SD NEGERI HANUM 03		70.200.000,00	509.397,00	70.709.397,00		66.000.000,00	3.000.000,00	1.200.000,00
401	20301509	SD NEGERI DATAR 01		81.900.000,00	47.200,00	81.947.200,00		66.900.000,00	15.000.000,00	0,00
402	20341303	SD NEGERI DATAR 02		78.300.000,00	930.439,00	79.230.439,00		68.350.000,00	8.750.000,00	1.200.000,00
403	20301510	SD NEGERI DATAR 03		79.200.000,00	2.010.256,00	81.210.256,00		62.065.000,00	17.135.000,00	0,00
404	20301511	SD NEGERI DATAR 04		84.677.000,00	983.832,00	85.660.832,00		70.927.000,00	12.550.000,00	1.200.000,00
405	20341307	SD NEGERI SUMPINGHAYU		97.200.000,00	3.345.059,00	100.545.059,00		69.700.000,00	27.500.000,00	0,00
406	20301388	SD NEGERI CILUMPING		73.800.000,00	150.200,00	73.950.200,00		62.760.000,00	11.040.000,00	0,00
407	20301393	SD NEGERI CIJERUK		99.900.000,00	1.839.730,00	101.739.730,00		88.500.000,00	11.400.000,00	0,00
408	20300331	SD NEGERI KUTAAGUNG		56.500.000,00	53.500,00	56.553.500,00		50.700.000,00	5.800.000,00	0,00
409	20300859	SD NEGERI BOLANG		98.100.000,00	1.640.800,00	99.740.800,00		87.000.000,00	11.100.000,00	0,00
410	69759862	SD NEGERI BINGKENG 01		66.600.000,00	845.975,00	67.445.975,00		53.400.000,00	12.000.000,00	1.200.000,00
411	20300874	SD NEGERI BINGKENG 02		62.100.000,00	802.200,00	62.902.200,00		53.500.000,00	8.600.000,00	0,00
412	20300873	SD NEGERI BINGKENG 03		65.700.000,00	1.284.854,00	66.984.854,00		54.660.000,00	11.040.000,00	0,00
413	20300302	SD NEGERI MATENGGENG 01		71.100.000,00	940.902,00	72.040.902,00		62.200.000,00	8.900.000,00	0,00
414	20341305	SD NEGERI MATENGGENG 02		119.700.000,00	2.332.343,00	122.032.343,00		99.769.000,00	19.931.000,00	0,00
415	20300301	SD NEGERI MATENGGENG 03		59.400.000,00	605.675,00	60.005.675,00		53.600.000,00	5.800.000,00	0,00
416	20301479	SD NEGERI CIWALEN 01		81.000.000,00	1.556.180,00	82.556.180,00		64.390.000,00	16.590.000,00	0,00
417	20301478	SD NEGERI CIWALEN 02		97.200.000,00	1.384.574,00	98.584.574,00		84.660.000,00	12.540.000,00	0,00
418	20301477	SD NEGERI CIWALEN 03		107.100.000,00	1.178.054,00	108.278.054,00		89.060.000,00	18.040.000,00	0,00
419	20300390	SD NEGERI PANULISAN 01		128.700.000,00	298.100,00	128.998.100,00		102.633.000,00	26.067.000,00	0,00
420	20300389	SD NEGERI PANULISAN 02		100.800.000,00	1.646.231,00	102.446.231,00		78.720.000,00	22.080.000,00	0,00
421	20300388	SD NEGERI PANULISAN 03		49.230.000,00	464.061,00	49.694.061,00		42.880.000,00	5.150.000,00	1.200.000,00
422	20300387	SD NEGERI PANULISAN 04		118.800.000,00	955.169,00	119.755.169,00		104.100.000,00	13.500.000,00	1.200.000,00
423	20300386	SD NEGERI PANULISAN BARAT 01		50.400.000,00	121.200,00	50.521.200,00		47.100.000,00	3.300.000,00	0,00
424	20341306	SD NEGERI PANULISAN BARAT 02		57.600.000,00	696.296,00	58.296.296,00		52.600.000,00	5.000.000,00	0,00
425	20300385	SD NEGERI PANULISAN BARAT 03		72.008.155,00	61.100,00	72.069.255,00		63.554.965,00	8.452.500,00	0,00
426	20300384	SD NEGERI PANULISAN TIMUR 02		140.400.000,00	3.862.392,00	144.262.392,00		105.738.000,00	33.462.000,00	1.200.000,00
427	20300383	SD NEGERI PANULISAN TIMUR 03		131.410.000,00	2.357.537,00	133.767.537,00		107.870.000,00	22.340.000,00	1.200.000,00
428	20300382	SD NEGERI PANULISAN TIMUR 05		81.000.000,00	1.117.469,00	82.117.469,00		69.220.000,00	10.580.000,00	1.200.000,00
429	20300381	SD NEGERI PANULISAN TIMUR 06		110.070.000,00	1.565.702,00	111.635.702,00		96.530.000,00	13.540.000,00	0,00
430	20338741	SD NEGERI GANDRUMMANGU 01		292.500.000,00	8.366.081,00	300.866.081,00		223.610.700,00	68.785.100,00	0,00
431	20354669	SD NEGERI GANDRUMMANGU 02		46.800.000,00	93.080,00	46.893.080,00		36.162.600,00	10.600.000,00	0,00
432	20338742	SD NEGERI GANDRUMMANGU 03		70.264.000,00	0,00	70.264.000,00		56.257.000,00	14.000.000,00	0,00
433	20338743	SD NEGERI GANDRUMMANGU 04		87.300.000,00	50.400,00	87.350.400,00		67.472.200,00	17.500.000,00	1.080.000,00
434	20338744	SD NEGERI GANDRUMMANGU 05		155.700.000,00	4.043.059,00	159.743.059,00		123.425.870,00	31.500.000,00	0,00
435	20301442	SD NEGERI GANDRUMMANGU 06		66.139.700,00	69.200,00	66.208.900,00		53.242.200,00	12.800.000,00	0,00
436	20338773	SD NEGERI MUKTISARI 01		169.200.000,00	5.272.183,00	174.472.183,00		125.574.000,00	43.560.000,00	0,00
437	20338774	SD NEGERI MUKTISARI 02		74.762.285,00	1.096.630,00	75.858.915,00		70.381.600,00	3.300.000,00	1.080.000,00
438	20338775	SD NEGERI MUKTISARI 03		180.900.000,00	1.815.280,00	182.715.280,00		142.981.000,00	32.530.000,00	5.200.000,00
439	20338745	SD NEGERI GANDRUMMANIS 01		207.000.000,00	3.227.551,00	210.227.551,00		167.000.000,00	40.000.000,00	0,00
440	20301441	SD NEGERI GANDRUMMANIS 02		221.400.000,00	3.723.224,00	225.123.224,00		155.888.000,00	45.500.000,00	0,00
441	20338485	SD NEGERI LAYANSARI 01		247.335.100,00	3.782.318,00	251.117.418,00		195.556.000,00	51.750.000,00	0,00
442	20338771	SD NEGERI LAYANSARI 02		111.600.000,00	344.600,00	111.944.600,00		70.547.500,00	40.950.000,00	0,00

NO	NPSN	NAMA SEKOLAH	PENGEMBALIAN KAS DAERAH	JUMLAH PENDAPATAN BOS (f)	Punggut Pajak Tahun 2022	JUMLAH PENDAPATAN BOS PLUS PEMUNGUTAN PAJAK	Belanja BOS Reguler + Afkin Tahun 2022			
							Belanja Pegawai	Belanja Barjtas	BM alat mesin	BM aset tetap lainnya
(1)	(2)	(3)	(9a)	(10=5+7+8+9+9a)	(11)	(12=10+11)	(13)	(14)	(15)	(16)
443	20300342	SD NEGERI LAYANSARI 03		209.701.696,00	2.349.407,00	212.051.103,00		163.450.000,00	46.250.000,00	0,00
444	20338726	SD NEGERI BULUSARI 01		174.600.000,00	7.670.946,00	182.270.946,00		135.830.500,00	38.700.000,00	0,00
445	20338727	SD NEGERI BULUSARI 02		83.437.000,00	1.131.923,00	84.568.923,00		58.028.332,00	24.270.000,00	0,00
446	20338728	SD NEGERI BULUSARI 03		32.400.000,00	387.338,00	32.787.338,00		23.470.411,00	8.800.000,00	0,00
447	20338729	SD NEGERI BULUSARI 04		140.404.262,00	631.800,00	141.036.062,00		111.796.600,00	28.605.000,00	0,00
448	20338747	SD NEGERI GINTUNGREJA 01		118.800.000,00	470.100,00	119.270.100,00		89.800.000,00	25.000.000,00	4.000.000,00
449	20338748	SD NEGERI GINTUNGREJA 02		82.800.000,00	513.946,00	83.313.946,00		70.779.500,00	12.000.000,00	0,00
450	20301436	SD NEGERI GINTUNGREJA 03		81.000.090,00	37.090,00	81.037.180,00		65.685.200,00	15.000.000,00	0,00
451	20340918	SD NEGERI CISUMUR 01		179.100.000,00	2.277.454,00	181.377.454,00		142.937.560,00	36.000.000,00	0,00
452	20301489	SD NEGERI CISUMUR 02		124.200.000,00	1.113.300,00	125.313.300,00		87.626.100,00	36.550.000,00	0,00
453	20338739	SD NEGERI CISUMUR 04		119.700.000,00	975.120,00	120.675.120,00		92.301.503,00	27.305.000,00	0,00
454	20338782	SD NEGERI SIDAURIP 01		77.400.000,00	0,00	77.400.000,00		72.398.300,00	5.000.000,00	0,00
455	20338783	SD NEGERI SIDAURIP 02		91.800.000,00	462.893,00	92.262.893,00		76.759.465,00	15.000.000,00	0,00
456	20338784	SD NEGERI SIDAURIP 03		128.700.000,00	445.514,00	129.145.514,00		97.175.500,00	31.500.000,00	0,00
457	20338785	SD NEGERI SIDAURIP 04		58.500.000,00	1.467.409,00	59.967.409,00		44.156.490,00	13.050.000,00	0,00
458	20338751	SD NEGERI KARANGANYAR 01		104.400.000,00	64.100,00	104.464.100,00		83.098.901,00	21.299.999,00	0,00
459	20338752	SD NEGERI KARANGANYAR 02		85.500.000,00	131.195,00	85.631.195,00		73.248.524,00	12.250.000,00	0,00
460	20338753	SD NEGERI KARANGANYAR 03		80.213.839,00	352.011,00	80.565.850,00		56.982.364,00	23.187.500,00	0,00
461	20338754	SD NEGERI KARANGANYAR 04		75.137.712,00	295.400,00	75.433.112,00		58.512.233,00	16.500.000,00	0,00
462	20338755	SD NEGERI KARANGANYAR 05		55.800.000,00	0,00	55.800.000,00		47.282.000,00	8.150.000,00	0,00
463	20338756	SD NEGERI KARANGANYAR 06		81.083.986,00	919.924,00	82.003.910,00		64.000.000,00	17.000.000,00	0,00
464	20338797	SD NEGERI WRINGINHARJO 01		79.200.000,00	1.984.515,00	81.184.515,00		66.341.500,00	12.775.000,00	0,00
465	20338798	SD NEGERI WRINGINHARJO 02		95.400.000,00	200.500,00	95.600.500,00		76.837.000,00	18.000.000,00	0,00
466	20338799	SD NEGERI WRINGINHARJO 03		147.327.000,00	659.440,00	147.986.440,00		110.257.950,00	37.000.000,00	0,00
467	20338800	SD NEGERI WRINGINHARJO 04		85.500.000,00	1.032.559,00	86.532.559,00		63.350.000,00	22.150.000,00	0,00
468	20301383	SD NEGERI CINANGSI 01		139.500.000,00	2.500.079,00	142.000.079,00		117.833.430,00	21.000.000,00	0,00
469	20301382	SD NEGERI CINANGSI 02		91.800.000,00	184.760,00	91.984.760,00		78.098.000,00	13.685.000,00	0,00
470	20301381	SD NEGERI CINANGSI 03		74.700.000,00	1.243.740,00	75.943.740,00		53.391.900,00	21.300.000,00	0,00
471	20301380	SD NEGERI CINANGSI 04		63.900.000,00	78.400,00	63.978.400,00		53.375.069,00	10.500.000,00	0,00
472	20338766	SD NEGERI KERTAJAYA 01		91.800.000,00	2.240.799,00	94.040.799,00		63.596.784,00	28.200.000,00	0,00
473	20301306	SD NEGERI KERTAJAYA 02		63.000.000,00	34.400,00	63.034.400,00		56.406.531,00	6.250.000,00	0,00
474	20338767	SD NEGERI KERTAJAYA 03		108.000.000,00	1.501.636,00	109.501.636,00		62.500.000,00	45.000.000,00	0,00
475	20338768	SD NEGERI KERTAJAYA 04		88.200.000,00	2.289.644,00	90.489.644,00		74.599.950,00	13.600.000,00	0,00
476	20338757	SD NEGERI KARANGGINTUNG 01		73.800.000,00	349.758,00	74.149.758,00		53.129.464,00	20.670.000,00	0,00
477	20338758	SD NEGERI KARANGGINTUNG 02		102.600.000,00	3.199.573,00	105.799.573,00		74.051.100,00	28.000.000,00	0,00
478	20338759	SD NEGERI KARANGGINTUNG 03		71.006.752,00	1.484.744,00	72.491.496,00		55.255.888,00	15.500.000,00	0,00
479	20301129	SD NEGERI KARANGGINTUNG 04		138.600.000,00	87.880,00	138.687.880,00		118.574.960,00	15.500.000,00	0,00
480	20338760	SD NEGERI KARANGGINTUNG 05		51.281.008,00	0,00	51.281.008,00		43.381.865,00	7.819.000,00	0,00
481	20338761	SD NEGERI KARANGGINTUNG 06		84.290.589,00	212.240,00	84.502.829,00		68.585.000,00	15.700.000,00	0,00
482	20301128	SD NEGERI KARANGGINTUNG 07		77.400.000,00	677.055,00	78.077.055,00		62.671.000,00	14.690.000,00	0,00
483	20338779	SD NEGERI RUNGKANG 01		83.700.000,00	1.653.315,00	85.353.315,00		63.353.000,00	18.960.000,00	0,00
484	20338780	SD NEGERI RUNGKANG 02		100.850.223,00	1.212.527,00	102.062.750,00		69.598.169,00	31.125.000,00	0,00
485	20338781	SD NEGERI RUNGKANG 03		44.100.000,00	40.800,00	44.140.800,00		38.099.971,00	8.000.000,00	0,00
486	20300661	SD NEGERI TRITHI WETAN 01		368.110.000,00	7.555.490,00	375.665.490,00		315.718.700,00	34.900.000,00	17.174.300,00
487	20300659	SD NEGERI TRITHI WETAN 04		216.000.000,00	4.361.481,00	220.361.481,00		186.967.200,00	20.860.000,00	8.162.800,00
488	20300658	SD NEGERI TRITHI WETAN 05		295.210.000,00	6.293.415,00	301.503.415,00		255.812.000,00	28.000.000,00	11.328.000,00
489	20300664	SD NEGERI TRITHI LOR 01		155.330.400,00	2.785.583,00	158.115.983,00		123.117.300,00	26.500.000,00	5.664.000,00
490	20300663	SD NEGERI TRITHI LOR 02		252.900.000,00	7.605.347,00	260.505.347,00		199.833.100,00	43.975.000,00	9.081.900,00
491	20300662	SD NEGERI TRITHI LOR 03		153.835.000,00	1.157.119,00	154.992.119,00		125.560.100,00	19.300.000,00	8.964.900,00

NO	NPSN	NAMA SEKOLAH	PENGEMBALIAN KAS DAERAH	JUMLAH PENDAPATAN BOS (f)	Punggut Pajak Tahun 2022	JUMLAH PENDAPATAN BOS PLUS PEMUNGUTAN PAJAK	Belanja BOS Reguler + Afkin Tahun 2022			
							Belanja Pegawai	Belanja Barjas	BM alat mesin	BM aset tetap lainnya
(1)	(2)	(3)	(9a)	(10=5+7+8+9+9a)	(11)	(12=10+11)	(13)	(14)	(15)	(16)
492	20300191	SD NEGERI SUMINGKIR 01		155.700.000,00	2.921.317,00	158.621.317,00		128.797.500,00	25.000.000,00	1.892.500,00
493	20300208	SD NEGERI SUMINGKIR 02		106.200.000,00	2.093.823,00	108.293.823,00		88.115.500,00	14.000.000,00	4.074.500,00
494	20300209	SD NEGERI SUMINGKIR 03		74.700.000,00	965.793,00	75.665.793,00		63.031.300,00	8.000.000,00	3.658.700,00
495	20300297	SD NEGERI MANDALA		50.410.000,00	1.457.737,00	51.867.737,00		33.818.900,00	14.000.000,00	2.581.100,00
496	20301168	SD NEGERI JERUKLEGI WETAN 01		162.910.000,00	2.676.747,00	165.586.747,00		136.961.700,00	14.000.000,00	11.318.300,00
497	20301167	SD NEGERI JERUKLEGI WETAN 02		227.710.050,00	5.382.007,00	233.092.057,00		195.662.887,00	24.000.000,00	7.278.200,00
498	20301166	SD NEGERI JERUKLEGI WETAN 03		99.900.000,00	734.148,00	100.634.148,00		83.591.000,00	14.000.000,00	2.299.000,00
499	20301134	SD NEGERI JERUKLEGI KULON 01		157.500.000,00	2.477.897,00	159.977.897,00		127.966.000,00	23.850.000,00	5.664.000,00
500	20301133	SD NEGERI JERUKLEGI KULON 02		126.329.500,00	3.020.601,00	129.350.101,00		99.545.980,00	22.000.000,00	4.752.500,00
501	20301150	SD NEGERI JERUKLEGI KULON 03		84.600.000,00	838.934,00	85.438.934,00		66.562.400,00	15.800.000,00	2.227.600,00
502	20301151	SD NEGERI JERUKLEGI KULON 04		146.710.000,00	2.793.735,00	149.503.735,00		117.728.200,00	21.400.000,00	7.571.800,00
503	20301152	SD NEGERI JERUKLEGI KULON 05		71.100.000,00	1.605.387,00	72.705.387,00		57.090.000,00	14.000.000,00	0,00
504	20301169	SD NEGERI JERUKLEGI KULON 06		162.000.000,00	2.983.620,00	164.983.620,00		138.515.600,00	20.000.000,00	3.471.400,00
505	20300837	SD NEGERI BREBEG 01		164.700.000,00	3.425.470,00	168.125.470,00		129.585.300,00	27.800.000,00	7.304.700,00
506	20301080	SD NEGERI BREBEG 02		90.900.000,00	1.348.000,00	92.248.000,00		83.642.250,00	0,00	7.151.000,00
507	20301431	SD NEGERI BREBEG 03		108.900.000,00	1.039.232,00	109.939.232,00		87.237.486,00	14.766.800,00	6.433.200,00
508	20300134	SD NEGERI SAWANGAN 01		153.900.000,00	2.753.822,00	156.653.822,00		124.017.100,00	20.000.000,00	9.822.900,00
509	20300133	SD NEGERI SAWANGAN 02		139.500.000,00	2.942.332,00	142.442.332,00		115.770.900,00	14.000.000,00	9.682.100,00
510	20301355	SD NEGERI CILIBANG 01		86.850.000,00	95.000,00	86.945.000,00		58.840.000,00	21.699.100,00	6.300.900,00
511	20301354	SD NEGERI CILIBANG 02		96.311.000,00	612.097,00	96.923.097,00		74.621.500,00	19.000.000,00	2.678.500,00
512	20301352	SD NEGERI JAMBUSARI 02		196.210.000,00	4.021.545,00	200.231.545,00		167.689.100,00	22.300.000,00	6.210.900,00
513	20301170	SD NEGERI JAMBUSARI 03		190.800.000,00	4.097.459,00	194.897.459,00		154.392.200,00	30.000.000,00	6.393.200,00
514	20301148	SD NEGERI JAMBUSARI 05		91.610.000,00	1.699.787,00	93.309.787,00		75.981.600,00	14.000.000,00	1.618.400,00
515	20300187	SD NEGERI PRAPAGAN 01		135.010.485,00	2.608.250,00	137.618.735,00		115.422.900,00	14.000.000,00	5.115.100,00
516	20300186	SD NEGERI PRAPAGAN 02		47.560.000,00	1.707.387,00	49.267.387,00		32.257.675,00	14.000.000,00	1.288.800,00
517	20300185	SD NEGERI PRAPAGAN 03		139.634.196,00	3.055.263,00	142.689.459,00		109.937.900,00	25.400.000,00	4.162.100,00
518	20301482	SD NEGERI CITEPUS 01		197.224.393,00	2.776.898,00	200.001.291,00		160.173.750,00	22.250.000,00	7.545.900,00
519	20301481	SD NEGERI CITEPUS 02		224.100.000,00	5.539.012,00	229.639.012,00		183.805.600,00	34.400.000,00	5.884.400,00
520	20301108	SD NEGERI KARANGKEMIRI 01		110.700.000,00	1.919.184,00	112.619.184,00		89.709.000,00	17.000.000,00	3.981.000,00
521	20301107	SD NEGERI KARANGKEMIRI 02		219.610.000,00	4.744.184,00	224.354.184,00		172.106.700,00	37.390.000,00	10.093.300,00
522	20301334	SD NEGERI KAWUNGANTEN 01		257.400.000,00	763.687,00	258.163.687,00		191.400.000,00	59.999.996,00	5.993.200,00
523	20301332	SD NEGERI KAWUNGANTEN 02		152.100.000,00	83.400,00	152.183.400,00		121.589.977,00	30.500.000,00	0,00
524	20301311	SD NEGERI KAWUNGANTEN 04		89.346.732,00	0,00	89.346.732,00		71.025.732,00	13.030.268,00	5.000.000,00
525	20301310	SD NEGERI KAWUNGANTEN 05		47.791.179,00	0,00	47.791.179,00		40.791.179,00	7.000.000,00	0,00
526	20342753	SD NEGERI KAWUNGANTEN 06		51.402.540,00	0,00	51.402.540,00		41.050.000,00	9.157.000,00	1.143.000,00
527	20301309	SD NEGERI KAWUNGANTEN 07		90.927.743,00	2.274.691,00	93.202.434,00		67.797.000,00	21.987.000,00	1.143.000,00
528	20301188	SD NEGERI KAWUNGANTEN LOR 01		100.826.829,00	441.700,00	101.268.529,00		91.680.000,00	7.140.000,00	1.800.000,00
529	20301187	SD NEGERI KAWUNGANTEN LOR 02		86.476.909,00	0,00	86.476.909,00		78.880.000,00	5.299.998,00	2.000.000,00
530	20301186	SD NEGERI KAWUNGANTEN LOR 04		88.200.000,00	66.960,00	88.266.960,00		74.978.200,00	11.676.500,00	1.143.000,00
531	20300868	SD NEGERI BOJONG 01		137.745.109,00	2.279.785,00	140.024.894,00		120.480.600,00	17.168.900,00	0,00
532	20343718	SD NEGERI BOJONG 02		105.552.524,00	1.221.190,00	106.773.714,00		86.638.250,00	17.632.250,00	1.143.000,00
533	20300867	SD NEGERI BOJONG 03		57.293.863,00	362.389,00	57.656.252,00		47.276.800,00	8.874.000,00	1.143.000,00
534	20300866	SD NEGERI BOJONG 04		159.347.851,00	297.600,00	159.645.451,00		137.347.551,00	22.000.000,00	0,00
535	20300865	SD NEGERI BOJONG 05		188.123.703,00	774.144,00	188.897.847,00		164.538.908,00	23.521.000,00	0,00
536	20300864	SD NEGERI BOJONG 06		107.373.479,00	1.486.329,00	108.859.808,00		87.358.479,00	20.000.000,00	0,00
537	20300863	SD NEGERI BOJONG 07		23.457.845,00	0,00	23.457.845,00		19.957.845,00	3.500.000,00	0,00
538	20300327	SD NEGERI KUBANGKANGKUNG 01		111.858.288,00	15.950,00	111.874.238,00		88.495.000,00	21.855.000,00	1.500.000,00
539	20300326	SD NEGERI KUBANGKANGKUNG 02		108.930.263,00	845.026,00	109.775.289,00		103.400.000,00	5.500.000,00	0,00
540	20300325	SD NEGERI KUBANGKANGKUNG 03		135.972.021,00	1.004.375,00	136.976.396,00		113.440.000,00	22.460.000,00	0,00

NO	NPSN	NAMA SEKOLAH	PENGEMBALIAN KAS DAERAH	JUMLAH PENDAPATAN BOS (f)	Pungcut Pajak Tahun 2022	JUMLAH PENDAPATAN BOS PLUS PEMUNGUTAN PAJAK	Belanja BOS Reguler + Afkin Tahun 2022			
							Belanja Pegawai	Belanja Barjas	BM alat mesin	BM aset tetap lainnya
(1)	(2)	(3)	(9a)	(10=5+7+8+9+9a)	(11)	(12=10+11)	(13)	(14)	(15)	(16)
541	20300324	SD NEGERI KUBANGKANGKUNG 04		140.418.310,00	965.906,00	141.384.216,00		112.757.000,00	26.500.000,00	1.143.000,00
542	20300323	SD NEGERI KUBANGKANGKUNG 05		154.913.145,00	1.081.433,00	155.994.578,00		134.800.000,00	20.000.000,00	0,00
543	20301160	SD NEGERI KUBANGKANGKUNG 06		137.720.875,00	981.728,00	138.702.603,00		120.240.000,00	17.460.000,00	0,00
544	20300322	SD NEGERI KUBANGKANGKUNG 07		144.048.608,00	917.269,00	144.965.877,00		119.000.000,00	25.000.000,00	0,00
545	20300139	SD NEGERI SARWADADI 01		90.060.300,00	60.300,00	90.060.300,00		85.200.000,00	2.300.000,00	2.500.000,00
546	20300138	SD NEGERI SARWADADI 02		106.491.971,00	706.491,00	107.198.462,00		101.437.276,00	5.000.000,00	0,00
547	20300137	SD NEGERI SARWADADI 03		79.445.962,00	146.600,00	79.592.562,00		76.200.000,00	3.000.000,00	0,00
548	20300136	SD NEGERI SARWADADI 04		80.146.794,00	1.821.757,00	81.968.551,00		69.925.794,00	10.200.000,00	0,00
549	20300295	SD NEGERI MENTASAN 01		121.264.900,00	1.736.076,00	123.000.976,00		98.620.365,00	21.500.000,00	1.143.000,00
550	20351643	SD NEGERI MENTASAN 02		168.450.267,00	2.541.247,00	170.991.514,00		143.800.000,00	24.499.997,00	0,00
551	20351644	SD NEGERI MENTASAN 03		105.363.772,00	668.985,00	106.032.757,00		93.357.000,00	10.800.000,00	1.143.000,00
552	20351645	SD NEGERI MENTASAN 04		74.786.477,00	247.288,00	75.033.765,00		62.200.000,00	11.300.000,00	1.200.000,00
553	20350698	SD NEGERI KALIJERUK 01		137.700.000,00	467.651,00	138.167.651,00		122.757.006,00	13.799.994,00	1.143.000,00
554	20350699	SD NEGERI KALIJERUK 02		75.643.925,00	533.076,00	76.177.001,00		70.100.000,00	4.400.000,00	1.143.000,00
555	20341334	SD NEGERI KALIJERUK 04		65.726.300,00	97.280,00	65.823.580,00		51.275.000,00	13.752.000,00	673.000,00
556	20300857	SD NEGERI BRINGKENG 01		168.879.628,00	4.338.253,00	173.217.881,00		136.427.819,00	31.210.000,00	1.143.000,00
557	20354665	SD NEGERI BRINGKENG 02		62.172.844,00	1.081.300,00	63.254.144,00		52.270.000,00	9.896.300,00	0,00
558	20353840	SD NEGERI BRINGKENG 03		170.100.000,00	1.694.494,00	171.794.494,00		138.450.000,00	30.449.999,00	1.143.000,00
559	20353835	SD NEGERI GRUGU 01		132.300.108,00	432.080,00	132.732.188,00		113.310.000,00	18.870.000,00	0,00
560	20353836	SD NEGERI GRUGU 02		59.469.977,00	156.400,00	59.626.377,00		50.460.000,00	7.992.000,00	1.008.000,00
561	20353837	SD NEGERI GRUGU 03		73.890.656,00	1.169.360,00	75.060.016,00		63.330.256,00	9.300.000,00	1.143.000,00
562	20343757	SD NEGERI UJUNGMANIK 01		166.627.221,00	4.101.120,00	170.728.341,00		142.842.700,00	23.499.991,00	0,00
563	20351609	SD NEGERI UJUNGMANIK 02		106.200.000,00	293.827,00	106.493.827,00		91.189.800,00	14.976.000,00	0,00
564	20351647	SD NEGERI UJUNGMANIK 03		189.010.000,00	1.838.451,00	190.848.451,00		148.120.000,00	40.650.000,00	0,00
565	20351648	SD NEGERI UJUNGMANIK 05		104.429.602,00	513.875,00	104.943.477,00		86.208.500,00	18.100.000,00	0,00
566	20342634	SD NEGERI UJUNGMANIK 06		113.205.940,00	2.663.808,00	115.869.748,00		101.000.000,00	11.050.000,00	1.143.000,00
567	20354663	SD NEGERI BABAKAN 01		110.970.000,00	2.540.156,00	113.510.156,00		89.487.300,00	21.450.000,00	0,00
568	20338762	SD NEGERI KARANGPUCUNG 01		157.500.000,00	691.243,00	158.191.243,00		142.095.000,00	15.400.000,00	0,00
569	20301328	SD NEGERI KARANGPUCUNG 03		149.400.000,00	2.732.188,00	152.132.188,00		144.000.300,00	1.500.000,00	3.371.700,00
570	20338763	SD NEGERI KARANGPUCUNG 04		90.910.000,00	357.727,00	91.267.727,00		66.280.000,00	23.000.000,00	0,00
571	20338764	SD NEGERI KARANGPUCUNG 05		83.613.234,00	326.748,00	83.939.982,00		73.585.160,00	10.000.000,00	0,00
572	20338793	SD NEGERI TAYEMTIMUR 01		96.300.000,00	897.300,00	97.197.300,00		90.038.900,00	5.900.000,00	0,00
573	20338794	SD NEGERI TAYEMTIMUR 03		53.116.487,00	84.000,00	53.200.487,00		51.795.000,00	1.200.000,00	0,00
574	20338795	SD NEGERI TAYEMTIMUR 04		67.499.206,00	824.695,00	68.323.901,00		63.212.294,00	4.273.500,00	0,00
575	20338796	SD NEGERI TAYEMTIMUR 05		122.416.418,00	416.400,00	122.832.818,00		109.820.000,00	12.500.000,00	0,00
576	20338787	SD NEGERI SINDANGBARANG 02		99.217.414,00	359.200,00	99.576.614,00		89.195.164,00	10.000.000,00	0,00
577	20338788	SD NEGERI SINDANGBARANG 03		138.600.457,00	583.331,00	139.183.788,00		123.600.000,00	15.000.000,00	0,00
578	20338790	SD NEGERI SINDANGBARANG 04		127.800.000,00	912.750,00	128.712.750,00		127.750.000,00	0,00	0,00
579	20338791	SD NEGERI SINDANGBARANG 05		119.864.183,00	651.415,00	120.515.598,00		108.863.183,00	11.000.000,00	0,00
580	20338792	SD NEGERI SINDANGBARANG 06		105.300.000,00	716.666,00	106.016.666,00		84.970.000,00	20.280.000,00	0,00
581	20301458	SD NEGERI GUNUNGTELU 01		176.456.689,00	1.110.257,00	177.566.946,00		168.953.200,00	7.478.800,00	0,00
582	20338749	SD NEGERI GUNUNGTELU 02		90.184.717,00	327.552,00	90.512.269,00		74.266.500,00	10.000.000,00	5.918.000,00
583	20338750	SD NEGERI GUNUNGTELU 03		126.045.000,00	1.020.846,00	127.065.846,00		122.000.000,00	4.000.000,00	0,00
584	20341285	SD NEGERI CIDADAP 01		184.500.000,00	1.917.560,00	186.417.560,00		169.056.180,00	10.000.000,00	5.442.000,00
585	20341286	SD NEGERI CIDADAP 02		141.282.000,00	1.596.991,00	142.878.991,00		116.240.000,00	25.000.000,00	0,00
586	20300356	SD NEGERI PANGAWAREN 01		102.257.402,00	774.092,00	103.031.494,00		91.754.804,00	10.500.000,00	0,00
587	20300355	SD NEGERI PANGAWAREN 02		103.604.000,00	814.882,00	104.418.882,00		81.490.500,00	22.000.000,00	0,00
588	20338778	SD NEGERI PANGAWAREN 03		65.721.365,00	1.753.913,00	67.475.278,00		59.237.365,00	6.200.000,00	0,00
589	20341291	SD NEGERI PANGAWAREN 04		170.100.000,00	2.785.202,00	172.885.202,00		155.744.000,00	14.350.000,00	0,00
590	20338730	SD NEGERI CIPOROS 01		131.575.609,00	1.371.738,00	132.947.347,00		125.573.600,00	6.000.000,00	0,00

NO	NPSN	NAMA SEKOLAH	PENGEMBALIAN KAS DAERAH	JUMILAH PENDAPATAN BOS (f)	Punggut Pajak Tahun 2022	JUMILAH PENDAPATAN BOS PLUS PEMUNGUTAN PAJAK	Belanja BOS Reguler + Afkin Tahun 2022			
							Belanja Pegawai	Belanja Barjas	BM alat mesin	BM aset tetap lainnya
(1)	(2)	(3)	(9a)	(10=5+7+8+9+9a)	(11)	(12=10+11)	(13)	(14)	(15)	(16)
591	20338732	SD NEGERI CIPOROS 03		165.649.635,00	3.643.734,00	169.293.369,00		155.585.000,00	10.000.000,00	0,00
592	20338733	SD NEGERI CIPOROS 04		89.110.306,00	1.012.300,00	90.122.606,00		82.548.000,00	6.552.000,00	0,00
593	20338734	SD NEGERI CIPOROS 05		131.482.481,00	1.247.908,00	132.730.389,00		112.482.000,00	19.000.000,00	0,00
594	20338735	SD NEGERI CIPOROS 06		128.700.000,00	2.840.574,00	131.540.574,00		116.193.117,00	11.825.000,00	338.800,00
595	20338736	SD NEGERI CIPOROS 07		133.200.460,00	754.546,00	133.955.006,00		116.700.000,00	16.500.000,00	0,00
596	20341292	SD NEGERI SURUSUNDA 01		92.700.789,00	857.596,00	93.558.385,00		87.483.000,00	5.000.000,00	0,00
597	20300210	SD NEGERI SURUSUNDA 02		69.310.002,00	273.800,00	69.583.802,00		64.300.000,00	5.000.000,00	0,00
598	20341293	SD NEGERI SURUSUNDA 03		99.900.000,00	668.876,00	100.568.876,00		97.875.000,00	2.025.000,00	0,00
599	20341294	SD NEGERI SURUSUNDA 04		104.607.432,00	1.223.795,00	105.831.227,00		91.051.000,00	13.500.000,00	0,00
600	20341295	SD NEGERI BARAKAN 01		160.215.354,00	595.100,00	160.810.454,00		104.770.500,00	54.500.000,00	929.500,00
601	20341172	SD NEGERI BARAKAN 02		99.055.569,00	463.000,00	99.518.569,00		95.975.300,00	2.500.000,00	579.700,00
602	20341282	SD NEGERI BARAKAN 04		89.960.107,00	405.000,00	90.365.107,00		82.305.800,00	7.000.000,00	0,00
603	20341160	SD NEGERI PAMULIHAN 01		154.778.300,00	1.581.200,00	156.359.500,00		142.463.800,00	11.965.500,00	0,00
604	20300357	SD NEGERI PAMULIHAN 02		90.615.820,00	684.367,00	91.300.187,00		80.517.000,00	10.000.000,00	0,00
605	20341290	SD NEGERI PAMULIHAN 04		71.100.000,00	460.400,00	71.560.400,00		71.047.600,00	0,00	0,00
606	20341296	SD NEGERI TAYEM 01		136.863.001,00	1.936.674,00	138.799.675,00		97.218.761,00	39.500.000,00	0,00
607	20300649	SD NEGERI TAYEM 02		98.100.000,00	1.647.149,00	99.747.149,00		79.090.000,00	19.000.000,00	0,00
608	20341297	SD NEGERI TAYEM 03		114.299.900,00	1.771.148,00	116.071.048,00		104.793.500,00	8.000.000,00	0,00
609	20341283	SD NEGERI BENGULANG 01		110.699.941,00	1.590.131,00	112.290.072,00		107.155.941,00	3.500.000,00	0,00
610	20300841	SD NEGERI BENGULANG 02		77.410.000,00	3.122.406,00	80.532.406,00		69.400.000,00	8.000.000,00	0,00
611	20341284	SD NEGERI BENGULANG 03		84.870.464,00	1.219.821,00	86.090.285,00		80.920.464,00	3.950.000,00	0,00
612	20341288	SD NEGERI CIRUYUNG 01		93.600.000,00	427.290,00	94.027.290,00		83.584.000,00	10.000.000,00	0,00
613	20348596	SD NEGERI CIRUYUNG 03		100.790.000,00	674.541,00	101.464.541,00		97.490.000,00	3.300.000,00	0,00
614	20300232	SD NEGERI SIDAMULYA 01		63.900.000,00	342.108,00	64.242.108,00		44.330.000,00	19.550.000,00	0,00
615	20339048	SD NEGERI UJUNGALANG 01		229.500.049,00	1.610.259,00	231.110.308,00		182.394.549,00	45.899.999,00	0,00
616	20339049	SD NEGERI UJUNGALANG 02		138.600.000,00	2.869.711,00	141.469.711,00		120.000.000,00	17.000.000,00	0,00
617	20339050	SD NEGERI UJUNGALANG 03		144.900.000,00	1.139.171,00	146.039.171,00		110.510.000,00	34.250.000,00	0,00
618	20339051	SD NEGERI UJUNGALANG 01		257.400.000,00	3.220.788,00	260.620.788,00		210.036.400,00	47.363.600,00	0,00
619	20362562	SD NEGERI UJUNGALANG 02		56.702.947,00	0,00	56.702.947,00		46.194.200,00	9.900.000,00	605.000,00
620	20339052	SD NEGERI UJUNGALANG 03		75.330.000,00	1.564.526,00	76.894.526,00		57.220.000,00	15.400.000,00	2.700.000,00
621	20339045	SD NEGERI PANIKEL 01		153.180.000,00	389.080,00	153.569.080,00		135.180.000,00	18.000.000,00	0,00
622	20339046	SD NEGERI PANIKEL 02		115.200.000,00	88.000,00	115.288.000,00		109.702.000,00	5.450.000,00	0,00
623	20339047	SD NEGERI PANIKEL 03		189.000.000,00	6.479.359,00	195.479.359,00		151.660.000,00	16.940.000,00	5.600.000,00
624	20301175	SD NEGERI KEDUNGREJA 01		167.400.000,00	5.593.747,00	172.993.747,00		126.507.483,00	40.880.000,00	0,00
625	20301174	SD NEGERI KEDUNGREJA 02		63.000.000,00	552.036,00	63.552.036,00		57.097.400,00	5.900.000,00	0,00
626	20301173	SD NEGERI KEDUNGREJA 03		80.100.000,00	1.823.640,00	81.923.640,00		61.400.000,00	18.700.000,00	0,00
627	20301172	SD NEGERI KEDUNGREJA 04		125.989.000,00	717.627,00	126.706.627,00		122.316.027,00	2.972.973,00	0,00
628	20300912	SD NEGERI BANGUNREJA 01		117.000.000,00	1.623.914,00	118.623.914,00		105.492.911,00	11.500.000,00	0,00
629	20341261	SD NEGERI BANGUNREJA 02		106.953.909,00	2.238.929,00	109.192.838,00		88.952.500,00	18.000.000,00	0,00
630	20300911	SD NEGERI BANGUNREJA 03		81.000.000,00	839.600,00	81.839.600,00		75.489.000,00	5.500.000,00	0,00
631	20341262	SD NEGERI BANGUNREJA 04		82.045.584,00	1.451.453,00	83.497.037,00		75.830.000,00	6.000.000,00	0,00
632	20300214	SD NEGERI TAMBAKSARI 01		166.564.092,00	7.064.010,00	173.628.102,00		112.799.092,00	53.750.000,00	0,00
633	20300211	SD NEGERI TAMBAKSARI 03		151.449.192,00	5.556.281,00	157.005.473,00		113.620.000,00	37.500.000,00	0,00
634	20300190	SD NEGERI TAMBAKSARI 04		130.500.000,00	3.994.815,00	134.494.815,00		95.785.706,00	34.620.000,00	0,00
635	20300432	SD NEGERI TAMBAKSARI 05		86.589.184,00	620.612,00	87.209.796,00		61.773.577,00	24.800.000,00	0,00
636	20300675	SD NEGERI TAMBAKSARI 06		84.600.000,00	1.653.485,00	86.253.485,00		68.050.000,00	16.000.000,00	0,00
637	20300653	SD NEGERI TAMBAKSARI 07		141.894.355,00	2.282.672,00	144.177.027,00		117.891.770,00	23.995.380,00	0,00
638	20300265	SD NEGERI SIDANEGARA 01		109.800.909,00	2.070.144,00	111.871.053,00		88.946.000,00	20.850.000,00	0,00
639	20300262	SD NEGERI SIDANEGARA 02		116.106.822,00	1.425.724,00	117.532.546,00		99.024.000,00	17.000.000,00	0,00

NO	NPSN	NAMA SEKOLAH	PENGEMBALIAN KAS DAERAH	JUMLAH PENDAPATAN BOS (f)	Punggut Pajak Tahun 2022	JUMLAH PENDAPATAN BOS PLUS PEMUNGUTAN PAJAK	Belanja BOS Reguler + Afkin Tahun 2022			
							Belanja Pegawai	Belanja Barjas	BM alat mesin	BM aset tetap lainnya
(1)	(2)	(3)	(9a)	(10=5+7+8+9+9a)	(11)	(12=10+11)	(13)	(14)	(15)	(16)
640	20300261	SD NEGERI SIDANEGARA.03		115.200.000,00	1.748.425,00	116.948.425,00		99.562.900,00	15.620.000,00	0,00
641	20300259	SD NEGERI SIDANEGARA.04		61.200.000,00	846.953,00	62.046.953,00		53.113.000,00	8.000.000,00	0,00
642	20300107	SD NEGERI REJAWULYA 01		82.982.845,00	1.817.687,00	84.800.532,00		67.960.000,00	15.000.000,00	0,00
643	20300106	SD NEGERI REJAWULYA 02		62.276.949,00	655.989,00	62.932.938,00		56.256.000,00	5.940.000,00	0,00
644	20300105	SD NEGERI REJAWULYA 03		118.800.000,00	3.132.322,00	121.932.322,00		88.113.223,00	30.679.700,00	0,00
645	20300104	SD NEGERI REJAWULYA 04		114.300.000,00	3.169.867,00	117.469.867,00		90.764.800,00	23.534.000,00	0,00
646	20300103	SD NEGERI REJAWULYA 05		71.100.212,00	1.311.300,00	72.411.512,00		57.656.770,00	13.431.000,00	0,00
647	20300862	SD NEGERI BOJONGSARI 01		114.356.001,00	1.540.831,00	115.896.832,00		98.493.401,00	15.790.000,00	0,00
648	20300861	SD NEGERI BOJONGSARI 02		58.500.000,00	1.227.789,00	59.727.789,00		46.421.000,00	12.000.000,00	0,00
649	20300860	SD NEGERI BOJONGSARI 03		77.489.084,00	763.954,00	78.253.038,00		70.799.712,00	6.600.000,00	0,00
650	20301370	SD NEGERI CIKLAPA 01		193.598.833,00	4.152.189,00	197.751.022,00		139.545.064,00	34.250.000,00	0,00
651	20301369	SD NEGERI CIKLAPA 02		180.000.000,00	2.647.289,00	182.647.289,00		158.983.929,00	21.000.000,00	0,00
652	20301368	SD NEGERI CIKLAPA 04		81.655.847,00	1.602.022,00	83.257.869,00		64.591.084,00	16.900.000,00	0,00
653	20301367	SD NEGERI CIKLAPA 05		84.600.000,00	1.924.258,00	86.524.258,00		68.592.000,00	16.000.000,00	0,00
654	20301147	SD NEGERI JATISARI 01		95.400.000,00	1.347.498,00	96.747.498,00		84.511.300,00	10.880.000,00	0,00
655	20301146	SD NEGERI JATISARI 02		125.120.433,00	4.069.908,00	129.190.341,00		93.236.136,00	31.550.000,00	0,00
656	20301145	SD NEGERI JATISARI 04		99.900.000,00	2.379.836,00	102.279.836,00		78.402.393,00	21.450.000,00	0,00
657	20301144	SD NEGERI JATISARI 05		117.000.000,00	3.407.694,00	120.407.694,00		86.117.650,00	30.449.000,00	0,00
658	20301143	SD NEGERI JATISARI 06		106.200.089,00	2.194.180,00	108.394.269,00		84.198.000,00	22.000.000,00	0,00
659	20301397	SD NEGERI BUMIREJA 01		171.900.000,00	3.061.530,00	174.961.530,00		145.764.400,00	26.000.000,00	0,00
660	20301396	SD NEGERI BUMIREJA 02		92.700.000,00	1.832.908,00	94.532.908,00		79.927.102,00	12.760.000,00	0,00
661	20301395	SD NEGERI BUMIREJA 03		72.000.000,00	584.521,00	72.584.521,00		66.485.065,00	5.500.000,00	0,00
662	20301394	SD NEGERI BUMIREJA 04		66.600.000,00	761.694,00	67.361.694,00		59.548.200,00	7.000.000,00	0,00
663	20301130	SD NEGERI KALIWUNGU 01		179.100.000,00	4.999.365,00	184.099.365,00		154.597.940,00	24.500.000,00	0,00
664	20301098	SD NEGERI KALIWUNGU 03		97.200.000,00	836.914,00	98.036.914,00		90.699.873,00	6.500.000,00	0,00
665	20301097	SD NEGERI KALIWUNGU 04		164.757.897,00	3.173.808,00	167.931.705,00		139.618.897,00	25.135.000,00	0,00
666	20301096	SD NEGERI KALIWUNGU 05		128.700.000,00	2.068.329,00	130.768.329,00		108.000.000,00	20.700.000,00	0,00
667	20300227	SD NEGERI TAMBAKREJA 01		99.000.000,00	2.920.509,00	101.920.509,00		77.359.980,00	21.597.500,00	0,00
668	20300223	SD NEGERI TAMBAKREJA 02		68.432.577,00	1.100.391,00	69.532.968,00		58.429.100,00	10.000.000,00	0,00
669	20300220	SD NEGERI TAMBAKREJA 04		155.700.000,00	2.491.435,00	158.191.435,00		128.568.500,00	21.000.000,00	6.000.000,00
670	20341271	SD NEGERI TAMBAKREJA 05		99.000.000,00	1.915.983,00	100.915.983,00		80.993.936,00	18.000.000,00	0,00
671	20300218	SD NEGERI TAMBAKREJA 06		74.700.000,00	1.064.591,00	75.764.591,00		64.689.635,00	10.000.000,00	0,00
672	20301305	SD NEGERI KESUGIHAN 01		279.000.000,00	0,00	279.000.000,00		258.096.540,00	9.847.900,00	9.655.900,00
673	20301302	SD NEGERI KESUGIHAN KIDUL 01		181.926.415,00	1.213.963,00	183.140.378,00		143.748.665,00	24.809.655,00	7.749.000,00
674	20301301	SD NEGERI KESUGIHAN KIDUL 02		65.838.836,00	718.467,00	66.557.303,00		57.728.711,00	8.000.000,00	0,00
675	20301300	SD NEGERI KESUGIHAN 03		92.677,00	0,00	92.677,00		92.677,00	0,00	0,00
676	20301300	SD NEGERI KESUGIHAN KIDUL 03		55.851.840,00	62.400,00	55.914.240,00		45.842.302,00	8.310.100,00	1.689.900,00
677	20301303	SD NEGERI KESUGIHAN 04		123.640.600,00	351.877,00	123.992.477,00		109.078.736,00	8.442.000,00	5.866.500,00
678	20341214	SD NEGERI BULUPAYUNG 02		116.111.629,00	1.122.323,00	117.233.952,00		107.064.206,00	7.300.000,00	1.555.300,00
679	20301403	SD NEGERI BULUPAYUNG 03		118.800.000,00	550.000,00	119.350.000,00		92.294.400,00	21.318.000,00	5.140.900,00
680	20301398	SD NEGERI BULUPAYUNG 04		166.500.000,00	892.981,00	167.392.981,00		138.815.999,00	23.950.000,00	3.290.000,00
681	20300153	SD NEGERI PESANGGRAHAN 01		143.100.000,00	981.081,00	144.081.081,00		121.143.800,00	14.400.000,00	7.298.200,00
682	20300152	SD NEGERI PESANGGRAHAN 02		128.700.000,00	0,00	128.700.000,00		110.700.000,00	4.000.000,00	14.000.000,00
683	20301191	SD NEGERI KELENG 01		86.400.000,00	0,00	86.400.000,00		69.885.845,00	12.500.000,00	4.013.900,00
684	20301308	SD NEGERI KELENG 02		137.700.000,00	0,00	137.700.000,00		118.809.354,00	12.642.400,00	6.070.000,00
685	20301307	SD NEGERI KELENG 03		95.130.000,00	0,00	95.130.000,00		80.130.000,00	13.000.000,00	2.000.000,00
686	20301126	SD NEGERI KARANGGENGKOL 01		119.700.000,00	50.760,00	119.750.760,00		91.630.000,00	15.500.000,00	2.475.000,00
687	20301127	SD NEGERI KARANGGENGKOL 02		88.247.400,00	1.354.627,00	89.602.027,00		70.278.100,00	15.500.000,00	2.424.100,00
688	20301125	SD NEGERI KARANGGENGKOL 03		120.600.000,00	1.090.090,00	121.690.090,00		100.135.726,00	16.000.000,00	4.332.200,00

NO	NPSN	NAMA SEKOLAH	PENGEMBALIAN KAS DAERAH	JUMILAH PENDAPATAN BOS (f)	Punggut Pajak Tahun 2022	JUMILAH PENDAPATAN BOS PLUS PEMUNGUTAN PAJAK	Belanja BOS Reguler + Afkin Tahun 2022			
							Belanja Pegawai	Belanja Barjas	BM alat mesin	BM aset tetap lainnya
(1)	(2)	(3)	(9a)	(10=5+7+8+9+9a)	(11)	(12=10+11)	(13)	(14)	(15)	(16)
689	20301124	SD NEGERI KARANGENGGOL 04		105.267.686,00	1.265.000,00	106.532.686,00		88.951.427,00	12.765.000,00	3.494.200,00
690	20301154	SD NEGERI KALISABUK 01		139.500.000,00	2.199.946,00	141.699.946,00		105.865.275,00	28.099.500,00	5.515.500,00
691	20301153	SD NEGERI KALISABUK 02		170.404.004,00	2.299.936,00	172.703.940,00		120.128.395,00	38.823.500,00	11.176.500,00
692	20301132	SD NEGERI KALISABUK 03		107.100.000,00	1.236.271,00	108.336.271,00		88.219.100,00	14.654.000,00	3.966.900,00
693	20301476	SD NEGERI CIWUNI 01		235.800.000,00	4.734.333,00	240.534.333,00		172.249.490,00	56.082.910,00	4.999.440,00
694	20301475	SD NEGERI CIWUNI 02		155.491.378,00	1.054.276,00	156.545.654,00		113.054.746,00	27.919.000,00	3.000.000,00
695	20300169	SD NEGERI PLANJAN 01		188.179.215,00	0,00	188.179.215,00		144.928.536,00	36.048.400,00	7.078.500,00
696	20300170	SD NEGERI PLANJAN 02		90.000.000,00	462.900,00	90.462.900,00		72.417.800,00	10.000.000,00	5.003.100,00
697	20300171	SD NEGERI PLANJAN 03		76.544.139,00	31.486,00	76.575.625,00		65.182.300,00	11.250.000,00	0,00
698	20300188	SD NEGERI PLANJAN 04		114.384.224,00	615.360,00	114.999.584,00		97.910.890,00	12.000.000,00	4.262.500,00
699	20301473	SD NEGERI DONDONG 01		99.816.054,00	1.204.054,00	101.020.108,00		82.490.338,00	12.150.000,00	5.137.600,00
700	20301472	SD NEGERI DONDONG 02		104.649.107,00	150.000,00	104.799.107,00		86.889.107,00	14.865.500,00	2.884.500,00
701	20301450	SD NEGERI DONDONG 03		90.900.000,00	1.382.089,00	92.282.089,00		74.283.684,00	13.500.000,00	3.000.800,00
702	20301449	SD NEGERI DONDONG 04		111.087.391,00	1.337.838,00	112.425.229,00		91.574.691,00	13.500.000,00	4.662.700,00
703	20301448	SD NEGERI DONDONG 05		102.509.000,00	1.481.372,00	103.990.372,00		73.190.000,00	28.052.000,00	0,00
704	20300317	SD NEGERI KURIPAN 01		143.100.000,00	1.066.761,00	144.166.761,00		112.288.900,00	25.000.000,00	5.797.000,00
705	20300313	SD NEGERI KURIPAN KIDUL 01		124.200.000,00	891.892,00	125.091.892,00		106.869.453,00	16.650.000,00	676.904,00
706	20300316	SD NEGERI KURIPAN 02		177.300.000,00	1.124.811,00	178.424.811,00		155.134.234,00	12.100.000,00	10.000.000,00
707	20300634	SD NEGERI KURIPAN KIDUL 02		143.247.078,00	893.400,00	144.140.478,00		113.081.130,00	26.435.800,00	3.475.100,00
708	20300330	SD NEGERI KURIPAN KIDUL 03		211.500.000,00	2.660.093,00	214.160.093,00		168.511.995,00	29.489.998,00	12.768.000,00
709	20300315	SD NEGERI KURIPAN 03		144.037.814,00	2.403.794,00	146.441.608,00		103.780.000,00	31.350.000,00	8.868.000,00
710	20340908	SD NEGERI JANGRANA		158.464.805,00	1.622.500,00	160.087.305,00		136.912.500,00	18.487.500,00	3.000.000,00
711	20300314	SD NEGERI KURIPAN 04		123.300.000,00	594.595,00	123.894.595,00		101.186.900,00	17.000.000,00	4.874.100,00
712	20341169	SD NEGERI KURIPAN KIDUL 04		255.680.000,00	7.701.454,00	263.381.454,00		225.722.000,00	19.550.000,00	9.898.100,00
713	20300296	SD NEGERI MENGANTI 01		314.111.000,00	2.969.995,00	317.080.995,00		259.375.400,00	40.900.000,00	13.719.600,00
714	20300291	SD NEGERI MENGANTI 03		298.887.261,00	5.892.506,00	304.779.767,00		237.101.518,00	50.000.000,00	11.712.700,00
715	20300292	SD NEGERI MENGANTI 04		336.039.040,00	0,00	336.039.040,00		254.358.840,00	69.660.900,00	11.680.200,00
716	20301122	SD NEGERI KARANGKANDRI 01		71.449.245,00	63.500,00	71.512.745,00		64.440.000,00	7.000.000,00	0,00
717	20301121	SD NEGERI KARANGKANDRI 03		236.455.160,00	8.460.713,00	244.915.873,00		191.052.500,00	45.300.000,00	0,00
718	20301120	SD NEGERI KARANGKANDRI 04		204.222.820,00	1.886.501,00	206.109.321,00		151.347.500,00	44.350.250,00	8.514.300,00
719	20300198	SD NEGERI SLARANG 01		100.881.250,00	1.723.190,00	102.604.440,00		88.391.759,00	7.421.500,00	4.007.200,00
720	20300197	SD NEGERI SLARANG 02		271.958.401,00	4.826.325,00	276.784.726,00		218.223.201,00	42.885.000,00	10.807.200,00
721	20300196	SD NEGERI SLARANG 03		137.700.300,00	3.898.594,00	141.598.894,00		100.680.526,00	33.000.000,00	4.007.200,00
722	20300195	SD NEGERI SLARANG 04		282.622.000,00	2.805.055,00	285.427.055,00		245.033.100,00	24.950.000,00	12.616.900,00
723	20300194	SD NEGERI SLARANG 05		210.149.200,00	3.732.517,00	213.881.717,00		170.654.045,00	27.000.000,00	6.464.200,00
724	20301193	SD NEGERI KROYA 01		198.000.000,00	1.849.980,00	199.849.980,00		190.000.000,00	8.000.000,00	0,00
725	20301192	SD NEGERI KROYA 02		135.000.000,00	95.640,00	135.095.640,00		119.046.900,00	5.500.000,00	10.453.100,00
726	20301171	SD NEGERI KROYA 03		0,00	0,00	0,00		0,00	0,00	0,00
727	20300352	SD NEGERI KROYA 04		81.900.000,00	62.280,00	81.962.280,00		75.754.200,00	5.500.000,00	645.800,00
728	20300329	SD NEGERI KROYA 05		99.000.000,00	42.000,00	99.042.000,00		89.000.000,00	10.000.000,00	0,00
729	20338482	SD NEGERI KROYA 07		36.900.000,00	46.840,00	36.946.840,00		34.962.000,00	1.200.000,00	738.000,00
730	20300184	SD NEGERI PUCUNG KIDUL 01		96.300.000,00	440.520,00	96.740.520,00		86.281.700,00	10.000.000,00	0,00
731	20300182	SD NEGERI PUCUNG KIDUL 03		106.200.000,00	1.696.609,00	107.896.609,00		90.611.360,00	12.200.000,00	3.000.000,00
732	20300878	SD NEGERI BAJING 01		72.900.000,00	23.800,00	72.923.800,00		61.700.000,00	6.700.000,00	4.500.000,00
733	20300897	SD NEGERI BAJING 02		165.600.000,00	2.098.420,00	167.698.420,00		129.010.100,00	34.318.900,00	2.271.000,00
734	20300898	SD NEGERI BAJING 03		35.100.000,00	368.909,00	35.468.909,00		30.100.000,00	5.000.000,00	0,00
735	20300899	SD NEGERI BAJING 04		148.500.000,00	1.418.400,00	149.918.400,00		134.213.100,00	12.000.000,00	2.286.900,00
736	20300916	SD NEGERI BAJING KULON 01		88.200.000,00	198.200,00	88.398.200,00		66.544.600,00	18.985.000,00	2.670.400,00
737	20300915	SD NEGERI BAJING KULON 02		61.261.147,00	0,00	61.261.147,00		59.130.000,00	0,00	2.070.000,00

NO	NPSN	NAMA SEKOLAH	PENGEMBALIAN KAS DAERAH	JUMLAH PENDAPATAN BOS (f)	Punggut Pajak Tahun 2022	JUMLAH PENDAPATAN BOS PLUS PEMUNGUTAN PAJAK	Belanja BOS Reguler + Afkin Tahun 2022			
							Belanja Pegawai	Belanja Barjas	BM alat mesin	BM aset tetap lainnya
(1)	(2)	(3)	(9a)	(10=5+7+8+9+9a)	(11)	(12=10+11)	(13)	(14)	(15)	(16)
738	20300913	SD NEGERI BAJING KULON 04		134.099.910,00	837.566,00	134.937.476,00		109.188.000,00	18.950.000,00	5.570.200,00
739	20300181	SD NEGERI PUCUNG LOR 01		36.000.000,00	43.120,00	36.043.120,00		31.228.095,00	3.150.000,00	1.621.800,00
740	20300180	SD NEGERI PUCUNG LOR 02		144.000.000,00	379.020,00	144.379.020,00		81.008.900,00	51.586.000,00	11.405.100,00
741	20301105	SD NEGERI KARANGMANGU 01		115.200.000,00	2.581.744,00	117.781.744,00		96.449.000,00	17.800.000,00	951.000,00
742	20338480	SD NEGERI KARANGMANGU 03		102.600.000,00	1.503.133,00	104.103.133,00		93.741.700,00	6.500.000,00	2.358.300,00
743	20301104	SD NEGERI KARANGMANGU 04		79.200.000,00	2.158.284,00	81.358.284,00		60.293.800,00	18.000.000,00	906.200,00
744	20300882	SD NEGERI AYAMALAS 01		129.600.000,00	653.640,00	130.253.640,00		100.752.700,00	22.000.000,00	6.847.300,00
745	20300880	SD NEGERI AYAMALAS 03		156.600.000,00	2.480.238,00	159.080.238,00		126.548.000,00	29.000.000,00	1.052.000,00
746	20301337	SD NEGERI KARANGTURI 01		109.806.000,00	2.844.127,00	112.650.127,00		87.806.000,00	15.000.000,00	7.000.000,00
747	20301336	SD NEGERI KARANGTURI 02		195.300.000,00	4.907.717,00	200.207.717,00		160.295.880,00	30.000.000,00	5.000.000,00
748	20301335	SD NEGERI KARANGTURI 03		149.400.000,00	5.448.870,00	154.848.870,00		111.874.000,00	36.080.000,00	1.446.000,00
749	20300154	SD NEGERI PESANGGRAHAN 01		133.200.000,00	2.453.284,00	135.653.284,00		113.256.000,00	18.000.000,00	1.944.000,00
750	20300155	SD NEGERI PESANGGRAHAN 02		148.500.000,00	1.085.200,00	149.585.200,00		123.060.700,00	23.000.000,00	2.439.300,00
751	20300294	SD NEGERI MERGAWATI 01		130.500.000,00	781.200,00	131.281.200,00		91.721.100,00	37.180.000,00	1.598.900,00
752	20300293	SD NEGERI MERGAWATI 02		72.900.000,00	1.330.550,00	74.230.550,00		58.600.400,00	9.990.000,00	4.309.600,00
753	20300272	SD NEGERI MERGAWATI 03		72.900.000,00	543.860,00	73.443.860,00		58.768.200,00	12.500.000,00	1.631.800,00
754	20300364	SD NEGERI PEKUNCEN 01		134.100.000,00	2.250.749,00	136.350.749,00		90.895.800,00	33.000.000,00	10.204.200,00
755	20300363	SD NEGERI PEKUNCEN 02		45.900.000,00	562.168,00	46.462.168,00		39.538.700,00	4.975.000,00	1.386.300,00
756	20300362	SD NEGERI PEKUNCEN 03		89.100.000,00	2.269.180,00	91.369.180,00		64.491.500,00	22.000.000,00	2.608.500,00
757	20300361	SD NEGERI PEKUNCEN 04		76.500.000,00	174.000,00	76.674.000,00		70.605.000,00	1.680.000,00	4.215.000,00
758	20300360	SD NEGERI PEKUNCEN 05		83.700.000,00	1.741.336,00	85.441.336,00		66.379.900,00	15.500.000,00	1.820.100,00
759	20300206	SD NEGERI SIKAMPUH 01		60.300.000,00	463.858,00	60.763.858,00		56.359.700,00	2.750.000,00	1.190.300,00
760	20300205	SD NEGERI SIKAMPUH 02		118.800.000,00	2.296.799,00	121.096.799,00		82.800.000,00	36.000.000,00	0,00
761	20300204	SD NEGERI SIKAMPUH 03		43.200.000,00	371.622,00	43.571.622,00		34.560.000,00	7.449.700,00	1.190.300,00
762	20300203	SD NEGERI SIKAMPUH 04		81.900.000,00	2.971.425,00	84.871.425,00		60.836.400,00	20.200.000,00	863.600,00
763	20300406	SD NEGERI MUJUR 01		119.070.000,00	820.189,00	119.890.189,00		98.820.000,00	19.050.000,00	1.200.000,00
764	20300405	SD NEGERI MUJUR 02		134.100.000,00	2.318.958,00	136.418.958,00		105.100.002,00	28.999.998,00	0,00
765	20300404	SD NEGERI MUJUR 03		67.500.000,00	1.514.956,00	69.014.956,00		53.000.000,00	14.500.000,00	0,00
766	20300403	SD NEGERI MUJUR 04		131.400.000,00	96.950,00	131.496.950,00		108.643.200,00	18.260.000,00	4.496.800,00
767	20300402	SD NEGERI MUJUR LOR 01		87.300.000,00	0,00	87.300.000,00		74.275.000,00	11.525.000,00	1.500.000,00
768	20300401	SD NEGERI MUJUR LOR 02		55.800.000,00	24.400,00	55.824.400,00		48.800.000,00	7.000.000,00	0,00
769	20301430	SD NEGERI BUNTU 01		89.100.000,00	1.796.939,00	90.896.939,00		71.100.000,00	15.180.000,00	2.820.000,00
770	20301429	SD NEGERI BUNTU 02		96.300.000,00	2.977.236,00	99.277.236,00		66.300.000,00	30.000.000,00	0,00
771	20301428	SD NEGERI BUNTU 03		69.331.182,00	1.544.888,00	70.876.070,00		54.331.182,00	13.000.000,00	2.000.000,00
772	20301184	SD NEGERI KEDAWUNG 01		133.200.000,00	891.359,00	134.091.359,00		123.053.000,00	10.147.000,00	0,00
773	20301183	SD NEGERI KEDAWUNG 02		126.000.000,00	2.232.300,00	128.232.300,00		97.482.700,00	23.421.000,00	5.096.300,00
774	20301182	SD NEGERI KEDAWUNG 03		66.641.363,00	0,00	66.641.363,00		57.630.989,00	0,00	8.820.000,00
775	20301181	SD NEGERI KEDAWUNG 04	(16.200.000,00)	0,00	0,00	0,00		0,00	0,00	0,00
776	20301180	SD NEGERI KEDAWUNG 05		99.000.000,00	1.365.199,00	100.365.199,00		79.331.900,00	15.000.000,00	4.668.100,00
777	20301179	SD NEGERI KEDAWUNG 06		84.600.000,00	78.000,00	84.678.000,00		84.600.000,00	0,00	0,00
778	20301440	SD NEGERI GENTASARI 01		114.300.000,00	1.023.793,00	115.323.793,00		86.252.036,00	20.000.000,00	7.482.600,00
779	20301439	SD NEGERI GENTASARI 02		142.200.000,00	6.822.498,00	149.022.498,00		97.733.353,00	37.750.000,00	6.683.500,00
780	20301437	SD NEGERI GENTASARI 05		144.900.000,00	6.324.957,00	151.224.957,00		104.694.800,00	35.340.000,00	4.865.200,00
781	20300393	SD NEGERI PAHONJEAN 01		61.200.000,00	743.896,00	61.943.896,00		47.662.230,00	10.510.000,00	2.926.100,00
782	20300392	SD NEGERI PAHONJEAN 02		168.392.154,00	5.956.520,00	174.348.674,00		124.251.234,00	35.490.000,00	8.248.900,00
783	20300391	SD NEGERI PAHONJEAN 03		144.343.397,00	3.965.852,00	148.309.249,00		103.660.602,00	34.750.000,00	5.883.100,00
784	20300370	SD NEGERI PAHONJEAN 04		65.359.625,00	1.211.457,00	66.571.082,00		51.261.000,00	9.837.000,00	4.119.000,00
785	20300369	SD NEGERI PAHONJEAN 05		146.965.243,00	3.319.602,00	150.284.845,00		117.683.300,00	16.600.000,00	12.400.000,00
786	20300368	SD NEGERI PAHONJEAN 06		155.700.000,00	3.815.269,00	159.515.269,00		114.122.500,00	31.875.000,00	8.942.600,00

NO	NPSN	NAMA SEKOLAH	PENGEMBALIAN KAS DAERAH	JUMILAH PENDAPATAN BOS (f)	Punggut Pajak Tahun 2022	JUMILAH PENDAPATAN BOS PLUS PEMUNGUTAN PAJAK	Belanja BOS Reguler + Afkin Tahun 2022			
							Belanja Pegawai	Belanja Barjas	BM alat mesin	BM aset tetap lainnya
(1)	(2)	(3)	(9a)	(10=5+7+8+9+9a)	(11)	(12=10+11)	(13)	(14)	(15)	(16)
787	20300146	SD NEGERI SALEBU 02		120.736.000,00	2.032.153,00	122.768.153,00		91.774.500,00	12.000.000,00	16.900.000,00
788	20300145	SD NEGERI SALEBU 03		87.560.055,00	51.200,00	87.611.255,00		71.020.055,00	12.788.310,00	3.388.500,00
789	20300144	SD NEGERI SALEBU 04		83.776.573,00	833.372,00	84.609.945,00		65.236.800,00	14.753.500,00	3.780.800,00
790	20300143	SD NEGERI SALEBU 05		200.349.506,00	2.750.327,00	203.099.833,00		147.895.406,00	35.011.000,00	14.572.100,00
791	20300142	SD NEGERI SALEBU 06		87.668.675,00	1.422.009,00	89.090.684,00		69.773.920,00	12.799.410,00	5.027.000,00
792	20300141	SD NEGERI SALEBU 07		57.702.021,00	569.244,00	58.271.265,00		47.391.000,00	7.391.000,00	2.763.500,00
793	20300140	SD NEGERI SALEBU 08		105.396.665,00	1.298.589,00	106.695.254,00		72.181.000,00	27.500.000,00	5.608.500,00
794	20301422	SD NEGERI CIBEUNYING 01		144.075.959,00	2.056.441,00	146.132.400,00		120.174.050,00	15.520.000,00	8.250.000,00
795	20301421	SD NEGERI CIBEUNYING 02		70.229.261,00	1.649.890,00	71.879.151,00		48.656.600,00	16.100.000,00	5.373.400,00
796	20301420	SD NEGERI CIBEUNYING 03		63.075.500,00	851.924,00	63.927.424,00		57.775.300,00	3.850.000,00	1.447.100,00
797	20301419	SD NEGERI CIBEUNYING 04		50.432.545,00	1.481.440,00	51.913.985,00		33.864.900,00	13.600.000,00	2.935.100,00
798	20301418	SD NEGERI CIBEUNYING 05		107.550.194,00	1.359.281,00	108.909.475,00		85.700.000,00	15.245.600,00	6.534.400,00
799	20301142	SD NEGERI JENANG 01		231.300.000,00	5.733.587,00	237.033.587,00		181.218.000,00	43.900.000,00	6.120.500,00
800	20301140	SD NEGERI JENANG 02		171.069.206,00	1.124.610,00	172.193.816,00		133.794.520,00	29.000.000,00	8.000.000,00
801	20301139	SD NEGERI JENANG 04		158.464.978,00	2.318.189,00	160.783.167,00		128.100.000,00	20.250.000,00	10.005.000,00
802	20301138	SD NEGERI JENANG 05		159.300.000,00	2.933.210,00	162.233.210,00		117.506.786,00	34.966.000,00	4.803.300,00
803	20301137	SD NEGERI JENANG 06		316.850.020,00	9.075.187,00	325.925.207,00		217.784.510,00	84.275.000,00	14.157.200,00
804	20301136	SD NEGERI JENANG 07		162.308.908,00	1.146.600,00	163.455.508,00		129.480.000,00	26.900.000,00	5.520.000,00
805	20301141	SD NEGERI JENANG 10		87.522.437,00	1.563.517,00	89.085.954,00		65.396.287,00	17.975.000,00	4.108.000,00
806	20300400	SD NEGERI MULYADADI 01		128.700.000,00	2.716.369,00	131.416.369,00		110.909.310,00	11.400.000,00	6.377.600,00
807	20300399	SD NEGERI MULYADADI 02		124.272.990,00	1.858.190,00	126.131.180,00		96.854.720,00	23.310.000,00	7.325.600,00
808	20300202	SD NEGERI SINDANGSARI 01		254.751.103,00	7.225.427,00	261.976.530,00		180.005.868,00	56.140.000,00	17.832.100,00
809	20300201	SD NEGERI SINDANGSARI 02		194.532.005,00	1.025.647,00	195.557.652,00		148.708.710,00	35.000.000,00	10.692.600,00
810	20300199	SD NEGERI SINDANGSARI 05		99.411.919,00	1.346.829,00	100.758.748,00		86.041.245,00	7.876.000,00	5.089.600,00
811	20300396	SD NEGERI MULYASARI 01		242.471.512,00	6.814.124,00	249.285.636,00		192.204.100,00	40.500.000,00	9.747.400,00
812	20300395	SD NEGERI MULYASARI 03		102.600.000,00	2.135.733,00	104.735.733,00		76.118.222,00	21.173.000,00	4.520.800,00
813	20300394	SD NEGERI MULYASARI 04		115.245.338,00	2.409.551,00	117.654.889,00		92.804.800,00	19.590.000,00	2.810.200,00
814	20300411	SD NEGERI MULYASARI 05		60.362.201,00	602.957,00	60.965.158,00		53.126.100,00	4.850.000,00	2.110.200,00
815	20301373	SD NEGERI CILOPADANG 01		74.756.121,00	1.198.381,00	75.954.502,00		54.353.145,00	16.255.000,00	3.264.000,00
816	20301390	SD NEGERI CILOPADANG 02		210.772.701,00	5.502.019,00	216.274.720,00		165.145.000,00	32.700.000,00	12.689.000,00
817	20300418	SD NEGERI PADANGJAYA 03		70.351.575,00	976.447,00	71.328.022,00		55.973.200,00	10.112.000,00	4.127.300,00
818	20300419	SD NEGERI PADANGJAYA 01		165.676.486,00	2.980.015,00	168.656.501,00		118.920.420,00	41.750.000,00	4.900.300,00
819	20300418	SD NEGERI PADANGJAYA 02		115.201.280,00	1.298.895,00	116.500.175,00		87.849.890,00	20.950.000,00	6.298.600,00
820	20300417	SD NEGERI PADANGJAYA 03		45.955.640,00	526.263,00	46.481.903,00		36.774.000,00	6.795.000,00	2.331.000,00
821	20300416	SD NEGERI PADANGJAYA 04		97.301.681,00	1.721.976,00	99.023.657,00		72.658.205,00	19.100.000,00	5.190.000,00
822	20300415	SD NEGERI PADANGSARI 01		174.273.008,00	2.843.172,00	177.116.180,00		134.577.628,00	33.335.000,00	5.872.900,00
823	20300414	SD NEGERI PADANGSARI 02		54.050.050,00	499.507,00	54.549.557,00		43.200.000,00	6.654.200,00	4.145.800,00
824	20300844	SD NEGERI BENER 01		180.952.770,00	1.384.268,00	182.337.038,00		143.942.844,00	28.949.200,00	7.490.800,00
825	20300843	SD NEGERI BENER 02		84.684.767,00	1.584.059,00	86.268.826,00		63.245.000,00	18.000.000,00	3.343.000,00
826	20300842	SD NEGERI BENER 03		108.143.092,00	1.746.717,00	109.889.809,00		89.860.400,00	13.470.000,00	4.759.600,00
827	20300872	SD NEGERI BOJA 01		54.952.306,00	1.458.949,00	56.411.255,00		34.698.260,00	11.645.000,00	8.428.400,00
828	20300871	SD NEGERI BOJA 02		124.385.672,00	2.877.604,00	127.263.276,00		99.370.600,00	14.900.000,00	9.403.900,00
829	20300870	SD NEGERI BOJA 03		108.000.000,00	2.263.667,00	110.263.667,00		81.326.400,00	17.000.000,00	9.631.600,00
830	20300869	SD NEGERI BOJA 04		97.581.570,00	2.224.267,00	99.805.837,00		71.600.820,00	20.350.000,00	5.559.900,00
831	20300657	SD NEGERI UJUNGBARANG 01		103.519.401,00	1.871.952,00	105.391.353,00		64.701.330,00	33.175.000,00	5.608.900,00
832	20300636	SD NEGERI UJUNGBARANG 02		133.240.507,00	1.707.887,00	134.948.394,00		96.319.515,00	28.500.000,00	8.151.200,00
833	20300635	SD NEGERI UJUNGBARANG 03		106.300.052,00	1.537.679,00	107.837.731,00		84.321.105,00	17.680.000,00	4.094.900,00
834	20300119	SD NEGERI SADABUMI 02		335.901.138,00	5.149.931,00	341.051.069,00		248.116.950,00	65.561.500,00	21.561.300,00
835	20300130	SD NEGERI SADABUMI 03		91.897.850,00	558.000,00	92.455.850,00		80.461.250,00	7.331.000,00	4.048.600,00

NO	NPSN	NAMA SEKOLAH	PENGEMBALIAN KAS DAERAH	JUMLAH PENDAPATAN BOS (f)	Punggut Pajak Tahun 2022	JUMLAH PENDAPATAN BOS PLUS PEMUNGUTAN PAJAK	Belanja BOS Reguler + Afkin Tahun 2022			
							Belanja Pegawai	Belanja Barjas	BM alat mesin	BM aset tetap lainnya
(1)	(2)	(3)	(9a)	(10=5+7+8+9+9a)	(11)	(12=10+11)	(13)	(14)	(15)	(16)
836	20300168	SD NEGERI PENGADegan		199.878.000,00	3.478.758,00	203.356.758,00		154.753.700,00	36.840.500,00	8.205.800,00
837	20300248	SD NEGERI SEPATNUNGGAL 01		100.888.285,00	1.210.792,00	102.099.077,00		70.673.905,00	24.925.600,00	5.074.100,00
838	20300247	SD NEGERI SEPATNUNGGAL 02		77.450.731,00	1.549.390,00	79.000.121,00		60.345.960,00	14.432.000,00	2.479.200,00
839	20300131	SD NEGERI SADAHAYU 01		170.160.946,00	156.000,00	170.316.946,00		129.850.000,00	30.542.000,00	9.712.800,00
840	20300148	SD NEGERI SADAHAYU 02		61.250.327,00	360.600,00	61.610.927,00		48.422.584,00	10.536.000,00	2.161.900,00
841	20300147	SD NEGERI SADAHAYU 03		24.359.249,00	50.400,00	24.359.249,00		22.535.600,00	0,00	1.632.300,00
842	20301109	SD NEGERI KARANGKEMIRI 01		151.248.144,00	3.174.805,00	154.422.949,00		107.415.000,00	37.250.000,00	6.514.000,00
843	20339043	SD NEGERI KARANGKEMIRI 02		161.100.000,00	160.400,00	161.260.400,00		126.941.000,00	28.136.000,00	6.015.700,00
844	20301106	SD NEGERI KARANGKEMIRI 04		73.801.117,00	476.000,00	74.277.117,00		66.402.000,00	6.300.000,00	1.098.300,00
845	20301312	SD NEGERI KARANGREJA		125.155.704,00	586.640,00	125.742.344,00		100.444.276,00	18.030.000,00	5.845.800,00
846	20301331	SD NEGERI KARANGRENA 01		108.900.000,00	549.900,00	109.449.900,00		101.291.943,00	7.600.000,00	0,00
847	20301350	SD NEGERI KARANGRENA 02		128.700.000,00	1.113.551,00	129.813.551,00		114.914.500,00	11.398.000,00	2.186.700,00
848	20301349	SD NEGERI KARANGRENA 03		105.300.000,00	1.485.343,00	106.785.343,00		92.073.731,00	11.898.000,00	1.284.200,00
849	20301348	SD NEGERI KARANGRENA 04		109.800.000,00	215.000,00	110.015.000,00		83.581.000,00	23.400.000,00	2.803.500,00
850	20301198	SD NEGERI Klapagada 01		115.200.000,00	768.633,00	115.968.633,00		90.688.165,00	21.000.000,00	3.500.200,00
851	20339044	SD NEGERI Klapagada 02		63.000.000,00	267.600,00	63.267.600,00		55.200.000,00	6.300.000,00	1.493.000,00
852	20300309	SD NEGERI MAOS KIDUL 03		204.300.015,00	1.169.702,00	205.469.717,00		166.220.081,00	31.400.000,00	6.562.500,00
853	20300308	SD NEGERI MAOS KIDUL 05		130.689.031,00	595.864,00	131.284.895,00		107.036.000,00	20.080.000,00	3.560.600,00
854	20301159	SD NEGERI KALIJARAN 01		138.600.000,00	737.600,00	139.337.600,00		96.320.748,00	39.170.000,00	3.060.200,00
855	20301158	SD NEGERI KALIJARAN 02		54.000.000,00	173.100,00	54.173.100,00		45.410.945,00	6.400.000,00	2.186.800,00
856	20300431	SD NEGERI MERNEK 01		107.069.500,00	417.400,00	107.486.900,00		81.758.000,00	19.250.000,00	5.964.800,00
857	20300410	SD NEGERI MERNEK 02		90.900.000,00	493.000,00	91.393.000,00		65.217.272,00	16.830.000,00	8.732.000,00
858	20300409	SD NEGERI MERNEK 03		109.800.000,00	439.960,00	110.239.960,00		82.868.926,00	23.000.000,00	3.872.600,00
859	20341217	SD NEGERI MAOS LOR 02		132.300.000,00	1.463.957,00	133.763.957,00		107.417.084,00	18.484.000,00	6.373.600,00
860	20300307	SD NEGERI MAOSLOR 03		54.000.000,00	309.600,00	54.309.600,00		43.099.742,00	8.800.000,00	2.087.700,00
861	20300306	SD NEGERI MAOSLOR 04		96.300.000,00	448.900,00	96.748.900,00		74.330.547,00	15.950.000,00	4.280.200,00
862	20300305	SD NEGERI MAOSLOR 05		155.584.516,00	924.200,00	156.508.716,00		124.502.018,00	26.000.000,00	4.846.700,00
863	20341218	SD NEGERI PANISIHAN 01		91.800.000,00	475.400,00	92.275.400,00		71.084.346,00	18.315.000,00	2.387.300,00
864	20300373	SD NEGERI PANISIHAN 03		104.305.060,00	1.042.051,00	105.347.111,00		73.658.200,00	19.200.000,00	11.409.800,00
865	20301435	SD NEGERI GLEMPANG 01		138.600.000,00	738.200,00	139.338.200,00		99.173.190,00	33.750.000,00	5.423.200,00
866	20301434	SD NEGERI GLEMPANG 02		98.145.951,00	276.520,00	98.422.471,00		76.666.054,00	15.700.000,00	5.289.800,00
867	20300424	SD NEGERI NUSAWUNGU 02		78.300.000,00	1.442.100,00	79.742.100,00		64.090.328,00	14.196.900,00	0,00
868	20300423	SD NEGERI NUSAWUNGU 03		109.799.000,00	2.156.683,00	111.955.683,00		94.755.100,00	15.000.000,00	0,00
869	20300422	SD NEGERI NUSAWUNGU 04		102.600.000,00	1.876.632,00	104.476.632,00		96.909.500,00	5.550.000,00	0,00
870	20300421	SD NEGERI NUSAWUNGU 05		58.500.000,00	665.200,00	59.165.200,00		54.044.500,00	4.440.000,00	0,00
871	20301197	SD NEGERI KLUMPRIT 01		213.612.487,00	4.400.298,00	218.012.785,00		181.988.100,00	26.412.025,00	5.000.000,00
872	20301194	SD NEGERI KLUMPRIT 04		150.300.000,00	1.912.436,00	152.212.436,00		124.310.580,00	25.865.000,00	0,00
873	20301178	SD NEGERI KEDUNGBENDA 01		109.800.000,00	1.873.048,00	111.673.048,00		82.960.450,00	25.000.000,00	1.812.000,00
874	20301177	SD NEGERI KEDUNGBENDA 02		149.727.194,00	2.367.724,00	152.094.918,00		125.172.744,00	22.500.000,00	2.000.000,00
875	20301176	SD NEGERI KEDUNGBENDA 03		90.000.000,00	1.486.487,00	91.486.487,00		71.194.350,00	18.800.000,00	0,00
876	20301507	SD NEGERI DANASRI LOR 01		61.438.511,00	889.173,00	62.327.684,00		51.371.492,00	10.050.800,00	0,00
877	20301508	SD NEGERI DANASRI LOR 02		62.100.000,00	1.378.088,00	63.478.088,00		46.930.131,00	13.000.000,00	2.000.000,00
878	20341246	SD NEGERI SIKANCO 01		101.771.697,00	1.420.412,00	103.192.109,00		88.251.697,00	13.500.000,00	0,00
879	20341247	SD NEGERI SIKANCO 02		84.877.350,00	1.193.522,00	86.070.872,00		66.693.500,00	12.600.000,00	3.690.300,00
880	20301505	SD NEGERI DANASRI KIDUL 01		87.300.918,00	1.678.887,00	88.979.805,00		69.284.445,00	18.000.000,00	0,00
881	20301506	SD NEGERI DANASRI KIDUL 02		44.100.080,00	890.980,00	44.991.060,00		33.298.024,00	10.799.980,00	0,00
882	20301492	SD NEGERI DANASRI 01		141.300.000,00	2.644.802,00	143.944.802,00		123.271.400,00	17.950.000,00	0,00
883	20301493	SD NEGERI DANASRI 02		108.088.578,00	3.064.908,00	111.153.486,00		86.480.000,00	21.600.000,00	0,00
884	20301494	SD NEGERI DANASRI 04		61.157.620,00	1.115.191,00	62.272.811,00		50.245.172,00	10.900.000,00	0,00

NO	NPSN	NAMA SEKOLAH	PENGEMBALIAN KAS DAERAH	JUMLAH PENDAPATAN BOS (f)	Pungcut Pajak Tahun 2022	JUMLAH PENDAPATAN BOS PLUS PEMUNGUTAN PAJAK	Belanja BOS Reguler + Afkin Tahun 2022			
							Belanja Pegawai	Belanja Barjtas	BM alat mesin	BM aset tetap lainnya
(1)	(2)	(3)	(9a)	(10=5+7+8+9+9a)	(11)	(12=10+11)	(13)	(14)	(15)	(16)
885	20300426	SD NEGERI NUSAWANGKAL 01		97.200.000,00	1.707.032,00	98.907.032,00		80.555.700,00	15.944.000,00	600.000,00
886	20300425	SD NEGERI NUSAWANGKAL 02		135.131.766,00	1.846.600,00	136.978.366,00		113.265.350,00	4.815.900,00	4.150.000,00
887	20341249	SD NEGERI KARANGPUTAT 01		88.200.000,00	1.371.638,00	89.571.638,00		71.550.000,00	12.500.000,00	4.150.000,00
888	20301326	SD NEGERI KARANGPUTAT 02		131.208.375,00	2.042.632,00	133.251.007,00		106.717.650,00	19.839.999,00	4.560.000,00
889	20300908	SD NEGERI BANJARWARU 01		106.346.427,00	1.564.878,00	107.911.305,00		96.400.000,00	9.800.000,00	0,00
890	20300907	SD NEGERI BANJARWARU 02		74.911.905,00	1.690.503,00	76.602.408,00		56.855.895,00	14.982.000,00	3.043.400,00
891	20300906	SD NEGERI BANJARWARU 03		136.799.943,00	2.174.085,00	138.974.028,00		117.209.654,00	15.000.000,00	4.500.000,00
892	20300879	SD NEGERI BANJARWARU 04		90.983.147,00	1.121.377,00	92.104.524,00		80.882.500,00	8.000.000,00	1.956.700,00
893	20301322	SD NEGERI KARANGTAWANG 01		166.640.681,00	3.775.031,00	170.415.712,00		133.982.000,00	32.517.423,00	0,00
894	20301321	SD NEGERI KARANGTAWANG 02		136.214.860,00	1.347.165,00	137.562.025,00		120.932.000,00	15.162.000,00	0,00
895	20301320	SD NEGERI KARANG TAWANG 03		113.400.836,00	2.348.729,00	115.749.565,00		93.455.500,00	16.829.910,00	3.064.500,00
896	20301103	SD NEGERI KARANGPAKIS 01		81.492.841,00	1.209.510,00	82.702.351,00		67.842.000,00	10.000.000,00	0,00
897	20341254	SD NEGERI KARANGPAKIS 02		69.585.346,00	1.506.097,00	71.091.443,00		59.305.000,00	9.990.000,00	0,00
898	20301102	SD NEGERI KARANGPAKIS 03		107.262.000,00	1.687.768,00	108.949.768,00		95.600.000,00	6.993.000,00	4.469.500,00
899	20301081	SD NEGERI KARANGPAKIS 04		71.100.000,00	1.389.520,00	1.460.520,00		59.980.000,00	10.989.000,00	0,00
900	20301351	SD NEGERI KARANGPAKIS 05		99.266.259,00	1.384.339,00	100.650.598,00		83.260.000,00	12.500.000,00	3.500.000,00
901	20300910	SD NEGERI BANJARSARI 01		121.571.600,00	3.859.461,00	125.431.061,00		94.000.000,00	20.000.000,00	7.500.000,00
902	20300909	SD NEGERI BANJARSARI 02		211.822.601,00	6.258.457,00	218.081.058,00		172.858.067,00	30.483.300,00	8.367.200,00
903	20341255	SD NEGERI BANJARSARI 03		88.451.657,00	1.408.100,00	89.859.757,00		73.090.000,00	8.750.000,00	6.500.000,00
904	20301165	SD NEGERI JETIS 01		216.000.000,00	7.258.406,00	223.258.406,00		154.917.000,00	56.053.000,00	5.000.000,00
905	20301164	SD NEGERI JETIS 02		118.802.427,00	3.295.083,00	122.097.510,00		87.032.200,00	22.999.999,00	8.455.800,00
906	20301163	SD NEGERI JETIS 03		147.724.524,00	3.126.873,00	150.851.397,00		118.540.000,00	20.000.000,00	9.000.000,00
907	20301162	SD NEGERI JETIS 04		123.570.000,00	1.589.019,00	125.159.019,00		96.100.000,00	22.899.994,00	4.500.000,00
908	20301161	SD NEGERI JETIS 05		148.230.272,00	3.622.368,00	151.852.640,00		102.682.600,00	40.099.819,00	4.987.500,00
909	20300179	SD NEGERI PURWADADI 01		91.385.628,00	612.025,00	91.997.653,00		79.785.000,00	11.600.000,00	0,00
910	20300178	SD NEGERI PURWADADI 03		90.010.805,00	2.172.787,00	92.183.592,00		72.868.900,00	17.131.100,00	0,00
911	20341256	SD NEGERI KARANGSEMBUNG 01		56.338.200,00	1.342.289,00	57.680.489,00		41.750.000,00	12.000.000,00	2.500.000,00
912	20301325	SD NEGERI KARANGSEMBUNG 02		67.594.748,00	1.198.702,00	68.793.450,00		56.893.900,00	8.000.000,00	2.606.100,00
913	20301324	SD NEGERI KARANGSEMBUNG 03		87.299.998,00	1.044.306,00	88.344.304,00		75.392.000,00	11.288.000,00	600.000,00
914	20341257	SD NEGERI BANJAREJA 01		82.800.000,00	2.011.990,00	84.811.990,00		63.887.525,00	17.659.000,00	1.110.000,00
915	20341258	SD NEGERI BANJAREJA 02		93.741.869,00	1.751.188,00	95.493.057,00		73.486.960,00	20.000.000,00	0,00
916	20341259	SD NEGERI BANJAREJA 03		90.936.201,00	515.440,00	91.451.641,00		81.032.200,00	9.899.000,00	0,00
917	20300380	SD NEGERI PATIMUAN 01		225.900.000,00	1.981.983,00	227.881.983,00		194.894.800,00	20.000.000,00	11.005.200,00
918	20300379	SD NEGERI PATIMUAN 03		73.800.000,00	990.991,00	74.790.991,00		62.180.000,00	10.000.000,00	1.620.000,00
919	20338591	SD NEGERI PATIMUAN 04		147.600.000,00	2.655.856,00	150.255.856,00		117.500.000,00	26.800.000,00	3.300.000,00
920	20338592	SD NEGERI PATIMUAN 05		64.530.000,00	1.238.739,00	65.768.739,00		48.530.000,00	12.500.000,00	3.500.000,00
921	20301402	SD NEGERI BULUPAYUNG 01		130.500.000,00	1.605.405,00	132.105.405,00		109.683.900,00	16.200.000,00	4.616.100,00
922	20301400	SD NEGERI BULUPAYUNG 02		105.300.000,00	776.427,00	106.076.427,00		94.812.900,00	8.500.000,00	1.613.500,00
923	20301399	SD NEGERI BULUPAYUNG 03		105.300.000,00	733.333,00	106.033.333,00		93.674.700,00	7.400.000,00	4.225.300,00
924	20301379	SD NEGERI CINYAWANG 01		189.900.000,00	2.769.544,00	192.669.544,00		153.650.000,00	30.250.000,00	6.000.000,00
925	20301378	SD NEGERI CINYAWANG 02		218.700.000,00	1.934.256,00	220.634.256,00		172.100.000,00	31.600.000,00	14.860.900,00
926	20301377	SD NEGERI CINYAWANG 03		99.000.000,00	969.600,00	99.969.600,00		84.812.400,00	10.297.000,00	3.784.000,00
927	20301376	SD NEGERI CINYAWANG 04		153.000.000,00	3.171.171,00	156.171.171,00		121.100.000,00	27.500.000,00	4.399.400,00
928	20300173	SD NEGERI PURWODADI 01		218.700.000,00	1.593.085,00	220.293.085,00		194.733.700,00	16.000.000,00	7.949.300,00
929	20338593	SD NEGERI PURWODADI 02		96.300.000,00	267.567,00	96.567.567,00		89.824.900,00	4.500.000,00	1.975.100,00
930	20300172	SD NEGERI PURWODADI 03		171.000.000,00	1.765.968,00	172.765.968,00		146.350.000,00	19.650.000,00	5.000.000,00
931	20338544	SD NEGERI PURWODADI 04		159.480.000,00	1.031.123,00	160.511.123,00		134.480.000,00	11.400.000,00	14.000.000,00
932	20301384	SD NEGERI CIMRUTU 01		160.742.900,00	900.000,00	161.642.900,00		131.646.990,00	23.405.910,00	5.000.000,00
933	20338596	SD NEGERI SIDAMUKTI 01		160.200.000,00	1.785.739,00	161.985.739,00		144.488.000,00	8.140.000,00	7.527.300,00

NO	NPSN	NAMA SEKOLAH	PENGEMBALIAN KAS DAERAH	JUMLAH PENDAPATAN BOS (f)	Punggt Pajak Tahun 2022	JUMLAH PENDAPATAN BOS PLUS PEMUNGUTAN PAJAK	Belanja BOS Reguler + Affin Tahun 2022			
							Belanja Pegawai	Belanja Barjas	BM alat mesin	BM aset tetap lainnya
(1)	(2)	(3)	(9a)	(10=5+7+8+9+9a)	(11)	(12=10+11)	(13)	(14)	(15)	(16)
934	20300235	SD NEGERI SIDAMUKTI 02		73.800.000,00	525.225,00	74.325.225,00		63.716.000,00	8.000.000,00	2.084.000,00
935	20338597	SD NEGERI SIDAMUKTI 03		67.500.000,00	844.742,00	68.344.742,00		57.140.200,00	8.500.000,00	1.859.800,00
936	20338598	SD NEGERI SIDAMUKTI 04		160.430.000,00	1.939.593,00	162.369.593,00		130.740.000,00	24.200.000,00	5.490.000,00
937	20300151	SD NEGERI RAWAAPU01		100.800.000,00	1.286.139,00	102.086.139,00		84.258.700,00	12.500.000,00	4.041.300,00
938	20300150	SD NEGERI RAWAAPU02		79.200.000,00	314.050,00	79.514.050,00		70.200.000,00	5.500.000,00	3.500.000,00
939	20300149	SD NEGERI RAWAAPU03		123.560.000,00	1.337.838,00	124.897.838,00		115.262.700,00	3.500.000,00	4.787.300,00
940	20300117	SD NEGERI RAWAAPU05		136.800.000,00	1.566.143,00	138.366.143,00		117.230.500,00	12.000.000,00	7.569.500,00
941	20338595	SD NEGERI RAWAAPU06		101.700.000,00	1.012.795,00	102.712.795,00		84.495.200,00	10.000.000,00	7.204.800,00
942	20300367	SD NEGERI PAKETINGAN 01		140.365.573,00	4.293.786,00	144.659.359,00		102.200.581,00	38.000.000,00	0,00
943	20300365	SD NEGERI PAKETINGAN 03		72.244.039,00	1.666.341,00	73.910.380,00		57.059.210,00	14.940.000,00	0,00
944	20300858	SD NEGERI BRANI 02		88.248.867,00	1.417.870,00	89.666.737,00		78.246.867,00	9.400.000,00	600.000,00
945	20338699	SD NEGERI BRANI 03		130.015.673,00	4.000.450,00	134.016.123,00		106.407.500,00	23.600.000,00	0,00
946	20301318	SD NEGERI KARANGTENGAH 01		164.700.000,00	2.950.728,00	167.650.728,00		146.248.510,00	17.250.000,00	1.200.000,00
947	20301317	SD NEGERI KARANGTENGAH 02		118.567.512,00	1.935.127,00	120.502.639,00		103.071.707,00	15.400.000,00	0,00
948	20301316	SD NEGERI KARANGTENGAH 03		54.000.000,00	1.578.837,00	55.578.837,00		38.893.654,00	14.500.000,00	600.000,00
949	20301315	SD NEGERI KARANGTENGAH 04		219.911.983,00	10.112.394,00	230.024.377,00		170.067.741,00	48.200.000,00	1.012.000,00
950	20338706	SD NEGERI SAMPANG 01		293.400.000,00	14.396.919,00	307.796.919,00		235.985.600,00	57.410.500,00	0,00
951	20338707	SD NEGERI SAMPANG 02		180.312.534,00	4.992.940,00	185.305.474,00		148.996.948,00	31.000.000,00	0,00
952	20301085	SD NEGERI KARANGSEM 01		179.361.905,00	2.062.721,00	181.424.626,00		158.639.400,00	16.617.000,00	0,00
953	20301084	SD NEGERI KARANGSEM 02		81.000.000,00	1.677.778,00	82.677.778,00		64.252.400,00	16.350.000,00	0,00
954	20300230	SD NEGERI SIDASARI 01		235.800.000,00	7.352.656,00	243.152.656,00		165.827.800,00	59.972.200,00	10.000.000,00
955	20300429	SD NEGERI NUSAJATI 01		104.400.000,00	564.300,00	104.964.300,00		88.349.115,00	14.500.000,00	1.200.000,00
956	20300428	SD NEGERI NUSAJATI 02		118.800.000,00	274.000,00	119.074.000,00		103.800.000,00	15.000.000,00	0,00
957	20300427	SD NEGERI NUSAJATI 03		82.474.787,00	976.893,00	83.451.680,00		71.425.577,00	11.000.000,00	0,00
958	20301199	SD NEGERI KETANGGUNG		82.800.000,00	327.600,00	83.127.600,00		62.774.229,00	19.900.000,00	0,00
959	20301314	SD NEGERI KARANGJATI 01		94.500.000,00	216.300,00	94.716.300,00		78.691.400,00	15.799.999,00	0,00
960	20338703	SD NEGERI KARANGJATI 03		110.856.450,00	323.050,00	111.179.500,00		94.856.213,00	15.773.000,00	0,00
961	20301313	SD NEGERI KARANGJATI 04		133.544.745,00	3.338.670,00	136.883.415,00		108.491.179,00	25.000.000,00	0,00
962	20300420	SD NEGERI PAPERASAN 01		99.053.825,00	783.766,00	99.837.591,00		82.473.160,00	16.500.000,00	0,00
963	20300256	SD NEGERI SIDAREJA 01		244.800.000,00	3.570.358,00	248.370.358,00		209.266.016,00	32.500.000,00	2.462.000,00
964	20300255	SD NEGERI SIDAREJA 03		78.300.000,00	1.678.299,00	79.978.299,00		69.634.000,00	7.400.000,00	1.231.000,00
965	20300254	SD NEGERI SIDAREJA 04		188.190.145,00	4.951.742,00	193.141.887,00		154.200.000,00	32.111.000,00	1.789.000,00
966	20300253	SD NEGERI SIDAREJA 06		61.200.000,00	1.070.270,00	62.270.270,00		43.159.000,00	16.800.000,00	1.231.000,00
967	20301463	SD NEGERI GUNUNGREJA 01		115.380.142,00	1.961.646,00	117.341.788,00		94.145.142,00	20.000.000,00	1.231.000,00
968	20301462	SD NEGERI GUNUNGREJA 02		82.800.000,00	911.073,00	83.711.073,00		72.547.130,00	9.000.000,00	1.231.000,00
969	20354242	SD NEGERI SIDAMULYA 01		125.100.000,00	2.591.087,00	127.691.087,00		95.545.800,00	28.307.950,00	1.231.000,00
970	20300252	SD NEGERI SIDAMULYA 03		113.938.100,00	2.792.003,00	116.730.103,00		94.509.700,00	18.150.000,00	1.231.000,00
971	20300269	SD NEGERI SIDAMULYA 04		66.600.000,00	248.018,00	66.848.018,00		56.857.674,00	8.500.000,00	1.231.000,00
972	20300193	SD NEGERI SUDAGARAN 01		89.100.000,00	1.752.984,00	90.852.984,00		68.869.000,00	19.000.000,00	1.231.000,00
973	20338709	SD NEGERI SUDAGARAN 02		150.300.000,00	4.193.440,00	154.493.440,00		106.539.600,00	37.950.000,00	5.781.000,00
974	20300192	SD NEGERI SUDAGARAN 03		53.110.951,00	31.600,00	53.142.551,00		50.974.201,00	900.000,00	1.231.000,00
975	20300654	SD NEGERI TINGGARJAYA 01		117.013.000,00	1.600.581,00	118.613.581,00		99.332.000,00	15.750.000,00	1.931.000,00
976	20300655	SD NEGERI TINGGARJAYA 02		45.000.032,00	345.297,00	45.345.329,00		40.769.000,00	3.000.000,00	1.231.000,00
977	20338710	SD NEGERI TINGGARJAYA 03		76.631.960,00	0,00	76.631.960,00		63.400.960,00	12.000.000,00	1.231.000,00
978	20338711	SD NEGERI TINGGARJAYA 06		147.605.054,00	4.994.281,00	152.599.335,00		110.283.900,00	36.000.000,00	1.231.000,00
979	20300641	SD NEGERI TEGALSARI 01		90.034.600,00	1.090.090,00	91.124.690,00		77.803.600,00	11.000.000,00	1.231.000,00
980	20300640	SD NEGERI TEGALSARI 02		63.010.000,00	35.160,00	63.045.160,00		49.942.000,00	11.837.000,00	1.231.000,00
981	20300639	SD NEGERI TEGALSARI 03		139.500.000,00	2.561.918,00	142.061.918,00		119.130.000,00	18.869.000,00	1.231.000,00
982	20300638	SD NEGERI TEGALSARI 04		86.420.000,00	654.054,00	87.074.054,00		68.689.000,00	16.500.000,00	0,00

NO	NPSN	NAMA SEKOLAH	PENGEMBALIAN KAS DAERAH	JUMILAH PENDAPATAN BOS (f)	Punggut Pajak Tahun 2022	JUMILAH PENDAPATAN BOS PLUS PEMUNGUTAN PAJAK	Belanja BOS Reguler + Afkin Tahun 2022				
							Belanja Pegawai	Belanja Barjas	BM alat mesin	BM aset tetap lainnya	
(1)	(2)	(3)	(9a)	(10=5+7+8+9+9a)	(11)	(12=10+11)	(13)	(14)	(15)	(16)	
983	20338704	SD NEGERI MARGASARI 01		89.832.500,00	966.742,00	90.799.242,00		76.009.323,00		12.530.000,00	1.231.000,00
984	20300303	SD NEGERI MARGASARI 02		109.800.000,00	1.957.520,00	111.757.520,00		88.178.000,00		20.315.000,00	1.231.000,00
985	20300321	SD NEGERI KUNCI 01		243.567.834,00	6.379.817,00	249.947.651,00		184.185.834,00		56.920.000,00	2.462.000,00
986	20300320	SD NEGERI KUNCI 02		133.934.000,00	3.339.421,00	137.273.421,00		97.662.000,00		35.000.000,00	1.231.000,00
987	20300319	SD NEGERI KUNCI 03		110.720.226,00	1.388.713,00	112.108.939,00		96.633.000,00		12.773.000,00	1.231.000,00
988	20300318	SD NEGERI KUNCI 04		88.257.750,00	1.501.108,00	89.758.858,00		73.576.000,00		13.200.000,00	1.231.000,00
989	20300162	SD NEGERI PENYARANG 01		88.470.000,00	765.463,00	89.235.463,00		79.069.000,00		8.800.000,00	0,00
990	20300161	SD NEGERI PENYARANG 02		90.000.000,00	2.015.852,00	92.015.852,00		68.761.500,00		20.000.000,00	1.231.000,00
991	20300160	SD NEGERI PENYARANG 03		105.300.000,00	2.354.000,00	107.654.000,00		80.255.000,00		23.754.000,00	1.231.000,00
992	20338705	SD NEGERI PENYARANG 04		118.200.978,00	2.556.178,00	120.757.156,00		92.969.978,00		24.000.000,00	1.231.000,00
993	20338700	SD NEGERI KARANGGEDANG 01		58.526.714,00	746.444,00	59.273.158,00		50.169.000,00		7.100.000,00	1.231.000,00
994	20301100	SD NEGERI KARANGGEDANG 02		93.053.610,00	2.051.400,00	95.105.010,00		78.802.610,00		13.000.000,00	1.231.000,00
995	20338701	SD NEGERI KARANGGEDANG 03		85.500.089,00	1.816.244,00	87.316.333,00		72.773.100,00		11.475.000,00	1.231.000,00
996	20300613	SD NEGERI WANAREJA 01		151.851.109,00	4.081.351,00	155.932.460,00		132.601.000,00		19.250.000,00	0,00
997	20300612	SD NEGERI WANAREJA 02		277.200.000,00	4.379.245,00	281.579.245,00		236.653.500,00		40.500.000,00	0,00
998	20300611	SD NEGERI WANAREJA 03		97.200.040,00	540.447,00	97.740.487,00		93.199.900,00		4.000.000,00	0,00
999	20300610	SD NEGERI WANAREJA 04		149.400.658,00	3.254.448,00	152.655.106,00		123.750.000,00		25.650.000,00	0,00
1000	20300609	SD NEGERI WANAREJA 05		124.200.000,00	3.183.953,00	127.383.953,00		99.698.000,00		24.500.000,00	0,00
1001	20300608	SD NEGERI WANAREJA 06		87.279.590,00	1.088.292,00	88.367.882,00		78.279.410,00		9.000.000,00	0,00
1002	20300781	SD NEGERI ADIMULYA 01		53.989.387,00	121.900,00	54.111.287,00		50.985.000,00		3.000.000,00	0,00
1003	20300780	SD NEGERI ADIMULYA 02		129.600.000,00	2.751.419,00	132.351.419,00		117.596.000,00		13.000.000,00	0,00
1004	20300779	SD NEGERI ADIMULYA 03		129.600.000,00	2.701.166,00	132.301.166,00		117.596.000,00		11.999.100,00	0,00
1005	20300778	SD NEGERI ADIMULYA 04		114.300.098,00	2.346.896,00	116.646.994,00		93.800.098,00		20.500.000,00	0,00
1006	20300756	SD NEGERI ADIMULYA 05		100.800.321,00	1.130.920,00	101.931.241,00		90.500.321,00		10.300.000,00	0,00
1007	20300917	SD NEGERI ADIMULYA 06		61.851.144,00	1.266.698,00	63.117.842,00		49.740.900,00		12.104.020,00	0,00
1008	20300233	SD NEGERI SIDAMULYA 01		124.200.185,00	3.537.391,00	127.737.576,00		109.200.185,00		15.000.000,00	0,00
1009	20300250	SD NEGERI SIDAMULYA 02		81.900.924,00	1.185.177,00	82.921.975,00		76.900.924,00		5.000.000,00	0,00
1010	20343720	SD NEGERI SIDAMULYA 03		106.200.000,00	1.543.464,00	107.743.464,00		91.180.000,00		15.000.000,00	0,00
1011	20300268	SD NEGERI SIDAMULYA 05		102.600.000,00	747.445,00	103.347.445,00		90.200.000,00		12.400.000,00	0,00
1012	20300311	SD NEGERI SIDAMULYA 06		73.800.000,00	2.551.739,00	76.351.739,00		68.299.419,00		5.000.000,00	0,00
1013	20300310	SD NEGERI MADURA 01		115.941.590,00	2.711.654,00	118.653.244,00		100.941.590,00		15.000.000,00	0,00
1014	20300310	SD NEGERI MADURA 02		163.200.008,00	2.711.654,00	165.911.662,00		148.170.000,00		15.000.000,00	0,00
1015	20300289	SD NEGERI MADURA 05		135.516.674,00	1.525.624,00	137.042.298,00		129.567.100,00		5.902.550,00	0,00
1016	20300288	SD NEGERI MADURA 06		108.540.950,00	1.489.652,00	110.030.602,00		95.590.950,00		12.950.000,00	0,00
1017	20300287	SD NEGERI MADURA 07		107.317.483,00	314.621,00	107.632.104,00		104.700.000,00		2.400.000,00	0,00
1018	20300286	SD NEGERI MADURA 08		136.800.685,00	1.199.020,00	137.999.705,00		127.800.685,00		8.991.000,00	0,00
1019	20300285	SD NEGERI MADURA 09		106.560.325,00	677.545,00	107.237.870,00		91.560.325,00		15.000.000,00	0,00
1020	20300284	SD NEGERI MADUSARI 01		144.098.000,00	2.556.398,00	146.654.398,00		127.518.000,00		16.500.000,00	0,00
1021	20300283	SD NEGERI MADUSARI 02		84.894.403,00	439.360,00	85.333.763,00		79.890.000,00		5.000.000,00	0,00
1022	20300282	SD NEGERI MADUSARI 03		127.800.000,00	2.934.444,00	130.734.444,00		100.400.000,00		27.383.500,00	0,00
1023	20300905	SD NEGERI BANTAR 01		60.320.000,00	884.696,00	61.204.696,00		55.319.000,00		5.000.000,00	0,00
1024	20300904	SD NEGERI BANTAR 02		149.900.266,00	3.407.607,00	153.307.873,00		123.382.000,00		21.500.000,00	0,00
1025	20300903	SD NEGERI BANTAR 04		149.400.185,00	3.484.795,00	152.884.980,00		128.780.000,00		20.600.000,00	0,00
1026	20300902	SD NEGERI BANTAR 05		114.535.719,00	3.107.771,00	117.643.490,00		99.535.000,00		15.000.000,00	0,00
1027	20300901	SD NEGERI BANTAR 06		111.645.380,00	3.178.227,00	114.823.607,00		83.372.000,00		28.060.794,00	0,00
1028	20300651	SD NEGERI TARISI 01		186.300.000,00	4.628.993,00	190.928.993,00		164.299.100,00		22.000.000,00	0,00
1029	20300652	SD NEGERI TARISI 02		133.200.000,00	3.788.925,00	136.988.925,00		113.195.000,00		20.000.000,00	0,00
1030	20300650	SD NEGERI TARISI 04		58.500.000,00	537.697,00	59.037.697,00		55.499.800,00		3.000.000,00	0,00
1031	20301371	SD NEGERI CILONGKRANG 01		152.284.418,00	4.102.727,00	156.387.145,00		137.283.800,00		15.000.000,00	0,00

NO	NPSN	NAMA SEKOLAH	PENGEMBALIAN KAS DAERAH	JUMLAH PENDAPATAN BOS (f)	Punggut Pajak Tahun 2022	JUMLAH PENDAPATAN BOS PLUS PEMUNGUTAN PAJAK	Belanja BOS Reguler + Afkin Tahun 2022			
							Belanja Pegawai	Belanja Barjas	BM alat mesin	BM aset tetap lainnya
(1)	(2)	(3)	(9a)	(10=5+7+8+9+9a)	(11)	(12=10+11)	(13)	(14)	(15)	(16)
1032	203001372	SD NEGERI CILONGKRANG 03		81.900.000,00	1.269.993,00	83.169.993,00		72.399.300,00	9.500.000,00	0,00
1033	203001377	SD NEGERI PURWASARI 02		168.300.000,00	5.438.943,00	173.738.943,00		148.299.600,00	20.000.000,00	0,00
1034	20300176	SD NEGERI PURWASARI 03		72.900.000,00	938.515,00	73.838.515,00		66.393.500,00	6.500.000,00	0,00
1035	20300175	SD NEGERI PURWASARI 04		111.600.000,00	2.705.156,00	114.305.156,00		93.999.500,00	17.600.000,00	0,00
1036	20300174	SD NEGERI PURWASARI 05		101.765.450,00	1.870.818,00	103.636.268,00		86.204.000,00	15.554.000,00	0,00
1037	20300281	SD NEGERI MAJINGKLAK 01		56.700.000,00	349.097,00	57.049.097,00		52.099.700,00	4.600.000,00	0,00
1038	20300280	SD NEGERI MAJINGKLAK 02		86.370.589,00	987.887,00	87.358.476,00		76.220.000,00	10.000.000,00	0,00
1039	20300279	SD NEGERI MAJINGKLAK 03		127.130.000,00	1.185.404,00	128.315.404,00		122.830.000,00	4.300.000,00	0,00
1040	20300278	SD NEGERI MAJINGKLAK 04		82.800.000,00	594.196,00	83.394.196,00		76.800.000,00	4.000.000,00	0,00
1041	20300277	SD NEGERI MALABAR 01		92.700.000,00	2.138.027,00	94.838.027,00		82.900.000,00	9.500.000,00	0,00
1042	20300276	SD NEGERI MALABAR 02		126.513.500,00	2.192.187,00	128.705.687,00		120.468.500,00	6.000.000,00	0,00
1043	20300275	SD NEGERI MALABAR 03		82.816.458,00	1.351.180,00	84.167.638,00		70.321.300,00	11.840.000,00	0,00
1044	20300274	SD NEGERI MALABAR 04		98.109.673,00	2.404.618,00	100.514.291,00		88.094.500,00	10.000.000,00	0,00
1045	20300273	SD NEGERI MALABAR 05		135.900.000,00	3.347.682,00	139.247.682,00		125.332.000,00	10.500.000,00	0,00
1046	20300341	SD NEGERI LUMBANGAN 01		38.619.792,00	684.496,00	39.304.288,00		38.569.908,00	0,00	0,00
1047	20300340	SD NEGERI LUMBANGAN 03		95.400.000,00	948.548,00	96.348.548,00		82.512.000,00	12.875.000,00	0,00
1048	20300339	SD NEGERI LUMBANGAN 04		89.993.150,00	1.478.628,00	91.471.778,00		76.909.600,00	13.000.000,00	0,00
1049	20300338	SD NEGERI LUMBANGAN 05		70.297.500,00	1.022.342,00	71.319.842,00		61.662.000,00	8.500.000,00	0,00
1050	20300337	SD NEGERI LUMBANGAN 06		99.900.037,00	1.520.511,00	101.420.548,00		89.880.000,00	10.000.000,00	0,00
1051	20300336	SD NEGERI LUMBANGAN 07		117.597.976,00	955.181,00	118.553.157,00		108.010.600,00	9.257.360,00	0,00
1052	20300335	SD NEGERI LUMBANGAN 08		71.100.000,00	671.667,00	71.771.667,00		64.430.000,00	6.670.000,00	0,00
1053	20300213	SD NEGERI TAMBAKSARI 01		144.900.000,00	4.563.421,00	149.463.421,00		115.920.000,00	28.980.000,00	0,00
1054	20300212	SD NEGERI TAMBAKSARI 02		97.109.856,00	1.431.697,00	98.541.553,00		88.437.000,00	8.550.000,00	0,00
1055	20300359	SD NEGERI PALUGON 01		120.600.000,00	3.374.476,00	123.974.476,00		94.952.541,00	25.620.000,00	0,00
1056	20300358	SD NEGERI PALUGON 02		103.500.000,00	591.087,00	104.091.087,00		100.000.000,00	3.500.000,00	0,00
1057	20301454	SD NEGERI JAMBU 01		198.525.936,00	8.673.008,00	207.198.944,00		158.738.000,00	39.389.750,00	0,00
1058	20301432	SD NEGERI JAMBU 02		86.369.487,00	1.227.903,00	87.597.390,00		76.548.000,00	9.789.250,00	0,00
1059	20301417	SD NEGERI CIGINTUNG 01		185.069.000,00	5.109.624,00	190.178.624,00		151.069.000,00	34.000.000,00	0,00
TOTAL							0,00	138.075.274.101,00	25.710.780.557,00	6.939.863.556,00

NO	NPSN	NAMA SEKOLAH	JUMLAH BELANJA BOS (II)	Setor Hutang Pajak 2021	Setor Pajak Tahun 2022	JUMLAH BOS PLUS PENYETORAN PAJAK	SALDO BKU TANPA PAJAK	SALDO BKU MATEMATIS DENGAN PAJAK 2022
(1)	(2)	(3)	(17=13+14+15+16)	(18)	(19)	(20=17+18+19)	(21=10-17-6)	(21-12-20)
1	20300574	SMP Negeri 1 Cilacap (BOS)	1.031.799.999,00	0,00	14.088.947,00	1.045.888.946,00	1,00	3.545.681,00
2	20300553	SMP Negeri 2 Cilacap (BOS)	830.282.893,00	0,00	17.154.602,00	847.437.495,00	3.545.681,00	17.333.175,00
3	20300516	SMP Negeri 3 Cilacap (BOS)	915.466.825,00	0,00	12.072.341,00	927.539.166,00	17.146.000,00	17.146.000,00
4	20300548	SMP Negeri 4 Cilacap (BOS)	839.300.000,00	0,00	14.048.837,00	853.348.837,00	541.122,00	1.265.438,00
5	20300546	SMP Negeri 5 Cilacap (BOS)	944.358.878,00	0,00	43.957.628,00	988.316.506,00	431.304,00	1.265.438,00
6	20300544	SMP Negeri 6 Cilacap (BOS)	845.394.753,00	0,00	14.053.970,00	859.448.723,00	431.304,00	1.265.438,00
7	20300542	SMP Negeri 7 Cilacap (BOS)	877.273.696,00	0,00	18.662.344,00	895.936.040,00	431.304,00	1.265.438,00
8	20300541	SMP Negeri 8 Cilacap (BOS)	793.741.109,00	0,00	20.534.628,00	814.275.737,00	37.858.883,00	34.707.676,00
9	20300540	SMP Negeri 9 Cilacap (BOS)	387.270.211,00	0,00	4.439.144,00	391.709.355,00	1.329.631,00	485.481,00
10	20300589	SMP Negeri 1 Kawunganten (BOS)	686.098.992,00	0,00	20.438.909,00	706.537.901,00	594.115,00	485.481,00
11	20300526	SMP Negeri 2 Kawunganten (BOS)	734.314.519,00	0,00	25.697.777,00	760.012.296,00	485.481,00	594.115,00
12	20300532	SMP Negeri 3 Kawunganten (BOS)	399.749.968,00	0,00	2.082.300,00	401.832.268,00	485.000,00	3.042.099,00
13	20354017	SMP Negeri 4 Kawunganten Satu Atap (BOS)	143.175.000,00	0,00	616.300,00	143.791.300,00	12.500,00	1.180.000,00
14	20300575	SMP Negeri 1 Cimanang (BOS)	998.582.650,00	0,00	10.901.956,00	1.009.484.606,00	12.500,00	1.180.000,00
15	20300552	SMP Negeri 2 Cimanang (BOS)	615.334.773,00	0,00	12.955.569,00	628.290.342,00	1.180.000,00	0,00
16	20340998	SMP Negeri 1 Cimanang Satu Atap (BOS)	73.620.000,00	0,00	134.700,00	73.754.700,00	0,00	0,00
17	20351874	SMP Negeri 4 Cimanang Satu Atap (BOS)	141.647.100,00	0,00	214.600,00	141.861.700,00	9.623.490,00	5.024.785,00
18	20300592	SMP Negeri 1 Gandrungmangu (BOS)	823.541.825,00	0,00	11.844.256,00	835.386.081,00	1.041.964,00	1.041.964,00
19	20300529	SMP Negeri 2 Gandrungmangu (BOS)	481.348.415,00	0,00	12.108.639,00	493.457.054,00	0,00	0,00
20	20300515	SMP Negeri 3 Gandrungmangu (BOS)	487.358.036,00	0,00	7.995.755,00	495.353.791,00	856.565.703,00	822.867.589,00
21	20338424	SMP Negeri 1 Gandrungmangu Satu Atap (BOS)	314.600.000,00	0,00	3.594.849,00	318.194.849,00	268.372,00	4.876.648,00
22	20300591	SMP Negeri 1 Jeruklegi (BOS)	839.064.528,00	0,00	17.501.175,00	856.565.703,00	0,00	0,00
23	20300528	SMP Negeri 2 Jeruklegi (BOS)	801.900.000,00	0,00	20.967.589,00	822.867.589,00	637.060,00	637.060,00
24	20338934	SMP Negeri 3 Jeruklegi (BOS)	263.523.352,00	0,00	2.041.099,00	265.564.451,00	118.429,00	118.429,00
25	20300593	SMP Negeri 1 Dayeuhluhur (BOS)	581.834.940,00	0,00	12.907.316,00	594.742.256,00	89.722,00	89.722,00
26	20300530	SMP Negeri 2 Dayeuhluhur (BOS)	732.182.253,00	0,00	9.843.279,00	742.025.532,00	114.427,00	114.427,00
27	20300585	SMP Negeri 1 Majenang (BOS)	840.310.278,00	0,00	25.824.943,00	866.135.221,00	4.287.541,00	14.995.055,00
28	20300522	SMP Negeri 2 Majenang (BOS)	1.066.296.588,00	0,00	25.201.863,00	1.091.498.451,00	14.995.055,00	14.995.055,00
29	20300551	SMP Negeri 3 Majenang (BOS)	836.264.276,00	0,00	34.490.274,00	870.754.550,00	483.531,00	483.531,00
30	20331749	SMP Negeri 4 Majenang (BOS)	497.780.160,00	0,00	7.143.241,00	504.923.401,00	1.419,00	1.419,00
31	20341406	SMP Negeri 5 Majenang Satu Atap (BOS)	129.321.000,00	0,00	3.563.372,00	132.884.372,00	191.033,00	191.033,00
32	20353127	SMP Negeri 6 Majenang Satu Atap (BOS)	84.868.800,00	0,00	90.000,00	84.958.800,00	156.378,00	156.378,00
33	20353129	SMP Negeri 7 Majenang Satu Atap (BOS)	222.009.467,00	0,00	4.157.430,00	226.166.897,00	994.200,00	994.200,00
34	20300576	SMP Negeri 1 Cipari (BOS)	802.843.622,00	0,00	30.974.458,00	833.818.080,00	0,00	0,00
35	20300531	SMP Negeri 2 Cipari (BOS)	401.891.000,00	0,00	4.922.675,00	406.813.675,00	60.501,00	60.501,00
36	20360137	SMP Negeri 3 Cipari Satu Atap (BOS)	160.600.000,00	0,00	5.215.829,00	165.815.829,00	38.577,00	38.577,00
37	20343695	SMP Negeri 4 Cipari (BOS)	274.439.499,00	0,00	5.599.832,00	280.039.331,00	506.994,00	506.994,00
38	20300581	SMP Negeri 1 Sampang (BOS)	842.561.423,00	0,00	19.673.245,00	862.234.668,00	15.097,00	15.097,00
39	20300519	SMP Negeri 2 Sampang (BOS)	640.398.300,00	0,00	6.274.989,00	646.673.289,00	47.826,00	47.826,00
40	20300558	SMP Negeri 1 Adipala (BOS)	831.584.903,00	0,00	15.019.888,00	846.603.991,00	897.011.785,00	1.420.294,00
41	20300577	SMP Negeri 2 Adipala (BOS)	829.752.174,00	0,00	31.082.606,00	860.834.780,00	38.727,00	38.727,00
42	20300556	SMP Negeri 1 Binangun (BOS)	877.824.900,00	0,00	19.186.885,00	897.011.785,00	1.985.934,00	1.985.934,00
43	20300554	SMP Negeri 2 Binangun (BOS)	734.761.273,00	0,00	19.828.149,00	754.589.422,00	888.191,00	888.191,00
44	20339247	SMP Negeri 3 Binangun (BOS)	615.969.135,00	0,00	9.193.242,00	625.162.377,00	5.149.032,00	5.149.032,00
45	20300557	SMP Negeri 1 Bantarsari (BOS)	583.211.809,00	0,00	5.149.032,00	588.360.841,00	1.103.080,00	1.103.080,00
46	20331746	SMP Negeri 2 Bantarsari (BOS)	590.454.800,00	0,00	23.847.482,00	614.302.282,00	539.200,00	539.200,00
47	20343761	SMP Negeri 3 Bantarsari (BOS)	158.960.800,00	0,00	1.217.537,00	160.178.337,00	0,00	0,00

NO	NPSN	NAMA SEKOLAH	JUMLAH BELANJA BOS (II)	Setor Hutang Pajak 2021	Setor Pajak Tahun 2022	JUMLAH BELANJA BOS PLUS PENYETORAN PAJAK	SALDO BKU TANPA PAJAK	SALDO BKU MATEMATIS DENGAN PAJAK 2022
(1)	(2)	(3)	(17=13+14+15+16)	(18)	(19)	(20=17+18+19)	(21=-10-17-6)	(21=12-20)
48	20338297	SMP Negeri 1 Bantarsari Satu Atap (BOS)	290.380.429,00	0,00	4.504.102,00	294.884.531,00	19.571,00	19.571,00
49	20300588	SMP Negeri 1 Kedungreja (BOS)	755.691.724,00	0,00	25.496.983,00	781.188.707,00	108.276,00	108.276,00
50	20300525	SMP Negeri 2 Kedungreja (BOS)	625.631.000,00	0,00	16.975.732,00	642.606.732,00	4.669.000,00	4.669.000,00
51	20331747	SMP Negeri 3 Kedungreja (BOS)	560.390.390,00	0,00	19.743.128,00	580.133.518,00	15.553.482,00	15.553.482,00
52	20340874	SMP Negeri 4 Kedungreja Satu Atap (BOS)	248.937.115,00	0,00	6.672.091,00	255.609.206,00	247.585,00	247.585,00
53	20300586	SMP Negeri 1 Kroya (BOS)	837.555.457,00	0,00	21.433.920,00	858.989.377,00	644.543,00	644.543,00
54	20300523	SMP Negeri 2 Kroya (BOS)	831.395.466,00	0,00	10.643.723,00	842.039.189,00	192.730,00	192.730,00
55	20300534	SMP Negeri 3 Kroya (BOS)	818.290.755,00	0,00	12.950.611,00	831.241.366,00	609.245,00	609.245,00
56	20300547	SMP Negeri 4 Kroya (BOS)	893.838.563,00	0,00	22.682.973,00	916.521.536,00	31.437,00	31.437,00
57	20300545	SMP Negeri 5 Kroya (BOS)	863.214.862,00	0,00	26.631.559,00	889.846.421,00	1.370.008,00	1.370.008,00
58	20300543	SMP Negeri 6 Kroya (BOS)	541.829.945,00	0,00	7.315.350,00	549.145.295,00	470.055,00	470.055,00
59	20300587	SMP Negeri 1 Kesugihan (BOS)	739.200.000,00	0,00	17.375.464,00	756.575.464,00	0,00	0,00
60	20300524	SMP Negeri 2 Kesugihan (BOS)	834.628.631,00	0,00	11.563.819,00	846.192.450,00	3.571.369,00	3.571.369,00
61	20300533	SMP Negeri 3 Kesugihan (BOS)	923.842.902,00	0,00	31.474.731,00	955.317.633,00	1.408.883,00	1.408.883,00
62	20300590	SMP Negeri 1 Karangpucung (BOS)	850.385.170,00	0,00	34.821.070,00	885.206.240,00	1.599.339,00	1.599.339,00
63	20300527	SMP Negeri 2 Karangpucung (BOS)	734.799.920,00	0,00	7.370.545,00	742.170.465,00	80,00	80,00
64	20341130	SMP Negeri 3 Karangpucung Satu Atap (BOS)	262.800.000,00	0,00	1.559.817,00	264.359.817,00	2.988,00	2.988,00
65	20341608	SMP Negeri 4 Karangpucung Satu Atap (BOS)	168.475.642,00	0,00	245.760,00	168.721.402,00	20.946,00	20.946,00
66	20300579	SMP Negeri 1 Sidareja (BOS)	832.395.665,00	0,00	11.957.526,00	844.353.191,00	1.404.335,00	1.404.335,00
67	20300518	SMP Negeri 2 Sidareja (BOS)	709.287.274,00	0,00	10.742.157,00	720.029.431,00	14.525.091,00	14.525.091,00
68	20300549	SMP Negeri 3 Sidareja (BOS)	418.719.200,00	0,00	13.784.715,00	432.503.915,00	4.306,00	4.306,00
69	20300514	SMP Negeri 1 Wanareja (BOS)	832.473.971,00	0,00	28.194.201,00	860.668.172,00	3.871.606,00	3.871.606,00
70	20300517	SMP Negeri 2 Wanareja (BOS)	664.345.988,00	0,00	10.389.277,00	674.735.265,00	54.012,00	54.012,00
71	20331748	SMP Negeri 3 Wanareja (BOS)	332.536.000,00	0,00	5.873.224,00	338.409.224,00	763.400,00	763.400,00
72	20340896	SMP Negeri 1 Wanareja Satu Atap (BOS)	127.553.457,00	0,00	1.192.721,00	128.746.178,00	114.000,00	114.000,00
73	20300583	SMP Negeri 1 Nusawungu (BOS)	838.600.269,00	0,00	13.882.832,00	852.483.101,00	165.731,00	165.731,00
74	20300520	SMP Negeri 2 Nusawungu (BOS)	958.138.611,00	0,00	10.610.047,00	968.748.658,00	38.422,00	38.422,00
75	20340978	SMP Negeri 3 Nusawungu (BOS)	649.246.467,00	0,00	6.272.595,00	655.519.062,00	42,00	42,00
76	20300582	SMP Negeri 1 Patimuan (BOS)	808.382.596,00	0,00	19.494.590,00	827.877.186,00	2.375,00	2.375,00
77	20341250	SMP Negeri 2 Patimuan Satu Atap (BOS)	145.388.272,00	0,00	806.200,00	146.194.472,00	1.698.950,00	1.698.950,00
78	20341201	SMP Negeri 3 Patimuan Satu Atap (BOS)	303.741.200,00	0,00	7.290.513,00	311.031.713,00	2.058.800,00	2.058.800,00
79	20300584	SMP Negeri 1 Maos (BOS)	738.901.093,00	0,00	23.487.035,00	762.388.128,00	298.907,00	298.907,00
80	20300521	SMP Negeri 2 Maos (BOS)	838.416.348,00	0,00	26.250.404,00	864.666.752,00	513.652,00	513.652,00
81	20300550	SMP Negeri 3 Maos (BOS)	630.575.667,00	0,00	12.534.611,00	643.110.278,00	1.364.830,00	1.364.830,00
82	20338488	SMP Negeri 1 Kampung Laut (BOS)	125.233.420,00	0,00	1.122.910,00	126.356.330,00	5.510.252,00	5.510.252,00
83	20338712	SMP Negeri 2 Kampung Laut (BOS)	259.654.235,00	0,00	10.985.851,00	270.640.086,00	0,00	0,00
84	20350709	SMP Negeri 1 Kampung Laut Satu Atap (BOS)	200.778.500,00	0,00	2.411.114,00	203.189.614,00	3.776,00	3.776,00
85	20300896	SD NEGERI ADIPALA 01	211.602.016,00	0,00	7.386.386,00	218.988.402,00	797.984,00	797.984,00
86	20300895	SD NEGERI ADIPALA 02	220.551.771,00	0,00	6.626.035,00	227.177.806,00	1.748.229,00	1.748.229,00
87	20300894	SD NEGERI ADIPALA 03	122.149.900,00	0,00	2.969.250,00	125.119.150,00	250.100,00	250.100,00
88	20300893	SD NEGERI ADIPALA 05	171.899.785,00	0,00	2.167.367,00	174.067.152,00	215,00	215,00
89	20300892	SD NEGERI ADIPALA 06	99.953.000,00	0,00	1.761.523,00	101.714.523,00	74.267,00	74.267,00
90	20300891	SD NEGERI ADIPALA 07	201.975.694,00	0,00	5.278.514,00	207.254.208,00	1.135.253,00	1.135.253,00
91	20300886	SD NEGERI ADIREJA KULON	136.742.191,00	0,00	3.312.210,00	140.054.401,00	57.809,00	57.809,00
92	20300885	SD NEGERI ADIREJAWETAN 01	190.875.524,00	0,00	4.779.846,00	195.655.370,00	824.476,00	824.476,00
93	20300884	SD NEGERI ADIREJA WETAN 02	110.161.841,00	0,00	2.908.550,00	113.070.391,00	5.033,00	5.033,00
94	20301089	SD NEGERI KARANGANVAR 01	175.773.431,00	0,00	3.752.116,00	179.525.547,00	59.718,00	59.718,00
95	20301088	SD NEGERI KARANGANVAR 02	256.407.600,00	0,00	2.572.146,00	258.979.746,00	1.366.488,00	1.366.488,00
96	20301411	SD NEGERI BUNTON 01	134.454.281,00	0,00	3.629.985,00	138.084.266,00	8.185,00	8.185,00
97	20301412	SD NEGERI BUNTON 02	213.357.810,00	0,00	11.087.770,00	224.445.580,00	36.391,00	36.391,00
98	20301413	SD NEGERI BUNTON 03	170.066.644,00	0,00	5.988.470,00	176.055.114,00	33.356,00	33.356,00

NO	NPSN	NAMA SEKOLAH	JUMLAH BELANJA BOS (II)	Setor Hutang Pajak 2021	Setor Pajak Tahun 2022	JUMLAH BELANJA BOS PLUS PENYETORAN PAJAK	SALDO BKU TANPA PAJAK	SALDO BKU MATEMATIS DENGAN PAJAK 2022
(1)	(2)	(3)	(17=13+14+15+16)	(18)	(19)	(20=17+18+19)	(21=10-17-6)	(21=12-20)
99	20300604	SD NEGERI WLAHAR 01	224.104.085,00	0,00	7.956.803,00	232.060.888,00	895.915,00	895.915,00
100	20300602	SD NEGERI WLAHAR 03	191.715.817,00	0,00	7.282.505,00	198.998.322,00	1.033,00	1.033,00
101	20301471	SD NEGERI GOMBOLHARIO 01	97.188.500,00	0,00	2.365.500,00	99.554.000,00	3.499,00	3.499,00
102	20301470	SD NEGERI GOMBOLHARIO 02	115.907.400,00	0,00	3.454.227,00	119.361.627,00	192.600,00	192.600,00
103	20300167	SD NEGERI PENGGALANG 01	125.991.477,00	0,00	4.002.059,00	129.993.536,00	8.523,00	8.523,00
104	20300166	SD NEGERI PENGGALANG 03	74.613.785,00	0,00	1.500.703,00	76.114.488,00	17.742,00	17.742,00
105	20300165	SD NEGERI PENGGALANG 04	174.363.062,00	0,00	4.229.414,00	178.592.476,00	1.136.938,00	1.136.938,00
106	20300164	SD NEGERI PENGGALANG 05	185.745.899,00	0,00	5.710.589,00	191.456.488,00	2.457,00	2.457,00
107	20300163	SD NEGERI PENGGALANG 06	98.948.500,00	0,00	313.320,00	99.261.820,00	108.603,00	108.603,00
108	20301346	SD NEGERI KARANGSARI 02	158.445.846,00	0,00	5.171.934,00	163.617.780,00	642.077,00	642.077,00
109	20301344	SD NEGERI KARANGSARI 03	130.500.000,00	0,00	3.948.300,00	134.448.300,00	0,00	0,00
110	20301343	SD NEGERI KARANGSARI 04	180.005.100,00	0,00	6.448.528,00	186.453.628,00	3.670.891,00	3.670.891,00
111	20301342	SD NEGERI KARANGSARI 05	154.799.000,00	0,00	400.750,00	155.199.750,00	112.088,00	112.088,00
112	20301157	SD NEGERI KALIKUDI 01	161.543.500,00	0,00	3.986.406,00	165.529.906,00	686.388,00	686.388,00
113	20301156	SD NEGERI KALIKUDI 02	169.973.994,00	0,00	3.990.061,00	173.964.055,00	40.000,00	40.000,00
114	20301155	SD NEGERI KALIKUDI 04	70.643.416,00	0,00	895.446,00	71.538.862,00	4.318.984,00	4.318.984,00
115	20301447	SD NEGERI DOPLANG 01	63.904.607,00	0,00	1.098.811,00	65.003.418,00	29.250,00	29.250,00
116	20301446	SD NEGERI DOPLANG 02	106.375.100,00	0,00	2.389.704,00	108.764.804,00	1.624.900,00	1.624.900,00
117	20301445	SD NEGERI DOPLANG 03	66.835.000,00	0,00	1.270.000,00	68.105.000,00	52.000,00	52.000,00
118	20301443	SD NEGERI DOPLANG 04	81.129.670,00	0,00	1.837.800,00	82.967.470,00	20.464,00	20.464,00
119	20301083	SD NEGERI KARANGBENDA 01	158.492.500,00	0,00	8.290.800,00	166.783.300,00	1.246,00	1.246,00
120	20301082	SD NEGERI KARANGBENDA 02	152.658.800,00	0,00	5.859.753,00	158.518.553,00	344.485,00	344.485,00
121	20300378	SD NEGERI PEDASONG 01	128.594.965,00	0,00	3.917.900,00	132.512.865,00	105.035,00	105.035,00
122	20300377	SD NEGERI PEDASONG 02	119.370.503,00	0,00	3.374.759,00	122.745.262,00	356.190,00	356.190,00
123	20301433	SD NEGERI GLEMPANG PASIR 01	118.399.573,00	0,00	6.325.279,00	124.724.852,00	400.427,00	400.427,00
124	20301451	SD NEGERI GLEMPANG PASIR 02	166.483.330,00	0,00	3.980.273,00	170.463.603,00	814.335,00	814.335,00
125	20301452	SD NEGERI GLEMPANG PASIR 04	140.329.558,00	0,00	5.894.649,00	146.224.207,00	70.442,00	70.442,00
126	20301453	SD NEGERI GLEMPANG PASIR 05	144.160.000,00	0,00	2.764.179,00	146.924.179,00	13.909,00	13.909,00
127	20300607	SD NEGERI WELAHAN 01	171.822.900,00	0,00	4.516.032,00	176.338.932,00	1.877.100,00	1.877.100,00
128	20300606	SD NEGERI WELAHAN 02	124.625.995,00	0,00	1.123.292,00	125.749.287,00	473.945,00	473.945,00
129	20300605	SD NEGERI WELAHAN 03	73.797.430,00	0,00	1.945.000,00	75.742.430,00	2.570,00	2.570,00
130	20300889	SD NEGERI ADIRAJA 01	191.018.191,00	0,00	4.945.822,00	195.964.013,00	6.000,00	6.000,00
131	20300887	SD NEGERI ADIRAJA 02	87.162.837,00	0,00	1.604.200,00	88.767.037,00	1.215.615,00	1.215.615,00
132	20300850	SD NEGERI BANTARSARI 01	141.386.500,00	0,00	1.866.526,00	143.253.026,00	214.000,00	214.000,00
133	20300849	SD NEGERI BANTARSARI 02	185.691.384,00	0,00	5.656.604,00	191.347.988,00	318.716,00	318.716,00
134	20300848	SD NEGERI BANTARSARI 03	52.414.000,00	0,00	889.654,00	53.303.654,00	132.874,00	132.874,00
135	20300847	SD NEGERI BANTARSARI 06	95.865.000,00	0,00	248.800,00	96.113.800,00	75.000,00	75.000,00
136	20300846	SD NEGERI BANTARSARI 07	215.602.293,00	0,00	4.767.649,00	220.369.942,00	1.336.252,00	1.336.252,00
137	20300845	SD NEGERI BANTARSARI 08	124.757.000,00	0,00	1.242.993,00	125.999.993,00	443.828,00	443.828,00
138	20300116	SD NEGERI RAWAJAYA 01	116.787.678,00	0,00	2.059.290,00	118.846.968,00	351.450,00	351.450,00
139	20300115	SD NEGERI RAWAJAYA 02	188.810.332,00	0,00	3.492.879,00	192.303.211,00	639.668,00	639.668,00
140	20300114	SD NEGERI RAWAJAYA 03	83.881.800,00	0,00	1.380.043,00	85.261.843,00	45.634,00	45.634,00
141	20300113	SD NEGERI RAWAJAYA 04	178.082.375,00	0,00	1.888.854,00	179.971.229,00	117.625,00	117.625,00
142	20300112	SD NEGERI RAWAJAYA 06	58.604.400,00	0,00	489.200,00	59.093.600,00	1.268.557,00	1.268.557,00
143	20300110	SD NEGERI RAWAJAYA 07	96.370.922,00	0,00	2.309.755,00	98.680.677,00	11.724,00	11.724,00
144	20300109	SD NEGERI RAWAJAYA 08	135.823.449,00	0,00	1.408.540,00	137.231.989,00	78.807,00	78.807,00
145	20300108	SD NEGERI RAWAJAYA 09	90.900.800,00	0,00	1.240.000,00	92.140.800,00	23.850,00	23.850,00
146	20301410	SD NEGERI BULAKSARI 01	185.426.672,00	0,00	1.226.067,00	186.652.739,00	214.022,00	214.022,00
147	20301409	SD NEGERI BULAKSARI 02	109.800.000,00	0,00	581.200,00	110.381.200,00	42.154,00	42.154,00

NO	NPSN	NAMA SEKOLAH	JUMLAH BELANJA BOS (II)	Setor Hutang Pajak 2021	Setor Pajak Tahun 2022	JUMLAH BELANJA BOS PLUS PENYETORAN PAJAK	SALDO BKU TANPA PAJAK	SALDO BKU MATEMATIS DENGAN PAJAK 2022
(1)	(2)	(3)	(17=13+14+15+16)	(18)	(19)	(20=17+18+19)	(21=10-17-6)	(21=12-20)
148	20301408	SD NEGERI BULAKSARI 03	109.776.000,00	0,00	1.292.896,00	111.068.896,00	113.531,00	113.531,00
149	20301407	SD NEGERI BULAKSARI 04	91.546.200,00	0,00	2.693.527,00	94.239.727,00	253.800,00	253.800,00
150	20301406	SD NEGERI BULAKSARI 05	111.601.816,00	0,00	2.381.506,00	113.983.322,00	2.635,00	2.635,00
151	20301405	SD NEGERI BULAKSARI 06	130.217.200,00	0,00	1.436.220,00	131.653.420,00	282.800,00	282.800,00
152	20301404	SD NEGERI BULAKSARI 07	71.224.654,00	0,00	352.500,00	71.577.154,00	799.570,00	799.570,00
153	20301095	SD NEGERI KAWULYAN 01	205.969.840,00	0,00	4.414.744,00	210.384.584,00	130.160,00	130.160,00
154	20301094	SD NEGERI KAWULYAN 02	177.229.568,00	0,00	3.380.047,00	180.609.615,00	1.325.274,00	1.325.274,00
155	20301093	SD NEGERI KAWULYAN 03	94.433.228,00	0,00	2.008.875,00	96.442.103,00	109.760,00	109.760,00
156	20301092	SD NEGERI KAWULYAN 04	109.387.400,00	0,00	2.331.359,00	111.718.759,00	16.653,00	16.653,00
157	20301091	SD NEGERI KAWULYAN 05	120.282.575,00	0,00	898.300,00	121.180.875,00	751.050,00	751.050,00
158	20301090	SD NEGERI KAWULYAN 06	69.822.891,00	0,00	987.654,00	70.810.545,00	20.350,00	20.350,00
159	20300840	SD NEGERI BINANGUN 01	94.460.840,00	0,00	1.893.764,00	96.354.604,00	103.860,00	103.860,00
160	20300839	SD NEGERI BINANGUN 03	83.290.000,00	0,00	843.343,00	84.133.343,00	50.117,00	50.117,00
161	20300855	SD NEGERI BINANGUN 04	172.010.800,00	0,00	2.027.116,00	174.037.916,00	1.062.380,00	1.062.380,00
162	20300855	SD NEGERI BINANGUN 05	143.529.050,00	0,00	147.864.328,00	147.864.328,00	194.824,00	194.824,00
163	20300856	SD NEGERI BINANGUN 06	132.846.600,00	0,00	1.801.242,00	134.647.842,00	579,00	579,00
164	20301392	SD NEGERI CIKEDONDONG 01	145.561.025,00	0,00	2.197.695,00	147.758.720,00	819.500,00	819.500,00
165	20301391	SD NEGERI CIKEDONDONG 02	148.050.000,00	0,00	1.655.192,00	149.705.192,00	639.320,00	639.320,00
166	20301189	SD NEGERI KEDUNGWADAS 01	145.937.970,00	0,00	2.550.135,00	148.488.105,00	100.000,00	100.000,00
167	20301190	SD NEGERI KEDUNGWADAS 02	95.443.342,00	0,00	1.988.804,00	95.432.146,00	75.000,00	75.000,00
168	20301484	SD NEGERI CITEMBONG 01	99.005.369,00	0,00	2.409.983,00	101.415.352,00	168.000,00	168.000,00
169	20301483	SD NEGERI CITEMBONG 02	123.199.775,00	0,00	2.673.018,00	125.872.793,00	188.838,00	188.838,00
170	20351641	SD NEGERI BINANGUN 01	214.227.627,00	0,00	6.620.274,00	220.847.901,00	0,00	0,00
171	20339194	SD NEGERI ALANGAMBA 01	97.303.700,00	0,00	2.035.178,00	99.338.878,00	0,00	0,00
172	20339199	SD NEGERI ALANGAMBA 02	107.081.055,00	0,00	3.071.724,00	110.152.779,00	18.945,00	18.945,00
173	20339201	SD NEGERI PASURUHAN 01	63.000.000,00	0,00	67.000,00	63.067.000,00	0,00	0,00
174	20339062	SD NEGERI PASURUHAN 02	114.395.999,00	0,00	0,00	114.395.999,00	2.604.448,00	2.604.448,00
175	20339063	SD NEGERI PASURUHAN 03	79.200.000,00	0,00	91.900,00	79.291.900,00	0,00	0,00
176	20339064	SD NEGERI PASURUHAN 04	60.383.735,00	0,00	187.600,00	60.571.335,00	0,00	0,00
177	20341157	SD NEGERI PESAWAHAN 01	73.800.000,00	0,00	136.000,00	73.936.000,00	0,00	0,00
178	20339202	SD NEGERI PESAWAHAN 02	112.400.760,00	0,00	161.600,00	112.562.360,00	99.240,00	99.240,00
179	20341168	SD NEGERI PESAWAHAN 03	97.040.500,00	0,00	246.964,00	97.287.464,00	159.500,00	159.500,00
180	20339203	SD NEGERI KEMOJING 01	34.078.410,00	0,00	22.950,00	34.101.360,00	83.190,00	83.190,00
181	20341164	SD NEGERI KEMOJING 02	89.126.619,00	0,00	369.044,00	89.495.663,00	159,00	159,00
182	20341163	SD NEGERI KARANGNANGKA	62.994.384,00	0,00	63.401.184,00	63.401.184,00	5.616,00	5.616,00
183	20339204	SD NEGERI PAGUBUGAN 01	138.145.200,00	0,00	3.279.519,00	141.424.719,00	55.600,00	55.600,00
184	20341154	SD NEGERI PAGUBUGAN 02	114.978.163,00	0,00	1.407.532,00	116.385.695,00	303.266,00	303.266,00
185	20339208	SD NEGERI PAGUBUGAN KULON 01	78.744.055,00	0,00	0,00	78.744.055,00	351.845,00	351.845,00
186	20339209	SD NEGERI PAGUBUGAN KULON 02	74.418.919,00	0,00	312.060,00	74.730.979,00	11.000,00	11.000,00
187	20339210	SD NEGERI PAGUBUGAN KULON 03	69.300.098,00	0,00	453.247,00	69.753.345,00	0,00	0,00
188	20339211	SD NEGERI PAGUBUGAN KULON 04	145.800.114,00	0,00	1.697.817,00	147.497.931,00	0,00	0,00
189	20339213	SD NEGERI SIDAUROP 01	128.645.494,00	0,00	748.640,00	129.394.134,00	54.505,00	54.505,00
190	20300207	SD NEGERI SIDAUROP 02	55.748.420,00	0,00	65.280,00	55.813.700,00	51.580,00	51.580,00
191	20339214	SD NEGERI SIDAUROP 03	90.000.000,00	0,00	330.400,00	90.330.400,00	0,00	0,00
192	20339215	SD NEGERI WIDARAPAYUNG WETAN 01	72.872.640,00	0,00	503.838,00	73.376.478,00	57.238,00	57.238,00
193	20339217	SD NEGERI WIDARAPAYUNG WETAN 02	100.485.625,00	0,00	1.112.650,00	101.598.275,00	1.214.375,00	1.214.375,00
194	20341167	SD NEGERI WIDARAPAYUNG WETAN 03	131.400.000,00	0,00	1.592.902,00	132.992.902,00	0,00	0,00
195	20341159	SD NEGERI SIDAYU 01	212.400.000,00	0,00	6.710.828,00	219.110.828,00	0,00	0,00
196	20339218	SD NEGERI WIDARAPAYUNG KULON 01	66.523.530,00	0,00	69.820,00	66.593.350,00	104.920,00	104.920,00

NO	NPSN	NAMA SEKOLAH	JUMLAH BELANJA BOS (I)	Setor Hutang Pajak 2021	Setor Pajak Tahun 2022	JUMLAH BELANJA BOS PLUS PENYETORAN PAJAK	SALDO BKU TANPA PAJAK	SALDO BKU MATEMATIS DENGAN PAJAK 2022
(1)	(2)	(3)	(17=13+14+15+16)	(18)	(19)	(20=17+18+19)	(21=10-17-6)	(21=12-20)
197	20339219	SD NEGERI WIDARAPAYUNG KULON 02	106.200.000,00	0,00	1.202.405,00	107.402.405,00	0,00	0,00
198	20338725	SD NEGERI BANGKAL 01	93.549.364,00	0,00	1.031.443,00	94.580.807,00	50.636,00	50.636,00
199	20341155	SD NEGERI BANGKAL 03	61.099.987,00	0,00	120.000,00	61.219.987,00	100.013,00	100.013,00
200	20339224	SD NEGERI JEPARA WETAN 01	126.896.006,00	0,00	170.400,00	127.066.406,00	3.994,00	3.994,00
201	20339225	SD NEGERI JEPARA WETAN 02	87.306.539,00	0,00	433.600,00	87.740.139,00	1.079,00	1.079,00
202	20339226	SD NEGERI JEPARA WETAN 03	94.207.987,00	0,00	159.480,00	94.367.467,00	1.568,00	1.568,00
203	20341161	SD NEGERI JEPARA KULON 01	107.112.287,00	0,00	159.820,00	107.272.107,00	2.129,00	2.129,00
204	20341156	SD NEGERI JEPARA KULON 02	85.500.000,00	0,00	524.000,00	86.024.000,00	0,00	0,00
205	20341162	SD NEGERI JEPARA KULON 03	84.757.589,00	0,00	294.800,00	85.052.389,00	0,00	0,00
206	20351642	SD NEGERI JEPARA KULON 04	91.800.000,00	0,00	1.680.014,00	93.480.014,00	0,00	0,00
207	20341165	SD NEGERI KEPUDANG 01	112.543.055,00	0,00	1.485.955,00	114.029.010,00	0,00	0,00
208	20341166	SD NEGERI KEPUDANG 02	41.182.000,00	0,00	0,00	41.182.000,00	218.000,00	218.000,00
209	20339065	SD NEGERI JATI 01	98.024.900,00	0,00	1.699.792,00	99.724.692,00	64.848,00	64.848,00
210	20351640	SD NEGERI JATI 02	85.371.829,00	0,00	1.482.317,00	86.854.146,00	258.699,00	258.699,00
211	20300243	SD NEGERI SIDAKAYA 01	157.500.000,00	0,00	1.742.321,00	159.242.321,00	966.000,00	966.000,00
212	20300241	SD NEGERI SIDAKAYA 02	158.400.000,00	0,00	3.068.145,00	161.468.145,00	0,00	0,00
213	20300240	SD NEGERI SIDAKAYA 03	149.400.000,00	0,00	1.349.168,00	150.749.168,00	0,00	0,00
214	20300239	SD NEGERI SIDAKAYA 04	153.000.000,00	0,00	1.716.611,00	154.716.611,00	0,00	0,00
215	20341189	SD NEGERI SIDAKAYA 05	151.200.000,00	0,00	2.608.444,00	153.808.444,00	0,00	0,00
216	20300238	SD NEGERI SIDAKAYA 06	149.400.000,00	0,00	1.069.064,00	150.469.064,00	0,00	0,00
217	20300237	SD NEGERI SIDAKAYA 07	140.607.698,00	0,00	2.174.683,00	142.782.381,00	1.404.650,00	1.404.650,00
218	20300236	SD NEGERI SIDAKAYA 08	148.070.109,00	0,00	2.201.685,00	150.271.794,00	490.891,00	490.891,00
219	20300242	SD NEGERI SIDAKAYA 10	151.130.000,00	0,00	1.165.801,00	152.295.801,00	70.000,00	70.000,00
220	20341148	SD NEGERI SIDAKAYA 13	157.500.000,00	0,00	2.971.672,00	160.471.672,00	0,00	0,00
221	20300228	SD NEGERI TAMBAKREJA 01	130.491.900,00	0,00	653.669,00	131.145.569,00	8.100,00	8.100,00
222	20300224	SD NEGERI TAMBAKREJA 02	127.800.000,00	0,00	1.056.045,00	128.856.045,00	0,00	0,00
223	20341225	SD NEGERI TAMBAKREJA 04	136.355.650,00	0,00	531.428,00	136.887.078,00	5.341,00	5.341,00
224	20300219	SD NEGERI TAMBAKREJA 05	145.521.000,00	0,00	925.820,00	146.446.820,00	5.679.000,00	5.679.000,00
225	20341226	SD NEGERI TAMBAKREJA 06	151.200.000,00	0,00	476.400,00	151.676.400,00	0,00	0,00
226	20300217	SD NEGERI TAMBAKREJA 07	153.001.900,00	0,00	422.000,00	153.423.900,00	0,00	0,00
227	20300216	SD NEGERI TAMBAKREJA 08	123.917.400,00	0,00	319.300,00	124.236.700,00	1.097.600,00	1.097.600,00
228	20300215	SD NEGERI TAMBAKREJA 09	128.747.750,00	0,00	1.142.254,00	129.890.004,00	0,00	0,00
229	20300226	SD NEGERI TAMBAKREJA 10	157.423.850,00	0,00	2.956.268,00	160.380.118,00	76.150,00	76.150,00
230	20300225	SD NEGERI TAMBAKREJA 11	145.579.800,00	0,00	188.800,00	145.768.600,00	220.200,00	220.200,00
231	20300644	SD NEGERI TEGALREJA 01	217.985.923,00	0,00	1.223.939,00	219.209.862,00	0,00	0,00
232	20300643	SD NEGERI TEGALREJA 02	197.100.328,00	0,00	714.516,00	197.814.844,00	0,00	0,00
233	20341149	SD NEGERI TEGALREJA 04	303.937.471,00	0,00	4.548.617,00	308.486.088,00	0,00	0,00
234	20301366	SD NEGERI CILACAP 01	138.600.000,00	0,00	0,00	138.600.000,00	0,00	0,00
235	20301364	SD NEGERI CILACAP 02	168.600.000,00	0,00	3.920.863,00	172.520.863,00	600.000,00	600.000,00
236	20301363	SD NEGERI CILACAP 03	133.200.000,00	0,00	317.350,00	133.517.350,00	0,00	0,00
237	20301361	SD NEGERI CILACAP 05	134.100.000,00	0,00	356.250,00	134.456.250,00	0,00	0,00
238	20301360	SD NEGERI CILACAP 07	152.817.000,00	0,00	567.454,00	153.384.454,00	130.853,00	130.853,00
239	20301359	SD NEGERI CILACAP 08	156.600.000,00	0,00	2.587.428,00	159.187.428,00	0,00	0,00
240	20301358	SD NEGERI CILACAP 09	153.900.000,00	0,00	0,00	153.900.000,00	0,00	0,00
241	20301365	SD NEGERI CILACAP 10	164.170.000,00	0,00	1.225.188,00	165.395.188,00	1.430.000,00	1.430.000,00
242	20300648	SD NEGERI TEGALKAMULYAN 01	134.100.000,00	0,00	0,00	134.100.000,00	0,00	0,00
243	20300647	SD NEGERI TEGALKAMULYAN 02	130.149.000,00	0,00	1.625.224,00	131.774.224,00	351.000,00	351.000,00
244	20300646	SD NEGERI TEGALKAMULYAN 03	155.622.000,00	0,00	779.328,00	156.401.328,00	165.000,00	165.000,00
245	20300645	SD NEGERI TEGALKAMULYAN 04	142.200.000,00	0,00	867.118,00	143.067.118,00	0,00	0,00

NO	NPSN	NAMA SEKOLAH	JUMLAH BELANJA BOS (I)	Setor Hutang Pajak 2021	Setor Pajak Tahun 2022	JUMLAH BELANJA BOS PLUS PENYETORAN PAJAK	SALDO BKU TANPA PAJAK	SALDO BKU MATEMATIS DENGAN PAJAK 2022
(1)	(2)	(3)	(17=13+14+15+16)	(18)	(19)	(20=17+18+19)	(21=10-17-6)	(21=12-20)
246	20301461	SD NEGERI GUNUNGSIMPING 01	323.069.853,00	0,00	5.526.197,00	328.596.050,00	190.925,00	190.925,00
247	20301460	SD NEGERI GUNUNGSIMPING 02	307.789.639,00	0,00	4.142.762,00	311.932.401,00	10.361,00	10.361,00
248	20301459	SD NEGERI GUNUNGSIMPING 03	114.224.037,00	0,00	2.899.626,00	117.123.663,00	169.123,00	169.123,00
249	20353871	SD NEGERI GUNUNGSIMPING 04	172.806.500,00	0,00	3.818.021,00	176.624.521,00	4.098,00	4.098,00
250	20300266	SD NEGERI SIDANEGARA 01	285.187.500,00	0,00	4.275.642,00	289.463.142,00	112.500,00	112.500,00
251	20341598	SD NEGERI SIDANEGARA 02	269.910.700,00	0,00	5.227.513,00	275.138.213,00	850,00	850,00
252	20339074	SD NEGERI SIDANEGARA 03	108.929.000,00	0,00	990.800,00	109.919.800,00	84.592,00	84.592,00
253	20300260	SD NEGERI SIDANEGARA 04	192.845.000,00	0,00	1.772.519,00	194.617.519,00	45.137,00	45.137,00
254	20339075	SD NEGERI SIDANEGARA 05	100.794.621,00	0,00	421.400,00	101.216.021,00	5.379,00	5.379,00
255	20338487	SD NEGERI SIDANEGARA 06	303.183.931,00	0,00	3.174.165,00	306.358.096,00	116.069,00	116.069,00
256	20300258	SD NEGERI SIDANEGARA 08	109.794.347,00	0,00	336.400,00	110.130.747,00	5.653,00	5.653,00
257	20300257	SD NEGERI SIDANEGARA 09	382.580.089,00	0,00	6.614.694,00	389.194.783,00	6.359,00	6.359,00
258	20300264	SD NEGERI SIDANEGARA 10	140.343.112,00	0,00	2.194.575,00	142.537.687,00	56.888,00	56.888,00
259	20300263	SD NEGERI SIDANEGARA 11	137.694.588,00	0,00	282.000,00	137.976.588,00	5.412,00	5.412,00
260	20300334	SD NEGERI LOMANIS 01	222.249.322,00	0,00	7.119.630,00	229.368.952,00	50.678,00	50.678,00
261	20300312	SD NEGERI LOMANIS 02	119.374.765,00	0,00	40.000,00	119.414.765,00	29.867,00	29.867,00
262	20301497	SD NEGERI DONAN 01	169.105.850,00	0,00	0,00	169.105.850,00	94.150,00	94.150,00
263	20301498	SD NEGERI DONAN 03	163.633.500,00	0,00	0,00	163.633.500,00	4.847.886,00	4.847.886,00
264	20301499	SD NEGERI DONAN 04	162.792.250,00	0,00	237.043,00	163.029.293,00	107.750,00	107.750,00
265	20301500	SD NEGERI DONAN 05	187.947.861,00	0,00	99.200,00	188.047.061,00	284.232,00	284.232,00
266	20301501	SD NEGERI DONAN 06	309.539.150,00	0,00	4.402.373,00	313.941.523,00	960.850,00	960.850,00
267	20301502	SD NEGERI DONAN 07	169.254.300,00	0,00	804.386,00	170.058.686,00	24.735,00	24.735,00
268	20340917	SD NEGERI KUTAWARU 01	234.684.025,00	0,00	608.389,00	235.292.414,00	215.975,00	215.975,00
269	20338483	SD NEGERI KUTAWARU 02	99.895.081,00	0,00	134.000,00	100.029.081,00	4.919,00	4.919,00
270	20300343	SD NEGERI KUTAWARU 03	210.436.000,00	0,00	4.232.133,00	214.668.133,00	164.000,00	164.000,00
271	20339073	SD NEGERI KUTAWARU 04	230.522.019,00	0,00	5.518.286,00	236.040.305,00	17.292,00	17.292,00
272	20338484	SD NEGERI KUTAWARU 05	155.545.700,00	0,00	489.120,00	156.034.820,00	91.600,00	91.600,00
273	20301469	SD NEGERI GUMILIR 01	257.381.868,00	0,00	5.028.536,00	262.410.404,00	18.132,00	18.132,00
274	20301468	SD NEGERI GUMILIR 02	191.697.105,00	0,00	3.764.252,00	195.461.357,00	2.895,00	2.895,00
275	20301467	SD NEGERI GUMILIR 03	163.064.221,00	0,00	1.270.088,00	164.334.309,00	1.635.779,00	1.635.779,00
276	20301466	SD NEGERI GUMILIR 04	156.540.041,00	0,00	1.858.012,00	158.398.053,00	186.779,00	186.779,00
277	20301465	SD NEGERI GUMILIR 05	244.136.600,00	0,00	1.971.582,00	246.108.182,00	63.400,00	63.400,00
278	20301464	SD NEGERI GUMILIR 06	335.844.424,00	0,00	5.647.510,00	341.491.934,00	90.171,00	90.171,00
279	20301185	SD NEGERI KEBONMANIS 01	358.198.968,00	0,00	4.972.132,00	363.171.100,00	1.032,00	1.032,00
280	20338586	SD NEGERI KEBONMANIS 03	166.499.680,00	0,00	3.495.235,00	169.994.915,00	320,00	320,00
281	20300408	SD NEGERI MERTASINGA 02	348.229.522,00	0,00	8.687.437,00	356.916.959,00	70.478,00	70.478,00
282	20338588	SD NEGERI MERTASINGA 03	200.682.694,00	0,00	3.542.829,00	204.225.523,00	17.306,00	17.306,00
283	20338589	SD NEGERI MERTASINGA 04	279.727.192,00	0,00	4.758.272,00	284.485.464,00	172.808,00	172.808,00
284	20300407	SD NEGERI MERTASINGA 06	347.302.250,00	0,00	9.968.543,00	357.270.793,00	97.843,00	97.843,00
285	20338590	SD NEGERI MERTASINGA 07	287.642.985,00	0,00	4.058.686,00	291.701.671,00	2.463,00	2.463,00
286	20301341	SD NEGERI KARANGTALUN 01	80.997.460,00	0,00	248.200,00	81.245.660,00	13.098,00	13.098,00
287	20301323	SD NEGERI KARANGTALUN 02	172.717.076,00	0,00	1.656.711,00	174.373.787,00	982.924,00	982.924,00
288	20301340	SD NEGERI KARANGTALUN 03	181.416.862,00	0,00	1.008.068,00	182.424.930,00	18.869.717,00	18.869.717,00
289	20301339	SD NEGERI KARANGTALUN 04	162.899.700,00	0,00	634.103,00	163.533.803,00	300,00	300,00
290	20301338	SD NEGERI KARANGTALUN 05	134.629.787,00	0,00	1.768.654,00	136.398.441,00	370.213,00	370.213,00
291	20300673	SD NEGERI TRITHI KULON 02	92.800.000,00	0,00	0,00	92.800.000,00	800.000,00	800.000,00
292	20300672	SD NEGERI TRITHI KULON 03	155.677.800,00	0,00	2.775.772,00	158.453.572,00	22.200,00	22.200,00
293	20300671	SD NEGERI TRITHI KULON 04	101.049.930,00	0,00	99.280,00	101.149.210,00	1.563.879,00	1.563.879,00
294	20300670	SD NEGERI TRITHI KULON 05	279.888.806,00	0,00	6.039.470,00	285.928.276,00	11.194,00	11.194,00

NO	NPSN	NAMA SEKOLAH	JUMLAH BELANJA BOS (I)	Setor Hutang Pajak 2021	Setor Pajak Tahun 2022	JUMLAH BELANJA BOS PLUS PENYETORAN PAJAK	SALDO BKU TANPA PAJAK	SALDO BKU MATEMATIS DENGAN PAJAK 2022
(1)	(2)	(3)	(17=13+14+15+16)	(18)	(19)	(20=17+18+19)	(21=10-17-6)	(21=12-20)
295	20300669	SD NEGERI TRITIH KULON 06	107.238.997,00	0,00	758.788,00	107.997.785,00	761.003,00	761.003,00
296	20300668	SD NEGERI TRITIH KULON 07	115.200.000,00	0,00	1.684.684,00	116.884.684,00	0,00	0,00
297	20300667	SD NEGERI TRITIH KULON 08	149.701.431,00	0,00	1.486.487,00	151.187.918,00	20.302.019,00	20.302.019,00
298	20300665	SD NEGERI TRITIH KULON 09	119.698.765,00	0,00	2.553.027,00	122.251.792,00	1.235,00	1.235,00
299	20300656	SD NEGERI TRITIH KULON 10	134.930.650,00	0,00	4.023.681,00	138.954.331,00	1.090.286,00	1.090.286,00
300	20300674	SD NEGERI TRITIH KULON 11	82.592.058,00	0,00	33.000,00	82.625.058,00	72.624,00	72.624,00
301	20301387	SD NEGERI CIMANGGU 01	169.469.999,00	0,00	1.110.014,00	170.580.013,00	1,00	1,00
302	20338647	SD NEGERI CIMANGGU 02	145.800.000,00	0,00	2.516.173,00	148.316.173,00	0,00	0,00
303	20301386	SD NEGERI CIMANGGU 03	178.084.275,00	0,00	1.471.053,00	179.555.328,00	0,00	0,00
304	20301385	SD NEGERI CIMANGGU 05	110.918.475,00	0,00	1.525.010,00	112.443.485,00	0,00	0,00
305	20338646	SD NEGERI CILEMPUYANG 01	151.575.888,00	0,00	2.601.383,00	154.177.271,00	0,00	0,00
306	20301357	SD NEGERI CILEMPUYANG 02	185.184.197,00	0,00	2.546.298,00	187.730.495,00	778.311,00	778.311,00
307	20301356	SD NEGERI CILEMPUYANG 03	92.178.183,00	0,00	1.705.216,00	93.883.399,00	0,00	0,00
308	20300875	SD NEGERI BANTARPANJANG 01	203.220.000,00	0,00	7.488.976,00	210.708.976,00	3.023,00	3.023,00
309	20300854	SD NEGERI BANTARPANJANG 02	80.994.000,00	0,00	1.454.476,00	82.448.476,00	6.000,00	6.000,00
310	20300852	SD NEGERI BANTARPANJANG 04	99.954.183,00	0,00	2.132.539,00	102.086.722,00	0,00	0,00
311	20338642	SD NEGERI BANTARPANJANG 05	128.695.000,00	0,00	3.490.531,00	132.185.531,00	5.000,00	5.000,00
312	20300851	SD NEGERI BANTARPANJANG 06	132.299.914,00	0,00	1.009.454,00	133.309.368,00	86,00	86,00
313	20301491	SD NEGERI CISALAK 01	168.300.000,00	0,00	1.715.014,00	170.015.014,00	74.798,00	74.798,00
314	20338648	SD NEGERI CISALAK 02	82.698.900,00	0,00	1.877.543,00	84.576.443,00	149.054,00	149.054,00
315	20301490	SD NEGERI CISALAK 03	124.200.000,00	0,00	2.011.210,00	126.211.210,00	41.968,00	41.968,00
316	20338641	SD NEGERI BANTARMANGU 01	135.052.319,00	0,00	3.782.083,00	138.834.402,00	0,00	0,00
317	20300877	SD NEGERI BANTARMANGU 03	211.015.200,00	0,00	9.968.760,00	220.983.960,00	485.339,00	485.339,00
318	20300876	SD NEGERI BANTARMANGU 04	114.275.150,00	0,00	954.700,00	115.229.850,00	77.194,00	77.194,00
319	20301424	SD NEGERI CIBALUNG 01	144.001.600,00	0,00	4.321.892,00	148.323.492,00	8.400,00	8.400,00
320	20338643	SD NEGERI CIBALUNG 02	99.044.500,00	0,00	1.799.581,00	100.844.081,00	26.572,00	26.572,00
321	20338644	SD NEGERI CIBALUNG 03	97.199.435,00	0,00	2.284.782,00	99.484.217,00	565,00	565,00
322	20301423	SD NEGERI CIBALUNG 04	125.943.983,00	0,00	2.717.702,00	128.661.685,00	56.017,00	56.017,00
323	20300332	SD NEGERI KUTABIMA 01	97.160.000,00	0,00	2.017.220,00	99.177.220,00	44.605,00	44.605,00
324	20300351	SD NEGERI KUTABIMA 02	77.450.000,00	0,00	1.631.308,00	79.081.308,00	33.920,00	33.920,00
325	20300350	SD NEGERI KUTABIMA 03	76.500.000,00	0,00	2.673.042,00	79.173.042,00	54.778,00	54.778,00
326	20338655	SD NEGERI KUTABIMA 04	128.250.000,00	0,00	779.764,00	129.029.764,00	90.000,00	90.000,00
327	20300412	SD NEGERI NEGARAJATI 01	81.900.000,00	0,00	1.754.632,00	83.654.632,00	26.066,00	26.066,00
328	20300413	SD NEGERI NEGARAJATI 02	90.053.400,00	0,00	1.801.764,00	91.855.164,00	34.916,00	34.916,00
329	20338658	SD NEGERI NEGARAJATI 03	106.196.650,00	0,00	517.169,00	106.713.819,00	38.496,00	38.496,00
330	20300430	SD NEGERI NEGARAJATI 04	65.700.000,00	0,00	689.063,00	66.389.063,00	19.538,00	19.538,00
331	20300158	SD NEGERI PESAHANGAN 01	84.561.524,00	0,00	1.033.073,00	85.594.597,00	60.000,00	60.000,00
332	20300157	SD NEGERI PESAHANGAN 02	96.974.112,00	0,00	79.600,00	97.053.712,00	66.444,00	66.444,00
333	20300156	SD NEGERI PESAHANGAN 03	82.440.000,00	0,00	94.000,00	82.534.000,00	44.238,00	44.238,00
334	20338645	SD NEGERI CIJATI 01	91.777.000,00	0,00	349.708,00	92.126.708,00	40.346,00	40.346,00
335	20301416	SD NEGERI CIJATI 02	99.714.000,00	0,00	674.571,00	100.388.571,00	186.000,00	186.000,00
336	20301415	SD NEGERI CIJATI 03	105.251.730,00	0,00	379.951,00	105.631.681,00	64.100,00	64.100,00
337	20301414	SD NEGERI CIJATI 04	106.160.000,00	0,00	943.450,00	107.103.450,00	62.500,00	62.500,00
338	20338659	SD NEGERI PANIMBANG 01	89.128.870,00	0,00	1.040.845,00	90.169.715,00	0,00	0,00
339	20300354	SD NEGERI PANIMBANG 03	67.761.500,00	0,00	91.800,00	67.853.300,00	9.381,00	9.381,00
340	20300371	SD NEGERI PANIMBANG 04	114.804.877,00	0,00	175.100,00	114.979.977,00	2.132.350,00	2.132.350,00
341	20300372	SD NEGERI PANIMBANG 05	105.030.000,00	0,00	386.800,00	105.416.800,00	9.270.000,00	9.270.000,00
342	20338652	SD NEGERI KARANGSARI 01	126.900.000,00	0,00	353.800,00	127.253.800,00	64.479,00	64.479,00
343	20338653	SD NEGERI KARANGSARI 02	139.023.600,00	0,00	2.865.822,00	141.889.422,00	324.640,00	324.640,00
344	20338654	SD NEGERI KARANGSARI 03	176.391.500,00	0,00	3.565.527,00	179.957.027,00	28.500,00	28.500,00

NO	NPSN	NAMA SEKOLAH	JUMLAH BELANJA BOS (II)	Setor Hutang Pajak 2021	Setor Pajak Tahun 2022	JUMLAH BELANJA BOS PLUS PENYETORAN PAJAK	SALDO BKU TANPA PAJAK	SALDO BKU MATEMATIS DENGAN PAJAK 2022
(1)	(2)	(3)	(17=13+14+15+16)	(18)	(19)	(20=17+18+19)	(21=10-17-6)	(21=12-20)
345	20301329	SD NEGERI KARANGREJA 01	170.137.100,00	0,00	3.644.400,00	173.781.500,00	0,00	0,00
346	20338650	SD NEGERI KARANGREJA 03	272.102.736,00	0,00	2.313.889,00	274.416.625,00	0,00	0,00
347	20338651	SD NEGERI KARANGREJA 05	138.180.000,00	0,00	2.513.065,00	140.693.065,00	64.277,00	64.277,00
348	20338486	SD NEGERI REIODADI 01	98.124.000,00	0,00	1.697.515,00	99.821.515,00	19.204,00	19.204,00
349	20300102	SD NEGERI REIODADI 02	123.370.000,00	0,00	2.422.001,00	125.792.001,00	20.000,00	20.000,00
350	20300101	SD NEGERI REIODADI 04	111.590.000,00	0,00	1.752.920,00	113.342.920,00	30.239,00	30.239,00
351	20338661	SD NEGERI REIODADI 05	108.935.000,00	0,00	982.854,00	109.917.854,00	0,00	0,00
352	20338656	SD NEGERI MANDALA 01	137.320.000,00	0,00	1.016.100,00	138.336.100,00	456.575,00	456.575,00
353	20300290	SD NEGERI MANDALA 02	155.992.000,00	0,00	675.300,00	156.667.300,00	61.545,00	61.545,00
354	20338657	SD NEGERI MANDALA 03	147.780.000,00	0,00	959.771,00	148.739.771,00	46.008,00	46.008,00
355	20301375	SD NEGERI CIPARI 01	110.948.880,00	0,00	901.294,00	111.850.174,00	2.759.724,00	2.759.724,00
356	20301374	SD NEGERI CIPARI 02	98.671.300,00	0,00	235.000,00	98.906.300,00	0,00	0,00
357	20301353	SD NEGERI CIPARI 03	69.261.700,00	0,00	853.720,00	70.115.420,00	328.882,00	328.882,00
358	20301474	SD NEGERI CIPARI 04	119.039.053,00	0,00	821.395,00	119.860.448,00	14.500,00	14.500,00
359	20300132	SD NEGERI SEGARALANGU 01	122.383.551,00	0,00	1.165.827,00	123.549.378,00	16.449,00	16.449,00
360	20300100	SD NEGERI SEGARALANGU 02	143.100.000,00	0,00	3.029.145,00	146.129.145,00	0,00	0,00
361	20300270	SD NEGERI SEGARALANGU 03	43.200.000,00	0,00	436.400,00	43.636.400,00	0,00	0,00
362	20300249	SD NEGERI SEGARALANGU 04	94.504.873,00	0,00	1.620.411,00	96.125.284,00	3.830,00	3.830,00
363	20338776	SD NEGERI MULYADADI 01	84.869.177,00	0,00	752.903,00	85.622.080,00	0,00	0,00
364	20300398	SD NEGERI MULYADADI 02	71.184.240,00	0,00	476.280,00	71.660.520,00	302.535,00	302.535,00
365	20300397	SD NEGERI MULYADADI 03	81.087.390,00	0,00	421.000,00	81.508.390,00	32.407,00	32.407,00
366	20300246	SD NEGERI SERANG 01	95.600.000,00	0,00	645.300,00	96.245.300,00	223.938,00	223.938,00
367	20300245	SD NEGERI SERANG 02	99.407.018,00	0,00	743.860,00	100.150.878,00	493.027,00	493.027,00
368	20300376	SD NEGERI PEGADINGAN 02	72.629.940,00	0,00	594.350,00	73.224.290,00	60,00	60,00
369	20300375	SD NEGERI PEGADINGAN 03	61.200.000,00	0,00	294.520,00	61.494.520,00	62.037,00	62.037,00
370	20300374	SD NEGERI PEGADINGAN 04	105.140.000,00	0,00	487.480,00	105.627.480,00	6.127,00	6.127,00
371	20300353	SD NEGERI PEGADINGAN 05	37.991.600,00	0,00	309.680,00	38.301.280,00	8.400,00	8.400,00
372	20300271	SD NEGERI PEGADINGAN 06	122.593.555,00	0,00	986.960,00	123.580.515,00	7.115,00	7.115,00
373	20300189	SD NEGERI PEGADINGAN 07	121.199.468,00	0,00	1.167.230,00	122.366.698,00	20.900,00	20.900,00
374	20300231	SD NEGERI SIDASARI 01	151.999.930,00	0,00	5.431.487,00	157.431.417,00	100.070,00	100.070,00
375	20351646	SD NEGERI SIDASARI 03	61.188.479,00	0,00	262.700,00	61.451.179,00	11.521,00	11.521,00
376	20301488	SD NEGERI CISURU 01	133.200.000,00	0,00	603.000,00	133.803.000,00	0,00	0,00
377	20301487	SD NEGERI CISURU 02	98.762.700,00	0,00	896.280,00	99.658.980,00	237.300,00	237.300,00
378	20301486	SD NEGERI CISURU 03	113.389.320,00	0,00	885.434,00	114.274.754,00	10.680,00	10.680,00
379	20301485	SD NEGERI CISURU 05	92.668.500,00	0,00	669.640,00	93.338.140,00	31.500,00	31.500,00
380	20300300	SD NEGERI MEKARSARI 01	49.006.292,00	0,00	382.960,00	49.389.252,00	8.611,00	8.611,00
381	20300299	SD NEGERI MEKARSARI 02	106.198.640,00	0,00	1.220.204,00	107.418.844,00	1.360,00	1.360,00
382	20300298	SD NEGERI MEKARSARI 03	55.318.439,00	0,00	908.296,00	56.226.735,00	93.436,00	93.436,00
383	20301427	SD NEGERI CARUY 01	98.053.000,00	0,00	934.360,00	98.987.360,00	911,00	911,00
384	20301426	SD NEGERI CARUY 02	99.889.000,00	0,00	608.520,00	100.497.520,00	11.000,00	11.000,00
385	20301425	SD NEGERI CARUY 03	104.399.243,00	0,00	446.880,00	104.846.123,00	757,00	757,00
386	20338769	SD NEGERI KUTASARI 01	32.472.000,00	0,00	153.600,00	32.625.600,00	1.721,00	1.721,00
387	20300348	SD NEGERI KUTASARI 02	115.255.440,00	0,00	560.800,00	115.816.240,00	10.471,00	10.471,00
388	20300347	SD NEGERI KUTASARI 03	28.657.539,00	0,00	150.052,00	28.807.591,00	234.325,00	234.325,00
389	20338770	SD NEGERI KUTASARI 04	74.700.000,00	0,00	246.400,00	74.946.400,00	61.588,00	61.588,00
390	20300344	SD NEGERI KUTASARI 05	64.738.650,00	0,00	432.600,00	65.171.250,00	74.334,00	74.334,00
391	20338765	SD NEGERI KARANGREJA 01	92.674.000,00	0,00	1.007.438,00	93.681.438,00	26.000,00	26.000,00
392	20301330	SD NEGERI KARANGREJA 02	115.113.100,00	0,00	1.782.191,00	116.895.291,00	135.956,00	135.956,00
393	20301512	SD NEGERI DAYEULUHUR 01	117.000.000,00	0,00	2.318.008,00	119.318.008,00	0,00	0,00

NO	NPSN	NAMA SEKOLAH	JUMLAH BELANJA BOS (I)	Setor Hutang Pajak 2021	Setor Pajak Tahun 2022	JUMLAH BELANJA BOS PLUS PENYETORAN PAJAK	SALDO BKU TANPA PAJAK	SALDO BKU MATEMATIS DENGAN PAJAK 2022
(1)	(2)	(3)	(17=13+14+15+16)	(18)	(19)	(20=17+18+19)	(21=10-17-6)	(21=12-20)
394	20301504	SD NEGERI DAVEUHLUHUR 03	56.700.000,00	0,00	1.162.980,00	57.862.980,00	0,00	0,00
395	20301503	SD NEGERI DAVEUHLUHUR 05	98.100.000,00	0,00	2.109.126,00	100.209.126,00	0,00	0,00
396	20301495	SD NEGERI DAVEUHLUHUR 06	113.400.000,00	0,00	1.863.148,00	115.263.148,00	0,00	0,00
397	20301496	SD NEGERI DAVEUHLUHUR 07	99.000.000,00	0,00	1.492.454,00	100.492.454,00	0,00	0,00
398	20301457	SD NEGERI HANUM 01	76.497.500,00	0,00	457.769,00	76.955.269,00	2.500,00	2.500,00
399	20301455	SD NEGERI HANUM 02	92.700.000,00	0,00	1.029.863,00	93.729.863,00	0,00	0,00
400	20341304	SD NEGERI HANUM 03	70.200.000,00	0,00	509.397,00	70.709.397,00	0,00	0,00
401	20301509	SD NEGERI DATAR 01	81.900.000,00	0,00	47.200,00	81.947.200,00	0,00	0,00
402	20341303	SD NEGERI DATAR 02	78.300.000,00	0,00	930.439,00	79.230.439,00	0,00	0,00
403	20301510	SD NEGERI DATAR 03	79.200.000,00	0,00	2.010.256,00	81.210.256,00	0,00	0,00
404	20301511	SD NEGERI DATAR 04	84.677.000,00	0,00	983.832,00	85.660.832,00	0,00	0,00
405	20341307	SD NEGERI SUMPINGHAYU	97.200.000,00	0,00	3.345.059,00	100.545.059,00	0,00	0,00
406	20301388	SD NEGERI CILUMPING	73.800.000,00	0,00	150.200,00	73.950.200,00	0,00	0,00
407	20301393	SD NEGERI CIJERUK	99.900.000,00	0,00	1.839.730,00	101.739.730,00	0,00	0,00
408	20300331	SD NEGERI KUTAAGUNG	56.500.000,00	0,00	53.500,00	56.553.500,00	0,00	0,00
409	20300859	SD NEGERI BOLANG	98.100.000,00	0,00	1.640.800,00	99.740.800,00	0,00	0,00
410	69759862	SD NEGERI BINGKENG 01	66.600.000,00	0,00	845.975,00	67.445.975,00	0,00	0,00
411	20300874	SD NEGERI BINGKENG 02	62.100.000,00	0,00	802.200,00	62.902.200,00	0,00	0,00
412	20300873	SD NEGERI BINGKENG 03	65.700.000,00	0,00	1.284.854,00	66.984.854,00	0,00	0,00
413	20300302	SD NEGERI MATENGGENG 01	71.100.000,00	0,00	940.902,00	72.040.902,00	0,00	0,00
414	20341305	SD NEGERI MATENGGENG 02	119.700.000,00	0,00	2.332.343,00	122.032.343,00	0,00	0,00
415	20300301	SD NEGERI MATENGGENG 03	59.400.000,00	0,00	605.675,00	60.005.675,00	0,00	0,00
416	20301479	SD NEGERI CIWALEN 01	80.980.000,00	0,00	1.556.180,00	82.536.180,00	20.000,00	20.000,00
417	20301478	SD NEGERI CIWALEN 02	97.200.000,00	0,00	1.384.574,00	98.584.574,00	0,00	0,00
418	20301477	SD NEGERI CIWALEN 03	107.100.000,00	0,00	1.178.054,00	108.278.054,00	0,00	0,00
419	20300390	SD NEGERI PANULISAN 01	128.700.000,00	0,00	298.100,00	128.998.100,00	0,00	0,00
420	20300389	SD NEGERI PANULISAN 02	100.800.000,00	0,00	1.646.231,00	102.446.231,00	0,00	0,00
421	20300388	SD NEGERI PANULISAN 03	49.230.000,00	0,00	464.061,00	49.694.061,00	0,00	0,00
422	20300387	SD NEGERI PANULISAN 04	118.800.000,00	0,00	955.169,00	119.755.169,00	0,00	0,00
423	20300386	SD NEGERI PANULISAN BARAT 01	50.400.000,00	0,00	121.200,00	50.521.200,00	0,00	0,00
424	20341306	SD NEGERI PANULISAN BARAT 02	57.600.000,00	0,00	696.296,00	58.296.296,00	0,00	0,00
425	20300385	SD NEGERI PANULISAN BARAT 03	72.007.465,00	0,00	61.100,00	72.068.565,00	690,00	690,00
426	20300384	SD NEGERI PANULISAN TIMUR 02	140.400.000,00	0,00	3.862.392,00	144.262.392,00	0,00	0,00
427	20300383	SD NEGERI PANULISAN TIMUR 03	131.410.000,00	0,00	2.357.537,00	133.767.537,00	0,00	0,00
428	20300382	SD NEGERI PANULISAN TIMUR 05	81.000.000,00	0,00	1.117.469,00	82.117.469,00	0,00	0,00
429	20300381	SD NEGERI PANULISAN TIMUR 06	110.070.000,00	0,00	1.565.702,00	111.635.702,00	0,00	0,00
430	20338741	SD NEGERI GANDRUMMANGU 01	292.395.800,00	0,00	8.366.081,00	300.761.881,00	104.200,00	104.200,00
431	20354669	SD NEGERI GANDRUMMANGU 02	46.762.600,00	0,00	93.080,00	46.855.680,00	37.400,00	37.400,00
432	20338742	SD NEGERI GANDRUMMANGU 03	70.257.000,00	0,00	0,00	70.257.000,00	7.000,00	7.000,00
433	20338743	SD NEGERI GANDRUMMANGU 04	86.052.200,00	0,00	50.400,00	86.102.600,00	1.247.800,00	1.247.800,00
434	20338744	SD NEGERI GANDRUMMANGU 05	154.925.870,00	0,00	4.043.059,00	158.968.929,00	774.130,00	774.130,00
435	20301442	SD NEGERI GANDRUMMANGU 06	66.042.200,00	0,00	69.200,00	66.111.400,00	97.500,00	97.500,00
436	20338773	SD NEGERI MUKTISARI 01	169.134.000,00	0,00	5.272.183,00	174.406.183,00	66.000,00	66.000,00
437	20338774	SD NEGERI MUKTISARI 02	74.761.600,00	0,00	1.096.630,00	75.858.230,00	685,00	685,00
438	20338775	SD NEGERI MUKTISARI 03	180.711.000,00	0,00	1.815.280,00	182.526.280,00	189.000,00	189.000,00
439	20338745	SD NEGERI GANDRUMMANIS 01	207.000.000,00	0,00	3.227.551,00	210.227.551,00	0,00	0,00
440	20301441	SD NEGERI GANDRUMMANGU 02	221.388.000,00	0,00	3.723.224,00	225.111.224,00	12.000,00	12.000,00
441	20338485	SD NEGERI LAYANSARI 01	247.306.000,00	0,00	3.782.318,00	251.088.318,00	29.100,00	29.100,00
442	20338771	SD NEGERI LAYANSARI 02	111.497.500,00	0,00	344.600,00	111.842.100,00	102.500,00	102.500,00

NO	NPSN	NAMA SEKOLAH	JUMLAH BELANJA BOS (II)	Setor Hutang Pajak 2021	Setor Pajak Tahun 2022	JUMLAH BELANJA BOS PLUS PENYETORAN PAJAK	SALDO BKU TANPA PAJAK	SALDO BKU MATEMATIS DENGAN PAJAK 2022
(1)	(2)	(3)	(17=13+14+15+16)	(18)	(19)	(20=17+18+19)	(21=10-17-6)	(21=12-20)
443	20300342	SD NEGERI LAYANSARI 03	209.700.000,00	0,00	2.349.407,00	212.049.407,00	1.696,00	1.696,00
444	20338726	SD NEGERI BULUSARI 01	174.530.500,00	0,00	7.670.946,00	182.201.446,00	69.500,00	69.500,00
445	20338727	SD NEGERI BULUSARI 02	82.298.332,00	0,00	1.131.923,00	83.430.255,00	1.138.668,00	1.138.668,00
446	20338728	SD NEGERI BULUSARI 03	32.270.411,00	0,00	387.338,00	32.657.749,00	129.589,00	129.589,00
447	20338729	SD NEGERI BULUSARI 04	140.401.600,00	0,00	631.800,00	141.033.400,00	2.662,00	2.662,00
448	20338747	SD NEGERI GINTUNGREJA 01	118.800.000,00	0,00	470.100,00	119.270.100,00	0,00	0,00
449	20338748	SD NEGERI GINTUNGREJA 02	82.779.500,00	0,00	513.946,00	83.293.446,00	20.500,00	20.500,00
450	20301436	SD NEGERI GINTUNGREJA 03	80.685.200,00	0,00	37.090,00	80.722.290,00	314.890,00	314.890,00
451	20340918	SD NEGERI CISUMUR 01	178.937.560,00	0,00	2.277.454,00	181.215.014,00	162.440,00	162.440,00
452	20301489	SD NEGERI CISUMUR 02	124.176.100,00	0,00	1.113.300,00	125.289.400,00	23.900,00	23.900,00
453	20338739	SD NEGERI CISUMUR 04	119.606.503,00	0,00	975.120,00	120.581.623,00	93.497,00	93.497,00
454	20338782	SD NEGERI SIDAURIP 01	77.398.300,00	0,00	0,00	77.398.300,00	1.700,00	1.700,00
455	20338783	SD NEGERI SIDAURIP 02	91.759.465,00	0,00	462.893,00	92.222.358,00	40.535,00	40.535,00
456	20338784	SD NEGERI SIDAURIP 03	128.675.500,00	0,00	445.514,00	129.121.014,00	24.500,00	24.500,00
457	20338785	SD NEGERI SIDAURIP 04	57.206.490,00	0,00	1.467.409,00	58.673.899,00	1.293.510,00	1.293.510,00
458	20338751	SD NEGERI KARANGANYAR 01	104.398.900,00	0,00	64.100,00	104.463.000,00	1.100,00	1.100,00
459	20338752	SD NEGERI KARANGANYAR 02	85.498.524,00	0,00	131.195,00	85.629.719,00	1.476,00	1.476,00
460	20338753	SD NEGERI KARANGANYAR 03	80.169.864,00	0,00	352.011,00	80.521.875,00	43.975,00	43.975,00
461	20338754	SD NEGERI KARANGANYAR 04	75.012.233,00	0,00	295.400,00	75.307.633,00	125.479,00	125.479,00
462	20338755	SD NEGERI KARANGANYAR 05	55.432.000,00	0,00	0,00	55.432.000,00	368.000,00	368.000,00
463	20338756	SD NEGERI KARANGANYAR 06	81.000.000,00	0,00	919.924,00	81.919.924,00	83.986,00	83.986,00
464	20338797	SD NEGERI WRINGINHARJO 01	79.116.500,00	0,00	1.984.515,00	81.101.015,00	83.500,00	83.500,00
465	20338798	SD NEGERI WRINGINHARJO 02	94.837.000,00	0,00	200.500,00	95.037.500,00	563.000,00	563.000,00
466	20338799	SD NEGERI WRINGINHARJO 03	147.257.950,00	0,00	659.440,00	147.917.390,00	69.050,00	69.050,00
467	20338800	SD NEGERI WRINGINHARJO 04	85.500.000,00	0,00	1.032.559,00	86.532.559,00	0,00	0,00
468	20301383	SD NEGERI CINANGSI 01	138.833.430,00	0,00	2.500.079,00	141.333.509,00	666.570,00	666.570,00
469	20301382	SD NEGERI CINANGSI 02	91.783.000,00	0,00	184.760,00	91.967.760,00	17.000,00	17.000,00
470	20301381	SD NEGERI CINANGSI 03	74.691.900,00	0,00	1.243.740,00	75.935.640,00	8.100,00	8.100,00
471	20301380	SD NEGERI CINANGSI 04	63.875.069,00	0,00	78.400,00	63.953.469,00	24.931,00	24.931,00
472	20338766	SD NEGERI KERTAJAYA 01	91.796.784,00	0,00	2.240.799,00	94.037.583,00	3.216,00	3.216,00
473	20301306	SD NEGERI KERTAJAYA 02	62.656.531,00	0,00	34.400,00	62.690.931,00	343.469,00	343.469,00
474	20338767	SD NEGERI KERTAJAYA 03	107.500.000,00	0,00	1.501.636,00	109.001.636,00	500.000,00	500.000,00
475	20338768	SD NEGERI KERTAJAYA 04	88.199.950,00	0,00	2.289.644,00	90.489.594,00	50,00	50,00
476	20338757	SD NEGERI KARANGGINTUNG 01	73.799.464,00	0,00	349.758,00	74.149.222,00	536,00	536,00
477	20338758	SD NEGERI KARANGGINTUNG 02	102.051.100,00	0,00	3.199.573,00	105.250.673,00	548.900,00	548.900,00
478	20338759	SD NEGERI KARANGGINTUNG 03	70.755.888,00	0,00	1.484.744,00	72.240.632,00	250.864,00	250.864,00
479	20301129	SD NEGERI KARANGGINTUNG 04	134.074.960,00	0,00	87.880,00	134.162.840,00	4.525.040,00	4.525.040,00
480	20338760	SD NEGERI KARANGGINTUNG 05	51.200.865,00	0,00	0,00	51.200.865,00	80.143,00	80.143,00
481	20338761	SD NEGERI KARANGGINTUNG 06	84.285.000,00	0,00	212.240,00	84.497.240,00	5.589,00	5.589,00
482	20301128	SD NEGERI KARANGGINTUNG 07	77.361.000,00	0,00	677.055,00	78.038.055,00	39.000,00	39.000,00
483	20338779	SD NEGERI RUNGKANG 01	82.313.000,00	0,00	1.653.315,00	83.966.315,00	1.387.000,00	1.387.000,00
484	20338780	SD NEGERI RUNGKANG 02	100.723.169,00	0,00	1.212.527,00	101.935.696,00	127.054,00	127.054,00
485	20338781	SD NEGERI RUNGKANG 03	44.099.971,00	0,00	40.800,00	44.140.771,00	29,00	29,00
486	20300661	SD NEGERI TRITHI WETAN 01	367.793.000,00	0,00	7.555.490,00	375.348.490,00	317.000,00	317.000,00
487	20300659	SD NEGERI TRITHI WETAN 04	215.990.000,00	0,00	4.361.481,00	220.351.481,00	10.000,00	10.000,00
488	20300658	SD NEGERI TRITHI WETAN 05	295.140.000,00	0,00	6.293.415,00	301.433.415,00	70.000,00	70.000,00
489	20300664	SD NEGERI TRITHI LOR 01	155.281.300,00	0,00	2.785.583,00	158.066.883,00	49.100,00	49.100,00
490	20300663	SD NEGERI TRITHI LOR 02	252.890.000,00	0,00	7.605.347,00	260.495.347,00	10.000,00	10.000,00
491	20300662	SD NEGERI TRITHI LOR 03	153.825.000,00	0,00	1.157.119,00	154.982.119,00	10.000,00	10.000,00

NO	NPSN	NAMA SEKOLAH	JUMLAH BELANJA BOS (I)	Setor Hutang Pajak 2021	Setor Pajak Tahun 2022	JUMLAH BELANJA BOS PLUS PENYETORAN PAJAK	SALDO BKU TANPA PAJAK	SALDO BKU MATEMATIS DENGAN PAJAK 2022
(1)	(2)	(3)	(17=13+14+15+16)	(18)	(19)	(20=17+18+19)	(21=10-17-6)	(21=12-20)
492	20300191	SD NEGERI SUMINGKIR 01	155.690.000,00	0,00	2.921.317,00	158.611.317,00	10.000,00	10.000,00
493	20300208	SD NEGERI SUMINGKIR 02	106.190.000,00	0,00	2.093.823,00	108.283.823,00	10.000,00	10.000,00
494	20300209	SD NEGERI SUMINGKIR 03	74.690.000,00	0,00	965.793,00	75.655.793,00	10.000,00	10.000,00
495	20300297	SD NEGERI MANDALA	50.400.000,00	0,00	1.457.737,00	51.857.737,00	10.000,00	10.000,00
496	20301168	SD NEGERI JERUKLEGI WETAN 01	262.280.000,00	0,00	2.676.747,00	164.956.747,00	630.000,00	630.000,00
497	20301167	SD NEGERI JERUKLEGI WETAN 02	126.941.087,00	0,00	5.382.007,00	232.323.094,00	768.963,00	768.963,00
498	20301166	SD NEGERI JERUKLEGI WETAN 03	99.890.000,00	0,00	734.148,00	100.624.148,00	10.000,00	10.000,00
499	20301134	SD NEGERI JERUKLEGI KULON 01	157.480.000,00	0,00	2.477.897,00	159.957.897,00	20.000,00	20.000,00
500	20301133	SD NEGERI JERUKLEGI KULON 02	126.298.480,00	0,00	3.020.601,00	129.319.081,00	31.020,00	31.020,00
501	20301150	SD NEGERI JERUKLEGI KULON 03	84.590.000,00	0,00	838.934,00	85.428.934,00	10.000,00	10.000,00
502	20301151	SD NEGERI JERUKLEGI KULON 04	146.700.000,00	0,00	2.793.735,00	149.493.735,00	10.000,00	10.000,00
503	20301152	SD NEGERI JERUKLEGI KULON 05	71.090.000,00	0,00	1.605.387,00	72.695.387,00	10.000,00	10.000,00
504	20301169	SD NEGERI JERUKLEGI KULON 06	161.987.000,00	0,00	2.983.620,00	164.970.620,00	13.000,00	13.000,00
505	20300837	SD NEGERI BREBEG 01	164.690.000,00	0,00	3.425.470,00	168.115.470,00	10.000,00	10.000,00
506	20301080	SD NEGERI BREBEG 02	90.793.250,00	0,00	1.348.000,00	92.141.250,00	106.750,00	106.750,00
507	20301431	SD NEGERI BREBEG 03	108.437.486,00	0,00	1.039.232,00	109.476.718,00	462.514,00	462.514,00
508	20300134	SD NEGERI SAWANGAN 01	153.840.000,00	0,00	2.753.822,00	156.593.822,00	60.000,00	60.000,00
509	20300133	SD NEGERI SAWANGAN 02	139.453.000,00	0,00	2.942.332,00	142.395.332,00	47.000,00	47.000,00
510	20301355	SD NEGERI CILIBANG 01	86.840.000,00	0,00	95.000,00	86.935.000,00	10.000,00	10.000,00
511	20301354	SD NEGERI CILIBANG 02	96.300.000,00	0,00	612.097,00	96.912.097,00	11.000,00	11.000,00
512	20301352	SD NEGERI JAMBUSARI 02	196.200.000,00	0,00	4.021.545,00	200.221.545,00	10.000,00	10.000,00
513	20301170	SD NEGERI JAMBUSARI 03	190.785.400,00	0,00	4.097.459,00	194.882.859,00	14.600,00	14.600,00
514	20301148	SD NEGERI JAMBUSARI 05	91.600.000,00	0,00	1.699.787,00	93.299.787,00	10.000,00	10.000,00
515	20300187	SD NEGERI PRAPAGAN 01	134.538.000,00	0,00	2.608.250,00	137.146.250,00	472.485,00	472.485,00
516	20300186	SD NEGERI PRAPAGAN 02	47.546.475,00	0,00	1.707.387,00	49.253.862,00	13.525,00	13.525,00
517	20300185	SD NEGERI PRAPAGAN 03	139.500.000,00	0,00	3.055.263,00	142.555.263,00	134.196,00	134.196,00
518	20301482	SD NEGERI CITEPUS 01	189.969.650,00	0,00	2.776.898,00	192.746.548,00	7.254.743,00	7.254.743,00
519	20301481	SD NEGERI CITEPUS 02	224.090.000,00	0,00	5.539.012,00	229.629.012,00	10.000,00	10.000,00
520	20301108	SD NEGERI KARANGKEMIRI 01	110.690.000,00	0,00	1.919.184,00	112.609.184,00	20.000,00	20.000,00
521	20301107	SD NEGERI KARANGKEMIRI 02	219.590.000,00	0,00	4.744.184,00	224.334.184,00	20.000,00	20.000,00
522	20301334	SD NEGERI KAWUNGANTEN 01	257.393.196,00	0,00	763.687,00	258.156.883,00	6.804,00	6.804,00
523	20301332	SD NEGERI KAWUNGANTEN 02	152.089.977,00	0,00	83.400,00	152.173.377,00	10.023,00	10.023,00
524	20301311	SD NEGERI KAWUNGANTEN 04	89.056.000,00	0,00	0,00	89.056.000,00	290.732,00	290.732,00
525	20301310	SD NEGERI KAWUNGANTEN 05	47.791.179,00	0,00	0,00	47.791.179,00	0,00	0,00
526	20342753	SD NEGERI KAWUNGANTEN 06	51.350.000,00	0,00	0,00	51.350.000,00	52.540,00	52.540,00
527	20301309	SD NEGERI KAWUNGANTEN 07	90.927.000,00	0,00	2.274.691,00	93.201.691,00	743,00	743,00
528	20301188	SD NEGERI KAWUNGANTEN LOR 01	100.620.000,00	0,00	441.700,00	101.061.700,00	206.829,00	206.829,00
529	20301187	SD NEGERI KAWUNGANTEN LOR 02	86.179.998,00	0,00	0,00	86.179.998,00	296.911,00	296.911,00
530	20301186	SD NEGERI KAWUNGANTEN LOR 04	87.797.700,00	0,00	66.960,00	88.464.660,00	402.300,00	402.300,00
531	20300868	SD NEGERI BOJONG 01	137.649.500,00	0,00	2.279.785,00	139.929.285,00	95.609,00	95.609,00
532	20343718	SD NEGERI BOJONG 02	105.413.500,00	0,00	1.221.190,00	106.634.690,00	139.024,00	139.024,00
533	20300867	SD NEGERI BOJONG 03	57.293.800,00	0,00	362.389,00	57.656.189,00	63,00	63,00
534	20300866	SD NEGERI BOJONG 04	159.347.551,00	0,00	297.600,00	159.645.151,00	0,00	0,00
535	20300865	SD NEGERI BOJONG 05	188.059.908,00	0,00	774.144,00	188.834.052,00	63.795,00	63.795,00
536	20300864	SD NEGERI BOJONG 06	107.358.479,00	0,00	1.486.329,00	108.844.808,00	15.000,00	15.000,00
537	20300863	SD NEGERI BOJONG 07	23.457.845,00	0,00	0,00	23.457.845,00	0,00	0,00
538	20300327	SD NEGERI KUBANGKANGKUNG 01	111.850.000,00	0,00	15.950,00	111.865.950,00	8.288,00	8.288,00
539	20300326	SD NEGERI KUBANGKANGKUNG 02	108.900.000,00	0,00	845.026,00	109.745.026,00	30.263,00	30.263,00
540	20300325	SD NEGERI KUBANGKANGKUNG 03	135.900.000,00	0,00	1.004.375,00	136.904.375,00	72.021,00	72.021,00

NO	NPSN	NAMA SEKOLAH	JUMLAH BELANJA BOS (I)	Setor Hutang Pajak 2021	Setor Pajak Tahun 2022	JUMLAH BELANJA BOS PLUS PENYETORAN PAJAK	SALDO BKU TANPA PAJAK	SALDO BKU MATEMATIS DENGAN PAJAK 2022
(1)	(2)	(3)	(17=13+14+15+16)	(18)	(19)	(20=17+18+19)	(21=10-17-6)	(21=12-20)
541	20300324	SD NEGERI KUBANGKANGKUNG 04	140.400.000,00	0,00	965.906,00	141.365.906,00	18.310,00	18.310,00
542	20300323	SD NEGERI KUBANGKANGKUNG 05	154.800.000,00	0,00	1.081.433,00	155.881.433,00	113.145,00	113.145,00
543	20301160	SD NEGERI KUBANGKANGKUNG 06	137.700.000,00	0,00	981.728,00	138.681.728,00	20.875,00	20.875,00
544	20300322	SD NEGERI KUBANGKANGKUNG 07	144.000.000,00	0,00	917.269,00	144.917.269,00	48.608,00	48.608,00
545	20300139	SD NEGERI SARWADADI 01	90.000.000,00	0,00	60.300,00	90.060.300,00	0,00	0,00
546	20300138	SD NEGERI SARWADADI 02	106.437.276,00	0,00	750.335,00	107.187.611,00	54.695,00	54.695,00
547	20300137	SD NEGERI SARWADADI 03	79.200.000,00	0,00	146.600,00	79.346.600,00	245.962,00	245.962,00
548	20300136	SD NEGERI SARWADADI 04	80.125.794,00	0,00	1.821.757,00	81.947.551,00	21.000,00	21.000,00
549	20300295	SD NEGERI MENTASAN 01	121.263.365,00	0,00	1.736.076,00	122.999.441,00	1.535,00	1.535,00
550	20351643	SD NEGERI MENTASAN 02	168.299.997,00	0,00	2.541.247,00	170.841.244,00	150.270,00	150.270,00
551	20351644	SD NEGERI MENTASAN 03	105.300.000,00	0,00	668.985,00	105.968.985,00	63.772,00	63.772,00
552	20351645	SD NEGERI MENTASAN 04	74.700.000,00	0,00	247.288,00	74.947.288,00	86.477,00	86.477,00
553	20350698	SD NEGERI KALIJERUK 01	137.700.000,00	0,00	467.651,00	138.167.651,00	0,00	0,00
554	20350699	SD NEGERI KALIJERUK 02	75.643.000,00	0,00	533.076,00	76.176.076,00	925,00	925,00
555	20341334	SD NEGERI KALIJERUK 04	65.700.000,00	0,00	97.280,00	65.797.280,00	26.300,00	26.300,00
556	20300857	SD NEGERI BRINGKENG 01	168.780.819,00	0,00	4.338.253,00	173.119.072,00	98.809,00	98.809,00
557	20354665	SD NEGERI BRINGKENG 02	62.166.300,00	0,00	1.081.300,00	63.247.600,00	6.544,00	6.544,00
558	20353840	SD NEGERI BRINGKENG 03	170.042.999,00	0,00	1.694.494,00	171.737.493,00	57.001,00	57.001,00
559	20353835	SD NEGERI GRUGU 01	132.180.000,00	0,00	432.080,00	132.612.080,00	120.108,00	120.108,00
560	20353836	SD NEGERI GRUGU 02	59.460.000,00	0,00	156.400,00	59.616.400,00	9.977,00	9.977,00
561	20353837	SD NEGERI GRUGU 03	73.773.256,00	0,00	1.169.360,00	74.942.616,00	117.400,00	117.400,00
562	20343757	SD NEGERI UJUNG MANIK 01	166.342.691,00	0,00	4.101.120,00	170.443.811,00	284.530,00	284.530,00
563	20351609	SD NEGERI UJUNG MANIK 02	106.165.800,00	0,00	293.827,00	106.459.627,00	34.200,00	34.200,00
564	20351647	SD NEGERI UJUNG MANIK 03	188.770.000,00	0,00	1.838.451,00	190.608.451,00	240.000,00	240.000,00
565	20351648	SD NEGERI UJUNG MANIK 05	104.308.500,00	0,00	513.875,00	104.822.375,00	121.102,00	121.102,00
566	20342634	SD NEGERI UJUNG MANIK 06	113.193.000,00	0,00	2.663.808,00	115.856.808,00	12.940,00	12.940,00
567	20354663	SD NEGERI BARAKAN 01	110.937.300,00	0,00	2.540.156,00	113.477.456,00	32.700,00	32.700,00
568	20338762	SD NEGERI KARANGPUCUNG 01	157.495.000,00	0,00	691.243,00	158.186.243,00	5.000,00	5.000,00
569	20301328	SD NEGERI KARANGPUCUNG 03	149.872.000,00	0,00	2.732.188,00	151.604.188,00	528.000,00	528.000,00
570	20338763	SD NEGERI KARANGPUCUNG 04	89.280.000,00	0,00	357.727,00	89.637.727,00	1.630.000,00	1.630.000,00
571	20338764	SD NEGERI KARANGPUCUNG 05	83.585.160,00	0,00	326.748,00	83.911.908,00	28.074,00	28.074,00
572	20338793	SD NEGERI TAYEMTIMUR 01	95.938.900,00	0,00	897.300,00	96.836.200,00	361.100,00	361.100,00
573	20338794	SD NEGERI TAYEMTIMUR 03	52.995.000,00	0,00	84.000,00	53.079.000,00	121.487,00	121.487,00
574	20338795	SD NEGERI TAYEMTIMUR 04	67.485.794,00	0,00	824.695,00	68.310.489,00	13.412,00	13.412,00
575	20338796	SD NEGERI TAYEMTIMUR 05	122.320.000,00	0,00	416.400,00	122.736.400,00	96.418,00	96.418,00
576	20338787	SD NEGERI SINDANGBARANG 02	99.195.164,00	0,00	359.200,00	99.554.364,00	22.250,00	22.250,00
577	20338788	SD NEGERI SINDANGBARANG 03	138.600.000,00	0,00	583.331,00	139.183.331,00	457,00	457,00
578	20338790	SD NEGERI SINDANGBARANG 04	127.750.000,00	0,00	912.750,00	128.662.750,00	50.000,00	50.000,00
579	20338791	SD NEGERI SINDANGBARANG 05	119.863.183,00	0,00	651.415,00	120.514.598,00	1.000,00	1.000,00
580	20338792	SD NEGERI SINDANGBARANG 06	105.250.000,00	0,00	716.666,00	105.966.666,00	50.000,00	50.000,00
581	20301458	SD NEGERI GUNUNGTELU 01	176.432.000,00	0,00	1.110.257,00	177.542.257,00	24.689,00	24.689,00
582	20338750	SD NEGERI GUNUNGTELU 02	90.184.500,00	0,00	327.552,00	90.512.052,00	217,00	217,00
583	20338750	SD NEGERI GUNUNGTELU 03	126.000.000,00	0,00	1.020.846,00	127.020.846,00	45.000,00	45.000,00
584	20341285	SD NEGERI CIDADAP 01	184.498.180,00	0,00	1.917.560,00	186.415.740,00	1.820,00	1.820,00
585	20341286	SD NEGERI CIDADAP 02	141.240.000,00	0,00	1.596.991,00	142.836.991,00	42.000,00	42.000,00
586	20300356	SD NEGERI PANGAWAREN 01	102.254.804,00	0,00	774.092,00	103.028.896,00	2.598,00	2.598,00
587	20300355	SD NEGERI PANGAWAREN 02	103.490.500,00	0,00	814.882,00	104.305.382,00	113.500,00	113.500,00
588	20338778	SD NEGERI PANGAWAREN 03	65.437.365,00	0,00	1.753.913,00	67.191.278,00	284.000,00	284.000,00
589	20341291	SD NEGERI PANGAWAREN 04	170.094.000,00	0,00	2.785.202,00	172.879.202,00	6.000,00	6.000,00
590	20338730	SD NEGERI CIPOPOROS 01	131.573.600,00	0,00	1.371.738,00	132.945.338,00	2.009,00	2.009,00

NO	NPSN	NAMA SEKOLAH	JUMLAH BELANJA BOS (I)	Setor Hutang Pajak 2021	Setor Pajak Tahun 2022	JUMLAH BELANJA BOS PLUS PENYETORAN PAJAK	SALDO BKU TANPA PAJAK	SALDO BKU MATEMATIS DENGAN PAJAK 2022
(1)	(2)	(3)	(17=13+14+15+16)	(18)	(19)	(20=17+18+19)	(21=10-17-6)	(21=12-20)
591	20338732	SD NEGERI CIPOROS 03	165.585.000,00	0,00	3.643.734,00	169.228.734,00	64.635,00	64.635,00
592	20338733	SD NEGERI CIPOROS 04	89.100.000,00	0,00	1.012.300,00	90.112.300,00	10.306,00	10.306,00
593	20338734	SD NEGERI CIPOROS 05	131.482.000,00	0,00	1.247.908,00	132.729.908,00	481,00	481,00
594	20338735	SD NEGERI CIPOROS 06	128.356.917,00	0,00	2.840.574,00	131.197.491,00	343.083,00	343.083,00
595	20338736	SD NEGERI CIPOROS 07	133.200.000,00	0,00	754.546,00	133.954.546,00	460,00	460,00
596	20341292	SD NEGERI SURUSUNDA 01	92.483.000,00	0,00	857.800,00	93.340.800,00	217.789,00	217.789,00
597	20300210	SD NEGERI SURUSUNDA 02	69.300.000,00	0,00	273.800,00	69.573.800,00	10.002,00	10.002,00
598	20341293	SD NEGERI SURUSUNDA 03	99.900.000,00	0,00	668.876,00	100.568.876,00	0,00	0,00
599	20341294	SD NEGERI SURUSUNDA 04	104.551.000,00	0,00	1.223.795,00	105.774.795,00	56.432,00	56.432,00
600	20341295	SD NEGERI BABAKAN 01	160.200.000,00	0,00	595.100,00	160.795.100,00	15.354,00	15.354,00
601	20341172	SD NEGERI BABAKAN 02	99.055.000,00	0,00	463.000,00	99.518.000,00	569,00	569,00
602	20341282	SD NEGERI BABAKAN 04	89.885.500,00	0,00	405.000,00	90.290.500,00	74.607,00	74.607,00
603	20341160	SD NEGERI PAMULIHAN 01	154.429.300,00	0,00	1.581.200,00	156.010.500,00	349.000,00	349.000,00
604	20300357	SD NEGERI PAMULIHAN 02	90.517.000,00	0,00	684.367,00	91.201.367,00	98.820,00	98.820,00
605	20341290	SD NEGERI PAMULIHAN 04	71.047.600,00	0,00	460.400,00	71.508.000,00	52.400,00	52.400,00
606	20341296	SD NEGERI TAYEM 01	136.718.761,00	0,00	1.936.674,00	138.655.435,00	144.240,00	144.240,00
607	20300649	SD NEGERI TAYEM 02	98.090.000,00	0,00	1.647.149,00	99.737.149,00	10.000,00	10.000,00
608	20341297	SD NEGERI TAYEM 03	113.936.500,00	0,00	1.771.148,00	115.707.648,00	363.400,00	363.400,00
609	20341283	SD NEGERI BENGULANG 01	110.655.941,00	0,00	1.590.131,00	112.246.072,00	44.000,00	44.000,00
610	20300841	SD NEGERI BENGULANG 02	77.400.000,00	0,00	3.122.406,00	80.522.406,00	10.000,00	10.000,00
611	20341284	SD NEGERI BENGULANG 03	84.870.464,00	0,00	1.219.821,00	86.090.285,00	0,00	0,00
612	20341288	SD NEGERI CIRUYUNG 01	93.584.000,00	0,00	427.290,00	94.011.290,00	16.000,00	16.000,00
613	20348596	SD NEGERI CIRUYUNG 03	100.790.000,00	0,00	674.541,00	101.464.541,00	0,00	0,00
614	20300232	SD NEGERI SIDAMULYA 01	63.880.000,00	0,00	342.108,00	64.222.108,00	20.000,00	20.000,00
615	20339048	SD NEGERI UJUNGALANG 01	228.294.548,00	0,00	1.610.259,00	229.904.807,00	1.205.501,00	1.205.501,00
616	20339049	SD NEGERI UJUNGALANG 02	138.600.000,00	0,00	2.869.711,00	141.469.711,00	0,00	0,00
617	20339050	SD NEGERI UJUNGALANG 03	144.760.000,00	0,00	1.139.171,00	145.899.171,00	140.000,00	140.000,00
618	20339051	SD NEGERI UJUNGALANG 01	257.400.000,00	0,00	3.220.788,00	260.620.788,00	0,00	0,00
619	20362562	SD NEGERI UJUNGALANG 02	56.699.200,00	0,00	0,00	56.699.200,00	3.747,00	3.747,00
620	20339052	SD NEGERI UJUNGALANG 03	75.320.000,00	0,00	1.564.526,00	76.884.526,00	10.000,00	10.000,00
621	20339045	SD NEGERI PANIKEL 01	153.180.000,00	0,00	389.080,00	153.569.080,00	0,00	0,00
622	20339046	SD NEGERI PANIKEL 02	115.152.000,00	0,00	88.000,00	115.240.000,00	48.000,00	48.000,00
623	20339047	SD NEGERI PANIKEL 03	174.200.000,00	0,00	6.479.359,00	180.679.359,00	14.800.000,00	14.800.000,00
624	20301175	SD NEGERI KEDUNGREJA 01	167.387.483,00	0,00	5.593.747,00	172.981.230,00	12.517,00	12.517,00
625	20301174	SD NEGERI KEDUNGREJA 02	62.997.400,00	0,00	552.036,00	63.549.436,00	2.600,00	2.600,00
626	20301173	SD NEGERI KEDUNGREJA 03	80.100.000,00	0,00	1.823.640,00	81.923.640,00	0,00	0,00
627	20301172	SD NEGERI KEDUNGREJA 04	125.289.000,00	0,00	717.627,00	126.006.627,00	700.000,00	700.000,00
628	20300912	SD NEGERI BANGUNREJA 01	116.992.911,00	0,00	1.623.914,00	118.616.825,00	7.089,00	7.089,00
629	20341261	SD NEGERI BANGUNREJA 02	106.952.500,00	0,00	2.238.929,00	109.191.429,00	1.409,00	1.409,00
630	20300911	SD NEGERI BANGUNREJA 03	80.989.000,00	0,00	839.600,00	81.828.600,00	11.000,00	11.000,00
631	20341262	SD NEGERI BANGUNREJA 04	81.830.000,00	0,00	1.451.453,00	83.281.453,00	215.584,00	215.584,00
632	20300214	SD NEGERI TAMBAKSARI 01	166.549.092,00	0,00	7.064.010,00	173.613.102,00	15.000,00	15.000,00
633	20300211	SD NEGERI TAMBAKSARI 03	151.120.000,00	0,00	5.556.281,00	156.676.281,00	329.192,00	329.192,00
634	20300190	SD NEGERI TAMBAKSARI 04	130.405.706,00	0,00	3.994.815,00	134.400.521,00	94.294,00	94.294,00
635	20300432	SD NEGERI TAMBAKSARI 05	86.573.577,00	0,00	620.612,00	87.194.189,00	15.607,00	15.607,00
636	20300675	SD NEGERI TAMBAKSARI 06	84.050.000,00	0,00	1.653.485,00	85.703.485,00	550.000,00	550.000,00
637	20300653	SD NEGERI TAMBAKSARI 07	141.887.150,00	0,00	2.282.672,00	144.169.822,00	7.205,00	7.205,00
638	20300265	SD NEGERI SIDANEGARA 01	109.796.000,00	0,00	2.070.144,00	111.866.144,00	4.909,00	4.909,00
639	20300262	SD NEGERI SIDANEGARA 02	116.024.000,00	0,00	1.425.724,00	117.449.724,00	82.822,00	82.822,00

NO	NPSN	NAMA SEKOLAH	JUMLAH BELANJA BOS (II)	Setor Hutang Pajak 2021	Setor Pajak Tahun 2022	JUMLAH BELANJA BOS PLUS PENYETORAN PAJAK	SALDO BKU TANPA PAJAK	SALDO BKU MATEMATIS DENGAN PAJAK 2022
(1)	(2)	(3)	(17=13+14+15+16)	(18)	(19)	(20=17+18+19)	(21=-10-17-6)	(21=12-20)
640	20300261	SD NEGERI SIDANEGARA 03	115.182.900,00	0,00	1.748.425,00	116.931.325,00	17.100,00	17.100,00
641	20300259	SD NEGERI SIDANEGARA 04	61.113.000,00	0,00	846.953,00	61.959.953,00	87.000,00	87.000,00
642	20300107	SD NEGERI REJAMULYA 01	82.960.000,00	0,00	1.817.687,00	84.777.687,00	22.845,00	22.845,00
643	20300106	SD NEGERI REJAMULYA 02	62.196.000,00	0,00	655.989,00	62.851.989,00	80.949,00	80.949,00
644	20300105	SD NEGERI REJAMULYA 03	118.792.923,00	0,00	3.132.322,00	121.925.245,00	7.077,00	7.077,00
645	20300104	SD NEGERI REJAMULYA 04	114.298.800,00	0,00	3.169.867,00	117.468.667,00	1.200,00	1.200,00
646	20300103	SD NEGERI REJAMULYA 05	71.087.770,00	0,00	1.311.300,00	72.399.070,00	12.442,00	12.442,00
647	20300862	SD NEGERI BOJONGSARI 01	114.283.401,00	0,00	1.540.831,00	115.824.232,00	79.000,00	72.600,00
648	20300861	SD NEGERI BOJONGSARI 02	58.421.000,00	0,00	1.227.789,00	59.648.789,00	79.000,00	79.000,00
649	20300860	SD NEGERI BOJONGSARI 03	77.399.712,00	0,00	763.954,00	78.163.666,00	89.372,00	89.372,00
650	20301370	SD NEGERI CIKLAPA 01	173.995.064,00	0,00	4.152.189,00	177.947.253,00	19.803.769,00	19.803.769,00
651	20301369	SD NEGERI CIKLAPA 02	179.983.929,00	0,00	2.647.289,00	182.631.218,00	16.071,00	16.071,00
652	20301368	SD NEGERI CIKLAPA 04	81.491.084,00	0,00	1.602.022,00	83.093.106,00	164.763,00	164.763,00
653	20301367	SD NEGERI CIKLAPA 05	84.592.000,00	0,00	1.974.258,00	86.516.258,00	8.000,00	8.000,00
654	20301147	SD NEGERI JATISARI 01	95.391.300,00	0,00	1.347.498,00	96.738.798,00	8.700,00	8.700,00
655	20301146	SD NEGERI JATISARI 02	124.786.136,00	0,00	4.069.908,00	128.856.044,00	334.297,00	334.297,00
656	20301145	SD NEGERI JATISARI 04	99.852.393,00	0,00	2.379.836,00	102.232.229,00	47.607,00	47.607,00
657	20301144	SD NEGERI JATISARI 05	116.566.650,00	0,00	3.407.694,00	119.974.344,00	433.350,00	433.350,00
658	20301143	SD NEGERI JATISARI 06	106.198.000,00	0,00	2.194.180,00	108.392.180,00	2.089,00	2.089,00
659	20301397	SD NEGERI BUMIREJA 01	171.764.400,00	0,00	3.061.530,00	174.825.930,00	135.600,00	135.600,00
660	20301396	SD NEGERI BUMIREJA 02	92.687.102,00	0,00	1.832.908,00	94.520.010,00	12.898,00	12.898,00
661	20301395	SD NEGERI BUMIREJA 03	71.985.065,00	0,00	584.521,00	72.569.586,00	14.935,00	14.935,00
662	20301394	SD NEGERI BUMIREJA 04	66.548.200,00	0,00	761.694,00	67.309.894,00	51.800,00	51.800,00
663	20301130	SD NEGERI KALIWUNGU 01	179.097.940,00	0,00	4.999.365,00	184.097.305,00	2.060,00	2.060,00
664	20301098	SD NEGERI KALIWUNGU 03	97.199.873,00	0,00	836.914,00	98.036.787,00	127,00	127,00
665	20301097	SD NEGERI KALIWUNGU 04	164.753.897,00	0,00	3.173.808,00	167.927.705,00	4.000,00	4.000,00
666	20301096	SD NEGERI KALIWUNGU 05	128.700.000,00	0,00	2.068.329,00	130.768.329,00	0,00	0,00
667	20300227	SD NEGERI TAMBAKREJA 01	98.957.480,00	0,00	2.920.509,00	101.877.989,00	42.520,00	42.520,00
668	20300223	SD NEGERI TAMBAKREJA 02	68.429.100,00	0,00	1.100.391,00	69.529.491,00	3.477,00	3.477,00
669	20300220	SD NEGERI TAMBAKREJA 04	155.568.500,00	0,00	2.491.435,00	158.059.935,00	131.500,00	131.500,00
670	20341271	SD NEGERI TAMBAKREJA 05	98.993.936,00	0,00	1.915.983,00	100.909.919,00	6.064,00	6.064,00
671	20300218	SD NEGERI TAMBAKREJA 06	74.689.635,00	0,00	1.064.591,00	75.754.226,00	10.365,00	10.365,00
672	20301305	SD NEGERI KESUGIHAN 01	277.600.340,00	0,00	0,00	277.600.340,00	1.399.660,00	1.399.660,00
673	20301302	SD NEGERI KESUGIHAN KIDUL 01	176.307.320,00	0,00	1.213.963,00	177.521.283,00	5.619.095,00	5.619.095,00
674	20301301	SD NEGERI KESUGIHAN KIDUL 02	65.728.711,00	0,00	718.467,00	66.447.178,00	110.125,00	110.125,00
675	20301300	SD NEGERI KESUGIHAN 03	92.677,00	0,00	0,00	92.677,00	0,00	0,00
676	20301300	SD NEGERI KESUGIHAN KIDUL 03	55.842.302,00	0,00	62.400,00	55.904.702,00	9.538,00	9.538,00
677	20301303	SD NEGERI KESUGIHAN 04	123.387.236,00	0,00	351.877,00	123.739.113,00	253.364,00	253.364,00
678	20341214	SD NEGERI BULUPAYUNG 02	115.919.506,00	0,00	1.222.323,00	117.141.829,00	192.123,00	192.123,00
679	20301403	SD NEGERI BULUPAYUNG 03	118.753.300,00	0,00	550.000,00	119.303.300,00	46.700,00	46.700,00
680	20301398	SD NEGERI BULUPAYUNG 04	166.055.999,00	0,00	892.981,00	166.948.980,00	444.001,00	444.001,00
681	20300153	SD NEGERI PESANGGRAHAN 01	142.842.000,00	0,00	981.081,00	143.823.081,00	258.000,00	258.000,00
682	20300152	SD NEGERI PESANGGRAHAN 02	128.700.000,00	0,00	0,00	128.700.000,00	0,00	0,00
683	20301191	SD NEGERI KELENG 01	86.399.745,00	0,00	0,00	86.399.745,00	255,00	255,00
684	20301308	SD NEGERI KELENG 02	137.521.754,00	0,00	0,00	137.521.754,00	178.246,00	178.246,00
685	20301307	SD NEGERI KELENG 03	95.130.000,00	0,00	0,00	95.130.000,00	0,00	0,00
686	20301126	SD NEGERI KARANGJENGKOL 01	119.687.760,00	0,00	50.760,00	119.687.760,00	63.000,00	63.000,00
687	20301127	SD NEGERI KARANGJENGKOL 02	88.202.200,00	0,00	1.354.627,00	89.556.827,00	45.200,00	45.200,00
688	20301125	SD NEGERI KARANGJENGKOL 03	120.467.926,00	0,00	1.090.090,00	121.558.016,00	132.074,00	132.074,00

NO	NPSN	NAMA SEKOLAH	JUMLAH BELANJA BOS (II)	Setor Hutang Pajak 2021	Setor Pajak Tahun 2022	JUMLAH BELANJA BOS PLUS PENYETORAN PAJAK	SALDO BKU TANPA PAJAK	SALDO BKU MATEMATIS DENGAN PAJAK 2022
(1)	(2)	(3)	(17=13+14+15+16)	(18)	(19)	(20=17+18+19)	(21=10-17-6)	(21=12-20)
689	20301124	SD NEGERI KARANGKANGKOL 04	105.210.627,00	0,00	1.265.000,00	106.475.627,00	57.059,00	57.059,00
690	20301154	SD NEGERI KALISABUK 01	139.480.275,00	0,00	2.199.946,00	141.680.221,00	19.725,00	19.725,00
691	20301153	SD NEGERI KALISABUK 02	170.128.395,00	0,00	2.299.936,00	172.428.331,00	275.609,00	275.609,00
692	20301132	SD NEGERI KALISABUK 03	106.840.000,00	0,00	1.236.271,00	108.076.271,00	260.000,00	260.000,00
693	20301476	SD NEGERI CIWUNI 01	233.331.840,00	0,00	4.734.333,00	238.066.173,00	2.468.160,00	2.468.160,00
694	20301475	SD NEGERI CIWUNI 02	143.973.746,00	0,00	1.054.276,00	145.028.022,00	11.517.632,00	11.517.632,00
695	20300169	SD NEGERI PLANJAN 01	188.055.436,00	0,00	0,00	188.055.436,00	123.779,00	123.779,00
696	20300170	SD NEGERI PLANJAN 02	87.420.900,00	0,00	462.900,00	87.883.800,00	2.579.100,00	2.579.100,00
697	20300171	SD NEGERI PLANJAN 03	76.432.300,00	0,00	31.486,00	76.463.786,00	111.839,00	111.839,00
698	20300188	SD NEGERI PLANJAN 04	114.173.390,00	0,00	615.360,00	114.788.750,00	210.834,00	210.834,00
699	20301473	SD NEGERI DONDONG 01	99.777.938,00	0,00	1.204.054,00	100.981.992,00	38.116,00	38.116,00
700	20301472	SD NEGERI DONDONG 02	104.639.107,00	0,00	150.000,00	104.789.107,00	10.000,00	10.000,00
701	20301450	SD NEGERI DONDONG 03	90.784.484,00	0,00	1.382.089,00	92.166.573,00	115.516,00	115.516,00
702	20301449	SD NEGERI DONDONG 04	109.737.391,00	0,00	1.337.838,00	111.075.229,00	1.350.000,00	1.350.000,00
703	20301448	SD NEGERI DONDONG 05	101.242.000,00	0,00	1.481.372,00	102.723.372,00	1.267.000,00	1.267.000,00
704	20300317	SD NEGERI KURIPAN 01	143.085.900,00	0,00	1.066.761,00	144.152.661,00	14.100,00	14.100,00
705	20300313	SD NEGERI KURIPAN KIDUL 01	124.196.357,00	0,00	891.892,00	125.088.249,00	3.643,00	3.643,00
706	20300316	SD NEGERI KURIPAN 02	177.234.234,00	0,00	1.124.811,00	178.359.045,00	65.766,00	65.766,00
707	20300634	SD NEGERI KURIPAN KIDUL 02	142.992.030,00	0,00	893.400,00	143.885.430,00	255.048,00	255.048,00
708	20300330	SD NEGERI KURIPAN KIDUL 03	210.769.993,00	0,00	2.660.093,00	213.430.086,00	730.007,00	730.007,00
709	20300315	SD NEGERI KURIPAN 03	143.998.000,00	0,00	2.403.794,00	146.401.794,00	39.814,00	39.814,00
710	20340908	SD NEGERI JANGRANA	158.400.000,00	0,00	1.622.500,00	160.022.500,00	64.805,00	64.805,00
711	20300314	SD NEGERI KURIPAN 04	123.061.000,00	0,00	594.595,00	123.655.595,00	239.000,00	239.000,00
712	20341169	SD NEGERI KURIPAN KIDUL 04	255.170.100,00	0,00	7.701.454,00	262.871.554,00	509.900,00	509.900,00
713	20300296	SD NEGERI MENGANTI 01	313.995.000,00	0,00	2.969.995,00	316.964.995,00	116.000,00	116.000,00
714	20300292	SD NEGERI MENGANTI 03	298.814.218,00	0,00	5.892.506,00	304.706.724,00	73.043,00	73.043,00
715	20300291	SD NEGERI MENGANTI 04	335.699.940,00	0,00	0,00	335.699.940,00	339.100,00	339.100,00
716	20301122	SD NEGERI KARANGKANDRI 01	71.440.000,00	0,00	63.500,00	71.503.500,00	9.245,00	9.245,00
717	20301121	SD NEGERI KARANGKANDRI 03	236.352.500,00	0,00	8.460.713,00	244.813.213,00	102.660,00	102.660,00
718	20301120	SD NEGERI KARANGKANDRI 04	204.212.050,00	0,00	1.886.501,00	206.098.551,00	10.770,00	10.770,00
719	20300198	SD NEGERI SLARANG 01	100.548.059,00	0,00	1.723.190,00	102.271.249,00	333.191,00	333.191,00
720	20300197	SD NEGERI SLARANG 02	271.915.401,00	0,00	4.826.325,00	276.741.726,00	43.000,00	43.000,00
721	20300196	SD NEGERI SLARANG 03	137.687.726,00	0,00	3.898.594,00	141.586.320,00	12.574,00	12.574,00
722	20300195	SD NEGERI SLARANG 04	282.600.000,00	0,00	2.805.055,00	285.405.055,00	22.000,00	22.000,00
723	20300194	SD NEGERI SLARANG 05	204.118.245,00	0,00	3.732.517,00	207.850.762,00	6.030.955,00	6.030.955,00
724	20301193	SD NEGERI KROYA 01	198.000.000,00	0,00	1.849.980,00	199.849.980,00	0,00	0,00
725	20301192	SD NEGERI KROYA 02	135.000.000,00	0,00	95.640,00	135.095.640,00	0,00	0,00
726	20301171	SD NEGERI KROYA 03	0,00	0,00	0,00	0,00	0,00	0,00
727	20300352	SD NEGERI KROYA 04	81.900.000,00	0,00	62.280,00	81.962.280,00	0,00	0,00
728	20300329	SD NEGERI KROYA 05	99.000.000,00	0,00	42.000,00	99.042.000,00	0,00	0,00
729	20338482	SD NEGERI KROYA 07	36.900.000,00	0,00	46.840,00	36.946.840,00	0,00	0,00
730	20300184	SD NEGERI PUCUNG KIDUL 01	96.281.700,00	0,00	440.520,00	96.722.220,00	18.300,00	18.300,00
731	20300182	SD NEGERI PUCUNG KIDUL 03	105.811.360,00	0,00	1.696.609,00	107.507.969,00	388.640,00	388.640,00
732	20300878	SD NEGERI BAJING 01	72.900.000,00	0,00	23.800,00	72.923.800,00	0,00	0,00
733	20300897	SD NEGERI BAJING 02	165.600.000,00	0,00	2.098.420,00	167.698.420,00	0,00	0,00
734	20300898	SD NEGERI BAJING 03	35.100.000,00	0,00	368.909,00	35.468.909,00	0,00	0,00
735	20300899	SD NEGERI BAJING 04	148.500.000,00	0,00	1.418.400,00	149.918.400,00	0,00	0,00
736	20300916	SD NEGERI BAJING KULON 01	88.200.000,00	0,00	198.200,00	88.398.200,00	0,00	0,00
737	20300915	SD NEGERI BAJING KULON 02	61.200.000,00	0,00	0,00	61.200.000,00	61.147,00	61.147,00

NO	NPSN	NAMA SEKOLAH	JUMLAH BELANJA BOS (II)	Setor Hutang Pajak 2021	Setor Pajak Tahun 2022	JUMLAH BELANJA BOS PLUS PENYETORAN PAJAK	SALDO BKU TANPA PAJAK	SALDO BKU MATEMATIS DENGAN PAJAK 2022
(1)	(2)	(3)	(17=13+14+15+16)	(18)	(19)	(20=17+18+19)	(21=10-17-6)	(21=12-20)
738	20300913	SD NEGERI BAJING KULON 04	133.708.200,00	0,00	837.566,00	134.545.766,00	391.710,00	391.710,00
739	20300181	SD NEGERI PUCUNG LOR 01	35.999.895,00	0,00	43.120,00	36.043.015,00	105,00	105,00
740	20300180	SD NEGERI PUCUNG LOR 02	144.000.000,00	0,00	379.020,00	144.379.020,00	0,00	0,00
741	20301105	SD NEGERI KARANGMANGU 01	115.200.000,00	0,00	2.581.744,00	117.781.744,00	0,00	0,00
742	20338480	SD NEGERI KARANGMANGU 03	102.600.000,00	0,00	1.503.133,00	104.103.133,00	0,00	0,00
743	20301104	SD NEGERI KARANGMANGU 04	79.200.000,00	0,00	2.158.284,00	81.358.284,00	0,00	0,00
744	20300882	SD NEGERI AYAMALAS 01	129.600.000,00	0,00	653.640,00	130.253.640,00	0,00	0,00
745	20300880	SD NEGERI AYAMALAS 03	156.600.000,00	0,00	2.480.238,00	159.080.238,00	0,00	0,00
746	20301337	SD NEGERI KARANGTURI 01	109.806.000,00	0,00	2.844.127,00	112.650.127,00	0,00	0,00
747	20301336	SD NEGERI KARANGTURI 02	195.295.880,00	0,00	4.907.717,00	200.203.597,00	4.120,00	4.120,00
748	20301335	SD NEGERI KARANGTURI 03	149.400.000,00	0,00	5.448.870,00	154.848.870,00	0,00	0,00
749	20300154	SD NEGERI PESANGGRAHAN 01	133.200.000,00	0,00	2.453.284,00	135.653.284,00	0,00	0,00
750	20300155	SD NEGERI PESANGGRAHAN 02	148.500.000,00	0,00	1.085.200,00	149.585.200,00	0,00	0,00
751	20300294	SD NEGERI MERGAWATI 01	130.500.000,00	0,00	781.200,00	131.281.200,00	0,00	0,00
752	20300293	SD NEGERI MERGAWATI 02	72.900.000,00	0,00	1.330.550,00	74.230.550,00	0,00	0,00
753	20300272	SD NEGERI MERGAWATI 03	72.900.000,00	0,00	543.860,00	73.443.860,00	0,00	0,00
754	20300364	SD NEGERI PEKUNCEN 01	134.100.000,00	0,00	2.250.749,00	136.350.749,00	0,00	0,00
755	20300363	SD NEGERI PEKUNCEN 02	45.900.000,00	0,00	562.168,00	46.462.168,00	0,00	0,00
756	20300362	SD NEGERI PEKUNCEN 03	89.100.000,00	0,00	2.269.180,00	91.369.180,00	0,00	0,00
757	20300361	SD NEGERI PEKUNCEN 04	76.500.000,00	0,00	174.000,00	76.674.000,00	0,00	0,00
758	20300360	SD NEGERI PEKUNCEN 05	83.700.000,00	0,00	1.741.336,00	85.441.336,00	0,00	0,00
759	20300206	SD NEGERI SIKAMPUH 01	60.300.000,00	0,00	463.858,00	60.763.858,00	0,00	0,00
760	20300205	SD NEGERI SIKAMPUH 02	118.800.000,00	0,00	2.296.799,00	121.096.799,00	0,00	0,00
761	20300204	SD NEGERI SIKAMPUH 03	43.200.000,00	0,00	371.622,00	43.571.622,00	0,00	0,00
762	20300203	SD NEGERI SIKAMPUH 04	81.900.000,00	0,00	2.971.425,00	84.871.425,00	0,00	0,00
763	20300406	SD NEGERI MUJUR 01	119.070.000,00	0,00	820.189,00	119.890.189,00	0,00	0,00
764	20300405	SD NEGERI MUJUR 02	134.100.000,00	0,00	2.318.958,00	136.418.958,00	0,00	0,00
765	20300404	SD NEGERI MUJUR 03	67.500.000,00	0,00	1.514.956,00	69.014.956,00	0,00	0,00
766	20300403	SD NEGERI MUJUR 04	131.400.000,00	0,00	96.950,00	131.496.950,00	0,00	0,00
767	20300402	SD NEGERI MUJUR LOR 01	87.300.000,00	0,00	0,00	87.300.000,00	0,00	0,00
768	20300401	SD NEGERI MUJUR LOR 02	55.800.000,00	0,00	24.400,00	55.824.400,00	0,00	0,00
769	20301430	SD NEGERI BUNTU 01	89.100.000,00	0,00	1.796.939,00	90.896.939,00	0,00	0,00
770	20301429	SD NEGERI BUNTU 02	96.300.000,00	0,00	2.977.236,00	99.277.236,00	0,00	0,00
771	20301428	SD NEGERI BUNTU 03	69.331.182,00	0,00	1.544.888,00	70.876.070,00	0,00	0,00
772	20301184	SD NEGERI KEDAWUNG 01	133.200.000,00	0,00	891.359,00	134.091.359,00	0,00	0,00
773	20301183	SD NEGERI KEDAWUNG 02	126.000.000,00	0,00	2.232.300,00	128.232.300,00	0,00	0,00
774	20301182	SD NEGERI KEDAWUNG 03	66.450.989,00	0,00	0,00	66.450.989,00	190.374,00	190.374,00
775	20301181	SD NEGERI KEDAWUNG 04	0,00	0,00	0,00	0,00	0,00	0,00
776	20301180	SD NEGERI KEDAWUNG 05	99.000.000,00	0,00	1.365.199,00	100.365.199,00	0,00	0,00
777	20301179	SD NEGERI KEDAWUNG 06	84.600.000,00	0,00	78.000,00	84.678.000,00	0,00	0,00
778	20301440	SD NEGERI GENTASARI 01	113.734.636,00	0,00	1.023.793,00	114.758.429,00	565.364,00	565.364,00
779	20301439	SD NEGERI GENTASARI 02	142.166.853,00	0,00	6.822.498,00	148.989.351,00	33.147,00	33.147,00
780	20301437	SD NEGERI GENTASARI 05	144.900.000,00	0,00	6.324.957,00	151.224.957,00	0,00	0,00
781	20300393	SD NEGERI PAHONJEAN 01	61.098.330,00	0,00	743.896,00	61.842.226,00	101.670,00	101.670,00
782	20300392	SD NEGERI PAHONJEAN 02	167.990.134,00	0,00	5.956.520,00	173.946.654,00	402.020,00	402.020,00
783	20300391	SD NEGERI PAHONJEAN 03	144.293.702,00	0,00	3.965.852,00	148.259.554,00	49.695,00	49.695,00
784	20300370	SD NEGERI PAHONJEAN 04	65.217.000,00	0,00	1.211.457,00	66.428.457,00	142.625,00	142.625,00
785	20300369	SD NEGERI PAHONJEAN 05	146.683.300,00	0,00	3.319.602,00	150.002.902,00	281.943,00	281.943,00
786	20300368	SD NEGERI PAHONJEAN 06	154.940.100,00	0,00	3.815.269,00	158.755.369,00	759.900,00	759.900,00

NO	NPSN	NAMA SEKOLAH	JUMLAH BELANJA BOS (II)	Setor Hutang Pajak 2021	Setor Pajak Tahun 2022	JUMLAH BELANJA BOS PLUS PENYETORAN PAJAK	SALDO BKU TANPA PAJAK	SALDO BKU MATEMATIS DENGAN PAJAK 2022
(1)	(2)	(3)	(17=13+14+15+16)	(18)	(19)	(20=17+18+19)	(21=10-17-6)	(21=12-20)
787	20300146	SD NEGERI SALEBU 02	120.624.500,00	0,00	2.032.153,00	122.656.653,00	111.500,00	111.500,00
788	20300145	SD NEGERI SALEBU 03	87.196.865,00	0,00	51.200,00	87.248.065,00	363.190,00	363.190,00
789	20300144	SD NEGERI SALEBU 04	83.771.100,00	0,00	833.372,00	84.604.472,00	5.473,00	5.473,00
790	20300143	SD NEGERI SALEBU 05	197.478.506,00	0,00	2.750.327,00	200.228.833,00	2.871.000,00	2.871.000,00
791	20300142	SD NEGERI SALEBU 06	87.600.330,00	0,00	1.422.009,00	89.022.339,00	68.345,00	68.345,00
792	20300141	SD NEGERI SALEBU 07	57.600.000,00	0,00	569.244,00	58.169.244,00	102.021,00	102.021,00
793	20300140	SD NEGERI SALEBU 08	105.289.500,00	0,00	1.298.589,00	106.588.089,00	107.165,00	107.165,00
794	20301422	SD NEGERI CIBEUNYING 01	143.944.050,00	0,00	2.056.441,00	146.000.491,00	131.909,00	131.909,00
795	20301421	SD NEGERI CIBEUNYING 02	70.130.000,00	0,00	1.649.890,00	71.779.890,00	99.261,00	99.261,00
796	20301420	SD NEGERI CIBEUNYING 03	63.072.400,00	0,00	851.924,00	63.924.324,00	3.100,00	3.100,00
797	20301419	SD NEGERI CIBEUNYING 04	50.400.000,00	0,00	1.481.440,00	51.881.440,00	32.545,00	32.545,00
798	20301418	SD NEGERI CIBEUNYING 05	107.480.000,00	0,00	1.359.281,00	108.839.281,00	70.194,00	70.194,00
799	20301142	SD NEGERI JENANG 01	231.238.500,00	0,00	5.733.587,00	236.972.087,00	61.500,00	61.500,00
800	20301140	SD NEGERI JENANG 02	170.794.520,00	0,00	1.124.610,00	171.919.130,00	274.686,00	274.686,00
801	20301139	SD NEGERI JENANG 04	158.355.000,00	0,00	2.318.189,00	160.673.189,00	109.978,00	109.978,00
802	20301138	SD NEGERI JENANG 05	157.276.086,00	0,00	2.933.210,00	160.209.296,00	2.023.914,00	2.023.914,00
803	20301137	SD NEGERI JENANG 06	316.216.710,00	0,00	9.075.187,00	325.291.897,00	633.310,00	633.310,00
804	20301136	SD NEGERI JENANG 07	161.900.000,00	0,00	1.146.960,00	163.046.960,00	408.908,00	408.908,00
805	20301141	SD NEGERI JENANG 10	87.479.287,00	0,00	1.563.517,00	89.042.804,00	43.150,00	43.150,00
806	20300400	SD NEGERI MULYADADI 01	128.686.910,00	0,00	2.716.369,00	131.403.279,00	13.090,00	13.090,00
807	20300399	SD NEGERI MULYADADI 02	123.890.320,00	0,00	1.858.190,00	125.748.510,00	382.670,00	382.670,00
808	20300202	SD NEGERI SINDANGSARI 01	253.977.968,00	0,00	7.225.427,00	261.203.395,00	773.135,00	773.135,00
809	20300201	SD NEGERI SINDANGSARI 02	194.401.310,00	0,00	1.025.647,00	195.426.957,00	130.695,00	130.695,00
810	20300199	SD NEGERI SINDANGSARI 05	99.006.845,00	0,00	1.346.829,00	100.353.674,00	405.074,00	405.074,00
811	20300396	SD NEGERI MULYASARI 01	242.451.500,00	0,00	6.814.124,00	249.265.624,00	20.012,00	20.012,00
812	20300395	SD NEGERI MULYASARI 03	101.812.022,00	0,00	2.135.733,00	103.947.755,00	787.978,00	787.978,00
813	20300394	SD NEGERI MULYASARI 04	115.205.000,00	0,00	2.409.551,00	117.614.551,00	40.338,00	40.338,00
814	20300411	SD NEGERI MULYASARI 05	60.086.300,00	0,00	602.957,00	60.689.257,00	275.901,00	275.901,00
815	20301373	SD NEGERI CILOPADANG 01	73.872.145,00	0,00	1.198.381,00	75.070.526,00	883.976,00	883.976,00
816	20301390	SD NEGERI CILOPADANG 02	210.534.000,00	0,00	5.502.019,00	216.036.019,00	238.701,00	238.701,00
817	20300418	SD NEGERI PADANGJAYA 03	165.570.720,00	0,00	2.980.015,00	168.550.735,00	105.766,00	105.766,00
818	20300419	SD NEGERI PADANGJAYA 01	115.098.490,00	0,00	1.298.895,00	116.397.385,00	102.790,00	102.790,00
819	20300418	SD NEGERI PADANGJAYA 02	45.900.000,00	0,00	526.263,00	46.426.263,00	55.640,00	55.640,00
820	20300417	SD NEGERI PADANGJAYA 03	96.948.205,00	0,00	1.721.976,00	98.670.181,00	353.476,00	353.476,00
821	20300416	SD NEGERI PADANGJAYA 04	173.785.528,00	0,00	2.843.172,00	176.628.700,00	487.480,00	487.480,00
822	20300415	SD NEGERI PADANGSARI 01	54.000.000,00	0,00	499.507,00	54.499.507,00	50.050,00	50.050,00
823	20300414	SD NEGERI PADANGSARI 02	180.382.844,00	0,00	1.384.268,00	181.767.112,00	569.926,00	569.926,00
824	20300843	SD NEGERI BENER 01	84.588.000,00	0,00	1.584.059,00	86.172.059,00	96.767,00	96.767,00
825	20300844	SD NEGERI BENER 02	108.090.000,00	0,00	1.746.717,00	109.836.717,00	53.092,00	53.092,00
826	20300842	SD NEGERI BENER 03	54.771.660,00	0,00	1.458.949,00	56.230.609,00	180.646,00	180.646,00
827	20300872	SD NEGERI BOJA 01	123.674.500,00	0,00	2.877.604,00	126.552.104,00	711.172,00	711.172,00
828	20300871	SD NEGERI BOJA 02	107.958.000,00	0,00	2.263.667,00	110.221.667,00	42.000,00	42.000,00
829	20300870	SD NEGERI BOJA 03	97.510.720,00	0,00	2.224.267,00	99.734.987,00	70.850,00	70.850,00
830	20300869	SD NEGERI BOJA 04	103.485.230,00	0,00	1.871.952,00	105.357.182,00	34.171,00	34.171,00
831	20300657	SD NEGERI UJUNGBARANG 01	132.970.715,00	0,00	1.707.887,00	134.678.602,00	269.792,00	269.792,00
832	20300636	SD NEGERI UJUNGBARANG 02	106.096.005,00	0,00	1.537.679,00	107.633.684,00	204.047,00	204.047,00
833	20300635	SD NEGERI UJUNGBARANG 03	335.239.750,00	0,00	5.149.931,00	340.389.681,00	661.388,00	661.388,00
834	20300119	SD NEGERI SADABUMI 02	91.840.850,00	0,00	558.000,00	92.398.850,00	57.000,00	57.000,00
835	20300130	SD NEGERI SADABUMI 03						

NO	NPSN	NAMA SEKOLAH	JUMLAH BELANJA BOS (II)	Setor Hutang Pajak 2021	Setor Pajak Tahun 2022	JUMLAH BELANJA BOS PLUS PENYETORAN PAJAK	SALDO BKU TANPA PAJAK	SALDO BKU MATEMATIS DENGAN PAJAK 2022
(1)	(2)	(3)	(17=13+14+15+16)	(18)	(19)	(20=17+18+19)	(21=10-17-6)	(21=12-20)
836	20300168	SD NEGERI PENGADEGAN	199.800.000,00	0,00	3.478.758,00	203.278.758,00	78.000,00	78.000,00
837	20300248	SD NEGERI SEPATNUNGGAL 01	100.673.605,00	0,00	1.210.792,00	101.884.397,00	214.680,00	214.680,00
838	20300247	SD NEGERI SEPATNUNGGAL 02	77.257.160,00	0,00	1.549.390,00	78.806.550,00	193.571,00	193.571,00
839	20300131	SD NEGERI SADAHAYU 01	170.104.800,00	0,00	156.000,00	170.260.800,00	56.146,00	56.146,00
840	20300148	SD NEGERI SADAHAYU 02	61.120.484,00	0,00	360.600,00	61.481.084,00	129.843,00	129.843,00
841	20300147	SD NEGERI SADAHAYU 03	24.167.900,00	0,00	50.400,00	24.168.300,00	140.949,00	140.949,00
842	20301109	SD NEGERI KARANGEMIRI 01	151.179.000,00	0,00	3.174.805,00	154.353.805,00	69.144,00	69.144,00
843	20339043	SD NEGERI KARANGEMIRI 02	161.092.700,00	0,00	160.400,00	161.253.100,00	7.300,00	7.300,00
844	20301106	SD NEGERI KARANGEMIRI 04	73.800.300,00	0,00	476.000,00	74.276.300,00	817,00	817,00
845	20301312	SD NEGERI KARANGREJA	124.320.076,00	0,00	586.640,00	124.906.716,00	835.628,00	835.628,00
846	20301331	SD NEGERI KARANGRENA 01	108.891.943,00	0,00	549.900,00	109.441.843,00	8.057,00	8.057,00
847	20301350	SD NEGERI KARANGRENA 02	128.499.200,00	0,00	1.113.551,00	129.612.751,00	200.800,00	200.800,00
848	20301349	SD NEGERI KARANGRENA 03	105.255.931,00	0,00	1.485.343,00	106.741.274,00	44.069,00	44.069,00
849	20301348	SD NEGERI KARANGRENA 04	109.784.500,00	0,00	215.000,00	109.999.500,00	15.500,00	15.500,00
850	20301198	SD NEGERI Klapagada 01	115.188.365,00	0,00	768.633,00	115.956.998,00	11.635,00	11.635,00
851	20339044	SD NEGERI Klapagada 02	62.993.000,00	0,00	267.600,00	63.260.600,00	7.000,00	7.000,00
852	20300309	SD NEGERI MAOS KIDUL 03	204.182.581,00	0,00	1.169.702,00	205.352.283,00	117.434,00	117.434,00
853	20300308	SD NEGERI MAOS KIDUL 05	130.676.600,00	0,00	595.864,00	131.272.464,00	12.431,00	12.431,00
854	20301159	SD NEGERI KALIWARAN 01	138.550.948,00	0,00	737.600,00	139.288.548,00	49.052,00	49.052,00
855	20301158	SD NEGERI KALIWARAN 02	53.997.745,00	0,00	173.100,00	54.170.845,00	2.255,00	2.255,00
856	20300431	SD NEGERI MERNEK 01	106.972.800,00	0,00	417.400,00	107.390.200,00	96.700,00	96.700,00
857	20300410	SD NEGERI MERNEK 02	90.779.272,00	0,00	493.000,00	91.272.272,00	120.728,00	120.728,00
858	20300409	SD NEGERI MERNEK 03	109.741.526,00	0,00	439.960,00	110.181.486,00	58.474,00	58.474,00
859	20341217	SD NEGERI MAOS LOR 02	132.274.684,00	0,00	1.463.957,00	133.738.641,00	25.316,00	25.316,00
860	20300307	SD NEGERI MAOSLOR 03	53.987.442,00	0,00	309.600,00	54.297.042,00	12.558,00	12.558,00
861	20300306	SD NEGERI MAOSLOR 04	94.560.747,00	0,00	448.900,00	95.009.647,00	1.739.253,00	1.739.253,00
862	20300305	SD NEGERI MAOSLOR 05	155.348.718,00	0,00	924.200,00	156.272.918,00	235.798,00	235.798,00
863	20341218	SD NEGERI PANISIHAN 01	91.786.646,00	0,00	475.400,00	92.262.046,00	13.354,00	13.354,00
864	20300373	SD NEGERI PANISIHAN 03	104.268.000,00	0,00	1.042.051,00	105.310.051,00	37.060,00	37.060,00
865	20301435	SD NEGERI GLEMPANG 01	138.346.390,00	0,00	738.200,00	139.084.590,00	253.610,00	253.610,00
866	20301434	SD NEGERI GLEMPANG 02	97.655.854,00	0,00	2.156.683,00	99.812.537,00	490.097,00	490.097,00
867	20300424	SD NEGERI NUSAWUNGU 02	78.287.228,00	0,00	1.442.100,00	79.729.328,00	12.772,00	12.772,00
868	20300423	SD NEGERI NUSAWUNGU 03	109.755.100,00	0,00	2.156.683,00	111.911.783,00	43.900,00	43.900,00
869	20300422	SD NEGERI NUSAWUNGU 04	102.459.500,00	0,00	1.876.632,00	104.336.132,00	140.500,00	140.500,00
870	20300421	SD NEGERI NUSAWUNGU 05	58.484.500,00	0,00	665.200,00	59.149.700,00	15.500,00	15.500,00
871	20301197	SD NEGERI KLUMPRIT 01	213.400.125,00	0,00	4.400.298,00	217.800.423,00	212.362,00	212.362,00
872	20301194	SD NEGERI KLUMPRIT 04	150.175.580,00	0,00	1.912.436,00	152.088.016,00	124.420,00	124.420,00
873	20301178	SD NEGERI KEDUNGBENDA 01	109.772.450,00	0,00	1.873.048,00	111.645.498,00	27.550,00	27.550,00
874	20301177	SD NEGERI KEDUNGBENDA 02	149.672.744,00	0,00	2.367.530,00	152.040.274,00	54.450,00	54.450,00
875	20301176	SD NEGERI KEDUNGBENDA 03	89.994.350,00	0,00	1.486.487,00	91.480.837,00	5.650,00	5.650,00
876	20301507	SD NEGERI DANASRI LOR 01	61.422.292,00	0,00	889.173,00	62.311.465,00	16.219,00	16.219,00
877	20301508	SD NEGERI DANASRI LOR 02	61.930.131,00	0,00	1.378.888,00	63.308.219,00	169.869,00	169.869,00
878	20341246	SD NEGERI DANASRI LOR 02	101.751.697,00	0,00	1.420.412,00	103.172.109,00	20.000,00	20.000,00
879	20341247	SD NEGERI SIKANCO 02	82.983.800,00	0,00	1.193.522,00	84.177.322,00	1.893.550,00	1.893.550,00
880	20301505	SD NEGERI DANASRI KIDUL 01	87.284.445,00	0,00	1.678.887,00	88.963.332,00	16.473,00	16.473,00
881	20301506	SD NEGERI DANASRI KIDUL 02	44.098.004,00	0,00	890.980,00	44.988.984,00	2.076,00	2.076,00
882	20301492	SD NEGERI DANASRI 01	141.221.400,00	0,00	2.644.802,00	143.866.202,00	78.600,00	78.600,00
883	20301493	SD NEGERI DANASRI 02	108.080.000,00	0,00	3.064.908,00	111.144.908,00	8.578,00	8.578,00
884	20301494	SD NEGERI DANASRI 04	61.145.172,00	0,00	1.115.191,00	62.260.363,00	12.448,00	12.448,00

NO	NPSN	NAMA SEKOLAH	JUMLAH BELANJA BOS (II)	Setor Hutang Pajak 2021	Setor Pajak Tahun 2022	JUMLAH BELANJA BOS PLUS PENYETORAN PAJAK	SALDO BKU TANPA PAJAK	SALDO BKU MATEMATIS DENGAN PAJAK 2022
(1)	(2)	(3)	(17=13+14+15+16)	(18)	(19)	(20=17+18+19)	(21=10-17-6)	(21=12-20)
885	20300426	SD NEGERI NUSAWANGKAL 01	97.099.700,00	0,00	1.707.032,00	98.806.732,00	100.300,00	100.300,00
886	20300425	SD NEGERI NUSAWANGKAL 02	134.955.250,00	0,00	1.846.600,00	136.801.850,00	176.516,00	176.516,00
887	20341249	SD NEGERI KARANGPUTAT 01	88.200.000,00	0,00	1.371.638,00	89.571.638,00	0,00	0,00
888	20301326	SD NEGERI KARANGPUTAT 02	131.117.649,00	0,00	2.042.632,00	133.160.281,00	90.726,00	90.726,00
889	20300908	SD NEGERI BANJARWARU 01	106.200.000,00	0,00	1.564.878,00	107.764.878,00	146.427,00	146.427,00
890	20300907	SD NEGERI BANJARWARU 02	74.881.295,00	0,00	1.690.503,00	76.571.798,00	30.610,00	30.610,00
891	20300906	SD NEGERI BANJARWARU 03	136.709.654,00	0,00	2.174.085,00	138.883.739,00	90.289,00	90.289,00
892	20300879	SD NEGERI BANJARWARU 04	90.839.200,00	0,00	1.121.377,00	91.960.577,00	143.947,00	143.947,00
893	20301322	SD NEGERI KARANGTAWANG 01	166.499.423,00	0,00	3.775.031,00	170.274.454,00	141.258,00	141.258,00
894	20301321	SD NEGERI KARANGTAWANG 02	136.094.000,00	0,00	1.347.165,00	137.441.165,00	120.860,00	120.860,00
895	20301320	SD NEGERI KARANG TAWANG 03	113.349.910,00	0,00	2.348.729,00	115.698.639,00	50.926,00	50.926,00
896	20301103	SD NEGERI KARANGPAKIS 01	77.842.000,00	0,00	1.209.510,00	79.051.510,00	3.650.841,00	3.650.841,00
897	20341254	SD NEGERI KARANGPAKIS 02	69.295.000,00	0,00	1.506.097,00	70.801.097,00	290.346,00	290.346,00
898	20301102	SD NEGERI KARANGPAKIS 03	107.062.000,00	0,00	1.687.768,00	108.750.268,00	199.500,00	199.500,00
899	20301081	SD NEGERI KARANGPAKIS 04	70.969.000,00	0,00	1.389.520,00	72.358.520,00	131.000,00	131.000,00
900	20301351	SD NEGERI KARANGPAKIS 05	99.260.000,00	0,00	1.384.339,00	100.644.339,00	6.259,00	6.259,00
901	20300910	SD NEGERI BANJARSARI 01	121.500.000,00	0,00	3.859.461,00	125.359.461,00	71.600,00	71.600,00
902	20300909	SD NEGERI BANJARSARI 02	211.708.567,00	0,00	6.258.457,00	217.967.024,00	114.034,00	114.034,00
903	20341255	SD NEGERI BANJARSARI 03	88.340.000,00	0,00	1.408.100,00	89.748.100,00	111.657,00	111.657,00
904	20301165	SD NEGERI JETIS 01	215.970.000,00	0,00	7.258.406,00	223.228.406,00	30.000,00	30.000,00
905	20301164	SD NEGERI JETIS 02	118.487.999,00	0,00	3.295.083,00	121.783.082,00	314.428,00	314.428,00
906	20301163	SD NEGERI JETIS 03	147.540.000,00	0,00	3.126.873,00	150.666.873,00	184.524,00	184.524,00
907	20301162	SD NEGERI JETIS 04	123.499.994,00	0,00	1.589.019,00	125.089.013,00	70.006,00	70.006,00
908	20301161	SD NEGERI JETIS 05	147.769.919,00	0,00	3.622.368,00	151.392.287,00	460.353,00	460.353,00
909	20300179	SD NEGERI PURWADADI 01	91.385.000,00	0,00	612.025,00	91.997.025,00	628,00	628,00
910	20300178	SD NEGERI PURWADADI 03	90.000.000,00	0,00	2.172.787,00	92.172.787,00	10.805,00	10.805,00
911	20341256	SD NEGERI KARANGSEMBUNG 01	56.250.000,00	0,00	1.342.289,00	57.592.289,00	88.200,00	88.200,00
912	20301325	SD NEGERI KARANGSEMBUNG 02	67.500.000,00	0,00	1.198.702,00	68.698.702,00	94.748,00	94.748,00
913	20301324	SD NEGERI KARANGSEMBUNG 03	87.280.000,00	0,00	1.044.306,00	88.324.306,00	19.998,00	19.998,00
914	20341257	SD NEGERI BANJAREJA 01	82.656.525,00	0,00	2.011.990,00	84.668.515,00	143.475,00	143.475,00
915	20341258	SD NEGERI BANJAREJA 02	93.486.960,00	0,00	1.751.188,00	95.238.148,00	254.909,00	254.909,00
916	20341259	SD NEGERI BANJAREJA 03	90.931.200,00	0,00	515.440,00	91.446.640,00	5.001,00	5.001,00
917	20300380	SD NEGERI PATIMUAN 01	225.900.000,00	0,00	1.981.983,00	227.881.983,00	0,00	0,00
918	20300379	SD NEGERI PATIMUAN 03	73.800.000,00	0,00	990.991,00	74.790.991,00	0,00	0,00
919	20338591	SD NEGERI PATIMUAN 04	147.600.000,00	0,00	2.655.856,00	150.255.856,00	0,00	0,00
920	20338592	SD NEGERI PATIMUAN 05	64.530.000,00	0,00	1.238.739,00	65.768.739,00	0,00	0,00
921	20301402	SD NEGERI BULUPAYUNG 01	130.500.000,00	0,00	1.605.405,00	132.105.405,00	0,00	0,00
922	20301400	SD NEGERI BULUPAYUNG 02	104.926.400,00	0,00	776.427,00	105.702.827,00	373.600,00	373.600,00
923	20301399	SD NEGERI BULUPAYUNG 03	105.300.000,00	0,00	733.333,00	106.033.333,00	0,00	0,00
924	20301379	SD NEGERI CINYAWANG 01	189.900.000,00	0,00	2.769.544,00	192.669.544,00	0,00	0,00
925	20301378	SD NEGERI CINYAWANG 02	218.560.900,00	0,00	1.934.256,00	220.495.156,00	139.100,00	139.100,00
926	20301377	SD NEGERI CINYAWANG 03	98.893.400,00	0,00	969.600,00	99.863.000,00	106.600,00	106.600,00
927	20301376	SD NEGERI CINYAWANG 04	153.000.000,00	0,00	3.171.171,00	156.171.171,00	0,00	0,00
928	20300173	SD NEGERI PURWODADI 01	218.683.000,00	0,00	1.593.085,00	220.276.085,00	17.000,00	17.000,00
929	20338593	SD NEGERI PURWODADI 02	96.300.000,00	0,00	267.567,00	96.567.567,00	0,00	0,00
930	20300172	SD NEGERI PURWODADI 03	171.000.000,00	0,00	1.765.968,00	172.765.968,00	0,00	0,00
931	20338544	SD NEGERI PURWODADI 04	159.480.000,00	0,00	1.031.123,00	160.511.123,00	0,00	0,00
932	20301384	SD NEGERI CIMRUTU 01	160.052.900,00	0,00	900.000,00	160.952.900,00	690.000,00	690.000,00
933	20338596	SD NEGERI SIDAMUKTI 01	160.155.300,00	0,00	1.785.739,00	161.941.039,00	44.700,00	44.700,00

NO	NPSN	NAMA SEKOLAH	JUMLAH BELANJA BOS (II)	Setor Hutang Pajak 2021	Setor Pajak Tahun 2022	JUMLAH BELANJA BOS PLUS PENYETORAN PAJAK	SALDO BKU TANPA PAJAK	SALDO BKU MATEMATIS DENGAN PAJAK 2022
(1)	(2)	(3)	(17=13+14+15+16)	(18)	(19)	(20=17+18+19)	(21=10-17-6)	(21=12-20)
934	20300235	SD NEGERI SIDAMUKTI 02	73.800.000,00	0,00	525.225,00	74.325.225,00	0,00	0,00
935	20338597	SD NEGERI SIDAMUKTI 03	67.500.000,00	0,00	844.742,00	68.344.742,00	0,00	0,00
936	20338598	SD NEGERI SIDAMUKTI 04	160.430.000,00	0,00	1.939.593,00	162.369.593,00	0,00	0,00
937	20300151	SD NEGERI RAWAAPU 01	100.800.000,00	0,00	1.286.139,00	102.086.139,00	0,00	0,00
938	20300150	SD NEGERI RAWAAPU 02	79.200.000,00	0,00	314.050,00	79.514.050,00	0,00	0,00
939	20300149	SD NEGERI RAWAAPU 03	123.550.000,00	0,00	1.337.838,00	124.887.838,00	10.000,00	10.000,00
940	20300117	SD NEGERI RAWAAPU 05	136.800.000,00	0,00	1.566.143,00	138.366.143,00	0,00	0,00
941	20338595	SD NEGERI RAWAAPU 06	101.700.000,00	0,00	1.012.795,00	102.712.795,00	0,00	0,00
942	20300367	SD NEGERI PAKETINGAN 01	140.200.581,00	0,00	4.293.786,00	144.494.367,00	164.992,00	164.992,00
943	20300365	SD NEGERI PAKETINGAN 03	71.995.210,00	0,00	1.666.341,00	73.661.551,00	244.829,00	244.829,00
944	20300858	SD NEGERI BRANI 02	88.246.867,00	0,00	1.417.870,00	89.664.737,00	2.000,00	2.000,00
945	20338699	SD NEGERI BRANI 03	130.007.500,00	0,00	4.000.450,00	134.007.950,00	8.173,00	8.173,00
946	20301318	SD NEGERI KARANGTENGAH 01	164.698.510,00	0,00	2.950.728,00	167.649.238,00	1.490,00	1.490,00
947	20301317	SD NEGERI KARANGTENGAH 02	118.471.707,00	0,00	1.935.127,00	120.406.834,00	95.805,00	95.805,00
948	20301316	SD NEGERI KARANGTENGAH 03	53.993.654,00	0,00	1.578.837,00	55.572.491,00	6.346,00	6.346,00
949	20301315	SD NEGERI KARANGTENGAH 04	219.279.741,00	0,00	10.112.394,00	229.392.135,00	632.242,00	632.242,00
950	20338706	SD NEGERI SAMPANG 01	293.396.100,00	0,00	14.396.919,00	307.793.019,00	3.900,00	3.900,00
951	20338707	SD NEGERI SAMPANG 02	179.996.948,00	0,00	4.992.940,00	184.989.888,00	315.586,00	315.586,00
952	20301085	SD NEGERI KARANGSEM 01	175.256.400,00	0,00	2.062.721,00	177.319.121,00	4.105.505,00	4.105.505,00
953	20301084	SD NEGERI KARANGSEM 02	80.602.400,00	0,00	1.677.778,00	82.280.178,00	397.600,00	397.600,00
954	20300230	SD NEGERI SIDASARI 01	235.800.000,00	0,00	7.352.656,00	243.152.656,00	0,00	0,00
955	20300429	SD NEGERI NUSAJATI 01	104.049.115,00	0,00	564.300,00	104.613.415,00	350.885,00	350.885,00
956	20300428	SD NEGERI NUSAJATI 02	118.800.000,00	0,00	274.000,00	119.074.000,00	0,00	0,00
957	20300427	SD NEGERI NUSAJATI 03	82.425.577,00	0,00	976.893,00	83.402.470,00	49.210,00	49.210,00
958	20301199	SD NEGERI KETANGGUNG	82.674.229,00	0,00	327.600,00	83.001.829,00	125.771,00	125.771,00
959	20301314	SD NEGERI KARANGJATI 01	94.491.399,00	0,00	216.300,00	94.707.699,00	8.601,00	8.601,00
960	20338703	SD NEGERI KARANGJATI 03	110.629.213,00	0,00	323.050,00	110.952.263,00	227.237,00	227.237,00
961	20301313	SD NEGERI KARANGJATI 04	133.491.179,00	0,00	3.338.670,00	136.829.849,00	53.566,00	53.566,00
962	20300420	SD NEGERI PAPERASAN 01	98.973.160,00	0,00	783.766,00	99.756.926,00	80.665,00	80.665,00
963	20300256	SD NEGERI SIDAREJA 01	244.228.016,00	0,00	3.570.358,00	247.798.374,00	571.984,00	571.984,00
964	20300255	SD NEGERI SIDAREJA 03	78.265.000,00	0,00	1.678.299,00	79.943.299,00	35.000,00	35.000,00
965	20300254	SD NEGERI SIDAREJA 04	188.100.000,00	0,00	4.951.742,00	193.051.742,00	90.145,00	90.145,00
966	20300253	SD NEGERI SIDAREJA 06	61.190.000,00	0,00	1.070.270,00	62.260.270,00	10.000,00	10.000,00
967	20301463	SD NEGERI GUNUNGREJA 01	115.376.142,00	0,00	1.961.646,00	117.337.788,00	4.000,00	4.000,00
968	20301462	SD NEGERI GUNUNGREJA 02	82.778.130,00	0,00	911.073,00	83.689.203,00	21.870,00	21.870,00
969	20354242	SD NEGERI SIDAMULYA 01	125.084.750,00	0,00	2.591.087,00	127.675.837,00	15.250,00	15.250,00
970	20300252	SD NEGERI SIDAMULYA 03	113.890.700,00	0,00	2.792.003,00	116.682.703,00	47.400,00	47.400,00
971	20300269	SD NEGERI SIDAMULYA 04	66.588.674,00	0,00	248.018,00	66.836.692,00	11.326,00	11.326,00
972	20300193	SD NEGERI SUDAGARAN 01	89.100.000,00	0,00	1.752.984,00	90.852.984,00	0,00	0,00
973	20338709	SD NEGERI SUDAGARAN 02	150.270.600,00	0,00	4.193.440,00	154.464.040,00	29.400,00	29.400,00
974	20300192	SD NEGERI SUDAGARAN 03	53.105.201,00	0,00	31.600,00	53.136.801,00	5.750,00	5.750,00
975	20300654	SD NEGERI TINGGARJAYA 01	117.013.000,00	0,00	1.600.581,00	118.613.581,00	0,00	0,00
976	20300655	SD NEGERI TINGGARJAYA 02	45.000.000,00	0,00	345.297,00	45.345.297,00	32,00	32,00
977	20338710	SD NEGERI TINGGARJAYA 03	76.631.960,00	0,00	0,00	76.631.960,00	0,00	0,00
978	20338711	SD NEGERI TINGGARJAYA 06	147.514.900,00	0,00	4.994.281,00	152.509.181,00	90.154,00	90.154,00
979	20300641	SD NEGERI TEGALSARI 01	88.803.600,00	0,00	1.090.090,00	89.893.690,00	1.231.000,00	1.231.000,00
980	20300640	SD NEGERI TEGALSARI 02	63.010.000,00	0,00	35.160,00	63.045.160,00	0,00	0,00
981	20300639	SD NEGERI TEGALSARI 03	139.230.000,00	0,00	2.561.918,00	141.791.918,00	270.000,00	270.000,00
982	20300638	SD NEGERI TEGALSARI 04	85.189.000,00	0,00	654.054,00	85.843.054,00	1.231.000,00	1.231.000,00

NO	NPSN	NAMA SEKOLAH	JUMLAH BELANJA BOS (II)	Setor Hutang Pajak 2021	Setor Pajak Tahun 2022	JUMLAH BELANJA BOS PLUS PENYETORAN PAJAK	SALDO BKU TANPA PAJAK	SALDO BKU MATEMATIS DENGAN PAJAK 2022
(1)	(2)	(3)	(17=13+14+15+16)	(18)	(19)	(20=17+18+19)	(21=10-17-6)	(21=12-20)
983	20338704	SD NEGERI MARGASARI 01	89.770.323,00	0,00	966.742,00	90.737.065,00	62.177,00	62.177,00
984	20300303	SD NEGERI MARGASARI 02	109.724.000,00	0,00	1.957.520,00	111.681.520,00	76.000,00	76.000,00
985	20300321	SD NEGERI KUNCI 01	243.567.834,00	0,00	6.379.817,00	249.947.651,00	0,00	0,00
986	20300320	SD NEGERI KUNCI 02	133.893.000,00	0,00	3.339.421,00	137.232.421,00	41.000,00	41.000,00
987	20300319	SD NEGERI KUNCI 03	110.637.000,00	0,00	1.388.713,00	112.025.713,00	83.226,00	83.226,00
988	20300318	SD NEGERI KUNCI 04	88.007.000,00	0,00	1.501.108,00	89.508.108,00	250.750,00	250.750,00
989	20300162	SD NEGERI PENYARANG 01	87.869.000,00	0,00	765.463,00	88.634.463,00	601.000,00	601.000,00
990	20300161	SD NEGERI PENYARANG 02	89.992.500,00	0,00	2.015.852,00	92.008.352,00	7.500,00	7.500,00
991	20300160	SD NEGERI PENYARANG 03	105.240.000,00	0,00	2.354.000,00	107.594.000,00	60.000,00	60.000,00
992	20338705	SD NEGERI PENYARANG 04	118.200.978,00	0,00	2.556.178,00	120.757.156,00	0,00	0,00
993	20338700	SD NEGERI KARANGGEDANG 01	58.500.000,00	0,00	746.444,00	59.246.444,00	26.714,00	26.714,00
994	20301100	SD NEGERI KARANGGEDANG 02	93.033.610,00	0,00	2.051.400,00	95.085.010,00	20.000,00	20.000,00
995	20338701	SD NEGERI KARANGGEDANG 03	85.479.100,00	0,00	1.816.244,00	87.295.344,00	20.989,00	20.989,00
996	20300613	SD NEGERI WANAREJA 01	151.851.000,00	0,00	4.081.351,00	155.932.351,00	109,00	109,00
997	20300612	SD NEGERI WANAREJA 02	277.153.500,00	0,00	4.379.245,00	281.532.745,00	46.500,00	46.500,00
998	20300611	SD NEGERI WANAREJA 03	97.199.900,00	0,00	540.447,00	97.740.347,00	140,00	140,00
999	20300610	SD NEGERI WANAREJA 04	149.400.000,00	0,00	3.254.448,00	152.654.448,00	658,00	658,00
1000	20300609	SD NEGERI WANAREJA 05	124.198.000,00	0,00	3.183.953,00	127.381.953,00	2.000,00	2.000,00
1001	20300608	SD NEGERI WANAREJA 06	87.279.410,00	0,00	1.088.292,00	88.367.702,00	180,00	180,00
1002	20300781	SD NEGERI ADIMULYA 01	53.985.000,00	0,00	121.900,00	54.106.900,00	4.387,00	4.387,00
1003	20300780	SD NEGERI ADIMULYA 02	129.550.000,00	0,00	2.751.419,00	132.301.419,00	50.000,00	50.000,00
1004	20300779	SD NEGERI ADIMULYA 03	125.595.100,00	0,00	2.701.166,00	128.296.266,00	4.900,00	4.900,00
1005	20300778	SD NEGERI ADIMULYA 04	114.300.098,00	0,00	2.346.896,00	116.646.994,00	0,00	0,00
1006	20300756	SD NEGERI ADIMULYA 05	100.800.321,00	0,00	1.130.920,00	101.931.241,00	0,00	0,00
1007	20300917	SD NEGERI ADIMULYA 06	61.844.920,00	0,00	1.266.698,00	63.111.618,00	6.224,00	6.224,00
1008	20300233	SD NEGERI SIDAMULYA 01	124.200.185,00	0,00	3.537.391,00	127.737.576,00	0,00	0,00
1009	20300250	SD NEGERI SIDAMULYA 02	81.900.924,00	0,00	1.021.051,00	82.921.975,00	0,00	0,00
1010	20343720	SD NEGERI SIDAMULYA 03	106.180.000,00	0,00	1.185.177,00	107.365.177,00	20.000,00	20.000,00
1011	20300268	SD NEGERI SIDAMULYA 04	102.600.000,00	0,00	1.543.464,00	104.143.464,00	0,00	0,00
1012	20300267	SD NEGERI SIDAMULYA 05	73.799.419,00	0,00	747.445,00	74.546.864,00	581,00	581,00
1013	20300311	SD NEGERI MADURA 01	115.941.590,00	0,00	2.551.739,00	118.493.329,00	0,00	0,00
1014	20300310	SD NEGERI MADURA 02	163.170.000,00	0,00	2.711.654,00	165.881.654,00	30.008,00	30.008,00
1015	20300289	SD NEGERI MADURA 03	135.469.650,00	0,00	1.525.624,00	136.995.274,00	47.024,00	47.024,00
1016	20300288	SD NEGERI MADURA 04	108.540.950,00	0,00	1.489.652,00	110.030.602,00	0,00	0,00
1017	20300287	SD NEGERI MADURA 05	107.100.000,00	0,00	314.621,00	107.414.621,00	217.483,00	217.483,00
1018	20300286	SD NEGERI MADURA 06	136.791.685,00	0,00	1.199.020,00	137.990.705,00	9.000,00	9.000,00
1019	20300285	SD NEGERI MADURA 07	106.560.325,00	0,00	677.545,00	107.237.870,00	0,00	0,00
1020	20300284	SD NEGERI MADUSARI 01	144.018.000,00	0,00	2.556.398,00	146.574.398,00	80.000,00	80.000,00
1021	20300283	SD NEGERI MADUSARI 02	84.890.000,00	0,00	439.360,00	85.329.360,00	4.403,00	4.403,00
1022	20300282	SD NEGERI MADUSARI 03	127.783.500,00	0,00	2.934.444,00	130.717.944,00	16.500,00	16.500,00
1023	20300905	SD NEGERI BANTAR 01	60.319.000,00	0,00	884.696,00	61.203.696,00	1.000,00	1.000,00
1024	20300904	SD NEGERI BANTAR 02	144.882.000,00	0,00	3.407.607,00	148.289.607,00	18.266,00	18.266,00
1025	20300903	SD NEGERI BANTAR 03	149.300.000,00	0,00	3.484.795,00	152.784.795,00	20.185,00	20.185,00
1026	20300902	SD NEGERI BANTAR 04	114.535.000,00	0,00	3.107.771,00	117.642.771,00	719,00	719,00
1027	20300901	SD NEGERI BANTAR 05	111.432.794,00	0,00	3.178.227,00	114.611.021,00	212.586,00	212.586,00
1028	20300651	SD NEGERI TARISI 01	186.299.100,00	0,00	4.628.993,00	190.928.093,00	900,00	900,00
1029	20300652	SD NEGERI TARISI 02	133.195.000,00	0,00	3.788.925,00	136.983.925,00	5.000,00	5.000,00
1030	20300650	SD NEGERI TARISI 03	58.499.800,00	0,00	537.697,00	59.037.497,00	200,00	200,00
1031	20301371	SD NEGERI CILONGKRANG 01	152.283.800,00	0,00	4.102.727,00	156.386.527,00	618,00	618,00

NO	NPSN	NAMA SEKOLAH	JUMLAH BELANJA BOS (I)	Setor Hutang Pajak 2021	Setor Pajak Tahun 2022	JUMLAH BELANJA BOS PLUS PENYETORAN PAJAK	SALDO BKU TANPA PAJAK	SALDO BKU MATEMATIS DENGAN PAJAK 2022
(1)	(2)	(3)	(17=13+14+15+16)	(18)	(19)	(20=17+18+19)	(21=10-17-6)	(21=12-20)
1032	203001372	SD NEGERI CILONGKRANG 03	81.899.300,00	0,00	1.269.993,00	83.169.293,00	700,00	700,00
1033	20300177	SD NEGERI PURWASARI 02	168.299.600,00	0,00	5.438.943,00	173.738.543,00	400,00	400,00
1034	20300176	SD NEGERI PURWASARI 03	72.893.500,00	0,00	938.515,00	73.832.015,00	6.500,00	6.500,00
1035	20300175	SD NEGERI PURWASARI 04	111.599.500,00	0,00	2.705.156,00	114.304.656,00	500,00	500,00
1036	20300174	SD NEGERI PURWASARI 05	101.758.000,00	0,00	1.870.818,00	103.628.818,00	7.450,00	7.450,00
1037	20300281	SD NEGERI MAJING KLAK 01	56.699.700,00	0,00	349.097,00	57.048.797,00	300,00	300,00
1038	20300280	SD NEGERI MAJING KLAK 02	86.220.000,00	0,00	987.887,00	87.207.887,00	150.589,00	150.589,00
1039	20300279	SD NEGERI MAJING KLAK 03	127.130.000,00	0,00	1.185.404,00	128.315.404,00	0,00	0,00
1040	20300278	SD NEGERI MAJING KLAK 04	80.800.000,00	0,00	594.196,00	81.394.196,00	2.000.000,00	2.000.000,00
1041	20300277	SD NEGERI MALABAR 01	92.400.000,00	0,00	2.138.027,00	94.538.027,00	300.000,00	300.000,00
1042	20300276	SD NEGERI MALABAR 02	126.468.500,00	0,00	2.192.187,00	128.660.687,00	45.000,00	45.000,00
1043	20300275	SD NEGERI MALABAR 03	82.161.300,00	0,00	1.351.180,00	83.512.480,00	655.158,00	655.158,00
1044	20300274	SD NEGERI MALABAR 04	98.094.500,00	0,00	2.404.618,00	100.499.118,00	15.173,00	15.173,00
1045	20300273	SD NEGERI MALABAR 05	135.832.000,00	0,00	3.347.682,00	139.179.682,00	68.000,00	68.000,00
1046	20300341	SD NEGERI LUMBANGAN 01	38.569.908,00	0,00	684.496,00	39.254.404,00	49.884,00	49.884,00
1047	20300340	SD NEGERI LUMBANGAN 03	95.387.000,00	0,00	948.548,00	96.335.548,00	13.000,00	13.000,00
1048	20300339	SD NEGERI LUMBANGAN 04	89.909.600,00	0,00	1.478.628,00	91.388.228,00	83.550,00	83.550,00
1049	20300338	SD NEGERI LUMBANGAN 05	70.162.000,00	0,00	1.022.342,00	71.184.342,00	135.500,00	135.500,00
1050	20300337	SD NEGERI LUMBANGAN 06	99.880.000,00	0,00	1.520.511,00	101.400.511,00	20.037,00	20.037,00
1051	20300336	SD NEGERI LUMBANGAN 07	117.267.960,00	0,00	955.181,00	118.223.141,00	330.016,00	330.016,00
1052	20300335	SD NEGERI LUMBANGAN 08	71.100.000,00	0,00	671.667,00	71.771.667,00	0,00	0,00
1053	20300213	SD NEGERI TAMBASARI 01	144.900.000,00	0,00	4.563.421,00	149.463.421,00	0,00	0,00
1054	20300212	SD NEGERI TAMBASARI 02	96.987.000,00	0,00	1.431.697,00	98.418.697,00	122.856,00	122.856,00
1055	20300359	SD NEGERI PALUGON 01	120.572.541,00	0,00	3.374.476,00	123.947.017,00	27.459,00	27.459,00
1056	20300358	SD NEGERI PALUGON 02	103.500.000,00	0,00	591.087,00	104.091.087,00	0,00	0,00
1057	20301454	SD NEGERI JAMBU 01	198.127.750,00	0,00	8.673.008,00	206.800.758,00	398.186,00	398.186,00
1058	20301432	SD NEGERI JAMBU 02	86.337.250,00	0,00	1.227.903,00	87.565.153,00	32.237,00	32.237,00
1059	20301417	SD NEGERI CIGINTUNG 01	185.069.000,00	0,00	5.109.624,00	190.178.624,00	0,00	0,00
TOTAL			170.725.918.214,00	0,00	2.932.799.757,00	173.658.717.971,00	531.215.720,00	531.215.720,00

NO	NPSN	NAMA SEKOLAH	KAS BANK DANA BOS			HUTANG PAJAK TAHUN 2022
			SALDO BANK PER 31 DESEMBER 2022 SESUAI REKENING	KAS TUNAI	(24=11-19)	
(1)	(2)	(3)	(22)	(23=21-22)	(24=11-19)	
1	20300574	SMP Negeri 1 Cilacap (BOS)	1.00	0.00	0.00	
2	20300553	SMP Negeri 2 Cilacap (BOS)	3.545.681,00	0.00	0.00	
3	20300516	SMP Negeri 3 Cilacap (BOS)	17.333.175,00	0.00	0.00	
4	20300548	SMP Negeri 4 Cilacap (BOS)	17.146.000,00	0.00	0.00	
5	20300546	SMP Negeri 5 Cilacap (BOS)	541.122,00	0.00	0.00	
6	20300544	SMP Negeri 6 Cilacap (BOS)	1.265.438,00	0.00	0.00	
7	20300542	SMP Negeri 7 Cilacap (BOS)	431.304,00	0.00	0.00	
8	20300541	SMP Negeri 8 Cilacap (BOS)	37.858.883,00	0.00	0.00	
9	20300540	SMP Negeri 9 Cilacap (BOS)	34.707.676,00	0.00	0.00	
10	20300589	SMP Negeri 1 Kawunganten (BOS)	1.329.631,00	0.00	0.00	
11	20300526	SMP Negeri 2 Kawunganten (BOS)	485.481,00	0.00	0.00	
12	20300532	SMP Negeri 3 Kawunganten (BOS)	594.115,00	0.00	0.00	
13	20354017	SMP Negeri 4 Kawunganten Satu Atap (BOS)	485.000,00	0.00	0.00	
14	20300575	SMP Negeri 1 Cimanggung (BOS)	3.042.099,00	0.00	0.00	
15	20300552	SMP Negeri 2 Cimanggung (BOS)	12.500,00	0.00	0.00	
16	20340998	SMP Negeri 1 Cimanggung Satu Atap (BOS)	1.180.000,00	0.00	0.00	
17	20351874	SMP Negeri 4 Cimanggung Satu Atap (BOS)	0.00	0.00	0.00	
18	20300592	SMP Negeri 1 Gandrungmangu (BOS)	9.623.490,00	0.00	0.00	
19	20300529	SMP Negeri 2 Gandrungmangu (BOS)	5.024.785,00	0.00	0.00	
20	20300515	SMP Negeri 3 Gandrungmangu (BOS)	1.041.964,00	0.00	0.00	
21	20338424	SMP Negeri 1 Gandrungmangu Satu Atap (BOS)	0.00	0.00	0.00	
22	20300591	SMP Negeri 1 Jeruklegi (BOS)	268.372,00	0.00	0.00	
23	20300528	SMP Negeri 2 Jeruklegi (BOS)	0.00	0.00	0.00	
24	20338934	SMP Negeri 3 Jeruklegi (BOS)	4.876.648,00	0.00	0.00	
25	20300593	SMP Negeri 1 Dayeuhluhur (BOS)	637.060,00	0.00	0.00	
26	20300530	SMP Negeri 2 Dayeuhluhur (BOS)	118.429,00	0.00	0.00	
27	20300585	SMP Negeri 1 Majenang (BOS)	89.722,00	0.00	0.00	
28	20300522	SMP Negeri 2 Majenang (BOS)	114.427,00	0.00	0.00	
29	20300551	SMP Negeri 3 Majenang (BOS)	4.287.541,00	0.00	0.00	
30	20331749	SMP Negeri 4 Majenang (BOS)	14.995.055,00	0.00	0.00	
31	20341406	SMP Negeri 5 Majenang Satu Atap (BOS)	483.531,00	0.00	0.00	
32	20353127	SMP Negeri 6 Majenang Satu Atap (BOS)	1.419,00	0.00	0.00	
33	20353129	SMP Negeri 7 Majenang Satu Atap (BOS)	191.033,00	0.00	0.00	
34	20300576	SMP Negeri 1 Cipari (BOS)	156.378,00	0.00	0.00	
35	20300531	SMP Negeri 2 Cipari (BOS)	994.200,00	0.00	0.00	
36	20360137	SMP Negeri 3 Cipari Satu Atap (BOS)	0.00	0.00	0.00	
37	20343695	SMP Negeri 4 Cipari (BOS)	60.501,00	0.00	0.00	
38	20300581	SMP Negeri 1 Sampang (BOS)	38.577,00	0.00	0.00	
39	20300519	SMP Negeri 2 Sampang (BOS)	506.994,00	0.00	0.00	
40	20300558	SMP Negeri 1 Adipala (BOS)	15.097,00	0.00	0.00	
41	20300577	SMP Negeri 2 Adipala (BOS)	47.826,00	0.00	0.00	
42	20300556	SMP Negeri 1 Binangun (BOS)	1.420.294,00	0.00	0.00	
43	20300554	SMP Negeri 2 Binangun (BOS)	38.727,00	0.00	0.00	
44	20339247	SMP Negeri 3 Binangun (BOS)	1.985.934,00	0.00	0.00	
45	20300557	SMP Negeri 1 Bantarsari (BOS)	888.191,00	0.00	0.00	
46	20331746	SMP Negeri 2 Bantarsari (BOS)	1.103.080,00	0.00	0.00	
47	20343761	SMP Negeri 3 Bantarsari (BOS)	539.200,00	0.00	0.00	

NO	NPSN	NAMA SEKOLAH	KAS BANK DANA BOS		
			SALDO BANK PER 31 DESEMBER 2022 SESUAI REKENING	KAS TUNAI	HUTANG PAJAK TAHUN 2022
(1)	(2)	(3)	(22)	(23=21-22)	(24=11-19)
48	20338297	SMP Negeri 1 Bantarsari Satu Atap (BOS)	19.571,00	0,00	0,00
49	20300588	SMP Negeri 1 Kedungreja (BOS)	108.276,00	0,00	0,00
50	20300525	SMP Negeri 2 Kedungreja (BOS)	4.669.000,00	0,00	0,00
51	20331747	SMP Negeri 3 Kedungreja (BOS)	15.553.482,00	0,00	0,00
52	20340874	SMP Negeri 4 Kedungreja Satu Atap (BOS)	247.585,00	0,00	0,00
53	20300586	SMP Negeri 1 Kroya (BOS)	644.543,00	0,00	0,00
54	20300523	SMP Negeri 2 Kroya (BOS)	192.730,00	0,00	0,00
55	20300534	SMP Negeri 3 Kroya (BOS)	609.245,00	0,00	0,00
56	20300547	SMP Negeri 4 Kroya (BOS)	31.437,00	0,00	0,00
57	20300545	SMP Negeri 5 Kroya (BOS)	1.370.008,00	0,00	0,00
58	20300543	SMP Negeri 6 Kroya (BOS)	470.055,00	0,00	0,00
59	20300587	SMP Negeri 1 Kesugihan (BOS)	0,00	0,00	0,00
60	20300524	SMP Negeri 2 Kesugihan (BOS)	3.571.369,00	0,00	0,00
61	20300533	SMP Negeri 3 Kesugihan (BOS)	1.408.883,00	0,00	0,00
62	20300590	SMP Negeri 1 Karangpucung (BOS)	1.599.339,00	0,00	0,00
63	20300527	SMP Negeri 2 Karangpucung (BOS)	80,00	0,00	0,00
64	20341130	SMP Negeri 3 Karangpucung Satu Atap (BOS)	2.988,00	0,00	0,00
65	20341608	SMP Negeri 4 Karangpucung Satu Atap (BOS)	20.946,00	0,00	0,00
66	20300579	SMP Negeri 1 Sidareja (BOS)	1.404.335,00	0,00	0,00
67	20300518	SMP Negeri 2 Sidareja (BOS)	14.525.091,00	0,00	0,00
68	20300549	SMP Negeri 3 Sidareja (BOS)	4.306,00	0,00	0,00
69	20300514	SMP Negeri 1 Wanareja (BOS)	3.871.606,00	0,00	0,00
70	20300517	SMP Negeri 2 Wanareja (BOS)	54.012,00	0,00	0,00
71	20331748	SMP Negeri 3 Wanareja (BOS)	763.400,00	0,00	0,00
72	20340896	SMP Negeri 1 Wanareja Satu Atap (BOS)	114.000,00	0,00	0,00
73	20300583	SMP Negeri 1 Nusawungu (BOS)	165.731,00	0,00	0,00
74	20300520	SMP Negeri 2 Nusawungu (BOS)	38.422,00	0,00	0,00
75	20340978	SMP Negeri 3 Nusawungu (BOS)	42,00	0,00	0,00
76	20300582	SMP Negeri 1 Patimuan (BOS)	2.375,00	0,00	0,00
77	20341250	SMP Negeri 2 Patimuan Satu Atap (BOS)	1.698.950,00	0,00	0,00
78	20341201	SMP Negeri 3 Patimuan Satu Atap (BOS)	2.058.800,00	0,00	0,00
79	20300584	SMP Negeri 1 Maos (BOS)	298.907,00	0,00	0,00
80	20300521	SMP Negeri 2 Maos (BOS)	513.652,00	0,00	0,00
81	20300550	SMP Negeri 3 Maos (BOS)	1.364.830,00	0,00	0,00
82	20338488	SMP Negeri 1 Kampung Laut (BOS)	5.510.252,00	0,00	0,00
83	20338712	SMP Negeri 2 Kampung Laut (BOS)	0,00	0,00	0,00
84	20350709	SMP Negeri 1 Kampung Laut Satu Atap (BOS)	3.776,00	0,00	0,00
85	20300896	SD NEGERI ADIPALA 01	797.984,00	0,00	0,00
86	20300895	SD NEGERI ADIPALA 02	1.748.229,00	0,00	0,00
87	20300894	SD NEGERI ADIPALA 03	250.100,00	0,00	0,00
88	20300893	SD NEGERI ADIPALA 05	215,00	0,00	0,00
89	20300892	SD NEGERI ADIPALA 06	74.267,00	0,00	0,00
90	20300891	SD NEGERI ADIPALA 07	1.135.253,00	0,00	0,00
91	20300886	SD NEGERI ADIREJA KULON	57.809,00	0,00	0,00
92	20300885	SD NEGERI ADIREJA WETAN 01	824.476,00	0,00	0,00
93	20300884	SD NEGERI ADIREJA WETAN 02	5.033,00	0,00	0,00
94	20301089	SD NEGERI KARANGANJAR 01	59.718,00	0,00	0,00
95	20301088	SD NEGERI KARANGANJAR 02	1.366.488,00	0,00	0,00
96	20301411	SD NEGERI BUNTON 01	8.185,00	0,00	0,00
97	20301412	SD NEGERI BUNTON 02	36.391,00	0,00	0,00
98	20301413	SD NEGERI BUNTON 03	33.356,00	0,00	0,00

NO	NPSN	NAMA SEKOLAH	KAS BANK DANA BOS		
			SALDO BANK PER 31 DESEMBER 2022 SESUAI REKENING	KAS TUNAI	HUTANG PAJAK TAHUN 2022
(1)	(2)	(3)	(22)	(23=21-22)	(24=11-19)
99	20300604	SD NEGERI WILAHAR 01	895.915,00	0,00	0,00
100	20300602	SD NEGERI WILAHAR 03	1.033,00	0,00	0,00
101	20301471	SD NEGERI GOMBOLHARJO 01	3.499,00	0,00	0,00
102	20301470	SD NEGERI GOMBOLHARJO 02	192.600,00	0,00	0,00
103	20300167	SD NEGERI PENGGALANG 01	8.523,00	0,00	0,00
104	20300166	SD NEGERI PENGGALANG 03	17.742,00	0,00	0,00
105	20300165	SD NEGERI PENGGALANG 04	1.136.938,00	0,00	0,00
106	20300164	SD NEGERI PENGGALANG 05	2.457,00	0,00	0,00
107	20300163	SD NEGERI PENGGALANG 06	108.603,00	0,00	0,00
108	20301346	SD NEGERI KARANGSARI 02	642.077,00	0,00	0,00
109	20301344	SD NEGERI KARANGSARI 03	0,00	0,00	0,00
110	20301343	SD NEGERI KARANGSARI 04	3.670.891,00	0,00	0,00
111	20301342	SD NEGERI KARANGSARI 05	112.088,00	0,00	0,00
112	20301157	SD NEGERI KALIKUDI 01	686.388,00	0,00	0,00
113	20301156	SD NEGERI KALIKUDI 02	40.000,00	0,00	0,00
114	20301155	SD NEGERI KALIKUDI 04	4.318.984,00	0,00	0,00
115	20301447	SD NEGERI DOPLANG 01	29.250,00	0,00	0,00
116	20301446	SD NEGERI DOPLANG 02	1.624.900,00	0,00	0,00
117	20301445	SD NEGERI DOPLANG 03	52.000,00	0,00	0,00
118	20301443	SD NEGERI DOPLANG 04	20.464,00	0,00	0,00
119	20301083	SD NEGERI KARANGBENDA 01	1.246,00	0,00	0,00
120	20301082	SD NEGERI KARANGBENDA 02	344.485,00	0,00	0,00
121	20300378	SD NEGERI PEDASONG 01	105.035,00	0,00	0,00
122	20300377	SD NEGERI PEDASONG 02	356.190,00	0,00	0,00
123	20301433	SD NEGERI GLEMPANG PASIR 01	400.427,00	0,00	0,00
124	20301451	SD NEGERI GLEMPANGPASIR 02	814.335,00	0,00	0,00
125	20301452	SD NEGERI GLEMPANGPASIR 04	70.442,00	0,00	0,00
126	20301453	SD NEGERI GLEMPANGPASIR 05	13.909,00	0,00	0,00
127	20300607	SD NEGERI WELAHAN 01	1.877.100,00	0,00	0,00
128	20300606	SD NEGERI WELAHAN 02	473.945,00	0,00	0,00
129	20300605	SD NEGERI WELAHAN 03	2.570,00	0,00	0,00
130	20300889	SD NEGERI ADIRAJA 01	6.000,00	0,00	0,00
131	20300887	SD NEGERI ADIRAJA 02	1.215.615,00	0,00	0,00
132	20300850	SD NEGERI BANTARSARI 01	214.000,00	0,00	0,00
133	20300849	SD NEGERI BANTARSARI 02	318.716,00	0,00	0,00
134	20300848	SD NEGERI BANTARSARI 03	132.874,00	0,00	0,00
135	20300847	SD NEGERI BANTARSARI 06	75.000,00	0,00	0,00
136	20300846	SD NEGERI BANTARSARI 07	1.336.252,00	0,00	0,00
137	20300845	SD NEGERI BANTARSARI 08	443.828,00	0,00	0,00
138	20300116	SD NEGERI RAWAJAYA 01	351.450,00	0,00	0,00
139	20300115	SD NEGERI RAWAJAYA 02	639.668,00	0,00	0,00
140	20300114	SD NEGERI RAWAJAYA 03	45.634,00	0,00	0,00
141	20300113	SD NEGERI RAWAJAYA 04	117.625,00	0,00	0,00
142	20300112	SD NEGERI RAWAJAYA 06	1.268.557,00	0,00	0,00
143	20300110	SD NEGERI RAWAJAYA 07	11.724,00	0,00	0,00
144	20300109	SD NEGERI RAWAJAYA 08	78.807,00	0,00	0,00
145	20300108	SD NEGERI RAWAJAYA 09	23.850,00	0,00	0,00
146	20301410	SD NEGERI BULAKSARI 01	214.022,00	0,00	0,00
147	20301409	SD NEGERI BULAKSARI 02	42.154,00	0,00	0,00

NO	NPSN	NAMA SEKOLAH	KAS BANK DANA BOS		
			SALDO BANK PER 31 DESEMBER 2022 SESUAI REKENING	KAS TUNAI	HUTANG PAJAK TAHUN 2022
(1)	(2)	(3)	(22)	(23=21-22)	(24=11-19)
148	20301408	SD NEGERI BULAKSARI 03	113.531,00	0,00	0,00
149	20301407	SD NEGERI BULAKSARI 04	253.800,00	0,00	0,00
150	20301406	SD NEGERI BULAKSARI 05	2.635,00	0,00	0,00
151	20301405	SD NEGERI BULAKSARI 06	282.800,00	0,00	0,00
152	20301404	SD NEGERI BULAKSARI 07	799.570,00	0,00	0,00
153	20301095	SD NEGERI KAMULYAN 01	130.160,00	0,00	0,00
154	20301094	SD NEGERI KAMULYAN 02	1.325.274,00	0,00	0,00
155	20301093	SD NEGERI KAMULYAN 03	109.760,00	0,00	0,00
156	20301092	SD NEGERI KAMULYAN 04	16.653,00	0,00	0,00
157	20301091	SD NEGERI KAMULYAN 05	751.050,00	0,00	0,00
158	20301090	SD NEGERI KAMULYAN 06	20.350,00	0,00	0,00
159	20300840	SD NEGERI BINANGUN 01	103.860,00	0,00	0,00
160	20300839	SD NEGERI BINANGUN 03	50.117,00	0,00	0,00
161	20300838	SD NEGERI BINANGUN 04	1.062.380,00	0,00	0,00
162	20300855	SD NEGERI BINANGUN 05	194.824,00	0,00	0,00
163	20300856	SD NEGERI BINANGUN 06	579,00	0,00	0,00
164	20301392	SD NEGERI CIKEDONDONG 01	819.500,00	0,00	0,00
165	20301391	SD NEGERI CIKEDONDONG 02	639.320,00	0,00	0,00
166	20301189	SD NEGERI KEDUNGWADAS 01	100.000,00	0,00	0,00
167	20301190	SD NEGERI KEDUNGWADAS 02	75.000,00	0,00	0,00
168	20301484	SD NEGERI CITEMBONG 01	168.000,00	0,00	0,00
169	20301483	SD NEGERI CITEMBONG 02	188.838,00	0,00	0,00
170	20351641	SD NEGERI BINANGUN 01	0,00	0,00	0,00
171	20339194	SD NEGERI ALANGAMBA 01	0,00	0,00	0,00
172	20339199	SD NEGERI ALANGAMBA 02	18.945,00	0,00	0,00
173	20339201	SD NEGERI PASURUHAN 01	0,00	0,00	0,00
174	20339062	SD NEGERI PASURUHAN 02	2.604.448,00	0,00	0,00
175	20339063	SD NEGERI PASURUHAN 03	0,00	0,00	0,00
176	20339064	SD NEGERI PASURUHAN 04	0,00	0,00	0,00
177	20341157	SD NEGERI PESAWAHAN 01	0,00	0,00	0,00
178	20339202	SD NEGERI PESAWAHAN 02	99.240,00	0,00	0,00
179	20341168	SD NEGERI PESAWAHAN 03	159.500,00	0,00	0,00
180	20339203	SD NEGERI KEMOJING 01	83.190,00	0,00	0,00
181	20341164	SD NEGERI KEMOJING 02	159,00	0,00	0,00
182	20341163	SD NEGERI KARANGNANGKA	5.616,00	0,00	0,00
183	20339204	SD NEGERI PAGUBUGAN 01	55.600,00	0,00	0,00
184	20341154	SD NEGERI PAGUBUGAN 02	303.266,00	0,00	0,00
185	20339208	SD NEGERI PAGUBUGAN KULON 01	351.845,00	0,00	0,00
186	20339209	SD NEGERI PAGUBUGAN KULON 02	11.000,00	0,00	0,00
187	20339210	SD NEGERI PAGUBUGAN KULON 03	0,00	0,00	0,00
188	20339211	SD NEGERI PAGUBUGAN KULON 04	0,00	0,00	0,00
189	20300207	SD NEGERI SIDAURIP 01	54.506,00	0,00	0,00
190	20300213	SD NEGERI SIDAURIP 02	51.580,00	0,00	0,00
191	20339214	SD NEGERI SIDAURIP 03	0,00	0,00	0,00
192	20339215	SD NEGERI WIDARAPAYUNG WETAN 01	57.238,00	0,00	0,00
193	20339217	SD NEGERI WIDARAPAYUNG WETAN 02	1.199.750,00	14.625,00	0,00
194	20341167	SD NEGERI WIDARAPAYUNG WETAN 03	0,00	0,00	0,00
195	20341159	SD NEGERI SIDAYU 01	0,00	0,00	0,00
196	20339218	SD NEGERI WIDARAPAYUNG KULON 01	104.920,00	0,00	0,00

NO	NPSN	NAMA SEKOLAH	KAS BANK DANA BOS		
			SALDO BANK PER 31 DESEMBER 2022 SESUAI REKENING	KAS TUNAI	HUTANG PAJAK TAHUN 2022
(1)	(2)	(3)	(22)	(23=21-22)	(24=11-19)
197	20339219	SD NEGERI WIDARAPAYUNG KULON 02	0,00	0,00	0,00
198	20338725	SD NEGERI BANGKAL 01	50.636,00	0,00	0,00
199	20341155	SD NEGERI BANGKAL 03	100.013,00	0,00	0,00
200	20339224	SD NEGERI JEPARA WETAN 01	3.994,00	0,00	0,00
201	20339225	SD NEGERI JEPARA WETAN 02	1.079,00	0,00	0,00
202	20339226	SD NEGERI JEPARA WETAN 03	1.568,00	0,00	0,00
203	20341161	SD NEGERI JEPARA KULON 01	2.129,00	0,00	0,00
204	20341156	SD NEGERI JEPARA KULON 02	0,00	0,00	0,00
205	20341162	SD NEGERI JEPARA KULON 03	0,00	0,00	0,00
206	20351642	SD NEGERI JEPARA KULON 04	0,00	0,00	0,00
207	20341165	SD NEGERI KEPUDANG 01	0,00	0,00	0,00
208	20341166	SD NEGERI KEPUDANG 02	218.000,00	0,00	0,00
209	20339065	SD NEGERI JATI 01	64.848,00	0,00	0,00
210	20351640	SD NEGERI JATI 02	258.699,00	0,00	0,00
211	20300243	SD NEGERI SIDAKAYA 01	966.000,00	0,00	0,00
212	20300241	SD NEGERI SIDAKAYA 02	0,00	0,00	0,00
213	20300240	SD NEGERI SIDAKAYA 03	0,00	0,00	0,00
214	20300239	SD NEGERI SIDAKAYA 04	0,00	0,00	0,00
215	20341189	SD NEGERI SIDAKAYA 05	0,00	0,00	0,00
216	20300238	SD NEGERI SIDAKAYA 06	0,00	0,00	0,00
217	20300237	SD NEGERI SIDAKAYA 07	1.404.650,00	0,00	0,00
218	20300236	SD NEGERI SIDAKAYA 09	490.891,00	0,00	0,00
219	20300242	SD NEGERI SIDAKAYA 10	70.000,00	0,00	0,00
220	20341148	SD NEGERI SIDAKAYA 13	0,00	0,00	0,00
221	20300228	SD NEGERI TAMBAKREJA 01	8.100,00	0,00	0,00
222	20300224	SD NEGERI TAMBAKREJA 02	0,00	0,00	0,00
223	20341225	SD NEGERI TAMBAKREJA 04	5.341,00	0,00	0,00
224	20300219	SD NEGERI TAMBAKREJA 05	5.679.000,00	0,00	0,00
225	20341226	SD NEGERI TAMBAKREJA 06	0,00	0,00	0,00
226	20300217	SD NEGERI TAMBAKREJA 07	0,00	0,00	0,00
227	20300216	SD NEGERI TAMBAKREJA 08	1.097.600,00	0,00	0,00
228	20300215	SD NEGERI TAMBAKREJA 09	0,00	0,00	0,00
229	20300226	SD NEGERI TAMBAKREJA 10	76.150,00	0,00	0,00
230	20300225	SD NEGERI TAMBAKREJA 11	220.200,00	0,00	0,00
231	20300644	SD NEGERI TEGALREJA 01	0,00	0,00	0,00
232	20300643	SD NEGERI TEGALREJA 02	0,00	0,00	0,00
233	20341149	SD NEGERI TEGALREJA 04	0,00	0,00	0,00
234	20301366	SD NEGERI CILACAP 01	0,00	0,00	0,00
235	20301364	SD NEGERI CILACAP 02	600.000,00	0,00	0,00
236	20301363	SD NEGERI CILACAP 03	0,00	0,00	0,00
237	20301361	SD NEGERI CILACAP 05	0,00	0,00	0,00
238	20301360	SD NEGERI CILACAP 07	130.853,00	0,00	0,00
239	20301359	SD NEGERI CILACAP 08	0,00	0,00	0,00
240	20301358	SD NEGERI CILACAP 09	0,00	0,00	0,00
241	20301365	SD NEGERI CILACAP 10	1.430.000,00	0,00	0,00
242	20300648	SD NEGERI TEGALKAMULYAN 01	0,00	0,00	0,00
243	20300647	SD NEGERI TEGALKAMULYAN 02	351.000,00	0,00	0,00
244	20300646	SD NEGERI TEGALKAMULYAN 03	165.000,00	0,00	0,00
245	20300645	SD NEGERI TEGALKAMULYAN 04	0,00	0,00	0,00

NO	NPSN	NAMA SEKOLAH	KAS BANK DANA BOS		
			SALDO BANK PER 31 DESEMBER 2022 SESUAI REKENING	KAS TUNAI	HUTANG PAJAK TAHUN 2022
(1)	(2)	(3)	(22)	(23=21-22)	(24=11-19)
246	20301461	SD NEGERI GUNUNGSIMPING 01	190.925,00	0,00	0,00
247	20301460	SD NEGERI GUNUNGSIMPING 02	10.361,00	0,00	0,00
248	20301459	SD NEGERI GUNUNGSIMPING 03	169.123,00	0,00	0,00
249	20353871	SD NEGERI GUNUNGSIMPING 04	4.098,00	0,00	0,00
250	20300266	SD NEGERI SIDANEGARA 01	112.500,00	0,00	0,00
251	20341598	SD NEGERI SIDANEGARA 02	850,00	0,00	0,00
252	20339074	SD NEGERI SIDANEGARA 03	84.592,00	0,00	0,00
253	20300260	SD NEGERI SIDANEGARA 04	45.137,00	0,00	0,00
254	20339075	SD NEGERI SIDANEGARA 05	5.379,00	0,00	0,00
255	20338487	SD NEGERI SIDANEGARA 06	116.069,00	0,00	0,00
256	20300258	SD NEGERI SIDANEGARA 08	5.653,00	0,00	0,00
257	20300257	SD NEGERI SIDANEGARA 09	6.359,00	0,00	0,00
258	20300264	SD NEGERI SIDANEGARA 10	56.888,00	0,00	0,00
259	20300263	SD NEGERI SIDANEGARA 11	5.412,00	0,00	0,00
260	20300334	SD NEGERI LOMANIS 01	50.678,00	0,00	0,00
261	20300312	SD NEGERI LOMANIS 02	29.867,00	0,00	0,00
262	20301497	SD NEGERI DONAN 01	94.150,00	0,00	0,00
263	20301498	SD NEGERI DONAN 03	4.847.886,00	0,00	0,00
264	20301499	SD NEGERI DONAN 04	107.750,00	0,00	0,00
265	20301500	SD NEGERI DONAN 05	284.232,00	0,00	0,00
266	20301501	SD NEGERI DONAN 06	960.850,00	0,00	0,00
267	20301502	SD NEGERI DONAN 07	24.735,00	0,00	0,00
268	20340917	SD NEGERI KUTAWARU 01	215.975,00	0,00	0,00
269	20338483	SD NEGERI KUTAWARU 02	4.919,00	0,00	0,00
270	20300343	SD NEGERI KUTAWARU 03	164.000,00	0,00	0,00
271	20339073	SD NEGERI KUTAWARU 04	17.292,00	0,00	0,00
272	20338484	SD NEGERI KUTAWARU 05	91.600,00	0,00	0,00
273	20301469	SD NEGERI GUMILUR 01	18.132,00	0,00	0,00
274	20301468	SD NEGERI GUMILUR 02	2.895,00	0,00	0,00
275	20301467	SD NEGERI GUMILUR 03	1.635.779,00	0,00	0,00
276	20301466	SD NEGERI GUMILUR 04	186.779,00	0,00	0,00
277	20301465	SD NEGERI GUMILUR 05	63.400,00	0,00	0,00
278	20301464	SD NEGERI GUMILUR 06	90.171,00	0,00	0,00
279	20301185	SD NEGERI KEBONMANIS 01	1.032,00	0,00	0,00
280	20338586	SD NEGERI KEBONMANIS 03	320,00	0,00	0,00
281	20300408	SD NEGERI MERTASINGA 02	70.478,00	0,00	0,00
282	20338588	SD NEGERI MERTASINGA 03	17.306,00	0,00	0,00
283	20338589	SD NEGERI MERTASINGA 04	172.808,00	0,00	0,00
284	20300407	SD NEGERI MERTASINGA 06	97.843,00	0,00	0,00
285	20338590	SD NEGERI MERTASINGA 07	2.463,00	0,00	0,00
286	20301341	SD NEGERI KARANGTALUN 01	13.098,00	0,00	0,00
287	20301323	SD NEGERI KARANGTALUN 02	982.924,00	0,00	0,00
288	20301340	SD NEGERI KARANGTALUN 03	18.869.717,00	0,00	0,00
289	20301339	SD NEGERI KARANGTALUN 04	300,00	0,00	0,00
290	20301338	SD NEGERI KARANGTALUN 05	370.213,00	0,00	0,00
291	20300673	SD NEGERI TRITH KULON 02	800.000,00	0,00	0,00
292	20300672	SD NEGERI TRITH KULON 03	22.200,00	0,00	0,00
293	20300671	SD NEGERI TRITH KULON 04	1.563.879,00	0,00	0,00
294	20300670	SD NEGERI TRITH KULON 05	11.194,00	0,00	0,00

NO	NPSN	NAMA SEKOLAH	KAS BANK DANA BOS		
			SALDO BANK PER 31 DESEMBER 2022 SESUAI REKENING	KAS TUNAI	HUTANG PAJAK TAHUN 2022
(1)	(2)	(3)	(22)	(23=21-22)	(24=11-19)
295	20300669	SD NEGERI TRITIH KULON 06	761.003,00	0,00	0,00
296	20300668	SD NEGERI TRITIH KULON 07	0,00	0,00	0,00
297	20300667	SD NEGERI TRITIH KULON 08	20.302.019,00	0,00	0,00
298	20300665	SD NEGERI TRITIH KULON 09	1.235,00	0,00	0,00
299	20300656	SD NEGERI TRITIH KULON 10	1.090.286,00	0,00	0,00
300	20300674	SD NEGERI TRITIH KULON 11	72.624,00	0,00	0,00
301	20301387	SD NEGERI CIMANGGU 01	1,00	0,00	0,00
302	20338647	SD NEGERI CIMANGGU 02	0,00	0,00	0,00
303	20301386	SD NEGERI CIMANGGU 03	0,00	0,00	0,00
304	20301385	SD NEGERI CIMANGGU 05	0,00	0,00	0,00
305	20338646	SD NEGERI CILEMPUYANG 01	0,00	0,00	0,00
306	20301357	SD NEGERI CILEMPUYANG 02	778.311,00	0,00	0,00
307	20301356	SD NEGERI CILEMPUYANG 03	0,00	0,00	0,00
308	20300875	SD NEGERI BANTARPA NJANG 01	3.023,00	0,00	0,00
309	20300854	SD NEGERI BANTARPA NJANG 02	6.000,00	0,00	0,00
310	20300852	SD NEGERI BANTARPA NJANG 04	0,00	0,00	0,00
311	20338642	SD NEGERI BANTARPA NJANG 05	5.000,00	0,00	0,00
312	20300851	SD NEGERI BANTARPA NJANG 06	86,00	0,00	0,00
313	20301491	SD NEGERI CISALAK 01	74.798,00	0,00	0,00
314	20338648	SD NEGERI CISALAK 02	149.054,00	0,00	0,00
315	20301490	SD NEGERI CISALAK 03	41.968,00	0,00	0,00
316	20338641	SD NEGERI BANTARPA NJANG 01	0,00	0,00	0,00
317	20300877	SD NEGERI BANTARPA NJANG 03	485.339,00	0,00	0,00
318	20300876	SD NEGERI BANTARPA NJANG 04	77.194,00	0,00	0,00
319	20301424	SD NEGERI CIBALUNG 01	8.400,00	0,00	0,00
320	20338643	SD NEGERI CIBALUNG 02	26.572,00	0,00	0,00
321	20338644	SD NEGERI CIBALUNG 03	565,00	0,00	0,00
322	20301423	SD NEGERI CIBALUNG 04	56.017,00	0,00	0,00
323	20300332	SD NEGERI KUTABIMA 01	44.605,00	0,00	0,00
324	20300351	SD NEGERI KUTABIMA 02	33.920,00	0,00	0,00
325	20300350	SD NEGERI KUTABIMA 03	54.778,00	0,00	0,00
326	20338655	SD NEGERI KUTABIMA 04	90.000,00	0,00	0,00
327	20300412	SD NEGERI NEGARA JATI 01	26.066,00	0,00	0,00
328	20300413	SD NEGERI NEGARA JATI 02	34.916,00	0,00	0,00
329	20338658	SD NEGERI NEGARA JATI 03	38.496,00	0,00	0,00
330	20300430	SD NEGERI NEGARA JATI 04	19.538,00	0,00	0,00
331	20300158	SD NEGERI PESAHANGAN 01	60.000,00	0,00	0,00
332	20300157	SD NEGERI PESAHANGAN 02	66.444,00	0,00	0,00
333	20300156	SD NEGERI PESAHANGAN 03	44.238,00	0,00	0,00
334	20338645	SD NEGERI CIJATI 01	40.346,00	0,00	0,00
335	20301416	SD NEGERI CIJATI 02	186.000,00	0,00	0,00
336	20301415	SD NEGERI CIJATI 03	64.100,00	0,00	0,00
337	20301414	SD NEGERI CIJATI 04	62.500,00	0,00	0,00
338	20338659	SD NEGERI PANIMBANG 01	0,00	0,00	0,00
339	20300354	SD NEGERI PANIMBANG 03	9.381,00	0,00	0,00
340	20300371	SD NEGERI PANIMBANG 04	2.132.350,00	0,00	0,00
341	20300372	SD NEGERI PANIMBANG 05	9.270.000,00	0,00	0,00
342	20338652	SD NEGERI KARANGSARI 01	64.479,00	0,00	0,00
343	20338653	SD NEGERI KARANGSARI 02	324.640,00	0,00	0,00
344	20338654	SD NEGERI KARANGSARI 03	28.500,00	0,00	0,00

NO	NPSN	NAMA SEKOLAH	KAS BANK DANA BOS		
			SALDO BANK PER 31 DESEMBER 2022 SESUAI REKENING	KAS TUNAI	HUTANG PAJAK TAHUN 2022
(1)	(2)	(3)	(22)	(23=21-22)	(24=11-19)
345	20301329	SD NEGERI KARANGREJA 01	0,00	0,00	0,00
346	20338650	SD NEGERI KARANGREJA 03	0,00	0,00	0,00
347	20338651	SD NEGERI KARANGREJA 05	64.277,00	0,00	0,00
348	20338486	SD NEGERI REJODADI 01	19.201,00	0,00	0,00
349	20300102	SD NEGERI REJODADI 02	20.000,00	0,00	0,00
350	20300101	SD NEGERI REJODADI 04	30.239,00	0,00	0,00
351	20338661	SD NEGERI REJODADI 05	0,00	0,00	0,00
352	20338656	SD NEGERI MANDALA 01	456.575,00	0,00	0,00
353	20300290	SD NEGERI MANDALA 02	61.545,00	0,00	0,00
354	20338657	SD NEGERI MANDALA 03	46.008,00	0,00	0,00
355	20301375	SD NEGERI CIPARI 01	2.759.724,00	0,00	0,00
356	20301374	SD NEGERI CIPARI 02	0,00	0,00	0,00
357	20301353	SD NEGERI CIPARI 03	328.882,00	0,00	0,00
358	20301474	SD NEGERI CIPARI 04	14.500,00	0,00	0,00
359	20300132	SD NEGERI SEGARALANGU 01	16.449,00	0,00	0,00
360	20300100	SD NEGERI SEGARALANGU 02	0,00	0,00	0,00
361	20300270	SD NEGERI SEGARALANGU 03	0,00	0,00	0,00
362	20300249	SD NEGERI SEGARALANGU 04	3.830,00	0,00	0,00
363	20338776	SD NEGERI MULYADADI 01	0,00	0,00	0,00
364	20300398	SD NEGERI MULYADADI 02	302.535,00	0,00	0,00
365	20300397	SD NEGERI MULYADADI 03	32.407,00	0,00	0,00
366	20300246	SD NEGERI SERANG 01	223.938,00	0,00	0,00
367	20300245	SD NEGERI SERANG 02	493.027,00	0,00	0,00
368	20300376	SD NEGERI PEGADINGAN 02	60,00	0,00	0,00
369	20300375	SD NEGERI PEGADINGAN 03	62.037,00	0,00	0,00
370	20300374	SD NEGERI PEGADINGAN 04	6.127,00	0,00	0,00
371	20300353	SD NEGERI PEGADINGAN 05	8.400,00	0,00	0,00
372	20300271	SD NEGERI PEGADINGAN 06	7.115,00	0,00	0,00
373	20300189	SD NEGERI PEGADINGAN 07	20.900,00	0,00	0,00
374	20300231	SD NEGERI SIDASARI 01	100.070,00	0,00	0,00
375	20351646	SD NEGERI SIDASARI 03	11.521,00	0,00	0,00
376	20301488	SD NEGERI CISURU 01	0,00	0,00	0,00
377	20301487	SD NEGERI CISURU 02	237.300,00	0,00	0,00
378	20301486	SD NEGERI CISURU 03	10.680,00	0,00	0,00
379	20301485	SD NEGERI CISURU 05	31.500,00	0,00	0,00
380	20300300	SD NEGERI MEKARSARI 01	8.611,00	0,00	0,00
381	20300299	SD NEGERI MEKARSARI 02	1.360,00	0,00	0,00
382	20300298	SD NEGERI MEKARSARI 03	93.436,00	0,00	0,00
383	20301427	SD NEGERI CARUY 01	911,00	0,00	0,00
384	20301426	SD NEGERI CARUY 02	11.000,00	0,00	0,00
385	20301425	SD NEGERI CARUY 03	757,00	0,00	0,00
386	20338769	SD NEGERI KUTASARI 01	1.721,00	0,00	0,00
387	20300348	SD NEGERI KUTASARI 02	10.471,00	0,00	0,00
388	20300347	SD NEGERI KUTASARI 03	234.326,00	0,00	0,00
389	20338770	SD NEGERI KUTASARI 04	61.588,00	0,00	0,00
390	20300344	SD NEGERI KUTASARI 05	74.334,00	0,00	0,00
391	20338765	SD NEGERI KARANGREJA 01	26.000,00	0,00	0,00
392	20301330	SD NEGERI KARANGREJA 02	135.956,00	0,00	0,00
393	20301512	SD NEGERI DAYEULUHUR 01	0,00	0,00	0,00

NO	NPSN	NAMA SEKOLAH	KAS BANK DANA BOS		
			SALDO BANK PER 31 DESEMBER 2022 SESUAI REKENING	KAS TUNAI	HUTANG PAJAK TAHUN 2022
(1)	(2)	(3)	(22)	(23=21-22)	(24=11-19)
394	20301504	SD NEGERI DAYEULUHUR 03	0,00	0,00	0,00
395	20301503	SD NEGERI DAYEULUHUR 05	0,00	0,00	0,00
396	20301495	SD NEGERI DAYEULUHUR 06	0,00	0,00	0,00
397	20301496	SD NEGERI DAYEULUHUR 07	0,00	0,00	0,00
398	20301457	SD NEGERI HANJUM 01	2.500,00	0,00	0,00
399	20301455	SD NEGERI HANJUM 02	0,00	0,00	0,00
400	20341304	SD NEGERI HANJUM 03	0,00	0,00	0,00
401	20301509	SD NEGERI DATAR 01	0,00	0,00	0,00
402	20341303	SD NEGERI DATAR 02	0,00	0,00	0,00
403	20301510	SD NEGERI DATAR 03	0,00	0,00	0,00
404	20301511	SD NEGERI DATAR 04	0,00	0,00	0,00
405	20341307	SD NEGERI SUMPINGHAYU	0,00	0,00	0,00
406	20301388	SD NEGERI CILUMPING	0,00	0,00	0,00
407	20301393	SD NEGERI CIJERUK	0,00	0,00	0,00
408	20300331	SD NEGERI KUTAAGUNG	0,00	0,00	0,00
409	20300859	SD NEGERI BOLANG	0,00	0,00	0,00
410	69759862	SD NEGERI BINGKENG 01	0,00	0,00	0,00
411	20300874	SD NEGERI BINGKENG 02	0,00	0,00	0,00
412	20300873	SD NEGERI BINGKENG 03	0,00	0,00	0,00
413	20300302	SD NEGERI MATENGGENG 01	0,00	0,00	0,00
414	20341305	SD NEGERI MATENGGENG 02	0,00	0,00	0,00
415	20300301	SD NEGERI MATENGGENG 03	0,00	0,00	0,00
416	20301479	SD NEGERI CIWALEN 01	20.000,00	0,00	0,00
417	20301478	SD NEGERI CIWALEN 02	0,00	0,00	0,00
418	20301477	SD NEGERI CIWALEN 03	0,00	0,00	0,00
419	20300390	SD NEGERI PANULISAN 01	0,00	0,00	0,00
420	20300389	SD NEGERI PANULISAN 02	0,00	0,00	0,00
421	20300388	SD NEGERI PANULISAN 03	0,00	0,00	0,00
422	20300387	SD NEGERI PANULISAN 04	0,00	0,00	0,00
423	20300386	SD NEGERI PANULISAN BARAT 01	0,00	0,00	0,00
424	20341306	SD NEGERI PANULISAN BARAT 02	0,00	0,00	0,00
425	20300385	SD NEGERI PANULISAN BARAT 03	690,00	0,00	0,00
426	20300384	SD NEGERI PANULISAN TIMUR 02	0,00	0,00	0,00
427	20300383	SD NEGERI PANULISAN TIMUR 03	0,00	0,00	0,00
428	20300382	SD NEGERI PANULISAN TIMUR 05	0,00	0,00	0,00
429	20300381	SD NEGERI PANULISAN TIMUR 06	0,00	0,00	0,00
430	20338741	SD NEGERI GANDRUNGMANGU 01	104.200,00	0,00	0,00
431	20354669	SD NEGERI GANDRUNGMANGU 02	37.400,00	0,00	0,00
432	20338742	SD NEGERI GANDRUNGMANGU 03	7.000,00	0,00	0,00
433	20338743	SD NEGERI GANDRUNGMANGU 04	1.247.800,00	0,00	0,00
434	20338744	SD NEGERI GANDRUNGMANGU 05	774.130,00	0,00	0,00
435	20301442	SD NEGERI GANDRUNGMANGU 06	97.500,00	0,00	0,00
436	20338773	SD NEGERI MUKTISARI 01	66.000,00	0,00	0,00
437	20338774	SD NEGERI MUKTISARI 02	685,00	0,00	0,00
438	20338775	SD NEGERI MUKTISARI 03	189.000,00	0,00	0,00
439	20338745	SD NEGERI GANDRUNGMANIS 01	0,00	0,00	0,00
440	20301441	SD NEGERI GANDRUNGMANIS 02	12.000,00	0,00	0,00
441	20338485	SD NEGERI LAYANSARI 01	29.100,00	0,00	0,00
442	20338771	SD NEGERI LAYANSARI 02	102.500,00	0,00	0,00

NO	NPSN	NAMA SEKOLAH	KAS BANK DANA BOS		
			SALDO BANK PER 31 DESEMBER 2022 SESUAI REKENING	KAS TUNAI	HUTANG PAJAK TAHUN 2022
(1)	(2)	(3)	(22)	(23=21-22)	(24=11-19)
443	20300342	SD NEGERI LAYANSARI 03	1.696,00	0,00	0,00
444	20338726	SD NEGERI BULUSARI 01	69.500,00	0,00	0,00
445	20338727	SD NEGERI BULUSARI 02	1.138.668,00	0,00	0,00
446	20338728	SD NEGERI BULUSARI 03	129.589,00	0,00	0,00
447	20338729	SD NEGERI BULUSARI 04	2.662,00	0,00	0,00
448	20338747	SD NEGERI GINTUNGREJA 01	0,00	0,00	0,00
449	20338748	SD NEGERI GINTUNGREJA 02	20.500,00	0,00	0,00
450	20301436	SD NEGERI GINTUNGREJA 03	314.890,00	0,00	0,00
451	20340918	SD NEGERI CISUMIUR 01	162.440,00	0,00	0,00
452	20301489	SD NEGERI CISUMIUR 02	23.900,00	0,00	0,00
453	20338739	SD NEGERI CISUMIUR 04	93.497,00	0,00	0,00
454	20338782	SD NEGERI SIDAURIP 01	1.700,00	0,00	0,00
455	20338783	SD NEGERI SIDAURIP 02	40.535,00	0,00	0,00
456	20338784	SD NEGERI SIDAURIP 03	24.500,00	0,00	0,00
457	20338785	SD NEGERI SIDAURIP 04	1.293.510,00	0,00	0,00
458	20338751	SD NEGERI KARANGANYAR 01	1.100,00	0,00	0,00
459	20338752	SD NEGERI KARANGANYAR 02	1.476,00	0,00	0,00
460	20338753	SD NEGERI KARANGANYAR 03	43.975,00	0,00	0,00
461	20338754	SD NEGERI KARANGANYAR 04	125.479,00	0,00	0,00
462	20338755	SD NEGERI KARANGANYAR 05	368.000,00	0,00	0,00
463	20338756	SD NEGERI KARANGANYAR 06	83.986,00	0,00	0,00
464	20338797	SD NEGERI WRINGINHARJO 01	83.500,00	0,00	0,00
465	20338798	SD NEGERI WRINGINHARJO 02	563.000,00	0,00	0,00
466	20338799	SD NEGERI WRINGINHARJO 03	69.050,00	0,00	0,00
467	20338800	SD NEGERI WRINGINHARJO 04	0,00	0,00	0,00
468	20301383	SD NEGERI CINANGSI 01	666.570,00	0,00	0,00
469	20301382	SD NEGERI CINANGSI 02	17.000,00	0,00	0,00
470	20301381	SD NEGERI CINANGSI 03	8.100,00	0,00	0,00
471	20301380	SD NEGERI CINANGSI 04	24.931,00	0,00	0,00
472	20338766	SD NEGERI KERTAJAYA 01	3.216,00	0,00	0,00
473	20301306	SD NEGERI KERTAJAYA 02	343.469,00	0,00	0,00
474	20338767	SD NEGERI KERTAJAYA 03	500.000,00	0,00	0,00
475	20338768	SD NEGERI KERTAJAYA 04	50,00	0,00	0,00
476	20338757	SD NEGERI KARANGGINTUNG 01	536,00	0,00	0,00
477	20338758	SD NEGERI KARANGGINTUNG 02	548.900,00	0,00	0,00
478	20338759	SD NEGERI KARANGGINTUNG 03	250.864,00	0,00	0,00
479	20301129	SD NEGERI KARANGGINTUNG 04	4.525.040,00	0,00	0,00
480	20338760	SD NEGERI KARANGGINTUNG 05	80.143,00	0,00	0,00
481	20338761	SD NEGERI KARANGGINTUNG 06	5.589,00	0,00	0,00
482	20301128	SD NEGERI KARANGGINTUNG 07	39.000,00	0,00	0,00
483	20338779	SD NEGERI RUNGKANG 01	1.387.000,00	0,00	0,00
484	20338780	SD NEGERI RUNGKANG 02	127.054,00	0,00	0,00
485	20338781	SD NEGERI RUNGKANG 03	29,00	0,00	0,00
486	20300661	SD NEGERI TRITHI WETAN 01	317.000,00	0,00	0,00
487	20300659	SD NEGERI TRITHI WETAN 04	10.000,00	0,00	0,00
488	20300658	SD NEGERI TRITHI WETAN 05	70.000,00	0,00	0,00
489	20300664	SD NEGERI TRITHI LOR 01	49.100,00	0,00	0,00
490	20300663	SD NEGERI TRITHI LOR 02	10.000,00	0,00	0,00
491	20300662	SD NEGERI TRITHI LOR 03	10.000,00	0,00	0,00

NO	NPSN	NAMA SEKOLAH	KAS BANK DANA BOS		
			SALDO BANK PER 31 DESEMBER 2022 SESUAI REKENING	KAS TUNAI	HUTANG PAJAK TAHUN 2022
(1)	(2)	(3)	(22)	(23=21-22)	(24=11-19)
492	20300191	SD NEGERI SUMINGKIR 01	10.000,00	0,00	0,00
493	20300208	SD NEGERI SUMINGKIR 02	10.000,00	0,00	0,00
494	20300209	SD NEGERI SUMINGKIR 03	10.000,00	0,00	0,00
495	20300297	SD NEGERI MANDALA	10.000,00	0,00	0,00
496	20301168	SD NEGERI JERUKLEGI WETAN 01	630.000,00	0,00	0,00
497	20301167	SD NEGERI JERUKLEGI WETAN 02	768.963,00	0,00	0,00
498	20301166	SD NEGERI JERUKLEGI WETAN 03	10.000,00	0,00	0,00
499	20301134	SD NEGERI JERUKLEGI KULON 01	20.000,00	0,00	0,00
500	20301133	SD NEGERI JERUKLEGI KULON 02	31.020,00	0,00	0,00
501	20301150	SD NEGERI JERUKLEGI KULON 03	10.000,00	0,00	0,00
502	20301151	SD NEGERI JERUKLEGI KULON 04	10.000,00	0,00	0,00
503	20301152	SD NEGERI JERUKLEGI KULON 05	10.000,00	0,00	0,00
504	20301169	SD NEGERI JERUKLEGI KULON 06	13.000,00	0,00	0,00
505	20300837	SD NEGERI BREBEG 01	10.000,00	0,00	0,00
506	20301080	SD NEGERI BREBEG 02	106.750,00	0,00	0,00
507	20301431	SD NEGERI BREBEG 03	462.514,00	0,00	0,00
508	20300134	SD NEGERI SAWANGAN 01	60.000,00	0,00	0,00
509	20300133	SD NEGERI SAWANGAN 02	47.000,00	0,00	0,00
510	20301355	SD NEGERI CILIBANG 01	10.000,00	0,00	0,00
511	20301354	SD NEGERI CILIBANG 02	11.000,00	0,00	0,00
512	20301352	SD NEGERI JAMBUSARI 02	10.000,00	0,00	0,00
513	20301170	SD NEGERI JAMBUSARI 03	14.600,00	0,00	0,00
514	20301148	SD NEGERI JAMBUSARI 05	10.000,00	0,00	0,00
515	20300187	SD NEGERI PRAPAGAN 01	472.485,00	0,00	0,00
516	20300186	SD NEGERI PRAPAGAN 02	13.525,00	0,00	0,00
517	20300185	SD NEGERI PRAPAGAN 03	134.196,00	0,00	0,00
518	20301482	SD NEGERI CITEPUS 01	7.254.743,00	0,00	0,00
519	20301481	SD NEGERI CITEPUS 02	10.000,00	0,00	0,00
520	20301108	SD NEGERI KARANGKEMIRI 01	10.000,00	0,00	0,00
521	20301107	SD NEGERI KARANGKEMIRI 02	20.000,00	0,00	0,00
522	20301334	SD NEGERI KAWUNGANTEN 01	6.804,00	0,00	0,00
523	20301332	SD NEGERI KAWUNGANTEN 02	10.023,00	0,00	0,00
524	20301311	SD NEGERI KAWUNGANTEN 04	290.732,00	0,00	0,00
525	20301310	SD NEGERI KAWUNGANTEN 05	0,00	0,00	0,00
526	20342753	SD NEGERI KAWUNGANTEN 06	52.540,00	0,00	0,00
527	20301309	SD NEGERI KAWUNGANTEN 07	743,00	0,00	0,00
528	20301188	SD NEGERI KAWUNGANTEN LOR 01	206.829,00	0,00	0,00
529	20301187	SD NEGERI KAWUNGANTEN LOR 02	296.911,00	0,00	0,00
530	20301186	SD NEGERI KAWUNGANTEN LOR 04	402.300,00	0,00	0,00
531	20300868	SD NEGERI BOJONG 01	95.609,00	0,00	0,00
532	20343718	SD NEGERI BOJONG 02	139.024,00	0,00	0,00
533	20300867	SD NEGERI BOJONG 03	63,00	0,00	0,00
534	20300866	SD NEGERI BOJONG 04	0,00	0,00	0,00
535	20300865	SD NEGERI BOJONG 05	63.795,00	0,00	0,00
536	20300864	SD NEGERI BOJONG 06	15.000,00	0,00	0,00
537	20300863	SD NEGERI BOJONG 07	0,00	0,00	0,00
538	20300327	SD NEGERI KUBANGKANGKUNG 01	8.288,00	0,00	0,00
539	20300326	SD NEGERI KUBANGKANGKUNG 02	30.263,00	0,00	0,00
540	20300325	SD NEGERI KUBANGKANGKUNG 03	72.021,00	0,00	0,00

NO	NPSN	NAMA SEKOLAH	KAS BANK DANA BOS		
			SALDO BANK PER 31 DESEMBER 2022 SESUAI REKENING	KAS TUNAI	HUTANG PAJAK TAHUN 2022
(1)	(2)	(3)	(22)	(23=21-22)	(24=11-19)
541	20300324	SD NEGERI KUBANGKANGKUNG 04	18.310,00	0,00	0,00
542	20300323	SD NEGERI KUBANGKANGKUNG 05	113.145,00	0,00	0,00
543	20301160	SD NEGERI KUBANGKANGKUNG 06	20.875,00	0,00	0,00
544	20300322	SD NEGERI KUBANGKANGKUNG 07	48.608,00	0,00	0,00
545	20300139	SD NEGERI SARWADADI 01	0,00	0,00	0,00
546	20300138	SD NEGERI SARWADADI 02	54.695,00	0,00	0,00
547	20300137	SD NEGERI SARWADADI 03	245.962,00	0,00	0,00
548	20300136	SD NEGERI SARWADADI 04	21.000,00	0,00	0,00
549	20300295	SD NEGERI MENTASAN 01	1.535,00	0,00	0,00
550	20351643	SD NEGERI MENTASAN 02	150.270,00	0,00	0,00
551	20351644	SD NEGERI MENTASAN 03	63.772,00	0,00	0,00
552	20351645	SD NEGERI MENTASAN 04	86.477,00	0,00	0,00
553	20350698	SD NEGERI KALIJERUK 01	0,00	0,00	0,00
554	20350699	SD NEGERI KALIJERUK 02	925,00	0,00	0,00
555	20341334	SD NEGERI KALIJERUK 04	26.300,00	0,00	0,00
556	20300857	SD NEGERI BRINGKENG 01	98.809,00	0,00	0,00
557	20354665	SD NEGERI BRINGKENG 02	6.544,00	0,00	0,00
558	20353840	SD NEGERI BRINGKENG 03	57.001,00	0,00	0,00
559	20353835	SD NEGERI GRUGU 01	120.108,00	0,00	0,00
560	20353836	SD NEGERI GRUGU 02	9.977,00	0,00	0,00
561	20353837	SD NEGERI GRUGU 03	117.400,00	0,00	0,00
562	20343757	SD NEGERI UJUNG MANIK 01	284.530,00	0,00	0,00
563	20351609	SD NEGERI UJUNG MANIK 02	34.200,00	0,00	0,00
564	20351647	SD NEGERI UJUNG MANIK 03	240.000,00	0,00	0,00
565	20351648	SD NEGERI UJUNG MANIK 05	121.102,00	0,00	0,00
566	20342634	SD NEGERI UJUNG MANIK 06	12.940,00	0,00	0,00
567	20354663	SD NEGERI BABAKAN 01	32.700,00	0,00	0,00
568	20338762	SD NEGERI KARANGPUCUNG 01	5.000,00	0,00	0,00
569	20301328	SD NEGERI KARANGPUCUNG 03	528.000,00	0,00	0,00
570	20338763	SD NEGERI KARANGPUCUNG 04	1.630.000,00	0,00	0,00
571	20338764	SD NEGERI KARANGPUCUNG 05	28.074,00	0,00	0,00
572	20338793	SD NEGERI TAYEMTIMUR 01	361.100,00	0,00	0,00
573	20338794	SD NEGERI TAYEM TIMUR 03	121.487,00	0,00	0,00
574	20338795	SD NEGERI TAYEM TIMUR 04	13.412,00	0,00	0,00
575	20338796	SD NEGERI TAYEM TIMUR 05	96.418,00	0,00	0,00
576	20338787	SD NEGERI SINDANGBARANG 02	22.250,00	0,00	0,00
577	20338788	SD NEGERI SINDANGBARANG 03	457,00	0,00	0,00
578	20338790	SD NEGERI SINDANGBARANG 04	50.000,00	0,00	0,00
579	20338791	SD NEGERI SINDANGBARANG 05	1.000,00	0,00	0,00
580	20338792	SD NEGERI SINDANGBARANG 06	50.000,00	0,00	0,00
581	20301458	SD NEGERI GUNUNGTELU 01	24.689,00	0,00	0,00
582	20338749	SD NEGERI GUNUNGTELU 02	217,00	0,00	0,00
583	20338750	SD NEGERI GUNUNGTELU 03	45.000,00	0,00	0,00
584	20341285	SD NEGERI CIDADAP 01	1.820,00	0,00	0,00
585	20341286	SD NEGERI CIDADAP 02	42.000,00	0,00	0,00
586	20300356	SD NEGERI PANGAWAREN 01	2.598,00	0,00	0,00
587	20300355	SD NEGERI PANGAWAREN 02	113.500,00	0,00	0,00
588	20338778	SD NEGERI PANGAWAREN 03	284.000,00	0,00	0,00
589	20341291	SD NEGERI PANGAWAREN 04	6.000,00	0,00	0,00
590	20338730	SD NEGERI CIPOROS 01	2.009,00	0,00	0,00

NO	NPSN	NAMA SEKOLAH	KAS BANK DANA BOS		
			SALDO BANK PER 31 DESEMBER 2022 SESUAI REKENING	KAS TUNAI	HUTANG PAJAK TAHUN 2022
(1)	(2)	(3)	(22)	(23=21-22)	(24=11-19)
591	20338732	SD NEGERI CIPOROS 03	64.635,00	0,00	0,00
592	20338733	SD NEGERI CIPOROS 04	10.306,00	0,00	0,00
593	20338734	SD NEGERI CIPOROS 05	481,00	0,00	0,00
594	20338735	SD NEGERI CIPOROS 06	343.083,00	0,00	0,00
595	20338736	SD NEGERI CIPOROS 07	460,00	0,00	0,00
596	20341292	SD NEGERI SURUSUNDA 01	217.789,00	0,00	0,00
597	20300210	SD NEGERI SURUSUNDA 02	10.002,00	0,00	0,00
598	20341293	SD NEGERI SURUSUNDA 03	0,00	0,00	0,00
599	20341294	SD NEGERI SURUSUNDA 04	56.432,00	0,00	0,00
600	20341295	SD NEGERI BABAKAN 01	15.354,00	0,00	0,00
601	20341172	SD NEGERI BABAKAN 02	569,00	0,00	0,00
602	20341282	SD NEGERI BABAKAN 04	74.607,00	0,00	0,00
603	20341160	SD NEGERI PAMULIHAN 01	349.000,00	0,00	0,00
604	20300357	SD NEGERI PAMULIHAN 02	98.820,00	0,00	0,00
605	20341290	SD NEGERI PAMULIHAN 04	52.400,00	0,00	0,00
606	20341296	SD NEGERI TAYEM 01	144.240,00	0,00	0,00
607	20300649	SD NEGERI TAYEM 02	10.000,00	0,00	0,00
608	20341297	SD NEGERI TAYEM 03	363.400,00	0,00	0,00
609	20341283	SD NEGERI BENGKULANG 01	44.000,00	0,00	0,00
610	20300841	SD NEGERI BENGKULANG 02	10.000,00	0,00	0,00
611	20341284	SD NEGERI BENGKULANG 03	0,00	0,00	0,00
612	20341288	SD NEGERI CIRUYUNG 01	16.000,00	0,00	0,00
613	20348586	SD NEGERI CIRUYUNG 03	0,00	0,00	0,00
614	20300232	SD NEGERI SIDAMULIYA 01	20.000,00	0,00	0,00
615	20339048	SD NEGERI UJUNGALANG 01	1.205.501,00	0,00	0,00
616	20339049	SD NEGERI UJUNGALANG 02	0,00	0,00	0,00
617	20339050	SD NEGERI UJUNGALANG 03	140.000,00	0,00	0,00
618	20339051	SD NEGERI UJUNGAGAGAK 01	0,00	0,00	0,00
619	20362562	SD NEGERI UJUNGAGAGAK 02	3.747,00	0,00	0,00
620	20339052	SD NEGERI UJUNGAGAGAK 03	10.000,00	0,00	0,00
621	20339045	SD NEGERI PANIKEL 01	0,00	0,00	0,00
622	20339046	SD NEGERI PANIKEL 02	48.000,00	0,00	0,00
623	20339047	SD NEGERI PANIKEL 03	14.800.000,00	0,00	0,00
624	20301175	SD NEGERI KEDUNGREJA 01	12.517,00	0,00	0,00
625	20301174	SD NEGERI KEDUNGREJA 02	2.600,00	0,00	0,00
626	20301173	SD NEGERI KEDUNGREJA 03	0,00	0,00	0,00
627	20301172	SD NEGERI KEDUNGREJA 04	700.000,00	0,00	0,00
628	20300912	SD NEGERI BANGUNREJA 01	7.089,00	0,00	0,00
629	20341261	SD NEGERI BANGUNREJA 02	1.409,00	0,00	0,00
630	20300911	SD NEGERI BANGUNREJA 03	11.000,00	0,00	0,00
631	20341262	SD NEGERI BANGUNREJA 04	215.584,00	0,00	0,00
632	20300214	SD NEGERI TAMBAKSARI 01	15.000,00	0,00	0,00
633	20300211	SD NEGERI TAMBAKSARI 03	329.192,00	0,00	0,00
634	20300190	SD NEGERI TAMBAKSARI 04	94.294,00	0,00	0,00
635	20300432	SD NEGERI TAMBAKSARI 05	15.607,00	0,00	0,00
636	20300675	SD NEGERI TAMBAKSARI 06	550.000,00	0,00	0,00
637	20300653	SD NEGERI TAMBAKSARI 07	7.205,00	0,00	0,00
638	20300265	SD NEGERI SIDANEGARA 01	4.909,00	0,00	0,00
639	20300262	SD NEGERI SIDANEGARA 02	82.822,00	0,00	0,00

NO	NPSN	NAMA SEKOLAH	KAS BANK DANA BOS			HUTANG PAJAK TAHUN 2022
			SALDO BANK PER 31 DESEMBER 2022 SESUAI REKENING	KAS TUNAI		
(1)	(2)	(3)	(22)	(23=21-22)	(24=11-19)	
640	20300261	SD NEGERI SIDANEGARA 03	17.100,00	0,00	0,00	
641	20300259	SD NEGERI SIDANEGARA 04	87.000,00	0,00	0,00	
642	20300107	SD NEGERI REJAMULYA 01	22.845,00	0,00	0,00	
643	20300106	SD NEGERI REJAMULYA 02	80.949,00	0,00	0,00	
644	20300105	SD NEGERI REJAMULYA 03	7.077,00	0,00	0,00	
645	20300104	SD NEGERI REJAMULYA 04	1.200,00	0,00	0,00	
646	20300103	SD NEGERI REJAMULYA 05	12.442,00	0,00	0,00	
647	20300862	SD NEGERI BOJONGSARI 01	72.600,00	0,00	0,00	
648	20300861	SD NEGERI BOJONGSARI 02	79.000,00	0,00	0,00	
649	20300860	SD NEGERI BOJONGSARI 03	89.372,00	0,00	0,00	
650	20301370	SD NEGERI CIKLAPA 01	19.803.769,00	0,00	0,00	
651	20301369	SD NEGERI CIKLAPA 02	16.071,00	0,00	0,00	
652	20301368	SD NEGERI CIKLAPA 04	164.763,00	0,00	0,00	
653	20301367	SD NEGERI CIKLAPA 05	8.000,00	0,00	0,00	
654	20301147	SD NEGERI JATISARI 01	8.700,00	0,00	0,00	
655	20301146	SD NEGERI JATISARI 02	334.297,00	0,00	0,00	
656	20301145	SD NEGERI JATISARI 04	47.607,00	0,00	0,00	
657	20301144	SD NEGERI JATISARI 05	433.350,00	0,00	0,00	
658	20301143	SD NEGERI JATISARI 06	2.089,00	0,00	0,00	
659	20301397	SD NEGERI BUMIREJA 01	135.600,00	0,00	0,00	
660	20301396	SD NEGERI BUMIREJA 02	12.898,00	0,00	0,00	
661	20301395	SD NEGERI BUMIREJA 03	14.935,00	0,00	0,00	
662	20301394	SD NEGERI BUMIREJA 04	51.800,00	0,00	0,00	
663	20301130	SD NEGERI KALIWUNGU 01	2.060,00	0,00	0,00	
664	20301098	SD NEGERI KALIWUNGU 03	127,00	0,00	0,00	
665	20301097	SD NEGERI KALIWUNGU 04	4.000,00	0,00	0,00	
666	20301096	SD NEGERI KALIWUNGU 05	0,00	0,00	0,00	
667	20300227	SD NEGERI TAMBAKREJA 01	42.520,00	0,00	0,00	
668	20300223	SD NEGERI TAMBAKREJA 02	3.477,00	0,00	0,00	
669	20300220	SD NEGERI TAMBAKREJA 04	131.500,00	0,00	0,00	
670	20341271	SD NEGERI TAMBAKREJA 05	6.064,00	0,00	0,00	
671	20300218	SD NEGERI TAMBAKREJA 06	10.365,00	0,00	0,00	
672	20301305	SD NEGERI KESUGIHAN 01	1.399.660,00	0,00	0,00	
673	20301302	SD NEGERI KESUGIHAN KIDUL 01	5.619.095,00	0,00	0,00	
674	20301301	SD NEGERI KESUGIHAN KIDUL 02	110.125,00	0,00	0,00	
675		SD NEGERI KESUGIHAN 03	0,00	0,00	0,00	
676	20301300	SD NEGERI KESUGIHAN KIDUL 03	9.538,00	0,00	0,00	
677	20301303	SD NEGERI KESUGIHAN 04	253.364,00	0,00	0,00	
678	20341214	SD NEGERI BULUPAYUNG 02	192.123,00	0,00	0,00	
679	20301403	SD NEGERI BULUPAYUNG 03	46.700,00	0,00	0,00	
680	20301398	SD NEGERI BULUPAYUNG 04	444.001,00	0,00	0,00	
681	20300153	SD NEGERI PESANGGRAHAN 01	258.000,00	0,00	0,00	
682	20300152	SD NEGERI PESANGGRAHAN 02	0,00	0,00	0,00	
683	20301191	SD NEGERI KELENG 01	255,00	0,00	0,00	
684	20301308	SD NEGERI KELENG 02	178.246,00	0,00	0,00	
685	20301307	SD NEGERI KELENG 03	0,00	0,00	0,00	
686	20301126	SD NEGERI KARANGJENGKOL 01	63.000,00	0,00	0,00	
687	20301127	SD NEGERI KARANGJENGKOL 02	45.200,00	0,00	0,00	
688	20301125	SD NEGERI KARANGJENGKOL 03	132.074,00	0,00	0,00	

NO	NPSN	NAMA SEKOLAH	KAS BANK DANA BOS		
			SALDO BANK PER 31 DESEMBER 2022 SESUAI REKENING	KAS TUNAI	HUTANG PAJAK TAHUN 2022
(1)	(2)	(3)	(22)	(23=21-22)	(24=11-19)
689	20301124	SD NEGERI KARANGJENGKOL 04	57.059,00	0,00	0,00
690	20301154	SD NEGERI KALISABUK 01	19.725,00	0,00	0,00
691	20301153	SD NEGERI KALISABUK 02	275.609,00	0,00	0,00
692	20301132	SD NEGERI KALISABUK 03	260.000,00	0,00	0,00
693	20301476	SD NEGERI CIWUNJ 01	2.468.160,00	0,00	0,00
694	20301475	SD NEGERI CIWUNJ 02	11.517.632,00	0,00	0,00
695	20300169	SD NEGERI PLANJAN 01	123.779,00	0,00	0,00
696	20300170	SD NEGERI PLANJAN 02	2.579.100,00	0,00	0,00
697	20300171	SD NEGERI PLANJAN 03	111.839,00	0,00	0,00
698	20300188	SD NEGERI PLANJAN 04	210.834,00	0,00	0,00
699	20301473	SD NEGERI DONDONG 01	38.116,00	0,00	0,00
700	20301472	SD NEGERI DONDONG 02	10.000,00	0,00	0,00
701	20301450	SD NEGERI DONDONG 03	115.516,00	0,00	0,00
702	20301449	SD NEGERI DONDONG 04	1.350.000,00	0,00	0,00
703	20301448	SD NEGERI DONDONG 05	1.267.000,00	0,00	0,00
704	20300317	SD NEGERI KURIPAN 01	14.100,00	0,00	0,00
705	20300313	SD NEGERI KURIPAN KIDUL 01	3.643,00	0,00	0,00
706	20300316	SD NEGERI KURIPAN 02	65.766,00	0,00	0,00
707	20300634	SD NEGERI KURIPAN KIDUL 02	255.048,00	0,00	0,00
708	20300330	SD NEGERI KURIPAN KIDUL 03	730.007,00	0,00	0,00
709	20300315	SD NEGERI KURIPAN 03	39.814,00	0,00	0,00
710	20340908	SD NEGERI JANGRANA	64.805,00	0,00	0,00
711	20300314	SD NEGERI KURIPAN 04	239.000,00	0,00	0,00
712	20341169	SD NEGERI KURIPAN KIDUL 04	509.900,00	0,00	0,00
713	20300296	SD NEGERI MENGANTI 01	116.000,00	0,00	0,00
714	20300291	SD NEGERI MENGANTI 03	73.043,00	0,00	0,00
715	20300292	SD NEGERI MENGANTI 04	339.100,00	0,00	0,00
716	20301122	SD NEGERI KARANGKANDRI 01	9.245,00	0,00	0,00
717	20301121	SD NEGERI KARANGKANDRI 03	102.660,00	0,00	0,00
718	20301120	SD NEGERI KARANGKANDRI 04	10.770,00	0,00	0,00
719	20300198	SD NEGERI SLARANG 01	333.191,00	0,00	0,00
720	20300197	SD NEGERI SLARANG 02	43.000,00	0,00	0,00
721	20300196	SD NEGERI SLARANG 03	12.574,00	0,00	0,00
722	20300195	SD NEGERI SLARANG 04	22.000,00	0,00	0,00
723	20300194	SD NEGERI SLARANG 05	6.030.955,00	0,00	0,00
724	20301193	SD NEGERI KROYA 01	0,00	0,00	0,00
725	20301192	SD NEGERI KROYA 02	0,00	0,00	0,00
726	20301171	SD NEGERI KROYA 03	0,00	0,00	0,00
727	20300352	SD NEGERI KROYA 04	0,00	0,00	0,00
728	20300329	SD NEGERI KROYA 05	0,00	0,00	0,00
729	20338482	SD NEGERI KROYA 07	0,00	0,00	0,00
730	20300184	SD NEGERI PUCUNG KIDUL 01	18.300,00	0,00	0,00
731	20300182	SD NEGERI PUCUNG KIDUL 03	388.640,00	0,00	0,00
732	20300878	SD NEGERI BAJING 01	0,00	0,00	0,00
733	20300897	SD NEGERI BAJING 02	0,00	0,00	0,00
734	20300898	SD NEGERI BAJING 04	0,00	0,00	0,00
735	20300899	SD NEGERI BAJING 05	0,00	0,00	0,00
736	20300916	SD NEGERI BAJING KULON 01	0,00	0,00	0,00
737	20300915	SD NEGERI BAJING KULON 02	61.147,00	0,00	0,00

NO	NPSN	NAMA SEKOLAH	KAS BANK DANA BOS		
			SALDO BANK PER 31 DESEMBER 2022 SESUAI REKENING	KAS TUNAI	HUTANG PAJAK TAHUN 2022
(1)	(2)	(3)	(22)	(23=21-22)	(24=11-19)
738	20300913	SD NEGERI BAJING KULON 04	391.710,00	0,00	0,00
739	20300181	SD NEGERI PUCUNG LOR 01	105,00	0,00	0,00
740	20300180	SD NEGERI PUCUNG LOR 02	0,00	0,00	0,00
741	20301105	SD NEGERI KARANGMANGU 01	0,00	0,00	0,00
742	20338480	SD NEGERI KARANGMANGU 03	0,00	0,00	0,00
743	20301104	SD NEGERI KARANGMANGU 04	0,00	0,00	0,00
744	20300882	SD NEGERI AYAMALAS 01	0,00	0,00	0,00
745	20300880	SD NEGERI AYAMALAS 03	0,00	0,00	0,00
746	20301337	SD NEGERI KARANGTURI 01	0,00	0,00	0,00
747	20301336	SD NEGERI KARANGTURI 02	4.120,00	0,00	0,00
748	20301335	SD NEGERI KARANGTURI 03	0,00	0,00	0,00
749	20300154	SD NEGERI PESANGGRAHAN 01	0,00	0,00	0,00
750	20300155	SD NEGERI PESANGGRAHAN 02	0,00	0,00	0,00
751	20300294	SD NEGERI MERGAWATI 01	0,00	0,00	0,00
752	20300293	SD NEGERI MERGAWATI 02	0,00	0,00	0,00
753	20300272	SD NEGERI MERGAWATI 03	0,00	0,00	0,00
754	20300364	SD NEGERI PEKUNCEN 01	0,00	0,00	0,00
755	20300363	SD NEGERI PEKUNCEN 02	0,00	0,00	0,00
756	20300362	SD NEGERI PEKUNCEN 03	0,00	0,00	0,00
757	20300361	SD NEGERI PEKUNCEN 04	0,00	0,00	0,00
758	20300360	SD NEGERI PEKUNCEN 05	0,00	0,00	0,00
759	20300206	SD NEGERI SIKAMPUH 01	0,00	0,00	0,00
760	20300205	SD NEGERI SIKAMPUH 02	0,00	0,00	0,00
761	20300204	SD NEGERI SIKAMPUH 03	0,00	0,00	0,00
762	20300203	SD NEGERI SIKAMPUH 04	0,00	0,00	0,00
763	20300406	SD NEGERI MUJUR 01	0,00	0,00	0,00
764	20300405	SD NEGERI MUJUR 02	0,00	0,00	0,00
765	20300404	SD NEGERI MUJUR 03	0,00	0,00	0,00
766	20300403	SD NEGERI MUJUR 04	0,00	0,00	0,00
767	20300402	SD NEGERI MUJUR LOR 01	0,00	0,00	0,00
768	20300401	SD NEGERI MUJUR LOR 02	0,00	0,00	0,00
769	20301430	SD NEGERI BUNTU 01	0,00	0,00	0,00
770	20301429	SD NEGERI BUNTU 02	0,00	0,00	0,00
771	20301428	SD NEGERI BUNTU 03	0,00	0,00	0,00
772	20301184	SD NEGERI KEDAWUNG 01	0,00	0,00	0,00
773	20301183	SD NEGERI KEDAWUNG 02	0,00	0,00	0,00
774	20301182	SD NEGERI KEDAWUNG 03	190.374,00	0,00	0,00
775	20301181	SD NEGERI KEDAWUNG 04	0,00	0,00	0,00
776	20301180	SD NEGERI KEDAWUNG 05	0,00	0,00	0,00
777	20301179	SD NEGERI KEDAWUNG 06	0,00	0,00	0,00
778	20301440	SD NEGERI GENTASARI 01	565.364,00	0,00	0,00
779	20301439	SD NEGERI GENTASARI 02	33.147,00	0,00	0,00
780	20301437	SD NEGERI GENTASARI 05	0,00	0,00	0,00
781	20300393	SD NEGERI PAHONJEAN 01	101.670,00	0,00	0,00
782	20300392	SD NEGERI PAHONJEAN 02	402.020,00	0,00	0,00
783	20300391	SD NEGERI PAHONJEAN 03	49.695,00	0,00	0,00
784	20300370	SD NEGERI PAHONJEAN 04	142.625,00	0,00	0,00
785	20300369	SD NEGERI PAHONJEAN 05	281.943,00	0,00	0,00
786	20300368	SD NEGERI PAHONJEAN 06	759.900,00	0,00	0,00

NO	NPSN	NAMA SEKOLAH	KAS BANK DANA BOS		
			SALDO BANK PER 31 DESEMBER 2022 SESUAI REKENING	KAS TUNAI	HUTANG PAJAK TAHUN 2022
(1)	(2)	(3)	(22)	(23=21-22)	(24=11-19)
787	20300146	SD NEGERI SALEBU 02	111.500,00	0,00	0,00
788	20300145	SD NEGERI SALEBU 03	363.190,00	0,00	0,00
789	20300144	SD NEGERI SALEBU 04	5.473,00	0,00	0,00
790	20300143	SD NEGERI SALEBU 05	2.871.000,00	0,00	0,00
791	20300142	SD NEGERI SALEBU 06	68.345,00	0,00	0,00
792	20300141	SD NEGERI SALEBU 07	102.021,00	0,00	0,00
793	20300140	SD NEGERI SALEBU 08	107.165,00	0,00	0,00
794	20301422	SD NEGERI CIBEUNYING 01	131.909,00	0,00	0,00
795	20301421	SD NEGERI CIBEUNYING 02	99.261,00	0,00	0,00
796	20301420	SD NEGERI CIBEUNYING 03	3.100,00	0,00	0,00
797	20301419	SD NEGERI CIBEUNYING 04	32.545,00	0,00	0,00
798	20301418	SD NEGERI CIBEUNYING 05	70.194,00	0,00	0,00
799	20301142	SD NEGERI JENANG 01	61.500,00	0,00	0,00
800	20301140	SD NEGERI JENANG 02	274.686,00	0,00	0,00
801	20301139	SD NEGERI JENANG 04	109.978,00	0,00	0,00
802	20301138	SD NEGERI JENANG 05	2.023.914,00	0,00	0,00
803	20301137	SD NEGERI JENANG 06	633.310,00	0,00	0,00
804	20301136	SD NEGERI JENANG 07	408.908,00	0,00	0,00
805	20301141	SD NEGERI JENANG 10	43.150,00	0,00	0,00
806	20300400	SD NEGERI MULYADADI 01	13.090,00	0,00	0,00
807	20300399	SD NEGERI MULYADADI 02	382.670,00	0,00	0,00
808	20300202	SD NEGERI SINDANGSARI 01	773.135,00	0,00	0,00
809	20300201	SD NEGERI SINDANGSARI 02	130.695,00	0,00	0,00
810	20300199	SD NEGERI SINDANGSARI 05	405.074,00	0,00	0,00
811	20300396	SD NEGERI MULYASARI 01	20.012,00	0,00	0,00
812	20300395	SD NEGERI MULYASARI 03	787.978,00	0,00	0,00
813	20300394	SD NEGERI MULYASARI 04	40.338,00	0,00	0,00
814	20300411	SD NEGERI MULYASARI 05	275.901,00	0,00	0,00
815	20301373	SD NEGERI CIOPADANG 01	883.976,00	0,00	0,00
816	20301390	SD NEGERI CIOPADANG 02	238.701,00	0,00	0,00
817	20301389	SD NEGERI CIOPADANG 03	139.075,00	0,00	0,00
818	20300419	SD NEGERI PADANGJAYA 01	105.766,00	0,00	0,00
819	20300418	SD NEGERI PADANGJAYA 02	102.790,00	0,00	0,00
820	20300417	SD NEGERI PADANGJAYA 03	55.640,00	0,00	0,00
821	20300416	SD NEGERI PADANGJAYA 04	353.476,00	0,00	0,00
822	20300415	SD NEGERI PADANGSARI 01	487.480,00	0,00	0,00
823	20300414	SD NEGERI PADANGSARI 02	50.050,00	0,00	0,00
824	20300844	SD NEGERI BENER 01	569.926,00	0,00	0,00
825	20300843	SD NEGERI BENER 02	96.767,00	0,00	0,00
826	20300842	SD NEGERI BENER 03	53.092,00	0,00	0,00
827	20300872	SD NEGERI BOJA 01	180.646,00	0,00	0,00
828	20300871	SD NEGERI BOJA 02	711.172,00	0,00	0,00
829	20300870	SD NEGERI BOJA 03	42.000,00	0,00	0,00
830	20300869	SD NEGERI BOJA 04	70.850,00	0,00	0,00
831	20300657	SD NEGERI UJUNGBARANG 01	34.171,00	0,00	0,00
832	20300636	SD NEGERI UJUNGBARANG 02	269.792,00	0,00	0,00
833	20300635	SD NEGERI UJUNGBARANG 03	204.047,00	0,00	0,00
834	20300119	SD NEGERI SADABUMI 02	661.388,00	0,00	0,00
835	20300130	SD NEGERI SADABUMI 03	57.000,00	0,00	0,00

NO	NPSN	NAMA SEKOLAH	KAS BANK DANA BOS		
			SALDO BANK PER 31 DESEMBER 2022 SESUAI REKENING	KAS TUNAI	HUTANG PAJAK TAHUN 2022
(1)	(2)	(3)	(22)	(23=21-22)	(24=11-19)
836	20300168	SD NEGERI PENGADEGAN	78.000,00	0,00	0,00
837	20300248	SD NEGERI SEPATNUNGGAL 01	214.680,00	0,00	0,00
838	20300247	SD NEGERI SEPATNUNGGAL 02	193.571,00	0,00	0,00
839	20300131	SD NEGERI SADAHAYU 01	56.146,00	0,00	0,00
840	20300148	SD NEGERI SADAHAYU 02	129.843,00	0,00	0,00
841	20300147	SD NEGERI SADAHAYU 03	140.949,00	0,00	0,00
842	20301109	SD NEGERI KARANGKEMIRI 01	69.144,00	0,00	0,00
843	20339043	SD NEGERI KARANGKEMIRI 02	7.300,00	0,00	0,00
844	20301106	SD NEGERI KARANGKEMIRI 04	817,00	0,00	0,00
845	20301312	SD NEGERI KARANGREJA	835.628,00	0,00	0,00
846	20301331	SD NEGERI KARANGRENA 01	8.057,00	0,00	0,00
847	20301350	SD NEGERI KARANGRENA 02	200.800,00	0,00	0,00
848	20301349	SD NEGERI KARANGRENA 03	44.069,00	0,00	0,00
849	20301348	SD NEGERI KARANGRENA 04	15.500,00	0,00	0,00
850	20301198	SD NEGERI KLAPAGADA 01	11.635,00	0,00	0,00
851	20339044	SD NEGERI KLAPAGADA 02	7.000,00	0,00	0,00
852	20300309	SD NEGERI MAOS KIDUL 03	117.434,00	0,00	0,00
853	20300308	SD NEGERI MAOS KIDUL 05	12.431,00	0,00	0,00
854	20301159	SD NEGERI KALIJARAN 01	49.052,00	0,00	0,00
855	20301158	SD NEGERI KALIJARAN 02	2.255,00	0,00	0,00
856	20300431	SD NEGERI MERNEK 01	96.700,00	0,00	0,00
857	20300410	SD NEGERI MERNEK 02	120.728,00	0,00	0,00
858	20300409	SD NEGERI MERNEK 03	58.474,00	0,00	0,00
859	20341217	SD NEGERI MAOS LOR 02	25.316,00	0,00	0,00
860	20300307	SD NEGERI MAOSLOR 03	12.558,00	0,00	0,00
861	20300306	SD NEGERI MAOSLOR 04	1.739.253,00	0,00	0,00
862	20300305	SD NEGERI MAOSLOR 05	235.798,00	0,00	0,00
863	20341218	SD NEGERI PANISIHAN 01	13.354,00	0,00	0,00
864	20300373	SD NEGERI PANISIHAN 03	37.060,00	0,00	0,00
865	20301435	SD NEGERI GLEMPANG 01	253.610,00	0,00	0,00
866	20301434	SD NEGERI GLEMPANG 02	490.097,00	0,00	0,00
867	20300424	SD NEGERI NUSAWUNGU 02	12.772,00	0,00	0,00
868	20300423	SD NEGERI NUSAWUNGU 03	43.900,00	0,00	0,00
869	20300422	SD NEGERI NUSAWUNGU 04	140.500,00	0,00	0,00
870	20300421	SD NEGERI NUSAWUNGU 05	15.500,00	0,00	0,00
871	20301197	SD NEGERI KLUMPRIT 01	212.362,00	0,00	0,00
872	20301194	SD NEGERI KLUMPRIT 04	124.420,00	0,00	0,00
873	20301178	SD NEGERI KEDUNGBENDA 01	27.550,00	0,00	0,00
874	20301177	SD NEGERI KEDUNGBENDA 02	54.450,00	0,00	0,00
875	20301176	SD NEGERI KEDUNGBENDA 03	5.650,00	0,00	0,00
876	20301507	SD NEGERI DANASRI LOR 01	16.219,00	0,00	0,00
877	20301508	SD NEGERI DANASRI LOR 02	169.869,00	0,00	0,00
878	20341246	SD NEGERI SIKANCO 01	20.000,00	0,00	0,00
879	20341247	SD NEGERI SIKANCO 02	1.893.550,00	0,00	0,00
880	20301505	SD NEGERI DANASRI KIDUL 01	16.473,00	0,00	0,00
881	20301506	SD NEGERI DANASRI KIDUL 02	2.076,00	0,00	0,00
882	20301492	SD NEGERI DANASRI 01	78.600,00	0,00	0,00
883	20301493	SD NEGERI DANASRI 02	8.578,00	0,00	0,00
884	20301494	SD NEGERI DANASRI 04	12.448,00	0,00	0,00

NO	NPSN	NAMA SEKOLAH	KAS BANK DANA BOS		
			SALDO BANK PER 31 DESEMBER 2022 SESUAI REKENING	KAS TUNAI	HUTANG PAJAK TAHUN 2022
(1)	(2)	(3)	(22)	(23=21-22)	(24=11-19)
885	20300426	SD NEGERI NUSAWANGKAL 01	100.300,00	0,00	0,00
886	20300425	SD NEGERI NUSAWANGKAL 02	176.516,00	0,00	0,00
887	20341249	SD NEGERI KARANGPUTAT 01	0,00	0,00	0,00
888	20301326	SD NEGERI KARANGPUTAT 02	90.726,00	0,00	0,00
889	20300908	SD NEGERI BANJARWARU 01	146.427,00	0,00	0,00
890	20300907	SD NEGERI BANJARWARU 02	30.610,00	0,00	0,00
891	20300906	SD NEGERI BANJARWARU 03	90.289,00	0,00	0,00
892	20300879	SD NEGERI BANJARWARU 04	143.947,00	0,00	0,00
893	20301322	SD NEGERI KARANGTAWANG 01	141.258,00	0,00	0,00
894	20301321	SD NEGERI KARANGTAWANG 02	120.860,00	0,00	0,00
895	20301320	SD NEGERI KARANGTAWANG 03	50.926,00	0,00	0,00
896	20301103	SD NEGERI KARANGPAKIS 01	3.650.841,00	0,00	0,00
897	20341254	SD NEGERI KARANGPAKIS 02	290.346,00	0,00	0,00
898	20301102	SD NEGERI KARANGPAKIS 03	199.500,00	0,00	0,00
899	20301081	SD NEGERI KARANGPAKIS 04	131.000,00	0,00	0,00
900	20301351	SD NEGERI KARANGPAKIS 05	6.259,00	0,00	0,00
901	20300910	SD NEGERI BANJARSARI 01	71.600,00	0,00	0,00
902	20300909	SD NEGERI BANJARSARI 02	114.034,00	0,00	0,00
903	20341255	SD NEGERI BANJARSARI 03	111.657,00	0,00	0,00
904	20301165	SD NEGERI JETIS 01	30.000,00	0,00	0,00
905	20301164	SD NEGERI JETIS 02	314.428,00	0,00	0,00
906	20301163	SD NEGERI JETIS 03	184.524,00	0,00	0,00
907	20301162	SD NEGERI JETIS 04	70.006,00	0,00	0,00
908	20301161	SD NEGERI JETIS 05	460.353,00	0,00	0,00
909	20300179	SD NEGERI PURWADADI 01	628,00	0,00	0,00
910	20300178	SD NEGERI PURWADADI 03	10.805,00	0,00	0,00
911	20341256	SD NEGERI KARANGSEMBUNG 01	88.200,00	0,00	0,00
912	20301325	SD NEGERI KARANGSEMBUNG 02	94.748,00	0,00	0,00
913	20301324	SD NEGERI KARANGSEMBUNG 03	19.998,00	0,00	0,00
914	20341257	SD NEGERI BANJAREJA 01	143.475,00	0,00	0,00
915	20341258	SD NEGERI BANJAREJA 02	254.909,00	0,00	0,00
916	20341259	SD NEGERI BANJAREJA 03	5.001,00	0,00	0,00
917	20300380	SD NEGERI PATIMUAN 01	0,00	0,00	0,00
918	20300379	SD NEGERI PATIMUAN 03	0,00	0,00	0,00
919	20338591	SD NEGERI PATIMUAN 04	0,00	0,00	0,00
920	20338592	SD NEGERI PATIMUAN 05	0,00	0,00	0,00
921	20301402	SD NEGERI BULUPAYUNG 01	0,00	0,00	0,00
922	20301400	SD NEGERI BULUPAYUNG 02	373.600,00	0,00	0,00
923	20301399	SD NEGERI BULUPAYUNG 03	0,00	0,00	0,00
924	20301379	SD NEGERI CINYAWANG 01	0,00	0,00	0,00
925	20301378	SD NEGERI CINYAWANG 02	139.100,00	0,00	0,00
926	20301377	SD NEGERI CINYAWANG 03	106.600,00	0,00	0,00
927	20301376	SD NEGERI CINYAWANG 04	0,00	0,00	0,00
928	20300173	SD NEGERI PURWODADI 01	17.000,00	0,00	0,00
929	20338593	SD NEGERI PURWODADI 02	0,00	0,00	0,00
930	20300172	SD NEGERI PURWODADI 03	0,00	0,00	0,00
931	20338544	SD NEGERI PURWODADI 04	0,00	0,00	0,00
932	20301384	SD NEGERI CIMRUTU 01	690.000,00	0,00	0,00
933	20338596	SD NEGERI SIDAMUKTI 01	44.700,00	0,00	0,00

NO	NPSN	NAMA SEKOLAH	KAS BANK DANA BOS		
			SALDO BANK PER 31 DESEMBER 2022 SESUAI REKENING	KAS TUNAI	HUTANG PAJAK TAHUN 2022
(1)	(2)	(3)	(22)	(23=21-22)	(24=11-19)
934	20300235	SD NEGERI SIDAMUKTI 02	0,00	0,00	0,00
935	20338597	SD NEGERI SIDAMUKTI 03	0,00	0,00	0,00
936	20338598	SD NEGERI SIDAMUKTI 04	0,00	0,00	0,00
937	20300151	SD NEGERI RAWAAPU 01	0,00	0,00	0,00
938	20300150	SD NEGERI RAWAAPU 02	0,00	0,00	0,00
939	20300149	SD NEGERI RAWAAPU 03	10.000,00	0,00	0,00
940	20300117	SD NEGERI RAWAAPU 05	0,00	0,00	0,00
941	20338595	SD NEGERI RAWAAPU 06	0,00	0,00	0,00
942	20300367	SD NEGERI PAKETINGAN 01	164.992,00	0,00	0,00
943	20300365	SD NEGERI PAKETINGAN 03	244.829,00	0,00	0,00
944	20300858	SD NEGERI BRANI 02	2.000,00	0,00	0,00
945	20338699	SD NEGERI BRANI 03	8.173,00	0,00	0,00
946	20301318	SD NEGERI KARANGTENGGAH 01	1.490,00	0,00	0,00
947	20301317	SD NEGERI KARANGTENGGAH 02	95.805,00	0,00	0,00
948	20301316	SD NEGERI KARANGTENGGAH 03	6.346,00	0,00	0,00
949	20301315	SD NEGERI KARANGTENGGAH 04	632.242,00	0,00	0,00
950	20338706	SD NEGERI SAMPANG 01	3.900,00	0,00	0,00
951	20338707	SD NEGERI SAMPANG 02	315.586,00	0,00	0,00
952	20301085	SD NEGERI KARANGSEM 01	4.105.505,00	0,00	0,00
953	20301084	SD NEGERI KARANGSEM 02	397.600,00	0,00	0,00
954	20300230	SD NEGERI SIDASARI 01	0,00	0,00	0,00
955	20300429	SD NEGERI NUSAJATI 01	350.885,00	0,00	0,00
956	20300428	SD NEGERI NUSAJATI 02	0,00	0,00	0,00
957	20300427	SD NEGERI NUSAJATI 03	49.210,00	0,00	0,00
958	20301199	SD NEGERI KETANGGUNG	125.771,00	0,00	0,00
959	20301314	SD NEGERI KARANGJATI 01	8.601,00	0,00	0,00
960	20338703	SD NEGERI KARANGJATI 03	227.237,00	0,00	0,00
961	20301313	SD NEGERI KARANGJATI 04	53.566,00	0,00	0,00
962	20300420	SD NEGERI PABERASAN 01	80.665,00	0,00	0,00
963	20300256	SD NEGERI SIDAREJA 01	571.984,00	0,00	0,00
964	20300255	SD NEGERI SIDAREJA 03	35.000,00	0,00	0,00
965	20300254	SD NEGERI SIDAREJA 04	90.145,00	0,00	0,00
966	20300253	SD NEGERI SIDAREJA 06	10.000,00	0,00	0,00
967	20301463	SD NEGERI GUNUNGREJA 01	4.000,00	0,00	0,00
968	20301462	SD NEGERI GUNUNGREJA 02	21.870,00	0,00	0,00
969	20354242	SD NEGERI SIDAMULYA 01	15.250,00	0,00	0,00
970	20300252	SD NEGERI SIDAMULYA 03	47.400,00	0,00	0,00
971	20300269	SD NEGERI SIDAMULYA 04	11.326,00	0,00	0,00
972	20300193	SD NEGERI SUDAGARAN 01	0,00	0,00	0,00
973	20338709	SD NEGERI SUDAGARAN 02	29.400,00	0,00	0,00
974	20300192	SD NEGERI SUDAGARAN 03	5.750,00	0,00	0,00
975	20300654	SD NEGERI TINGGARAJAYA 01	0,00	0,00	0,00
976	20300655	SD NEGERI TINGGARAJAYA 02	32,00	0,00	0,00
977	20338710	SD NEGERI TINGGARAJAYA 03	0,00	0,00	0,00
978	20338711	SD NEGERI TINGGARAJAYA 06	90.154,00	0,00	0,00
979	20300641	SD NEGERI TEGALSARI 01	1.231.000,00	0,00	0,00
980	20300640	SD NEGERI TEGALSARI 02	0,00	0,00	0,00
981	20300639	SD NEGERI TEGALSARI 03	270.000,00	0,00	0,00
982	20300638	SD NEGERI TEGALSARI 04	1.231.000,00	0,00	0,00

NO	NPSN	NAMA SEKOLAH	KAS BANK DANA BOS		
			SALDO BANK PER 31 DESEMBER 2022 SESUAI REKENING	KAS TUNAI	HUTANG PAJAK TAHUN 2022
(1)	(2)	(3)	(22)	(23=21-22)	(24=11-19)
983	20338704	SD NEGERI MARGASARI 01	62.177,00	0,00	0,00
984	20300303	SD NEGERI MARGASARI 02	76.000,00	0,00	0,00
985	20300321	SD NEGERI KUNCI 01	0,00	0,00	0,00
986	20300320	SD NEGERI KUNCI 02	41.000,00	0,00	0,00
987	20300319	SD NEGERI KUNCI 03	83.226,00	0,00	0,00
988	20300318	SD NEGERI KUNCI 04	250.750,00	0,00	0,00
989	20300162	SD NEGERI PENYARANG 01	601.000,00	0,00	0,00
990	20300161	SD NEGERI PENYARANG 02	7.500,00	0,00	0,00
991	20300160	SD NEGERI PENYARANG 03	60.000,00	0,00	0,00
992	20338705	SD NEGERI PENYARANG 04	0,00	0,00	0,00
993	20338700	SD NEGERI KARANGGEDANG 01	26.714,00	0,00	0,00
994	20301100	SD NEGERI KARANGGEDANG 02	20.000,00	0,00	0,00
995	20338701	SD NEGERI KARANGGEDANG 03	20.989,00	0,00	0,00
996	20300613	SD NEGERI WANAREJA 01	109,00	0,00	0,00
997	20300612	SD NEGERI WANAREJA 02	46.500,00	0,00	0,00
998	20300611	SD NEGERI WANAREJA 03	140,00	0,00	0,00
999	20300610	SD NEGERI WANAREJA 04	658,00	0,00	0,00
1000	20300609	SD NEGERI WANAREJA 06	2.000,00	0,00	0,00
1001	20300608	SD NEGERI WANAREJA 07	180,00	0,00	0,00
1002	20300781	SD NEGERI ADIMULYA 01	4.387,00	0,00	0,00
1003	20300780	SD NEGERI ADIMULYA 02	50.000,00	0,00	0,00
1004	20300779	SD NEGERI ADIMULYA 03	4.900,00	0,00	0,00
1005	20300778	SD NEGERI ADIMULYA 04	0,00	0,00	0,00
1006	20300756	SD NEGERI ADIMULYA 05	0,00	0,00	0,00
1007	20300917	SD NEGERI ADIMULYA 06	6.224,00	0,00	0,00
1008	20300233	SD NEGERI SIDAMULYA 01	0,00	0,00	0,00
1009	20300250	SD NEGERI SIDAMULYA 02	0,00	0,00	0,00
1010	20343720	SD NEGERI SIDAMULYA 03	20.000,00	0,00	0,00
1011	20300268	SD NEGERI SIDAMULYA 05	0,00	0,00	0,00
1012	20300267	SD NEGERI SIDAMULYA 06	581,00	0,00	0,00
1013	20300311	SD NEGERI MADURA 01	0,00	0,00	0,00
1014	20300310	SD NEGERI MADURA 02	30.008,00	0,00	0,00
1015	20300289	SD NEGERI MADURA 05	47.024,00	0,00	0,00
1016	20300288	SD NEGERI MADURA 06	0,00	0,00	0,00
1017	20300287	SD NEGERI MADURA 07	217.483,00	0,00	0,00
1018	20300286	SD NEGERI MADURA 08	9.000,00	0,00	0,00
1019	20300285	SD NEGERI MADURA 09	0,00	0,00	0,00
1020	20300284	SD NEGERI MADUSARI 01	80.000,00	0,00	0,00
1021	20300283	SD NEGERI MADUSARI 02	4.403,00	0,00	0,00
1022	20300282	SD NEGERI MADUSARI 03	16.500,00	0,00	0,00
1023	20300905	SD NEGERI BANTAR 01	1.000,00	0,00	0,00
1024	20300904	SD NEGERI BANTAR 02	18.266,00	0,00	0,00
1025	20300903	SD NEGERI BANTAR 04	20.185,00	0,00	0,00
1026	20300902	SD NEGERI BANTAR 05	719,00	0,00	0,00
1027	20300901	SD NEGERI BANTAR 06	212.586,00	0,00	0,00
1028	20300651	SD NEGERI TARISI 01	900,00	0,00	0,00
1029	20300652	SD NEGERI TARISI 02	5.000,00	0,00	0,00
1030	20300650	SD NEGERI TARISI 04	200,00	0,00	0,00
1031	20301371	SD NEGERI CILONGKRANG 01	618,00	0,00	0,00

NO	NPSN	NAMA SEKOLAH	KAS BANK DANA BOS		
			SALDO BANK PER 31 DESEMBER 2022 SESUAI REKENING	KAS TUNAI	HUTANG PAJAK TAHUN 2022
(1)	(2)	(3)	(22)	(23=21-22)	(24=11-19)
1032	20301372	SD NEGERI CILONGKRANG 03	700,00	0,00	0,00
1033	20300177	SD NEGERI PURWASARI 02	400,00	0,00	0,00
1034	20300176	SD NEGERI PURWASARI 03	6.500,00	0,00	0,00
1035	20300175	SD NEGERI PURWASARI 04	500,00	0,00	0,00
1036	20300174	SD NEGERI PURWASARI 05	7.450,00	0,00	0,00
1037	20300281	SD NEGERI MAJINGKLAK 01	300,00	0,00	0,00
1038	20300280	SD NEGERI MAJINGKLAK 02	150.589,00	0,00	0,00
1039	20300279	SD NEGERI MAJINGKLAK 03	0,00	0,00	0,00
1040	20300278	SD NEGERI MAJINGKLAK 04	2.000.000,00	0,00	0,00
1041	20300277	SD NEGERI MALABAR 01	300.000,00	0,00	0,00
1042	20300276	SD NEGERI MALABAR 02	45.000,00	0,00	0,00
1043	20300275	SD NEGERI MALABAR 03	655.158,00	0,00	0,00
1044	20300274	SD NEGERI MALABAR 04	15.173,00	0,00	0,00
1045	20300273	SD NEGERI MALABAR 05	68.000,00	0,00	0,00
1046	20300341	SD NEGERI LIMBANGAN 01	49.884,00	0,00	0,00
1047	20300340	SD NEGERI LIMBANGAN 03	13.000,00	0,00	0,00
1048	20300339	SD NEGERI LIMBANGAN 04	83.550,00	0,00	0,00
1049	20300338	SD NEGERI LIMBANGAN 05	135.500,00	0,00	0,00
1050	20300337	SD NEGERI LIMBANGAN 06	20.037,00	0,00	0,00
1051	20300336	SD NEGERI LIMBANGAN 07	330.016,00	0,00	0,00
1052	20300335	SD NEGERI LIMBANGAN 08	0,00	0,00	0,00
1053	20300213	SD NEGERI TAMBAKSARI 01	0,00	0,00	0,00
1054	20300212	SD NEGERI TAMBAKSARI 02	122.856,00	0,00	0,00
1055	20300359	SD NEGERI PALUGON 01	27.459,00	0,00	0,00
1056	20300358	SD NEGERI PALUGON 02	0,00	0,00	0,00
1057	20301454	SD NEGERI JAMBU 01	398.186,00	0,00	0,00
1058	20301432	SD NEGERI JAMBU 02	32.237,00	0,00	0,00
1059	20301417	SD NEGERI CIGINTUNG 01	0,00	0,00	0,00
TOTAL			531.201.095,00	14.625,00	0,00

KABUPATEN CILACAP
DAFTAR MUTASI PIUTANG
TAHUN ANGGARAN 2022

NO	NO.REK	REKENING	SKPD	SALDO AWAL (1 JAN 2022)				DENDA BERJALAN SALDO AWAL	KOREKSI	SK
				BRUTO	PENYISIHAN	NETTO				
1		2	3	4	5	6	7	8	9	
A	1.1.3	PIUTANG PAJAK DAERAH								
1	1.1.3.06	Putang Pajak Hotel	BPPKAD	14.374.249.282,88	6.170.619.253,36	8.203.630.029,52	0,00	2.502.224,00	26.389.450,00	
2	1.1.3.07	Putang Pajak Restoran	BPPKAD	50.575.435,00	9.309.429,67	41.266.005,33			26.389.450,00	
3	1.1.3.08	Putang Pajak Hiburan	BPPKAD	1.613.325.805,00	156.973.004,21	1.456.352.800,79				
4	1.1.3.09	Putang Pajak Reklame	BPPKAD	65.816.450,00	14.794.462,50	51.021.987,50				
5	1.1.3.10	Putang Penerangan Jalan	BPPKAD	651.211.970,88	230.134.280,78	421.077.690,10		1.311.600,00		
6	1.1.3.11	Putang Pajak Parkir	BPPKAD	104.489.184,00	10.448.918,40	94.040.265,60				
7	1.1.3.12	Putang Pajak Air Tanah	BPPKAD	42.234.650,00	8.097.170,00	34.137.480,00				
8	1.1.3.13	Putang Pajak Sarang Burung Walet	BPPKAD	136.480.177,00	36.246.878,48	100.233.298,52		732.480,00		
9	1.1.3.14	Putang Pajak Mineral Bukan Logam dan Batuan	BPPKAD	0,00	0,00	0,00				
10	1.1.3.15	Putang Pajak Bumi dan Bangunan (PBB)	BPPKAD	137.452.500,00	10.554.938,00	126.897.562,00				
11	1.1.3.16	Putang BPHTB	BPPKAD	11.481.048.593,00	5.602.445.653,32	5.878.602.939,68		458.144,00		
				91.614.518,00	91.614.518,00	0,00				
B	1.1.4	PIUTANG RETRIBUSI DAERAH								
1	1.1.4.01.05	Putang Retribusi Pelayanan Pasar	DPKUKM	732.060.670,00	731.635.307,50	425.362,50	0,00	0,00	0,00	
2	1.1.4.01.13	Putang Retribusi Pengendalian Menara Telekomunikasi	Diskominfo	695.958.170,00	695.958.170,00	0,00				
3	1.1.4.02.01	Putang Retribusi Pemakaian Keayaan Daerah	BPPKAD	26.675.000,00	26.675.000,00	0,00				
4	1.1.4.02.09	Putang Retribusi Pelayanan Tempat Rekreasi dan Olahraga	Disporapar	9.427.500,00	9.002.137,50	425.362,50				
				0,00	0,00	0,00				
C	1.1.6	PIUTANG LAIN-LAIN PAD YANG SAH								
		Putang Pendapatan Bunga atas Penempatan Uang Pemerintah Daerah	BPPKAD	60.066.849.290,20	17.306.120.903,89	42.760.728.386,31	875.652.907,98	458.582.779,00	102.913.568,00	
				0,00	0,00	0,00	0,00	0,00	0,00	
		PIUTANG PENDAPATAN DENDA PAJAK								
		Putang Pendapatan Denda Pajak Hotel	BPPKAD	5.264.328.634,20	2.887.593.263,10	2.376.735.371,10	875.610.157,98	711.013,00	102.913.568,00	
		Putang Pendapatan Denda Pajak Restoran	BPPKAD	12.647.343,00	4.437.203,27	8.210.139,73	952.070,00		416.853,00	
		Putang Pendapatan Denda Pajak Hiburan	BPPKAD	601.138.283,00	75.095.158,23	526.043.124,77	88.743.025,00		88.378.905,00	
		Putang Pendapatan Denda Pajak Reklame	BPPKAD	24.482.306,00	7.208.788,05	17.273.517,95	997.570,00			
		Putang Pendapatan Denda Pajak Penerangan Jalan	BPPKAD	184.477.330,46	80.052.701,26	104.424.629,20	43.405.998,00	288.944,00	248.345,00	
		Putang Pendapatan Denda Pajak Parkir	BPPKAD	75.494.407,00	7.549.440,70	67.944.966,30	774.412,00			
		Putang Pendapatan Denda Pajak Air Tanah	BPPKAD	17.887.579,00	3.962.843,75	13.924.735,25	1.134.712,00		2.857.377,00	
		Putang Pendapatan Denda Pajak Sarang Burung Walet	BPPKAD	42.011.651,00	17.374.019,71	24.637.631,29	10.723.861,00			
		Putang Pendapatan Denda Pajak Mineral Bukan Logam dan Batuan dan Perkotaan (PB8P2)	BPPKAD	0,00	0,00	0,00				
		Putang Pendapatan Denda Pajak Bumi dan Bangunan Perdesaan	BPPKAD	13.994.485,00	2.251.485,78	11.742.999,22	28.743.440,00			
		Putang Pendapatan Denda BPHTB	BPPKAD	4.264.710.894,34	2.662.177.266,95	1.602.533.627,39	700.135.069,98	70.479,00	11.012.088,00	
				27.484.355,40	27.484.355,40	0,00				
		PIUTANG PENDAPATAN DENDA RETRIBUSI								
		Putang Pendapatan Denda Retribusi Pemakaian Kekayaan Daerah	BPPKAD	2.734.200,00	2.700.171,00	34.029,00	42.750,00	0,00	0,00	
				2.734.200,00	2.700.171,00	34.029,00	42.750,00			
		PIUTANG PENDAPATAN BLUD								
		- RSUD Cilacap	RSUD CLIP	54.799.786.456,00	14.415.827.469,79	40.383.958.986,21		457.871.766,00		
		- RSUD Majenang	RSUD WIG	48.188.042.233,00	14.098.308.528,00	34.089.733.705,00		421.899.331,00		
		- Puskesmas Adipala I	Puskesmas Adipala I	5.143.630.378,00	2.688.033.072,00	4.875.597.306,00		35.847.435,00		
		- Puskesmas Adipala II	Puskesmas Adipala II	40.679.775,00	203.398,88	40.476.376,12				
		- Puskesmas Bantarsari	Puskesmas Bantarsari	8.152.200,00	105.361,00	8.046.839,00				
		- Puskesmas Binangun	Puskesmas Binangun	79.565.000,00	5.834.875,00	73.730.125,00				
				47.555.000,00	2.084.575,00	45.470.425,00				

NO	NO.REK	REKENING	SKPD	SALDO AWAL (1 JAN 2022)				DENDA BERJALAN SALDO AWAL	KOREKSI	SK
				BRUTO	PENYISIHAN	NETTO				
1		2	3	4	5	6	7	8	9	
		- Puskesmas Cilacap Selatan I	Puskesmas Cilacap Selatan I	0,00	0,00	0,00				
		- Puskesmas Cilacap Selatan II	Puskesmas Cilacap Selatan II	1.570.000,00	7.850,00	1.562.150,00				
		- Puskesmas Cilacap Tengah I	Puskesmas Cilacap Tengah I	4.245.000,00	226.900,00	4.018.100,00				
		- Puskesmas Cilacap Tengah II	Puskesmas Cilacap Tengah II	2.355.000,00	143.825,00	2.211.175,00				
		- Puskesmas Cilacap Utara I	Puskesmas Cilacap Utara I	6.880.000,00	34.400,00	6.845.600,00				
		- Puskesmas Cilacap Utara II	Puskesmas Cilacap Utara II	1.445.000,00	7.225,00	1.437.775,00				
		- Puskesmas Cimanggung I	Puskesmas Cimanggung I	39.046.000,00	2.177.535,63	36.868.464,37				
		- Puskesmas Cimanggung II	Puskesmas Cimanggung II	18.556.300,00	92.781,50	18.463.518,50				
		- Puskesmas Cipari	Puskesmas Cipari	51.635.000,00	491.875,00	51.143.125,00				
		- Puskesmas Dayehluhur I	Puskesmas Dayehluhur I	69.245.300,00	932.226,50	68.313.073,50				
		- Puskesmas Dayehluhur II	Puskesmas Dayehluhur II	32.489.250,00	162.446,25	32.326.803,75				
		- Puskesmas Gandrungmangu I	Puskesmas Gandrungmangu I	58.520.000,00	387.600,00	58.132.400,00				
		- Puskesmas Gandrungmangu II	Puskesmas Gandrungmangu II	6.565.000,00	32.825,00	6.532.175,00		125.000,00		
		- Puskesmas Jeruklegi I	Puskesmas Jeruklegi I	74.123.575,00	4.374.843,75	69.748.731,25				
		- Puskesmas Jeruklegi II	Puskesmas Jeruklegi II	27.511.925,00	1.599.614,38	25.912.310,62				
		- Puskesmas Kampung Laut	Puskesmas Kampung Laut	25.707.250,00	1.385.600,00	24.321.650,00				
		- Puskesmas Karangpucung I	Puskesmas Karangpucung I	43.280.000,00	216.400,00	43.063.600,00				
		- Puskesmas Karangpucung II	Puskesmas Karangpucung II	13.786.250,00	904.679,50	12.881.570,50				
		- Puskesmas Kawunganten	Puskesmas Kawunganten	159.400.895,00	7.936.344,25	151.464.550,75				
		- Puskesmas Kedungreja	Puskesmas Kedungreja	94.816.875,00	5.409.358,13	89.407.516,87				
		- Puskesmas Kesugihan I	Puskesmas Kesugihan I	30.140.000,00	1.229.425,00	28.910.575,00				
		- Puskesmas Kesugihan II	Puskesmas Kesugihan II	7.811.775,00	242.002,63	7.569.772,37				
		- Puskesmas Kroya I	Puskesmas Kroya I	73.723.350,00	368.616,75	73.354.733,25				
		- Puskesmas Kroya II	Puskesmas Kroya II	8.113.850,00	40.569,25	8.073.280,75				
		- Puskesmas Majenang I	Puskesmas Majenang I	35.705.000,00	2.018.675,00	33.686.325,00				
		- Puskesmas Majenang II	Puskesmas Majenang II	8.995.000,00	44.975,00	8.950.025,00				
		- Puskesmas Maos	Puskesmas Maos	50.207.275,00	251.036,38	49.956.238,62				
		- Puskesmas Nusawungu I	Puskesmas Nusawungu I	11.007.875,00	55.039,38	10.952.835,62				
		- Puskesmas Nusawungu II	Puskesmas Nusawungu II	32.546.575,00	162.732,88	32.383.842,12				
		- Puskesmas Patimuan	Puskesmas Patimuan	36.171.000,00	292.955,00	35.878.045,00				
		- Puskesmas Sampang	Puskesmas Sampang	46.209.550,00	303.247,75	45.906.302,25				
		- Puskesmas Sidareja	Puskesmas Sidareja	167.587.000,00	9.411.305,00	158.175.695,00				
		- Puskesmas Wanareja I	Puskesmas Wanareja I	47.460.000,00	237.300,00	47.222.700,00				
		- Puskesmas Wanareja II	Puskesmas Wanareja II	5.305.000,00	75.450,00	5.229.550,00				
D	1.1.7	PIUTANG TRANSFER PEMERINTAH PUSAT	BPPKAD (SKPKD)	0,00	0,00	0,00				
E	1.1.8	PIUTANG TRANSFER ANTAR DAERAH	BPPKAD (SKPKD)	3.115.063.277,00	0,00	3.115.063.277,00				
F	1.1.9	PIUTANG LAINNYA	BPPKAD (SKPKD)	54.533.330,00	0,00	54.533.330,00				
		TOTAL		78.342.755.850,08	24.208.375.464,75	54.134.380.385,33	875.652.907,98	461.085.003,00	129.303.018,00	

NO	NO.REK	REKENING	SKPD	MUTASI 1-1-2022 sd 31-12-2022		SALDO AKHIR (31 DES 2022)			
				PENAMBAHAN	PENGURANGAN	BRUTO	PENYISIHAN	NETTO	
1		2	3	10	11	12	13	14	
A	1.1.3	PIUTANG PAJAK DAERAH		281.855.642.247,00	280.277.331.102,00	15.923.668.753,88	6.888.816.844,68	9.034.851.909,20	
1	1.1.3.06	Plutang Pajak Hotel	BPPKAD	6.064.721.631,00	6.090.654.066,00	24.643.000,00	7.777.665,00	16.865.335,00	
2	1.1.3.07	Plutang Pajak Restoran	BPPKAD	6.415.806.383,00	6.606.133.536,00	1.396.609.202,00	507.435.046,35	889.174.155,65	
3	1.1.3.08	Plutang Pajak Hiburan	BPPKAD	1.255.938.774,00	1.244.100.499,00	77.654.725,00	18.160.508,87	59.494.216,13	
4	1.1.3.09	Plutang Pajak Reklame	BPPKAD	2.509.622.100,00	2.575.113.148,00	584.409.322,88	264.988.600,88	319.420.722,00	
5	1.1.3.10	Plutang Penerangan Jalan	BPPKAD	95.269.293.653,00	95.349.526.385,00	24.256.452,00	124.432,08	24.132.019,92	
6	1.1.3.11	Plutang Pajak Parkir	BPPKAD	744.855.350,00	741.803.650,00	45.286.350,00	14.260.373,75	31.025.976,25	
7	1.1.3.12	Plutang Pajak Air Tanah	BPPKAD	1.387.250.619,00	1.336.029.441,00	186.968.875,00	38.926.765,30	148.042.109,70	
8	1.1.3.13	Plutang Pajak Sarang Burung Walet	BPPKAD	3.654.400,00	3.654.400,00	0,00	0,00	0,00	
9	1.1.3.14	Plutang Pajak Mineral Bukan Logam dan Batuan	BPPKAD	26.267.139.365,00	26.244.989.755,00	159.602.110,00	20.906.108,75	138.696.001,25	
10	1.1.3.15	Plutang Pajak Bumi dan Bangunan (PBB)	BPPKAD	113.533.990.866,00	111.681.957.116,00	13.332.624.199,00	5.924.622.825,70	7.408.001.373,30	
11	1.1.3.16	Plutang BPHTB	BPPKAD	28.403.369.106,00	28.403.369.106,00	91.614.518,00	91.614.518,00	0,00	
B	1.1.4	PIUTANG RETRIBUSI DAERAH		2.489.282.113,00	2.489.709.613,00	731.633.170,00	731.633.170,00	0,00	
1	1.1.4.01.05	Plutang Retribusi Pelayanan Pasar	DPKUKM	0,00	0,00	695.958.170,00	695.958.170,00	0,00	
2	1.1.4.01.13	Plutang Retribusi Pengendalian Menara Telekomunikasi	Diskominfo	1.201.562.850,00	1.201.562.850,00	26.675.000,00	26.675.000,00	0,00	
3	1.1.4.02.01	Plutang Retribusi Pemakaian Kekayaan Daerah	BPPKAD	876.870.490,00	877.297.990,00	9.000.000,00	9.000.000,00	0,00	
4	1.1.4.02.09	Plutang Retribusi Pelayanan Tempat Rekreasi dan Olahraga	Disporapar	410.848.773,00	410.848.773,00	0,00	0,00	0,00	
C	1.1.6	PIUTANG LAIN-LAIN PAD YANG SAH		300.448.339.752,54	322.166.650.168,28	38.662.695.435,44	12.403.196.783,22	26.259.498.652,22	
		Plutang Pendapatan Bunga atas Penempatan Uang Pemerintah Daerah	BPPKAD	8.102.832.648,26	8.101.027.391,00	1.805.257,26	0,00	1.805.257,26	
		PIUTANG PENDAPATAN DENDA PAJAK		695.159.007,00	1.157.506.820,00	5.573.966.398,18	3.195.971.164,37	2.377.995.233,81	
		Plutang Pendapatan Denda Pajak Hotel	BPPKAD	10.090.525,00	12.544.335,00	10.728.750,00	3.785.872,25	6.942.877,75	
		Plutang Pendapatan Denda Pajak Restoran	BPPKAD	41.509.343,00	75.731.952,00	567.279.794,00	219.498.526,91	347.781.267,09	
		Plutang Pendapatan Denda Pajak Hiburan	BPPKAD	11.653.927,00	8.171.100,00	28.962.703,00	8.410.387,03	20.552.315,97	
		Plutang Pendapatan Denda Pajak Reklame	BPPKAD	12.833.614,00	37.432.748,00	202.746.905,46	96.845.988,23	105.900.917,23	
		Plutang Pendapatan Denda Pajak Penerangan Jalan	BPPKAD	128.516.579,00	203.317.740,00	1.467.658,00	8.850,21	1.458.807,79	
		Plutang Pendapatan Denda Pajak Parkir	BPPKAD	6.618.209,00	6.377.994,00	16.405.129,00	7.210.988,70	9.194.140,30	
		Plutang Pendapatan Denda Pajak Air Tanah	BPPKAD	11.497.236,00	15.682.995,00	48.198.163,00	18.670.013,67	29.528.149,33	
		Plutang Pendapatan Denda Pajak Sarang Burung Walet	BPPKAD	42.334,00	42.334,00	0,00	0,00	0,00	
		Plutang Pendapatan Denda Pajak Mineral Bukan Logam dan Batuan	BPPKAD	8.122.952,00	7.209.712,00	43.651.165,00	7.663.592,50	35.987.572,50	
		Plutang Pendapatan Denda Pajak Bumi dan Bangunan Perdesaan dan Perkotaan (PBBP2)	BPPKAD	464.274.288,00	790.995.910,00	4.627.041.775,32	2.806.392.589,47	1.820.649.185,85	
		Plutang Pendapatan Denda BPHTB	BPPKAD	0,00	0,00	27.484.355,40	27.484.355,40	0,00	
		PIUTANG PENDAPATAN DENDA RETRIBUSI		380.664,00	457.614,00	2.700.000,00	2.700.000,00	0,00	
		Plutang Pendapatan Denda Retribusi Pemakaian Kekayaan Daerah	BPPKAD	380.664,00	457.614,00	2.700.000,00	2.700.000,00	0,00	
		PIUTANG PENDAPATAN BLUD		291.649.967.433,28	312.907.658.343,28	33.084.223.780,00	9.204.525.618,85	23.879.698.161,15	
		- RSUD Cilacap	RSUD CLIP	146.876.608.782,28	168.606.239.118,28	26.036.512.566,00	8.752.599.325,00	17.283.913.241,00	
		- RSUD Majenang	RSUD MIG	46.338.149.514,00	45.967.515.778,00	5.478.416.679,00	413.186.923,15	5.065.229.755,85	
		- Puskesmas Adipala I	Puskesmas Adipala I	3.098.736.740,00	3.050.157.540,00	89.258.975,00	4.221.856,13	85.037.118,87	
		- Puskesmas Adipala II	Puskesmas Adipala II	1.587.630.390,00	1.578.393.440,00	17.389.150,00	820.806,50	16.568.343,50	
		- Puskesmas Bantarsari	Puskesmas Bantarsari	4.138.159.884,00	4.043.726.434,00	173.998.450,00	8.564.916,25	165.433.533,75	
		- Puskesmas Binangun	Puskesmas Binangun	3.810.200.921,00	3.762.695.921,00	95.060.000,00	5.510.300,00	89.549.700,00	

NO	NO.REK	REKENING	SKPD	MUTASI 1-1-2022 sd 31-12-2022			SALDO AKHIR (31 DES 2022)		
				PENAMBAHAN	PENGURANGAN		BRUTO	PENYISIHAN	NETTO
1		2	3	10	11		12	13	14
		- Puskesmas Cilacap Selatan I	Puskesmas Cilacap Selatan I	0,00	0,00		0,00	0,00	0,00
		- Puskesmas Cilacap Selatan II	Puskesmas Cilacap Selatan II	1.420.435.707,00	1.419.390.707,00		2.615.000,00	13.075,00	2.601.925,00
		- Puskesmas Cilacap Tengah I	Puskesmas Cilacap Tengah I	1.587.432.059,00	1.589.427.059,00		2.250.000,00	11.250,00	2.238.750,00
		- Puskesmas Cilacap Tengah II	Puskesmas Cilacap Tengah II	1.462.144.951,00	1.462.549.951,00		1.950.000,00	130.875,00	1.819.125,00
		- Puskesmas Cilacap Utara I	Puskesmas Cilacap Utara I	1.823.110.428,00	1.818.016.428,00		11.974.000,00	59.870,00	11.914.130,00
		- Puskesmas Cilacap Utara II	Puskesmas Cilacap Utara II	1.057.866.687,00	1.059.311.687,00		0,00	0,00	0,00
		- Puskesmas Cimanggung I	Puskesmas Cimanggung I	2.865.500.822,00	2.851.282.072,00		53.264.750,00	2.670.797,50	50.593.952,50
		- Puskesmas Cimanggung II	Puskesmas Cimanggung II	2.262.482.964,00	2.256.714.264,00		24.325.000,00	121.625,00	24.203.375,00
		- Puskesmas Cipari	Puskesmas Cipari	3.904.431.401,00	3.898.956.401,00		57.110.000,00	285.550,00	56.824.450,00
		- Puskesmas Dayeuhluhur I	Puskesmas Dayeuhluhur I	2.451.064.180,00	2.442.848.480,00		77.461.000,00	387.305,00	77.073.695,00
		- Puskesmas Dayeuhluhur II	Puskesmas Dayeuhluhur II	1.392.583.426,00	1.387.629.626,00		37.443.050,00	187.215,25	37.255.834,75
		- Puskesmas Gandrungmangu I	Puskesmas Gandrungmangu I	3.604.452.266,00	3.588.617.266,00		74.355.000,00	371.775,00	73.983.225,00
		- Puskesmas Gandrungmangu II	Puskesmas Gandrungmangu II	1.849.892.409,00	1.845.967.409,00		10.490.000,00	637.175,00	9.852.825,00
		- Puskesmas Jeruklegi I	Puskesmas Jeruklegi I	2.602.616.434,00	2.601.405.009,00		75.335.000,00	4.152.146,00	71.182.854,00
		- Puskesmas Jeruklegi II	Puskesmas Jeruklegi II	1.555.472.440,00	1.576.468.590,00		6.515.775,00	32.578,88	6.483.196,12
		- Puskesmas Kampung Laut	Puskesmas Kampung Laut	784.640.144,00	774.485.519,00		35.861.875,00	2.079.903,13	33.781.971,87
		- Puskesmas Karangpucung I	Puskesmas Karangpucung I	2.467.995.305,00	2.454.555.305,00		56.720.000,00	283.600,00	56.436.400,00
		- Puskesmas Karangpucung II	Puskesmas Karangpucung II	1.309.207.609,00	1.316.710.209,00		6.158.650,00	255.268,75	5.903.381,25
		- Puskesmas Kawunganten	Puskesmas Kawunganten	4.735.484.643,00	4.817.742.378,00		77.143.160,00	385.715,80	76.757.444,20
		- Puskesmas Kedungreja	Puskesmas Kedungreja	4.465.450.658,00	4.494.148.008,00		66.119.525,00	330.597,63	65.788.927,37
		- Puskesmas Kesugihan I	Puskesmas Kesugihan I	3.103.714.567,00	3.120.449.567,00		13.405.000,00	67.025,00	13.337.975,00
		- Puskesmas Kesugihan II	Puskesmas Kesugihan II	2.265.709.247,00	2.269.001.022,00		4.520.000,00	22.600,00	4.497.400,00
		- Puskesmas Kroya I	Puskesmas Kroya I	4.546.192.684,00	4.550.912.209,00		69.003.825,00	345.019,13	68.658.805,87
		- Puskesmas Kroya II	Puskesmas Kroya II	2.354.975.186,00	2.352.364.036,00		10.725.000,00	53.625,00	10.671.375,00
		- Puskesmas Majenang I	Puskesmas Majenang I	3.716.282.648,00	3.737.007.648,00		14.980.000,00	74.900,00	14.905.100,00
		- Puskesmas Majenang II	Puskesmas Majenang II	2.816.740.210,00	2.816.350.210,00		9.385.000,00	46.925,00	9.338.075,00
		- Puskesmas Maos	Puskesmas Maos	2.799.746.876,00	2.803.244.151,00		46.710.000,00	233.550,00	46.476.450,00
		- Puskesmas Nusawungu I	Puskesmas Nusawungu I	2.909.467.811,00	2.822.709.136,00		97.766.550,00	5.103.020,75	92.663.529,25
		- Puskesmas Nusawungu II	Puskesmas Nusawungu II	2.451.240.071,00	2.446.212.646,00		37.574.000,00	187.870,00	37.386.130,00
		- Puskesmas Patimuan	Puskesmas Patimuan	2.683.634.057,00	2.688.308.257,00		31.496.800,00	157.484,00	31.339.316,00
		- Puskesmas Sampang	Puskesmas Sampang	2.487.838.749,00	2.502.558.299,00		31.490.000,00	157.450,00	31.332.550,00
		- Puskesmas Sidareja	Puskesmas Sidareja	5.536.174.914,00	5.595.221.914,00		108.540.000,00	571.200,00	107.968.800,00
		- Puskesmas Wanareja I	Puskesmas Wanareja I	3.061.982.222,00	3.073.072.222,00		36.370.000,00	181.850,00	36.188.150,00
		- Puskesmas Wanareja II	Puskesmas Wanareja II	1.464.517.427,00	1.465.292.427,00		4.530.000,00	22.650,00	4.507.350,00
D	1.1.7	PIUTANG TRANSFER PEMERINTAH PUSAT	BPPKAD (SKPKD)	2.293.727.946.856,00	2.293.727.946.856,00		0,00		0,00
E	1.1.8	PIUTANG TRANSFER ANTAR DAERAH	BPPKAD (SKPKD)	106.597.951.624,00	105.897.596.073,00		3.815.418.828,00	0,00	3.815.418.828,00
F	1.1.9	PIUTANG LAINNYA	BPPKAD (SKPKD)	17.598.000,00	62.683.330,00		9.448.000,00	0,00	9.448.000,00
		TOTAL		2.985.136.760.592,54	3.004.621.917.142,28		59.142.864.187,32	20.023.646.797,90	39.119.217.389,42

REKAP PERHITUNGAN PENYISIHAN PIUTANG PAJAK DAERAH
PER 31 DESEMBER 2022

NO	URAIAN	1995	1996	1997	1998	1999	2000	2001	2002
		27 TH	26 TH	25 TH	24 TH	23 TH	22 TH	21 TH	20 TH
1	PAJAK PBB	7.395,00	7.005,00	99.667,00	993.234,00	917.338,00	23.579.275,00	90.989.913,00	784.633.063,00
	PENYISIHAN	100,00%	100,00%	100,00%	100,00%	100,00%	100,00%	100,00%	100,00%
	NILAI PENYISIHAN	7.395,00	7.005,00	99.667,00	993.234,00	917.338,00	23.579.275,00	90.989.913,00	784.633.063,00
	PIUTANG NRV	0,00	0,00	0,00	0,00	0,00	0,00	0,00	0,00
2	PAJAK REKLAME								
	PENYISIHAN								
	NILAI PENYISIHAN								
	PIUTANG NRV								
3	PAJAK PARKIR								
	PENYISIHAN								
	NILAI PENYISIHAN								
	PIUTANG NRV								
4	PAJAK BPHTB								
	PENYISIHAN								
	NILAI PENYISIHAN								
	PIUTANG NRV								
5	PAJAK HOTEL								
	PENYISIHAN								
	NILAI PENYISIHAN								
	PIUTANG NRV	0,00	0,00	0,00	0,00	0,00	0,00	0,00	0,00
6	PAJAK HIBURAN								
	PENYISIHAN								
	NILAI PENYISIHAN								
	PIUTANG NRV	0,00	0,00	0,00	0,00	0,00	0,00	0,00	0,00
7	PAJAK RESTORAN								
	PENYISIHAN								
	NILAI PENYISIHAN								
	PIUTANG NRV	0,00	0,00	0,00	0,00	0,00	0,00	0,00	0,00
8	PAJAK MINERAL BUKAN LOGAM DAN BATUAN								
	PENYISIHAN								
	NILAI PENYISIHAN								
	PIUTANG NRV	0,00	0,00	0,00	0,00	0,00	0,00	0,00	0,00
9	PAJAK AIR TANAH								
	PENYISIHAN								
	NILAI PENYISIHAN								
	PIUTANG NRV	0,00	0,00	0,00	0,00	0,00	0,00	0,00	0,00
10	PAJAK PENERANGAN JALAN								
	PENYISIHAN								
	NILAI PENYISIHAN								
	PIUTANG NRV								
	TOTAL PIUTANG								
	TOTAL PENYISIHAN								
	PIUTANG NRV								

NO	URAIAN	TAHUN PIUTANG											
		2003 19 TH	2004 18 TH	2005 17 TH	2006 16 TH	2007 15 TH	2008 14 TH	2009 13 TH	2010 12 TH				
1	PAJAK PBB PENYISIHAN NILAI PENYISIHAN PIUTANG NRV	0,00 100,00% 0,00 0,00	44.664.121,00 100,00% 44.664.121,00 0,00	44.342.026,00 100,00% 44.342.026,00 0,00	75.656.586,00 100,00% 75.656.586,00 0,00	105.191.849,00 100,00% 105.191.849,00 0,00	75.591.849,00 100,00% 75.591.849,00 0,00	524.344.121,00 100,00% 524.344.121,00 0,00	577.596.114,00 100,00% 577.596.114,00 0,00				
2	PAJAK REKLAME PENYISIHAN NILAI PENYISIHAN PIUTANG NRV												
3	PAJAK PARKIR PENYISIHAN NILAI PENYISIHAN PIUTANG NRV												
4	PAJAK BRHTB PENYISIHAN NILAI PENYISIHAN PIUTANG NRV				38.377.083,00 100,00% 38.377.083,00 0,00	21.540.647,00 100,00% 21.540.647,00 0,00	1.073.088,00 100,00% 1.073.088,00 0,00	0,00 100,00% 0,00 0,00	30.623.700,00 100,00% 30.623.700,00 0,00				
5	PAJAK HOTEL PENYISIHAN NILAI PENYISIHAN PIUTANG NRV	0,00	0,00	0,00	0,00	0,00	0,00	0,00	0,00				
6	PAJAK HIBURAN PENYISIHAN NILAI PENYISIHAN PIUTANG NRV	0,00	0,00	0,00	0,00	0,00	0,00	0,00	0,00				
7	PAJAK RESTORAN PENYISIHAN NILAI PENYISIHAN PIUTANG NRV	0,00	0,00	0,00	0,00	0,00	0,00	0,00	0,00				
8	PAJAK MINERAL BUKAN LOGAM DAN BATUAN PENYISIHAN NILAI PENYISIHAN PIUTANG NRV	0,00	0,00	0,00	0,00	0,00	0,00	0,00	0,00				
9	PAJAK AIR TANAH PENYISIHAN NILAI PENYISIHAN PIUTANG NRV	0,00	0,00	0,00	0,00	0,00	0,00	0,00	0,00				
10	PAJAK PENERANGAN JALAN PENYISIHAN NILAI PENYISIHAN PIUTANG NRV												
	TOTAL PIUTANG TOTAL PENYISIHAN PIUTANG NRV												

NO	URAIAN	2011	2012	2013	2014	2015	2016	2017	2018
		11 TH	10 TH	9 TH	8 TH	7 TH	6 TH	5 TH	4 TH
1	PAJAK PBB	555.914.444,00	721.401.023,00	261.520.194,00	275.246.276,00	169.396.904,00	291.041.938,00	515.213.370,00	630.930.383,00
	PENYISIHAN	100,00%	100,00%	100,00%	100,00%	100,00%	100,00%	50,00%	50,00%
	NILAI PENYISIHAN	555.914.444,00	721.401.023,00	261.520.194,00	275.246.276,00	169.396.904,00	291.041.938,00	257.606.685,00	315.465.191,50
	PIUTANG NRV	0,00	0,00	0,00	0,00	0,00	0,00	257.606.685,00	315.465.191,50
2	PAJAK REKLAME	14.572.288,00	12.625.012,00	20.182.165,00	34.262.506,88	76.865.273,00	14.997.874,00	15.750.077,00	56.364.795,00
	PENYISIHAN	100,00%	100,00%	100,00%	100,00%	100,00%	100,00%	50,00%	50,00%
	NILAI PENYISIHAN	14.572.288,00	12.625.012,00	20.182.165,00	34.262.506,88	76.865.273,00	14.997.874,00	7.875.038,50	28.182.397,50
	PIUTANG NRV	0,00	0,00	0,00	0,00	0,00	0,00	7.875.038,50	28.182.397,50
3	PAJAK PARKIR						10.435.000,00		928.000,00
	PENYISIHAN						100,00%	50,00%	50,00%
	NILAI PENYISIHAN						10.435.000,00		464.000,00
	PIUTANG NRV						0,00	0,00	464.000,00
4	PAJAK BPHTB								0,00
	PENYISIHAN	100,00%	100,00%	100,00%	100,00%	100,00%	100,00%	50,00%	50,00%
	NILAI PENYISIHAN								0,00
	PIUTANG NRV	0,00	0,00	0,00	0,00	0,00	0,00	0,00	0,00
5	PAJAK HOTEL								150.000,00
	PENYISIHAN							14.400.000,00	50,00%
	NILAI PENYISIHAN							14.400.000,00	150.000,00
	PIUTANG NRV							7.200.000,00	75.000,00
6	PAJAK HIBURAN								12.775.950,00
	PENYISIHAN							11.847.500,00	50,00%
	NILAI PENYISIHAN							5.923.750,00	6.387.975,00
	PIUTANG NRV						0,00	5.923.750,00	6.387.975,00
7	PAJAK RESTORAN								58.566.600,00
	PENYISIHAN							26.738.552,00	50,00%
	NILAI PENYISIHAN							13.369.276,00	29.283.300,00
	PIUTANG NRV						0,00	13.369.276,00	29.283.300,00
8	PAJAK MINERAL BUKAN LOGAM DAN BATUAN								18.287.200,00
	PENYISIHAN								50,00%
	NILAI PENYISIHAN								9.143.600,00
	PIUTANG NRV								9.143.600,00
9	PAJAK AIR TANAH	4.586.312,00	5.728.421,00	4.412.734,00	5.608.584,00	3.349.268,00	1.384.704,00	1.442.400,00	5.822.412,00
	PENYISIHAN	100,00%	100,00%	100,00%	100,00%	100,00%	100,00%	50,00%	50,00%
	NILAI PENYISIHAN	4.586.312,00	5.728.421,00	4.412.734,00	5.608.584,00	3.349.268,00	1.384.704,00	721.200,00	2.911.206,00
	PIUTANG NRV	0,00	0,00	0,00	0,00	0,00	0,00	721.200,00	2.911.206,00
10	PAJAK PENERANGAN JALAN								
	PENYISIHAN								
	NILAI PENYISIHAN								
	PIUTANG NRV								
	TOTAL PIUTANG								
	TOTAL PENYISIHAN								
	PIUTANG NRV								

NO	URAIAN	2019		2020		2021		2022		SALDO AKHIR 2022
		3 TH		2 TH		1 TH		0-1 TH		
1	PAJAK PBB PENYISIHAN	804.176.806,00	50,00%	1.200.127.668,00	10,00%	1.879.161.240,00	10,00%	3.679.880.479,00	0,50%	13.332.624.199,00
	NILAI PENYISIHAN	402.088.403,00		120.012.766,80		187.916.124,00		18.399.402,40		5.924.622.825,70
	PIUTANG NRV	402.088.403,00		1.080.114.901,20		1.691.245.116,00		3.661.481.076,61		7.408.001.373,31
2	PAJAK REKLAME PENYISIHAN	73.463.432,00	50,00%	70.568.400,00	10,00%	112.249.500,00	10,00%	82.508.000,00	0,50%	584.409.322,88
	NILAI PENYISIHAN	36.731.716,00		7.056.840,00		11.224.950,00		412.540,00		264.988.600,88
	PIUTANG NRV	36.731.716,00		63.511.560,00		101.024.550,00		82.095.460,00		319.420.722,00
3	PAJAK PARKIR PENYISIHAN	4.461.400,00	50,00%	9.965.200,00	10,00%	386.000,00	10,00%	19.110.750,00	0,50%	45.286.350,00
	NILAI PENYISIHAN	2.230.700,00		996.520,00		38.600,00		95.553,75		14.260.373,75
	PIUTANG NRV	2.230.700,00		8.968.680,00		347.400,00		19.015.196,25		31.025.976,25
4	PAJAK BPHTB PENYISIHAN	0,00	50,00%	0,00	10,00%	0,00	10,00%	0,00	0,50%	91.614.518,00
	NILAI PENYISIHAN									91.614.518,00
	PIUTANG NRV									0,00
5	PAJAK HOTEL PENYISIHAN		50,00%	2.610.000,00	10,00%	2.150.000,00	10,00%	5.333.000,00	0,50%	24.643.000,00
	NILAI PENYISIHAN	0,00		261.000,00		215.000,00		26.665,00		7.777.665,00
	PIUTANG NRV	0,00		2.349.000,00		1.935.000,00		5.306.335,00		16.865.335,00
6	PAJAK HIBURAN PENYISIHAN	5.105.500,00	50,00%	16.025.000,00	10,00%	10.649.000,00	10,00%	20.726.775,00	0,50%	77.654.725,00
	NILAI PENYISIHAN	2.552.750,00		1.602.500,00		1.064.900,00		103.633,87		18.160.508,87
	PIUTANG NRV	2.552.750,00		14.422.500,00		9.584.100,00		20.623.141,13		59.494.216,13
7	PAJAK RESTORAN PENYISIHAN	850.264.042,00	50,00%	81.276.775,00	10,00%	298.613.323,00	10,00%	79.887.910,00	0,50%	1.396.609.202,00
	NILAI PENYISIHAN	425.132.021,00		8.127.677,50		29.861.332,30		399.439,55		507.435.046,35
	PIUTANG NRV	425.132.021,00		73.149.097,50		268.751.990,70		79.488.470,45		889.174.155,65
8	PAJAK MINERAL BUKAN LOGAM DAN BATUAN PENYISIHAN	203.560,00	50,00%	4.316.000,00	10,00%	111.001.600,00	10,00%	25.793.750,00	0,50%	159.602.110,00
	NILAI PENYISIHAN	101.780,00		431.600,00		11.100.160,00		128.968,75		20.906.108,75
	PIUTANG NRV	101.780,00		3.884.400,00		99.901.440,00		25.664.781,25		138.696.001,25
9	PAJAK AIR TANAH PENYISIHAN	9.564.120,00	50,00%	25.442.520,00	10,00%	24.209.340,00	10,00%	95.418.060,00	0,50%	186.968.875,00
	NILAI PENYISIHAN	4.782.060,00		2.544.252,00		2.420.934,00		477.090,30		38.926.765,30
	PIUTANG NRV	4.782.060,00		22.898.268,00		21.788.406,00		94.940.969,70		148.042.109,70
10	PAJAK PENERANGAN JALAN PENYISIHAN			33.156,00	10,00%	0,00	10,00%	24.223.296,00	0,50%	24.256.452,00
	NILAI PENYISIHAN			3.315,60		0,00		121.116,48		124.432,08
	PIUTANG NRV	0,00		29.840,40		0,00		24.102.179,52		24.132.019,92
	TOTAL PIUTANG									15.923.668.753,88
	TOTAL PENYISIHAN									6.888.816.844,68
	PIUTANG NRV									9.034.851.909,21

**REKAP PERHITUNGAN PENYISIHAN PIUTANG RETRIBUSI DAERAH
PER 31 DESEMBER 2022**

NO	URAIAN	SKPD	UMUR PIUTANG					SALDO AKHIR 2022
			2019 > 1 Tahun (Macet)	2020 > 1 Tahun (Macet)	2021 >3 Bulan - 1 Tahun (Diragukan)	2022 >1 Bulan - 3 Bulan (Kurang Lancar)		
1	<u>RETRIBUSI PELAYANAN PASAR</u>	DINAS PERINDAGKOP UMKM	695.958.170,00	0,00	0,00	0,00	695.958.170,00	
	PENYISIHAN		100,00%	50,00%	10,00%	0,50%		
	NILAI PENYISIHAN		695.958.170,00	0,00	0,00	0,00	695.958.170,00	
	PIUTANG NRV		0,00				0,00	
2	<u>RETRIBUSI PENGENDALIAN MENARA</u>	DISKOMINFO	26.675.000,00	0,00	0,00		26.675.000,00	
	<u>TELEKOMUNIKASI</u>		100,00%	50,00%	10,00%	0,50%		
	NILAI PENYISIHAN		26.675.000,00	0,00	0,00	0,00	26.675.000,00	
	PIUTANG NRV		0,00				0,00	
3	<u>PIUTANG RETRIBUSI KEKAYAAN DAERAH</u>	BPPKAD	9.000.000,00	0,00	0,00		9.000.000,00	
	PENYISIHAN		100,00%	50,00%	10,00%	0,50%		
	NILAI PENYISIHAN		9.000.000,00	0,00	0,00	0,00	9.000.000,00	
	PIUTANG NRV		0,00				0,00	
3	<u>PIUTANG RETRIBUSI PELAYANAN REKREASI</u>	DISPORAPAR	0,00	0,00	0,00			
	PENYISIHAN		100,00%	50,00%	10,00%	0,50%		
	NILAI PENYISIHAN		0,00	0,00	0,00	0,00	0,00	
	PIUTANG NRV		0,00				0,00	
	TOTAL PIUTANG						731.633.170,00	
	TOTAL PENYISIHAN						731.633.170,00	
	PIUTANG NRV						0,00	

**REKAP PERHITUNGAN PENYISIHAN PIUTANG RETRIBUSI DAERAH
PER 31 DESEMBER 2022**

NO	URAIAN	SKPD	UMUR PIUTANG						SALDO AKHIR
			> 1 Tahun (Macet)	>3 Bulan - 1 Tahun (Diragukan)	>1 Bulan - 3 Bulan (Kurang Lancar)	0-1 Bulan (Lancar)			
1	Piutang BLUD PENYISIHAN	<u>Puskesmas Adipala I</u>	100,00%	50,00%	10,00%	39.742.750,00	49.516.225,00	89.258.975,00	
	NILAI PENYISIHAN					3.974.275,00	247.581,13	4.221.856,13	
	PIUTANG NRV					35.768.475,00	49.268.643,87	85.037.118,87	
2	Piutang BLUD PENYISIHAN	<u>Puskesmas Adipala II</u>	100,00%	50,00%	10,00%	7.724.850,00	9.664.300,00	17.389.150,00	
	NILAI PENYISIHAN					772.485,00	48.321,50	820.806,50	
	PIUTANG NRV					6.952.365,00	9.615.978,50	16.568.343,50	
3	Piutang BLUD PENYISIHAN	<u>Puskesmas Bantarsari</u>	0,00	0,00%	10,00%	80.999.200,00	92.999.250,00	173.998.450,00	
	NILAI PENYISIHAN		100,00%	50,00%	10,00%	8.099.920,00	464.996,25	8.564.916,25	
	PIUTANG NRV		0,00			72.899.280,00	92.534.253,75	165.433.533,75	
4	Piutang BLUD PENYISIHAN	<u>Puskesmas Binangun</u>	100,00%	50,00%	10,00%	53.000.000,00	42.060.000,00	95.060.000,00	
	NILAI PENYISIHAN					5.300.000,00	210.300,00	5.510.300,00	
	PIUTANG NRV					47.700.000,00	41.849.700,00	89.549.700,00	
5	Piutang BLUD PENYISIHAN	<u>Puskesmas Cilacap Selatan I</u>	100,00%	50,00%	10,00%	0,00	0,00	0,00	
	NILAI PENYISIHAN					0,00	0,00	0,00	
	PIUTANG NRV					0,00	0,00	0,00	
6	Piutang BLUD PENYISIHAN	<u>Puskesmas Cilacap Selatan II</u>	100,00%	50,00%	10,00%	2.615.000,00	2.615.000,00	2.615.000,00	
	NILAI PENYISIHAN					13.075,00	13.075,00	13.075,00	
	PIUTANG NRV					2.601.925,00	2.601.925,00	2.601.925,00	
7	Piutang BLUD PENYISIHAN	<u>Puskesmas Cilacap Tengah I</u>	100,00%	50,00%	10,00%	0,00	2.250.000,00	2.250.000,00	
	NILAI PENYISIHAN					0,00	11.250,00	11.250,00	
	PIUTANG NRV					0,00	2.238.750,00	2.238.750,00	

NO	URAIAN	SKPD	UMUR PIUTANG					SALDO AKHIR
			> 1 Tahun (Macet)	>3 Bulan - 1 Tahun (Diragukan)	>1 Bulan - 3 Bulan (Kurang Lancar)	0-1 Bulan (Lancar)		
8	<u>Piutang BLUD</u> PENYISIHAN NILAI PENYISIHAN PIUTANG NRV	<u>Puskesmas Cilacap Tengah II</u>	100,00%	50,00%	1.275.000,00 10,00% 127.500,00 1.147.500,00	675.000,00 0,50% 3.375,00 671.625,00	1.950.000,00 130.875,00 1.819.125,00	
9	<u>Piutang BLUD</u> PENYISIHAN NILAI PENYISIHAN PIUTANG NRV	<u>Puskesmas Cilacap Utara I</u>	100,00%	50,00%	10,00%	11.974.000,00 0,50% 59.870,00 11.914.130,00	11.974.000,00 59.870,00 11.914.130,00	
10	<u>Piutang BLUD</u> PENYISIHAN NILAI PENYISIHAN PIUTANG NRV	<u>Puskesmas Cilacap Utara II</u>	100,00%	50,00%	10,00%	0,00 0,50% 0,00 0,00	0,00 0,00 0,00	
11	<u>Piutang BLUD</u> PENYISIHAN NILAI PENYISIHAN PIUTANG NRV	<u>Puskesmas Cimanggu I</u>	100,00%	50,00%	25.310.250,00 10,00% 2.531.025,00 22.779.225,00	27.954.500,00 0,50% 139.772,50 27.814.727,50	53.264.750,00 2.670.797,50 50.593.952,50	
12	<u>Piutang BLUD</u> PENYISIHAN NILAI PENYISIHAN PIUTANG NRV	<u>Puskesmas Cimanggu II</u>	100,00%	50,00%	10,00%	24.325.000,00 0,50% 121.625,00 24.203.375,00	24.325.000,00 121.625,00 24.203.375,00	
13	<u>Piutang BLUD</u> PENYISIHAN NILAI PENYISIHAN PIUTANG NRV	<u>Puskesmas Cipari</u>	100,00%	50,00%	10,00%	57.110.000,00 0,50% 285.550,00 56.824.450,00	57.110.000,00 285.550,00 56.824.450,00	
14	<u>Piutang BLUD</u> PENYISIHAN NILAI PENYISIHAN PIUTANG NRV	<u>Puskesmas Dayeuhluhur I</u>	100,00%	0,00 50,00% 0,00 0,00	0,00 10,00% 0,00 0,00	77.461.000,00 0,50% 387.305,00 77.073.695,00	77.461.000,00 387.305,00 77.073.695,00	
15	<u>Piutang BLUD</u> PENYISIHAN	<u>Puskesmas Dayeuhluhur II</u>	100,00%	50,00%	10,00%	37.443.050,00 0,50%	37.443.050,00 0,50%	

NO	URAIAN	SKPD	UMUR PIUTANG					SALDO AKHIR		
			> 1 Tahun (Macet)	>3 Bulan - 1 Tahun (Diragukan)	>1 Bulan - 3 Bulan (Kurang Lancar)	0-1 Bulan (Lancar)				
	NILAI PENYISIHAN PIUTANG NRV						187.215,25	37.255.834,75	187.215,25	37.255.834,75
16	<u>Piutang BLUD</u> PENYISIHAN	<u>Puskesmas Gandrungmangu I</u>	100,00%	50,00%	0,00	0,50%	74.355.000,00		74.355.000,00	
	NILAI PENYISIHAN PIUTANG NRV				0,00		371.775,00		371.775,00	73.983.225,00
17	<u>Piutang BLUD</u> PENYISIHAN	<u>Puskesmas Gandrungmangu II</u>	100,00%	50,00%			6.155.000,00		6.155.000,00	10.490.000,00
	NILAI PENYISIHAN PIUTANG NRV						615.500,00		21.675,00	637.175,00
					5.539.500,00				4.313.325,00	9.852.825,00
18	<u>Piutang BLUD</u> PENYISIHAN	<u>Puskesmas Jeruklegi I</u>	100,00%	50,00%	0,00	10,00%	39.741.800,00		35.593.200,00	75.335.000,00
	NILAI PENYISIHAN PIUTANG NRV			0,00			3.974.180,00		177.966,00	4.152.146,00
				0,00			35.767.620,00		35.415.234,00	71.182.854,00
19	<u>Piutang BLUD</u> PENYISIHAN	<u>Puskesmas Jeruklegi II</u>	100,00%	50,00%	0,00	10,00%	6.515.775,00		6.515.775,00	6.515.775,00
	NILAI PENYISIHAN PIUTANG NRV						32.578,88		32.578,88	32.578,88
					0,00				6.483.196,12	6.483.196,12
20	<u>Piutang BLUD</u> PENYISIHAN	<u>Puskesmas Kampung Laut</u>	100,00%	50,00%			20.006.250,00		15.855.625,00	35.861.875,00
	NILAI PENYISIHAN PIUTANG NRV						2.000.625,00		79.278,13	2.079.903,13
					18.005.625,00				15.776.346,87	33.781.971,87
21	<u>Piutang BLUD</u> PENYISIHAN	<u>Puskesmas Karangpucung I</u>	100,00%	50,00%			56.720.000,00		56.720.000,00	56.720.000,00
	NILAI PENYISIHAN PIUTANG NRV						283.600,00		283.600,00	283.600,00
									56.436.400,00	56.436.400,00
22	<u>Piutang BLUD</u> PENYISIHAN	<u>Puskesmas Karangpucung II</u>	100,00%	50,00%			2.362.900,00		3.795.750,00	6.158.650,00
	NILAI PENYISIHAN PIUTANG NRV						236.290,00		18.978,75	255.268,75
					2.126.610,00				3.776.771,25	5.903.381,25

NO	URAIAN	SKPD	UMUR PIUTANG					SALDO AKHIR
			> 1 Tahun (Macet)	>3 Bulan - 1 Tahun (Diragukan)	>1 Bulan - 3 Bulan (Kurang Lancar)	0-1 Bulan (Lancar)		
23	<u>Piutang BLUD</u> PENYISIHAN NILAI PENYISIHAN PIUTANG NRV	<u>Puskesmas Kawunganten</u>	100,00%	50,00%	10,00%	0,00	77.143.160,00	77.143.160,00
							0,50%	
							385.715,80	385.715,80
							76.757.444,20	76.757.444,20
24	<u>Piutang BLUD</u> PENYISIHAN NILAI PENYISIHAN PIUTANG NRV	<u>Puskesmas Kedungreja</u>	100,00%	50,00%	10,00%	0,00	66.119.525,00	66.119.525,00
							0,50%	
							330.597,63	330.597,63
							65.788.927,37	65.788.927,37
25	<u>Piutang BLUD</u> PENYISIHAN NILAI PENYISIHAN PIUTANG NRV	<u>Puskesmas Kesugihan I</u>	100,00%	50,00%	10,00%	0,00	13.405.000,00	13.405.000,00
							0,50%	
							67.025,00	67.025,00
							13.337.975,00	13.337.975,00
26	<u>Piutang BLUD</u> PENYISIHAN NILAI PENYISIHAN PIUTANG NRV	<u>Puskesmas Kesugihan II</u>	100,00%	50,00%	10,00%	0,00	4.520.000,00	4.520.000,00
							0,50%	
							22.600,00	22.600,00
							4.497.400,00	4.497.400,00
27	<u>Piutang BLUD</u> PENYISIHAN NILAI PENYISIHAN PIUTANG NRV	<u>Puskesmas Kroya I</u>	100,00%	50,00%	10,00%	0,00	69.003.825,00	69.003.825,00
							0,50%	
							345.019,13	345.019,13
							68.658.805,87	68.658.805,87
28	<u>Piutang BLUD</u> PENYISIHAN NILAI PENYISIHAN PIUTANG NRV	<u>Puskesmas Kroya II</u>	100,00%	50,00%	10,00%	0,00	10.725.000,00	10.725.000,00
							0,50%	
							53.625,00	53.625,00
							10.671.375,00	10.671.375,00
29	<u>Piutang BLUD</u> PENYISIHAN NILAI PENYISIHAN PIUTANG NRV	<u>Puskesmas Majenang I</u>	100,00%	50,00%	10,00%	0,00	14.980.000,00	14.980.000,00
							0,50%	
							74.900,00	74.900,00
							14.905.100,00	14.905.100,00
30	<u>Piutang BLUD</u> PENYISIHAN NILAI PENYISIHAN PIUTANG NRV	<u>Puskesmas Majenang II</u>	100,00%	50,00%	10,00%	0,00	9.385.000,00	9.385.000,00
							0,50%	
							46.925,00	46.925,00

NO	URAIAN	SKPD	UMUR PIUTANG					SALDO AKHIR
			> 1 Tahun (Macet)	>3 Bulan - 1 Tahun (Diragukan)	>1 Bulan - 3 Bulan (Kurang Lancar)	0-1 Bulan (Lancar)		
	PIUTANG NRV					0,00	9.338.075,00	9.338.075,00
31	Piutang BLUD PENYISIHAN	<u>Puskesmas Maos</u>	100,00%				46.710.000,00	46.710.000,00
	NILAI PENYISIHAN			50,00%	10,00%		0,50%	
	PIUTANG NRV						233.550,00	233.550,00
							46.476.450,00	46.476.450,00
32	Piutang BLUD PENYISIHAN	<u>Puskesmas Nusawungu I</u>	100,00%				49.196.150,00	49.196.150,00
	NILAI PENYISIHAN			50,00%	10,00%		0,50%	
	PIUTANG NRV						245.980,75	245.980,75
							43.713.360,00	43.713.360,00
33	Piutang BLUD PENYISIHAN	<u>Puskesmas Nusawungu II</u>	100,00%				37.574.000,00	37.574.000,00
	NILAI PENYISIHAN			50,00%	10,00%		0,50%	
	PIUTANG NRV						187.870,00	187.870,00
							37.386.130,00	37.386.130,00
34	Piutang BLUD PENYISIHAN	<u>Puskesmas Patimuan</u>	100,00%				31.496.800,00	31.496.800,00
	NILAI PENYISIHAN			50,00%	10,00%		0,50%	
	PIUTANG NRV						157.484,00	157.484,00
							31.339.316,00	31.339.316,00
35	Piutang BLUD PENYISIHAN	<u>Puskesmas Sampang</u>	100,00%				31.490.000,00	31.490.000,00
	NILAI PENYISIHAN			50,00%	10,00%		0,50%	
	PIUTANG NRV						157.450,00	157.450,00
							31.332.550,00	31.332.550,00
36	Piutang BLUD PENYISIHAN	<u>Puskesmas Sidareja</u>	100,00%				108.240.000,00	108.240.000,00
	NILAI PENYISIHAN			50,00%	10,00%		0,50%	
	PIUTANG NRV						541.200,00	541.200,00
							107.698.800,00	107.698.800,00
37	Piutang BLUD PENYISIHAN	<u>Puskesmas Wanareja I</u>	100,00%				36.370.000,00	36.370.000,00
	NILAI PENYISIHAN			50,00%	10,00%		0,50%	
	PIUTANG NRV						181.850,00	181.850,00
							36.188.150,00	36.188.150,00
38	Piutang BLUD	<u>Puskesmas Wanareja II</u>				0,00	4.530.000,00	4.530.000,00

NO	URAIAN	SKPD	UMUR PIUTANG					SALDO AKHIR
			> 1 Tahun (Macet)	>3 Bulan - 1 Tahun (Diragukan)	>1 Bulan - 3 Bulan (Kurang Lancar)	0-1 Bulan (Lancar)		
			100,00%	50,00%	10,00%	0,50%		
	PENYISIHAN							
	NILAI PENYISIHAN				0,00	22.650,00		22.650,00
	PIUTANG NRV				0,00	4.507.350,00		4.507.350,00
35	Piutang BLUD	<u>BLUD RSUD CILACAP</u>	7.712.719.058,00	821.236.591,00	5.702.623.017,00	11.799.933.900,00		26.036.512.566,00
	PENYISIHAN		100,00%	50,00%	10,00%	0,50%		
	NILAI PENYISIHAN		7.712.719.058,00	410.618.296,00	570.262.302,00	58.999.669,00		8.752.599.325,00
	PIUTANG NRV		0,00	410.618.295,00	5.132.360.715,00	11.740.934.231,00		17.283.913.241,00
36	Piutang BLUD	<u>BLUD RSUD MAJENANG</u>	219.556.080,00	103.625.600,00	1.221.493.349,00	3.933.741.650,00		5.478.416.679,00
	PENYISIHAN		100,00%	50,00%	10,00%	0,50%		
	NILAI PENYISIHAN		219.556.080,00	51.812.800,00	122.149.334,90	19.668.708,25		413.186.923,15
	PIUTANG NRV		0,00	51.812.800,00	1.099.344.014,10	3.914.072.941,75		5.065.229.755,85
	TOTAL PIUTANG							33.084.223.780,00
	TOTAL PENYISIHAN							9.204.525.618,85
	PIUTANG NRV							23.879.698.161,15

REKAP PERHITUNGAN PENYISIHAN PIUTANG PAJAK DAERAH
PER 31 DESEMBER 2022

NO	URAIAN	1995	1996	1997	1998	1999	2000	2001	2002	2003	2004	2005	2006
		26 TH	25 TH	24 TH	23 TH	22 TH	21 TH	20 TH	19 TH	18 TH	17 TH	16 TH	15 TH
1	DENDA PAJAK PBB	3.551,52	3.362,40	47.840,16	476.752,32	440.322,24	11.318.052,40	43.675.158,24	376.623.869,40	0,00	21.438.778,24	21.284.172,96	36.315.161,28
	PENYISIHAN	100,00%	100,00%	100,00%	100,00%	100,00%	100,00%	100,00%	100,00%	100,00%	100,00%	100,00%	100,00%
	NILAI PENYISIHAN	3.551,52	3.362,40	47.840,16	476.752,32	440.322,24	11.318.052,40	43.675.158,24	376.623.869,40	0,00	21.438.778,24	21.284.172,96	36.315.161,28
	PIUTANG NRV	0,00	0,00	0,00	0,00	0,00	0,00	0,00	0,00	0,00	0,00	0,00	0,00
2	DENDA PAJAK REKLAME												
	PENYISIHAN												
	NILAI PENYISIHAN												
	PIUTANG NRV												
3	DENDA PAJAK PARKIR												
	PENYISIHAN												
	NILAI PENYISIHAN												
	PIUTANG NRV												
4	DENDA PAJAK BPHTB												11.513.124,90
	PENYISIHAN												100,00%
	NILAI PENYISIHAN												11.513.124,90
	PIUTANG NRV												0,00
5	DENDA PAJAK HOTEL												
	PENYISIHAN												
	NILAI PENYISIHAN												
	PIUTANG NRV	0,00	0,00	0,00	0,00	0,00	0,00	0,00	0,00	0,00	0,00	0,00	0,00
6	DENDA PAJAK HIBURAN												
	PENYISIHAN												
	NILAI PENYISIHAN												
	PIUTANG NRV	0,00	0,00	0,00	0,00	0,00	0,00	0,00	0,00	0,00	0,00	0,00	0,00
7	DENDA PAJAK RESTORAN												
	PENYISIHAN												
	NILAI PENYISIHAN												
	PIUTANG NRV	0,00	0,00	0,00	0,00	0,00	0,00	0,00	0,00	0,00	0,00	0,00	0,00
8	DENDA PAJAK MINERAL BUKAN LOGAM DAN BATUAN												
	PENYISIHAN												
	NILAI PENYISIHAN												
	PIUTANG NRV	0,00	0,00	0,00	0,00	0,00	0,00	0,00	0,00	0,00	0,00	0,00	0,00
9	DENDA PAJAK AIR TANAH												
	PENYISIHAN												
	NILAI PENYISIHAN												
	PIUTANG NRV	0,00	0,00	0,00	0,00	0,00	0,00	0,00	0,00	0,00	0,00	0,00	0,00
10	DENDA PAJAK PENERANGAN JALAN												
	PENYISIHAN												
	NILAI PENYISIHAN												
	PIUTANG NRV												
	TOTAL PIUTANG												
	TOTAL PENYISIHAN												
	PIUTANG NRV												

NO	URAIAN	TAHUN PIUTANG											
		2007 14 TH	2008 13 TH	2009 12 TH	2010 11 TH	2011 10 TH	2012 9 TH	2013 8 TH	2014 7 TH	2015 6 TH			
1	DENDA PAJAK PBB PENYISIHAN	50.492.045,92 100,00%	36.284.086,20 100,00%	251.685.177,68 100,00%	277.246.134,04 100,00%	266.838.931,88 100,00%	346.272.493,44 100,00%	125.529.663,00 100,00%	132.118.183,00 100,00%	81.310.501,00 100,00%			
	NILAI PENYISIHAN	50.492.045,92 0,00	36.284.086,20 0,00	251.685.177,68 0,00	277.246.134,04 0,00	266.838.931,88 0,00	346.272.493,44 0,00	125.529.663,00 0,00	132.118.183,00 0,00	81.310.501,00 0,00			
2	DENDA PAJAK REKLAME PENYISIHAN					4.371.686,40 100,00%	3.787.503,60 100,00%	6.054.649,50 100,00%	10.278.752,06 100,00%	23.059.581,90 100,00%			
	NILAI PENYISIHAN					4.371.686,40 0,00	3.787.503,60 0,00	6.054.649,50 0,00	10.278.752,06 0,00	23.059.581,90 0,00			
3	DENDA PAJAK PARKIR PENYISIHAN												
	NILAI PENYISIHAN						0,00	0,00	0,00	0,00			
	PIUTANG NRV												
4	DENDA PAJAK BPHTB PENYISIHAN	6.462.194,10 100,00%	321.926,40 100,00%	0,00 100,00%	9.187.110,00 100,00%	0,00 100,00%	0,00 100,00%	0,00 100,00%	0,00 100,00%	0,00 100,00%			
	NILAI PENYISIHAN	6.462.194,10 0,00	321.926,40 0,00	0,00 0,00	9.187.110,00 0,00	0,00 0,00	0,00 0,00	0,00 0,00	0,00 0,00	0,00 0,00			
	PIUTANG NRV												
5	DENDA PAJAK HOTEL PENYISIHAN												
	NILAI PENYISIHAN						0,00	0,00	0,00	0,00			
	PIUTANG NRV												
6	DENDA PAJAK HIBURAN PENYISIHAN												
	NILAI PENYISIHAN						0,00	0,00	0,00	0,00			
	PIUTANG NRV												
7	DENDA PAJAK RESTORAN PENYISIHAN												
	NILAI PENYISIHAN						0,00	0,00	0,00	0,00			
	PIUTANG NRV												
8	DENDA PAJAK MINERAL BUKAN LOG PENYISIHAN												
	NILAI PENYISIHAN						0,00	0,00	0,00	0,00			
	PIUTANG NRV												
9	DENDA PAJAK AIR TANAH PENYISIHAN												
	NILAI PENYISIHAN						1.375.893,60 100,00%	1.718.526,30 100,00%	6.054.649,50 100,00%	1.682.575,20 100,00%			
	PIUTANG NRV												
10	DENDA PAJAK PENERANGAN JALAN PENYISIHAN												
	NILAI PENYISIHAN						0,00	0,00	0,00	0,00			
	PIUTANG NRV												
	TOTAL PIUTANG												
	TOTAL PENYISIHAN												
	PIUTANG NRV												

NO	URAIAN	2016		2017		2018		2019		2020		2021		2022		SALDO AKHIR 2022
		5 TH	4 TH	3 TH	2 TH	1 TH	0-1 TH	1 TH	0-1 TH	1 TH	0-1 TH	1 TH	0-1 TH	1 TH	0-1 TH	
1	DENDA PAJAK PBB	139.700.132,00	247.302.437,00	302.846.610,00	386.004.898,00	576.061.337,00	601.331.614,00	294.390.510,00	4.627.041.775,32							
	PENYISIHAN	100,00%	50,00%	50,00%	50,00%	10,00%	10,00%	0,50%								
	NILAI PENYISIHAN	139.700.132,00	123.651.218,50	151.423.305,00	193.002.449,00	57.606.133,70	60.133.161,40	1.471.952,55	2.806.392.589,47							
	PIUTANG NRV	0,00	123.651.218,50	151.423.305,00	193.002.449,00	518.455.203,30	541.198.452,60	292.918.557,45	1.820.649.185,85							
2	DENDA PAJAK REKLAME	7.198.981,00	7.560.035,00	27.055.110,00	35.262.458,00	33.872.832,00	37.342.342,00	6.902.974,00	202.746.905,46							
	PENYISIHAN	100,00%	50,00%	50,00%	50,00%	10,00%	10,00%	0,50%								
	NILAI PENYISIHAN	7.198.981,00	3.780.017,50	13.527.555,00	17.631.229,00	3.387.283,20	3.734.234,20	34.514,87	96.845.988,23							
	PIUTANG NRV	0,00	3.780.017,50	13.527.555,00	17.631.229,00	30.485.548,80	33.608.107,80	6.868.459,13	105.900.917,23							
3	DENDA PAJAK PARKIR	5.008.800,00	0,00	445.440,00	2.488.972,00	7.084.596,00	206.700,00	1.170.621,00	16.405.129,00							
	PENYISIHAN	100,00%	50,00%	50,00%	50,00%	10,00%	10,00%	0,50%								
	NILAI PENYISIHAN	5.008.800,00	222.720,00	1.244.486,00	1.244.486,00	708.459,60	20.670,00	5.853,10	7.210.988,70							
	PIUTANG NRV	0,00	0,00	222.720,00	1.244.486,00	6.376.136,40	186.030,00	1.164.767,90	9.194.140,90							
4	DENDA PAJAK BPHTB	0,00	0,00	0,00	0,00	0,00	0,00	0,00	27.484.355,40							
	PENYISIHAN	100,00%	50,00%	50,00%	50,00%	10,00%	10,00%	0,50%								
	NILAI PENYISIHAN	0,00	0,00	0,00	0,00	0,00	0,00	0,00	27.484.355,40							
	PIUTANG NRV	0,00	0,00	0,00	0,00	0,00	0,00	0,00	0,00							
5	DENDA PAJAK HOTEL	0,00	6.912.000,00	72.000,00	1.258.500,00	1.637.800,00	1.258.500,00	848.450,00	10.728.750,00							
	PENYISIHAN	100,00%	50,00%	50,00%	50,00%	10,00%	10,00%	0,50%								
	NILAI PENYISIHAN	0,00	3.456.000,00	36.000,00	0,00	163.780,00	125.850,00	4.242,25	3.785.872,25							
	PIUTANG NRV	0,00	3.456.000,00	36.000,00	0,00	1.474.020,00	1.132.650,00	844.207,75	6.942.877,75							
6	DENDA PAJAK HIBURAN	252.000,00	5.686.800,00	6.132.456,00	2.450.640,00	9.967.000,00	46.000,00	4.427.807,00	28.962.703,00							
	PENYISIHAN	100,00%	50,00%	50,00%	50,00%	10,00%	10,00%	0,50%								
	NILAI PENYISIHAN	252.000,00	2.843.400,00	3.066.228,00	1.225.320,00	996.700,00	4.600,00	22.139,03	8.410.387,03							
	PIUTANG NRV	0,00	2.843.400,00	3.066.228,00	1.225.320,00	8.970.300,00	41.400,00	4.405.667,97	20.552.315,97							
7	DENDA PAJAK RESTORAN	605.760,00	12.834.505,00	28.111.968,00	369.361.260,00	43.791.340,00	92.598.859,00	19.976.102,00	567.279.794,00							
	PENYISIHAN	100,00%	50,00%	50,00%	50,00%	10,00%	10,00%	0,50%								
	NILAI PENYISIHAN	605.760,00	6.417.252,50	14.055.984,00	184.680.630,00	4.379.134,00	9.259.885,90	99.880,51	219.498.526,91							
	PIUTANG NRV	0,00	6.417.252,50	14.055.984,00	184.680.630,00	39.412.206,00	83.338.973,10	19.876.221,49	347.781.267,09							
8	DENDA PAJAK MINERAL BUKAN LOG	0,00	0,00	0,00	0,00	0,00	0,00	0,00	43.651.165,00							
	PENYISIHAN	0,00	0,00	0,00	0,00	0,00	0,00	0,00	43.651.165,00							
	NILAI PENYISIHAN	0,00	0,00	0,00	0,00	0,00	0,00	0,00	0,00							
	PIUTANG NRV	0,00	0,00	0,00	0,00	0,00	0,00	0,00	0,00							
9	DENDA PAJAK AIR TANAH	664.656,00	692.350,00	2.794.781,00	4.590.812,00	12.212.464,00	8.754.541,00	6.652.134,00	48.198.163,00							
	PENYISIHAN	100,00%	50,00%	50,00%	50,00%	10,00%	10,00%	0,50%								
	NILAI PENYISIHAN	664.656,00	346.175,00	1.397.390,50	2.295.406,00	1.221.246,40	875.454,10	33.260,67	18.670.013,67							
	PIUTANG NRV	0,00	346.175,00	1.397.390,50	2.295.406,00	10.991.217,60	7.879.086,90	6.618.873,33	29.528.149,33							
10	DENDA PAJAK PENERANGAN JALAN	0,00	0,00	15.915,00	0,00	15.915,00	0,00	1.451.743,00	1.467.658,00							
	PENYISIHAN	0,00	0,00	10,00%	0,00	10,00%	0,00	0,50%								
	NILAI PENYISIHAN	0,00	0,00	1.591,50	0,00	1.591,50	0,00	7.258,71	8.850,21							
	PIUTANG NRV	0,00	0,00	14.323,50	0,00	14.323,50	0,00	1.444.484,29	1.458.807,79							
	TOTAL PIUTANG								5.573.966.398,18							
	TOTAL PENYISIHAN								3.195.971.164,37							
	PIUTANG NRV								2.377.995.233,81							

REKAP PERHITUNGAN PENYISIHAN PIUTANG PENDAPATAN DENDA RETRIBUSI KEKAYAAN DAERAH
PER 31 DESEMBER 2022

NO	URAIAN	SKPD	UMUR PIUTANG												SALDO AKHIR 2022
			2013 MACET > 12 Bulan	2014 MACET > 12 Bulan	2015 MACET > 12 Bulan	2016 MACET > 12 Bulan	2017 MACET > 12 Bulan	2018 MACET > 12 Bulan	2019 MACET > 12 Bulan	2020 DI RAGUKAN >3 s.d 12 Bulan	2021 KURANG LANACAR >1 s.d 3 Bulan	2022 LANCAR UMUR 0-1 Bulan			
1	PIUTANG PENDAPATAN DENDA RETRIBUSI PEMAKAIAN KEKAYAAN DAERAH	BPPKAD	795.000,00 100,00%	1.140.000,00 100,00%	765.000,00 100,00%	0,00 100,00%	0,00 100,00%	0,00 100,00%	0,00 100,00%	0,00 100,00%	0,00 100,00%	0,00 100,00%	0,00 10,00%	0,00 0,5%	2.700.000,00
	NILAI PENYISIHAN		795.000,00	1.140.000,00	765.000,00	0,00	0,00	0,00	0,00	0,00	0,00	0,00	0,00	0,00	2.700.000,00
	PIUTANG NRV		0,00	0,00	0,00	0,00	0,00	0,00	0,00	0,00	0,00	0,00	0,00	0,00	0,00
	TOTAL PIUTANG														2.700.000,00
	TOTAL PENYISIHAN														2.700.000,00
	PIUTANG NRV														0,00

KABUPATEN CILACAP
DAFTAR MUTASI BEBAN DIBAYAR DIMUKA
TAHUN ANGGARAN 2022

NO	REKENING	SKPD	SALDO AWAL 1 JAN 2022	MUTASI 1-1-2022 sd 31-12-2022		SALDO AKHIR 31 DES 2022
				PENAMBAHAN	PENGURANGAN	
1	2	3	4	5	6	7 = 4 + 5 - 6
1.	Beban Jasa Dibayar Dimuka - Premi Asuransi Aset Pemda	SEKRETARIAT DPRD	13.854.633,33	173.571.285,00	141.181.422,08	46.244.496,25
2.	Beban Jasa Dibayar Dimuka - Premi Asuransi Aset Pemda	BPPKAD	159.437.708,33	498.487.950,00	317.206.266,67	340.719.391,67
3.	Beban Pemeliharaan Dibayar Dimuka	BPPKAD	34.136.666,67	81.784.134,00	81.844.078,17	34.076.722,50
4.	Beban Jasa Dibayar Dimuka - Iuran Asuransi BPJS Jaminan Kesehatan Pegawai ASN BLUD 4%	PKM KEDUNGREJA	1.166.386,00	0,00	1.166.386,00	0,00
5.	Beban Jasa Dibayar Dimuka - Iuran Asuransi BPJS Jaminan Kesehatan Pegawai ASN BLUD 4%	PKM CIPARI	129.208,00	1.477.844,00	129.208,00	1.477.844,00
6.	Beban Jasa Dibayar Dimuka - Iuran Asuransi BPJS Jaminan Kesehatan Pegawai ASN BLUD 4%	PKM GANDRUMMANGU 1	831.276,00	0,00	831.276,00	0,00
7.	Beban Jasa Dibayar Dimuka - Iuran Asuransi BPJS Jaminan Kesehatan Pegawai ASN BLUD 4%	PKM PATIMUAN	982.266,00	0,00	982.266,00	0,00
8.	Beban Jasa Dibayar Dimuka - Iuran Asuransi BPJS Jaminan Kesehatan Pegawai ASN BLUD 4%	PKM DAYEULUHUR 1	414.274,00	0,00	414.274,00	0,00
TOTAL			210.952.418,33	755.321.213,00	543.755.176,91	422.518.454,42

**REKAP MUTASI PERSEDIAAN
TAHUN ANGGARAN 2022**

KODE	URAIAN	SALDO AWAL	PENAMBAHAN	PENGURANGAN	SALDO AKHIR
1.1.12.01.01.0001	Bahan Bangunan dan Konstruksi				
1.01.01.01	Dinas Pendidikan dan Kebudayaan	0,00	44.490.300,00	44.490.300,00	0,00
1.02.01.01	Dinas Kesehatan	0,00	45.950.860,00	45.950.860,00	0,00
1.02.01.02	Puskesmas Adipala I	0,00	13.196.500,00	13.196.500,00	0,00
1.02.01.04	Puskesmas Bantarsari	0,00	71.370.000,00	71.370.000,00	0,00
1.02.01.05	Puskesmas Binangun	0,00	1.950.000,00	1.950.000,00	0,00
1.02.01.07	Puskesmas Cilacap Selatan II	0,00	2.100.000,00	2.100.000,00	0,00
1.02.01.11	Puskesmas Cilacap Utara II	0,00	10.860.000,00	10.860.000,00	0,00
1.02.01.26	Puskesmas Kesugihan I	0,00	54.848.200,00	54.848.200,00	0,00
1.02.01.27	Puskesmas Kesugihan II	0,00	4.599.450,00	3.951.450,00	648.000,00
1.02.01.28	Puskesmas Kroya I	0,00	29.467.679,00	29.467.679,00	0,00
1.02.01.13	Puskesmas Cimanggu II	0,00	73.014.100,00	73.014.100,00	0,00
1.02.01.18	Puskesmas Gandrungmangu II	0,00	117.000,00	117.000,00	0,00
1.02.01.20	Puskesmas Jeruklegi II	0,00	5.240.200,00	5.240.200,00	0,00
1.02.01.21	Puskesmas Kampung Laut	0,00	0,00	0,00	0,00
1.02.01.22	Puskesmas Karangpucung I	0,00	37.132.500,00	37.132.500,00	0,00
1.02.01.23	Puskesmas Karangpucung II	0,00	32.258.000,00	32.258.000,00	0,00
1.02.01.33	Puskesmas Nusawungu I	0,00	20.847.225,00	20.847.225,00	0,00
1.02.01.34	Puskesmas Nusawungu II	0,00	11.076.000,00	11.076.000,00	0,00
1.02.01.36	Puskesmas Sampang	0,00	4.691.500,00	4.691.500,00	0,00
1.02.01.37	Puskesmas Sidareja	0,00	2.534.000,00	2.534.000,00	0,00
1.02.01.38	Puskesmas Wanareja I	0,00	4.566.500,00	4.566.500,00	0,00
1.02.01.39	Puskesmas Wanareja II	0,00	25.025.000,00	25.025.000,00	0,00
1.02.01.40	BLUD RSUD Cilacap	60.096.680,00	174.881.350,00	153.157.906,00	81.820.124,00
1.02.01.41	BLUD RSUD Majenang	0,00	233.777.100,00	233.777.100,00	0,00
1.04.01.01	Dinas Perumahan, Kawasan Permukiman Dan Pertanahan	0,00	363.432.400,00	363.432.400,00	0,00
1.05.01.01	Satuan Polisi Pamong Praja	0,00	196.984.650,00	196.984.650,00	0,00
1.05.02.01	Badan Penanggulangan Bencana Daerah	0,00	785.846.680,00	263.844.760,00	522.001.920,00
2.03.01.01	Dinas Pangan Dan Perkebunan	0,00	7.500.000,00	7.500.000,00	0,00
1.03.01.01	Dinas Pekerjaan Umum Dan Penataan Ruang	0,00	108.972.900,00	108.972.900,00	0,00
2.05.01.01	Dinas Lingkungan Hidup	0,00	207.350.336,00	207.350.336,00	0,00
2.13.01.01	Dinas Pemuda, Olahraga Dan Pariwisata	0,00	69.957.000,00	69.957.000,00	0,00
3.06.01.01	Dinas Perdagangan, Koperasi, Usaha Kecil Dan Menengah	0,00	1.081.884.582,00	1.081.884.582,00	0,00
4.01.01.01	Sekretariat Daerah	0,00	779.148.100,00	779.148.100,00	0,00
4.04.01.01	Badan Pendapatan, Pengelolaan Keuangan Dan Aset Daerah (SKPD)	0,00	203.306.490,00	0,00	203.306.490,00
4.11.03.01	Kecamatan Cilacap Utara	0,00	9.398.000,00	9.398.000,00	0,00
4.11.04.01	Kecamatan Jeruklegi	0,00	9.670.000,00	9.670.000,00	0,00
4.11.05.01	Kecamatan Kawunganten	0,00	16.621.500,00	16.621.500,00	0,00
4.11.08.01	Kecamatan Adipala	0,00	1.284.000,00	1.284.000,00	0,00
4.11.09.01	Kecamatan Maos	0,00	19.433.500,00	19.433.500,00	0,00
4.11.11.01	Kecamatan Kroya	0,00	18.580.000,00	18.580.000,00	0,00
4.11.17.01	Kecamatan Patimuan	0,00	121.174.000,00	121.174.000,00	0,00
4.11.15.01	Kecamatan Kedungreja	0,00	16.498.000,00	16.498.000,00	0,00
4.11.14.01	Kecamatan Sidareja	0,00	12.178.800,00	12.178.800,00	0,00
4.11.19.01	Kecamatan Karangpucung	0,00	26.075.000,00	26.075.000,00	0,00
4.11.20.01	Kecamatan Cimanggu	0,00	22.848.500,00	22.848.500,00	0,00
4.11.21.01	Kecamatan Majenang	0,00	50.472.400,00	50.472.400,00	0,00
JUMLAH		60.096.680,00	5.032.610.302,00	4.284.930.448,00	807.776.534,00
1.1.12.01.01.0002	Bahan Kimia				
1.01.01.01	Dinas Pendidikan dan Kebudayaan	0,00	4.376.900,00	4.376.900,00	0,00
1.02.01.01	Dinas Kesehatan	0,00	270.827.473,00	252.633.973,00	18.193.500,00
1.02.01.02	Puskesmas Adipala I	0,00	4.275.000,00	4.275.000,00	0,00
1.02.01.05	Puskesmas Binangun	0,00	9.005.000,00	9.005.000,00	0,00
1.02.01.11	Puskesmas Cilacap Utara II	0,00	480.000,00	480.000,00	0,00
1.02.01.23	Puskesmas Karangpucung II	0,00	7.944.000,00	7.944.000,00	0,00
1.02.01.27	Puskesmas Kesugihan II	0,00	2.250.000,00	2.250.000,00	0,00
1.02.01.28	Puskesmas Kroya I	0,00	1.959.495,00	1.959.495,00	0,00
1.02.01.29	Puskesmas Kroya II	0,00	1.239.000,00	1.239.000,00	0,00
1.02.01.33	Puskesmas Nusawungu I	0,00	4.080.000,00	2.100.000,00	1.980.000,00
1.02.01.34	Puskesmas Nusawungu II	0,00	6.750.000,00	6.750.000,00	0,00
1.02.01.37	Puskesmas Sidareja	0,00	555.000,00	555.000,00	0,00
1.02.01.39	Puskesmas Wanareja II	0,00	2.625.000,00	525.000,00	2.100.000,00
1.04.01.01	Dinas Perumahan, Kawasan Permukiman Dan Pertanahan	0,00	35.025.000,00	35.025.000,00	0,00
2.03.01.01	Dinas Pangan Dan Perkebunan	0,00	95.649.000,00	95.649.000,00	0,00
2.05.01.01	Dinas Lingkungan Hidup	0,00	149.225.150,00	137.239.150,00	11.986.000,00
2.06.01.01	Dinas Kependudukan Dan Pencatatan Sipil	0,00	2.745.000,00	2.745.000,00	0,00
2.09.01.01	Dinas Perhubungan	0,00	3.120.000,00	3.120.000,00	0,00
2.18.01.01	Dinas Kearsipan Dan Perpustakaan	0,00	2.190.000,00	2.190.000,00	0,00
3.01.01.01	Dinas Perikanan	65.000,00	6.236.400,00	5.245.200,00	1.056.200,00
3.03.01.01	Dinas Pertanian	0,00	7.000.000,00	7.000.000,00	0,00

KODE	URAIAN	SALDO AWAL	PENAMBAHAN	PENGURANGAN	SALDO AKHIR
4.04.01.01	Badan Pendapatan, Pengelolaan Keuangan Dan Aset Daerah (SKPD)	0,00	6.000.000,00	6.000.000,00	0,00
4.11.01.01	Kecamatan Cilacap Selatan	0,00	9.150.000,00	9.150.000,00	0,00
4.11.13.01	Kecamatan Nusawungu	0,00	975.000,00	975.000,00	0,00
JUMLAH		65.000,00	633.682.418,00	598.431.718,00	35.315.700,00
1.1.12.01.01.0004	Bahan Bakar dan Pelumas				
1.01.01.01	Dinas Pendidikan dan Kebudayaan	0,00	270.005.511,00	270.005.511,00	0,00
1.02.01.01	Dinas Kesehatan	0,00	151.868.760,00	151.868.760,00	0,00
1.02.01.02	Puskesmas Adipala I	0,00	14.433.564,00	14.433.564,00	0,00
1.02.01.06	Puskesmas Cilacap Selatan I	0,00	10.736.000,00	10.736.000,00	0,00
1.02.01.07	Puskesmas Cilacap Selatan II	284.400,00	9.177.879,00	9.462.279,00	0,00
1.02.01.08	Puskesmas Cilacap Tengah I	1.008.507,00	10.014.800,00	11.023.307,00	0,00
1.02.01.08	Puskesmas Cilacap Tengah II	0,00	14.050.000,00	14.050.000,00	0,00
1.02.01.03	Puskesmas Adipala II	0,00	28.408.000,00	28.408.000,00	0,00
1.02.01.04	Puskesmas Bantarsari	0,00	51.042.100,00	51.042.100,00	0,00
1.02.01.05	Puskesmas Binangun	0,00	23.898.600,00	23.898.600,00	0,00
1.02.01.10	Puskesmas Cilacap Utara I	0,00	26.499.000,00	26.499.000,00	0,00
1.02.01.11	Puskesmas Cilacap Utara II	0,00	9.500.400,00	9.500.400,00	0,00
1.02.01.12	Puskesmas Cimanggu I	0,00	53.713.770,00	53.713.770,00	0,00
1.02.01.13	Puskesmas Cimanggu II	0,00	29.915.060,00	29.915.060,00	0,00
1.02.01.15	Puskesmas Dayehluhur I	0,00	15.723.500,00	15.723.500,00	0,00
1.02.01.17	Puskesmas Gandrungmangu I	0,00	22.574.383,00	22.574.383,00	0,00
1.02.01.18	Puskesmas Gandrungmangu II	0,00	21.491.377,00	21.491.377,00	0,00
1.02.01.19	Puskesmas Jeruklegi I	0,00	12.585.000,00	12.585.000,00	0,00
1.02.01.20	Puskesmas Jeruklegi II	0,00	13.975.503,00	13.975.503,00	0,00
1.02.01.21	Puskesmas Kampung Laut	900.000,00	145.473.520,00	146.373.520,00	0,00
1.02.01.25	Puskesmas Kedungreja	2.310.000,00	38.415.000,00	40.725.000,00	0,00
1.02.01.14	Puskesmas Cipari	0,00	68.426.500,00	68.426.500,00	0,00
1.02.01.16	Puskesmas Dayehluhur II	0,00	17.520.000,00	17.520.000,00	0,00
1.02.01.22	Puskesmas Karangpucung I	0,00	50.879.000,00	50.879.000,00	0,00
1.02.01.23	Puskesmas Karangpucung II	0,00	18.372.456,00	18.372.456,00	0,00
1.02.01.24	Puskesmas Kawunganten	499.500,00	69.205.000,00	69.674.500,00	30.000,00
1.02.01.26	Puskesmas Kesugihan I	0,00	36.088.582,00	36.088.582,00	0,00
1.02.01.27	Puskesmas Kesugihan II	0,00	24.295.266,00	24.295.266,00	0,00
1.02.01.28	Puskesmas Kroya I	0,00	34.263.388,00	34.263.388,00	0,00
1.02.01.29	Puskesmas Kroya II	0,00	26.968.000,00	26.968.000,00	0,00
1.02.01.30	Puskesmas Majenang I	0,00	16.422.800,00	16.422.800,00	0,00
1.02.01.31	Puskesmas Majenang II	0,00	20.726.000,00	20.726.000,00	0,00
1.02.01.32	Puskesmas Maos	0,00	21.075.950,00	21.075.950,00	0,00
1.02.01.33	Puskesmas Nusawungu I	0,00	30.084.000,00	30.084.000,00	0,00
1.02.01.34	Puskesmas Nusawungu II	0,00	37.791.228,00	37.791.228,00	0,00
1.02.01.35	Puskesmas Patimuan	0,00	35.977.850,00	35.977.850,00	0,00
1.02.01.36	Puskesmas Sampang	0,00	16.472.500,00	16.472.500,00	0,00
1.02.01.37	Puskesmas Sidareja	0,00	30.793.337,00	30.793.337,00	0,00
1.02.01.38	Puskesmas Wanareja I	0,00	55.615.000,00	55.615.000,00	0,00
1.02.01.39	Puskesmas Wanareja II	0,00	8.034.000,00	8.034.000,00	0,00
1.02.01.40	BLUD RSUD Cilacap	0,00	66.407.100,00	66.407.100,00	0,00
1.02.01.41	BLUD RSUD Majenang	0,00	394.233.201,00	394.233.201,00	0,00
1.03.01.01	Dinas Pekerjaan Umum Dan Penataan Ruang	0,00	67.017.250,00	67.017.250,00	0,00
1.03.02.01	Dinas Pengelolaan Sumber Daya Air	0,00	144.928.750,00	144.928.750,00	0,00
1.04.01.01	Dinas Perumahan, Kawasan Permukiman Dan Pertanahan	0,00	388.307.950,00	388.307.950,00	0,00
1.05.02.01	Badan Penanggulangan Bencana Daerah	0,00	63.034.250,00	63.034.250,00	0,00
2.03.01.01	Dinas Pangan Dan Perkebunan	0,00	53.406.500,00	53.406.500,00	0,00
2.05.01.01	Dinas Lingkungan Hidup	0,00	2.875.023.992,00	2.875.023.992,00	0,00
1.06.01.01	Dinas Sosial	4.434.000,00	98.186.500,00	102.620.500,00	0,00
2.07.01.01	Dinas Pemberdayaan Masyarakat Dan Desa	0,00	49.886.600,00	49.886.600,00	0,00
2.01.01.01	Dinas Ketenagakerjaan Dan Perindustrian	0,00	44.881.450,00	44.881.450,00	0,00
2.12.01.01	Dinas Penanaman Modal Dan Pelayanan Terpadu Satu Pintu	2.100.000,00	57.378.000,00	59.478.000,00	0,00
2.06.01.01	Dinas Kependudukan Dan Pencatatan Sipil	0,00	109.028.696,00	109.028.696,00	0,00
2.08.01.01	Dinas Keluarga Berencana , Pemberdayaan Perempuan Dan Perlindungan Anak	5.400.000,00	223.220.248,00	228.620.248,00	0,00
2.09.01.01	Dinas Perhubungan	0,00	101.514.550,00	101.514.550,00	0,00
2.10.01.01	Dinas Komunikasi Dan Informatika	0,00	57.365.300,00	57.365.300,00	0,00
2.13.01.01	Dinas Pemuda, Olahraga Dan Pariwisata	0,00	123.085.650,00	123.085.650,00	0,00
2.18.01.01	Dinas Kearsipan Dan Perpustakaan	2.480.000,00	74.476.900,00	76.956.900,00	0,00
3.01.01.01	Dinas Perikanan	0,00	64.004.500,00	64.004.500,00	0,00
3.03.01.01	Dinas Pertanian	0,00	99.726.180,00	99.726.180,00	0,00
3.06.01.01	Dinas Perdagangan, Koperasi, Usaha Kecil Dan Menengah	0,00	91.202.400,00	91.202.400,00	0,00
4.02.01.01	Inspektorat	0,00	84.953.471,00	84.953.471,00	0,00
4.01.01.01	Sekretariat Daerah	4.870.500,00	620.745.005,00	625.615.505,00	0,00
4.03.01.01	Badan Perencanaan Pembangunan, Penelitian Dan Pengembangan Daerah	0,00	91.722.800,00	91.722.800,00	0,00

KODE	URAIAN	SALDO AWAL	PENAMBAHAN	PENGURANGAN	SALDO AKHIR
4.04.01.01	Badan Pendapatan, Pengelolaan Keuangan Dan Aset Daerah (SKPD)	55.177.100,00	243.573.780,00	253.525.060,00	45.225.820,00
4.05.01.01	Badan Kepegawaian, Pendidikan Dan Pelatihan Daerah	0,00	78.614.800,00	78.614.800,00	0,00
4.08.01.01	Sekretariat DPRD	0,00	251.486.600,00	251.486.600,00	0,00
4.12.01.01	Badan Kesatuan Bangsa Dan Politik	382.500,00	47.870.500,00	48.253.000,00	0,00
4.11.01.01	Kecamatan Cilacap Selatan	0,00	45.588.255,00	45.588.255,00	0,00
4.11.02.01	Kecamatan Cilacap Tengah	0,00	77.359.829,00	77.359.829,00	0,00
4.11.03.01	Kecamatan Cilacap Utara	0,00	24.977.699,00	24.977.699,00	0,00
4.11.07.01	Kecamatan Kesugihan	0,00	22.755.500,00	22.755.500,00	0,00
4.11.08.01	Kecamatan Adipala	1.242.000,00	18.460.000,00	18.006.200,00	1.695.800,00
4.11.09.01	Kecamatan Maos	0,00	12.436.800,00	12.436.800,00	0,00
4.11.10.01	Kecamatan Sampang	0,00	17.695.700,00	17.695.700,00	0,00
4.11.12.01	Kecamatan Binangun	0,00	21.165.000,00	21.165.000,00	0,00
4.11.13.01	Kecamatan Nusawungu	0,00	25.566.096,00	25.482.096,00	84.000,00
4.11.15.01	Kecamatan Kedungreja	0,00	19.555.200,00	19.555.200,00	0,00
4.11.17.01	Kecamatan Patimuan	0,00	8.900.000,00	8.900.000,00	0,00
4.11.19.01	Kecamatan Karangpucung	0,00	19.674.270,00	19.674.270,00	0,00
4.11.18.01	Kecamatan Cipari	0,00	25.217.890,00	25.217.890,00	0,00
4.11.16.01	Kecamatan Gandrungmangu	0,00	764.500,00	764.500,00	0,00
4.11.14.01	Kecamatan Sidareja	0,00	14.740.000,00	14.740.000,00	0,00
4.11.22.01	Kecamatan Wanareja	0,00	23.537.613,00	23.537.613,00	0,00
4.11.24.01	Kecamatan Kampung Laut	0,00	32.670.000,00	32.670.000,00	0,00
4.11.21.01	Kecamatan Majenang	0,00	19.339.365,00	19.339.365,00	0,00
JUMLAH		81.088.507,00	8.688.199.224,00	8.722.252.111,00	47.035.620,00
1.1.12.01.01.0008	Bahan/Bibit Tanaman				
1.02.01.18	Puskesmas Gandrungmangu II	0,00	500.000,00	500.000,00	0,00
1.04.01.01	Dinas Perumahan, Kawasan Permukiman Dan Pertanahan	0,00	108.200.000,00	108.200.000,00	0,00
2.03.01.01	Dinas Pangan Dan Perkebunan	532.414.000,00	153.105.000,00	668.022.000,00	17.497.000,00
2.05.01.01	Dinas Lingkungan Hidup	0,00	4.369.000,00	4.369.000,00	0,00
2.13.01.01	Dinas Pemuda, Olahraga Dan Pariwisata	0,00	7.800.000,00	7.800.000,00	0,00
3.01.01.01	Dinas Perikanan	112.000,00	0,00	112.000,00	0,00
3.03.01.01	Dinas Pertanian	98.017.300,00	121.588.000,00	158.099.900,00	61.505.400,00
4.01.01.01	Sekretariat Daerah	0,00	121.669.000,00	121.669.000,00	0,00
JUMLAH		630.543.300,00	517.231.000,00	1.068.771.900,00	79.002.400,00
1.1.12.01.01.0009	Isi Tabung Pemadam Kebakaran				
1.02.01.01	Dinas Kesehatan	0,00	1.800.000,00	1.800.000,00	0,00
1.02.01.02	Puskesmas Adipala I	0,00	1.800.000,00	1.800.000,00	0,00
1.02.01.03	Puskesmas Adipala II	0,00	1.450.000,00	1.450.000,00	0,00
1.02.01.04	Puskesmas Bantarsari	0,00	1.275.000,00	1.275.000,00	0,00
1.02.01.05	Puskesmas Binangun	1.900.000,00	1.900.000,00	1.900.000,00	1.900.000,00
1.02.01.08	Puskesmas Cilacap Tengah I	1.460.000,00	1.460.000,00	0,00	2.920.000,00
1.02.01.10	Puskesmas Cilacap Utara I	0,00	450.000,00	450.000,00	0,00
1.02.01.12	Puskesmas Cimanggu I	1.620.000,00	2.760.000,00	4.380.000,00	0,00
1.02.01.13	Puskesmas Cimanggu II	0,00	2.565.000,00	2.565.000,00	0,00
1.02.01.14	Puskesmas Cipari	0,00	2.542.500,00	2.542.500,00	0,00
1.02.01.15	Puskesmas Dayehluhur I	1.338.000,00	2.660.000,00	1.338.000,00	2.660.000,00
1.02.01.16	Puskesmas Dayehluhur II	2.805.000,00	3.172.500,00	2.805.000,00	3.172.500,00
1.02.01.17	Puskesmas Gandrungmangu I	0,00	3.330.000,00	3.330.000,00	0,00
1.02.01.18	Puskesmas Gandrungmangu II	1.800.000,00	2.075.000,00	3.875.000,00	0,00
1.02.01.19	Puskesmas Jeruklegi I	0,00	2.000.000,00	2.000.000,00	0,00
1.02.01.20	Puskesmas Jeruklegi II	600.000,00	1.050.000,00	600.000,00	1.050.000,00
1.02.01.22	Puskesmas Karangpucung I	0,00	3.105.000,00	3.105.000,00	0,00
1.02.01.23	Puskesmas Karangpucung II	0,00	2.975.000,00	2.975.000,00	0,00
1.02.01.24	Puskesmas Kawunganten	0,00	4.050.000,00	0,00	4.050.000,00
1.02.01.25	Puskesmas Kedungreja	0,00	2.590.000,00	2.590.000,00	0,00
1.02.01.28	Puskesmas Kroya I	0,00	3.125.000,00	3.125.000,00	0,00
1.02.01.29	Puskesmas Kroya II	0,00	900.000,00	900.000,00	0,00
1.02.01.30	Puskesmas Majenang I	1.950.000,00	2.480.000,00	1.350.000,00	3.080.000,00
1.02.01.31	Puskesmas Majenang II	0,00	2.733.750,00	2.733.750,00	0,00
1.02.01.32	Puskesmas Maos	1.647.000,00	3.096.000,00	1.647.000,00	3.096.000,00
1.02.01.33	Puskesmas Nusawungu I	0,00	2.500.000,00	2.500.000,00	0,00
1.02.01.35	Puskesmas Patimuan	0,00	3.496.500,00	3.496.500,00	0,00
1.02.01.36	Puskesmas Sampang	0,00	3.729.600,00	3.729.600,00	0,00
1.02.01.37	Puskesmas Sidareja	0,00	3.595.000,00	3.595.000,00	0,00
1.02.01.41	BLUD RSUD Majenang	0,00	15.320.000,00	15.320.000,00	0,00
1.05.01.01	Satuan Polisi Pamong Praja	0,00	27.441.200,00	27.441.200,00	0,00
2.06.01.01	Dinas Kependudukan Dan Pencatatan Sipil	0,00	3.640.000,00	3.640.000,00	0,00
2.07.01.01	Dinas Pemberdayaan Masyarakat Dan Desa	0,00	1.320.000,00	1.320.000,00	0,00
2.08.01.01	Dinas Keluarga Berencana , Pemberdayaan Perempuan Dan Perlindungan Anak	0,00	600.000,00	600.000,00	0,00
2.13.01.01	Dinas Pemuda, Olahraga Dan Pariwisata	0,00	3.543.400,00	3.543.400,00	0,00
2.05.01.01	Dinas Lingkungan Hidup	0,00	1.323.500,00	1.323.500,00	0,00
2.18.01.01	Dinas Kearsipan Dan Perpustakaan	0,00	4.050.000,00	4.050.000,00	0,00
4.01.01.01	Sekretariat Daerah	0,00	7.750.000,00	7.750.000,00	0,00

KODE	URAIAN	SALDO AWAL	PENAMBAHAN	PENGURANGAN	SALDO AKHIR
4.03.01.01	Badan Perencanaan Pembangunan, Penelitian Dan Pengembangan Daerah	290.000,00	4.572.100,00	290.000,00	4.572.100,00
4.08.01.01	Sekretariat DPRD	0,00	8.075.000,00	8.075.000,00	0,00
4.12.01.01	Badan Kesatuan Bangsa Dan Politik	0,00	1.680.000,00	1.680.000,00	0,00
JUMLAH		15.410.000,00	149.981.050,00	135.560.450,00	29.830.600,00
1.1.12.01.01.0010	Isi Tabung Gas				
1.01.01.01	Dinas Pendidikan dan Kebudayaan	0,00	61.570.000,00	61.570.000,00	0,00
1.02.01.01	Dinas Kesehatan	0,00	6.080.000,00	6.080.000,00	0,00
1.02.01.02	Puskesmas Adipala I	0,00	9.990.000,00	9.450.000,00	540.000,00
1.02.01.03	Puskesmas Adipala II	0,00	2.135.000,00	2.135.000,00	0,00
1.02.01.04	Puskesmas Bantarsari	0,00	14.458.500,00	14.458.500,00	0,00
1.02.01.05	Puskesmas Binangun	0,00	16.880.000,00	16.280.000,00	600.000,00
1.02.01.06	Puskesmas Cilacap Selatan I	0,00	330.000,00	165.000,00	165.000,00
1.02.01.07	Puskesmas Cilacap Selatan II	135.000,00	873.000,00	1.008.000,00	0,00
1.02.01.08	Puskesmas Cilacap Tengah I	0,00	714.000,00	714.000,00	0,00
1.02.01.08	Puskesmas Cilacap Tengah II	0,00	1.810.000,00	1.810.000,00	0,00
1.02.01.10	Puskesmas Cilacap Utara I	0,00	2.590.000,00	2.590.000,00	0,00
1.02.01.11	Puskesmas Cilacap Utara II	0,00	266.500,00	266.500,00	0,00
1.02.01.12	Puskesmas Cimanggu I	1.794.700,00	4.589.450,00	6.384.150,00	0,00
1.02.01.13	Puskesmas Cimanggu II	0,00	6.890.400,00	6.890.400,00	0,00
1.02.01.15	Puskesmas Dayehluhur I	800.000,00	6.800.000,00	7.060.000,00	540.000,00
1.02.01.16	Puskesmas Dayehluhur II	0,00	18.360.000,00	18.360.000,00	0,00
1.02.01.17	Puskesmas Gandrungmangu I	0,00	9.110.000,00	6.400.000,00	2.710.000,00
1.02.01.19	Puskesmas Jeruklegi I	0,00	3.244.600,00	3.244.600,00	0,00
1.02.01.20	Puskesmas Jeruklegi II	0,00	1.440.000,00	1.440.000,00	0,00
1.02.01.22	Puskesmas Karangpucung I	0,00	12.930.500,00	12.930.500,00	0,00
1.02.01.23	Puskesmas Karangpucung II	0,00	2.140.000,00	2.140.000,00	0,00
1.02.01.24	Puskesmas Kawunganten	1.265.000,00	20.265.000,00	20.476.833,00	1.053.167,00
1.02.01.25	Puskesmas Kedungreja	0,00	23.530.100,00	23.097.200,00	432.900,00
1.02.01.28	Puskesmas Kroya I	0,00	15.520.000,00	15.520.000,00	0,00
1.02.01.26	Puskesmas Kesugihan I	0,00	4.730.000,00	4.730.000,00	0,00
1.02.01.27	Puskesmas Kesugihan II	0,00	5.387.000,00	5.387.000,00	0,00
1.02.01.29	Puskesmas Kroya II	132.000,00	5.570.000,00	4.982.000,00	720.000,00
1.02.01.30	Puskesmas Majenang I	840.000,00	2.950.000,00	3.590.000,00	200.000,00
1.02.01.31	Puskesmas Majenang II	0,00	2.064.000,00	2.064.000,00	0,00
1.02.01.32	Puskesmas Maos	340.000,00	6.960.000,00	6.585.000,00	715.000,00
1.02.01.33	Puskesmas Nusawungu I	0,00	4.981.300,00	4.981.300,00	0,00
1.02.01.34	Puskesmas Nusawungu II	0,00	4.256.850,00	4.256.850,00	0,00
1.02.01.35	Puskesmas Patimuan	0,00	19.949.700,00	19.949.700,00	0,00
1.02.01.36	Puskesmas Sampang	0,00	5.583.500,00	5.583.500,00	0,00
1.02.01.37	Puskesmas Sidareja	0,00	65.452.065,00	64.095.090,00	1.356.975,00
1.02.01.38	Puskesmas Wanareja I	0,00	1.540.000,00	1.540.000,00	0,00
1.02.01.39	Puskesmas Wanareja II	0,00	335.000,00	335.000,00	0,00
1.02.01.40	BLUD RSUD Cilacap	0,00	154.018.750,00	154.018.750,00	0,00
1.02.01.41	BLUD RSUD Majenang	2.700.000,00	121.387.875,00	124.087.875,00	0,00
1.05.02.01	Badan Penanggulangan Bencana Daerah	0,00	2.974.000,00	2.974.000,00	0,00
1.03.02.01	Dinas Pengelolaan Sumber Daya Air	0,00	9.580.000,00	9.580.000,00	0,00
1.04.01.01	Dinas Perumahan, Kawasan Permukiman Dan Pertanahan	0,00	14.000.000,00	14.000.000,00	0,00
1.03.01.01	Dinas Pekerjaan Umum Dan Penataan Ruang	0,00	15.000.000,00	15.000.000,00	0,00
1.05.01.01	Satuan Polisi Pamong Praja	0,00	7.740.000,00	7.740.000,00	0,00
1.06.01.01	Dinas Sosial	0,00	4.405.000,00	4.405.000,00	0,00
2.01.01.01	Dinas Ketenagakerjaan Dan Perindustrian	0,00	2.669.000,00	2.669.000,00	0,00
2.03.01.01	Dinas Pangan Dan Perkebunan	0,00	1.760.000,00	1.760.000,00	0,00
2.05.01.01	Dinas Lingkungan Hidup	0,00	4.960.000,00	4.960.000,00	0,00
2.06.01.01	Dinas Kependudukan Dan Pencatatan Sipil	0,00	4.325.000,00	4.325.000,00	0,00
2.07.01.01	Dinas Pemberdayaan Masyarakat Dan Desa	0,00	3.160.000,00	3.160.000,00	0,00
2.08.01.01	Dinas Keluarga Berencana , Pemberdayaan Perempuan Dan Perlindungan Anak	0,00	3.200.000,00	3.200.000,00	0,00
2.09.01.01	Dinas Perhubungan	0,00	5.220.000,00	5.220.000,00	0,00
2.10.01.01	Dinas Komunikasi Dan Informatika	155.000,00	3.520.000,00	3.675.000,00	0,00
2.12.01.01	Dinas Penanaman Modal Dan Pelayanan Terpadu Satu Pintu	150.000,00	4.380.000,00	4.210.000,00	320.000,00
2.13.01.01	Dinas Pemuda, Olahraga Dan Pariwisata	0,00	2.760.000,00	2.760.000,00	0,00
2.18.01.01	Dinas Kearsipan Dan Perpustakaan	0,00	3.426.000,00	3.426.000,00	0,00
4.02.01.01	Inspektorat	0,00	1.482.000,00	1.482.000,00	0,00
3.01.01.01	Dinas Perikanan	0,00	3.000.000,00	2.380.000,00	620.000,00
3.03.01.01	Dinas Pertanian	0,00	3.840.000,00	3.840.000,00	0,00
3.06.01.01	Dinas Perdagangan, Koperasi, Usaha Kecil Dan Menengah	0,00	3.840.000,00	3.840.000,00	0,00
4.04.01.01	Badan Pendapatan, Pengelolaan Keuangan Dan Aset Daerah (SKPD)	0,00	3.840.000,00	3.840.000,00	0,00
4.05.01.01	Badan Kepegawaian, Pendidikan Dan Pelatihan Daerah	0,00	3.710.000,00	3.710.000,00	0,00
4.03.01.01	Badan Perencanaan Pembangunan, Penelitian Dan Pengembangan Daerah	155.000,00	3.380.000,00	3.535.000,00	0,00

KODE	URAIAN	SALDO AWAL	PENAMBAHAN	PENGURANGAN	SALDO AKHIR
4.01.01.01	Sekretariat Daerah	0,00	41.650.000,00	41.650.000,00	0,00
4.08.01.01	Sekretariat DPRD	0,00	1.760.000,00	1.760.000,00	0,00
4.11.01.01	Kecamatan Cilacap Selatan	0,00	8.000.000,00	8.000.000,00	0,00
4.11.02.01	Kecamatan Cilacap Tengah	0,00	11.840.000,00	11.840.000,00	0,00
4.11.03.01	Kecamatan Cilacap Utara	0,00	2.045.000,00	2.045.000,00	0,00
4.11.04.01	Kecamatan Jeruklegi	0,00	1.920.000,00	1.920.000,00	0,00
4.11.05.01	Kecamatan Kawunganten	0,00	1.585.000,00	1.585.000,00	0,00
4.11.06.01	Kecamatan Bantarsari	0,00	3.840.000,00	3.840.000,00	0,00
4.11.07.01	Kecamatan Kesugihan	0,00	1.550.000,00	1.550.000,00	0,00
4.11.08.01	Kecamatan Adipala	0,00	1.600.000,00	1.600.000,00	0,00
4.11.09.01	Kecamatan Maos	0,00	1.895.000,00	1.895.000,00	0,00
4.11.10.01	Kecamatan Sampang	0,00	960.000,00	960.000,00	0,00
4.11.11.01	Kecamatan Kroya	0,00	1.650.000,00	1.650.000,00	0,00
4.11.12.01	Kecamatan Binangun	0,00	1.920.000,00	1.920.000,00	0,00
4.11.13.01	Kecamatan Nusawungu	0,00	360.000,00	360.000,00	0,00
4.11.15.01	Kecamatan Kedungreja	0,00	1.760.000,00	1.760.000,00	0,00
4.11.18.01	Kecamatan Cipari	0,00	915.000,00	915.000,00	0,00
4.11.19.01	Kecamatan Karangpucung	0,00	3.840.000,00	3.840.000,00	0,00
4.11.17.01	Kecamatan Patimuan	0,00	2.880.000,00	2.880.000,00	0,00
4.11.16.01	Kecamatan Gandrungmangu	40.000,00	780.000,00	820.000,00	0,00
4.11.20.01	Kecamatan Cimanggu	0,00	1.920.000,00	1.920.000,00	0,00
4.11.22.01	Kecamatan Wanareja	0,00	1.368.000,00	1.368.000,00	0,00
JUMLAH		8.506.700,00	859.892.090,00	858.425.748,00	9.973.042,00
1.1.12.01.01.0011	Bahan/Bibit Ternak/Bibit Ikan				
3.01.01.01	Dinas Perikanan	112.243.700,00	484.290.400,00	500.664.400,00	95.869.700,00
JUMLAH		112.243.700,00	484.290.400,00	500.664.400,00	95.869.700,00
1.1.12.01.01.0012	Bahan Lainnya				
1.01.01.01	Dinas Pendidikan dan Kebudayaan	224.000,00	14.953.500,00	15.177.500,00	0,00
1.02.01.01	Dinas Kesehatan	0,00	370.709.038,00	153.520.450,00	217.188.588,00
1.02.01.02	Puskesmas Adipala I	6.740.280,00	81.459.100,00	81.438.630,00	6.760.750,00
1.02.01.03	Puskesmas Adipala II	3.902.750,00	25.690.650,00	25.160.060,00	4.433.340,00
1.02.01.04	Puskesmas Bantarsari	2.600.000,00	32.417.499,00	30.793.499,00	4.224.000,00
1.02.01.05	Puskesmas Binangun	41.418.994,00	188.686.500,00	207.066.041,00	23.039.453,00
1.02.01.06	Puskesmas Cilacap Selatan I	3.604.000,00	7.795.000,00	10.892.000,00	507.000,00
1.02.01.08	Puskesmas Cilacap Tengah I	0,00	38.817.970,00	38.817.970,00	0,00
1.02.01.09	Puskesmas Cilacap Tengah II	2.984.400,00	0,00	2.984.400,00	0,00
1.02.01.10	Puskesmas Cilacap Utara I	1.349.500,00	285.000,00	1.634.500,00	0,00
1.02.01.11	Puskesmas Cilacap Utara II	49.158.700,00	10.292.500,00	55.251.200,00	4.200.000,00
1.02.01.12	Puskesmas Cimanggu I	0,00	7.562.500,00	7.562.500,00	0,00
1.02.01.13	Puskesmas Cimanggu II	0,00	1.471.800,00	1.471.800,00	0,00
1.02.01.14	Puskesmas Cipari	1.835.000,00	41.308.236,00	41.767.736,00	1.375.500,00
1.02.01.15	Puskesmas Dayehluhur I	7.356.078,00	131.133.630,00	138.112.208,00	377.500,00
1.02.01.16	Puskesmas Dayehluhur II	10.378.930,00	94.451.969,00	103.069.643,00	1.761.256,00
1.02.01.17	Puskesmas Gandrungmangu I	0,00	190.072.220,00	84.526.908,00	105.545.312,00
1.02.01.18	Puskesmas Gandrungmangu II	0,00	14.756.500,00	14.756.500,00	0,00
1.02.01.19	Puskesmas Jeruklegi I	73.303.736,00	112.129.267,00	151.888.608,00	33.544.395,00
1.02.01.20	Puskesmas Jeruklegi II	5.363.600,00	4.525.000,00	9.888.600,00	0,00
1.02.01.21	Puskesmas Kampung Laut	15.561.500,00	0,00	13.736.500,00	1.825.000,00
1.02.01.23	Puskesmas Karangpucung II	0,00	2.713.000,00	2.713.000,00	0,00
1.02.01.24	Puskesmas Kawunganten	0,00	77.942.000,00	65.471.958,00	12.470.042,00
1.02.01.25	Puskesmas Kedungreja	3.500.000,00	59.973.493,00	56.559.568,00	6.913.925,00
1.02.01.26	Puskesmas Kesugihan I	92.319.000,00	163.552.414,00	161.347.809,00	94.523.605,00
1.02.01.27	Puskesmas Kesugihan II	12.706.224,00	16.137.900,00	28.020.124,00	824.000,00
1.02.01.28	Puskesmas Kroya I	282.000,00	74.168.777,00	74.450.777,00	0,00
1.02.01.29	Puskesmas Kroya II	65.849.053,00	22.018.500,00	82.802.553,00	5.065.000,00
1.02.01.30	Puskesmas Majenang I	306.000,00	9.329.500,00	9.351.000,00	284.500,00
1.02.01.31	Puskesmas Majenang II	0,00	60.562.000,00	60.162.000,00	400.000,00
1.02.01.32	Puskesmas Maos	7.917.000,00	52.074.491,00	42.407.491,00	17.584.000,00
1.02.01.33	Puskesmas Nusawungu I	20.169.240,00	14.471.135,00	32.527.390,00	2.112.985,00
1.02.01.34	Puskesmas Nusawungu II	71.251.700,00	46.109.900,00	81.744.990,00	35.616.610,00
1.02.01.35	Puskesmas Patimuan	0,00	32.739.700,00	32.739.700,00	0,00
1.02.01.36	Puskesmas Sampang	0,00	176.693.590,00	176.693.590,00	0,00
1.02.01.37	Puskesmas Sidareja	2.402.000,00	31.740.000,00	28.037.600,00	6.104.400,00
1.02.01.38	Puskesmas Wanareja I	8.964.700,00	136.619.747,00	140.867.490,00	4.716.957,00
1.02.01.39	Puskesmas Wanareja II	9.800.300,00	64.027.726,00	70.190.526,00	3.637.500,00
1.02.01.40	BLUD RSUD Cilacap	136.793.526,00	0,00	136.793.526,00	0,00
1.02.01.41	BLUD RSUD Majenang	25.086.080,00	1.723.027.000,00	1.722.737.170,00	25.375.910,00
1.05.02.01	Badan Penanggulangan Bencana Daerah	0,00	228.325.500,00	228.325.500,00	0,00
1.03.01.01	Dinas Pekerjaan Umum Dan Penataan Ruang	0,00	8.437.500,00	8.437.500,00	0,00
1.04.01.01	Dinas Perumahan, Kawasan Permukiman Dan Pertanahan	0,00	15.000.000,00	15.000.000,00	0,00
1.05.01.01	Satuan Polisi Pamong Praja	0,00	149.322.750,00	149.322.750,00	0,00
2.03.01.01	Dinas Pangan Dan Perkebunan	987.000,00	63.036.600,00	64.023.600,00	0,00
2.05.01.01	Dinas Lingkungan Hidup	0,00	142.339.630,00	142.339.630,00	0,00
1.06.01.01	Dinas Sosial	0,00	40.000,00	40.000,00	0,00
2.09.01.01	Dinas Perhubungan	0,00	7.561.000,00	7.561.000,00	0,00
2.06.01.01	Dinas Kependudukan Dan Pencatatan Sipil	0,00	5.610.000,00	5.610.000,00	0,00

KODE	URAIAN	SALDO AWAL	PENAMBAHAN	PENGURANGAN	SALDO AKHIR
2.07.01.01	Dinas Pemberdayaan Masyarakat Dan Desa	0,00	16.293.800,00	16.293.800,00	0,00
2.08.01.01	Dinas Keluarga Berencana , Pemberdayaan Perempuan Dan Perlindungan Anak	0,00	3.500.000,00	3.500.000,00	0,00
2.10.01.01	Dinas Komunikasi Dan Informatika	0,00	1.891.100,00	1.891.100,00	0,00
2.13.01.01	Dinas Pemuda, Olahraga Dan Pariwisata	0,00	56.949.600,00	56.949.600,00	0,00
2.18.01.01	Dinas Kearsipan Dan Perpustakaan	0,00	154.890.900,00	154.890.900,00	0,00
3.01.01.01	Dinas Perikanan	55.000,00	3.705.000,00	3.457.500,00	302.500,00
3.03.01.01	Dinas Pertanian	0,00	71.034.175,00	20.975.000,00	50.059.175,00
3.06.01.01	Dinas Perdagangan, Koperasi, Usaha Kecil Dan Menengah	776.500,00	1.598.000,00	2.374.500,00	0,00
4.01.01.01	Sekretariat Daerah	0,00	268.636.400,00	268.636.400,00	0,00
4.03.01.01	Badan Perencanaan Pembangunan, Penelitian Dan Pengembangan Daerah	0,00	21.653.500,00	20.546.000,00	1.107.500,00
4.05.01.01	Badan Kepegawaian, Pendidikan Dan Pelatihan Daerah	2.776.100,00	10.750.000,00	13.526.100,00	0,00
4.02.01.01	Inspektorat	0,00	6.926.500,00	6.926.500,00	0,00
4.04.01.01	Badan Pendapatan, Pengelolaan Keuangan Dan Aset Daerah (SKPD)	1.697.200,00	134.587.400,00	136.284.600,00	0,00
4.11.01.01	Kecamatan Cilacap Selatan	0,00	40.000.000,00	40.000.000,00	0,00
4.11.04.01	Kecamatan Jeruklegi	0,00	700.000,00	700.000,00	0,00
4.11.05.01	Kecamatan Kawunganten	0,00	1.400.000,00	1.400.000,00	0,00
4.11.08.01	Kecamatan Adipala	1.151.500,00	6.673.200,00	7.435.800,00	388.900,00
4.11.10.01	Kecamatan Sampang	0,00	2.100.000,00	2.100.000,00	0,00
4.11.13.01	Kecamatan Nusawungu	256.500,00	3.696.000,00	3.952.500,00	0,00
4.11.15.01	Kecamatan Kedungreja	0,00	2.496.500,00	2.496.500,00	0,00
4.11.16.01	Kecamatan Gandrungmangu	0,00	3.704.800,00	3.596.600,00	108.200,00
4.11.17.01	Kecamatan Patimuan	0,00	5.913.500,00	5.913.500,00	0,00
4.11.19.01	Kecamatan Karangpucung	0,00	8.161.000,00	8.161.000,00	0,00
4.11.22.01	Kecamatan Wanareja	0,00	1.400.000,00	1.400.000,00	0,00
4.11.21.01	Kecamatan Majenang	0,00	8.996.600,00	8.901.900,00	94.700,00
4.12.01.01	Badan Kesatuan Bangsa Dan Politik	0,00	4.274.800,00	4.274.800,00	0,00
JUMLAH		690.828.091,00	5.594.024.507,00	5.612.380.095,00	672.472.503,00
1.1.12.01.02.0003	Suku Cadang Alat Kedokteran				
1.02.01.02	Puskesmas Adipala I	0,00	7.967.500,00	6.970.000,00	997.500,00
1.02.01.05	Puskesmas Binangun	0,00	12.574.000,00	12.574.000,00	0,00
1.02.01.11	Puskesmas Cilacap Utara II	0,00	10.239.750,00	9.290.700,00	949.050,00
1.02.01.14	Puskesmas Cipari	0,00	8.840.000,00	7.740.000,00	1.100.000,00
1.02.01.18	Puskesmas Gandrungmangu II	0,00	1.250.000,00	1.250.000,00	0,00
1.02.01.22	Puskesmas Karangpucung I	600.000,00	0,00	600.000,00	0,00
1.02.01.25	Puskesmas Kedungreja	2.545.500,00	2.270.000,00	3.182.500,00	1.633.000,00
1.02.01.27	Puskesmas Kesugihan II	8.861.185,00	0,00	5.591.895,00	3.269.290,00
1.02.01.28	Puskesmas Kroya I	10.346.750,00	13.294.920,00	20.988.670,00	2.653.000,00
1.02.01.29	Puskesmas Kroya II	0,00	1.170.918,00	1.070.918,00	100.000,00
1.02.01.30	Puskesmas Majenang I	0,00	11.568.700,00	7.340.700,00	4.228.000,00
1.02.01.31	Puskesmas Majenang II	0,00	4.120.000,00	4.120.000,00	0,00
1.02.01.32	Puskesmas Maos	0,00	1.426.300,00	708.500,00	717.800,00
1.02.01.34	Puskesmas Nusawungu II	95.850,00	3.760.000,00	3.855.850,00	0,00
1.02.01.35	Puskesmas Patimuan	0,00	2.693.000,00	2.693.000,00	0,00
1.02.01.37	Puskesmas Sidareja	0,00	14.536.900,00	14.536.900,00	0,00
1.02.01.39	Puskesmas Wanareja II	0,00	460.000,00	460.000,00	0,00
1.02.01.40	BLUD RSUD Cilacap	0,00	9.733.360,00	9.733.360,00	0,00
1.02.01.41	BLUD RSUD Majenang	0,00	194.116.395,00	194.116.395,00	0,00
JUMLAH		22.449.285,00	300.021.743,00	306.823.388,00	15.647.640,00
1.1.12.01.02.0001	Suku Cadang Alat Angkutan				
1.02.01.01	Dinas Kesehatan	0,00	115.545.553,00	115.545.553,00	0,00
1.02.01.02	Puskesmas Adipala I	0,00	5.700.000,00	5.700.000,00	0,00
1.02.01.03	Puskesmas Adipala II	0,00	4.770.000,00	4.770.000,00	0,00
1.02.01.04	Puskesmas Bantarsari	0,00	55.570.864,00	55.570.864,00	0,00
1.02.01.05	Puskesmas Binangun	0,00	3.470.000,00	3.470.000,00	0,00
1.02.01.08	Puskesmas Cilacap Tengah I	0,00	1.762.000,00	1.762.000,00	0,00
1.02.01.12	Puskesmas Cimanggu I	0,00	1.950.000,00	1.950.000,00	0,00
1.02.01.13	Puskesmas Cimanggu II	0,00	8.380.321,00	8.380.321,00	0,00
1.02.01.14	Puskesmas Cipari	0,00	15.096.250,00	15.096.250,00	0,00
1.02.01.16	Puskesmas Dayehluhur II	0,00	1.752.000,00	1.752.000,00	0,00
1.02.01.19	Puskesmas Jeruklegi I	0,00	10.367.000,00	10.367.000,00	0,00
1.02.01.15	Puskesmas Dayehluhur I	0,00	6.501.000,00	6.501.000,00	0,00
1.02.01.20	Puskesmas Jeruklegi II	0,00	4.702.500,00	4.702.500,00	0,00
1.02.01.22	Puskesmas Karangpucung I	0,00	6.623.460,00	6.623.460,00	0,00
1.02.01.23	Puskesmas Karangpucung II	0,00	9.276.800,00	9.276.800,00	0,00
1.02.01.24	Puskesmas Kawunganten	0,00	24.820.000,00	23.970.000,00	850.000,00
1.02.01.25	Puskesmas Kedungreja	0,00	5.629.000,00	5.629.000,00	0,00
1.02.01.26	Puskesmas Kesugihan I	0,00	9.895.000,00	9.895.000,00	0,00
1.02.01.27	Puskesmas Kesugihan II	0,00	14.390.000,00	14.390.000,00	0,00
1.02.01.28	Puskesmas Kroya I	0,00	17.394.850,00	17.394.850,00	0,00
1.02.01.29	Puskesmas Kroya II	0,00	11.080.000,00	11.080.000,00	0,00
1.02.01.30	Puskesmas Majenang I	0,00	1.115.000,00	1.115.000,00	0,00
1.02.01.31	Puskesmas Majenang II	0,00	11.500.000,00	11.500.000,00	0,00
1.02.01.32	Puskesmas Maos	0,00	1.305.000,00	1.305.000,00	0,00

KODE	URAIAN	SALDO AWAL	PENAMBAHAN	PENGURANGAN	SALDO AKHIR
1.02.01.33	Puskesmas Nusawungu I	0,00	6.425.000,00	6.425.000,00	0,00
1.02.01.34	Puskesmas Nusawungu II	4.800.000,00	19.598.000,00	24.398.000,00	0,00
1.02.01.35	Puskesmas Patimuan	0,00	1.600.000,00	1.600.000,00	0,00
1.02.01.37	Puskesmas Sidareja	0,00	11.039.500,00	11.039.500,00	0,00
1.02.01.38	Puskesmas Wanareja I	0,00	3.040.000,00	3.040.000,00	0,00
1.02.01.39	Puskesmas Wanareja II	0,00	1.904.000,00	1.904.000,00	0,00
1.03.02.01	Dinas Pengelolaan Sumber Daya Air	0,00	10.550.000,00	10.550.000,00	0,00
1.05.02.01	Badan Penanggulangan Bencana Daerah	0,00	179.040.390,00	179.040.390,00	0,00
2.07.01.01	Dinas Pemberdayaan Masyarakat Dan Desa	0,00	32.105.000,00	32.105.000,00	0,00
2.12.01.01	Dinas Penanaman Modal Dan Pelayanan Terpadu Satu Pintu	0,00	44.200.000,00	44.200.000,00	0,00
2.13.01.01	Dinas Pemuda, Olahraga Dan Pariwisata	0,00	54.447.400,00	54.447.400,00	0,00
2.05.01.01	Dinas Lingkungan Hidup	0,00	390.813.946,00	390.813.946,00	0,00
1.06.01.01	Dinas Sosial	0,00	46.911.310,00	46.911.310,00	0,00
3.01.01.01	Dinas Perikanan	0,00	113.776.700,00	113.776.700,00	0,00
3.03.01.01	Dinas Pertanian	0,00	95.430.000,00	95.430.000,00	0,00
3.06.01.01	Dinas Perdagangan, Koperasi, Usaha Kecil Dan Menengah	0,00	66.087.687,00	66.087.687,00	0,00
4.02.01.01	Inspektorat	0,00	41.723.000,00	41.723.000,00	0,00
4.05.01.01	Badan Kepegawaian, Pendidikan Dan Pelatihan Daerah	0,00	8.461.520,00	8.461.520,00	0,00
4.08.01.01	Sekretariat DPRD	0,00	96.087.548,00	96.087.548,00	0,00
4.11.01.01	Kecamatan Cilacap Selatan	0,00	19.640.000,00	19.640.000,00	0,00
4.11.02.01	Kecamatan Cilacap Tengah	0,00	17.305.200,00	17.305.200,00	0,00
4.11.07.01	Kecamatan Kesugihan	0,00	1.680.000,00	1.680.000,00	0,00
4.11.12.01	Kecamatan Binangun	0,00	6.900.000,00	6.900.000,00	0,00
4.11.19.01	Kecamatan Karangpucung	0,00	8.261.000,00	8.261.000,00	0,00
4.11.18.01	Kecamatan Cipari	0,00	9.270.000,00	9.270.000,00	0,00
4.11.22.01	Kecamatan Wanareja	0,00	3.640.000,00	3.640.000,00	0,00
4.11.23.01	Kecamatan Dayeuhluhur	0,00	15.805.500,00	15.805.500,00	0,00
JUMLAH		4.800.000,00	1.654.339.299,00	1.658.289.299,00	850.000,00
1.1.12.01.02.0002	Suku Cadang Alat Besar				
1.02.01.40	BLUD RSUD Cilacap	0,00	133.847.100,00	133.847.100,00	0,00
JUMLAH			133.847.100,00	133.847.100,00	0,00
1.1.12.01.02.0006	Suku Cadang Alat Studio dan Komunikasi				
1.02.01.01	Dinas Kesehatan	0,00	780.000,00	780.000,00	0,00
1.02.01.38	Puskesmas Wanareja I	0,00	2.820.000,00	2.820.000,00	0,00
1.02.01.39	Puskesmas Wanareja II	1.125.000,00	0,00	1.125.000,00	0,00
JUMLAH		1.125.000,00	3.600.000,00	4.725.000,00	0,00
1.1.12.01.02.0004	Suku Cadang Alat Laboratorium				
1.02.01.01	Dinas Kesehatan	0,00	1.500.000,00	1.500.000,00	0,00
1.02.01.07	Puskesmas Cilacap Selatan II	0,00	1.665.000,00	1.665.000,00	0,00
1.02.01.26	Puskesmas Kesugihan I	0,00	1.140.000,00	1.140.000,00	0,00
1.02.01.41	BLUD RSUD Majenang	0,00	19.643.972,00	19.643.972,00	0,00
1.03.01.01	Dinas Pekerjaan Umum Dan Penataan Ruang	0,00	76.500.000,00	76.500.000,00	0,00
2.05.01.01	Dinas Lingkungan Hidup	0,00	24.813.000,00	24.813.000,00	0,00
1.03.01.01	Dinas Pekerjaan Umum Dan Penataan Ruang	0,00			0,00
JUMLAH			125.261.972,00	125.261.972,00	0,00
1.1.12.01.02.0005	Suku Cadang Lainnya				
1.02.01.06	Puskesmas Cilacap Selatan I	0,00	1.300.000,00	1.300.000,00	0,00
1.02.01.09	Puskesmas Cilacap Tengah II	0,00	2.826.000,00	2.826.000,00	0,00
1.02.01.10	Puskesmas Cilacap Utara I	0,00	3.132.000,00	3.132.000,00	0,00
1.02.01.41	BLUD RSUD Majenang	0,00	3.063.900,00	3.063.900,00	0,00
4.01.01.01	Sekretariat Daerah	0,00			0,00
JUMLAH			10.321.900,00	10.321.900,00	
1.1.12.01.03.0001	Alat Tulis Kantor				
1.01.01.01	Dinas Pendidikan dan Kebudayaan	80.694.433,00	1.154.922.800,00	1.192.826.643,00	42.790.590,00
1.02.01.01	Dinas Kesehatan	1.256.000,00	223.217.900,00	224.473.900,00	0,00
1.02.01.02	Puskesmas Adipala I	10.653.400,00	62.491.100,00	68.655.250,00	4.489.250,00
1.02.01.03	Puskesmas Adipala II	0,00	22.178.000,00	21.733.000,00	445.000,00
1.02.01.04	Puskesmas Bantarsari	2.503.050,00	38.728.500,00	37.220.300,00	4.011.250,00
1.02.01.05	Puskesmas Binangun	343.800,00	90.036.500,00	82.428.300,00	7.952.000,00
1.02.01.06	Puskesmas Cilacap Selatan I	10.780.600,00	26.515.700,00	28.935.900,00	8.360.400,00
1.02.01.07	Puskesmas Cilacap Selatan II	195.500,00	45.077.945,00	26.783.295,00	18.490.150,00
1.02.01.08	Puskesmas Cilacap Tengah I	16.469.900,00	45.855.800,00	15.171.500,00	47.154.200,00
1.02.01.09	Puskesmas Cilacap Tengah II	10.071.200,00	53.190.850,00	54.287.450,00	8.974.600,00
1.02.01.10	Puskesmas Cilacap Utara I	1.512.050,00	52.990.350,00	52.910.900,00	1.591.500,00
1.02.01.11	Puskesmas Cilacap Utara II	12.383.400,00	31.214.050,00	36.174.800,00	7.422.650,00
1.02.01.12	Puskesmas Cimanggu I	5.877.750,00	48.095.976,00	50.074.146,00	3.899.580,00
1.02.01.13	Puskesmas Cimanggu II	617.210,00	36.358.240,00	33.174.200,00	3.801.250,00
1.02.01.14	Puskesmas Cipari	14.038.075,00	66.929.935,00	69.180.385,00	11.787.625,00
1.02.01.15	Puskesmas Dayeuhluhur I	7.801.600,00	35.518.575,00	43.320.175,00	0,00
1.02.01.16	Puskesmas Dayeuhluhur II	286.250,00	37.154.950,00	36.672.700,00	768.500,00
1.02.01.17	Puskesmas Gandrungmangu I	38.479.188,00	46.161.000,00	59.779.918,00	24.860.270,00
1.02.01.18	Puskesmas Gandrungmangu II	1.685.000,00	32.823.600,00	21.418.100,00	13.090.500,00
1.02.01.19	Puskesmas Jeruklegi I	9.124.200,00	58.806.450,00	64.537.650,00	3.393.000,00

KODE	URAIAN	SALDO AWAL	PENAMBAHAN	PENGURANGAN	SALDO AKHIR
1.02.01.20	Puskesmas Jeruklegi II	8.308.600,00	37.359.450,00	37.157.910,00	8.510.140,00
1.02.01.21	Puskesmas Kampung Laut	12.346.650,00	0,00	9.805.300,00	2.541.350,00
1.02.01.22	Puskesmas Karangpucung I	6.834.000,00	26.186.300,00	26.334.500,00	6.685.800,00
1.02.01.23	Puskesmas Karangpucung II	0,00	45.165.428,00	45.165.428,00	0,00
1.02.01.24	Puskesmas Kawunganten	8.484.900,00	75.425.850,00	81.848.200,00	2.062.550,00
1.02.01.25	Puskesmas Kedungreja	6.346.900,00	76.297.300,00	72.866.600,00	9.777.600,00
1.02.01.26	Puskesmas Kesugihan I	2.563.500,00	63.057.838,00	59.934.838,00	5.686.500,00
1.02.01.27	Puskesmas Kesugihan II	9.417.350,00	63.634.000,00	60.394.150,00	12.657.200,00
1.02.01.28	Puskesmas Kroya I	19.368.203,00	108.292.459,00	97.980.646,00	29.680.016,00
1.02.01.29	Puskesmas Kroya II	7.292.000,00	38.128.200,00	38.271.200,00	7.149.000,00
1.02.01.30	Puskesmas Majenang I	1.560.800,00	58.498.178,00	58.103.128,00	1.955.850,00
1.02.01.31	Puskesmas Majenang II	0,00	54.303.500,00	52.160.500,00	2.143.000,00
1.02.01.32	Puskesmas Maos	1.830.000,00	56.630.850,00	45.417.850,00	13.043.000,00
1.02.01.33	Puskesmas Nusawungu I	18.303.825,00	39.865.125,00	55.173.575,00	2.995.375,00
1.02.01.34	Puskesmas Nusawungu II	15.258.100,00	84.076.700,00	41.217.400,00	58.117.400,00
1.02.01.35	Puskesmas Patimuan	1.300.000,00	48.354.400,00	47.776.900,00	1.877.500,00
1.02.01.36	Puskesmas Sampang	0,00	32.411.650,00	26.935.650,00	5.476.000,00
1.02.01.37	Puskesmas Sidareja	3.680.000,00	42.247.500,00	28.042.500,00	17.885.000,00
1.02.01.38	Puskesmas Wanareja I	5.809.920,00	51.453.939,00	53.743.109,00	3.520.750,00
1.02.01.39	Puskesmas Wanareja II	13.049.550,00	45.265.600,00	49.334.400,00	8.980.750,00
1.02.01.40	BLUD RSUD Cilacap	81.132.182,00	540.747.690,00	527.398.499,00	94.481.373,00
1.02.01.41	BLUD RSUD Majenang	19.083.380,00	530.142.100,00	519.068.105,00	30.157.375,00
1.03.01.01	Dinas Pekerjaan Umum Dan Penataan Ruang	1.067.550,00	84.553.750,00	84.103.500,00	1.517.800,00
1.03.02.01	Dinas Pengelolaan Sumber Daya Air	0,00	104.904.800,00	104.904.800,00	0,00
1.04.01.01	Dinas Perumahan, Kawasan Permukiman Dan Pertanahan	0,00	75.151.900,00	74.762.550,00	389.350,00
1.05.01.01	Satuan Polisi Pamong Praja	0,00	50.183.000,00	50.057.000,00	126.000,00
1.05.02.01	Badan Penanggulangan Bencana Daerah	353.000,00	71.033.450,00	71.386.450,00	0,00
1.06.01.01	Dinas Sosial	500.000,00	61.633.250,00	61.559.750,00	573.500,00
2.01.01.01	Dinas Ketenagakerjaan Dan Perindustrian	1.059.000,00	79.986.850,00	79.954.850,00	1.091.000,00
2.03.01.01	Dinas Pangan Dan Perkebunan	990.400,00	60.690.550,00	60.218.050,00	1.462.900,00
2.05.01.01	Dinas Lingkungan Hidup	6.822.400,00	67.995.350,00	66.846.100,00	7.971.650,00
2.06.01.01	Dinas Kependudukan Dan Pencatatan Sipil	238.202.100,00	463.126.750,00	570.247.900,00	131.080.950,00
2.07.01.01	Dinas Pemberdayaan Masyarakat Dan Desa	952.500,00	72.805.250,00	73.467.750,00	290.000,00
2.08.01.01	Dinas Keluarga Berencana , Pemberdayaan Perempuan Dan Perlindungan Anak	595.500,00	140.226.000,00	140.393.750,00	427.750,00
2.09.01.01	Dinas Perhubungan	7.450.000,00	124.936.300,00	120.336.300,00	12.050.000,00
2.10.01.01	Dinas Komunikasi Dan Informatika	0,00	43.391.050,00	43.391.050,00	0,00
2.12.01.01	Dinas Penanaman Modal Dan Pelayanan Terpadu Satu Pintu	681.000,00	90.334.650,00	82.198.250,00	8.817.400,00
2.13.01.01	Dinas Pemuda, Olahraga Dan Pariwisata	0,00	68.433.250,00	68.433.250,00	0,00
2.18.01.01	Dinas Kearsipan Dan Perpustakaan	1.651.500,00	41.807.000,00	41.805.900,00	1.652.600,00
3.01.01.01	Dinas Perikanan	1.236.300,00	56.315.650,00	55.189.050,00	2.362.900,00
3.03.01.01	Dinas Pertanian	0,00	55.289.150,00	55.289.150,00	0,00
3.06.01.01	Dinas Perdagangan, Koperasi, Usaha Kecil Dan Menengah	413.500,00	94.655.650,00	93.147.250,00	1.921.900,00
4.01.01.01	Sekretariat Daerah	736.800,00	384.365.600,00	384.399.400,00	703.000,00
4.02.01.01	Inspektorat	3.601.700,00	62.928.100,00	64.447.800,00	2.082.000,00
4.03.01.01	Badan Perencanaan Pembangunan, Penelitian Dan Pengembangan Daerah	2.592.300,00	112.585.825,00	111.956.475,00	3.221.650,00
4.04.01.01	Badan Pendapatan, Pengelolaan Keuangan Dan Aset Daerah (SKPD)	100.082.100,00	661.491.600,00	691.599.750,00	69.973.950,00
4.05.01.01	Badan Kepegawaian, Pendidikan Dan Pelatihan Daerah	7.778.200,00	99.679.700,00	101.169.500,00	6.288.400,00
4.08.01.01	Sekretariat DPRD	1.147.700,00	132.332.450,00	132.952.850,00	527.300,00
4.11.01.01	Kecamatan Cilacap Selatan	153.600,00	147.754.050,00	147.907.650,00	0,00
4.11.02.01	Kecamatan Cilacap Tengah	2.666.200,00	149.211.250,00	150.665.300,00	1.212.150,00
4.11.03.01	Kecamatan Cilacap Utara	515.250,00	81.747.650,00	81.690.400,00	572.500,00
4.11.04.01	Kecamatan Jeruklegi	644.800,00	32.988.950,00	32.299.100,00	1.334.650,00
4.11.05.01	Kecamatan Kawunganten	251.900,00	30.735.500,00	30.776.900,00	210.500,00
4.11.06.01	Kecamatan Bantarsari	722.000,00	33.919.950,00	33.539.050,00	1.102.900,00
4.11.07.01	Kecamatan Kesugihan	460.600,00	32.362.000,00	31.139.800,00	1.682.800,00
4.11.08.01	Kecamatan Adipala	2.773.800,00	29.009.300,00	30.060.450,00	1.722.650,00
4.11.09.01	Kecamatan Maos	500.000,00	29.154.300,00	29.466.800,00	187.500,00
4.11.10.01	Kecamatan Sampang	1.452.100,00	33.923.800,00	34.608.800,00	767.100,00
4.11.11.01	Kecamatan Kroya	878.250,00	30.142.650,00	30.312.900,00	708.000,00
4.11.12.01	Kecamatan Binangun	410.250,00	31.329.650,00	31.189.600,00	550.300,00
4.11.13.01	Kecamatan Nusawungu	2.474.300,00	26.437.450,00	28.424.550,00	487.200,00
4.11.15.01	Kecamatan Kedungreja	500.900,00	28.330.900,00	27.967.100,00	864.700,00
4.11.16.01	Kecamatan Gandrungmangu	1.108.600,00	39.153.664,00	38.956.914,00	1.305.350,00
4.11.17.01	Kecamatan Patimuan	0,00	29.405.054,00	29.118.804,00	286.250,00
4.11.18.01	Kecamatan Cipari	1.396.900,00	30.447.700,00	30.812.700,00	1.031.900,00
4.11.19.01	Kecamatan Karangpucung	406.250,00	30.520.500,00	30.439.750,00	487.000,00
4.11.20.01	Kecamatan Cimanggung	0,00	31.322.650,00	29.761.050,00	1.561.600,00
4.11.21.01	Kecamatan Majenang	653.550,00	34.181.150,00	34.433.800,00	400.900,00
4.11.22.01	Kecamatan Wanareja	1.139.000,00	30.217.000,00	29.163.000,00	2.193.000,00

KODE	URAIAN	SALDO AWAL	PENAMBAHAN	PENGURANGAN	SALDO AKHIR
4.11.23.01	Kecamatan Dayeuhluhur	0,00	29.564.100,00	28.477.350,00	1.086.750,00
4.11.24.01	Kecamatan Kampung Laut	805.500,00	24.216.400,00	24.325.450,00	696.450,00
4.11.14.01	Kecamatan Sidareja	295.450,00	28.651.700,00	28.443.250,00	503.900,00
4.12.01.01	Badan Kesatuan Bangsa Dan Politik	380.200,00	156.087.800,00	156.412.400,00	55.600,00
JUMLAH		865.245.416,00	8.867.464.271,00	8.918.500.193,00	814.209.494,00
1.1.12.01.03.0002	Kertas dan Cover				
1.02.01.40	BLUD RSUD Cilacap	0,00	133.123.250,00	128.968.650,00	4.154.600,00
JUMLAH		0,00	133.123.250,00	128.968.650,00	4.154.600,00
1.1.12.01.03.0003	Bahan Cetak				
1.01.01.01	Dinas Pendidikan dan Kebudayaan	0,00	2.555.519.262,00	2.555.519.262,00	0,00
1.02.01.01	Dinas Kesehatan	0,00	944.550.150,00	944.550.150,00	0,00
1.02.01.02	Puskesmas Adipala I	0,00	66.654.300,00	66.654.300,00	0,00
1.02.01.03	Puskesmas Adipala II	737.500,00	29.843.000,00	29.687.000,00	893.500,00
1.02.01.04	Puskesmas Bantarsari	0,00	85.628.100,00	68.038.100,00	17.590.000,00
1.02.01.05	Puskesmas Binangun	0,00	65.462.200,00	65.462.200,00	0,00
1.02.01.06	Puskesmas Cilacap Selatan I	0,00	27.554.801,00	26.626.301,00	928.500,00
1.02.01.07	Puskesmas Cilacap Selatan II	96.900,00	58.971.168,00	59.068.068,00	0,00
1.02.01.08	Puskesmas Cilacap Tengah I	0,00	21.562.100,00	21.562.100,00	0,00
1.02.01.09	Puskesmas Cilacap Tengah II	1.890.000,00	83.566.551,00	85.456.551,00	0,00
1.02.01.10	Puskesmas Cilacap Utara I	0,00	77.706.400,00	77.706.400,00	0,00
1.02.01.11	Puskesmas Cilacap Utara II	12.372.500,00	35.453.500,00	45.612.900,00	2.213.100,00
1.02.01.12	Puskesmas Cimanggu I	5.395.000,00	98.231.500,00	102.514.500,00	1.112.000,00
1.02.01.13	Puskesmas Cimanggu II	0,00	52.195.400,00	52.195.400,00	0,00
1.02.01.14	Puskesmas Cipari	0,00	121.146.211,00	121.146.211,00	0,00
1.02.01.15	Puskesmas Dayeuhluhur I	0,00	66.065.450,00	66.065.450,00	0,00
1.02.01.16	Puskesmas Dayeuhluhur II	0,00	36.756.949,00	36.756.949,00	0,00
1.02.01.17	Puskesmas Gandrungmangu I	0,00	52.312.482,00	52.312.482,00	0,00
1.02.01.18	Puskesmas Gandrungmangu II	0,00	43.388.525,00	43.388.525,00	0,00
1.02.01.19	Puskesmas Jeruklegi I	2.480.000,00	64.383.650,00	65.612.650,00	1.251.000,00
1.02.01.20	Puskesmas Jeruklegi II	6.726.250,00	40.353.020,00	37.654.270,00	9.425.000,00
1.02.01.21	Puskesmas Kampung Laut	2.027.000,00	495.000,00	2.522.000,00	0,00
1.02.01.22	Puskesmas Karangpucung I	10.256.000,00	47.842.800,00	56.898.800,00	1.200.000,00
1.02.01.23	Puskesmas Karangpucung II	4.520.000,00	17.179.400,00	21.699.400,00	0,00
1.02.01.24	Puskesmas Kawunganten	24.699.300,00	85.396.200,00	107.615.500,00	2.480.000,00
1.02.01.25	Puskesmas Kedungreja	502.700,00	89.525.485,00	75.675.330,00	14.352.855,00
1.02.01.26	Puskesmas Kesugihan I	7.617.500,00	160.147.398,00	142.083.898,00	25.681.000,00
1.02.01.27	Puskesmas Kesugihan II	17.771.350,00	100.451.600,00	118.222.950,00	0,00
1.02.01.28	Puskesmas Kroya I	0,00	175.034.535,00	175.034.535,00	0,00
1.02.01.29	Puskesmas Kroya II	16.891.000,00	70.051.500,00	86.939.200,00	3.300,00
1.02.01.30	Puskesmas Majenang I	1.414.400,00	97.206.866,00	91.569.766,00	7.051.500,00
1.02.01.31	Puskesmas Majenang II	0,00	80.388.700,00	80.388.700,00	0,00
1.02.01.32	Puskesmas Maos	6.273.100,00	73.064.200,00	79.337.300,00	0,00
1.02.01.33	Puskesmas Nusawungu I	16.900.000,00	66.636.400,00	73.633.200,00	9.903.200,00
1.02.01.34	Puskesmas Nusawungu II	13.010.000,00	49.445.500,00	62.205.500,00	250.000,00
1.02.01.35	Puskesmas Patimuan	0,00	44.324.750,00	44.324.750,00	0,00
1.02.01.36	Puskesmas Sampang	0,00	117.921.950,00	117.921.950,00	0,00
1.02.01.37	Puskesmas Sidareja	1.050.000,00	105.679.552,00	90.779.552,00	15.950.000,00
1.02.01.38	Puskesmas Wanareja I	2.342.543,00	82.192.032,00	84.534.575,00	0,00
1.02.01.39	Puskesmas Wanareja II	0,00	19.818.500,00	19.818.500,00	0,00
1.02.01.40	BLUD RSUD Cilacap	93.179.660,00	1.481.214.220,00	1.406.632.426,00	167.761.454,00
1.02.01.41	BLUD RSUD Majenang	17.666.750,00	626.526.222,00	623.732.972,00	20.460.000,00
1.03.01.01	Dinas Pekerjaan Umum Dan Penataan Ruang	0,00	190.457.200,00	190.457.200,00	0,00
1.03.02.01	Dinas Pengelolaan Sumber Daya Air	0,00	100.848.200,00	100.848.200,00	0,00
2.03.01.01	Dinas Pangan Dan Perkebunan	0,00	168.098.410,00	167.937.410,00	161.000,00
1.04.01.01	Dinas Perumahan, Kawasan Permukiman Dan Pertanahan	0,00	82.905.650,00	82.905.650,00	0,00
1.05.01.01	Satuan Polisi Pamong Praja	0,00	36.802.800,00	36.802.800,00	0,00
1.05.02.01	Badan Penanggulangan Bencana Daerah	0,00	74.393.450,00	74.393.450,00	0,00
1.06.01.01	Dinas Sosial	0,00	75.938.400,00	75.938.400,00	0,00
2.01.01.01	Dinas Ketenagakerjaan Dan Perindustrian	0,00	158.535.100,00	158.535.100,00	0,00
2.06.01.01	Dinas Kependudukan Dan Pencatatan Sipil	1.740.548.200,00	1.403.840.573,00	2.411.940.297,00	732.448.476,00
2.08.01.01	Dinas Keluarga Berencana, Pemberdayaan Perempuan Dan Perlindungan Anak	0,00	381.624.200,00	372.624.200,00	9.000.000,00
2.05.01.01	Dinas Lingkungan Hidup	0,00	74.731.900,00	74.731.900,00	0,00
2.09.01.01	Dinas Perhubungan	135.896.230,00	441.034.350,00	368.299.650,00	208.630.930,00
2.10.01.01	Dinas Komunikasi Dan Informatika	0,00	376.159.900,00	376.159.900,00	0,00
2.12.01.01	Dinas Penanaman Modal Dan Pelayanan Terpadu Satu Pintu	2.479.500,00	146.720.200,00	148.817.700,00	382.000,00
2.13.01.01	Dinas Pemuda, Olahraga Dan Pariwisata	9.157.600,00	186.384.550,00	179.988.550,00	15.553.600,00
2.18.01.01	Dinas Kearsipan Dan Perpustakaan	0,00	107.750.800,00	107.750.800,00	0,00
3.01.01.01	Dinas Perikanan	349.000,00	76.459.900,00	76.138.400,00	670.500,00
3.03.01.01	Dinas Pertanian	0,00	104.427.100,00	104.427.100,00	0,00
3.06.01.01	Dinas Perdagangan, Koperasi, Usaha Kecil Dan Menengah	8.640.000,00	254.640.900,00	224.835.900,00	38.445.000,00
4.02.01.01	Inspektorat	13.382.150,00	201.793.300,00	204.525.450,00	10.650.000,00

KODE	URAIAN	SALDO AWAL	PENAMBAHAN	PENGURANGAN	SALDO AKHIR
4.03.01.01	Badan Perencanaan Pembangunan, Penelitian Dan Pengembangan Daerah	1.473.000,00	549.794.600,00	549.424.600,00	1.843.000,00
2.07.01.01	Dinas Pemberdayaan Masyarakat Dan Desa	104.000,00	150.261.750,00	144.170.250,00	6.195.500,00
4.01.01.01	Sekretariat Daerah	0,00	849.088.982,00	849.088.982,00	0,00
4.04.01.01	Badan Pendapatan, Pengelolaan Keuangan Dan Aset Daerah (SKPD)	370.645.165,00	1.404.471.550,00	1.358.344.985,00	416.771.730,00
4.05.01.01	Badan Kepegawaian, Pendidikan Dan Pelatihan Daerah	4.721.000,00	312.273.600,00	312.272.600,00	4.722.000,00
4.08.01.01	Sekretariat DPRD	375.000,00	703.957.650,00	704.061.350,00	271.300,00
4.11.01.01	Kecamatan Cilacap Selatan	0,00	75.440.750,00	75.440.750,00	0,00
4.11.02.01	Kecamatan Cilacap Tengah	0,00	63.552.400,00	63.552.400,00	0,00
4.11.03.01	Kecamatan Cilacap Utara	0,00	52.455.200,00	52.455.200,00	0,00
4.11.04.01	Kecamatan Jeruklegi	0,00	13.844.200,00	13.844.200,00	0,00
4.11.05.01	Kecamatan Kawunganten	0,00	15.891.750,00	15.891.750,00	0,00
4.11.06.01	Kecamatan Bantarsari	0,00	18.892.200,00	18.892.200,00	0,00
4.11.07.01	Kecamatan Kesugihan	0,00	15.887.000,00	15.887.000,00	0,00
4.11.08.01	Kecamatan Adipala	0,00	23.956.000,00	23.956.000,00	0,00
4.11.09.01	Kecamatan Maos	0,00	20.132.900,00	20.132.900,00	0,00
4.11.10.01	Kecamatan Sampang	0,00	23.662.700,00	23.662.700,00	0,00
4.11.11.01	Kecamatan Kroya	0,00	52.053.300,00	52.053.300,00	0,00
4.11.12.01	Kecamatan Binangun	0,00	26.275.900,00	26.275.900,00	0,00
4.11.13.01	Kecamatan Nusawungu	0,00	18.016.501,00	18.016.501,00	0,00
4.11.15.01	Kecamatan Kedungreja	0,00	18.491.300,00	18.491.300,00	0,00
4.11.17.01	Kecamatan Patimuan	0,00	22.468.500,00	22.468.500,00	0,00
4.11.19.01	Kecamatan Karangpucung	0,00	31.067.000,00	31.067.000,00	0,00
4.11.20.01	Kecamatan Cimanggu	0,00	25.557.350,00	25.557.350,00	0,00
4.11.18.01	Kecamatan Cipari	0,00	19.413.300,00	19.413.300,00	0,00
4.11.23.01	Kecamatan Dayeuhluhur	0,00	17.047.000,00	17.047.000,00	0,00
4.11.14.01	Kecamatan Sidareja	0,00	15.550.800,00	15.550.800,00	0,00
4.11.16.01	Kecamatan Gandrungmangu	0,00	13.958.250,00	13.958.250,00	0,00
4.11.21.01	Kecamatan Majenang	0,00	17.853.600,00	17.853.600,00	0,00
4.11.22.01	Kecamatan Wanareja	0,00	21.264.250,00	21.264.250,00	0,00
4.11.24.01	Kecamatan Kampung Laut	0,00	17.544.900,00	17.544.900,00	0,00
4.12.01.01	Badan Kesatuan Bangsa Dan Politik	343.000,00	138.824.392,00	139.167.392,00	0,00
JUMLAH		2.553.933.298,00	17.610.343.987,00	18.420.025.840,00	1.744.251.445,00
1.1.12.01.03.0004	Benda Pos				
1.01.01.01	Dinas Pendidikan dan Kebudayaan	5.475.400,00	7.560.000,00	10.013.400,00	3.022.000,00
1.02.01.01	Dinas Kesehatan	200.000,00	6.860.000,00	6.960.000,00	100.000,00
1.02.01.02	Puskesmas Adipala I	590.000,00	3.300.000,00	3.200.000,00	690.000,00
1.02.01.03	Puskesmas Adipala II	50.000,00	1.500.000,00	1.550.000,00	0,00
1.02.01.04	Puskesmas Bantarsari	850.000,00	3.000.000,00	3.850.000,00	0,00
1.02.01.05	Puskesmas Binangun	0,00	5.900.000,00	5.900.000,00	0,00
1.02.01.06	Puskesmas Cilacap Selatan I	280.000,00	2.700.000,00	2.780.000,00	200.000,00
1.02.01.07	Puskesmas Cilacap Selatan II	0,00	1.500.000,00	1.500.000,00	0,00
1.02.01.08	Puskesmas Cilacap Tengah I	0,00	1.000.000,00	1.000.000,00	0,00
1.02.01.09	Puskesmas Cilacap Tengah II	818.000,00	500.000,00	1.318.000,00	0,00
1.02.01.10	Puskesmas Cilacap Utara I	0,00	2.000.000,00	2.000.000,00	0,00
1.02.01.11	Puskesmas Cilacap Utara II	660.000,00	3.000.000,00	3.660.000,00	0,00
1.02.01.12	Puskesmas Cimanggu I	200.000,00	2.400.000,00	2.600.000,00	0,00
1.02.01.13	Puskesmas Cimanggu II	0,00	1.000.000,00	1.000.000,00	0,00
1.02.01.14	Puskesmas Cipari	0,00	2.800.000,00	2.800.000,00	0,00
1.02.01.15	Puskesmas Dayeuhluhur I	90.000,00	5.000.000,00	4.790.000,00	300.000,00
1.02.01.16	Puskesmas Dayeuhluhur II	300.000,00	1.020.000,00	1.320.000,00	0,00
1.02.01.19	Puskesmas Jeruklegi I	570.000,00	3.400.000,00	3.470.000,00	500.000,00
4.11.07.01	Kecamatan Kesugihan	0,00			0,00
1.02.01.17	Puskesmas Gandrungmangu I	0,00	1.500.000,00	1.200.000,00	300.000,00
1.02.01.18	Puskesmas Gandrungmangu II	0,00	2.158.000,00	2.158.000,00	0,00
1.02.01.20	Puskesmas Jeruklegi II	186.000,00	3.500.000,00	2.280.000,00	1.406.000,00
1.02.01.21	Puskesmas Kampung Laut	280.000,00	0,00	280.000,00	0,00
1.02.01.22	Puskesmas Karangpucung I	330.000,00	2.000.000,00	2.100.000,00	230.000,00
1.02.01.23	Puskesmas Karangpucung II	0,00	1.260.000,00	1.260.000,00	0,00
1.02.01.24	Puskesmas Kawunganten	290.000,00	5.000.000,00	3.830.000,00	1.460.000,00
1.02.01.25	Puskesmas Kedungreja	700.000,00	2.000.000,00	2.400.000,00	300.000,00
1.02.01.26	Puskesmas Kesugihan I		2.340.000,00	2.300.000,00	40.000,00
1.02.01.27	Puskesmas Kesugihan II	1.010.000,00	2.000.000,00	2.230.000,00	780.000,00
1.02.01.28	Puskesmas Kroya I	250.000,00	3.300.000,00	3.550.000,00	0,00
1.02.01.29	Puskesmas Kroya II	0,00	2.500.000,00	2.300.000,00	200.000,00
1.02.01.30	Puskesmas Majenang I	60.000,00	1.850.000,00	1.860.000,00	50.000,00
1.02.01.31	Puskesmas Majenang II	200.000,00	2.500.000,00	2.270.000,00	430.000,00
1.02.01.32	Puskesmas Maos	700.000,00	2.500.000,00	2.940.000,00	260.000,00
1.02.01.33	Puskesmas Nusawungu I	550.000,00	3.000.000,00	2.720.000,00	830.000,00
1.02.01.34	Puskesmas Nusawungu II	120.000,00	2.800.000,00	2.720.000,00	200.000,00
1.02.01.35	Puskesmas Patimuan	550.000,00	2.000.000,00	2.550.000,00	0,00
1.02.01.36	Puskesmas Sampang	0,00	1.300.000,00	1.300.000,00	0,00
1.02.01.37	Puskesmas Sidareja	0,00	2.500.000,00	2.250.000,00	250.000,00
1.02.01.39	Puskesmas Wanareja II	0,00	700.000,00	700.000,00	0,00
1.02.01.40	BLUD RSUD Cilacap	0,00	14.639.700,00	14.639.700,00	0,00
1.02.01.41	BLUD RSUD Majenang	440.000,00	10.197.506,00	8.874.006,00	1.763.500,00

KODE	URAIAN	SALDO AWAL	PENAMBAHAN	PENGURANGAN	SALDO AKHIR
1.03.01.01	Dinas Pekerjaan Umum Dan Penataan Ruang	0,00	380.000,00	380.000,00	0,00
1.03.02.01	Dinas Pengelolaan Sumber Daya Air	0,00	2.420.000,00	2.420.000,00	0,00
1.04.01.01	Dinas Perumahan, Kawasan Permukiman Dan Pertanahan	0,00	5.840.000,00	5.840.000,00	0,00
1.05.01.01	Satuan Polisi Pamong Praja	0,00	6.000.000,00	6.000.000,00	0,00
1.05.02.01	Badan Penanggulangan Bencana Daerah	0,00	9.998.900,00	9.998.900,00	0,00
1.06.01.01	Dinas Sosial	0,00	4.900.000,00	4.500.000,00	400.000,00
2.01.01.01	Dinas Ketenagakerjaan Dan Perindustrian	0,00	14.150.000,00	14.150.000,00	0,00
2.03.01.01	Dinas Pangan Dan Perkebunan	0,00	2.150.000,00	2.150.000,00	0,00
2.06.01.01	Dinas Kependudukan Dan Pencatatan Sipil	0,00	15.350.000,00	15.350.000,00	0,00
2.08.01.01	Dinas Keluarga Berencana , Pemberdayaan Perempuan Dan Perlindungan Anak	0,00	7.740.000,00	7.740.000,00	0,00
2.09.01.01	Dinas Perhubungan	0,00	1.100.000,00	1.100.000,00	0,00
2.10.01.01	Dinas Komunikasi Dan Informatika	30.000,00	6.080.000,00	6.110.000,00	0,00
2.12.01.01	Dinas Penanaman Modal Dan Pelayanan Terpadu Satu Pintu	250.000,00	2.320.000,00	2.420.000,00	150.000,00
2.13.01.01	Dinas Pemuda, Olahraga Dan Pariwisata	0,00	8.870.000,00	8.870.000,00	0,00
2.05.01.01	Dinas Lingkungan Hidup	0,00	3.766.650,00	3.766.650,00	0,00
2.18.01.01	Dinas Kearsipan Dan Perpustakaan	0,00	3.490.000,00	3.490.000,00	0,00
3.01.01.01	Dinas Perikanan	230.000,00	15.393.500,00	15.393.500,00	230.000,00
3.03.01.01	Dinas Pertanian	0,00	4.600.000,00	4.600.000,00	0,00
3.06.01.01	Dinas Perdagangan, Koperasi, Usaha Kecil Dan Menengah	0,00	6.750.000,00	6.750.000,00	0,00
4.01.01.01	Sekretariat Daerah	0,00	35.260.000,00	35.260.000,00	0,00
4.02.01.01	Inspektorat	0,00	3.977.400,00	3.977.400,00	0,00
4.03.01.01	Badan Perencanaan Pembangunan, Penelitian Dan Pengembangan Daerah	424.000,00	7.740.000,00	7.724.000,00	440.000,00
4.04.01.01	Badan Pendapatan, Pengelolaan Keuangan Dan Aset Daerah (SKPD)	1.370.000,00	199.392.500,00	136.892.500,00	63.870.000,00
2.07.01.01	Dinas Pemberdayaan Masyarakat Dan Desa	80.000,00	4.200.000,00	4.210.000,00	70.000,00
4.05.01.01	Badan Kepegawaian, Pendidikan Dan Pelatihan Daerah	0,00	4.030.000,00	4.030.000,00	0,00
4.08.01.01	Sekretariat DPRD	0,00	10.650.000,00	10.650.000,00	0,00
4.11.01.01	Kecamatan Cilacap Selatan	0,00	6.880.000,00	6.680.000,00	200.000,00
4.11.02.01	Kecamatan Cilacap Tengah	0,00	7.030.000,00	7.030.000,00	0,00
4.11.03.01	Kecamatan Cilacap Utara	0,00	2.620.000,00	2.620.000,00	0,00
4.11.04.01	Kecamatan Jeruklegi	0,00	300.000,00	300.000,00	0,00
4.11.05.01	Kecamatan Kawunganten	0,00	240.000,00	240.000,00	0,00
4.11.06.01	Kecamatan Bantarsari	2.290.000,00	500.000,00	690.000,00	2.100.000,00
4.11.07.01	Kecamatan Kesugihan	0,00	500.000,00	500.000,00	0,00
4.11.08.01	Kecamatan Adipala	140.000,00	2.610.000,00	2.500.000,00	250.000,00
4.11.09.01	Kecamatan Maos	0,00	880.000,00	860.000,00	20.000,00
4.11.10.01	Kecamatan Sampang	190.000,00	1.200.000,00	1.200.000,00	190.000,00
4.11.12.01	Kecamatan Binangun	0,00	300.000,00	300.000,00	0,00
4.11.13.01	Kecamatan Nusawungu	0,00	300.000,00	300.000,00	0,00
4.11.15.01	Kecamatan Kedungreja	50.000,00	1.830.000,00	1.820.000,00	60.000,00
4.11.16.01	Kecamatan Gandrungmangu	240.000,00	400.000,00	540.000,00	100.000,00
4.11.17.01	Kecamatan Patimuan	0,00	1.550.000,00	1.550.000,00	0,00
4.11.14.01	Kecamatan Sidareja	0,00	1.000.000,00	960.000,00	40.000,00
4.11.21.01	Kecamatan Majenang	0,00	960.000,00	860.000,00	100.000,00
4.11.22.01	Kecamatan Wanareja	0,00	550.000,00	400.000,00	150.000,00
4.11.24.01	Kecamatan Kampung Laut	100.000,00	2.100.000,00	2.130.000,00	70.000,00
4.12.01.01	Badan Kesatuan Bangsa Dan Politik	120.000,00	1.590.000,00	1.710.000,00	0,00
JUMLAH		21.263.400,00	545.874.156,00	485.386.056,00	81.751.500,00
1.1.12.01.03.0005	Administrasi Tender				
3.03.01.01	Dinas Pertanian	0,00	951.650,00	951.650,00	0,00
1.02.01.39	Puskesmas Wanareja II		475.000,00	475.000,00	
JUMLAH		0,00	1.426.650,00	1.426.650,00	0,00
1.1.12.01.03.0006	Bahan Komputer				
1.01.01.01	Dinas Pendidikan dan Kebudayaan	0,00	30.817.000,00	30.817.000,00	0,00
1.02.01.01	Dinas Kesehatan	0,00	1.125.000,00	1.125.000,00	0,00
1.02.01.02	Puskesmas Adipala I	1.300.000,00	0,00	1.300.000,00	0,00
1.02.01.04	Puskesmas Bantarsari	945.000,00	16.850.000,00	17.020.000,00	775.000,00
1.02.01.06	Puskesmas Cilacap Selatan I	0,00	5.200.000,00	5.200.000,00	0,00
1.02.01.08	Puskesmas Cilacap Tengah I		1.930.000,00	1.930.000,00	0,00
1.02.01.12	Puskesmas Cimanggu I	0,00	9.369.050,00	9.369.050,00	0,00
1.02.01.13	Puskesmas Cimanggu II	1.225.000,00	11.000.000,00	9.225.000,00	3.000.000,00
1.02.01.14	Puskesmas Cipari		4.905.000,00	4.905.000,00	0,00
1.02.01.20	Puskesmas Jeruklegi II	1.620.000,00	0,00	1.620.000,00	0,00
1.02.01.22	Puskesmas Karangpucung I	7.620.000,00	8.970.500,00	11.727.463,00	4.863.037,00
1.02.01.24	Puskesmas Kawunganten		4.200.000,00	1.500.000,00	2.700.000,00
1.02.01.25	Puskesmas Kedungreja	375.000,00	5.620.000,00	5.550.000,00	445.000,00
1.02.01.37	Puskesmas Sidareja	1.050.000,00	1.100.000,00	2.150.000,00	0,00
1.02.01.28	Puskesmas Kroya I	0,00	10.097.000,00	9.607.000,00	490.000,00
1.02.01.28	Puskesmas Kroya II	0,00	1.237.500,00	1.237.500,00	0,00
1.02.01.30	Puskesmas Majenang I	150.000,00	0,00	150.000,00	0,00

KODE	URAIAN	SALDO AWAL	PENAMBAHAN	PENGURANGAN	SALDO AKHIR
1.02.01.31	Puskesmas Majenang II		330.000,00	330.000,00	0,00
1.02.01.40	BLUD RSUD Cilacap	0,00	122.872.500,00	122.872.500,00	0,00
1.06.01.01	Dinas Sosial	0,00	6.540.800,00	6.540.800,00	0,00
2.05.01.01	Dinas Lingkungan Hidup	0,00	625.000,00	625.000,00	0,00
2.06.01.01	Dinas Kependudukan Dan Pencatatan Sipil	641.152.000,00	1.759.706.400,00	2.187.018.400,00	213.840.000,00
2.08.01.01	Dinas Keluarga Berencana , Pemberdayaan Perempuan Dan Perlindungan Anak	782.000,00	2.625.000,00	3.407.000,00	0,00
2.10.01.01	Dinas Komunikasi Dan Informatika	0,00	27.000.000,00	27.000.000,00	0,00
4.02.01.01	Inspektorat	0,00	2.930.000,00	2.930.000,00	0,00
4.05.01.01	Badan Kepegawaian, Pendidikan Dan Pelatihan Daerah	548.400,00	5.625.000,00	6.173.400,00	0,00
3.01.01.01	Dinas Perikanan	0,00	410.000,00	410.000,00	0,00
3.06.01.01	Dinas Perdagangan, Koperasi, Usaha Kecil Dan Menengah	0,00	3.050.000,00	3.050.000,00	0,00
4.03.01.01	Badan Perencanaan Pembangunan, Penelitian Dan Pengembangan Daerah	1.095.500,00	3.900.000,00	4.795.500,00	200.000,00
4.04.01.01	Badan Pendapatan, Pengelolaan Keuangan Dan Aset Daerah (SKPD)	9.030.000,00	18.205.000,00	27.076.000,00	159.000,00
2.13.01.01	Dinas Pemuda, Olahraga Dan Pariwisata	0,00	16.800.000,00	16.800.000,00	0,00
2.18.01.01	Dinas Kearsipan Dan Perpustakaan	0,00	21.615.000,00	21.615.000,00	0,00
4.01.01.01	Sekretariat Daerah	0,00	8.060.000,00	8.060.000,00	0,00
4.11.12.01	Kecamatan Binangun	0,00	8.790.000,00	8.790.000,00	0,00
JUMLAH		666.892.900,00	2.121.505.750,00	2.561.926.613,00	226.472.037,00
1.1.12.01.03.0007	Perabot Kantor				
1.01.01.01	Dinas Pendidikan dan Kebudayaan	31.262.693,00	418.137.300,00	432.347.343,00	17.052.650,00
1.02.01.01	Dinas Kesehatan	0,00	15.609.923,00	15.451.923,00	158.000,00
1.02.01.03	Puskesmas Adipala II	0,00	2.087.500,00	1.815.500,00	272.000,00
1.02.01.04	Puskesmas Bantarsari	1.315.000,00	19.745.000,00	21.060.000,00	0,00
1.02.01.05	Puskesmas Binangun	7.387.550,00	9.862.000,00	17.249.550,00	0,00
1.02.01.06	Puskesmas Cilacap Selatan I	2.409.400,00	6.080.200,00	7.349.500,00	1.140.100,00
1.02.01.07	Puskesmas Cilacap Selatan II	101.650,00	15.556.434,00	11.582.634,00	4.075.450,00
1.02.01.08	Puskesmas Cilacap Tengah I	2.158.700,00	3.710.500,00	5.869.200,00	0,00
1.02.01.08	Puskesmas Cilacap Tengah II	0,00	21.525.000,00	21.199.000,00	326.000,00
1.02.01.10	Puskesmas Cilacap Utara I	0,00	18.025.100,00	18.025.100,00	0,00
1.02.01.11	Puskesmas Cilacap Utara II	0,00	17.842.000,00	16.084.500,00	1.757.500,00
1.02.01.12	Puskesmas Cimanggu I	294.500,00	37.522.595,00	36.346.995,00	1.470.100,00
1.02.01.13	Puskesmas Cimanggu II	413.000,00	17.522.600,00	16.956.100,00	979.500,00
1.02.01.14	Puskesmas Cipari	4.697.380,00	42.568.081,00	45.761.961,00	1.503.500,00
1.02.01.15	Puskesmas Dayehluhur I	0,00	5.850.000,00	5.850.000,00	0,00
1.02.01.18	Puskesmas Gandrungmangu II	1.390.600,00	21.035.673,00	15.439.973,00	6.986.300,00
1.02.01.19	Puskesmas Jeruklegi I		35.652.660,00	34.278.560,00	1.374.100,00
1.02.01.20	Puskesmas Jeruklegi II	4.945.800,00	13.438.400,00	14.086.900,00	4.297.300,00
1.02.01.21	Puskesmas Kampung Laut	8.451.900,00	0,00	4.450.000,00	4.001.900,00
1.02.01.22	Puskesmas Karangpucung I	13.054.600,00	25.382.500,00	22.835.300,00	15.601.800,00
1.02.01.24	Puskesmas Kawunganten	6.693.962,00	44.207.200,00	40.352.463,00	10.548.699,00
1.02.01.25	Puskesmas Kedungreja	7.721.000,00	57.766.300,00	62.474.800,00	3.012.500,00
1.02.01.26	Puskesmas Kesugihan I		64.669.500,00	64.669.500,00	0,00
1.02.01.27	Puskesmas Kesugihan II	1.841.000,00	21.951.500,00	22.878.500,00	914.000,00
1.02.01.28	Puskesmas Kroya I	0,00	77.922.100,00	77.922.100,00	0,00
1.02.01.29	Puskesmas Kroya II	1.050.000,00	26.770.000,00	27.820.000,00	0,00
1.02.01.30	Puskesmas Majenang I	313.500,00	25.277.200,00	25.297.200,00	293.500,00
1.02.01.31	Puskesmas Majenang II	0,00	3.320.000,00	3.320.000,00	0,00
1.02.01.33	Puskesmas Nusawungu I	550.000,00	0,00	550.000,00	0,00
1.02.01.34	Puskesmas Nusawungu II	2.376.000,00	0,00	2.185.920,00	190.080,00
1.02.01.37	Puskesmas Sidareja	0,00	18.940.750,00	18.940.750,00	0,00
1.02.01.38	Puskesmas Wanareja I	3.662.785,00	24.476.640,00	28.139.425,00	0,00
1.02.01.39	Puskesmas Wanareja II	0,00	2.557.500,00	2.557.500,00	0,00
1.02.01.40	BLUD RSUD Cilacap		513.142.664,00	513.142.664,00	0,00
1.02.01.41	BLUD RSUD Majenang		244.182.839,00	225.665.615,00	18.517.224,00
1.05.01.01	Satuan Polisi Pamong Praja	0,00	3.277.500,00	3.277.500,00	0,00
2.01.01.01	Dinas Ketenagakerjaan Dan Perindustrian	0,00	16.233.200,00	16.233.200,00	0,00
2.03.01.01	Dinas Pangan Dan Perkebunan		1.932.800,00	1.932.800,00	0,00
2.05.01.01	Dinas Lingkungan Hidup	0,00	1.435.000,00	1.435.000,00	0,00
2.06.01.01	Dinas Kependudukan Dan Pencatatan Sipil	8.175.800,00	17.559.610,00	25.735.410,00	0,00
2.07.01.01	Dinas Pemberdayaan Masyarakat Dan Desa	298.500,00	70.000,00	368.500,00	0,00
2.08.01.01	Dinas Keluarga Berencana , Pemberdayaan Perempuan Dan Perlindungan Anak	0,00	1.920.000,00	1.920.000,00	0,00
2.10.01.01	Dinas Komunikasi Dan Informatika	0,00	3.205.000,00	3.205.000,00	0,00
2.09.01.01	Dinas Perhubungan	0,00	11.479.000,00	11.479.000,00	0,00
2.12.01.01	Dinas Penanaman Modal Dan Pelayanan Terpadu Satu Pintu	1.948.500,00	3.078.000,00	5.026.500,00	0,00
2.13.01.01	Dinas Pemuda, Olahraga Dan Pariwisata	0,00	27.121.700,00	27.121.700,00	0,00
2.18.01.01	Dinas Kearsipan Dan Perpustakaan	0,00	5.460.000,00	5.460.000,00	0,00
3.01.01.01	Dinas Perikanan	854.000,00	11.910.000,00	12.764.000,00	0,00

KODE	URAIAN	SALDO AWAL	PENAMBAHAN	PENGURANGAN	SALDO AKHIR
3.06.01.01	Dinas Perdagangan, Koperasi, Usaha Kecil Dan Menengah	0,00	6.920.100,00	6.920.100,00	0,00
4.01.01.01	Sekretariat Daerah	0,00	35.025.200,00	35.025.200,00	0,00
4.03.01.01	Badan Perencanaan Pembangunan, Penelitian Dan Pengembangan Daerah	1.322.000,00	390.000,00	1.712.000,00	0,00
4.04.01.01	Badan Pendapatan, Pengelolaan Keuangan Dan Aset Daerah (SKPD)	235.000,00	30.474.310,00	30.709.310,00	0,00
4.05.01.01	Badan Kepegawaian, Pendidikan Dan Pelatihan Daerah	2.416.000,00	15.344.000,00	17.760.000,00	0,00
4.08.01.01	Sekretariat DPRD	0,00	23.348.300,00	23.348.300,00	0,00
4.11.02.01	Kecamatan Cilacap Tengah	0,00	34.998.000,00	34.998.000,00	0,00
4.11.03.01	Kecamatan Cilacap Utara	0,00	10.444.600,00	10.444.600,00	0,00
4.11.04.01	Kecamatan Jeruklegi	974.800,00	1.518.400,00	2.493.200,00	0,00
4.11.05.01	Kecamatan Kawunganten	76.000,00	2.572.000,00	2.648.000,00	0,00
4.11.08.01	Kecamatan Adipala	0,00	3.475.000,00	3.475.000,00	0,00
4.11.07.01	Kecamatan Kesugihan	0,00	2.735.000,00	2.735.000,00	0,00
4.11.06.01	Kecamatan Bantarsari	0,00	1.360.000,00	1.360.000,00	0,00
4.11.09.01	Kecamatan Maos	0,00	2.897.300,00	2.897.300,00	0,00
4.11.10.01	Kecamatan Sampang	0,00	27.860.000,00	27.860.000,00	0,00
4.11.11.01	Kecamatan Kroya	0,00	2.440.000,00	2.440.000,00	0,00
4.11.12.01	Kecamatan Binangun	0,00	8.408.000,00	8.408.000,00	0,00
4.11.13.01	Kecamatan Nusawungu	0,00	4.782.500,00	4.782.500,00	0,00
4.11.19.01	Kecamatan Karangpucung	0,00	450.000,00	450.000,00	0,00
4.11.20.01	Kecamatan Cimanggu	0,00	17.439.600,00	17.439.600,00	0,00
4.11.14.01	Kecamatan Sidareja	0,00	3.332.500,00	3.332.500,00	0,00
4.11.22.01	Kecamatan Wanareja	0,00	1.540.000,00	1.540.000,00	0,00
4.11.23.01	Kecamatan Dayeuhluhur	0,00	6.495.750,00	6.495.750,00	0,00
4.11.24.01	Kecamatan Kampung Laut	0,00	9.033.000,00	8.935.500,00	97.500,00
4.12.01.01	Badan Kesatuan Bangsa Dan Politik	29.000,00	0,00	29.000,00	0,00
JUMLAH		118.420.620,00	2.230.303.029,00	2.254.153.946,00	94.569.703,00
1.1.12.01.03.0008	Alat Listrik				
1.01.01.01	Dinas Pendidikan dan Kebudayaan	15.233.515,00	193.738.500,00	203.332.268,00	5.639.747,00
1.02.01.01	Dinas Kesehatan	0,00	33.957.000,00	32.552.000,00	1.405.000,00
1.02.01.02	Puskesmas Adipala I	48.000,00	7.130.000,00	6.523.000,00	655.000,00
1.02.01.03	Puskesmas Adipala II	0,00	2.494.000,00	2.494.000,00	0,00
1.02.01.04	Puskesmas Bantarsari	0,00	12.806.500,00	12.806.500,00	0,00
1.02.01.05	Puskesmas Binangun	5.336.000,00	5.403.000,00	10.739.000,00	0,00
1.02.01.06	Puskesmas Cilacap Selatan I	0,00	1.645.000,00	1.445.000,00	200.000,00
1.02.01.07	Puskesmas Cilacap Selatan II	0,00	5.845.000,00	1.400.000,00	4.445.000,00
1.02.01.08	Puskesmas Cilacap Tengah I	0,00	1.920.000,00	1.920.000,00	0,00
1.02.01.09	Puskesmas Cilacap Tengah II	1.450.000,00	0,00	1.390.000,00	60.000,00
1.02.01.10	Puskesmas Cilacap Utara I	0,00	12.058.739,00	12.058.739,00	0,00
1.02.01.11	Puskesmas Cilacap Utara II	0,00	1.700.000,00	1.700.000,00	0,00
1.02.01.12	Puskesmas Cimanggu I	0,00	3.642.150,00	3.642.150,00	0,00
1.02.01.13	Puskesmas Cimanggu II	0,00	2.238.000,00	1.710.500,00	527.500,00
1.02.01.14	Puskesmas Cipari	1.379.500,00	22.353.459,00	19.685.547,00	4.047.412,00
1.02.01.15	Puskesmas Dayeuhluhur I	0,00	1.700.000,00	1.700.000,00	0,00
1.02.01.16	Puskesmas Dayeuhluhur II	0,00	2.063.000,00	2.063.000,00	0,00
1.02.01.17	Puskesmas Gandrungmangu I	0,00	1.299.500,00	1.299.500,00	0,00
1.02.01.18	Puskesmas Gandrungmangu II	0,00	5.819.000,00	5.819.000,00	0,00
1.02.01.19	Puskesmas Jeruklegi I	2.195.000,00	2.760.000,00	4.955.000,00	0,00
1.02.01.20	Puskesmas Jeruklegi II	722.000,00	8.227.500,00	8.082.000,00	867.500,00
1.02.01.22	Puskesmas Karangpucung I	3.735.000,00	1.214.000,00	4.499.000,00	450.000,00
1.02.01.23	Puskesmas Karangpucung II	0,00	4.364.000,00	4.364.000,00	0,00
1.02.01.24	Puskesmas Kawunganten	0,00	13.424.000,00	6.794.000,00	6.630.000,00
1.02.01.25	Puskesmas Kedungreja	1.644.100,00	10.495.000,00	9.894.100,00	2.245.000,00
1.02.01.26	Puskesmas Kesugihan I	128.000,00	10.378.833,00	10.330.833,00	176.000,00
1.02.01.27	Puskesmas Kesugihan II	720.000,00	4.620.000,00	5.340.000,00	0,00
1.02.01.28	Puskesmas Kroya I	343.000,00	20.925.810,00	14.159.648,00	7.109.162,00
1.02.01.29	Puskesmas Kroya II	196.000,00	6.670.000,00	6.796.000,00	70.000,00
1.02.01.30	Puskesmas Majenang I	170.500,00	3.412.500,00	2.339.500,00	1.243.500,00
1.02.01.31	Puskesmas Majenang II	0,00	5.099.000,00	4.827.000,00	272.000,00
1.02.01.32	Puskesmas Maos	1.540.000,00	11.921.800,00	6.740.000,00	6.721.800,00
1.02.01.33	Puskesmas Nusawungu I	0,00	9.240.550,00	9.240.550,00	0,00
1.02.01.34	Puskesmas Nusawungu II	2.230.000,00	5.221.950,00	1.675.000,00	5.776.950,00
1.02.01.35	Puskesmas Patimuan	0,00	3.296.000,00	3.296.000,00	0,00
1.02.01.36	Puskesmas Sampang	0,00	7.543.140,00	7.543.140,00	0,00
1.02.01.37	Puskesmas Sidareja	0,00	8.555.500,00	6.411.500,00	2.144.000,00
1.02.01.38	Puskesmas Wanareja I	0,00	7.124.600,00	6.111.200,00	1.013.400,00
1.02.01.39	Puskesmas Wanareja II	1.555.000,00	3.515.000,00	5.070.000,00	0,00
1.02.01.40	BLUD RSUD Cilacap	44.011.200,00	350.159.527,00	245.615.043,00	148.555.684,00
1.02.01.41	BLUD RSUD Majenang	3.659.500,00	292.364.450,00	296.023.950,00	0,00
1.03.01.01	Dinas Pekerjaan Umum Dan Penataan Ruang	159.200,00	13.285.500,00	13.253.200,00	191.500,00
1.03.02.01	Dinas Pengelolaan Sumber Daya Air	0,00	11.346.000,00	11.346.000,00	0,00
1.04.01.01	Dinas Perumahan, Kawasan Permukiman Dan Pertanahan	446.600.470,00	3.095.604.105,00	3.210.269.575,00	331.935.000,00
1.05.01.01	Satuan Polisi Pamong Praja	0,00	4.860.000,00	4.860.000,00	0,00
1.05.02.01	Badan Penanggulangan Bencana Daerah	0,00	14.433.800,00	14.433.800,00	0,00
1.06.01.01	Dinas Sosial	0,00	3.332.500,00	3.332.500,00	0,00

KODE	URAIAN	SALDO AWAL	PENAMBAHAN	PENGURANGAN	SALDO AKHIR
2.07.01.01	Dinas Pemberdayaan Masyarakat Dan Desa		8.560.000,00	8.560.000,00	0,00
2.01.01.01	Dinas Ketenagakerjaan Dan Perindustrian	0,00	18.000.000,00	18.000.000,00	0,00
2.03.01.01	Dinas Pangan Dan Perkebunan	0,00	14.227.000,00	13.580.800,00	646.200,00
2.05.01.01	Dinas Lingkungan Hidup	0,00	67.853.000,00	67.853.000,00	0,00
2.06.01.01	Dinas Kependudukan Dan Pencatatan Sipil	0,00	17.286.500,00	17.286.500,00	0,00
2.08.01.01	Dinas Keluarga Berencana , Pemberdayaan Perempuan Dan Perlindungan Anak	0,00	7.742.200,00	7.742.200,00	0,00
2.09.01.01	Dinas Perhubungan	0,00	56.200.900,00	56.200.900,00	0,00
2.10.01.01	Dinas Komunikasi Dan Informatika	0,00	16.077.500,00	16.077.500,00	0,00
2.12.01.01	Dinas Penanaman Modal Dan Pelayanan Terpadu Satu Pintu	576.500,00	25.052.000,00	24.917.500,00	711.000,00
2.13.01.01	Dinas Pemuda, Olahraga Dan Pariwisata	0,00	18.900.000,00	18.900.000,00	0,00
2.18.01.01	Dinas Kearsipan Dan Perpustakaan	0,00	20.695.000,00	20.695.000,00	0,00
3.01.01.01	Dinas Perikanan	367.000,00	13.023.000,00	12.961.000,00	429.000,00
3.03.01.01	Dinas Pertanian	0,00	11.220.000,00	11.220.000,00	0,00
3.06.01.01	Dinas Perdagangan, Koperasi, Usaha Kecil Dan Menengah	255.500,00	14.150.500,00	14.406.000,00	0,00
4.01.01.01	Sekretariat Daerah	0,00	180.825.900,00	179.998.900,00	827.000,00
4.02.01.01	Inspektorat	0,00	9.266.500,00	9.266.500,00	0,00
4.03.01.01	Badan Perencanaan Pembangunan, Penelitian Dan Pengembangan Daerah	2.275.000,00	23.737.800,00	24.943.800,00	1.069.000,00
4.05.01.01	Badan Kepegawaian, Pendidikan Dan Pelatihan Daerah	3.689.000,00	12.315.000,00	14.075.500,00	1.928.500,00
4.04.01.01	Badan Pendapatan, Pengelolaan Keuangan Dan Aset Daerah (SKPD)	0,00	96.647.750,00	96.647.750,00	0,00
4.08.01.01	Sekretariat DPRD	401.200,00	57.806.000,00	58.028.000,00	179.200,00
4.11.01.01	Kecamatan Cilacap Selatan	0,00	40.153.000,00	40.153.000,00	0,00
4.11.02.01	Kecamatan Cilacap Tengah	0,00	30.952.800,00	30.952.800,00	0,00
4.11.03.01	Kecamatan Cilacap Utara	0,00	30.245.000,00	30.245.000,00	0,00
4.11.04.01	Kecamatan Jeruklegi	470.000,00	7.000.000,00	7.080.000,00	390.000,00
4.11.05.01	Kecamatan Kawunganten	0,00	1.942.500,00	1.942.500,00	0,00
4.11.06.01	Kecamatan Bantarsari	0,00	5.000.000,00	4.932.500,00	67.500,00
4.11.08.01	Kecamatan Adipala	0,00	5.564.275,00	5.564.275,00	0,00
4.11.09.01	Kecamatan Maos	0,00	3.045.000,00	3.045.000,00	0,00
4.11.10.01	Kecamatan Sampang	0,00	1.400.000,00	1.400.000,00	0,00
4.11.11.01	Kecamatan Kroya	0,00	1.819.800,00	1.819.800,00	0,00
4.11.12.01	Kecamatan Binangun	0,00	2.999.000,00	2.999.000,00	0,00
4.11.13.01	Kecamatan Nusawungu	0,00	2.376.000,00	2.320.000,00	56.000,00
4.11.15.01	Kecamatan Kedungreja	115.000,00	2.328.500,00	2.443.500,00	0,00
4.11.16.01	Kecamatan Gandrungmangu	0,00	2.891.000,00	2.891.000,00	0,00
4.11.17.01	Kecamatan Patimuan	0,00	7.200.000,00	7.200.000,00	0,00
4.11.19.01	Kecamatan Karangpucung	0,00	1.309.000,00	1.309.000,00	0,00
4.11.20.01	Kecamatan Cimanggu	0,00	6.300.000,00	6.300.000,00	0,00
4.11.18.01	Kecamatan Cipari	0,00	9.996.700,00	9.996.700,00	0,00
4.11.07.01	Kecamatan Kesugihan	0,00	792.000,00	792.000,00	0,00
4.11.23.01	Kecamatan Dayeuhluhur	0,00	4.926.250,00	4.926.250,00	0,00
4.11.14.01	Kecamatan Sidareja	0,00	615.000,00	615.000,00	0,00
4.11.21.01	Kecamatan Majenang	0,00	4.794.200,00	4.794.200,00	0,00
4.11.22.01	Kecamatan Wanareja	0,00	3.368.000,00	3.280.000,00	88.000,00
4.11.24.01	Kecamatan Kampung Laut	0,00	18.000.000,00	17.898.600,00	101.400,00
4.12.01.01	Badan Kesatuan Bangsa Dan Politik	23.000,00	3.793.000,00	3.816.000,00	0,00
JUMLAH		541.228.185,00	5.139.605.488,00	5.141.959.718,00	538.873.955,00
1.1.12.01.03.0009	Perlengkapan Dinas				
1.02.01.11	Puskesmas Cilacap Utara II	3.300.000,00	0,00	3.300.000,00	0,00
1.02.01.27	Puskesmas Kesugihan II	0,00			0,00
1.02.01.28	Puskesmas Kroya I	0,00	1.073.000,00	1.073.000,00	0,00
1.02.01.41	BLUD RSUD Majenang		344.926.393,00	344.926.393,00	0,00
1.04.01.01	Dinas Perumahan, Kawasan Permukiman Dan Pertanahan	0,00	10.735.920,00	10.735.920,00	0,00
4.03.01.01	Badan Perencanaan Pembangunan, Penelitian Dan Pengembangan Daerah		500.000,00	500.000,00	0,00
4.04.01.01	Badan Pendapatan, Pengelolaan Keuangan Dan Aset Daerah (SKPD)	0,00	26.805.000,00	26.805.000,00	0,00
2.03.01.01	Dinas Pangan Dan Perkebunan	0,00	5.550.000,00	5.550.000,00	0,00
2.09.01.01	Dinas Perhubungan	0,00	65.340.000,00	65.340.000,00	0,00
2.13.01.01	Dinas Pemuda, Olahraga Dan Pariwisata		8.400.000,00	8.400.000,00	0,00
4.01.01.01	Sekretariat Daerah	0,00	1.800.000,00	1.800.000,00	0,00
JUMLAH		3.300.000,00	465.130.313,00	468.430.313,00	0,00
1.1.12.01.03.0009	Perlengkapan Pendukung Olahraga				
1.01.01.01	Dinas Pendidikan dan Kebudayaan	0,00	8.550.000,00	8.550.000,00	0,00
1.02.01.15	Puskesmas Dayeuhluhur I		0,00	0,00	0,00
1.02.01.27	Puskesmas Kesugihan II	675.000,00	0,00	675.000,00	0,00
4.01.01.01	Sekretariat Daerah		26.177.750,00	26.177.750,00	0,00
JUMLAH		675.000,00	34.727.750,00	35.402.750,00	0,00
1.1.12.01.03.00012	Suvenir/Cendera Mata				
1.01.01.01	Dinas Pendidikan dan Kebudayaan	0,00	15.700.000,00	15.700.000,00	0,00
1.02.01.01	Dinas Kesehatan	0,00	66.310.000,00	66.310.000,00	0,00

KODE	URAIAN	SALDO AWAL	PENAMBAHAN	PENGURANGAN	SALDO AKHIR
1.06.01.01	Dinas Sosial		6.000.000,00	6.000.000,00	0,00
4.03.01.01	Badan Perencanaan Pembangunan, Penelitian Dan Pengembangan Daerah	0,00	50.575.000,00	50.575.000,00	0,00
4.08.01.01	Sekretariat DPRD	0,00	73.500.000,00	73.500.000,00	0,00
2.03.01.01	Dinas Pangan Dan Perkebunan	0,00	19.935.000,00	19.935.000,00	0,00
2.12.01.01	Dinas Penanaman Modal Dan Pelayanan Terpadu Satu Pintu	0,00	10.800.000,00	10.800.000,00	0,00
2.18.01.01	Dinas Kearsipan Dan Perpustakaan	0,00	62.880.000,00	62.880.000,00	0,00
2.05.01.01	Dinas Lingkungan Hidup	0,00	31.500.000,00	31.500.000,00	0,00
2.08.01.01	Dinas Keluarga Berencana , Pemberdayaan Perempuan Dan Perlindungan Anak	28.871.000,00	36.566.500,00	65.437.500,00	0,00
3.01.01.01	Dinas Perikanan	0,00	12.450.000,00	12.450.000,00	0,00
4.05.01.01	Badan Kepegawaian, Pendidikan Dan Pelatihan Daerah		1.350.000,00	1.350.000,00	0,00
4.11.02.01	Kecamatan Cilacap Tengah	0,00	10.500.000,00	10.500.000,00	0,00
4.11.04.01	Kecamatan Jeruklegi		1.300.000,00	1.300.000,00	0,00
4.11.07.01	Kecamatan Kesugihan		8.260.000,00	8.260.000,00	0,00
4.11.08.01	Kecamatan Adipala	0,00	1.800.000,00	1.800.000,00	0,00
4.11.09.01	Kecamatan Maos	0,00	5.445.000,00	5.445.000,00	0,00
4.11.10.01	Kecamatan Sampang	0,00	4.800.000,00	4.800.000,00	0,00
4.11.13.01	Kecamatan Nusawungu	0,00	12.760.000,00	12.760.000,00	0,00
4.11.16.01	Kecamatan Gandrungmangu		3.625.000,00	3.625.000,00	0,00
4.11.22.01	Kecamatan Wanareja	0,00	19.475.000,00	19.475.000,00	0,00
4.12.01.01	Badan Kesatuan Bangsa Dan Politik		61.050.000,00	61.050.000,00	0,00
JUMLAH		28.871.000,00	516.581.500,00	545.452.500,00	0,00
1.1.12.01.03.0013	Alat/Bahan untuk Kegiatan Kantor Lainnya				
1.01.01.01	Dinas Pendidikan dan Kebudayaan	0,00	953.502.650,00	953.502.650,00	0,00
1.02.01.01	Dinas Kesehatan	0,00	53.336.700,00	52.646.700,00	690.000,00
1.02.01.02	Puskesmas Adipala I	0,00	11.146.000,00	10.221.000,00	925.000,00
1.02.01.03	Puskesmas Adipala II	0,00	15.413.200,00	15.413.200,00	0,00
1.02.01.04	Puskesmas Bantarsari		147.320.000,00	147.320.000,00	0,00
1.02.01.05	Puskesmas Binangun	0,00	2.145.000,00	2.145.000,00	0,00
1.02.01.06	Puskesmas Cilacap Selatan I		2.000.000,00	2.000.000,00	0,00
1.02.01.11	Puskesmas Cilacap Utara II	0,00	25.100.000,00	25.100.000,00	0,00
1.02.01.13	Puskesmas Cimanggu II	0,00	8.600.000,00	8.600.000,00	0,00
1.02.01.14	Puskesmas Cipari		3.431.250,00	3.431.250,00	0,00
1.02.01.16	Puskesmas Dayehluhur II	0,00	7.690.000,00	7.690.000,00	0,00
1.02.01.20	Puskesmas Jeruklegi II	385.000,00	2.970.000,00	3.355.000,00	0,00
1.02.01.26	Puskesmas Kesugihan I		105.910.000,00	105.910.000,00	0,00
1.02.01.27	Puskesmas Kesugihan II		2.940.000,00	2.940.000,00	0,00
1.02.01.23	Puskesmas Karangpucung II	0,00	12.005.100,00	12.005.100,00	0,00
1.02.01.28	Puskesmas Kroya I	0,00	25.553.250,00	25.553.250,00	0,00
1.02.01.29	Puskesmas Kroya II	0,00	18.886.000,00	17.243.500,00	1.642.500,00
1.02.01.30	Puskesmas Majenang I		8.850.000,00	8.850.000,00	0,00
1.02.01.31	Puskesmas Majenang II		16.136.000,00	16.136.000,00	0,00
1.02.01.32	Puskesmas Maos		19.358.000,00	18.208.000,00	1.150.000,00
1.02.01.33	Puskesmas Nusawungu I		3.471.750,00	3.471.750,00	0,00
1.02.01.34	Puskesmas Nusawungu II		39.082.800,00	39.082.800,00	0,00
1.02.01.36	Puskesmas Sampang		15.632.500,00	15.632.500,00	0,00
1.02.01.37	Puskesmas Sidareja	0,00	89.503.111,00	89.503.111,00	0,00
1.02.01.39	Puskesmas Wanareja II		8.028.000,00	8.028.000,00	0,00
1.02.01.40	BLUD RSUD Cilacap	104.536.170,00	1.658.965.768,00	1.583.607.593,00	179.894.345,00
1.02.01.41	BLUD RSUD Majenang	0,00	127.665.474,00	127.665.474,00	0,00
1.05.02.01	Badan Penanggulangan Bencana Daerah	0,00	25.120.000,00	25.120.000,00	0,00
1.03.01.01	Dinas Pekerjaan Umum Dan Penataan Ruang		42.505.606,00	42.287.206,00	218.400,00
1.04.01.01	Dinas Perumahan, Kawasan Permukiman Dan Pertanahan	0,00	38.403.780,00	38.403.780,00	0,00
1.05.01.01	Satuan Polisi Pamong Praja	0,00	102.815.300,00	102.782.800,00	32.500,00
1.06.01.01	Dinas Sosial	0,00	80.796.500,00	43.506.500,00	37.290.000,00
1.03.02.01	Dinas Pengelolaan Sumber Daya Air	0,00	49.978.000,00	49.978.000,00	0,00
2.01.01.01	Dinas Ketenagakerjaan Dan Perindustrian	0,00	23.526.000,00	23.526.000,00	0,00
2.03.01.01	Dinas Pangan Dan Perkebunan	0,00	18.557.000,00	17.838.500,00	718.500,00
2.05.01.01	Dinas Lingkungan Hidup	0,00	36.850.050,00	36.850.050,00	0,00
2.06.01.01	Dinas Kependudukan Dan Pencatatan Sipil	158.330.000,00	56.391.087,00	214.299.087,00	422.000,00
2.07.01.01	Dinas Pemberdayaan Masyarakat Dan Desa		18.743.000,00	18.743.000,00	0,00
2.08.01.01	Dinas Keluarga Berencana , Pemberdayaan Perempuan Dan Perlindungan Anak	0,00	75.725.000,00	75.341.000,00	384.000,00
2.10.01.01	Dinas Komunikasi Dan Informatika	0,00	6.250.000,00	6.250.000,00	0,00
2.12.01.01	Dinas Penanaman Modal Dan Pelayanan Terpadu Satu Pintu		58.694.900,00	54.078.700,00	4.616.200,00
2.13.01.01	Dinas Pemuda, Olahraga Dan Pariwisata	0,00	14.150.000,00	14.150.000,00	0,00
2.09.01.01	Dinas Perhubungan		41.798.500,00	41.798.500,00	0,00
2.18.01.01	Dinas Kearsipan Dan Perpustakaan	0,00	36.724.250,00	36.724.250,00	0,00
3.03.01.01	Dinas Pertanian	0,00	29.346.000,00	29.346.000,00	0,00

KODE	URAIAN	SALDO AWAL	PENAMBAHAN	PENGURANGAN	SALDO AKHIR
3.01.01.01	Dinas Perikanan	0,00	14.654.000,00	14.201.000,00	453.000,00
3.06.01.01	Dinas Perdagangan, Koperasi, Usaha Kecil Dan Menengah		209.700.200,00	209.304.700,00	395.500,00
4.01.01.01	Sekretariat Daerah	0,00	413.749.400,00	413.539.400,00	210.000,00
4.02.01.01	Inspektorat	0,00	13.781.000,00	13.781.000,00	0,00
4.03.01.01	Badan Perencanaan Pembangunan, Penelitian Dan Pengembangan Daerah	0,00	31.255.500,00	30.774.500,00	481.000,00
4.04.01.01	Badan Pendapatan, Pengelolaan Keuangan Dan Aset Daerah (SKPD)	112.500.250,00	17.062.500,00	54.723.500,00	74.839.250,00
4.05.01.01	Badan Kepegawaian, Pendidikan Dan Pelatihan Daerah	945.000,00	36.798.200,00	34.998.400,00	2.744.800,00
4.08.01.01	Sekretariat DPRD	267.000,00	259.705.100,00	259.579.700,00	392.400,00
4.11.01.01	Kecamatan Cilacap Selatan	0,00	2.050.000,00	2.050.000,00	0,00
4.11.02.01	Kecamatan Cilacap Tengah	0,00	24.925.500,00	24.925.500,00	0,00
4.11.03.01	Kecamatan Cilacap Utara	0,00	24.575.400,00	24.575.400,00	0,00
4.11.04.01	Kecamatan Jeruklegi		5.936.100,00	5.562.600,00	373.500,00
4.11.05.01	Kecamatan Kawunganten		7.137.000,00	7.137.000,00	0,00
4.11.06.01	Kecamatan Bantarsari	0,00	1.300.000,00	1.300.000,00	0,00
4.11.07.01	Kecamatan Kesugihan	0,00	7.846.600,00	7.846.600,00	0,00
4.11.08.01	Kecamatan Adipala	0,00	5.000.000,00	5.000.000,00	0,00
4.11.09.01	Kecamatan Maos	0,00	8.995.000,00	8.995.000,00	0,00
4.11.10.01	Kecamatan Sampang	0,00	2.571.000,00	2.571.000,00	0,00
4.11.11.01	Kecamatan Kroya	0,00	13.214.000,00	13.214.000,00	0,00
4.11.12.01	Kecamatan Binangun	0,00	2.300.000,00	2.300.000,00	0,00
4.11.13.01	Kecamatan Nusawungu	0,00	1.000.000,00	1.000.000,00	0,00
4.11.14.01	Kecamatan Sidareja	0,00	3.277.500,00	3.277.500,00	0,00
4.11.20.01	Kecamatan Cimanggu	0,00	3.120.000,00	3.120.000,00	0,00
4.11.22.01	Kecamatan Wanareja	0,00	8.429.900,00	8.429.900,00	0,00
4.11.24.01	Kecamatan Kampung Laut	0,00	2.125.000,00	2.125.000,00	0,00
4.12.01.01	Badan Kesatuan Bangsa Dan Politik	95.000,00	7.557.000,00	7.652.000,00	0,00
JUMLAH		377.058.420,00	5.269.083.426,00	5.338.268.951,00	307.872.895,00
1.1.12.01.04.0001	Obat				
1.01.01.01	Dinas Pendidikan dan Kebudayaan	63.500,00	0,00	63.500,00	0,00
1.02.01.01	Dinas Kesehatan	20.753.891.003,91	40.263.795.021,00	43.674.302.997,54	17.343.383.027,37
1.02.01.02	Puskesmas Adipala I	237.562.269,29	608.730.363,95	527.468.201,87	318.824.431,37
1.02.01.03	Puskesmas Adipala II	188.617.343,55	870.329.559,13	674.981.319,31	383.965.583,37
1.02.01.04	Puskesmas Bantarsari	183.513.488,99	763.514.703,92	526.862.108,66	420.166.084,25
1.02.01.05	Puskesmas Binangun	193.266.005,22	553.694.503,27	464.102.554,20	282.857.954,29
1.02.01.06	Puskesmas Cilacap Selatan I	154.836.620,44	415.363.373,69	348.136.634,07	222.063.360,06
1.02.01.07	Puskesmas Cilacap Selatan II	222.050.013,41	415.483.353,32	410.767.710,87	226.765.655,86
1.02.01.08	Puskesmas Cilacap Tengah I	206.524.340,48	415.020.161,85	365.782.043,99	255.762.458,34
1.02.01.09	Puskesmas Cilacap Tengah II	177.291.065,99	275.498.032,85	241.498.005,52	211.290.093,32
1.02.01.10	Puskesmas Cilacap Utara I	202.768.527,74	399.950.610,85	336.566.797,48	266.152.341,11
1.02.01.11	Puskesmas Cilacap Utara II	232.152.203,94	261.907.857,85	254.504.813,00	239.555.248,79
1.02.01.12	Puskesmas Cimanggu I	187.566.844,17	532.543.820,48	434.223.840,57	285.886.824,08
1.02.01.13	Puskesmas Cimanggu II	270.777.238,30	453.887.916,10	446.564.875,63	278.100.278,77
1.02.01.14	Puskesmas Cipari	212.557.864,65	680.794.170,59	637.484.869,30	255.867.165,94
1.02.01.15	Puskesmas Dayehluhur I	157.983.456,84	517.628.997,17	462.898.469,65	212.713.984,36
1.02.01.16	Puskesmas Dayehluhur II	210.249.836,48	411.699.718,79	379.103.279,25	242.846.276,02
1.02.01.17	Puskesmas Gandrungmangu I	203.850.091,00	710.071.303,10	680.810.351,50	233.111.042,60
1.02.01.18	Puskesmas Gandrungmangu II	139.401.383,62	309.909.422,84	298.309.403,41	151.091.403,05
1.02.01.19	Puskesmas Jeruklegi I	282.925.309,09	484.050.054,10	487.786.643,28	279.188.719,91
1.02.01.20	Puskesmas Jeruklegi II	246.401.095,77	295.010.274,84	234.334.442,90	307.076.927,71
1.02.01.21	Puskesmas Kampung Laut	210.188.041,31	214.351.290,61	199.307.255,22	225.232.076,70
1.02.01.22	Puskesmas Karangpucung I	248.099.763,97	549.211.722,47	528.278.250,66	269.033.235,78
1.02.01.23	Puskesmas Karangpucung II	285.087.423,63	284.587.324,85	301.234.909,54	268.439.838,94
1.02.01.24	Puskesmas Kawunganten	149.800.228,28	641.589.306,78	564.108.311,88	227.281.223,18
1.02.01.25	Puskesmas Kedungreja	160.029.911,75	945.942.694,48	871.783.504,34	234.189.101,89
1.02.01.26	Puskesmas Kesugihan I	224.604.861,95	362.887.038,44	319.619.342,93	267.872.557,46
1.02.01.27	Puskesmas Kesugihan II	187.486.546,23	414.767.877,88	378.274.144,38	223.980.279,73
1.02.01.28	Puskesmas Kroya I	248.619.182,49	689.387.717,65	651.693.536,63	286.313.363,51
1.02.01.29	Puskesmas Kroya II	162.860.515,96	320.058.976,84	323.580.620,02	159.338.872,78
1.02.01.30	Puskesmas Majenang I	124.560.288,04	432.749.133,53	406.214.437,79	151.094.983,78
1.02.01.31	Puskesmas Majenang II	118.623.899,45	464.222.627,92	383.143.153,53	199.703.373,84
1.02.01.32	Puskesmas Maos	94.016.664,57	668.075.888,95	410.905.891,42	351.186.662,10
1.02.01.33	Puskesmas Nusawungu I	203.352.580,33	464.898.846,01	340.851.634,74	327.399.791,60
1.02.01.34	Puskesmas Nusawungu II	205.939.170,33	598.943.184,58	490.987.675,34	313.894.679,57
1.02.01.35	Puskesmas Patimuan	199.505.527,26	460.535.958,71	381.038.723,11	279.002.762,86
1.02.01.36	Puskesmas Sampang	159.049.315,18	954.277.783,48	832.730.587,17	280.596.511,49
1.02.01.37	Puskesmas Sidareja	236.486.062,98	1.054.939.345,66	1.040.099.586,76	251.325.821,88
1.02.01.38	Puskesmas Wanareja I	170.781.072,66	1.019.159.937,54	939.028.106,61	250.912.903,59
1.02.01.39	Puskesmas Wanareja II	186.422.223,90	370.417.864,38	347.998.395,98	208.841.692,30
1.02.01.40	BLUD RSUD Cilacap	6.018.109.419,00	41.265.461.094,06	40.461.852.413,06	6.821.718.100,00
1.02.01.41	BLUD RSUD Majenang	3.549.960.878,00	8.507.773.048,52	9.850.907.224,21	2.206.826.702,31
2.08.01.01	Dinas Keluarga Berencana, Pemberdayaan Perempuan Dan Perlindungan Anak	8.050.632,00	2.131.350,00	8.192.490,00	1.989.492,00
JUMLAH		37.815.883.712,15	110.325.342.233,03	111.918.383.057,32	36.222.842.887,86
1.1.12.01.04.0002	Obat-obatan Lainnya				
1.01.01.01	Dinas Pendidikan dan Kebudayaan	0,00	28.634.400,00	28.634.400,00	0,00
1.02.01.01	Dinas Kesehatan	0,00	14.907.715.044,00	10.662.917.855,27	4.244.797.188,73

KODE	URAIAN	SALDO AWAL	PENAMBAHAN	PENGURANGAN	SALDO AKHIR
1.02.01.02	Puskesmas Adipala I	23.322.685,00	287.232.795,00	169.828.796,00	140.726.684,00
1.02.01.03	Puskesmas Adipala II	15.593.160,00	226.534.255,00	177.548.843,00	64.578.572,00
1.02.01.04	Puskesmas Bantarsari	95.314.136,00	710.191.624,00	455.325.145,00	350.180.615,00
1.02.01.05	Puskesmas Binangun	14.491.979,00	447.412.270,00	260.906.917,00	200.997.332,00
1.02.01.06	Puskesmas Cilacap Selatan I	45.596.151,00	281.130.210,00	219.757.058,00	106.969.303,00
1.02.01.07	Puskesmas Cilacap Selatan II	27.632.461,00	212.726.431,00	152.107.802,26	88.251.089,74
1.02.01.08	Puskesmas Cilacap Tengah I	12.405.507,00	253.000.371,00	112.410.301,00	152.995.577,00
1.02.01.09	Puskesmas Cilacap Tengah II	9.998.010,00	205.148.104,00	175.929.238,00	39.216.876,00
1.02.01.10	Puskesmas Cilacap Utara I	19.539.309,00	280.642.603,00	189.965.398,00	110.216.514,00
1.02.01.11	Puskesmas Cilacap Utara II	9.715.149,00	209.835.163,00	154.212.945,00	65.337.367,00
1.02.01.12	Puskesmas Cimanggu I	23.766.848,00	499.455.838,00	380.513.091,00	142.709.595,00
1.02.01.14	Puskesmas Cipari	21.146.290,00	512.505.679,00	453.046.396,00	80.605.573,00
1.02.01.13	Puskesmas Cimanggu II	26.386.393,00	376.481.231,00	309.221.763,00	93.645.861,00
1.02.01.15	Puskesmas Dayeuhluhur I	13.183.050,00	143.138.958,00	112.128.869,00	44.193.139,00
1.02.01.16	Puskesmas Dayeuhluhur II	16.457.805,20	141.551.434,00	91.779.190,20	66.230.049,00
1.02.01.17	Puskesmas Gandrungmangu I	19.958.358,00	377.690.222,00	300.575.105,00	97.073.475,00
1.02.01.18	Puskesmas Gandrungmangu II	30.878.231,34	283.774.419,00	119.441.893,34	195.210.757,00
1.02.01.19	Puskesmas Jeruklegi I	25.612.638,00	271.631.163,00	199.292.381,00	97.951.420,00
1.02.01.20	Puskesmas Jeruklegi II	56.963.349,00	256.812.008,00	171.715.704,00	142.059.653,00
1.02.01.21	Puskesmas Kampung Laut	16.315.468,00	130.675.203,00	103.100.473,00	43.890.198,00
1.02.01.22	Puskesmas Karangpucung I	22.096.416,00	320.356.235,00	235.545.785,00	106.906.866,00
1.02.01.23	Puskesmas Karangpucung II	30.592.987,00	198.033.104,00	105.349.900,00	123.276.191,00
1.02.01.24	Puskesmas Kawunganten	33.377.515,25	563.590.170,00	433.564.754,25	163.402.931,00
1.02.01.25	Puskesmas Kedungreja	59.470.461,00	512.685.920,00	369.996.476,00	202.159.905,00
1.02.01.26	Puskesmas Kesugihan I	31.383.280,00	309.733.538,00	198.654.966,00	142.461.832,00
1.02.01.27	Puskesmas Kesugihan II	11.428.520,00	512.279.143,00	330.258.023,00	193.449.640,00
1.02.01.28	Puskesmas Kroya I	20.174.806,00	583.929.800,00	326.712.960,30	277.391.645,70
1.02.01.29	Puskesmas Kroya II	13.047.224,00	375.519.125,00	210.570.029,00	177.996.320,00
1.02.01.30	Puskesmas Majenang I	26.495.494,00	468.183.457,00	289.171.989,00	205.506.962,00
1.02.01.31	Puskesmas Majenang II	21.455.805,00	533.000.210,00	362.245.385,00	192.210.630,00
1.02.01.32	Puskesmas Maos	9.695.190,00	392.478.559,00	242.043.173,00	160.130.576,00
1.02.01.33	Puskesmas Nusawungu I	13.533.575,00	288.839.460,00	166.135.451,00	136.237.584,00
1.02.01.34	Puskesmas Nusawungu II	15.067.882,00	403.429.554,00	310.997.870,00	107.499.566,00
1.02.01.36	Puskesmas Sampang	39.776.708,00	333.564.753,00	189.806.798,00	183.534.663,00
1.02.01.35	Puskesmas Patimuan	36.351.132,00	388.152.598,00	326.512.293,00	97.991.437,00
1.02.01.37	Puskesmas Sidareja	59.722.270,00	450.483.245,00	322.337.374,94	187.868.140,06
1.02.01.38	Puskesmas Wanareja I	0,00	366.753.177,00	269.808.421,00	96.944.756,00
1.02.01.39	Puskesmas Wanareja II	23.709.726,00	242.709.444,00	190.091.945,00	76.327.225,00
1.02.01.40	BLUD RSUD Cilacap	9.071.886,00	1.791.608.350,00	1.792.778.494,00	7.901.742,00
1.02.01.41	BLUD RSUD Majenang	0,00	8.534.671.052,00	6.921.124.992,85	1.613.546.059,15
2.01.01.01	Dinas Ketenagakerjaan Dan Perindustrian	0,00	5.388.600,00	5.388.600,00	0,00
2.07.01.01	Dinas Pemberdayaan Masyarakat Dan Desa	0,00	11.161.000,00	11.161.000,00	0,00
2.08.01.01	Dinas Keluarga Berencana , Pemberdayaan Perempuan Dan Perlindungan Anak	1.035.333.221,00	3.084.868.630,00	2.943.074.402,00	1.177.127.449,00
2.13.01.01	Dinas Pemuda, Olahraga Dan Pariwisata	0,00	950.750,00	950.750,00	0,00
2.18.01.01	Dinas Kearsipan Dan Perpustakaan	0,00	3.210.000,00	3.210.000,00	0,00
3.01.01.01	Dinas Perikanan	0,00	509.000,00	509.000,00	0,00
3.03.01.01	Dinas Pertanian	56.842.280,00	188.604.300,00	101.087.875,00	144.358.705,00
4.01.01.01	Sekretariat Daerah	0,00	24.150.000,00	24.150.000,00	0,00
4.02.01.01	Inspektorat	0,00	2.512.000,00	2.512.000,00	0,00
4.05.01.01	Badan Kepegawaian, Pendidikan Dan Pelatihan Daerah	0,00	9.787.000,00	9.787.000,00	0,00
4.04.01.01	Badan Pendapatan, Pengelolaan Keuangan Dan Aset Daerah (SKPD)	0,00	16.141.500,00	16.141.500,00	0,00
4.11.01.01	Kecamatan Cilacap Selatan	0,00	6.280.000,00	6.280.000,00	0,00
4.11.24.01	Kecamatan Kampung Laut	0,00	838.200,00	838.200,00	0,00
JUMLAH		2.092.903.355,79	41.968.321.299,00	31.719.156.991,41	12.342.067.663,38
1.1.12.01.05.0001	Persediaan untuk Dijual/Diserahkan Kepada Masyarakat				
1.01.01.01	Dinas Pendidikan dan Kebudayaan	0,00	34.250.000,00	34.250.000,00	0,00
1.02.01.01	Dinas Kesehatan	0,00	236.699.000,00	236.699.000,00	0,00
1.04.01.01	Dinas Perumahan, Kawasan Permukiman Dan Pertanahan	0,00	14.722.240.500,00	14.722.240.500,00	0,00
1.05.02.01	Badan Penanggulangan Bencana Daerah	485.373.900,00	1.513.875.500,00	1.833.941.200,00	165.308.200,00
1.05.01.01	Satuan Polisi Pamong Praja	0,00	48.000.000,00	48.000.000,00	0,00
2.01.01.01	Dinas Ketenagakerjaan Dan Perindustrian	0,00	3.382.234.700,00	3.382.234.700,00	0,00
2.03.01.01	Dinas Pangan Dan Perkebunan	0,00	7.970.097.113,00	7.970.097.113,00	0,00
2.05.01.01	Dinas Lingkungan Hidup	0,00	134.583.996,00	64.926.596,00	69.657.400,00
2.07.01.01	Dinas Pemberdayaan Masyarakat Dan Desa	0,00	553.189.195,00	553.189.195,00	0,00
2.08.01.01	Dinas Keluarga Berencana , Pemberdayaan Perempuan Dan Perlindungan Anak	0,00	294.654.800,00	292.594.550,00	2.060.250,00
2.13.01.01	Dinas Pemuda, Olahraga Dan Pariwisata	0,00	298.969.731,00	298.969.731,00	0,00
2.18.01.01	Dinas Kearsipan Dan Perpustakaan	0,00	18.000.000,00	18.000.000,00	0,00

KODE	URAIAN	SALDO AWAL	PENAMBAHAN	PENGURANGAN	SALDO AKHIR
3.03.01.01	Dinas Pertanian	0,00	12.683.726.589,00	12.683.726.589,00	0,00
3.06.01.01	Dinas Perdagangan, Koperasi, Usaha Kecil Dan Menengah	0,00	992.677.000,00	992.677.000,00	0,00
4.03.01.01	Badan Perencanaan Pembangunan, Penelitian Dan Pengembangan Daerah	0,00	10.719.000,00	10.719.000,00	0,00
4.04.01.01	Badan Pendapatan, Pengelolaan Keuangan Dan Aset Daerah (SKPD)	12.139.040,00	1.697.919.720,00	1.428.139.040,00	281.919.720,00
1.06.01.01	Dinas Sosial	64.366.465,00	1.168.745.353,00	1.233.111.818,00	0,00
4.01.01.01	Sekretariat Daerah	66.205.337,00	85.715.000,00	151.920.337,00	0,00
4.11.01.01	Kecamatan Cilacap Selatan	0,00	331.837.300,00	331.837.300,00	0,00
4.11.02.01	Kecamatan Cilacap Tengah	0,00	8.207.000,00	8.207.000,00	0,00
4.11.03.01	Kecamatan Cilacap Utara	0,00	527.127.900,00	527.127.900,00	0,00
4.11.07.01	Kecamatan Kesugihan	0,00	1.200.000,00	1.200.000,00	0,00
4.11.08.01	Kecamatan Adipala	0,00	7.650.000,00	7.650.000,00	0,00
4.11.11.01	Kecamatan Kroya	0,00	975.000,00	975.000,00	0,00
4.11.21.01	Kecamatan Majenang	0,00	6.733.800,00	6.733.800,00	0,00
4.11.22.01	Kecamatan Wanareja	0,00	14.735.200,00	14.735.200,00	0,00
JUMLAH		628.084.742,00	46.744.763.397,00	46.853.902.569,00	518.945.570,00
1.1.12.01.05.0002	Persediaan untuk Dijual/Diserahkan Lainnya				
2.07.01.01	Dinas Pemberdayaan Masyarakat Dan Desa	0,00	76.000.000,00	76.000.000,00	0,00
4.04.01.01	Badan Pendapatan, Pengelolaan Keuangan Dan Aset Daerah (SKPD)	0,00	1.421.190.520,00	1.351.953.120,00	69.237.400,00
JUMLAH		0,00	1.497.190.520,00	1.427.953.120,00	69.237.400,00
1.1.12.01.07.0001	Natura				
1.02.01.01	Dinas Kesehatan	0,00	730.000,00	730.000,00	0,00
1.02.01.28	Puskesmas Kroya I	0,00	174.451.100,00	174.451.100,00	0,00
1.02.01.37	Puskesmas Sidareja	0,00	264.145.000,00	264.145.000,00	0,00
1.02.01.40	BLUD RSUD Cilacap	49.181.896,00	2.305.968.230,00	2.314.994.017,00	40.156.109,00
1.02.01.41	BLUD RSUD Majenang	719.850,00	929.240.895,00	929.175.483,00	785.262,00
1.04.01.01	Dinas Perumahan, Kawasan Permukiman Dan Pertanahan	0,00	46.064.600,00	46.064.600,00	0,00
1.06.01.01	Dinas Sosial	0,00	980.000,00	980.000,00	0,00
3.01.01.01	Dinas Perikanan	0,00	1.767.500,00	1.767.500,00	0,00
2.03.01.01	Dinas Pangan Dan Perkebunan	0,00	8.958.000,00	8.958.000,00	0,00
2.05.01.01	Dinas Lingkungan Hidup	0,00	65.672.080,00	65.672.080,00	0,00
4.01.01.01	Sekretariat Daerah	0,00	607.499.000,00	607.499.000,00	0,00
4.03.01.01	Badan Perencanaan Pembangunan, Penelitian Dan Pengembangan Daerah	0,00	4.884.000,00	4.884.000,00	0,00
JUMLAH		49.901.746,00	4.410.360.405,00	4.419.320.780,00	40.941.371,00
1.1.12.01.07.0002	Pakan				
1.02.01.40	BLUD RSUD Cilacap	0,00	12.650.000,00	12.650.000,00	0,00
1.06.01.01	Dinas Sosial	0,00	72.000,00	72.000,00	0,00
3.01.01.01	Dinas Perikanan	7.885.700,00	220.903.500,00	204.342.450,00	24.446.750,00
2.03.01.01	Dinas Pangan Dan Perkebunan	0,00	1.540.000,00	1.540.000,00	0,00
3.03.01.01	Dinas Pertanian	0,00	149.122.400,00	149.122.400,00	0,00
4.01.01.01	Sekretariat Daerah	0,00	42.423.500,00	42.423.500,00	0,00
JUMLAH		7.885.700,00	426.711.400,00	410.150.350,00	24.446.750,00
1.1.12.01.12.0008	Penelitian				
1.02.01.18	Puskesmas Gandrungmangu II	0,00	3.000.000,00	3.000.000,00	0,00
1.02.01.25	Puskesmas Kedungreja	221.650,00	0,00	221.650,00	0,00
1.02.01.27	Puskesmas Kesugihan II	0,00	3.300.000,00	3.300.000,00	0,00
3.01.01.01	Dinas Perikanan	0,00	155.000,00	127.000,00	28.000,00
JUMLAH		221.650,00	6.455.000,00	6.648.650,00	28.000,00
1.1.12.02.01.0003	Persediaan Komponen Peralatan				
2.05.01.01	Dinas Lingkungan Hidup	0,00	89.600.800,00	89.600.800,00	0,00
JUMLAH		0,00	89.600.800,00	89.600.800,00	0,00
1.1.12.02.01.0004	Persediaan Komponen Rambu-rambu				
1.02.01.01	Dinas Kesehatan	0,00	20.100.000,00	20.100.000,00	0,00
JUMLAH		0,00	20.100.000,00	20.100.000,00	0,00
1.1.12.02.01.0006	Persediaan Komponen Lainnya				
1.04.01.01	Dinas Perumahan, Kawasan Permukiman Dan Pertanahan	0,00	85.151.200,00	85.151.200,00	0,00
2.05.01.01	Dinas Lingkungan Hidup	0,00	8.742.300,00	8.742.300,00	0,00
2.09.01.01	Dinas Perhubungan	0,00	354.497.089,00	354.497.089,00	0,00
JUMLAH		0,00	448.390.589,00	448.390.589,00	0,00
1.1.12.02.02.0007	Pipa Plastik PVC (UPVC)				
1.02.01.40	BLUD RSUD Cilacap	0,00	0,00	0,00	0,00
JUMLAH		0,00	0,00	0,00	0,00
JUMLAH TOTAL		47.398.925.407,94	273.059.708.218,03	265.634.194.615,73	54.824.439.010,24

KERTAS KERJA BEBAN PERSEDIaan TAHUN 2022

NO	SKPD	BEBAN PERSEDIaan LO	BELANJA PERSEDIaan	SALDO AKHIR	SALDO AWAL	SELISIH	Penjelasan Unaudited dan Audited (lihat masing-masing kolom)
	2	3	4	5	6	7	8 = 7 - 6
1	Dinas Pendidikan dan Kebudayaan	89.680.837.104,00	7.297.982.642,00	68.504.987,00	132.953.541,00	82.318.405.908,00	82.318.405.908,00
2	Dinas Kesehatan	28.648.197.099,74	24.062.583.170,00	21.825.915.304,10	20.755.347.003,91	5.656.182.229,93	5.656.182.229,93
3	Puskesmas Adipala I	1.269.755.941,88	147.695.000,00	474.608.615,37	280.216.634,29	1.316.452.922,96	1.316.452.922,96
4	Puskesmas Adipala II	1.249.191.922,30	178.600.000,00	454.587.995,37	208.900.753,55	1.316.279.164,12	1.316.279.164,12
5	Puskesmas Bantarsari	1.853.217.616,66	122.415.000,00	796.946.949,25	287.040.674,99	2.240.708.890,92	2.240.708.890,92
6	Puskesmas Binangun	1.573.175.662,20	221.520.000,00	517.346.739,29	264.144.328,22	1.604.858.073,27	1.604.858.073,27
7	Puskesmas Cilacap Selatan I	834.770.893,07	143.608.600,00	340.533.663,06	217.506.771,44	814.189.184,69	814.189.184,69
8	Puskesmas Cilacap Selatan II	878.995.389,13	150.438.500,00	342.027.345,60	250.495.924,41	820.088.310,32	820.088.310,32
9	Puskesmas Cilacap Tengah I	749.472.401,99	100.142.000,00	458.832.235,34	240.026.954,48	868.135.682,85	868.135.682,85
10	Puskesmas Cilacap Tengah II	786.915.644,52	110.395.000,00	259.867.569,32	204.502.675,99	731.885.537,85	731.885.537,85
11	Puskesmas Cilacap Utara I	937.975.134,48	156.615.000,00	377.960.355,11	225.169.386,74	934.151.102,85	934.151.102,85
12	Puskesmas Cilacap Utara II	782.198.358,00	137.146.000,00	321.434.915,79	319.741.952,94	646.745.320,85	646.745.320,85
13	Puskesmas Cimanung I	1.382.458.322,57	144.031.500,00	435.078.099,08	226.515.642,17	1.446.989.279,48	1.446.989.279,48
14	Puskesmas Cimanung II	1.246.967.319,63	158.689.200,00	380.054.389,77	299.418.841,30	1.168.913.668,10	1.168.913.668,10
15	Puskesmas Cipari	1.893.333.748,30	182.208.200,00	356.286.775,94	255.654.109,65	1.811.758.214,59	1.811.758.214,59
16	Puskesmas Dayeuhluhur I	1.346.268.671,65	202.190.000,00	260.784.623,36	188.552.184,84	1.216.311.110,17	1.216.311.110,17
17	Puskesmas Dayeuhluhur II	969.321.761,45	163.260.000,00	314.778.581,02	240.477.821,68	880.362.520,79	880.362.520,79
18	Puskesmas Gandrungmangu I	1.816.798.052,50	185.765.500,00	466.930.099,60	262.287.637,00	1.835.675.015,10	1.835.675.015,10
19	Puskesmas Gandrungmangu II	798.243.771,75	144.047.000,00	366.378.960,05	175.155.214,96	845.420.516,84	845.420.516,84
20	Puskesmas Jeruklegi I	1.379.445.092,28	149.205.000,00	417.202.634,91	396.210.883,09	1.251.231.844,10	1.251.231.844,10
21	Puskesmas Jeruklegi II	743.114.779,90	175.207.296,00	474.692.520,71	332.221.694,77	710.378.309,84	710.378.309,84
22	Puskesmas Kumpanglaut	665.218.198,22	320.068.520,00	277.490.524,70	266.070.559,31	356.569.643,61	356.569.643,61
23	Puskesmas Karangpucung I	1.313.573.758,66	171.094.000,00	404.970.738,78	312.625.779,97	1.234.824.717,47	1.234.824.717,47
24	Puskesmas Karangpucung II	705.614.993,54	128.200.000,00	391.716.029,94	320.200.410,63	648.930.612,85	648.930.612,85
25	Puskesmas Kawunganten	1.815.069.520,13	191.780.000,00	435.018.612,18	225.110.405,53	1.833.197.726,78	1.833.197.726,78
26	Puskesmas Kedungreja	2.007.202.728,34	188.073.500,00	475.461.786,89	245.367.222,75	2.049.223.792,48	2.049.223.792,48
27	Puskesmas Kesugihan I	1.416.083.488,93	167.920.000,00	536.441.494,46	358.616.141,95	1.425.988.841,44	1.425.988.841,44
28	Puskesmas Kesugihan II	1.230.290.502,38	134.085.000,00	436.522.409,73	251.917.175,23	1.280.810.736,88	1.280.810.736,88
29	Puskesmas Kroya I	2.046.660.968,93	177.044.000,00	603.637.187,21	299.383.941,49	2.173.870.214,65	2.173.870.214,65
30	Puskesmas Kroya II	1.078.045.520,02	108.900.000,00	352.284.992,78	267.317.792,96	1.054.112.719,84	1.054.112.719,84
31	Puskesmas Majenang I	1.219.552.020,79	153.725.000,00	374.988.795,78	157.820.982,04	1.282.994.834,53	1.282.994.834,53
32	Puskesmas Majenang II	1.367.372.488,53	243.660.000,00	395.159.003,84	140.279.704,45	1.378.591.787,92	1.378.591.787,92
33	Puskesmas Maos	1.320.555.955,42	201.290.000,00	554.604.838,10	123.958.954,57	1.549.911.838,95	1.549.911.838,95
34	Puskesmas Nusawungu I	1.151.638.575,74	168.390.000,00	481.458.935,60	273.359.220,33	1.191.348.291,01	1.191.348.291,01
35	Puskesmas Nusawungu II	1.362.044.183,34	144.515.000,00	521.545.285,57	330.148.702,33	1.408.925.766,58	1.408.925.766,58
36	Puskesmas Patimuan	1.105.005.716,11	200.160.000,00	378.871.699,86	237.706.659,26	1.046.010.756,71	1.046.010.756,71
37	Puskesmas Sampang	1.688.260.305,17	145.835.000,00	469.607.174,49	198.826.032,18	1.813.206.456,48	1.813.206.456,48
38	Puskesmas Sidareja	2.409.199.881,70	206.250.000,00	482.884.336,94	304.390.332,98	2.381.443.885,66	2.381.443.885,66
39	Puskesmas Wanareja I	1.915.970.949,61	178.540.000,00	357.108.766,59	191.561.020,66	1.902.978.695,54	1.902.978.695,54
40	Puskesmas Wanareja II	907.060.266,98	180.310.000,00	299.887.167,30	235.661.799,90	790.975.634,38	790.975.634,38
41	BLUD RSUD Cilacap	49.714.911.626,06		7.546.443.531,00	6.596.112.619,00	50.665.242.538,06	50.665.242.538,06

NO	SKPD	BEBAN PERSEDIAAN LO	BELANJA PERSEDIAAN	SALDO AKHIR	SALDO AWAL	SELISIH	Penjelasan Unaudited dan Audited (lihat masing-masing kolom)
		3	4	5	6	7	8 = 7 - 6
1	2						
42	BLUD RSUD Majenang	23.177.933.487,06		3.917.432.032,46	3.619.316.438,00	23.476.049.081,52	23.476.049.081,52
43	Dinas Pekerjaan Umum Dan Penataan Ruang	1.145.129.244,00	1.094.855.706,00	1.927.700,00	1.226.750,00	50.974.488,00	50.974.488,00
44	Dinas Pengelolaan Sumber Daya Air	848.513.750,00	845.281.250,00			3.232.500,00	3.232.500,00
45	Dinas Perumahan, Kawasan Permukiman Dan Pertanahan	5.081.504.525,00	19.688.379.905,00	332.324.350,00	446.600.470,00	(14.721.151.500,00)	(14.721.151.500,00)
46	Satuan Polisi Pamong Praja	1.443.669.100,00	1.365.972.700,00	158.500,00		77.854.900,00	77.854.900,00
47	Badan Penanggulangan Bencana Daerah	1.149.864.000,00	3.184.808.420,00	687.310.120,00	485.726.900,00	(1.833.361.200,00)	(1.833.361.200,00)
48	Dinas Sosial	775.009.760,00	1.977.084.613,00	38.263.500,00	69.300.465,00	(1.233.111.818,00)	(1.233.111.818,00)
49	Dinas Ketenagakerjaan Dan Perindustrian	606.786.700,00	3.989.053.400,00	1.091.000,00	1.059.000,00	(3.382.234.700,00)	(3.382.234.700,00)
50	Dinas Pangan Dan Perkebunan	1.361.891.660,00	8.818.082.973,00	20.485.600,00	534.391.400,00	(7.970.097.113,00)	(7.970.097.113,00)
51	Dinas Lingkungan Hidup	4.568.334.324,00	4.775.408.170,00	89.615.150,00	6.822.400,00	(124.281.196,00)	(124.281.196,00)
52	Dinas Kependudukan Dan Pencatatan Sipil	5.765.119.290,00	2.930.397.093,00	1.077.791.426,00	2.786.408.100,00	1.126.105.523,00	1.126.105.523,00
53	Dinas Pemberdayaan Masyarakat Dan Desa	886.251.100,00	1.515.112.795,00	6.555.500,00	1.435.000,00	(623.741.195,00)	(623.741.195,00)
54	Dinas Keluarga Berencana , Pemberdayaan Perempuan Dan Perlindungan Anak	3.810.595.798,00	3.702.369.478,00	1.190.988.941,00	1.079.032.353,00	220.182.908,00	220.182.908,00
55	Dinas Perhubungan	1.439.896.989,00	1.460.835.070,00	220.680.930,00	143.346.230,00	56.396.619,00	56.396.619,00
56	Dinas Komunikasi Dan Informatika	739.544.450,00	727.256.650,00	0,00	185.000,00	12.102.800,00	12.102.800,00
57	Dinas Penanaman Modal Dan Pelayanan Terpadu Satu Pintu	651.383.650,00	658.194.750,00	14.996.600,00	8.185.500,00	0,00	0,00
58	Dinas Pemuda, Olahraga Dan Pariwisata	1.787.396.800,00	2.081.547.531,00	15.553.600,00	9.157.600,00	(287.754.731,00)	(287.754.731,00)
59	Dinas Keartisanian Dan Perpustakaan	745.806.350,00	757.967.450,00	1.652.600,00	4.131.500,00	(14.640.000,00)	(14.640.000,00)
60	Dinas Perikanan	827.699.800,00	844.620.150,00	126.468.550,00	123.397.700,00	(13.849.500,00)	(13.849.500,00)
61	Dinas Pertanian	1.266.208.785,00	14.062.428.044,00	255.923.280,00	154.859.580,00	(12.695.155.559,00)	(12.695.155.559,00)
62	Dinas Perdagangan, Koperasi, Usaha Kecil Dan Menengah	2.327.976.519,00	3.317.685.419,00	40.762.400,00	10.085.500,00	(959.032.000,00)	(959.032.000,00)
63	Sekretariat Daerah	10.101.780.637,00	10.326.007.305,00	1.740.000,00	71.812.637,00	(294.299.305,00)	(294.299.305,00)
64	Inspektoral	739.029.921,00	734.729.071,00	12.732.000,00	16.983.850,00	49.000,00	49.000,00
65	Badan Perencanaan Pembangunan, Penelitian Dan Pengembangan Daerah	2.245.962.295,00	2.249.269.745,00	12.934.250,00	9.626.800,00	0,00	0,00
66	Badan Pendapatan, Pengelolaan Keuangan Dan Aset Daerah (SKPD)	4.185.250.541,00	6.106.579.686,00	1.225.303.360,00	662.875.855,00	(1.358.901.640,00)	(1.358.901.640,00)
67	Badan Pendapatan, Pengelolaan Keuangan Dan Aset Daerah (SKPKD)	1.148.743.500,00	0,00	0,00	0,00	1.148.743.500,00	1.148.743.500,00
68	Badan Kepegawaian, Pendidikan Dan Pelatihan Daerah	1.562.801.120,00	1.555.136.120,00	15.683.700,00	22.873.700,00	475.000,00	475.000,00
69	Sekretariat DPRD	6.242.953.348,00	6.352.382.648,00	1.370.200,00	2.190.900,00	(110.250.000,00)	(110.250.000,00)
70	Badan Kesatuan Bangsa Dan Politik	796.054.292,00	793.102.192,00	55.600,00	1.372.700,00	1.635.000,00	1.635.000,00
71	Kecamatan Cilacap Selatan	772.384.655,00	1.104.268.355,00	200.000,00	153.600,00	(331.837.300,00)	(331.837.300,00)
72	Kecamatan Cilacap Tengah	869.237.974,00	875.990.924,00	1.212.150,00	2.666.200,00	(8.207.000,00)	(8.207.000,00)
73	Kecamatan Cilacap Utara	670.473.049,00	1.197.658.199,00	572.500,00	515.250,00	(527.127.900,00)	(527.127.900,00)
74	Kecamatan Jeruklegi	258.681.100,00	258.689.650,00	2.098.150,00	2.089.600,00	0,00	0,00
75	Kecamatan Kawunganten	210.693.650,00	210.576.250,00	210.500,00	327.900,00	0,00	0,00
76	Kecamatan Bantarsari	224.524.750,00	224.783.150,00	3.270.400,00	3.012.000,00	0,00	0,00
77	Kecamatan Kesugihan	222.750.900,00	225.173.100,00	1.682.800,00	460.600,00	(1.200.000,00)	(1.200.000,00)
78	Kecamatan Adipala	217.917.575,00	225.080.225,00	4.057.350,00	5.307.300,00	(8.412.600,00)	(8.412.600,00)
79	Kecamatan Maos	255.395.300,00	255.102.800,00	207.500,00	500.000,00	0,00	0,00
80	Kecamatan Sampang	257.860.200,00	257.175.200,00	957.100,00	1.642.100,00	0,00	0,00
81	Kecamatan Kroya	268.078.000,00	268.882.750,00	708.000,00	878.250,00	(975.000,00)	(975.000,00)

NO	SKPD	BEBAN PERSEDIAAN LO	BELANJA PERSEDIAAN	SALDO AKHIR	SALDO AWAL	SELISIH	Penjelasan Unaudited dan Audited (lihat masing-masing kolom)
		3	4	5	6	7	8 = 7 - 6
1	2						
82	Kecamatan Binangun	252.840.000,00	252.980.050,00	550.300,00	410.250,00	0,00	0,00
83	Kecamatan Nusawungu	284.870.147,00	282.766.547,00	627.200,00	2.730.800,00	0,00	0,00
84	Kecamatan Sidareja	243.222.850,00	243.471.300,00	543.900,00	295.450,00	0,00	0,00
85	Kecamatan Kedungreja	227.960.200,00	228.219.000,00	924.700,00	665.900,00	0,00	0,00
86	Kecamatan Gandrungmangu	220.488.564,00	220.505.314,00	1.513.550,00	1.388.600,00	108.200,00	108.200,00
87	Kecamatan Patimuan	339.210.804,00	339.497.054,00	286.250,00		0,00	0,00
88	Kecamatan Cipari	208.353.590,00	207.988.590,00	1.031.900,00	1.396.900,00	0,00	0,00
89	Kecamatan Karangpucung	264.083.820,00	290.239.570,00	487.000,00	406.250,00	(26.075.000,00)	(26.075.000,00)
90	Kecamatan Cimanngu	293.426.500,00	294.988.100,00	1.561.600,00	0,00	0,00	0,00
91	Kecamatan Majenang	288.489.365,00	295.070.515,00	595.600,00	653.550,00	(6.639.100,00)	(6.639.100,00)
92	Kecamatan Wanareja	223.368.263,00	239.395.463,00	2.431.000,00	1.139.000,00	(14.735.200,00)	(14.735.200,00)
93	Kecamatan Dayeuhluhur	221.282.350,00	222.369.100,00	1.086.750,00		0,00	0,00
94	Kecamatan Kumpunglaut	226.355.150,00	226.415.000,00	965.350,00	905.500,00	0,00	0,00
	JUMLAH	312.211.026.827,66	152.105.419.168,00	54.824.439.010,24	47.398.925.407,94	167.531.121.261,96	167.531.121.261,96

NO	SKPD	PENERIMAAN HIBAH BARANG PERSEDIAAN	BEBAN PERSEDIAAN YANG BERASAL DARI REKLAS BELANJA BARANG DAN JASA BLUD	BEBAN PERSEDIAAN YANG BERASAL DARI REKLAS BELANJA BARANG DAN JASA BOS	KOREKSI PENCATATAN TAHUN LALU	MUTASI DROPPING OBAT ANTAR SKPD	BEBAN PERSEDIAAN		BEBAN PERSEDIAAN YANG BERASAL DARI BELANJA MODAL (BELANJA MODAL TIDAK MENJADI ASET TETAP)
							BARANG YANG DISERAHKAN KE MASYARAKAT YANG DIREKLAS KE BEBAN HIBAH	BARANG YANG BERASAL DARI BELANJA MODAL (BELANJA MODAL TIDAK MENJADI ASET TETAP)	
	2	9	10	11	12	13	14	15	
1	Dinas Pendidikan dan Kebudayaan			81.039.261.285,00					992.568.623,00
2	Dinas Kesehatan	35.253.194.002,00				(29.380.320.072,07)	(236.699.000,00)		20.007.300,00
3	Puskesmas Adipala I		572.963.963,00			730.508.959,96			12.980.000,00
4	Puskesmas Adipala II		273.968.811,00			1.026.649.353,12			15.661.000,00
5	Puskesmas Bantarsari		1.183.995.588,00			1.056.713.302,92			17.785.000,00
6	Puskesmas Binangun		704.136.831,00			882.936.242,27			11.014.000,00
7	Puskesmas Cilacap Selatan I		273.706.304,00			529.468.880,69			38.495.000,00
8	Puskesmas Cilacap Selatan II		254.919.274,00			526.674.036,32			600.000,00
9	Puskesmas Cilacap Tengah I		270.197.854,97			594.937.827,88			13.600.000,00
10	Puskesmas Cilacap Tengah II		322.420.603,00			395.654.934,85			
11	Puskesmas Cilacap Utara I		352.470.590,00			581.680.512,85			
12	Puskesmas Cilacap Utara II		215.521.924,00			420.163.896,85			11.059.500,00
13	Puskesmas Cimanang I		632.876.486,00			808.172.793,48			5.940.000,00
14	Puskesmas Cimanang II		499.596.509,00			669.317.159,10			
15	Puskesmas Cipari		894.943.467,00			906.424.747,59			9.920.000,00
16	Puskesmas Dayeuhluhur I		613.661.022,00			592.599.088,17			10.816.000,00
17	Puskesmas Dayeuhluhur II		358.220.616,00			522.141.904,79			
18	Puskesmas Gandrungmangu I		512.457.418,00			1.039.593.392,10			274.116.205,00
19	Puskesmas Gandrungmangu II		339.459.481,00			503.976.035,84			1.985.000,00
20	Puskesmas Jeruklegi I		420.633.377,00			735.024.467,10			95.574.000,00
21	Puskesmas Jeruklegi II		274.373.723,00			433.514.586,84			2.490.000,00
22	Puskesmas Kumpanglaut		11.323.150,00			345.026.493,61			
23	Puskesmas Karangpucung I		472.880.246,00			754.644.471,47			7.300.000,00
24	Puskesmas Karangpucung II		200.659.264,00			448.271.348,85			
25	Puskesmas Kawunganten		832.898.408,00			951.876.318,78	(25.790.000,00)		74.213.000,00
26	Puskesmas Kedungreja		747.110.052,00			1.263.713.740,48			38.400.000,00
27	Puskesmas Kesugihan I		869.841.162,00			562.007.679,44			290.000,00
28	Puskesmas Kesugihan II					715.674.300,88			
29	Puskesmas Kroya I		1.226.691.743,00			924.793.471,65			22.385.000,00
30	Puskesmas Kroya II		534.924.017,00			519.188.702,84			
31	Puskesmas Majenang I		536.846.977,00			734.452.857,53			11.695.000,00
32	Puskesmas Majenang II		592.060.233,00			780.331.554,92			6.200.000,00
33	Puskesmas Maos		766.973.110,00			779.338.728,95			3.600.000,00
34	Puskesmas Nusawungu I		503.651.063,00			602.409.228,01			85.288.000,00
35	Puskesmas Nusawungu II		745.166.610,00			657.259.156,58			6.500.000,00
36	Puskesmas Patimuan		375.717.300,00			660.393.456,71			9.900.000,00
37	Puskesmas Sampang		682.793.361,00			1.129.213.095,48			1.200.000,00
38	Puskesmas Sidareja		1.071.226.268,00			1.298.879.617,66			11.338.000,00
39	Puskesmas Wanareja I		566.431.569,00			1.337.447.126,54			
40	Puskesmas Wanareja II		279.124.069,00			494.351.565,38			17.500.000,00
41	BLUD RSUD Cilacap		47.420.407.449,00			3.062.304.523,06			21.630.000,00

NO	SKPD	PENERIMAAN HIBAH BARANG PERSEDIAAN	BEBAN PERSEDIAAN YANG BERASAL DARI REKLAS BELANJA BARANG DAN JASA BLUD	BEBAN PERSEDIAAN YANG BERASAL DARI REKLAS BELANJA BARANG DAN JASA BOS	KOREKSI PENCATATAN TAHUN LALU	MUTASI DROPPING OBAT ANTAR SKPD	BEBAN PERSEDIAAN BARANG YANG DISERAHKAN KE MASYARAKAT YANG DIREKLAS KE BEBAN HIBAH	BEBAN PERSEDIAAN YANG BERASAL DARI BELANJA MODAL (BELANJA MODAL TIDAK MENJADI ASET TETAP)
		9	10	11	12	13	14	15
1	2							
42	BLUD RSUD Majenang		18.366.311.668,00		(168.843.750,00)	957.783.752,52		1.609.500,00
43	Dinas Pekerjaan Umum Dan Penataan Ruang							50.974.488,00
44	Dinas Pengelolaan Sumber Daya Air							
45	Dinas Perumahan, Kawasan Permukiman Dan Pertanahan						(14.722.240.500,00)	
46	Satuan Polisi Pamong Praja						(48.000.000,00)	125.484.900,00
47	Badan Penanggulangan Bencana Daerah						(1.833.941.200,00)	580.000,00
48	Dinas Sosial						(1.233.111.818,00)	
49	Dinas Ketenagakerjaan Dan Perindustrian						(3.382.234.700,00)	
50	Dinas Pangan Dan Perkebunan						(7.970.097.113,00)	
51	Dinas Lingkungan Hidup						(64.926.596,00)	69.657.400,00
52	Dinas Kependudukan Dan Pencatatan Sipil	1.121.180.523,00						3.950.000,00
53	Dinas Pemberdayaan Masyarakat Dan Desa						(629.189.195,00)	
54	Dinas Keluarga Berencana , Pemberdayaan Perempuan Dan Perlindungan Anak	3.051.358.450,00				(2.555.193.242,00)		
55	Dinas Perhubungan	56.396.619,00						12.102.800,00
56	Dinas Komunikasi Dan Informatika							
57	Dinas Penanaman Modal Dan Pelayanan Terpadu Satu Pintu							
58	Dinas Pemuda, Olahraga Dan Pariwisata						(298.969.731,00)	
59	Dinas Kearsipan Dan Perpustakaan						(18.000.000,00)	3.360.000,00
60	Dinas Perikanan				(13.849.500,00)			
61	Dinas Pertanian						(12.695.155.559,00)	
62	Dinas Perdagangan, Koperasi, Usaha Kecil Dan Menengah						(992.677.000,00)	
63	Sekretariat Daerah						(151.920.337,00)	21.832.000,00
64	Inspektorat							
65	Badan Perencanaan Pembangunan, Penelitian Dan Pengembangan Daerah							
66	Badan Pendapatan, Pengelolaan Keuangan Dan Aset Daerah (SKPD)	69.237.400,00					(1.428.139.040,00)	
67	Badan Pendapatan, Pengelolaan Keuangan Dan Aset Daerah (SKPKD)							
68	Badan Kepegawaian, Pendidikan Dan Pelatihan Daerah						(1.350.000,00)	
69	Sekretariat DPRD							9.750.000,00
70	Badan Kesatuan Bangsa Dan Politik							
71	Kecamatan Cilacap Selatan						(331.837.300,00)	
72	Kecamatan Cilacap Tengah						(8.207.000,00)	
73	Kecamatan Cilacap Utara						(527.127.900,00)	
74	Kecamatan Jeruklegi							
75	Kecamatan Kawunganten							
76	Kecamatan Bantarsari							
77	Kecamatan Kesugihan						(1.200.000,00)	
78	Kecamatan Adipala						(7.650.000,00)	
79	Kecamatan Maos							
80	Kecamatan Sampang							
81	Kecamatan Kroya						(975.000,00)	

NO	SKPD	PENERIMAAN HIBAH BARANG PERSEDIAAN	BEBAN PERSEDIAAN YANG BERASAL DARI REKLAS BELANJA BARANG DAN JASA BLUD	BEBAN PERSEDIAAN YANG BERASAL DARI REKLAS BELANJA BARANG DAN JASA BOS	KOREKSI PENCATATAN TAHUN LALU	MUTASI DROPPING OBAT ANTAR SKPD	BEBAN PERSEDIAAN BARANG YANG DISERAHKAN KE MASYARAKAT YANG DIREKLAS KE BEBAN HIBAH	BEBAN PERSEDIAAN YANG BERASAL DARI BELANJA MODAL (BELANJA MODAL TIDAK MENJADI ASET TETAP)
	2	9	10	11	12	13	14	15
1								
82	Kecamatan Binangun							
83	Kecamatan Nusawungu							
84	Kecamatan Sidareja							
85	Kecamatan Kedungreja							
86	Kecamatan Gandrungmangu							
87	Kecamatan Patimuan							
88	Kecamatan Cipari							
89	Kecamatan Karangpucung							(26.075.000,00)
90	Kecamatan Cimanggu							
91	Kecamatan Majenang						(6.733.800,00)	
92	Kecamatan Wanareja						(14.735.200,00)	
93	Kecamatan Dayeuhluhur							
94	Kecamatan Kumpunglaut							
	JUMILAH	39.551.366.994,00	85.773.561.560,97	81.039.261.285,00	(182.693.250,00)	(0,01)	(46.906.890.289,00)	2.125.276.716,00

NO	SKPD	PERSEDIAAN YANG BERASAL DARI BELANJA TIDAK TERDUGA	UTANG YANG BERASAL DARI BELANJA BARANG DAN JASA	PERSEDIAAN YANG BERASAL DARI BELANJA PEMELIHARAAN	PERSEDIAAN YANG BERASAL DARI UTANG BARIAS	BEBAN PERSEDIAAN YG MENJADI ASET TETAP
		16	17	18	19	20
1	2					
1	Dinas Pendidikan dan Kebudayaan				286.576.000,00	
2	Dinas Kesehatan					
3	Puskesmas Adipala I					
4	Puskesmas Adipala II					
5	Puskesmas Bantarsari					
6	Puskesmas Binangun					
7	Puskesmas Cilacap Selatan I					
8	Puskesmas Cilacap Selatan II					
9	Puskesmas Cilacap Tengah I				2.400.000,00	
10	Puskesmas Cilacap Tengah II				210.000,00	
11	Puskesmas Cilacap Utara I					
12	Puskesmas Cilacap Utara II					
13	Puskesmas Cimanggu I					
14	Puskesmas Cimanggu II					
15	Puskesmas Cipari				470.000,00	
16	Puskesmas Dayeuhluhur I		(765.000,00)			
17	Puskesmas Dayeuhluhur II					
18	Puskesmas Gandrungmangu I				9.508.000,00	
19	Puskesmas Gandrungmangu II					
20	Puskesmas Jeruklegi I					
21	Puskesmas Jeruklegi II					
22	Puskesmas Kumpanglaut		220.000,00			
23	Puskesmas Karangpucung I					
24	Puskesmas Karangpucung II					
25	Puskesmas Kawunganten					
26	Puskesmas Kedungreja					
27	Puskesmas Kesugihan I					(6.150.000,00)
28	Puskesmas Kesugihan II			565.136.436,00		
29	Puskesmas Kroya I					
30	Puskesmas Kroya II					
31	Puskesmas Majenang I					
32	Puskesmas Majenang II					
33	Puskesmas Maos					
34	Puskesmas Nusawungu I					
35	Puskesmas Nusawungu II					
36	Puskesmas Patimuan					
37	Puskesmas Sampang					
38	Puskesmas Sidareja					
39	Puskesmas Wanareja I					(900.000,00)
40	Puskesmas Wanareja II					
41	BLUD RSUD Cilacap		296.982.781,00			(136.082.215,00)

NO	SKPD	PERSEDIAAN YANG BERASAL DARI BELANJA TIDAK TERDUGA	UTANG YANG BERASAL DARI BELANJA BARANG DAN JASA	PERSEDIAAN YANG BERASAL DARI BELANJA PEMELIHARAAN	PERSEDIAAN YANG BERASAL DARI UTANG BARIAS	BEBAN PERSEDIAAN YG MENJADI ASET TETAP
		16	17	18	19	20
1	2					
42	BLUD RSUD Majenang		4.319.187.911,00			
43	Dinas Pekerjaan Umum Dan Penataan Ruang					
44	Dinas Pengelolaan Sumber Daya Air				3.232.500,00	
45	Dinas Perumahan, Kawasan Permukiman Dan Pertanahan				1.089.000,00	
46	Satuan Polisi Pamong Praja				370.000,00	
47	Badan Penanggulangan Bencana Daerah					
48	Dinas Sosial					
49	Dinas Ketenagakerjaan Dan Perindustrian					
50	Dinas Pangan Dan Perkebunan					
51	Dinas Lingkungan Hidup					
52	Dinas Kependudukan Dan Pencatatan Sipil				975.000,00	
53	Dinas Pemberdayaan Masyarakat Dan Desa				5.448.000,00	
54	Dinas Keluarga Berencana , Pemberdayaan Perempuan Dan Perlindungan Anak					
55	Dinas Perhubungan					
56	Dinas Komunikasi Dan Informatika					
57	Dinas Penanaman Modal Dan Pelayanan Terpadu Satu Pintu					
58	Dinas Pemuda, Olahraga Dan Pariwisata				11.215.000,00	
59	Dinas Kearsipan Dan Perpustakaan					
60	Dinas Perikanan					
61	Dinas Pertanian					
62	Dinas Perdagangan, Koperasi, Usaha Kecil Dan Menengah				33.645.000,00	
63	Sekretariat Daerah			(169.100.400,00)	4.889.432,00	
64	Inspektorat		(201.000,00)		250.000,00	
65	Badan Perencanaan Pembangunan, Penelitian Dan Pengembangan Daerah					
66	Badan Pendapatan, Pengelolaan Keuangan Dan Aset Daerah (SKPD)					
67	Badan Pendapatan, Pengelolaan Keuangan Dan Aset Daerah (SKPKD)	1.148.743.500,00				
68	Badan Kepegawaian, Pendidikan Dan Pelatihan Daerah				1.825.000,00	
69	Sekretariat DPRD					
70	Badan Kesatuan Bangsa Dan Politik				1.635.000,00	
71	Kecamatan Cilacap Selatan					
72	Kecamatan Cilacap Tengah					
73	Kecamatan Cilacap Utara					
74	Kecamatan Jeruklegi					
75	Kecamatan Kawunganten					
76	Kecamatan Bantarsari					
77	Kecamatan Kesugihan					
78	Kecamatan Adipala			(762.600,00)		
79	Kecamatan Maos					
80	Kecamatan Sampang					
81	Kecamatan Kroya					

NO	SKPD	PERSEDIAAN YANG BERASAL DARI BELANJA TIDAK TERDUGA	UTANG YANG BERASAL DARI BELANJA BARANG DAN JASA	PERSEDIAAN YANG BERASAL DARI BELANJA PEMELIHARAAN	PERSEDIAAN YANG BERASAL DARI UTANG BARJAS	BEBAN PERSEDIAAN YG MENJADI ASET TETAP
		16	17	18	19	20
1	2					
82	Kecamatan Binangun					
83	Kecamatan Nusawungu					
84	Kecamatan Sidareja					
85	Kecamatan Kedungreja					
86	Kecamatan Gandrungmangu	108.200,00				
87	Kecamatan Patimuan					
88	Kecamatan Cipari					
89	Kecamatan Karangpucung					
90	Kecamatan Cimanggu					
91	Kecamatan Majenang			94.700,00		
92	Kecamatan Wanareja					
93	Kecamatan Dayeuhluhur					
94	Kecamatan Kumpanglaut					
	JUMLAH	1.148.743.500,00	4.615.424.692,00	395.476.336,00	363.737.932,00	(392.144.215,00)

Daftar Persediaan Barang Kedaluwarsa Tahun 2022

NO	OBAT/ALKES	JUMLAH	HNAPPN	TOTAL
RSUD Cilacap				
1	ACYCLOVIR CREAM 5 GR	27,00	4.073,59	109.986,90
2	ALPENTIN 100 MG	50,00	1.320,90	66.045,00
3	AMITRIPTYLINE 25 MG TAB	5,00	176,60	883,01
4	AMOXICILLIN 100 MG/ML DROPS	19,00	10.010,00	190.190,00
5	AMOXSAN CAPS 500MG	8,00	3.410,00	27.280,00
6	AMOXSAN INJEKSI 1GR	4,00	32.794,96	131.179,84
7	AQUA PRO INJ 25 ML - OTSUKA	1,00	2.648,46	2.648,46
8	ASAM TRANEKSAMAT TABLET 500MG	29,00	1.295,65	37.573,78
9	ASAM TRANEKSAMAT TABLET 500MG	34,00	1.295,65	44.052,02
10	ATROPIN 0,25 MG/ML AMP. 1 ML	48,00	1.718,00	82.464,12
11	BACTESYN 1500 MG INJ	1,00	20.010,00	20.010,00
12	BIO CURLIV TAB	5,00	6.439,39	32.196,94
13	BUSCOPAN TAB*	54,00	3.466,85	187.210,00
14	CA GLUCONAS INJ*	8,00	5.775,00	46.199,98
15	CARBAZACROM INJEKSI	5,00	11.145,20	55.726,00
16	CARPINE 1% 5ML	16,00	24.500,00	392.000,00
17	CEFADROXIL SYRUP	5,00	11.100,00	55.500,00
18	CEFAZOLIN INJEKSI 1GR	106,00	8.625,00	914.249,97
19	CEFIXIM 100 MG CAPS	36,00	700,01	25.200,37
20	CEFIXIM SYR 100 MG/5ML	1,00	8.420,00	8.420,00
21	CHANNA CAPS	9,00	5.708,18	51.373,58
22	CHROMIC 2 TAPER HRG-50	10,00	44.500,50	445.005,00
23	CIPROFLOXACIN INFUS 100ML	54,00	9.790,20	528.670,80
24	CITICHOLIN INJEKSI 250MG	16,00	3.401,32	54.421,08
25	CLANEKSI SYR 60 ML	8,00	61.827,00	494.616,00
26	CLARITHROMYCIN 500MG TABLET	15,00	2.729,49	40.942,35
27	COLSANCETINE INJ	33,00	15.400,00	508.200,00
28	CUTICEL CLASIC 10 X 10 (CTC)	1,00	7.000,00	7.000,00
29	CVC MULTI LUMEN 7FR X 20 CM ANTIBAKTERI AP	1,00	819.524,10	819.524,10
30	DESOXIMETASONE 0.25 CR	5,00	12.546,67	62.733,37
31	DEXAMETASONE INJ 5MG/1ML	16,00	999,00	15.984,00
32	DEXKETOPROFEN INJEKSI	20,00	21.578,40	431.568,00
33	DEXTROSE 40 % 25 ML	7,00	7.770,00	54.390,00
34	DEXTROSE 5% + 1/2 NS SANBE	8,00	10.430,07	83.440,54
35	DEXTROSE 5% INF 500ML WIDATRA	33,00	7.685,64	253.626,12
36	DEXTROSE 5%+1/4 NS WIDATRA	1,00	12.486,39	12.486,39
37	DISP.NOVO/MICROFINE BD UNGU	1,00	1.711,00	1.711,00
38	DISP.SYRINGE 3 CC NIPRO	6,00	888,00	5.328,00
39	DISP.SYRINGE 5 CC - NIPRO	4,00	976,80	3.907,20
40	DISP.SYRINGE 50 CC BIRU-PINGGIR (ICU/RONT)	15,00	11.000,00	165.000,00
41	DISP.SYRINGE 50 CC HIJAU-TENGAH (SONDE)	3,00	18.480,00	55.440,00
42	DOBUTAMIN 250MG INJ	2,00	8.173,00	16.345,99
43	DOXYCYCLINE 100 MG CAP	17,00	6.573,00	111.740,99
44	EPEXOL DROP	1,00	42.790,50	42.790,50
45	ERYTHROMYCIN 250 MG CAP	95,20	889,01	84.633,76
46	ET PORTEX SMITHS 2.5 EKOR	5,00	75.735,00	378.675,00
47	ET PORTEX SMITHS 3 EKOR	1,00	65.294,00	65.294,00
48	ET PORTEX SMITHS 3 NON EKOR	1,00	40.975,00	40.975,00

NO	OBAT/ALKES	JUMLAH	HNAPPN	TOTAL
49	ET PORTEX SMITHS 4.5 EKOR	1,00	65.924,00	65.924,00
50	ET PORTEX SMITHS 5 EKOR	3,00	25.812,00	77.435,99
51	ET PORTEX SMITHS 6 EKOR	2,00	24.548,70	49.097,40
52	ET PORTEX SMITHS 6.5 EKOR	5,00	33.590,00	167.950,00
53	ET PORTEX SMITHS 7 EKOR	7,00	33.590,00	235.129,97
54	ET PORTEX SMITHS 7.5 EKOR	1,00	33.590,00	33.590,00
55	EUTHYROX 50	68,00	728,56	49.542,05
56	FARGOXIN INJEKSI	4,00	63.270,00	253.080,00
57	FERROMEX TABLET	51,00	1.760,83	89.802,08
58	FLIXOTID NEBUL	19,00	14.872,00	282.568,04
59	FLOXA E.D MINIDOSE	15,00	29.692,50	445.387,50
60	FLUCONAZOL TAB	3,00	18.720,02	56.160,06
61	FLUCONAZOLE INF	4,00	21.000,00	84.000,00
62	FOLL CATH 10 CHROMA	1,00	27.905,40	27.905,40
63	FOLL CATH 12 WRP	23,00	13.090,00	301.070,00
64	FOLL CATH 20 CHROMA	1,00	11.319,78	11.319,78
65	FOLL CATH 3 WAY 18 RUSCH	4,00	67.760,00	271.040,00
66	FOLLEY CATHETER 12 CHROMA	67,00	11.319,78	758.425,26
67	FRESOFOL 1% INJ	1,00	14.699,95	14.699,95
68	FRIDEP 50 MG TABLET	92,00	2.175,60	200.155,20
69	FRIMANIA 200 MG TAB	84,00	2.197,80	184.615,20
70	FRIMANIA 400 MG TAB	41,00	3.809,52	156.190,32
71	FURAMIN INJ	6,00	14.430,00	86.580,00
72	FUTROLIT INFUS	5,00	39.960,00	199.800,00
73	GABAPENTIN 300 MG TAB	42,00	920,00	38.640,05
74	GALVUS 50 MG TAB	26,00	1.661,97	43.211,21
75	GENTA 0,3% EYE DROP 5 ML - CENDO	18,00	28.346,63	510.239,25
76	GENTAMYCIN 80 MG INJEKSI	28,00	4.723,05	132.245,40
77	GLIKUIDON 30MG TABL	55,00	1.009,00	55.495,00
78	GLIMEPIRIDE 2MG	25,00	200,00	5.000,00
79	GLIMEPIRIDE 3 TAB	6,00	226,71	1.360,24
80	GRISEOFULVIN 125 MG TAB	69,00	211,91	14.621,80
81	GYPSONA 4" (3.5 X 10)	29,00	30.800,00	893.200,07
82	GYPSONA 6"	1,00	41.826,00	41.826,00
83	H202 50% 800ML	7,00	45.000,00	314.999,99
84	HYOSCINE BR BROMIDE INJ	41,00	5.677,98	232.797,18
85	IBUPROFEN 200MG TABLET	60,00	505,50	30.329,97
86	IBUPROFEN SYRUP 100 MG 60ML	1,00	4.600,28	4.600,28
87	ICU BREATHING CHILD HSINER	10,00	92.074,50	920.745,00
88	IKALEP TABLET	46,00	2.090,00	96.140,00
89	IKAMICETIN S.K. 15 GRAM	30,00	6.349,20	190.476,00
90	IKANEURON 5000 AMP 3 ML	2,00	3.846,15	7.692,30
91	INFUS SET OTSUKA TYPE OI-34	2,00	9.180,81	18.361,62
92	INH 100MG TAB	97,30	75,00	7.297,31
93	INH 300MG TAB	44,00	151,36	6.659,82
94	IODINE POVIDON 10 % 60 ML	1,00	4.250,40	4.250,40
95	IV CATH 22 NIPRO	1,00	4.861,80	4.861,80
96	IV CATH ABBOCATH 16	24,00	16.000,00	383.999,88
97	IV CATH ABBOCATH 18	2,00	16.000,00	31.999,99
98	IV CATH ABBOCATH 20	5,00	16.000,01	80.000,03
99	IV CATH ABBOCATH 24	5,00	14.000,01	70.000,04

NO	OBAT/ALKES	JUMLAH	HNAPPN	TOTAL
100	IV CATH ABBOCATH 26	1,00	20.000,00	20.000,00
101	KALIUM DIKLOFENAK 25 TAB	6,00	390,84	2.345,04
102	KB IUD COPPER T	4,00	1,11	4,44
103	KURKUMEX SYR	1,00	11.100,00	11.100,00
104	LACOPHEN 125MG SYR.60ML	1,00	33.000,00	33.000,00
105	LAMINARIA S	4,00	99.345,00	397.380,00
106	LAPIFED DM SYR	22,00	33.744,00	742.368,00
107	LAPIFED SYR 60ML	1,00	27.417,00	27.417,00
108	LEVOBEN TABLET	30,00	2.547,45	76.423,50
109	LEVOFLOXACIN INFUS 100ML	4,00	21.000,00	84.000,00
110	LEVOPAR TABLET	5,00	904,00	4.519,98
111	LIDOCAIN 2 % INJ	6,00	1.166,00	6.996,00
112	LIDOCAIN COMP 2%	60,00	1.162,46	69.747,52
113	MANITOL SANBE (M20)	25,00	34.960,93	874.023,16
114	MEPRO-K INJ	1,00	5.772,00	5.772,00
115	MERSIBION 5000 INJEKSI	2,00	2.775,00	5.550,00
116	MESTINON TAB	10,00	7.850,01	78.500,09
117	MONO ASSUCRYL 3/0 TAPER HR-27	2,00	74.406,20	148.812,40
118	MST (MORPHIN SULFAT)TAB 10MG	204,00	15.762,00	3.215.448,00
119	MYCROGYNON TAB STRIP	16,00	20.800,00	332.800,02
120	NEOSTIGMINE INJ 150MCG/ML	76,00	7.050,05	535.804,10
121	NEURODEX DRAG	5,00	834,90	4.174,50
122	NOKOBA INJ	15,00	60.500,00	907.500,00
123	NOREPINEPHRIN BITARTRAT INJ	26,00	14.400,00	374.399,97
124	NRM ANAK COSMOMED	25,00	22.000,00	550.000,00
125	NUFAPREG TAB	32,00	4.315,68	138.101,76
126	OBH IKA 100ML	7,00	4.212,45	29.487,15
127	OCTIDE INJ	13,00	58.063,50	754.825,50
128	OFLOXACIN 200MG	3,00	594,87	1.784,61
129	OPSITE POST-OP 8,5 X 15,5	7,00	20.139,00	140.972,97
130	OTOPAIN EAR DROP 8 ML	4,00	66.045,00	264.180,00
131	PANTOPRAZOL INJ 40 MG	10,00	22.644,00	226.440,00
132	PARACETAMOL INFUS 100ML	7,00	12.767,22	89.370,54
133	PETHIDINE HCL INJ. 100MG/2ML	49,00	13.191,42	646.379,58
134	PIPET	5,00	3.885,00	19.425,00
135	PIRACETAM 3 GR INJ	1,00	6.257,28	6.257,28
136	PIRACETAM 800 TABLET	82,00	680,65	55.813,46
137	PLAIN 4/0 CUTTING TS-19	8,00	33.805,05	270.440,40
138	PROTAGENTA MINIDOSE	2,00	39.821,25	79.642,50
139	PTU 100 MG TAB	46,00	547,26	25.173,85
140	PULMICORT 0.5 MG NEBULIZER	15,00	14.396,70	215.950,50
141	PYREXIN SUPP 160 MG (> 2 TH)	41,00	11.599,50	475.579,50
142	PYREXIN SUPP 80 MG (< 2 TH)	3,00	8.880,00	26.640,00
143	SANGOBION KIDS SYRUP 100ML	1,00	19.483,28	19.483,28
144	SANMOL DROPS 15 ML	2,00	18.870,00	37.740,00
145	SANSULIN PEN	3,00	1,00	3,00
146	SCOPAMIN INJEKSI	15,00	16.988,40	254.826,00
147	SIKZONOATE 25 MG INJ	7,00	80.585,92	564.101,44
148	SIKZONOATE 25 MG INJ	3,00	80.585,92	241.757,76
149	SILDENAFIL CITRAT TAB	1,00	24.281,25	24.281,25
150	SILK 1 CATING TS-30	7,00	43.607,46	305.252,22

NO	OBAT/ALKES	JUMLAH	HNAPPN	TOTAL
151	SILK 1 TAPER HRG-38	6,00	42.903,72	257.422,32
152	SNMC INJEKSI	1,00	99.067,50	99.067,50
153	SPINOCAN 25 BRAUN	11,00	27.180,87	298.989,53
154	SPIRIVA 18 MCG REFFIL CAPS	15,00	15.100,00	226.500,00
155	STOMACH TUBE NO 12	1,00	12.542,64	12.542,64
156	STOMACH TUBE NO 5 JMS	16,00	19.800,00	316.800,00
157	STOMACH TUBE NO 8 (100 CM)	1,00	14.205,11	14.205,11
158	STOMACH TUBE NO 8 MAS	1,00	2.763,00	2.763,00
159	SUCTION CAT NO 6 MAS	17,00	2.607,00	44.319,00
160	SYRINGE ABG PRESET 3 (1,6) LL	1,00	10.050,05	10.050,05
161	TB AQUA INJ	21,00	1,10	23,10
162	TB INH 300MG	14,20	1,11	15,76
163	TELMISARTAN 80 MG TAB	7,00	6.600,00	46.200,00
164	THIAMFENICOL SYR 125 MG/5 ML	30,00	13.200,00	396.000,00
165	THORACIC TROC.CATH 20 ROMSONS	1,00	120.690,30	120.690,30
166	THREE WAY STOPCOCK NON EKOR POLYWAY	1,00	12.063,48	12.063,48
167	THYROZOL 5 MG TAB	28,00	679,00	19.011,92
168	TOBRO E.D MINI DOSE	20,00	21.038,00	420.760,00
169	TOFEDEX INJEKSI	10,00	47.025,00	470.250,00
170	TRAMADOL 50 MG/ML INJ	1,00	3.607,50	3.607,50
171	TRANSFUSI SET TERUMO	6,00	15.071,58	90.429,48
172	TRILAC 10 MG INJ*	15,00	34.998,00	524.970,00
173	TRIOFUSIN INF	13,00	51.000,40	663.005,20
174	TUTOFUSIN O.PS INFUS FLEXY BAG	1,00	38.500,00	38.500,00
175	ULSIDEX 500 MG TAB	7,00	925,65	6.479,55
176	UMARONE 10MG INJ	1,00	172.660,00	172.660,00
177	UTROGESTAN 200 MG CAP	17,00	26.862,00	456.654,00
178	VENTOLIN NEBULISER	6,00	4.799,97	28.799,84
179	VERBAN 10 CM	7,00	2.595,99	18.171,93
180	VESICARE 5 MG TAB	4,00	9.737,74	38.950,97
181	VIT.C 250 MG TABLET	39,00	200,20	7.807,80
182	VOLULYTE 6% INF 500ML	18,00	29.150,00	524.700,00
183	WINGED NEEDLE 19 - TRM	10,00	6.332,59	63.325,94
184	WINGED NEEDLE 23G - TRM	30,00	5.562,61	166.878,36
185	XITROL E.D. 5 ML	12,00	30.247,50	362.970,00
	JUMLAH RSUD Cilacap			34.864.937,55
RSUD Majenang				
	NICARDIPIN INJEKSI	60,00	23.652,00	1.419.120,00
	INJECTION PLUG	67,00	1.132,56	75.882,00
	HEPARIN CAP	35,00	7.260,00	254.100,00
	RIVANOL 300 ML	12,00	3.000,00	36.000,00
	RIVANOL 100ML	6,00	2.750,00	16.500,00
	FAVIPIRAVIR 200 MG TABLET DKK	1.000,00	0,00	0,00
	AMINOPHYLLIN 24MG/10ML IV INJEKSI	35,00	3.599,97	125.999,00
	PANTRIN 250 MG TABLET	80,00	902,00	72.160,00
	PREDNISON 5 MG TAB	205,00	68,00	13.940,00
	ERGOTAMINE CAFFEINE	200,00	185,00	37.000,00
	AMINOPHYLLIN 24MG/10ML IV INJEKSI	300,00	3.599,97	1.079.991,00
	AMPICILLIN INJ 1000MG	11,00	9.270,00	101.970,00
	BENANG VICRYL 5/0 SACHET	31,00	102.254,17	3.169.879,00
	AMPICILLIN INJ 1000MG	648,00	9.270,00	6.006.960,00

NO	OBAT/ALKES	JUMLAH	HNAPPN	TOTAL
	PANTRIN 250 MG TABLET	100,00	902,00	90.200,00
	MOXIFLOXACIN HCL INFUS	1,00	187.000,00	187.000,00
	REMDAC INJEKSI DKK	45,00	0,00	0,00
	ERYTHROMYCIN 500 MG TABLET	390,00	750,00	292.500,00
	THIAMPHENICOL 500 MG	48,00	921,10	44.213,00
	STIMUNO SYRUP	10,00	24.832,50	248.325,00
	PETIDIN INJ	8,00	19.481,00	155.848,00
	ERYTHROMYCIN 500 MG TABLET	30,00	750,00	22.500,00
	CHLORAMFECORT H CREAM	4,00	12.333,00	49.332,00
	THIAMPHENICOL 500 MG	800,00	921,10	736.877,00
	ERYTHROMYCIN 500 MG TABLET	300,00	750,00	225.000,00
	LAMIVUDINE TABLET	2.437,00	0,00	0,00
	MG SO4 40 % 25 ML	16,00	4.090,00	65.440,00
	ROCULAX INJ	7,00	97.574,40	683.021,00
	MOXIFLOXACIN HCL INFUS	36,00	187.000,00	6.732.000,00
	CTM 4 MG	1.985,00	22,00	43.670,00
	PETIDIN INJ	140,00	19.481,00	2.727.340,00
	REAGEN HIV DIAGNOSTAR DKK	25,00	0,00	0,00
	ROCULAX INJ	38,00	97.574,40	3.707.827,00
	MATA SURVISC	6,00	352.000,00	2.112.000,00
	SELANG OKSIGEN CUNGKUP ANAK	3,00	15.700,00	47.100,00
	MG SO4 40 % 25 ML	129,00	3.796,00	489.684,00
	HAV TRIPLELINE TOTAL RAPID TEST	25,00	58.000,00	1.450.000,00
	VTM COVID-19 DKK	50,00	0,00	0,00
	SIFROL 0.375 MG TABLET	17,00	8.300,00	141.100,00
	FEEDING TUBE NO 5 100 CM	15,00	42.350,00	635.250,00
	EFRISEL TM CENDO	18,00	15.600,00	280.800,00
	NATACEN STERILE EYE DROPS	16,00	42.583,00	681.328,00
	JUMLAH RSUD Majenang			34.257.856,00
	Total			69.122.793,55

DAFTAR REKAP ASET TETAP DAERAH TAHUN ANGGARAN 2022

KODE SKPD	NAMA SKPD	Tanah	Peralatan dan Mesin	Gedung dan Bangunan	Jalan, Irigasi, dan Jaringan	Aset Tetap Lainnya	Konstruksi Dalam Pengerjaan
1.01.1.1	Dinas Pendidikan Dan Kebudayaan	67.374.043.079,86	305.053.648.772,02	895.224.957.181,94	8.641.072.539,00	140.263.194.401,47	993.808.000,00
1.02.1.1	Dinas Kesehatan	384.000.000,00	41.163.590.056,00	27.390.211.617,50	876.387.600,00	30.325.106,00	202.411.732,00
1.02.1.2	Puskemas Adipala I	1.045.240.000,00	3.689.373.396,00	2.247.552.848,00	138.025.500,00	10.484.650,00	0,00
1.02.1.3	Puskemas Adipala II	0,00	3.139.984.594,50	4.411.221.904,00	4.500.000,00	10.484.650,00	0,00
1.02.1.4	Puskemas Bantarsari	0,00	4.480.598.195,00	6.844.574.483,00	157.401.700,00	10.484.650,00	0,00
1.02.1.5	Puskemas Binangun	0,00	4.368.728.423,00	1.071.334.333,00	25.530.000,00	0,00	0,00
1.02.1.6	Puskemas Cilacap Selatan I	40.000.000,00	3.126.479.402,00	1.738.498.100,00	72.572.500,00	10.484.650,00	0,00
1.02.1.7	Puskemas Cilacap Selatan II	0,00	3.251.386.156,00	9.026.788.890,00	22.100.000,00	10.484.650,00	0,00
1.02.1.8	Puskemas Cilacap Tengah I	481.935.000,00	2.172.444.997,00	563.743.727,00	559.500.000,00	0,00	0,00
1.02.1.9	Puskemas Cilacap Tengah II	0,00	1.940.594.530,00	1.522.335.400,00	13.850.000,00	10.484.650,00	0,00
1.02.1.10	Puskemas Cilacap Utara I	480.000.000,00	2.901.695.985,00	5.100.399.000,00	52.918.612,00	1.656.819,00	0,00
1.02.1.11	Puskemas Cilacap Utara II	2.001.193.850,00	2.123.385.387,00	6.809.952.333,00	27.984.350,00	10.484.650,00	0,00
1.02.1.12	Puskemas Cimanggung I	590.346.200,00	3.901.663.979,00	1.054.690.000,00	157.008.000,00	375.000,00	0,00
1.02.1.13	Puskemas Cimanggung II	232.464.660,00	3.015.034.029,00	1.098.216.000,00	121.455.600,00	0,00	0,00
1.02.1.14	Puskemas Cipari	6.901.650,00	3.643.786.257,00	3.811.736.750,00	90.456.760,00	10.484.650,00	0,00
1.02.1.15	Puskemas Dayeuhluhur I	1.803.790.252,00	3.325.237.435,00	7.478.481.053,00	2.400.000,00	11.121.559,00	0,00
1.02.1.16	Puskemas Dayeuhluhur II	0,00	2.817.480.694,00	1.036.437.000,00	1.575.000,00	489.600,00	0,00
1.02.1.17	Puskemas Gandrungmangu I	1.039.627.985,00	4.838.292.432,00	9.729.178.608,00	59.501.350,00	0,00	0,00
1.02.1.18	Puskemas Gandrungmangu II	0,00	2.906.187.225,00	568.089.000,00	4.975.000,00	550.216,00	0,00
1.02.1.19	Puskemas Jeruklegi I	5.483.125.058,00	3.458.338.746,00	4.516.226.973,00	224.960.977,00	0,00	0,00
1.02.1.20	Puskemas Jeruklegi II	657.685.000,00	2.817.955.248,00	5.568.737.450,00	72.065.640,00	0,00	0,00
1.02.1.21	Puskemas Kampung Laut	65.625.000,00	2.345.630.014,00	3.924.773.925,67	52.704.283,33	0,00	0,00
1.02.1.22	Puskemas Karangpucung I	286.000.000,00	4.423.366.145,00	7.563.065.750,00	49.255.000,00	10.484.650,00	0,00
1.02.1.23	Puskemas Karangpucung II	167.099.950,00	2.186.441.776,00	1.249.393.176,90	108.540.000,00	0,00	0,00
1.02.1.24	Puskemas Kawanganten	448.000.000,00	5.353.273.539,00	4.655.789.700,00	162.883.400,00	0,00	0,00
1.02.1.25	Puskemas Kedungreja	827.684.000,00	4.419.869.028,00	6.069.536.571,00	63.604.546,00	10.484.650,00	0,00
1.02.1.26	Puskemas Kesugihan I	3.312.323.814,00	3.312.323.814,00	8.163.169.612,00	89.363.114,00	0,00	0,00
1.02.1.27	Puskemas Kesugihan II	0,00	2.856.175.379,00	3.166.304.479,00	143.597.357,00	10.484.650,00	0,00
1.02.1.28	Puskemas Kroya I	622.809.000,00	5.746.656.170,00	923.129.000,00	57.338.936,00	975.000,00	0,00
1.02.1.29	Puskemas Kroya II	0,00	2.852.811.574,00	1.640.840.160,00	24.578.215,00	10.484.650,00	0,00
1.02.1.30	Puskemas Majenang I	43.434.000,00	4.594.108.324,00	2.297.074.295,43	40.984.001,00	10.484.650,00	0,00
1.02.1.31	Puskemas Majenang II	0,00	2.828.151.351,00	2.006.294.354,50	24.522.900,00	0,00	0,00
1.02.1.32	Puskemas Maos	327.568.497,00	3.295.241.030,00	7.241.362.750,00	63.142.000,00	10.484.650,00	0,00
1.02.1.33	Puskemas Nusawungu I	506.572.370,00	3.452.832.616,00	5.321.081.950,00	7.711.000,00	10.484.650,00	0,00
1.02.1.34	Puskemas Nusawungu II	0,00	3.983.191.927,00	8.051.448.171,00	48.335.982,00	11.474.650,00	0,00
1.02.1.35	Puskemas Patimuan	1.012.720.000,00	4.917.441.111,00	7.049.307.498,00	8.484.500,00	11.134.650,00	0,00
1.02.1.36	Puskemas Sampang	309.600.000,00	4.958.533.130,00	7.751.615.006,00	49.117.400,00	10.484.650,00	0,00
1.02.1.37	Puskemas Sidareja I	505.305.000,00	5.964.319.844,00	11.005.396.917,00	59.156.000,00	0,00	0,00
1.02.1.38	Puskemas Wanareja I	0,00	4.624.718.099,00	4.586.404.570,00	94.995.130,00	129.600,00	0,00
1.02.1.39	Puskemas Wanareja II	495.333.850,00	3.215.046.812,00	4.487.593.833,00	221.423.550,00	10.484.650,00	0,00
1.02.2.1	BLUD Rumah Sakit Umum Daerah Cilacap	30.665.163.999,97	160.049.331.620,00	164.960.441.567,00	10.092.508.157,00	139.873.500,00	0,00
1.02.3.1	BLUD Rumah Sakit Umum Daerah Majenang	3.801.318.523,02	67.710.819.781,80	34.460.227.143,01	3.405.603.612,00	0,00	14.380.795.879,00
1.03.1.1	Dinas Pekerjaan Umum Dan Penataan Ruang	146.224.882.675,05	28.574.927.046,60	31.989.045.139,00	1.749.044.392.332,05	121.290.888,00	6.343.809.810,00
1.03.2.1	Dinas Pengelolaan Sumber Daya Air	10.012.741.656,00	7.416.453.311,00	2.020.390.500,00	414.173.841.750,38	0,00	0,00
1.04.1.1	Dinas Perumahan, Kawasan Permukiman Dan Pertanahan	123.297.015.299,00	12.923.550.963,00	73.840.269.336,00	484.208.496.700,00	0,00	0,00
1.05.1.1	Satuan Polisi Pamong Praja	662.090.125,00	12.972.317.978,00	4.102.974.326,00	738.890.367,00	0,00	0,00
4.01.30.1	Badan Penanggulangan Bencana Daerah	3.818.654.139,00	15.204.065.562,50	11.763.672.300,00	17.936.151.695,00	0,00	0,00
1.06.1.1	Dinas Sosial	544.621.000,00	2.921.730.747,00	1.297.680.700,00	675.000,00	0,00	0,00

KODE SKPD	NAMA SKPD	Tanah	Peralatan dan Mesin	Gedung dan Bangunan	Jalan, Irigasi, dan Jaringan	Aset Tetap Lainnya	Konstruksi Dalam Pengerjaan
2.01.1.1	Dinas Ketenagakerjaan Dan Perindustrian	429.769.000,00	4.716.215.928,00	5.321.738.172,00	275.791.000,00	600.000,00	0,00
2.03.1.1	Dinas Pangan Dan Perkebunan	1.154.470.000,00	3.374.728.308,00	1.923.694.100,00	1.028.628.400,00	7.540.000,00	0,00
2.05.1.1	Dinas Lingkungan Hidup	8.297.607.170,00	75.864.041.517,00	19.604.078.280,00	7.745.680.227,00	44.946.000,00	0,00
2.06.1.1	Dinas Kependudukan Dan Pencatatan Sipil	6.890.863.750,06	11.368.205.448,00	8.713.161.575,00	193.389.600,00	0,00	0,00
2.07.1.1	Dinas Pemberdayaan Masyarakat Dan Desa	0,00	2.335.685.531,00	5.258.014.700,00	100.800.000,00	0,00	0,00
2.08.1.1	Dinas Keluarga Berencana , Pemberdayaan Perempuan Dan Perlindungan Anak	879.000.000,00	13.617.335.364,00	13.883.298.765,00	76.833.600,00	0,00	0,00
2.09.1.1	Dinas Perhubungan	1.811.685.699,00	16.670.156.003,33	9.556.976.951,00	19.350.127.500,00	150.000,00	0,00
2.10.1.1	Dinas Komunikasi Dan Informatika	291.305.574,00	8.828.045.263,00	4.027.596.139,00	871.041.940,00	0,00	0,00
2.12.1.1	Dinas Penanaman Modal Dan Pelayanan Terpadu Satu Pintu	0,00	3.607.786.880,00	4.930.828.600,00	35.000.000,00	855.927.700,00	0,00
2.13.1.1	Dinas Pemuda, Olahraga Dan Pariwisata	148.974.000,00	5.687.810.482,00	24.544.084.252,00	5.651.938.182,00	705.730.739,00	0,00
2.18.1.1	Dinas Kearsipan Dan Perpustakaan	1.392.339.999,87	5.771.643.270,00	4.638.843.826,00	65.238.500,00	1.663.606.565,00	0,00
3.03.1.1	Dinas Perikanan	19.300.000.000,00	4.954.155.942,00	22.438.291.730,00	5.271.809.975,00	33.849.500,00	0,00
3.05.1.1	Dinas Pertanian	12.561.183.523,00	14.479.642.777,00	22.331.325.874,00	366.544.337.139,00	125.000,00	0,00
3.06.1.1	Dinas Perdagangan, Koperasi, Usaha Kecil Dan Menengah	15.235.023.600,00	8.397.314.928,18	153.297.299.374,00	14.646.057.300,00	4.700.000,00	0,00
4.01.3.1	Sekretariat Daerah	2.904.500.000,00	25.989.755.144,21	23.223.949.438,00	1.893.703.300,00	704.444.900,00	0,00
4.01.2.1	Kepala Daerah Dan Wakil Kepala Daerah	696.464.000,00	6.075.585.370,34	1.537.499.550,00	49.750.000,00	0,00	0,00
4.02.1.1	Inspektoral	354.212.500,00	5.280.602.997,50	3.158.850.415,00	115.651.000,00	60.092.400,00	0,00
4.03.1.1	Badan Perencanaan Pembangunan, Penelitian Dan Pengembangan Daerah	687.085.000,00	5.484.899.792,00	2.760.680.022,00	99.686.000,00	69.704.999,00	0,00
4.04.1.1	Badan Pendapatan, Pengelolaan Keuangan Dan Aset Daerah (SKPD)	12.152.800.000,00	14.635.780.920,00	18.311.928.500,00	302.146.800,00	32.820.000,00	0,00
4.04.1.2	Badan Pendapatan, Pengelolaan Keuangan Dan Aset Daerah (SKPKD)	96.529.301.510,00	28.848.314.847,90	63.110.770.006,61	854.771.000,00	0,00	0,00
4.05.1.1	Badan Kepegawaian , Pendidikan Dan Pelatihan Daerah	2.245.850.999,17	5.573.339.094,00	3.787.229.968,20	156.300.000,00	30.294.690,00	0,00
4.01.4.1	Sekretariat DPRD	595.200.000,00	16.823.419.806,00	16.857.077.339,00	2.600.000,00	83.366.740,00	0,00
4.01.5.1	Kecamatan Cilacap Selatan	40.563.612.714,00	3.417.463.771,91	12.774.166.204,00	5.590.667.000,00	26.495.400,00	0,00
4.01.6.1	Kecamatan Cilacap Tengah	49.353.331.482,00	3.153.508.611,75	8.301.488.078,00	5.613.663.651,00	53.108.000,00	0,00
4.01.7.1	Kecamatan Cilacap Utara	23.194.309.794,43	3.990.043.254,65	7.944.091.124,07	7.001.433.462,00	157.242.000,00	0,00
4.01.8.1	Kecamatan Jeruklegi	126.700.000,00	951.706.417,00	2.301.340.800,00	4.800.000,00	50.000,00	0,00
4.01.9.1	Kecamatan Kawunganten	0,00	0,00	0,00	0,00	0,00	0,00
4.01.10.1	Kecamatan Bantarsari	18.772.602.000,00	1.229.696.363,00	1.832.161.700,00	96.079.000,00	0,00	0,00
4.01.11.1	Kecamatan Kesugihan	506.520.000,00	1.323.021.176,00	2.144.664.266,00	3.971.017,00	246.819.000,00	0,00
4.01.12.1	Kecamatan Adipala	64.000.000,00	1.091.452.705,00	2.272.710.784,00	22.969.800,00	160.000,00	0,00
4.01.13.1	Kecamatan Miao	21.600.000,00	1.035.169.859,90	1.076.587.200,00	11.125.000,00	0,00	0,00
4.01.14.1	Kecamatan Sampang	876.400.000,00	1.294.906.514,00	2.622.717.091,00	13.986.838,00	0,00	0,00
4.01.15.1	Kecamatan Kroya	11.667.000,00	1.200.864.116,00	2.750.805.200,00	2.600.000,00	150.000,00	0,00
4.01.16.1	Kecamatan Binangun	527.100.000,00	967.923.943,00	2.306.559.900,00	4.875.000,00	1.025.000,00	0,00
4.01.17.1	Kecamatan Nusawungu	11.151.049,00	1.163.288.799,00	2.974.976.525,00	5.500.000,00	0,00	0,00
4.01.18.1	Kecamatan Sidareja	1.299.100.000,00	969.333.120,00	2.708.994.463,00	3.200.000,00	11.343.000,00	0,00
4.01.19.1	Kecamatan Kedungreja	359.650.000,00	1.216.495.314,00	3.187.392.000,00	57.599.500,00	0,00	0,00
4.01.20.1	Kecamatan Gandrungmangu	914.682.343,00	1.181.543.178,79	5.258.679.615,00	7.200.000,00	0,00	0,00
4.01.21.1	Kecamatan Patimuan	209.820.000,00	1.267.808.752,00	3.142.447.200,00	160.400.000,00	200.000,00	0,00
4.01.22.1	Kecamatan Cipari	105.000.000,00	1.107.090.882,18	2.286.304.000,00	3.925.000,00	0,00	0,00
4.01.23.1	Kecamatan Karangpucung	8.413.154.365,00	1.496.597.556,00	4.479.863.700,00	0,00	0,00	0,00
4.01.24.1	Kecamatan Cimanggung	0,00	1.256.264.542,00	2.400.189.800,00	80.547.000,00	0,00	0,00
4.01.25.1	Kecamatan Majenang	4.567.050.849,00	1.403.923.927,00	8.208.434.355,00	46.849.000,00	0,00	0,00

KODE SKPD	NAMA SKPD	Tanah	Peralatan dan Mesin	Gedung dan Bangunan	Jalan, Irigasi, dan Jaringan	Aset Tetap Lainnya	Konstruksi Dalam Pengerjaan
4.01.26.1	Kecamatan Wanareja	350.000.000,00	1.206.495.372,00	2.632.549.448,00	99.319.280,00	129.648.800,00	0,00
4.01.27.1	Kecamatan Dayeuhluhur	0,00	1.023.957.006,69	2.572.724.000,00	114.950.000,00	1.434.000,00	0,00
4.01.28.1	Kecamatan Kampung Laut	269.948.000,00	815.636.356,00	3.421.116.000,00	454.596.100,00	0,00	0,00
4.01.29.1	Badan Kesatuan Bangsa Dan Politik	536.330.100,00	2.794.839.334,00	1.406.898.000,00	10.850.000,00	0,00	0,00
	Grand Total	746.207.148.340,43	1.116.182.711.116,75	1.942.626.724.411,83	3.137.038.926.166,76	145.696.404.472,47	21.920.825.421,00

DAFTAR REKAPITULASI REALISASI PENAMBAHAN DAN PENGURANGAN ASET TETAP TAHUN ANGGARAN 2022

KODE SKPD	NAMA SKPD	KEL	Tanah	Peralatan dan Mesin	Gedung dan Bangunan	Jalan, Irigasi, dan Jaringan	Aset Tetap Lainnya	Konstruksi Dalam Pengerjaan
1.01.1.1	Dinas Pendidikan Dan Kebudayaan	AT	67.374.043.079,86	305.053.648.772,02	885.224.957.181,94	8.641.072.539,00	140.263.194.401,47	983.808.000,00
1.01.1.1	Dinas Pendidikan Dan Kebudayaan	KETERANGAN :						
1.01.1.1	Dinas Pendidikan Dan Kebudayaan	1. Sawal 2022	67.443.312.199,86	308.504.309.000,88	882.469.152.731,94	8.689.689.789,00	134.946.825.261,42	894.060.000,00
1.01.1.1	Dinas Pendidikan Dan Kebudayaan	2. Perolehan BM APBD		17.710.462.270,00	27.193.540.500,00		114.515.000,00	
1.01.1.1	Dinas Pendidikan Dan Kebudayaan	3. Perolehan BM BLUD						
1.01.1.1	Dinas Pendidikan Dan Kebudayaan	4. Perolehan BM BOS		25.710.780.557,00			6.939.863.556,00	
1.01.1.1	Dinas Pendidikan Dan Kebudayaan	5. Reklas Antar Rekening		(51.955.925.091,86)	(10.641.449.550,00)	(47.942.250,00)	(735.314.415,95)	99.748.000,00
1.01.1.1	Dinas Pendidikan Dan Kebudayaan	6. Kurang Catat/Lain-lain (+/-)	(414.269.050,00)	99.148.000,00	(2.825.213.000,00)	(675.000,00)	(993.834.400,00)	
1.01.1.1	Dinas Pendidikan Dan Kebudayaan	7. Perolehan dari Brg/Jasa		25.420.000,00				
1.01.1.1	Dinas Pendidikan Dan Kebudayaan	8. Dropping dari SKPD lain		71.265.055,00				
1.01.1.1	Dinas Pendidikan Dan Kebudayaan	9. Perolehan dari Hibah	345.000.000,00	6.610.620.406,00	52.192.000,00			
1.01.1.1	Dinas Pendidikan Dan Kebudayaan	10. Penghapusan (jika ada SK Penghapusan) (-)	(70,00)	(183.840.000,00)	(730.518.000,00)			
1.01.1.1	Dinas Pendidikan Dan Kebudayaan	11. Dropping ke SKPD lain (-)						
1.01.1.1	Dinas Pendidikan Dan Kebudayaan	12. BM jadi barang extra comable (-)		(779.353.527,00)	(268.954.500,00)			
1.01.1.1	Dinas Pendidikan Dan Kebudayaan	13. BM tidak jadi aset (-)		(759.236.898,00)	(23.793.000,00)		(8.860.600,00)	
1.01.1.1	Dinas Pendidikan Dan Kebudayaan	14. Perolehan dari Belanja Tidak Terduga (BTT)						
1.02.1.1	Dinas Kesehatan	AT	384.000.000,00	41.163.590.056,00	27.390.211.617,50	876.387.600,00	30.325.106,00	202.411.732,00
1.02.1.1	Dinas Kesehatan	KETERANGAN :						
1.02.1.1	Dinas Kesehatan	1. Sawal 2022	698.624.000,00	44.129.207.452,00	14.448.641.317,50	739.258.750,00	30.325.106,00	227.769.470,00
1.02.1.1	Dinas Kesehatan	2. Perolehan BM APBD		8.903.269.210,00	10.246.407.200,00	142.268.850,00		
1.02.1.1	Dinas Kesehatan	3. Perolehan BM BLUD						
1.02.1.1	Dinas Kesehatan	4. Perolehan BM BOS						
1.02.1.1	Dinas Kesehatan	5. Reklas Antar Rekening		(4.896.133.647,00)	25.357.738,00			
1.02.1.1	Dinas Kesehatan	6. Kurang Catat/Lain-lain (+/-)		(853.647.000,00)	12.957.079.500,00			(25.357.738,00)
1.02.1.1	Dinas Kesehatan	7. Perolehan dari Brg/Jasa		67.250.693,00				
1.02.1.1	Dinas Kesehatan	8. Dropping dari SKPD lain		655.510.320,00				
1.02.1.1	Dinas Kesehatan	9. Perolehan dari Hibah		(629.107.500,00)				
1.02.1.1	Dinas Kesehatan	10. Penghapusan (jika ada SK Penghapusan) (-)		(6.192.752.172,00)	(10.287.274.138,00)			
1.02.1.1	Dinas Kesehatan	11. Dropping ke SKPD lain (-)	(314.624.000,00)					
1.02.1.1	Dinas Kesehatan	12. BM jadi barang extra comable (-)						
1.02.1.1	Dinas Kesehatan	13. BM tidak jadi aset (-)		(20.007.300,00)		(5.140.000,00)		
1.02.1.1	Dinas Kesehatan	14. Perolehan dari Belanja Tidak Terduga (BTT)						
1.02.1.2	Puskesmas Adipala I	AT	1.045.240.000,00	3.689.373.396,00	2.247.552.848,00	138.025.500,00	10.484.650,00	0,00
1.02.1.2	Puskesmas Adipala I	KETERANGAN :						
1.02.1.2	Puskesmas Adipala I	1. Sawal 2022	1.045.240.000,00	3.658.227.412,00	1.798.132.848,00	76.982.400,00	10.484.650,00	0,00
1.02.1.2	Puskesmas Adipala I	2. Perolehan BM APBD						
1.02.1.2	Puskesmas Adipala I	3. Perolehan BM BLUD		182.585.000,00	126.865.000,00	61.043.100,00	0,00	0,00
1.02.1.2	Puskesmas Adipala I	4. Perolehan BM BOS		0,00	0,00	0,00	0,00	0,00
1.02.1.2	Puskesmas Adipala I	5. Reklas Antar Rekening		(301.987.888,00)	3.900.000,00	0,00	0,00	0,00
1.02.1.2	Puskesmas Adipala I	6. Kurang Catat/Lain-lain (+/-)		0,00	0,00	0,00	0,00	0,00
1.02.1.2	Puskesmas Adipala I	7. Perolehan dari Brg/Jasa		0,00	0,00	0,00	0,00	0,00
1.02.1.2	Puskesmas Adipala I	8. Dropping dari SKPD lain		187.062.656,00	318.655.000,00	0,00	0,00	0,00
1.02.1.2	Puskesmas Adipala I	9. Perolehan dari Hibah						
1.02.1.2	Puskesmas Adipala I	10. Penghapusan (jika ada SK Penghapusan) (-)		(23.533.784,00)				
1.02.1.2	Puskesmas Adipala I	11. Dropping ke SKPD lain (-)						
1.02.1.2	Puskesmas Adipala I	12. BM jadi barang extra comable (-)						
1.02.1.2	Puskesmas Adipala I	13. BM tidak jadi aset (-)		(12.980.000,00)				
1.02.1.3	Puskesmas Adipala II	AT	0,00	3.139.984.594,50	4.411.221.904,00	4.500.000,00	10.484.650,00	0,00
1.02.1.3	Puskesmas Adipala II	KETERANGAN :						
1.02.1.3	Puskesmas Adipala II	1. Sawal 2022	0,00	3.347.692.900,00	4.301.221.904,00	4.500.000,00	10.484.650,00	0,00
1.02.1.3	Puskesmas Adipala II	2. Perolehan BM APBD						
1.02.1.3	Puskesmas Adipala II	3. Perolehan BM BLUD		120.531.000,00	125.661.000,00			
1.02.1.3	Puskesmas Adipala II	4. Perolehan BM BOS						
1.02.1.3	Puskesmas Adipala II	5. Reklas Antar Rekening		(323.185.233,50)				
1.02.1.3	Puskesmas Adipala II	6. Kurang Catat/Lain-lain (+/-)		(23.000.000,00)				
1.02.1.3	Puskesmas Adipala II	7. Perolehan dari Brg/Jasa						
1.02.1.3	Puskesmas Adipala II	8. Dropping dari SKPD lain		17.945.926,00				
1.02.1.3	Puskesmas Adipala II	9. Perolehan dari Hibah						
1.02.1.3	Puskesmas Adipala II	10. Penghapusan (jika ada SK Penghapusan) (-)						
1.02.1.3	Puskesmas Adipala II	11. Dropping ke SKPD lain (-)						
1.02.1.3	Puskesmas Adipala II	12. BM jadi barang extra comable (-)						
1.02.1.3	Puskesmas Adipala II	13. BM tidak jadi aset (-)			(15.661.000,00)			
1.02.1.3	Puskesmas Adipala II	14. Perolehan dari Belanja Tidak Terduga (BTT)						

KODE SKPD	NAMA SKPD	KEL	Tanah	Peralatan dan Mesin	Gedung dan Bangunan	Jalan, Irigasi, dan Jaringan	Aset Tetap Lainnya	Konstruksi Dalam Pengerjaan
1.02.1.4	Puskemas Bantarsari	AT	0,00	4.480.598.195,00	6.844.574.483,00	157.401.700,00	10.484.650,00	0,00
1.02.1.4	Puskemas Bantarsari	KETERANGAN :						
1.02.1.4	Puskemas Bantarsari	1. Sawal 2022		4.545.105.543,00	6.844.574.483,00	77.053.500,00	10.484.650,00	0,00
1.02.1.4	Puskemas Bantarsari	2. Perolehan BM APBD						
1.02.1.4	Puskemas Bantarsari	3. Perolehan BM BLUD		413.590.000,00	0,00	80.348.200,00		
1.02.1.4	Puskemas Bantarsari	4. Perolehan BM BOS		(484.046.748,00)				
1.02.1.4	Puskemas Bantarsari	5. Reklas Antar Rekening						
1.02.1.4	Puskemas Bantarsari	6. Kurang Catat/Lain-lain (+/-)						
1.02.1.4	Puskemas Bantarsari	7. Perolehan dari Brg/Jasa		9.949.400,00				
1.02.1.4	Puskemas Bantarsari	8. Dropping dari SKPD lain		(4.000.000,00)				
1.02.1.4	Puskemas Bantarsari	9. Perolehan dari Hibah						
1.02.1.4	Puskemas Bantarsari	10. Penghapusan (jika ada SK Penghapusan) (-)						
1.02.1.4	Puskemas Bantarsari	11. Dropping ke SKPD lain (-)						
1.02.1.4	Puskemas Bantarsari	12. BM jadi barang extra comable (-)						
1.02.1.4	Puskemas Bantarsari	13. BM tidak jadi aset (-)						
1.02.1.4	Puskemas Bantarsari	14. Perolehan dari Belanja Tidak Terduga (BTT)	0,00	4.368.728.423,00	1.071.334.333,00	25.530.000,00	10.484.650,00	0,00
1.02.1.5	Puskemas Binangun	KETERANGAN :						
1.02.1.5	Puskemas Binangun	1. Sawal 2022	0,00	3.849.637.989,00	1.071.334.333,00	25.530.000,00	0,00	0,00
1.02.1.5	Puskemas Binangun	2. Perolehan BM APBD			0,00	0,00	0,00	0,00
1.02.1.5	Puskemas Binangun	3. Perolehan BM BLUD		570.035.000,00				
1.02.1.5	Puskemas Binangun	4. Perolehan BM BOS		(213.155.222,00)				
1.02.1.5	Puskemas Binangun	5. Reklas Antar Rekening						
1.02.1.5	Puskemas Binangun	6. Kurang Catat/Lain-lain (+/-)						
1.02.1.5	Puskemas Binangun	7. Perolehan dari Brg/Jasa		179.995.656,00	0,00	0,00	0,00	0,00
1.02.1.5	Puskemas Binangun	8. Dropping dari SKPD lain		0,00	0,00	0,00	0,00	0,00
1.02.1.5	Puskemas Binangun	9. Perolehan dari Hibah						
1.02.1.5	Puskemas Binangun	10. Penghapusan (jika ada SK Penghapusan) (-)						
1.02.1.5	Puskemas Binangun	11. Dropping ke SKPD lain (-)		(910.000,00)	0,00	0,00	0,00	0,00
1.02.1.5	Puskemas Binangun	12. BM jadi barang extra comable (-)		(16.875.000,00)				
1.02.1.5	Puskemas Binangun	13. BM tidak jadi aset (-)						
1.02.1.5	Puskemas Binangun	14. Perolehan dari Belanja Tidak Terduga (BTT)	40.000.000,00	3.126.479.402,00	1.738.498.100,00	72.572.500,00	10.484.650,00	0,00
1.02.1.6	Puskemas Cilacap Selatan I	KETERANGAN :						
1.02.1.6	Puskemas Cilacap Selatan I	1. Sawal 2022	40.000.000,00	3.419.786.455,00	1.781.455.100,00	50.547.500,00	10.484.650,00	0,00
1.02.1.6	Puskemas Cilacap Selatan I	2. Perolehan BM APBD						
1.02.1.6	Puskemas Cilacap Selatan I	3. Perolehan BM BLUD		94.940.913,00		28.582.500,00		
1.02.1.6	Puskemas Cilacap Selatan I	4. Perolehan BM BOS		(425.700.385,00)				
1.02.1.6	Puskemas Cilacap Selatan I	5. Reklas Antar Rekening						
1.02.1.6	Puskemas Cilacap Selatan I	6. Kurang Catat/Lain-lain (+/-)						
1.02.1.6	Puskemas Cilacap Selatan I	7. Perolehan dari Brg/Jasa		64.780.221,00	173.933.000,00			
1.02.1.6	Puskemas Cilacap Selatan I	8. Dropping dari SKPD lain						
1.02.1.6	Puskemas Cilacap Selatan I	9. Perolehan dari Hibah						
1.02.1.6	Puskemas Cilacap Selatan I	10. Penghapusan (jika ada SK Penghapusan) (-)		(5.813.800,00)				
1.02.1.6	Puskemas Cilacap Selatan I	11. Dropping ke SKPD lain (-)		(10.500.000,00)	(216.890.000,00)	(6.557.500,00)		
1.02.1.6	Puskemas Cilacap Selatan I	12. BM jadi barang extra comable (-)						
1.02.1.6	Puskemas Cilacap Selatan I	13. BM tidak jadi aset (-)		(11.014.000,00)				
1.02.1.6	Puskemas Cilacap Selatan I	14. Perolehan dari Belanja Tidak Terduga (BTT)	0,00	3.251.386.156,00	9.026.788.890,00	22.100.000,00	10.484.650,00	0,00
1.02.1.7	Puskemas Cilacap Selatan II	KETERANGAN :						
1.02.1.7	Puskemas Cilacap Selatan II	1. Sawal 2022	0,00	3.116.148.649,00	9.026.788.890,00	5.450.000,00	10.484.650,00	0,00
1.02.1.7	Puskemas Cilacap Selatan II	2. Perolehan BM APBD						
1.02.1.7	Puskemas Cilacap Selatan II	3. Perolehan BM BLUD		246.042.480,00		16.650.000,00		
1.02.1.7	Puskemas Cilacap Selatan II	4. Perolehan BM BOS		(217.309.872,00)				
1.02.1.7	Puskemas Cilacap Selatan II	5. Reklas Antar Rekening						
1.02.1.7	Puskemas Cilacap Selatan II	6. Kurang Catat/Lain-lain (+/-)						
1.02.1.7	Puskemas Cilacap Selatan II	7. Perolehan dari Brg/Jasa		154.128.356,00				
1.02.1.7	Puskemas Cilacap Selatan II	8. Dropping dari SKPD lain						
1.02.1.7	Puskemas Cilacap Selatan II	9. Perolehan dari Hibah		(9.128.457,00)				
1.02.1.7	Puskemas Cilacap Selatan II	10. Penghapusan (jika ada SK Penghapusan) (-)						
1.02.1.7	Puskemas Cilacap Selatan II	11. Dropping ke SKPD lain (-)						
1.02.1.7	Puskemas Cilacap Selatan II	12. BM jadi barang extra comable (-)		(38.495.000,00)				
1.02.1.7	Puskemas Cilacap Selatan II	13. BM tidak jadi aset (-)						
1.02.1.7	Puskemas Cilacap Selatan II	14. Perolehan dari Belanja Tidak Terduga (BTT)	481.935.000,00	2.172.444.997,00	563.743.727,00	559.500.000,00	0,00	0,00
1.02.1.8	Puskemas Cilacap Tengah I	KETERANGAN :						
1.02.1.8	Puskemas Cilacap Tengah I	1. Sawal 2022	481.935.000,00	2.219.802.279,00	563.743.727,00	559.500.000,00	0,00	0,00

KODE SKPD	NAMA SKPD	KEL	Tanah	Peralatan dan Mesin	Gedung dan Bangunan	Jalan, Irigasi, dan Jaringan	Aset Tetap Lainnya	Konstruksi Dalam Pengerjaan
1.02.1.8	Puskemas Cilacap Tengah I	2. Perolehan BM APBD						
1.02.1.8	Puskemas Cilacap Tengah I	3. Perolehan BM BLUD		124.218.000,00				
1.02.1.8	Puskemas Cilacap Tengah I	4. Perolehan BM BOS						
1.02.1.8	Puskemas Cilacap Tengah I	5. Reklas Antar Rekening		(177.803.210,00)				
1.02.1.8	Puskemas Cilacap Tengah I	6. Kurang Catat/Lain-lain (+/-)						
1.02.1.8	Puskemas Cilacap Tengah I	7. Perolehan dari Brg/Jasa		11.477.928,00				
1.02.1.8	Puskemas Cilacap Tengah I	8. Dropping dari SKPD lain						
1.02.1.8	Puskemas Cilacap Tengah I	9. Perolehan dari Hibah		(4.850.000,00)				
1.02.1.8	Puskemas Cilacap Tengah I	10. Penghapusan (Jika ada SK Penghapusan) (-)						
1.02.1.8	Puskemas Cilacap Tengah I	11. Dropping ke SKPD lain (-)		(800.000,00)				
1.02.1.8	Puskemas Cilacap Tengah I	12. BM jadi barang extra comtable (-)						
1.02.1.8	Puskemas Cilacap Tengah I	13. BM tidak jadi aset (-)						
1.02.1.8	Puskemas Cilacap Tengah I	14. Perolehan dari Belanja Tidak Terduga (BTT)						
1.02.1.9	Puskemas Cilacap Tengah II	AT	0,00	1.940.594.530,00	1.522.335.400,00	13.850.000,00	10.484.650,00	0,00
1.02.1.9	Puskemas Cilacap Tengah II	KETERANGAN :						
1.02.1.9	Puskemas Cilacap Tengah II	1. Sawal 2022	0,00	1.961.196.145,00	1.522.335.400,00	13.850.000,00	10.484.650,00	0,00
1.02.1.9	Puskemas Cilacap Tengah II	2. Perolehan BM APBD						
1.02.1.9	Puskemas Cilacap Tengah II	3. Perolehan BM BLUD		116.600.000,00				
1.02.1.9	Puskemas Cilacap Tengah II	4. Perolehan BM BOS		(132.363.311,00)				
1.02.1.9	Puskemas Cilacap Tengah II	5. Reklas Antar Rekening						
1.02.1.9	Puskemas Cilacap Tengah II	6. Kurang Catat/Lain-lain (+/-)						
1.02.1.9	Puskemas Cilacap Tengah II	7. Perolehan dari Brg/Jasa		13.121.856,00				
1.02.1.9	Puskemas Cilacap Tengah II	8. Dropping dari SKPD lain		(4.360.160,00)				
1.02.1.9	Puskemas Cilacap Tengah II	9. Perolehan dari Hibah						
1.02.1.9	Puskemas Cilacap Tengah II	10. Penghapusan (Jika ada SK Penghapusan) (-)						
1.02.1.9	Puskemas Cilacap Tengah II	11. Dropping ke SKPD lain (-)		(13.600.000,00)				
1.02.1.9	Puskemas Cilacap Tengah II	12. BM jadi barang extra comtable (-)						
1.02.1.9	Puskemas Cilacap Tengah II	13. BM tidak jadi aset (-)						
1.02.1.9	Puskemas Cilacap Tengah II	14. Perolehan dari Belanja Tidak Terduga (BTT)	480.000.000,00	2.901.695.985,00	5.100.399.000,00	52.918.612,00	1.656.819,00	0,00
1.02.1.10	Puskemas Cilacap Utara I	AT	480.000.000,00	2.901.695.985,00	5.100.399.000,00	52.918.612,00	1.656.819,00	0,00
1.02.1.10	Puskemas Cilacap Utara I	KETERANGAN :						
1.02.1.10	Puskemas Cilacap Utara I	1. Sawal 2022	480.000.000,00	2.506.988.050,00	5.631.365.500,00	52.918.612,00	1.656.819,00	0,00
1.02.1.10	Puskemas Cilacap Utara I	2. Perolehan BM APBD						
1.02.1.10	Puskemas Cilacap Utara I	3. Perolehan BM BLUD		120.364.000,00				
1.02.1.10	Puskemas Cilacap Utara I	4. Perolehan BM BOS						
1.02.1.10	Puskemas Cilacap Utara I	5. Reklas Antar Rekening		(166.208.886,00)				
1.02.1.10	Puskemas Cilacap Utara I	6. Kurang Catat/Lain-lain (+/-)		230.000.000,00	(630.966.500,00)			
1.02.1.10	Puskemas Cilacap Utara I	7. Perolehan dari Brg/Jasa						
1.02.1.10	Puskemas Cilacap Utara I	8. Dropping dari SKPD lain		220.802.821,00				
1.02.1.10	Puskemas Cilacap Utara I	9. Perolehan dari Hibah						
1.02.1.10	Puskemas Cilacap Utara I	10. Penghapusan (Jika ada SK Penghapusan) (-)		(10.250.000,00)				
1.02.1.10	Puskemas Cilacap Utara I	11. Dropping ke SKPD lain (-)						
1.02.1.10	Puskemas Cilacap Utara I	12. BM jadi barang extra comtable (-)						
1.02.1.10	Puskemas Cilacap Utara I	13. BM tidak jadi aset (-)						
1.02.1.10	Puskemas Cilacap Utara I	14. Perolehan dari Belanja Tidak Terduga (BTT)						
1.02.1.11	Puskemas Cilacap Utara II	AT	2.001.193.850,00	2.123.385.387,00	6.809.952.333,00	27.984.350,00	10.484.650,00	0,00
1.02.1.11	Puskemas Cilacap Utara II	KETERANGAN :						
1.02.1.11	Puskemas Cilacap Utara II	1. Sawal 2022	2.001.193.850,00	2.213.721.524,00	6.809.952.333,00	27.984.350,00	10.484.650,00	0,00
1.02.1.11	Puskemas Cilacap Utara II	2. Perolehan BM APBD						
1.02.1.11	Puskemas Cilacap Utara II	3. Perolehan BM BLUD		87.125.363,00				
1.02.1.11	Puskemas Cilacap Utara II	4. Perolehan BM BOS						
1.02.1.11	Puskemas Cilacap Utara II	5. Reklas Antar Rekening		(161.942.000,00)				
1.02.1.11	Puskemas Cilacap Utara II	6. Kurang Catat/Lain-lain (+/-)						
1.02.1.11	Puskemas Cilacap Utara II	7. Perolehan dari Brg/Jasa						
1.02.1.11	Puskemas Cilacap Utara II	8. Dropping dari SKPD lain						
1.02.1.11	Puskemas Cilacap Utara II	9. Perolehan dari Hibah						
1.02.1.11	Puskemas Cilacap Utara II	10. Penghapusan (Jika ada SK Penghapusan) (-)		(4.460.000,00)				
1.02.1.11	Puskemas Cilacap Utara II	11. Dropping ke SKPD lain (-)						
1.02.1.11	Puskemas Cilacap Utara II	12. BM jadi barang extra comtable (-)						
1.02.1.11	Puskemas Cilacap Utara II	13. BM tidak jadi aset (-)		(11.059.500,00)				
1.02.1.11	Puskemas Cilacap Utara II	14. Perolehan dari Belanja Tidak Terduga (BTT)	590.346.200,00	3.901.663.979,00	1.054.690.000,00	157.008.000,00	375.000,00	0,00
1.02.1.12	Puskemas Cimanggu I	AT	590.346.200,00	3.901.663.979,00	1.054.690.000,00	157.008.000,00	375.000,00	0,00
1.02.1.12	Puskemas Cimanggu I	KETERANGAN :						
1.02.1.12	Puskemas Cimanggu I	1. Sawal 2022	590.346.200,00	3.391.153.633,00	1.054.690.000,00	157.008.000,00	375.000,00	0,00
1.02.1.12	Puskemas Cimanggu I	2. Perolehan BM APBD						
1.02.1.12	Puskemas Cimanggu I	3. Perolehan BM BLUD		558.529.336,00				
1.02.1.12	Puskemas Cimanggu I	4. Perolehan BM BOS						

KODE SKPD	NAMA SKPD	KEL	Tanah	Peralatan dan Mesin	Gedung dan Bangunan	Jalan, Irigasi, dan Jaringan	Aset Tetap Lainnya	Konstruksi Dalam Pengerjaan
1.02.1.12	Puskemas Cimanngu I	5. Reklas Antar Rekening		(442.180.346.00)				
1.02.1.12	Puskemas Cimanngu I	6. Kurang Catat/Lain-lain (+/-)						
1.02.1.12	Puskemas Cimanngu I	7. Perolehan dari Brg/Jasa						
1.02.1.12	Puskemas Cimanngu I	8. Dropping dari SKPD lain		403.963.256.00				
1.02.1.12	Puskemas Cimanngu I	9. Perolehan dari Hibah		(3.861.900.00)				
1.02.1.12	Puskemas Cimanngu I	10. Penghapusan (Jika ada SK Penghapusan) (-)						
1.02.1.12	Puskemas Cimanngu I	11. Dropping ke SKPD lain (+)						
1.02.1.12	Puskemas Cimanngu I	12. BM jadi barang extra comtable (-)		(5.940.000.00)				
1.02.1.12	Puskemas Cimanngu I	13. BM tidak jadi aset (-)						
1.02.1.12	Puskemas Cimanngu I	14. Perolehan dari Belanja Tidak Terduga (BTT)						
1.02.1.13	Puskemas Cimanngu II	KETERANGAN :	232.464.660.00	3.015.034.029.00	1.098.216.000.00	121.455.600.00	0,00	0,00
1.02.1.13	Puskemas Cimanngu II	1. Sawal 2022	232.464.660.00	3.005.903.418.00	1.098.216.000.00	121.455.600.00	0,00	0,00
1.02.1.13	Puskemas Cimanngu II	2. Perolehan BM APBD		153.444.000.00				
1.02.1.13	Puskemas Cimanngu II	3. Perolehan BM BLUD		(347.187.665.00)				
1.02.1.13	Puskemas Cimanngu II	4. Perolehan BM BOS						
1.02.1.13	Puskemas Cimanngu II	5. Reklas Antar Rekening						
1.02.1.13	Puskemas Cimanngu II	6. Kurang Catat/Lain-lain (+/-)						
1.02.1.13	Puskemas Cimanngu II	7. Perolehan dari Brg/Jasa		227.491.676.00				
1.02.1.13	Puskemas Cimanngu II	8. Dropping dari SKPD lain		(24.617.400.00)				
1.02.1.13	Puskemas Cimanngu II	9. Perolehan dari Hibah						
1.02.1.13	Puskemas Cimanngu II	10. Penghapusan (Jika ada SK Penghapusan) (-)						
1.02.1.13	Puskemas Cimanngu II	11. Dropping ke SKPD lain (-)						
1.02.1.13	Puskemas Cimanngu II	12. BM jadi barang extra comtable (-)						
1.02.1.13	Puskemas Cimanngu II	13. BM tidak jadi aset (-)						
1.02.1.13	Puskemas Cimanngu II	14. Perolehan dari Belanja Tidak Terduga (BTT)						
1.02.1.14	Puskemas Cipari	KETERANGAN :	6.901.650.00	3.643.786.257.00	3.811.736.750.00	90.456.760.00	10.484.650.00	0,00
1.02.1.14	Puskemas Cipari	1. Sawal 2022	6.901.650.00	3.475.640.787.00	3.811.736.750.00	90.456.760.00	10.484.650.00	0,00
1.02.1.14	Puskemas Cipari	2. Perolehan BM APBD		281.379.220.00				
1.02.1.14	Puskemas Cipari	3. Perolehan BM BLUD		(265.310.056.00)				
1.02.1.14	Puskemas Cipari	4. Perolehan BM BOS						
1.02.1.14	Puskemas Cipari	5. Reklas Antar Rekening						
1.02.1.14	Puskemas Cipari	6. Kurang Catat/Lain-lain (+/-)						
1.02.1.14	Puskemas Cipari	7. Perolehan dari Brg/Jasa		188.862.656.00				
1.02.1.14	Puskemas Cipari	8. Dropping dari SKPD lain		(26.866.350.00)				
1.02.1.14	Puskemas Cipari	9. Perolehan dari Hibah		(570.000.00)				
1.02.1.14	Puskemas Cipari	10. Penghapusan (Jika ada SK Penghapusan) (-)		(9.350.000.00)				
1.02.1.14	Puskemas Cipari	11. Dropping ke SKPD lain (-)						
1.02.1.14	Puskemas Cipari	12. BM jadi barang extra comtable (-)						
1.02.1.14	Puskemas Cipari	13. BM tidak jadi aset (-)						
1.02.1.14	Puskemas Cipari	14. Perolehan dari Belanja Tidak Terduga (BTT)						
1.02.1.15	Puskemas Dayehluhur I	KETERANGAN :	1.803.790.252.00	3.325.237.435.00	7.478.481.053.00	2.400.000.00	11.121.559.00	0,00
1.02.1.15	Puskemas Dayehluhur I	1. Sawal 2022	1.803.790.252.00	3.293.887.918.00	7.374.275.053.00	2.400.000.00	11.121.559.00	0,00
1.02.1.15	Puskemas Dayehluhur I	2. Perolehan BM APBD		214.916.000.00				
1.02.1.15	Puskemas Dayehluhur I	3. Perolehan BM BLUD		(391.613.739.00)	(70.000.000.00)			
1.02.1.15	Puskemas Dayehluhur I	4. Perolehan BM BOS						
1.02.1.15	Puskemas Dayehluhur I	5. Reklas Antar Rekening						
1.02.1.15	Puskemas Dayehluhur I	6. Kurang Catat/Lain-lain (+/-)						
1.02.1.15	Puskemas Dayehluhur I	7. Perolehan dari Brg/Jasa		229.863.256.00	174.206.000.00			
1.02.1.15	Puskemas Dayehluhur I	8. Dropping dari SKPD lain		(11.000.000.00)				
1.02.1.15	Puskemas Dayehluhur I	9. Perolehan dari Hibah						
1.02.1.15	Puskemas Dayehluhur I	10. Penghapusan (Jika ada SK Penghapusan) (-)						
1.02.1.15	Puskemas Dayehluhur I	11. Dropping ke SKPD lain (-)						
1.02.1.15	Puskemas Dayehluhur I	12. BM jadi barang extra comtable (-)		(10.816.000.00)				
1.02.1.15	Puskemas Dayehluhur I	13. BM tidak jadi aset (-)						
1.02.1.15	Puskemas Dayehluhur I	14. Perolehan dari Belanja Tidak Terduga (BTT)						
1.02.1.16	Puskemas Dayehluhur II	KETERANGAN :	0,00	2.817.480.694.00	1.036.437.000.00	1.575.000.00	489.600.00	0,00
1.02.1.16	Puskemas Dayehluhur II	1. Sawal 2022	0,00	2.825.869.892.00	1.136.437.000.00	4.275.000.00	489.600.00	0,00
1.02.1.16	Puskemas Dayehluhur II	2. Perolehan BM APBD		131.617.100.00	0,00	0,00	0,00	0,00
1.02.1.16	Puskemas Dayehluhur II	3. Perolehan BM BLUD		0,00	0,00	0,00	0,00	0,00
1.02.1.16	Puskemas Dayehluhur II	4. Perolehan BM BOS		(311.862.554.00)	(100.000.000.00)	(2.700.000.00)	0,00	0,00
1.02.1.16	Puskemas Dayehluhur II	5. Reklas Antar Rekening		0,00	0,00	0,00	0,00	0,00
1.02.1.16	Puskemas Dayehluhur II	6. Kurang Catat/Lain-lain (+/-)		0,00	0,00	0,00	0,00	0,00
1.02.1.16	Puskemas Dayehluhur II	7. Perolehan dari Brg/Jasa		0,00	0,00	0,00	0,00	0,00

KODE SKPD	NAMA SKPD	KEL	Tanah	Peralatan dan Mesin	Gedung dan Bangunan	Jalan, Irigasi, dan Jaringan	Aset Tetap Lainnya	Konstruksi Dalam Pengerjaan
1.02.1.16	Puskemas Dayehluhur II	8. Dropping dari SKPD lain		176.146.256,00	0,00	0,00	0,00	0,00
1.02.1.16	Puskemas Dayehluhur II	9. Perolehan dari Hibah		0,00	0,00	0,00	0,00	0,00
1.02.1.16	Puskemas Dayehluhur II	10. Penghapusan (Jika ada SK Penghapusan) (-)		(4.290.000,00)	0,00	0,00	0,00	0,00
1.02.1.16	Puskemas Dayehluhur II	11. Dropping ke SKPD lain (-)						
1.02.1.16	Puskemas Dayehluhur II	12. BM jadi barang extra comtable (-)						
1.02.1.16	Puskemas Dayehluhur II	13. BM tidak jadi aset (-)						
1.02.1.16	Puskemas Dayehluhur II	14. Perolehan dari Belanja Tidak Terduga (BTT)						
1.02.1.17	Puskemas Gandrungmangu I	AT	1.039.627.985,00	4.838.292.432,00	9.729.178.608,00	59.501.350,00	0,00	0,00
1.02.1.17	Puskemas Gandrungmangu I	KETERANGAN :						
1.02.1.17	Puskemas Gandrungmangu I	1. Sawal 2022	1.039.627.985,00	4.829.443.594,00	9.544.196.198,00	57.269.350,00	0,00	0,00
1.02.1.17	Puskemas Gandrungmangu I	2. Perolehan BM APBD						
1.02.1.17	Puskemas Gandrungmangu I	3. Perolehan BM BLUD		142.442.800,00	461.723.615,00	12.082.000,00		
1.02.1.17	Puskemas Gandrungmangu I	4. Perolehan BM BOS		0,00	0,00	0,00		
1.02.1.17	Puskemas Gandrungmangu I	5. Reklas Antar Rekening		(272.880.218,00)	(33.000.000,00)	0,00		
1.02.1.17	Puskemas Gandrungmangu I	6. Kurang Catat/Lain-lain (+/-)		0,00	0,00	0,00		
1.02.1.17	Puskemas Gandrungmangu I	7. Perolehan dari Brg/Jasa		170.046.256,00	0,00	0,00		
1.02.1.17	Puskemas Gandrungmangu I	8. Dropping dari SKPD lain						
1.02.1.17	Puskemas Gandrungmangu I	9. Perolehan dari Hibah						
1.02.1.17	Puskemas Gandrungmangu I	10. Penghapusan (Jika ada SK Penghapusan) (-)		(385.000,00)	0,00	0,00		
1.02.1.17	Puskemas Gandrungmangu I	11. Dropping ke SKPD lain (-)		0,00	0,00	0,00		
1.02.1.17	Puskemas Gandrungmangu I	12. BM jadi barang extra comtable (-)		0,00	0,00	0,00		
1.02.1.17	Puskemas Gandrungmangu I	13. BM tidak jadi aset (-)		(30.375.000,00)	(243.741.205,00)	(9.850.000,00)		
1.02.1.17	Puskemas Gandrungmangu I	14. Perolehan dari Belanja Tidak Terduga (BTT)						
1.02.1.18	Puskemas Gandrungmangu II	AT	0,00	2.906.187.225,00	568.089.000,00	4.975.000,00	550.216,00	0,00
1.02.1.18	Puskemas Gandrungmangu II	KETERANGAN :						
1.02.1.18	Puskemas Gandrungmangu II	1. Sawal 2022	0,00	2.781.342.781,00	444.234.000,00	4.975.000,00	550.216,00	0,00
1.02.1.18	Puskemas Gandrungmangu II	2. Perolehan BM APBD						
1.02.1.18	Puskemas Gandrungmangu II	3. Perolehan BM BLUD		375.745.000,00				
1.02.1.18	Puskemas Gandrungmangu II	4. Perolehan BM BOS						
1.02.1.18	Puskemas Gandrungmangu II	5. Reklas Antar Rekening		(315.264.849,00)				
1.02.1.18	Puskemas Gandrungmangu II	6. Kurang Catat/Lain-lain (+/-)						
1.02.1.18	Puskemas Gandrungmangu II	7. Perolehan dari Brg/Jasa		69.604.293,00	123.855.000,00			
1.02.1.18	Puskemas Gandrungmangu II	8. Dropping dari SKPD lain						
1.02.1.18	Puskemas Gandrungmangu II	9. Perolehan dari Hibah						
1.02.1.18	Puskemas Gandrungmangu II	10. Penghapusan (Jika ada SK Penghapusan) (-)		(3.255.000,00)				
1.02.1.18	Puskemas Gandrungmangu II	11. Dropping ke SKPD lain (-)						
1.02.1.18	Puskemas Gandrungmangu II	12. BM jadi barang extra comtable (-)						
1.02.1.18	Puskemas Gandrungmangu II	13. BM tidak jadi aset (-)		(1.985.000,00)				
1.02.1.18	Puskemas Gandrungmangu II	14. Perolehan dari Belanja Tidak Terduga (BTT)						
1.02.1.19	Puskemas Jeruklegi I	AT	5.483.125.058,00	3.458.338.746,00	4.516.226.973,00	224.960.977,00	0,00	0,00
1.02.1.19	Puskemas Jeruklegi I	KETERANGAN :						
1.02.1.19	Puskemas Jeruklegi I	1. Sawal 2022	5.483.125.058,00	2.905.526.757,00	2.840.523.773,00	224.960.977,00	0,00	0,00
1.02.1.19	Puskemas Jeruklegi I	2. Perolehan BM APBD						
1.02.1.19	Puskemas Jeruklegi I	3. Perolehan BM BLUD		487.817.215,00				
1.02.1.19	Puskemas Jeruklegi I	4. Perolehan BM BOS						
1.02.1.19	Puskemas Jeruklegi I	5. Reklas Antar Rekening		(248.428.882,00)				
1.02.1.19	Puskemas Jeruklegi I	6. Kurang Catat/Lain-lain (+/-)						
1.02.1.19	Puskemas Jeruklegi I	7. Perolehan dari Brg/Jasa		408.995.656,00	1.675.703.200,00			
1.02.1.19	Puskemas Jeruklegi I	8. Dropping dari SKPD lain						
1.02.1.19	Puskemas Jeruklegi I	9. Perolehan dari Hibah						
1.02.1.19	Puskemas Jeruklegi I	10. Penghapusan (Jika ada SK Penghapusan) (-)						
1.02.1.19	Puskemas Jeruklegi I	11. Dropping ke SKPD lain (-)						
1.02.1.19	Puskemas Jeruklegi I	12. BM jadi barang extra comtable (-)						
1.02.1.19	Puskemas Jeruklegi I	13. BM tidak jadi aset (-)		(95.574.000,00)				
1.02.1.19	Puskemas Jeruklegi I	14. Perolehan dari Belanja Tidak Terduga (BTT)						
1.02.1.20	Puskemas Jeruklegi II	AT	657.685.000,00	2.817.955.248,00	5.568.737.450,00	72.065.640,00	0,00	0,00
1.02.1.20	Puskemas Jeruklegi II	KETERANGAN :						
1.02.1.20	Puskemas Jeruklegi II	1. Sawal 2022	657.685.000,00	2.540.725.547,00	4.293.373.443,00	74.473.223,00	0,00	0,00
1.02.1.20	Puskemas Jeruklegi II	2. Perolehan BM APBD						
1.02.1.20	Puskemas Jeruklegi II	3. Perolehan BM BLUD		289.897.320,00				
1.02.1.20	Puskemas Jeruklegi II	4. Perolehan BM BOS						
1.02.1.20	Puskemas Jeruklegi II	5. Reklas Antar Rekening		(174.971.347,00)	(417.432.593,00)	(2.407.583,00)		
1.02.1.20	Puskemas Jeruklegi II	6. Kurang Catat/Lain-lain (+/-)		385.000,00				
1.02.1.20	Puskemas Jeruklegi II	7. Perolehan dari Brg/Jasa						
1.02.1.20	Puskemas Jeruklegi II	8. Dropping dari SKPD lain		176.047.728,00	1.692.796.600,00			
1.02.1.20	Puskemas Jeruklegi II	9. Perolehan dari Hibah						
1.02.1.20	Puskemas Jeruklegi II	10. Penghapusan (Jika ada SK Penghapusan) (-)		(11.639.000,00)				

KODE SKPD	NAMA SKPD	KEL	Tanah	Peralatan dan Mesin	Gedung dan Bangunan	Jalan, Irigasi, dan Jaringan	Aset Tetap Lainnya	Konstruksi Dalam Pengerjaan
1.02.1.20	Puskemas Jeruklegi II	11. Dropping ke SKPD lain (-)						
1.02.1.20	Puskemas Jeruklegi II	12. BM jadi barang extra comtable (-)		(690.000,00)				
1.02.1.20	Puskemas Jeruklegi II	13. BM tidak jadi aset (-)		(1.800.000,00)				
1.02.1.20	Puskemas Jeruklegi II	14. Perolehan dari Belanja Tidak Terduga (BTT)						
1.02.1.21	Puskemas Kampung Laut	AT	65.625.000,00	2.345.630.014,00	3.924.773.925,67	52.704.283,33	0,00	0,00
1.02.1.21	Puskemas Kampung Laut	KETERANGAN :						
1.02.1.21	Puskemas Kampung Laut	1. Sawal 2022	65.625.000,00	2.262.561.687,00	3.934.773.925,67	52.704.283,33	0,00	0,00
1.02.1.21	Puskemas Kampung Laut	2. Perolehan BM APBD						
1.02.1.21	Puskemas Kampung Laut	3. Perolehan BM BLUD						
1.02.1.21	Puskemas Kampung Laut	4. Perolehan BM BOS						
1.02.1.21	Puskemas Kampung Laut	5. Reklas Antar Rekening		(121.435.927,00)	(10.000.000,00)			
1.02.1.21	Puskemas Kampung Laut	6. Kurang Catat/Lain-lain (+/-)						
1.02.1.21	Puskemas Kampung Laut	7. Perolehan dari Brg/Jasa						
1.02.1.21	Puskemas Kampung Laut	8. Dropping dari SKPD lain		212.352.004,00				
1.02.1.21	Puskemas Kampung Laut	9. Perolehan dari Hibah		(7.847.750,00)				
1.02.1.21	Puskemas Kampung Laut	10. Penghapusan (Jika ada SK Penghapusan) (-)						
1.02.1.21	Puskemas Kampung Laut	11. Dropping ke SKPD lain (-)						
1.02.1.21	Puskemas Kampung Laut	12. BM jadi barang extra comtable (-)						
1.02.1.21	Puskemas Kampung Laut	13. BM tidak jadi aset (-)						
1.02.1.21	Puskemas Kampung Laut	14. Perolehan dari Belanja Tidak Terduga (BTT)	286.000.000,00	4.423.366.145,00	7.563.065.750,00	49.255.000,00	10.484.650,00	0,00
1.02.1.22	Puskemas Karangpucung I	AT	286.000.000,00	4.378.939.474,00	7.563.065.750,00	49.255.000,00	10.484.650,00	0,00
1.02.1.22	Puskemas Karangpucung I	KETERANGAN :						
1.02.1.22	Puskemas Karangpucung I	1. Sawal 2022	286.000.000,00	4.378.939.474,00	7.563.065.750,00	49.255.000,00	10.484.650,00	0,00
1.02.1.22	Puskemas Karangpucung I	2. Perolehan BM APBD						
1.02.1.22	Puskemas Karangpucung I	3. Perolehan BM BLUD		196.050.400,00				
1.02.1.22	Puskemas Karangpucung I	4. Perolehan BM BOS		(368.896.770,00)				
1.02.1.22	Puskemas Karangpucung I	5. Reklas Antar Rekening						
1.02.1.22	Puskemas Karangpucung I	6. Kurang Catat/Lain-lain (+/-)						
1.02.1.22	Puskemas Karangpucung I	7. Perolehan dari Brg/Jasa						
1.02.1.22	Puskemas Karangpucung I	8. Dropping dari SKPD lain		274.233.041,00				
1.02.1.22	Puskemas Karangpucung I	9. Perolehan dari Hibah		(49.660.000,00)				
1.02.1.22	Puskemas Karangpucung I	10. Penghapusan (Jika ada SK Penghapusan) (-)						
1.02.1.22	Puskemas Karangpucung I	11. Dropping ke SKPD lain (-)						
1.02.1.22	Puskemas Karangpucung I	12. BM jadi barang extra comtable (-)						
1.02.1.22	Puskemas Karangpucung I	13. BM tidak jadi aset (-)		(7.300.000,00)				
1.02.1.22	Puskemas Karangpucung I	14. Perolehan dari Belanja Tidak Terduga (BTT)	167.099.950,00	2.186.441.776,00	1.249.393.176,90	108.540.000,00	0,00	0,00
1.02.1.23	Puskemas Karangpucung II	AT	167.099.950,00	2.081.494.460,00	1.084.189.176,90	108.540.000,00	0,00	0,00
1.02.1.23	Puskemas Karangpucung II	KETERANGAN :						
1.02.1.23	Puskemas Karangpucung II	1. Sawal 2022	167.099.950,00	2.081.494.460,00	1.084.189.176,90	108.540.000,00	0,00	0,00
1.02.1.23	Puskemas Karangpucung II	2. Perolehan BM APBD						
1.02.1.23	Puskemas Karangpucung II	3. Perolehan BM BLUD		51.300.000,00	165.204.000,00			
1.02.1.23	Puskemas Karangpucung II	4. Perolehan BM BOS		(274.601.340,00)				
1.02.1.23	Puskemas Karangpucung II	5. Reklas Antar Rekening						
1.02.1.23	Puskemas Karangpucung II	6. Kurang Catat/Lain-lain (+/-)						
1.02.1.23	Puskemas Karangpucung II	7. Perolehan dari Brg/Jasa						
1.02.1.23	Puskemas Karangpucung II	8. Dropping dari SKPD lain		338.198.656,00				
1.02.1.23	Puskemas Karangpucung II	9. Perolehan dari Hibah		(9.950.000,00)				
1.02.1.23	Puskemas Karangpucung II	10. Penghapusan (Jika ada SK Penghapusan) (-)						
1.02.1.23	Puskemas Karangpucung II	11. Dropping ke SKPD lain (-)						
1.02.1.23	Puskemas Karangpucung II	12. BM jadi barang extra comtable (-)						
1.02.1.23	Puskemas Karangpucung II	13. BM tidak jadi aset (-)						
1.02.1.23	Puskemas Karangpucung II	14. Perolehan dari Belanja Tidak Terduga (BTT)	448.000.000,00	5.353.273.539,00	4.655.789.700,00	162.883.400,00	0,00	0,00
1.02.1.24	Puskemas Kawunganten	AT	448.000.000,00	5.701.574.353,00	4.591.534.700,00	137.681.900,00	0,00	0,00
1.02.1.24	Puskemas Kawunganten	KETERANGAN :						
1.02.1.24	Puskemas Kawunganten	1. Sawal 2022	448.000.000,00	5.701.574.353,00	4.591.534.700,00	137.681.900,00	0,00	0,00
1.02.1.24	Puskemas Kawunganten	2. Perolehan BM APBD						
1.02.1.24	Puskemas Kawunganten	3. Perolehan BM BLUD		797.351.500,00				
1.02.1.24	Puskemas Kawunganten	4. Perolehan BM BOS		(1.399.627.370,00)	64.255.000,00	25.201.500,00		
1.02.1.24	Puskemas Kawunganten	5. Reklas Antar Rekening						
1.02.1.24	Puskemas Kawunganten	6. Kurang Catat/Lain-lain (+/-)						
1.02.1.24	Puskemas Kawunganten	7. Perolehan dari Brg/Jasa		25.790.000,00				
1.02.1.24	Puskemas Kawunganten	8. Dropping dari SKPD lain		328.148.056,00				
1.02.1.24	Puskemas Kawunganten	9. Perolehan dari Hibah		(25.750.000,00)				
1.02.1.24	Puskemas Kawunganten	10. Penghapusan (Jika ada SK Penghapusan) (-)						
1.02.1.24	Puskemas Kawunganten	11. Dropping ke SKPD lain (-)						
1.02.1.24	Puskemas Kawunganten	12. BM jadi barang extra comtable (-)						
1.02.1.24	Puskemas Kawunganten	13. BM tidak jadi aset (-)		(74.213.000,00)				

KODE SKPD	NAMA SKPD	KEL	Tanah	Peralatan dan Mesin	Gedung dan Bangunan	Jalan, Irigasi, dan Jaringan	Aset Tetap Lainnya	Konstruksi Dalam Pengerjaan
1.02.1.24	Puskemas Kawanganten	14. Perolehan dari Belanja Tidak Terduga (BTT)						
1.02.1.25	Puskemas Kedungreja	AT	827.684.000,00	4.419.869.028,00	6.069.536.571,00	63.604.546,00	10.484.650,00	0,00
1.02.1.25	Puskemas Kedungreja	KETERANGAN :						
1.02.1.25	Puskemas Kedungreja	1. Sawal 2022	827.684.000,00	4.437.766.400,00	6.069.536.571,00	63.604.546,00	10.484.650,00	0,00
1.02.1.25	Puskemas Kedungreja	2. Perolehan BM APBD		277.670.000,00	38.400.000,00			
1.02.1.25	Puskemas Kedungreja	3. Perolehan BM BLUD		(457.388.028,00)				
1.02.1.25	Puskemas Kedungreja	4. Perolehan BM BOS						
1.02.1.25	Puskemas Kedungreja	5. Reklas Antar Rekening						
1.02.1.25	Puskemas Kedungreja	6. Kurang Catat/Lain-lain (+/-)						
1.02.1.25	Puskemas Kedungreja	7. Perolehan dari Brg/Jasa		188.495.656,00				
1.02.1.25	Puskemas Kedungreja	8. Dropping dari SKPD lain						
1.02.1.25	Puskemas Kedungreja	9. Perolehan dari Hibah		(26.675.000,00)				
1.02.1.25	Puskemas Kedungreja	10. Penghapusan (jika ada SK Penghapusan) (-)						
1.02.1.25	Puskemas Kedungreja	11. Dropping ke SKPD lain (-)						
1.02.1.25	Puskemas Kedungreja	12. BM jadi barang extra comtable (-)			(38.400.000,00)			
1.02.1.25	Puskemas Kedungreja	13. BM tidak jadi aset (-)						
1.02.1.25	Puskemas Kedungreja	14. Perolehan dari Belanja Tidak Terduga (BTT)						
1.02.1.26	Puskemas Kesugihan I	AT	4.331.190.500,00	3.312.323.814,00	8.163.169.612,00	89.363.114,00	0,00	0,00
1.02.1.26	Puskemas Kesugihan I	KETERANGAN :						
1.02.1.26	Puskemas Kesugihan I	1. Sawal 2022	4.331.190.500,00	3.442.042.017,00	6.456.731.112,00	70.750.614,00	0,00	0,00
1.02.1.26	Puskemas Kesugihan I	2. Perolehan BM APBD		361.297.175,00	21.480.000,00	58.598.500,00		
1.02.1.26	Puskemas Kesugihan I	3. Perolehan BM BLUD						
1.02.1.26	Puskemas Kesugihan I	4. Perolehan BM BOS						
1.02.1.26	Puskemas Kesugihan I	5. Reklas Antar Rekening		(505.382.234,00)	(21.480.000,00)	(14.991.000,00)		
1.02.1.26	Puskemas Kesugihan I	6. Kurang Catat/Lain-lain (+/-)						
1.02.1.26	Puskemas Kesugihan I	7. Perolehan dari Brg/Jasa		6.150.000,00				
1.02.1.26	Puskemas Kesugihan I	8. Dropping dari SKPD lain		24.506.856,00	1.706.438.500,00			
1.02.1.26	Puskemas Kesugihan I	9. Perolehan dari Hibah		(2.000.000,00)				
1.02.1.26	Puskemas Kesugihan I	10. Penghapusan (jika ada SK Penghapusan) (-)		(14.000.000,00)				
1.02.1.26	Puskemas Kesugihan I	11. Dropping ke SKPD lain (-)		(290.000,00)				
1.02.1.26	Puskemas Kesugihan I	12. BM jadi barang extra comtable (-)						
1.02.1.26	Puskemas Kesugihan I	13. BM tidak jadi aset (-)				(24.995.000,00)		
1.02.1.26	Puskemas Kesugihan I	14. Perolehan dari Belanja Tidak Terduga (BTT)						
1.02.1.27	Puskemas Kesugihan II	AT	0,00	2.856.175.379,00	3.166.304.479,00	143.597.357,00	10.484.650,00	0,00
1.02.1.27	Puskemas Kesugihan II	KETERANGAN :						
1.02.1.27	Puskemas Kesugihan II	1. Sawal 2022	0,00	2.928.824.557,00	3.017.639.479,00	120.200.000,00	10.484.650,00	0,00
1.02.1.27	Puskemas Kesugihan II	2. Perolehan BM APBD						
1.02.1.27	Puskemas Kesugihan II	3. Perolehan BM BLUD		162.669.857,00		0,00		
1.02.1.27	Puskemas Kesugihan II	4. Perolehan BM BOS						
1.02.1.27	Puskemas Kesugihan II	5. Reklas Antar Rekening		(259.308.891,00)		23.397.357,00		
1.02.1.27	Puskemas Kesugihan II	6. Kurang Catat/Lain-lain (+/-)						
1.02.1.27	Puskemas Kesugihan II	7. Perolehan dari Brg/Jasa						
1.02.1.27	Puskemas Kesugihan II	8. Dropping dari SKPD lain		29.423.856,00	148.665.000,00			
1.02.1.27	Puskemas Kesugihan II	9. Perolehan dari Hibah						
1.02.1.27	Puskemas Kesugihan II	10. Penghapusan (jika ada SK Penghapusan) (-)		(5.434.000,00)				
1.02.1.27	Puskemas Kesugihan II	11. Dropping ke SKPD lain (-)						
1.02.1.27	Puskemas Kesugihan II	12. BM jadi barang extra comtable (-)						
1.02.1.27	Puskemas Kesugihan II	13. BM tidak jadi aset (-)						
1.02.1.27	Puskemas Kesugihan II	14. Perolehan dari Belanja Tidak Terduga (BTT)						
1.02.1.28	Puskemas Kroya I	AT	622.809.000,00	5.746.656.170,00	923.129.000,00	57.338.936,00	975.000,00	0,00
1.02.1.28	Puskemas Kroya I	KETERANGAN :						
1.02.1.28	Puskemas Kroya I	1. Sawal 2022	622.809.000,00	5.613.064.382,00	799.202.000,00	57.338.936,00	975.000,00	0,00
1.02.1.28	Puskemas Kroya I	2. Perolehan BM APBD						
1.02.1.28	Puskemas Kroya I	3. Perolehan BM BLUD		540.869.416,00	123.927.000,00			
1.02.1.28	Puskemas Kroya I	4. Perolehan BM BOS						
1.02.1.28	Puskemas Kroya I	5. Reklas Antar Rekening		(497.278.884,00)				
1.02.1.28	Puskemas Kroya I	6. Kurang Catat/Lain-lain (+/-)						
1.02.1.28	Puskemas Kroya I	7. Perolehan dari Brg/Jasa		170.046.256,00				
1.02.1.28	Puskemas Kroya I	8. Dropping dari SKPD lain						
1.02.1.28	Puskemas Kroya I	9. Perolehan dari Hibah		(57.660.000,00)				
1.02.1.28	Puskemas Kroya I	10. Penghapusan (jika ada SK Penghapusan) (-)						
1.02.1.28	Puskemas Kroya I	11. Dropping ke SKPD lain (-)						
1.02.1.28	Puskemas Kroya I	12. BM jadi barang extra comtable (-)						
1.02.1.28	Puskemas Kroya I	13. BM tidak jadi aset (-)		(22.385.000,00)				
1.02.1.28	Puskemas Kroya I	14. Perolehan dari Belanja Tidak Terduga (BTT)						
1.02.1.29	Puskemas Kroya II	AT	0,00	2.852.811.574,00	1.640.840.160,00	24.578.215,00	10.484.650,00	0,00
1.02.1.29	Puskemas Kroya II	KETERANGAN :						

KODE SKPD	NAMA SKPD	KEL	Tanah	Peralatan dan Mesin	Gedung dan Bangunan	Jalan, Irigasi, dan Jaringan	Aset Tetap Lainnya	Konstruksi Dalam Pengerjaan
1.02.1.29	Puskemas Kroya II	1. Sawal 2022	0,00	3.047.481.964,00	1.328.177.160,00	24.578.215,00	10.484.650,00	0,00
1.02.1.29	Puskemas Kroya II	2. Perolehan BM APBD						
1.02.1.29	Puskemas Kroya II	3. Perolehan BM BLUD						
1.02.1.29	Puskemas Kroya II	4. Perolehan BM BOS		117.914.700,00	163.895.000,00			
1.02.1.29	Puskemas Kroya II	5. Reklas Antar Rekening		(544.113.196,00)	0,00			
1.02.1.29	Puskemas Kroya II	6. Kurang Catat/Lain-lain (+/-)		(6.465.750,00)				
1.02.1.29	Puskemas Kroya II	7. Perolehan dari Brg/Jasa						
1.02.1.29	Puskemas Kroya II	8. Dropping dari SKPD lain		258.423.856,00	148.768.000,00			
1.02.1.29	Puskemas Kroya II	9. Perolehan dari Hibah						
1.02.1.29	Puskemas Kroya II	10. Penghapusan (Jika ada SK Penghapusan) (-)		(8.430.000,00)				
1.02.1.29	Puskemas Kroya II	11. Dropping ke SKPD lain (-)		(12.000.000,00)				
1.02.1.29	Puskemas Kroya II	12. BM jadi barang extra comtable (-)						
1.02.1.29	Puskemas Kroya II	13. BM tidak jadi aset (-)						
1.02.1.29	Puskemas Kroya II	14. Perolehan dari Belanja Tidak Terduga (BTT)						
1.02.1.30	Puskemas Majenang I	AT	43.434.000,00	4.594.108.324,00	2.297.074.295,43	40.984.001,00	10.484.650,00	0,00
1.02.1.30	Puskemas Majenang I	KETERANGAN :						
1.02.1.30	Puskemas Majenang I	1. Sawal 2022	43.434.000,00	4.189.869.741,00	2.208.380.507,93	35.540.000,00	10.584.650,00	0,00
1.02.1.30	Puskemas Majenang I	2. Perolehan BM APBD						
1.02.1.30	Puskemas Majenang I	3. Perolehan BM BLUD						
1.02.1.30	Puskemas Majenang I	4. Perolehan BM BOS		480.412.750,00	157.327.000,00	5.444.001,00		
1.02.1.30	Puskemas Majenang I	5. Reklas Antar Rekening		(54.993.173,00)	(68.633.212,50)		(100.000,00)	
1.02.1.30	Puskemas Majenang I	6. Kurang Catat/Lain-lain (+/-)						
1.02.1.30	Puskemas Majenang I	7. Perolehan dari Brg/Jasa						
1.02.1.30	Puskemas Majenang I	8. Dropping dari SKPD lain		29.423.856,00				
1.02.1.30	Puskemas Majenang I	9. Perolehan dari Hibah						
1.02.1.30	Puskemas Majenang I	10. Penghapusan (Jika ada SK Penghapusan) (-)		(38.909.850,00)				
1.02.1.30	Puskemas Majenang I	11. Dropping ke SKPD lain (-)						
1.02.1.30	Puskemas Majenang I	12. BM jadi barang extra comtable (-)						
1.02.1.30	Puskemas Majenang I	13. BM tidak jadi aset (-)		(11.695.000,00)				
1.02.1.30	Puskemas Majenang I	14. Perolehan dari Belanja Tidak Terduga (BTT)						
1.02.1.31	Puskemas Majenang II	AT	0,00	2.828.151.351,00	2.006.294.354,50	24.522.900,00	0,00	0,00
1.02.1.31	Puskemas Majenang II	KETERANGAN :						
1.02.1.31	Puskemas Majenang II	1. Sawal 2022	0,00	2.862.177.627,00	1.906.725.354,50	20.610.000,00	0,00	0,00
1.02.1.31	Puskemas Majenang II	2. Perolehan BM APBD						
1.02.1.31	Puskemas Majenang II	3. Perolehan BM BLUD						
1.02.1.31	Puskemas Majenang II	4. Perolehan BM BOS		183.425.000,00	0,00	4.412.900,00	0,00	0,00
1.02.1.31	Puskemas Majenang II	5. Reklas Antar Rekening		0,00	0,00	0,00	0,00	0,00
1.02.1.31	Puskemas Majenang II	6. Kurang Catat/Lain-lain (+/-)		(294.588.569,00)	0,00	(500.000,00)	0,00	0,00
1.02.1.31	Puskemas Majenang II	7. Perolehan dari Brg/Jasa		0,00	0,00	0,00	0,00	0,00
1.02.1.31	Puskemas Majenang II	8. Dropping dari SKPD lain		95.087.293,00	99.569.000,00	0,00	0,00	0,00
1.02.1.31	Puskemas Majenang II	9. Perolehan dari Hibah						
1.02.1.31	Puskemas Majenang II	10. Penghapusan (Jika ada SK Penghapusan) (-)		(11.750.000,00)	0,00	0,00	0,00	0,00
1.02.1.31	Puskemas Majenang II	11. Dropping ke SKPD lain (-)		0,00	0,00	0,00	0,00	0,00
1.02.1.31	Puskemas Majenang II	12. BM jadi barang extra comtable (-)		0,00	0,00	0,00	0,00	0,00
1.02.1.31	Puskemas Majenang II	13. BM tidak jadi aset (-)		(6.200.000,00)	0,00	0,00	0,00	0,00
1.02.1.31	Puskemas Majenang II	14. Perolehan dari Belanja Tidak Terduga (BTT)						
1.02.1.32	Puskemas Maos	AT	327.568.497,00	3.295.241.030,00	7.241.362.750,00	63.142.000,00	10.484.650,00	0,00
1.02.1.32	Puskemas Maos	KETERANGAN :						
1.02.1.32	Puskemas Maos	1. Sawal 2022	327.568.497,00	3.302.914.394,00	7.241.362.750,00	63.142.000,00	10.484.650,00	0,00
1.02.1.32	Puskemas Maos	2. Perolehan BM APBD						
1.02.1.32	Puskemas Maos	3. Perolehan BM BLUD		166.230.000,00	0,00	0,00	0,00	0,00
1.02.1.32	Puskemas Maos	4. Perolehan BM BOS		0,00	0,00	0,00	0,00	0,00
1.02.1.32	Puskemas Maos	5. Reklas Antar Rekening		(330.349.620,00)	0,00	0,00	0,00	0,00
1.02.1.32	Puskemas Maos	6. Kurang Catat/Lain-lain (+/-)		0,00	0,00	0,00	0,00	0,00
1.02.1.32	Puskemas Maos	7. Perolehan dari Brg/Jasa		0,00	0,00	0,00	0,00	0,00
1.02.1.32	Puskemas Maos	8. Dropping dari SKPD lain		170.046.256,00	0,00	0,00	0,00	0,00
1.02.1.32	Puskemas Maos	9. Perolehan dari Hibah		0,00	0,00	0,00	0,00	0,00
1.02.1.32	Puskemas Maos	10. Penghapusan (Jika ada SK Penghapusan) (-)		(10.000.000,00)	0,00	0,00	0,00	0,00
1.02.1.32	Puskemas Maos	11. Dropping ke SKPD lain (-)		0,00	0,00	0,00	0,00	0,00
1.02.1.32	Puskemas Maos	12. BM jadi barang extra comtable (-)		0,00	0,00	0,00	0,00	0,00
1.02.1.32	Puskemas Maos	13. BM tidak jadi aset (-)		(3.600.000,00)	0,00	0,00	0,00	0,00
1.02.1.32	Puskemas Maos	14. Perolehan dari Belanja Tidak Terduga (BTT)						
1.02.1.33	Puskemas Nusawungu I	AT	506.572.370,00	3.452.832.616,00	5.321.081.950,00	7.711.000,00	10.484.650,00	0,00
1.02.1.33	Puskemas Nusawungu I	KETERANGAN :						
1.02.1.33	Puskemas Nusawungu I	1. Sawal 2022	506.572.370,00	3.343.846.143,00	5.237.081.950,00	7.711.000,00	10.484.650,00	0,00
1.02.1.33	Puskemas Nusawungu I	2. Perolehan BM APBD						
1.02.1.33	Puskemas Nusawungu I	3. Perolehan BM BLUD		199.340.500,00	124.000.000,00			

KODE SKPD	NAMA SKPD	KEL	Tanah	Peralatan dan Mesin	Gedung dan Bangunan	Jalan, Irigasi, dan Jaringan	Aset Tetap Lainnya	Konstruksi Dalam Pengerjaan
1.02.1.33	Puskemas Nusawungu I	4. Perolehan BM BOS						
1.02.1.33	Puskemas Nusawungu I	5. Reklas Antar Rekening		(265.678.720,00)	(40.000.000,00)			
1.02.1.33	Puskemas Nusawungu I	6. Kurang Catat/Lain-lain (+/-)						
1.02.1.33	Puskemas Nusawungu I	7. Perolehan dari Brg/Jasa						
1.02.1.33	Puskemas Nusawungu I	8. Dropping dari SKPD lain		282.302.293,00				
1.02.1.33	Puskemas Nusawungu I	9. Perolehan dari Hibah		(21.689.600,00)				
1.02.1.33	Puskemas Nusawungu I	10. Penghapusan (jika ada SK Penghapusan) (-)						
1.02.1.33	Puskemas Nusawungu I	11. Dropping ke SKPD lain (-)						
1.02.1.33	Puskemas Nusawungu I	12. BM jadi barang extra comtable (-)						
1.02.1.33	Puskemas Nusawungu I	13. BM tidak jadi aset (-)		(85.288.000,00)				
1.02.1.33	Puskemas Nusawungu I	14. Perolehan dari Belanja Tidak Terduga (BTT)						
1.02.1.34	Puskemas Nusawungu II	AT	0,00	3.983.191.927,00	8.051.448.171,00	48.335.982,00	11.474.650,00	0,00
1.02.1.34	Puskemas Nusawungu II	KETERANGAN :						
1.02.1.34	Puskemas Nusawungu II	1. Sawal 2022	0,00	3.576.884.849,00	5.215.853.666,00	18.374.000,00	11.474.650,00	0,00
1.02.1.34	Puskemas Nusawungu II	2. Perolehan BM APBD						
1.02.1.34	Puskemas Nusawungu II	3. Perolehan BM BLUD		247.215.000,00		29.961.982,00		
1.02.1.34	Puskemas Nusawungu II	4. Perolehan BM BOS						
1.02.1.34	Puskemas Nusawungu II	5. Reklas Antar Rekening		(47.689.178,00)	(19.974.333,00)			
1.02.1.34	Puskemas Nusawungu II	6. Kurang Catat/Lain-lain (+/-)						
1.02.1.34	Puskemas Nusawungu II	7. Perolehan dari Brg/Jasa						
1.02.1.34	Puskemas Nusawungu II	8. Dropping dari SKPD lain		219.581.256,00	2.855.568.838,00			
1.02.1.34	Puskemas Nusawungu II	9. Perolehan dari Hibah						
1.02.1.34	Puskemas Nusawungu II	10. Penghapusan (jika ada SK Penghapusan) (-)		(6.300.000,00)				
1.02.1.34	Puskemas Nusawungu II	11. Dropping ke SKPD lain (-)		(1.000.000,00)				
1.02.1.34	Puskemas Nusawungu II	12. BM jadi barang extra comtable (-)		(5.500.000,00)				
1.02.1.34	Puskemas Nusawungu II	13. BM tidak jadi aset (-)						
1.02.1.34	Puskemas Nusawungu II	14. Perolehan dari Belanja Tidak Terduga (BTT)						
1.02.1.35	Puskemas Patimuan	AT	1.012.720.000,00	4.917.441.111,00	7.049.307.498,00	8.484.500,00	11.134.650,00	0,00
1.02.1.35	Puskemas Patimuan	KETERANGAN :						
1.02.1.35	Puskemas Patimuan	1. Sawal 2022	1.012.720.000,00	4.351.171.783,00	6.861.518.498,00	8.484.500,00	11.134.650,00	0,00
1.02.1.35	Puskemas Patimuan	2. Perolehan BM APBD						
1.02.1.35	Puskemas Patimuan	3. Perolehan BM BLUD		469.172.200,00				
1.02.1.35	Puskemas Patimuan	4. Perolehan BM BOS						
1.02.1.35	Puskemas Patimuan	5. Reklas Antar Rekening		(125.411.550,00)				
1.02.1.35	Puskemas Patimuan	6. Kurang Catat/Lain-lain (+/-)						
1.02.1.35	Puskemas Patimuan	7. Perolehan dari Brg/Jasa						
1.02.1.35	Puskemas Patimuan	8. Dropping dari SKPD lain		232.408.678,00	187.789.000,00			
1.02.1.35	Puskemas Patimuan	9. Perolehan dari Hibah						
1.02.1.35	Puskemas Patimuan	10. Penghapusan (jika ada SK Penghapusan) (-)						
1.02.1.35	Puskemas Patimuan	11. Dropping ke SKPD lain (-)						
1.02.1.35	Puskemas Patimuan	12. BM jadi barang extra comtable (-)						
1.02.1.35	Puskemas Patimuan	13. BM tidak jadi aset (-)		(9.900.000,00)				
1.02.1.35	Puskemas Patimuan	14. Perolehan dari Belanja Tidak Terduga (BTT)						
1.02.1.36	Puskemas Sampang	AT	309.600.000,00	4.958.533.130,00	7.751.615.006,00	49.117.400,00	10.484.650,00	0,00
1.02.1.36	Puskemas Sampang	KETERANGAN :						
1.02.1.36	Puskemas Sampang	1. Sawal 2022	309.600.000,00	5.328.086.764,00	7.568.188.006,00	49.117.400,00	10.484.650,00	0,00
1.02.1.36	Puskemas Sampang	2. Perolehan BM APBD						
1.02.1.36	Puskemas Sampang	3. Perolehan BM BLUD		139.198.970,00				
1.02.1.36	Puskemas Sampang	4. Perolehan BM BOS						
1.02.1.36	Puskemas Sampang	5. Reklas Antar Rekening		(686.129.260,00)	0,00			
1.02.1.36	Puskemas Sampang	6. Kurang Catat/Lain-lain (+/-)						
1.02.1.36	Puskemas Sampang	7. Perolehan dari Brg/Jasa						
1.02.1.36	Puskemas Sampang	8. Dropping dari SKPD lain		184.912.656,00	183.427.000,00			
1.02.1.36	Puskemas Sampang	9. Perolehan dari Hibah		(6.336.000,00)				
1.02.1.36	Puskemas Sampang	10. Penghapusan (jika ada SK Penghapusan) (-)						
1.02.1.36	Puskemas Sampang	11. Dropping ke SKPD lain (-)						
1.02.1.36	Puskemas Sampang	12. BM jadi barang extra comtable (-)						
1.02.1.36	Puskemas Sampang	13. BM tidak jadi aset (-)		(1.200.000,00)				
1.02.1.36	Puskemas Sampang	14. Perolehan dari Belanja Tidak Terduga (BTT)						
1.02.1.37	Puskemas Sidareja	AT	505.305.000,00	5.964.319.844,00	11.005.396.917,00	59.156.000,00	0,00	0,00
1.02.1.37	Puskemas Sidareja	KETERANGAN :						
1.02.1.37	Puskemas Sidareja	1. Sawal 2022	505.305.000,00	5.263.746.620,00	10.704.716.917,00	15.836.000,00	0,00	0,00
1.02.1.37	Puskemas Sidareja	2. Perolehan BM APBD						
1.02.1.37	Puskemas Sidareja	3. Perolehan BM BLUD		620.332.340,00	116.780.000,00	43.320.000,00		
1.02.1.37	Puskemas Sidareja	4. Perolehan BM BOS						
1.02.1.37	Puskemas Sidareja	5. Reklas Antar Rekening		(120.217.218,00)				
1.02.1.37	Puskemas Sidareja	6. Kurang Catat/Lain-lain (+/-)						

KODE SKPD	NAMA SKPD	KEL	Tanah	Peralatan dan Mesin	Gedung dan Bangunan	Jalan, Irigasi, dan Jaringan	Aset Tetap Lainnya	Konstruksi Dalam Pengerjaan
1.02.1.37	Puskesmas Sidareja	7. Perolehan dari Brg/Jasa						
1.02.1.37	Puskesmas Sidareja	8. Dropping dari SKPD lain		218.146.256,00	183.900.000,00			
1.02.1.37	Puskesmas Sidareja	9. Perolehan dari Hibah						
1.02.1.37	Puskesmas Sidareja	10. Penghapusan (jika ada SK Penghapusan) (-)		(6.350.154,00)				
1.02.1.37	Puskesmas Sidareja	11. Dropping ke SKPD lain (-)						
1.02.1.37	Puskesmas Sidareja	12. BM jadi barang extra comtable (-)						
1.02.1.37	Puskesmas Sidareja	13. BM tidak jadi aset (-)		(11.338.000,00)				
1.02.1.37	Puskesmas Sidareja	14. Perolehan dari Belanja Tidak Terduga (BTT)						
1.02.1.38	Puskesmas Wanareja I	AT	0,00	4.524.718.099,00	4.586.404.570,00	94.995.130,00	129.600,00	0,00
1.02.1.38	Puskesmas Wanareja I	KETERANGAN :						
1.02.1.38	Puskesmas Wanareja I	1. Sawal 2022	0,00	4.721.807.067,00	4.586.404.570,00	94.995.130,00	129.600,00	0,00
1.02.1.38	Puskesmas Wanareja I	2. Perolehan BM APBD						
1.02.1.38	Puskesmas Wanareja I	3. Perolehan BM BLUD						
1.02.1.38	Puskesmas Wanareja I	4. Perolehan BM BOS		279.677.900,00	0,00	0,00	0,00	0,00
1.02.1.38	Puskesmas Wanareja I	5. Reklas Antar Rekening		0,00	0,00	0,00	0,00	0,00
1.02.1.38	Puskesmas Wanareja I	6. Kurang Catat/Lain-lain (+/-)		(429.053.574,00)	0,00	0,00	0,00	0,00
1.02.1.38	Puskesmas Wanareja I	7. Perolehan dari Brg/Jasa		900.000,00	0,00	0,00	0,00	0,00
1.02.1.38	Puskesmas Wanareja I	8. Dropping dari SKPD lain		53.337.956,00	0,00	0,00	0,00	0,00
1.02.1.38	Puskesmas Wanareja I	9. Perolehan dari Hibah			0,00	0,00	0,00	0,00
1.02.1.38	Puskesmas Wanareja I	10. Penghapusan (jika ada SK Penghapusan) (-)		(1.951.250,00)	0,00	0,00	0,00	0,00
1.02.1.38	Puskesmas Wanareja I	11. Dropping ke SKPD lain (-)						
1.02.1.38	Puskesmas Wanareja I	12. BM jadi barang extra comtable (-)						
1.02.1.38	Puskesmas Wanareja I	13. BM tidak jadi aset (-)						
1.02.1.38	Puskesmas Wanareja I	14. Perolehan dari Belanja Tidak Terduga (BTT)						
1.02.1.39	Puskesmas Wanareja II	AT	495.333.850,00	3.215.046.812,00	4.487.593.833,00	221.423.550,00	10.484.650,00	0,00
1.02.1.39	Puskesmas Wanareja II	KETERANGAN :						
1.02.1.39	Puskesmas Wanareja II	1. Sawal 2022	495.333.850,00	3.100.822.636,00	4.487.593.833,00	221.423.550,00	10.484.650,00	0,00
1.02.1.39	Puskesmas Wanareja II	2. Perolehan BM APBD						
1.02.1.39	Puskesmas Wanareja II	3. Perolehan BM BLUD		199.900.000,00				
1.02.1.39	Puskesmas Wanareja II	4. Perolehan BM BOS						
1.02.1.39	Puskesmas Wanareja II	5. Reklas Antar Rekening		(72.978.752,00)				
1.02.1.39	Puskesmas Wanareja II	6. Kurang Catat/Lain-lain (+/-)						
1.02.1.39	Puskesmas Wanareja II	7. Perolehan dari Brg/Jasa		17.945.928,00				
1.02.1.39	Puskesmas Wanareja II	8. Dropping dari SKPD lain						
1.02.1.39	Puskesmas Wanareja II	9. Perolehan dari Hibah						
1.02.1.39	Puskesmas Wanareja II	10. Penghapusan (jika ada SK Penghapusan) (-)		(13.143.000,00)				
1.02.1.39	Puskesmas Wanareja II	11. Dropping ke SKPD lain (-)						
1.02.1.39	Puskesmas Wanareja II	12. BM jadi barang extra comtable (-)						
1.02.1.39	Puskesmas Wanareja II	13. BM tidak jadi aset (-)		(17.500.000,00)				
1.02.1.39	Puskesmas Wanareja II	14. Perolehan dari Belanja Tidak Terduga (BTT)						
1.02.2.1	BLUD Rumah Sakit Umum Daerah Cilacap	AT	30.665.163.999,97	160.049.331.620,00	164.960.441.567,00	10.092.508.157,00	139.873.500,00	0,00
1.02.2.1	BLUD Rumah Sakit Umum Daerah Cilacap	KETERANGAN :						
1.02.2.1	BLUD Rumah Sakit Umum Daerah Cilacap	1. Sawal 2022	30.665.163.999,97	134.781.354.479,50	143.036.122.567,00	9.605.504.407,00	137.147.500,00	0,00
1.02.2.1	BLUD Rumah Sakit Umum Daerah Cilacap	2. Perolehan BM APBD						
1.02.2.1	BLUD Rumah Sakit Umum Daerah Cilacap	3. Perolehan BM BLUD		31.011.133.332,00	22.110.626.000,00	946.037.590,00	1.218.786.500,00	
1.02.2.1	BLUD Rumah Sakit Umum Daerah Cilacap	4. Perolehan BM BOS						
1.02.2.1	BLUD Rumah Sakit Umum Daerah Cilacap	5. Reklas Antar Rekening		(6.156.918.206,50)	0,00	0,00	(1.216.060.500,00)	0,00
1.02.2.1	BLUD Rumah Sakit Umum Daerah Cilacap	6. Kurang Catat/Lain-lain (+/-)		0,00	0,00	0,00	0,00	0,00
1.02.2.1	BLUD Rumah Sakit Umum Daerah Cilacap	7. Perolehan dari Brg/Jasa		136.082.215,00	0,00	0,00	0,00	0,00
1.02.2.1	BLUD Rumah Sakit Umum Daerah Cilacap	8. Dropping dari SKPD lain		19.709.800,00	0,00	0,00	0,00	0,00
1.02.2.1	BLUD Rumah Sakit Umum Daerah Cilacap	9. Perolehan dari Hibah		358.500.000,00	0,00	0,00	0,00	0,00
1.02.2.1	BLUD Rumah Sakit Umum Daerah Cilacap	10. Penghapusan (jika ada SK Penghapusan) (-)		0,00	0,00	0,00	0,00	0,00
1.02.2.1	BLUD Rumah Sakit Umum Daerah Cilacap	11. Dropping ke SKPD lain (-)						
1.02.2.1	BLUD Rumah Sakit Umum Daerah Cilacap	12. BM jadi barang extra comtable (-)		(21.630.000,00)	(6.807.000,00)	0,00	0,00	0,00
1.02.2.1	BLUD Rumah Sakit Umum Daerah Cilacap	13. BM tidak jadi aset (-)		(78.900.000,00)	(179.500.000,00)	(459.033.840,00)	0,00	0,00
1.02.2.1	BLUD Rumah Sakit Umum Daerah Cilacap	14. Perolehan dari Belanja Tidak Terduga (BTT)						
1.02.3.1	BLUD Rumah Sakit Umum Daerah Majenang	AT	3.801.318.523,02	67.710.813.781,80	34.460.227.143,01	3.405.603.612,00	0,00	14.380.795.879,00
1.02.3.1	BLUD Rumah Sakit Umum Daerah Majenang	KETERANGAN :						
1.02.3.1	BLUD Rumah Sakit Umum Daerah Majenang	1. Sawal 2022	3.801.318.523,02	55.637.721.766,80	31.255.255.963,01	3.376.653.612,00	0,00	6.784.711.879,00
1.02.3.1	BLUD Rumah Sakit Umum Daerah Majenang	2. Perolehan BM APBD						
1.02.3.1	BLUD Rumah Sakit Umum Daerah Majenang	3. Perolehan BM BLUD		7.125.341.741,00	9.028.055.180,00	28.950.000,00		

KODE SKPD	NAMA SKPD	KEL	Tanah	Peralatan dan Mesin	Gedung dan Bangunan	Jalan, Irigasi, dan Jaringan	Aset Tetap Lainnya	Konstruksi Dalam Pengerjaan
1.02.3.1	BLUD Rumah Sakit Umum Daerah Majenang	4. Perolehan BM BOS						
1.02.3.1	BLUD Rumah Sakit Umum Daerah Majenang	5. Reklas Antar Rekening		(1.850.782.876,00)	(7.596.084.000,00)	0,00		7.596.084.000,00
1.02.3.1	BLUD Rumah Sakit Umum Daerah Majenang	6. Kurang Catat/Lain-lain (+/-)		7.129.278.650,00	1.792.500.000,00			
1.02.3.1	BLUD Rumah Sakit Umum Daerah Majenang	7. Perolehan dari Brg/Jasa						
1.02.3.1	BLUD Rumah Sakit Umum Daerah Majenang	8. Dropping dari SKPD lain		64.850.000,00				
1.02.3.1	BLUD Rumah Sakit Umum Daerah Majenang	9. Perolehan dari Hibah		27.850.000,00				
1.02.3.1	BLUD Rumah Sakit Umum Daerah Majenang	10. Penghapusan (jika ada SK Penghapusan) (-)		(421.630.000,00)	(19.500.000,00)			
1.02.3.1	BLUD Rumah Sakit Umum Daerah Majenang	11. Dropping ke SKPD lain (-)						
1.02.3.1	BLUD Rumah Sakit Umum Daerah Majenang	12. BM jadi barang extra comtable (-)		(1.609.500,00)				
1.02.3.1	BLUD Rumah Sakit Umum Daerah Majenang	13. BM tidak jadi aset (-)						
1.02.3.1	BLUD Rumah Sakit Umum Daerah Majenang	14. Perolehan dari Belanja Tidak Terduga (BTT)						
1.03.1.1	Dinas Pekerjaan Umum Dan Penataan Ruang	AT	146.224.882.675,05	28.574.927.046,60	31.989.045.139,00	1.749.044.392.332,05	121.290.888,00	6.343.809.810,00
1.03.1.1	Dinas Pekerjaan Umum Dan Penataan Ruang	KETERANGAN :						
1.03.1.1	Dinas Pekerjaan Umum Dan Penataan Ruang	1. Sawal 2022	144.881.487.944,05	32.744.014.529,60	22.210.736.139,00	1.569.933.618.542,05	121.290.888,00	1.717.198.350,00
1.03.1.1	Dinas Pekerjaan Umum Dan Penataan Ruang	2. Perolehan BM APBD	1.340.218.691,00		43.056.636.000,00	162.205.902.000,00		
1.03.1.1	Dinas Pekerjaan Umum Dan Penataan Ruang	3. Perolehan BM BLUD						
1.03.1.1	Dinas Pekerjaan Umum Dan Penataan Ruang	4. Perolehan BM BOS						
1.03.1.1	Dinas Pekerjaan Umum Dan Penataan Ruang	5. Reklas Antar Rekening	(58.248.960,00)	(4.006.895.985,00)	(5.698.804.200,00)		855.927.700,00	4.767.259.460,00
1.03.1.1	Dinas Pekerjaan Umum Dan Penataan Ruang	6. Kurang Catat/Lain-lain (+/-)			(93.626.000,00)	16.805.704.790,00		
1.03.1.1	Dinas Pekerjaan Umum Dan Penataan Ruang	7. Perolehan dari Brg/Jasa						49.900.000,00
1.03.1.1	Dinas Pekerjaan Umum Dan Penataan Ruang	8. Dropping dari SKPD lain	61.425.000,00	91.674.500,00		99.167.000,00		
1.03.1.1	Dinas Pekerjaan Umum Dan Penataan Ruang	9. Perolehan dari Hibah						
1.03.1.1	Dinas Pekerjaan Umum Dan Penataan Ruang	10. Penghapusan (jika ada SK Penghapusan) (-)		(120.000.000,00)				
1.03.1.1	Dinas Pekerjaan Umum Dan Penataan Ruang	11. Dropping ke SKPD lain (-)		(133.866.000,00)	(27.434.922.312,00)		(855.927.700,00)	
1.03.1.1	Dinas Pekerjaan Umum Dan Penataan Ruang	12. BM jadi barang extra comtable (-)						
1.03.1.1	Dinas Pekerjaan Umum Dan Penataan Ruang	13. BM tidak jadi aset (-)				(50.974.488,00)		
1.03.1.1	Dinas Pekerjaan Umum Dan Penataan Ruang	14. Perolehan dari Belanja Tidak Terduga (BTT)						
1.03.2.1	Dinas Pengelolaan Sumber Daya Air	AT	10.012.741.656,00	7.416.453.311,00	2.020.390.500,00	414.173.841.750,38	0,00	0,00
1.03.2.1	Dinas Pengelolaan Sumber Daya Air	KETERANGAN :						
1.03.2.1	Dinas Pengelolaan Sumber Daya Air	1. Sawal 2022	8.603.941.656,00	7.943.293.455,00	1.786.459.500,00	387.805.398.381,38	12.800.000,00	0,00
1.03.2.1	Dinas Pengelolaan Sumber Daya Air	2. Perolehan BM APBD				39.326.415.644,00		
1.03.2.1	Dinas Pengelolaan Sumber Daya Air	3. Perolehan BM BLUD						
1.03.2.1	Dinas Pengelolaan Sumber Daya Air	4. Perolehan BM BOS						
1.03.2.1	Dinas Pengelolaan Sumber Daya Air	5. Reklas Antar Rekening		(810.440.333,00)		(12.426.173.930,00)	(12.800.000,00)	
1.03.2.1	Dinas Pengelolaan Sumber Daya Air	6. Kurang Catat/Lain-lain (+/-)			233.931.000,00			
1.03.2.1	Dinas Pengelolaan Sumber Daya Air	7. Perolehan dari Brg/Jasa		405.743.570,00		396.371.500,00		
1.03.2.1	Dinas Pengelolaan Sumber Daya Air	8. Dropping dari SKPD lain	1.408.800.000,00					
1.03.2.1	Dinas Pengelolaan Sumber Daya Air	9. Perolehan dari Hibah						
1.03.2.1	Dinas Pengelolaan Sumber Daya Air	10. Penghapusan (jika ada SK Penghapusan) (-)						
1.03.2.1	Dinas Pengelolaan Sumber Daya Air	11. Dropping ke SKPD lain (-)		(122.143.381,00)				

KODE SKPD	NAMA SKPD	KEL	Tanah	Peralatan dan Mesin	Gedung dan Bangunan	Jalan, Irigasi, dan Jaringan	Aset Tetap Lainnya	Konstruksi Dalam Pengerjaan
1.03.2.1	Dinas Pengelolaan Sumber Daya Air	12. BM jadi barang extra comable (-)						
1.03.2.1	Dinas Pengelolaan Sumber Daya Air	13. BM tidak jadi aset (-)				(928.169.845,00)		
1.03.2.1	Dinas Pengelolaan Sumber Daya Air	14. Perolehan dari Belanja Tidak Terduga (BTT)						
1.04.1.1	Dinas Perumahan, Kawasan Permukiman Dan Pertanahan	AT	123.297.015.299,00	12.923.550.963,00	73.840.269.336,00	484.208.496.700,00	0,00	0,00
1.04.1.1	Dinas Perumahan, Kawasan Permukiman Dan Pertanahan	KETERANGAN :						
1.04.1.1	Dinas Perumahan, Kawasan Permukiman Dan Pertanahan	1. Sawal 2022	119.993.919.478,00	13.016.086.119,00	69.105.846.458,00	455.488.340.198,00	0,00	211.594.450,00
1.04.1.1	Dinas Perumahan, Kawasan Permukiman Dan Pertanahan	2. Perolehan BM APBD	2.422.844.548,00	373.358.920,00	4.564.422.878,00	22.952.800.275,00		
1.04.1.1	Dinas Perumahan, Kawasan Permukiman Dan Pertanahan	3. Perolehan BM BLUD						
1.04.1.1	Dinas Perumahan, Kawasan Permukiman Dan Pertanahan	4. Perolehan BM BOS						
1.04.1.1	Dinas Perumahan, Kawasan Permukiman Dan Pertanahan	5. Reklas Antar Rekening	(87.700.000,00)	(576.516.069,00)				
1.04.1.1	Dinas Perumahan, Kawasan Permukiman Dan Pertanahan	6. Kurang Catat/Lain-lain (+/-)				5.098.533.960,00		
1.04.1.1	Dinas Perumahan, Kawasan Permukiman Dan Pertanahan	7. Perolehan dari Brg/Jasa						
1.04.1.1	Dinas Perumahan, Kawasan Permukiman Dan Pertanahan	8. Dropping dari SKPD lain		110.621.993,00				
1.04.1.1	Dinas Perumahan, Kawasan Permukiman Dan Pertanahan	9. Perolehan dari Hibah	1.029.376.273,00		170.000.000,00	767.989.267,00		
1.04.1.1	Dinas Perumahan, Kawasan Permukiman Dan Pertanahan	10. Penghapusan (jika ada SK Penghapusan) (-)						
1.04.1.1	Dinas Perumahan, Kawasan Permukiman Dan Pertanahan	11. Dropping ke SKPD lain (-)	(61.425.000,00)			(99.167.000,00)		(211.594.450,00)
1.04.1.1	Dinas Perumahan, Kawasan Permukiman Dan Pertanahan	12. BM jadi barang extra comable (-)						
1.04.1.1	Dinas Perumahan, Kawasan Permukiman Dan Pertanahan	13. BM tidak jadi aset (-)						
1.04.1.1	Dinas Perumahan, Kawasan Permukiman Dan Pertanahan	14. Perolehan dari Belanja Tidak Terduga (BTT)						
1.05.1.1	Satuan Polisi Pamong Praja	AT	662.090.125,00	12.972.317.978,00	4.102.974.326,00	738.890.367,00	0,00	0,00
1.05.1.1	Satuan Polisi Pamong Praja	KETERANGAN :						
1.05.1.1	Satuan Polisi Pamong Praja	1. Sawal 2022	662.090.125,00	12.900.231.247,00	3.528.601.326,00	589.165.367,00	0,00	0,00
1.05.1.1	Satuan Polisi Pamong Praja	2. Perolehan BM APBD		459.385.000,00	199.170.000,00	149.725.000,00		
1.05.1.1	Satuan Polisi Pamong Praja	3. Perolehan BM BLUD						
1.05.1.1	Satuan Polisi Pamong Praja	4. Perolehan BM BOS						
1.05.1.1	Satuan Polisi Pamong Praja	5. Reklas Antar Rekening		(399.397.409,00)				
1.05.1.1	Satuan Polisi Pamong Praja	6. Kurang Catat/Lain-lain (+/-)						
1.05.1.1	Satuan Polisi Pamong Praja	7. Perolehan dari Brg/Jasa						
1.05.1.1	Satuan Polisi Pamong Praja	8. Dropping dari SKPD lain		604.953.040,00	451.953.000,00			
1.05.1.1	Satuan Polisi Pamong Praja	9. Perolehan dari Hibah		16.320.000,00				
1.05.1.1	Satuan Polisi Pamong Praja	10. Penghapusan (jika ada SK Penghapusan) (-)		(90.000.000,00)	(76.750.000,00)			
1.05.1.1	Satuan Polisi Pamong Praja	11. Dropping ke SKPD lain (-)		(393.689.000,00)				
1.05.1.1	Satuan Polisi Pamong Praja	12. BM jadi barang extra comable (-)		(125.484.900,00)				
1.05.1.1	Satuan Polisi Pamong Praja	13. BM tidak jadi aset (-)						
4.01.30.1	Badan Penanggulangan Bencana Daerah	AT	3.818.654.139,00	15.204.065.562,50	11.763.672.300,00	17.936.151.695,00	0,00	0,00
4.01.30.1	Badan Penanggulangan Bencana Daerah	KETERANGAN :						
4.01.30.1	Badan Penanggulangan Bencana Daerah	1. Sawal 2022	3.818.654.139,00	14.971.123.324,50	12.215.625.300,00	17.936.151.695,00	0,00	0,00
4.01.30.1	Badan Penanggulangan Bencana Daerah	2. Perolehan BM APBD		551.868.000,00	0,00	0,00		
4.01.30.1	Badan Penanggulangan Bencana Daerah	3. Perolehan BM BLUD		0,00	0,00	0,00		
4.01.30.1	Badan Penanggulangan Bencana Daerah	4. Perolehan BM BOS			0,00	0,00		
4.01.30.1	Badan Penanggulangan Bencana Daerah	5. Reklas Antar Rekening		(512.428.802,00)	0,00	0,00		
4.01.30.1	Badan Penanggulangan Bencana Daerah	6. Kurang Catat/Lain-lain (+/-)		0,00	0,00	0,00		
4.01.30.1	Badan Penanggulangan Bencana Daerah	7. Perolehan dari Brg/Jasa		194.081.040,00	0,00	0,00		
4.01.30.1	Badan Penanggulangan Bencana Daerah	8. Dropping dari SKPD lain		0,00	0,00	0,00		
4.01.30.1	Badan Penanggulangan Bencana Daerah	9. Perolehan dari Hibah		0,00	0,00	0,00		
4.01.30.1	Badan Penanggulangan Bencana Daerah	10. Penghapusan (jika ada SK Penghapusan) (-)		0,00	0,00	0,00		
4.01.30.1	Badan Penanggulangan Bencana Daerah	11. Dropping ke SKPD lain (-)		(451.953.000,00)				
4.01.30.1	Badan Penanggulangan Bencana Daerah	12. BM jadi barang extra comable (-)		(580.000,00)	0,00	0,00		
4.01.30.1	Badan Penanggulangan Bencana Daerah	13. BM tidak jadi aset (-)						

KODE SKPD	NAMA SKPD	KEL	Tanah	Peralatan dan Mesin	Gedung dan Bangunan	Jalan, Irigasi, dan Jaringan	Aset Tetap Lainnya	Konstruksi Dalam Pengerjaan
4.01.30.1	Badan Penanggulangan Bencana Daerah	14. Perolehan dari Belanja Tidak Terduga (BTT)						
1.06.1.1	Dinas Sosial	AT	544.621.000,00	2.921.730.747,00	1.297.680.700,00	675.000,00	0,00	0,00
1.06.1.1	Dinas Sosial	KETERANGAN :						
1.06.1.1	Dinas Sosial	1. Sawal 2022	467.421.000,00	3.039.601.266,00	1.136.776.700,00	0,00	0,00	0,00
1.06.1.1	Dinas Sosial	2. Perolehan BM APBD		40.100.027,00			30.880.000,00	
1.06.1.1	Dinas Sosial	3. Perolehan BM BLUD						
1.06.1.1	Dinas Sosial	4. Perolehan BM BOS						
1.06.1.1	Dinas Sosial	5. Reklas Antar Rekening		(152.346.598,00)			(30.880.000,00)	
1.06.1.1	Dinas Sosial	6. Kurang Catat/Lain-lain (+/-)						
1.06.1.1	Dinas Sosial	7. Perolehan dari Brg/Jasa						
1.06.1.1	Dinas Sosial	8. Dropping dari SKPD lain	77.200.000,00	13.009.550,00	160.904.000,00	675.000,00		
1.06.1.1	Dinas Sosial	9. Perolehan dari Hibah						
1.06.1.1	Dinas Sosial	10. Penghapusan (jika ada SK Penghapusan) (-)						
1.06.1.1	Dinas Sosial	11. Dropping ke SKPD lain (-)		(18.633.500,00)				
1.06.1.1	Dinas Sosial	12. BM jadi barang extra comtable (-)						
1.06.1.1	Dinas Sosial	13. BM tidak jadi aset (-)						
1.06.1.1	Dinas Sosial	14. Perolehan dari Belanja Tidak Terduga (BTT)						
2.01.1.1	Dinas Ketenagakerjaan Dan Perindustrian	AT	429.769.000,00	4.716.215.926,00	5.321.738.172,00	275.791.000,00	600.000,00	0,00
2.01.1.1	Dinas Ketenagakerjaan Dan Perindustrian	KETERANGAN :						
2.01.1.1	Dinas Ketenagakerjaan Dan Perindustrian	1. Sawal 2022	144.585.000,00	4.823.021.453,00	5.143.560.172,00	275.791.000,00	600.000,00	0,00
2.01.1.1	Dinas Ketenagakerjaan Dan Perindustrian	2. Perolehan BM APBD			204.108.000,00			
2.01.1.1	Dinas Ketenagakerjaan Dan Perindustrian	3. Perolehan BM BLUD						
2.01.1.1	Dinas Ketenagakerjaan Dan Perindustrian	4. Perolehan BM BOS						
2.01.1.1	Dinas Ketenagakerjaan Dan Perindustrian	5. Reklas Antar Rekening		(11.253.500,00)				
2.01.1.1	Dinas Ketenagakerjaan Dan Perindustrian	6. Kurang Catat/Lain-lain (+/-)	285.184.000,00					
2.01.1.1	Dinas Ketenagakerjaan Dan Perindustrian	7. Perolehan dari Brg/Jasa						
2.01.1.1	Dinas Ketenagakerjaan Dan Perindustrian	8. Dropping dari SKPD lain		62.053.600,00				
2.01.1.1	Dinas Ketenagakerjaan Dan Perindustrian	9. Perolehan dari Hibah		19.394.375,00				
2.01.1.1	Dinas Ketenagakerjaan Dan Perindustrian	10. Penghapusan (jika ada SK Penghapusan) (-)						
2.01.1.1	Dinas Ketenagakerjaan Dan Perindustrian	11. Dropping ke SKPD lain (-)		(177.000.000,00)				
2.01.1.1	Dinas Ketenagakerjaan Dan Perindustrian	12. BM jadi barang extra comtable (-)						
2.01.1.1	Dinas Ketenagakerjaan Dan Perindustrian	13. BM tidak jadi aset (-)		(25.930.000,00)				
2.01.1.1	Dinas Ketenagakerjaan Dan Perindustrian	14. Perolehan dari Belanja Tidak Terduga (BTT)						
2.03.1.1	Dinas Pangan Dan Perkebunan	AT	1.154.470.000,00	3.374.729.306,00	1.923.694.100,00	1.028.628.400,00	7.540.000,00	0,00
2.03.1.1	Dinas Pangan Dan Perkebunan	KETERANGAN :						
2.03.1.1	Dinas Pangan Dan Perkebunan	1. Sawal 2022	1.154.470.000,00	3.708.714.078,00	1.428.356.100,00	1.145.907.550,00	32.340.000,00	0,00
2.03.1.1	Dinas Pangan Dan Perkebunan	2. Perolehan BM APBD		100.850.000,00	269.142.000,00			
2.03.1.1	Dinas Pangan Dan Perkebunan	3. Perolehan BM BLUD						
2.03.1.1	Dinas Pangan Dan Perkebunan	4. Perolehan BM BOS						
2.03.1.1	Dinas Pangan Dan Perkebunan	5. Reklas Antar Rekening		(433.157.935,00)	99.000.000,00			
2.03.1.1	Dinas Pangan Dan Perkebunan	6. Kurang Catat/Lain-lain (+/-)			98.420.000,00	(117.279.150,00)	(24.800.000,00)	
2.03.1.1	Dinas Pangan Dan Perkebunan	7. Perolehan dari Brg/Jasa			28.776.000,00			
2.03.1.1	Dinas Pangan Dan Perkebunan	8. Dropping dari SKPD lain		309.522.555,00				
2.03.1.1	Dinas Pangan Dan Perkebunan	9. Perolehan dari Hibah						
2.03.1.1	Dinas Pangan Dan Perkebunan	10. Penghapusan (jika ada SK Penghapusan) (-)						
2.03.1.1	Dinas Pangan Dan Perkebunan	11. Dropping ke SKPD lain (-)		(311.200.390,00)				
2.03.1.1	Dinas Pangan Dan Perkebunan	12. BM jadi barang extra comtable (-)						
2.03.1.1	Dinas Pangan Dan Perkebunan	13. BM tidak jadi aset (-)						
2.03.1.1	Dinas Pangan Dan Perkebunan	14. Perolehan dari Belanja Tidak Terduga (BTT)						
2.05.1.1	Dinas Lingkungan Hidup	AT	8.297.607.170,00	75.864.041.517,00	19.604.078.280,00	7.745.680.227,00	44.946.000,00	0,00
2.05.1.1	Dinas Lingkungan Hidup	KETERANGAN :						
2.05.1.1	Dinas Lingkungan Hidup	1. Sawal 2022	8.297.607.170,00	73.171.502.218,00	18.532.324.153,00	7.676.979.620,00	44.946.000,00	0,00
2.05.1.1	Dinas Lingkungan Hidup	2. Perolehan BM APBD		1.000.723.050,00	1.140.454.734,00			
2.05.1.1	Dinas Lingkungan Hidup	3. Perolehan BM BLUD						
2.05.1.1	Dinas Lingkungan Hidup	4. Perolehan BM BOS						
2.05.1.1	Dinas Lingkungan Hidup	5. Reklas Antar Rekening		(1.991.456.925,00)	(68.700.607,00)	68.700.607,00	0,00	0,00
2.05.1.1	Dinas Lingkungan Hidup	6. Kurang Catat/Lain-lain (+/-)						
2.05.1.1	Dinas Lingkungan Hidup	7. Perolehan dari Brg/Jasa						
2.05.1.1	Dinas Lingkungan Hidup	8. Dropping dari SKPD lain		210.830.574,00				
2.05.1.1	Dinas Lingkungan Hidup	9. Perolehan dari Hibah		3.576.500.000,00				
2.05.1.1	Dinas Lingkungan Hidup	10. Penghapusan (jika ada SK Penghapusan) (-)						
2.05.1.1	Dinas Lingkungan Hidup	11. Dropping ke SKPD lain (-)		(34.400.000,00)				
2.05.1.1	Dinas Lingkungan Hidup	12. BM jadi barang extra comtable (-)						
2.05.1.1	Dinas Lingkungan Hidup	13. BM tidak jadi aset (-)		(69.657.400,00)				
2.05.1.1	Dinas Lingkungan Hidup	14. Perolehan dari Belanja Tidak Terduga (BTT)						

KODE SKPD	NAMA SKPD	KEL	Tanah	Peralatan dan Mesin	Gedung dan Bangunan	Jalan, Irigasi, dan Jaringan	Aset Tetap Lainnya	Konstruksi Dalam Pengerjaan
2.06.1.1	Dinas Kependudukan Dan Pencatatan Sipil	AT	6.890.863.750,06	11.368.205.448,00	8.713.161.575,00	193.389.600,00	0,00	0,00
2.06.1.1	Dinas Kependudukan Dan Pencatatan Sipil	KETERANGAN :						
2.06.1.1	Dinas Kependudukan Dan Pencatatan Sipil	1. Sawal 2022	6.831.171.750,06	22.006.312.963,00	8.329.786.575,00	103.409.600,00	0,00	0,00
2.06.1.1	Dinas Kependudukan Dan Pencatatan Sipil	2. Perolehan BM APBD	0,00	880.841.750,00		3.950.000,00		
2.06.1.1	Dinas Kependudukan Dan Pencatatan Sipil	3. Perolehan BM BLUD						
2.06.1.1	Dinas Kependudukan Dan Pencatatan Sipil	4. Perolehan BM BOS						
2.06.1.1	Dinas Kependudukan Dan Pencatatan Sipil	5. Reklas Antar Rekening		(2.875.591.505,00)				
2.06.1.1	Dinas Kependudukan Dan Pencatatan Sipil	6. Kurang Catat/Lain-lain (+/-)						
2.06.1.1	Dinas Kependudukan Dan Pencatatan Sipil	7. Perolehan dari Brg/Jasa	59.692.000,00	39.862.240,00	383.375.000,00	89.980.000,00		
2.06.1.1	Dinas Kependudukan Dan Pencatatan Sipil	8. Dropping dari SKPD lain						
2.06.1.1	Dinas Kependudukan Dan Pencatatan Sipil	9. Perolehan dari Hibah		(8.683.220.000,00)				
2.06.1.1	Dinas Kependudukan Dan Pencatatan Sipil	10. Penghapusan (jika ada SK Penghapusan) (-)						
2.06.1.1	Dinas Kependudukan Dan Pencatatan Sipil	11. Dropping ke SKPD lain (-)						
2.06.1.1	Dinas Kependudukan Dan Pencatatan Sipil	12. BM jadi barang extra comtable (-)						
2.06.1.1	Dinas Kependudukan Dan Pencatatan Sipil	13. BM tidak jadi aset (-)				(3.950.000,00)		
2.06.1.1	Dinas Kependudukan Dan Pencatatan Sipil	14. Perolehan dari Belanja Tidak Tertuga (BTT)						
2.07.1.1	Dinas Pemberdayaan Masyarakat Dan Desa	AT	0,00	2.335.685.531,00	5.258.014.700,00	100.800.000,00	0,00	0,00
2.07.1.1	Dinas Pemberdayaan Masyarakat Dan Desa	KETERANGAN :						
2.07.1.1	Dinas Pemberdayaan Masyarakat Dan Desa	1. Sawal 2022	0,00	2.536.792.942,00	5.258.014.700,00	100.800.000,00	0,00	0,00
2.07.1.1	Dinas Pemberdayaan Masyarakat Dan Desa	2. Perolehan BM APBD		46.450.000,00	0,00	0,00	0,00	0,00
2.07.1.1	Dinas Pemberdayaan Masyarakat Dan Desa	3. Perolehan BM BLUD						
2.07.1.1	Dinas Pemberdayaan Masyarakat Dan Desa	4. Perolehan BM BOS						
2.07.1.1	Dinas Pemberdayaan Masyarakat Dan Desa	5. Reklas Antar Rekening		(287.207.141,00)				
2.07.1.1	Dinas Pemberdayaan Masyarakat Dan Desa	6. Kurang Catat/Lain-lain (+/-)						
2.07.1.1	Dinas Pemberdayaan Masyarakat Dan Desa	7. Perolehan dari Brg/Jasa						
2.07.1.1	Dinas Pemberdayaan Masyarakat Dan Desa	8. Dropping dari SKPD lain		86.099.730,00				
2.07.1.1	Dinas Pemberdayaan Masyarakat Dan Desa	9. Perolehan dari Hibah						
2.07.1.1	Dinas Pemberdayaan Masyarakat Dan Desa	10. Penghapusan (jika ada SK Penghapusan) (-)						
2.07.1.1	Dinas Pemberdayaan Masyarakat Dan Desa	11. Dropping ke SKPD lain (-)		(46.450.000,00)				
2.07.1.1	Dinas Pemberdayaan Masyarakat Dan Desa	12. BM jadi barang extra comtable (-)						
2.07.1.1	Dinas Pemberdayaan Masyarakat Dan Desa	13. BM tidak jadi aset (-)						
2.07.1.1	Dinas Pemberdayaan Masyarakat Dan Desa	14. Perolehan dari Belanja Tidak Tertuga (BTT)						
2.08.1.1	Dinas Keluarga Berencana , Pemberdayaan Perempuan Dan Perlindungan Anak	AT	879.000.000,00	13.617.335.364,00	13.883.298.765,00	76.833.600,00	0,00	0,00
2.08.1.1	Dinas Keluarga Berencana , Pemberdayaan Perempuan Dan Perlindungan Anak	KETERANGAN :						
2.08.1.1	Dinas Keluarga Berencana , Pemberdayaan Perempuan Dan Perlindungan Anak	1. Sawal 2022	879.000.000,00	13.652.463.199,00	13.913.188.765,00	76.833.600,00	0,00	0,00
2.08.1.1	Dinas Keluarga Berencana , Pemberdayaan Perempuan Dan Perlindungan Anak	2. Perolehan BM APBD		19.709.800,00				
2.08.1.1	Dinas Keluarga Berencana , Pemberdayaan Perempuan Dan Perlindungan Anak	3. Perolehan BM BLUD						
2.08.1.1	Dinas Keluarga Berencana , Pemberdayaan Perempuan Dan Perlindungan Anak	4. Perolehan BM BOS						
2.08.1.1	Dinas Keluarga Berencana , Pemberdayaan Perempuan Dan Perlindungan Anak	5. Reklas Antar Rekening		(94.229.290,00)	(29.890.000,00)			
2.08.1.1	Dinas Keluarga Berencana , Pemberdayaan Perempuan Dan Perlindungan Anak	6. Kurang Catat/Lain-lain (+/-)						

KODE SKPD	NAMA SKPD	KEL	Tanah	Peralatan dan Mesin	Gedung dan Bangunan	Jalan, Irigasi, dan Jaringan	Aset Tetap Lainnya	Konstruksi Dalam Pengerjaan
2.08.1.1	Dinas Keluarga Berencana , Pemberdayaan Perempuan Dan Perlindungan Anak	7. Perolehan dari Brg/Jasa						
2.08.1.1	Dinas Keluarga Berencana , Pemberdayaan Perempuan Dan Perlindungan Anak	8. Dropping dari SKPD lain		572.590.955,00				
2.08.1.1	Dinas Keluarga Berencana , Pemberdayaan Perempuan Dan Perlindungan Anak	9. Perolehan dari Hibah						
2.08.1.1	Dinas Keluarga Berencana , Pemberdayaan Perempuan Dan Perlindungan Anak	10. Penghapusan (jika ada SK Penghapusan) (-)						
2.08.1.1	Dinas Keluarga Berencana , Pemberdayaan Perempuan Dan Perlindungan Anak	11. Dropping ke SKPD lain (-)		(533.199.300,00)				
2.08.1.1	Dinas Keluarga Berencana , Pemberdayaan Perempuan Dan Perlindungan Anak	12. BM jadi barang extra comtable (-)						
2.08.1.1	Dinas Keluarga Berencana , Pemberdayaan Perempuan Dan Perlindungan Anak	13. BM tidak jadi aset (-)						
2.08.1.1	Dinas Keluarga Berencana , Pemberdayaan Perempuan Dan Perlindungan Anak	14. Perolehan dari Belanja Tidak Terduga (BTT)						
2.09.1.1	Dinas Perhubungan	AT	1.811.685.699,00	16.670.156.003,33	9.556.976.951,00	19.350.127.500,00	150.000,00	0,00
2.09.1.1	Dinas Perhubungan	KETERANGAN :						
2.09.1.1	Dinas Perhubungan	1. Sawal 2022	1.811.685.699,00	15.960.292.881,17	9.367.052.139,00	433.655.500,00	150.000,00	0,00
2.09.1.1	Dinas Perhubungan	2. Perolehan BM APBD		513.700.530,00	0,00			
2.09.1.1	Dinas Perhubungan	3. Perolehan BM BLUD						
2.09.1.1	Dinas Perhubungan	4. Perolehan BM BOS						
2.09.1.1	Dinas Perhubungan	5. Reklas Antar Rekening		(180.800.995,84)				
2.09.1.1	Dinas Perhubungan	6. Kurang Catat/Lain-lain (+/-)						
2.09.1.1	Dinas Perhubungan	7. Perolehan dari Brg/Jasa		449.468.588,00	189.924.812,00			
2.09.1.1	Dinas Perhubungan	8. Dropping dari SKPD lain		269.995.000,00				
2.09.1.1	Dinas Perhubungan	9. Perolehan dari Hibah			0,00	18.916.472.000,00		
2.09.1.1	Dinas Perhubungan	10. Penghapusan (jika ada SK Penghapusan) (-)						
2.09.1.1	Dinas Perhubungan	11. Dropping ke SKPD lain (-)		(342.500.000,00)				
2.09.1.1	Dinas Perhubungan	12. BM jadi barang extra comtable (-)						
2.09.1.1	Dinas Perhubungan	13. BM tidak jadi aset (-)						
2.09.1.1	Dinas Perhubungan	14. Perolehan dari Belanja Tidak Terduga (BTT)						
2.10.1.1	Dinas Komunikasi Dan Informatika	AT	291.305.574,00	8.828.045.263,00	4.027.596.139,00	871.041.940,00	0,00	0,00
2.10.1.1	Dinas Komunikasi Dan Informatika	KETERANGAN :						
2.10.1.1	Dinas Komunikasi Dan Informatika	1. Sawal 2022	291.305.574,00	8.216.467.150,00	4.027.596.139,00	733.623.340,00	0,00	0,00
2.10.1.1	Dinas Komunikasi Dan Informatika	2. Perolehan BM APBD		740.336.500,00	0,00	137.418.600,00		
2.10.1.1	Dinas Komunikasi Dan Informatika	3. Perolehan BM BLUD						
2.10.1.1	Dinas Komunikasi Dan Informatika	4. Perolehan BM BOS						
2.10.1.1	Dinas Komunikasi Dan Informatika	5. Reklas Antar Rekening		(190.679.200,00)				
2.10.1.1	Dinas Komunikasi Dan Informatika	6. Kurang Catat/Lain-lain (+/-)						
2.10.1.1	Dinas Komunikasi Dan Informatika	7. Perolehan dari Brg/Jasa						
2.10.1.1	Dinas Komunikasi Dan Informatika	8. Dropping dari SKPD lain		456.123.785,00				
2.10.1.1	Dinas Komunikasi Dan Informatika	9. Perolehan dari Hibah						
2.10.1.1	Dinas Komunikasi Dan Informatika	10. Penghapusan (jika ada SK Penghapusan) (-)		(69.700.172,00)				
2.10.1.1	Dinas Komunikasi Dan Informatika	11. Dropping ke SKPD lain (-)		(312.400.000,00)				
2.10.1.1	Dinas Komunikasi Dan Informatika	12. BM jadi barang extra comtable (-)						
2.10.1.1	Dinas Komunikasi Dan Informatika	13. BM tidak jadi aset (-)						
2.10.1.1	Dinas Komunikasi Dan Informatika	14. Perolehan dari Belanja Tidak Terduga (BTT)						
2.12.1.1	Dinas Penanaman Modal Dan Pelayanan Terpadu Satu Pintu	AT	0,00	3.607.786.880,00	4.930.828.600,00	35.000.000,00	855.927.700,00	0,00
2.12.1.1	Dinas Penanaman Modal Dan Pelayanan Terpadu Satu Pintu	KETERANGAN :						
2.12.1.1	Dinas Penanaman Modal Dan Pelayanan Terpadu Satu Pintu	1. Sawal 2022	0,00	2.839.960.535,00	4.930.828.600,00	35.000.000,00	0,00	0,00
2.12.1.1	Dinas Penanaman Modal Dan Pelayanan Terpadu Satu Pintu	2. Perolehan BM APBD						
2.12.1.1	Dinas Penanaman Modal Dan Pelayanan Terpadu Satu Pintu	3. Perolehan BM BLUD						
2.12.1.1	Dinas Penanaman Modal Dan Pelayanan Terpadu Satu Pintu	4. Perolehan BM BOS						
2.12.1.1	Dinas Penanaman Modal Dan Pelayanan Terpadu Satu Pintu	5. Reklas Antar Rekening		(384.538.760,00)				
2.12.1.1	Dinas Penanaman Modal Dan Pelayanan Terpadu Satu Pintu	6. Kurang Catat/Lain-lain (+/-)						
2.12.1.1	Dinas Penanaman Modal Dan Pelayanan Terpadu Satu Pintu	7. Perolehan dari Brg/Jasa		0,00	0,00	0,00	0,00	0,00

KODE SKPD	NAMA SKPD	KEL	Tanah	Peralatan dan Mesin	Gedung dan Bangunan	Jalan, Irigasi, dan Jaringan	Aset Tetap Lainnya	Konstruksi Dalam Pengerjaan
2.12.1.1	Dinas Penanaman Modal Dan Pelayanan Terpadu Satu Pintu	8. Dropping dari SKPD lain		1.136.965.105,00	0,00	0,00	855.927.700,00	0,00
2.12.1.1	Dinas Penanaman Modal Dan Pelayanan Terpadu Satu Pintu	9. Perolehan dari Hibah		15.400.000,00	0,00	0,00	0,00	0,00
2.12.1.1	Dinas Penanaman Modal Dan Pelayanan Terpadu Satu Pintu	10. Penghapusan (Jika ada SK Penghapusan) (-)						
2.12.1.1	Dinas Penanaman Modal Dan Pelayanan Terpadu Satu Pintu	11. Dropping ke SKPD lain (-)						
2.12.1.1	Dinas Penanaman Modal Dan Pelayanan Terpadu Satu Pintu	12. BM jadi barang extra comtable (-)						
2.12.1.1	Dinas Penanaman Modal Dan Pelayanan Terpadu Satu Pintu	13. BM tidak jadi aset (-)						
2.12.1.1	Dinas Penanaman Modal Dan Pelayanan Terpadu Satu Pintu	14. Perolehan dari Belanja Tidak Terduga (BTT)						
2.13.1.1	Dinas Pemuda, Olahraga Dan Pariwisata	AT	148.974.000,00	5.687.810.482,00	24.544.084.252,00	5.651.938.182,00	705.730.739,00	0,00
2.13.1.1	Dinas Pemuda, Olahraga Dan Pariwisata	KETERANGAN :						
2.13.1.1	Dinas Pemuda, Olahraga Dan Pariwisata	1. Sawal 2022	148.974.000,00	5.702.323.662,00	24.185.283.659,00	5.640.613.182,00	705.730.739,00	0,00
2.13.1.1	Dinas Pemuda, Olahraga Dan Pariwisata	2. Perolehan BM APBD		1.050.000,00	259.172.593,00	12.000.000,00		
2.13.1.1	Dinas Pemuda, Olahraga Dan Pariwisata	3. Perolehan BM BLUD						
2.13.1.1	Dinas Pemuda, Olahraga Dan Pariwisata	4. Perolehan BM BOS						
2.13.1.1	Dinas Pemuda, Olahraga Dan Pariwisata	5. Reklas Antar Rekening		(66.690.000,00)		(675.000,00)		
2.13.1.1	Dinas Pemuda, Olahraga Dan Pariwisata	6. Kurang Catat/Lain-lain (+/-)						
2.13.1.1	Dinas Pemuda, Olahraga Dan Pariwisata	7. Perolehan dari Brg/Jasa			99.628.000,00			
2.13.1.1	Dinas Pemuda, Olahraga Dan Pariwisata	8. Dropping dari SKPD lain		52.176.520,00				
2.13.1.1	Dinas Pemuda, Olahraga Dan Pariwisata	9. Perolehan dari Hibah						
2.13.1.1	Dinas Pemuda, Olahraga Dan Pariwisata	10. Penghapusan (Jika ada SK Penghapusan) (-)						
2.13.1.1	Dinas Pemuda, Olahraga Dan Pariwisata	11. Dropping ke SKPD lain (-)						
2.13.1.1	Dinas Pemuda, Olahraga Dan Pariwisata	12. BM jadi barang extra comtable (-)						
2.13.1.1	Dinas Pemuda, Olahraga Dan Pariwisata	13. BM tidak jadi aset (-)		(1.050.000,00)				
2.13.1.1	Dinas Pemuda, Olahraga Dan Pariwisata	14. Perolehan dari Belanja Tidak Terduga (BTT)						
2.18.1.1	Dinas Kearsipan Dan Perpustakaan	AT	1.392.339.999,87	5.771.643.270,00	4.638.843.825,00	65.238.500,00	1.663.606.565,00	0,00
2.18.1.1	Dinas Kearsipan Dan Perpustakaan	KETERANGAN :						
2.18.1.1	Dinas Kearsipan Dan Perpustakaan	1. Sawal 2022	1.077.715.999,87	5.358.957.713,00	3.445.626.826,00	58.681.000,00	1.544.411.565,00	0,00
2.18.1.1	Dinas Kearsipan Dan Perpustakaan	2. Perolehan BM APBD		0,00	398.487.000,00		208.800.000,00	
2.18.1.1	Dinas Kearsipan Dan Perpustakaan	3. Perolehan BM BLUD						
2.18.1.1	Dinas Kearsipan Dan Perpustakaan	4. Perolehan BM BOS						
2.18.1.1	Dinas Kearsipan Dan Perpustakaan	5. Reklas Antar Rekening		7.597.907,00	(32.800.000,00)		(89.605.000,00)	
2.18.1.1	Dinas Kearsipan Dan Perpustakaan	6. Kurang Catat/Lain-lain (+/-)						
2.18.1.1	Dinas Kearsipan Dan Perpustakaan	7. Perolehan dari Brg/Jasa						
2.18.1.1	Dinas Kearsipan Dan Perpustakaan	8. Dropping dari SKPD lain		598.087.650,00	830.890.000,00	6.557.500,00		
2.18.1.1	Dinas Kearsipan Dan Perpustakaan	9. Perolehan dari Hibah		9.700.000,00				
2.18.1.1	Dinas Kearsipan Dan Perpustakaan	10. Penghapusan (Jika ada SK Penghapusan) (-)						
2.18.1.1	Dinas Kearsipan Dan Perpustakaan	11. Dropping ke SKPD lain (-)						
2.18.1.1	Dinas Kearsipan Dan Perpustakaan	12. BM jadi barang extra comtable (-)						
2.18.1.1	Dinas Kearsipan Dan Perpustakaan	13. BM tidak jadi aset (-)			(3.360.000,00)			
2.18.1.1	Dinas Kearsipan Dan Perpustakaan	14. Perolehan dari Belanja Tidak Terduga (BTT)						
3.03.1.1	Dinas Perikanan	AT	19.300.000.000,00	4.954.155.942,00	22.438.291.730,00	5.271.809.975,00	33.849.500,00	0,00
3.03.1.1	Dinas Perikanan	KETERANGAN :						
3.03.1.1	Dinas Perikanan	1. Sawal 2022	19.300.000.000,00	6.634.867.416,00	22.110.967.730,00	5.172.879.975,00	20.000.000,00	0,00
3.03.1.1	Dinas Perikanan	2. Perolehan BM APBD			327.324.000,00	98.930.000,00		
3.03.1.1	Dinas Perikanan	3. Perolehan BM BLUD						
3.03.1.1	Dinas Perikanan	4. Perolehan BM BOS						
3.03.1.1	Dinas Perikanan	5. Reklas Antar Rekening		(1.680.711.474,00)				
3.03.1.1	Dinas Perikanan	6. Kurang Catat/Lain-lain (+/-)						
3.03.1.1	Dinas Perikanan	7. Perolehan dari Brg/Jasa					13.849.500,00	
3.03.1.1	Dinas Perikanan	8. Dropping dari SKPD lain						
3.03.1.1	Dinas Perikanan	9. Perolehan dari Hibah						
3.03.1.1	Dinas Perikanan	10. Penghapusan (Jika ada SK Penghapusan) (-)						
3.03.1.1	Dinas Perikanan	11. Dropping ke SKPD lain (-)						
3.03.1.1	Dinas Perikanan	12. BM jadi barang extra comtable (-)						
3.03.1.1	Dinas Perikanan	13. BM tidak jadi aset (-)						
3.03.1.1	Dinas Perikanan	14. Perolehan dari Belanja Tidak Terduga (BTT)						
3.05.1.1	Dinas Pertanian	AT	12.561.183.523,00	14.479.642.777,00	22.331.325.874,00	366.544.337.139,00	125.000,00	0,00
3.05.1.1	Dinas Pertanian	KETERANGAN :						
3.05.1.1	Dinas Pertanian	1. Sawal 2022	10.468.209.770,00	14.714.221.814,00	22.266.180.814,00	321.420.578.023,00	125.000,00	0,00
3.05.1.1	Dinas Pertanian	2. Perolehan BM APBD		497.850.980,00	65.145.060,00	44.930.393.056,00	0,00	0,00

KODE SKPD	NAMA SKPD	KEL	Tanah	Peralatan dan Mesin	Gedung dan Bangunan	Jalan, Irigasi, dan Jaringan	Aset Tetap Lainnya	Konstruksi Dalam Pengerjaan
3.05.1.1	Dinas Pertanian	3. Perolehan BM BLUD	0,00	0,00	0,00	0,00	0,00	0,00
3.05.1.1	Dinas Pertanian	4. Perolehan BM BOS	0,00	0,00	0,00	0,00	0,00	0,00
3.05.1.1	Dinas Pertanian	5. Reklas Antar Rekening	0,00	(783.205.212,00)	0,00	193.366.060,00	0,00	0,00
3.05.1.1	Dinas Pertanian	6. Kurang Caiat/Lain-lain (+/-)	0,00	0,00	0,00	0,00	0,00	0,00
3.05.1.1	Dinas Pertanian	7. Perolehan dari Brg/Jasa	0,00	18.725.000,00	0,00	0,00	0,00	0,00
3.05.1.1	Dinas Pertanian	8. Dropping dari SKPD lain	0,00	571.754.300,00	0,00	0,00	0,00	0,00
3.05.1.1	Dinas Pertanian	9. Perolehan dari Hibah	2.092.973,753,00	0,00	0,00	0,00	0,00	0,00
3.05.1.1	Dinas Pertanian	10. Penghapusan (jika ada SK Penghapusan) (-)	0,00	(60.000.000,00)	0,00	0,00	0,00	0,00
3.05.1.1	Dinas Pertanian	11. Dropping ke SKPD lain (-)	0,00	(486.558,075,00)	0,00	0,00	0,00	0,00
3.05.1.1	Dinas Pertanian	12. BM jadi barang extra comtable (-)	0,00	0,00	0,00	0,00	0,00	0,00
3.05.1.1	Dinas Pertanian	13. BM tidak jadi aset (-)	0,00	(7.296,030,00)	0,00	0,00	0,00	0,00
3.05.1.1	Dinas Pertanian	14. Perolehan dari Belanja Tidak Terduga (BTT)	0,00	0,00	0,00	0,00	0,00	0,00
3.06.1.1	Dinas Perdagangan, Koperasi, Usaha Kecil Dan Menengah	AT	15.235.023.600,00	8.397.314.928,18	153.297.299.374,00	14.646.057.300,00	4.700.000,00	0,00
3.06.1.1	Dinas Perdagangan, Koperasi, Usaha Kecil Dan Menengah	KETERANGAN :						
3.06.1.1	Dinas Perdagangan, Koperasi, Usaha Kecil Dan Menengah	1. Sawal 2022	15.097.269.600,00	9.852.557.955,18	147.334.621.224,00	14.446.732.300,00	4.700.000,00	0,00
3.06.1.1	Dinas Perdagangan, Koperasi, Usaha Kecil Dan Menengah	2. Perolehan BM APBD Dan Menengah	0,00	0,00	4.930.678.150,00	199.325.000,00	178.432.500,00	0,00
3.06.1.1	Dinas Perdagangan, Koperasi, Usaha Kecil Dan Menengah	3. Perolehan BM BLUD	0,00	0,00	0,00	0,00	0,00	0,00
3.06.1.1	Dinas Perdagangan, Koperasi, Usaha Kecil Dan Menengah	4. Perolehan BM BOS	0,00	0,00	0,00	0,00	0,00	0,00
3.06.1.1	Dinas Perdagangan, Koperasi, Usaha Kecil Dan Menengah	5. Reklas Antar Rekening	0,00	(1.546.023.197,00)	0,00	0,00	(178.432.500,00)	0,00
3.06.1.1	Dinas Perdagangan, Koperasi, Usaha Kecil Dan Menengah	6. Kurang Caiat/Lain-lain (+/-)	137.754.000,00	0,00	(66.000.000,00)	0,00	0,00	0,00
3.06.1.1	Dinas Perdagangan, Koperasi, Usaha Kecil Dan Menengah	7. Perolehan dari Brg/Jasa	0,00	0,00	0,00	0,00	0,00	0,00
3.06.1.1	Dinas Perdagangan, Koperasi, Usaha Kecil Dan Menengah	8. Dropping dari SKPD lain	0,00	355.940.270,00	0,00	0,00	0,00	0,00
3.06.1.1	Dinas Perdagangan, Koperasi, Usaha Kecil Dan Menengah	9. Perolehan dari Hibah	0,00	0,00	1.098.000.000,00	0,00	0,00	0,00
3.06.1.1	Dinas Perdagangan, Koperasi, Usaha Kecil Dan Menengah	10. Penghapusan (jika ada SK Penghapusan) (-)	0,00	0,00	0,00	0,00	0,00	0,00
3.06.1.1	Dinas Perdagangan, Koperasi, Usaha Kecil Dan Menengah	11. Dropping ke SKPD lain (-)	0,00	(265.160.100,00)	0,00	0,00	0,00	0,00
3.06.1.1	Dinas Perdagangan, Koperasi, Usaha Kecil Dan Menengah	12. BM jadi barang extra comtable (-)	0,00	0,00	0,00	0,00	0,00	0,00
3.06.1.1	Dinas Perdagangan, Koperasi, Usaha Kecil Dan Menengah	13. BM tidak jadi aset (-)	0,00	0,00	0,00	0,00	0,00	0,00
3.06.1.1	Dinas Perdagangan, Koperasi, Usaha Kecil Dan Menengah	14. Perolehan dari Belanja Tidak Terduga (BTT)	0,00	0,00	0,00	0,00	0,00	0,00
4.01.3.1	Sekretariat Daerah	AT	2.904.500.000,00	25.989.755.144,21	23.223.949.438,00	1.893.703.300,00	704.444.900,00	0,00
4.01.3.1	Sekretariat Daerah	KETERANGAN :						
4.01.3.1	Sekretariat Daerah	1. Sawal 2022	2.904.500.000,00	24.948.441.700,21	20.923.970.438,00	1.474.673.300,00	696.344.900,00	0,00
4.01.3.1	Sekretariat Daerah	2. Perolehan BM APBD	0,00	824.272.000,00	1.020.522.000,00	226.315.000,00	8.100.000,00	0,00
4.01.3.1	Sekretariat Daerah	3. Perolehan BM BLUD	0,00	0,00	0,00	0,00	0,00	0,00
4.01.3.1	Sekretariat Daerah	4. Perolehan BM BOS	0,00	0,00	0,00	0,00	0,00	0,00
4.01.3.1	Sekretariat Daerah	5. Reklas Antar Rekening	0,00	(1.107.910,086,00)	(192.715.000,00)	0,00	0,00	0,00
4.01.3.1	Sekretariat Daerah	6. Kurang Caiat/Lain-lain (+/-)	0,00	0,00	0,00	0,00	0,00	0,00
4.01.3.1	Sekretariat Daerah	7. Perolehan dari Brg/Jasa	0,00	169.100.400,00	0,00	0,00	0,00	0,00
4.01.3.1	Sekretariat Daerah	8. Dropping dari SKPD lain	0,00	3.412.851.640,00	1.472.172.000,00	0,00	0,00	0,00
4.01.3.1	Sekretariat Daerah	9. Perolehan dari Hibah	0,00	0,00	0,00	0,00	0,00	0,00
4.01.3.1	Sekretariat Daerah	10. Penghapusan (jika ada SK Penghapusan) (-)	0,00	0,00	0,00	0,00	0,00	0,00
4.01.3.1	Sekretariat Daerah	11. Dropping ke SKPD lain (-)	0,00	(2.235.168.510,00)	0,00	0,00	0,00	0,00
4.01.3.1	Sekretariat Daerah	12. BM jadi barang extra comtable (-)	0,00	0,00	0,00	0,00	0,00	0,00
4.01.3.1	Sekretariat Daerah	13. BM tidak jadi aset (-)	0,00	(21.832.000,00)	0,00	0,00	0,00	0,00
4.01.3.1	Sekretariat Daerah	14. Perolehan dari Belanja Tidak Terduga (BTT)	0,00	0,00	0,00	0,00	0,00	0,00
4.01.2.1	Kepala Daerah Dan Wakil Kepala Daerah	AT	696.464.000,00	6.075.585.370,34	1.537.499.550,00	49.750.000,00	0,00	0,00
4.01.2.1	Kepala Daerah Dan Wakil Kepala Daerah	KETERANGAN :						
4.01.2.1	Kepala Daerah Dan Wakil Kepala Daerah	1. Sawal 2022	696.464.000,00	7.157.094.629,34	1.537.499.550,00	49.750.000,00	0,00	0,00
4.01.2.1	Kepala Daerah Dan Wakil Kepala Daerah	2. Perolehan BM APBD	0,00	0,00	0,00	0,00	0,00	0,00
4.01.2.1	Kepala Daerah Dan Wakil Kepala Daerah	3. Perolehan BM BLUD	0,00	0,00	0,00	0,00	0,00	0,00
4.01.2.1	Kepala Daerah Dan Wakil Kepala Daerah	4. Perolehan BM BOS	0,00	0,00	0,00	0,00	0,00	0,00

KODE SKPD	NAMA SKPD	KEL	Tanah	Peralatan dan Mesin	Gedung dan Bangunan	Jalan, Irigasi, dan Jaringan	Aset Tetap Lainnya	Konstruksi Dalam Pengerjaan
4.01.2.1	Kepala Daerah Dan Wakil Kepala Daerah	5. Reklas Antar Rekening		(315.008.859,00)				
4.01.2.1	Kepala Daerah Dan Wakil Kepala Daerah	6. Kurang Catat/Lain-lain (+/-)						
4.01.2.1	Kepala Daerah Dan Wakil Kepala Daerah	7. Perolehan dari Brg/Jasa						
4.01.2.1	Kepala Daerah Dan Wakil Kepala Daerah	8. Dropping dari SKPD lain		1.066.564.600,00				
4.01.2.1	Kepala Daerah Dan Wakil Kepala Daerah	9. Perolehan dari Hibah						
4.01.2.1	Kepala Daerah Dan Wakil Kepala Daerah	10. Penghapusan (Jika ada SK Penghapusan) (-)		(1.194.000.000,00)				
4.01.2.1	Kepala Daerah Dan Wakil Kepala Daerah	11. Dropping ke SKPD lain (+)		(639.065.000,00)				
4.01.2.1	Kepala Daerah Dan Wakil Kepala Daerah	12. BM jadi barang extra comtable (-)						
4.01.2.1	Kepala Daerah Dan Wakil Kepala Daerah	13. BM tidak jadi aset (-)						
4.01.2.1	Kepala Daerah Dan Wakil Kepala Daerah	14. Perolehan dari Belanja Tidak Terduga (BTT)						
4.02.1.1	Inspektorat	AT	354.212.500,00	5.280.602.997,50	3.158.850.415,00	115.651.000,00	60.092.400,00	0,00
4.02.1.1	Inspektorat	KETERANGAN :						
4.02.1.1	Inspektorat	1. Sawal 2022	354.212.500,00	5.057.021.797,50	3.158.850.415,00	115.651.000,00	60.092.400,00	0,00
4.02.1.1	Inspektorat	2. Perolehan BM APBD						
4.02.1.1	Inspektorat	3. Perolehan BM BLUD						
4.02.1.1	Inspektorat	4. Perolehan BM BOS						
4.02.1.1	Inspektorat	5. Reklas Antar Rekening		(123.016.000,00)				
4.02.1.1	Inspektorat	6. Kurang Catat/Lain-lain (+/-)						
4.02.1.1	Inspektorat	7. Perolehan dari Brg/Jasa						
4.02.1.1	Inspektorat	8. Dropping dari SKPD lain		715.788.800,00				
4.02.1.1	Inspektorat	9. Perolehan dari Hibah						
4.02.1.1	Inspektorat	10. Penghapusan (Jika ada SK Penghapusan) (-)						
4.02.1.1	Inspektorat	11. Dropping ke SKPD lain (-)		(369.191.600,00)				
4.02.1.1	Inspektorat	12. BM jadi barang extra comtable (-)						
4.02.1.1	Inspektorat	13. BM tidak jadi aset (-)						
4.02.1.1	Inspektorat	14. Perolehan dari Belanja Tidak Terduga (BTT)						
4.03.1.1	Badan Perencanaan Pembangunan, Penelitian Dan Pengembangan Daerah	AT	687.085.000,00	5.484.893.792,00	2.760.680.022,00	99.686.000,00	69.704.999,00	0,00
4.03.1.1	Badan Perencanaan Pembangunan, Penelitian Dan Pengembangan Daerah	KETERANGAN :						
4.03.1.1	Badan Perencanaan Pembangunan, Penelitian Dan Pengembangan Daerah	1. Sawal 2022	687.085.000,00	6.341.426.995,00	3.713.058.122,00	99.686.000,00	69.704.999,00	0,00
4.03.1.1	Badan Perencanaan Pembangunan, Penelitian Dan Pengembangan Daerah	2. Perolehan BM APBD		80.350.000,00			63.464.250,00	
4.03.1.1	Badan Perencanaan Pembangunan, Penelitian Dan Pengembangan Daerah	3. Perolehan BM BLUD						
4.03.1.1	Badan Perencanaan Pembangunan, Penelitian Dan Pengembangan Daerah	4. Perolehan BM BOS						
4.03.1.1	Badan Perencanaan Pembangunan, Penelitian Dan Pengembangan Daerah	5. Reklas Antar Rekening		(943.704.203,00)			(63.464.250,00)	
4.03.1.1	Badan Perencanaan Pembangunan, Penelitian Dan Pengembangan Daerah	6. Kurang Catat/Lain-lain (+/-)						
4.03.1.1	Badan Perencanaan Pembangunan, Penelitian Dan Pengembangan Daerah	7. Perolehan dari Brg/Jasa						
4.03.1.1	Badan Perencanaan Pembangunan, Penelitian Dan Pengembangan Daerah	8. Dropping dari SKPD lain		6.827.000,00				
4.03.1.1	Badan Perencanaan Pembangunan, Penelitian Dan Pengembangan Daerah	9. Perolehan dari Hibah						
4.03.1.1	Badan Perencanaan Pembangunan, Penelitian Dan Pengembangan Daerah	10. Penghapusan (Jika ada SK Penghapusan) (-)						
4.03.1.1	Badan Perencanaan Pembangunan, Penelitian Dan Pengembangan Daerah	11. Dropping ke SKPD lain (-)						
4.03.1.1	Badan Perencanaan Pembangunan, Penelitian Dan Pengembangan Daerah	12. BM jadi barang extra comtable (-)						
4.03.1.1	Badan Perencanaan Pembangunan, Penelitian Dan Pengembangan Daerah	13. BM tidak jadi aset (-)						
4.03.1.1	Badan Perencanaan Pembangunan, Penelitian Dan Pengembangan Daerah	14. Perolehan dari Belanja Tidak Terduga (BTT)						
4.04.1.1	Badan Pendapatan, Pengelolaan Keuangan Dan Aset Daerah (SKPD)	AT	12.152.800.000,00	14.635.780.920,00	18.311.928.500,00	302.146.800,00	32.820.000,00	0,00
4.04.1.1	Badan Pendapatan, Pengelolaan Keuangan Dan Aset Daerah (SKPD)	KETERANGAN :						
4.04.1.1	Badan Pendapatan, Pengelolaan Keuangan Dan Aset Daerah (SKPD)	1. Sawal 2022	12.152.800.000,00	13.946.318.118,00	6.372.274.000,00	392.126.800,00	33.820.000,00	0,00
4.04.1.1	Badan Pendapatan, Pengelolaan Keuangan Dan Aset Daerah (SKPD)	2. Perolehan BM APBD		10.805.112.766,00	1.042.778.500,00			

KODE SKPD	NAMA SKPD	KEL	Tanah	Peralatan dan Mesin	Gedung dan Bangunan	Jalan, Irigasi, dan Jaringan	Aset Tetap Lainnya	Konstruksi Dalam Pengerjaan
4.04.1.1	Badan Pendapatan, Pengelolaan Keuangan Dan Aset Daerah (SKPD)	3. Perolehan BM BLUD						
4.04.1.1	Badan Pendapatan, Pengelolaan Keuangan Dan Aset Daerah (SKPD)	4. Perolehan BM BOS						
4.04.1.1	Badan Pendapatan, Pengelolaan Keuangan Dan Aset Daerah (SKPD)	5. Reklas Antar Rekening		(1.268.967.641,00)	0,00		(1.000.000,00)	
4.04.1.1	Badan Pendapatan, Pengelolaan Keuangan Dan Aset Daerah (SKPD)	6. Kurang Catat/Lain-lain (+/-)		0,00				
4.04.1.1	Badan Pendapatan, Pengelolaan Keuangan Dan Aset Daerah (SKPD)	7. Perolehan dari Brg/Jasa						
4.04.1.1	Badan Pendapatan, Pengelolaan Keuangan Dan Aset Daerah (SKPD)	8. Dropping dari SKPD lain		790.184.099,00	14.787.479.500,00		0,00	
4.04.1.1	Badan Pendapatan, Pengelolaan Keuangan Dan Aset Daerah (SKPD)	9. Perolehan dari Hibah		478.500.000,00				
4.04.1.1	Badan Pendapatan, Pengelolaan Keuangan Dan Aset Daerah (SKPD)	10. Penghapusan (Jika ada SK Penghapusan) (-)		(305.194.506,00)	(2.761.116.000,00)			
4.04.1.1	Badan Pendapatan, Pengelolaan Keuangan Dan Aset Daerah (SKPD)	11. Dropping ke SKPD lain (-)		(9.810.171.916,00)	(1.129.487.500,00)	(89.980.000,00)		0,00
4.04.1.1	Badan Pendapatan, Pengelolaan Keuangan Dan Aset Daerah (SKPD)	12. BM jadi barang extra comtable (-)						
4.04.1.1	Badan Pendapatan, Pengelolaan Keuangan Dan Aset Daerah (SKPD)	13. BM tidak jadi aset (-)						
4.04.1.1	Badan Pendapatan, Pengelolaan Keuangan Dan Aset Daerah (SKPD)	14. Perolehan dari Belanja Tidak Terduga (BTT)						
4.04.1.2	Badan Pendapatan, Pengelolaan Keuangan Dan Aset Daerah (SKPKD)	AT	96.529.301.510,00	28.848.314.847,90	63.110.770.006,61	854.771.000,00	0,00	0,00
4.04.1.2	Badan Pendapatan, Pengelolaan Keuangan Dan Aset Daerah (SKPKD)	KETERANGAN :						
4.04.1.2	Badan Pendapatan, Pengelolaan Keuangan Dan Aset Daerah (SKPKD)	1. Sawal 2022	97.176.193.510,00	29.049.937.246,90	62.525.561.506,61	855.446.000,00	0,00	198.208.500,00
4.04.1.2	Badan Pendapatan, Pengelolaan Keuangan Dan Aset Daerah (SKPKD)	2. Perolehan BM APBD						
4.04.1.2	Badan Pendapatan, Pengelolaan Keuangan Dan Aset Daerah (SKPKD)	3. Perolehan BM BLUD						
4.04.1.2	Badan Pendapatan, Pengelolaan Keuangan Dan Aset Daerah (SKPKD)	4. Perolehan BM BOS						
4.04.1.2	Badan Pendapatan, Pengelolaan Keuangan Dan Aset Daerah (SKPKD)	5. Reklas Antar Rekening		(827.783.155,00)				
4.04.1.2	Badan Pendapatan, Pengelolaan Keuangan Dan Aset Daerah (SKPKD)	6. Kurang Catat/Lain-lain (+/-)						
4.04.1.2	Badan Pendapatan, Pengelolaan Keuangan Dan Aset Daerah (SKPKD)	7. Perolehan dari Brg/Jasa						
4.04.1.2	Badan Pendapatan, Pengelolaan Keuangan Dan Aset Daerah (SKPKD)	8. Dropping dari SKPD lain		14.386.008.847,00	746.112.500,00			
4.04.1.2	Badan Pendapatan, Pengelolaan Keuangan Dan Aset Daerah (SKPKD)	9. Perolehan dari Hibah	749.000.000,00					
4.04.1.2	Badan Pendapatan, Pengelolaan Keuangan Dan Aset Daerah (SKPKD)	10. Penghapusan (Jika ada SK Penghapusan) (-)	(1.259.000.000,00)	(1.417.223.200,00)				(198.208.500,00)
4.04.1.2	Badan Pendapatan, Pengelolaan Keuangan Dan Aset Daerah (SKPKD)	11. Dropping ke SKPD lain (-)	(136.892.000,00)	(12.342.624.891,00)	(160.904.000,00)	(675.000,00)		
4.04.1.2	Badan Pendapatan, Pengelolaan Keuangan Dan Aset Daerah (SKPKD)	12. BM jadi barang extra comtable (-)						
4.04.1.2	Badan Pendapatan, Pengelolaan Keuangan Dan Aset Daerah (SKPKD)	13. BM tidak jadi aset (-)						
4.04.1.2	Badan Pendapatan, Pengelolaan Keuangan Dan Aset Daerah (SKPKD)	14. Perolehan dari Belanja Tidak Terduga (BTT)						
4.05.1.1	Badan Kepegawaian , Pendidikan Dan Pelatihan Daerah	AT	2.245.850.999,17	5.573.339.094,00	3.787.229.968,20	156.300.000,00	30.294.690,00	0,00
4.05.1.1	Badan Kepegawaian , Pendidikan Dan Pelatihan Daerah	KETERANGAN :						
4.05.1.1	Badan Kepegawaian , Pendidikan Dan Pelatihan Daerah	1. Sawal 2022	2.245.850.999,17	5.253.604.081,00	3.787.229.968,20	156.300.000,00	30.294.690,00	0,00
4.05.1.1	Badan Kepegawaian , Pendidikan Dan Pelatihan Daerah	2. Perolehan BM APBD						
4.05.1.1	Badan Kepegawaian , Pendidikan Dan Pelatihan Daerah	3. Perolehan BM BLUD						

KODE SKPD	NAMA SKPD	KEL	Tanah	Peralatan dan Mesin	Gedung dan Bangunan	Jalan, Irigasi, dan Jaringan	Aset Tetap Lainnya	Konstruksi Dalam Pengerjaan
4.05.1.1	Badan Kepegawaian , Pendidikan Dan Pelatihan Daerah	4. Perolehan BM BOS						
4.05.1.1	Badan Kepegawaian , Pendidikan Dan Pelatihan Daerah	5. Reklas Antar Rekening		(54.261.349,00)				
4.05.1.1	Badan Kepegawaian , Pendidikan Dan Pelatihan Daerah	6. Kurang Caiat/Lain-lain (+/-)						
4.05.1.1	Badan Kepegawaian , Pendidikan Dan Pelatihan Daerah	7. Perolehan dari Brg/Jasa						
4.05.1.1	Badan Kepegawaian , Pendidikan Dan Pelatihan Daerah	8. Dropping dari SKPD lain		970.996.362,00				
4.05.1.1	Badan Kepegawaian , Pendidikan Dan Pelatihan Daerah	9. Perolehan dari Hibah						
4.05.1.1	Badan Kepegawaian , Pendidikan Dan Pelatihan Daerah	10. Penghapusan (jika ada SK Penghapusan) (-)						
4.05.1.1	Badan Kepegawaian , Pendidikan Dan Pelatihan Daerah	11. Dropping ke SKPD lain (-)		(597.000.000,00)				
4.05.1.1	Badan Kepegawaian , Pendidikan Dan Pelatihan Daerah	12. BM jadi barang extra comtable (-)						
4.05.1.1	Badan Kepegawaian , Pendidikan Dan Pelatihan Daerah	13. BM tidak jadi aset (-)						
4.05.1.1	Badan Kepegawaian , Pendidikan Dan Pelatihan Daerah	14. Perolehan dari Belanja Tidak Terduga (BTT)						
4.01.4.1	Sekretariat DPRD	AT	595.200.000,00	16.823.419.806,00	16.857.077.339,00	2.600.000,00	83.366.740,00	0,00
4.01.4.1	Sekretariat DPRD	KETERANGAN :						
4.01.4.1	Sekretariat DPRD	1. Sawal 2022	595.200.000,00	16.339.972.306,00	8.051.073.339,00	2.600.000,00	78.366.740,00	0,00
4.01.4.1	Sekretariat DPRD	2. Perolehan BM APBD		1.542.187.500,00	0,00		5.000.000,00	0,00
4.01.4.1	Sekretariat DPRD	3. Perolehan BM BLUD		0,00	0,00		0,00	0,00
4.01.4.1	Sekretariat DPRD	4. Perolehan BM BOS		0,00	0,00		0,00	0,00
4.01.4.1	Sekretariat DPRD	5. Reklas Antar Rekening		(1.004.790.000,00)	0,00		0,00	0,00
4.01.4.1	Sekretariat DPRD	6. Kurang Caiat/Lain-lain (+/-)		0,00	0,00		0,00	0,00
4.01.4.1	Sekretariat DPRD	7. Perolehan dari Brg/Jasa		0,00	120.000.000,00		0,00	0,00
4.01.4.1	Sekretariat DPRD	8. Dropping dari SKPD lain		0,00	8.686.004.000,00		0,00	0,00
4.01.4.1	Sekretariat DPRD	9. Perolehan dari Hibah		0,00	0,00		0,00	0,00
4.01.4.1	Sekretariat DPRD	10. Penghapusan (jika ada SK Penghapusan) (-)		(44.200.000,00)	0,00		0,00	0,00
4.01.4.1	Sekretariat DPRD	11. Dropping ke SKPD lain (-)		0,00	0,00		0,00	0,00
4.01.4.1	Sekretariat DPRD	12. BM jadi barang extra comtable (-)		(400.000,00)	0,00		0,00	0,00
4.01.4.1	Sekretariat DPRD	13. BM tidak jadi aset (-)		(9.350.000,00)	0,00		0,00	0,00
4.01.4.1	Sekretariat DPRD	14. Perolehan dari Belanja Tidak Terduga (BTT)			0,00		0,00	0,00
4.01.5.1	Kecamatan Cilacap Selatan	AT	40.563.612.714,00	3.417.463.771,91	12.774.166.204,00	5.590.667.000,00	26.495.400,00	0,00
4.01.5.1	Kecamatan Cilacap Selatan	KETERANGAN :						
4.01.5.1	Kecamatan Cilacap Selatan	1. Sawal 2022	41.104.812.714,00	3.918.550.392,91	10.963.334.204,00	5.590.667.000,00	26.495.400,00	0,00
4.01.5.1	Kecamatan Cilacap Selatan	2. Perolehan BM APBD			108.608.862,00			
4.01.5.1	Kecamatan Cilacap Selatan	3. Perolehan BM BLUD						
4.01.5.1	Kecamatan Cilacap Selatan	4. Perolehan BM BOS						
4.01.5.1	Kecamatan Cilacap Selatan	5. Reklas Antar Rekening		(714.204.756,00)				
4.01.5.1	Kecamatan Cilacap Selatan	6. Kurang Caiat/Lain-lain (+/-)						
4.01.5.1	Kecamatan Cilacap Selatan	7. Perolehan dari Brg/Jasa						
4.01.5.1	Kecamatan Cilacap Selatan	8. Dropping dari SKPD lain		213.118.135,00	1.810.832.000,00			
4.01.5.1	Kecamatan Cilacap Selatan	9. Perolehan dari Hibah						
4.01.5.1	Kecamatan Cilacap Selatan	10. Penghapusan (jika ada SK Penghapusan) (-)	(541.200.000,00)					
4.01.5.1	Kecamatan Cilacap Selatan	11. Dropping ke SKPD lain (-)						
4.01.5.1	Kecamatan Cilacap Selatan	12. BM jadi barang extra comtable (-)						
4.01.5.1	Kecamatan Cilacap Selatan	13. BM tidak jadi aset (-)			(108.608.862,00)			
4.01.5.1	Kecamatan Cilacap Selatan	14. Perolehan dari Belanja Tidak Terduga (BTT)						
4.01.6.1	Kecamatan Cilacap Tengah	AT	49.353.331.482,00	3.153.508.611,75	8.301.488.078,00	5.613.663.651,00	53.108.000,00	0,00
4.01.6.1	Kecamatan Cilacap Tengah	KETERANGAN :						
4.01.6.1	Kecamatan Cilacap Tengah	1. Sawal 2022	50.179.684.622,00	3.360.947.637,75	7.435.030.128,00	5.345.007.251,00	53.108.000,00	0,00
4.01.6.1	Kecamatan Cilacap Tengah	2. Perolehan BM APBD		35.717.750,00	377.947.950,00	1.615.449.200,00		
4.01.6.1	Kecamatan Cilacap Tengah	3. Perolehan BM BLUD						
4.01.6.1	Kecamatan Cilacap Tengah	4. Perolehan BM BOS						
4.01.6.1	Kecamatan Cilacap Tengah	5. Reklas Antar Rekening	(826.353.140,00)	(421.600.204,00)				
4.01.6.1	Kecamatan Cilacap Tengah	6. Kurang Caiat/Lain-lain (+/-)						
4.01.6.1	Kecamatan Cilacap Tengah	7. Perolehan dari Brg/Jasa						
4.01.6.1	Kecamatan Cilacap Tengah	8. Dropping dari SKPD lain		214.161.178,00	488.510.000,00			
4.01.6.1	Kecamatan Cilacap Tengah	9. Perolehan dari Hibah						
4.01.6.1	Kecamatan Cilacap Tengah	10. Penghapusan (jika ada SK Penghapusan) (-)						
4.01.6.1	Kecamatan Cilacap Tengah	11. Dropping ke SKPD lain (-)						

KODE SKPD	NAMA SKPD	KEL	Tanah	Peralatan dan Mesin	Gedung dan Bangunan	Jalan, Irigasi, dan Jaringan	Aset Tetap Lainnya	Konstruksi Dalam Pengerjaan
4.01.6.1	Kecamatan Cilacap Tengah	12. BM jadi barang extra comable (-)						
4.01.6.1	Kecamatan Cilacap Tengah	13. BM tidak jadi aset (-)		(35.717.750,00)		(1.346.792.800,00)		
4.01.6.1	Kecamatan Cilacap Tengah	14. Perolehan dari Belanja Tidak Terduga (BTT)						
4.01.7.1	Kecamatan Cilacap Utara		23.194.309.794,43	3.990.043.254,65	7.944.091.124,07	7.001.433.462,00	157.242.000,00	0,00
4.01.7.1	Kecamatan Cilacap Utara	KETERANGAN :						
4.01.7.1	Kecamatan Cilacap Utara	1. Sawal 2022	23.338.697.091,43	4.097.439.249,65	7.958.091.124,07	7.001.433.462,00	157.242.000,00	0,00
4.01.7.1	Kecamatan Cilacap Utara	2. Perolehan BM APBD	0,00	0,00	0,00	0,00	0,00	0,00
4.01.7.1	Kecamatan Cilacap Utara	3. Perolehan BM BLUD	0,00	0,00	0,00	0,00	0,00	0,00
4.01.7.1	Kecamatan Cilacap Utara	4. Perolehan BM BOS	0,00	0,00	0,00	0,00	0,00	0,00
4.01.7.1	Kecamatan Cilacap Utara	5. Reklas Antar Rekening	0,00	(285.523.060,00)	0,00	0,00	0,00	0,00
4.01.7.1	Kecamatan Cilacap Utara	6. Kurang Catat/Lain-lain (+/-)	22.791.748,00	0,00	(14.000.000,00)	0,00	0,00	0,00
4.01.7.1	Kecamatan Cilacap Utara	7. Perolehan dari Brg/Jasa	0,00	0,00	0,00	0,00	0,00	0,00
4.01.7.1	Kecamatan Cilacap Utara	8. Dropping dari SKPD lain	0,00	206.300.310,00	0,00	0,00	0,00	0,00
4.01.7.1	Kecamatan Cilacap Utara	9. Perolehan dari Hibah	0,00	0,00	0,00	0,00	0,00	0,00
4.01.7.1	Kecamatan Cilacap Utara	10. Penghapusan (jika ada SK Penghapusan) (-)	(167.179.045,00)	0,00	0,00	0,00	0,00	0,00
4.01.7.1	Kecamatan Cilacap Utara	11. Dropping ke SKPD lain (-)	0,00	(28.173.245,00)	0,00	0,00	0,00	0,00
4.01.7.1	Kecamatan Cilacap Utara	12. BM jadi barang extra comable (-)	0,00	0,00	0,00	0,00	0,00	0,00
4.01.7.1	Kecamatan Cilacap Utara	13. BM tidak jadi aset (-)	0,00	0,00	0,00	(1.827.793.600,00)	0,00	0,00
4.01.7.1	Kecamatan Cilacap Utara	14. Perolehan dari Belanja Tidak Terduga (BTT)						
4.01.8.1	Kecamatan Jeruklegi		126.700.000,00	951.706.417,00	2.301.340.800,00	4.800.000,00	50.000,00	0,00
4.01.8.1	Kecamatan Jeruklegi	KETERANGAN :						
4.01.8.1	Kecamatan Jeruklegi	1. Sawal 2022	126.700.000,00	1.001.685.797,79	2.301.340.800,00	4.800.000,00	50.000,00	0,00
4.01.8.1	Kecamatan Jeruklegi	2. Perolehan BM APBD						
4.01.8.1	Kecamatan Jeruklegi	3. Perolehan BM BLUD						
4.01.8.1	Kecamatan Jeruklegi	4. Perolehan BM BOS						
4.01.8.1	Kecamatan Jeruklegi	5. Reklas Antar Rekening		(49.979.380,79)				
4.01.8.1	Kecamatan Jeruklegi	6. Kurang Catat/Lain-lain (+/-)		0,00				
4.01.8.1	Kecamatan Jeruklegi	7. Perolehan dari Brg/Jasa		0,00				
4.01.8.1	Kecamatan Jeruklegi	8. Dropping dari SKPD lain		0,00				
4.01.8.1	Kecamatan Jeruklegi	9. Perolehan dari Hibah		0,00				
4.01.8.1	Kecamatan Jeruklegi	10. Penghapusan (jika ada SK Penghapusan) (-)		0,00				
4.01.8.1	Kecamatan Jeruklegi	11. Dropping ke SKPD lain (-)		0,00				
4.01.8.1	Kecamatan Jeruklegi	12. BM jadi barang extra comable (-)		0,00				
4.01.8.1	Kecamatan Jeruklegi	13. BM tidak jadi aset (-)		0,00				
4.01.8.1	Kecamatan Jeruklegi	14. Perolehan dari Belanja Tidak Terduga (BTT)						
4.01.9.1	Kecamatan Kawunganten		234.416.780,00	987.347.977,00	2.342.204.000,00	173.491.822,00	0,00	0,00
4.01.9.1	Kecamatan Kawunganten	KETERANGAN :						
4.01.9.1	Kecamatan Kawunganten	1. Sawal 2022	234.416.780,00	1.074.150.577,00	2.342.204.000,00	173.491.822,00	0,00	0,00
4.01.9.1	Kecamatan Kawunganten	2. Perolehan BM APBD						
4.01.9.1	Kecamatan Kawunganten	3. Perolehan BM BLUD						
4.01.9.1	Kecamatan Kawunganten	4. Perolehan BM BOS						
4.01.9.1	Kecamatan Kawunganten	5. Reklas Antar Rekening		(86.802.600,00)				
4.01.9.1	Kecamatan Kawunganten	6. Kurang Catat/Lain-lain (+/-)		0,00				
4.01.9.1	Kecamatan Kawunganten	7. Perolehan dari Brg/Jasa		0,00				
4.01.9.1	Kecamatan Kawunganten	8. Dropping dari SKPD lain		0,00				
4.01.9.1	Kecamatan Kawunganten	9. Perolehan dari Hibah		0,00				
4.01.9.1	Kecamatan Kawunganten	10. Penghapusan (jika ada SK Penghapusan) (-)		0,00				
4.01.9.1	Kecamatan Kawunganten	11. Dropping ke SKPD lain (-)		0,00				
4.01.9.1	Kecamatan Kawunganten	12. BM jadi barang extra comable (-)		0,00				
4.01.9.1	Kecamatan Kawunganten	13. BM tidak jadi aset (-)		0,00				
4.01.9.1	Kecamatan Kawunganten	14. Perolehan dari Belanja Tidak Terduga (BTT)						
4.01.10.1	Kecamatan Bantarsari		18.772.602.000,00	1.229.696.363,00	1.832.161.700,00	96.079.000,00	0,00	0,00
4.01.10.1	Kecamatan Bantarsari	KETERANGAN :						
4.01.10.1	Kecamatan Bantarsari	1. Sawal 2022	18.772.602.000,00	1.303.306.463,00	1.832.161.700,00	96.079.000,00	0,00	0,00
4.01.10.1	Kecamatan Bantarsari	2. Perolehan BM APBD						
4.01.10.1	Kecamatan Bantarsari	3. Perolehan BM BLUD						
4.01.10.1	Kecamatan Bantarsari	4. Perolehan BM BOS						
4.01.10.1	Kecamatan Bantarsari	5. Reklas Antar Rekening		(106.010.100,00)				
4.01.10.1	Kecamatan Bantarsari	6. Kurang Catat/Lain-lain (+/-)		0,00				
4.01.10.1	Kecamatan Bantarsari	7. Perolehan dari Brg/Jasa		0,00				
4.01.10.1	Kecamatan Bantarsari	8. Dropping dari SKPD lain		32.400.000,00				
4.01.10.1	Kecamatan Bantarsari	9. Perolehan dari Hibah		0,00				
4.01.10.1	Kecamatan Bantarsari	10. Penghapusan (jika ada SK Penghapusan) (-)		0,00				
4.01.10.1	Kecamatan Bantarsari	11. Dropping ke SKPD lain (-)		0,00				
4.01.10.1	Kecamatan Bantarsari	12. BM jadi barang extra comable (-)		0,00				
4.01.10.1	Kecamatan Bantarsari	13. BM tidak jadi aset (-)		0,00				
4.01.10.1	Kecamatan Bantarsari	14. Perolehan dari Belanja Tidak Terduga (BTT)						

KODE SKPD	NAMA SKPD	KEL	Tanah	Peralatan dan Mesin	Gedung dan Bangunan	Jalan, Irigasi, dan Jaringan	Aset Tetap Lainnya	Konstruksi Dalam Penyerjaan
4.01.11.1	Kecamatan Kesugihan	AT	506.520.000,00	1.323.021.176,00	2.144.664.266,00	3.971.017,00	246.819.000,00	0,00
4.01.11.1	Kecamatan Kesugihan	KETERANGAN :						
4.01.11.1	Kecamatan Kesugihan	1. Sawal 2022	506.520.000,00	1.370.746.199,00	2.107.964.266,00	3.971.017,00	248.044.000,00	0,00
4.01.11.1	Kecamatan Kesugihan	2. Perolehan BM APBD		2.500.000,00	36.700.000,00			
4.01.11.1	Kecamatan Kesugihan	3. Perolehan BM BLUD						
4.01.11.1	Kecamatan Kesugihan	4. Perolehan BM BOS						
4.01.11.1	Kecamatan Kesugihan	5. Reklas Antar Rekening		(58.738.100,00)	0,00	0,00	(1.225.000,00)	0,00
4.01.11.1	Kecamatan Kesugihan	6. Kurang Catat/Lain-lain (+/-)						
4.01.11.1	Kecamatan Kesugihan	7. Perolehan dari Brg/Jasa						
4.01.11.1	Kecamatan Kesugihan	8. Dropping dari SKPD lain		8.513.077,00				
4.01.11.1	Kecamatan Kesugihan	9. Perolehan dari Hibah						
4.01.11.1	Kecamatan Kesugihan	10. Penghapusan (jika ada SK Penghapusan) (-)						
4.01.11.1	Kecamatan Kesugihan	11. Dropping ke SKPD lain (-)						
4.01.11.1	Kecamatan Kesugihan	12. BM jadi barang extra comable (-)						
4.01.11.1	Kecamatan Kesugihan	13. BM tidak jadi aset (-)						
4.01.11.1	Kecamatan Kesugihan	14. Perolehan dari Belanja Tidak Terduga (BTT)	64.000.000,00	1.091.452.705,00	2.272.710.784,00	22.969.800,00	160.000,00	0,00
4.01.12.1	Kecamatan Adipala	KETERANGAN :	64.000.000,00	1.198.841.755,00	2.272.710.784,00	22.969.800,00	160.000,00	0,00
4.01.12.1	Kecamatan Adipala	1. Sawal 2022						
4.01.12.1	Kecamatan Adipala	2. Perolehan BM APBD						
4.01.12.1	Kecamatan Adipala	3. Perolehan BM BLUD						
4.01.12.1	Kecamatan Adipala	4. Perolehan BM BOS						
4.01.12.1	Kecamatan Adipala	5. Reklas Antar Rekening		(107.389.050,00)				
4.01.12.1	Kecamatan Adipala	6. Kurang Catat/Lain-lain (+/-)						
4.01.12.1	Kecamatan Adipala	7. Perolehan dari Brg/Jasa						
4.01.12.1	Kecamatan Adipala	8. Dropping dari SKPD lain						
4.01.12.1	Kecamatan Adipala	9. Perolehan dari Hibah						
4.01.12.1	Kecamatan Adipala	10. Penghapusan (jika ada SK Penghapusan) (-)						
4.01.12.1	Kecamatan Adipala	11. Dropping ke SKPD lain (-)						
4.01.12.1	Kecamatan Adipala	12. BM jadi barang extra comable (-)						
4.01.12.1	Kecamatan Adipala	13. BM tidak jadi aset (-)						
4.01.12.1	Kecamatan Adipala	14. Perolehan dari Belanja Tidak Terduga (BTT)	21.600.000,00	1.035.169.859,90	1.076.587.200,00	11.125.000,00	0,00	0,00
4.01.13.1	Kecamatan Maos	KETERANGAN :	21.600.000,00	1.122.353.159,90	1.076.587.200,00	11.125.000,00	0,00	0,00
4.01.13.1	Kecamatan Maos	1. Sawal 2022						
4.01.13.1	Kecamatan Maos	2. Perolehan BM APBD						
4.01.13.1	Kecamatan Maos	3. Perolehan BM BLUD						
4.01.13.1	Kecamatan Maos	4. Perolehan BM BOS						
4.01.13.1	Kecamatan Maos	5. Reklas Antar Rekening		(87.183.300,00)				
4.01.13.1	Kecamatan Maos	6. Kurang Catat/Lain-lain (+/-)						
4.01.13.1	Kecamatan Maos	7. Perolehan dari Brg/Jasa						
4.01.13.1	Kecamatan Maos	8. Dropping dari SKPD lain						
4.01.13.1	Kecamatan Maos	9. Perolehan dari Hibah						
4.01.13.1	Kecamatan Maos	10. Penghapusan (jika ada SK Penghapusan) (-)						
4.01.13.1	Kecamatan Maos	11. Dropping ke SKPD lain (-)						
4.01.13.1	Kecamatan Maos	12. BM jadi barang extra comable (-)						
4.01.13.1	Kecamatan Maos	13. BM tidak jadi aset (-)						
4.01.13.1	Kecamatan Maos	14. Perolehan dari Belanja Tidak Terduga (BTT)	876.400.000,00	1.294.906.514,00	2.622.717.091,00	13.986.838,00	0,00	0,00
4.01.14.1	Kecamatan Sampang	KETERANGAN :	876.400.000,00	1.356.776.184,00	2.622.717.091,00	13.986.838,00	0,00	0,00
4.01.14.1	Kecamatan Sampang	1. Sawal 2022						
4.01.14.1	Kecamatan Sampang	2. Perolehan BM APBD						
4.01.14.1	Kecamatan Sampang	3. Perolehan BM BLUD			34.550.000,00			
4.01.14.1	Kecamatan Sampang	4. Perolehan BM BOS						
4.01.14.1	Kecamatan Sampang	5. Reklas Antar Rekening		(64.905.000,00)				
4.01.14.1	Kecamatan Sampang	6. Kurang Catat/Lain-lain (+/-)						
4.01.14.1	Kecamatan Sampang	7. Perolehan dari Brg/Jasa						
4.01.14.1	Kecamatan Sampang	8. Dropping dari SKPD lain		3.035.330,00				
4.01.14.1	Kecamatan Sampang	9. Perolehan dari Hibah						
4.01.14.1	Kecamatan Sampang	10. Penghapusan (jika ada SK Penghapusan) (-)						
4.01.14.1	Kecamatan Sampang	11. Dropping ke SKPD lain (-)						
4.01.14.1	Kecamatan Sampang	12. BM jadi barang extra comable (-)						
4.01.14.1	Kecamatan Sampang	13. BM tidak jadi aset (-)			(34.550.000,00)			
4.01.14.1	Kecamatan Sampang	14. Perolehan dari Belanja Tidak Terduga (BTT)	11.667.000,00	1.200.864.116,00	2.750.805.200,00	2.600.000,00	150.000,00	0,00
4.01.15.1	Kecamatan Kroya	KETERANGAN :	11.667.000,00	1.213.532.664,00	2.750.805.200,00	2.600.000,00	150.000,00	0,00
4.01.15.1	Kecamatan Kroya	1. Sawal 2022						

KODE SKPD	NAMA SKPD	KEL	Tanah	Peralatan dan Mesin	Gedung dan Bangunan	Jalan, Irigasi, dan Jaringan	Aset Tetap Lainnya	Konstruksi Dalam Pengerjaan
4.01.15.1	Kecamatan Kroya	2. Perolehan BM APBD		1.275.000,00				
4.01.15.1	Kecamatan Kroya	3. Perolehan BM BLUD						
4.01.15.1	Kecamatan Kroya	4. Perolehan BM BOS						
4.01.15.1	Kecamatan Kroya	5. Reklas Antar Rekening		(59.310.195,00)				
4.01.15.1	Kecamatan Kroya	6. Kurang Catat/Lain-lain (+/-)		2.250.000,00				
4.01.15.1	Kecamatan Kroya	7. Perolehan dari Brg/Jasa		43.116.647,00				
4.01.15.1	Kecamatan Kroya	8. Dropping dari SKPD lain						
4.01.15.1	Kecamatan Kroya	9. Perolehan dari Hibah						
4.01.15.1	Kecamatan Kroya	10. Penghapusan (Jika ada SK Penghapusan) (-)						
4.01.15.1	Kecamatan Kroya	11. Dropping ke SKPD lain (-)						
4.01.15.1	Kecamatan Kroya	12. BM jadi barang extra comtable (-)						
4.01.15.1	Kecamatan Kroya	13. BM tidak jadi aset (-)						
4.01.15.1	Kecamatan Kroya	14. Perolehan dari Belanja Tidak Terduga (BTT)	527.100.000,00	967.923.943,00	2.306.559.900,00	4.875.000,00	1.025.000,00	0,00
4.01.16.1	Kecamatan Binangun	KETERANGAN :						
4.01.16.1	Kecamatan Binangun	1. Sawal 2022	527.100.000,00	1.083.533.843,00	2.306.559.900,00	4.875.000,00	1.025.000,00	0,00
4.01.16.1	Kecamatan Binangun	2. Perolehan BM APBD						
4.01.16.1	Kecamatan Binangun	3. Perolehan BM BLUD						
4.01.16.1	Kecamatan Binangun	4. Perolehan BM BOS						
4.01.16.1	Kecamatan Binangun	5. Reklas Antar Rekening		(137.596.900,00)				
4.01.16.1	Kecamatan Binangun	6. Kurang Catat/Lain-lain (+/-)						
4.01.16.1	Kecamatan Binangun	7. Perolehan dari Brg/Jasa		21.987.000,00				
4.01.16.1	Kecamatan Binangun	8. Dropping dari SKPD lain						
4.01.16.1	Kecamatan Binangun	9. Perolehan dari Hibah						
4.01.16.1	Kecamatan Binangun	10. Penghapusan (Jika ada SK Penghapusan) (-)						
4.01.16.1	Kecamatan Binangun	11. Dropping ke SKPD lain (-)						
4.01.16.1	Kecamatan Binangun	12. BM jadi barang extra comtable (-)						
4.01.16.1	Kecamatan Binangun	13. BM tidak jadi aset (-)						
4.01.16.1	Kecamatan Binangun	14. Perolehan dari Belanja Tidak Terduga (BTT)	11.151.049,00	1.163.288.799,00	2.974.976.525,00	5.500.000,00	0,00	0,00
4.01.17.1	Kecamatan Nusawungu	KETERANGAN :						
4.01.17.1	Kecamatan Nusawungu	1. Sawal 2022	11.151.049,00	1.202.084.199,00	2.974.976.525,00	5.500.000,00	0,00	0,00
4.01.17.1	Kecamatan Nusawungu	2. Perolehan BM APBD		450.000,00				
4.01.17.1	Kecamatan Nusawungu	3. Perolehan BM BLUD						
4.01.17.1	Kecamatan Nusawungu	4. Perolehan BM BOS						
4.01.17.1	Kecamatan Nusawungu	5. Reklas Antar Rekening		(44.467.400,00)				
4.01.17.1	Kecamatan Nusawungu	6. Kurang Catat/Lain-lain (+/-)						
4.01.17.1	Kecamatan Nusawungu	7. Perolehan dari Brg/Jasa						
4.01.17.1	Kecamatan Nusawungu	8. Dropping dari SKPD lain		5.222.000,00				
4.01.17.1	Kecamatan Nusawungu	9. Perolehan dari Hibah						
4.01.17.1	Kecamatan Nusawungu	10. Penghapusan (Jika ada SK Penghapusan) (-)						
4.01.17.1	Kecamatan Nusawungu	11. Dropping ke SKPD lain (-)						
4.01.17.1	Kecamatan Nusawungu	12. BM jadi barang extra comtable (-)						
4.01.17.1	Kecamatan Nusawungu	13. BM tidak jadi aset (-)						
4.01.17.1	Kecamatan Nusawungu	14. Perolehan dari Belanja Tidak Terduga (BTT)	1.299.100.000,00	969.333.120,00	2.708.994.463,00	3.200.000,00	11.343.000,00	0,00
4.01.18.1	Kecamatan Sidareja	KETERANGAN :						
4.01.18.1	Kecamatan Sidareja	1. Sawal 2022	1.299.100.000,00	1.075.278.442,00	2.708.994.463,00	3.200.000,00	11.343.000,00	0,00
4.01.18.1	Kecamatan Sidareja	2. Perolehan BM APBD						
4.01.18.1	Kecamatan Sidareja	3. Perolehan BM BLUD						
4.01.18.1	Kecamatan Sidareja	4. Perolehan BM BOS						
4.01.18.1	Kecamatan Sidareja	5. Reklas Antar Rekening		(138.345.322,00)				
4.01.18.1	Kecamatan Sidareja	6. Kurang Catat/Lain-lain (+/-)						
4.01.18.1	Kecamatan Sidareja	7. Perolehan dari Brg/Jasa						
4.01.18.1	Kecamatan Sidareja	8. Dropping dari SKPD lain		32.400.000,00				
4.01.18.1	Kecamatan Sidareja	9. Perolehan dari Hibah						
4.01.18.1	Kecamatan Sidareja	10. Penghapusan (Jika ada SK Penghapusan) (-)						
4.01.18.1	Kecamatan Sidareja	11. Dropping ke SKPD lain (-)						
4.01.18.1	Kecamatan Sidareja	12. BM jadi barang extra comtable (-)						
4.01.18.1	Kecamatan Sidareja	13. BM tidak jadi aset (-)						
4.01.18.1	Kecamatan Sidareja	14. Perolehan dari Belanja Tidak Terduga (BTT)	359.650.000,00	1.216.495.314,00	3.187.392.000,00	57.599.500,00	0,00	0,00
4.01.19.1	Kecamatan Kedungreja	KETERANGAN :						
4.01.19.1	Kecamatan Kedungreja	1. Sawal 2022	359.650.000,00	1.217.608.414,00	3.187.392.000,00	57.599.500,00	0,00	0,00
4.01.19.1	Kecamatan Kedungreja	2. Perolehan BM APBD						
4.01.19.1	Kecamatan Kedungreja	3. Perolehan BM BLUD						
4.01.19.1	Kecamatan Kedungreja	4. Perolehan BM BOS						

KODE SKPD	NAMA SKPD	KEL	Tanah	Peralatan dan Mesin	Gedung dan Bangunan	Jalan, Irigasi, dan Jaringan	Aset Tetap Lainnya	Konstruksi Dalam Pengerjaan
4.01.19.1	Kecamatan Kedungreja	5. Reklas Antar Rekening		(45.492.500,00)				
4.01.19.1	Kecamatan Kedungreja	6. Kurang Catat/Lain-lain (+/-)						
4.01.19.1	Kecamatan Kedungreja	7. Perolehan dari Brg/Jasa						
4.01.19.1	Kecamatan Kedungreja	8. Dropping dari SKPD lain		44.379.400,00				
4.01.19.1	Kecamatan Kedungreja	9. Perolehan dari Hibah						
4.01.19.1	Kecamatan Kedungreja	10. Penghapusan (Jika ada SK Penghapusan) (-)						
4.01.19.1	Kecamatan Kedungreja	11. Dropping ke SKPD lain (-)						
4.01.19.1	Kecamatan Kedungreja	12. BM jadi barang extra comtable (-)						
4.01.19.1	Kecamatan Kedungreja	13. BM tidak jadi aset (-)						
4.01.19.1	Kecamatan Kedungreja	14. Perolehan dari Belanja Tidak Terduga (BTT)						
4.01.20.1	Kecamatan Gandrungmangu	AT	914.682.343,00	1.181.543.176,79	5.258.679.615,00	7.200.000,00	0,00	0,00
4.01.20.1	Kecamatan Gandrungmangu	KETERANGAN :						
4.01.20.1	Kecamatan Gandrungmangu	1. Sawal 2022	914.682.343,00	1.249.561.448,79	5.258.679.615,00	7.200.000,00	0,00	0,00
4.01.20.1	Kecamatan Gandrungmangu	2. Perolehan BM APBD						
4.01.20.1	Kecamatan Gandrungmangu	3. Perolehan BM BLUD						
4.01.20.1	Kecamatan Gandrungmangu	4. Perolehan BM BOS						
4.01.20.1	Kecamatan Gandrungmangu	5. Reklas Antar Rekening		(103.453.600,00)				
4.01.20.1	Kecamatan Gandrungmangu	6. Kurang Catat/Lain-lain (+/-)						
4.01.20.1	Kecamatan Gandrungmangu	7. Perolehan dari Brg/Jasa						
4.01.20.1	Kecamatan Gandrungmangu	8. Dropping dari SKPD lain		35.435.330,00				
4.01.20.1	Kecamatan Gandrungmangu	9. Perolehan dari Hibah						
4.01.20.1	Kecamatan Gandrungmangu	10. Penghapusan (Jika ada SK Penghapusan) (-)						
4.01.20.1	Kecamatan Gandrungmangu	11. Dropping ke SKPD lain (-)						
4.01.20.1	Kecamatan Gandrungmangu	12. BM jadi barang extra comtable (-)						
4.01.20.1	Kecamatan Gandrungmangu	13. BM tidak jadi aset (-)						
4.01.20.1	Kecamatan Gandrungmangu	14. Perolehan dari Belanja Tidak Terduga (BTT)						
4.01.21.1	Kecamatan Patimuan	AT	209.820.000,00	1.267.808.752,00	3.142.447.200,00	160.400.000,00	200.000,00	0,00
4.01.21.1	Kecamatan Patimuan	KETERANGAN :						
4.01.21.1	Kecamatan Patimuan	1. Sawal 2022	209.820.000,00	1.406.638.157,00	3.331.450.200,00	160.400.000,00	200.000,00	0,00
4.01.21.1	Kecamatan Patimuan	2. Perolehan BM APBD						
4.01.21.1	Kecamatan Patimuan	3. Perolehan BM BLUD						
4.01.21.1	Kecamatan Patimuan	4. Perolehan BM BOS						
4.01.21.1	Kecamatan Patimuan	5. Reklas Antar Rekening		(147.229.405,00)				
4.01.21.1	Kecamatan Patimuan	6. Kurang Catat/Lain-lain (+/-)			(189.003.000,00)			
4.01.21.1	Kecamatan Patimuan	7. Perolehan dari Brg/Jasa						
4.01.21.1	Kecamatan Patimuan	8. Dropping dari SKPD lain		32.400.000,00				
4.01.21.1	Kecamatan Patimuan	9. Perolehan dari Hibah		0,00				
4.01.21.1	Kecamatan Patimuan	10. Penghapusan (Jika ada SK Penghapusan) (-)						
4.01.21.1	Kecamatan Patimuan	11. Dropping ke SKPD lain (-)		(24.000.000,00)				
4.01.21.1	Kecamatan Patimuan	12. BM jadi barang extra comtable (-)						
4.01.21.1	Kecamatan Patimuan	13. BM tidak jadi aset (-)						
4.01.21.1	Kecamatan Patimuan	14. Perolehan dari Belanja Tidak Terduga (BTT)						
4.01.22.1	Kecamatan Cipari	AT	105.000.000,00	1.107.090.882,18	2.286.304.000,00	3.925.000,00	0,00	0,00
4.01.22.1	Kecamatan Cipari	KETERANGAN :						
4.01.22.1	Kecamatan Cipari	1. Sawal 2022	105.000.000,00	1.132.537.357,18	2.286.304.000,00	3.925.000,00	0,00	0,00
4.01.22.1	Kecamatan Cipari	2. Perolehan BM APBD						
4.01.22.1	Kecamatan Cipari	3. Perolehan BM BLUD						
4.01.22.1	Kecamatan Cipari	4. Perolehan BM BOS						
4.01.22.1	Kecamatan Cipari	5. Reklas Antar Rekening		(57.846.475,00)				
4.01.22.1	Kecamatan Cipari	6. Kurang Catat/Lain-lain (+/-)						
4.01.22.1	Kecamatan Cipari	7. Perolehan dari Brg/Jasa						
4.01.22.1	Kecamatan Cipari	8. Dropping dari SKPD lain		32.400.000,00				
4.01.22.1	Kecamatan Cipari	9. Perolehan dari Hibah						
4.01.22.1	Kecamatan Cipari	10. Penghapusan (Jika ada SK Penghapusan) (-)						
4.01.22.1	Kecamatan Cipari	11. Dropping ke SKPD lain (-)						
4.01.22.1	Kecamatan Cipari	12. BM jadi barang extra comtable (-)						
4.01.22.1	Kecamatan Cipari	13. BM tidak jadi aset (-)						
4.01.22.1	Kecamatan Cipari	14. Perolehan dari Belanja Tidak Terduga (BTT)						
4.01.23.1	Kecamatan Karangpucung	AT	8.413.154.365,00	1.496.597.556,00	4.479.863.700,00	0,00	0,00	0,00
4.01.23.1	Kecamatan Karangpucung	KETERANGAN :						
4.01.23.1	Kecamatan Karangpucung	1. Sawal 2022	8.413.154.365,00	1.421.195.565,00	4.453.788.700,00	0,00	0,00	0,00
4.01.23.1	Kecamatan Karangpucung	2. Perolehan BM APBD						
4.01.23.1	Kecamatan Karangpucung	3. Perolehan BM BLUD						
4.01.23.1	Kecamatan Karangpucung	4. Perolehan BM BOS						
4.01.23.1	Kecamatan Karangpucung	5. Reklas Antar Rekening		(64.800.250,00)				
4.01.23.1	Kecamatan Karangpucung	6. Kurang Catat/Lain-lain (+/-)						
4.01.23.1	Kecamatan Karangpucung	7. Perolehan dari Brg/Jasa			26.075.000,00			

KODE SKPD	NAMA SKPD	KEL	Tanah	Peralatan dan Mesin	Gedung dan Bangunan	Jalan, Irigasi, dan Jaringan	Aset Tetap Lainnya	Konstruksi Dalam Pengerjaan
4.01.23.1	Kecamatan Karangpucung	8. Dropping dari SKPD lain		99.002.250,00				
4.01.23.1	Kecamatan Karangpucung	9. Perolehan dari Hibah						
4.01.23.1	Kecamatan Karangpucung	10. Penghapusan (Jika ada SK Penghapusan) (-)						
4.01.23.1	Kecamatan Karangpucung	11. Dropping ke SKPD lain (-)						
4.01.23.1	Kecamatan Karangpucung	12. BM jadi barang extra comtable (-)						
4.01.23.1	Kecamatan Karangpucung	13. BM tidak jadi aset (-)						
4.01.23.1	Kecamatan Karangpucung	14. Perolehan dari Belanja Tidak Terduga (BTT)						
4.01.24.1	Kecamatan Cimanggu	AT	0,00	1.256.264.542,00	2.400.189.800,00	80.547.000,00	0,00	0,00
4.01.24.1	Kecamatan Cimanggu	KETERANGAN :						
4.01.24.1	Kecamatan Cimanggu	1. Sawal 2022	0,00	1.287.043.860,00	2.400.189.800,00	80.547.000,00	0,00	0,00
4.01.24.1	Kecamatan Cimanggu	2. Perolehan BM APBD						
4.01.24.1	Kecamatan Cimanggu	3. Perolehan BM BLUD						
4.01.24.1	Kecamatan Cimanggu	4. Perolehan BM BOS		(63.642.600,00)				
4.01.24.1	Kecamatan Cimanggu	5. Reklas Antar Rekening						
4.01.24.1	Kecamatan Cimanggu	6. Kurang Catat/Lain-lain (+/-)						
4.01.24.1	Kecamatan Cimanggu	7. Perolehan dari Brg/Jasa						
4.01.24.1	Kecamatan Cimanggu	8. Dropping dari SKPD lain		32.863.282,00				
4.01.24.1	Kecamatan Cimanggu	9. Perolehan dari Hibah						
4.01.24.1	Kecamatan Cimanggu	10. Penghapusan (Jika ada SK Penghapusan) (-)						
4.01.24.1	Kecamatan Cimanggu	11. Dropping ke SKPD lain (-)						
4.01.24.1	Kecamatan Cimanggu	12. BM jadi barang extra comtable (-)						
4.01.24.1	Kecamatan Cimanggu	13. BM tidak jadi aset (-)						
4.01.24.1	Kecamatan Cimanggu	14. Perolehan dari Belanja Tidak Terduga (BTT)						
4.01.25.1	Kecamatan Majenang	AT	4.567.050.849,00	1.403.923.927,00	8.208.434.355,00	46.849.000,00	0,00	0,00
4.01.25.1	Kecamatan Majenang	KETERANGAN :						
4.01.25.1	Kecamatan Majenang	1. Sawal 2022	4.567.050.849,00	1.462.498.927,00	8.009.132.355,00	46.849.000,00	0,00	0,00
4.01.25.1	Kecamatan Majenang	2. Perolehan BM APBD			199.302.000,00			
4.01.25.1	Kecamatan Majenang	3. Perolehan BM BLUD						
4.01.25.1	Kecamatan Majenang	4. Perolehan BM BOS						
4.01.25.1	Kecamatan Majenang	5. Reklas Antar Rekening		(58.575.000,00)				
4.01.25.1	Kecamatan Majenang	6. Kurang Catat/Lain-lain (+/-)						
4.01.25.1	Kecamatan Majenang	7. Perolehan dari Brg/Jasa						
4.01.25.1	Kecamatan Majenang	8. Dropping dari SKPD lain						
4.01.25.1	Kecamatan Majenang	9. Perolehan dari Hibah						
4.01.25.1	Kecamatan Majenang	10. Penghapusan (Jika ada SK Penghapusan) (-)						
4.01.25.1	Kecamatan Majenang	11. Dropping ke SKPD lain (-)						
4.01.25.1	Kecamatan Majenang	12. BM jadi barang extra comtable (-)						
4.01.25.1	Kecamatan Majenang	13. BM tidak jadi aset (-)						
4.01.25.1	Kecamatan Majenang	14. Perolehan dari Belanja Tidak Terduga (BTT)						
4.01.26.1	Kecamatan Wanareja	AT	350.000.000,00	1.206.495.372,00	2.632.549.448,00	99.319.280,00	129.648.800,00	0,00
4.01.26.1	Kecamatan Wanareja	KETERANGAN :						
4.01.26.1	Kecamatan Wanareja	1. Sawal 2022	350.000.000,00	1.171.647.542,00	2.632.549.448,00	99.319.280,00	129.648.800,00	0,00
4.01.26.1	Kecamatan Wanareja	2. Perolehan BM APBD		600.000,00				
4.01.26.1	Kecamatan Wanareja	3. Perolehan BM BLUD						
4.01.26.1	Kecamatan Wanareja	4. Perolehan BM BOS						
4.01.26.1	Kecamatan Wanareja	5. Reklas Antar Rekening		(31.027.000,00)				
4.01.26.1	Kecamatan Wanareja	6. Kurang Catat/Lain-lain (+/-)						
4.01.26.1	Kecamatan Wanareja	7. Perolehan dari Brg/Jasa						
4.01.26.1	Kecamatan Wanareja	8. Dropping dari SKPD lain		65.274.830,00				
4.01.26.1	Kecamatan Wanareja	9. Perolehan dari Hibah						
4.01.26.1	Kecamatan Wanareja	10. Penghapusan (Jika ada SK Penghapusan) (-)						
4.01.26.1	Kecamatan Wanareja	11. Dropping ke SKPD lain (-)						
4.01.26.1	Kecamatan Wanareja	12. BM jadi barang extra comtable (-)						
4.01.26.1	Kecamatan Wanareja	13. BM tidak jadi aset (-)						
4.01.26.1	Kecamatan Wanareja	14. Perolehan dari Belanja Tidak Terduga (BTT)						
4.01.27.1	Kecamatan Dayeuhluhur	AT	0,00	1.023.957.006,69	2.572.724.000,00	114.950.000,00	1.434.000,00	0,00
4.01.27.1	Kecamatan Dayeuhluhur	KETERANGAN :						
4.01.27.1	Kecamatan Dayeuhluhur	1. Sawal 2022	0,00	1.114.076.156,69	2.572.724.000,00	114.950.000,00	1.434.000,00	0,00
4.01.27.1	Kecamatan Dayeuhluhur	2. Perolehan BM APBD						
4.01.27.1	Kecamatan Dayeuhluhur	3. Perolehan BM BLUD						
4.01.27.1	Kecamatan Dayeuhluhur	4. Perolehan BM BOS						
4.01.27.1	Kecamatan Dayeuhluhur	5. Reklas Antar Rekening		(109.744.950,00)				
4.01.27.1	Kecamatan Dayeuhluhur	6. Kurang Catat/Lain-lain (+/-)						
4.01.27.1	Kecamatan Dayeuhluhur	7. Perolehan dari Brg/Jasa						
4.01.27.1	Kecamatan Dayeuhluhur	8. Dropping dari SKPD lain		19.625.800,00				
4.01.27.1	Kecamatan Dayeuhluhur	9. Perolehan dari Hibah						
4.01.27.1	Kecamatan Dayeuhluhur	10. Penghapusan (Jika ada SK Penghapusan) (-)						

KODE SKPD	NAMA SKPD	KEL	Tanah	Peralatan dan Mesin	Gedung dan Bangunan	Jalan, Irigasi, dan Jaringan	Aset Tetap Lainnya	Konstruksi Dalam Pengerjaan
4.01.27.1	Kecamatan Dayeuhluhur	11. Dropping ke SKPD lain (-)						
4.01.27.1	Kecamatan Dayeuhluhur	12. BM jadi barang extra comtable (-)						
4.01.27.1	Kecamatan Dayeuhluhur	13. BM tidak jadi aset (-)						
4.01.27.1	Kecamatan Dayeuhluhur	14. Perolehan dari Belanja Tidak Terduga (BTT)						
4.01.28.1	Kecamatan Kumpang Laut	AT	269.948.000,00	815.636.356,00	3.421.116.000,00	454.596.100,00	0,00	0,00
4.01.28.1	Kecamatan Kumpang Laut	KETERANGAN :						
4.01.28.1	Kecamatan Kumpang Laut	1. Sawal 2022	269.948.000,00	1.172.228.315,00	3.334.426.000,00	454.596.100,00	0,00	0,00
4.01.28.1	Kecamatan Kumpang Laut	2. Perolehan BM APBD		8.750.000,00				
4.01.28.1	Kecamatan Kumpang Laut	3. Perolehan BM BLUD						
4.01.28.1	Kecamatan Kumpang Laut	4. Perolehan BM BOS						
4.01.28.1	Kecamatan Kumpang Laut	5. Reklas Antar Rekening		(462.433.994,00)	0,00		0,00	0,00
4.01.28.1	Kecamatan Kumpang Laut	6. Kurang Catat/Lain-lain (+/-)		0,00	0,00		0,00	0,00
4.01.28.1	Kecamatan Kumpang Laut	7. Perolehan dari Brg/Jasa		0,00	196.690.000,00		0,00	0,00
4.01.28.1	Kecamatan Kumpang Laut	8. Dropping dari SKPD lain		97.092.035,00	0,00		0,00	0,00
4.01.28.1	Kecamatan Kumpang Laut	9. Perolehan dari Hibah		0,00	0,00		0,00	0,00
4.01.28.1	Kecamatan Kumpang Laut	10. Penghapusan (Jika ada SK Penghapusan) (-)		0,00	(110.000.000,00)		0,00	0,00
4.01.28.1	Kecamatan Kumpang Laut	11. Dropping ke SKPD lain (-)						
4.01.28.1	Kecamatan Kumpang Laut	12. BM jadi barang extra comtable (-)						
4.01.28.1	Kecamatan Kumpang Laut	13. BM tidak jadi aset (-)						
4.01.28.1	Kecamatan Kumpang Laut	14. Perolehan dari Belanja Tidak Terduga (BTT)						
4.01.29.1	Badan Kesatuan Bangsa Dan Politik	AT	536.330.100,00	2.794.839.334,00	1.406.898.000,00	10.850.000,00	0,00	0,00
4.01.29.1	Badan Kesatuan Bangsa Dan Politik	KETERANGAN :						
4.01.29.1	Badan Kesatuan Bangsa Dan Politik	1. Sawal 2022	536.330.100,00	2.791.728.539,00	1.406.898.000,00	10.850.000,00	0,00	0,00
4.01.29.1	Badan Kesatuan Bangsa Dan Politik	2. Perolehan BM APBD						
4.01.29.1	Badan Kesatuan Bangsa Dan Politik	3. Perolehan BM BLUD						
4.01.29.1	Badan Kesatuan Bangsa Dan Politik	4. Perolehan BM BOS						
4.01.29.1	Badan Kesatuan Bangsa Dan Politik	5. Reklas Antar Rekening		(290.746.700,00)				
4.01.29.1	Badan Kesatuan Bangsa Dan Politik	6. Kurang Catat/Lain-lain (+/-)						
4.01.29.1	Badan Kesatuan Bangsa Dan Politik	7. Perolehan dari Brg/Jasa						
4.01.29.1	Badan Kesatuan Bangsa Dan Politik	8. Dropping dari SKPD lain		293.857.495,00				
4.01.29.1	Badan Kesatuan Bangsa Dan Politik	9. Perolehan dari Hibah						
4.01.29.1	Badan Kesatuan Bangsa Dan Politik	10. Penghapusan (Jika ada SK Penghapusan) (-)						
4.01.29.1	Badan Kesatuan Bangsa Dan Politik	11. Dropping ke SKPD lain (-)						
4.01.29.1	Badan Kesatuan Bangsa Dan Politik	12. BM jadi barang extra comtable (-)						
4.01.29.1	Badan Kesatuan Bangsa Dan Politik	13. BM tidak jadi aset (-)						
4.01.29.1	Badan Kesatuan Bangsa Dan Politik	14. Perolehan dari Belanja Tidak Terduga (BTT)	746.441.565.120,43	1.117.170.059.093,75	1.944.968.928.411,83	3.137.212.417.988,76	145.696.404.472,47	21.920.825.421,00
Grand Total								

**Daftar Rekapitulasi Konstruksi Dalam Pengerjaan
Tahun Anggaran 2022**

NO	JUDUL KEGIATAN	RINCIAN KONTRAK	NILAI KONTRAK	JUMLAH DANA YANG DIKELUARKAN PER 31 DESEMBER 2022	UANG MUKA	JUMLAH RETENSI	KET.
I	Konstruksi Dalam Pengerjaan Tanah						
1	Dinas Pekerjaan Umum dan Penataan Ruang		134.039.000,00	157.983.960,00			
	Penyusunan FS Akses Jalan Kantor Dinas PU Terpadu	Nomor Kontrak : 602.3/16.10-1/BM.18.01.2P/17, Tanggal Kontrak : 16/10/2020	49.835.000,00	49.835.000,00			0,7 %
	Pengadaan Tanah Jalan Akses Jembatan Cilopadang di Desa Mulyadadi Kecamatan	No Kontrak: 602.3/26.10-1/BM.08.PT.2/17 Tanggal Kontrak: 26/10/2022	34.304.000,00	58.248.960,00			Penambahan Reklas antar rekening
	DED Akses Jalan Kantor Dinas PU Terpadu	No Kontrak: 602.3/31.05-1/BM.01.02/17 Tanggal Kontrak: 31/05/2022	49.900.000,00	49.900.000,00			Perolehan dari barang dan jasa
	JUMLAH KDP TANAH		134.039.000,00	157.983.960,00			
II	Konstruksi Dalam Pengerjaan Jalan, Irigasi, dan Jaringan						
1	Dinas Pekerjaan Umum dan Penataan Ruang		724.016.000,00	724.016.000,00			
	Dinas Pekerjaan Umum dan Penataan Ruang		724.016.000,00	724.016.000,00			
	Jembatan bendakulon kec majenang		475.157.000,00	475.157.000,00		7,00%	
	DED Pembangunan Jembatan Kalen Bener II Desa Panikel (559) (Kampung Laut)	Nomor Kontrak: 602.3/16.10-1/BM.15.05.5P/17 Tanggal Kontrak: 16/10/2020	49.600.000,00	49.600.000,00		2,00%	
	DED Pembangunan Jembatan Cilogkrang - Purwosari (Jembatan Afoor)	Nomor Kontrak: 602.3/16.10-1/BM.15.05.2P/17 Tanggal Kontrak: 16/10/2020	49.800.000,00	49.800.000,00		0,71%	
	DED Pembangunan Jembatan Kaduomas	Nomor Kontrak: 602.3/16.10-1/BM.15.05.2P/17 Tanggal Kontrak: 16/10/2020	49.800.000,00	49.800.000,00		0,50%	
	DED Pembangunan Jembatan Sungai Cilumuh Desa Cilopadang	Nomor Kontrak: 602.3/16.10-1/BM.15.05.3P/17 Tanggal Kontrak: 16/10/2020	49.829.500,00	49.829.500,00		0,71%	
	DED Pembangunan Jembatan Penghubung Desa Bulusari - Wringinharjo	Nomor Kontrak: 602.3/16.10-1/BM.15.05.3P/17 Tanggal Kontrak: 16/10/2020	49.829.500,00	49.829.500,00		1,00%	
	JUMLAH KDP Jalan, Irigasi, dan Jaringan		724.016.000,00	724.016.000,00			
III	Konstruksi Dalam Pengerjaan Gedung Dan Bangunan						
1	Dinas Pendidikan		993.808.000,00	993.808.000,00			
	Dinas Pendidikan dan Kebudayaan		993.808.000,00	993.808.000,00			
	Pekerjaan Pembangunan Gedung Olahraga SMPN 1 KARANGPUCUNG	Nomor Kontrak : 602.1/373.a/06/15/2018, Tanggal Kontrak : 24/07/2018	497.535.000,00	497.535.000,00		29,27%	
	Pekerjaan Pembangunan Gedung Pertemuan Permanen SMP N 1 Sidareja	Nomor Kontrak : 602.1/080.a.APBD/05/15/2020, Tanggal Kontrak : 06/05/2020	496.273.000,00	496.273.000,00		33,04%	
2	Dinas Kesehatan		14.583.207.609,00	14.583.207.611,00			
	Dinas Kesehatan		202.411.730,00	202.411.732,00			
	DED Puskesmas Adipala I	050/3135.d/16.0	49.709.750,00	49.709.750,00		117,18%	
	DED Puskesmas Kroya I	3541	74.572.250,00	74.572.250,00		88,72%	

NO	JUDUL KEGIATAN	RINCIAN KONTRAK	NILAI KONTRAK	JUMLAH DANA YANG DIKELUARKAN PER 31 DESEMBER 2022	UANG MUKA	JUMLAH RETENSI	KET.
	DED Pembangunan UPTD Puskesmas Cilacap Selatan 1 pada kegiatan pembangu	440/8645/16.0	25.357.730,00	25.357.732,00	-	64,60%	
	DED UPTD Puskesmas Majenang II	440/075.Z/16.5	52.772.000,00	52.772.000,00	-	99,55%	
	BLUD RSUD Majenang		14.380.795.879,00	14.380.795.879,00	-	-	
	Pembangunan Basement RSUD Majenang (Dana APBD)	SPK No. 050/423/VII/2019 Tanggal 08 Juli 2019 Addendum Kontrak No. 050/1069.1/IX/2019 Tanggal 23 September 2019	2.641.306.000,00	2.641.306.000,00		0,05%	Pembayaran 2019
	Pembangunan Basement RSUD Majenang (Dana APBD)	Pembayaran honorarium panitia pengadaan, PPKom, Panitia Pemeriksa Pembangunan Basement RSUD Majenang	30.500.000,00	30.500.000,00		0,00%	Pembayaran 2019
	Pembangunan gedung poliklinik (Lanjutan Basement) (Dana APBD)	SPK No. 050/001/SP.PRB-Kelanjutan Basement/VII/2021 Tanggal 5 Juli 2021	4.112.905.879,00	4.112.905.879,00		0,05%	Pembayaran 2021
	Belanja Modal Bangunan Kesehatan (Dana BLUD)	15 Juni 2022, 050/006/SP.BM-Gedung D/VI/2022, addendum 1 Tgl 31 Oktober 2022 Nomor : 050/011/SP-Add 1.BM-Gedung D/x/2022, addendum 2 Tgl 30 November 2022 Nomor : 050/012/SP-Add 2.BM-Gedung D/x/2022	7.596.084.000,00	7.596.084.000,00		0,05%	Pembayaran 2022
3	Dinas Pekerjaan Umum dan Penataan Ruang		5.572.992.850,00	5.461.809.850,00	-	-	
	Dinas Pekerjaan Umum dan Penataan Ruang		5.572.992.850,00	5.461.809.850,00	-	-	
	Pembangunan Mall Pelayanan Publik	Nomor Kontrak : 602.3/02.04-1/17.37.01.2-2/17, 602.3/24.03-1/17.37.01.2-3/17, Tanggal Kontrak : 02/04/2020, 24/05/2020	99.089.500,00	99.089.500,00		1,00%	
	Pembangunan Kantor BPPKAD	Nomor Kontrak : 602.3/02.04-1/17.37.01.6-2/17, 602.3/24.03-1/17.37.01.6-3/17 Tanggal Kontrak: 02/04/2020, 24/05/2020	99.144.500,00	99.144.500,00		0,007%	
	Rehabilitasi Pendopo Kecamatan Cilacap Utara	Nomor Kontrak : 602.3/25.02-1/17.37.01.8-1/17 Tanggal Kontrak: 25/02/2020	29.952.200,00	29.952.200,00		0,03%	
	DED Pembangunan Gedung Kantor INSPEKTORAT	Nomor Kontrak : 602.3/21.10-1/17.37.01.2P/17 Tanggal Kontrak: 21/10/2020	98.884.930,00	98.884.930,00		0,15%	
	DED Review Pembangunan Gedung Kantor BPPKAD	Nomor Kontrak : 602.3/21.10-1/17.37.01.3P/17 Tanggal Kontrak: 21/10/2020	24.101.500,00	24.101.500,00		0,70%	
	DED Review Pembangunan Mall Pelayanan Publik	Nomor Kontrak : 602.3/21.10-1/17.37.01.4P/17 Tanggal Kontrak: 21/10/2020	24.156.500,00	24.156.500,00		1,00%	
	Rehabilitasi Gedung Bakesbangpol	Nomor Kontrak : 602.3/25.02-1/17.37.02.4-2/17 Tanggal Kontrak : 25/02/2020	48.784.000,00	48.784.000,00		0,05%	
	Rehabilitasi Gedung Kantor Bappeda	Nomor Kontrak : 602.3/02.04-1/17.37.02.5-2/17, 602.3/24.03-1/17.37.02.5-3/17 Tanggal Kontrak: 02/04/2020, 24/05/2020	98.649.500,00	98.649.500,00		0,02%	

NO	JUDUL KEGIATAN	RINCIAN KONTRAK	NILAI KONTRAK	JUMLAH DANA YANG DIKELUARKAN PER 31 DESEMBER 2022	UANG MUKA	JUMLAH RETENSI	KET.
	Peningkatan/Penataan/ Rehabilitasi Gedung kantor kelurahan Tegalkamulyan	Nomor Kontrak: 602.3/25.02-1/TB.37.02.9-1/17 Tanggal Kontrak: 25/02/2020	60.720.000,00	60.720.000,00	-	0,04%	
	DED Rehabilitasi Gedung KORPRI Kabupaten Cilacap	Nomor Kontrak: 602.3/21.10-1/TB.37.02.9P/17 Tanggal Kontrak: 21/10/2020	49.079.750,00	49.079.750,00	-	0,01%	
	Peningkatan sarpras Bumi perkemahan Jambusari	Nomor Kontrak: 602.3/10.03-1/TB.37.03.2-2/17 Tanggal Kontrak: 10/05/2020	78.824.120,00	78.824.120,00	-	0,30%	
	Pembangunan Terminal Karangpucung	Nomor Kontrak: 602.3/25.02-1/TB.37.03.3-2/17 Tanggal Kontrak: 25/02/2020	16.420.000,00	16.420.000,00	-	0,30%	
	DED Review Pembangunan Terminal Majenang	Nomor Kontrak: 602.3/23.10-1/TB.37.03.2P/17 Tanggal Kontrak: 23/10/2020	24.992.850,00	24.992.850,00	-	0,01%	
	Penataan Lahan Rencana Kantor Dinas PU Terpadu	No kontrak : 602.7/02.06-1/TB.02.04/17 Tanggal kontrak: 02/06/2022	4.722.849.000,00	4.808.155.000,00	1.416.854.700,00		Penambahan Reklas antar rekening
	Pembangunan Kantor BPPKAD (DED Andalalin UPL/UKL)	No kontrak: 602.3/02.04-1/TB.37.01.6-2/17 Tanggal kontrak: 02/04/2020	97.344.500,00	(99.144.500,00)			Pengurangan reklas antar rekening
	JUMLAH KDP Gedung Dan Bangunan		21.150.008.459,00	21.038.825.461,00			
	TOTAL KDP		22.008.063.459,00	21.920.825.421,00			

DAFTAR REKAPITULASI ASET LAINNYA TAHUN 2022

Kode Rekening/ Kode SKPD	Uraian	Nominal
1.5.2.01.01.0003	Bangun Guna Serah/Bangun Serah Guna (BGS/BSG)	17.237.186.000,00
4.04.01.02	Badan Pendapatan, Pengelolaan Keuangan Dan Aset Daerah (SKPKD)	17.237.186.000,00
1.5.3.01.01.0002	Lisensi dan Franchise	1.881.750.000,00
2.06.01.01	Dinas Kependudukan Dan Pencatatan Sipil	1.637.000.000,00
2.09.01.01	Dinas Perhubungan	244.750.000,00
1.5.3.01.01.0005	Software	6.426.266.032,00
1.01.01.01	Dinas Pendidikan dan Kebudayaan	47.000.000,00
1.02.01.01	Dinas Kesehatan	60.850.000,00
1.02.01.06	Puskesmas Cilacap Selatan I	2.500.000,00
1.02.01.22	Puskesmas Karangpucung I	37.000.000,00
1.02.01.25	Puskesmas Kedungreja	29.344.000,00
1.02.01.39	Puskesmas Wanareja II	13.500.000,00
1.02.01.40	BLUD RSUD Cilacap	1.216.060.500,00
1.02.01.41	BLUD RSUD Majenang	131.562.500,00
1.03.01.01	Dinas Pekerjaan Umum Dan Penataan Ruang	332.323.450,00
1.04.01.01	Dinas Perumahan, Kawasan Permukiman Dan Pertanahan	23.455.000,00
1.05.01.01	Satuan Polisi Pamong Praja	148.740.000,00
1.05.02.01	Badan Penanggulangan Bencana Daerah	51.298.000,00
1.06.01.01	Dinas Sosial	30.880.000,00
2.01.01.01	Dinas Ketenagakerjaan Dan Perindustrian	40.700.000,00
2.06.01.01	Dinas Kependudukan Dan Pencatatan Sipil	388.000.000,00
2.09.01.01	Dinas Perhubungan	489.946.000,00
2.12.01.01	Dinas Penanaman Modal Dan Pelayanan Terpadu Satu Pintu	285.914.500,00
2.13.01.01	Dinas Pemuda, Olahraga Dan Pariwisata	419.930.000,00
2.18.01.01	Dinas Kearsipan Dan Perpustakaan	77.648.000,00
3.06.01.01	Dinas Perdagangan, Koperasi, Usaha Kecil Dan Menengah	178.432.500,00
4.01.01.01	Sekretariat Daerah	328.933.955,00
4.02.01.01	Inspektorat	113.228.500,00
4.03.01.01	Badan Perencanaan Pembangunan, Penelitian Dan Pengembangan Daerah	311.724.827,00
4.04.01.01	Badan Pendapatan, Pengelolaan Keuangan Dan Aset Daerah (SKPD)	973.981.300,00
4.05.01.01	Badan Kepegawaian, Pendidikan Dan Pelatihan Daerah	693.313.000,00
1.5.3.01.01.0006	Kajian	8.612.762.050,00
1.02.01.01	Dinas Kesehatan	786.282.000,00
1.03.01.01	Dinas Pekerjaan Umum Dan Penataan Ruang	2.963.325.700,00
1.03.02.01	Dinas Pengelolaan Sumber Daya Air	48.347.000,00
1.04.01.01	Dinas Perumahan, Kawasan Permukiman Dan Pertanahan	2.217.092.450,00
1.06.01.01	Dinas Sosial	32.402.000,00
2.03.01.01	Dinas Pangan Dan Perkebunan	2.000.000,00
2.05.01.01	Dinas Lingkungan Hidup	320.604.600,00
2.09.01.01	Dinas Perhubungan	63.701.300,00
2.10.01.01	Dinas Komunikasi Dan Informatika	451.700.000,00
3.03.01.01	Dinas Pertanian	236.505.000,00
3.06.01.01	Dinas Perdagangan, Koperasi, Usaha Kecil Dan Menengah	144.284.000,00
4.03.01.01	Badan Perencanaan Pembangunan, Penelitian Dan Pengembangan Daerah	1.297.126.000,00
4.04.01.02	Badan Pendapatan, Pengelolaan Keuangan Dan Aset Daerah (SKPKD)	49.392.000,00
1.5.4.01.01.0001	Aset Rusak Berat/Usang	210.148.635.332,38
1.01.01.01	Dinas Pendidikan dan Kebudayaan	95.766.935.210,47
1.02.01.01	Dinas Kesehatan	8.721.919.191,00
1.02.01.02	Puskesmas Adipala I	383.981.688,00
1.02.01.03	Puskesmas Adipala II	733.028.883,50
1.02.01.04	Puskesmas Bantarsari	672.143.748,00
1.02.01.05	Puskesmas Binangun	748.629.497,00
1.02.01.06	Puskesmas Cilacap Selatan I	536.746.504,00
1.02.01.07	Puskesmas Cilacap Selatan II	312.188.577,00
1.02.01.08	Puskesmas Cilacap Tengah I	428.660.593,00
1.02.01.09	Puskesmas Cilacap Tengah II	300.017.352,00
1.02.01.10	Puskesmas Cilacap Utara I	345.018.156,00
1.02.01.11	Puskesmas Cilacap Utara II	228.408.500,00
1.02.01.12	Puskesmas Cimanggu I	880.901.696,00
1.02.01.13	Puskesmas Cimanggu II	856.211.769,00
1.02.01.14	Puskesmas Cipari	579.660.858,00
1.02.01.15	Puskesmas Dayeuhluhur I	939.923.877,00
1.02.01.16	Puskesmas Dayeuhluhur II	472.521.769,00
1.02.01.17	Puskesmas Gandrungmangu I	807.391.308,00

Kode Rekening/ Kode SKPD	Uraian	Nominal
1 . 02 . 01 . 18	Puskesmas Gandrungmangu II	616.156.616,00
1 . 02 . 01 . 19	Puskesmas Jeruklegi I	624.725.206,00
1 . 02 . 01 . 20	Puskesmas Jeruklegi II	1.131.127.756,00
1 . 02 . 01 . 21	Puskesmas Kampunglaut	386.035.035,00
1 . 02 . 01 . 22	Puskesmas Karangpucung I	765.161.520,00
1 . 02 . 01 . 23	Puskesmas Karangpucung II	433.269.990,00
1 . 02 . 01 . 24	Puskesmas Kawunganten	2.279.756.336,33
1 . 02 . 01 . 25	Puskesmas Kedungreja	740.688.028,00
1 . 02 . 01 . 26	Puskesmas Kesugihan I	1.330.179.564,00
1 . 02 . 01 . 27	Puskesmas Kesugihan II	364.234.509,00
1 . 02 . 01 . 28	Puskesmas Kroya I	570.528.884,00
1 . 02 . 01 . 29	Puskesmas Kroya II	666.658.820,00
1 . 02 . 01 . 30	Puskesmas Majenang I	185.127.770,50
1 . 02 . 01 . 31	Puskesmas Majenang II	344.433.569,00
1 . 02 . 01 . 32	Puskesmas Maos	543.649.206,00
1 . 02 . 01 . 33	Puskesmas Nusawungu I	322.009.590,00
1 . 02 . 01 . 34	Puskesmas Nusawungu II	167.527.449,00
1 . 02 . 01 . 35	Puskesmas Patimuan	324.624.300,00
1 . 02 . 01 . 36	Puskesmas Sampang	952.821.900,00
1 . 02 . 01 . 37	Puskesmas Sidareja	1.780.445.246,00
1 . 02 . 01 . 38	Puskesmas Wanareja I	1.240.078.179,00
1 . 02 . 01 . 39	Puskesmas Wanareja II	279.700.352,00
1 . 02 . 01 . 40	BLUD RSUD Cilacap	9.260.028.013,50
1 . 02 . 01 . 41	BLUD RSUD Majenang	12.622.662.089,00
1 . 03 . 01 . 01	Dinas Pekerjaan Umum Dan Penataan Ruang	5.846.986.729,00
1 . 03 . 02 . 01	Dinas Pengelolaan Sumber Daya Air	13.429.465.259,00
1 . 04 . 01 . 01	Dinas Perumahan, Kawasan Permukiman Dan Pertanahan	1.247.077.383,00
1 . 05 . 01 . 01	Satuan Polisi Pamong Praja	2.177.114.393,00
1 . 05 . 02 . 01	Badan Penanggulangan Bencana Daerah	958.352.194,00
1 . 06 . 01 . 01	Dinas Sosial	152.346.598,00
2 . 01 . 01 . 01	Dinas Ketenagakerjaan Dan Perindustrian	252.467.180,00
2 . 03 . 01 . 01	Dinas Pangan Dan Perkebunan	1.647.285.760,00
2 . 05 . 01 . 01	Dinas Lingkungan Hidup	3.370.835.325,00
2 . 06 . 01 . 01	Dinas Kependudukan Dan Pencatatan Sipil	3.338.184.805,00
2 . 07 . 01 . 01	Dinas Pemberdayaan Masyarakat Dan Desa	459.859.641,00
2 . 08 . 01 . 01	Dinas Keluarga Berencana , Pemberdayaan Perempuan Dan Perlindungan Anak	387.859.290,00
2 . 09 . 01 . 01	Dinas Perhubungan	452.105.925,00
2 . 10 . 01 . 01	Dinas Komunikasi Dan Informatika	311.645.200,00
2 . 12 . 01 . 01	Dinas Penanaman Modal Dan Pelayanan Terpadu Satu Pintu	556.849.660,00
2 . 13 . 01 . 01	Dinas Pemuda, Olahraga Dan Pariwisata	544.387.500,00
2 . 18 . 01 . 01	Dinas Kearsipan Dan Perpustakaan	420.150.213,00
3 . 01 . 01 . 01	Dinas Perikanan	6.124.075.874,00
3 . 03 . 01 . 01	Dinas Pertanian	996.349.504,00
3 . 06 . 01 . 01	Dinas Perdagangan, Koperasi, Usaha Kecil Dan Menengah	1.601.004.547,00
4 . 01 . 01 . 01	Sekretariat Daerah	1.756.120.572,00
4 . 01 . 01 . 02	Kepala Daerah Dan Wakil Kepala Daerah	511.992.109,00
4 . 02 . 01 . 01	Inspektorat	294.652.888,00
4 . 03 . 01 . 01	Badan Perencanaan Pembangunan, Penelitian Dan Pengembangan Daerah	944.004.203,00
4 . 04 . 01 . 01	Badan Pendapatan, Pengelolaan Keuangan Dan Aset Daerah (SKPD)	1.533.879.966,00
4 . 04 . 01 . 02	Badan Pendapatan, Pengelolaan Keuangan Dan Aset Daerah (SKPKD)	969.010.655,00
4 . 05 . 01 . 01	Badan Kepegawaian, Pendidikan Dan Pelatihan Daerah	197.012.913,00
4 . 08 . 01 . 01	Sekretariat DPRD	1.795.112.870,00
4 . 11 . 01 . 01	Kecamatan Cilacap Selatan	1.144.459.556,00
4 . 11 . 02 . 01	Kecamatan Cilacap Tengah	721.145.730,00
4 . 11 . 03 . 01	Kecamatan Cilacap Utara	510.520.030,00
4 . 11 . 04 . 01	Kecamatan Jeruklegi	71.681.073,29
4 . 11 . 05 . 01	Kecamatan Kawunganten	124.040.100,00
4 . 11 . 06 . 01	Kecamatan Bantarsari	150.965.024,00
4 . 11 . 07 . 01	Kecamatan Kesugihan	157.010.600,00
4 . 11 . 08 . 01	Kecamatan Adipala	177.714.300,00
4 . 11 . 09 . 01	Kecamatan Maos	102.662.300,00
4 . 11 . 10 . 01	Kecamatan Sampang	103.808.000,00
4 . 11 . 11 . 01	Kecamatan Kroya	227.442.191,00
4 . 11 . 12 . 01	Kecamatan Binangun	213.080.431,00
4 . 11 . 13 . 01	Kecamatan Nusawungu	107.800.095,00
4 . 11 . 14 . 01	Kecamatan Sidareja	181.815.322,00
4 . 11 . 15 . 01	Kecamatan Kedungreja	105.876.200,00
4 . 11 . 16 . 01	Kecamatan Gandrungmangu	147.313.100,00
4 . 11 . 17 . 01	Kecamatan Patimuan	201.914.215,00
4 . 11 . 18 . 01	Kecamatan Cipari	127.369.290,79
4 . 11 . 19 . 01	Kecamatan Karangpucung	133.014.750,00
4 . 11 . 20 . 01	Kecamatan Cimanggu	66.042.600,00

Kode Rekening/ Kode SKPD	Uraian	Nominal
4.11.21.01	Kecamatan Majenang	77.965.000,00
4.11.22.01	Kecamatan Wanareja	84.267.625,00
4.11.23.01	Kecamatan Dayeuhluhur	150.646.244,00
4.11.24.01	Kecamatan Kampunglaut	589.419.094,00
4.12.01.01	Badan Kesatuan Bangsa Dan Politik	548.554.200,00
1.5.4.01.01.0002	Aset Tetap yang Tidak Digunakan Dalam Operasional Pemerintah	72.155.416.680,00
1.02.01.01	Dinas Kesehatan	638.100.000,00
1.04.01.01	Dinas Perumahan, Kawasan Permukiman Dan Pertanahan	62.483.916.122,00
2.13.01.01	Dinas Pemuda, Olahraga Dan Pariwisata	1.589.974.206,00
4.04.01.02	Badan Pendapatan, Pengelolaan Keuangan Dan Aset Daerah (SKPKD)	7.443.426.352,00
1.5.4.01.02.0001	Akumulasi Penyusutan Barang Rusak Berat	(135.129.359.022,70)
1.01.01.01	Dinas Pendidikan dan Kebudayaan	(99.683.366.821,00)
1.02.01.01	Dinas Kesehatan	(4.394.828.319,00)
1.02.01.02	Puskesmas Adipala I	(82.424.550,00)
1.02.01.03	Puskesmas Adipala II	(371.303.872,00)
1.02.01.04	Puskesmas Bantarsari	(114.975.409,00)
1.02.01.05	Puskesmas Binangun	(456.601.565,00)
1.02.01.06	Puskesmas Cilacap Selatan I	(92.482.822,00)
1.02.01.07	Puskesmas Cilacap Selatan II	(85.007.657,00)
1.02.01.08	Puskesmas Cilacap Tengah I	(185.068.458,00)
1.02.01.09	Puskesmas Cilacap Tengah II	(106.970.358,00)
1.02.01.10	Puskesmas Cilacap Utara I	(149.078.710,00)
1.02.01.11	Puskesmas Cilacap Utara II	(55.596.159,00)
1.02.01.12	Puskesmas Cimanggu I	(162.656.811,00)
1.02.01.13	Puskesmas Cimanggu II	(106.651.844,00)
1.02.01.14	Puskesmas Cipari	(301.146.640,00)
1.02.01.15	Puskesmas Dayeuhluhur I	(311.929.217,00)
1.02.01.16	Puskesmas Dayeuhluhur II	(53.254.102,00)
1.02.01.17	Puskesmas Gandrungmangu I	(503.733.852,00)
1.02.01.18	Puskesmas Gandrungmangu II	(137.766.061,00)
1.02.01.19	Puskesmas Jeruklegi I	(323.203.822,00)
1.02.01.20	Puskesmas Jeruklegi II	(348.529.569,00)
1.02.01.21	Puskesmas Kampunglaut	(233.492.365,00)
1.02.01.22	Puskesmas Karangpucung I	(391.258.584,00)
1.02.01.23	Puskesmas Karangpucung II	(111.089.998,00)
1.02.01.24	Puskesmas Kawunganten	(472.151.694,00)
1.02.01.25	Puskesmas Kedungreja	(288.746.268,00)
1.02.01.26	Puskesmas Kesugihan I	(708.307.246,00)
1.02.01.27	Puskesmas Kesugihan II	(112.246.910,00)
1.02.01.28	Puskesmas Kroya I	(18.750.000,00)
1.02.01.29	Puskesmas Kroya II	(70.143.637,00)
1.02.01.30	Puskesmas Majenang I	(57.661.039,00)
1.02.01.31	Puskesmas Majenang II	(29.967.916,00)
1.02.01.32	Puskesmas Maos	(194.066.412,00)
1.02.01.33	Puskesmas Nusawungu I	(16.244.534,00)
1.02.01.34	Puskesmas Nusawungu II	(96.402.355,00)
1.02.01.35	Puskesmas Patimuan	(170.999.980,00)
1.02.01.36	Puskesmas Sampang	(246.756.825,00)
1.02.01.37	Puskesmas Sidareja	(1.443.893.491,00)
1.02.01.38	Puskesmas Wanareja I	(782.817.562,00)
1.02.01.39	Puskesmas Wanareja II	(201.343.600,00)
1.02.01.40	BLUD RSUD Cilacap	(2.716.233.265,00)
1.02.01.41	BLUD RSUD Majenang	(2.272.255.344,00)
1.03.01.01	Dinas Pekerjaan Umum Dan Penataan Ruang	(1.090.951.901,00)
1.03.02.01	Dinas Pengelolaan Sumber Daya Air	(2.231.164.825,00)
1.04.01.01	Dinas Perumahan, Kawasan Permukiman Dan Pertanahan	(614.431.427,00)
1.05.01.01	Satuan Polisi Pamong Praja	(1.862.588.697,00)
1.05.02.01	Badan Penanggulangan Bencana Daerah	(366.547.137,00)
1.06.01.01	Dinas Sosial	0,00
2.01.01.01	Dinas Ketenagakerjaan Dan Perindustrian	(240.658.264,00)
2.03.01.01	Dinas Pangan Dan Perkebunan	(1.005.900.796,00)
2.05.01.01	Dinas Lingkungan Hidup	(1.572.010.328,00)
2.06.01.01	Dinas Kependudukan Dan Pencatatan Sipil	(359.277.537,00)
2.07.01.01	Dinas Pemberdayaan Masyarakat Dan Desa	(171.942.166,00)
2.08.01.01	Dinas Keluarga Berencana , Pemberdayaan Perempuan Dan Perlindungan Anak	(144.712.668,00)
2.09.01.01	Dinas Perhubungan	(126.682.603,33)
2.10.01.01	Dinas Komunikasi Dan Informatika	(197.071.992,00)
2.12.01.01	Dinas Penanaman Modal Dan Pelayanan Terpadu Satu Pintu	(37.698.680,00)
2.13.01.01	Dinas Pemuda, Olahraga Dan Pariwisata	(377.839.262,00)
2.18.01.01	Dinas Kearsipan Dan Perpustakaan	(407.887.639,00)

Kode Rekening/ Kode SKPD	Uraian	Nominal
3.01.01.01	Dinas Perikanan	(678.133.992,00)
3.03.01.01	Dinas Pertanian	(680.615.492,00)
3.06.01.01	Dinas Perdagangan, Koperasi, Usaha Kecil Dan Menengah	(242.107.517,92)
4.01.01.01	Sekretariat Daerah	(597.608.742,00)
4.01.01.02	Kepala Daerah Dan Wakil Kepala Daerah	(169.612.614,00)
4.02.01.01	Inspektorat	(217.560.888,00)
4.03.01.01	Badan Perencanaan Pembangunan, Penelitian Dan Pengembangan Daerah	(300.000,00)
4.04.01.01	Badan Pendapatan, Pengelolaan Keuangan Dan Aset Daerah (SKPD)	(201.224.192,00)
4.04.01.02	Badan Pendapatan, Pengelolaan Keuangan Dan Aset Daerah (SKPKD)	(28.483.375,00)
4.05.01.01	Badan Kepegawaian, Pendidikan Dan Pelatihan Daerah	(61.763.960,16)
4.08.01.01	Sekretariat DPRD	(597.932.068,00)
4.11.01.01	Kecamatan Cilacap Selatan	(204.139.594,00)
4.11.02.01	Kecamatan Cilacap Tengah	(481.199.736,00)
4.11.03.01	Kecamatan Cilacap Utara	(207.645.470,00)
4.11.04.01	Kecamatan Jeruklegi	(16.215.695,50)
4.11.05.01	Kecamatan Kawunganten	(28.254.164,00)
4.11.06.01	Kecamatan Bantarsari	(43.834.924,00)
4.11.07.01	Kecamatan Kesugihan	(94.213.625,00)
4.11.08.01	Kecamatan Adipala	(56.747.334,00)
4.11.09.01	Kecamatan Maos	(65.431.500,00)
4.11.10.01	Kecamatan Sampang	(27.965.798,00)
4.11.11.01	Kecamatan Kroya	(148.788.330,00)
4.11.12.01	Kecamatan Binangun	(46.900.725,00)
4.11.13.01	Kecamatan Nusawungu	(60.230.041,00)
4.11.14.01	Kecamatan Sidareja	(15.762.750,00)
4.11.15.01	Kecamatan Kedungreja	(58.800.148,00)
4.11.16.01	Kecamatan Gandrungmangu	(38.928.822,00)
4.11.17.01	Kecamatan Patimuan	(47.791.501,00)
4.11.18.01	Kecamatan Cipari	(56.740.950,79)
4.11.19.01	Kecamatan Karangpucung	(77.326.406,00)
4.11.20.01	Kecamatan Cimanggu	(2.400.000,00)
4.11.21.01	Kecamatan Majenang	(19.390.000,00)
4.11.22.01	Kecamatan Wanareja	(65.671.260,00)
4.11.23.01	Kecamatan Dayeuhluhur	(34.756.878,00)
4.11.24.01	Kecamatan Kampunglaut	(136.323.339,00)
4.12.01.01	Badan Kesatuan Bangsa Dan Politik	(149.785.625,00)
1.5.5.01.01.0001	Akumulasi Amortisasi Aset Tidak Berwujud- Lisensi dan Frenchise	(1.881.750.000,00)
2.06.01.01	Dinas Kependudukan Dan Pencatatan Sipil	(1.637.000.000,00)
2.09.01.01	Dinas Perhubungan	(244.750.000,00)
1.5.5.01.01.0004	Akumulasi Amortisasi Aset Tidak Berwujud-Software	(1.456.760.239,29)
1.01.01.01	Dinas Pendidikan dan Kebudayaan	(36.229.166,67)
1.02.01.01	Dinas Kesehatan	(8.082.291,67)
1.02.01.06	Puskesmas Cilacap Selatan I	(1.250.000,00)
1.02.01.22	Puskesmas Karangpucung I	(28.520.833,33)
1.02.01.25	Puskesmas Kedungreja	(7.947.333,33)
1.02.01.40	BLUD RSUD Cilacap	(156.551.625,00)
1.02.01.41	BLUD RSUD Majenang	(131.562.500,00)
1.03.01.01	Dinas Pekerjaan Umum Dan Penataan Ruang	(166.161.725,00)
1.04.01.01	Dinas Perumahan, Kawasan Permukiman Dan Pertanahan	(6.841.041,67)
1.05.01.01	Satuan Polisi Pamong Praja	(15.493.750,00)
1.06.01.01	Dinas Sosial	(643.333,33)
2.06.01.01	Dinas Kependudukan Dan Pencatatan Sipil	(114.541.666,67)
2.09.01.01	Dinas Perhubungan	(51.842.083,33)
2.12.01.01	Dinas Penanaman Modal Dan Pelayanan Terpadu Satu Pintu	(75.253.812,50)
2.18.01.01	Dinas Kearsipan Dan Perpustakaan	(10.679.166,67)
4.02.01.01	Inspektorat	(28.307.125,00)
4.03.01.01	Badan Perencanaan Pembangunan, Penelitian Dan Pengembangan Daerah	(68.748.514,28)
4.05.01.01	Badan Kepegawaian, Pendidikan Dan Pelatihan Daerah	(548.104.270,84)
1.5.5.01.01.0005	Akumulasi Amortisasi Aset Tidak Berwujud- Kajian	(2.149.278.281,22)
1.03.01.01	Dinas Pekerjaan Umum Dan Penataan Ruang	(1.299.644.543,75)
1.04.01.01	Dinas Perumahan, Kawasan Permukiman Dan Pertanahan	(204.813.499,98)
1.06.01.01	Dinas Sosial	(24.976.541,67)
2.03.01.01	Dinas Pangan Dan Perkebunan	(1.333.333,33)
2.05.01.01	Dinas Lingkungan Hidup	(155.668.987,50)
2.10.01.01	Dinas Komunikasi Dan Informatika	(225.850.000,00)
3.06.01.01	Dinas Perdagangan, Koperasi, Usaha Kecil Dan Menengah	(128.322.802,08)
4.03.01.01	Badan Perencanaan Pembangunan, Penelitian Dan Pengembangan Daerah	(108.668.572,91)
1.5.5.01.01.0007	Akumulasi Amortisasi Aset Tidak Berwujud Lainnya	(5.689.921.947,93)

Kode Rekening/ Kode SKPD	Uraian	Nominal
1 . 02 . 01 . 01	Dinas Kesehatan	(820.422.625,00)
1 . 02 . 01 . 06	Puskesmas Cilacap Selatan I	(1.145.833,33)
1 . 02 . 01 . 39	Puskesmas Wanareja II	(13.500.000,00)
1 . 02 . 01 . 41	BLUD RSUD Majenang	0,00
1 . 03 . 01 . 01	Dinas Pekerjaan Umum Dan Penataan Ruang	(594.378.238,54)
1 . 03 . 02 . 01	Dinas Pengelolaan Sumber Daya Air	(48.347.000,00)
1 . 04 . 01 . 01	Dinas Perumahan, Kawasan Permukiman Dan Pertanahan	(1.286.584.450,00)
1 . 05 . 02 . 01	Badan Penanggulangan Bencana Daerah	(51.298.000,00)
2 . 01 . 01 . 01	Dinas Ketenagakerjaan Dan Perindustrian	(40.700.000,00)
2 . 09 . 01 . 01	Dinas Perhubungan	(491.401.050,00)
2 . 12 . 01 . 01	Dinas Penanaman Modal Dan Pelayanan Terpadu Satu Pintu	(118.986.729,17)
2 . 13 . 01 . 01	Dinas Pemuda, Olahraga Dan Pariwisata	(419.930.000,00)
2 . 18 . 01 . 01	Dinas Kearsipan Dan Perpustakaan	(66.968.833,33)
3 . 03 . 01 . 01	Dinas Pertanian	(236.505.000,00)
4 . 01 . 01 . 01	Sekretariat Daerah	(304.214.017,50)
4 . 02 . 01 . 01	Inspektorat	(48.193.177,08)
4 . 03 . 01 . 01	Badan Perencanaan Pembangunan, Penelitian Dan Pengembangan Daerah	(123.973.693,98)
4 . 04 . 01 . 01	Badan Pendapatan, Pengelolaan Keuangan Dan Aset Daerah (SKPD)	(973.981.300,00)
4 . 04 . 01 . 02	Badan Pendapatan, Pengelolaan Keuangan Dan Aset Daerah (SKPKD)	(49.392.000,00)
4 . 05 . 01 . 01	Badan Kepegawaian, Pendidikan Dan Pelatihan Daerah	0,00
Jumlah		170.154.946.603,24

**DAFTAR INVESTASI JANGKA PANJANG
PEMERINTAH KABUPATEN CILACAP TAHUN ANGGARAN 2022**

No	URAIAN	1. PT BPD Jawa Tengah	2. PT BPR BKK Cilacap	3. PT BPR BKK Jateng	4. Perumda Cahaya Husada	5. Perumdam Tirta Wijaya	6. PD Percetakan Grafika Indah	7. Perumda Kawasan Industri Cilacap	8. PT Kawasan Industri Wijayakusuma	9. PD Serba Usaha	10. PT PRPP	Total
I	Hak Kepemilikan Pemkab Cilacap	2,12%	49,00%	2,74%	100,00%	100,00%	100,00%	100,00%	2,46%	100,00%	1,03%	
II	Metode Penilaian Penyertaan Modal	Metode Biaya	Metode Ekuitas	Metode Biaya	Metode Ekuitas	Metode Ekuitas	Metode Ekuitas	Metode Ekuitas	Metode Biaya	Metode Ekuitas	Metode Biaya	
III	Saldo Penyertaan Modal per 31 Desember 2021	93.521.000.000,00	32.174.287.521,32	9.400.000.000,00	3.264.127.121,00	273.271.390.294,00	1.976.550.473,00	919.662.678.310,00	2.203.000.000,00	3.298.017.183,00	516.200.000,00	1.339.287.250.902,32
IV	Koreksi saldo awal 1 Januari 2022											0,00
	Penyertaan Modal 2022	4.500.000.000,00	0,00	0,00	0,00	15.000.000.000,00	0,00	0,00	0,00	0,00	0,00	19.500.000.000,00
	Pembagian Dividen Tahun 2021					(21.196.384.346,00)	0,00	(13.155.373.064,00)		(90.463.844,00)		(37.973.362.834,00)
	Bagian Laba Tahun 2021 yang ditahan, dan Penyesuaian Ekuitas		(3.531.141.580,00)		25.589.309,00	(9.634.720.158,00)	(632.414.502,00)	(6.286.746.769,00)		(141.618.426,00)		(16.998.815.581,46)
	Pengumuman Laba / (Rugi) 2022		6.163.197.215,49		(661.918.853,00)	40.885.951.035,00	(1.036.189.530,00)	24.945.786.451,69		(209.162.292,00)		70.087.664.027,18
V	Saldo Penyertaan Modal per 31 Desember 2022	98.021.000.000,00	34.477.438.121,35	9.400.000.000,00	2.627.797.577,00	298.326.236.825,00	307.946.441,00	925.166.344.928,69	2.203.000.000,00	2.856.772.621,00	516.200.000,00	1.373.902.736.514,04

**DAFTAR UTANG PFK, UTANG BELANJA DAN UTANG JANGKA PENDEK LAINNYA
TAHUN ANGGARAN 2022**

NO	Kode Akun	Uraian	Kode SKPD	Nama SKPD	Saldo Awal	Penambahan	Pengurangan	Saldo Akhir
1	2	3	4	5	6	7	8	9 = 6 + 7 - 8
1								
2	2.1.1.09	UTANG PERHITUNGAN FIAK KETIGA (PFK)						
3		Utang Perhitungan Fihak Ketiga (PFK) - BOS SD dan SMP	1.01.01.01	Dinas Pendidikan Dan Kebudayaan	0,00	0,00	0,00	0,00
4			4.01.04.01	Sekretariat DPRD	0,00	0,00	0,00	0,00
5			1.01.01.01	Dinas Pendidikan Dan Kebudayaan	0,00	0,00	0,00	0,00
6		Utang Perhitungan Fihak Ketiga (PFK) - Utang Perhitungan Fihak Ketiga Lainnya	1.02.02.01	BLUD RSUD Cilacap (BLUD)	101.530.290,00	20.662.866,00	101.530.290,00	20.662.866,00
7			1.02.03.01	BLUD RSUD Majenang (BLUD)	0,00	0,00	0,00	0,00
8			1.03.01.01	Dinas Pekerjaan Umum Dan Penataan Ruang	0,00	0,00	0,00	0,00
9			1.03.02.01	Dinas Pengelolaan Sumber Daya Air	0,00	0,00	0,00	0,00
10			4.01.04.01	Sekretariat DPRD	0,00	0,00	0,00	0,00
11			4.01.05.01	Kecamatan Cilacap Selatan	0,00	0,00	0,00	0,00
12			4.01.06.01	Kecamatan Cilacap Tengah	0,00	0,00	0,00	0,00
13			4.04.01.01	Badan Pendapatan, Pengelolaan Keuangan Dan Aset Daerah (SKPD)	0,00	0,00	0,00	0,00
14			4.01.18.1	Kecamatan Sidareja	0,00	0,00	0,00	0,00
15			1.02.01.01	Dinas Kesehatan	0,00	0,00	0,00	0,00
16		JUMLAH UTANG PERHITUNGAN FIAK KETIGA (PFK)			101.530.290,00	20.662.866,00	101.530.290,00	20.662.866,00
17								
18	2.1.6.01	UTANG BELANJA PEGAWAI						
19		Dinas Pendidikan dan Kebudayaan	1.01.01.01	Dinas Pendidikan dan Kebudayaan	0,00	254.485.782,00	0,00	254.485.782,00
20		Dinas Kesehatan	1.02.01.01	Dinas Kesehatan	0,00	57.382.339,00	0,00	57.382.339,00
21		Puskesmas Adipala II	1.02.01.03	Puskesmas Adipala II	0,00	533.689,00	0,00	533.689,00
22		Puskesmas Bantarsari	1.02.01.04	Puskesmas Bantarsari	0,00	53.830,00	0,00	53.830,00
23		Puskesmas Cilacap Tengah II	1.02.01.09	Puskesmas Cilacap Tengah II	1.608.563,00	872.630,00	1.608.563,00	872.630,00
24		Puskesmas Cilacap Utara I	1.02.01.10	Puskesmas Cilacap Utara I	1.783.254,00	0,00	1.783.254,00	0,00
25		Puskesmas Cipari	1.02.01.14	Puskesmas Cipari	0,00	2.336.404,00	0,00	2.336.404,00
26		Puskesmas Jeruklegi II	1.02.01.20	Puskesmas Jeruklegi II	0,00	531.448,00	0,00	531.448,00
27		Puskesmas Karangpucung I	1.02.01.22	Puskesmas Karangpucung I	0,00	3.411.288,00	0,00	3.411.288,00
28		Puskesmas Kedungreja	1.02.01.25	Puskesmas Kedungreja	0,00	1.956.326,00	0,00	1.956.326,00
29		Puskesmas Krova I	1.02.01.28	Puskesmas Krova I	0,00	371.144,00	0,00	371.144,00
30		Puskesmas Nusawungu I	1.02.01.33	Puskesmas Nusawungu I	0,00	4.742.416,00	0,00	4.742.416,00
31		Puskesmas Sampang	1.02.01.36	Puskesmas Sampang	335.225,00	5.756.350,00	335.225,00	5.756.350,00
32		Puskesmas Sidareja	1.02.01.37	Puskesmas Sidareja	8.908.443,00	8.527.591,00	8.908.443,00	8.527.591,00
33		Puskesmas Wanareja II	1.02.01.39	Puskesmas Wanareja II	0,00	183.055,00	0,00	183.055,00
34		BLUD RSUD Cilacap	1.02.01.40	BLUD RSUD Cilacap	313.565.000,00	76.750.221,00	313.565.000,00	76.750.221,00
35		BLUD RSUD Majenang	1.02.01.41	BLUD RSUD Majenang	85.614.707,00	102.287.394,00	85.614.707,00	102.287.394,00
36		Dinas Pekerjaan Umum Dan Penataan Ruang	1.03.01.01	Dinas Pekerjaan Umum Dan Penataan Ruang	0,00	11.174.346,00	0,00	11.174.346,00
37		Dinas Pengelolaan Sumber Daya Air	1.03.02.01	Dinas Pengelolaan Sumber Daya Air	0,00	2.596.886,00	0,00	2.596.886,00
38		Dinas Perumahan, Kawasan Permukiman Dan Pertanahan	1.04.01.01	Dinas Perumahan, Kawasan Permukiman Dan Pertanahan	0,00	3.233.302,00	0,00	3.233.302,00
39		Satuan Polisi Pamong Praja	1.05.01.01	Satuan Polisi Pamong Praja	0,00	1.684.158,00	0,00	1.684.158,00
40		Badan Penanggulangan Bencana Daerah	1.05.02.01	Badan Penanggulangan Bencana Daerah	0,00	0,00	0,00	0,00
41		Dinas Sosial	1.06.01.01	Dinas Sosial	0,00	541.518,00	0,00	541.518,00
42		Dinas Ketenagakerjaan Dan Perindustrian	2.01.01.01	Dinas Ketenagakerjaan Dan Perindustrian	0,00	2.171.200,00	0,00	2.171.200,00
43		Dinas Pangan Dan Perkebunan	2.03.01.01	Dinas Pangan Dan Perkebunan	0,00	5.739.882,00	0,00	5.739.882,00

NO	Kode Akun	Uraian	Kode SKPD	Nama SKPD	Saldo Awal	Penambahan	Pengurangan	Saldo Akhir
1	2	3	4	5	6	7	8	9 = 6 + 7 - 8
44		Dinas Lingkungan Hidup	2.05.01.01	Dinas Lingkungan Hidup	0,00	483.167,00	0,00	483.167,00
45		Dinas Kependudukan Dan Pencatatan Sipil	2.06.01.01	Dinas Kependudukan Dan Pencatatan Sipil	0,00	1.014.218,00	0,00	1.014.218,00
46		Dinas Pemberdayaan Masyarakat Dan Desa	2.07.01.01	Dinas Pemberdayaan Masyarakat Dan Desa	0,00	2.102.106,00	0,00	2.102.106,00
47		Dinas Keluarga Berencana , Pemberdayaan Perempuan Dan Perlindungan Anak	2.08.01.01	Dinas Keluarga Berencana , Pemberdayaan Perempuan Dan Perlindungan Anak	0,00	2.856.698,00	0,00	2.856.698,00
48		Dinas Perhubungan	2.09.01.01	Dinas Perhubungan	0,00	5.058.241,00	0,00	5.058.241,00
49		Dinas Komunikasi Dan Informatika	2.10.01.01	Dinas Komunikasi Dan Informatika	0,00	4.755.605,00	0,00	4.755.605,00
50		Dinas Penanaman Modal Dan Pelayanan Terpadu Satu Pintu	2.12.01.01	Dinas Penanaman Modal Dan Pelayanan Terpadu Satu Pintu	0,00	483.167,00	0,00	483.167,00
51		Dinas Pemuda, Olahraga Dan Pariwisata	2.13.01.01	Dinas Pemuda, Olahraga Dan Pariwisata	0,00	541.518,00	0,00	541.518,00
52		Dinas Kearsipan Dan Perpustakaan	2.18.01.01	Dinas Kearsipan Dan Perpustakaan	0,00	2.779.969,00	0,00	2.779.969,00
53		Dinas Perikanan	3.01.01.01	Dinas Perikanan	0,00	1.817.498,00	0,00	1.817.498,00
54		Dinas Pertanian	3.03.01.01	Dinas Pertanian	0,00	7.128.301,00	0,00	7.128.301,00
55		Dinas Perdagangan, Koperasi, Usaha Kecil Dan Menengah	3.06.01.01	Dinas Perdagangan, Koperasi, Usaha Kecil Dan Menengah	0,00	54.717.302,00	0,00	54.717.302,00
56		Sekretariat Daerah	4.01.01.01	Sekretariat Daerah	0,00	7.028.694,00	0,00	7.028.694,00
57		Inspektorat	4.02.01.01	Inspektorat	0,00	1.506.982,00	0,00	1.506.982,00
58		Badan Perencanaan Pembangunan, Penelitian Dan Pengembangan Daerah	4.03.01.01	Badan Perencanaan Pembangunan, Penelitian Dan Pengembangan Daerah	0,00	6.745.998,00	0,00	6.745.998,00
59		Badan Pendapatan, Pengelolaan Keuangan Dan Aset Daerah (SKPD)	4.04.01.01	Badan Pendapatan, Pengelolaan Keuangan Dan Aset Daerah (SKPD)	3.189.593.613,00	3.803.881.651,00	3.189.593.613,00	3.803.881.651,00
60		Badan Kepegawaian, Pendidikan Dan Pelatihan Daerah	4.05.01.01	Badan Kepegawaian, Pendidikan Dan Pelatihan Daerah	4.157.965,00	541.518,00	4.157.965,00	541.518,00
61		Sekretariat DPRD	4.08.01.01	Sekretariat DPRD	0,00	3.744.444,00	0,00	3.744.444,00
62		Kecamatan Cilacap Selatan	4.11.01.01	Kecamatan Cilacap Selatan	0,00	0,00	0,00	0,00
63		Kecamatan Cilacap Tengah	4.11.02.01	Kecamatan Cilacap Tengah	0,00	0,00	0,00	0,00
64		Kecamatan Cilacap Utara	4.11.03.01	Kecamatan Cilacap Utara	0,00	0,00	0,00	0,00
65		Kecamatan Jeruklegi	4.11.04.01	Kecamatan Jeruklegi	0,00	1.093.678,00	0,00	1.093.678,00
66		Kecamatan Kawunganten	4.11.05.01	Kecamatan Kawunganten	0,00	4.537.801,00	0,00	4.537.801,00
67		Kecamatan Bantarsari	4.11.06.01	Kecamatan Bantarsari	0,00	1.136.642,00	0,00	1.136.642,00
68		Kecamatan Kesugihan	4.11.07.01	Kecamatan Kesugihan	0,00	541.518,00	0,00	541.518,00
69		Kecamatan Adipala	4.11.08.01	Kecamatan Adipala	0,00	0,00	0,00	0,00
70		Kecamatan Maos	4.11.09.01	Kecamatan Maos	0,00	541.518,00	0,00	541.518,00
71		Kecamatan Sampang	4.11.10.01	Kecamatan Sampang	0,00	0,00	0,00	0,00
72		Kecamatan Kroya	4.11.11.01	Kecamatan Kroya	0,00	2.713.588,00	0,00	2.713.588,00
73		Kecamatan Binangun	4.11.12.01	Kecamatan Binangun	0,00	2.238.280,00	0,00	2.238.280,00
74		Kecamatan Nusawungu	4.11.13.01	Kecamatan Nusawungu	0,00	483.167,00	0,00	483.167,00
75		Kecamatan Sidareja	4.11.14.01	Kecamatan Sidareja	0,00	2.693.800,00	0,00	2.693.800,00
76		Kecamatan Kedungreja	4.11.15.01	Kecamatan Kedungreja	0,00	541.518,00	0,00	541.518,00
77		Kecamatan Gandrungmangu	4.11.16.01	Kecamatan Gandrungmangu	0,00	605.867,00	0,00	605.867,00
78		Kecamatan Patimuan	4.11.17.01	Kecamatan Patimuan	0,00	595.124,00	0,00	595.124,00
79		Kecamatan Cipari	4.11.18.01	Kecamatan Cipari	0,00	1.566.203,00	0,00	1.566.203,00
80		Kecamatan Karangpucung	4.11.19.01	Kecamatan Karangpucung	0,00	1.753.252,00	0,00	1.753.252,00
81		Kecamatan Cimanggung	4.11.20.01	Kecamatan Cimanggung	0,00	1.696.762,00	0,00	1.696.762,00
82		Kecamatan Majenang	4.11.21.01	Kecamatan Majenang	0,00	2.702.251,00	0,00	2.702.251,00
83		Kecamatan Wanareja	4.11.22.01	Kecamatan Wanareja	0,00	1.774.532,00	0,00	1.774.532,00
84		Kecamatan Dayeuhluhur	4.11.23.01	Kecamatan Dayeuhluhur	0,00	1.147.385,00	0,00	1.147.385,00
85		Kecamatan Kumpanglaut	4.11.24.01	Kecamatan Kumpanglaut	0,00	0,00	0,00	0,00
86		Badan Kesatuan Bangsa Dan Politik	4.12.01.01	Badan Kesatuan Bangsa Dan Politik	0,00	2.106.851,00	0,00	2.106.851,00
87								
88		JUMLAH UTANG BELANJA PEGAWAI			3.605.566.770,00	4.484.980.013,00	3.605.566.770,00	4.484.980.013,00

NO	Kode Akun	Uraian	Kode SKPD	Nama SKPD	Saldo Awal	Penambahan	Pengurangan	Saldo Akhir
1	2	3	4	5	6	7	8	9 = 6 + 7 - 8
89								
90	2.1.6.02	UTANG BELANJA BARANG DAN JASA						
91	2.1.6.02	Utang Belanja Barang dan Jasa (SKPD)			215.399.580,00	381.841.296,00	215.399.580,00	381.841.296,00
92			1.01.1.1	Dinas Pendidikan Dan Kebudayaan	407.656.411,00	28.849.902,00	407.656.411,00	28.849.902,00
93			1.02.1.1	Dinas Kesehatan	29.447.470.826,00	8.740.643.051,00	29.447.470.826,00	8.740.643.051,00
94			1.02.2.2	BLUD RSUD Cilacap (BLUD)	13.844.974.188,00	10.386.425.142,00	13.844.974.188,00	10.386.425.142,00
95			1.02.3.2	BLUD RSUD Majenang (BLUD)	19.849.864,00	19.849.864,00	19.849.864,00	19.849.864,00
96			1.03.1.1	Dinas Pekerjaan Umum Dan Penataan Ruang	7.965.850,00	12.134.183,00	7.965.850,00	12.134.183,00
97			1.03.2.1	Dinas Pengelolaan Sumber Daya Air				
98			1.04.1.1	Dinas Perumahan, Kawasan Permukiman Dan Pertanahan	12.230.266,00	15.608.915,00	12.230.266,00	15.608.915,00
99			1.05.1.1	Satuan Polisi Pamong Praja	11.210.707,00	16.856.076,00	11.210.707,00	16.856.076,00
100			1.06.1.1	Dinas Sosial	42.784.056,00	7.559.739,00	42.784.056,00	7.559.739,00
101			2.01.1.1	Dinas Ketenagakerjaan Dan Perindustrian	10.574.287,00	11.395.333,00	10.574.287,00	11.395.333,00
102			2.03.1.1	Dinas Pangan Dan Perkebunan	5.709.915,00	6.114.471,00	5.709.915,00	6.114.471,00
103			2.05.1.1	Dinas Lingkungan Hidup	89.727.491,00	113.398.044,00	89.727.491,00	113.398.044,00
104			2.06.1.1	Dinas Kependudukan Dan Pencatatan Sipil	25.848.096,00	34.759.294,00	25.848.096,00	34.759.294,00
105			2.07.1.1	Dinas Pemberdayaan Masyarakat Dan Desa	6.935.703,00	13.357.315,00	6.935.703,00	13.357.315,00
106			2.08.1.1	Dinas Keluarga Berencana , Pemberdayaan Perempuan Dan Perlindungan Anak	19.938.888,00	10.878.520,00	19.938.888,00	10.878.520,00
107			2.09.1.1	Dinas Perhubungan	20.496.571,00	19.831.652,00	20.496.571,00	19.831.652,00
108			2.10.1.1	Dinas Komunikasi Dan Informatika	59.661.345,00	65.429.542,00	59.661.345,00	65.429.542,00
109			2.12.1.1	Dinas Penanaman Modal Dan Pelayanan Terpadu Satu Pintu	9.858.022,00	17.132.253,00	9.858.022,00	17.132.253,00
110			2.13.1.1	Dinas Pemuda, Olahraga Dan Pariwisata	8.183.253,00	21.019.216,00	8.183.253,00	21.019.216,00
111			2.18.1.1	Dinas Kearsipan Dan Perpustakaan	11.296.205,00	13.368.986,00	11.296.205,00	13.368.986,00
112			3.03.1.1	Dinas Perikanan	11.081.088,00	11.944.138,00	11.081.088,00	11.944.138,00
113			3.05.1.1	Dinas Pertanian	29.015.210,00	31.785.716,00	29.015.210,00	31.785.716,00
114			3.06.1.1	Dinas Perdagangan, Koperasi, Usaha Kecil Dan Menengah	80.917.056,00	65.531.540,00	80.917.056,00	65.531.540,00
115			4.01.3.1	Sekretariat Daerah	83.188.680,00	92.238.350,00	83.188.680,00	92.238.350,00
116			4.01.4.1	Sekretariat DPRD	21.621.956,00	21.621.143,00	21.621.956,00	21.621.143,00
117			4.01.5.1	Kecamatan Cilacap Selatan	10.429.767,00	12.608.131,00	10.429.767,00	12.608.131,00
118			4.01.6.1	Kecamatan Cilacap Tengah	5.786.038,00	5.469.388,00	5.786.038,00	5.469.388,00
119			4.01.7.1	Kecamatan Cilacap Utara	8.827.647,00	11.322.177,00	8.827.647,00	11.322.177,00
120			4.01.8.1	Kecamatan Jeruklegi	1.996.013,00	2.055.018,00	1.996.013,00	2.055.018,00
121			4.01.9.1	Kecamatan Kawunganten	2.401.206,00	1.420.708,00	2.401.206,00	1.420.708,00
122			4.01.10.1	Kecamatan Bantarsari	3.362.136,00	3.002.877,00	3.362.136,00	3.002.877,00
123			4.01.11.1	Kecamatan Kesugihan	3.630.889,00	4.108.403,00	3.630.889,00	4.108.403,00
124			4.01.12.1	Kecamatan Adipala	3.769.665,00	2.681.468,00	3.769.665,00	2.681.468,00
125			4.01.13.1	Kecamatan Maos	1.842.710,00	2.531.707,00	1.842.710,00	2.531.707,00
126			4.01.14.1	Kecamatan Sampang	5.072.748,00	4.950.732,00	5.072.748,00	4.950.732,00
127			4.01.15.1	Kecamatan Kroya	3.709.233,00	4.273.556,00	3.709.233,00	4.273.556,00
128			4.01.16.1	Kecamatan Binangun	2.680.069,00	1.757.361,00	2.680.069,00	1.757.361,00
129			4.01.17.1	Kecamatan Nusawungu	4.023.033,00	4.706.891,00	4.023.033,00	4.706.891,00
130			4.01.18.1	Kecamatan Sidareja	2.470.879,00	2.828.310,00	2.470.879,00	2.828.310,00
131			4.01.19.1	Kecamatan Kedungreja	1.525.600,00	1.276.280,00	1.525.600,00	1.276.280,00
132			4.01.20.1	Kecamatan Gandrungmangu	3.379.352,00	3.128.450,00	3.379.352,00	3.128.450,00
133			4.01.21.1	Kecamatan Patimuan	1.040.264,00	889.262,00	1.040.264,00	889.262,00
134			4.01.22.1	Kecamatan Cipari	3.727.341,00	3.900.081,00	3.727.341,00	3.900.081,00
135			4.01.23.1	Kecamatan Karangpucung	1.297.927,00	1.606.666,00	1.297.927,00	1.606.666,00
136			4.01.24.1	Kecamatan Cimanggung	3.284.188,00	3.872.874,00	3.284.188,00	3.872.874,00
137			4.01.25.1	Kecamatan Mijang	4.928.475,00	6.879.135,00	4.928.475,00	6.879.135,00
138			4.01.26.1	Kecamatan Wanareja	348.120,00	417.067,00	348.120,00	417.067,00
139			4.01.27.1	Kecamatan Dayeuhluhur	0,00	0,00	0,00	0,00

NO	Kode Akun	Uraian	Kode SKPD	Nama SKPD	Saldo Awal	Penambahan	Pengurangan	Saldo Akhir
1	2	3	4	5	6	7	8	9 = 6 + 7 - 8
139			4.01.28.1	Kecamatan Kampung Laut	0,00	0,00	0,00	0,00
140			4.01.29.1	Badan Kesatuan Bangsa Dan Politik	5.747.734,00	8.361.192,00	5.747.734,00	8.361.192,00
141			4.01.30.1	Badan Penanggulangan Bencana Daerah	10.874.318,00	13.014.364,00	10.874.318,00	13.014.364,00
142			4.02.1.1	Inspektorat	10.409.522,00	12.179.023,00	10.409.522,00	12.179.023,00
143			4.03.1.1	Badan Perencanaan Pembangunan, Penelitian Dan Pengembangan Daerah	14.016.038,00	16.169.726,00	14.016.038,00	16.169.726,00
144			4.04.1.1	Badan Pendapatan, Pengelolaan Keuangan Dan Aset Daerah (SKPD)	2.744.090.650,00	3.057.416.044,00	2.744.090.650,00	3.057.416.044,00
145			4.05.1.1	Badan Kepegawaian, Pendidikan Dan Pelatihan Daerah	16.375.124,00	17.849.942,00	16.375.124,00	17.849.942,00
146				JUMLAH UTANG BELANJA BARANG DAN JASA	47.384.582.200,00	23.369.787.548,00	47.384.582.200,00	23.369.787.548,00
147								
148	2.1.6.02	Utang Belanja Barang dan Jasa (Puskesmas)	1.02.01.02	Puskesmas Adipala I	6.514.903,00	6.824.225,00	6.514.903,00	6.824.225,00
149			1.02.01.03	Puskesmas Adipala II	2.171.415,00	2.262.765,00	2.171.415,00	2.262.765,00
150			1.02.01.04	Puskesmas Bantarsari	11.960.642,00	13.708.888,00	11.960.642,00	13.708.888,00
151			1.02.01.05	Puskesmas Binangun	6.210.061,00	4.036.962,00	6.210.061,00	4.036.962,00
152			1.02.01.06	Puskesmas Cilacap Selatan I	7.242.171,00	9.583.865,00	7.242.171,00	9.583.865,00
153			1.02.01.07	Puskesmas Cilacap Selatan II	6.302.852,00	7.333.259,00	6.302.852,00	7.333.259,00
154			1.02.01.08	Puskesmas Cilacap Tengah I	5.010.934,00	9.207.645,00	5.010.934,00	9.207.645,00
155			1.02.01.09	Puskesmas Cilacap Tengah II	5.220.150,00	5.302.090,00	5.220.150,00	5.302.090,00
156			1.02.01.10	Puskesmas Cilacap Utara I	6.519.937,00	6.181.279,00	6.519.937,00	6.181.279,00
157			1.02.01.11	Puskesmas Cilacap Utara II	4.209.082,00	6.022.950,00	4.209.082,00	6.022.950,00
158			1.02.01.12	Puskesmas Cimanggu I	4.964.670,00	5.249.468,00	4.964.670,00	5.249.468,00
159			1.02.01.13	Puskesmas Cimanggu II	5.840.306,00	4.705.125,00	5.840.306,00	4.705.125,00
160			1.02.01.14	Puskesmas Cipari	8.015.926,00	7.954.398,00	8.015.926,00	7.954.398,00
161			1.02.01.15	Puskesmas Dayehluhur I	5.082.300,00	3.989.700,00	5.082.300,00	3.989.700,00
162			1.02.01.16	Puskesmas Dayehluhur II	0,00	0,00	0,00	0,00
163			1.02.01.17	Puskesmas Gandrungmangu I	5.439.600,00	18.458.070,00	5.439.600,00	18.458.070,00
164			1.02.01.18	Puskesmas Gandrungmangu II	3.341.952,00	4.195.428,00	3.341.952,00	4.195.428,00
165			1.02.01.19	Puskesmas Jeruklegi I	7.157.174,00	7.857.097,00	7.157.174,00	7.857.097,00
166			1.02.01.20	Puskesmas Jeruklegi II	2.915.784,00	5.295.808,00	2.915.784,00	5.295.808,00
167			1.02.01.21	Puskesmas Kampung Laut	0,00	220.000,00	0,00	220.000,00
168			1.02.01.22	Puskesmas Karangpucung I	7.797.344,00	124.838.159,00	7.797.344,00	124.838.159,00
169			1.02.01.23	Puskesmas Karangpucung II	2.326.192,00	4.867.200,00	2.326.192,00	4.867.200,00
170			1.02.01.24	Puskesmas Kawunganten	6.891.183,00	297.373.184,00	6.891.183,00	297.373.184,00
171			1.02.01.25	Puskesmas Kedungreja	8.913.924,00	9.954.344,00	8.913.924,00	9.954.344,00
172			1.02.01.26	Puskesmas Kesugihan I	7.249.404,00	7.922.283,00	7.249.404,00	7.922.283,00
173			1.02.01.27	Puskesmas Kesugihan II	3.064.747,00	3.754.064,00	3.064.747,00	3.754.064,00
174			1.02.01.28	Puskesmas Kroya I	6.405.884,00	10.285.378,00	6.405.884,00	10.285.378,00
175			1.02.01.29	Puskesmas Kroya II	3.806.463,00	5.340.327,00	3.806.463,00	5.340.327,00
176			1.02.01.30	Puskesmas Majenang I	3.745.652,00	4.700.802,00	3.745.652,00	4.700.802,00
177			1.02.01.31	Puskesmas Majenang II	1.372.000,00	1.384.450,00	1.372.000,00	1.384.450,00
178			1.02.01.32	Puskesmas Maos	8.030.897,00	8.283.938,00	8.030.897,00	8.283.938,00
179			1.02.01.33	Puskesmas Nusawungu I	4.745.858,00	160.450.037,00	4.745.858,00	160.450.037,00
180			1.02.01.34	Puskesmas Nusawungu II	4.204.331,00	671.655,00	4.204.331,00	671.655,00
181			1.02.01.35	Puskesmas Patimuan	8.479.183,00	8.131.462,00	8.479.183,00	8.131.462,00
182			1.02.01.36	Puskesmas Sampang	3.373.713,00	5.975.314,00	3.373.713,00	5.975.314,00
183			1.02.01.37	Puskesmas Sidareja	255.385.828,80	358.425.889,40	255.385.828,80	358.425.889,40

NO	Kode Akun	Uraian	Kode SKPD	Nama SKPD	Saldo Awal	Penambahan	Pengurangan	Saldo Akhir
1	2	3	4	5	6	7	8	9 = 6 + 7 - 8
184			1.02.01.38	Puskemas Wanareja I	6.434.673,00	7.676.947,00	6.434.673,00	7.676.947,00
185			1.02.01.39	Puskemas Wanareja II	3.956.680,00	3.914.200,00	3.956.680,00	3.914.200,00
186		JUMLAH UTANG BELANJA BRG DAN JASA (Puskemas)			450.303.815,80	1.152.338.655,40	450.303.815,80	1.152.338.655,40
187								
188		JUMLAH UTANG BELANJA BARANG DAN JASA			47.834.886.015,80	24.522.126.203,40	47.834.886.015,80	24.522.126.203,40
189		JUMLAH UTANG BELANJA			51.440.452.785,80	29.007.106.216,40	51.440.452.785,80	29.007.106.216,40
190								
191	2.1.7	UTANG JANGKA PENDEK LAINNYA						
192	2.1.7.02.01	Utang Kelebihan Pembayaran Transfer Pemerintah Pusat - Dana Perimbangan	4.04.1.2	Badan Pendapatan, Pengelolaan Keuangan Dan Aset Daerah (SKPKD)	10.756.970.931,00	0,00	10.756.970.931,00	0,00
193	2.1.7.02.02	Utang Kelebihan Pembayaran Bagi Hasil	4.04.1.2	Badan Pendapatan, Pengelolaan Keuangan Dan Aset Daerah (SKPKD)	0,00	990.982.237,00	0,00	990.982.237,00
194	2.1.7.05.01	Utang Pengadaan Aset	1.02.2.2	BLUD RSUD Cilacap (BLUD)	0,00	0,00	0,00	0,00
195			1.04.1.1	Dinas Perumahan, Kawasan Permukiman Dan Pertanahan	0,00	0,00	0,00	0,00
196	2.1.7.07.01	Utang Jangka Pendek Lainnya	1.02.2.2	BLUD RSUD Citacap (BLUD)	0,00	0,00	0,00	0,00
197			1.02.3.2	BLUD RSUD Majenang (BLUD)	0,00	0,00	0,00	0,00
198			3.05.1.1	Dinas Pertanian	362.454.547,00	0,00	909.091,00	361.545.456,00
199		JUMLAH UTANG JANGKA PENDEK LAINNYA			11.119.425.478,00	990.982.237,00	10.757.880.022,00	1.352.527.693,00
200								
201		TOTAL UTANG PFK, UTANG BELANJA DAN UTANG JANGKA PENDEK LAINNYA			62.661.408.553,80	30.018.751.319,40	62.299.863.097,80	30.380.296.775,40

REKAP DANA TITIPAN PASIEN TAHUN 2022
RSUD CILACAP

NO	NAMA PASIEN	ASAL PASIEN	TIPE PASIEN	JUMLAH TITIPAN	SALDO
	SALDO PER 30 DESEMBER 2021				101.530.290,00
1	NGATIYAH	FLAMBOYAN	NON PBI	1.000.000,00	102.530.290,00
2	RATNI FAIZAH	RAJAWALI	NON PBI	2.900.000,00	105.430.290,00
3	NAILA NOVITA	CATELIA	NON PBI	1.000.000,00	106.430.290,00
4	PUJIATI	FLAMBOYAN	NON PBI	1.400.000,00	107.830.290,00
5	KHUSNUL KHOTIMAH	MAWAR	RENC BPJS	900.000,00	108.730.290,00
6	SARUN	ANGGREK	PBI	1.032.000,00	109.762.290,00
7	MUH ARIF	CATELIA	NON PBI	1.000.000,00	110.762.290,00
8	NABIL PRATAMA	CATELIA	NON PBI	1.000.000,00	111.762.290,00
9	KUSUMA DEWI HANANI	RAJAWALI	NON PBI		468.650,00
10	SRI SUSANTI	FLAMBOYAN	NON PBI	2.000.000,00	113.293.640,00
11	PEMBAYARAN BUNGA JAGIR DESEMBER 2021				5.765,00
12	DEWI ASRI K	FLAMBOYAN	NON PBI		1.159.500,00
13	KHUSNUL KHOTIMAH	MAWAR	RENC BPJS		900.000,00
14	REIGA GIAN	FLAMBOYAN	NON PBI	1.500.000,00	112.728.375,00
15	BARRI MAJID ANANDITO	RAJAWALI	NON PBI	1.000.000,00	113.728.375,00
16	DEWI ASRI K	FLAMBOYAN	NON PBI		440.500,00
17	ZAKKY HAFID IBRAHIM VIA TRANSFER	RAJAWALI	NON PBI		2.067.050,00
18	MICKOSUSILO	RAJAWALI	NON PBI	2.500.000,00	113.720.825,00
19	AYLA MEYSA	CATELIA	NON PBI	500.000,00	114.220.825,00
20	FITRI AGUSTINA VIA TRANSFER	FLAMBOYAN	NON PBI		2.594.200,00
21	SUWARTOYO	FLAMBOYAN	NON PBI		2.298.400,00
22	LASIKIN	RAJAWALI	NON PBI		325.200,00
23	ZAKKY HAFID IBRAHIM VIA TRANSFER	RAJAWALI	NON PBI		2.932.950,00
24	TARUNA MONA RACHMAN	RAJAWALI	NON PBI		1.508.550,00
25	NELLI HERAWATI VIA TRANSFER	FLAMBOYAN	NON PBI		803.400,00
26	TARUNA MONA RACHMAN	RAJAWALI	NON PBI	1.508.550,00	105.266.675,00
27	SETYO WULANDARI	FLAMBOYAN	NON PBI	1.500.000,00	106.766.675,00
28	MUHAMMAD MILAT TSAQIF	CATELIA	NON PBI	800.000,00	107.566.675,00
29	MUHAMMAD AL DAFFA FAIRUS	RAJAWALI	NON PBI	1.000.000,00	108.566.675,00
30	SUMARNI BY NY	MELATI	NON PBI	1.035.000,00	109.601.675,00
31	AISHA ATHA MARRELA	CATELIA	NON PBI	2.000.000,00	111.601.675,00
32	GHANIYA ASYA ZEYBA	CATELIA	NON PBI	3.000.000,00	114.601.675,00
33	PUTRI AISYAH	FLAMBOYAN	NON PBI		1.094.200,00
34	SUMARNI BY NY	MELATI	NON PBI		1.035.000,00
35	SUHADI	FLAMBOYAN	NON PBI		1.094.200,00
36	IRIYANTO	RAJAWALI	NON PBI		1.479.000,00
37	JUMAKIR	RAJAWALI	NON PBI		2.579.650,00
38	NYANA	FLAMBOYAN	NON PBI		2.197.700,00
39	AHZA ABQARI PUTRA VIA TRANSFER	FLAMBOYAN	NON PBI		1.094.200,00
40	IRIYANTO	RAJAWALI	NON PBI		3.521.000,00
41	AHZA ABQARI PUTRA VIA TRANSFER	FLAMBOYAN	NON PBI		405.800,00
42	NYANA	FLAMBOYAN	NON PBI		802.300,00
43	SUWARTOYO	FLAMBOYAN	NON PBI		701.600,00
44	REYNAND ALFARIZQI SAEPULLAH	RAJAWALI	NON PBI		1.000.000,00
45	LASIKIN	RAJAWALI	NON PBI		3.674.800,00
46	NELLI HERAWATI VIA TRANSFER	FLAMBOYAN	NON PBI		696.600,00
47	FITRI AGUSTINA VIA TRANSFER	FLAMBOYAN	NON PBI		405.800,00
48	HAZEL RAJENDRA & LELIE	RAJAWALI	NON PBI		1.420.350,00
49	LELIE TRIANA DEWI	RAJAWALI	NON PBI		2.175.400,00
50	CICI SUCINLI K	MAWAR	NON PBI	5.000.000,00	94.224.075,00
51	DIDI SUPRIYADI	FLAMBOYAN	NON PBI	1.500.000,00	95.724.075,00
52	W SULASTRI	RAJAWALI	NON PBI		1.673.700,00
53	QIANDRA AFIYAH SAKHI VIA TRASNFER	CATELIA	NON PBI	1.400.000,00	95.450.375,00
54	BARDJILAH VIA TRANSFER	FLAMBOYAN	NON PBI	2.000.000,00	97.450.375,00
55	MUHAMMAD RAFIF	CATELIA	NON PBI	1.200.000,00	98.650.375,00
56	NASIH	RAJAWALI	NON PBI	2.000.000,00	100.650.375,00
57	DWI WIJAYA ASTUTI	FLAMBOYAN	NON PBI	1.500.000,00	102.150.375,00
58	NGATIYAH	FLAMBOYAN	NON PBI		1.535.400,00
59	NGATIYAH	FLAMBOYAN	NON PBI		438.600,00
60	AIMAR	CATELIA	NON PBI		615.500,00
61	ETI PUTRANTI	RAJAWALI	NON PBI		187.200,00
62	SUPRAPTI	FLAMBOYAN	NON PBI		1.089.200,00
63	NGATIYAH	FLAMBOYAN	NON PBI		1.561.400,00
64	NGATIYAH	FLAMBOYAN	NON PBI		1.000.000,00
65	NGATIYAH	FLAMBOYAN	NON PBI		464.600,00
66	W SULASTRI	RAJAWALI	NON PBI		3.326.300,00
67	AIMAR	CATELIA	NON PBI		384.500,00
68	NAVYA PUTRI Q	CATELIA	NON PBI		300.000,00
69	YUANA ARIE	FLAMBOYAN	NON PBI		585.200,00

NO	NAMA PASIEN	ASAL PASIEN	TIPE PASIEN	JUMLAH TITIPAN	SALDO	
70	FAUZI ABDUL RAHMAN	FLAMBOYAN	NON PBI		1.180.200,00	89.482.275,00
71	ETI PUTRANTI	RAJAWALI	NON PBI		1.812.800,00	87.669.475,00
72	SUDARMAN	FLAMBOYAN	NON PBI		701.600,00	86.967.875,00
73	SUPRAPTI	FLAMBOYAN	NON PBI		410.800,00	86.557.075,00
74	MUSRIHATUN	MAWAR	RENC BPJS	100.000,00		86.657.075,00
75	RAFASYA YHUSTINDA	RAJAWALI	NON PBI	1.000.000,00		87.657.075,00
76	HAZEL RAJENDRA & LELIE	RAJAWALI	NON PBI	1.420.350,00		89.077.425,00
77	LELIE TRIANA DEWI	RAJAWALI	NON PBI	2.175.400,00		91.252.825,00
78	FAHMIDA NUR FALISA	RAJAWALI	NON PBI	4.600.000,00		95.852.825,00
79	GWEN SHANUM YURANIKA	CATELIA	NON PBI	1.100.000,00		96.952.825,00
80	AQEELA YASMIN N	CATELIA	NON PBI	1.000.000,00		97.952.825,00
81	YUANA ARIE	FLAMBOYAN	NON PBI		414.800,00	97.538.025,00
82	SUYANTO	RAJAWALI	NON PBI		2.682.250,00	94.855.775,00
83	SALMA NUR AZIZAH	RAJAWALI	NON PBI		832.450,00	94.023.325,00
84	FAUZI ABDUL RAHMAN	FLAMBOYAN	NON PBI		2.819.800,00	91.203.525,00
85	DININSA ALFIRA ELSANY	RAJAWALI	NON PBI		762.650,00	90.440.875,00
86	MUSRIHATUN	MAWAR	RENC BPJS		100.000,00	90.340.875,00
87	SALMA NUR AZIZAH	RAJAWALI	NON PBI		1.167.550,00	89.173.325,00
88	SUYANTO	RAJAWALI	NON PBI		4.317.750,00	84.855.575,00
89	DININSA ALFIRA ELSANY	RAJAWALI	NON PBI		987.350,00	83.868.225,00
90	RATNI FAIZAH	RAJAWALI	NON PBI		987.350,00	82.880.875,00
91	PUJIATI	FLAMBOYAN	NON PBI		701.600,00	82.179.275,00
92	AHMAD SUHADI	BUGENVIL	NON PBI		1.899.700,00	80.279.575,00
93	SARUN	ANGGREK	PBI		1.032.000,00	79.247.575,00
94	MUHAMMAD RASYA	WIKU	NON PBI	600.000,00		79.847.575,00
95	YUDITH DYAH LUPITA	RAJAWALI	NON PBI	4.000.000,00		83.847.575,00
96	WARTATI	RAJAWALI	NON PBI	7.500.000,00		91.347.575,00
97	PURMINO	BUGENVIL	NON PBI		2.438.600,00	88.908.975,00
98	RATNI FAIZAH	RAJAWALI	NON PBI		1.912.650,00	86.996.325,00
99	PUJIATI	FLAMBOYAN	NON PBI		698.400,00	86.297.925,00
100	KUSMAN	FLAMBOYAN	NON PBI		1.874.400,00	84.423.525,00
101	TRIO HANDOYO	FLAMBOYAN	NON PBI		1.805.700,00	82.617.825,00
102	MEI ARIANTO	FLAMBOYAN	NON PBI		1.188.600,00	81.429.225,00
103	NABIL PRATAMA	CATELIA	NON PBI		594.200,00	80.835.025,00
104	ATIK KURNIATI	FLAMBOYAN	NON PBI		1.730.900,00	79.104.125,00
105	ISWADI	FLAMBOYAN	NON PBI		583.900,00	78.520.225,00
106	SUDARMAN	FLAMBOYAN	NON PBI		1.598.400,00	76.921.825,00
107	ERNA PUJIASTUTI	FLAMBOYAN	NON PBI		835.400,00	76.086.425,00
108	TRIO HANDOYO	FLAMBOYAN	NON PBI		694.300,00	75.392.125,00
109	HERRY MUGIONO	FLAMBOYAN	NON PBI		476.000,00	74.916.125,00
110	ADINATAN ALLEN PERDANA	CATELIA	NON PBI		333.600,00	74.582.525,00
111	ATIK KURNIATI	FLAMBOYAN	NON PBI		1.269.100,00	73.313.425,00
112	PAIRAH	FLAMBOYAN	NON PBI		500.000,00	72.813.425,00
113	PURMINO	BUGENVIL	NON PBI		1.561.400,00	71.252.025,00
114	WATINAH	FLAMBOYAN	NON PBI		1.124.600,00	70.127.425,00
115	SRIWATI	FLAMBOYAN	NON PBI	700.000,00		70.827.425,00
116	MARYATI	RAJAWALI	NON PBI	500.000,00		71.327.425,00
117	SRI AGUSTINI	FLAMBOYAN	NON PBI	600.000,00		71.927.425,00
118	ZAHRAT UNIDA	CATELIA	NON PBI	1.000.000,00		72.927.425,00
119	MARSHALL KHADAFI	CATELIA	NON PBI	2.000.000,00		74.927.425,00
120	RAHMA TRI MULYANTO	FLAMBOYAN	NON PBI	1.000.000,00		75.927.425,00
121	MARIA BENIDEKTAT SITI OMSAH	RAJAWALI	NON PBI	10.000.000,00		85.927.425,00
122	WIDODO MEI DWI A	WIKU	NON PBI	3.000.000,00		88.927.425,00
123	ERNA PUJIASTUTI	FLAMBOYAN	NON PBI		2.164.600,00	86.762.825,00
124	SETYO WULANDARI	FLAMBOYAN	NON PBI		624.600,00	86.138.225,00
125	JUNIOR DWI CAHYO	FLAMBOYAN	NON PBI		1.400.000,00	84.738.225,00
126	SRI KIRYANI	FLAMBOYAN	NON PBI		2.420.000,00	82.318.225,00
127	MUHAMMAD RAFIF	CATELIA	NON PBI		701.600,00	81.616.625,00
128	KURNIASIH	FLAMBOYAN	NON PBI		517.900,00	81.098.725,00
129	SRI KIRYANI	FLAMBOYAN	NON PBI		580.000,00	80.518.725,00
130	ISWADI	FLAMBOYAN	NON PBI		816.100,00	79.702.625,00
131	WATINAH	FLAMBOYAN	NON PBI		875.400,00	78.827.225,00
132	KUSMAN	FLAMBOYAN	NON PBI		1.125.600,00	77.701.625,00
133	NABIL PRATAMA	CATELIA	NON PBI		405.800,00	77.295.825,00
134	THORIQ ABDUL RAHMAN	IGD	UMUM	200.000,00		77.495.825,00
135	RIYAN ANDRI AGASI	FLAMBOYAN	NON PBI	6.000.000,00		83.495.825,00
136	TARIJO	WIKU	NON PBI	2.000.000,00		85.495.825,00
137	BUNGA PUJA DINANTI	FLAMBOYAN	RENC JR	9.000.000,00		94.495.825,00
138	MUH ARIF	CATELIA	NON PBI		298.400,00	94.197.425,00
139	MUHAMMAD RAFIF	CATELIA	NON PBI		693.500,00	93.503.925,00
140	SETYO WULANDARI	FLAMBOYAN	NON PBI		875.400,00	92.628.525,00
141	MUHAMMAD RAFIF	CATELIA	NON PBI		506.500,00	92.122.025,00
142	TARSONO	WIKU	NON PBI	1.000.000,00		93.122.025,00
143	OKY ANGSLI KUSUMA	FLAMBOYAN	NON PBI	1.500.000,00		94.622.025,00

NO	NAMA PASIEN	ASAL PASIEN	TIPE PASIEN	JUMLAH TITIPAN		SALDO
144	YANIK INDRAWATI	FLAMBOYAN	NON PBI	500.000,00		95.122.025,00
145	ABUL ROCHIM	WIKU	NON PBI	1.000.000,00		96.122.025,00
146	SAIMAN SAEFUDIN	FLAMBOYAN	NON PBI	300.000,00		96.422.025,00
147	IRVINA DESTRIANA	WIKU	NON PBI	500.000,00		96.922.025,00
148	THORIQ ABDUL RAHMAN	IGD	UMUM		200.000,00	96.722.025,00
149	HERRY MUGIONO	FLAMBOYAN	NON PBI		524.000,00	96.198.025,00
150	SUKINAH	WIKU	NON PBI	1.000.000,00		97.198.025,00
151	RAFASYA YHUSTINDA	RAJAWALI	NON PBI	3.000.000,00		100.198.025,00
152	FITRI ROHYANI	FLAMBOYAN	NON PBI	1.000.000,00		101.198.025,00
153	ADZKA MUMTAZ	CATELIA	NON PBI	2.000.000,00		103.198.025,00
154	MINTI HARI	RAJAWALI	NON PBI	2.000.000,00		105.198.025,00
155	AMIR JAFAR	RAJAWALI	NON PBI	10.000.000,00		115.198.025,00
156	KLAIM BG PEMEL LINGGAR JATI			436.537.300,00		551.735.325,00
157	MUHAMMAD MILAT TSAQIF	CATELIA	NON PBI		394.200,00	551.341.125,00
158	AHMAD SUHADI	BUGENVIL	NON PBI		1.100.300,00	550.240.825,00
159	REIGA GIAN	FLAMBOYAN	NON PBI		1.094.200,00	549.146.625,00
160	SRI SUSANTI	FLAMBOYAN	NON PBI		1.378.400,00	547.768.225,00
161	SRI SUSANTI	FLAMBOYAN	NON PBI		621.600,00	547.146.625,00
162	REIGA GIAN	FLAMBOYAN	NON PBI		405.800,00	546.740.825,00
163	MUHAMMAD MILAT TSAQIF	CATELIA	NON PBI		405.800,00	546.335.025,00
164	FAHMIDA NUR FALISA	RAJAWALI	NON PBI		2.698.100,00	543.636.925,00
165	SOERIJAH	FLAMBOYAN	NON PBI	2.000.000,00		545.636.925,00
166	DJOKO	FLAMBOYAN	NON PBI	3.000.000,00		548.636.925,00
167	MOH KHARIL AMRI	FLAMBOYAN	NON PBI	2.500.000,00		551.136.925,00
168	GHANI AZ ZIKRO	CATELIA	NON PBI	1.500.000,00		552.636.925,00
169	DIAN REH SEMPANA	RAJAWALI	NON PBI	3.500.000,00		556.136.925,00
170	GALIH INDRA RASA	IGD	RENC JR	700.000,00		556.836.925,00
171	ENDANG MARGIWIATI (TRANSFER)	FLAMBOYAN	NON PBI	3.000.000,00		559.836.925,00
172	ENDANG MARGIWIATI (TUNAI)	FLAMBOYAN	NON PBI	2.000.000,00		561.836.925,00
173	KLAIM BG PEMEL LINGGAR JATI				436.537.300,00	125.299.625,00
174	MICKOSUSILO	RAJAWALI	NON PBI		2.500.000,00	122.799.625,00
175	MUHAMMAD AL DAFFA FAIRUS	RAJAWALI	NON PBI		1.000.000,00	121.799.625,00
176	FAHMIDA NUR FALISA	RAJAWALI	NON PBI		1.901.900,00	119.897.725,00
177	ARFA SURYA PUTRA	CATELIA	NON PBI	1.000.000,00		120.897.725,00
178	RYANDA RIZQY AMRULLOH	RAJAWALI	NON PBI	4.000.000,00		124.897.725,00
179	MARIA BENIDEKTAT SITI OMSAH	RAJAWALI	NON PBI		6.060.300,00	118.837.425,00
180	RIYAN ANDRI AGASI	FLAMBOYAN	NON PBI		6.000.000,00	112.837.425,00
181	DWI ASTUTI	FLAMBOYAN	NON PBI	400.000,00		113.237.425,00
182	UMI MA'RIFAH	FLAMBOYAN	NON PBI	3.000.000,00		116.237.425,00
183	GALIH INDRA RASA	IGD	RENC JR		700.000,00	115.537.425,00
184	MARIA BENIDEKTAT SITI OMSAH	RAJAWALI	NON PBI		3.939.700,00	111.597.725,00
185	VALENCIA PUTRI	FLAMBOYAN	NON PBI	3.500.000,00		115.097.725,00
186	HAFIHOH HUMAIRO'A	FLAMBOYAN	NON PBI	1.500.000,00		116.597.725,00
187	JAMIAH	WIKU	NON PBI	1.000.000,00		117.597.725,00
188	SAEFUL BAYU PAMUNGKAS VIA TRANSFER	BUGENVIL	RENC BPJS	8.500.000,00		126.097.725,00
189	EDY APRIYANTO	FLAMBOYAN	NON PBI	1.000.000,00		127.097.725,00
190	AGUS SUHARTONO	RAJAWALI	NON PBI	2.000.000,00		129.097.725,00
191	ADINATAN ALLEN PERDANA	CATELIA	NON PBI		666.400,00	128.431.325,00
192	NAILA NOVITA	CATELIA	NON PBI		666.400,00	127.764.925,00
193	DIDI SUPRIYADI	FLAMBOYAN	NON PBI		680.100,00	127.084.825,00
194	RAFASYA YHUSTINDA	RAJAWALI	NON PBI		1.000.000,00	126.084.825,00
195	NAILA NOVITA	CATELIA	NON PBI		333.600,00	125.751.225,00
196	AISHA ATHA MARRELA	CATELIA	NON PBI		405.800,00	125.345.425,00
197	BARRI MAJID ANANDITO	RAJAWALI	NON PBI		1.000.000,00	124.345.425,00
198	SITI AISIYAH	RAJAWALI	NON PBI	1.500.000,00		125.845.425,00
199	SUPRIYATIN	RAJAWALI	NON PBI	3.000.000,00		128.845.425,00
200	KUSPARIYAH	RAJAWALI	NON PBI	2.700.000,00		131.545.425,00
201	SAEFUL MUJAB (+)->FREE	IGD	RENC JR/UMUM	1.300.000,00		132.845.425,00
202	DESI INDRAMATI	RAJAWALI	NON PBI	3.500.000,00		136.345.425,00
203	MARILAH	WIKU	NON PBI	2.566.000,00		138.911.425,00
204	TINA SUSIANINGSIH	RAJAWALI	NON PBI	1.500.000,00		140.411.425,00
205	DESTI LESTARI VIA TRANSFER	FLAMBOYAN	NON PBI	1.500.000,00		141.911.425,00
206	RAFASYA YHUSTINDA	RAJAWALI	NON PBI		1.335.100,00	140.576.325,00
207	NGALIMAN	FLAMBOYAN	NON PBI	1.800.000,00		142.376.325,00
208	ANISA MAYLANI	CATELIA	NON PBI	2.000.000,00		144.376.325,00
209	BADRIYAH	WIKU	NON PBI	1.000.000,00		145.376.325,00
210	RATAM SOEHADI	FLAMBOYAN	NON PBI	1.000.000,00		146.376.325,00
211	SUMARNI	FLAMBOYAN	NON PBI	2.000.000,00		148.376.325,00
212	ADIPUTRA TANGGUH	RAJAWALI	NON PBI	7.000.000,00		155.376.325,00
213	SRIWATI	WIKU	NON PBI	1.000.000,00		156.376.325,00
214	CICI SUCINLI K	MAWAR	NON PBI		4.031.700,00	152.344.625,00
215	KURNIASIH	FLAMBOYAN	NON PBI		2.482.100,00	149.862.525,00
216	AMIR JAFAR	RAJAWALI	NON PBI		9.832.400,00	140.030.125,00

NO	NAMA PASIEN	ASAL PASIEN	TIPE PASIEN	JUMLAH TITIPAN		SALDO
217	GWEN SHANUM YURANIKA	CATELIA	NON PBI		694.200,00	139.335.925,00
218	DJOKO	FLAMBOYAN	NON PBI		2.378.400,00	136.957.525,00
219	SAEFUL MUJAB (+)->FREE	IGD	RENC JR/UMUM		1.300.000,00	135.657.525,00
220	SAEFUL BAYU PAMUNGKAS VIA TRANSFER	BUGENVIL	RENC BPJS		8.500.000,00	127.157.525,00
221	AMIR JAFAR	RAJAWALI	NON PBI		167.600,00	126.989.925,00
222	OKY ANGLI KUSUMA	FLAMBOYAN	NON PBI		1.094.200,00	125.895.725,00
223	DWI WIJAYA ASTUTI	FLAMBOYAN	NON PBI		1.094.200,00	124.801.525,00
224	TARSONO	WIKU	NON PBI		1.000.000,00	123.801.525,00
225	AQEELA YASMIN N	CATELIA	NON PBI		405.800,00	123.395.725,00
226	DWI WIJAYA ASTUTI	FLAMBOYAN	NON PBI		405.800,00	122.989.925,00
227	DJOKO	FLAMBOYAN	NON PBI		621.600,00	122.368.325,00
228	GHANIYA ASYA ZEYBA	CATELIA	NON PBI		621.600,00	121.746.725,00
229	GWEN SHANUM YURANIKA	CATELIA	NON PBI		405.800,00	121.340.925,00
230	BARDJILAH VIA TRANSFER	FLAMBOYAN	NON PBI		1.274.400,00	120.066.525,00
231	CICI SUCINLI K	MAWAR	NON PBI		968.300,00	119.098.225,00
232	OKY ANGLI KUSUMA	FLAMBOYAN	NON PBI		405.800,00	118.692.425,00
233	BRILLYAN BAGUS	RAJAWALI	UMUM		2.061.127,00	116.631.298,00
234	AQEELA YASMIN N	CATELIA	NON PBI		594.200,00	116.037.098,00
235	RAHMA TRI MULYANTO	FLAMBOYAN	NON PBI		594.200,00	115.442.898,00
236	BARDJILAH VIA TRANSFER	FLAMBOYAN	NON PBI		725.600,00	114.717.298,00
237	GHANIYA ASYA ZEYBA	CATELIA	NON PBI		2.378.400,00	112.338.898,00
238	LINDA SELVIANI	IGD	RENC BPJS (KLL TUNGGAL)	451.000,00		112.789.898,00
239	DWI SRI RAHAYU	FLAMBOYAN	NON PBI	2.000.000,00		114.789.898,00
240	RAFA DZAKY	FLAMBOYAN	NON PBI	1.000.000,00		115.789.898,00
241	QIANDRA AFİYAH SAKHI VIA TRASNFER	CATELIA	NON PBI		884.300,00	114.905.598,00
242	SOEPRAPTO POESPA VIA TRANSFER BNI	RAJAWALI	NON PBI		7.050.150,00	107.855.448,00
243	WIDODO MEI DWI A	WIKU	NON PBI		1.594.400,00	106.261.048,00
244	SOEPRAPTO POESPA VIA TRANSFER BNI	RAJAWALI	NON PBI		2.949.850,00	103.311.198,00
245	WIDODO MEI DWI A	WIKU	NON PBI		1.405.600,00	101.905.598,00
246	AYLA MEYSA	CATELIA	NON PBI		405.800,00	101.499.798,00
247	RAHMA TRI MULYANTO	FLAMBOYAN	NON PBI		405.800,00	101.093.998,00
248	SUSIATI	WIKU	NON PBI		778.000,00	100.315.998,00
249	SARDIYONO	RAJAWALI	NON PBI	2.500.000,00		102.815.998,00
250	ABU SUJAK	FLAMBOYAN	NON PBI	2.500.000,00		105.315.998,00
251	ARIF REZA	IGD	RENC BPJS /JR	1.500.000,00		106.815.998,00
252	SUHARMONO	RAJAWALI	NON PBI	9.000.000,00		115.815.998,00
253	TARIJO	WIKU	NON PBI		1.703.500,00	114.112.498,00
254	YUDITH DYAH LUPITA	RAJAWALI	NON PBI		4.000.000,00	110.112.498,00
255	SRI AGUSTINI	FLAMBOYAN	NON PBI		600.000,00	109.512.498,00
256	NASIH	RAJAWALI	NON PBI		2.000.000,00	107.512.498,00
257	MARYATI	RAJAWALI	NON PBI		500.000,00	107.012.498,00
258	QIANDRA AFİYAH SAKHI VIA TRASNFER	CATELIA	NON PBI		515.700,00	106.496.798,00
259	MUHAMMAD RASYA	WIKU	NON PBI		405.800,00	106.090.998,00
260	SRIWATI	FLAMBOYAN	NON PBI		700.000,00	105.390.998,00
261	SUKINAH	WIKU	NON PBI		183.700,00	105.207.298,00
262	PEMBAYARAN BUNGA JAGIR JANUARI 2022				9.911,00	105.217.209,00
263	SOEPRAPTO POESPA VIA TRANSFER BNI	RAJAWALI	NON PBI	10.000.000,00		115.217.209,00
264	AMIN JAFAR	RAJAWALI	NON PBI	5.000.000,00		120.217.209,00
265	RUSLIM	RAJAWALI	NON PBI	2.000.000,00		122.217.209,00
266	TRI NURSANTO	RAJAWALI	NON PBI	3.000.000,00		125.217.209,00
267	FAUZI ABDUL R	FLAMBOYAN	NON PBI	5.000.000,00		130.217.209,00
268	WAHYONO	FLAMBOYAN	NON PBI	3.000.000,00		133.217.209,00
269	MUHAMMAD EFENDI	FLAMBOYAN	NON PBI	6.000.000,00		139.217.209,00
270	SARMIN NURYADIN	FLAMBOYAN	NON PBI	4.000.000,00		143.217.209,00
271	AYNA HAFIZA	CATELIA	NON PBI	500.000,00		143.717.209,00
272	SUKAMTO	RAJAWALI	AS LAIN /PERTAMINA	500.000,00		144.217.209,00
273	SUHARMONO	RAJAWALI	NON PBI	500.000,00		144.717.209,00
274	TARIJO	WIKU	NON PBI		296.500,00	144.420.709,00
275	GHANI AZ ZIKRO	CATELIA	NON PBI		1.094.200,00	143.326.509,00
276	ARIF REZA	IGD	PBI		1.500.000,00	141.826.509,00
277	ARFA SURYA PUTRA	CATELIA	NON PBI		594.200,00	141.232.309,00
278	AISHA ATHA MARRELA	CATELIA	NON PBI		1.797.100,00	139.435.209,00
279	GHANI AZ ZIKRO	CATELIA	NON PBI		405.800,00	139.029.409,00
280	ARFA SURYA PUTRA	CATELIA	NON PBI		405.800,00	138.623.609,00
281	ADZKA MUMTAZ	CATELIA	NON PBI		476.000,00	138.147.609,00
282	ABUL ROCHIM	WIKU	NON PBI		1.000.000,00	137.147.609,00
283	SAIMAN SAEFUDIN	FLAMBOYAN	NON PBI		300.000,00	136.847.609,00
284	SUKINAH	WIKU	NON PBI		816.300,00	136.031.309,00
285	AISHA ATHA MARRELA	CATELIA	NON PBI	202.900,00		136.234.209,00
286	GISHELA AULIA	CATELIA	NON PBI	1.200.000,00		137.434.209,00
287	KEISHA ADZKIA	CATELIA	NON PBI	1.500.000,00		138.934.209,00

NO	NAMA PASIEN	ASAL PASIEN	TIPE PASIEN	JUMLAH TITIPAN		SALDO
288	GUN SETIYOWANTO	WIKU	NON PBI	1.000.000,00		139.934.209,00
289	PEMBAYARAN BUNGA JAGIR JANUARI 2022				9.911,00	139.924.298,00
290	DESI INDRAMATI	RAJAWALI	NON PBI		1.958.150,00	137.966.148,00
291	WARTATI	RAJAWALI	NON PBI		3.560.300,00	134.405.848,00
292	ADZKA MUMTAZ	CATELIA	NON PBI		1.524.000,00	132.881.848,00
293	BUNGA PUJA DINANTI	FLAMBOYAN	RENC JR - >UMUM		9.000.000,00	123.881.848,00
294	DESI INDRAMATI	RAJAWALI	NON PBI		1.541.850,00	122.339.998,00
295	MUH ARSENIO AL FARRES	CATELIA	NON PBI	1.000.000,00		123.339.998,00
296	ADIL DWI ADRIANSYAH	CATELIA	NON PBI	1.500.000,00		124.839.998,00
297	NOLAN FARID	CATELIA	NON PBI	1.000.000,00		125.839.998,00
298	IBRAHIM AL M	CATELIA	NON PBI	1.500.000,00		127.339.998,00
299	MAKMURI	IGD	UMUM	500.000,00		127.839.998,00
300	MAD SIDIK SAMAN	BUGENVIL	RENC JR	8.000.000,00		135.839.998,00
301	MAKMURI	IGD	UMUM		500.000,00	135.339.998,00
302	LINDA SELVIANI	IGD	UMUM		451.000,00	134.888.998,00
303	SUKAMTO	RAJAWALI	AS LAIN /PERTAMINA		400.000,00	134.488.998,00
304	WARTATI	RAJAWALI	NON PBI		3.939.700,00	130.549.298,00
305	MUHAMMAD EFENDI	FLAMBOYAN	NON PBI		6.000.000,00	124.549.298,00
306	SUKAMTO	RAJAWALI	AS LAIN /PERTAMINA		100.000,00	124.449.298,00
307	HAFIHOH HUMAIRO'A	FLAMBOYAN	NON PBI		982.100,00	123.467.198,00
308	KUSPARIYAH	RAJAWALI	NON PBI		691.850,00	122.775.348,00
309	MARILAH	WIKU	NON PBI		2.271.300,00	120.504.048,00
310	MOH KHARIL AMRI	FLAMBOYAN	NON PBI		1.982.100,00	118.521.948,00
311	RADEN IMAWAN	FLAMBOYAN	NON PBI	900.000,00		119.421.948,00
312	ARSITEM	WIKU	NON PBI	1.800.000,00		121.221.948,00
313	SUDARMI	WIKU	NON PBI	1.000.000,00		122.221.948,00
314	AZ ZAHRA TALITHA	RAJAWALI	NON PBI	1.500.000,00		123.721.948,00
315	ZECA CAESHA PUTRI VIA TRANSFER	RAJAWALI	NON PBI	2.000.000,00		125.721.948,00
316	CAEISYA NADHIRA PUTRI VIA TRANSFER	RAJAWALI	NON PBI	2.000.000,00		127.721.948,00
317	MOH KHARIL AMRI	FLAMBOYAN	NON PBI		517.900,00	127.204.048,00
318	MARSHALL KHADAFI	CATELIA	NON PBI		405.800,00	126.798.248,00
319	JAMIAH	WIKU	NON PBI		870.300,00	125.927.948,00
320	HAFIHOH HUMAIRO'A	FLAMBOYAN	NON PBI		517.900,00	125.410.048,00
321	DWI ASTUTI	FLAMBOYAN	NON PBI		400.000,00	125.010.048,00
322	IRVINA DESTRIANA	WIKU	NON PBI		405.800,00	124.604.248,00
323	MARILAH	WIKU	NON PBI		294.700,00	124.309.548,00
324	KUSPARIYAH	RAJAWALI	NON PBI		2.008.150,00	122.301.398,00
325	SUMARNI	FLAMBOYAN	NON PBI		1.050.800,00	121.250.598,00
326	IRVINA DESTRIANA	WIKU	NON PBI		94.200,00	121.156.398,00
327	YULI RASTORO	FLAMBOYAN	NON PBI	1.500.000,00		122.656.398,00
328	JUMIRAH	FLAMBOYAN	NON PBI	5.000.000,00		127.656.398,00
329	SOFYAN IMAM HANAFI	FLAMBOYAN	NON PBI	1.500.000,00		129.156.398,00
330	YASMIN ALIYYAH	FLAMBOYAN	NON PBI	1.900.000,00		131.056.398,00
331	BADRIYAH	WIKU	NON PBI	2.000.000,00		133.056.398,00
332	MARSHALL KHADAFI	CATELIA	NON PBI		1.549.200,00	131.507.198,00
333	MAD SIDIK SAMAN	BUGENVIL	RENC JR		8.000.000,00	123.507.198,00
334	SUMARNI	FLAMBOYAN	NON PBI		949.200,00	122.557.998,00
335	BEKTIADI VIA TRANSFER	RAJAWALI	NON PBI	4.000.000,00		126.557.998,00
336	EKA PRASETYAWAN	FLAMBOYAN	NON PBI	6.000.000,00		132.557.998,00
337	AGIL NAJJAH	FLAMBOYAN	NON PBI	500.000,00		133.057.998,00
338	KHALISA MAISARA	CATELIA	NON PBI	500.000,00		133.557.998,00
339	TARWIDIYANTO	RAJAWALI	NON PBI	4.500.000,00		138.057.998,00
340	SUTARSO	RAJAWALI	NON PBI	2.000.000,00		140.057.998,00
341	ZAHRAT UNIDA	CATELIA	NON PBI		456.500,00	139.601.498,00
342	RYANDA RIZQY AMRULLOH	RAJAWALI	NON PBI		2.285.800,00	137.315.698,00
343	YANIK INDRAMATI	FLAMBOYAN	NON PBI		24.000,00	137.291.698,00
344	MINTI HARI	RAJAWALI	NON PBI		579.650,00	136.712.048,00
345	FITRI ROHYANI	FLAMBOYAN	NON PBI		717.900,00	135.994.148,00
346	SITI AISIYAH	RAJAWALI	NON PBI		332.450,00	135.661.698,00
347	EDY APRIYANTO	FLAMBOYAN	NON PBI		594.200,00	135.067.498,00
348	AYLA MEYSA	CATELIA	NON PBI		94.200,00	134.973.298,00
349	DIAN REH SEMPANA	RAJAWALI	NON PBI		993.700,00	133.979.598,00
350	BADRIYAH	WIKU	NON PBI		476.100,00	133.503.498,00
351	EDY APRIYANTO	FLAMBOYAN	NON PBI		405.800,00	133.097.698,00
352	ANISA MAYLANI	CATELIA	NON PBI		440.500,00	132.657.198,00
353	ZAHRAT UNIDA	CATELIA	NON PBI		543.400,00	132.113.798,00
354	SITI AISIYAH	RAJAWALI	NON PBI		1.167.550,00	130.946.248,00
355	MINTI HARI	RAJAWALI	NON PBI		1.420.350,00	129.525.898,00
356	DIAN REH SEMPANA	RAJAWALI	NON PBI		2.506.300,00	127.019.598,00
357	FITRI ROHYANI	FLAMBOYAN	NON PBI		282.100,00	126.737.498,00
358	YANIK INDRAMATI	FLAMBOYAN	NON PBI		476.000,00	126.261.498,00

NO	NAMA PASIEN	ASAL PASIEN	TIPE PASIEN	JUMLAH TITIPAN		SALDO
359	EFA ANDIYATI	FLAMBOYAN	NON PBI	2.000.000,00		128.261.498,00
360	ZAHRA UNIDA	CATELIA	NON PBI		100,00	128.261.398,00
361	TINA SUSIANINGSIH	RAJAWALI	NON PBI		468.650,00	127.792.748,00
362	SARMIN NURYADIN	FLAMBOYAN	NON PBI		2.964.700,00	124.828.048,00
363	MARSHALL KHADAFI	CATELIA	NON PBI		45.000,00	124.783.048,00
364	ANISA MAYLANI	CATELIA	NON PBI		1.412.600,00	123.370.448,00
365	SARDIYONO	RAJAWALI	NON PBI		958.150,00	122.412.298,00
366	RAFA DZAKY	FLAMBOYAN	NON PBI		666.400,00	121.745.898,00
367	ANISA MAYLANI	CATELIA	NON PBI		1.559.500,00	120.186.398,00
368	SUPRIYATIN	RAJAWALI	NON PBI		2.857.300,00	117.329.098,00
369	TINA SUSIANINGSIH	RAJAWALI	NON PBI		1.031.350,00	116.297.748,00
370	VALENCIA PUTRI	FLAMBOYAN	NON PBI		1.277.000,00	115.020.748,00
371	RYANDA RIZQY AMRULLOH	RAJAWALI	NON PBI		1.714.200,00	113.306.548,00
372	NGALIMAN	FLAMBOYAN	NON PBI		387.400,00	112.919.148,00
373	RISWANTO	FLAMBOYAN	NON PBI	1.000.000,00		113.919.148,00
374	SRIWATI	WIKU	NON PBI	600.000,00		114.519.148,00
375	ARKAZAYN SHAKEEL AL FARRES	IGD	RENC BPJS	170.000,00		114.689.148,00
376	ALDO RIZKY SAPUTRA VIA TRANSFER	CATELIA	UMUM	3.000.000,00		117.689.148,00
377	VALENCIA PUTRI	FLAMBOYAN	NON PBI		2.223.000,00	115.466.148,00
378	SUPRIYATIN	RAJAWALI	NON PBI		142.700,00	115.323.448,00
379	DESTI LESTARI VIA TRANSFER	FLAMBOYAN	NON PBI		982.100,00	114.341.348,00
380	FAUZI ABDUL R	FLAMBOYAN	NON PBI		1.246.200,00	113.095.148,00
381	RUSLIM	RAJAWALI	NON PBI		1.012.650,00	112.082.498,00
382	YASMIN ALIYYAH	FLAMBOYAN	NON PBI		1.382.100,00	110.700.398,00
383	SUHARMONO	RAJAWALI	NON PBI		3.535.200,00	107.165.198,00
384	SUHARMONO	RAJAWALI	NON PBI		5.464.800,00	101.700.398,00
385	SUHARMONO	RAJAWALI	NON PBI		500.000,00	101.200.398,00
386	ENDANG MARGIWIATI (TUNAI)	FLAMBOYAN	NON PBI		1.561.400,00	99.638.998,00
387	RAFA DZAKY	FLAMBOYAN	NON PBI		333.600,00	99.305.398,00
388	DESTI LESTARI VIA TRANSFER	FLAMBOYAN	NON PBI		517.900,00	98.787.498,00
389	SARDIYONO	RAJAWALI	NON PBI		1.541.850,00	97.245.648,00
390	SARMIN NURYADIN	FLAMBOYAN	NON PBI		1.035.300,00	96.210.348,00
391	ENDANG MARGIWIATI (TUNAI)	FLAMBOYAN	NON PBI		3.438.600,00	92.771.748,00
392	KASIWAN	WIKU	NON PBI	1.000.000,00		93.771.748,00
393	SUKIRAH	WIKU	NON PBI	1.500.000,00		95.271.748,00
394	CHOMSIN	WIKU	NON PBI	800.000,00		96.071.748,00
395	FAUZI ABDUL RAHMAN	FLAMBOYAN	NON PBI	5.000.000,00		101.071.748,00
396	ALMAYRA FARHANA	CATELIA	NON PBI	500.000,00		101.571.748,00
397	JUMIRAH	FLAMBOYAN	NON PBI		4.179.100,00	97.392.648,00
398	FAUZI ABDUL R	FLAMBOYAN	NON PBI		3.753.800,00	93.638.848,00
399	AMIN JAFAR	RAJAWALI	NON PBI		5.000.000,00	88.638.848,00
400	YASMIN ALIYYAH	FLAMBOYAN	NON PBI		517.900,00	88.120.948,00
401	SRIWATI	WIKU	NON PBI		1.000.000,00	87.120.948,00
402	AYNA HAFIZA	CATELIA	NON PBI		405.800,00	86.715.148,00
403	RUSLIM	RAJAWALI	NON PBI		987.350,00	85.727.798,00
404	RAFASYA YHUSTINDA	RAJAWALI	NON PBI		1.664.900,00	84.062.898,00
405	ALDO RIZKY SAPUTRA VIA TRANSFER	CATELIA	UMUM		3.000.000,00	81.062.898,00
406	MUH ARSENIO AL FARRES	CATELIA	NON PBI		298.400,00	80.764.498,00
407	ADIL DWI ADRIANSYAH	CATELIA	NON PBI		1.094.200,00	79.670.298,00
408	JUMIRAH	FLAMBOYAN	NON PBI		820.900,00	78.849.398,00
409	ROBY CRISTIAN	IGD	UMUM	147.699,00		78.997.097,00
410	KAYLA ASYABIYA R	CATELIA	NON PBI	1.000.000,00		79.997.097,00
411	SURATMI	FLAMBOYAN	NON PBI	2.000.000,00		81.997.097,00
412	LAHDYAH RAHAYUNI	FLAMBOYAN	NON PBI	1.000.000,00		82.997.097,00
413	WAHYONO	FLAMBOYAN	NON PBI		950.300,00	82.046.797,00
414	IBRAHIM AL M	CATELIA	NON PBI		543.400,00	81.503.397,00
415	ADIPUTRA TANGGUH	RAJAWALI	NON PBI		1.900.100,00	79.603.297,00
416	MUH ARSENIO AL FARRES	CATELIA	NON PBI		701.600,00	78.901.697,00
417	ABU SUJAK	FLAMBOYAN	NON PBI		1.049.900,00	77.851.797,00
418	TRI NURSANTO	RAJAWALI	NON PBI		3.000.000,00	74.851.797,00
419	ADIL DWI ADRIANSYAH	CATELIA	NON PBI		405.800,00	74.445.997,00
420	SOFYAN IMAM HANAFI	FLAMBOYAN	NON PBI		982.100,00	73.463.897,00
421	ARKAZAYN SHAKEEL AL FARRES	IGD	NON PBI		170.000,00	73.293.897,00
422	AGUS PURNOMO VIA TRANSFER	FLAMBOYAN	NON PBI	3.000.000,00		76.293.897,00
423	SUTIAH	WIKU	PBI	371.250,00		76.665.147,00
424	HARSONO	FLAMBOYAN	NON PBI	2.000.000,00		78.665.147,00
425	IBRAHIM AL M	CATELIA	NON PBI		956.600,00	77.708.547,00
426	WAHYONO	FLAMBOYAN	NON PBI		2.049.700,00	75.658.847,00
427	JAMIAH	WIKU	NON PBI		129.700,00	75.529.147,00
428	ABU SUJAK	FLAMBOYAN	NON PBI		1.450.100,00	74.079.047,00
429	GISHELA AULIA	CATELIA	NON PBI		794.200,00	73.284.847,00
430	ROBY CRISTIAN	IGD	UMUM		147.699,00	73.137.148,00
431	GISHELA AULIA	CATELIA	NON PBI		405.800,00	72.731.348,00
432	DWI SRI RAHAYU	FLAMBOYAN	NON PBI		421.000,00	72.310.348,00

NO	NAMA PASIEN	ASAL PASIEN	TIPE PASIEN	JUMLAH TITIPAN	SALDO	
433	RATAM SOEHADI	FLAMBOYAN	NON PBI		986.000,00	71.324.348,00
434	UMI MA'RIFAH	FLAMBOYAN	NON PBI		1.269.100,00	70.055.248,00
435	SOFYAN IMAM HANAFI	FLAMBOYAN	NON PBI		517.900,00	69.537.348,00
436	JUMIRAH	FLAMBOYAN	NON PBI	1.000.000,00		70.537.348,00
437	NOVIANI BY NY	MELATI	PBI	160.000,00		70.697.348,00
438	DIDI SUPRIYADI	FLAMBOYAN	NON PBI		819.900,00	69.877.448,00
439	GUN SETIYOWANTO	WIKU	NON PBI		594.200,00	69.283.248,00
440	YULI RASTORO	FLAMBOYAN	NON PBI		982.100,00	68.301.148,00
441	SUDARMI	WIKU	NON PBI		48.600,00	68.252.548,00
442	KEISHA ADZKIA	CATELIA	NON PBI		1.094.200,00	67.158.348,00
443	CAEISYA NADHIRA PUTRI VIA TRANSFER	RAJAWALI	NON PBI		579.650,00	66.578.698,00
444	ZEA CAESHA PUTRI VIA TRANSFER	RAJAWALI	NON PBI		195.050,00	66.383.648,00
445	SUTIYAH	WIKU	PBI		371.250,00	66.012.398,00
446	AZ ZAHRA TALITHA	RAJAWALI	NON PBI		987.350,00	65.025.048,00
447	KEISHA ADZKIA	CATELIA	NON PBI		405.800,00	64.619.248,00
448	ARSITEM	WIKU	NON PBI		1.483.400,00	63.135.848,00
449	DAUD	WIKU	NON PBI	2.000.000,00		65.135.848,00
450	MARYATI	FLAMBOYAN	NON PBI	1.500.000,00		66.635.848,00
451	SRI YUNIARTI	FLAMBOYAN	NON PBI	1.000.000,00		67.635.848,00
452	NGATIYAH	FLAMBOYAN	NON PBI	1.000.000,00		68.635.848,00
453	KHALISA MAISARA	CATELIA	NON PBI		500.000,00	68.135.848,00
454	NOLAN FARID	CATELIA	NON PBI		333.600,00	67.802.248,00
455	GUN SETIYOWANTO	WIKU	NON PBI		405.800,00	67.396.448,00
456	SUDARMI	WIKU	NON PBI		951.400,00	66.445.048,00
457	TARWIDIYANTO	RAJAWALI	NON PBI		4.275.450,00	62.169.598,00
458	ZEA CAESHA PUTRI VIA TRANSFER	RAJAWALI	NON PBI		1.804.950,00	60.364.648,00
459	CAEISYA NADHIRA PUTRI VIA TRANSFER	RAJAWALI	NON PBI		1.420.350,00	58.944.298,00
460	YULI RASTORO	FLAMBOYAN	NON PBI		517.900,00	58.426.398,00
461	NOLAN FARID	CATELIA	NON PBI		666.400,00	57.759.998,00
462	BEKTIADI VIA TRANSFER	RAJAWALI	NON PBI		1.544.400,00	56.215.598,00
463	AZ ZAHRA TALITHA	RAJAWALI	NON PBI		512.650,00	55.702.948,00
464	UMI MA'RIFAH	FLAMBOYAN	NON PBI		1.730.900,00	53.972.048,00
465	ADIPUTRA TANGGUH	RAJAWALI	NON PBI		5.099.900,00	48.872.148,00
466	ERWIN ANGGA SETYA NUGRAHA	IGD	UMUM	532.372,00		49.404.520,00
467	RISWANTO	FLAMBOYAN	NON PBI		717.900,00	48.686.620,00
468	DWI SRI RAHAYU	FLAMBOYAN	NON PBI		1.579.000,00	47.107.620,00
469	RATAM SOEHADI	FLAMBOYAN	NON PBI		14.000,00	47.093.620,00
470	SURATMI	FLAMBOYAN	NON PBI		1.026.500,00	46.067.120,00
471	SUTARSO	RAJAWALI	NON PBI		1.012.650,00	45.054.470,00
472	EKA PRASETYAWAN	FLAMBOYAN	NON PBI		4.598.200,00	40.456.270,00
473	BADRIYAH	WIKU	NON PBI		826.500,00	39.629.770,00
474	BADRIYAH	WIKU	NON PBI		523.900,00	39.105.870,00
475	ERWIN ANGGA SETYA NUGRAHA	IGD	UMUM		532.372,00	38.573.498,00
476	ALMAYRA FARHANA	CATELIA	NON PBI		500.000,00	38.073.498,00
477	SURATMI	FLAMBOYAN	NON PBI		973.500,00	37.099.998,00
478	SUKIRAH	WIKU	NON PBI		1.367.000,00	35.732.998,00
479	EFA ANDIYATI	FLAMBOYAN	NON PBI		580.000,00	35.152.998,00
480	EKA PRASETYAWAN	FLAMBOYAN	NON PBI		1.401.800,00	33.751.198,00
481	RISWANTO	FLAMBOYAN	NON PBI		282.100,00	33.469.098,00
482	BADRIYAH	WIKU	NON PBI		1.173.500,00	32.295.598,00
483	BEKTIADI VIA TRANSFER	RAJAWALI	NON PBI		2.455.600,00	29.839.998,00
484	SUTARSO	RAJAWALI	NON PBI		987.350,00	28.852.648,00
485	ALESHA NAYLA TSANIY	CATELIA	NON PBI	1.000.000,00		29.852.648,00
486	ANTO	IGD	RENC JR - >AS.LAIN (JR)	1.000.000,00		30.852.648,00
487	LASIKIN	RAJAWALI	NON PBI	2.000.000,00		32.852.648,00
488	ANJAR MUJIONO	WIKU	NON PBI	1.000.000,00		33.852.648,00
489	SULASTRI	WIKU	NON PBI	3.000.000,00		36.852.648,00
490	KUSNIATI	FLAMBOYAN	AS.LAIN (PERTAMEDIKA)	20.000.000,00		56.852.648,00
491	KASIWAN	WIKU	NON PBI		465.200,00	56.387.448,00
492	TARWIDIYANTO	RAJAWALI	NON PBI		224.550,00	56.162.898,00
493	FAUZI ABDUL RAHMAN	FLAMBOYAN	NON PBI		4.014.000,00	52.148.898,00
494	SOERIJAH	FLAMBOYAN	NON PBI		282.100,00	51.866.798,00
495	AGUS SUHARTONO	RAJAWALI	NON PBI		2.000.000,00	49.866.798,00
496	LAHDYAH RAHAYUNI	FLAMBOYAN	NON PBI		857.200,00	49.009.598,00
497	KASIWAN	WIKU	NON PBI		534.800,00	48.474.798,00
498	CHOMSIN	WIKU	NON PBI		663.600,00	47.811.198,00
499	FAUZI ABDUL RAHMAN	FLAMBOYAN	NON PBI		986.000,00	46.825.198,00
500	TOSIM	FLAMBOYAN	NON PBI	2.000.000,00		48.825.198,00
501	ANTO	IGD	RENC JR - >AS.LAIN (JR)		1.000.000,00	47.825.198,00
502	CHOMSIN	WIKU	NON PBI		136.400,00	47.688.798,00

NO	NAMA PASIEN	ASAL PASIEN	TIPE PASIEN	JUMLAH TITIPAN	SALDO
503	SOERIJAH	FLAMBOYAN	NON PBI	1.717.900,00	45.970.898,00
504	EFA ANDIYATI	FLAMBOYAN	NON PBI	1.420.000,00	44.550.898,00
505	KAYLA ASYABIYA R	CATELIA	NON PBI	666.400,00	43.884.498,00
506	MARYATI	FLAMBOYAN	NON PBI	1.205.300,00	42.679.198,00
507	JUMIRAH	FLAMBOYAN	NON PBI	283.900,00	42.395.298,00
508	HARSONO	FLAMBOYAN	NON PBI	561.900,00	41.833.398,00
509	KUSNIATI	FLAMBOYAN	AS.LAIN (PERTAMEDIKA)	20.000.000,00	21.833.398,00
510	LASIKIN	RAJAWALI	NON PBI	2.000.000,00	19.833.398,00
511	HARSONO	FLAMBOYAN	NON PBI	1.438.100,00	18.395.298,00
512	NGATIYAH	FLAMBOYAN	NON PBI	983.000,00	17.412.298,00
513	DAUD	WIKU	NON PBI	2.000.000,00	15.412.298,00
514	JUMIRAH	FLAMBOYAN	NON PBI	716.100,00	14.696.198,00
515	KAYLA ASYABIYA R	CATELIA	NON PBI	333.600,00	14.362.598,00
516	MARYATI	FLAMBOYAN	NON PBI	294.700,00	14.067.898,00
517	MUHADI	FLAMBOYAN	NON PBI	2.000.000,00	16.067.898,00
518	KUSMAN	FLAMBOYAN	NON PBI	1.500.000,00	17.567.898,00
519	SRI YUNIARTI	FLAMBOYAN	NON PBI	760.200,00	16.807.698,00
520	PEMBAYARAN BUNGA JAGIR FEBRUARI 2022			5.854,00	16.813.552,00
521	KHANAFI	WIKU	NON PBI	500.000,00	17.313.552,00
522	SUYATNO	WIKU	NON PBI	1.500.000,00	18.813.552,00
523	MIKA ZHAFRAN SANJAYA	CATELIA(2-1)->ICU	NON PBI	4.000.000,00	22.813.552,00
524	WATEM	FLAMBOYAN	NON PBI	3.800.000,00	26.613.552,00
525	RANTI YULIANINGSIH BY NY	MELATI	RENC BPJS	50.000,00	26.663.552,00
526	YOGI ISKANDAR	IGD	RENC JR	1.314.600,00	27.978.152,00
527	SRI YUNIARTI	FLAMBOYAN	NON PBI	239.800,00	27.738.352,00
528	LAHDYAH RAHAYUNI	FLAMBOYAN	NON PBI	142.800,00	27.595.552,00
529	PEMBAYARAN BUNGA JAGIR FEBRUARI 2022			5.854,00	27.589.698,00
530	PIToyo BUDI R	FLAMBOYAN	NON PBI	1.000.000,00	28.589.698,00
531	AGUS SUWARTO	WIKU	NON PBI	1.500.000,00	30.089.698,00
532	AYNA HAFIZA	CATELIA	NON PBI	94.200,00	29.995.498,00
533	RINTO PRIYO S	FLAMBOYAN	NON PBI	2.000.000,00	31.995.498,00
534	ANDIKA CAHYA PUTRA	IGD	RENC JR	250.000,00	32.245.498,00
535	GALIH SUYITNO	IGD	RENC JR	500.000,00	32.745.498,00
536	RANTI YULIANINGSIH BY NY	MELATI	RENC BPJS	50.000,00	32.695.498,00
537	YOGI ISKANDAR	IGD	RENC JR	1.314.600,00	31.380.898,00
538	KHANAFI	WIKU	NON PBI	500.000,00	30.880.898,00
539	ANJAR MUJIONO	WIKU	NON PBI	1.000.000,00	29.880.898,00
540	FARZAN ARRAYAN A	CATELIA	NON PBI	1.000.000,00	30.880.898,00
541	NOVIANI BY NY	MELATI	PBI	160.000,00	30.720.898,00
542	SULASTRI	WIKU	NON PBI	973.400,00	29.747.498,00
543	ALESHA NAYLA TSANIY	CATELIA	NON PBI	405.800,00	29.341.698,00
544	TOSIM	FLAMBOYAN	NON PBI	2.000.000,00	27.341.698,00
545	SALMAN HANIF ROSYID	IGD	UMUM	100.000,00	27.441.698,00
546	SITI ROHANA	IGD	RENC JR	1.000.000,00	28.441.698,00
547	TJANG FO THIAN	WIKU	NON PBI	1.300.000,00	29.741.698,00
548	BY NY RIRIN SRI	MELATI	RENC BPJS - PBI	400.000,00	30.141.698,00
549	MUHADI	FLAMBOYAN	NON PBI	1.034.200,00	29.107.498,00
550	SUYATNO	WIKU	NON PBI	1.035.400,00	28.072.098,00
551	KUSMAN	FLAMBOYAN	NON PBI	783.700,00	27.288.398,00
552	BY NY RIRIN SRI	MELATI	RENC BPJS - PBI	400.000,00	26.888.398,00
553	ALESHA NAYLA TSANIY	CATELIA	NON PBI	594.200,00	26.294.198,00
554	MUHADI	FLAMBOYAN	NON PBI	965.800,00	25.328.398,00
555	SUYATNO	WIKU	NON PBI	464.600,00	24.863.798,00
556	KUSMAN	FLAMBOYAN	NON PBI	716.300,00	24.147.498,00
557	AGIL NAJJAH	FLAMBOYAN	NON PBI	500.000,00	23.647.498,00
558	WATEM	FLAMBOYAN	NON PBI	2.826.500,00	20.820.998,00
559	MIKA ZHAFRAN SANJAYA	CATELIA(2-1)->ICU	NON PBI	2.787.200,00	18.033.798,00
560	WATEM	FLAMBOYAN	NON PBI	973.500,00	17.060.298,00
561	MIKA ZHAFRAN SANJAYA	CATELIA(2-1)->ICU	NON PBI	1.212.800,00	15.847.498,00
562	SULASTRI	WIKU	NON PBI	2.026.600,00	13.820.898,00
563	GALIH SUYITNO	IGD	RENC JR	475.000,00	13.345.898,00
564	GALIH SUYITNO	IGD	RENC JR	25.000,00	13.320.898,00
565	MADASLAM	WIKU	NON PBI	2.500.000,00	15.820.898,00
566	TUMINEM	WIKU	NON PBI	800.000,00	16.620.898,00
567	WATEM	FLAMBOYAN	NON PBI	3.000.000,00	19.620.898,00
568	SUBAGYO	FLAMBOYAN	NON PBI	5.000.000,00	24.620.898,00
569	SALIMAH	IGD	RENC BPJS	150.000,00	24.770.898,00
570	RATIMAH	WIKU	NON PBI	1.300.000,00	26.070.898,00
571	AGUS SUWARTO	WIKU	NON PBI	642.300,00	25.428.598,00
572	RINTO PRIYO S	FLAMBOYAN	NON PBI	1.378.400,00	24.050.198,00

NO	NAMA PASIEN	ASAL PASIEN	TIPE PASIEN	JUMLAH TITIPAN	SALDO	
573	SITI ROHANA	IGD	RENC JR		975.000,00	23.075.198,00
574	SUKIRAH	WIKU	NON PBI		133.000,00	22.942.198,00
575	FARZAN ARRAYAN A	CATELIA	NON PBI		465.300,00	22.476.898,00
576	RADEN IMAWAN	FLAMBOYAN	NON PBI		900.000,00	21.576.898,00
577	RINTO PRIYO S	FLAMBOYAN	NON PBI		621.600,00	20.955.298,00
578	SITI ROHANA	IGD	RENC JR		25.000,00	20.930.298,00
579	SUPARMI IKA UMAMI	WIKU	NON PBI	1.500.000,00		22.430.298,00
580	EGA ASWAR	CATELIA	NON PBI	1.500.000,00		23.930.298,00
581	RUDIONO	FLAMBOYAN	NON PBI	3.000.000,00		26.930.298,00
582	SAIFUL MA'ARIF	FLAMBOYAN	NON PBI	1.500.000,00		28.430.298,00
583	AGUS PURNOMO VIA TRANSFER	FLAMBOYAN	NON PBI		2.215.000,00	26.215.298,00
584	AGUS PURNOMO VIA TRANSFER	FLAMBOYAN	NON PBI		785.000,00	25.430.298,00
585	SRIWATI	WIKU	NON PBI		82.800,00	25.347.498,00
586	SRIWATI	WIKU	NON PBI		517.200,00	24.830.298,00
587	FARZAN ARRAYAN A	CATELIA	NON PBI		534.700,00	24.295.598,00
588	PIToyo BUDI R	FLAMBOYAN	NON PBI		1.000.000,00	23.295.598,00
589	AGUS SUWARTO	WIKU	NON PBI		857.700,00	22.437.898,00
590	SALMAN HANIF ROSYID	IGD	UMUM		100.000,00	22.337.898,00
591	RAFISQY EVANO	FLAMBOYAN	NON PBI	2.000.000,00		24.337.898,00
592	SADIMIN	WIKU	NON PBI	2.500.000,00		26.837.898,00
593	DATI BY NY	MELATI	RENC BPJS	500.000,00		27.337.898,00
594	CHOMSIN	WIKU	NON PBI	500.000,00		27.837.898,00
595	MISTAM	IGD	RENC BPJS/JR	200.000,00		28.037.898,00
596	ANDIKA CAHYA PUTRA	IGD	RENC JR	265.000,00		28.302.898,00
597	WARTINAH	FLAMBOYAN	NON PBI	500.000,00		28.802.898,00
598	IHZHA HENDRAWAN WICAKSONO	IGD	RENC JR	2.000.000,00		30.802.898,00
599	TUMINEM	WIKU	NON PBI		505.300,00	30.297.598,00
600	DATI BY NY	MELATI	NON PBI		500.000,00	29.797.598,00
601	MISTAM	IGD	RENC BPJS/JR		200.000,00	29.597.598,00
602	IHZHA HENDRAWAN WICAKSONO	IGD	RENC JR		2.000.000,00	27.597.598,00
603	TUMINEM	WIKU	NON PBI		294.700,00	27.302.898,00
604	MUHAMMAD RIZAL	IGD	RENC JR/UMUM	950.000,00		28.252.898,00
605	SUBAGYO	FLAMBOYAN	NON PBI		4.162.000,00	24.090.898,00
606	FAUZI OKTAFIAN ABIZAR	IGD	RENC TAGIHAN COVID	865.000,00		24.955.898,00
607	TJANG FO THIAN	WIKU	NON PBI		530.100,00	24.425.798,00
608	SAIFUL MA'ARIF	FLAMBOYAN	NON PBI		1.217.900,00	23.207.898,00
609	MADASLAM	WIKU	NON PBI		1.642.300,00	21.565.598,00
610	RUDIONO	FLAMBOYAN	NON PBI		2.157.900,00	19.407.698,00
611	EGA ASWAR	CATELIA	NON PBI		1.094.200,00	18.313.498,00
612	RUDIONO	FLAMBOYAN	NON PBI		842.100,00	17.471.398,00
613	SAIFUL MA'ARIF	FLAMBOYAN	NON PBI		282.100,00	17.189.298,00
614	MADASLAM	WIKU	NON PBI		857.700,00	16.331.598,00
615	SUBAGYO	FLAMBOYAN	NON PBI		838.000,00	15.493.598,00
616	ARDIAN GUSFARIANTO	FLAMBOYAN	NON PBI	2.000.000,00		17.493.598,00
617	EGA ASWAR	CATELIA	NON PBI		405.800,00	17.087.798,00
618	WATEM	FLAMBOYAN	NON PBI		835.400,00	16.252.398,00
619	TJANG FO THIAN	WIKU	NON PBI		769.900,00	15.482.498,00
620	HARTOYO	FLAMBOYAN	NON PBI	1.000.000,00		16.482.498,00
621	WATEM	FLAMBOYAN	NON PBI		2.164.600,00	14.317.898,00
622	SUPARMI IKA UMAMI	WIKU	NON PBI		798.400,00	13.519.498,00
623	SUPARMI IKA UMAMI	WIKU	NON PBI		701.600,00	12.817.898,00
624	NUR ALIFAH	FLAMBOYAN	NON PBI	1.300.000,00		14.117.898,00
625	SATIRAH	FLAMBOYAN	NON PBI	3.500.000,00		17.617.898,00
626	RAFISQY EVANO	FLAMBOYAN	NON PBI		1.715.100,00	15.902.798,00
627	MAISYA KIRANIAN	CATELIA	NON PBI	1.500.000,00		17.402.798,00
628	PEMBAYARAN BUNGA JAGIR MARET 2022			2.038,00		17.404.836,00
629	RAFISQY EVANO	FLAMBOYAN	NON PBI		284.900,00	17.119.936,00
630	ROSI INDAH AGUSTIN	FLAMBOYAN	NON PBI	3.500.000,00		20.619.936,00
631	ANDIKA CAHYA PUTRA	IGD	UMUM		265.000,00	20.354.936,00
632	ANDIKA CAHYA PUTRA	IGD	UMUM		250.000,00	20.104.936,00
633	SALIMAH	IGD	UMUM		150.000,00	19.954.936,00
634	FAUZI OKTAFIAN ABIZAR	IGD	UMUM		865.000,00	19.089.936,00
635	NGATIYAH	FLAMBOYAN	NON PBI		17.000,00	19.072.936,00
636	PEMBAYARAN BUNGA JAGIR MARET 2022				2.038,00	19.070.898,00
637	TEGUH SISWANTO	KENANGA	UMUM/JR	400.000,00		19.470.898,00
638	AGUS DWI PRASETYO	WIKU	NON PBI	200.000,00		19.670.898,00
639	TRI ROLIYATI	FLAMBOYAN	NON PBI	2.500.000,00		22.170.898,00
640	ADIVYA YASNA	CATELIA	NON PBI	1.000.000,00		23.170.898,00
641	RESI SEPTIARSO	KENANGA	RENC JR &+BPJS TK	500.000,00		23.670.898,00
642	WIJI PURWANTI	WIKU	NON PBI	2.000.000,00		25.670.898,00
643	SUNARYO	FLAMBOYAN	NON PBI	3.000.000,00		28.670.898,00

NO	NAMA PASIEN	ASAL PASIEN	TIPE PASIEN	JUMLAH TITIPAN	SALDO	
644	MAISYA KIRANIAN	CATELIA	NON PBI		1.094.200,00	27.576.698,00
645	NUR ALIFAH	FLAMBOYAN	NON PBI		583.900,00	26.992.798,00
646	SATIRAH	FLAMBOYAN	NON PBI		973.500,00	26.019.298,00
647	MUHAMMAD RIZAL	IGD	RENC JR/UMUM		950.000,00	25.069.298,00
648	IWAN SUSANTO	IGD	UMUM/RENC JR	500.000,00		25.569.298,00
649	WARTINAH	FLAMBOYAN	NON PBI		500.000,00	25.069.298,00
650	MAISYA KIRANIAN	CATELIA	NON PBI		405.800,00	24.663.498,00
651	NUR ALIFAH	FLAMBOYAN	NON PBI		716.100,00	23.947.398,00
652	ARDIAN GUSFARIANTO	FLAMBOYAN	NON PBI		517.900,00	23.429.498,00
653	SATIRAH	FLAMBOYAN	NON PBI		2.526.500,00	20.902.998,00
654	RESI SEPTIARSO	KENANGA	RENC JR &+BPJS TK		500.000,00	20.402.998,00
655	CHOMSIN	WIKU	NON PBI		217.900,00	20.185.098,00
656	UNAISATUZZAHRO	CATELIA	RENC BPJS	3.000.000,00		23.185.098,00
657	RANGGA ADITYA B	IGD	AS.LAIN (RENC AS.RAMAYANA)	400.000,00		23.585.098,00
658	TEGUH SISWANTO	KENANGA	AS.LAIN(JR)		400.000,00	23.185.098,00
659	RANGGA ADITYA B	IGD	AS.LAIN (RAMAYANA)		400.000,00	22.785.098,00
660	CHOMSIN	WIKU	NON PBI		282.100,00	22.502.998,00
661	SADIMIN	WIKU	NON PBI		973.400,00	21.529.598,00
662	SAIFUDIN ZUHRI VIA TRANSFER	FLAMBOYAN	NON PBI	4.000.000,00		25.529.598,00
663	SADIMIN	WIKU	NON PBI		1.526.600,00	24.002.998,00
664	NATHAN ALBANI	CATELIA	NON PBI	500.000,00		24.502.998,00
665	BY NY LANAFULISA	MELATI	RENC BPJS	200.000,00		24.702.998,00
666	ISMINAH	WIKU	NON PBI	2.500.000,00		27.202.998,00
667	SALAMAH	ANGGREK	UMUM	3.000.000,00		30.202.998,00
668	WAGINEM	WIKU	NON PBI	500.000,00		30.702.998,00
669	SALAMAH	ANGGREK	UMUM		3.000.000,00	27.702.998,00
670	PUTRI ASIH GALIH	FLAMBOYAN	NON PBI	1.000.000,00		28.702.998,00
671	IWAN SUSANTO	IGD	AS.LAIN (ADMEDIKA)		305.820,00	28.397.178,00
672	TRI ROLIYATI	FLAMBOYAN	NON PBI		1.664.600,00	26.732.578,00
673	RASMINAH	FLAMBOYAN	NON PBI	2.000.000,00		28.732.578,00
674	NOVANDRA AFRIANO	CATELIA	NON PBI	2.000.000,00		30.732.578,00
675	TRI ROLIYATI	FLAMBOYAN	NON PBI		835.400,00	29.897.178,00
676	ARSENIO GIBRAN RAFAZA	FLAMBOYAN	NON PBI	1.000.000,00		30.897.178,00
677	HARTOYO	FLAMBOYAN	NON PBI		1.000.000,00	29.897.178,00
678	RATIMAH	WIKU	NON PBI		641.700,00	29.255.478,00
679	TARCISIUS SOEWONDO	FLAMBOYAN	NON PBI	5.000.000,00		34.255.478,00
680	KASINAH	FLAMBOYAN	NON PBI	1.200.000,00		35.455.478,00
681	BY NY LANAFULISA	MELATI	NON PBI		200.000,00	35.255.478,00
682	ADIVYA YASNA	CATELIA	NON PBI		546.700,00	34.708.778,00
683	RATIMAH	WIKU	NON PBI		658.300,00	34.050.478,00
684	ADIVYA YASNA	CATELIA	NON PBI		453.300,00	33.597.178,00
685	SUKAENI	WIKU	NON PBI	1.000.000,00		34.597.178,00
686	ARDIAN GUSFARIANTO	FLAMBOYAN	NON PBI		1.482.100,00	33.115.078,00
687	SUFYAN ASSAURI VIA TRANSFER	CATELIA	NON PBI	3.000.000,00		36.115.078,00
688	AHYA ULUMUDIN VIA TRANSFER	FLAMBOYAN	NON PBI	3.000.000,00		39.115.078,00
689	BILLY NUGRAHA	RAJAWALI	NON PBI	4.000.000,00		43.115.078,00
690	SUSRIYAH	FLAMBOYAN	NON PBI	1.500.000,00		44.615.078,00
691	RAFASYA AFKARI	CATELIA	NON PBI	1.000.000,00		45.615.078,00
692	DWI ENDANG M	FLAMBOYAN	NON PBI	400.000,00		46.015.078,00
693	SUMINAH	IGD	UMUM	1.100.000,00		47.115.078,00
694	APRI SUGIANTO	KENANGA	UMUM	1.000.000,00		48.115.078,00
695	INTEN PRAMESTI NUR REGITA	FLAMBOYAN	AS.LAIN (JR)	1.000.000,00		49.115.078,00
696	MARDIANA MUTIARA NUR RAGITA	FLAMBOYAN	AS.LAIN (JR)	1.000.000,00		50.115.078,00
697	NOVANDRA AFRIANO	CATELIA	NON PBI		1.666.400,00	48.448.678,00
698	RASMINAH	FLAMBOYAN	NON PBI		1.129.600,00	47.319.078,00
699	WIJI PURWANTI	WIKU	NON PBI		1.030.800,00	46.288.278,00
700	INTEN PRAMESTI NUR REGITA	FLAMBOYAN	AS.LAIN (JR)		1.000.000,00	45.288.278,00
701	MARDIANA MUTIARA NUR RAGITA	FLAMBOYAN	AS.LAIN (JR)		1.000.000,00	44.288.278,00
702	WIJI PURWANTI	WIKU	NON PBI		969.200,00	43.319.078,00
703	AGUS DWI PRASETYO	WIKU	NON PBI		200.000,00	43.119.078,00
704	RASMINAH	FLAMBOYAN	NON PBI		870.400,00	42.248.678,00
705	NOVANDRA AFRIANO	CATELIA	NON PBI		333.600,00	41.915.078,00
706	NATHAN ALBANI	CATELIA	NON PBI		500.000,00	41.415.078,00
707	SUNARYO	FLAMBOYAN	NON PBI		795.400,00	40.619.678,00
708	ROSI INDAH AGUSTIN	FLAMBOYAN	NON PBI		1.697.100,00	38.922.578,00
709	DEWI RATNASARI	MAWAR	NON PBI	4.000.000,00		42.922.578,00
710	RUMDIYANI	RAJAWALI	NON PBI	10.000.000,00		52.922.578,00

NO	NAMA PASIEN	ASAL PASIEN	TIPE PASIEN	JUMLAH TITIPAN	SALDO
711	ADRIANSYAH DESRI	CATELIA	NON PBI	1.500.000,00	54.422.578,00
712	ZHRATUNIDA	CATELIA	NON PBI	500.000,00	54.922.578,00
713	SUNARYO	FLAMBOYAN	NON PBI		2.204.600,00
714	GATOT EKO ARIANTO	WIKU	NON PBI	2.000.000,00	54.717.978,00
715	WARTI VIA TRANSFER	FLAMBOYAN	NON PBI	6.000.000,00	60.717.978,00
716	SHILKI VATMAH ALBAWI	IGD	UMUM	406.000,00	61.123.978,00
717	ROSI INDAH AGUSTIN	FLAMBOYAN	NON PBI		1.802.900,00
718	SAIFUDIN ZUHRI VIA TRANSFER	FLAMBOYAN	NON PBI		2.658.500,00
719	WAGINEM	WIKU	NON PBI		500.000,00
720	INDAH PRIHATI	FLAMBOYAN	NON PBI	1.500.000,00	57.662.578,00
721	ARJUNA DAMARI ANGGIT HERMAWAN	CATELIA	NON PBI	1.500.000,00	59.162.578,00
722	HARTOYO	KENANGA	NON PBI	500.000,00	59.662.578,00
723	ALIAN NUR KUNDY VIA TRANSFER	CATELIA	NON PBI	2.000.000,00	61.662.578,00
724	SUMINAH	IGD	UMUM		1.100.000,00
725	APRI SUGIANTO	KENANGA	UMUM		1.000.000,00
726	SHILKI VATMAH ALBAWI	IGD	UMUM		406.000,00
727	YANUAR PRIAMBODO VIA TRANSFER	RAJAWALI	NON PBI	2.300.000,00	61.456.578,00
728	UMIYATI	RAJAWALI	NON PBI	6.500.000,00	67.956.578,00
729	NOVA RAVITA VIA TRANSFER	RAJAWALI	NON PBI	2.000.000,00	69.956.578,00
730	HESTI HUTAMI NURLAELI VIA TRANSFER	RAJAWALI	NON PBI	5.000.000,00	74.956.578,00
731	ISMINAH	WIKU	NON PBI		842.000,00
732	SUWARTO VIA TRANSFER	RAJAWALI	NON PBI	10.000.000,00	84.114.578,00
733	MARGONO	RAJAWALI	NON PBI	5.000.000,00	89.114.578,00
734	SUPRIYATI	FLAMBOYAN	NON PBI	3.000.000,00	92.114.578,00
735	BY NY KARSINI	MELATI	RENC BPJS	1.000.000,00	93.114.578,00
736	AHMAD GILAINI	IGD	RENC JR	100.000,00	93.214.578,00
737	SUPARLAN	RAJAWALI	NON PBI	3.500.000,00	96.714.578,00
738	ISMINAH	WIKU	NON PBI		1.658.000,00
739	SAIFUDIN ZUHRI VIA TRANSFER	FLAMBOYAN	NON PBI		1.341.500,00
740	ADRIANSYAH DESRI	CATELIA	NON PBI		1.500.000,00
741	PUTRI ASIH GALIH	FLAMBOYAN	NON PBI		986.000,00
742	SUKAENI	WIKU	NON PBI		680.200,00
743	SUNARKO	RAJAWALI	NON PBI	1.500.000,00	92.048.878,00
744	MARTO HARJONO	FLAMBOYAN	NON PBI	2.000.000,00	94.048.878,00
745	SUFYAN ASSAURI VIA TRANSFER	CATELIA	NON PBI		2.594.200,00
746	ARSENIO GIBRAN RAFAZA	FLAMBOYAN	NON PBI		427.700,00
747	TARCISIUS SOEWONDO	FLAMBOYAN	NON PBI		2.638.000,00
748	BY NY KARSINI	MELATI	RENC BPJS		1.000.000,00
749	RAFASYA AFKARI	CATELIA	NON PBI		594.200,00
750	RAFASYA AFKARI	CATELIA	NON PBI		405.800,00
751	TARCISIUS SOEWONDO	FLAMBOYAN	NON PBI		2.362.000,00
752	SRI SETIATI	RAJAWALI	NON PBI	10.000.000,00	94.026.978,00
753	SARIYAH SASTROMIHARDJO	FLAMBOYAN	NON PBI	1.250.000,00	95.276.978,00
754	SUWARTO	KENANGA	NON PBI	2.000.000,00	97.276.978,00
755	ZHRATUNIDA	CATELIA	NON PBI		59.500,00
756	SUKAENI	WIKU	NON PBI		319.800,00
757	ZHRATUNIDA	CATELIA	NON PBI		440.500,00
758	SUSRIYAH	FLAMBOYAN	NON PBI		464.600,00
759	SUFYAN ASSAURI VIA TRANSFER	CATELIA	NON PBI		405.800,00
760	ARSENIO GIBRAN RAFAZA	FLAMBOYAN	NON PBI		572.300,00
761	UMAR AL FARUQI ARIF	CATELIA	NON PBI	1.000.000,00	96.014.478,00
762	KHALISA MAISARA EL SHANUM	CATELIA	NON PBI	1.000.000,00	97.014.478,00
763	SRI MURNI	FLAMBOYAN	NON PBI	1.500.000,00	98.514.478,00
764	YULI WIDIYATI VIA TRANSFER	FLAMBOYAN	NON PBI	8.000.000,00	106.514.478,00
765	SUSRIYAH	FLAMBOYAN	NON PBI		1.035.400,00
766	DEWI RATNASARI	MAWAR	NON PBI		3.258.600,00
767	BILLY NUGRAHA	RAJAWALI	NON PBI		4.000.000,00
768	DWI ENDANG M	FLAMBOYAN	NON PBI		400.000,00
769	DEWI RATNASARI	MAWAR	NON PBI		741.400,00
770	PEMBAYARAN BUNGA JAGIR APRIL 2022			3.568,00	97.082.646,00
771	RUMINI VIA TRANSFER	FLAMBOYAN	NON PBI	2.500.000,00	99.582.646,00
772	SUPINAH VIA TRANSFER	RAJAWALI	NON PBI	6.000.000,00	105.582.646,00
773	SUKAR VIA TRANSFER	RAJAWALI	NON PBI	5.000.000,00	110.582.646,00
774	DIDIT ROMADHON	IGD	RENC JR	500.000,00	111.082.646,00
775	SUNARYATI	WIKU	NON PBI	1.000.000,00	112.082.646,00
776	RANGGIT OKTANITA	RAJAWALI	NON PBI	2.500.000,00	114.582.646,00
777	SYAHIDIN AL LATIF	CATELIA	NON PBI	1.000.000,00	115.582.646,00
778	MIFTAH ZULMI	FLAMBOYAN	NON PBI	1.000.000,00	116.582.646,00
779	EKO WAHYU	RAJAWALI	NON PBI	5.000.000,00	121.582.646,00
780	MARWATI	FLAMBOYAN	NON PBI	1.600.000,00	123.182.646,00
781	SULASTRI	RAJAWALI	NON PBI	3.800.000,00	126.982.646,00
782	ISNA RATRI	FLAMBOYAN	NON PBI	1.000.000,00	127.982.646,00
783	SALIMUN	RAJAWALI	NON PBI	12.000.000,00	139.982.646,00
784	BILLY NUGRAHA	RAJAWALI	NON PBI	5.000.000,00	144.982.646,00

NO	NAMA PASIEN	ASAL PASIEN	TIPE PASIEN	JUMLAH TITIPAN	SALDO
785	DJEKI LESTARI	FLAMBOYAN	RENC JR	2.000.000,00	146.982.646,00
786	MUALI TAUFA	KENANGA	UMUM	17.000.000,00	163.982.646,00
787	SITI	IGD	NON PBI	100.000,00	164.082.646,00
788	AHMAD FAJAR	KENANGA	RENC JR	5.000.000,00	169.082.646,00
789	ANANG MA'RUF	KENANGA	UMUM	600.000,00	169.682.646,00
790	AZAN	CATELIA	UMUM	1.000.000,00	170.682.646,00
791	SUWARDI JONO	WIKU	NON PBI	1.000.000,00	171.682.646,00
792	BY NY LINA	FLAMBOYAN	NON PBI	500.000,00	172.182.646,00
793	OERIP WIDYANINGRUM	FLAMBOYAN	NON PBI	500.000,00	172.682.646,00
794	DESIANA DYAH MUKTIASIH (KRG KRONOLOGI KEJADIAN)	FLAMBOYAN	NON PBI	300.000,00	172.982.646,00
795	DANIEL APRISANDY	IGD	RENC BPJS TK	1.000.000,00	173.982.646,00
796	SUSIATI	WIKU	NON PBI	2.000.000,00	175.982.646,00
797	SITI LAELIAH	MAWAR	UMUM	500.000,00	176.482.646,00
798	MARIA	FLAMBOYAN	NON PBI	4.000.000,00	180.482.646,00
799	DARTEM	WIKU	NON PBI	2.000.000,00	182.482.646,00
800	AHMAD FAJAR	KENANGA	RENC JR	5.000.000,00	177.482.646,00
801	DJEKI LESTARI	FLAMBOYAN	RENC JR	2.000.000,00	175.482.646,00
802	ARJUNA DAMARI ANGGIT HERMAWAN	CATELIA	NON PBI	993.500,00	174.489.146,00
803	KASINAH	FLAMBOYAN	NON PBI	248.900,00	174.240.246,00
804	PEMBAYARAN BUNGA JAGIR APRIL 2022			3.568,00	174.236.678,00
805	ARJUNA DAMARI ANGGIT HERMAWAN	CATELIA	NON PBI	506.500,00	173.730.178,00
806	DIDIT ROMADHON	IGD	RENC JR	127.300,00	173.602.878,00
807	NOVA RAVITA VIA TRANSFER	RAJAWALI	NON PBI	2.000.000,00	171.602.878,00
808	ALIAN NUR KUNDY VIA TRANSFER	CATELIA	NON PBI	1.594.200,00	170.008.678,00
809	AGUS KUSNENDAR	FLAMBOYAN	NON PBI	1.000.000,00	171.008.678,00
810	WARYOTO	WIKU	RENC BPJS	500.000,00	171.508.678,00
811	NGATIYAH	FLAMBOYAN	NON PBI	2.000.000,00	173.508.678,00
812	YANUAR PRIAMBODO VIA TRANSFER	RAJAWALI	NON PBI	487.200,00	173.021.478,00
813	INDAH PRIHATI	FLAMBOYAN	NON PBI	783.700,00	172.237.778,00
814	KASINAH	FLAMBOYAN	NON PBI	951.100,00	171.286.678,00
815	ALIAN NUR KUNDY VIA TRANSFER	CATELIA	NON PBI	405.800,00	170.880.878,00
816	GATOT EKO ARIANTO	WIKU	NON PBI	1.186.700,00	169.694.178,00
817	DIDIT ROMADHON	IGD	RENC JR	230.000,00	169.464.178,00
818	BY NY HABIBAH VIA TRANSFER	MELATI	UMUM	2.000.000,00	171.464.178,00
819	MENIK SURATMI	WIKU	NON PBI	500.000,00	171.964.178,00
820	SUMARTINI	FLAMBOYAN	NON PBI	1.000.000,00	172.964.178,00
821	NUNUNG	FLAMBOYAN	NON PBI	1.000.000,00	173.964.178,00
822	SRI CAHYATI	RAJAWALI	NON PBI	1.800.000,00	175.764.178,00
823	DIDI DWI KRISNANDI	RAJAWALI	NON PBI	2.500.000,00	178.264.178,00
824	HARTINI	FLAMBOYAN	NON PBI	1.000.000,00	179.264.178,00
825	RUMINI VIA TRANSFER	FLAMBOYAN	NON PBI	1.783.700,00	177.480.478,00
826	DESIANA DYAH MUKTIASIH (KRG KRONOLOGI KEJADIAN)	FLAMBOYAN	NON PBI	300.000,00	177.180.478,00
827	MARTO HARJONO	FLAMBOYAN	NON PBI	1.641.850,00	175.538.628,00
828	HESTI HUTAMI NURLAELI VIA TRANSFER	RAJAWALI	NON PBI	3.579.650,00	171.958.978,00
829	UMIYATI	RAJAWALI	NON PBI	1.804.250,00	170.154.728,00
830	SUNARKO	RAJAWALI	NON PBI	512.650,00	169.642.078,00
831	MARTO HARJONO	FLAMBOYAN	NON PBI	358.150,00	169.283.928,00
832	SUNARKO	RAJAWALI	NON PBI	987.350,00	168.296.578,00
833	HESTI HUTAMI NURLAELI VIA TRANSFER	RAJAWALI	NON PBI	1.420.350,00	166.876.228,00
834	BILLY NUGRAHA	RAJAWALI	NON PBI	5.000.000,00	161.876.228,00
835	YANUAR PRIAMBODO VIA TRANSFER	RAJAWALI	NON PBI	1.812.800,00	160.063.428,00
836	INDAH PRIHATI	FLAMBOYAN	NON PBI	716.300,00	159.347.128,00
837	RORO DIAJENG BANUWATI VIA TRANSFER	FLAMBOYAN	NON PBI	4.000.000,00	163.347.128,00
838	PRIMA AMELIA PUTRI	FLAMBOYAN	NON PBI	3.000.000,00	166.347.128,00
839	MISKUN	WIKU	NON PBI	1.500.000,00	167.847.128,00
840	KUSULARTI	RAJAWALI	NON PBI	1.500.000,00	169.347.128,00
841	DARYONO	WIKU	NON PBI	1.000.000,00	170.347.128,00
842	UMIYATI	RAJAWALI	NON PBI	4.695.750,00	165.651.378,00
843	RUMINI VIA TRANSFER	FLAMBOYAN	NON PBI	716.300,00	164.935.078,00
844	SRI SETIATI	RAJAWALI	NON PBI	3.351.000,00	161.584.078,00
845	NANI PRIJANA	FLAMBOYAN	NON PBI	1.000.000,00	162.584.078,00
846	YULI WIDIYATI VIA TRANSFER	FLAMBOYAN	NON PBI	7.034.200,00	155.549.878,00
847	SUWARTO VIA TRANSFER	RAJAWALI	NON PBI	3.993.650,00	151.556.228,00
848	UNAISATUZZAHRO	CATELIA	RENC BPJS	3.000.000,00	148.556.228,00
849	SALIMUN	RAJAWALI	NON PBI	7.637.050,00	140.919.178,00
850	UMAR AL FARUQI ARIF	CATELIA	NON PBI	594.200,00	140.324.978,00
851	MARGONO	RAJAWALI	NON PBI	5.000.000,00	135.324.978,00
852	KHALISA MAISARA EL SHANUM	CATELIA	NON PBI	405.800,00	134.919.178,00
853	YULI WIDIYATI VIA TRANSFER	FLAMBOYAN	NON PBI	965.800,00	133.953.378,00
854	SUWARTO VIA TRANSFER	RAJAWALI	NON PBI	6.006.350,00	127.947.028,00
855	UMAR AL FARUQI ARIF	CATELIA	NON PBI	405.800,00	127.541.228,00
856	SALIMUN	RAJAWALI	NON PBI	4.362.950,00	123.178.278,00

NO	NAMA PASIEN	ASAL PASIEN	TIPE PASIEN	JUMLAH TITIPAN	SALDO	
857	HARTOYO	KENANGA	NON PBI		500.000,00	122.678.278,00
858	SRI SETIATI	RAJAWALI	NON PBI		6.649.000,00	116.029.278,00
859	WARTI VIA TRANSFER	FLAMBOYAN	NON PBI		1.697.100,00	114.332.178,00
860	MUALI TAUFA	KENANGA	UMUM		17.000.000,00	97.332.178,00
861	AHMAD GILAINI	IGD	RENC JR - >UMUM		100.000,00	97.232.178,00
862	SITI LAELIAH	MAWAR	UMUM		500.000,00	96.732.178,00
863	ANANG MA'RUF	KENANGA	UMUM		600.000,00	96.132.178,00
864	BY NY HABIBAH VIA TRANSFER	MELATI	UMUM		2.000.000,00	94.132.178,00
865	AGUSTINA RAHAYU	RAJAWALI	NON PBI	2.000.000,00		96.132.178,00
866	KENZIO ALVARO	CATELIA	NON PBI	500.000,00		96.632.178,00
867	SUTIRAH	RAJAWALI	NON PBI	6.000.000,00		102.632.178,00
868	FAIZ AJI PERMADI VIA TRANSFER	RAJAWALI	NON PBI	4.700.000,00		107.332.178,00
869	BY NY WIWIN ASTRIANA 1 & 2	MELATI	RENC BPJS	500.000,00		107.832.178,00
870	GATOT PRIANGGONO	IGD	RENC BPJS- >NON PBI	200.000,00		108.032.178,00
871	RICKI MARTIEN	IGD	RENC JR/UMUM	3.729.500,00		111.761.678,00
872	RAHADIAN SIGIT PRANOWO	FLAMBOYAN	NON PBI	1.000.000,00		112.761.678,00
873	PROBO YULASTORO	RAJAWALI	NON PBI	10.000.000,00		122.761.678,00
874	ANTHONIUS NURDHANY	FLAMBOYAN	RENC JR	1.450.000,00		124.211.678,00
875	YOPI DARYANTO	FLAMBOYAN	NON PBI	500.000,00		124.711.678,00
876	M VIYAN NUR M	FLAMBOYAN	RENC BPJS TK	200.000,00		124.911.678,00
877	SHAKILA MARZIA EL	CATELIA	NON PBI	1.000.000,00		125.911.678,00
878	KINANTI NAVYA ALVITRA	CATELIA	NON PBI	1.000.000,00		126.911.678,00
879	MUHAMMAD REIFANSYAH M	RAJAWALI	NON PBI	2.500.000,00		129.411.678,00
880	WARTI VIA TRANSFER	FLAMBOYAN	NON PBI		4.302.900,00	125.108.778,00
881	SUPARLAN	RAJAWALI	NON PBI		1.069.950,00	124.038.828,00
882	JORDAN YUGO PRATOMO	FLAMBOYAN	TASPEN	500.000,00		124.538.828,00
883	RR SITI RUKIYAH	RAJAWALI	NON PBI	3.000.000,00		127.538.828,00
884	ALVIANO PUTRA S	RAJAWALI	NON PBI	2.000.000,00		129.538.828,00
885	PUJIONO	FLAMBOYAN	NON PBI	5.000.000,00		134.538.828,00
886	RUMINI VIA TRANSFER	FLAMBOYAN	NON PBI	2.000.000,00		136.538.828,00
887	SUPRIYATI	FLAMBOYAN	NON PBI		2.659.700,00	133.879.128,00
888	DARTEM	WIKU	NON PBI		1.003.600,00	132.875.528,00
889	SRI MURNI	FLAMBOYAN	NON PBI		494.000,00	132.381.528,00
890	SUPARLAN	RAJAWALI	NON PBI		2.430.050,00	129.951.478,00
891	SARIYAH SASTROMIHARDJO	FLAMBOYAN	NON PBI		370.200,00	129.581.278,00
892	ARIS ANDIANTO	FLAMBOYAN	NON PBI	1.500.000,00		131.081.278,00
893	KAIDAH	RAJAWALI	NON PBI	3.000.000,00		134.081.278,00
894	QIANDRA AFİYAH SAKHI	FLAMBOYAN	NON PBI	500.000,00		134.581.278,00
895	NAYLA OLIVIA PUTRI	CATELIA	NON PBI	500.000,00		135.081.278,00
896	BAGAS ATHALLAH PUTRA	CATELIA	NON PBI	500.000,00		135.581.278,00
897	SUGIARTI	KENANGA	RENC JASA RAHARJA	2.000.000,00		137.581.278,00
898	FAREL YUSRI	CATELIA	NON PBI	500.000,00		138.081.278,00
899	TUTI CHUSNIYAH VIA TRANSFER	KENANGA	NON PBI	2.000.000,00		140.081.278,00
900	DIDIT ROMADHON	IGD	RENC JR		142.700,00	139.938.578,00
901	MARIA	FLAMBOYAN	NON PBI		2.658.400,00	137.280.178,00
902	RUMDIYANI	RAJAWALI	NON PBI		5.855.800,00	131.424.378,00
903	AHYA ULUMUDIN VIA TRANSFER	FLAMBOYAN	NON PBI		2.428.300,00	128.996.078,00
904	RUMDIYANI	RAJAWALI	NON PBI		4.144.200,00	124.851.878,00
905	AHYA ULUMUDIN VIA TRANSFER	FLAMBOYAN	NON PBI		571.700,00	124.280.178,00
906	SUWARTO	KENANGA	NON PBI		1.716.100,00	122.564.078,00
907	ISNA RATRI	FLAMBOYAN	NON PBI		282.100,00	122.281.978,00
908	DARTEM	WIKU	NON PBI		996.400,00	121.285.578,00
909	MARIA	FLAMBOYAN	NON PBI		1.341.600,00	119.943.978,00
910	SULASTRI	RAJAWALI	NON PBI		2.873.100,00	117.070.878,00
911	SRI MURNI	FLAMBOYAN	NON PBI		1.006.000,00	116.064.878,00
912	SUPRIYATI	FLAMBOYAN	NON PBI		340.300,00	115.724.578,00
913	NURSALIM	RAJAWALI	NON PBI	1.000.000,00		116.724.578,00
914	BATCHO KOLRIRY	FLAMBOYAN	NON PBI	1.500.000,00		118.224.578,00
915	SURATMI /SDR.ALIF	WIKU	NON PBI	500.000,00		118.724.578,00
916	M FARHAN	FLAMBOYAN	NON PBI	4.000.000,00		122.724.578,00
917	RICKI MARTIEN	IGD	RENC JR/UMUM		3.602.200,00	119.122.378,00
918	ARSHAKA ARJUNA D	CATELIA	NON PBI	1.500.000,00		120.622.378,00
919	FEBRINA KISTY	FLAMBOYAN	NON PBI	1.000.000,00		121.622.378,00
920	CHELSEA VANIS	CATELIA	NON PBI	1.000.000,00		122.622.378,00
921	KALIMAH	RAJAWALI	NON PBI	3.000.000,00		125.622.378,00
922	RICKI MARTIEN	IGD	AS.LAIN (JR)		127.300,00	125.495.078,00
923	ISNA RATRI	FLAMBOYAN	NON PBI		717.900,00	124.777.178,00
924	IMRON	RAJAWALI	NON PBI	3.000.000,00		127.777.178,00
925	SUTRISNO ROSIDI	RAJAWALI	NON PBI	5.000.000,00		132.777.178,00

NO	NAMA PASIEN	ASAL PASIEN	TIPE PASIEN	JUMLAH TITIPAN	SALDO	
926	ERNA FITRIANA	MAWAR	NON PBI	900.000,00	133.677.178,00	
927	BANGUN PRASETYO	KENANGA	NON PBI	1.000.000,00	134.677.178,00	
928	ROY OKA WIBOWO	WIKU	NON PBI	2.000.000,00	136.677.178,00	
929	BY NY ETI PUTRIANI	MELATI	RENC BPJS	500.000,00	137.177.178,00	
930	SYAHIDIN AL LATIF	CATELIA	NON PBI		589.200,00	136.587.978,00
931	SUWARTO	KENANGA	NON PBI		283.900,00	136.304.078,00
932	KHALISA MAISARA EL SHANUM	CATELIA	NON PBI		594.200,00	135.709.878,00
933	FAIZIN LATIF K	CATELIA	NON PBI	1.000.000,00		136.709.878,00
934	SULASTRI	RAJAWALI	NON PBI		926.900,00	135.782.978,00
935	SUPINAH VIA TRANSFER	RAJAWALI	NON PBI		2.677.700,00	133.105.278,00
936	GATOT EKO ARIANTO	WIKU	NON PBI		813.300,00	132.291.978,00
937	SARIYAH SASTROMIHARDJO	FLAMBOYAN	NON PBI		879.800,00	131.412.178,00
938	SUKAR VIA TRANSFER	RAJAWALI	NON PBI		1.269.650,00	130.142.528,00
939	M VIYAN NUR M	FLAMBOYAN	RENC BPJS TK		200.000,00	129.942.528,00
940	SUKAR VIA TRANSFER	RAJAWALI	NON PBI		3.730.350,00	126.212.178,00
941	MIFTAH ZULMI	FLAMBOYAN	NON PBI		440.500,00	125.771.678,00
942	SYAHIDIN AL LATIF	CATELIA	NON PBI		410.800,00	125.360.878,00
943	EKO WAHYU	RAJAWALI	NON PBI		5.000.000,00	120.360.878,00
944	SUPINAH VIA TRANSFER	RAJAWALI	NON PBI		3.322.300,00	117.038.578,00
945	TASABITA ALMEERA K	CATELIA	NON PBI	1.000.000,00		118.038.578,00
946	FATIMAH AL MAHIRA A	CATELIA	NON PBI	2.000.000,00		120.038.578,00
947	NUR KHOLIS	IGD	RENC JR	500.000,00		120.538.578,00
948	SUTİYAH	FLAMBOYAN	NON PBI	300.000,00		120.838.578,00
949	SUGIARTI	WIKU	NON PBI	800.000,00		121.638.578,00
950	SUWARNO	KENANGA	NON PBI	1.800.000,00		123.438.578,00
951	KENZIO ALVARO	CATELIA	NON PBI		94.200,00	123.344.378,00
952	BY NY WIWIN ASTRIANA 1 & 2	MELATI	NON PBI		500.000,00	122.844.378,00
953	NUNUNG	FLAMBOYAN	NON PBI		717.900,00	122.126.478,00
954	MIFTAH ZULMI	FLAMBOYAN	NON PBI		559.500,00	121.566.978,00
955	BY NY ETI PUTRIANI	MELATI	RENC BPJS		500.000,00	121.066.978,00
956	SUGIARTI	KENANGA	RENC JASA RAHARJA		2.000.000,00	119.066.978,00
957	KINANTI NAVYA ALVITRA	CATELIA	NON PBI		559.500,00	118.507.478,00
958	NUNUNG	FLAMBOYAN	NON PBI		282.100,00	118.225.378,00
959	KINANTI NAVYA ALVITRA	CATELIA	NON PBI		440.500,00	117.784.878,00
960	SAHAT HARIANJA	WIKU	NON PBI	2.000.000,00		119.784.878,00
961	GESTON BRISYAMBODO LUHUNG	IGD	RENC JR	750.000,00		120.534.878,00
962	TUMINI	IGD	UMUM	500.000,00		121.034.878,00
963	CHOLIFAH	KENANGA	NON PBI	1.500.000,00		122.534.878,00
964	YUDI ASTUTI	FLAMBOYAN	NON PBI	500.000,00		123.034.878,00
965	CHELSEA VANIS	CATELIA	NON PBI		666.400,00	122.368.478,00
966	PUJIONO	FLAMBOYAN	NON PBI		3.438.600,00	118.929.878,00
967	JORDAN YUGO PRASTOMO	FLAMBOYAN	TASPEN		500.000,00	118.429.878,00
968	KENZIO ALVARO	CATELIA	NON PBI		405.800,00	118.024.078,00
969	SHAKILA MARZIA EL	CATELIA	NON PBI		384.500,00	117.639.578,00
970	CHELSEA VANIS	CATELIA	NON PBI		333.600,00	117.305.978,00
971	WINARTI	MAWAR	NON PBI	5.000.000,00		122.305.978,00
972	DIRSAN HADI SUPARTO	RAJAWALI	NON PBI	4.000.000,00		126.305.978,00
973	BY NY DEWI CATUR	MELATI	UMUM	10.000.000,00		136.305.978,00
974	KARSONO	RAJAWALI	NON PBI	3.500.000,00		139.805.978,00
975	SAINI	WIKU	NON PBI	2.000.000,00		141.805.978,00
976	MARSONO	RAJAWALI	NON PBI	3.000.000,00		144.805.978,00
977	SRI SETIATI	RAJAWALI	NON PBI	3.000.000,00		147.805.978,00
978	BY NY ISNAENI	MELATI	RENC BPJS	200.000,00		148.005.978,00
979	BY NY MIARTI	MELATI	RENC BPJS	200.000,00		148.205.978,00
980	WARI WIRYA S	RAJAWALI	NON PBI	4.500.000,00		152.705.978,00
981	WIRYACANDRA	RAJAWALI	UMUM	15.000.000,00		167.705.978,00
982	SUPRIYO	FLAMBOYAN	NON PBI	2.000.000,00		169.705.978,00
983	ATMINI	FLAMBOYAN	NON PBI	3.000.000,00		172.705.978,00
984	NOVIA HARIANI TRIANA VIA TRANSFER	RAJAWALI	NON PBI	7.500.000,00		180.205.978,00
985	DARYONO	WIKU	NON PBI		378.500,00	179.827.478,00
986	BY NY ISNAENI	MELATI	RENC BPJS		200.000,00	179.627.478,00
987	RANGGIT OKTANITA	RAJAWALI	NON PBI		687.200,00	178.940.278,00
988	FAREL YUSRI	CATELIA	NON PBI		217.900,00	178.722.378,00
989	MISKUN	WIKU	NON PBI		526.600,00	178.195.778,00
990	FAIZ AJI PERMADI VIA TRANSFER	RAJAWALI	NON PBI		2.670.000,00	175.525.778,00
991	MARWATI	FLAMBOYAN	NON PBI		883.900,00	174.641.878,00
992	MARWATI	FLAMBOYAN	NON PBI		716.100,00	173.925.778,00
993	BAGAS ATHALLAH PUTRA	CATELIA	NON PBI		405.800,00	173.519.978,00
994	MENIK SURATMI	WIKU	NON PBI		500.000,00	173.019.978,00
995	NAYLA OLIVIA PUTRI	CATELIA	NON PBI		405.800,00	172.614.178,00
996	DARYONO	WIKU	NON PBI		621.500,00	171.992.678,00
997	FAREL YUSRI	CATELIA	NON PBI		282.100,00	171.710.578,00
998	SUNARYATI	WIKU	NON PBI		973.400,00	170.737.178,00

NO	NAMA PASIEN	ASAL PASIEN	TIPE PASIEN	JUMLAH TITIPAN	SALDO
999	FAIZ AJI PERMADI VIA TRANSFER	RAJAWALI	NON PBI		168.707.178,00
1000	MISKUN	WIKU	NON PBI	973.400,00	167.733.778,00
1001	PROBO YULASTORO	RAJAWALI	NON PBI	4.144.200,00	163.589.578,00
1002	RANGGIT OKTANITA	RAJAWALI	NON PBI	1.812.800,00	161.776.778,00
1003	PUJIONO	FLAMBOYAN	NON PBI	1.561.400,00	160.215.378,00
1004	KUSULARTI	RAJAWALI	NON PBI	1.500.000,00	158.715.378,00
1005	PEMBAYARAN BUNGA JAGIR MEI 2022			10.443,00	158.725.821,00
1006	NAURA FEISYA KINARA	CATELIA	NON PBI	2.000.000,00	160.725.821,00
1007	JONO ANDIANTO	WIKU	NON PBI	1.000.000,00	161.725.821,00
1008	AVRILA MAUDITRA	RAJAWALI	NON PBI	2.000.000,00	163.725.821,00
1009	AHYA ULUMUDDIN VIA TRANSFER	RAJAWALI	NON PBI	4.000.000,00	167.725.821,00
1010	BY NY DEWI CATUR	MELATI	UMUM	9.370.776,00	158.355.045,00
1011	BY NY DEWI CATUR	MELATI	UMUM	629.224,00	157.725.821,00
1012	PROBO YULASTORO	RAJAWALI	NON PBI	5.855.800,00	151.870.021,00
1013	LINDA EKA SAPUTRI VIA TRANSFER	WIKU	NON PBI	1.000.000,00	152.870.021,00
1014	BASORI KHUSAIN	RAJAWALI	NON PBI	3.000.000,00	155.870.021,00
1015	FENDY ANGGARA	FLAMBOYAN	NON PBI	2.000.000,00	157.870.021,00
1016	KARTI	WIKU	NON PBI	2.400.000,00	160.270.021,00
1017	RINI SETYAWATI	WIKU	NON PBI	500.000,00	160.770.021,00
1018	RR SITI RUKIYAH	RAJAWALI	NON PBI	2.000.000,00	162.770.021,00
1019	NGALIMAN	FLAMBOYAN	NON PBI	2.000.000,00	164.770.021,00
1020	TUMINI	IGD	UMUM	500.000,00	164.270.021,00
1021	GESTON BRISYAMBODO LUHUNG	IGD	RENC JR	127.300,00	164.142.721,00
1022	GESTON BRISYAMBODO LUHUNG	IGD	RENC JR	622.700,00	163.520.021,00
1023	ARSHAKA ARJUNA D	CATELIA	NON PBI	965.300,00	162.554.721,00
1024	IWAN SUSANTO	IGD	AS.LAIN (ADMEDIKA)	194.180,00	162.360.541,00
1025	IMRON	RAJAWALI	NON PBI	824.600,00	161.535.941,00
1026	PRIMA AMELIA PUTRI	FLAMBOYAN	NON PBI	1.994.000,00	159.541.941,00
1027	SUSIATI	WIKU	NON PBI	1.184.000,00	158.357.941,00
1028	PEMBAYARAN BUNGA JAGIR MEI 2022			10.443,00	158.347.498,00
1029	EKO WAHYONO	WIKU	NON PBI	300.000,00	158.647.498,00
1030	RAHADIAN SIGIT PRANOWO	FLAMBOYAN	NON PBI	559.500,00	158.087.998,00
1031	RUMINI VIA TRANSFER	FLAMBOYAN	NON PBI	874.400,00	157.213.598,00
1032	RORO DIAJENG BANUWATI VIA TRANSFER	FLAMBOYAN	NON PBI	3.031.700,00	154.181.898,00
1033	M FARHAN	FLAMBOYAN	NON PBI	3.132.000,00	151.049.898,00
1034	FATIMAH AL MAHIRA A	CATELIA	NON PBI	1.298.400,00	149.751.498,00
1035	DIDI DWI KRISNANDI	RAJAWALI	NON PBI	1.079.650,00	148.671.848,00
1036	RR SITI RUKIYAH	RAJAWALI	NON PBI	3.000.000,00	145.671.848,00
1037	ARSHAKA ARJUNA D	CATELIA	NON PBI	534.700,00	145.137.148,00
1038	FATIMAH AL MAHIRA A	CATELIA	NON PBI	701.600,00	144.435.548,00
1039	IMRON	RAJAWALI	NON PBI	2.175.400,00	142.260.148,00
1040	SUSIATI	WIKU	NON PBI	816.000,00	141.444.148,00
1041	M FARHAN	FLAMBOYAN	NON PBI	868.000,00	140.576.148,00
1042	PRIMA AMELIA PUTRI	FLAMBOYAN	NON PBI	1.006.000,00	139.570.148,00
1043	ALVIANO PUTRA S	RAJAWALI	NON PBI	1.901.900,00	137.668.248,00
1044	RAHADIAN SIGIT PRANOWO	FLAMBOYAN	NON PBI	440.500,00	137.227.748,00
1045	TASABITA ALMEERA K	CATELIA	NON PBI	1.000.000,00	136.227.748,00
1046	RORO DIAJENG BANUWATI VIA TRANSFER	FLAMBOYAN	NON PBI	968.300,00	135.259.448,00
1047	RUMINI VIA TRANSFER	FLAMBOYAN	NON PBI	1.125.600,00	134.133.848,00
1048	BURHANI AL RASYID	RAJAWALI	NON PBI	2.500.000,00	136.633.848,00
1049	SUSY HANDAYANI	FLAMBOYAN	NON PBI	500.000,00	137.133.848,00
1050	ANGGRAINI MULIASARI	FLAMBOYAN	NON PBI	1.000.000,00	138.133.848,00
1051	OERIP WIDYANINGRUM	FLAMBOYAN	NON PBI	282.100,00	137.851.748,00
1052	KAIDAH	RAJAWALI	NON PBI	2.830.500,00	135.021.248,00
1053	SRI CAHYATI	RAJAWALI	NON PBI	1.800.000,00	133.221.248,00
1054	QIANDRA AFIYAH SAKHI	FLAMBOYAN	NON PBI	500.000,00	132.721.248,00
1055	DIDI DWI KRISNANDI	RAJAWALI	NON PBI	1.420.350,00	131.300.898,00
1056	UMI SOFARIYAH VIA TRANSFER	MAWAR	NON PBI	2.000.000,00	133.300.898,00
1057	SUYONO	KENANGA	NON PBI	1.000.000,00	134.300.898,00
1058	SUYANTI	FLAMBOYAN	NON PBI	1.000.000,00	135.300.898,00
1059	JUNAIDI	RAJAWALI	RENC BPJS TK	3.000.000,00	138.300.898,00
1060	SARIJO	WIKU	NON PBI	3.000.000,00	141.300.898,00
1061	YOGI PAMASTI VIA TRANSFER	RAJAWALI	NON PBI	3.996.118,00	145.297.016,00
1062	ALVIANO PUTRA S	RAJAWALI	NON PBI	98.100,00	145.198.916,00
1063	WINARTI	MAWAR	NON PBI	5.000.000,00	140.198.916,00
1064	NUR KHOLIS	IGD	RENC JR	372.700,00	139.826.216,00
1065	BY NY LINA	FLAMBOYAN	NON PBI	500.000,00	139.326.216,00
1066	OERIP WIDYANINGRUM	FLAMBOYAN	NON PBI	217.900,00	139.108.316,00
1067	NUR KHOLIS	IGD	RENC JR	127.300,00	138.981.016,00
1068	SRI SETIATI	RAJAWALI	NON PBI	2.511.750,00	136.469.266,00
1069	BANGUN PRASETYO	KENANGA	NON PBI	1.000.000,00	135.469.266,00
1070	KALIMAH	RAJAWALI	NON PBI	3.000.000,00	132.469.266,00
1071	SUTIYAH	FLAMBOYAN	NON PBI	300.000,00	132.169.266,00

NO	NAMA PASIEN	ASAL PASIEN	TIPE PASIEN	JUMLAH TITIPAN		SALDO
1072	AZKAYRA TANISHA RUDIARTI VIA TRANSFER	CATELIA	NON PBI	2.000.000,00		134.169.266,00
1073	WILLY PRANOWO VIA TRANSFER	KENANGA	NON PBI	3.000.000,00		137.169.266,00
1074	FAIZIN LATIF K	CATELIA	NON PBI		666.400,00	136.502.866,00
1075	KAIDAH	RAJAWALI	NON PBI		169.500,00	136.333.366,00
1076	JONO ANDIANTO	WIKU	NON PBI		179.100,00	136.154.266,00
1077	DIRSAN HADI SUPARTO	RAJAWALI	NON PBI		2.934.200,00	133.220.066,00
1078	SRI SETIATI	RAJAWALI	NON PBI		488.250,00	132.731.816,00
1079	SAHAT HARIANJA	WIKU	NON PBI		1.323.800,00	131.408.016,00
1080	SUMARTINI	FLAMBOYAN	NON PBI		1.000.000,00	130.408.016,00
1081	FAIZIN LATIF K	CATELIA	NON PBI		333.600,00	130.074.416,00
1082	WIRYACANDRA	RAJAWALI	UMUM		15.000.000,00	115.074.416,00
1083	SUKAESIH VIA TRANSFER	RAJAWALI	NON PBI	1.500.000,00		116.574.416,00
1084	NINGSIHATI VIA TRANSFER	RAJAWALI	NON PBI	5.000.000,00		121.574.416,00
1085	AGUS DARMAWAN	WIKU	NON PBI	1.000.000,00		122.574.416,00
1086	SUTIRAH	RAJAWALI	NON PBI		1.855.800,00	120.718.616,00
1087	BY NY MIARTI	MELATI	RENC BPJS		200.000,00	120.518.616,00
1088	YUDI ASTUTI	FLAMBOYAN	NON PBI		500.000,00	120.018.616,00
1089	BURHANI AL RASYID	RAJAWALI	NON PBI		2.500.000,00	117.518.616,00
1090	FEBRINA KISTY	FLAMBOYAN	NON PBI		674.800,00	116.843.816,00
1091	SUTIRAH	RAJAWALI	NON PBI		4.144.200,00	112.699.616,00
1092	SUTRISNO ROSIDI	RAJAWALI	NON PBI		2.873.100,00	109.826.516,00
1093	SUPRIYO	FLAMBOYAN	NON PBI		1.049.900,00	108.776.616,00
1094	FEBRINA KISTY	FLAMBOYAN	NON PBI		325.200,00	108.451.416,00
1095	SAHAT HARIANJA	WIKU	NON PBI		676.200,00	107.775.216,00
1096	NGATIYAH	FLAMBOYAN	NON PBI		717.600,00	107.057.616,00
1097	SAINI	WIKU	NON PBI		857.700,00	106.199.916,00
1098	SUGIARTI	WIKU	NON PBI		701.600,00	105.498.316,00
1099	DIRSAN HADI SUPARTO	RAJAWALI	NON PBI		1.065.800,00	104.432.516,00
1100	NURSALIM	RAJAWALI	NON PBI		1.000.000,00	103.432.516,00
1101	JUNAI	RAJAWALI	RENC BPJS TK		3.000.000,00	100.432.516,00
1102	SUTRISNO ROSIDI	RAJAWALI	NON PBI		2.126.900,00	98.305.616,00
1103	MARSONO	RAJAWALI	NON PBI		1.098.100,00	97.207.516,00
1104	SUPRIYO	FLAMBOYAN	NON PBI		950.100,00	96.257.416,00
1105	MUHAMMAD REIFANSYAH M	RAJAWALI	NON PBI		687.200,00	95.570.216,00
1106	NOVIA HARIANI TRIANA VIA TRANSFER	RAJAWALI	NON PBI		6.747.700,00	88.822.516,00
1107	NOVIA HARIANI TRIANA VIA TRANSFER	RAJAWALI	NON PBI		752.300,00	88.070.216,00
1108	KARSONO	RAJAWALI	NON PBI		1.812.800,00	86.257.416,00
1109	AGUSTINA RAHAYU	RAJAWALI	NON PBI		2.000.000,00	84.257.416,00
1110	ARIS ANDIANTO	FLAMBOYAN	NON PBI		785.000,00	83.472.416,00
1111	ATMINI	FLAMBOYAN	NON PBI		973.500,00	82.498.916,00
1112	MARSONO	RAJAWALI	NON PBI		1.901.900,00	80.597.016,00
1113	BATCHO KOLRIRY	FLAMBOYAN	NON PBI		1.500.000,00	79.097.016,00
1114	YOPI DARYANTO	FLAMBOYAN	NON PBI		500.000,00	78.597.016,00
1115	AKHMAD	WIKU	NON PBI	1.000.000,00		79.597.016,00
1116	RAHARDIAN	FLAMBOYAN	NON PBI	1.000.000,00		80.597.016,00
1117	ANDI ANTORO	RAJAWALI	NON PBI	2.000.000,00		82.597.016,00
1118	AVRILA MAUDITRA	RAJAWALI	NON PBI		1.162.000,00	81.435.016,00
1119	WARYOTO	WIKU	RENC BPJS		500.000,00	80.935.016,00
1120	NAURA FEISYA KINARA	CATELIA	NON PBI		1.298.400,00	79.636.616,00
1121	SAINI	WIKU	NON PBI		1.142.300,00	78.494.316,00
1122	ARIS ANDIANTO	FLAMBOYAN	NON PBI		715.000,00	77.779.316,00
1123	MUHAMMAD REIFANSYAH M	RAJAWALI	NON PBI		1.812.800,00	75.966.516,00
1124	SUWARDI JONO	WIKU	NON PBI		543.400,00	75.423.116,00
1125	LINDA EKA SAPUTRI VIA TRANSFER	WIKU	NON PBI		800.400,00	74.622.716,00
1126	NAURA FEISYA KINARA	CATELIA	NON PBI		701.600,00	73.921.116,00
1127	AVRILA MAUDITRA	RAJAWALI	NON PBI		838.000,00	73.083.116,00
1128	ADE SUJIMAN	RAJAWALI	NON PBI	3.000.000,00		76.083.116,00
1129	JONO WIDI HARTANTO	RAJAWALI BAWAH	NON PBI	3.000.000,00		79.083.116,00
1130	NAWIRJA	WIKU	NON PBI	1.000.000,00		80.083.116,00
1131	SINGGIH AQIF MARTADO	WIKU	NON PBI	2.000.000,00		82.083.116,00
1132	RENIS	WIKU	NON PBI	2.190.500,00		84.273.616,00
1133	MUH GHITRIF HIDAYAT	CATELIA	NON PBI	1.000.000,00		85.273.616,00
1134	RIZKY MAULANA	RAJAWALI	RENC JR (ADMEDIKA)	9.000.000,00		94.273.616,00
1135	WASNO ISMOYO	RAJAWALI	NON PBI	2.000.000,00		96.273.616,00
1136	NADIA CEASAREA	CATELIA	NON PBI	1.000.000,00		97.273.616,00
1137	RIFFAT AMIR NURHAN	CATELIA	NON PBI	1.500.000,00		98.773.616,00
1138	SUS HANDAYANI	RAJAWALI	NON PBI	700.000,00		99.473.616,00
1139	BASORI KHUSAIN	RAJAWALI	NON PBI		2.282.400,00	97.191.216,00
1140	ATMINI	FLAMBOYAN	NON PBI		2.026.500,00	95.164.716,00
1141	WARJI WIRYA S	RAJAWALI	NON PBI		3.784.900,00	91.379.816,00
1142	SUGIARTI	WIKU	NON PBI		98.400,00	91.281.416,00
1143	WARJI WIRYA S	RAJAWALI	NON PBI		715.100,00	90.566.316,00
1144	AHYA ULUMUDDIN VIA TRANSFER	RAJAWALI	NON PBI		571.700,00	89.994.616,00

NO	NAMA PASIEN	ASAL PASIEN	TIPE PASIEN	JUMLAH TITIPAN	SALDO
1145	FENDY ANGGARA	FLAMBOYAN	NON PBI		87.994.616,00
1146	ERNA FITRIANA	MAWAR	NON PBI	421.000,00	87.573.616,00
1147	CHOLIFAH	KENANGA	NON PBI	667.100,00	86.906.516,00
1148	BASORI KHUSAIN	RAJAWALI	NON PBI	717.600,00	86.188.916,00
1149	RUJONO	FLAMBOYAN	NON PBI	1.000.000,00	87.188.916,00
1150	ASHORY	FLAMBOYAN	NON PBI	3.000.000,00	90.188.916,00
1151	MUHAMMAD SUYUDI	WIKU	NON PBI	736.000,00	90.924.916,00
1152	AZKAYRA TANISHA RUDIARTI VIA TRANSFER	CATELIA	NON PBI	543.400,00	90.381.516,00
1153	CHOLIFAH	KENANGA	NON PBI	832.900,00	89.548.616,00
1154	ROY OKA WIBOWO	WIKU	NON PBI	1.239.800,00	88.308.816,00
1155	AGUSTINA RAHAYU	RAJAWALI	NON PBI	2.000.000,00	90.308.816,00
1156	SUWARNO	KENANGA	NON PBI	734.200,00	89.574.616,00
1157	AZKAYRA TANISHA RUDIARTI VIA TRANSFER	CATELIA	NON PBI	1.456.600,00	88.118.016,00
1158	ANTHONIUS NURDHANY	FLAMBOYAN	RENC JR	1.450.000,00	86.668.016,00
1159	ARSITEM	WIKU	NON PBI	316.600,00	86.351.416,00
1160	PUTRI ASIH GALIH	FLAMBOYAN	NON PBI	14.000,00	86.337.416,00
1161	MUHAMMAD RASYA	WIKU	NON PBI	194.200,00	86.143.216,00
1162	ROY OKA WIBOWO	WIKU	NON PBI	760.200,00	85.383.016,00
1163	FERDY ANGGARA	FLAMBOYAN	NON PBI	3.000.000,00	88.383.016,00
1164	MUKHAMAD FUAD NUGROHO VIA TRANSFER	FLAMBOYAN	NON PBI	1.800.000,00	90.183.016,00
1165	SITI KHOTIMAH	KENANGA	NON PBI	4.500.000,00	94.683.016,00
1166	RINI SETYAWATI	WIKU	NON PBI	500.000,00	95.183.016,00
1167	SUWARNO	KENANGA	NON PBI	1.065.800,00	94.117.216,00
1168	YAYAT SUPRIHATIN	FLAMBOYAN	NON PBI	2.500.000,00	96.617.216,00
1169	ZIANDRU AZMI	CATELIA	NON PBI	700.000,00	97.317.216,00
1170	ERNA FITRIANA	MAWAR	NON PBI	479.000,00	96.838.216,00
1171	RINI SETYAWATI	WIKU	NON PBI	500.000,00	96.338.216,00
1172	AYU SAFITRI	RAJAWALI	NON PBI	2.500.000,00	98.838.216,00
1173	NANI PRIJANA	FLAMBOYAN	NON PBI	1.000.000,00	97.838.216,00
1174	SURATMI /SDR.ALIF	WIKU	NON PBI	500.000,00	97.338.216,00
1175	RIFDAN NABILA	RAJAWALI	NON PBI	1.000.000,00	98.338.216,00
1176	SITI ROCHIMAH	FLAMBOYAN	NON PBI	1.000.000,00	99.338.216,00
1177	SULIS SETIOWATI	FLAMBOYAN	NON PBI	1.900.000,00	101.238.216,00
1178	ARSAKHA ATHALA	RAJAWALI	NON PBI	2.600.000,00	103.838.216,00
1179	SITI	IGD	NON PBI	100.000,00	103.738.216,00
1180	UMI SOFARIYAH VIA TRANSFER	MAWAR	NON PBI	421.000,00	103.317.216,00
1181	NGALIMAN	FLAMBOYAN	NON PBI	573.800,00	102.743.416,00
1182	EKO WAHYONO	WIKU	NON PBI	300.000,00	102.443.416,00
1183	RR SITI RUKIYAH	RAJAWALI	NON PBI	2.000.000,00	100.443.416,00
1184	HARTINI	FLAMBOYAN	NON PBI	1.000.000,00	99.443.416,00
1185	TUTI CHUSNIYAH VIA TRANSFER	KENANGA	NON PBI	1.949.800,00	97.493.616,00
1186	KARTI	WIKU	NON PBI	1.006.000,00	96.487.616,00
1187	AZAN	CATELIA	UMUM	1.000.000,00	95.487.616,00
1188	DANIEL APRISANDY	IGD	RENC BPJS TK	1.000.000,00	94.487.616,00
1189	KARSONO	RAJAWALI	NON PBI	1.687.200,00	92.800.416,00
1190	AHYA ULUMUDDIN VIA TRANSFER	RAJAWALI	NON PBI	3.428.300,00	89.372.116,00
1191	NGATIYAH	FLAMBOYAN	NON PBI	1.282.400,00	88.089.716,00
1192	RIZKY MAULANA	RAJAWALI	RENC JR (ADMEDIKA)	601.300,00	87.488.416,00
1193	SUTIKNO	RAJAWALI	NON PBI	2.500.000,00	89.988.416,00
1194	RIZKY MAULANA	RAJAWALI	RENC JR (ADMEDIKA)	8.398.700,00	81.589.716,00
1195	ANGGRAINI MULIASARI	FLAMBOYAN	NON PBI	464.600,00	81.125.116,00
1196	RIFDAN NABILA	RAJAWALI	NON PBI	1.000.000,00	80.125.116,00
1197	AGUS KUSNENDAR	FLAMBOYAN	NON PBI	1.000.000,00	79.125.116,00
1198	WILLY PRANOWO VIA TRANSFER	KENANGA	NON PBI	1.316.100,00	77.809.016,00
1199	ANGGRAINI MULIASARI	FLAMBOYAN	NON PBI	535.500,00	77.273.516,00
1200	KRISWASKITO	RAJAWALI	NON PBI	1.000.000,00	78.273.516,00
1201	ADITYA UTAMA	RAJAWALI	NON PBI	1.000.000,00	79.273.516,00
1202	HANIF WIJAYANTO	FLAMBOYAN	NON PBI	1.000.000,00	80.273.516,00
1203	THERESIA IDA ANJELINA S	WIKU	NON PBI	2.000.000,00	82.273.516,00
1204	SUTINAH	FLAMBOYAN	NON PBI	500.000,00	82.773.516,00
1205	SURYOMIHARJO	RAJAWALI	NON PBI	5.000.000,00	87.773.516,00
1206	PARTOMIHARJO	KENANGA	NON PBI	1.500.000,00	89.273.516,00
1207	NGALIMAN	FLAMBOYAN	NON PBI	1.426.200,00	87.847.316,00
1208	KARTI	WIKU	NON PBI	1.394.000,00	86.453.316,00
1209	YOGI PAMASTI VIA TRANSFER	RAJAWALI	NON PBI	3.008.768,00	83.444.548,00
1210	WILLY PRANOWO VIA TRANSFER	KENANGA	NON PBI	1.683.900,00	81.760.648,00
1211	AGUSTINA RAHAYU	RAJAWALI	NON PBI	2.000.000,00	79.760.648,00
1212	SUYANTI	FLAMBOYAN	NON PBI	621.600,00	79.139.048,00
1213	WASIS,S.SOS	RAJAWALI	NON PBI	5.000.000,00	84.139.048,00
1214	SYAHNA	FLAMBOYAN	NON PBI	500.000,00	84.639.048,00
1215	NABIL ARKHAN IBRAHIM	CATELIA	NON PBI	1.000.000,00	85.639.048,00

NO	NAMA PASIEN	ASAL PASIEN	TIPE PASIEN	JUMLAH TITIPAN		SALDO
1216	RAIZEL FAEYZA VIRNANDO	CATELIA	NON PBI	500.000,00		86.139.048,00
1217	LINDA EKA SAPUTRI VIA TRANSFER	WIKU	NON PBI		199.600,00	85.939.448,00
1218	NADIA CEASAREA	CATELIA	NON PBI		594.200,00	85.345.248,00
1219	SINGGIH AQIF MARTADO	WIKU	NON PBI		1.179.100,00	84.166.148,00
1220	NADIA CEASAREA	CATELIA	NON PBI		405.800,00	83.760.348,00
1221	AKHMAD	WIKU	NON PBI		421.100,00	83.339.248,00
1222	ANDI ANTORO	RAJAWALI	NON PBI		1.030.700,00	82.308.548,00
1223	RAHARDIAN	FLAMBOYAN	NON PBI		440.500,00	81.868.048,00
1224	NINGSIHATI VIA TRANSFER	RAJAWALI	NON PBI		3.407.000,00	78.461.048,00
1225	SINGGIH AQIF MARTADO	WIKU	NON PBI		820.900,00	77.640.148,00
1226	YOGI PAMASTI VIA TRANSFER	RAJAWALI	NON PBI		987.350,00	76.652.798,00
1227	RINI SETYAWATI	WIKU	NON PBI		500.000,00	76.152.798,00
1228	ZIANDRU AZMI	CATELIA	NON PBI		405.800,00	75.746.998,00
1229	AGUS DARMAWAN	WIKU	NON PBI		543.400,00	75.203.598,00
1230	NAWIRJA	WIKU	NON PBI		1.000.000,00	74.203.598,00
1231	SARIJO	WIKU	NON PBI		857.200,00	73.346.398,00
1232	GREGORIUS SAIMIN VIA TRANSFER	RAJAWALI ATAS	NON PBI	4.000.000,00		77.346.398,00
1233	DRS NURSIDI MH	RAJAWALI	NON PBI	5.000.000,00		82.346.398,00
1234	ADITYA NUR AROFIK	FLAMBOYAN	NON PBI	500.000,00		82.846.398,00
1235	MUHAMMAD DZULHILMI RIZQY SYABAN	CATELIA	NON PBI	1.500.000,00		84.346.398,00
1236	ADHI SULASYANI	RAJAWALI	NON PBI	2.000.000,00		86.346.398,00
1237	ANAS FAHMI	WIKU	NON PBI	1.500.000,00		87.846.398,00
1238	RAHARDIAN	FLAMBOYAN	NON PBI		559.500,00	87.286.898,00
1239	ANDI ANTORO	RAJAWALI	NON PBI		969.300,00	86.317.598,00
1240	AKHMAD	WIKU	NON PBI		578.900,00	85.738.698,00
1241	SARIJO	WIKU	NON PBI		2.142.800,00	83.595.898,00
1242	AGUS DARMAWAN	WIKU	NON PBI		456.600,00	83.139.298,00
1243	UMI SOFARIYAH VIA TRANSFER	MAWAR	NON PBI		1.579.000,00	81.560.298,00
1244	ZIANDRU AZMI	CATELIA	NON PBI		294.200,00	81.266.098,00
1245	SUYANTI	FLAMBOYAN	NON PBI		378.400,00	80.887.698,00
1246	RIFFAT AMIR NURHAN	CATELIA	NON PBI		440.500,00	80.447.198,00
1247	SUKAESIH VIA TRANSFER	RAJAWALI	NON PBI		1.167.550,00	79.279.648,00
1248	SUTARDI	IGD	RENCANA JR	1.000.000,00		80.279.648,00
1249	TITAN LANGIT RAJENDRA	CATELIA	NON PBI	700.000,00		80.979.648,00
1250	WAWAN SETIAWAN	WIKU	NON PBI	2.000.000,00		82.979.648,00
1251	BAMBANG JOKO ASMORO	RAJAWALI ATAS	NON PBI	3.000.000,00		85.979.648,00
1252	SUMINI	IGD	RENC BPJS	50.000,00		86.029.648,00
1253	MISWANTO	IGD	RENC BPJS	45.000,00		86.074.648,00
1254	MUHAMAD RAYYAN PRIMA	IGD	RENC BPJS	100.000,00		86.174.648,00
1255	SUGENG PRAMONO	IGD	RENC BPJS	100.000,00		86.274.648,00
1256	NGADINO	RAJAWALI	NON PBI	3.000.000,00		89.274.648,00
1257	BAMBANG SETIAWAN	RAJAWALI ATAS	NON PBI	1.500.000,00		90.774.648,00
1258	DARSONO	RAJAWALI	NON PBI	1.000.000,00		91.774.648,00
1259	DAVIN ZAYDAN HADI	CATELIA	NON PBI	1.000.000,00		92.774.648,00
1260	SAMIDI SUHARTONO	WIKU	NON PBI	950.000,00		93.724.648,00
1261	LANANG LINDU FTHAILLAH	RAJAWALI BAWAH	NON PBI	2.000.000,00		95.724.648,00
1262	MUHAMAD RAYYAN PRIMA	IGD	RENC BPJS		100.000,00	95.624.648,00
1263	TIRAH	RAJAWALI ATAS	NON PBI	5.000.000,00		100.624.648,00
1264	SEPEN	RAJAWALI ATAS	NON PBI	3.000.000,00		103.624.648,00
1265	JONO WIDI HARTATNTO	RAJAWALI BAWAH	NON PBI		3.000.000,00	100.624.648,00
1266	RIFFAT AMIR NURHAN	CATELIA	NON PBI		1.059.500,00	99.565.148,00
1267	SUMINI	IGD	RENC BPJS		50.000,00	99.515.148,00
1268	KASIM HADI SUMARTO	RAJAWALI ATAS	RENC IRISAN JR & NON PBI	5.000.000,00		104.515.148,00
1269	BAMBANG SUSANTO	FLAMBOYAN	NON PBI	900.000,00		105.415.148,00
1270	ARSHA NURROHMAN	CATELIA	NON PBI	1.100.000,00		106.515.148,00
1271	RETNO HARININGSIH	FLAMBOYAN	NON PBI	500.000,00		107.015.148,00
1272	RR CH EML MEIKE IRAWATHI	RAJAWALI ATAS	NON PBI	3.000.000,00		110.015.148,00
1273	ARSAKHA ATHALA	RAJAWALI	NON PBI		1.179.650,00	108.835.498,00
1274	NABIL ARKHAN IBRAHIM	CATELIA	NON PBI		615.500,00	108.219.998,00
1275	MUKHAMAD FUAD NUGROHO VIA TRANSFER	FLAMBOYAN	NON PBI		1.359.500,00	106.860.498,00
1276	RENIS	WIKU	NON PBI		1.683.900,00	105.176.598,00
1277	AYU SAFITRI	RAJAWALI	NON PBI		600.300,00	104.576.298,00
1278	SITI KHOTIMAH	KENANGA	NON PBI		1.615.000,00	102.961.298,00
1279	SUTARDI	IGD	RENCANA JR	1.000.000,00		101.961.298,00
1280	RUJONO	FLAMBOYAN	NON PBI		183.900,00	101.777.398,00
1281	YAYAT SUPRIHATIN	FLAMBOYAN	NON PBI		1.221.500,00	100.555.898,00
1282	SITI ROCHIMAH	FLAMBOYAN	NON PBI		333.600,00	100.222.298,00
1283	RUJONO	FLAMBOYAN	NON PBI		816.100,00	99.406.198,00
1284	SITI KHOTIMAH	KENANGA	NON PBI		2.885.000,00	96.521.198,00
1285	MUH GHITRIF HIDAYAT	CATELIA	NON PBI		405.800,00	96.115.398,00
1286	RENIS	WIKU	NON PBI		506.600,00	95.608.798,00
1287	SUSY HANDAYANI	FLAMBOYAN	NON PBI		500.000,00	95.108.798,00

NO	NAMA PASIEN	ASAL PASIEN	TIPE PASIEN	JUMLAH TITIPAN	SALDO	
1288	SUS HANDAYANI	RAJAWALI	NON PBI		700.000,00	94.408.798,00
1289	ARSAKHA ATHALA	RAJAWALI	NON PBI		1.420.350,00	92.988.448,00
1290	ADE SUJIMAN	RAJAWALI	NON PBI		1.697.200,00	91.291.248,00
1291	WASNO ISMOYO	RAJAWALI	NON PBI		802.300,00	90.488.948,00
1292	AYU SAFITRI	RAJAWALI	NON PBI		1.899.700,00	88.589.248,00
1293	MUKHAMAD FUAD NUGROHO VIA TRANSFER	FLAMBOYAN	NON PBI		440.500,00	88.148.748,00
1294	PEMBAYARAN BUNGA JAGIR JUNI 2022			8.305,00		88.157.053,00
1295	TRI YULISTIWATI	IGD	RENC INHEALTH	200.000,00		88.357.053,00
1296	SUYATMI	RAJAWALI	NON PBI	2.000.000,00		90.357.053,00
1297	NUR YUSTIANA DEWI	RAJAWALI	NON PBI	6.000.000,00		96.357.053,00
1298	DJUHRI	KENANGA	RENC BPJS	600.000,00		96.957.053,00
1299	SHAKILA MARZIA EL	CATELIA	NON PBI		615.400,00	96.341.653,00
1300	ADE SUJIMAN	RAJAWALI	NON PBI		1.302.800,00	95.038.853,00
1301	MUH GHITRIF HIDAYAT	CATELIA	NON PBI		594.200,00	94.444.653,00
1302	SUGENG PRAMONO	IGD	RENC BPJS		100.000,00	94.344.653,00
1303	NABIL ARKHAN IBRAHIM	CATELIA	NON PBI		384.500,00	93.960.153,00
1304	LANANG LINDU FTHAILLAH	RAJAWALI BAWAH	NON PBI		2.000.000,00	91.960.153,00
1305	HANIF WIJAYANTO	FLAMBOYAN	NON PBI		465.300,00	91.494.853,00
1306	SUGENGBUDIYANTO	RAJAWALI	NON PBI	1.000.000,00		92.494.853,00
1307	NOVAL FATHURAHMAN	IGD	RENC JR	500.000,00		92.994.853,00
1308	UMARUDIN	WIKU	NON PBI	500.000,00		93.494.853,00
1309	TRI YULISTIWATI	IGD	INHEALTH	200.000,00		93.694.853,00
1310	HANIF WIJAYANTO	FLAMBOYAN	NON PBI		534.700,00	93.160.153,00
1311	MUHAMMAD SUYUDI	WIKU	NON PBI		736.000,00	92.424.153,00
1312	KRISWASKITO	RAJAWALI	NON PBI		561.640,00	91.862.513,00
1313	THERESIA IDA ANJELINA S	WIKU	NON PBI		842.000,00	91.020.513,00
1314	NGADINO	RAJAWALI	NON PBI		3.000.000,00	88.020.513,00
1315	TRI YULISTIWATI	IGD	INHEALTH		200.000,00	87.820.513,00
1316	RR CH EML MEIKE IRAWATHI	RAJAWALI ATAS	NON PBI		3.000.000,00	84.820.513,00
1317	MISWANTO	IGD	NON PBI		45.000,00	84.775.513,00
1318	WASNO ISMOYO	RAJAWALI	NON PBI		1.197.700,00	83.577.813,00
1319	TRI YULISTIWATI	IGD	INHEALTH		200.000,00	83.377.813,00
1320	DAVIN ZAYDAN HADI	CATELIA	NON PBI		456.600,00	82.921.213,00
1321	PEMBAYARAN BUNGA JAGIR JUNI 2022				8.305,00	82.912.908,00
1322	SUTIKNO	RAJAWALI	NON PBI		1.526.500,00	81.386.408,00
1323	SANDY SAPUTRA	RAJAWALI BAWAH	NON PBI	1.000.000,00		82.386.408,00
1324	WASIS,S.SOS	RAJAWALI	NON PBI		4.585.500,00	77.800.908,00
1325	WAWAN SETIAWAN	WIKU	NON PBI		2.000.000,00	75.800.908,00
1326	TITAN LANGIT RAJENDRA	CATELIA	NON PBI		512.500,00	75.288.408,00
1327	RAIZEL FAEYZA VIRNANDO	CATELIA	NON PBI		500.000,00	74.788.408,00
1328	DAVIN ZAYDAN HADI	CATELIA	NON PBI		543.400,00	74.245.008,00
1329	SUTIKNO	RAJAWALI	NON PBI		973.500,00	73.271.508,00
1330	THERESIA IDA ANJELINA S	WIKU	NON PBI		1.158.000,00	72.113.508,00
1331	TASAM PARTONO	RAJAWALI	NON PBI	5.000.000,00		77.113.508,00
1332	PUJO UTOMO	RAJAWALI	NON PBI	3.000.000,00		80.113.508,00
1333	BY NY FITRI SETIANINGSIH	MELATI	RENC BPJS	400.000,00		80.513.508,00
1334	ADZRIEL NOAH	CATELIA	NON PBI	1.500.000,00		82.013.508,00
1335	DARSİYEM	RAJAWALI ATAS	NON PBI	3.000.000,00		85.013.508,00
1336	BAHARI WITONO	RAJAWALI ATAS	BPJS TK	2.000.000,00		87.013.508,00
1337	YOSUA KRISTIYANTO	CATELIA	NON PBI	1.800.000,00		88.813.508,00
1338	RINDHANI ALWI	CATELIA	UMUM	500.000,00		89.313.508,00
1339	TUSMAN	RAJAWALI	NON PBI	2.000.000,00		91.313.508,00
1340	BASIMAN	WIKU	UMUM	3.000.000,00		94.313.508,00
1341	KAMITEM	WIKU	NON PBI	300.000,00		94.613.508,00
1342	WATIYAH	WIKU	NON PBI	1.000.000,00		95.613.508,00
1343	AMAD SARPAN	RAJAWALI	NON PBI	4.500.000,00		100.113.508,00
1344	BUNGA NUR PRIMAYU UTAMI VIA TRANSFER	FLAMBOYAN	NON PBI	500.000,00		100.613.508,00
1345	JONO ANDIANTO	WIKU	NON PBI		820.900,00	99.792.608,00
1346	ANAS FAHMI	WIKU	NON PBI		405.800,00	99.386.808,00
1347	ADHI SULASYANI	RAJAWALI	NON PBI		2.000.000,00	97.386.808,00
1348	SUTINAH	FLAMBOYAN	NON PBI		500.000,00	96.886.808,00
1349	FERDY ANGGARA	FLAMBOYAN	NON PBI		3.000.000,00	93.886.808,00
1350	SUYONO	KENANGA	NON PBI		1.000.000,00	92.886.808,00
1351	ADITYA NUR AROFIK	FLAMBOYAN	NON PBI		500.000,00	92.386.808,00
1352	SULIS SETIOWATI	FLAMBOYAN	NON PBI		405.800,00	91.981.008,00
1353	DRS NURSIDIK MH	RAJAWALI	NON PBI		4.046.550,00	87.934.458,00
1354	MUHAMMAD DZULHILMI RIZQY SYABAN	CATELIA	NON PBI		543.400,00	87.391.058,00
1355	SUWARDI JONO	WIKU	NON PBI		456.600,00	86.934.458,00
1356	KRISWASKITO	RAJAWALI	NON PBI		438.360,00	86.496.098,00
1357	BAHARI WITONO	RAJAWALI ATAS	BPJS TK		2.000.000,00	84.496.098,00
1358	MUHAMMAD DZULHILMI RIZQY SYABAN	CATELIA	NON PBI		956.600,00	83.539.498,00
1359	ALFAREZI KAMIL M	CATELIA	NON PBI	1.000.000,00		84.539.498,00

NO	NAMA PASIEN	ASAL PASIEN	TIPE PASIEN	JUMLAH TITIPAN	SALDO
1360	RADEN NGANTEN KADARLINAH	FLAMBOYAN	NON PBI	400.000,00	84.939.498,00
1361	FITRIANA ARDINI	FLAMBOYAN	NON PBI	3.000.000,00	87.939.498,00
1362	E SUPRIATIN	FLAMBOYAN	NON PBI	2.000.000,00	89.939.498,00
1363	TITAN LANGIT RAJENDRA	CATELIA	NON PBI	187.500,00	89.751.998,00
1364	SEPEN	RAJAWALI ATAS	NON PBI	85.500,00	89.666.498,00
1365	NAYLA OLIVIA PUTRI	CATELIA	NON PBI	94.200,00	89.572.298,00
1366	PARTOMIHARJO	KENANGA	NON PBI	1.135.600,00	88.436.698,00
1367	BAGAS ATHALLAH PUTRA	CATELIA	NON PBI	94.200,00	88.342.498,00
1368	KASIM HADI SUMARTO	RAJAWALI ATAS	RENC IRISAN JR & NON PBI	3.196.234,00	85.146.264,00
1369	SULIS SETIOWATI	FLAMBOYAN	NON PBI	1.494.200,00	83.652.064,00
1370	KASIM HADI SUMARTO	RAJAWALI ATAS	RENC IRISAN JR & NON PBI	1.803.766,00	81.848.298,00
1371	PARTOMIHARJO	KENANGA	NON PBI	364.400,00	81.483.898,00
1372	ADITYA UTAMA	RAJAWALI	NON PBI	405.800,00	81.078.098,00
1373	SYAHNA	FLAMBOYAN	NON PBI	440.500,00	80.637.598,00
1374	SAMIDI SUHARTONO	WIKU	NON PBI	816.000,00	79.821.598,00
1375	LUSI SUSILOWATI	CATELIA	NON PBI	500.000,00	80.321.598,00
1376	RINDHANI ALWI	CATELIA	UMUM	500.000,00	79.821.598,00
1377	BASIMAN	WIKU	UMUM	3.000.000,00	76.821.598,00
1378	SEPEN	RAJAWALI ATAS	NON PBI	2.914.500,00	73.907.098,00
1379	ARSHA NURROHMAN	CATELIA	NON PBI	384.500,00	73.522.598,00
1380	SURYOMIHARJO	RAJAWALI	NON PBI	532.900,00	72.989.698,00
1381	DJUHHRI	KENANGA	RENC BPJS ->PBI	600.000,00	72.389.698,00
1382	SURYOMIHARJO	RAJAWALI	NON PBI	4.467.100,00	67.922.598,00
1383	BY NY FITRI SETIANINGSIH	MELATI	RENC BPJS	400.000,00	67.522.598,00
1384	ARSHA NURROHMAN	CATELIA	NON PBI	715.500,00	66.807.098,00
1385	MARSIYAH	WIKU	NON PBI	2.500.000,00	69.307.098,00
1386	RIZKY ADY HIRMAWAN	IGD	RENC BPJS TK 0	200.000,00	69.507.098,00
1387	OMANG MARCHITO	WIKU	NON PBI	1.000.000,00	70.507.098,00
1388	MUH AZZAN	CATELIA	NON PBI	2.500.000,00	73.007.098,00
1389	MARIJAN	RAJAWALI	NON PBI	6.000.000,00	79.007.098,00
1390	SODIKIN	WIKU	NON PBI	500.000,00	79.507.098,00
1391	GREGORIUS SAIMIN VIA TRANSFER	RAJAWALI ATAS	NON PBI	3.276.250,00	76.230.848,00
1392	INGSIHATI VIA TRANSFER	RAJAWALI	NON PBI	1.593.000,00	74.637.848,00
1393	DRS NURSIDI MH	RAJAWALI	NON PBI	953.450,00	73.684.398,00
1394	NUR YUSTIANA DEWI	RAJAWALI	NON PBI	5.247.700,00	68.436.698,00
1395	UMARUDIN	WIKU	NON PBI	500.000,00	67.936.698,00
1396	SUGENGBUDIYANTO	RAJAWALI	NON PBI	1.000.000,00	66.936.698,00
1397	GREGORIUS SAIMIN VIA TRANSFER	RAJAWALI ATAS	NON PBI	723.750,00	66.212.948,00
1398	BAMBANG JOKO ASMORO	RAJAWALI ATAS	NON PBI	838.000,00	65.374.948,00
1399	RETNO HARININGSIH	FLAMBOYAN	NON PBI	500.000,00	64.874.948,00
1400	INGSIHATI VIA TRANSFER	RAJAWALI	NON PBI	752.300,00	64.122.648,00
1401	TIRAH	RAJAWALI ATAS	NON PBI	3.558.800,00	60.563.848,00
1402	DARSONO	RAJAWALI	NON PBI	1.000.000,00	59.563.848,00
1403	SUYATMI	RAJAWALI	NON PBI	2.000.000,00	57.563.848,00
1404	MUHRIDIN VIA TRANSFER	FLAMBOYAN	NON PBI	1.500.000,00	59.063.848,00
1405	NOVIA HARIANI TRIANA VIA TRANSFER	RAJAWALI ATAS	NON PBI	3.000.000,00	62.063.848,00
1406	FENDY ANGGARA	FLAMBOYAN	NON PBI	1.000.000,00	63.063.848,00
1407	FRANSISKA DIANA	FLAMBOYAN	NON PBI	2.000.000,00	65.063.848,00
1408	WASIS,S.SOS	RAJAWALI	NON PBI	414.500,00	64.649.348,00
1409	TIRAH	RAJAWALI ATAS	NON PBI	1.441.200,00	63.208.148,00
1410	ALLYA NUR HUSNA	CATELIA	NON PBI	1.000.000,00	64.208.148,00
1411	KEISHA ADZKIA S	CATELIA	NON PBI	1.000.000,00	65.208.148,00
1412	WIWIT SUBEKTI	RAJAWALI ATAS	AS.LAIN	3.000.000,00	68.208.148,00
1413	WIJEM	WIKU	NON PBI	2.000.000,00	70.208.148,00
1414	ARINA PURWANTI BY NY	MELATI	RENC BPJS TK	100.000,00	70.308.148,00
1415	MARHARITA	MELATI	RENC BPJS	100.000,00	70.408.148,00
1416	FITRI HIKMAWATI	WIKU	NON PBI	2.000.000,00	72.408.148,00
1417	ARYA BAGUS DWI	CATELIA	NON PBI	2.000.000,00	74.408.148,00
1418	ADZRIEL NOAH	CATELIA	NON PBI	384.500,00	74.023.648,00
1419	ADZRIEL NOAH	CATELIA	NON PBI	1.115.500,00	72.908.148,00
1420	SYAHNA	FLAMBOYAN	NON PBI	59.500,00	72.848.648,00
1421	MARSINAH	RAJAWALI	NON PBI	200.000,00	73.048.648,00
1422	SUWARTI	KENANGA	RENC JR	2.904.362,00	75.953.010,00
1423	SRI KUNTORO	FLAMBOYAN	NON PBI	4.000.000,00	79.953.010,00
1424	ASHORY	FLAMBOYAN	NON PBI	951.100,00	79.001.910,00
1425	DARSIYEM	RAJAWALI ATAS	NON PBI	341.400,00	78.660.510,00
1426	ASHORY	FLAMBOYAN	NON PBI	2.048.900,00	76.611.610,00
1427	ANAS FAHMI	WIKU	NON PBI	1.094.200,00	75.517.410,00
1428	BAMBANG JOKO ASMORO	RAJAWALI ATAS	NON PBI	2.162.000,00	73.355.410,00
1429	SUMARIYO	RAJAWALI ATAS	NON PBI	1.500.000,00	74.855.410,00
1430	TUTI DILLYANTI	RAJAWALI BAWAH	NON PBI	2.000.000,00	76.855.410,00

NO	NAMA PASIEN	ASAL PASIEN	TIPE PASIEN	JUMLAH TITIPAN	SALDO
1431	SUGENG BUDIYANTO	RAJAWALI	NON PBI	3.000.000,00	79.855.410,00
1432	MISDAN SAMIHARTO	WIKU	NON PBI	1.000.000,00	80.855.410,00
1433	MARHARITA	MELATI	PBI		80.755.410,00
1434	RUMINI	FLAMBOYAN	NON PBI	1.500.000,00	82.255.410,00
1435	BAMBANG SUSANTO	FLAMBOYAN	NON PBI		82.076.510,00
1436	BAMBANG SETIAWAN	RAJAWALI ATAS	NON PBI	1.500.000,00	80.576.510,00
1437	BAMBANG SUSANTO	FLAMBOYAN	NON PBI	721.100,00	79.855.410,00
1438	MARIJAN	RAJAWALI	NON PBI		73.961.860,00
1439	BUNGA NUR PRIMAYU UTAMI VIA TRANSFER	FLAMBOYAN	NON PBI	384.500,00	73.577.360,00
1440	BUNGA NUR PRIMAYU UTAMI VIA TRANSFER	FLAMBOYAN	NON PBI	115.500,00	73.461.860,00
1441	MUGIATI	RAJAWALI	NON PBI	1.500.000,00	74.961.860,00
1442	FITRIANA ARDINI	FLAMBOYAN	NON PBI		74.443.960,00
1443	KAMITEM	WIKU	NON PBI	300.000,00	74.143.960,00
1444	SODIKIN	WIKU	NON PBI		73.643.960,00
1445	ARETHA K	CATELIA	NON PBI	1.000.000,00	74.643.960,00
1446	MUCHRO WABANI	WIKU	NON PBI	1.000.000,00	75.643.960,00
1447	SISIK KRISTI NOVIANI BY NY	MELATI	RENC BPJS	500.000,00	76.143.960,00
1448	BY NY YANTI SIFA	MELATI	RENC BPJS	100.000,00	76.243.960,00
1449	WAHYU F BY NY	MELATI	RENC BPJS	300.000,00	76.543.960,00
1450	NUR VIANA PRAMESTI	FLAMBOYAN	NON PBI	1.500.000,00	78.043.960,00
1451	FARZANA INDIRA	CATELIA	NON PBI	1.500.000,00	79.543.960,00
1452	AMALIA IZZATI	CATELIA	NON PBI	1.500.000,00	81.043.960,00
1453	NOVIA HARIANI TRIANA VIA TRANSFER	RAJAWALI ATAS	NON PBI	2.000.000,00	83.043.960,00
1454	NOVAL FATHURAHMAN	IGD	RENC JR		82.543.960,00
1455	SISIK KRISTI NOVIANI BY NY	MELATI	RENC BPJS	500.000,00	82.043.960,00
1456	WAHYU F BY NY	MELATI	RENC BPJS		81.743.960,00
1457	BY NY YANTI SIFA	MELATI	RENC BPJS		81.643.960,00
1458	ALFAREZI KAMIL M	CATELIA	NON PBI	615.500,00	81.028.460,00
1459	SUWARTI	KENANGA	RENC JR		78.124.098,00
1460	MUH AZZAN	CATELIA	NON PBI	405.800,00	77.718.298,00
1461	RADEN NGANTEN KADARLINAH	FLAMBOYAN	NON PBI	400.000,00	77.318.298,00
1462	SITI ROCHIMAH	FLAMBOYAN	NON PBI		76.651.898,00
1463	SANDY SAPUTRA	RAJAWALI BAWAH	NON PBI		76.639.248,00
1464	WATIYAH	WIKU	NON PBI		76.604.948,00
1465	ALLYA NUR HUSNA	CATELIA	NON PBI		75.989.448,00
1466	ALLYA NUR HUSNA	CATELIA	NON PBI		75.604.948,00
1467	WATIYAH	WIKU	NON PBI		74.639.248,00
1468	LUSI SUSILOWATI	CATELIA	NON PBI		74.305.648,00
1469	SANDY SAPUTRA	RAJAWALI BAWAH	NON PBI		73.318.298,00
1470	ALFAREZI KAMIL M	CATELIA	NON PBI		72.933.798,00
1471	DRIAS ANGGRAENI VIA TRANSFER	FLAMBOYAN	NON PBI	1.500.000,00	74.433.798,00
1472	LAJAN MARTAWIREJA	FLAMBOYAN	NON PBI	3.000.000,00	77.433.798,00
1473	MARTIMAN HARTONO	RAJAWALI ATAS	NON PBI	2.000.000,00	79.433.798,00
1474	RIESKI DIAN PURWANTI	FLAMBOYAN	NON PBI	3.000.000,00	82.433.798,00
1475	SATRIA ABDEA	CATELIA	NON PBI	1.000.000,00	83.433.798,00
1476	PRINTIS BY NY 1 & 2	MELATI	RENC BPJS	200.000,00	83.633.798,00
1477	AMIN NUGROHO	WIKU	NON PBI	1.000.000,00	84.633.798,00
1478	AMEYLINA WIDIASTUTI	KENANGA	UMUM	2.000.000,00	86.633.798,00
1479	WIJEM	WIKU	NON PBI		85.429.098,00
1480	SUWARTO	WIKU	NON PBI	1.000.000,00	86.429.098,00
1481	SRI KUNTORO	FLAMBOYAN	NON PBI	1.000.000,00	87.429.098,00
1482	ARYA BAGUS DWI	CATELIA	NON PBI		85.935.598,00
1483	WIJEM	WIKU	NON PBI		85.140.298,00
1484	ARYA BAGUS DWI	CATELIA	NON PBI		84.633.798,00
1485	MARSINAH	RAJAWALI	NON PBI		84.433.798,00
1486	MISDAN SAMIHARTO	WIKU	NON PBI		84.275.198,00
1487	AMEYLINA WIDIASTUTI	KENANGA	UMUM		82.275.198,00
1488	SALMA ANINDHITA	CATELIA	NON PBI	1.500.000,00	83.775.198,00
1489	SITI FATIMAH BY NY	MELATI	NON PBI	300.000,00	84.075.198,00
1490	MISDAN SAMIHARTO	WIKU	NON PBI		83.233.798,00
1491	ROHINI VIA TRANSFER	FLAMBOYAN	NON PBI	2.000.000,00	85.233.798,00
1492	FENDY ANGGARA	FLAMBOYAN	NON PBI		85.036.098,00
1493	TUTI CHUSNIYAH VIA TRANSFER	KENANGA	NON PBI		84.985.898,00
1494	SUNARYATI	WIKU	NON PBI		84.959.298,00
1495	YAYAT SUPRIHATIN	FLAMBOYAN	NON PBI		83.680.798,00
1496	PRISCILA LETICIA	CATELIA	NON PBI	1.500.000,00	85.180.798,00
1497	MARSIYAH	WIKU	NON PBI		83.929.298,00
1498	E SUPRIATIN	FLAMBOYAN	NON PBI		82.787.098,00
1499	PUJO UTOMO	RAJAWALI	NON PBI		82.641.348,00
1500	LUSI SUSILOWATI	CATELIA	NON PBI		82.474.948,00
1501	FARZANA INDIRA	CATELIA	NON PBI		82.090.448,00
1502	SATRIA ABDEA	CATELIA	NON PBI		81.756.848,00
1503	E SUPRIATIN	FLAMBOYAN	NON PBI		80.899.048,00
1504	MARSIYAH	WIKU	NON PBI		79.650.548,00

NO	NAMA PASIEN	ASAL PASIEN	TIPE PASIEN	JUMLAH TITIPAN	SALDO	
1505	FENDY ANGGARA	FLAMBOYAN	NON PBI		802.300,00	78.848.248,00
1506	TUTI DILLYANTI	RAJAWALI BAWAH	NON PBI		2.000.000,00	76.848.248,00
1507	KEISHA ADZKIA S	CATELIA	NON PBI		384.500,00	76.463.748,00
1508	AMALIA IZZATI	CATELIA	NON PBI		405.800,00	76.057.948,00
1509	PUJO UTOMO	RAJAWALI	NON PBI		2.854.250,00	73.203.698,00
1510	TASAM PARTONO	RAJAWALI	NON PBI		5.000.000,00	68.203.698,00
1511	SUGENG BUDIYANTO	RAJAWALI	NON PBI		3.000.000,00	65.203.698,00
1512	MUGIATI	RAJAWALI	NON PBI		1.500.000,00	63.703.698,00
1513	MARTIMAN HARSONO	FLAMBOYAN	NON PBI	1.000.000,00		64.703.698,00
1514	NONI OKTAVIA	FLAMBOYAN	NON PBI	1.000.000,00		65.703.698,00
1515	SUYONO	KENANGA	NON PBI	250.000,00		65.953.698,00
1516	USWATUN HASANAH	FLAMBOYAN	NON PBI	500.000,00		66.453.698,00
1517	FARZANA INDIRA	CATELIA	NON PBI		1.115.500,00	65.338.198,00
1518	KEISHA ADZKIA S	CATELIA	NON PBI		615.500,00	64.722.698,00
1519	MUH AZZAN	CATELIA	NON PBI		2.094.200,00	62.628.498,00
1520	AMAD SARPAN	RAJAWALI	NON PBI		3.133.100,00	59.495.398,00
1521	AMALIA IZZATI	CATELIA	NON PBI		1.094.200,00	58.401.198,00
1522	SATRIA ABDEA	CATELIA	NON PBI		666.400,00	57.734.798,00
1523	SAMIDI SUHARTONO	WIKU	NON PBI		134.000,00	57.600.798,00
1524	PRINTIS BY NY 1 & 2	MELATI	PBI		200.000,00	57.400.798,00
1525	ADITYA UTAMA	RAJAWALI	NON PBI		594.200,00	56.806.598,00
1526	AMAD SARPAN	RAJAWALI	NON PBI		1.366.900,00	55.439.698,00
1527	HILAL ZHAFAR	CATELIA	NON PBI	1.300.000,00		56.739.698,00
1528	BY NY SAFITRI	MELATI	RENC BPJS	300.000,00		57.039.698,00
1529	ARETHA K	CATELIA	NON PBI		298.400,00	56.741.298,00
1530	RIESKI DIAN PURWANTI	FLAMBOYAN	NON PBI		2.594.200,00	54.147.098,00
1531	MUHRIDIN VIA TRANSFER	FLAMBOYAN	NON PBI		683.900,00	53.463.198,00
1532	RUMINI	FLAMBOYAN	NON PBI		695.200,00	52.767.998,00
1533	SUMARIYO	RAJAWALI ATAS	NON PBI		1.421.100,00	51.346.898,00
1534	RUMINI	FLAMBOYAN	NON PBI		804.800,00	50.542.098,00
1535	FRANSISKA DIANA	FLAMBOYAN	NON PBI		2.000.000,00	48.542.098,00
1536	RIESKI DIAN PURWANTI	FLAMBOYAN	NON PBI		405.800,00	48.136.298,00
1537	MUHRIDIN VIA TRANSFER	FLAMBOYAN	NON PBI		816.100,00	47.320.198,00
1538	ARETHA K	CATELIA	NON PBI		701.600,00	46.618.598,00
1539	TURYATI	WIKU	NON PBI	500.000,00		47.118.598,00
1540	SAIFUDIN ZUHRI VIA TRANSFER	RAJAWALI ATAS	NON PBI	8.000.000,00		55.118.598,00
1541	UNESSISWI SELFONITA YULIANA VIA TRANSFER	RAJAWALI ATAS	NON PBI	4.500.000,00		59.618.598,00
1542	GRACIA KYRA NAOMI VIA TRANSFER	RAJAWALI ATAS	NON PBI	4.000.000,00		63.618.598,00
1543	SUKAESIH VIA TRANSFER	RAJAWALI	NON PBI		332.450,00	63.286.148,00
1544	AMIN NUGROHO	WIKU	NON PBI		184.500,00	63.101.648,00
1545	BY NY SAFITRI	MELATI	RENC BPJS		300.000,00	62.801.648,00
1546	AMIN NUGROHO	WIKU	NON PBI		815.500,00	61.986.148,00
1547	SUYONO	KENANGA	NON PBI		250.000,00	61.736.148,00
1548	PEMBAYARAN BUNGA JAGIR JULI 2022			6.025,00		61.742.173,00
1549	PROBO YULASTORO	RAJAWALI BAWAH	NON PBI	10.000.000,00		71.742.173,00
1550	ABGARY SAKHA A	RAJAWALI	NON PBI	1.500.000,00		73.242.173,00
1551	BY NY AMINATUS 1 & 2	MELATI	RENC BPJS	200.000,00		73.442.173,00
1552	KIBAR AKMAL	CATELIA	NON PBI	400.000,00		73.842.173,00
1553	PARSIYAH	IGD	RENC JR	1.500.000,00		75.342.173,00
1554	SUTIJAH	FLAMBOYAN	NON PBI	500.000,00		75.842.173,00
1555	JAMIAH	FLAMBOYAN	NON PBI	3.000.000,00		78.842.173,00
1556	MEGA AJENG PUSPITA	IGD	RENC JR	500.000,00		79.342.173,00
1557	BY NY AMINATUS 1 & 2	MELATI	RENC BPJS		200.000,00	79.142.173,00
1558	PEMBAYARAN BUNGA JAGIR JULI 2022				6.025,00	79.136.148,00
1559	SUMARTI	RAJAWALI BAWAH	NON PBI	4.000.000,00		83.136.148,00
1560	ATIK ERAWATI BY NY	MELATI	NON PBI	100.000,00		83.236.148,00
1561	ARSYLA DINDA	CATELIA	NON PBI	1.500.000,00		84.736.148,00
1562	SUMARTI	RAJAWALI BAWAH	NON PBI		2.030.000,00	82.706.148,00
1563	SUWARTO	WIKU	NON PBI		973.400,00	81.732.748,00
1564	MUCHRO WABANI	WIKU	NON PBI		1.000.000,00	80.732.748,00
1565	AHZA ABQORI PUTRA VIA TRANSFER	FLAMBOYAN	NON PBI	1.500.000,00		82.232.748,00
1566	SUTIJAH	RAJAWALI BAWAH	NON PBI	5.000.000,00		87.232.748,00
1567	ASIH WARYUNI	FLAMBOYAN	NON PBI	2.000.000,00		89.232.748,00
1568	PARSIYAH	IGD	RENC JR		1.500.000,00	87.732.748,00
1569	PRISCILA LETICIA	CATELIA	NON PBI		1.166.400,00	86.566.348,00
1570	DWI SRI RAHAYU	MAWAR	NON PBI	8.000.000,00		94.566.348,00
1571	MARDIANI TRI MUMPUNI	RAJAWALI BAWAH	NON PBI	1.500.000,00		96.066.348,00
1572	IZZAH RASYIDA	CATELIA	NON PBI	2.800.000,00		98.866.348,00
1573	KHANZA SHENA G	CATELIA	NON PBI	1.500.000,00		100.366.348,00
1574	SUTIJAH	RAJAWALI BAWAH	NON PBI		637.050,00	99.729.298,00
1575	SITI FATIMAH BY NY	MELATI	NON PBI		300.000,00	99.429.298,00
1576	MEGA AJENG PUSPITA	IGD	RENC JR		372.700,00	99.056.598,00
1577	YOSUA KRISTIYANTO	CATELIA	NON PBI		1.800.000,00	97.256.598,00

NO	NAMA PASIEN	ASAL PASIEN	TIPE PASIEN	JUMLAH TITIPAN	SALDO	
1578	PRISCILA LETICIA	CATELIA	NON PBI		333.600,00	96.922.998,00
1579	PROBO YULASTORO	RAJAWALI BAWAH	NON PBI		9.625.150,00	87.297.848,00
1580	QORYATUN NUR AFIFAH	FLAMBOYAN	NON PBI	2.000.000,00		89.297.848,00
1581	ANENDHI Z Aid MUFAFA	FLAMBOYAN	NON PBI	2.000.000,00		91.297.848,00
1582	TRIA PUSPITA NINGRUM	FLAMBOYAN	NON PBI	500.000,00		91.797.848,00
1583	KASINAH	FLAMBOYAN	NON PBI	1.500.000,00		93.297.848,00
1584	DRIAS ANGGRAENI VIA TRANSFER	FLAMBOYAN	NON PBI		1.079.000,00	92.218.848,00
1585	ROHINI VIA TRANSFER	FLAMBOYAN	NON PBI		1.286.700,00	90.932.148,00
1586	PROBO YULASTORO	RAJAWALI BAWAH	NON PBI		374.850,00	90.557.298,00
1587	SALMA ANINDHITA	CATELIA	NON PBI		1.189.200,00	89.368.098,00
1588	SAKUM VIA TRANSFER	FLAMBOYAN	NON PBI	7.000.000,00		96.368.098,00
1589	MOH EMRAN ANGGORO	FLAMBOYAN	NON PBI	1.000.000,00		97.368.098,00
1590	TRI WAHYUDI	IGD	RENC TASPEN	500.000,00		97.868.098,00
1591	DESI IKA SAPUTRI	RAJAWALI BAWAH	NON PBI	1.000.000,00		98.868.098,00
1592	SUPARMAN SINGODIHARI	RAJAWALI BAWAH	NON PBI	2.000.000,00		100.868.098,00
1593	SUMARNI	FLAMBOYAN	NON PBI	1.500.000,00		102.368.098,00
1594	HILAL ZHAFAR	CATELIA	NON PBI		701.600,00	101.666.498,00
1595	DRIAS ANGGRAENI VIA TRANSFER	FLAMBOYAN	NON PBI		421.000,00	101.245.498,00
1596	ROHINI VIA TRANSFER	FLAMBOYAN	NON PBI		713.300,00	100.532.198,00
1597	SALMA ANINDHITA	CATELIA	NON PBI		310.800,00	100.221.398,00
1598	ONIKS WIDIYANTI SUPRIONO	CATELIA	NON PBI	2.000.000,00		102.221.398,00
1599	LAJAN MARTAWIREJA	RAJAWALI ATAS	NON PBI	2.000.000,00		104.221.398,00
1600	RAFARDHAN FARIZ K	CATELIA	NON PBI	500.000,00		104.721.398,00
1601	S.ABIDIN	RAJAWALI	NON PBI	1.000.000,00		105.721.398,00
1602	DWI SRI RAHAYU	MAWAR	NON PBI		8.000.000,00	97.721.398,00
1603	LISA WIDIANTI	WIKU	NON PBI	1.000.000,00		98.721.398,00
1604	SRI KUNTORO	FLAMBOYAN	NON PBI		1.000.000,00	97.721.398,00
1605	NOVIA HARIANI TRIANA VIA TRANSFER	RAJAWALI ATAS	NON PBI		639.600,00	97.081.798,00
1606	MASMUNGAH	FLAMBOYAN	NON PBI		857.800,00	96.223.998,00
1607	ARSYLA DINDA	CATELIA	NON PBI		956.600,00	95.267.398,00
1608	MASMUNGAH	FLAMBOYAN	NON PBI		1.142.200,00	94.125.198,00
1609	ZALDY RAFANZA	RAJAWALI	NON PBI	3.500.000,00		97.625.198,00
1610	GENDHIS MULIA FAUZAN	IGD	UMUM	1.000.000,00		98.625.198,00
1611	SUTINAH	FLAMBOYAN	NON PBI	500.000,00		99.125.198,00
1612	USWATUN HASANAH	FLAMBOYAN	NON PBI		282.100,00	98.843.098,00
1613	LAJAN MARTAWIREJA	FLAMBOYAN	NON PBI		680.100,00	98.162.998,00
1614	NONI OKTAVIA	FLAMBOYAN	NON PBI		333.600,00	97.829.398,00
1615	KIBAR AKMAL	CATELIA	NON PBI		400.000,00	97.429.398,00
1616	TURYATI	WIKU	NON PBI		464.600,00	96.964.798,00
1617	ARSYLA DINDA	CATELIA	NON PBI		543.400,00	96.421.398,00
1618	NONI OKTAVIA	FLAMBOYAN	NON PBI		666.400,00	95.754.998,00
1619	USWATUN HASANAH	FLAMBOYAN	NON PBI		217.900,00	95.537.098,00
1620	NOVIA HARIANI TRIANA VIA TRANSFER	RAJAWALI ATAS	NON PBI		1.360.400,00	94.176.698,00
1621	TURYATI	WIKU	NON PBI		35.400,00	94.141.298,00
1622	HILAL ZHAFAR	CATELIA	NON PBI		598.400,00	93.542.898,00
1623	MASMUNGAH	FLAMBOYAN	NON PBI	2.000.000,00		95.542.898,00
1624	BUDI SANTOSO	RAJAWALI	NON PBI	3.000.000,00		98.542.898,00
1625	MASDIKA OKTORA	FLAMBOYAN	NON PBI	3.000.000,00		101.542.898,00
1626	SRI KUNTORO	FLAMBOYAN	NON PBI		2.819.800,00	98.723.098,00
1627	SHAKIRA NUR AFSA	RAJAWALI ATAS	NON PBI	1.000.000,00		99.723.098,00
1628	KEISHA JEHAN AZZAHRA VIA TRANSFER	FLAMBOYAN	NON PBI	1.000.000,00		100.723.098,00
1629	GRACIA KYRA NAOMI VIA TRANSFER	RAJAWALI ATAS	NON PBI		2.934.200,00	97.788.898,00
1630	SRI KUNTORO	FLAMBOYAN	NON PBI		1.180.200,00	96.608.698,00
1631	SAIFUDIN ZUHRI VIA TRANSFER	RAJAWALI ATAS	NON PBI		2.120.300,00	94.488.398,00
1632	GRACIA KYRA NAOMI VIA TRANSFER	RAJAWALI ATAS	NON PBI		1.065.800,00	93.422.598,00
1633	ABGARY SAKHA A	RAJAWALI	NON PBI		284.900,00	93.137.698,00
1634	NOVERINA NURUL F	FLAMBOYAN	NON PBI	2.000.000,00		95.137.698,00
1635	LECHAN	KENANGA	RENC JR - >AS.LAIN(JR)	7.000.000,00		102.137.698,00
1636	SALAM PAWIREJA	FLAMBOYAN	NON PBI	2.000.000,00		104.137.698,00
1637	OMANG MARCHITO	WIKU	NON PBI		356.500,00	103.781.198,00
1638	LECHAN	KENANGA	RENC JR - >AS.LAIN(JR)		7.000.000,00	96.781.198,00
1639	LAJAN MARTAWIREJA	RAJAWALI ATAS	NON PBI		2.319.900,00	94.461.298,00
1640	NUR VIANA PRAMESTI	FLAMBOYAN	NON PBI		322.800,00	94.138.498,00
1641	TUSMAN	RAJAWALI	NON PBI		1.716.100,00	92.422.398,00
1642	FITRI HIKMAWATI	WIKU	NON PBI		1.006.000,00	91.416.398,00
1643	OMANG MARCHITO	WIKU	NON PBI		643.500,00	90.772.898,00
1644	JAMIAH	FLAMBOYAN	NON PBI		716.300,00	90.056.598,00
1645	KOMARUDIN BARKAH ACHMAD VIA TRANSFER	RAJAWALI BAWAH	NON PBI	6.000.000,00		96.056.598,00
1646	BY NY RIANI	MELATI	RENC BPJS	350.000,00		96.406.598,00
1647	KHERENADITA WIDYANTI	CATELIA	NON PBI	1.500.000,00		97.906.598,00
1648	IBNU AHMAD K	IGD	RENC JR	500.000,00		98.406.598,00

NO	NAMA PASIEN	ASAL PASIEN	TIPE PASIEN	JUMLAH TITIPAN		SALDO
1649	AGUS HARIYANTO	RAJAWALI BAWAH	NON PBI	10.000.000,00		108.406.598,00
1650	LARIZA PUTRI P	RAJAWALI	NON PBI	2.000.000,00		110.406.598,00
1651	SAN MARSUM SUMAR	KENANGA	RENC BPJS	1.000.000,00		111.406.598,00
1652	IKLASI ZULAIFA R	RAJAWALI BAWAH	RENC BPJS	1.000.000,00		112.406.598,00
1653	BANGKIT PUTRA S	RAJAWALI BAWAH	RENC BPJS	4.000.000,00		116.406.598,00
1654	SUKAMTO VIA TRANSFER	IGD	RENC BPJS TK	286.000,00		116.692.598,00
1655	UNESSISWI SELFONITA YULIANA VIA TRANSFER	RAJAWALI ATAS	NON PBI		3.230.900,00	113.461.698,00
1656	TUSMAN	RAJAWALI	NON PBI		283.900,00	113.177.798,00
1657	SUTINAH	FLAMBOYAN	NON PBI		500.000,00	112.677.798,00
1658	DARSİYEM	RAJAWALI ATAS	NON PBI		2.658.600,00	110.019.198,00
1659	SAIFUDIN ZUHRI VIA TRANSFER	RAJAWALI ATAS	NON PBI		5.879.700,00	104.139.498,00
1660	BY NY RIANI	MELATI	RENC BPJS		350.000,00	103.789.498,00
1661	NUR VIANA PRAMESTI	FLAMBOYAN	NON PBI		1.177.200,00	102.612.298,00
1662	SAN MARSUM SUMAR	KENANGA	RENC BPJS		1.000.000,00	101.612.298,00
1663	IBNU AHMAD K	IGD	RENC JR		500.000,00	101.112.298,00
1664	ISTIQOMATURROFIAH	FLAMBOYAN	NON PBI	500.000,00		101.612.298,00
1665	TOTO WIDIYANTO	WIKU	NON PBI	1.000.000,00		102.612.298,00
1666	REZA ABY KURNIAWAN	IGD	UMUM	100.000,00		102.712.298,00
1667	MISYAE W VIA TRANSFER	FLAMBOYAN	NON PBI	2.000.000,00		104.712.298,00
1668	ANGGRAENI JULIA R VIA TRANSFER	KENANGA	NON PBI	1.500.000,30		106.212.298,30
1669	AHZA ABQORI PUTRA VIA TRANSFER	FLAMBOYAN	NON PBI		1.115.500,00	105.096.798,30
1670	ABGARY SAKHA A	RAJAWALI	NON PBI		1.215.100,00	103.881.698,30
1671	JAMIAH	FLAMBOYAN	NON PBI		2.283.700,00	101.597.998,30
1672	UNESSISWI SELFONITA YULIANA VIA TRANSFER	RAJAWALI ATAS	NON PBI		1.269.100,00	100.328.898,30
1673	AHZA ABQORI PUTRA VIA TRANSFER	FLAMBOYAN	NON PBI		384.500,00	99.944.398,30
1674	SRI HASTUTI VIA TRANSFER	FLAMBOYAN	NON PBI	2.000.000,00		101.944.398,30
1675	ARIF MULYANA KURNIAWAN	RAJAWALI BAWAH	NON PBI	2.000.000,00		103.944.398,30
1676	SUPARNO	FLAMBOYAN	NON PBI	2.000.000,00		105.944.398,30
1677	RR CH EML MIEKE IRAWATHY	RAJAWALI	NON PBI	1.500.000,00		107.444.398,30
1678	SUMIYAH	FLAMBOYAN	NON PBI	1.000.000,00		108.444.398,30
1679	GENDIS	FLAMBOYAN	NON PBI	500.000,00		108.944.398,30
1680	MARTIMAN HARSONO	FLAMBOYAN	NON PBI		535.400,00	108.408.998,30
1681	MOH EMRAN ANGGORO	FLAMBOYAN	NON PBI		298.400,00	108.110.598,30
1682	ARY SUSANTO	RAJAWALI	NON PBI	1.541.850,00		109.652.448,30
1683	RIO FERNANDES	FLAMBOYAN	NON PBI	1.000.000,00		110.652.448,30
1684	GINEM	WIKU	NON PBI	500.000,00		111.152.448,30
1685	UMAR HAFIAH	RAJAWALI	RENC JR	3.500.000,00		114.652.448,30
1686	SUKAMTO VIA TRANSFER	IGD	RENC BPJS TK		286.000,00	114.366.448,30
1687	FITRI HIKMAWATI	WIKU	NON PBI		994.000,00	113.372.448,30
1688	ARY SUSANTO	RAJAWALI	NON PBI		1.541.850,00	111.830.598,30
1689	UMAR HAFIAH	RAJAWALI	RENC JR		3.500.000,00	108.330.598,30
1690	FACHRUL FAUZI (FREE) VIA TRANSFER	RAJAWALI BAWAH	IRISAN NON PBI & INHEALTH	2.300.000,00		110.630.598,30
1691	ANENDHI ZAI MU' AFA	FLAMBOYAN	NON PBI	2.000.000,00		112.630.598,30
1692	MUHAMMAD KHOLID VIA TRANSFER	RAJAWALI BAWAH	NON PBI	2.000.000,00		114.630.598,30
1693	ADIBAH TASNIM	CATELIA	NON PBI	600.000,00		115.230.598,30
1694	SAKUM VIA TRANSFER	FLAMBOYAN	NON PBI		5.598.200,00	109.632.398,30
1695	MARTIMAN HARTONO	RAJAWALI ATAS	NON PBI		464.600,00	109.167.798,30
1696	MOH EMRAN ANGGORO	FLAMBOYAN	NON PBI		701.600,00	108.466.198,30
1697	WIWIT SUBEKTI	RAJAWALI ATAS	AS.LAIN		3.000.000,00	105.466.198,30
1698	ZAHRA VIA TRANSFER	CATELIA	NON PBI	1.000.000,00		106.466.198,30
1699	MUHAMMAD FAHMI A.R	RAJAWALI	NON PBI	500.000,00		106.966.198,30
1700	SRI WAHYUNI BY NY	MELATI	RENC PBI	300.000,00		107.266.198,30
1701	MUHAMMAD EMRAN ANGGORO	FLAMBOYAN	NON PBI	1.500.000,00		108.766.198,30
1702	MUCH DAVA CAHAYA	RAJAWALI ATA	NON PBI	1.500.000,00		110.266.198,30
1703	DEDI PRASETIYONO	IGD	RENC BPJS TK	1.000.000,00		111.266.198,30
1704	MARDIANI TRI MUMPUNI	RAJAWALI BAWAH	NON PBI		204.200,00	111.061.998,30
1705	MARTIMAN HARTONO	RAJAWALI ATAS	NON PBI		1.535.400,00	109.526.598,30
1706	ARIF MULYANA KURNIAWAN	RAJAWALI BAWAH	NON PBI		2.000.000,00	107.526.598,30
1707	RR CH EML MIEKE IRAWATHY	RAJAWALI	NON PBI		987.350,00	106.539.248,30
1708	IKLASI ZULAIFA R	RAJAWALI BAWAH	RENC BPJS		1.000.000,00	105.539.248,30
1709	ZALDY RAFANZA	RAJAWALI	NON PBI		1.191.150,00	104.348.098,30
1710	SUPARMAN SINGODIHARI	RAJAWALI BAWAH	NON PBI		2.000.000,00	102.348.098,30
1711	DESI IKA SAPUTRI	RAJAWALI BAWAH	NON PBI		1.000.000,00	101.348.098,30
1712	MARDIANI TRI MUMPUNI	RAJAWALI BAWAH	NON PBI		1.295.800,00	100.052.298,30
1713	SUTIJAH	RAJAWALI BAWAH	NON PBI		4.362.950,00	95.689.348,30
1714	SAKUM VIA TRANSFER	FLAMBOYAN	NON PBI		1.401.800,00	94.287.548,30
1715	MEGA AJENG PUSPITA	IGD	RENC JR		127.300,00	94.160.248,30
1716	GENDHIS MULIA FAUZAN	IGD	UMUM		1.000.000,00	93.160.248,30
1717	ENI SUSIYATI	RAJAWALI BAWAH	NON PBI	3.000.000,00		96.160.248,30
1718	SUMISIH	WIKU	NON PBI	1.000.000,00		97.160.248,30

NO	NAMA PASIEN	ASAL PASIEN	TIPE PASIEN	JUMLAH TITIPAN	SALDO
1719	NURCHOLIK VIA TRANSFER	WIKU	NON PBI	2.000.000,00	99.160.248,30
1720	TASKIYA MURDA RAHMA	CATELIA	UMUM	250.000,00	99.410.248,30
1721	ROHAYATI	FLAMBOYAN	NON PBI	1.000.000,00	100.410.248,30
1722	RIZKY ADY HIRMAWAN	IGD	RENC BPJS TK	200.000,00	100.210.248,30
1723	MARTIMAN HARSONO	FLAMBOYAN	NON PBI	464.600,00	99.745.648,30
1724	DEDI PRASETIYONO	IGD	RENC BPJS TK ->BPJS TK	1.000.000,00	98.745.648,30
1725	FACHRUL FAUZI (FREE) VIA TRANSFER	RAJAWALI BAWAH	IRISAN NON PBI & INHEALTH	2.300.000,00	96.445.648,30
1726	FITRIANA ARDINI	FLAMBOYAN	NON PBI	2.482.100,00	93.963.548,30
1727	ABRIANA PRATISTA	CATELIA	NON PBI	250.000,00	94.213.548,30
1728	KASWEN	FLAMBOYAN	NON PBI	1.500.000,00	95.713.548,30
1729	WARSINI	WIKU	NON PBI	1.500.000,00	97.213.548,30
1730	MUHAMMAD GIBRAN	CATELIA	NON PBI	1.500.000,00	98.713.548,30
1731	WALIYAM	WIKU	NON PBI	1.000.000,00	99.713.548,30
1732	ONIKS WIDIYANTI SUPRIONO	CATELIA	NON PBI	405.800,00	99.307.748,30
1733	IZZAH RASYIDA	CATELIA	NON PBI	405.800,00	98.901.948,30
1734	KHERENADITA WIDIYANTI	CATELIA	NON PBI	1.094.200,00	97.807.748,30
1735	SRI WAHYUNI BY NY	MELATI	PBI	300.000,00	97.507.748,30
1736	RR CH EML MIEKE IRAWATHY	RAJAWALI	NON PBI	512.650,00	96.995.098,30
1737	ONIKS WIDIYANTI SUPRIONO	CATELIA	NON PBI	1.594.200,00	95.400.898,30
1738	SARTIYAH VIA TRANSFER	FLAMBOYAN	NON PBI	2.000.000,00	97.400.898,30
1739	FAAIZA FARRAS	CATELIA	NON PBI	1.500.000,00	98.900.898,30
1740	EDI PURNOMO	RAJAWALI	NON PBI	2.000.000,00	100.900.898,30
1741	SRI YUDHASTUTI	FLAMBOYAN	AS.LAIN (PERTAMEDIKA)	500.000,00	101.400.898,30
1742	BY NY RATIYAH	MELATI	RENC BPJS	200.000,00	101.600.898,30
1743	UTTY SARTUTININGSIH	RAJAWALI	NON PBI	2.000.000,00	103.600.898,30
1744	YULI WISDIYATI	FLAMBOYAN	NON PBI	5.000.000,00	108.600.898,30
1745	ABDILLAH HAMDAN	FLAMBOYAN	NON PBI	1.500.000,00	110.100.898,30
1746	KASINAH	FLAMBOYAN	NON PBI	1.024.000,00	109.076.898,30
1747	KHANZA SHENA G	CATELIA	NON PBI	982.100,00	108.094.798,30
1748	ASIH WARYUNI	FLAMBOYAN	NON PBI	1.482.100,00	106.612.698,30
1749	KHANZA SHENA G	CATELIA	NON PBI	517.900,00	106.094.798,30
1750	ASIH WARYUNI	FLAMBOYAN	NON PBI	517.900,00	105.576.898,30
1751	QORYATUN NUR AFIFAH	FLAMBOYAN	NON PBI	1.145.100,00	104.431.798,30
1752	NOVIA HARIANI TRIANA VIA TRANSFER	RAJAWALI ATAS	NON PBI	2.914.500,00	101.517.298,30
1753	NOVERINA NURUL F	FLAMBOYAN	NON PBI	621.600,00	100.895.698,30
1754	ADIBAH TASNIM	CATELIA	NON PBI	440.500,00	100.455.198,30
1755	RAFARDHAN FARIZ K	CATELIA	NON PBI	500.000,00	99.955.198,30
1756	LISA WIDIANTI	WIKU	NON PBI	1.000.000,00	98.955.198,30
1757	TRIA PUSPITA NINGRUM	FLAMBOYAN	NON PBI	432.200,00	98.522.998,30
1758	KASINAH	FLAMBOYAN	NON PBI	476.000,00	98.046.998,30
1759	TASKIYA MURDA RAHMA	CATELIA	UMUM	250.000,00	97.796.998,30
1760	KHERENADITA WIDIYANTI	CATELIA	NON PBI	405.800,00	97.391.198,30
1761	HIDAYATI VIA TRANSFER	RAJAWALI BAWAH	NON PBI	3.000.000,00	100.391.198,30
1762	RA KEINAN PAMBAYUN	CATELIA	NON PBI	1.500.000,00	101.891.198,30
1763	WASIAH VIA TRANSFER	FLAMBOYAN	NON PBI	6.000.000,00	107.891.198,30
1764	TRIA PUSPITA NINGRUM	FLAMBOYAN	NON PBI	67.800,00	107.823.398,30
1765	NOVERINA NURUL F	FLAMBOYAN	NON PBI	1.378.400,00	106.444.998,30
1766	ZALDY RAFANZA	RAJAWALI	NON PBI	2.308.850,00	104.136.148,30
1767	EDI PURNOMO	RAJAWALI	NON PBI	1.420.250,00	102.715.898,30
1768	UTTY SARTUTININGSIH	RAJAWALI	NON PBI	2.000.000,00	100.715.898,30
1769	SUTIKNO	FLAMBOYAN	NON PBI	1.000.000,00	101.715.898,30
1770	KEYSAR NIZAM	FLAMBOYAN	NON PBI	1.000.000,00	102.715.898,30
1771	EDI PURNOMO	RAJAWALI	NON PBI	579.750,00	102.136.148,30
1772	LARIZA PUTRI P	RAJAWALI	NON PBI	373.900,00	101.762.248,30
1773	LARIZA PUTRI P	RAJAWALI	NON PBI	1.626.100,00	100.136.148,30
1774	REZA ABY KURNIAWAN	IGD	UMUM	100.000,00	100.036.148,30
1775	SAMIDAN VIA TRANSFER	RAJAWALI BAWAH	NON PBI	13.000.000,00	113.036.148,30
1776	FENDY ANGGARA	RAJAWALI ATAS	NON PBI	2.000.000,00	115.036.148,30
1777	MUHAMMAD AZRIL NUR	RAJAWALI BAWAH	NON PBI	2.000.000,00	117.036.148,30
1778	ARZAN RASYID	RAJAWALI BAWAH	NON PBI	1.500.000,00	118.536.148,30
1779	NIKOLETA AZELA DENETA	RAJAWALI BAWAH	NON PBI	1.500.000,00	120.036.148,30
1780	LIBAN ZAYYAN TAMA	CATELIA	NON PBI	500.000,00	120.536.148,30
1781	RIVER BAWKAIMANDO	CATELIA	NON PBI	500.000,00	121.036.148,30
1782	AZKA RASYA	RAJAWALI ATA	NON PBI	1.000.000,00	122.036.148,30
1783	RUSWANDI	IGD	RENC JR	500.000,00	122.536.148,30
1784	ALVIAN ABINAYA	CATELIA	NON PBI	2.000.000,00	124.536.148,30
1785	KUSMANTO	WIKU	NON PBI	2.000.000,00	126.536.148,30
1786	SRI HASTUTI VIA TRANSFER	FLAMBOYAN	NON PBI	2.000.000,00	124.536.148,30
1787	HIDAYATI VIA TRANSFER	RAJAWALI BAWAH	NON PBI	1.871.600,00	122.664.548,30

NO	NAMA PASIEN	ASAL PASIEN	TIPE PASIEN	JUMLAH TITIPAN	SALDO
1788	TRI WAHYUDI	IGD	RENC TASPEN	500.000,00	122.164.548,30
1789	ENI SUSIYATI	RAJAWALI BAWAH	NON PBI	2.858.450,00	119.306.098,30
1790	RUSWANDI	IGD	RENC JR	500.000,00	118.806.098,30
1791	ENI SUSIYATI	RAJAWALI BAWAH	NON PBI	141.550,00	118.664.548,30
1792	IZZAH RASYIDA	CATELIA	NON PBI	2.394.200,00	116.270.348,30
1793	BY NY RATIYAH	MELATI	RENC BPJS	200.000,00	116.070.348,30
1794	HIDAYATI VIA TRANSFER	RAJAWALI BAWAH	NON PBI	1.128.400,00	114.941.948,30
1795	RAJANTA KELLEN	CATELIA	NON PBI	1.500.000,00	116.441.948,30
1796	ADAM HERMAWAN	RAJAWALI ATAS	NON PBI	5.000.000,00	121.441.948,30
1797	BINTANG SILVIANA	CATELIA	NON PBI	1.000.000,00	122.441.948,30
1798	NOVIA HARIANI TRIANA VIA TRANSFER	RAJAWALI ATAS	NON PBI	85.500,00	122.356.448,30
1799	SUTINAH	FLAMBOYAN	NON PBI	500.000,00	121.856.448,30
1800	ISTIQOMATURROFIAH	FLAMBOYAN	NON PBI	405.800,00	121.450.648,30
1801	PEMBAYARAN BUNGA JAGIR AGUSTUS 2022			8.415,00	121.459.063,30
1802	JUNNA JAZZY A VIA TRANSFER	RAJAWALI ATAS	NON PBI	4.000.000,00	125.459.063,30
1803	SUPARNO	FLAMBOYAN	NON PBI	816.100,00	124.642.963,30
1804	KOMARUDIN BARKAH ACHMAD VIA TRANSFER	RAJAWALI BAWAH	NON PBI	5.295.850,00	119.347.113,30
1805	AGUS HARIYANTO	RAJAWALI BAWAH	NON PBI	7.421.050,00	111.926.063,30
1806	AGUS HARIYANTO	RAJAWALI BAWAH	NON PBI	2.578.950,00	109.347.113,30
1807	ISTIQOMATURROFIAH	FLAMBOYAN	NON PBI	94.200,00	109.252.913,30
1808	ARKANA ANDRIANSYAH	CATELIA	NON PBI	1.100.000,00	110.352.913,30
1809	PEMBAYARAN BUNGA JAGIR AGUSTUS 2022			8.415,00	110.344.498,30
1810	KOMARUDIN BARKAH ACHMAD VIA TRANSFER	RAJAWALI BAWAH	NON PBI	704.150,00	109.640.348,30
1811	SUPARNO	FLAMBOYAN	NON PBI	1.183.900,00	108.456.448,30
1812	GENDIS	FLAMBOYAN	NON PBI	115.500,00	108.340.948,30
1813	QORYATUN NUR AFIFAH	FLAMBOYAN	NON PBI	854.900,00	107.486.048,30
1814	SUMARNI	FLAMBOYAN	NON PBI	926.100,00	106.559.948,30
1815	YULIANA	WIKU	NON PBI	1.000.000,00	107.559.948,30
1816	DHARMADIKA P	RAJAWALI	NON PBI	500.000,00	108.059.948,30
1817	TAPSILAH	FLAMBOYAN	NON PBI	500.000,00	108.559.948,30
1818	LAJAN MARTAWIREJA	RAJAWALI ATAS	NON PBI	2.000.000,00	106.559.948,30
1819	SUMARNI	FLAMBOYAN	NON PBI	573.900,00	105.986.048,30
1820	KEISHA JEHAN AZZAHRA VIA TRANSFER	FLAMBOYAN	NON PBI	517.900,00	105.468.148,30
1821	SAMIDAN VIA TRANSFER	RAJAWALI BAWAH	NON PBI	13.000.000,00	92.468.148,30
1822	GENDIS	FLAMBOYAN	NON PBI	384.500,00	92.083.648,30
1823	GINEM	WIKU	NON PBI	370.200,00	91.713.448,30
1824	BANGKIT PUTRA S	RAJAWALI BAWAH	RENC BPJS	1.420.350,00	90.293.098,30
1825	TOTO WIDIYANTO	WIKU	NON PBI	476.100,00	89.816.998,30
1826	S.ABIDIN	RAJAWALI	NON PBI	1.000.000,00	88.816.998,30
1827	MUHAMMAD KHOLID VIA TRANSFER	RAJAWALI BAWAH	NON PBI	1.541.850,00	87.275.148,30
1828	SHAKIRA NUR AFSA	RAJAWALI ATAS	NON PBI	575.100,00	86.700.048,30
1829	ANENDHI ZAID MU'AFI	FLAMBOYAN	NON PBI	282.100,00	86.417.948,30
1830	SALAM PAWIREJA	FLAMBOYAN	NON PBI	440.500,00	85.977.448,30
1831	MISYAEL W VIA TRANSFER	FLAMBOYAN	NON PBI	405.800,00	85.571.648,30
1832	MISYAEL W VIA TRANSFER	FLAMBOYAN	NON PBI	1.594.200,00	83.977.448,30
1833	KEISHA JEHAN AZZAHRA VIA TRANSFER	FLAMBOYAN	NON PBI	482.100,00	83.495.348,30
1834	MUHAMMAD EMRAN ANGGORO	FLAMBOYAN	NON PBI	1.115.500,00	82.379.848,30
1835	ANENDHI ZAID MUAFA	FLAMBOYAN	NON PBI	1.358.300,00	81.021.548,30
1836	ANENDHI ZAID MU'AFI	FLAMBOYAN	NON PBI	1.717.900,00	79.303.648,30
1837	SURYADI	FLAMBOYAN	NON PBI	4.500.000,00	83.803.648,30
1838	BUDI SANTOSO	RAJAWALI ATAS	NON PBI	2.000.000,00	85.803.648,30
1839	SALAM PAWIREJA	FLAMBOYAN	NON PBI	1.559.500,00	84.244.148,30
1840	MUHAMMAD EMRAN ANGGORO	FLAMBOYAN	NON PBI	384.500,00	83.859.648,30
1841	NIKOLETA AZELA DENETA	RAJAWALI BAWAH	NON PBI	1.500.000,00	82.359.648,30
1842	ANENDHI ZAID MUAFA	FLAMBOYAN	NON PBI	641.700,00	81.717.948,30
1843	SAEFUDIN VIA TRANSFER	WIKU	NON PBI	1.000.000,00	82.717.948,30
1844	SAWAL	KENANGA	NON PBI	1.000.000,00	83.717.948,30
1845	RIZQIYA N	FLAMBOYAN	NON PBI	1.000.000,00	84.717.948,30
1846	AKHMAD HASSAN	CATELIA	NON PBI	1.000.000,00	85.717.948,30
1847	ZULFI FAIZAL	RAJAWALI	RENC BPJS TK	1.000.000,00	86.717.948,30
1848	SHAKIRA NUR AFSA	RAJAWALI ATAS	NON PBI	424.900,00	86.293.048,30
1849	MUCH DAVA CAHAYA	RAJAWALI ATA	NON PBI	1.059.500,00	85.233.548,30
1850	MUHAMMAD AZRIL NUR	RAJAWALI BAWAH	NON PBI	579.650,00	84.653.898,30
1851	BUDI SANTOSO	RAJAWALI	NON PBI	1.115.700,00	83.538.198,30
1852	DHARMADIKA P	RAJAWALI	NON PBI	500.000,00	83.038.198,30
1853	MASDIKA OKTORA	FLAMBOYAN	NON PBI	1.156.100,00	81.882.098,30
1854	MUCH DAVA CAHAYA	RAJAWALI ATA	NON PBI	440.500,00	81.441.598,30
1855	BINTANG SILVIANA	RAJAWALI ATAS	NON PBI	5.000.000,00	86.441.598,30
1856	SALSABILA HANUM AZIZAH	IGD	RENC JR	700.000,00	87.141.598,30
1857	ARZAN RASYID	RAJAWALI BAWAH	NON PBI	1.500.000,00	85.641.598,30
1858	SUMIYAH	FLAMBOYAN	NON PBI	282.100,00	85.359.498,30
1859	WARSINI	WIKU	NON PBI	716.200,00	84.643.298,30

NO	NAMA PASIEN	ASAL PASIEN	TIPE PASIEN	JUMLAH TITIPAN	SALDO
1860	BANGKIT PUTRA S	RAJAWALI BAWAH	RENC BPJS	2.579.650,00	82.063.648,30
1861	WARSINI	WIKU	NON PBI	783.800,00	81.279.848,30
1862	SUMIYAH	FLAMBOYAN	NON PBI	717.900,00	80.561.948,30
1863	MARIJAN	RAJAWALI	NON PBI	106.450,00	80.455.498,30
1864	KANAYA HANA S	CATELIA	NON PBI	1.000.000,00	81.455.498,30
1865	IVANA RATIH SELFIANI	CATELIA	NON PBI	2.000.000,00	83.455.498,30
1866	NARYATI	WIKU	NON PBI	500.000,00	83.955.498,30
1867	REANDRA SYAUQHI	CATELIA	NON PBI	1.500.000,00	85.455.498,30
1868	HARTI	IGD	RENC JR	500.000,00	85.955.498,30
1869	EKO PRIYANTO	FLAMBOYAN	NON PBI	2.000.000,00	87.955.498,30
1870	SUMISIH	WIKU	NON PBI	158.000,00	87.797.498,30
1871	AZKA RASYA	RAJAWALI ATA	NON PBI	666.400,00	87.131.098,30
1872	RA KEINAN PAMBAYUN	CATELIA	NON PBI	1.059.500,00	86.071.598,30
1873	FAAIZA FARRAS	CATELIA	NON PBI	1.166.400,00	84.905.198,30
1874	WASIAH VIA TRANSFER	FLAMBOYAN	NON PBI	2.246.200,00	82.658.998,30
1875	SUMISIH	WIKU	NON PBI	842.000,00	81.816.998,30
1876	FAAIZA FARRAS	CATELIA	NON PBI	333.600,00	81.483.398,30
1877	ABRIANA PRATISTA	CATELIA	NON PBI	250.000,00	81.233.398,30
1878	SUGIYANTI	WIKU	NON PBI	500.000,00	81.733.398,30
1879	AHMAD REUSAN VIA TRANSFER	FLAMBOYAN	NON PBI	2.500.000,00	84.233.398,30
1880	ZULFI FAIZAL	RAJAWALI	RENC BPJS TK	400.000,00	83.833.398,30
1881	AZKA RASYA	RAJAWALI ATA	NON PBI	333.600,00	83.499.798,30
1882	ABDILLAH HAMDAN	FLAMBOYAN	NON PBI	543.400,00	82.956.398,30
1883	NURCHOLIK VIA TRANSFER	WIKU	NON PBI	405.800,00	82.550.598,30
1884	ADAM HERMAWAN	RAJAWALI ATAS	NON PBI	1.547.900,00	81.002.698,30
1885	RAJANTA KELLEN	CATELIA	NON PBI	405.800,00	80.596.898,30
1886	WASIAH VIA TRANSFER	FLAMBOYAN	NON PBI	3.753.800,00	76.843.098,30
1887	RA KEINAN PAMBAYUN	CATELIA	NON PBI	440.500,00	76.402.598,30
1888	SALSABILA HANUM AZIZAH	IGD	RENC JR	127.300,00	76.275.298,30
1889	HARTI	IGD	RENC JR	500.000,00	75.775.298,30
1890	MASDIKA OKTORA	FLAMBOYAN	NON PBI	1.843.900,00	73.931.398,30
1891	RAJANTA KELLEN	CATELIA	NON PBI	1.094.200,00	72.837.198,30
1892	ZULFI FAIZAL	RAJAWALI	RENC BPJS TK	600.000,00	72.237.198,30
1893	ADITYA SAPUTRA	KENANGA	RENC JR	3.000.000,00	75.237.198,30
1894	KASWEN	FLAMBOYAN	NON PBI	1.217.900,00	74.019.298,30
1895	BINTANG SILVIANA	CATELIA	NON PBI	456.600,00	73.562.698,30
1896	ROHAYATI	FLAMBOYAN	NON PBI	298.400,00	73.264.298,30
1897	ADAM HERMAWAN	RAJAWALI ATAS	NON PBI	3.452.100,00	69.812.198,30
1898	KEYSAR NIZAM	FLAMBOYAN	NON PBI	456.600,00	69.355.598,30
1899	ALVIAN ABINAYA	CATELIA	NON PBI	1.615.500,00	67.740.098,30
1900	BUDI SANTOSO	RAJAWALI	NON PBI	1.884.300,00	65.855.798,30
1901	KUSMANTO	WIKU	NON PBI	1.482.000,00	64.373.798,30
1902	SUTIKNO	FLAMBOYAN	NON PBI	305.700,00	64.068.098,30
1903	RIVER BAWKAIMANDO	CATELIA	NON PBI	181.200,00	63.886.898,30
1904	SRI YUDHASTUTI	FLAMBOYAN	AS.LAIN (PERTAMEDIKA)	500.000,00	63.386.898,30
1905	LIBAN ZAYYAN TAMA	CATELIA	NON PBI	333.600,00	63.053.298,30
1906	BINTANG SILVIANA	CATELIA	NON PBI	543.400,00	62.509.898,30
1907	RIVER BAWKAIMANDO	CATELIA	NON PBI	318.800,00	62.191.098,30
1908	ALVIAN ABINAYA	CATELIA	NON PBI	384.500,00	61.806.598,30
1909	KUSMANTO	WIKU	NON PBI	518.000,00	61.288.598,30
1910	MUHAMMAD GIBRAN	CATELIA	NON PBI	384.500,00	60.904.098,30
1911	SUTIKNO	FLAMBOYAN	NON PBI	694.300,00	60.209.798,30
1912	KEYSAR NIZAM	FLAMBOYAN	NON PBI	543.400,00	59.666.398,30
1913	ROHAYATI	FLAMBOYAN	NON PBI	701.600,00	58.964.798,30
1914	YULI WISDIYATI	FLAMBOYAN	NON PBI	3.753.800,00	55.210.998,30
1915	RUIE ADITYA SHEVA	CATELIA	NON PBI	1.500.000,00	56.710.998,30
1916	WALIYAM	WIKU	NON PBI	842.000,00	55.868.998,30
1917	ANGGRAENI JULIA R VIA TRANSFER	KENANGA	NON PBI	340.400,00	55.528.598,30
1918	KASWEN	FLAMBOYAN	NON PBI	282.100,00	55.246.498,30
1919	TASWIYAH VIA TRANSFER	RAJAWALI ATAS	NON PBI	9.000.000,00	64.246.498,30
1920	ANGGRAENI JULIA R VIA TRANSFER	KENANGA	NON PBI	1.159.600,00	63.086.898,30
1921	NASYWA MEYLANI	CATELIA	NON PBI	1.000.000,00	64.086.898,30
1922	SUTARNO	KENANGA	NON PBI	2.000.000,00	66.086.898,30
1923	HAURA SAIDA VIA TRANSFER	CATELIA	NON PBI	1.500.000,00	67.586.898,30
1924	FENDY ANGGARA	RAJAWALI ATAS	NON PBI	819.800,00	66.767.098,30
1925	ADITYA SAPUTRA	KENANGA	RENC JR	3.000.000,00	63.767.098,30
1926	SALSABILA HANUM AZIZAH	IGD	RENC JR	572.700,00	63.194.398,30
1927	MARSELA SABRINA VIA TRANSFER	RAJAWALI	NON PBI	2.000.000,00	65.194.398,30
1928	FATIH ABRAHAM	CATELIA	NON PBI	1.000.000,00	66.194.398,30
1929	TITI NURHAYATI	RAJAWALI BAWAH	NON PBI	4.500.000,00	70.694.398,30
1930	RATNA DEWI WIJAYANTI	MAWAR	NON PBI	1.000.000,00	71.694.398,30
1931	MUHAMMAD GIBRAN	CATELIA	NON PBI	1.115.500,00	70.578.898,30

NO	NAMA PASIEN	ASAL PASIEN	TIPE PASIEN	JUMLAH TITIPAN		SALDO
1932	SARTIYAH VIA TRANSFER	FLAMBOYAN	NON PBI		1.283.700,00	69.295.198,30
1933	DENIS FARREL PUTRA PURNAMA VIA TRANSFER	RAJAWALI ATAS	NON PBI	1.000.000,00		70.295.198,30
1934	IVANA RATHI SELFIANI	CATELIA	NON PBI		1.546.700,00	68.748.498,30
1935	YULI WISDIYATI	FLAMBOYAN	NON PBI		1.246.200,00	67.502.298,30
1936	TASWIYAH VIA TRANSFER	RAJAWALI ATAS	NON PBI		9.000.000,00	58.502.298,30
1937	SARTIYAH VIA TRANSFER	FLAMBOYAN	NON PBI		716.300,00	57.785.998,30
1938	JUNNA JAZZY A VIA TRANSFER	RAJAWALI ATAS	NON PBI		1.683.800,00	56.102.198,30
1939	FENDY ANGGARA	RAJAWALI ATAS	NON PBI		1.180.200,00	54.921.998,30
1940	ZAHRA RIZKY RAMADHANI VIA TRANSFER	RAJAWALI ATAS	NON PBI	1.000.000,00		55.921.998,30
1941	NURHAYATI	FLAMBOYAN	NON PBI	1.000.000,00		56.921.998,30
1942	ZAHRA VIA TRANSFER	CATELIA	NON PBI		384.500,00	56.537.498,30
1943	MUHAMMAD FAHMI A.R	RAJAWALI	NON PBI		500.000,00	56.037.498,30
1944	IVANA RATHI SELFIANI	CATELIA	NON PBI		453.300,00	55.584.198,30
1945	RIO FERNANDES	FLAMBOYAN	NON PBI		405.800,00	55.178.398,30
1946	WALIYAM	WIKU	NON PBI		158.000,00	55.020.398,30
1947	MUHAMMAD KHOLID VIA TRANSFER	RAJAWALI BAWAH	NON PBI		458.150,00	54.562.248,30
1948	SUMARTI	RAJAWALI BAWAH	NON PBI		1.970.000,00	52.592.248,30
1949	JUNNA JAZZY A VIA TRANSFER	RAJAWALI ATAS	NON PBI		2.316.200,00	50.276.048,30
1950	DASIMIN	FLAMBOYAN	NON PBI	2.000.000,00		52.276.048,30
1951	FARIKHAH Y	FLAMBOYAN	NON PBI	600.000,00		52.876.048,30
1952	KHALIFA ABBASY INDRASTOMO VIA TRANSFER	CATELIA	NON PBI	1.500.000,00		54.376.048,30
1953	AHMAD REUSAN VIA TRANSFER	FLAMBOYAN	NON PBI		1.956.600,00	52.419.448,30
1954	AKHMAD HASSAN	CATELIA	NON PBI		717.900,00	51.701.548,30
1955	ARKANA ANDRIANSYAH	CATELIA	NON PBI		384.500,00	51.317.048,30
1956	AHMAD REUSAN VIA TRANSFER	FLAMBOYAN	NON PBI		543.400,00	50.773.648,30
1957	AKHMAD HASSAN	CATELIA	NON PBI		282.100,00	50.491.548,30
1958	MUHAMMAD AZRIL NUR	RAJAWALI BAWAH	NON PBI		1.420.350,00	49.071.198,30
1959	SUPARDAN VIA TRANSFER	RAJAWALI BAWAH	NON PBI	2.500.000,00		51.571.198,30
1960	DWI ASTUTI SETYANINGSIH	RAJAWALI ATAS	NON PBI	2.000.000,00		53.571.198,30
1961	ARKANA ANDRIANSYAH	CATELIA	NON PBI		715.500,00	52.855.698,30
1962	ZAHRA VIA TRANSFER	CATELIA	NON PBI		615.500,00	52.240.198,30
1963	INA HARYATI	RAJAWALI BAWAH	NON PBI	10.000.000,00		62.240.198,30
1964	SURATRI WIJANINGSIH VIA TRANSFER	ICU	NON PBI	5.000.000,00		67.240.198,30
1965	DEIKY KURNIAWAN	FLAMBOYAN	NON PBI	2.000.000,00		69.240.198,30
1966	MUHAMMAD SYURAHBIL	RAJAWALI BAWAH	NON PBI	1.000.000,00		70.240.198,30
1967	SYAFIQAH ALMAHYRA	RAJAWALI BAWAH	NON PBI	1.000.000,00		71.240.198,30
1968	WASIS	WIKU	NON PBI	2.000.000,00		73.240.198,30
1969	TUSINI	IGD	RENC BPJS	200.000,00		73.440.198,30
1970	NOOR RUSWANTO	RAJAWALI ATAS	RENC BPJS TK	1.500.000,00		74.940.198,30
1971	NOOR RUSWANTO	RAJAWALI ATAS	BPJS TK		1.500.000,00	73.440.198,30
1972	SUPARDAN VIA TRANSFER	RAJAWALI BAWAH	NON PBI		44.400,00	73.395.798,30
1973	TUSINI	IGD	PBI		200.000,00	73.195.798,30
1974	MOHAMAD IRAWAN	RAJAWALI BAWAH	NON PBI	3.063.900,00		76.259.698,30
1975	HENY MARYANI	WIKU	NON PBI	500.000,00		76.759.698,30
1976	SOLIYAH	WIKU	NON PBI	2.000.000,00		78.759.698,30
1977	KASIYATI	FLAMBOYAN	NON PBI	2.000.000,00		80.759.698,30
1978	RAY NURIVAN	RAJAWALI ATAS	NON PBI	10.000.000,00		90.759.698,30
1979	SUPARDAN VIA TRANSFER	RAJAWALI BAWAH	NON PBI		2.455.600,00	88.304.098,30
1980	INA HARYATI	RAJAWALI BAWAH	NON PBI		10.000.000,00	78.304.098,30
1981	TITI NURHAYATI	RAJAWALI BAWAH	NON PBI		4.500.000,00	73.804.098,30
1982	SUKARSIH	WIKU	NON PBI	2.000.000,00		75.804.098,30
1983	QIANDRAAFIYAH	CATELIA	NON PBI	500.000,00		76.304.098,30
1984	DWI SRI RAHAYU	FLAMBOYAN	NON PBI	4.000.000,00		80.304.098,30
1985	YULI PRASTIYO	FLAMBOYAN	NON PBI	1.500.000,00		81.804.098,30
1986	HAFIST TRI PRAYOGA	RAJAWALI ATAS	NON PBI	2.000.000,00		83.804.098,30
1987	AQZA FAZZATUL HAQ	CATELIA	NON PBI	1.000.000,00		84.804.098,30
1988	MOHAMAD IRAWAN	RAJAWALI BAWAH	NON PBI		3.063.900,00	81.740.198,30
1989	AZ FAR AL BARRA VIA TRANSFER	RAJAWALI BAWAH	NON PBI	1.500.000,00		83.240.198,30
1990	PUJO UTOMO	RAJAWALI BAWAH	NON PBI	3.000.000,00		86.240.198,30
1991	APSAREENA	FLAMBOYAN	NON PBI	1.000.000,00		87.240.198,30
1992	TRI YULI ASTUTI	WIKU	NON PBI	700.000,00		87.940.198,30
1993	SAEFUDIN VIA TRANSFER	WIKU	NON PBI		1.000.000,00	86.940.198,30
1994	NARYATI	WIKU	NON PBI		440.600,00	86.499.598,30
1995	MUH REYHAN	CATELIA	NON PBI	1.500.000,00		87.999.598,30
1996	SOFYAN RAHMADI	WIKU	NON PBI	1.000.000,00		88.999.598,30
1997	KHALIFA ABBASY INDRASTOMO VIA TRANSFER	CATELIA	NON PBI		798.400,00	88.201.198,30
1998	MUHAMMAD BAJURI	ICU	UMUM	7.800.000,00		96.001.198,30
1999	FAJRI KURNIAWAN	CATELIA	NON PBI	700.000,00		96.701.198,30
2000	KHALIFA ABBASY INDRASTOMO VIA TRANSFER	CATELIA	NON PBI		701.600,00	95.999.598,30
2001	RAIHANA MISHA VIA TRANSFER	CATELIA	NON PBI	750.000,00		96.749.598,30

NO	NAMA PASIEN	ASAL PASIEN	TIPE PASIEN	JUMLAH TITIPAN	SALDO	
2002	ARRASYA PUTRA VIA TRANSFER	CATELIA	NON PBI	1.500.000,00	98.249.598,30	
2003	RAFLI ROMADHONA	CATELIA	NON PBI	400.000,00	98.649.598,30	
2004	WASINGAH	WIKU	NON PBI	1.000.000,00	99.649.598,30	
2005	ARNI IKA DAMAYANTI	FLAMBOYAN	NON PBI	1.500.000,00	101.149.598,30	
2006	TRIMONIT KRISDIANTO	IGD	RENC JR	711.500,00	101.861.098,30	
2007	UWAIS AL QARNI VIA TRANSFER	CATELIA	NON PBI	2.000.000,00	103.861.098,30	
2008	LIBAN ZAYYAN TAMA	CATELIA	NON PBI		166.400,00	103.694.698,30
2009	RUIE ADITYA SHEVA	CATELIA	NON PBI		1.094.200,00	102.600.498,30
2010	ABDILLAH HAMDAN	FLAMBOYAN	NON PBI		956.600,00	101.643.898,30
2011	AZFAR AL BARRA VIA TRANSFER	RAJAWALI BAWAH	NON PBI		154.250,00	101.489.648,30
2012	MUHAMMAD BAJURI	ICU	UMUM		7.763.096,00	93.726.552,30
2013	ARINA PURWANTI BY NY	MELATI	RENC BPJS TK		100.000,00	93.626.552,30
2014	RIO FERNANDES	FLAMBOYAN	NON PBI		594.200,00	93.032.352,30
2015	IZHAR HALKI MUNFAZIL	CATELIA	UMUM	500.000,00		93.532.352,30
2016	KASINAH	FLAMBOYAN	NON PBI	1.000.000,00		94.532.352,30
2017	REANDRA SYAUQHI	CATHELIA	NON PBI		982.100,00	93.550.252,30
2018	RIZQIYA N	FLAMBOYAN	NON PBI		615.500,00	92.934.752,30
2019	HAURA SAIDA VIA TRANSFER	CATELIA	NON PBI		1.094.200,00	91.840.552,30
2020	EKO PRIYANTO	FLAMBOYAN	NON PBI		1.426.100,00	90.414.452,30
2021	NASYWA MEYLANI	CATELIA	NON PBI		456.600,00	89.957.852,30
2022	SUGIYANTI	WIKU	NON PBI		102.800,00	89.855.052,30
2023	AZFAR AL BARRA VIA TRANSFER	RAJAWALI BAWAH	NON PBI		1.345.750,00	88.509.302,30
2024	SUGIYANTI	WIKU	NON PBI		397.200,00	88.112.102,30
2025	RIZQIYA N	FLAMBOYAN	NON PBI		384.500,00	87.727.602,30
2026	RUIE ADITYA SHEVA	CATELIA	NON PBI		405.800,00	87.321.802,30
2027	HAURA SAIDA VIA TRANSFER	CATELIA	NON PBI		405.800,00	86.916.002,30
2028	REANDRA SYAUQHI	CATHELIA	NON PBI		517.900,00	86.398.102,30
2029	NASYWA MEYLANI	CATELIA	NON PBI		543.400,00	85.854.702,30
2030	EKO PRIYANTO	FLAMBOYAN	NON PBI		573.900,00	85.280.802,30
2031	BINTANG SILVIANA	RAJAWALI ATAS	NON PBI		752.300,00	84.528.502,30
2032	FATIH ABRAHAM	CATELIA	NON PBI		453.300,00	84.075.202,30
2033	NURCHOLIK VIA TRANSFER	WIKU	NON PBI		1.594.200,00	82.481.002,30
2034	SUPRAPTO SISWOPRANOTO	WIKU	NON PBI	3.000.000,00		85.481.002,30
2035	NARSIM	RAJAWALI BAWAH	NON PBI	2.500.000,00		87.981.002,30
2036	ROHYATI	IGD	RENC BPJS	500.000,00		88.481.002,30
2037	USMAN	IGD	RENC BPJS TK	619.186,00		89.100.188,30
2038	FATIH ABRAHAM	CATELIA	NON PBI		546.700,00	88.553.488,30
2039	TRIMONIT KRISDIANTO	IGD	RENC JR		711.500,00	87.841.988,30
2040	MOHAMMAD ARIFIN	FLAMBOYAN	NON PBI	2.500.000,00		90.341.988,30
2041	AMIR SUBAGYO	FLAMBOYAN	NON PBI	2.000.000,00		92.341.988,30
2042	SRI KARTIKAWATI	FLAMBOYAN	NON PBI	2.000.000,00		94.341.988,30
2043	EDY	WIKU	NON PBI	3.000.000,00		97.341.988,30
2044	PONI TIARA	FLAMBOYAN	NON PBI	500.000,00		97.841.988,30
2045	TANGGUH AL GHIFARI	CATELIA	NON PBI	1.000.000,00		98.841.988,30
2046	HIKMAH DEWI ANJASNI VIA TRANSFER	KENANGA	RENC JR	500.000,00		99.341.988,30
2047	YULIANA	WIKU	NON PBI		456.600,00	98.885.388,30
2048	PUJO UTOMO	RAJAWALI BAWAH	NON PBI		3.000.000,00	95.885.388,30
2049	MUHAMMAD SYURAHBIL	RAJAWALI BAWAH	NON PBI		1.000.000,00	94.885.388,30
2050	SYAFIQAH ALMAHYRA	RAJAWALI BAWAH	NON PBI		1.000.000,00	93.885.388,30
2051	DEIKY KURNIAWAN	FLAMBOYAN	NON PBI		2.000.000,00	91.885.388,30
2052	MARSELA SABRINA VIA TRANSFER	RAJAWALI	NON PBI		384.500,00	91.500.888,30
2053	ROHYATI	IGD	RENC BPJS		500.000,00	91.000.888,30
2054	BINTANG SILVIANA	RAJAWALI ATAS	NON PBI		4.247.700,00	86.753.188,30
2055	PEMBAYARAN BUNGA JAGIR SEPTEMBER 2022			6.297,00		86.759.485,30
2056	MOHAMMAD ALI SOLICHIN	RAJAWALI ATAS	NON PBI	1.600.000,00		88.359.485,30
2057	IKA AGUSTINA	RAJAWALI ATAS	NON PBI	1.500.000,00		89.859.485,30
2058	ASIAN ZAYN IBRAHIM	CATELIA	NON PBI	1.000.000,00		90.859.485,30
2059	SURYADI	FLAMBOYAN	NON PBI		3.083.300,00	87.776.185,30
2060	RAY NURIVAN	RAJAWALI ATAS	NON PBI		6.698.100,00	81.078.085,30
2061	AQZA FAIZZATUL HAQ	CATELIA	NON PBI		615.500,00	80.462.585,30
2062	MARSELA SABRINA VIA TRANSFER	RAJAWALI	NON PBI		1.615.500,00	78.847.085,30
2063	HAFIST TRI PRAYOGA	RAJAWALI ATAS	NON PBI		1.242.600,00	77.604.485,30
2064	TRI YULIASTUTI	WIKU	NON PBI		700.000,00	76.904.485,30
2065	QIANDRAAFIYAH	CATELIA	NON PBI		440.500,00	76.463.985,30
2066	AQZA FAIZZATUL HAQ	CATELIA	NON PBI		384.500,00	76.079.485,30
2067	DENIS FARREL PUTRA PURNAMA VIA TRANSFER	RAJAWALI ATAS	NON PBI		384.500,00	75.694.985,30
2068	ZAHRA RIZKY RAMADHANI VIA TRANSFER	RAJAWALI ATAS	NON PBI		384.500,00	75.310.485,30
2069	TAPSILAH	FLAMBOYAN	NON PBI		500.000,00	74.810.485,30
2070	YULIANA	WIKU	NON PBI		543.400,00	74.267.085,30
2071	MANIRAN	WIKU	NON PBI	2.000.000,00		76.267.085,30
2072	SUSMIATI	FLAMBOYAN	NON PBI	1.000.000,00		77.267.085,30
2073	SRI SURYATI	RAJAWALI ATAS	NON PBI	500.000,00		77.767.085,30

NO	NAMA PASIEN	ASAL PASIEN	TIPE PASIEN	JUMLAH TITIPAN	SALDO
2074	ZAHRA RIZKY RAMADHANI VIA TRANSFER	RAJAWALI ATAS	NON PBI	615.500,00	77.151.585,30
2075	DENIS FARREL PUTRA PURNAMA VIA TRANSFER	RAJAWALI ATAS	NON PBI	615.500,00	76.536.085,30
2076	DWI ASTUTI SETYANINGSIH	RAJAWALI ATAS	NON PBI	870.400,00	75.665.685,30
2077	RAY NURIVAN	RAJAWALI ATAS	NON PBI	3.301.900,00	72.363.785,30
2078	SOLIAH	WIKU	NON PBI	680.200,00	71.683.585,30
2079	SURYADI	FLAMBOYAN	NON PBI	1.416.700,00	70.266.885,30
2080	HAFIST TRI PRAYOGA	RAJAWALI ATAS	NON PBI	757.400,00	69.509.485,30
2081	ADHITYA PUTRA YUNTORO VIA TRANSFER	RAJAWALI	UMUM	3.000.000,00	72.509.485,30
2082	EGA NASTIA BY NY	MELATI	RENC BPJS	200.000,00	72.709.485,30
2083	DJEMANGIN	KENANGA	RENC JR	2.500.000,00	75.209.485,30
2084	SINTIA INDRİYANA	MAWAR	RENC BPJS ->PBI	300.000,00	75.509.485,30
2085	DARMIINGAN	WIKU	NON PBI	5.000.000,00	80.509.485,30
2086	MOZZA ALYA ASYafa	CATELIA	NON PBI	1.000.000,00	81.509.485,30
2087	MARIA BUDIANTI	KENANGA	RENC JR	2.500.000,00	84.009.485,30
2088	GINADA VIA TRANSFER	WIKU	NON PBI	1.000.000,00	85.009.485,30
2089	SARYATI	KENANGA	NON PBI	1.500.000,00	86.509.485,30
2090	EGA NASTIA BY NY	MELATI	RENC BPJS	200.000,00	86.309.485,30
2091	SINTIA INDRİYANA	MAWAR	RENC BPJS ->PBI	300.000,00	86.009.485,30
2092	TRIO HANDOYO	FLAMBOYAN	NON PBI	1.000.000,00	87.009.485,30
2093	UMAR ALFARUQI	CATELIA	NON PBI	500.000,00	87.509.485,30
2094	SUHARTI	RAJAWALI ATAS	NON PBI	5.000.000,00	92.509.485,30
2095	RAFAEYZA ZHAFRAN F	WIKU	NON PBI	1.000.000,00	93.509.485,30
2096	MARDIONO	FLAMBOYAN	NON PBI	1.000.000,00	94.509.485,30
2097	SARWIN	FLAMBOYAN	NON PBI	1.000.000,00	95.509.485,30
2098	RAYYANKA ZAYN	CATELIA	NON PBI	950.000,00	96.459.485,30
2099	NARSIM	RAJAWALI BAWAH	NON PBI	119.500,00	96.339.985,30
2100	SOLIAH	WIKU	NON PBI	1.319.800,00	95.020.185,30
2101	PEMBAYARAN BUNGA JAGIR SEPTEMBER 2022			6.297,00	95.013.888,30
2102	ADHITYA PUTRA YUNTORO VIA TRANSFER	RAJAWALI	UMUM	3.000.000,00	92.013.888,30
2103	FARIKHAH Y	FLAMBOYAN	NON PBI	333.600,00	91.680.288,30
2104	DASIMIN	FLAMBOYAN	NON PBI	875.400,00	90.804.888,30
2105	NARSIM	RAJAWALI BAWAH	NON PBI	2.380.500,00	88.424.388,30
2106	ARRASYA PUTRA VIA TRANSFER	CATELIA	NON PBI	384.500,00	88.039.888,30
2107	QIANZY AELGYTHA Z	CATELIA	NON PBI	1.000.000,00	89.039.888,30
2108	OCEAN PUTRANANTA	RAJAWALI BAWAH	NON PBI	500.000,00	89.539.888,30
2109	RAIHANA MISHA VIA TRANSFER	CATELIA	NON PBI	48.400,00	89.491.488,30
2110	DWI ASTUTI SETYANINGSIH	RAJAWALI ATAS	NON PBI	1.129.600,00	88.361.888,30
2111	SUWARTO	WIKU	NON PBI	26.600,00	88.335.288,30
2112	SRI KUSMIYATI	RAJAWALI ATAS	NON PBI	1.000.000,00	89.335.288,30
2113	SUROSO	FLAMBOYAN	NON PBI	500.000,00	89.835.288,30
2114	HAVRA MADYA	FLAMBOYAN	NON PBI	1.000.000,00	90.835.288,30
2115	ANA RISTIANI DEWI	FLAMBOYAN	NON PBI	2.000.000,00	92.835.288,30
2116	QUINN MARITZA	CATELIA	NON PBI	300.000,00	93.135.288,30
2117	DJEMANGIN	KENANGA	RENC JR	2.500.000,00	90.635.288,30
2118	HIKMAH DEWI ANJASNI VIA TRANSFER	KENANGA	AS.LAIN (JR)	500.000,00	90.135.288,30
2119	RAIHANA MISHA VIA TRANSFER	CATELIA	NON PBI	701.600,00	89.433.688,30
2120	TSURAYYA RUMAISHA RAHMAH	RAJAWALI BAWAH	NON PBI	1.345.750,00	90.779.438,30
2121	ADINO	RAJAWALI BAWAH	NON PBI	2.000.000,00	92.779.438,30
2122	DITA ANGGI PERTIWI	RAJAWALI ATAS	NON PBI	2.000.000,00	94.779.438,30
2123	S MASTIYAH ANI WIDIARTI	IGD	RENC JR	500.000,00	95.279.438,30
2124	INDAH NOOR RAMADHANI VIA TRANSFER	FLAMBOYAN	NON PBI	1.000.000,00	96.279.438,30
2125	AP NUGROHO VIA TRANSFER	RAJAWALI BAWAH	NON PBI	3.500.000,00	99.779.438,30
2126	GIBRAN ARZANKA	CATELIA	NON PBI	1.000.000,00	100.779.438,30
2127	AZKA RASYA M	CATELIA	NON PBI	500.000,00	101.279.438,30
2128	GENTA ERSYA PRATAMA	CATELIA	NON PBI	100.000,00	101.379.438,30
2129	SURATMI	RAJAWALI BAWAH	NON PBI	3.000.000,00	104.379.438,30
2130	RIZA LATIFA	MELATI	RENC BPJS	300.000,00	104.679.438,30
2131	SHINTIA MELIANI LEVINA	IGD	RENC BPJS TK	100.000,00	104.779.438,30
2132	SUMARNO	RAJAWALI ATAS	NON PBI	1.000.000,00	105.779.438,30
2133	SUPRAPTO SISWOPRANOTO	WIKU	NON PBI	2.214.900,00	103.564.538,30
2134	SURATRI WIJANINGSIH VIA TRANSFER	ICU	NON PBI	2.497.200,00	101.067.338,30
2135	MUHAMMAD BAJURI	ICU	UMUM	36.904,00	101.030.434,30
2136	SUKARSIH	WIKU	NON PBI	1.523.900,00	99.506.534,30
2137	HANAF	FLAMBOYAN	NON PBI	1.000.000,00	100.506.534,30
2138	SUMARNI	FLAMBOYAN	NON PBI	2.000.000,00	102.506.534,30
2139	CLARABELLA PUTRI A	CATELIA	NON PBI	500.000,00	103.006.534,30
2140	ADITYA DEWANGGA	CATELIA	NON PBI	500.000,00	103.506.534,30
2141	FARIKHAH Y	FLAMBOYAN	NON PBI	266.400,00	103.240.134,30
2142	WASIS	WIKU	NON PBI	819.900,00	102.420.234,30
2143	WASINGAH	WIKU	NON PBI	183.300,00	102.236.934,30

NO	NAMA PASIEN	ASAL PASIEN	TIPE PASIEN	JUMLAH TITIPAN	SALDO	
2144	SRI KARTIKAWATI	FLAMBOYAN	NON PBI		1.858.950,00	100.377.984,30
2145	FAJRI KURNIAWAN	CATELIA	NON PBI		156.600,00	100.221.384,30
2146	S MASTIYAH ANI WIDIARTI	IGD	AS.LAIN (JR)		500.000,00	99.721.384,30
2147	ASIAN ZAYN IBRAHIM	CATELIA	NON PBI		666.400,00	99.054.984,30
2148	MOHAMMAD ALI SOLICHIN	RAJAWALI ATAS	NON PBI		729.600,00	98.325.384,30
2149	SRI SURYATI	RAJAWALI ATAS	NON PBI		94.200,00	98.231.184,30
2150	FAJRI KURNIAWAN	CATELIA	NON PBI		543.400,00	97.687.784,30
2151	WASINGAH	WIKU	NON PBI		816.700,00	96.871.084,30
2152	SUPRAPTO SISWOPRANOTO	WIKU	NON PBI		785.100,00	96.085.984,30
2153	APSAREENA	FLAMBOYAN	NON PBI		384.500,00	95.701.484,30
2154	WASIS	WIKU	NON PBI		1.180.100,00	94.521.384,30
2155	KASIYATI	FLAMBOYAN	NON PBI		680.100,00	93.841.284,30
2156	MOHAMMAD ALI SOLICHIN	RAJAWALI ATAS	NON PBI		870.400,00	92.970.884,30
2157	RAFLI ROMADHONA	CATELIA	NON PBI		400.000,00	92.570.884,30
2158	SUKARSIH	WIKU	NON PBI		476.100,00	92.094.784,30
2159	SURATRI WIJIANINGSIH VIA TRANSFER	ICU	NON PBI		2.502.800,00	89.591.984,30
2160	NABIHAN	FLAMBOYAN	NON PBI	500.000,00		90.091.984,30
2161	ASIAN ZAYN IBRAHIM	CATELIA	NON PBI		333.600,00	89.758.384,30
2162	SRI SURYATI	RAJAWALI ATAS	NON PBI		405.800,00	89.352.584,30
2163	SRI KARTIKAWATI	FLAMBOYAN	NON PBI		141.050,00	89.211.534,30
2164	TSURAYYA RUMAISHA RAHMAH	RAJAWALI BAWAH	NON PBI		1.345.750,00	87.865.784,30
2165	DARMIINGAN	WIKU	NON PBI		3.950.000,00	83.915.784,30
2166	APSAREENA	FLAMBOYAN	NON PBI		615.500,00	83.300.284,30
2167	SUBANDI VIA TRANSFER	FLAMBOYAN	NON PBI	4.000.000,00		87.300.284,30
2168	KALILA SYABANIA VIA TRANSFER	RAJAWALI BAWAH	NON PBI	1.500.000,00		88.800.284,30
2169	ARSYFA PUTRI	CATELIA	NON PBI	2.000.000,00		90.800.284,30
2170	NAYLA OLIVIA PUTRI	CATELIA	NON PBI	300.000,00		91.100.284,30
2171	SRI SUMIATI	FLAMBOYAN	NON PBI	400.000,00		91.500.284,30
2172	KARENIA AJENG PRAMESWARI	RAJAWALI BAWAH	NON PBI	1.500.000,00		93.000.284,30
2173	MOHAMMAD ARIFIN	FLAMBOYAN	NON PBI		1.526.600,00	91.473.684,30
2174	EDY	WIKU	NON PBI		1.583.400,00	89.890.284,30
2175	YULI PRASTIYO	FLAMBOYAN	NON PBI		624.600,00	89.265.684,30
2176	MOZZA ALYA ASYAFA	CATELIA	NON PBI		546.700,00	88.718.984,30
2177	MANIRAN	WIKU	NON PBI		1.197.600,00	87.521.384,30
2178	DWI SRI RAHAYU	FLAMBOYAN	NON PBI		3.049.700,00	84.471.684,30
2179	KASINAH	FLAMBOYAN	NON PBI		179.100,00	84.292.584,30
2180	ARNI IKA DAMAYANTI	FLAMBOYAN	NON PBI		920.000,00	83.372.584,30
2181	HENY MARYANI	WIKU	NON PBI		476.100,00	82.896.484,30
2182	DWI SRI RAHAYU	FLAMBOYAN	NON PBI		950.300,00	81.946.184,30
2183	KASINAH	FLAMBOYAN	NON PBI		820.900,00	81.125.284,30
2184	DARMIINGAN	WIKU	NON PBI		1.050.000,00	80.075.284,30
2185	TANGGUH AL GHIFARI	CATELIA	NON PBI		543.400,00	79.531.884,30
2186	UWAI S AL QARNI VIA TRANSFER	CATELIA	NON PBI		543.400,00	78.988.484,30
2187	MOZZA ALYA ASYAFA	CATELIA	NON PBI		453.300,00	78.535.184,30
2188	YULI PRASTIYO	FLAMBOYAN	NON PBI		875.400,00	77.659.784,30
2189	PONI TIARA	FLAMBOYAN	NON PBI		405.800,00	77.253.984,30
2190	EDY	WIKU	NON PBI		1.416.600,00	75.837.384,30
2191	ARNI IKA DAMAYANTI	FLAMBOYAN	NON PBI		580.000,00	75.257.384,30
2192	ZLATAN IBRAHIM	RAJAWALI ATAS	NON PBI	1.200.000,00		76.457.384,30
2193	DWI SAFITRI	FLAMBOYAN	NON PBI	1.000.000,00		77.457.384,30
2194	IRZAK MUSTOFA	FLAMBOYAN	NON PBI	1.500.000,00		78.957.384,30
2195	RAYYANKA ZAYN	CATELIA	NON PBI		248.400,00	78.708.984,30
2196	SUSMIATI	FLAMBOYAN	NON PBI		717.900,00	77.991.084,30
2197	UWAI S AL QARNI VIA TRANSFER	CATELIA	NON PBI		1.456.600,00	76.534.484,30
2198	SAWAL	KENANGA	NON PBI		1.000.000,00	75.534.484,30
2199	IKA AGUSTINA	RAJAWALI ATAS	NON PBI		384.500,00	75.149.984,30
2200	MANIRAN	WIKU	NON PBI		802.400,00	74.347.584,30
2201	AMIR SUBAGYO	FLAMBOYAN	NON PBI		1.006.000,00	73.341.584,30
2202	MOHAMMAD ARIFIN	FLAMBOYAN	NON PBI		973.400,00	72.368.184,30
2203	QIANZY AELGYTHA Z	CATELIA	NON PBI		543.400,00	71.824.784,30
2204	SUSMIATI	FLAMBOYAN	NON PBI		282.100,00	71.542.684,30
2205	SHINTIA MELIANI LEVINA	IGD	RENC BPJS TK		100.000,00	71.442.684,30
2206	ZUHRO NUR FADLILAH	FLAMBOYAN	NON PBI	500.000,00		71.942.684,30
2207	MELODY FAYHANA	FLAMBOYAN	NON PBI	300.000,00		72.242.684,30
2208	BUDI SANTOSO	RAJAWALI ATAS	NON PBI		1.550.900,00	70.691.784,30
2209	MUH REYHAN	CATELIA	NON PBI		453.300,00	70.238.484,30
2210	KANAYA HANA S	CATELIA	NON PBI		333.600,00	69.904.884,30
2211	RATNA DEWI WIJAYANTI	MAWAR	NON PBI		241.500,00	69.663.384,30
2212	NURHAYATI	FLAMBOYAN	NON PBI		440.500,00	69.222.884,30
2213	SOFYAN RAHMADI	WIKU	NON PBI		1.000.000,00	68.222.884,30
2214	SUTARNO	KENANGA	NON PBI		2.000.000,00	66.222.884,30
2215	RAYYANKA ZAYN	CATELIA	NON PBI		701.600,00	65.521.284,30
2216	KALILA SYABANIA VIA TRANSFER	RAJAWALI BAWAH	NON PBI		1.500.000,00	64.021.284,30
2217	KARENIA AJENG PRAMESWARI	RAJAWALI BAWAH	NON PBI		1.500.000,00	62.521.284,30

NO	NAMA PASIEN	ASAL PASIEN	TIPE PASIEN	JUMLAH TITIPAN	SALDO	
2218	AP NUGROHO VIA TRANSFER	RAJAWALI BAWAH	NON PBI		2.380.500,00	60.140.784,30
2219	SURATMI	RAJAWALI BAWAH	NON PBI		1.345.750,00	58.795.034,30
2220	SAEFUDIN VIA TRANSFER	WIKU	NON PBI	1.000.000,00		59.795.034,30
2221	MUHAMMAD ARIFIN	WIKU	NON PBI	1.000.000,00		60.795.034,30
2222	ARIF NURBAHAJI	WIKU	NON PBI	1.000.000,00		61.795.034,30
2223	HANIN ZEA	CATELIA	NON PBI	1.000.000,00		62.795.034,30
2224	KIREINA AZKADINA	RAJAWALI BAWAH	AS.LAIN PERTAMINA	500.000,00		63.295.034,30
2225	MUH REYHAN	CATELIA	NON PBI		1.046.700,00	62.248.334,30
2226	MARIA BUDIANTI	KENANGA	RENC JR		2.500.000,00	59.748.334,30
2227	PONI TIARA	FLAMBOYAN	NON PBI		94.200,00	59.654.134,30
2228	TOTO WIDIYANTO	WIKU	NON PBI		523.900,00	59.130.234,30
2229	KIREINA AZKADINA	RAJAWALI BAWAH	AS.LAIN PERTAMINA		500.000,00	58.630.234,30
2230	SURATMI	RAJAWALI BAWAH	NON PBI		1.654.250,00	56.975.984,30
2231	RIZA LATIFA	MELATI	PBI		300.000,00	56.675.984,30
2232	TUMPI	RAJAWALI BAWAH	NON PBI	589.430,00		57.265.414,30
2233	ANANDA LARASATI	WIKU	NON PBI	500.000,00		57.765.414,30
2234	SULTAN	CATELIA	NON PBI	500.000,00		58.265.414,30
2235	SOEMARSIH	FLAMBOYAN	NON PBI	500.000,00		58.765.414,30
2236	MUHAMMAD RIZA PA	KENANGA	RENC TASPEN	1.000.000,00		59.765.414,30
2237	INDAH NOOR RAMADHANI VIA TRANSFER	FLAMBOYAN	NON PBI		594.200,00	59.171.214,30
2238	QIANZY AELGYTHA Z	CATELIA	NON PBI		456.600,00	58.714.614,30
2239	INDAH NOOR RAMADHANI VIA TRANSFER	FLAMBOYAN	NON PBI		594.200,00	58.120.414,30
2240	QUINN MARITZA	CATELIA	NON PBI		300.000,00	57.820.414,30
2241	USMAN	IGD	RENC BPJS TK		619.186,00	57.201.228,30
2242	AQEELA YASMIN NUGROHO VIA TRANSFER	CATELIA	NON PBI	2.000.000,00		59.201.228,30
2243	HAFIDZ SYAFI	CATELIA	NON PBI	1.000.000,00		60.201.228,30
2244	INDAH NOOR RAMADHANI VIA TRANSFER	FLAMBOYAN	NON PBI	188.400,00		60.389.628,30
2245	ALLYA YASMIN VIA TRANSFER	CATELIA	NON PBI	1.000.000,00		61.389.628,30
2246	EDWIN ROLIANA	WIKU	NON PBI	1.000.000,00		62.389.628,30
2247	NURHAYATI	FLAMBOYAN	NON PBI		559.500,00	61.830.128,30
2248	UMAR ALFARUQI	CATELIA	NON PBI		500.000,00	61.330.128,30
2249	OCEAN PUTRANANTA	RAJAWALI BAWAH	NON PBI		500.000,00	60.830.128,30
2250	ADINO	RAJAWALI BAWAH	NON PBI		1.345.750,00	59.484.378,30
2251	IZHAR HALKI MUNFAZIL	CATELIA	UMUM		500.000,00	58.984.378,30
2252	RISKI NUR	FLAMBOYAN	NON PBI	500.000,00		59.484.378,30
2253	NANIK AGUSTINI	FLAMBOYAN	NON PBI	500.000,00		59.984.378,30
2254	RIZA ANDI S	FLAMBOYAN	NON PBI	1.000.000,00		60.984.378,30
2255	SUDARINAH	FLAMBOYAN	NON PBI	1.000.000,00		61.984.378,30
2256	KENISHA ADIVA VIA TRANSFER	CATELIA	NON PBI	1.200.000,00		63.184.378,30
2257	IRSYAD M VIA TRANSFER	RAJAWALI ATAS	NON PBI	995.908,00		64.180.286,30
2258	ADINO	RAJAWALI BAWAH	NON PBI		654.250,00	63.526.036,30
2259	DASIMIN	FLAMBOYAN	NON PBI		1.124.600,00	62.401.436,30
2260	H TASAM PARTONO	RAJAWALI BAWAH	NON PBI	1.871.600,00		64.273.036,30
2261	SARWIN	FLAMBOYAN	NON PBI	1.000.000,00		65.273.036,30
2262	AKHMAD KHUSAIN	WIKU	NON PBI	500.000,00		65.773.036,30
2263	ABDUL RAHMAN A VIA TRANSFER	FLAMBOYAN	NON PBI	2.500.000,00		68.273.036,30
2264	HANAF	FLAMBOYAN	NON PBI		615.500,00	67.657.536,30
2265	MARDIONO	FLAMBOYAN	NON PBI		294.700,00	67.362.836,30
2266	HANAF	FLAMBOYAN	NON PBI		384.500,00	66.978.336,30
2267	ADITYA DEWANGGA	CATELIA	NON PBI		500.000,00	66.478.336,30
2268	CLARABELLA PUTRI A	CATELIA	NON PBI		440.500,00	66.037.836,30
2269	HAVRA MADYA	FLAMBOYAN	NON PBI		543.400,00	65.494.436,30
2270	GENTA ERSYA PRATAMA	CATELIA	NON PBI		100.000,00	65.394.436,30
2271	AZKA RASYA M	CATELIA	NON PBI		384.500,00	65.009.936,30
2272	GIBRAN ARZANKA	CATELIA	NON PBI		517.900,00	64.492.036,30
2273	TAUFIK WIDADYO	WIKU	NON PBI	1.000.000,00		65.492.036,30
2274	AZAN SURYA MUZAKI	CATELIA	NON PBI	1.000.000,00		66.492.036,30
2275	SUYATI	RAJAWALI BAWAH	NON PBI	2.252.100,00		68.744.136,30
2276	SRI INTAN PUJI BY NY VIA TRANSFER	MELATI	RENC BPJS	160.000,00		68.904.136,30
2277	LOVELI KRISTONIUS	KENANGA	RENC JR	1.000.000,00		69.904.136,30
2278	HAMIZAN	CATELIA	NON PBI	1.500.000,00		71.404.136,30
2279	SOEMARJATI	FLAMBOYAN	NON PBI	500.000,00		71.904.136,30
2280	IMAM FAUZI	RAJAWALI BAWAH	NON PBI	5.000.000,00		76.904.136,30
2281	ELANG IBRAHIMOVIC	CATELIA	NON PBI	500.000,00		77.404.136,30
2282	RR ERA DESTIRA INDAH M	FLAMBOYAN	NON PBI	1.000.000,00		78.404.136,30
2283	SUSMIATI	FLAMBOYAN	NON PBI	1.000.000,00		79.404.136,30
2284	KANAYA HANA S	CATELIA	NON PBI		666.400,00	78.737.736,30
2285	HANIN ZEA	CATELIA	NON PBI		298.400,00	78.439.336,30
2286	H TASAM PARTONO	RAJAWALI BAWAH	NON PBI		1.871.600,00	76.567.736,30
2287	MIMIT RIDIAYANI VIA TRANSFER	RAJAWALI BAWAH	NON PBI	1.500.000,00		78.067.736,30
2288	KEENAN AMMAR K	CATELIA	NON PBI	1.000.000,00		79.067.736,30
2289	GHINA BELINDA	FLAMBOYAN	NON PBI	1.000.000,00		80.067.736,30

NO	NAMA PASIEN	ASAL PASIEN	TIPE PASIEN	JUMLAH TITIPAN	SALDO
2290	RAYHAN ARKHA	RAJAWALI BAWAH	NON PBI	1.000.000,00	81.067.736,30
2291	YOHANITA SRI LESTARI	FLAMBOYAN	NON PBI	1.500.000,00	82.567.736,30
2292	ARSYILA ADREENA FARZANA	CATELIA	NON PBI	1.000.000,00	83.567.736,30
2293	MELODY FAYHANA	FLAMBOYAN	NON PBI	300.000,00	83.267.736,30
2294	HANIN ZEA	CATELIA	NON PBI	701.600,00	82.566.136,30
2295	DITA ANGGI PERTIWI	RAJAWALI ATAS	NON PBI	757.400,00	81.808.736,30
2296	NAYLA OLIVIA PUTRI	CATELIA	NON PBI	300.000,00	81.508.736,30
2297	SUMARNI	FLAMBOYAN	NON PBI	949.200,00	80.559.536,30
2298	DITA ANGGI PERTIWI	RAJAWALI ATAS	NON PBI	1.242.600,00	79.316.936,30
2299	HAVRA MADYA	FLAMBOYAN	NON PBI	456.600,00	78.860.336,30
2300	SRI INTAN PUJI BY NY VIA TRANSFER	MELATI	RENC BPJS	160.000,00	78.700.336,30
2301	MARDIONO	FLAMBOYAN	NON PBI	705.300,00	77.995.036,30
2302	SITI MUSLICHAH	FLAMBOYAN	NON PBI	1.000.000,00	78.995.036,30
2303	SOEHADI	FLAMBOYAN	NON PBI	1.000.000,00	79.995.036,30
2304	FAKIHLA GHEEZA	FLAMBOYAN	NON PBI	1.000.000,00	80.995.036,30
2305	RATNA DEWI WIJAYANTI	MAWAR	NON PBI	758.500,00	80.236.536,30
2306	AZKA RASYA M	CATELIA	NON PBI	115.500,00	80.121.036,30
2307	ALLYA YASMIN VIA TRANSFER	CATELIA	NON PBI	594.200,00	79.526.836,30
2308	AQEELA YASMIN NUGROHO VIA TRANSFER	CATELIA	NON PBI	1.615.500,00	77.911.336,30
2309	ISMIATI VIA TRANSFER	WIKU	NON PBI	1.000.000,00	78.911.336,30
2310	SUKINAH VIA TRANSFER	RAJAWALI BAWAH	NON PBI	1.000.000,00	79.911.336,30
2311	ARSYAD MUHAMMAD AL FARIZY	CATELIA	NON PBI	500.000,00	80.411.336,30
2312	GHANI BILAL SAPUTRA	IGD	RENC JR	500.000,00	80.911.336,30
2313	MUHAMMAD GHITRIF HIDAYAT	CATELIA	NON PBI	500.000,00	81.411.336,30
2314	SARYATI	KENANGA	NON PBI	800.400,00	80.610.936,30
2315	SUMARNO	RAJAWALI ATAS	NON PBI	1.000.000,00	79.610.936,30
2316	ALLYA YASMIN VIA TRANSFER	CATELIA	NON PBI	405.800,00	79.205.136,30
2317	AQEELA YASMIN NUGROHO VIA TRANSFER	CATELIA	NON PBI	384.500,00	78.820.636,30
2318	DWI SAFITRI	FLAMBOYAN	NON PBI	384.500,00	78.436.136,30
2319	SARYATI	KENANGA	NON PBI	699.600,00	77.736.536,30
2320	DWI SAFITRI	FLAMBOYAN	NON PBI	615.500,00	77.121.036,30
2321	LOVELI KRISTONIUS	KENANGA	RENC JR	1.000.000,00	76.121.036,30
2322	GIBRAN ARZANKA	CATELIA	NON PBI	482.100,00	75.638.936,30
2323	MUHLISON	IGD	RENC JR	791.284,00	76.430.220,30
2324	AGUS HARIYANTO	RAJAWALI BAWAH	NON PBI	1.000.000,00	77.430.220,30
2325	HAFIDZ SYAFI	CATELIA	NON PBI	615.500,00	76.814.720,30
2326	SUYATI	RAJAWALI BAWAH	NON PBI	2.252.100,00	74.562.620,30
2327	TUMPI	RAJAWALI BAWAH	NON PBI	589.430,00	73.973.190,30
2328	AP NUGROHO VIA TRANSFER	RAJAWALI BAWAH	NON PBI	1.119.500,00	72.853.690,30
2329	ROMELAN	FLAMBOYAN	NON PBI	2.000.000,00	74.853.690,30
2330	SOEMARSIH	FLAMBOYAN	NON PBI	2.000.000,00	76.853.690,30
2331	NUR MARYAM	CATELIA	NON PBI	1.500.000,00	78.353.690,30
2332	SAFIRA NURUL KHOTIMAH	RAJAWALI ATAS	NON PBI	1.000.000,00	79.353.690,30
2333	MUHAMMAD RIZA PA	KENANGA	TASPEN	1.000.000,00	78.353.690,30
2334	RAYHAN ARKHA	RAJAWALI BAWAH	NON PBI	987.350,00	77.366.340,30
2335	AGUS HARIYANTO	RAJAWALI BAWAH	NON PBI	2.808.200,00	74.558.140,30
2336	SUROSO	FLAMBOYAN	NON PBI	500.000,00	74.058.140,30
2337	IMAM FAUZI	RAJAWALI BAWAH	NON PBI	1.871.600,00	72.186.540,30
2338	ANA RISTIANI DEWI	FLAMBOYAN	NON PBI	973.500,00	71.213.040,30
2339	ARSYFA PUTRI	CATELIA	NON PBI	405.800,00	70.807.240,30
2340	HAFIDZ SYAFI	CATELIA	NON PBI	384.500,00	70.422.740,30
2341	SUHARTI	RAJAWALI ATAS	NON PBI	1.949.900,00	68.472.840,30
2342	TRIO HANDOYO	FLAMBOYAN	NON PBI	804.800,00	67.668.040,30
2343	GHANI BILAL SAPUTRA	IGD	RENC JR	357.350,00	67.310.690,30
2344	PEMBAYARAN BUNGA JAGIR OKTOBER 2022			6.279,00	67.316.969,30
2345	GUNTUR SUCIPTO	RAJAWALI ATAS	NON PBI	2.000.000,00	69.316.969,30
2346	HARDI ANJAR SETIAWAN	WIKU	NON PBI	1.000.000,00	70.316.969,30
2347	DWI BAKHTUI YANUAR	RAJAWALI ATAS	NON PBI	2.000.000,00	72.316.969,30
2348	SUHARTI	RAJAWALI ATAS	NON PBI	3.050.100,00	69.266.869,30
2349	SUMARNI	FLAMBOYAN	NON PBI	1.050.800,00	68.216.069,30
2350	ANA RISTIANI DEWI	FLAMBOYAN	NON PBI	1.026.500,00	67.189.569,30
2351	TRIO HANDOYO	FLAMBOYAN	NON PBI	195.200,00	66.994.369,30
2352	ARSYFA PUTRI	CATELIA	NON PBI	1.594.200,00	65.400.169,30
2353	IRSYAD M VIA TRANSFER	RAJAWALI ATAS	NON PBI	611.408,00	64.788.761,30
2354	IMAM FAUZI	RAJAWALI BAWAH	NON PBI	3.128.400,00	61.660.361,30
2355	SHEZAN NAFISA	CATELIA	NON PBI	500.000,00	62.160.361,30
2356	KARTINEM	WIKU	NON PBI	500.000,00	62.660.361,30
2357	SITI HIDAYATI	RAJAWALI BAWAH	NON PBI	1.000.000,00	63.660.361,30
2358	HARYATI	FLAMBOYAN	NON PBI	1.000.000,00	64.660.361,30
2359	AMALYA SUSAN DINDA PRATAMA	FLAMBOYAN	NON PBI	1.000.000,00	65.660.361,30
2360	ARIF NURBAHAJI	WIKU	NON PBI	420.000,00	65.240.361,30
2361	KENISHA ADIVA VIA TRANSFER	CATELIA	NON PBI	815.500,00	64.424.861,30
2362	SARWIN	FLAMBOYAN	NON PBI	535.400,00	63.889.461,30
2363	SARWIN	FLAMBOYAN	NON PBI	559.500,00	63.329.961,30

NO	NAMA PASIEN	ASAL PASIEN	TIPE PASIEN	JUMLAH TITIPAN	SALDO	
2364	RAYHAN ARKHA	RAJAWALI BAWAH	NON PBI		12.650,00	63.317.311,30
2365	SUBANDI VIA TRANSFER	FLAMBOYAN	NON PBI		3.298.400,00	60.018.911,30
2366	NANIK AGUSTINI	FLAMBOYAN	NON PBI		205.300,00	59.813.611,30
2367	AZAN SURYA MUZAKI	CATELIA	NON PBI		594.200,00	59.219.411,30
2368	SRI KUSMIYATI	RAJAWALI ATAS	NON PBI		162.000,00	59.057.411,30
2369	PEMBAYARAN BUNGA JAGIR OKTOBER 2022				6.279,00	59.051.132,30
2370	SARWIN	FLAMBOYAN	NON PBI		440.500,00	58.610.632,30
2371	SRI KUSMIYATI	RAJAWALI ATAS	NON PBI		838.000,00	57.772.632,30
2372	IRSYAD M VIA TRANSFER	RAJAWALI ATAS	NON PBI		384.500,00	57.388.132,30
2373	SRI SUMIATI	FLAMBOYAN	NON PBI		400.000,00	56.988.132,30
2374	ARIF NURBAHAJI	WIKU	NON PBI		580.000,00	56.408.132,30
2375	KENISHA ADIVA VIA TRANSFER	CATELIA	NON PBI		384.500,00	56.023.632,30
2376	AZAN SURYA MUZAKI	CATELIA	NON PBI		405.800,00	55.617.832,30
2377	SULTAN	CATELIA	NON PBI		500.000,00	55.117.832,30
2378	SARWIN	FLAMBOYAN	NON PBI		464.600,00	54.653.232,30
2379	ZUHRO NUR FADLILAH	FLAMBOYAN	NON PBI		428.500,00	54.224.732,30
2380	ANANDA LARASATI	WIKU	NON PBI		384.500,00	53.840.232,30
2381	NANIK AGUSTINI	FLAMBOYAN	NON PBI		294.700,00	53.545.532,30
2382	SUBANDI VIA TRANSFER	FLAMBOYAN	NON PBI		701.600,00	52.843.932,30
2383	IRZAK MUSTOFA	FLAMBOYAN	NON PBI		294.700,00	52.549.232,30
2384	RESTU AJI NUGROHO	CATELIA	NON PBI	1.000.000,00		53.549.232,30
2385	SOPIYAH	FLAMBOYAN	NON PBI	1.000.000,00		54.549.232,30
2386	JAMIRAH	WIJAYAKUSUMA	NON PBI	500.000,00		55.049.232,30
2387	HELENA ABIGAIL JANITRA	RAJAWALI ATAS	NON PBI	500.000,00		55.549.232,30
2388	AMADEUS NATAN MADITRA SANTOSA	RAJAWALI ATAS	NON PBI	500.000,00		56.049.232,30
2389	SAFIRA NURUL KHOTIMAH	RAJAWALI ATAS	NON PBI		1.000.000,00	55.049.232,30
2390	SUDARINAH	FLAMBOYAN	NON PBI		1.000.000,00	54.049.232,30
2391	ORLIN KEYRA AULIA VIA TRANSFER	RAJAWALI ATAS	NON PBI	5.000.000,00		59.049.232,30
2392	AKHMAD	WIJAYAKUSUMA	NON PBI	500.000,00		59.549.232,30
2393	SAMINI	FLAMBOYAN	NON PBI	1.000.000,00		60.549.232,30
2394	RISKI NUR	FLAMBOYAN	NON PBI		115.500,00	60.433.732,30
2395	AMIR SUBAGYO	FLAMBOYAN	NON PBI		994.000,00	59.439.732,30
2396	ZUHRO NUR FADLILAH	FLAMBOYAN	NON PBI		71.500,00	59.368.232,30
2397	AKHMAD KHUSAIN	WIKU	NON PBI		141.900,00	59.226.332,30
2398	MUHLISON	IGD	RENC JR		791.284,00	58.435.048,30
2399	ARRASYA PUTRA VIA TRANSFER	CATELIA	NON PBI		1.115.500,00	57.319.548,30
2400	BUDI SANTOSO	RAJAWALI ATAS	NON PBI		449.100,00	56.870.448,30
2401	IRZAK MUSTOFA	FLAMBOYAN	NON PBI		1.205.300,00	55.665.148,30
2402	ABDUL RAHMAN A VIA TRANSFER	FLAMBOYAN	NON PBI		2.059.500,00	53.605.648,30
2403	ANANDA LARASATI	WIKU	NON PBI		115.500,00	53.490.148,30
2404	SOEMARSIH	FLAMBOYAN	NON PBI		1.179.100,00	52.311.048,30
2405	SOEMARSIH	FLAMBOYAN	NON PBI		35.400,00	52.275.648,30
2406	TANGGUH AL GHIFARI	CATELIA	NON PBI		456.600,00	51.819.048,30
2407	RISKI NUR	FLAMBOYAN	NON PBI		384.500,00	51.434.548,30
2408	AKHMAD KHUSAIN	WIKU	NON PBI		358.100,00	51.076.448,30
2409	NABIHAN	FLAMBOYAN	NON PBI		500.000,00	50.576.448,30
2410	ABDUL RAHMAN A VIA TRANSFER	FLAMBOYAN	NON PBI		440.500,00	50.135.948,30
2411	ARIENDRA HODAYATULLOH	RAJAWALI BAWAH	NON PBI	1.000.000,00		51.135.948,30
2412	SURMIYAH	RAJAWALI ATAS	NON PBI	1.000.000,00		52.135.948,30
2413	ALMAERA SYIFA	CATELIA	NON PBI	1.000.000,00		53.135.948,30
2414	ARZANIF ADHAFIH	CATELIA	NON PBI	1.000.000,00		54.135.948,30
2415	SURATI	RAJAWALI BAWAH	NON PBI	5.000.000,00		59.135.948,30
2416	SOEMARSIH	FLAMBOYAN	NON PBI		464.600,00	58.671.348,30
2417	SOEMARSIH	FLAMBOYAN	NON PBI		820.900,00	57.850.448,30
2418	FAHRIZAL AKBAR	RAJAWALI BAWAH	NON PBI	1.000.000,00		58.850.448,30
2419	AFANIN SALMA F	IGD	RENC BPJS TK	100.000,00		58.950.448,30
2420	SARWIN	RAJAWALI ATAS	NON PBI	1.000.000,00		59.950.448,30
2421	MAUDY	FLAMBOYAN	NON PBI	1.000.000,00		60.950.448,30
2422	AKBAR PRADITA	RAJAWALI ATAS	NON PBI	1.000.000,00		61.950.448,30
2423	NADA INDAH	CATELIA	NON PBI	1.000.000,00		62.950.448,30
2424	IKA AGUSTINA	RAJAWALI ATAS	NON PBI		1.115.500,00	61.834.948,30
2425	AGUS HARIYANTO	RAJAWALI BAWAH	NON PBI	1.808.200,00		63.643.148,30
2426	SUGIYEM	WIJAYAKUSUMA	NON PBI	500.000,00		64.143.148,30
2427	HER SUDARSINI	RAJAWALI ATAS	NON PBI	500.000,00		64.643.148,30
2428	HENY MARYANI	WIKU	NON PBI		23.900,00	64.619.248,30
2429	MUHAMMAD ARIFIN	WIKU	NON PBI		344.300,00	64.274.948,30
2430	MUHAMMAD GHANIM DZIKRI	RAJAWALI BAWAH	NON PBI	1.000.000,00		65.274.948,30
2431	SUMINI	RAJAWALI ATAS	NON PBI	500.000,00		65.774.948,30
2432	WARDOYO	FLAMBOYAN	NON PBI	500.000,00		66.274.948,30
2433	NOVIYANTO	FLAMBOYAN	NON PBI	1.000.000,00		67.274.948,30
2434	KASIYAT KASIYADI	WIJAYAKUSUMA	NON PBI	1.000.000,00		68.274.948,30
2435	MAYARTI	KENANGA	RENC JR	2.000.000,00		70.274.948,30
2436	SUGIARTI	WIJAYAKUSUMA	NON PBI	1.000.000,00		71.274.948,30
2437	ARRAYAN DANISH VIA TRANSFER	RAJAWALI ATAS	NON PBI	1.000.000,00		72.274.948,30

NO	NAMA PASIEN	ASAL PASIEN	TIPE PASIEN	JUMLAH TITIPAN		SALDO
2438	AZIZ ADNAN	RAJAWALI ATAS	NON PBI	1.000.000,00		73.274.948,30
2439	KEENAN AMMAR K	CATELIA	NON PBI		298.400,00	72.976.548,30
2440	GHANI BILAL SAPUTRA	IGD	RENC JR		142.700,00	72.833.848,30
2441	RR ERA DESTIRA INDAH M	FLAMBOYAN	NON PBI		579.500,00	72.254.348,30
2442	KASIYATI	FLAMBOYAN	NON PBI		1.319.900,00	70.934.448,30
2443	MUHAMMAD ARIFIN	WIKU	NON PBI		655.700,00	70.278.748,30
2444	SAEFUDIN VIA TRANSFER	WIKU	NON PBI		1.000.000,00	69.278.748,30
2445	RR ERA DESTIRA INDAH M	FLAMBOYAN	NON PBI		421.000,00	68.857.748,30
2446	ARSYAD MUHAMMAD AL FARIZY	CATELIA	NON PBI		500.000,00	68.357.748,30
2447	ARSYILA ADREENA FARZANA	CATELIA	NON PBI		437.500,00	67.920.248,30
2448	KEENAN AMMAR K	CATELIA	NON PBI		701.600,00	67.218.648,30
2449	ELANG IBRAHIMOVIC	CATELIA	NON PBI		405.800,00	66.812.848,30
2450	EDWIN ROLIANA	WIKU	NON PBI		384.500,00	66.428.348,30
2451	SLAMET	RAJAWALI ATAS	NON PBI	1.000.000,00		67.428.348,30
2452	NUR AZIZAH	FLAMBOYAN	NON PBI	1.000.000,00		68.428.348,30
2453	RASYIM AMIRUDIN	RAJAWALI BAWAH	NON PBI	1.000.000,00		69.428.348,30
2454	EDWIN ROLIANA	WIKU	NON PBI		615.500,00	68.812.848,30
2455	AFANIN SALMA F	IGD	RENC BPJS TK		100.000,00	68.712.848,30
2456	MUHAMMAD GHITRIF HIDAYAT	CATELIA	NON PBI		166.400,00	68.546.448,30
2457	NITA SUSANTI	RAJAWALI ATAS	NON PBI	1.000.000,00		69.546.448,30
2458	RUDOLF KADIRAN VIA TRANSFER	RAJAWALI ATAS	NON PBI	1.000.000,00		70.546.448,30
2459	SOEHADI	FLAMBOYAN	NON PBI		283.700,00	70.262.748,30
2460	DWI BAKHTUI YANUAR	RAJAWALI ATAS	NON PBI		1.683.800,00	68.578.948,30
2461	ROMELAN	FLAMBOYAN	NON PBI		680.100,00	67.898.848,30
2462	GUNTUR SUCIPTO	RAJAWALI ATAS	NON PBI		580.000,00	67.318.848,30
2463	SHEZAN NAFISA	CATELIA	NON PBI		500.000,00	66.818.848,30
2464	SOEHADI	FLAMBOYAN	NON PBI		716.300,00	66.102.548,30
2465	HAMIZAN	CATELIA	NON PBI		440.500,00	65.662.048,30
2466	SOEMARJATI	FLAMBOYAN	NON PBI		500.000,00	65.162.048,30
2467	GHINA BELINDA	FLAMBOYAN	NON PBI		517.900,00	64.644.148,30
2468	TAUFIK WIDAYO	WIKU	NON PBI		842.800,00	63.801.348,30
2469	FAKIHLA GHEEZA	FLAMBOYAN	NON PBI		842.100,00	62.959.248,30
2470	MUHAMMAD GHITRIF HIDAYAT	CATELIA	NON PBI		333.600,00	62.625.648,30
2471	GHINA BELINDA	FLAMBOYAN	NON PBI		482.100,00	62.143.548,30
2472	ROMELAN	FLAMBOYAN	NON PBI		1.319.900,00	60.823.648,30
2473	HAMIZAN	CATELIA	NON PBI		1.059.500,00	59.764.148,30
2474	MIMIT RIDIAYANI VIA TRANSFER	RAJAWALI BAWAH	NON PBI		1.500.000,00	58.264.148,30
2475	RAFASYA ARTAN	RAJAWALI ATAS	NON PBI	400.000,00		58.664.148,30
2476	IMAM MACHFUDZ	FLAMBOYAN	NON PBI	1.000.000,00		59.664.148,30
2477	LIYANA ZAHIRA	CATELIA	NON PBI	1.000.000,00		60.664.148,30
2478	NUR MARYAM	CATELIA	NON PBI		440.600,00	60.223.548,30
2479	NARENDRA RAWAK	CATELIA	NON PBI	1.000.000,00		61.223.548,30
2480	GIBRAN ABERCIO	CATELIA	NON PBI	500.000,00		61.723.548,30
2481	HARYATI	FLAMBOYAN	NON PBI	1.000.000,00		62.723.548,30
2482	MUHAMAD ISYFA'ASYADID	FLAMBOYAN	NON PBI	1.000.000,00		63.723.548,30
2483	ARZANIF ADHAFIH	CATELIA	NON PBI		457.900,00	63.265.648,30
2484	AMALYA SUSAN DINDA PRATAMA	FLAMBOYAN	NON PBI		543.400,00	62.722.248,30
2485	KARTINEM	WIKU	NON PBI		500.000,00	62.222.248,30
2486	SITI MUSLICHAH	FLAMBOYAN	NON PBI		1.000.000,00	61.222.248,30
2487	SUSMIATI	FLAMBOYAN	NON PBI		816.400,00	60.405.848,30
2488	HARDI ANJAR SETIAWAN	WIKU	NON PBI		543.400,00	59.862.448,30
2489	ARZANIF ADHAFIH	CATELIA	NON PBI		542.100,00	59.320.348,30
2490	HARYATI	FLAMBOYAN	NON PBI		951.400,00	58.368.948,30
2491	SITI HIDAYATI	RAJAWALI BAWAH	NON PBI		1.000.000,00	57.368.948,30
2492	HARDI ANJAR SETIAWAN	WIKU	NON PBI		456.600,00	56.912.348,30
2493	ELANG IBRAHIMOVIC	CATELIA	NON PBI		94.200,00	56.818.148,30
2494	NUR MARYAM	CATELIA	NON PBI		1.059.400,00	55.758.748,30
2495	ARSYILA ADREENA FARZANA	CATELIA	NON PBI		562.500,00	55.196.248,30
2496	YOHANITA SRI LESTARI	FLAMBOYAN	NON PBI		526.500,00	54.669.748,30
2497	SUSMIATI	FLAMBOYAN	NON PBI		183.600,00	54.486.148,30
2498	ISMIATI VIA TRANSFER	WIKU	NON PBI		1.000.000,00	53.486.148,30
2499	ZLATAN IBRAHIM	RAJAWALI ATAS	NON PBI		701.600,00	52.784.548,30
2500	YOHANITA SRI LESTARI	FLAMBOYAN	NON PBI		973.500,00	51.811.048,30
2501	JAMIRAH	WIJAYAKUSUMA	NON PBI		431.000,00	51.380.048,30
2502	RIZA ANDI S	FLAMBOYAN	NON PBI		384.500,00	50.995.548,30
2503	GINADA VIA TRANSFER	WIKU	NON PBI		543.400,00	50.452.148,30
2504	GINADA VIA TRANSFER	WIKU	NON PBI		456.000,00	49.996.148,30
2505	RAFAEYZA ZHAFRAN F	WIKU	NON PBI		1.000.000,00	48.996.148,30
2506	YUDITH DYAH	RAJAWALI	NON PBI	1.000.000,00		49.996.148,30
2507	HARDJONO HARDJODARSONO	IGD	RENC JR	1.000.000,00		50.996.148,30
2508	AMALYA SUSAN DINDA PRATAMA	FLAMBOYAN	NON PBI		456.400,00	50.539.748,30
2509	SUPARDI	FLAMBOYAN	NON PBI	1.000.000,00		51.539.748,30
2510	MIFTAH KIRANA DWINDARI	RAJAWALI BAWAH	NON PBI	600.000,00		52.139.748,30
2511	RAIHANA MISHA	CATELIA	NON PBI	1.000.000,00		53.139.748,30

NO	NAMA PASIEN	ASAL PASIEN	TIPE PASIEN	JUMLAH TITIPAN	SALDO
2512	FARIDA NUR UTAMI	FLAMBOYAN	NON PBI	1.000.000,00	54.139.748,30
2513	KRISYANTO	KENANGA	NON PBI	1.000.000,00	55.139.748,30
2514	ALIKA DEVINURAINI	CATELIA	NON PBI	500.000,00	55.639.748,30
2515	RASYIM AMIRUDIN	RAJAWALI BAWAH	NON PBI		1.000.000,00
2516	SUGIARTI	WIJAYAKUSUMA	NON PBI		370.200,00
2517	SUKINAH VIA TRANSFER	RAJAWALI BAWAH	NON PBI		1.000.000,00
2518	HARDJONO HARDJODARSONO	IGD	RENC JR		127.300,00
2519	GUNTUR SUCIPTO	RAJAWALI ATAS	NON PBI		1.420.000,00
2520	HARDJONO HARDJODARSONO	IGD	RENC JR		872.700,00
2521	SOLIKIN	RAJAWALI BAWAH	NON PBI	1.000.000,00	51.849.548,30
2522	ITA KURNIAWATI	RAJAWALI ATAS	NON PBI	1.000.000,00	52.849.548,30
2523	ASROFI ROMLY	CATELIA	NON PBI	1.000.000,00	53.849.548,30
2524	ORLIN KEYRA AULIA VIA TRANSFER	RAJAWALI ATAS	NON PBI		4.247.700,00
2525	RESTU AJI NUGROHO	CATELIA	NON PBI		456.600,00
2526	ALMAERA SYIFA	CATELIA	NON PBI		615.500,00
2527	MAYARTI	KENANGA	AS.LAIN (JR)		2.000.000,00
2528	SUGIARTI	WIJAYAKUSUMA	NON PBI		629.800,00
2529	FAKIHLA GHEEZA	FLAMBOYAN	NON PBI		157.900,00
2530	WARTINI	RAJAWALI BAWAH	NON PBI	1.000.000,00	46.742.048,30
2531	BARİYAH	FLAMBOYAN	NON PBI	1.000.000,00	47.742.048,30
2532	NENY RUSMIATI	FLAMBOYAN	NON PBI	1.000.000,00	48.742.048,30
2533	ANINDITA SYAKILA MUMATAZ	FLAMBOYAN	NON PBI	1.000.000,00	49.742.048,30
2534	FAHRIZAL AKBAR	RAJAWALI BAWAH	NON PBI		1.000.000,00
2535	ARIENDRA HODAYATULLOH	RAJAWALI BAWAH	NON PBI		1.000.000,00
2536	ALMAERA SYIFA	CATELIA	NON PBI		384.500,00
2537	ORLIN KEYRA AULIA VIA TRANSFER	RAJAWALI ATAS	NON PBI		752.300,00
2538	RESTU AJI NUGROHO	CATELIA	NON PBI		543.400,00
2539	ETI HARTATI	RAJAWALI ATAS	NON PBI	1.000.000,00	47.061.848,30
2540	MUHAMMAD ARYA SETYA	RAJAWALI ATAS	NON PBI	1.000.000,00	48.061.848,30
2541	NOVI FAUZIYAH BY NY	MELATI	NON PBI	500.000,00	48.561.848,30
2542	KENZO PRADIPTA	CATELIA	NON PBI	1.000.000,00	49.561.848,30
2543	SATIE M	IGD	RENC JR	3.200.000,00	52.761.848,30
2544	EUDIA YAFITA SELANO BY NY	MELATI	RENC BPJS	500.000,00	53.261.848,30
2545	E DARSINI	WIJAYAKUSUMA	NON PBI	500.000,00	53.761.848,30
2546	MOEHADI WASANA	RAJAWALI BAWAH	NON PBI	1.000.000,00	54.761.848,30
2547	YOGI WICAKSONO	RAJAWALI ATAS	NON PBI	1.000.000,00	55.761.848,30
2548	R KISER	FLAMBOYAN	NON PBI	500.000,00	56.261.848,30
2549	VICKY JOSHUA	IGD	UMUM	352.150,00	56.613.998,30
2550	EUDIA YAFITA SELANO BY NY	MELATI	NON PBI		500.000,00
2551	TAUFIK WIDADYO	WIKU	NON PBI		157.200,00
2552	ZLATAN IBRAHIM	RAJAWALI ATAS	NON PBI		498.400,00
2553	JAMIRAH	WIJAYAKUSUMA	NON PBI		69.000,00
2554	SATIE M	IGD	RENC JR		3.072.700,00
2555	SATIE M	IGD	RENC JR		127.300,00
2556	SAMINI	FLAMBOYAN	NON PBI		476.000,00
2557	AMADEUS NATAN MADITRA SANTOSA	RAJAWALI ATAS	NON PBI		384.500,00
2558	SUGIYEM	WIJAYAKUSUMA	NON PBI		370.200,00
2559	KASIYAT KASIYADI	WIJAYAKUSUMA	NON PBI		842.000,00
2560	MUHAMMAD GHANIM DZIKRI	RAJAWALI BAWAH	NON PBI		1.000.000,00
2561	SOLIKIN	RAJAWALI BAWAH	NON PBI		1.000.000,00
2562	NADA INDAH	CATELIA	NON PBI		384.500,00
2563	AFKAR AL QARNI	CATELIA	NON PBI	500.000,00	48.232.198,30
2564	GIBRAN ARZANKA	RAJAWALI ATAS	NON PBI	800.000,00	49.032.198,30
2565	GUNTUR S	RAJAWALI ATAS	NON PBI	1.000.000,00	50.032.198,30
2566	JOANA FAUSTINE	CATELIA	NON PBI	1.000.000,00	51.032.198,30
2567	ZLATAN IBRAHIM	CATELIA	NON PBI	1.000.000,00	52.032.198,30
2568	HENI PERTIWI	WIJAYAKUSUMA	NON PBI	500.000,00	52.532.198,30
2569	AFANIN SALMA F	GIGI	UMUM	2.500.000,00	55.032.198,30
2570	NOVI FAUZIYAH BY NY	MELATI	NON PBI		500.000,00
2571	HARYATI	FLAMBOYAN	NON PBI		48.600,00
2572	VICKY JOSHUA	IGD	UMUM		352.150,00
2573	NAFISA ANINDYA	FLAMBOYAN	NON PBI	200.000,00	54.331.448,30
2574	LUCIA WARIEH HARININGSIH	RAJAWALI ATAS	NON PBI	1.000.000,00	55.331.448,30
2575	NAJWA AULIA RAMADHANI	RAJAWALI ATAS	NON PBI	1.000.000,00	56.331.448,30
2576	KARLINAWATI	FLAMBOYAN	NON PBI	1.000.000,00	57.331.448,30
2577	PRA TIWI EKA BY NY	MELATI	RENC BPJS	250.000,00	57.581.448,30
2578	NADA INDAH	CATELIA	NON PBI		615.500,00
2579	ARRAYAN DANISH VIA TRANSFER	RAJAWALI ATAS	NON PBI		427.700,00
2580	SUMINI	RAJAWALI ATAS	NON PBI		500.000,00
2581	HER SUDARSINI	RAJAWALI ATAS	NON PBI		500.000,00
2582	ARRAYAN DANISH VIA TRANSFER	RAJAWALI ATAS	NON PBI		572.300,00
2583	AZIZ ADNAN	RAJAWALI ATAS	NON PBI		949.200,00
2584	NITA SUSANTI	RAJAWALI ATAS	NON PBI		1.000.000,00
2585	ISWAHYUNI	IGD	RENC JR	500.000,00	53.516.748,30

NO	NAMA PASIEN	ASAL PASIEN	TIPE PASIEN	JUMLAH TITIPAN	SALDO
2586	ANINDYA NASYWA W	CATELIA	NON PBI	1.000.000,00	54.516.748,30
2587	OKFAN DWI ALFANDI	IGD	RENC BPJS TK	100.000,00	54.616.748,30
2588	AZZAM IBRAHIM LATIEF	CATELIA	NON PBI	1.000.000,00	55.616.748,30
2589	ARDHANA ATTAQI	RAJAWALI ATAS	NON PBI	1.000.000,00	56.616.748,30
2590	HANDAYANI	FLAMBOYAN	NON PBI	1.000.000,00	57.616.748,30
2591	NURMIA AFIATUN	FLAMBOYAN	NON PBI	1.000.000,00	58.616.748,30
2592	SAMINI	FLAMBOYAN	NON PBI		524.000,00
2593	ATHAFARIZ	CATELIA	NON PBI	1.000.000,00	59.092.748,30
2594	TITI	FLAMBOYAN	NON PBI	1.000.000,00	60.092.748,30
2595	SUPENO SW	FLAMBOYAN	NON PBI	500.000,00	60.592.748,30
2596	YANTI KUSUMA	FLAMBOYAN	NON PBI	500.000,00	61.092.748,30
2597	SITI MUNTAKIYAH	FLAMBOYAN	NON PBI	700.000,00	61.792.748,30
2598	KASIM	KENANGA	NON PBI	2.000.000,00	63.792.748,30
2599	DZAKI MIRZA	CATELIA	NON PBI	1.000.000,00	64.792.748,30
2600	MAUDY	FLAMBOYAN	NON PBI		717.900,00
2601	HELENA ABIGAIL JANITRA	RAJAWALI ATAS	NON PBI		115.500,00
2602	AMADEUS NATAN MADITRA SANTOSA	RAJAWALI ATAS	NON PBI		115.500,00
2603	JOANA FAUSTINE	CATELIA	NON PBI		615.500,00
2604	SURMIYAH	RAJAWALI ATAS	NON PBI		1.000.000,00
2605	MAUDY	FLAMBOYAN	NON PBI		282.100,00
2606	SOPIYAH	FLAMBOYAN	NON PBI		384.500,00
2607	PEMBAYARAN BUNGA JAGIR NOVEMBER 2022			4.756,00	61.566.504,30
2608	KASIM ACHMADI	IGD	RENC JR	1.000.000,00	62.566.504,30
2609	IRFAN FAUZI	IGD	RENC BPJS TK	317.000,00	62.883.504,30
2610	TATAS PRASETYA	FLAMBOYAN	NON PBI	800.000,00	63.683.504,30
2611	LIYANA ZAHIRA	CATELIA	NON PBI		484.300,00
2612	RAIHANA MISHA	CATELIA	NON PBI		298.400,00
2613	RAFASYA ARTAN	RAJAWALI ATAS	NON PBI		384.500,00
2614	RAIHANA MISHA	CATELIA	NON PBI		701.600,00
2615	SUPARDI	FLAMBOYAN	NON PBI		820.900,00
2616	SURATI	RAJAWALI BAWAH	NON PBI		5.000.000,00
2617	MUHAMAD ISYFA'ASYADID	FLAMBOYAN	NON PBI		543.400,00
2618	NARENDRA RAWAK	CATELIA	NON PBI		440.500,00
2619	LIYANA ZAHIRA	CATELIA	NON PBI		515.700,00
2620	GIBRAN ABERCIO	CATELIA	NON PBI		500.000,00
2621	AKHMAD	WIJAYAKUSUMA	NON PBI		500.000,00
2622	YUDITH DYAH	RAJAWALI	NON PBI		1.000.000,00
2623	JOANA FAUSTINE	CATELIA	NON PBI		384.500,00
2624	HELENA ABIGAIL JANITRA	RAJAWALI ATAS	NON PBI		384.500,00
2625	KEYSAR NIZAM	CATELIA	NON PBI	700.000,00	52.425.204,30
2626	SUPRIYONO	IGD	RENC JR	1.000.000,00	53.425.204,30
2627	SUYANTO	CATELIA	NON PBI	1.000.000,00	54.425.204,30
2628	SIYAMSIDAR	FLAMBOYAN	NON PBI	300.000,00	54.725.204,30
2629	SUPARDJO	FLAMBOYAN	NON PBI	1.000.000,00	55.725.204,30
2630	DWI BAKHTUI YANUAR	RAJAWALI ATAS	NON PBI		316.200,00
2631	SUPRIYONO	IGD	RENC JR		127.300,00
2632	OKFAN DWI ALFANDI	IGD	RENC BPJS TK - >BPJS TK		100.000,00
2633	MUHAMAD ISYFA'ASYADID	FLAMBOYAN	NON PBI		456.600,00
2634	NARENDRA RAWAK	CATELIA	NON PBI		559.500,00
2635	SUPARDI	FLAMBOYAN	NON PBI		179.100,00
2636	PEMBAYARAN BUNGA JAGIR NOVEMBER 2022				4.756,00
2637	MUDIN YUSUP	FLAMBOYAN	NON PBI	1.000.000,00	54.981.748,30
2638	SUDARTININGSIH	RAJAWALI ATAS	NON PBI	1.000.000,00	55.981.748,30
2639	QIANDRAAFIYAH	CATELIA	NON PBI		59.500,00
2640	GINADA VIA TRANSFER	WIKU	NON PBI		600,00
2641	KENZO PRADIPTA	CATELIA	NON PBI		298.400,00
2642	WARDOYO	FLAMBOYAN	NON PBI		115.500,00
2643	KENZO PRADIPTA	CATELIA	NON PBI		701.600,00
2644	WARDOYO	FLAMBOYAN	NON PBI		384.500,00
2645	FARIDA NUR UTAMI	FLAMBOYAN	NON PBI		534.700,00
2646	SLAMET	RAJAWALI ATAS	NON PBI		1.000.000,00
2647	ALIKA DEVINURAINI	CATELIA	NON PBI		384.500,00
2648	RUDOLF KADIRAN VIA TRANSFER	RAJAWALI ATAS	NON PBI		870.400,00
2649	ASROFI ROMLY	CATELIA	NON PBI		432.200,00
2650	WARTINI	RAJAWALI BAWAH	NON PBI		1.000.000,00
2651	MOEHADI WASANA	RAJAWALI BAWAH	NON PBI		1.000.000,00
2652	MIFTAH KIRANA DWINDARI	RAJAWALI BAWAH	NON PBI		600.000,00
2653	ANINDITA SYAKILA MUMATAZ	FLAMBOYAN	NON PBI		701.600,00
2654	NUR AZIZAH	FLAMBOYAN	NON PBI		370.200,00
2655	NOVIYANTO	FLAMBOYAN	NON PBI		1.000.000,00
2656	HENI PERTIWI	WIJAYAKUSUMA	NON PBI		464.600,00

NO	NAMA PASIEN	ASAL PASIEN	TIPE PASIEN	JUMLAH TITIPAN	SALDO
2657	ZLATAN IBRAHIM	CATELIA	NON PBI		45.520.048,30
2658	AZZAM IBRAHIM LATIEF	CATELIA	NON PBI	543.400,00	45.186.448,30
2659	HARYATI	FLAMBOYAN	NON PBI		44.328.648,30
2660	E DARSINI	WIJAYAKUSUMA	NON PBI	857.800,00	43.828.648,30
2661	MUHAMMAD ARYA SETYA	RAJAWALI ATAS	NON PBI	500.000,00	43.071.248,30
2662	ITA KURNIAWATI	RAJAWALI ATAS	NON PBI	757.400,00	42.789.148,30
2663	YUNISTIRA MAHARANI	RAJAWALI ATAS	NON PBI	282.100,00	43.789.148,30
2664	HARYATI	FLAMBOYAN	NON PBI	1.000.000,00	44.789.148,30
2665	SUMARNO	RAJAWALI ATAS	NON PBI	1.000.000,00	45.289.148,30
2666	M SHOLEH	FLAMBOYAN	NON PBI	500.000,00	45.939.148,30
2667	ANINDITA SYAKILA MUMATAZ	FLAMBOYAN	NON PBI	650.000,00	45.690.748,30
2668	KASIM	KENANGA	NON PBI	248.400,00	44.624.948,30
2669	NENY RUSMIATI	FLAMBOYAN	NON PBI	1.065.800,00	43.749.548,30
2670	GIBRAN ARZANKA	RAJAWALI ATAS	NON PBI	875.400,00	43.464.648,30
2671	ANINDYA NASYWA W	CATELIA	NON PBI	284.900,00	42.763.048,30
2672	AFKAR AL QARNI	CATELIA	NON PBI	701.600,00	42.378.548,30
2673	R KISER	FLAMBOYAN	NON PBI	384.500,00	41.938.048,30
2674	YOGI WICAKSONO	RAJAWALI ATAS	NON PBI	440.500,00	41.532.248,30
2675	GUNTUR S	RAJAWALI ATAS	NON PBI	405.800,00	40.952.248,30
2676	IMAM MACHFUDZ	FLAMBOYAN	NON PBI	580.000,00	40.521.248,30
2677	SUNARDI	IGD	RENC BPJS TK	250.000,00	40.771.248,30
2678	SUMIYATI	IGD	RENC BPJS TK	150.000,00	40.921.248,30
2679	MAYA NUR FITRIA	CATELIA	NON PBI	500.000,00	41.421.248,30
2680	LUCKY ARYANI	WIKU	NON PBI	1.000.000,00	42.421.248,30
2681	FARIDA NUR UTAMI	FLAMBOYAN	NON PBI		41.955.948,30
2682	HARYATI	FLAMBOYAN	NON PBI	465.300,00	41.813.748,30
2683	AFKAR AL QARNI	CATELIA	NON PBI	142.200,00	41.698.248,30
2684	ATHAFARIZ	CATELIA	NON PBI	115.500,00	41.104.048,30
2685	IMAM MACHFUDZ	FLAMBOYAN	NON PBI	594.200,00	40.535.048,30
2686	ZLATAN IBRAHIM	CATELIA	NON PBI	569.000,00	40.069.448,30
2687	SUMIYATI	IGD	RENC BPJS TK	465.600,00	39.919.448,30
2688	AZZAM IBRAHIM LATIEF	CATELIA	NON PBI	150.000,00	39.253.048,30
2689	ASROFI ROMLY	CATELIA	NON PBI	666.400,00	38.685.248,30
2690	SUMIYATI	IGD	RENC BPJS TK	567.800,00	38.535.248,30
2691	KASIM	KENANGA	NON PBI	150.000,00	37.601.048,30
2692	KEYSAR NIZAM	CATELIA	NON PBI	934.200,00	37.057.648,30
2693	NAFISA ANINDYA	FLAMBOYAN	NON PBI	543.400,00	36.857.648,30
2694	YANTI KUSUMA	FLAMBOYAN	NON PBI	200.000,00	36.357.648,30
2695	BARIYAH	FLAMBOYAN	NON PBI	500.000,00	35.926.648,30
2696	DZAKI MIRZA	CATELIA	NON PBI	431.000,00	35.486.148,30
2697	ATHAFARIZ	CATELIA	NON PBI	440.500,00	35.080.348,30
2698	HANDAYANI	FLAMBOYAN	NON PBI	405.800,00	34.649.348,30
2699	NURMIA AFATUN	FLAMBOYAN	NON PBI	431.000,00	34.069.348,30
2700	SARWIN	RAJAWALI ATAS	NON PBI	580.000,00	33.069.348,30
2701	SUPENO SW	FLAMBOYAN	NON PBI	1.000.000,00	32.569.348,30
2702	HANDAYANI	FLAMBOYAN	NON PBI	500.000,00	32.000.348,30
2703	ANINDITA SYAKILA MUMATAZ	FLAMBOYAN	NON PBI	569.000,00	32.248.748,30
2704	ANINDITA SYAKILA MUMATAZ	FLAMBOYAN	NON PBI	248.400,00	31.950.348,30
2705	RADEN YOHANES ROY	RAJAWALI ATAS	NON PBI	298.400,00	32.950.348,30
2706	ISWAHYUNI	IGD	RENC JR	1.000.000,00	32.450.348,30
2707	NAJWA AULIA RAMADHANI	RAJAWALI ATAS	NON PBI	500.000,00	31.993.748,30
2708	ANINDYA NASYWA W	CATELIA	NON PBI	456.600,00	31.695.348,30
2709	BARIYAH	FLAMBOYAN	NON PBI	298.400,00	31.126.348,30
2710	SUPRIYONO	IGD	RENC JR	569.000,00	30.253.648,30
2711	TITI	FLAMBOYAN	NON PBI	872.700,00	29.253.648,30
2712	KARLINAWATI	FLAMBOYAN	NON PBI	1.000.000,00	29.253.648,30
2713	TATAS PRASETYA	FLAMBOYAN	NON PBI	1.000.000,00	28.253.648,30
2714	SUYANTO	CATELIA	NON PBI	464.600,00	27.789.048,30
2715	ARDHANA ATTAQI	RAJAWALI ATAS	NON PBI	1.000.000,00	26.789.048,30
2716	NAJWA AULIA RAMADHANI	RAJAWALI ATAS	NON PBI	284.900,00	26.504.148,30
2717	ZLATAN IBRAHIM	CATELIA	NON PBI	543.400,00	25.960.748,30
2718	ZLATAN IBRAHIM	CATELIA	NON PBI	465.600,00	26.426.348,30
2719	JUMIATI	RAJAWALI BAWAH	NON PBI	456.600,00	25.969.748,30
2720	SRI MUJIATI	FLAMBOYAN	NON PBI	1.000.000,00	26.969.748,30
2721	TITI	FLAMBOYAN	NON PBI	1.000.000,00	27.969.748,30
2722	SUMIYATI	IGD	RENC BPJS TK	1.000.000,00	28.969.748,30
2723	R KISER	FLAMBOYAN	NON PBI	150.000,00	29.119.748,30
2724	ARDHANA ATTAQI	RAJAWALI ATAS	NON PBI		29.060.248,30
2725	YOGI WICAKSONO	RAJAWALI ATAS	NON PBI	59.500,00	28.345.148,30
2726	NUR AZIZAH	FLAMBOYAN	NON PBI	715.100,00	27.750.948,30
2727	WAHYU IMDAD MUSAFA	WIKU	NON PBI	594.200,00	27.121.148,30
2728	YUSTINAH	RAJAWALI BAWAH	NON PBI	629.800,00	28.121.148,30
2729	GIBRAN ARZANKA	RAJAWALI ATAS	NON PBI	1.000.000,00	31.121.148,30
2730	IRFAN FAUZI	IGD	BPJS TK	3.000.000,00	30.606.048,30
				515.100,00	30.289.048,30

NO	NAMA PASIEN	ASAL PASIEN	TIPE PASIEN	JUMLAH TITIPAN	SALDO	
2731	TATAS PRASETYA	FLAMBOYAN	NON PBI		335.400,00	29.953.648,30
2732	SUNARDI	IGD	BPJS TK		250.000,00	29.703.648,30
2733	SITI MUNTAKIYAH	FLAMBOYAN	NON PBI		700.000,00	29.003.648,30
2734	JUMIATI	RAJAWALI BAWAH	NON PBI		1.000.000,00	28.003.648,30
2735	RASIM ATMODIHARJO	RAJAWALI ATAS	NON PBI	1.000.000,00		29.003.648,30
2736	NGADILAN	FLAMBOYAN	NON PBI	1.000.000,00		30.003.648,30
2737	AKBAR PRADITA	RAJAWALI ATAS	NON PBI		535.400,00	29.468.248,30
2738	KRISYANTO	KENANGA	NON PBI		1.000.000,00	28.468.248,30
2739	ETI HARTATI	RAJAWALI ATAS	NON PBI		1.000.000,00	27.468.248,30
2740	AKBAR PRADITA	RAJAWALI ATAS	NON PBI		464.600,00	27.003.648,30
2741	YUSTINAH	RAJAWALI BAWAH	NON PBI		3.000.000,00	24.003.648,30
2742	RIFKI	KENANGA	RENC JR	2.000.000,00		26.003.648,30
2743	LUCIA WARIH HARININGSIH	RAJAWALI ATAS	NON PBI	1.000.000,00		27.003.648,30
2744	MUSTOLIH	IGD	BPJS TK	150.000,00		27.153.648,30
2745	MUJI RAHAYU	FLAMBOYAN	NON PBI	1.000.000,00		28.153.648,30
2746	JATMIKO FERI IRNENDI	RAJAWALI BAWAH	NON PBI	1.000.000,00		29.153.648,30
2747	VALESKY SEANDRI ARRASYID	RAJAWALI ATAS	NON PBI	1.000.000,00		30.153.648,30
2748	KASIM ACHMADI	IGD	RENC JR		1.000.000,00	29.153.648,30
2749	MUSTOLIH	IGD	BPJS TK		150.000,00	29.003.648,30
2750	ALIKA DEVINURAINI	CATELIA	NON PBI		115.500,00	28.888.148,30
2751	RIFKI	KENANGA	RENC JR		2.000.000,00	26.888.148,30
2752	PUTRI ANDIN SURYA RINUKTI	FLAMBOYAN	NON PBI	500.000,00		27.388.148,30
2753	LUCIA WARIH HARININGSIH	RAJAWALI ATAS	NON PBI		1.000.000,00	26.388.148,30
2754	MAYA NUR FITRIA	CATELIA	NON PBI		384.500,00	26.003.648,30
2755	YUNISTIRA MAHARANI	RAJAWALI ATAS	NON PBI		951.400,00	25.052.248,30
2756	UTIANAH	RAJAWALI ATAS	NON PBI	1.000.000,00		26.052.248,30
2757	FIRLY IZZA HIDAYAT	RAJAWALI ATAS	NON PBI	1.000.000,00		27.052.248,30
2758	LUCKY ARYANI	WIKU	NON PBI		594.200,00	26.458.048,30
2759	AFANIN SALMA F	GIGI	UMUM		2.500.000,00	23.958.048,30
2760	SOPIYAH	FLAMBOYAN	NON PBI		615.500,00	23.342.548,30
2761	GUNTUR S	RAJAWALI ATAS	NON PBI		420.000,00	22.922.548,30
2762	SUPARDJO	FLAMBOYAN	NON PBI		973.500,00	21.949.048,30
2763	WAHYU IMDAD MUSAFA	WIKU	NON PBI		716.200,00	21.232.848,30
2764	TITI	FLAMBOYAN	NON PBI		1.000.000,00	20.232.848,30
2765	JATMIKO FERI IRNENDI	RAJAWALI BAWAH	NON PBI		1.000.000,00	19.232.848,30
2766	YUSTINAH	RAJAWALI BAWAH	NON PBI	1.000.000,00		20.232.848,30
2767	RASWIN	WIKU	NON PBI	500.000,00		20.732.848,30
2768	WALIYAH	WIKU	NON PBI	1.000.000,00		21.732.848,30
2769	SIYAMSIDAR	FLAMBOYAN	NON PBI		300.000,00	21.432.848,30
2770	SUMARNO	RAJAWALI ATAS	NON PBI		500.000,00	20.932.848,30
2771	SUDARTININGSIH	RAJAWALI ATAS	NON PBI		716.100,00	20.216.748,30
2772	LUCKY ARYANI	WIKU	NON PBI		405.800,00	19.810.948,30
2773	MUHAMMAD ARYA SETYA	RAJAWALI ATAS	NON PBI		242.600,00	19.568.348,30
2774	MAYA NUR FITRIA	CATELIA	NON PBI		115.500,00	19.452.848,30
2775	HARYATI	FLAMBOYAN	NON PBI	500.000,00		19.952.848,30
2776	AGUS HARIYANTO	RAJAWALI BAWAH	NON PBI	1.500.000,00		21.452.848,30
2777	MISRO WARDOJO	FLAMBOYAN	NON PBI	1.000.000,00		22.452.848,30
2778	SURATMAN	IGD	RENC JR->AS.LAIN(JR)	372.700,00		22.825.548,30
2779	SUNARTO	KENANGA	NON PBI	2.500.000,00		25.325.548,30
2780	RASIM ATMODIHARJO	RAJAWALI ATAS	NON PBI		129.600,00	25.195.948,30
2781	SURATMAN	IGD	RENC JR->AS.LAIN(JR)		245.400,00	24.950.548,30
2782	YUSTINAH	RAJAWALI BAWAH	NON PBI		1.000.000,00	23.950.548,30
2783	SURATMAN	IGD	RENC JR->AS.LAIN(JR)		127.300,00	23.823.248,30
2784	AGUS HARIYANTO	RAJAWALI BAWAH	NON PBI		1.500.000,00	22.323.248,30
2785	NARYATI	WIKU	NON PBI		59.400,00	22.263.848,30
2786	ADIBAH TASNIM	CATELIA	NON PBI		159.500,00	22.104.348,30
2787	GINEM	WIKU	NON PBI		129.800,00	21.974.548,30
2788	ATIK ERAWATI BY NY	MELATI	NON PBI		100.000,00	21.874.548,30
2789	SUMARIYO	RAJAWALI ATAS	NON PBI		78.900,00	21.795.648,30
2790	GATOT PRIANGGONO	IGD	RENC BPJS->NON PBI		200.000,00	21.595.648,30
2791	MARSINI	MAWAR	RENC BPJS->NON PBI	300.000,00		21.895.648,30
2792	SUDARTININGSIH	RAJAWALI ATAS	NON PBI		283.900,00	21.611.748,30
2793	MARSINI	MAWAR	RENC BPJS->NON PBI		300.000,00	21.311.748,30
2794	M SHOLEH	FLAMBOYAN	NON PBI		650.000,00	20.661.748,30
2795	HARYATI	FLAMBOYAN	NON PBI		951.400,00	19.710.348,30
2796	SRI MUJIATI	FLAMBOYAN	NON PBI		580.000,00	19.130.348,30
2797	RASIM ATMODIHARJO	RAJAWALI ATAS	NON PBI		870.400,00	18.259.948,30
2798	RADEN YOHANES ROY	RAJAWALI ATAS	NON PBI		340.300,00	17.919.648,30

NO	NAMA PASIEN	ASAL PASIEN	TIPE PASIEN	JUMLAH TITIPAN		SALDO
2799	LUCIA WARIH HARININGSIH	RAJAWALI ATAS	NON PBI		1.000.000,00	16.919.648,30
2800	SUPARLAN	ICU	NON PBI	1.000.000,00		17.919.648,30
2801	GAMAL ASCLEPIO APRIANTO	RAJAWALI BAWAH	NON PBI	1.000.000,00		18.919.648,30
2802	RADEN YOHANES ROY	RAJAWALI ATAS	NON PBI		659.700,00	18.259.948,30
2803	SRI MUJIATI	FLAMBOYAN	NON PBI		420.000,00	17.839.948,30
2804	MUDIN YUSUP	FLAMBOYAN	NON PBI		1.000.000,00	16.839.948,30
2805	MUCHYATI	KENANGA	NON PBI	500.000,00		17.339.948,30
2806	PRATIWI EKA BY NY	MELATI	RENC BPJS		250.000,00	17.089.948,30
2807	NURMIA AFATUN	FLAMBOYAN	NON PBI		420.000,00	16.669.948,30
2808	WALIYAH	WIKU	NON PBI		1.000.000,00	15.669.948,30
2809	RIZKY ASFA KYRA	KENANGA	NON PBI	800.000,00		16.469.948,30
2810	JUMIYATI BY NY	MELATI	NON PBI	400.000,00		16.869.948,30
2811	ROLIYAH	KENANGA	NON PBI	1.000.000,00		17.869.948,30
2812	YUNISTIRA MAHARANI	RAJAWALI ATAS	NON PBI		48.600,00	17.821.348,30
2813	MUCHYATI	KENANGA	NON PBI		500.000,00	17.321.348,30
2814	GAMAL ASCLEPIO APRIANTO	RAJAWALI BAWAH	NON PBI		1.000.000,00	16.321.348,30
2815	RIZA ANDI S	FLAMBOYAN	NON PBI		615.500,00	15.705.848,30
2816	HARYATI	FLAMBOYAN	NON PBI		48.600,00	15.657.248,30
2817	RASIMUN	WIKU	NON PBI	1.000.000,00		16.657.248,30
2818	RADIWEN	FLAMBOYAN	NON PBI	1.000.000,00		17.657.248,30
2819	KEYSAR NIZAM	CATELIA	NON PBI		156.600,00	17.500.648,30
2820	RASWIN	WIKU	NON PBI		500.000,00	17.000.648,30
2821	ANING SRI	RAJAWALI BAWAH	NON PBI	3.500.000,00		20.500.648,30
2822	SUBAGYO	FLAMBOYAN	NON PBI	1.000.000,00		21.500.648,30
2823	IGD			1.096.827,00		22.597.475,30
2824	FARMASI			15.908,00		22.613.383,30
2825	IKA PUJI LESTARI	FLAMBOYAN	NON PBI	500.000,00		23.113.383,30
2826	SARIJAN	KENANGA	RENC JR - >AS.LAIN(JR)	1.000.000,00		24.113.383,30
2827	RIAS CAHYA BY NY	MELATI	RENC BPJS	300.000,00		24.413.383,30
2828	SUTRIYAH BY NY	MELATI	RENC BPJS	500.000,00		24.913.383,30
2829	TUNINGSIH	RAJAWALI ATAS	NON PBI	1.000.000,00		25.913.383,30
2830	DIMAN	WIKU	NON PBI	1.500.000,00		27.413.383,30
2831	ZAHRA LANDHEP REVADITA (TIND OP BLM MASUK)	RAJAWALI ATAS	UMUM	5.000.000,00		32.413.383,30
2832	SARWIN	RAJAWALI ATAS	NON PBI	1.000.000,00		33.413.383,30
2833	MARYAM HIDAYATI	RAJAWALI BAWAH	NON PBI	1.000.000,00		34.413.383,30
2834	MECCA KALILA ALFINDA MARDIKA	RAJAWALI BAWAH	NON PBI	500.000,00		34.913.383,30
2835	RIAS CAHYA	MAWAR	NON PBI	100.000,00		35.013.383,30
2836	SUTRIYAH	MAWAR	NON PBI	500.000,00		35.513.383,30
2837	SUMARJAN	FLAMBOYAN	NON PBI	1.000.000,00		36.513.383,30
2838	SARIJAN	KENANGA	RENC JR - >AS.LAIN(JR)		872.700,00	35.640.683,30
2839	RIAS CAHYA BY NY	MELATI	RENC BPJS - >NON PBI		300.000,00	35.340.683,30
2840	RIAS CAHYA	MAWAR	NON PBI		100.000,00	35.240.683,30
2841	JUMIYATI BY NY	MELATI	NON PBI		400.000,00	34.840.683,30
2842	IGD				1.096.827,00	33.743.856,30
2843	FARMASI				15.908,00	33.727.948,30
2844	MARYAM HIDAYATI	RAJAWALI BAWAH	NON PBI		1.000.000,00	32.727.948,30
2845	MECCA KALILA ALFINDA MARDIKA	RAJAWALI BAWAH	NON PBI		500.000,00	32.227.948,30
2846	FIRLY IZZA HIDAYAT	RAJAWALI ATAS	NON PBI		572.300,00	31.655.648,30
2847	ROLIYAH	KENANGA	NON PBI		1.000.000,00	30.655.648,30
2848	ANING SRI	RAJAWALI BAWAH	NON PBI		3.500.000,00	27.155.648,30
2849	ZAHRA LANDHEP REVADITA (TIND OP BLM MASUK)	RAJAWALI ATAS	UMUM		5.000.000,00	22.155.648,30
2850	SUNARTO	KENANGA	NON PBI		2.500.000,00	19.655.648,30
2851	MOCHAMMAD ZAINUL ARIFIN	RAJAWALI ATAS	NON PBI	500.000,00		20.155.648,30
2852	DARHAYATI	FLAMBOYAN	NON PBI	1.000.000,00		21.155.648,30
2853	JAMILAH	IGD	UMUM	2.000.000,00		23.155.648,30
2854	FIRLY IZZA HIDAYAT	RAJAWALI ATAS	NON PBI		427.700,00	22.727.948,30
2855	MISRO WARDOJO	FLAMBOYAN	NON PBI		188.600,00	22.539.348,30
2856	MISRO WARDOJO	FLAMBOYAN	NON PBI		811.400,00	21.727.948,30
2857	ITA KURNIAWATI	RAJAWALI ATAS	NON PBI		717.900,00	21.010.048,30
2858	ITA KURNIAWATI	RAJAWALI ATAS	NON PBI		715.000,00	21.725.048,30
2859	KUNTORO	KENANGA	IRISAN JR & UMUM	1.000.000,00		22.725.048,30
2860	AGATHA BAYU WARNANI	RAJAWALI ATAS	NON PBI	1.000.000,00		23.725.048,30
2861	KARWATI	FLAMBOYAN	NON PBI	1.000.000,00		24.725.048,30
2862	CLARABELLA PUTRI A	CATELIA	NON PBI		59.500,00	24.665.548,30
2863	HENI PERTIWI	WIJAYAKUSUMA	NON PBI		35.400,00	24.630.148,30
2864	NENY RUSMIATI	FLAMBOYAN	NON PBI		124.600,00	24.505.548,30
2865	RAFASYA ARTAN	RAJAWALI ATAS	NON PBI		15.500,00	24.490.048,30
2866	AZIZ ADNAN	RAJAWALI ATAS	NON PBI		50.800,00	24.439.248,30

NO	NAMA PASIEN	ASAL PASIEN	TIPE PASIEN	JUMLAH TITIPAN	SALDO	
2867	KASIYAT KASIYADI	WIJAYAKUSUMA	NON PBI		158.000,00	24.281.248,30
2868	SUGIYEM	WIJAYAKUSUMA	NON PBI		129.800,00	24.151.448,30
2869	WAHYU IMDAD MUSAFA	WIKU	NON PBI		283.800,00	23.867.648,30
2870	RUDOLF KADIRAN VIA TRANSFER	RAJAWALI ATAS	NON PBI		129.600,00	23.738.048,30
2871	NGADILAN	FLAMBOYAN	NON PBI		1.000.000,00	22.738.048,30
2872	UTIANAH	RAJAWALI ATAS	NON PBI		1.000.000,00	21.738.048,30
2873	DIMAN	WIKU	NON PBI		951.000,00	20.787.048,30
2874	ITA KURNIAWATI	RAJAWALI ATAS	NON PBI		717.900,00	20.069.148,30
2875	SUWARNI	FLAMBOYAN	NON PBI	1.000.000,00		21.069.148,30
2876	SA'ARAH BY NY	MELATI	RENC BPJS	200.000,00		21.269.148,30
2877	SURONO	WIKU	NON PBI	1.000.000,00		22.269.148,30
2878	TASRIKIN	KENANGA	RENC JR	2.000.000,00		24.269.148,30
2879	DZAKI MIRZA	CATELIA	NON PBI		559.500,00	23.709.648,30
2880	DIMAN	WIKU	NON PBI		549.000,00	23.160.648,30
2881	SARIJAN	KENANGA	RENC JR - >AS.LAIN(JR)		127.300,00	23.033.348,30
2882	JAMILAH	IGD	UMUM		127.300,00	22.906.048,30
2883	PEMBAYARAN BUNGA JAGIR DESEMBER 2022			2.218,00		22.908.266,30
2884	NASIMAN	FLAMBOYAN	NON PBI	500.000,00		23.408.266,30
2885	SUPARLAN	ICU	NON PBI		1.000.000,00	22.408.266,30
2886	PUTRI ANDIN SURYA RINUkti	FLAMBOYAN	NON PBI		282.100,00	22.126.166,30
2887	MUJI RAHAYU	FLAMBOYAN	NON PBI		973.500,00	21.152.666,30
2888	VALESKY SEANDRI ARRASYID	RAJAWALI ATAS	NON PBI		489.800,00	20.662.866,30

**DAFTAR MUTASI PENDAPATAN DITERIMA DIMUKA
TAHUN 2022**

NO	REKENING	SKPD	SALDO AWAL 1. JAN 2022	MUTASI 1-1-2022 sd 31-12-2022		SALDO AKHIR 31 DES 2022
				PENAMBAHAN	PENGURANGAN	
1	2	3	4	5	6	7 = 4 + 5 - 6
1	Sewa Tempat ATM BPD	PKM Kedungreja	11.500.000,00	0,00	6.000.000,00	5.500.000,00
2	Sewa Kantor Kas dan Host to Host BPD	RSUD Cilacap	27.984.000,00	0,00	27.984.000,00	0,00
3	Sewa Ruang ATM BPD	RSUD Cilacap	35.000.000,00	0,00	10.000.000,00	25.000.000,00
4	Sewa Payment Point BNI	RSUD Cilacap	2.394.000,00	28.728.000,00	9.576.000,00	21.546.000,00
	JUMLAH		65.378.000,00	28.728.000,00	47.560.000,00	46.546.000,00
5	Sewa Ruang ATM BNI	RSUD Majenang	1.222.886,00	0,00	1.222.886,00	0,00
6	Sewa Kantor Kas BPD	RSUD Majenang	0,00	22.500.000,00	7.500.000,00	15.000.000,00
7	Sewa Ruang ATM BRI	RSUD Majenang	10.500.000,00	0,00	6.000.000,00	4.500.000,00
8	Sewa Ruang ATM BPD	RSUD Majenang	0,00	60.000.000,00	12.000.000,00	48.000.000,00
	JUMLAH		11.722.886,00	82.500.000,00	26.722.886,00	67.500.000,00
9	Ret. Izin Trayek	Dinas Perhubungan	14.391.416,67	8.087.800,00	11.126.383,34	11.352.833,33
10	Ret. Pengujian Kendaraan Bermotor	Dinas Perhubungan	238.555.000,00	1.323.277.600,00	1.331.489.266,67	230.343.333,33
	JUMLAH		252.946.416,67	1.331.365.400,00	1.342.615.650,01	241.696.166,66
11	Retribusi Ijin Gangguan/HO	DPMTSP	3.819.183,33	0,00	3.819.183,33	(0,00)
12	Retribusi Pemakaian Kekayaan Daerah (sewa kapal)	Dinas Perikanan	10.000.000,00	0,00	10.000.000,00	0,00
13	Pajak Reklame Papan/Billboard/Videootron/Megatron	BPPKAD	571.238.659,11	1.560.334.200,00	1.531.970.323,67	599.602.535,44
14	Pajak Reklame Kain	BPPKAD	9.699.061,26	72.941.900,00	54.957.209,86	27.683.751,39
15	Pajak Reklame Melekat/Stiker	BPPKAD	0,00	1.320.000,00	792.000,00	528.000,00
16	Pajak Reklame Selebaran	BPPKAD	0,00	0,00	0,00	0,00
17	Pajak Reklame Berjalan	BPPKAD	1.318.153,85	7.488.000,00	5.704.615,38	3.101.538,46
18	Pajak Reklame Bando	BPPKAD	4.146.173,35	11.933.700,00	5.616.829,07	10.463.044,29
19	Pajak Reklame Baliho	BPPKAD	9.208.903,63	4.050.000,00	11.199.245,77	2.059.657,86
20	Retribusi Penyewaan Tanah dan Bangunan	BPPKAD	35.220.000,00	185.400.000,00	137.084.743,59	83.535.256,41
21	Retribusi Penyewaan Tanah	BPPKAD	217.216.208,33	523.036.240,00	485.422.288,83	254.830.159,50
22	Retribusi Penyewaan Bangunan	BPPKAD	33.916.666,67	0,00	33.916.666,67	0,00
23	Retribusi Pemakaian Kendaraan Bermotor	BPPKAD	12.333.333,33	22.000.000,00	22.000.000,00	12.333.333,33
	JUMLAH		894.297.159,53	2.388.504.040,00	2.288.663.922,85	994.137.276,68

NO	REKENING	SKPD	SALDO AWAL 1 JAN 2022	MUTASI 1-1-2022 sd 31-12-2022		SALDO AKHIR 31 DES 2022
				PENAMBAHAN 5	PENGURANGAN 6	
1	2	3	4	5	6	7 = 4 + 5 - 6
23	Retribusi Ijin Gangguan/HO	KEC. CILACAP SELATAN	121.425,00	0,00	121.425,00	0,00
24	Retribusi Ijin Gangguan/HO	KEC. CILACAP TENGAH	288.891,67	0,00	288.891,67	0,00
25	Retribusi Ijin Gangguan/HO	KEC. CILACAP UTARA	371.879,99	0,00	371.879,99	0,00
26	Retribusi Ijin Gangguan/HO	KEC. JERUKLEGI	653.850,25	0,00	653.850,25	0,00
27	Retribusi Ijin Gangguan/HO	KEC. KAWUNGANTEN	85.791,67	0,00	85.791,67	0,00
28	Retribusi Ijin Gangguan/HO	KEC. BANTARSARI	101.250,00	0,00	101.250,00	0,00
29	Retribusi Ijin Gangguan/HO	KEC. KESUGIHAN	993.579,18	0,00	993.579,18	0,00
30	Retribusi Ijin Gangguan/HO	KEC. ADIPALA	800.503,18	0,00	800.503,18	0,00
31	Retribusi Ijin Gangguan/HO	KEC. MAOS	266.642,50	0,00	266.642,50	0,00
32	Retribusi Ijin Gangguan/HO	KEC. SAMPANG	52.833,34	0,00	52.833,34	0,00
33	Retribusi Ijin Gangguan/HO	KEC. KROYA	219.573,33	0,00	219.573,33	0,00
34	Retribusi Ijin Gangguan/HO	KEC. BINANGUN	29.466,67	0,00	29.466,67	0,00
35	Retribusi Ijin Gangguan/HO	KEC. NUSAWUNGU	201.768,34	0,00	201.768,34	0,00
36	Retribusi Ijin Gangguan/HO	KEC. SIDAREJA	54.000,00	0,00	54.000,00	0,00
37	Retribusi Ijin Gangguan/HO	KEC. KEDUNGREJA	191.800,00	0,00	191.800,00	0,00
38	Retribusi Ijin Gangguan/HO	KEC. GANDRUMMANGU	97.520,00	0,00	97.520,00	0,00
39	Retribusi Ijin Gangguan/HO	KEC. PATIMUAN	49.633,34	0,00	49.633,34	0,00
40	Retribusi Ijin Gangguan/HO	KEC. CIPARI	95.058,32	0,00	95.058,32	0,00
41	Retribusi Ijin Gangguan/HO	KEC. KARANGPUCUNG	328.478,12	0,00	328.478,12	0,00
42	Retribusi Ijin Gangguan/HO	KEC. CIMANGGU	36.462,50	0,00	36.462,50	0,00
43	Retribusi Ijin Gangguan/HO	KEC. MAJENANG	1.231.483,33	0,00	1.231.483,33	0,00
44	Retribusi Ijin Gangguan/HO	KEC. WANAREJA	1.280.575,00	0,00	1.280.575,00	0,00
45	Retribusi Ijin Gangguan/HO	KEC. DAYEUHLUHUR	280.466,67	0,00	280.466,67	0,00
	JUMLAH		7.832.932,41	0,00	7.832.932,41	0,00
	TOTAL		1.257.496.577,94	3.831.097.440,00	3.733.214.574,60	1.355.379.443,34

KABUPATEN CILACAP
IKHTISAR LAPORAN KEUANGAN PERUSAHAAN DAERAH
PENDAPATAN, BEBAN, DAN LABA (RUGI) BERSIH

No	Perusahaan Daerah Tahun 2022	Sumber a)	Status b)	Pendapatan Usaha	H. Pokok Penj / B. Langsung	Labat Kotor	Biaya Operasional	Labat Operasional	Pendapatan Diluar Usaha	Biaya Non Operasional	Labat Non Operasional	Labat Sebelum Pajak	Pajak *) Keringan Luar Biasa	Labat Setelah Pajak
1	2	3	4	5	6	7=5-6	8	9=7-8	10	11	12=10-11	13=9+12	14	15=13-14
1	Bidang Perbankan													
	1. PT. BPD Jateng (Pemeroda)	Lapkeu 2022 Audited	S = Sehat	5.731.754.072.000,00	416.780.269.000,00	5.314.973.803.000,00	2.791.572.504.000,00	2.523.401.299.000,00	(97.087.619.000,00)	0,00	(97.087.619.000,00)	2.426.313.860.000,00	596.524.532.000,00	1.829.789.148.000,00
	Sub Total (1)			5.731.754.072.000,00	416.780.269.000,00	5.314.973.803.000,00	2.791.572.504.000,00	2.523.401.299.000,00	(97.087.619.000,00)	0,00	(97.087.619.000,00)	2.426.313.860.000,00	596.524.532.000,00	1.829.789.148.000,00
	2. PT. BPR BKK Cilacap (Pemeroda)	Lapkeu 2022 Audited	S = Sehat	54.503.145.361,00	15.058.702.337,00	39.444.443.004,00	23.575.232.843,00	15.869.210.161,00	562.705.515,00	256.311.549,00	306.393.966,00	16.175.604.127,00	3.597.650.626,00	12.577.953.501,00
	Sub Total (2)			54.503.145.361,00	15.058.702.337,00	39.444.443.004,00	23.575.232.843,00	15.869.210.161,00	562.705.515,00	256.311.549,00	306.393.966,00	16.175.604.127,00	3.597.650.626,00	12.577.953.501,00
	3. PT. BPR BKK Jateng (Pemeroda)	Lapkeu 2022 Audited	S = Sehat	297.038.607.689,00	56.029.560.751,00	241.009.046.938,00	196.321.642.285,00	44.687.404.653,00	5.062.185.470,00	2.914.064.060,00	2.148.121.410,00	46.835.526.063,00	0,00	46.835.526.063,00
	Sub Total (3)			297.038.607.689,00	56.029.560.751,00	241.009.046.938,00	196.321.642.285,00	44.687.404.653,00	5.062.185.470,00	2.914.064.060,00	2.148.121.410,00	46.835.526.063,00	0,00	46.835.526.063,00
2	Bidang Farmasi													
	1. PERUMDA CAHAYA HUSADA	Lapkeu 2022 Audited	S = Sehat	5.704.162.114,00	5.113.141.117,00	591.020.997,00	1.269.425.054,00	(678.404.057,00)	53.790.216,00	37.305.012,00	16.485.204,00	(661.918.853,00)	0,00	(661.918.853,00)
	Sub Total (4)			5.704.162.114,00	5.113.141.117,00	591.020.997,00	1.269.425.054,00	(678.404.057,00)	53.790.216,00	37.305.012,00	16.485.204,00	(661.918.853,00)	0,00	(661.918.853,00)
3	Bidang Percetakan & Penerbitan													
	1. PD. PERCETAKAN GRAFIKA INDAH	Lapkeu 2022 Audited	S = Sehat	6.230.734.042,00	5.561.329.423,00	669.404.619,00	1.535.326.764,00	(865.922.145,00)	11.949.295,00	182.216.680,00	(170.267.385,00)	(1.036.189.530,00)	0,00	(1.036.189.530,00)
	Sub Total (5)			6.230.734.042,00	5.561.329.423,00	669.404.619,00	1.535.326.764,00	(865.922.145,00)	11.949.295,00	182.216.680,00	(170.267.385,00)	(1.036.189.530,00)	0,00	(1.036.189.530,00)
4	Bidang Energi													
	1. PERUMDAM TIRTA WIJAYA	Lapkeu 2022 Audited	S = Sehat	193.122.358.008,00	87.104.045.752,00	106.018.312.256,00	53.556.903.119,00	52.461.409.137,00	1.398.905.778,00	1.008.446.384,00	390.459.394,00	52.851.868.531,00	11.965.917.496,00	40.885.951.035,00
	Sub Total (6)			193.122.358.008,00	87.104.045.752,00	106.018.312.256,00	53.556.903.119,00	52.461.409.137,00	1.398.905.778,00	1.008.446.384,00	390.459.394,00	52.851.868.531,00	11.965.917.496,00	40.885.951.035,00
5	Bidang Industri													
	1. PERUMDA KIC	Lapkeu 2022 Audited	S = Sehat	8.098.035.401,00	1.787.204.402,50	6.310.830.998,50	2.335.590.656,22	3.975.240.342,28	25.853.489.629,89	12.530.397,72	25.840.959.232,17	29.816.199.574,45	4.870.413.122,76	24.945.786.451,69
	Sub Total (7)			8.098.035.401,00	1.787.204.402,50	6.310.830.998,50	2.335.590.656,22	3.975.240.342,28	25.853.489.629,89	12.530.397,72	25.840.959.232,17	29.816.199.574,45	4.870.413.122,76	24.945.786.451,69
	2. PT. KIW	Lapkeu 2022 Audited	S = Sehat	368.975.144.181,00	136.086.918.483,00	232.888.225.698,00	115.215.457.365,00	117.672.768.333,00	46.531.450.627,00	28.664.886,00	46.502.785.741,00	164.175.554.074,00	32.537.663.697,00	131.637.890.377,00
	Sub Total (8)			368.975.144.181,00	136.086.918.483,00	232.888.225.698,00	115.215.457.365,00	117.672.768.333,00	46.531.450.627,00	28.664.886,00	46.502.785.741,00	164.175.554.074,00	32.537.663.697,00	131.637.890.377,00
6	Bidang Aneka Usaha													
	1. PD. SERBA USAHA	Lapkeu 2022 Audited	S = Sehat	1.801.892.578,00	1.575.957.850,00	225.934.728,00	399.394.250,00	(173.459.832,00)	1.092.285,00	36.795.055,00	(35.702.770,00)	(209.162.292,00)	0,00	(209.162.292,00)
	Sub Total (9)			1.801.892.578,00	1.575.957.850,00	225.934.728,00	399.394.250,00	(173.459.832,00)	1.092.285,00	36.795.055,00	(35.702.770,00)	(209.162.292,00)	0,00	(209.162.292,00)
	2. PT. PRPP (Pemeroda)	Lapkeu 2022 Audited	S = Sehat	6.080.960.539,00	1.628.047.650,00	4.452.912.889,00	6.493.058.386,00	(2.040.145.497,00)	180.902.012,00	2.559.125,00	178.342.887,00	(1.861.802.610,00)	0,00	(1.861.802.610,00)
	Sub Total (10)			6.080.960.539,00	1.628.047.650,00	4.452.912.889,00	6.493.058.386,00	(2.040.145.497,00)	180.902.012,00	2.559.125,00	178.342.887,00	(1.861.802.610,00)	0,00	(1.861.802.610,00)
	Total Seluruh Bidang			13.340.537.263.287,00	726.725.176.785,50	5.946.583.935.127,50	3.192.274.534.722,22	2.754.309.400.405,28	(17.431.148.172,11)	4.478.893.148,72	(21.910.041.320,83)	2.732.399.359.084,45	6.49.496.176.941,76	2.082.903.182.142,69

KABUPATEN CILACAP
IKHTISAR LAPORAN KEUANGAN PERUSAHAAN DAERAH
AKTIVA, KEWAJIBAN, DAN EKUITAS DANA

No	Perusahaan Daerah Tahun 2022	Sumber a)	Status b)	Aktiva lancar	Aktiva Tidak lancar	Aktiva Lainnya	Total Aktiva	Kewajiban Jk. Pendek	Kewajiban Jk. Panjang	Kewajiban Lainnya	Total Kewajiban	Modal Saham
1	2	3	4	5	6	7	8=5+6+7	9	10	11	12=9+10+11	13
1	Bidang Perbankan 1. PT. BPD Jateng (Perseroda)	Lap. Thn-an Audited	S = Sehat	26.040.862.977.000,00	54.587.260.422.000,00	3.865.656.153.000,00	84.493.779.552.000,00	67.501.178.403.000,00	5.204.384.728.000,00	1.707.300.736.000,00	74.412.863.867.000,00	4.407.355.000.000,00
		Sub Total (1)		26.040.862.977.000,00	54.587.260.422.000,00	3.865.656.153.000,00	84.493.779.552.000,00	67.501.178.403.000,00	5.204.384.728.000,00	1.707.300.736.000,00	74.412.863.867.000,00	4.407.355.000.000,00
		Lap. Thn-an Audited	S = Sehat	391.348.010.997,00	7.774.135.788,00	360.592.247,00	399.482.739.032,00	327.882.790.458,00	0,00	0,00	1.237.829.959,00	329.120.620.417,00
2	PT. BPR BKK Cilacap (Perseroda)	Lap. Thn-an Audited	S = Sehat	2.538.913.804.589,00	41.970.840.523,00	19.615.897.739,00	2.600.500.542.851,00	2.198.680.084.845,00	0,00	5.376.970.356,00	2.204.057.055.201,00	366.550.000.000,00
		Sub Total (2)		2.538.913.804.589,00	41.970.840.523,00	19.615.897.739,00	2.600.500.542.851,00	2.198.680.084.845,00	0,00	5.376.970.356,00	2.204.057.055.201,00	366.550.000.000,00
		Lap. Thn-an Audited	S = Sehat	1.261.382.983,00	197.663.282,00	1.904.934.367,00	3.363.980.632,00	736.183.056,00	0,00	0,00	736.183.056,00	2.223.750.000,00
3	Bidang Perceklakan & Penerbitan 1. PD. PERCETAKAN GRAFIKA INDAH	Lap. Thn-an Audited	S = Sehat	1.766.915.343,00	1.284.327.900,00	16.672.021,00	3.067.915.264,00	1.204.463.418,00	1.555.505.616,00	0,00	2.759.969.034,00	4.298.011.000,00
		Sub Total (3)		1.766.915.343,00	1.284.327.900,00	16.672.021,00	3.067.915.264,00	1.204.463.418,00	1.555.505.616,00	0,00	2.759.969.034,00	4.298.011.000,00
		Lap. Thn-an Audited	S = Sehat	62.576.994.051,00	240.175.147.204,00	18.142.686.530,00	320.894.827.785,00	1.659.728.193,00	3.263.574.933,00	17.645.287.834,00	22.568.590.960,00	75.901.007.205,00
4	Bidang Energi 1. PERUMDA TIRTA WLJAYA	Lap. Thn-an Audited	S = Sehat	62.576.994.051,00	240.175.147.204,00	18.142.686.530,00	320.894.827.785,00	1.659.728.193,00	3.263.574.933,00	17.645.287.834,00	22.568.590.960,00	75.901.007.205,00
		Sub Total (4)		62.576.994.051,00	240.175.147.204,00	18.142.686.530,00	320.894.827.785,00	1.659.728.193,00	3.263.574.933,00	17.645.287.834,00	22.568.590.960,00	75.901.007.205,00
		Lap. Thn-an Audited	S = Sehat	598.185.016.901,11	334.769.894.688,26	6.034.559.299,00	938.989.470.888,37	13.823.125.959,42	0,00	0,00	13.823.125.959,42	884.286.038.299,00
5	Bidang Industri 1. PERUMDA KIC	Lap. Thn-an Audited	S = Sehat	598.185.016.901,11	334.769.894.688,26	6.034.559.299,00	938.989.470.888,37	13.823.125.959,42	0,00	0,00	13.823.125.959,42	884.286.038.299,00
		Sub Total (5)		598.185.016.901,11	334.769.894.688,26	6.034.559.299,00	938.989.470.888,37	13.823.125.959,42	0,00	0,00	13.823.125.959,42	884.286.038.299,00
		Lap. Thn-an Audited	S = Sehat	783.731.639.296,00	1.449.778.352.425,00	0,00	2.233.509.991.721,00	253.055.499.127,00	194.219.039.576,00	0,00	447.274.538.703,00	89.488.000.000,00
6	Bidang Aneka Usaha 1. PD. SERBA USAHA	Lap. Thn-an Audited	S = Sehat	783.731.639.296,00	1.449.778.352.425,00	0,00	2.233.509.991.721,00	253.055.499.127,00	194.219.039.576,00	0,00	447.274.538.703,00	89.488.000.000,00
		Sub Total (6)		783.731.639.296,00	1.449.778.352.425,00	0,00	2.233.509.991.721,00	253.055.499.127,00	194.219.039.576,00	0,00	447.274.538.703,00	89.488.000.000,00
		Lap. Thn-an Audited	S = Sehat	3.479.233.190,00	108.746.354,00	0,00	3.587.979.544,00	731.206.923,00	0,00	0,00	731.206.923,00	3.000.000.000,00
7	PT. PRPP (Perseroda)	Lap. Thn-an Audited	S = Sehat	3.479.233.190,00	108.746.354,00	0,00	3.587.979.544,00	731.206.923,00	0,00	0,00	731.206.923,00	3.000.000.000,00
		Sub Total (7)		3.479.233.190,00	108.746.354,00	0,00	3.587.979.544,00	731.206.923,00	0,00	0,00	731.206.923,00	3.000.000.000,00
		Lap. Thn-an Audited	S = Sehat	774.973.954,00	56.766.008.754,00	1.223.700.000,00	58.764.682.708,00	188.394.111,00	1.282.716.667,00	0,00	0,00	1.471.110.778,00
8	Sub Total (10)			774.973.954,00	56.766.008.754,00	1.223.700.000,00	58.764.682.708,00	188.394.111,00	1.282.716.667,00	0,00	1.471.110.778,00	75.030.536.400,00
		Total Seluruh Bidang		30.422.900.948.304,10	56.720.085.538.918,30	3.912.955.195.203,00	91.055.941.682.425,40	70.299.139.879.090,40	5.404.705.564.792,00	1.731.560.824.149,00	77.435.406.268.031,40	5.941.962.342.904,00

KABUPATEN CILACAP
IKHTISAR LAPORAN KEUANGAN PERUSAHAAN DAERAH
AKTIVA, KEWAJIBAN, DAN EKUITAS DANA

No	Perusahaan Daerah Tahun 2022	Sumber a)	Status b)	Tambahan Modal Disetor	BPYDS c)	Ekuitas Lainnya	laba Ditahan / Cadangan	Laba Thn Berjalan	Total Ekuitas	% Saham Daerah 20=(14+15)/18	Kepemilikan Daerah
1	2	3	4	14	15	16	17	18	19=13+14+15+16+17	20=(14+15)/18	21
1	Bidana Perbankan										
	1. PT. BPD Jateng (Perseroda)	Lap. Thnain Audited	S = Sehat	16.972.000.000,00		1.078.801.651.000,00	2.428.411.608.000,00	2.149.375.426.000,00	10.080.915.685.000,00		2,12
	Sub Total (1)			16.972.000.000,00	0,00	1.078.801.651.000,00	2.428.411.608.000,00	2.149.375.426.000,00	10.080.915.685.000,00	0,00	2,12
	2. PT. BPR BKK Cilacap (Perseroda)	Lap. Thnain Audited	S = Sehat	0,00	16.700.000.000,00	0,00	23.954.165.114,00	12.577.953.501,00	70.362.118.615,00	52,19	49,00
	Sub Total (2)			0,00	16.700.000.000,00	0,00	23.954.165.114,00	12.577.953.501,00	70.362.118.615,00	52,19	49,00
	3. PT. BPR BKK Jateng (Perseroda)	Lap. Thnain Audited	S = Sehat	0,00	0,00	(3.810.156.103,00)	(16.942.038.414,00)	46.835.526.063,00	396.443.487.649,00	2,56	2,74
	Sub Total (3)			0,00	0,00	(3.810.156.103,00)	(16.942.038.414,00)	46.835.526.063,00	396.443.487.649,00	2,56	2,74
2	Bidana Farmasi										
	1. PERUMDA CAHAYA HUSADA	Lap. Thnain Audited	S = Sehat	0,00	0,00	122.602.650,00	943.363.780,00	(661.918.853,00)	2.627.797.577,00	100,00	100,00
	Sub Total (4)			0,00	0,00	122.602.650,00	943.363.780,00	(661.918.853,00)	2.627.797.577,00	100,00	100,00
3	Bidana Percetakan & Penerbitan										
	1. PD. PERCETAKAN GRAFIKA INDAH	Lap. Thnain Audited	S = Sehat	0,00	0,00	(3.810.156.103,00)	856.281.074,00	(1.036.189.530,00)	307.946.441,00	100,00	100,00
	Sub Total (5)			0,00	0,00	(3.810.156.103,00)	856.281.074,00	(1.036.189.530,00)	307.946.441,00	100,00	100,00
4	Bidana Energi										
	1. PERUMDAM TIRTA WUJAYA	Lap. Thnain Audited	S = Sehat	15.000.000.000,00	95.713.642.000,00	13.941.381.523,00	56.884.255.062,00	40.885.951.035,00	298.326.236.825,00	100,00	100,00
	Sub Total (6)			15.000.000.000,00	95.713.642.000,00	13.941.381.523,00	56.884.255.062,00	40.885.951.035,00	298.326.236.825,00	100,00	100,00
5	Bidana Industri										
	1. PERUMDA RIC	Lap. Thnain Audited	S = Sehat	0,00	0,00	0,00	15.934.520.178,00	24.945.786.451,69	925.166.344.928,69	100,00	100,00
	Sub Total (7)			0,00	0,00	0,00	15.934.520.178,00	24.945.786.451,69	925.166.344.928,69	100,00	100,00
	2. PT. KIW	Lap. Thnain Audited	S = Sehat	933.131.416.154,00	0,00	0,00	631.978.146.487,00	131.637.890.377,00	1.786.235.453.018,00	2,46	2,46
	Sub Total (8)			933.131.416.154,00	0,00	0,00	631.978.146.487,00	131.637.890.377,00	1.786.235.453.018,00	2,46	2,46
6	Bidana Aneka Usaha										
	1. PD. SERBA USAHA	Lap. Thnain Audited	S = Sehat	0,00	0,00	0,00	65.934.913,00	(209.162.292,00)	2.856.772.621,00	100,00	100,00
	Sub Total (9)			0,00	0,00	0,00	65.934.913,00	(209.162.292,00)	2.856.772.621,00	100,00	100,00
	2. PT PRPP (Perseroda)	Lap. Thnain Audited	S = Sehat	0,00	0,00	(16.061.100.482,00)	185.938.622,00	(1.861.802.610,00)	57.293.571.930,00	0,00	0,00
	Sub Total (10)			0,00	0,00	(16.061.100.482,00)	185.938.622,00	(1.861.802.610,00)	57.293.571.930,00	0,00	0,00
	Total Seluruh Bidang			965.103.416.154,00	112.413.642.000,00	1.072.994.378.588,00	3.142.272.174.816,00	2.402.489.460.142,69	13.620.535.414.604,70		

KABUPATEN CILACAP
IKHTISAR LAPORAN KEUANGAN PERUSAHAAN DAERAH
LAPORAN ALIRAN KAS

No	Perusahaan Daerah Tahun 2022	Status b)	KEGIATAN USAHA				KEGIATAN DILUAR USAHA				KEGIATAN INVESTASI		
			Kas Masuk	Kas Keluar	Kas Bersih	7=5-6	Kas Masuk	Kas Keluar	Kas Bersih	10=8-9	Kas Masuk	Kas Keluar	Kas Bersih
1	2	4	5	6	7=5-6	8	9	10=8-9	11	12	13=11-12		
1	Bidang Perbankan												
	1. PT. BPD Jateng (Perseroda)	S = Sehat Audited	3.263.296.211.000,00	2.685.366.587.000,00	577.929.624.000,00	0,00	0,00	0,00	5.246.034.208.000,00	7.554.372.198.000,00	(2.308.337.990.000,00)		
	Sub Total (1)		3.263.296.211.000,00	2.685.366.587.000,00	577.929.624.000,00	0,00	0,00	0,00	5.246.034.208.000,00	7.554.372.198.000,00	(2.308.337.990.000,00)		
	2. PT. BPR BKK Cilacap (Perseroda)	S = Sehat Audited	23.103.793.955,00	47.509.785.578,00	(24.405.991.623,00)	0,00	0,00	0,00	0,00	473.475.000,00	(473.475.000,00)		
	Sub Total (2)		23.103.793.955,00	47.509.785.578,00	(24.405.991.623,00)	0,00	0,00	0,00	0,00	473.475.000,00	(473.475.000,00)		
	3. PT. BPR BKK Jateng (Perseroda)	S = Sehat Audited	106.448.977.018,00	139.077.139.608,00	(32.628.162.590,00)	0,00	0,00	0,00	17.871.678.823,00	7.229.362.492,00	10.642.316.331,00		
	Sub Total (3)		106.448.977.018,00	139.077.139.608,00	(32.628.162.590,00)	0,00	0,00	0,00	17.871.678.823,00	7.229.362.492,00	10.642.316.331,00		
2	Bidang Farmasi												
	1. PERUMDA CAHAYA HUSADA	S = Sehat Audited	6.363.483.918,00	6.360.571.093,00	2.912.825,00	23.272.751,00	128.031.601,00	(104.758.850,00)	0,00	0,00	0,00		
	Sub Total (4)		6.363.483.918,00	6.360.571.093,00	2.912.825,00	23.272.751,00	128.031.601,00	(104.758.850,00)	0,00	0,00	0,00		
3	Bidang Percetakan & Penerbitan												
	1. PD. PERCETAKAN GRAFIKA INDAH	S = Sehat Audited	6.619.172.398,00	6.606.985.694,00	12.186.704,00	39.829.846,00	241.006.156,00	(201.176.310,00)	0,00	10.680.000,00	(10.680.000,00)		
	Sub Total (5)		6.619.172.398,00	6.606.985.694,00	12.186.704,00	39.829.846,00	241.006.156,00	(201.176.310,00)	0,00	10.680.000,00	(10.680.000,00)		
4	Bidang Energi												
	1. PERUMDAM TIRTA WIJAYA	S = Sehat Audited	80.262.035.674,00	21.899.589.401,00	58.362.446.273,00	0,00	0,00	0,00	0,00	49.907.921.548,00	(49.907.921.548,00)		
	Sub Total (6)		80.262.035.674,00	21.899.589.401,00	58.362.446.273,00	0,00	0,00	0,00	0,00	49.907.921.548,00	(49.907.921.548,00)		
5	Bidang Industri												
	1. PERUMDA KIC	S = Sehat Audited	33.753.442.512,23	7.904.621.584,70	25.848.820.927,53	1.024.814.959,00	1.198.299.041,78	(173.484.082,78)	170.000.000,00	57.660.045.798,00	112.339.954.202,00		
	Sub Total (7)		33.753.442.512,23	7.904.621.584,70	25.848.820.927,53	1.024.814.959,00	1.198.299.041,78	(173.484.082,78)	170.000.000,00	57.660.045.798,00	112.339.954.202,00		
	2. PT. KIW	S = Sehat Audited	265.096.142.417,00	154.758.727.208,00	110.337.415.209,00	0,00	0,00	0,00	0,00	120.956.590.946,00	(120.956.590.946,00)		
	Sub Total (8)		265.096.142.417,00	154.758.727.208,00	110.337.415.209,00	0,00	0,00	0,00	0,00	120.956.590.946,00	(120.956.590.946,00)		
6	Bidang Aneka Usaha												
	1. PD. SERBA USAHA	S = Sehat Audited	737.750.490,00	1.258.883.635,00	(521.133.145,00)	0,00	0,00	0,00	900.000.000,00	18.500.000,00	881.500.000,00		
	Sub Total (9)		737.750.490,00	1.258.883.635,00	(521.133.145,00)	0,00	0,00	0,00	900.000.000,00	18.500.000,00	881.500.000,00		
	2. PT PRPP (Perseroda)	S = Sehat Audited	3.870.548.349,00	4.521.873.496,00	(651.325.147,00)	0,00	0,00	0,00	0,00	23.668.243.200,00	(23.668.243.200,00)		
	Sub Total (10)		3.870.548.349,00	4.521.873.496,00	(651.325.147,00)	0,00	0,00	0,00	0,00	23.668.243.200,00	(23.668.243.200,00)		
	Total Seluruh Bidang		3.789.551.557.731,23	3.075.264.764.297,70	714.286.793.433,53	1.087.917.556,00	1.567.336.798,78	(479.419.242,78)	5.434.805.886.823,00	7.814.297.016.984,00	(2.379.491.130.161,00)		

KABUPATEN CILACAP
IKHTISAR LAPORAN KEUANGAN PERUSAHAAN DAERAH
LAPORAN ALIRAN KAS

No	Perusahaan Daerah Tahun 2022	Sumber a)	Status b)	KEGIATAN PEMBELANJAAN / PENDANAAN			KENAIKAN / (PENURUNAN) KAS	SALDO AWAL 01 JAN 2022	SALDO AKHIR 31 DES 22
				Kas Masuk	Kas Keluar	Kas Bersih			
1	2	3	4	14	15	16=14-15	17=7+10+13+16	18	19=17+18
1	Bidang Perbankan								
	1. PT. BPD Jateng (Penseroda)	Lap. Tahun Audited	S = Sehat	550.040.238.000,00	1.498.629.045.000,00	(948.588.807.000,00)	(2.678.997.173.000,00)	11.128.822.213.000,00	8.449.825.040.000,00
	Sub Total (1)			550.040.238.000,00	1.498.629.045.000,00	(948.588.807.000,00)	(2.678.997.173.000,00)	11.128.822.213.000,00	8.449.825.040.000,00
	2. PT. BRB BKR Cilacap (Penseroda)	Lap. Tahun Audited	S = Sehat	3.889.197.669,00	11.766.843.823,00	(7.877.646.154,00)	(32.757.112.777,00)	151.357.409.328,00	118.600.296.551,00
	Sub Total (2)			3.889.197.669,00	11.766.843.823,00	(7.877.646.154,00)	(32.757.112.777,00)	151.357.409.328,00	118.600.296.551,00
	3. PT. BPR BKR Jateng (Penseroda)	Lap. Tahun Audited		22.544.262.759,00	294.751.500,00	22.249.511.259,00	263.665.000,00	13.417.575.400,00	13.681.240.400,00
	Sub Total (3)			22.544.262.759,00	294.751.500,00	22.249.511.259,00	263.665.000,00	13.417.575.400,00	13.681.240.400,00
2	Bidang Farmasi								
	1. PERUMDA CAHYA HUSADA	Lap. Tahun Audited	S = Sehat	110.000.000,00	55.000.000,00	55.000.000,00	(46.846.025,00)	178.001.793,00	131.155.768,00
	Sub Total (4)			110.000.000,00	55.000.000,00	55.000.000,00	(46.846.025,00)	178.001.793,00	131.155.768,00
3	Bidang Percepatan & Peningkatan								
	1. PD. PERCETAKAN GRAFIKA INDAH	Lap. Tahun Audited	S = Sehat	0,00	170.166.670,00	(170.166.670,00)	(369.836.276,00)	654.367.157,00	284.530.881,00
	Sub Total (5)			0,00	170.166.670,00	(170.166.670,00)	(369.836.276,00)	654.367.157,00	284.530.881,00
4	Bidang Energi								
	1. PERUMDAM TIRTA WIJAYA	Lap. Tahun Audited	S = Sehat	22.707.776.126,00	39.191.603.617,00	(16.483.827.491,00)	(8.029.302.766,00)	22.264.911.526,00	14.235.608.760,00
	Sub Total (6)			22.707.776.126,00	39.191.603.617,00	(16.483.827.491,00)	(8.029.302.766,00)	22.264.911.526,00	14.235.608.760,00
5	Bidang Industri								
	1. PERUMDA KIC	Lap. Tahun Audited	S = Sehat	0,00	15.194.891.829,00	(15.194.891.829,00)	122.820.399.217,75	235.805.480.683,70	358.625.879.901,45
	Sub Total (7)			0,00	15.194.891.829,00	(15.194.891.829,00)	122.820.399.217,75	235.805.480.683,70	358.625.879.901,45
	2. PT. KIW	Lap. Tahun Audited	S = Sehat	63.800.000.000,00	28.988.608.441,00	34.811.391.559,00	24.192.215.822,00	632.148.226.793,00	656.340.442.615,00
	Sub Total (8)			63.800.000.000,00	28.988.608.441,00	34.811.391.559,00	24.192.215.822,00	632.148.226.793,00	656.340.442.615,00
6	Bidang Aneka Usaha								
	1. PD. SERBA USAHA	Lap. Tahun Audited	S = Sehat	16.447.971,00	610.024.781,00	(593.576.810,00)	(233.209.955,00)	394.295.692,00	161.085.737,00
	Sub Total (9)			16.447.971,00	610.024.781,00	(593.576.810,00)	(233.209.955,00)	394.295.692,00	161.085.737,00
	2. PT PRPP (Penseroda)	Lap. Tahun Audited		25.000.000.000,00	0,00	25.000.000.000,00	680.431.653,00	92.663.942,00	773.095.595,00
	Sub Total (10)			25.000.000.000,00	0,00	25.000.000.000,00	680.431.653,00	92.663.942,00	773.095.595,00
	Total Seluruh Bidang			688.107.922.525,00	1.594.900.935.661,00	(906.793.013.136,00)	(2.572.476.769.106,25)	12.185.135.145.314,70	9.612.658.376.208,45

**IKHTISAR LAPORAN PERTANGGUNGJAWABAN REALISASI PELAKSANAAN APBDesa
PEMERINTAH DESA DI KABUPATEN CILACAP
TAHUN ANGGARAN 2022**

KODE REKENING		URAIAN	ANGGARAN (Rp.)	REALISASI (Rp.)	LEBIH/KURANG (Rp.)	KET.
1	2	3	4	5	6	
1		PENDAPATAN				
1	1	<i>Pendapatan Asli Desa</i>	97.619.514.417,00	95.105.696.858,00	2.513.817.559,00	
1	2	<i>Pendapatan Transfer</i>	590.266.139.119,00	589.666.684.282,00	599.454.837,00	
1	3	<i>Pendapatan Lain lain</i>	3.116.774.203,00	3.275.316.958,00	(158.542.755,00)	
		JUMLAH PENDAPATAN	691.002.427.739,00	688.047.698.098,00	2.954.729.641,00	
2		BELANJA				
2	1	<i>Bidang Penyelenggaraan Pemerintahan Desa</i>	246.593.516.070,00	243.626.214.980,00	2.967.301.090,00	
2	2	<i>Bidang Pelaksanaan Pembangunan Desa</i>	233.779.452.246,00	231.560.875.219,00	2.218.577.027,00	
2	3	<i>Bidang Pembinaan Kemasyarakatan</i>	29.062.427.240,00	28.057.481.804,00	1.004.945.436,00	
2	4	<i>Bidang Pemberdayaan Masyarakat</i>	56.137.458.915,00	54.912.681.696,00	1.224.777.219,00	
2	5	<i>Bidang Tak Terduga</i>	129.782.362.775,00	129.646.415.708,00	135.947.067,00	
		JUMLAH BELANJA	695.355.217.246,00	687.803.669.407,00	7.551.547.839,00	
		<i>SURPLUS / DEFISIT</i>	(4.352.789.507,00)	224.495.691,00	(4.577.285.198,00)	
3		PEMBIAYAAN				
3	1	<i>Penerimaan Pembiayaan</i>	7.706.001.915,00	7.813.207.955,00	(107.206.040,00)	
3	2	<i>Pengeluaran Pembiayaan</i>	3.353.212.408,00	2.917.215.909,00	435.996.499,00	
		- Pembiayaan Netto (PENERIMAAN PEMBIAYAAN –PENGELUARAN PEMBIAYAAN)	4.352.789.507,00	4.895.992.046,00	(543.202.539,00)	
		- SILPA tahun berjalan (SELISIH ANTARA PEMBIAYAAN NETTO DENGAN HASIL SURPLUS/DEFISIT)	0,00	5.140.020.737,00	(5.140.020.737,00)	

LAPORAN REALISASI APBDES PEMERINTAH KABUPATEN CILACAP TAHUN ANGGARAN 2022

No	Nama Desa	Nama Kecamatan	Urutan	1. Pendapatan							2. Belanja				3. Pembayaran			Sisa Tahun Berjalan	
				1.1. Pendapatan Asli Desa	1.2. Pendapatan Transfer	1.3. Pendapatan Lain-lain	Jumlah Penerimaan	2.1. Bidang Penyelenggaraan Pemerintahan Desa	2.2. Bidang Pelaksanaan dan Pembinaan Desa	2.3. Bidang Pembinaan Kewyakhatan	2.4. Bidang Pemberdayaan Masyarakat	2.5. Bidang Tak Terduga	Jumlah Belanja	Surplus/Defisit	3.1. Penempatan Pembayaran	3.2. Pengeluaran Pembayaran	Pembayaran Netto		
1	2	3	4	5	6	7	8 (6+7)	9	10	11	12	13	14 (9+10+11+12+13)	15 (6+14)	16	17	18 (16+17)	19 (15+18)	
1	KROVA	KROVA		0,00	0,00	0,00	0,00	0,00	0,00	0,00	0,00	0,00	0,00	0,00	0,00	0,00	0,00	0,00	0,00
2	MARANGWANGU	KROVA		0,00	0,00	0,00	0,00	0,00	0,00	0,00	0,00	0,00	0,00	0,00	0,00	0,00	0,00	0,00	0,00
3	AMARJUS	KROVA		0,00	0,00	0,00	0,00	0,00	0,00	0,00	0,00	0,00	0,00	0,00	0,00	0,00	0,00	0,00	0,00
4	MARANGTURI	KROVA		0,00	0,00	0,00	0,00	0,00	0,00	0,00	0,00	0,00	0,00	0,00	0,00	0,00	0,00	0,00	0,00
5	PEANGGRAHAN	KROVA		0,00	0,00	0,00	0,00	0,00	0,00	0,00	0,00	0,00	0,00	0,00	0,00	0,00	0,00	0,00	0,00
6	PRUKUNEN	KROVA		0,00	0,00	0,00	0,00	0,00	0,00	0,00	0,00	0,00	0,00	0,00	0,00	0,00	0,00	0,00	0,00
7	STAMPUH	KROVA		0,00	0,00	0,00	0,00	0,00	0,00	0,00	0,00	0,00	0,00	0,00	0,00	0,00	0,00	0,00	0,00
8	GENYISARI	KROVA		0,00	0,00	0,00	0,00	0,00	0,00	0,00	0,00	0,00	0,00	0,00	0,00	0,00	0,00	0,00	0,00
9	BUNDU	KROVA		0,00	0,00	0,00	0,00	0,00	0,00	0,00	0,00	0,00	0,00	0,00	0,00	0,00	0,00	0,00	0,00
10	MUJULUR	KROVA		0,00	0,00	0,00	0,00	0,00	0,00	0,00	0,00	0,00	0,00	0,00	0,00	0,00	0,00	0,00	0,00
11	MUIUR	KROVA		0,00	0,00	0,00	0,00	0,00	0,00	0,00	0,00	0,00	0,00	0,00	0,00	0,00	0,00	0,00	0,00
12	KEDAWUNG	KROVA		0,00	0,00	0,00	0,00	0,00	0,00	0,00	0,00	0,00	0,00	0,00	0,00	0,00	0,00	0,00	0,00
13	BAYUNG KULON	KROVA		0,00	0,00	0,00	0,00	0,00	0,00	0,00	0,00	0,00	0,00	0,00	0,00	0,00	0,00	0,00	0,00
14	BAWANG	KROVA		0,00	0,00	0,00	0,00	0,00	0,00	0,00	0,00	0,00	0,00	0,00	0,00	0,00	0,00	0,00	0,00
15	PUJUNG RIDUL	KROVA		0,00	0,00	0,00	0,00	0,00	0,00	0,00	0,00	0,00	0,00	0,00	0,00	0,00	0,00	0,00	0,00
16	PUJUNG DOR	KROVA		0,00	0,00	0,00	0,00	0,00	0,00	0,00	0,00	0,00	0,00	0,00	0,00	0,00	0,00	0,00	0,00
17	MEGANWATI	KROVA		0,00	0,00	0,00	0,00	0,00	0,00	0,00	0,00	0,00	0,00	0,00	0,00	0,00	0,00	0,00	0,00
1	BERER	MALENG		0,00	0,00	0,00	0,00	0,00	0,00	0,00	0,00	0,00	0,00	0,00	0,00	0,00	0,00	0,00	0,00
2	BOJA	MALENG		0,00	0,00	0,00	0,00	0,00	0,00	0,00	0,00	0,00	0,00	0,00	0,00	0,00	0,00	0,00	0,00
3	CIBELUNG	MALENG		0,00	0,00	0,00	0,00	0,00	0,00	0,00	0,00	0,00	0,00	0,00	0,00	0,00	0,00	0,00	0,00
4	CIOPADANG	MALENG		0,00	0,00	0,00	0,00	0,00	0,00	0,00	0,00	0,00	0,00	0,00	0,00	0,00	0,00	0,00	0,00

No	Nama Desa	Nama Kecamatan	Uraian	1. Pendapatan				2. Belanja					3. Pembiayaan			Sisa Tahun Berjalan			
				1.1. Pendapatan Asli Desa	1.2. Pendapatan Transfer	1.3. Pendapatan Lain-lain	Jumlah Pendapatan	2.1. Bidang Penyelenggaraan Pemerintahan Desa	2.2. Bidang Pelaksanaan Pemertintahan Desa	2.3. Bidang Pembinaan Kemasyarakatan	2.4. Bidang Pembangunan Masyarakat	2.5. Bidang Task Force	Jumlah Belanja	Surplus/Defisit	3.1. Penerimaan Pembiayaan		3.2. Pengeluaran Pembiayaan	Pembiayaan Netto	
1	2	3	4	5	6	7	8 (5+6+7)	9	10	11	12	13	14 (9+10+11+12+13)	15 (6+14)	16	17	18 (16+17)	19 (15+18)	
10	MINTASARI	KAWUNGANTEN	Lebih/Kurang	172.386.000,00	2.151.039.000,00	19.130.000,00	2.538.595.000,00	670.776.000,00	879.911.000,00	73.500.000,00	384.287.000,00	439.989.000,00	2.538.595.000,00	0,00	0,00	0,00	0,00	0,00	0,00
11	SIDAUHUP	KAWUNGANTEN	Lebih/Kurang	23.485.000,00	3.600.000,00	3.600.000,00	33.685.000,00	37.025.000,00	3.600.000,00	0,00	0,00	27.025.000,00	0,00	0,00	0,00	0,00	0,00	0,00	0,00
12	BRAGAN	KAWUNGANTEN	Lebih/Kurang	46.000.000,00	1.425.387.000,00	9.446.708,00	1.480.833.708,00	529.642.708,00	445.934.000,00	94.821.000,00	88.276.000,00	330.771.200,00	1.480.833.708,00	0,00	0,00	0,00	0,00	0,00	0,00
1	KIRANGDIRIHI	MAOS	Lebih/Kurang	491.040.000,00	18.888.000,00	18.888.000,00	528.816.000,00	2.079.222.000,00	1.079.222.000,00	0,00	0,00	2.158.440.000,00	0,00	0,00	0,00	0,00	0,00	0,00	0,00
2	MERNEK	MAOS	Lebih/Kurang	1.021.965.500,00	2.013.656.000,00	350.000,00	3.035.971.500,00	1.587.716.000,00	672.010.000,00	105.705.000,00	240.722.250,00	425.371.250,00	3.035.971.500,00	0,00	0,00	0,00	0,00	0,00	0,00
3	KIRANGREJA	MAOS	Lebih/Kurang	409.910.000,00	1.959.837.000,00	1.959.837.000,00	3.329.584.000,00	883.877.000,00	571.935.000,00	35.770.000,00	170.675.000,00	294.700.000,00	3.329.584.000,00	0,00	0,00	0,00	0,00	0,00	0,00
4	KIRANGGADA	MAOS	Lebih/Kurang	509.250.000,00	1.980.544.000,00	1.511.000,00	3.491.305.000,00	1.157.716.000,00	831.020.000,00	37.709.000,00	241.300.000,00	440.500.000,00	3.491.305.000,00	0,00	0,00	0,00	0,00	0,00	0,00
5	KIRANGRENA	MAOS	Lebih/Kurang	471.438.000,00	2.109.811.000,00	10.000.000,00	2.691.249.000,00	969.147.400,00	70.500.000,00	70.500.000,00	113.521.200,00	418.740.000,00	2.691.249.000,00	0,00	0,00	0,00	0,00	0,00	0,00
6	MAOSUDUL	MAOS	Lebih/Kurang	849.904.000,00	2.197.257.000,00	1.500.000,00	3.048.661.000,00	1.423.373.200,00	918.309.931,00	136.109.143,00	200.512.200,00	399.633.500,00	3.048.661.000,00	0,00	0,00	0,00	0,00	0,00	0,00
7	MAOSUK	MAOS	Lebih/Kurang	1.474.898.000,00	2.011.947.000,00	130.875.000,00	3.617.720.000,00	2.124.861.650,00	794.072.000,00	171.550.000,00	337.274.000,00	368.500.000,00	3.617.720.000,00	0,00	0,00	0,00	0,00	0,00	0,00
8	KALIARAN	MAOS	Lebih/Kurang	1.366.855.000,00	2.111.996.000,00	350.000,00	3.479.201.000,00	1.761.981.500,00	1.144.567.100,00	128.441.500,00	67.784.500,00	360.620.000,00	3.479.201.000,00	0,00	0,00	0,00	0,00	0,00	0,00
9	PANISIHAN	MAOS	Lebih/Kurang	735.941.000,00	1.961.985.500,00	2.200.000,00	2.699.926.500,00	1.380.384.924,00	384.855.000,00	97.079.500,00	63.550.000,00	379.235.000,00	2.699.926.500,00	0,00	0,00	0,00	0,00	0,00	0,00
10	GUMWANG	MAOS	Lebih/Kurang	1.474.600.000,00	1.747.598.000,00	441.146.200,00	3.263.344.200,00	1.760.007.516,00	1.144.567.100,00	128.441.500,00	67.784.500,00	380.620.000,00	3.263.344.200,00	0,00	0,00	0,00	0,00	0,00	0,00
1	Paniki	KAMPUNG LAUT	Lebih/Kurang	71.610.000,00	2.866.002.000,00	2.500.000,00	3.269.612.000,00	1.039.596.000,00	1.106.391.000,00	96.183.000,00	167.936.000,00	753.800.000,00	3.269.612.000,00	0,00	0,00	0,00	0,00	0,00	0,00
2	Ujungwang	KAMPUNG LAUT	Lebih/Kurang	82.000.000,00	1.956.660.000,00	9.365.000,00	2.048.025.000,00	589.286.000,00	1.227.714.000,00	54.480.000,00	67.830.600,00	478.800.000,00	2.048.025.000,00	0,00	0,00	0,00	0,00	0,00	0,00
3	KLACES	KAMPUNG LAUT	Lebih/Kurang	33.390.000,00	1.475.255.000,00	479.541,00	1.509.115.941,00	568.908.184,00	369.538.650,00	60.654.000,00	163.947.450,00	308.365.000,00	1.509.115.941,00	0,00	0,00	0,00	0,00	0,00	0,00
4	UUNGGAOK	KAMPUNG LAUT	Lebih/Kurang	110.975.000,00	2.824.838.000,00	8.000.000,00	2.943.813.000,00	679.004.000,00	1.354.334.000,00	127.995.000,00	103.700.000,00	668.800.000,00	2.943.813.000,00	0,00	0,00	0,00	0,00	0,00	0,00
1	CIURANG	FEUKUEG	Lebih/Kurang	83.200.000,00	2.179.332.000,00	5.820.000,00	2.268.352.000,00	581.615.000,00	986.164.000,00	124.820.000,00	150.666.000,00	436.000.000,00	2.268.352.000,00	0,00	0,00	0,00	0,00	0,00	0,00
2	BRIBEG	FEUKUEG	Lebih/Kurang	454.000.000,00	2.499.028.000,00	31.750.427,00	2.984.778.427,00	769.104.321,00	1.333.091.000,00	204.900.000,00	283.722.000,00	395.825.900,00	2.984.778.427,00	0,00	0,00	0,00	0,00	0,00	0,00
3	FEUKUEG KULOM	FEUKUEG	Lebih/Kurang	232.200.000,00	2.110.500.000,00	25.704.000,00	2.368.404.000,00	847.932.051,00	1.314.918.000,00	74.815.000,00	338.881.161,00	543.000.000,00	2.368.404.000,00	0,00	0,00	0,00	0,00	0,00	0,00
4	MANDALA	FEUKUEG	Lebih/Kurang	94.990.000,00	2.078.812.000,00	14.858.840,00	2.188.660.840,00	394.490.400,00	1.221.375.000,00	16.000.000,00	289.390.350,00	291.600.000,00	2.188.660.840,00	0,00	0,00	0,00	0,00	0,00	0,00

No	Nama Desa	Nama Kecamatan	Uraian	1. Pendapatan							2. Belanja								3. Pembiayaan			Sisa Tahun Berjalan
				1.1. Pendapatan Asli Desa	1.2. Pendapatan Transfer	1.3. Pendapatan Lain-lain	Jumlah Pendapatan	2.1. Bidang Penyelenggaraan Pemerintahan Desa	2.2. Bidang Pelaksanaan Pemerintahan Desa	2.3. Bidang Pembinaan Kemasyarakatan	2.4. Bidang Penyelenggaraan Wilayah	2.5. Bidang Task Force	Jumlah Belanja	Surplus/Defisit	3.1. Penerimaan Pembiayaan	3.2. Pengeluaran Pembiayaan	Pembayaran Netto					
1	2	3	4	5	6	7	8 (5+6+7)	9	10	11	12	13	14 (9+10+11+12+13)	15 (6+14)	16	17	18 (16-17)	19 (15+18)				
10	CIRIK	DAYEUHLUHUR	Revisi	156.071.420,00	1.777.634.000,00	0,00	1.933.705.420,00	555.202.170,00	754.237.250,00	73.391.000,00	172.330.000,00	377.675.000,00	1.932.855.420,00	8.900.000,00	19.200.000,00	18.000.000,00	1.200.000,00	2.050.000,00	0,00			
10			Lebih/Kurang	447.000,00	2.092.040,00	0,00	2.539.040,00	712.131.000,00	949.595.000,00	145.715.000,00	346.438.000,00	385.200.000,00	2.539.080.000,00	0,00	0,00	0,00	0,00	0,00	0,00			
11	CULAMPING	DAYEUHLUHUR	Revisi	734.022.000,00	1.642.875.000,00	24.700.000,00	2.401.597.000,00	669.035.900,00	1.026.494.500,00	149.714.950,00	240.334.500,00	325.200.000,00	2.401.597.000,00	0,00	0,00	0,00	0,00	0,00	0,00			
11			Lebih/Kurang	4.450.000,00	2.138.000,00	4.381.000,00	2.669.000,00	2.269.000,00	5.900,00	0,00	0,00	0,00	2.400.328.000,00	0,00	0,00	0,00	0,00	0,00	0,00			
12	SUMPINGHAYU	DAYEUHLUHUR	Revisi	374.288.800,00	1.498.522.000,00	500.800,00	1.873.611.600,00	700.941.600,00	565.430.000,00	61.660.000,00	166.620.000,00	331.260.000,00	1.873.611.600,00	50.000.000,00	50.000.000,00	50.000.000,00	50.000.000,00	50.000.000,00	0,00			
13	PANULSAN BARAT	DAYEUHLUHUR	Revisi	459.942.000,00	2.463.948.000,00	621.712,00	2.945.611.712,00	688.739.212,00	1.291.773.000,00	56.915.000,00	246.700.000,00	498.535.500,00	2.945.611.712,00	43.791.000,00	43.791.000,00	43.791.000,00	43.791.000,00	43.791.000,00	8.008.511,00			
13			Lebih/Kurang	442.042.000,00	2.463.948.000,00	792.637,00	2.937.782.637,00	688.559.624,00	1.291.773.000,00	60.897.000,00	246.700.000,00	498.535.500,00	2.937.782.637,00	0,00	0,00	0,00	0,00	0,00	0,00			
14	PANULSAN TIMUR	DAYEUHLUHUR	Revisi	210.827.500,00	1.866.013.000,00	6.729.894,00	2.083.569.394,00	837.646.600,00	614.594.000,00	131.710.250,00	371.095.000,00	114.916.600,00	2.083.569.394,00	0,00	0,00	0,00	0,00	0,00	0,00			
14			Lebih/Kurang	8.542.500,00	1.848.000,00	307.066,00	1.697.000,00	4.611.000,00	16.000,00	1.946.750,00	157.750.000,00	114.916.600,00	2.096.291.000,00	0,00	0,00	0,00	0,00	0,00	0,00			
1	JATI	BIMANGUN	Revisi	471.600.000,00	2.053.532.000,00	300.000,00	2.525.432.000,00	725.448.000,00	786.580.000,00	385.004.000,00	110.800.000,00	517.600.000,00	2.525.432.000,00	0,00	0,00	0,00	0,00	0,00	0,00			
2	KEPUDANG	BIMANGUN	Revisi	658.000.000,00	1.867.939.000,00	1.500.000,00	2.527.439.000,00	997.132.000,00	521.265.000,00	511.993.000,00	109.450.000,00	414.000.000,00	2.527.439.000,00	0,00	0,00	0,00	0,00	0,00	0,00			
3	SIDAUJUP	BIMANGUN	Revisi	1.155.695.500,00	2.589.724.000,00	1.600.000,00	3.747.019.500,00	1.411.789.200,00	1.048.983.500,00	471.882.600,00	311.500.000,00	504.000.000,00	3.747.019.500,00	0,00	0,00	0,00	0,00	0,00	0,00			
4	PAGUBIRGAN	BIMANGUN	Revisi	238.126.000,00	2.028.184.000,00	11.796.600,00	2.258.111.200,00	795.553.900,00	722.811.000,00	163.644.000,00	126.142.300,00	450.000.000,00	2.258.111.200,00	0,00	0,00	0,00	0,00	0,00	0,00			
5	PESAWAHAN	BIMANGUN	Revisi	659.190.000,00	2.333.359.000,00	11.380.352,00	3.003.929.352,00	1.310.577.520,00	1.027.784.400,00	61.887.200,00	141.550.000,00	464.000.000,00	3.003.929.352,00	0,00	0,00	0,00	0,00	0,00	0,00			
6	KRANANGANGSA	BIMANGUN	Revisi	219.500.000,00	1.171.021.000,00	3.094.266,00	1.393.615.266,00	680.988.252,00	251.166.650,00	99.471.500,00	227.430.400,00	280.000.000,00	1.393.615.266,00	0,00	0,00	0,00	0,00	0,00	0,00			
7	PAGUBIRGAN KULON	BIMANGUN	Revisi	478.200.000,00	1.998.040.000,00	510.000,00	2.476.750.000,00	951.207.500,00	793.112.500,00	235.000.000,00	42.400.000,00	424.930.000,00	2.476.750.000,00	0,00	0,00	0,00	0,00	0,00	0,00			
8	JEKARA KULON	BIMANGUN	Revisi	452.955.500,00	1.922.741.000,00	375.000,00	2.375.696.500,00	980.844.000,00	174.570.500,00	178.114.500,00	218.802.500,00	504.000.000,00	2.375.696.500,00	0,00	0,00	0,00	0,00	0,00	0,00			
9	JEKARA WETAN	BIMANGUN	Revisi	657.556.000,00	1.755.179.000,00	500.000,00	2.413.235.000,00	1.163.913.000,00	539.800.000,00	96.500.000,00	127.000.000,00	469.000.000,00	2.413.235.000,00	0,00	0,00	0,00	0,00	0,00	0,00			
10	BANGKAL	BIMANGUN	Revisi	502.200.000,00	1.509.942.000,00	2.100.000,00	2.014.942.000,00	801.746.400,00	570.438.000,00	203.650.000,00	100.217.600,00	309.200.000,00	2.014.942.000,00	0,00	0,00	0,00	0,00	0,00	0,00			
11	ALANGAMBRA	BIMANGUN	Revisi	551.786.000,00	1.788.515.000,00	500.000,00	2.340.801.000,00	930.209.000,00	698.936.000,00	121.919.000,00	229.737.000,00	360.000.000,00	2.340.801.000,00	0,00	0,00	0,00	0,00	0,00	0,00			
12	BIMANGUN	BIMANGUN	Revisi	1.120.750.000,00	1.983.884.000,00	1.200.000,00	3.105.734.000,00	1.638.188.550,00	796.915.000,00	209.653.250,00	70.226.200,00	389.800.000,00	3.105.734.000,00	0,00	0,00	0,00	0,00	0,00	0,00			
13	RENDONG	BIMANGUN	Revisi	667.000.000,00	1.532.202.000,00	1.375.011,00	2.200.577.011,00	1.055.624.011,00	417.265.800,00	298.500.000,00	203.347.200,00	302.400.000,00	2.200.577.011,00	0,00	0,00	0,00	0,00	0,00	0,00			
14	WIDARAWANG METAN	BIMANGUN	Revisi	210.402.218,00	2.072.891.000,00	1.500.450,00	2.284.795.668,00	706.625.650,00	737.033.000,00	68.856.500,00	292.750.000,00	431.200.000,00	2.284.795.668,00	0,00	0,00	0,00	0,00	0,00	0,00			
15	WIDARAWANG ULON	BIMANGUN	Revisi	386.700.000,00	1.931.164.000,00	1.660.000,00	2.321.664.000,00	748.735.000,00	768.000.000,00	154.014.000,00	236.000.000,00	374.654.000,00	2.321.664.000,00	0,00	0,00	0,00	0,00	0,00	0,00			
16	SIDAU	BIMANGUN	Revisi	154.500.000,00	1.861.881.000,00	10.953.545,00	2.027.335.545,00	565.996.024,00	749.620.000,00	110.000.000,00	176.350.000,00	302.384.000,00	2.027.335.545,00	0,00	0,00	0,00	0,00	0,00	0,00			

No	Nama Desa	Nama Kecamatan	Uraian	1. Pendapatan						2. Belanja						3. Pembayaan			Sisa Tahun Berjalan
				1.1. Pendapatan Asli Desa	1.2. Pendapatan Transfer	1.3. Pendapatan Lain-lain	Jumlah Pendapatan	2.1. Bidang Penyelenggaraan Pemerintahan Desa	2.2. Bidang Pembangunan Desa	2.3. Bidang Pembinaan Kemasyarakatan	2.4. Bidang Pelaksanaan Mewarukatkan	2.5. Bidang Task Force	Jumlah Belanja	Surplus/Defisit	3.1. Penerimaan Pembayaan	3.2. Pengeluaran Pembayaan	Pembayaan Netto		
1	2	3	4	5	6	7	8 (5+6+7)	9	10	11	12	13	14 (9+10+11+12+13)	15 (6+14)	16	17	18 (16-17)	19 (15+18)	
11	BUJUSARI	GANDRONGMANGU	Lebih/Kurang	424.688.000,00	1.848.067.000,00	541.800,00	2.273.236.800,00	935.763.800,00	705.371.550,00	17.900.000,00	204.090.050,00	429.171.250,00	2.291.629.650,00	18.332.850,00	18.332.850,00	0,00	0,00	0,00	0,00
12	CWANGSI	GANDRONGMANGU	Lebih/Kurang	120.536.000,00	2.128.781.000,00	5.629.403,00	2.254.946.403,00	727.828.103,00	581.372.550,00	124.861.000,00	259.830.050,00	561.035.000,00	2.254.946.403,00	0,00	0,00	0,00	0,00	0,00	0,00
13	RUMKANG	GANDRONGMANGU	Lebih/Kurang	127.659.000,00	2.213.940.000,00	4.000.000,00	2.245.599.000,00	548.441.600,00	1.285.922.000,00	40.350.000,00	40.350.000,00	410.400.000,00	2.245.599.000,00	5.000.000,00	5.000.000,00	0,00	0,00	0,00	0,00
14	GANDRONGMANS	GANDRONGMANGU	Lebih/Kurang	15.000.000,00	1.338.000,00	2.835.520,00	4.673.520,00	1.194.166.500,00	893.790.000,00	198.312.000,00	184.856.500,00	432.000.000,00	2.835.520,00	10.790.000,00	10.790.000,00	0,00	0,00	0,00	0,00
1	KARANGPAKS	NUSAWUNGU	Lebih/Kurang	666.187.000,00	2.194.198.000,00	11.150.000,00	2.871.535.000,00	1.194.166.500,00	893.790.000,00	198.312.000,00	184.856.500,00	432.000.000,00	2.835.520,00	10.790.000,00	10.790.000,00	0,00	0,00	0,00	0,00
2	BAWAKUA	NUSAWUNGU	Lebih/Kurang	384.280.000,00	2.214.885.000,00	889.000,00	2.604.465.000,00	942.654.000,00	997.481.000,00	112.770.000,00	456.039.000,00	2.668.100.000,00	0,00	0,00	0,00	0,00	0,00	0,00	0,00
3	BANJARSARI	NUSAWUNGU	Lebih/Kurang	331.710.000,00	2.138.040.000,00	1.241.888,00	2.470.931.888,00	1.043.794.372,00	710.692.500,00	43.417.500,00	275.471.000,00	380.040.000,00	2.470.931.888,00	17.574.516,00	17.574.516,00	0,00	0,00	0,00	0,00
4	BAWAKUWARI	NUSAWUNGU	Lebih/Kurang	1.032.250.000,00	2.160.951.000,00	3.550.000,00	3.196.751.000,00	1.480.319.000,00	747.402.000,00	402.143.000,00	145.667.000,00	431.200.000,00	3.196.751.000,00	0,00	0,00	0,00	0,00	0,00	0,00
5	DANASRI KIDUL	NUSAWUNGU	Lebih/Kurang	572.150.000,00	1.837.802.000,00	8.215.000,00	2.418.167.000,00	1.097.185.000,00	916.199.000,00	15.882.000,00	24.086.000,00	360.000.000,00	2.418.167.000,00	3.875.510,00	3.875.510,00	0,00	0,00	0,00	0,00
6	DANASRI LOR	NUSAWUNGU	Lebih/Kurang	856.615.000,00	2.114.488.000,00	1.821.244,00	2.972.924.244,00	1.287.198.244,00	995.116.000,00	192.272.000,00	94.237.500,00	384.100.000,00	2.972.924.244,00	20.000.000,00	20.000.000,00	0,00	0,00	0,00	0,00
7	JETIS	NUSAWUNGU	Lebih/Kurang	553.950.000,00	2.413.130.000,00	41.605.800,00	3.010.685.800,00	1.241.939.736,00	929.500.000,00	72.297.000,00	173.450.000,00	494.306.000,00	3.010.685.800,00	260.935,00	260.935,00	0,00	0,00	0,00	0,00
8	KARANGPITAK	NUSAWUNGU	Lebih/Kurang	872.445.000,00	1.729.225.000,00	557.000,00	2.602.227.000,00	1.522.511.402,00	395.886.000,00	165.004.000,00	85.055.000,00	398.000.000,00	2.602.227.000,00	35.000.000,00	35.000.000,00	0,00	0,00	0,00	0,00
9	KARANGSEMBUNG	NUSAWUNGU	Lebih/Kurang	657.450.000,00	2.081.274.000,00	4.003.671,00	2.692.727.671,00	1.072.816.147,00	998.138.100,00	165.848.900,00	38.200.000,00	382.760.000,00	2.692.727.671,00	38.200.000,00	38.200.000,00	0,00	0,00	0,00	0,00
10	KARANGMANGANG	NUSAWUNGU	Lebih/Kurang	552.762.000,00	2.215.932.000,00	8.858.024,00	2.882.211.024,00	976.948.024,00	970.948.000,00	85.844.000,00	154.746.000,00	595.696.000,00	2.882.211.024,00	110.000.000,00	110.000.000,00	0,00	0,00	0,00	0,00
11	KEDUNGLEDA	NUSAWUNGU	Lebih/Kurang	687.974.200,00	2.958.174.000,00	3.714.024,00	3.649.862.224,00	1.241.384.702,00	1.734.362.500,00	184.250.000,00	421.157.500,00	421.157.500,00	3.649.862.224,00	4.092.502,00	4.092.502,00	0,00	0,00	0,00	0,00
12	KUMPRIT	NUSAWUNGU	Lebih/Kurang	676.060.000,00	2.659.361.000,00	800.000,00	3.362.221.000,00	1.082.669.086,00	1.380.397.000,00	104.425.500,00	80.950.000,00	511.200.000,00	3.362.221.000,00	60.000.000,00	60.000.000,00	0,00	0,00	0,00	0,00
13	NUSAWUNGU	NUSAWUNGU	Lebih/Kurang	553.960.000,00	2.065.666.000,00	3.626.541,00	2.583.592.541,00	1.059.551.772,00	941.532.500,00	62.066.000,00	128.544.500,00	363.602.500,00	2.583.592.541,00	3.828.956,00	3.828.956,00	0,00	0,00	0,00	0,00
14	PURWODADI	NUSAWUNGU	Lebih/Kurang	381.000.000,00	1.415.485.000,00	705.000,00	1.797.190.000,00	778.005.000,00	489.635.000,00	136.450.000,00	125.100.000,00	308.800.000,00	1.797.190.000,00	40.800.000,00	40.800.000,00	0,00	0,00	0,00	0,00
15	SHANGO	NUSAWUNGU	Lebih/Kurang	463.385.000,00	2.926.078.000,00	2.501.420,00	3.391.964.420,00	982.168.540,00	1.465.653.000,00	60.530.000,00	212.345.000,00	590.400.000,00	3.391.964.420,00	103.872.874,00	103.872.874,00	0,00	0,00	0,00	0,00
16	NUSAWANGKAL	NUSAWUNGU	Lebih/Kurang	601.200.000,00	1.826.842.000,00	922.244,00	2.429.964.244,00	1.090.254.264,00	570.764.000,00	88.225.000,00	168.500.000,00	461.111.750,00	2.429.964.244,00	175.450.000,00	175.450.000,00	0,00	0,00	0,00	0,00
17	DANASRI	NUSAWUNGU	Lebih/Kurang	696.645.000,00	2.062.631.000,00	2.000.000,00	2.761.276.000,00	1.171.338.917,00	820.972.800,00	237.360.000,00	73.375.000,00	442.800.000,00	2.761.276.000,00	4.854.083,00	4.854.083,00	0,00	0,00	0,00	0,00
1	PURWADADI	PATIMUAN	Lebih/Kurang	371.000.000,00	1.748.297.000,00	1.000.000,00	2.120.297.000,00	833.124.961,00	975.249.300,00	157.199.200,00	249.000.000,00	398.200.000,00	2.120.297.000,00	10.976.361,00	10.976.361,00	0,00	0,00	0,00	0,00

No	Nama Desa	Nama Kecamatan	Uraian	1. Pendapatan					2. Belanja						Surplus/Defisit	3. Pembayaran			Sisa Tahun Berjalan
				1.1. Pendapatan Asli Desa	1.2. Pendapatan Transfer	1.3. Pendapatan Lain-lain	1.4. Pendapatan Lain-lain	Jumlah Pendapatan	2.1. Hibang Penyelenggaraan Pemeliharaan Desa	2.2. Hibang Pemeliharaan Desa	2.3. Hibang Pembinaan Kemasyarakatan	2.4. Hibang Pembangunan Masyarakat	2.5. Hibang Task Force	Jumlah Belanja		16	17	Pembayaran Netto	
1	2	3	4	5	6	7	8 (5+6+7)	9	10	11	12	13	14 (9+10+11+12+13)	15 (8+14)	16	17	18 (16+17)	19 (15+18)	
9	PERWISANG	SIDAREA	Lebih/Kurang	59.200.000,00	23.929.140,00	1.050.000,00	84.179.140,00	13.869.000,00	122.283.400,00	18.469.000,00	336.094.000,00	5.648.460,00	239.579.140,00	155.400.000,00	155.400.000,00	0,00	0,00	0,00	0,00
			Anggaran	75.400.000,00	2.108.670.000,00	10.200.000,00	2.184.270.000,00	551.592.000,00	947.179.500,00	80.657.000,00	116.620.721,00	57.143.000,00	2.232.992.221,00	188.722.221,00	188.722.221,00	38.722.221,00	38.722.221,00	38.722.221,00	3.100.000,00
			Realisasi	74.400.000,00	2.108.670.000,00	10.200.000,00	2.199.270.000,00	550.939.000,00	947.179.500,00	80.657.000,00	116.620.721,00	58.048.000,00	2.232.992.221,00	188.722.221,00	188.722.221,00	38.722.221,00	38.722.221,00	38.722.221,00	3.100.000,00
			Lebih/Kurang	1.000.000,00	0,00	0,00	1.000.000,00	330.000,00	0,00	0,00	0,00	3.000.000,00	0,00	0,00	0,00	0,00	0,00	0,00	(2.000.000,00)
10	SIDAMULWA	STAREA	Anggaran	74.500.000,00	1.572.258.000,00	500.000,00	1.647.258.000,00	525.888.745,00	602.989.200,00	79.510.000,00	59.908.000,00	379.600.000,00	1.647.895.945,00	637.945,00	637.945,00	637.945,00	637.945,00	637.945,00	0,00
			Realisasi	74.500.000,00	1.572.258.000,00	500.000,00	1.647.258.000,00	525.888.745,00	602.989.200,00	79.510.000,00	59.908.000,00	379.600.000,00	1.647.895.945,00	637.945,00	637.945,00	637.945,00	637.945,00	637.945,00	0,00
			Lebih/Kurang	0,00	0,00	0,00	0,00	0,00	0,00	0,00	0,00	0,00	0,00	0,00	0,00	0,00	0,00	0,00	0,00
1	KAMULYAN	BANTARSARI	Anggaran	509.576.000,00	2.887.427.000,00	1.787.380,00	3.398.790.380,00	1.142.284.000,00	995.887.200,00	7.000.000,00	666.592.470,00	619.200.000,00	3.405.945.190,00	2.154.810,00	2.154.810,00	2.154.810,00	2.154.810,00	2.154.810,00	0,00
			Realisasi	509.576.000,00	2.887.427.000,00	1.787.380,00	3.398.790.380,00	1.142.284.000,00	995.887.200,00	7.000.000,00	666.592.470,00	619.200.000,00	3.405.945.190,00	2.154.810,00	2.154.810,00	2.154.810,00	2.154.810,00	2.154.810,00	0,00
			Lebih/Kurang	0,00	1.539.825,00	0,00	1.539.825,00	0,00	0,00	0,00	0,00	0,00	1.539.825,00	0,00	0,00	0,00	0,00	0,00	0,00
2	KEDUNGWADAS	BANTARSARI	Anggaran	81.000.000,00	1.666.545.000,00	1.500.000,00	1.749.045.000,00	673.517.600,00	527.086.400,00	40.441.000,00	95.600.000,00	412.700.000,00	1.749.045.000,00	21.800.000,00	21.800.000,00	0,00	0,00	0,00	0,00
			Realisasi	81.000.000,00	1.666.545.000,00	1.500.000,00	1.749.045.000,00	673.517.600,00	527.086.400,00	40.441.000,00	95.600.000,00	412.700.000,00	1.749.045.000,00	21.800.000,00	21.800.000,00	0,00	0,00	0,00	0,00
			Lebih/Kurang	0,00	0,00	0,00	0,00	0,00	0,00	0,00	0,00	0,00	0,00	0,00	0,00	0,00	0,00	0,00	
3	CIVEDONDONG	BANTARSARI	Anggaran	295.000.000,00	1.573.576.000,00	800.000,00	1.869.376.000,00	613.888.000,00	380.400.000,00	323.435.000,00	198.853.000,00	352.800.000,00	1.869.376.000,00	21.800.000,00	21.800.000,00	0,00	0,00	0,00	0,00
			Realisasi	295.000.000,00	1.573.576.000,00	800.000,00	1.869.376.000,00	613.888.000,00	380.400.000,00	323.435.000,00	198.853.000,00	352.800.000,00	1.869.376.000,00	21.800.000,00	21.800.000,00	0,00	0,00	0,00	0,00
			Lebih/Kurang	0,00	0,00	0,00	0,00	0,00	0,00	0,00	0,00	0,00	0,00	0,00	0,00	0,00	0,00	0,00	
4	BI BANGUN	BANTARSARI	Anggaran	490.797.952,00	2.651.558.000,00	3.400.000,00	3.145.755.952,00	1.040.108.954,00	1.142.698.500,00	95.753.500,00	219.000.000,00	648.000.000,00	3.145.755.952,00	0,00	0,00	0,00	0,00	0,00	0,00
			Realisasi	490.797.952,00	2.651.558.000,00	3.400.000,00	3.145.755.952,00	1.040.108.954,00	1.142.698.500,00	95.753.500,00	219.000.000,00	648.000.000,00	3.145.755.952,00	0,00	0,00	0,00	0,00	0,00	0,00
			Lebih/Kurang	0,00	0,00	0,00	0,00	0,00	0,00	0,00	0,00	0,00	0,00	0,00	0,00	0,00	0,00	0,00	
5	Climbung	Bantarasi	Anggaran	238.916.000,00	1.568.961.000,00	800.000,00	1.808.677.000,00	645.477.000,00	594.962.000,00	35.750.500,00	164.985.700,00	367.501.200,00	1.808.677.000,00	0,00	0,00	0,00	0,00	0,00	0,00
			Realisasi	238.916.000,00	1.568.961.000,00	800.000,00	1.808.677.000,00	645.477.000,00	594.962.000,00	35.750.500,00	164.985.700,00	367.501.200,00	1.808.677.000,00	0,00	0,00	0,00	0,00	0,00	0,00
			Lebih/Kurang	0,00	0,00	0,00	0,00	0,00	0,00	0,00	0,00	0,00	0,00	0,00	0,00	0,00	0,00	0,00	
6	BANTARSARI	BANTARSARI	Anggaran	367.000.000,00	2.659.980.000,00	1.200.000,00	3.028.180.000,00	1.031.059.500,00	1.271.700.000,00	44.821.500,00	109.299.000,00	571.300.000,00	3.028.180.000,00	0,00	0,00	0,00	0,00	0,00	0,00
			Realisasi	367.000.000,00	2.659.980.000,00	1.200.000,00	3.028.180.000,00	1.031.059.500,00	1.271.700.000,00	44.821.500,00	109.299.000,00	571.300.000,00	3.028.180.000,00	0,00	0,00	0,00	0,00	0,00	0,00
			Lebih/Kurang	0,00	0,00	0,00	0,00	0,00	0,00	0,00	0,00	0,00	0,00	0,00	0,00	0,00	0,00	0,00	
7	BANWALITA	BANTARSARI	Anggaran	597.500.000,00	2.599.643.000,00	1.078.251,00	3.198.021.251,00	1.284.043.766,00	907.838.000,00	207.266.500,00	243.075.000,00	565.265.000,00	3.198.021.251,00	12.487.985,00	12.487.985,00	12.487.985,00	12.487.985,00	12.487.985,00	2.450.000,00
			Realisasi	597.500.000,00	2.599.643.000,00	1.078.251,00	3.198.021.251,00	1.284.043.766,00	907.838.000,00	207.266.500,00	243.075.000,00	565.265.000,00	3.198.021.251,00	12.487.985,00	12.487.985,00	12.487.985,00	12.487.985,00	12.487.985,00	2.450.000,00
			Lebih/Kurang	0,00	0,00	0,00	0,00	0,00	0,00	0,00	0,00	0,00	0,00	0,00	0,00	0,00	0,00	0,00	
8	BUJANSARI	BANTARSARI	Anggaran	342.875.000,00	3.739.633.000,00	0,00	4.082.508.000,00	1.225.532.650,00	1.882.434.000,00	40.332.400,00	207.679.500,00	661.529.450,00	4.082.508.000,00	25.000.000,00	25.000.000,00	25.000.000,00	25.000.000,00	25.000.000,00	0,00
			Realisasi	342.875.000,00	3.739.633.000,00	0,00	4.082.508.000,00	1.225.532.650,00	1.882.434.000,00	40.332.400,00	207.679.500,00	661.529.450,00	4.082.508.000,00	25.000.000,00	25.000.000,00	25.000.000,00	25.000.000,00	25.000.000,00	0,00
			Lebih/Kurang	0,00	0,00	0,00	0,00	0,00	0,00	0,00	0,00	0,00	0,00	0,00	0,00	0,00	0,00	0,00	
			Anggaran	97.615.514.417,00	520.266.139.115,00	3.115.774.203,00	691.022.427.735,00	246.593.516.070,00	233.779.452.246,00	29.022.427.240,00	56.137.455.915,00	129.782.562.775,00	695.355.217.246,00	4.352.789.597,00	4.352.789.597,00	4.352.789.597,00	4.352.789.597,00	4.352.789.597,00	0,00
			Realisasi	95.105.696.858,00	589.666.684.282,00	3.275.316.958,00	688.007.698.698,00	243.626.214.980,00	231.560.876.215,00	28.057.481.804,00	54.912.681.696,00	129.646.415.708,00	687.803.669.407,00	229.495.691,00	229.495.691,00	229.495.691,00	229.495.691,00	229.495.691,00	0,00
			Lebih/Kurang	2.513.817.559,00	589.454.837,00	(158.542.755,00)	(91.585.264,765,00)	219.263.553,990,00	2.218.577.027,00	1.004.945.436,00	1.224.773.219,00	138.947.067,00	7.551.547.839,00	(4.577.285.188,00)	(4.577.285.188,00)	(4.577.285.188,00)	(4.577.285.188,00)	(4.577.285.188,00)	0,00
JUM LAH																			
			Anggaran	5.140.000.737,00	5.140.000.737,00	5.140.000.737,00	5.140.000.737,00	5.140.000.737,00	5.140.000.737,00	5.140.000.737,00	5.140.000.737,00	5.140.000.737,00	5.140.000.737,00	5.140.000.737,00	5.140.000.737,00	5.140.000.737,00	5.140.000.737,00	5.140.000.737,00	5.140.000.737,00
			Realisasi	5.140.000.737,00	5.140.000.737,00	5.140.000.737,00	5.140.000.737,00	5.140.000.737,00	5.140.000.737,00	5.140.000.737,00	5.140.000.737,00	5.140.000.737,00	5.140.000.737,00	5.140.000.737,00	5.140.000.737,00	5.140.000.737,00	5.140.000.737,00	5.140.000.737,00	5.140.000.737,00
			Lebih/Kurang	0,00	0,00	0,00	0,00	0,00	0,00	0,00	0,00	0,00	0,00	0,00	0,00	0,00	0,00	0,00	0,00

KABUPATEN CILACAP
IKHTISAR LAPORAN KEUANGAN BLUD
LAPORAN REALISASI ANGGARAN

No	PUSKESMAS	Sumber a)	Status b)	Pendapatan BLUD	Pendapatan Hibah	Jumlah Pendapatan	Belanja Operasional	Belanja Non Operasional	Belanja Hibah	Jumlah Belanja	Surplus/Defisit	
											8	9
1	2	3	4	5	6	7=5+6	8	9	10	11=8+9+10	12=7-11	
1	BLUD RSUD CILACAP	Lap Tahunan	S=SEHAT	168.606.239.118,28	0,00	168.606.239.118,28	183.086.766.069,00	55.286.583.422,00	0,00	238.373.349.491,00		(69.767.110.372,72)
2	BLUD RSUD MAJENANG	Lap Tahunan	S=SEHAT	56.309.615.621,74	0,00	56.309.615.621,74	73.498.546.674,27	16.182.346.921,00	0,00	89.680.893.595,27		(33.371.277.973,53)
3	Puskesmas Adipala I	Lap Tahunan	S=SEHAT	3.050.157.540,00	0,00	3.050.157.540,00	3.844.566.268,00	370.493.100,00	0,00	4.215.059.368,00		(1.164.901.828,00)
4	Puskesmas Adipala II	Lap Tahunan	S=SEHAT	1.578.393.440,00	0,00	1.578.393.440,00	2.371.474.447,00	246.192.000,00	0,00	2.617.666.447,00		(1.039.273.007,00)
5	Puskesmas Bantarsari	Lap Tahunan	S=SEHAT	4.043.726.434,00	0,00	4.043.726.434,00	5.150.040.611,00	493.938.200,00	0,00	5.643.978.811,00		(1.600.252.377,00)
6	Puskesmas Binangun	Lap Tahunan	S=SEHAT	3.762.695.921,00	0,00	3.762.695.921,00	4.355.252.211,00	570.035.000,00	0,00	4.925.287.211,00		(1.162.591.290,00)
7	Puskesmas Cilacap Selatan I	Lap Tahunan	S=SEHAT	1.538.385.816,00	0,00	1.538.385.816,00	2.146.954.532,00	123.523.413,00	0,00	2.270.477.945,00		(732.092.129,00)
8	Puskesmas Cilacap Selatan II	Lap Tahunan	S=SEHAT	1.419.390.707,00	0,00	1.419.390.707,00	2.052.475.577,00	262.692.480,00	0,00	2.315.168.057,00		(895.777.350,00)
9	Puskesmas Cilacap Tengah I	Lap Tahunan	S=SEHAT	1.589.427.059,00	0,00	1.589.427.059,00	2.297.661.056,00	124.218.000,00	0,00	2.421.879.056,00		(832.451.997,00)
10	Puskesmas Cilacap Tengah II	Lap Tahunan	S=SEHAT	1.462.549.951,00	0,00	1.462.549.951,00	2.183.432.383,00	116.600.000,00	0,00	2.300.032.383,00		(837.482.432,00)
11	Puskesmas Cilacap Utara I	Lap Tahunan	S=SEHAT	1.818.016.428,00	0,00	1.818.016.428,00	2.490.897.100,00	120.364.000,00	0,00	2.611.261.100,00		(793.244.672,00)
12	Puskesmas Cilacap Utara II	Lap Tahunan	S=SEHAT	1.059.311.687,00	0,00	1.059.311.687,00	1.735.909.826,00	87.125.363,00	0,00	1.823.035.189,00		(763.723.502,00)
13	Puskesmas Cimanggu I	Lap Tahunan	S=SEHAT	2.851.282.072,00	0,00	2.851.282.072,00	3.857.869.068,00	558.529.336,00	0,00	4.416.398.404,00		(1.565.116.332,00)
14	Puskesmas Cimanggu II	Lap Tahunan	S=SEHAT	2.256.714.264,00	0,00	2.256.714.264,00	2.971.853.066,00	153.444.000,00	0,00	3.125.297.066,00		(868.582.802,00)
15	Puskesmas Cipari	Lap Tahunan	S=SEHAT	3.898.956.401,00	0,00	3.898.956.401,00	4.767.829.851,00	281.379.220,00	0,00	5.049.209.071,00		(1.150.252.670,00)
16	Puskesmas Dayeuhluru I	Lap Tahunan	S=SEHAT	2.442.848.480,00	0,00	2.442.848.480,00	3.315.344.474,00	214.916.000,00	0,00	3.530.260.474,00		(1.087.411.994,00)
17	Puskesmas Dayeuhluru II	Lap Tahunan	S=SEHAT	1.387.629.626,00	0,00	1.387.629.626,00	2.225.170.579,00	131.617.100,00	0,00	2.356.787.679,00		(969.158.053,00)
18	Puskesmas Gandrungmangu I	Lap Tahunan	S=SEHAT	3.588.617.266,00	0,00	3.588.617.266,00	4.214.126.642,00	616.248.415,00	0,00	4.830.375.057,00		(1.241.757.791,00)
19	Puskesmas Gandrungmangu II	Lap Tahunan	S=SEHAT	1.845.967.409,00	0,00	1.845.967.409,00	2.682.016.942,00	375.745.000,00	0,00	3.057.761.942,00		(1.211.794.533,00)
20	Puskesmas Jeruklegi I	Lap Tahunan	S=SEHAT	2.601.405.009,00	0,00	2.601.405.009,00	3.066.627.086,00	487.817.215,00	0,00	3.554.444.301,00		(953.039.292,00)
21	Puskesmas Jeruklegi II	Lap Tahunan	S=SEHAT	1.576.468.590,00	0,00	1.576.468.590,00	2.159.735.839,00	289.897.320,00	0,00	2.449.633.159,00		(873.164.569,00)
22	Puskesmas Kampung Laut	Lap Tahunan	S=SEHAT	774.485.519,00	0,00	774.485.519,00	2.084.155.298,00	0,00	0,00	2.084.155.298,00		(1.309.669.779,00)
23	Puskesmas Karangpucung I	Lap Tahunan	S=SEHAT	2.454.555.305,00	0,00	2.454.555.305,00	3.005.250.381,00	196.050.400,00	0,00	3.201.300.781,00		(746.745.476,00)

No	PUSKESMAS	Sumber a)	Status b)	Pendapatan BLUD	Pendapatan Hibah	Jumlah Pendapatan	Belanja Operasional	Belanja Non Operasional	Belanja Hibah	Jumlah Belanja	Surplus/Defisit	
											12=7-11	11=8+9+10
1	2	3	4	5	6	7=5+6	8	9	10	11=8+9+10	12=7-11	
24	Puskesmas Karangpucung II	Lap Tahunan	S=SEHAT	1.316.710.209,00	0,00	1.316.710.209,00	1.992.440.187,00	216.504.000,00	0,00	2.208.944.187,00	(892.233.978,00)	
25	Puskesmas Kawunganten	Lap Tahunan	S=SEHAT	4.817.742.378,00	0,00	4.817.742.378,00	4.818.823.933,00	797.351.500,00	0,00	5.616.175.433,00	(798.433.055,00)	
26	Puskesmas Kedungreja	Lap Tahunan	S=SEHAT	4.494.148.008,00	0,00	4.494.148.008,00	5.097.890.866,00	316.070.000,00	0,00	5.413.960.866,00	(919.812.858,00)	
27	Puskesmas Kesugihan I	Lap Tahunan	S=SEHAT	3.120.449.567,00	0,00	3.120.449.567,00	4.131.217.595,00	441.375.675,00		4.572.593.270,00	(1.452.143.703,00)	
28	Puskesmas Kesugihan II	Lap Tahunan	S=SEHAT	2.269.001.022,00	0,00	2.269.001.022,00	3.135.300.073,00	162.669.857,00	0,00	3.297.969.930,00	(1.028.968.908,00)	
29	Puskesmas Kroya I	Lap Tahunan	S=SEHAT	4.550.912.209,00	0,00	4.550.912.209,00	5.471.327.227,00	664.796.416,00	0,00	6.136.123.643,00	(1.585.211.434,00)	
30	Puskesmas Kroya II	Lap Tahunan	S=SEHAT	2.352.364.036,00	0,00	2.352.364.036,00	3.186.448.662,00	281.809.700,00	0,00	3.468.258.362,00	(1.115.894.326,00)	
31	Puskesmas Majenang I	Lap Tahunan	S=SEHAT	3.737.007.648,00	0,00	3.737.007.648,00	4.190.327.371,00	643.183.751,00	0,00	4.833.511.122,00	(1.096.503.474,00)	
32	Puskesmas Majenang II	Lap Tahunan	S=SEHAT	2.816.350.210,00	0,00	2.816.350.210,00	3.553.928.085,00	187.837.900,00	0,00	3.741.765.985,00	(925.415.775,00)	
33	Puskesmas Maos	Lap Tahunan	S=SEHAT	2.803.244.151,00	0,00	2.803.244.151,00	3.707.095.783,00	166.230.000,00	0,00	3.873.325.783,00	(1.070.081.632,00)	
34	Puskesmas Nusawungu I	Lap Tahunan	S=SEHAT	2.822.709.136,00	0,00	2.822.709.136,00	3.189.859.672,00	323.340.500,00	0,00	3.513.200.172,00	(690.491.036,00)	
35	Puskesmas Nusawungu II	Lap Tahunan	S=SEHAT	2.446.212.646,00	0,00	2.446.212.646,00	3.495.570.848,00	277.176.982,00	0,00	3.772.747.830,00	(1.326.535.184,00)	
36	Puskesmas Patimuan	Lap Tahunan	S=SEHAT	2.688.308.257,00	0,00	2.688.308.257,00	3.395.222.407,00	469.172.200,00	0,00	3.864.394.607,00	(1.176.086.350,00)	
37	Puskesmas Sampang	Lap Tahunan	S=SEHAT	2.502.558.299,00	0,00	2.502.558.299,00	3.321.029.267,00	139.198.970,00	0,00	3.460.228.237,00	(957.669.938,00)	
38	Puskesmas Sidareja	Lap Tahunan	S=SEHAT	5.595.221.914,00	0,00	5.595.221.914,00	6.081.170.392,00	780.432.340,00	0,00	6.861.602.732,00	(1.266.380.818,00)	
39	Puskesmas Wanareja I	Lap Tahunan	S=SEHAT	3.073.072.222,00	0,00	3.073.072.222,00	3.819.761.505,00	279.677.900,00	0,00	4.099.439.405,00	(1.026.367.183,00)	
40	Puskesmas Wanareja II	Lap Tahunan	S=SEHAT	1.465.292.427,00	0,00	1.465.292.427,00	2.331.788.001,00	199.900.000,00	0,00	2.531.688.001,00	(1.066.395.574,00)	
	TOTAL			324.788.144.003,02	0,00	324.788.144.003,02	384.483.157.854,27	83.636.483.596,00	0,00	468.119.641.450,27	(143.331.497.447,25)	

KABUPATEN CILACAP
IKHTISAR LAPORAN KEUANGAN BLUD
NERACA

No	PUSKESMAS	Sumber a)	Status b)	Aktiva lancar	Aktiva Tetap	Aktiva Lainnya	Total Aktiva	Kewajiban Jk. Pendek	Kewajiban Jk. Panjang	Kewajiban Lainnya	Total Kewajiban	Ekuitas Awal
1	2	3	4	5	6	7	8=5+6+7	9	10	11	12=9+10+11	13
1	BLUD RSUD CILACAP	Lap Tahunan	S=SEHAT	45.789.952.917,28	244.483.823.662,97	1.446.385.417,00	291.720.161.997,25	8.884.602.138,00	0,00	0,00	8.884.602.138,00	303.602.824.475,47
2	BLUD RSUD MAJENANG	Lap Tahunan	S=SEHAT	9.375.684.295,57	73.002.768.092,03	8.499.623.869,00	90.828.076.256,60	10.556.212.536,00	0,00	0,00	10.556.212.536,00	87.003.326.031,20
3	Puskesmas Adipala I	Lap Tahunan	S=SEHAT	1.047.915.552,24	4.632.696.998,00	3.469.250,00	5.684.081.800,24	6.824.225,00	0,00	0,00	6.824.225,00	5.403.864.764,41
4	Puskesmas Adipala II	Lap Tahunan	S=SEHAT	424.889.718,87	5.575.015.948,00	38.539.778,00	6.038.445.444,87	2.796.454,00	0,00	0,00	2.796.454,00	6.231.324.532,55
5	Puskesmas Bantarsari	Lap Tahunan	S=SEHAT	1.966.115.410,00	8.049.320.703,00	164.996.741,00	10.180.432.854,00	13.762.718,00	0,00	0,00	13.762.718,00	10.777.473.056,99
6	Puskesmas Binangun	Lap Tahunan	S=SEHAT	977.064.733,29	2.710.581.854,00	78.872.710,00	3.766.519.297,29	4.036.962,00	0,00	0,00	4.036.962,00	3.685.610.773,22
7	Puskesmas Cilacap Selatan I	Lap Tahunan	S=SEHAT	392.407.166,06	2.431.945.553,00	18.667.463,67	2.843.020.182,73	9.583.865,00	0,00	0,00	9.583.865,00	2.985.958.200,11
8	Puskesmas Cilacap Selatan II	Lap Tahunan	S=SEHAT	485.746.807,60	10.017.061.367,00	9.871.048,00	10.512.679.222,60	7.333.259,00	0,00	0,00	7.333.259,00	10.767.740.304,41
9	Puskesmas Cilacap Tengah I	Lap Tahunan	S=SEHAT	474.961.517,34	1.966.072.293,00	65.788.925,00	2.506.822.735,34	6.807.645,00	0,00	0,00	6.807.645,00	2.502.788.008,48
10	Puskesmas Cilacap Tengah II	Lap Tahunan	S=SEHAT	267.827.042,32	2.021.890.031,00	60.683.683,00	2.350.400.756,32	5.964.720,00	0,00	0,00	5.964.720,00	2.511.919.768,99
11	Puskesmas Cilacap Utara I	Lap Tahunan	S=SEHAT	483.749.426,11	6.341.716.022,00	29.730.560,00	6.855.196.008,11	6.181.279,00	0,00	0,00	6.181.279,00	6.617.117.908,74
12	Puskesmas Cilacap Utara II	Lap Tahunan	S=SEHAT	331.151.308,79	9.098.710.994,00	10.870.341,00	9.440.732.643,79	6.022.950,00	0,00	0,00	6.022.950,00	9.799.095.915,94
13	Puskesmas Cimanngu I	Lap Tahunan	S=SEHAT	441.913.827,58	3.307.018.519,00	346.363.539,00	4.095.295.885,58	5.249.468,00	0,00	0,00	5.249.468,00	4.067.086.476,54
14	Puskesmas Cimanngu II	Lap Tahunan	S=SEHAT	521.687.806,77	2.686.691.200,00	402.372.260,00	3.610.751.266,77	4.705.125,00	0,00	0,00	4.705.125,00	3.605.695.651,80
15	Puskesmas Cipari	Lap Tahunan	S=SEHAT	568.818.553,94	4.651.596.336,00	13.204.162,00	5.233.619.051,94	9.820.802,00	0,00	0,00	9.820.802,00	5.427.069.901,65
16	Puskesmas Dayehluhur I	Lap Tahunan	S=SEHAT	318.071.436,36	9.725.405.933,00	166.380.921,00	10.209.858.290,36	3.989.700,00	0,00	0,00	3.989.700,00	10.246.552.419,34
17	Puskesmas Dayehluhur II	Lap Tahunan	S=SEHAT	305.238.584,77	1.897.338.923,00	4.705.113,00	2.207.282.620,77	0,00	0,00	0,00	0,00	2.285.943.624,43
18	Puskesmas Gandrungmangu I	Lap Tahunan	S=SEHAT	461.120.461,60	12.163.929.088,00	30.777.238,00	12.655.826.787,60	8.950.070,00	0,00	0,00	8.950.070,00	13.060.482.787,00
19	Puskesmas Gandrungmangu II	Lap Tahunan	S=SEHAT	466.623.347,05	2.069.143.665,00	204.783.091,00	2.740.550.103,05	4.195.428,00	0,00	0,00	4.195.428,00	2.895.892.946,96
20	Puskesmas Jeruklegi I	Lap Tahunan	S=SEHAT	690.716.456,91	11.797.336.608,00	53.094.502,00	12.541.147.566,91	7.857.097,00	0,00	0,00	7.857.097,00	10.682.189.087,34
21	Puskesmas Jeruklegi II	Lap Tahunan	S=SEHAT	446.667.914,83	7.976.601.358,00	358.336.964,00	8.781.606.236,83	5.827.256,00	0,00	0,00	5.827.256,00	7.043.799.476,39
22	Puskesmas Kampung Laut	Lap Tahunan	S=SEHAT	290.468.194,57	4.592.756.465,00	21.106.743,00	4.904.331.402,57	220.000,00	0,00	0,00	220.000,00	5.082.028.140,31
23	Puskesmas Karangpucung I	Lap Tahunan	S=SEHAT	698.406.273,78	8.938.671.742,00	13.485.332,67	9.650.563.348,45	128.249.447,00	0,00	0,00	128.249.447,00	9.639.921.551,64
24	Puskesmas Karangpucung II	Lap Tahunan	S=SEHAT	517.988.694,19	2.438.332.939,90	47.578.652,00	3.003.900.286,09	4.867.200,00	0,00	0,00	4.867.200,00	2.814.591.727,03
25	Puskesmas Kawunganten	Lap Tahunan	S=SEHAT	689.685.665,38	7.445.880.536,00	497.433.772,33	8.632.999.973,71	297.373.184,00	0,00	0,00	297.373.184,00	8.235.343.018,61
26	Puskesmas Kedungreja	Lap Tahunan	S=SEHAT	653.672.191,26	7.853.867.420,00	237.457.911,67	8.744.997.522,93	17.410.670,00	0,00	0,00	17.410.670,00	8.890.400.302,29
27	Puskesmas Kesugihan I	Lap Tahunan	S=SEHAT	962.461.092,46	13.191.747.714,00	80.019.084,00	14.234.227.890,46	7.922.283,00	0,00	0,00	7.922.283,00	13.110.544.920,95
28	Puskesmas Kesugihan II	Lap Tahunan	S=SEHAT	543.516.125,73	3.722.532.798,00	16.076.065,00	4.282.124.988,73	3.754.064,00	0,00	0,00	3.754.064,00	4.421.039.162,60
29	Puskesmas Kroya I	Lap Tahunan	S=SEHAT	2.011.581.186,08	3.498.378.589,00	54.500.000,00	5.564.459.775,08	10.656.522,00	0,00	0,00	10.656.522,00	6.047.047.176,74
30	Puskesmas Kroya II	Lap Tahunan	S=SEHAT	370.328.434,78	2.642.415.778,00	52.401.987,00	3.065.146.199,78	5.340.327,00	0,00	0,00	5.340.327,00	3.072.825.160,71
31	Puskesmas Majenang I	Lap Tahunan	S=SEHAT	5.281.348.982,78	3.923.323.837,93	3.740.346,00	9.208.413.166,71	1.384.450,00	0,00	0,00	1.384.450,00	9.215.205.055,97
32	Puskesmas Majenang II	Lap Tahunan	S=SEHAT	693.930.286,84	2.947.906.042,50	19.377.084,00	3.661.213.413,34	4.700.802,00	0,00	0,00	4.700.802,00	3.594.413.883,95

No	PUSKESMAS	Sumber a)	Status b)	Surplus dan Defisit Tahun Lalu		Surplus dan Defisit Tahun Berjalan	Koreksi Ekuitas Lainnya	Ekuitas Lainnya/ kewajiban dikonsolidasikan	Total Ekuitas	Total kewajiban dan Ekuitas
				14	15					
1	2	3	4							
1	BLUD RSUD CILACAP	Lap Tahunan	S=SEHAT	0,00	(28.235.518.668,78)		(21.998.400.007,44)	29.376.654.060,00	282.835.559.859,25	291.720.161.997,25
2	BLUD RSUD MAJENANG	Lap Tahunan	S=SEHAT	0,00	(30.180.749.512,32)		10.034.452.236,72	13.414.834.965,00	80.271.863.720,60	90.828.076.256,60
3	Puskesmas Adipala I	Lap Tahunan	S=SEHAT	0,00	(1.676.807.681,13)		0,00	1.950.200.491,96	5.677.257.575,24	5.684.081.800,24
4	Puskesmas Adipala II	Lap Tahunan	S=SEHAT	0,00	(2.051.720.020,80)		0,00	1.856.044.479,12	6.035.648.990,87	6.038.445.444,87
5	Puskesmas Bantarsari	Lap Tahunan	S=SEHAT	0,00	(2.166.494.117,91)		0,00	1.555.691.196,92	10.166.670.136,00	10.180.432.854,00
6	Puskesmas Binangun	Lap Tahunan	S=SEHAT	0,00	(1.646.327.940,20)		0,00	1.723.199.502,27	3.762.482.335,29	3.766.519.297,29
7	Puskesmas Cilacap Selatan I	Lap Tahunan	S=SEHAT	0,00	(1.385.347.810,07)		0,00	1.232.825.927,69	2.833.436.317,73	2.843.020.182,73
8	Puskesmas Cilacap Selatan II	Lap Tahunan	S=SEHAT	0,00	(1.628.184.074,13)		0,00	1.365.789.733,32	10.505.345.963,60	10.512.679.222,60
9	Puskesmas Cilacap Tengah I	Lap Tahunan	S=SEHAT	0,00	(1.274.612.866,99)		0,00	1.271.839.948,85	2.500.015.090,34	2.506.822.735,34
10	Puskesmas Cilacap Tengah II	Lap Tahunan	S=SEHAT	0,00	(1.233.902.181,52)		0,00	1.066.418.448,85	2.344.436.036,32	2.350.400.756,32
11	Puskesmas Cilacap Utara I	Lap Tahunan	S=SEHAT	0,00	(1.486.885.280,48)		0,00	1.718.782.100,85	6.849.014.729,11	6.855.196.008,11
12	Puskesmas Cilacap Utara II	Lap Tahunan	S=SEHAT	0,00	(1.445.019.799,00)		0,00	1.080.633.576,85	9.434.709.693,79	9.440.732.643,79
13	Puskesmas Cimanggung I	Lap Tahunan	S=SEHAT	0,00	(1.868.041.883,44)		0,00	1.891.001.824,48	4.090.046.417,58	4.095.295.885,58
14	Puskesmas Cimanggung II	Lap Tahunan	S=SEHAT	0,00	(1.556.909.631,13)		0,00	1.557.260.121,10	3.606.046.141,77	3.610.751.266,77
15	Puskesmas Cipari	Lap Tahunan	S=SEHAT	0,00	(1.963.376.444,30)		0,00	1.760.104.792,59	5.223.798.249,94	5.233.619.051,94
16	Puskesmas Dayehluhur I	Lap Tahunan	S=SEHAT	0,00	(1.896.858.153,15)		0,00	1.856.174.324,17	10.205.868.590,36	10.209.858.290,36
17	Puskesmas Dayehluhur II	Lap Tahunan	S=SEHAT	0,00	(1.562.921.050,45)		0,00	1.484.260.046,79	2.207.282.620,77	2.207.282.620,77
18	Puskesmas Gandrungmangu I	Lap Tahunan	S=SEHAT	0,00	(2.314.427.009,50)		0,00	1.900.820.940,10	12.646.876.717,60	12.655.826.787,60
19	Puskesmas Gandrungmangu II	Lap Tahunan	S=SEHAT	0,00	(1.547.863.838,75)		0,00	1.388.325.566,84	2.736.354.675,05	2.740.550.103,05
20	Puskesmas Jeruklegi I	Lap Tahunan	S=SEHAT	0,00	(1.656.273.840,53)		0,00	3.507.375.223,10	12.533.290.469,91	12.541.147.566,91
21	Puskesmas Jeruklegi II	Lap Tahunan	S=SEHAT	0,00	(1.245.100.743,40)		0,00	2.977.080.247,84	8.775.778.980,83	8.781.606.236,83
22	Puskesmas Kampung Laut	Lap Tahunan	S=SEHAT	0,00	(1.965.677.208,35)		0,00	1.787.760.470,61	4.904.111.402,57	4.904.331.402,57
23	Puskesmas Karangpucung I	Lap Tahunan	S=SEHAT	0,00	(1.883.348.386,66)		0,00	1.765.740.736,47	9.522.313.901,45	9.650.563.348,45
24	Puskesmas Karangpucung II	Lap Tahunan	S=SEHAT	0,00	(1.305.629.427,79)		0,00	1.490.070.786,85	2.999.033.086,09	3.003.900.286,09
25	Puskesmas Kawunganten	Lap Tahunan	S=SEHAT	0,00	(1.787.447.267,68)		0,00	1.887.731.038,78	8.335.626.789,71	8.632.999.973,71
26	Puskesmas Kedungreja	Lap Tahunan	S=SEHAT	0,00	(2.285.927.643,84)		0,00	2.123.114.194,48	8.727.586.852,93	8.744.997.522,93
27	Puskesmas Kesugihan I	Lap Tahunan	S=SEHAT	0,00	(1.916.175.682,93)		0,00	3.031.936.369,44	14.234.227.890,46	14.234.227.890,46
28	Puskesmas Kesugihan II	Lap Tahunan	S=SEHAT	0,00	(1.642.514.817,75)		0,00	1.499.846.579,88	4.278.370.924,73	4.282.124.988,73
29	Puskesmas Kroya I	Lap Tahunan	S=SEHAT	0,00	(2.250.711.138,31)		0,00	1.757.467.214,65	5.553.803.253,08	5.564.459.775,08
30	Puskesmas Kroya II	Lap Tahunan	S=SEHAT	0,00	(1.592.586.836,77)		0,00	1.579.567.548,84	3.059.805.872,78	3.065.146.199,78
31	Puskesmas Majenang I	Lap Tahunan	S=SEHAT	0,00	(1.415.318.344,79)		0,00	1.407.142.005,53	9.207.028.716,71	9.208.413.166,71
32	Puskesmas Majenang II	Lap Tahunan	S=SEHAT	0,00	(1.588.005.515,53)		0,00	1.650.104.242,92	3.656.512.611,34	3.661.213.413,34

No	PUSKESMAS	Sumber a)	Status b)	Aktiva lancar	Aktiva Tetap	Aktiva Lainnya	Total Aktiva 8=5+6+7	Kewajiban Jk. Pendek	Kewajiban Jk. Panjang	Kewajiban Lainnya	Total Kewajiban 12=9+10+11	Ekuitas Awal
1	2	3	4	5	6	7	8=5+6+7	9	10	11	12=9+10+11	13
33	Puskesmas Maos	Lap Tahunan	S=SEHAT	1.298.161.192,10	8.029.458.473,00	19.233.174,00	9.346.852.839,10	8.283.938,00	0,00	0,00	8.283.938,00	9.152.283.712,19
34	Puskesmas Nusawungu I	Lap Tahunan	S=SEHAT	805.068.136,85	7.145.422.815,00	(4.859.000,00)	7.945.631.951,85	165.192.453,00	0,00	0,00	165.192.453,00	7.082.316.172,95
35	Puskesmas Nusawungu II	Lap Tahunan	S=SEHAT	901.221.010,57	9.273.117.465,00	3.461.583,00	10.177.800.058,57	671.655,00	0,00	0,00	671.655,00	7.761.359.890,45
36	Puskesmas Patimuan	Lap Tahunan	S=SEHAT	342.553.871,86	9.241.831.024,00	28.212.770,00	9.612.597.665,86	8.131.462,00	0,00	0,00	8.131.462,00	9.596.338.373,26
37	Puskesmas Sampang	Lap Tahunan	S=SEHAT	1.096.440.526,49	9.075.086.055,00	19.935.815,00	10.191.462.396,49	11.731.664,00	0,00	0,00	11.731.664,00	10.439.375.086,43
38	Puskesmas Sidareja	Lap Tahunan	S=SEHAT	1.549.897.651,94	13.285.659.964,00	216.334.537,00	15.051.892.152,94	366.953.480,40	0,00	0,00	366.953.480,40	14.814.689.599,18
39	Puskesmas Wanareja I	Lap Tahunan	S=SEHAT	303.217.176,59	5.824.812.896,00	28.207.043,00	6.156.237.115,59	7.676.947,00	0,00	0,00	7.676.947,00	6.566.282.970,66
40	Puskesmas Wanareja II	Lap Tahunan	S=SEHAT	276.691.238,30	5.627.717.004,00	5.378.000,00	5.909.786.242,30	4.097.255,00	0,00	0,00	4.097.255,00	6.081.367.471,90
	TOTAL			85.474.962.217,83	555.305.584.706,33	13.366.598.475,34	654.147.145.399,50	20.615.341.500,40	0,00	0,00	20.615.341.500,40	656.821.129.489,78

No	PUSKESMAS	Sumber a)	Status b)	Surplus dan Defisit Tahun Lalu	Surplus dan Defisit Tahun Berjalan	Koreksi Ekuitas Lainnya	Ekuitas Lainnya/ kewajiban dikonsolidasikan	Total Ekuitas	Total kewajiban dan Ekuitas
1	2	3	4						
33	Puskesmas Maos	Lap Tahunan	S=SEHAT	0,00	(1.664.205.114,04)	0,00	1.850.490.302,95	9.338.568.901,10	9.346.852.839,10
34	Puskesmas Nusawungu I	Lap Tahunan	S=SEHAT	0,00	(1.382.625.558,11)	0,00	1.579.958.466,01	7.279.649.080,85	7.444.841.533,85
35	Puskesmas Nusawungu II	Lap Tahunan	S=SEHAT	0,00	(2.085.530.915,46)	0,00	4.501.299.428,58	10.177.128.403,57	10.177.800.058,57
36	Puskesmas Patimuan	Lap Tahunan	S=SEHAT	0,00	(1.812.754.860,11)	0,00	1.820.882.690,71	9.604.466.203,86	9.612.597.665,86
37	Puskesmas Sampang	Lap Tahunan	S=SEHAT	0,00	(2.457.403.660,42)	0,00	2.197.759.306,48	10.179.730.732,49	10.191.462.396,49
38	Puskesmas Sidareja	Lap Tahunan	S=SEHAT	0,00	(2.551.676.719,30)	0,00	2.421.925.792,66	14.684.938.672,54	15.051.892.152,94
39	Puskesmas Wanareja I	Lap Tahunan	S=SEHAT	0,00	(2.424.184.634,61)	0,00	2.006.461.832,54	6.148.560.168,59	6.156.237.115,59
40	Puskesmas Wanareja II	Lap Tahunan	S=SEHAT	0,00	(1.601.951.470,98)	0,00	1.426.272.986,38	5.909.688.987,30	5.909.786.242,30
	TOTAL			0,00	(125.637.017.751,41)	(11.873.947.770,72)	113.720.849.513,45	633.031.013.481,10	653.646.354.981,50

**KABUPATEN CILACAP
IKHTISAR LAPORAN KEUANGAN BLUD
LAPORAN ALIRAN KAS**

No	PUSKESMAS	Sumber a)	Status b)	KEGIATAN USAHA				KEGIATAN DILUAR USAHA				KEGIATAN INVESTASI						
				Kas Masuk	Kas Keluar	Kas Bersih	8	Kas Masuk	Kas Keluar	Kas Bersih	Kas Masuk	Kas Keluar	Kas Bersih					
				5	6	7=5-6	8	9	10=8-9	11	12	13=11-12						
1		3	4															
1	BLUD RSUD CILACAP	Lap Thnain Unaudited	S=SEHAT	197.982.893,178,28	183.086.766,069,00	14.896.127.109,28	0,00	0,00	0,00	0,00	0,00	0,00	55.286.583.422,00					(65.286.583.422,00)
2	BLUD RSUD MAJENANG	Lap Thnain Unaudited	S=SEHAT	69.724.450.586,74	73.498.546.674,27	(3.774.096.087,53)	0,00	0,00	0,00	0,00	0,00	0,00	16.182.346.921,00					(16.182.346.921,00)
3	Puskesmas Adipala I	Lap Tahunan Unaudited	S=SEHAT	4.013.061.163,00	3.844.566.268,00	168.494.895,00	0,00	0,00	0,00	0,00	0,00	0,00	370.493.100,00					(370.493.100,00)
4	Puskesmas Adipala II	Lap Tahunan Unaudited	S=SEHAT	2.540.165.490,00	2.371.474.447,00	168.691.043,00	0,00	0,00	0,00	0,00	0,00	0,00	246.192.000,00					(246.192.000,00)
5	Puskesmas Bantarsari	Lap Tahunan Unaudited	S=SEHAT	4.962.284.811,00	5.150.040.611,00	(187.755.800,00)	0,00	0,00	0,00	0,00	0,00	0,00	493.938.200,00					(493.938.200,00)
6	Puskesmas Binangun	Lap Tahunan Unaudited	S=SEHAT	4.705.263.630,00	4.355.252.211,00	350.011.419,00	0,00	0,00	0,00	0,00	0,00	0,00	570.035.000,00					(570.035.000,00)
7	Puskesmas Cilacap Selatan I	Lap Tahunan Unaudited	S=SEHAT	2.345.562.209,00	2.146.954.532,00	198.607.677,00	0,00	0,00	0,00	0,00	0,00	0,00	123.523.413,00					(123.523.413,00)
8	Puskesmas Cilacap Selatan II	Lap Tahunan Unaudited	S=SEHAT	2.228.830.192,00	2.052.475.577,00	176.354.615,00	0,00	0,00	0,00	0,00	0,00	0,00	262.692.480,00					(262.692.480,00)
9	Puskesmas Cilacap Tengah I	Lap Tahunan Unaudited	S=SEHAT	2.481.713.247,00	2.297.661.056,00	184.052.191,00	0,00	0,00	0,00	0,00	0,00	0,00	124.218.000,00					(124.218.000,00)
10	Puskesmas Cilacap Tengah II	Lap Tahunan Unaudited	S=SEHAT	2.234.319.663,00	2.183.432.383,00	50.887.280,00	0,00	0,00	0,00	0,00	0,00	0,00	116.600.000,00					(116.600.000,00)
11	Puskesmas Cilacap Utara I	Lap Tahunan Unaudited	S=SEHAT	2.674.277.451,00	2.490.897.100,00	183.380.351,00	0,00	0,00	0,00	0,00	0,00	0,00	120.364.000,00					(120.364.000,00)
12	Puskesmas Cilacap Utara II	Lap Tahunan Unaudited	S=SEHAT	1.856.028.093,00	1.735.909.826,00	120.118.267,00	0,00	0,00	0,00	0,00	0,00	0,00	87.125.363,00					(87.125.363,00)
13	Puskesmas Cimanggung I	Lap Tahunan Unaudited	S=SEHAT	3.777.601.088,00	3.857.869.068,00	(80.267.980,00)	0,00	0,00	0,00	0,00	0,00	0,00	558.529.336,00					(558.529.336,00)
14	Puskesmas Cimanggung II	Lap Tahunan Unaudited	S=SEHAT	3.102.453.716,00	2.971.853.066,00	130.600.650,00	0,00	0,00	0,00	0,00	0,00	0,00	153.444.000,00					(153.444.000,00)
15	Puskesmas Cipari	Lap Tahunan Unaudited	S=SEHAT	4.807.162.194,00	4.767.829.851,00	39.332.343,00	0,00	0,00	0,00	0,00	0,00	0,00	281.379.220,00					(281.379.220,00)
16	Puskesmas Dayeuhluhur I	Lap Tahunan Unaudited	S=SEHAT	3.435.063.747,00	3.315.344.474,00	119.719.273,00	0,00	0,00	0,00	0,00	0,00	0,00	214.916.000,00					(214.916.000,00)
17	Puskesmas Dayeuhluhur II	Lap Tahunan Unaudited	S=SEHAT	2.275.872.922,00	2.225.170.579,00	50.702.343,00	0,00	0,00	0,00	0,00	0,00	0,00	131.617.100,00					(131.617.100,00)
18	Puskesmas Gandrungmangu I	Lap Tahunan Unaudited	S=SEHAT	4.572.448.164,00	4.214.126.642,00	358.321.522,00	0,00	0,00	0,00	0,00	0,00	0,00	616.248.415,00					(616.248.415,00)
19	Puskesmas Gandrungmangu II	Lap Tahunan Unaudited	S=SEHAT	2.726.586.120,00	2.682.016.942,00	44.569.178,00	0,00	0,00	0,00	0,00	0,00	0,00	375.745.000,00					(375.745.000,00)
20	Puskesmas Jeruklegi I	Lap Tahunan Unaudited	S=SEHAT	3.445.463.913,00	3.066.627.086,00	378.836.827,00	0,00	0,00	0,00	0,00	0,00	0,00	487.817.215,00					(487.817.215,00)

No	PUSKESMAS	Sumber a)	Status b)	KEGIATAN USAHA			KEGIATAN DILUAR USAHA			KEGIATAN INVESTASI					
				Kas Masuk	Kas Keluar	Kas Bersih	Kas Masuk	Kas Keluar	Kas Bersih	Kas Masuk	Kas Keluar	Kas Bersih			
				5	6	7=5-6	8	9	10=8-9	11	12	13=11-12			
1	2	3	4												
21	Puskesmas Jeruklegi II	Lap Tahunan Unaudited	S=SEHAT	2.381.716.842,00	2.159.735.839,00	221.981.003,00	0,00	0,00	0,00	0,00	0,00	289.897.320,00			(289.897.320,00)
22	Puskesmas Kampung Laut	Lap Tahunan Unaudited	S=SEHAT	2.074.745.219,00	2.084.155.298,00	(9.410.079,00)	0,00	0,00	0,00	0,00	0,00				0,00
23	Puskesmas Karangpucung I	Lap Tahunan Unaudited	S=SEHAT	3.361.248.057,00	3.005.250.381,00	355.997.676,00	0,00	0,00	0,00	0,00	0,00	196.050.400,00			(196.050.400,00)
24	Puskesmas Karangpucung II	Lap Tahunan Unaudited	S=SEHAT	2.169.685.022,00	1.992.440.187,00	177.244.835,00	0,00	0,00	0,00	0,00	0,00	216.504.000,00			(216.504.000,00)
25	Puskesmas Kawanganten	Lap Tahunan Unaudited	S=SEHAT	5.717.705.870,00	4.818.823.933,00	898.881.937,00	0,00	0,00	0,00	0,00	0,00	797.351.500,00			(797.351.500,00)
26	Puskesmas Kedungreja	Lap Tahunan Unaudited	S=SEHAT	5.553.115.158,00	5.097.890.866,00	455.224.292,00	0,00	0,00	0,00	0,00	0,00	316.070.000,00			(316.070.000,00)
27	Puskesmas Kesugihan I	Lap Tahunan Unaudited	S=SEHAT	4.101.073.425,00	4.131.217.595,00	(30.144.170,00)	0,00	0,00	0,00	0,00	0,00	441.375.675,00			(441.375.675,00)
28	Puskesmas Kesugihan II	Lap Tahunan Unaudited	S=SEHAT	3.193.974.489,00	3.135.300.073,00	58.674.416,00	0,00	0,00	0,00	0,00	0,00	162.669.857,00			(162.669.857,00)
29	Puskesmas Kroya I	Lap Tahunan Unaudited	S=SEHAT	5.494.198.252,00	5.471.327.227,00	22.871.025,00	0,00	0,00	0,00	0,00	0,00	664.796.416,00			(664.796.416,00)
30	Puskesmas Kroya II	Lap Tahunan Unaudited	S=SEHAT	3.205.014.993,00	3.186.448.662,00	18.566.331,00	0,00	0,00	0,00	0,00	0,00	281.809.700,00			(281.809.700,00)
31	Puskesmas Majenang I	Lap Tahunan Unaudited	S=SEHAT	4.663.649.400,00	4.190.327.371,00	473.322.029,00	0,00	0,00	0,00	0,00	0,00	643.183.751,00			(643.183.751,00)
32	Puskesmas Majenang II	Lap Tahunan Unaudited	S=SEHAT	3.773.599.603,00	3.553.928.085,00	219.671.518,00	0,00	0,00	0,00	0,00	0,00	187.837.900,00			(187.837.900,00)
33	Puskesmas Maos	Lap Tahunan Unaudited	S=SEHAT	3.902.700.377,00	3.707.095.783,00	195.604.594,00	0,00	0,00	0,00	0,00	0,00	166.230.000,00			(166.230.000,00)
34	Puskesmas Nusawungu I	Lap Tahunan Unaudited	S=SEHAT	3.690.978.405,00	3.189.859.672,00	501.118.733,00	0,00	0,00	0,00	0,00	0,00	323.340.500,00			(323.340.500,00)
35	Puskesmas Nusawungu II	Lap Tahunan Unaudited	S=SEHAT	3.374.402.040,00	3.495.570.848,00	(121.168.808,00)	0,00	0,00	0,00	0,00	0,00	277.176.982,00			(277.176.982,00)
36	Puskesmas Patimuan	Lap Tahunan Unaudited	S=SEHAT	3.604.594.729,00	3.395.222.407,00	209.372.322,00	0,00	0,00	0,00	0,00	0,00	469.172.200,00			(469.172.200,00)
37	Puskesmas Sampang	Lap Tahunan Unaudited	S=SEHAT	3.375.701.894,00	3.321.029.267,00	54.672.627,00	0,00	0,00	0,00	0,00	0,00	139.198.970,00			(139.198.970,00)
38	Puskesmas Sidareja	Lap Tahunan Unaudited	S=SEHAT	6.586.651.372,00	6.081.170.392,00	505.480.980,00	0,00	0,00	0,00	0,00	0,00	780.432.340,00			(780.432.340,00)
39	Puskesmas Wanareja I	Lap Tahunan Unaudited	S=SEHAT	3.968.000.655,00	3.819.761.505,00	148.239.150,00	0,00	0,00	0,00	0,00	0,00	279.677.900,00			(279.677.900,00)
40	Puskesmas Wanareja II	Lap Tahunan Unaudited	S=SEHAT	2.510.300.402,00	2.331.788.001,00	178.512.401,00	0,00	0,00	0,00	0,00	0,00	199.900.000,00			(199.900.000,00)
	TOTAL			402.594.557.782,02	384.483.157.854,27	18.111.399.927,75	0,00	0,00	0,00	0,00	0,00	83.636.483.596,00			(83.636.483.596,00)

**KABUPATEN CILACAP
IKHTISAR LAPORAN KEUANGAN BLUD PUSKESMAS
LAPORAN ALIRAN KAS**

No	PUSKESMAS	Sumber a)	Status b)	KEGIATAN PEMBELANJAAN / PENDANAAN			KEGIATAN TRANSITORIS			KENAIKAN / (PENURUNAN) KAS	SALDO AWAL 01 JAN 2021	SALDO AKHIR 31 DES 20
				Kas Masuk	Kas Keluar	Kas Bersih	Kas Masuk	Kas Keluar	Kas Bersih			
1	2	3	4	14	15	16=14-15	17	18	19=17-18	20=7+10+13+16+19	21	22=20+21
1	BLUD RSUD CILACAP	Lap Tahunan	S=SEHAT	0,00	0,00	0,00	17.691.630.397,00	42.670.967.531,00	(24.979.337.134,00)	(65.369.793.446,72)	86.379.731.302,00	21.009.937.855,28
2	BLUD RSUD MAJENANG	Lap Tahunan	S=SEHAT	0,00	0,00	0,00	5.404.274.987,00	14.404.274.987,00	(9.000.000.000,00)	(28.956.443.008,53)	29.299.465.515,79	343.022.507,26
3	Puskesmas Adipala I	Lap Tahunan	S=SEHAT	0,00	0,00	0,00	210.365.407,00	210.365.407,00	0,00	(201.998.205,00)	815.632.806,00	613.634.601,00
4	Puskesmas Adipala II	Lap Tahunan	S=SEHAT	0,00	0,00	0,00	96.305.350,00	96.305.350,00	0,00	(77.500.957,00)	77.743.019,00	242.062,00
5	Puskesmas Bantarsari	Lap Tahunan	S=SEHAT	0,00	0,00	0,00	291.189.226,00	291.189.226,00	0,00	(681.694.000,00)	1.874.009.601,00	1.192.315.601,00
6	Puskesmas Binangun	Lap Tahunan	S=SEHAT	0,00	0,00	0,00	227.025.651,00	227.025.651,00	0,00	(220.023.581,00)	769.779.855,00	549.756.274,00
7	Puskesmas Cilacap Selatan I	Lap Tahunan	S=SEHAT	0,00	0,00	0,00	89.903.770,00	89.903.770,00	0,00	75.084.264,00	68.129.175,00	144.213.439,00
8	Puskesmas Cilacap Selatan II	Lap Tahunan	S=SEHAT	0,00	0,00	0,00	90.930.761,00	90.930.761,00	0,00	(86.337.865,00)	264.754.444,00	178.416.579,00
9	Puskesmas Cilacap Tengah I	Lap Tahunan	S=SEHAT	0,00	0,00	0,00	91.694.985,00	91.694.985,00	0,00	59.834.191,00	88.517.085,00	148.351.276,00
10	Puskesmas Cilacap Tengah II	Lap Tahunan	S=SEHAT	0,00	0,00	0,00	85.416.294,00	85.416.294,00	0,00	(65.712.720,00)	96.670.142,00	30.957.422,00
11	Puskesmas Cilacap Utara I	Lap Tahunan	S=SEHAT	0,00	0,00	0,00	104.659.333,00	104.659.333,00	0,00	63.016.351,00	113.745.350,00	176.761.701,00
12	Puskesmas Cilacap Utara II	Lap Tahunan	S=SEHAT	0,00	0,00	0,00	63.473.601,00	63.473.601,00	0,00	32.992.904,00	25.392.288,00	58.385.192,00
11	Puskesmas Cimaung I	Lap Tahunan	S=SEHAT	0,00	0,00	0,00	120.813.614,00	120.813.614,00	0,00	(638.797.316,00)	712.218.466,00	73.421.150,00
14	Puskesmas Cimaung II	Lap Tahunan	S=SEHAT	0,00	0,00	0,00	116.370.573,00	116.370.573,00	0,00	(22.843.350,00)	188.624.002,00	165.780.652,00
15	Puskesmas Cipari	Lap Tahunan	S=SEHAT	0,00	0,00	0,00	218.200.895,00	218.200.895,00	0,00	(242.046.877,00)	466.269.625,00	224.222.748,00
16	Puskesmas Dayeuhluhur I	Lap Tahunan	S=SEHAT	0,00	0,00	0,00	99.024.713,00	99.024.713,00	0,00	(95.196.727,00)	106.235.549,00	11.038.822,00
17	Puskesmas Dayeuhluhur II	Lap Tahunan	S=SEHAT	0,00	0,00	0,00	78.726.942,00	78.726.942,00	0,00	(80.914.757,00)	82.930.018,00	2.015.261,00
18	Puskesmas Gandrungmangu I	Lap Tahunan	S=SEHAT	0,00	0,00	0,00	174.113.253,00	174.113.253,00	0,00	(257.926.893,00)	260.577.446,00	2.650.553,00
19	Puskesmas Gandrungmangu II	Lap Tahunan	S=SEHAT	0,00	0,00	0,00	102.898.660,00	102.898.660,00	0,00	(331.175.822,00)	565.237.768,00	234.061.946,00
20	Puskesmas Jeruklegi I	Lap Tahunan	S=SEHAT	0,00	0,00	0,00	149.954.763,00	149.954.763,00	0,00	(108.980.388,00)	372.290.796,00	263.310.408,00

No	PUSKESMAS	Sumber a)	Status b)	KEGIATAN PEMBELANJAAN / PENDANAAN			KEGIATAN TRANSITORIS			KENAIKAN / (PENURUNAN) KAS 20=7+10+13+16+19	SALDO AWAL 01 JAN 2021	SALDO AKHIR 31 DES 20
				Kas Masuk	Kas Keluar	Kas Bersih	Kas Masuk	Kas Keluar	Kas Bersih			
				14	15	16=14-15	17	18	19=17-18			
1	2	3	4							21	22=20+21	
21	Puskesmas Jeruklegi II	Lap Tahunan	S=SEHAT	0,00	0,00	0,00	97.314.266,00	97.314.266,00	0,00	(67.916.317,00)	92.106.675,00	24.190.358,00
22	Puskesmas Kampung Laut	Lap Tahunan	S=SEHAT	0,00	0,00	0,00	26.309.950,00	26.309.950,00	0,00	(9.410.079,00)	16.017.751,00	6.607.672,00
23	Puskesmas Karangpucung I	Lap Tahunan	S=SEHAT	0,00	0,00	0,00	104.367.672,00	104.367.672,00	0,00	159.947.276,00	164.410.489,00	324.357.765,00
24	Puskesmas Karangpucung II	Lap Tahunan	S=SEHAT	0,00	0,00	0,00	74.412.500,00	74.412.500,00	0,00	(39.259.165,00)	234.903.960,00	195.644.795,00
25	Puskesmas Kawunganten	Lap Tahunan	S=SEHAT	0,00	0,00	0,00	295.821.186,00	295.821.186,00	0,00	101.530.437,00	220.293.092,00	321.823.529,00
26	Puskesmas Kedungreja	Lap Tahunan	S=SEHAT	0,00	0,00	0,00	206.692.453,00	206.692.453,00	0,00	139.154.292,00	139.179.115,00	278.333.407,00
27	Puskesmas Kesugihan I	Lap Tahunan	S=SEHAT	0,00	0,00	0,00	218.126.700,00	218.126.700,00	0,00	(471.519.845,00)	992.631.684,00	521.111.839,00
28	Puskesmas Kesugihan II	Lap Tahunan	S=SEHAT	0,00	0,00	0,00	139.308.537,00	139.308.537,00	0,00	(103.995.441,00)	371.810.255,00	267.814.814,00
29	Puskesmas Kroya I	Lap Tahunan	S=SEHAT	0,00	0,00	0,00	358.894.371,00	358.894.371,00	0,00	(641.925.391,00)	2.117.052.774,00	1.475.127.383,00
30	Puskesmas Kroya II	Lap Tahunan	S=SEHAT	0,00	0,00	0,00	147.935.647,00	147.935.647,00	0,00	(263.243.369,00)	387.577.864,00	124.334.495,00
31	Puskesmas Majenang I	Lap Tahunan	S=SEHAT	0,00	0,00	0,00	248.702.958,00	248.702.958,00	0,00	(169.861.722,00)	5.233.754.023,00	5.063.892.301,00
32	Puskesmas Majenang II	Lap Tahunan	S=SEHAT	0,00	0,00	0,00	161.424.651,00	161.424.651,00	0,00	31.833.618,00	414.163.470,00	445.997.088,00
33	Puskesmas Maos	Lap Tahunan	S=SEHAT	0,00	0,00	0,00	149.498.414,00	149.498.414,00	0,00	29.374.594,00	783.286.292,00	812.660.886,00
34	Puskesmas Nusawungu I	Lap Tahunan	S=SEHAT	0,00	0,00	0,00	158.325.475,00	158.325.475,00	0,00	177.778.233,00	180.720.953,00	358.499.186,00
35	Puskesmas Nusawungu II	Lap Tahunan	S=SEHAT	0,00	0,00	0,00	174.087.690,00	174.087.690,00	0,00	(398.345.790,00)	848.134.951,00	449.789.161,00
36	Puskesmas Patimuan	Lap Tahunan	S=SEHAT	0,00	0,00	0,00	163.545.659,00	163.545.659,00	0,00	(259.799.878,00)	266.063.390,00	6.263.512,00
37	Puskesmas Sampang	Lap Tahunan	S=SEHAT	0,00	0,00	0,00	134.427.555,00	134.427.555,00	0,00	(84.526.343,00)	835.145.822,00	750.619.479,00
38	Puskesmas Sidareja	Lap Tahunan	S=SEHAT	0,00	0,00	0,00	350.722.775,00	350.722.775,00	0,00	(274.951.360,00)	1.347.030.911,00	1.072.079.551,00
39	Puskesmas Wanareja I	Lap Tahunan	S=SEHAT	0,00	0,00	0,00	161.396.614,00	161.396.614,00	0,00	(131.438.750,00)	138.303.766,00	6.865.016,00
40	Puskesmas Wanareja II	Lap Tahunan	S=SEHAT	0,00	0,00	0,00	71.675.070,00	71.675.070,00	0,00	(21.387.599,00)	43.876.858,00	22.489.259,00
	TOTAL			0,00	0,00	0,00	28.949.963.318,00	28.949.963.318,00	0,00	(99.504.420.802,25)	137.455.418.347,79	37.950.997.545,54

**REKAP PEGAWAI KABUPATEN CILACAP
PER 31 DESEMBER 2022**

A. KDH/WKDH

No.	SKPD	Jumlah Pegawai					Jumlah	Ket
		Gol I	Gol II	Gol III	Gol IV	KDH/ WKDH		
1	2	3	4	5	6	7	8	9
1	Kepala Daerah/Wakil Kepala Daerah	0	0	0	0	0	0	
	Jumlah A	0	0	0	0	0	0	

B. PNS/CPNS

No.	SKPD	Jumlah Pegawai					Jumlah	Ket
		Gol I	Gol II	Gol III	Gol IV	KDH/ WKDH		
1	2	3	4	5	6	7	8	9
1	Dinas Pendidikan dan Kebudayaan	13	253	2.911	2.237	0	5.414	
2	Dinas Kesehatan	2	499	887	112	0	1.500	
3	RSUD Cilacap	3	85	240	74	0	402	
4	RSUD Majenang	1	50	126	28	0	205	
5	Dinas Pekerjaan Umum dan Penataan Ruang	3	92	58	8	0	161	
6	Dinas Pengelola Sumber Daya Air	0	67	28	7	0	102	
7	Dinas Perumahan, Kawasan Permukiman dan Pertanahan	3	27	29	8	0	67	
8	Satuan Polisi Pamong Praja	2	14	40	6	0	62	
9	Dinas Sosial	0	4	17	5	0	26	
10	Dinas Ketenagakerjaan dan Perindustrian	0	7	25	8	0	40	
11	Dinas Pangan dan Perkebunan	0	11	27	4	0	42	
12	Dinas Lingkungan Hidup	10	33	23	7	0	73	
13	Dinas Kependudukan dan Pencatatan Sipil	0	11	34	5	0	50	
14	Dinas Pemberdayaan Masyarakat dan Desa	0	5	21	8	0	34	
15	Dinas KB, PP dan PA	0	11	26	8	0	45	
16	Dinas Perhubungan	0	22	35	6	0	63	
17	Dinas Komunikasi dan Informasi	0	19	27	4	0	50	
18	Dinas Penanaman Modal dan Pelayanan Terpadu Satu Pintu	0	6	21	8	0	35	
19	Dinas Pemuda, Olahraga dan Pariwisata	0	7	17	9	0	33	
20	Dinas Kearsipan dan Perpustakaan	1	10	20	8	0	39	
21	Dinas Perikanan	0	2	24	5	0	31	
22	Dinas Pertanian	1	51	87	20	0	159	
23	Dinas Perdagangan, Koperasi, Usaha Kecil dan Menengah	2	32	36	7	0	77	
24	Sekretariat Daerah	4	32	97	16	0	149	
25	Sekretariat DPRD	2	15	25	3	0	45	
26	Kecamatan Cilacap Selatan	0	4	33	3	0	40	
27	Kecamatan Cilacap Tengah	1	11	34	1	0	47	
28	Kecamatan Cilacap Utara	0	8	33	3	0	44	
29	Kecamatan Jeruklegi	0	6	13	2	0	21	
30	Kecamatan Kawunganten	0	8	12	2	0	22	
31	Kecamatan Bantarsari	0	2	9	2	0	13	
32	Kecamatan Kesugihan	0	7	14	1	0	22	
33	Kecamatan Adipala	0	4	13	2	0	19	
34	Kecamatan Maos	0	4	14	2	0	20	
35	Kecamatan Sampang	0	4	17	2	0	23	
36	Kecamatan Kroya	0	7	13	1	0	21	
37	Kecamatan Binangun	0	8	16	3	0	27	
38	Kecamatan Nusawungu	0	6	15	0	0	21	
39	Kecamatan Sidareja	0	8	12	2	0	22	
40	Kecamatan Kedungreja	0	4	13	1	0	18	
41	Kecamatan Gandrungmangu	0	4	13	2	0	19	
42	Kecamatan Patimuan	0	3	10	2	0	15	
43	Kecamatan Cipari	0	3	11	2	0	16	
44	Kecamatan Karangpucung	0	3	13	2	0	18	
45	Kecamatan Cimanggu	0	8	16	2	0	26	
46	Kecamatan Majenang	0	7	14	2	0	23	

No.	SKPD	Jumlah Pegawai					Jumlah	Ket
		Gol I	Gol II	Gol III	Gol IV	KDH/ WKDH		
1	2	3	4	5	6	7	8	9
47	Kecamatan Wanareja	0	4	11	2	0	17	
48	Kecamatan Dayeuhluhur	0	1	7	3	0	11	
49	Kecamatan Kampung Laut	0	3	10	2	0	15	
50	Badan Kesatuan Bangsa dan Politik	0	4	12	7	0	23	
51	Badan Penanggulangan Bencana Daerah	1	7	21	9	0	38	
52	Inspektorat Kabupaten	0	6	43	6	0	55	
53	Bappeda	0	5	44	8	0	57	
54	Badan Pendapatan, Pengelolaan Keuangan dan Aset Daerah	0	18	60	14	0	92	
55	Badan Kepegawaian, Pendidikan dan Pelatihan Daerah	1	3	44	6	0	54	
	Jumlah B	50	1.535	5.471	2.707	0	9.763	

C. PPPK

No.	SKPD	Jumlah Pegawai					Jumlah	Ket
		Kelas 10	Kelas 9	Kelas 7	Kelas 5			
1	2	3	4	5	6	7	8	9
1	Dinas Pendidikan dan Kebudayaan	0	4.227	0	0	0	4.227	
2	Dinas Kesehatan	12	20	195	0	0	227	
3	RSUD Cilacap	23	2	62	0	0	87	
4	RSUD Majenang	6	0	9	0	0	15	
5	Dinas Ketenagakerjaan dan Perindustrian	0	1	0	0	0	1	
6	Dinas Pertanian	1	31	10	7	0	49	
	Jumlah C	42	4.281	276	7	0	4.606	

KODE KLASIFIKASI URUSAN PEMERINTAH DAERAH DAN ORGANISASI PERANGKAT DAERAH KABUPATEN CILACAP

KODE	NAMA URUSAN, BIDANG, UNIT ORGANISASI DAN SUB UNIT ORGANISASI
1 . 01	Urusan Wajib Pelayanan Dasar Pendidikan
1 . 01 . 01	Dinas Pendidikan
1 . 01 . 01 . 01	Dinas Pendidikan dan Kebudayaan
1 . 02	Urusan Wajib Pelayanan Dasar Kesehatan
1 . 02 . 01	Dinas Kesehatan
1 . 02 . 01 . 01	Dinas Kesehatan
1 . 02 . 01 . 02	Puskesmas Adipala I
1 . 02 . 01 . 03	Puskesmas Adipala II
1 . 02 . 01 . 04	Puskesmas Bantarsari
1 . 02 . 01 . 05	Puskesmas Binangun
1 . 02 . 01 . 06	Puskesmas Cilacap Selatan I
1 . 02 . 01 . 07	Puskesmas Cilacap Selatan II
1 . 02 . 01 . 08	Puskesmas Cilacap Tengah I
1 . 02 . 01 . 09	Puskesmas Cilacap Tengah II
1 . 02 . 01 . 10	Puskesmas Cilacap Utara I
1 . 02 . 01 . 11	Puskesmas Cilacap Utara II
1 . 02 . 01 . 12	Puskesmas Cimanggu I
1 . 02 . 01 . 13	Puskesmas Cimanggu II
1 . 02 . 01 . 14	Puskesmas Cipari
1 . 02 . 01 . 15	Puskesmas Dayehluhur I
1 . 02 . 01 . 16	Puskesmas Dayehluhur II
1 . 02 . 01 . 17	Puskesmas Gandrungmangu I
1 . 02 . 01 . 18	Puskesmas Gandrungmangu II
1 . 02 . 01 . 19	Puskesmas Jeruklegi I
1 . 02 . 01 . 20	Puskesmas Jeruklegi II
1 . 02 . 01 . 21	Puskesmas Kampung Laut
1 . 02 . 01 . 22	Puskesmas Karangpucung I
1 . 02 . 01 . 23	Puskesmas Karangpucung II
1 . 02 . 01 . 24	Puskesmas Kawunganten
1 . 02 . 01 . 25	Puskesmas Kedungreja
1 . 02 . 01 . 26	Puskesmas Kesugihan I
1 . 02 . 01 . 27	Puskesmas Kesugihan II
1 . 02 . 01 . 28	Puskesmas Kroya I
1 . 02 . 01 . 29	Puskesmas Kroya II
1 . 02 . 01 . 30	Puskesmas Majenang I
1 . 02 . 01 . 31	Puskesmas Majenang II
1 . 02 . 01 . 32	Puskesmas Maos
1 . 02 . 01 . 33	Puskesmas Nusawungu I
1 . 02 . 01 . 34	Puskesmas Nusawungu II
1 . 02 . 01 . 35	Puskesmas Patimuan
1 . 02 . 01 . 36	Puskesmas Sampang
1 . 02 . 01 . 37	Puskesmas Sidareja
1 . 02 . 01 . 38	Puskesmas Wanareja I
1 . 02 . 01 . 39	Puskesmas Wanareja II
1 . 02 . 01 . 40	BLUD RSUD Cilacap
1 . 02 . 01 . 41	BLUD RSUD Majenang
1 . 03	Urusan Wajib Pelayanan Dasar Pekerjaan Umum dan Penataan Ruang
1 . 03 . 01	Dinas Pekerjaan Umum Dan Penataan Ruang
1 . 03 . 01 . 01	Dinas Pekerjaan Umum Dan Penataan Ruang
1 . 03 . 02	Dinas Pengelolaan Sumber Daya Air
1 . 03 . 02 . 01	Dinas Pengelolaan Sumber Daya Air
1 . 04	Urusan Wajib Pelayanan Dasar Perumahan Rakyat dan Kawasan Pemukiman
1 . 04 . 01	Dinas Perumahan, Kawasan Permukiman Dan Pertanahan
1 . 04 . 01 . 01	Dinas Perumahan, Kawasan Permukiman Dan Pertanahan
1 . 05	Urusan Wajib Pelayanan Dasar Ketentraman dan Ketertiban Umum serta Perlindungan Masyarakat
1 . 05 . 01	Satuan Polisi Pamong Praja
1 . 05 . 01 . 01	Satuan Polisi Pamong Praja
1 . 05 . 02	Badan Penanggulangan Bencana Daerah
1 . 05 . 02 . 01	Badan Penanggulangan Bencana Daerah
1 . 06	Urusan Wajib Pelayanan Dasar Sosial
1 . 06 . 01	Dinas Sosial
1 . 06 . 01 . 01	Dinas Sosial
2 . 01	Urusan Wajib Bukan Pelayanan Dasar Tenaga Kerja
2 . 01 . 01	Dinas Ketenagakerjaan Dan Perindustrian

KODE	NAMA URUSAN, BIDANG, UNIT ORGANISASI DAN SUB UNIT ORGANISASI
2 . 01 . 01 . 01	Dinas Ketenagakerjaan Dan Perindustrian
2 . 03	Urusan Wajib Bukan Pelayanan Dasar Pangan
2 . 03 . 01	Dinas Pangan Dan Perkebunan
2 . 03 . 01 . 01	Dinas Pangan Dan Perkebunan
2 . 05	Urusan Wajib Bukan Pelayanan Dasar Lingkungan Hidup
2 . 05 . 01	Dinas Lingkungan Hidup
2 . 05 . 01 . 01	Dinas Lingkungan Hidup
2 . 06	Urusan Wajib Bukan Pelayanan Dasar Administrasi Kependudukan dan Capil
2 . 06 . 01	Dinas Kependudukan Dan Pencatatan Sipil
2 . 06 . 01 . 01	Dinas Kependudukan Dan Pencatatan Sipil
2 . 07	Urusan Wajib Bukan Pelayanan Dasar Pemberdayaan Masyarakat Desa
2 . 07 . 01	Dinas Pemberdayaan Masyarakat Dan Desa
2 . 07 . 01 . 01	Dinas Pemberdayaan Masyarakat Dan Desa
2 . 08	Urusan Wajib Bukan Pelayanan Dasar Pengendalian Penduduk dan Keluarga Berencana
2 . 08 . 01	Dinas Keluarga Berencana , Pemberdayaan Perempuan Dan Perlindungan Anak
2 . 08 . 01 . 01	Dinas Keluarga Berencana , Pemberdayaan Perempuan Dan Perlindungan Anak
2 . 09	Urusan Wajib Bukan Pelayanan Dasar Perhubungan
2 . 09 . 01	Dinas Perhubungan
2 . 09 . 01 . 01	Dinas Perhubungan
2 . 10	Urusan Wajib Bukan Pelayanan Dasar Komunikasi dan Informatika
2 . 10 . 01	Dinas Komunikasi Dan Informatika
2 . 10 . 01 . 01	Dinas Komunikasi Dan Informatika
2 . 12	Urusan Wajib Bukan Pelayanan Dasar Penanaman Modal
2 . 12 . 01	Dinas Penanaman Modal Dan Pelayanan Terpadu Satu Pintu
2 . 12 . 01 . 01	Dinas Penanaman Modal Dan Pelayanan Terpadu Satu Pintu
2 . 13	Urusan Wajib Bukan Pelayanan Dasar Kepemudaan dan Olah Raga
2 . 13 . 01	Dinas Pemuda, Olahraga Dan Pariwisata
2 . 13 . 01 . 01	Dinas Pemuda, Olahraga Dan Pariwisata
2 . 18	Urusan Wajib Bukan Pelayanan Dasar Kearsipan
2 . 18 . 01	Dinas Kearsipan Dan Perpustakaan
2 . 18 . 01 . 01	Dinas Kearsipan Dan Perpustakaan
3 . 01	Urusan Pilihan Kelautan dan Perikanan
3 . 01 . 01	Dinas Perikanan
3 . 01 . 01 . 01	Dinas Perikanan
3 . 03	Urusan Pilihan Pertanian
3 . 03 . 01	Dinas Pertanian
3 . 03 . 01 . 01	Dinas Pertanian
3 . 06	Urusan Pilihan Perdagangan
3 . 06 . 01	Dinas Perdagangan, Koperasi, Usaha Kecil Dan Menengah
3 . 06 . 01 . 01	Dinas Perdagangan, Koperasi, Usaha Kecil Dan Menengah
4 . 01	Urusan Pemerintahan Fungsi Penunjang Administrasi Pemerintahan
4 . 01 . 01	Sekretariat Daerah
4 . 01 . 01 . 01	Sekretariat Daerah
4 . 01 . 01 . 02	Kepala Daerah Dan Wakil Kepala Daerah
4 . 02	Urusan Pemerintahan Fungsi Penunjang Pengawasan
4 . 02 . 01	Inspektorat
4 . 02 . 01 . 01	Inspektorat
4 . 03	Urusan Pemerintahan Fungsi Penunjang Perencanaan
4 . 03 . 01	Badan Perencanaan Pembangunan, Penelitian Dan Pengembangan Daerah
4 . 03 . 01 . 01	Badan Perencanaan Pembangunan, Penelitian Dan Pengembangan Daerah
4 . 04	Urusan Pemerintahan Fungsi Penunjang Keuangan
4 . 04 . 01	Badan Pendapatan, Pengelolaan Keuangan Dan Aset Daerah
4 . 04 . 01 . 01	Badan Pendapatan, Pengelolaan Keuangan Dan Aset Daerah (SKPD)
4 . 04 . 01 . 02	Badan Pendapatan, Pengelolaan Keuangan Dan Aset Daerah (SKPKD)
4 . 05	Urusan Pemerintahan Fungsi Penunjang Kepegawaian
4 . 05 . 01	Badan Kepegawaian, Pendidikan Dan Pelatihan Daerah
4 . 05 . 01 . 01	Badan Kepegawaian, Pendidikan Dan Pelatihan Daerah
4 . 08	Urusan Pemerintahan Fungsi Penunjang Sekretariat DPRD
4 . 08 . 01	Sekretariat DPRD
4 . 08 . 01 . 01	Sekretariat DPRD
4 . 11	Urusan Pemerintahan Fungsi Penunjang Kewilayahan - Administrasi Pemerintahan
4 . 11 . 01	Kecamatan Cilacap Selatan
4 . 11 . 01 . 01	Kecamatan Cilacap Selatan
4 . 11 . 02	Kecamatan Cilacap Tengah
4 . 11 . 02 . 01	Kecamatan Cilacap Tengah
4 . 11 . 03	Kecamatan Cilacap Utara
4 . 11 . 03 . 01	Kecamatan Cilacap Utara

KODE	NAMA URUSAN, BIDANG, UNIT ORGANISASI DAN SUB UNIT ORGANISASI
4 . 11 . 04	Kecamatan Jeruklegi
4 . 11 . 04 . 01	Kecamatan Jeruklegi
4 . 11 . 05	Kecamatan Kawunganten
4 . 11 . 05 . 01	Kecamatan Kawunganten
4 . 11 . 06	Kecamatan Bantarsari
4 . 11 . 06 . 01	Kecamatan Bantarsari
4 . 11 . 07	Kecamatan Kesugihan
4 . 11 . 07 . 01	Kecamatan Kesugihan
4 . 11 . 08	Kecamatan Adipala
4 . 11 . 08 . 01	Kecamatan Adipala
4 . 11 . 09	Kecamatan Maos
4 . 11 . 09 . 01	Kecamatan Maos
4 . 11 . 10	Kecamatan Sampang
4 . 11 . 10 . 01	Kecamatan Sampang
4 . 11 . 11	Kecamatan Kroya
4 . 11 . 11 . 01	Kecamatan Kroya
4 . 11 . 12	Kecamatan Binangun
4 . 11 . 12 . 01	Kecamatan Binangun
4 . 11 . 13	Kecamatan Nusawungu
4 . 11 . 13 . 01	Kecamatan Nusawungu
4 . 11 . 14	Kecamatan Sidareja
4 . 11 . 14 . 01	Kecamatan Sidareja
4 . 11 . 15	Kecamatan Kedungreja
4 . 11 . 15 . 01	Kecamatan Kedungreja
4 . 11 . 16	Kecamatan Gandrungmangu
4 . 11 . 16 . 01	Kecamatan Gandrungmangu
4 . 11 . 17	Kecamatan Patimuan
4 . 11 . 17 . 01	Kecamatan Patimuan
4 . 11 . 18	Kecamatan Cipari
4 . 11 . 18 . 01	Kecamatan Cipari
4 . 11 . 19	Kecamatan Karangpucung
4 . 11 . 19 . 01	Kecamatan Karangpucung
4 . 11 . 20	Kecamatan Cimanggu
4 . 11 . 20 . 01	Kecamatan Cimanggu
4 . 11 . 21	Kecamatan Majenang
4 . 11 . 21 . 01	Kecamatan Majenang
4 . 11 . 22	Kecamatan Wanareja
4 . 11 . 22 . 01	Kecamatan Wanareja
4 . 11 . 23	Kecamatan Dayeuhluhur
4 . 11 . 23 . 01	Kecamatan Dayeuhluhur
4 . 11 . 24	Kecamatan Kampung Laut
4 . 11 . 24 . 01	Kecamatan Kampung Laut
4 . 12	Urusan Pemerintahan Fungsi Penunjang Kesatuan Bangsa dan Politik
4 . 12 . 01	Badan Kesatuan Bangsa Dan Politik
4 . 12 . 01 . 01	Badan Kesatuan Bangsa Dan Politik

LAMPIRAN VIII
 PERATURAN DAERAH KABUPATEN CILACAP
 NOMOR 6 TAHUN 2023
 TENTANG

PERTANGGUNGJAWABAN PELAKSANAAN ANGGARAN PENGADAAN DAN
 BELANJA DAERAH KABUPATEN CILACAP TAHUN ANGGARAN 2022

PEMERINTAH KABUPATEN CILACAP
DAFTAR REKAPITULASI PIUTANG DAERAH
TAHUN ANGGARAN 2022

No	SKPD	Jenis Piutang	Saldo Awal Piutang	Penambahan Piutang	Pengurangan Piutang	Saldo Akhir Piutang
1		2	4	5	6	7=4+5-6
1	BPPKAD	PIUTANG PAJAK DAERAH	14.374.249.282,88	281.855.642.247,00	280.306.222.776,00	15.923.668.753,88
2	DPKUKM	PIUTANG RETRIBUSI DAERAH	695.958.170,00	0,00	0,00	695.958.170,00
3	DISKOMINFO	PIUTANG RETRIBUSI DAERAH	26.675.000,00	1.201.562.850,00	1.201.562.850,00	26.675.000,00
4	BPPKAD	PIUTANG RETRIBUSI DAERAH	9.427.500,00	876.870.490,00	877.297.990,00	9.000.000,00
5	DISPORAPAR	PIUTANG RETRIBUSI DAERAH	0,00	410.848.773,00	410.848.773,00	0,00
6	BPPKAD	PIUTANG LAIN-LAIN PAD YANG SAH	5.267.062.834,20	9.674.025.227,24	9.362.616.406,00	5.578.471.655,44
7	RSUD Cilacap	PIUTANG LAIN-LAIN PAD YANG SAH	48.188.042.233,00	146.876.608.782,28	169.028.138.449,28	26.036.512.566,00
8	RSUD Majenag	PIUTANG LAIN-LAIN PAD YANG SAH	5.143.630.378,00	46.338.149.514,00	46.003.363.213,00	5.478.416.679,00
9	Puskesmas Adipala I	PIUTANG LAIN-LAIN PAD YANG SAH	40.679.775,00	3.098.736.740,00	3.050.157.540,00	89.258.975,00
10	Puskesmas Adipala II	PIUTANG LAIN-LAIN PAD YANG SAH	8.152.200,00	1.587.630.390,00	1.578.393.440,00	17.389.150,00
11	Puskesmas Baninarsari	PIUTANG LAIN-LAIN PAD YANG SAH	79.565.000,00	4.138.159.884,00	4.043.726.434,00	173.998.450,00
12	Puskesmas Binangun	PIUTANG LAIN-LAIN PAD YANG SAH	47.555.000,00	3.810.200.921,00	3.762.695.921,00	95.060.000,00
13	Puskesmas Cilacap Selatan I	PIUTANG LAIN-LAIN PAD YANG SAH	0,00	0,00	0,00	0,00
14	Puskesmas Cilacap Selatan II	PIUTANG LAIN-LAIN PAD YANG SAH	1.570.000,00	1.420.435.707,00	1.419.390.707,00	2.615.000,00
15	Puskesmas Cilacap Tengah I	PIUTANG LAIN-LAIN PAD YANG SAH	4.245.000,00	1.587.432.059,00	1.589.427.059,00	2.250.000,00
16	Puskesmas Cilacap Tengah II	PIUTANG LAIN-LAIN PAD YANG SAH	2.355.000,00	1.462.144.951,00	1.462.549.951,00	1.950.000,00
17	Puskesmas Cilacap Utara I	PIUTANG LAIN-LAIN PAD YANG SAH	6.880.000,00	1.823.110.428,00	1.818.016.428,00	11.974.000,00
18	Puskesmas Cilacap Utara II	PIUTANG LAIN-LAIN PAD YANG SAH	1.445.000,00	1.057.866.687,00	1.059.311.687,00	0,00
19	Puskesmas Cimanggu I	PIUTANG LAIN-LAIN PAD YANG SAH	39.046.000,00	2.865.500.822,00	2.851.282.072,00	53.264.750,00
20	Puskesmas Cimanggu II	PIUTANG LAIN-LAIN PAD YANG SAH	18.556.300,00	2.262.482.964,00	2.256.714.264,00	24.325.000,00
21	Puskesmas Cipari	PIUTANG LAIN-LAIN PAD YANG SAH	51.635.000,00	3.904.431.401,00	3.898.956.401,00	57.110.000,00
22	Puskesmas Dayeuhluhur I	PIUTANG LAIN-LAIN PAD YANG SAH	69.245.300,00	2.451.064.180,00	2.442.848.480,00	77.461.000,00
23	Puskesmas Dayeuhluhur II	PIUTANG LAIN-LAIN PAD YANG SAH	32.489.250,00	1.392.583.426,00	1.387.629.626,00	37.443.050,00

No	SKPD	Jenis Piutang	Saldo Awal Piutang	Penambahan Piutang	Pengurangan Piutang	Saldo Akhir Piutang
1		2	4	5	6	7=4+5-6
24	Puskesmas Gandrungmangu I	PIUTANG LAIN-LAIN PAD YANG SAH	58.520.000,00	3.604.452.266,00	3.588.617.266,00	74.355.000,00
25	Puskesmas Gandrungmangu II	PIUTANG LAIN-LAIN PAD YANG SAH	6.565.000,00	1.849.892.409,00	1.845.967.409,00	10.490.000,00
26	Puskesmas Jeruklegi I	PIUTANG LAIN-LAIN PAD YANG SAH	74.123.575,00	2.602.616.434,00	2.601.405.009,00	75.335.000,00
27	Puskesmas Jeruklegi II	PIUTANG LAIN-LAIN PAD YANG SAH	27.511.925,00	1.555.472.440,00	1.576.468.590,00	6.515.775,00
28	Puskesmas Kampung Laut	PIUTANG LAIN-LAIN PAD YANG SAH	25.707.250,00	784.640.144,00	774.485.519,00	35.861.875,00
29	Puskesmas Karangpucung I	PIUTANG LAIN-LAIN PAD YANG SAH	43.280.000,00	2.467.995.305,00	2.454.555.305,00	56.720.000,00
30	Puskesmas Karangpucung II	PIUTANG LAIN-LAIN PAD YANG SAH	13.786.250,00	1.309.207.609,00	1.316.835.209,00	6.158.650,00
31	Puskesmas Kawunganten	PIUTANG LAIN-LAIN PAD YANG SAH	159.400.895,00	4.735.484.643,00	4.817.742.378,00	77.143.160,00
32	Puskesmas Kedungreja	PIUTANG LAIN-LAIN PAD YANG SAH	94.816.875,00	4.465.450.658,00	4.494.148.008,00	66.119.525,00
33	Puskesmas Kesugihan I	PIUTANG LAIN-LAIN PAD YANG SAH	30.140.000,00	3.103.714.567,00	3.120.449.567,00	13.405.000,00
34	Puskesmas Kesugihan II	PIUTANG LAIN-LAIN PAD YANG SAH	7.811.775,00	2.265.709.247,00	2.269.001.022,00	4.520.000,00
35	Puskesmas Kroya I	PIUTANG LAIN-LAIN PAD YANG SAH	73.723.350,00	4.546.192.684,00	4.550.912.209,00	69.003.825,00
36	Puskesmas Kroya II	PIUTANG LAIN-LAIN PAD YANG SAH	8.113.850,00	2.354.975.186,00	2.352.364.036,00	10.725.000,00
37	Puskesmas Majenang I	PIUTANG LAIN-LAIN PAD YANG SAH	35.705.000,00	3.716.282.648,00	3.737.007.648,00	14.980.000,00
38	Puskesmas Majenang II	PIUTANG LAIN-LAIN PAD YANG SAH	8.995.000,00	2.816.740.210,00	2.816.350.210,00	9.385.000,00
39	Puskesmas Maos	PIUTANG LAIN-LAIN PAD YANG SAH	50.207.275,00	2.799.746.876,00	2.803.244.151,00	46.710.000,00
40	Puskesmas Nusawungu I	PIUTANG LAIN-LAIN PAD YANG SAH	11.007.875,00	2.909.467.811,00	2.822.709.136,00	97.766.550,00
41	Puskesmas Nusawungu II	PIUTANG LAIN-LAIN PAD YANG SAH	32.546.575,00	2.451.240.071,00	2.446.212.646,00	37.574.000,00
42	Puskesmas Patimuan	PIUTANG LAIN-LAIN PAD YANG SAH	36.171.000,00	2.683.634.057,00	2.688.308.257,00	31.496.800,00
43	Puskesmas Sampang	PIUTANG LAIN-LAIN PAD YANG SAH	46.209.550,00	2.487.838.749,00	2.502.558.299,00	31.490.000,00
44	Puskesmas Sidareja	PIUTANG LAIN-LAIN PAD YANG SAH	167.587.000,00	5.536.174.914,00	5.595.221.914,00	108.540.000,00
45	Puskesmas Wanareja I	PIUTANG LAIN-LAIN PAD YANG SAH	47.460.000,00	3.061.982.222,00	3.073.072.222,00	36.370.000,00
46	Puskesmas Wanareja II	PIUTANG LAIN-LAIN PAD YANG SAH	5.305.000,00	1.464.517.427,00	1.465.292.427,00	4.530.000,00
47	BPPKAD (SKPKD)	PIUTANG TRANSFER PEMERINTAH PUSAT	0,00	2.293.727.946.856,00	2.293.727.946.856,00	0,00
48	BPPKAD (SKPKD)	PIUTANG TRANSFER ANTAR DAERAH	3.115.063.277,00	106.597.951.624,00	105.897.596.073,00	3.815.418.828,00
49	BPPKAD (SKPKD)	PIUTANG LAINNYA	54.533.330,00	17.598.000,00	62.683.330,00	9.448.000,00
		Jumlah	78.342.755.850,08	2.986.012.413.500,52	3.005.212.305.163,28	59.142.864.187,32

Pj. BUPATI CILACAP,

cap/ttd

YUNITA DYAH SUMINAR

LAMPIRAN IX
 PERATURAN DAERAH KABUPATEN CILACAP
 NOMOR 6 TAHUN 2023
 TENTANG
 PERTANGGUNGJAWABAN PELAKSANAAN ANGGARAN
 PENDAPATAN DAN BELANJA DAERAH KABUPATEN CILACAP
 TAHUN ANGGARAN 2022

PEMERINTAH KABUPATEN CILACAP
DAFTAR REKAPITULASI PENYISIHAN PIUTANG TIDAK TERTAGIH
TAHUN ANGGARAN 2022

NO	JENIS PIUTANG	JUMLAH PIUTANG	JUMLAH PENYISIHAN	JUMLAH PIUTANG BERSIH
1	2	3	4	5
1	PIUTANG PAJAK DAERAH	15.923.668.753,88	6.888.816.844,68	9.034.851.909,20
2	PIUTANG RETRIBUSI DAERAH	731.633.170,00	731.633.170,00	0,00
3	PIUTANG LAIN-LAIN PAD YANG SAH	38.662.695.435,44	12.403.196.783,22	26.259.498.652,22
4	PIUTANG TRANSFER PEMERINTAH PUSAT	0,00	0,00	0,00
5	PIUTANG TRANSFER ANTAR DAERAH	3.815.418.828,00	0,00	3.815.418.828,00
6	PIUTANG LAINNYA	9.448.000,00	0,00	9.448.000,00
		59.142.864.187,32	20.023.646.797,90	39.119.217.389,42

Pj. BUPATI CILACAP,

cap/ttd

YUNITA DYAH SUMINAR

LAMPIRAN XI
PERATURAN DAERAH KABUPATEN CILACAP
NOMOR 6 TAHUN 2023
TENTANG
PERTANGGUNG-JAWABAN PELAKSANAAN ANGGARAN
PENDAPATAN DAN BELANJA DAERAH KABUPATEN
CILACAP TAHUN ANGGARAN 2022

KABUPATEN CILACAP
DAFTAR PENYERTAAN MODAL (INVESTASI) PEMERINTAH DAERAH
TAHUN ANGGARAN 2022

1	2	3	4	5	6	7	8	9 = 7 + 8	10 = 6 - 9	11	12	13 = 9 - 12
No	Tahun	Nama	Dasar Hukum Penyertaan	Bentuk	Jumlah Modal	Jumlah Modal	Penyertaan Modal	Jumlah Modal	Sisa Modal Yang	Hasil Penyertaan	Jumlah Modal	Jumlah Sisa
Penyertaan	Modal	Badan / Lembaga / Pihak		Penyertaan	Dasar	Yang Telah	Tahun Ini	Yang Disertakan	Belum Disertakan	Modal Daerah	Yang Diterima	Modal Yang
Modal		Ketiga		Daerah		Sampai Dengan	Tahun Ini	Sampai Dengan	Tahun Ini	Tahun Ini	Kembali Tahun	Sampai Dengan
						Awal Tahun	Tahun Ini	Akhir Tahun Ini	Tahun Ini	Tahun Ini	Ini	Tahun Ini
1	2022	PT. BPD Jateng (Perseroda)	Peraturan Daerah Provinsi Daerah Tingkat I Jawa Tengah Nomor 9 Tahun 1963	Modal Saham	98.021.000.000,00	93.521.000.000,00	4.500.000.000,00	98.021.000.000,00	0,00	0,00	0,00	98.021.000.000,00
2	2022	PT. BPR BKK Cilacap (Perseroda)	Peraturan Daerah Provinsi Daerah Tingkat I Jawa Tengah Nomor 11 Tahun 1981	Modal Saham	16.700.000.000,00	16.700.000.000,00	0,00	16.700.000.000,00	0,00	0,00	0,00	16.700.000.000,00
3	2022	PT. BPR BKK Jateng (Perseroda)	Peraturan Daerah Provinsi Jawa Tengah Nomor 4 Tahun 2017	Modal Saham	9.400.000.000,00	9.400.000.000,00	0,00	9.400.000.000,00	0,00	0,00	0,00	9.400.000.000,00
4	2022	PERUMDA Cahaya Husada	Peraturan Daerah Kabupaten Daerah Tingkat II Cilacap Nomor 3 tahun 1986	Setoran Modal dan Hak Pakai Atas Gedung	20.000.000.000,00	2.346.352.650,00	0,00	2.346.352.650,00	17.653.647.350,00	0,00	0,00	2.346.352.650,00
5	2022	PERUMDAM Tirta Wijaya	Peraturan Daerah Kabupaten Daerah Tingkat II Cilacap Nomor 10 Tahun 1989	Setoran Modal	1.000.000.000.000,00	75.901.007.205,00	15.000.000.000,00	90.901.007.205,00	909.098.992.795,00	0,00	0,00	90.901.007.205,00
6	2022	PD. Percetakan Grafika Indah	Peraturan Daerah Kabupaten Daerah Tingkat II Cilacap Nomor 7 Tahun 1988	Setoran Modal	4.298.011.000,00	4.298.011.000,00	0,00	4.298.011.000,00	0,00	0,00	0,00	4.298.011.000,00
7	2022	PERUMDA KIC	Peraturan Daerah Kabupaten Cilacap Nomor 10 tahun 2008	Setoran Modal dan Aset Tetap	1.000.000.000.000,00	491.329.558.612,00	0,00	491.329.558.612,00	508.670.441.388,00	0,00	0,00	491.329.558.612,00
8	2022	PT. KIW	Akta Pendirian No. 10 dan Surat Keputusan Menteri Kehakiman No. C2-708. HT.01.01. Tahun 1989 tanggal 23 Januari 1989	Modal Saham	2.203.000.000,00	2.203.000.000,00	0,00	2.203.000.000,00	0,00	0,00	0,00	2.203.000.000,00
9	2022	PD. Serba Usaha	Peraturan Daerah Kabupaten Cilacap Nomor 16 Tahun 2014	Setoran Modal	30.000.000.000,00	3.000.000.000,00	0,00	3.000.000.000,00	27.000.000.000,00	0,00	0,00	3.000.000.000,00
10	2022	PT PRPP	Peraturan Daerah Provinsi Jawa Tengah Nomor 9 tahun 1993	Modal Saham	516.200.000,00	516.200.000,00	0,00	516.200.000,00	0,00	0,00	0,00	516.200.000,00

Pj. BUPATI CILACAP,

cap/ttd

YUNITA DYAH SUMINAR

LAMPIRAN XII
 PERATURAN DAERAH KABUPATEN CILACAP
 NOMOR 6 TAHUN 2023
 TENTANG
 PERTANGGUNGJAWABAN PELAKSANAAN ANGGARAN
 PENDAPATAN DAN BELANJA DAERAH KABUPATEN
 CILACAP TAHUN ANGGARAN 2022

PEMERINTAH KABUPATEN CILACAP
 DAFTAR REKAPITULASI REALISASI PENAMBAHAN DAN PENGURANGAN ASET TETAP DAERAH
 TAHUN ANGGARAN 2022

NO	SKPD	SALDO AWAL	PENAMBAHAN	PENGURANGAN	SALDO AKHIR
1	2	3	4	5	6=3+4-5
1	Dinas Pendidikan Dan Kebudayaan	1.402.947.348.983,10	84.773.659.344,00	70.170.284.352,81	1.417.550.723.974,29
2	Dinas Kesehatan	60.273.826.095,50	32.118.138.773,00	22.345.038.757,00	70.046.926.111,50
3	Puskesmas Adipala I	6.589.067.310,00	876.210.756,00	334.601.672,00	7.130.676.394,00
4	Puskesmas Adipala II	7.663.899.454,00	264.137.928,00	361.846.233,50	7.566.191.148,50
5	Puskesmas Bantarsari	11.477.218.176,00	503.887.600,00	488.046.748,00	11.493.059.028,00
6	Puskesmas Binangun	4.946.502.322,00	750.030.656,00	230.940.222,00	5.465.592.756,00
7	Puskesmas Cilacap Selatan I	5.302.273.703,00	362.236.634,00	676.475.685,00	4.988.034.652,00
8	Puskesmas Cilacap Selatan II	12.158.872.189,00	416.820.836,00	264.933.329,00	12.310.759.696,00
9	Puskesmas Cilacap Tengah I	3.824.981.006,00	135.695.928,00	183.053.210,00	3.777.623.724,00
10	Puskesmas Cilacap Tengah II	3.507.866.195,00	129.721.856,00	150.323.471,00	3.487.264.580,00
11	Puskesmas Cilacap Utara I	8.672.928.981,00	341.166.821,00	477.425.386,00	8.536.670.416,00
12	Puskesmas Cilacap Utara II	11.063.336.707,00	87.125.363,00	177.461.500,00	10.973.000.570,00
13	Puskesmas Cimanggu I	5.193.572.833,00	962.492.592,00	451.982.246,00	5.704.083.179,00
14	Puskesmas Cimanggu II	4.458.039.678,00	380.935.676,00	371.805.065,00	4.467.170.289,00
15	Puskesmas Cipari	7.395.220.597,00	470.241.876,00	302.096.406,00	7.563.366.067,00
16	Puskesmas Dayeuhluhur I	12.485.474.782,00	618.985.256,00	483.429.739,00	12.621.030.299,00
17	Puskesmas Dayeuhluhur II	3.967.071.492,00	307.763.356,00	418.852.554,00	3.855.982.294,00
18	Puskesmas Gandrungmangu I	15.470.537.127,00	786.294.671,00	590.231.423,00	15.666.600.375,00
19	Puskesmas Gandrungmangu II	3.231.101.997,00	569.204.293,00	320.504.849,00	3.479.801.441,00
20	Puskesmas Jeruklegi I	11.454.136.565,00	2.572.516.071,00	344.000.882,00	13.682.651.754,00
21	Puskesmas Jeruklegi II	7.566.257.213,00	2.159.126.648,00	608.940.523,00	9.116.443.338,00
22	Puskesmas Kampung Laut	6.315.664.896,00	212.352.004,00	139.283.677,00	6.388.733.223,00
23	Puskesmas Karangpucung I	12.287.744.874,00	470.283.441,00	425.856.770,00	12.332.171.545,00

NO	SKPD	SALDO AWAL	PENAMBAHAN	PENGURANGAN	SALDO AKHIR
1	2	3	4	5	6=3+4-5
24	Puskesmas Karangpucung II	3.441.323.586,90	554.702.656,00	284.551.340,00	3.711.474.902,90
25	Puskesmas Kawunganten	10.878.790.953,00	1.151.289.556,00	1.410.133.870,00	10.619.946.639,00
26	Puskesmas Kedungreja	11.409.076.167,00	504.565.656,00	522.463.028,00	11.391.178.795,00
27	Puskesmas Kesugihan I	14.300.714.243,00	2.178.471.031,00	583.138.234,00	15.896.047.040,00
28	Puskesmas Kesugihan II	6.077.148.686,00	340.758.713,00	241.345.534,00	6.176.561.865,00
29	Puskesmas Kroya I	7.093.389.318,00	834.842.672,00	577.323.884,00	7.350.908.106,00
30	Puskesmas Kroya II	4.410.721.989,00	689.001.556,00	571.008.946,00	4.528.714.599,00
31	Puskesmas Majenang I	6.487.808.898,93	672.607.607,00	174.331.235,50	6.986.085.270,43
32	Puskesmas Majenang II	4.789.512.981,50	382.494.193,00	313.038.569,00	4.858.968.605,50
33	Puskesmas Maos	10.945.472.291,00	336.276.256,00	343.949.620,00	10.937.798.927,00
34	Puskesmas Nusawungu I	9.105.696.113,00	605.642.793,00	412.656.320,00	9.298.682.586,00
35	Puskesmas Nusawungu II	8.822.587.165,00	3.352.327.076,00	80.463.511,00	12.094.450.730,00
36	Puskesmas Patimuan	12.245.029.431,00	889.369.878,00	135.311.550,00	12.999.087.759,00
37	Puskesmas Sampang	13.265.476.820,00	507.538.626,00	693.665.260,00	13.079.350.186,00
38	Puskesmas Sidareja	16.489.604.537,00	1.182.478.596,00	137.905.372,00	17.534.177.761,00
39	Puskesmas Wanareja I	9.403.336.367,00	333.915.856,00	431.004.824,00	9.306.247.399,00
40	Puskesmas Wanareja II	8.315.658.519,00	217.845.928,00	103.621.752,00	8.429.882.695,00
41	BLUD Rumah Sakit Umum Daerah Cilacap	318.225.292.953,47	55.800.875.437,00	8.118.849.546,50	365.907.318.843,97
42	BLUD Rumah Sakit Umum Daerah Majenang	100.855.661.743,83	25.196.625.571,00	2.293.522.376,00	123.758.764.938,83
43	Dinas Pekerjaan Umum Dan Penataan Ruang	1.771.608.346.392,70	223.617.001.981,00	32.927.000.483,00	1.962.298.347.890,70
44	Dinas Pengelolaan Sumber Daya Air	406.151.892.992,38	41.771.261.714,00	14.299.727.489,00	433.623.427.217,38
45	Dinas Perumahan, Kawasan Permukiman Dan Pertanahan	657.815.786.703,00	37.489.948.114,00	1.036.402.519,00	694.269.332.298,00
46	Satuan Polisi Pamong Praja	17.680.088.065,00	1.881.506.040,00	1.085.321.309,00	18.476.272.796,00
47	Badan Penanggulangan Bencana Daerah	48.941.554.458,50	745.949.040,00	964.959.802,00	48.722.543.696,50
48	Dinas Sosial	4.643.798.968,00	322.768.577,00	201.860.098,00	4.764.707.447,00
49	Dinas Ketenagakerjaan Dan Perindustrian	10.387.557.625,00	570.739.975,00	214.183.500,00	10.744.114.100,00
50	Dinas Pangan Dan Perkebunan	7.469.787.728,00	781.910.555,00	762.637.475,00	7.489.060.808,00
51	Dinas Lingkungan Hidup	107.723.359.161,00	5.928.508.358,00	2.095.514.325,00	111.556.353.194,00
52	Dinas Kependudukan Dan Pencatatan Sipil	37.270.680.888,06	1.457.700.990,00	11.562.761.505,00	27.165.620.373,06
53	Dinas Pemberdayaan Masyarakat Dan Desa	7.895.607.642,00	132.549.730,00	333.657.141,00	7.694.500.231,00
54	Dinas Keluarga Berencana , Pemberdayaan Perempuan Dan Perlindungan Anak	28.521.485.564,00	592.300.755,00	657.318.590,00	28.456.467.729,00
55	Dinas Perhubungan	27.572.836.219,17	20.339.560.930,00	523.300.995,84	47.389.096.153,33
56	Dinas Komunikasi Dan Informatika	13.268.992.203,00	1.333.878.885,00	584.882.172,00	14.017.988.916,00
57	Dinas Penanaman Modal Dan Pelayanan Terpadu Satu Pintu	7.805.789.135,00	2.008.292.805,00	384.538.760,00	9.429.543.180,00

NO	SKPD	SALDO AWAL	PENAMBAHAN	PENGURANGAN	SALDO AKHIR
1	2	3	4	5	6=3+4-5
58	Dinas Pemuda, Olahraga Dan Pariwisata	36.382.925.542,00	424.027.113,00	68.415.000,00	36.738.537.655,00
59	Dinas Kearsipan Dan Perpustakaan	11.485.393.103,87	2.367.146.150,00	320.867.093,00	13.531.672.160,87
60	Dinas Perikanan	53.238.715.121,00	440.103.500,00	1.680.711.474,00	51.998.107.147,00
61	Dinas Pertanian	368.869.315.421,00	48.189.992.149,00	1.142.693.257,00	415.916.614.313,00
62	Dinas Perdagangan, Koperasi, Usaha Kecil Dan Menengah	186.735.881.079,18	6.834.129.920,00	1.989.615.797,00	191.580.395.202,18
63	Sekretariat Daerah	50.947.930.338,21	7.133.333.040,00	3.364.910.596,00	54.716.352.782,21
64	Kepala Daerah Dan Wakil Kepala Daerah	9.440.808.179,34	1.066.564.600,00	2.148.073.859,00	8.359.298.920,34
65	Inspektorat	8.745.828.112,50	715.788.800,00	492.207.600,00	8.969.409.312,50
66	Badan Perencanaan Pembangunan, Penelitian Dan Pengembangan Daerah	10.910.961.116,00	150.641.250,00	1.959.546.553,00	9.102.055.813,00
67	Badan Pendapatan, Pengelolaan Keuangan Dan Aset Daerah (SKPD)	32.897.338.918,00	27.904.054.865,00	15.365.917.563,00	45.435.476.220,00
68	Badan Pendapatan, Pengelolaan Keuangan Dan Aset Daerah (SKPKD)	189.805.346.763,51	15.881.121.347,00	16.343.310.746,00	189.343.157.364,51
69	Badan Kepegawaian, Pendidikan Dan Pelatihan Daerah	11.473.279.738,37	970.996.362,00	651.261.349,00	11.793.014.751,37
70	Sekretariat DPRD	25.067.212.385,00	10.353.191.500,00	1.058.740.000,00	34.361.663.885,00
71	Kecamatan Cilacap Selatan	61.603.859.710,91	3.897.880.413,00	3.129.335.034,00	62.372.405.089,91
72	Kecamatan Cilacap Tengah	66.373.777.638,75	2.731.786.078,00	2.630.463.894,00	66.475.099.822,75
73	Kecamatan Cilacap Utara	42.552.902.927,15	2.042.885.658,00	2.308.668.950,00	42.287.119.635,15
74	Kecamatan Jeruklegi	3.434.576.597,79	0,00	49.979.380,79	3.384.597.217,00
75	Kecamatan Kawunganten	3.824.263.179,00	0,00	86.802.600,00	3.737.460.579,00
76	Kecamatan Bantarsari	22.004.149.163,00	32.400.000,00	106.010.100,00	21.930.539.063,00
77	Kecamatan Kesugihan	4.237.245.482,00	47.713.077,00	59.963.100,00	4.224.995.459,00
78	Kecamatan Adipala	3.558.682.339,00	0,00	107.389.050,00	3.451.293.289,00
79	Kecamatan Maos	2.231.665.359,90	0,00	87.183.300,00	2.144.482.059,90
80	Kecamatan Sampang	4.869.880.113,00	37.585.330,00	99.455.000,00	4.808.010.443,00
81	Kecamatan Kroya	3.978.754.864,00	46.641.647,00	59.310.195,00	3.966.086.316,00
82	Kecamatan Binangun	3.923.093.743,00	21.987.000,00	137.596.900,00	3.807.483.843,00
83	Kecamatan Nusawungu	4.193.711.773,00	5.672.000,00	44.467.400,00	4.154.916.373,00
84	Kecamatan Sidareja	5.097.915.905,00	32.400.000,00	138.345.322,00	4.991.970.583,00
85	Kecamatan Kedungreja	4.822.249.914,00	44.379.400,00	45.492.500,00	4.821.136.814,00
86	Kecamatan Gandrungmangu	7.430.123.406,79	35.435.330,00	103.453.600,00	7.362.105.136,79
87	Kecamatan Patimuan	5.108.508.357,00	32.400.000,00	360.232.405,00	4.780.675.952,00
88	Kecamatan Cipari	3.527.766.357,18	32.400.000,00	57.846.475,00	3.502.319.882,18
89	Kecamatan Karangpucung	14.288.138.621,00	166.277.250,00	64.800.250,00	14.389.615.621,00
90	Kecamatan Cimanggu	3.767.780.660,00	32.863.282,00	63.642.600,00	3.737.001.342,00

NO	SKPD	SALDO AWAL	PENAMBAHAN	PENGURANGAN	SALDO AKHIR
1	2	3	4	5	6=3+4-5
91	Kecamatan Matenang	14.085.531.131,00	199.302.000,00	58.575.000,00	14.226.258.131,00
92	Kecamatan Wanareja	4.383.165.070,00	65.874.830,00	31.027.000,00	4.418.012.900,00
93	Kecamatan Dayeuhluhur	3.803.184.156,69	19.625.800,00	109.744.950,00	3.713.065.006,69
94	Kecamatan Kumpang Laut	5.231.198.415,00	302.532.035,00	572.433.994,00	4.961.296.456,00
95	Badan Kesatuan Bangsa Dan Politik	4.745.806.639,00	293.857.495,00	290.746.700,00	4.748.917.434,00
	Jumlah	6.658.651.677.025,18	697.527.525.706,00	242.769.002.222,94	7.113.410.200.508,24

Pj. BUPATI CILACAP,

cap/ttd

YUNITA DYAH SUMINAR

LAMPIRAN XIII
 PERATURAN DAERAH KABUPATEN CILACAP
 NOMOR 6 TAHUN 2023
 TENTANG
 PERTANGGUNGJAWABAN PELAKSANAAN ANGGARAN
 PENDAPATAN DAN BELANJA DAERAH KABUPATEN
 CILACAP TAHUN ANGGARAN 2022

PEMERINTAH KABUPATEN CILACAP
DAFTAR REKAPITULASI ASET TETAP
TAHUN ANGGARAN 2022

NO	URAIAN	Nilai Aset Tetap per 31 Desember 2021	MUTASI		Nilai Aset Tetap per 31 Desember 2022
			TAMBAH	KURANG	
	ASET TETAP				
1	Tanah	739.961.572.372,43	9.901.154.265,00	3.421.161.517,00	746.441.565.120,43
2	Peralatan dan Mesin	1.098.568.084.821,24	173.906.577.834,00	155.304.603.561,49	1.117.170.059.093,75
3	Gedung dan Bangunan	1.833.874.397.102,33	181.274.955.172,00	70.180.423.862,50	1.944.968.928.411,83
4	Jalan, irigasi, dan Jaringan	2.836.798.917.947,76	319.090.214.431,00	18.676.714.390,00	3.137.212.417.988,76
5	Aset Tetap Lainnya	139.415.162.132,42	9.637.619.006,00	3.356.376.665,95	145.696.404.472,47
6	Konstruksi Dalam Pengerjaan	10.033.542.649,00	12.487.633.722,00	600.350.950,00	21.920.825.421,00
	Jumlah	6.658.651.677.025,18	706.298.154.430,00	251.539.630.946,94	7.113.410.200.508,24

Pj. BUPATI CILACAP,

cap/ttd

YUNITA DYAH SUMINAR

PEMERINTAH KABUPATEN CILACAP
 DAFTAR REKAPITULASI KONSTRUKSI DALAM PEKERJAAN
 PER 31 DESEMBER 2022

NO	SKPD	SALDO AWAL	REKLASIFIKASI										SALDO PER 31 DESEMBER 2022									
			BERKURANG					BERTAMBAH														
			ASET TETAP LAINNYA	GEDUNG DAN BANGUNAN	JALAN, IRIGASI, DAN JARINGAN	PERALATAN DAN MESIN	TANAH	ASET TETAP LAINNYA	GEDUNG DAN BANGUNAN	JALAN, IRIGASI, DAN JARINGAN	PERALATAN DAN MESIN	TANAH										
1	Dinas Pendidikan Dan Kebudayaan	894.060.000,00										99.748.000,00									993.808.000,00	
2	Dinas Kesehatan	227.769.470,00	(25.357.738,00)																			202.411.732,00
3	BLUD Rumah Sakit Umum Daerah Mejering	6.784.711.879,00										7.596.084.000,00										14.380.795.879,00
4	Dinas Pekerjaan Umum Dan Penataan Ruang	1.717.198.350,00										3.935.159.500,00	724.016.000,00									6.343.809.810,00
5	Dinas Perumahan, Kawasan Permukiman Dan Pertanahan	211.594.450,00																				0,00
6	Badan Pendapatan, Pengelolaan Keuangan Dan Aset Daerah (SKPKD)	198.208.500,00																				0,00

Pj. BUPATI CILACAP,

cap/ttd

YUNITA DYAH SUMINAR

LAMPIRAN XV
 PERATURAN DAERAH KABUPATEN CILACAP
 NOMOR 6 TAHUN 2023
 TENTANG
 PERTANGGUNGJAWABAN PELAKSANAAN ANGGARAN
 PENDAPATAN DAN BELANJA DAERAH KABUPATEN
 CILACAP TAHUN ANGGARAN 2022

PEMERINTAH KABUPATEN CILACAP
DAFTAR REKAPITULASI ASET LAINNYA
PER 31 DESEMBER 2022

NO	URAIAN	SALDO AWAL	MUTASI		SALDO AKHIR
			TAMBAH	KURANG	
1	Dinas Pendidikan Dan Kebudayaan	32.824.725.657,66	63.280.884.307,81	291.674.755,00	95.813.935.210,47
2	Dinas Kesehatan	5.541.453.560,00	4.896.133.647,00	230.436.016,00	10.207.151.191,00
3	Puskesmas Adipala I	91.793.800,00	298.087.888,00	5.900.000,00	383.981.688,00
4	Puskesmas Adipala II	415.928.650,00	323.185.233,50	6.085.000,00	733.028.883,50
5	Puskesmas Bantarsari	387.782.000,00	484.046.748,00	199.685.000,00	672.143.748,00
6	Puskesmas Binangun	561.899.275,00	213.155.222,00	26.425.000,00	748.629.497,00
7	Puskesmas Cilacap Selatan I	229.332.469,00	425.700.385,00	115.786.350,00	539.246.504,00
8	Puskesmas Cilacap Selatan II	111.754.581,00	217.309.872,00	16.875.876,00	312.188.577,00
9	Puskesmas Cilacap Tengah I	268.681.733,00	177.803.210,00	17.824.350,00	428.660.593,00
10	Puskesmas Cilacap Tengah II	174.986.391,00	132.363.311,00	7.332.350,00	300.017.352,00
11	Puskesmas Cilacap Utara I	187.774.120,00	166.208.886,00	8.964.850,00	345.018.156,00
12	Puskesmas Cilacap Utara II	66.466.500,00	161.942.000,00	0,00	228.408.500,00
13	Puskesmas Cimanggu I	459.276.350,00	442.180.346,00	20.555.000,00	880.901.696,00
14	Puskesmas Cimanggu II	513.506.504,00	347.187.665,00	4.482.400,00	856.211.769,00
15	Puskesmas Cipari	324.520.802,00	265.310.056,00	10.170.000,00	579.660.858,00
16	Puskesmas Dayehluhur I	479.530.138,00	461.613.739,00	1.220.000,00	939.923.877,00
17	Puskesmas Dayehluhur II	75.709.215,00	414.562.554,00	17.750.000,00	472.521.769,00
18	Puskesmas Gandrungmangu I	534.511.090,00	305.880.218,00	33.000.000,00	807.391.308,00
19	Puskesmas Gandrungmangu II	307.891.767,00	315.264.849,00	7.000.000,00	616.156.616,00
20	Puskesmas Jeruklegi I	376.298.324,00	248.426.882,00	0,00	624.725.206,00
21	Puskesmas Jeruklegi II	537.306.233,00	594.811.523,00	990.000,00	1.131.127.756,00
22	Puskesmas Kampung Laut	330.368.308,00	131.435.927,00	75.769.200,00	386.035.035,00
23	Puskesmas Karangpucung I	440.439.450,00	368.896.770,00	7.174.700,00	802.161.520,00
24	Puskesmas Karangpucung II	166.487.400,00	274.601.340,00	7.818.750,00	433.269.990,00

NO	URAIAN	SALDO AWAL	MUTASI		SALDO AKHIR
			TAMBAH	KURANG	
25	Puskesmas Kawunganten	986.755.466,33	1.310.170.870,00	17.170.000,00	2.279.756.336,33
26	Puskesmas Kedungreja	388.619.000,00	457.388.028,00	75.975.000,00	770.032.028,00
27	Puskesmas Kesugihan I	814.297.130,00	541.853.234,00	25.970.800,00	1.330.179.564,00
28	Puskesmas Kesugihan II	128.322.975,00	235.911.534,00	0,00	364.234.509,00
29	Puskesmas Kroya I	105.650.000,00	497.278.884,00	32.400.000,00	570.528.884,00
30	Puskesmas Kroya II	142.067.416,00	544.113.196,00	19.521.792,00	666.658.820,00
31	Puskesmas Majenang I	61.401.385,00	123.726.385,50	0,00	185.127.770,50
32	Puskesmas Majenang II	57.304.850,00	295.088.569,00	7.959.850,00	344.433.569,00
33	Puskesmas Maos	226.139.286,00	330.349.620,00	12.839.700,00	543.649.206,00
34	Puskesmas Nusawungu I	19.180.870,00	305.678.720,00	2.850.000,00	322.009.590,00
35	Puskesmas Nusawungu II	101.459.938,00	67.663.511,00	1.596.000,00	167.527.449,00
36	Puskesmas Patimuan	202.772.600,00	125.411.550,00	3.559.850,00	324.624.300,00
37	Puskesmas Sampang	287.992.640,00	686.129.260,00	21.300.000,00	952.821.900,00
38	Puskesmas Sidareja	1.882.397.728,00	120.217.218,00	222.169.700,00	1.780.445.246,00
39	Puskesmas Wanareja I	824.537.105,00	429.053.574,00	13.512.500,00	1.240.078.179,00
40	Puskesmas Wanareja II	220.221.600,00	72.978.752,00	0,00	293.200.352,00
41	BLUD Rumah Sakit Umum Daerah Cilacap	3.103.109.807,00	7.372.978.706,50	0,00	10.476.088.513,50
42	BLUD Rumah Sakit Umum Daerah Majenang	3.033.472.311,00	9.795.461.286,00	74.709.008,00	12.754.224.589,00
43	Dinas Pekerjaan Umum Dan Penataan Ruang	5.091.873.896,00	4.140.761.983,00	90.000.000,00	9.142.635.879,00
44	Dinas Pengelolaan Sumber Daya Air	228.397.996,00	13.249.414.263,00	0,00	13.477.812.259,00
45	Dinas Perumahan, Kawasan Permukiman Dan Pertanahan	65.270.490.786,00	965.092.069,00	264.041.900,00	65.971.540.955,00
46	Satuan Polisi Pamong Praja	1.777.716.984,00	548.137.409,00	0,00	2.325.854.393,00
47	Badan Penanggulangan Bencana Daerah	497.223.392,00	512.426.802,00	0,00	1.009.650.194,00
48	Dinas Sosial	73.835.300,00	183.226.598,00	41.433.300,00	215.628.598,00
49	Dinas Ketenagakerjaan Dan Perindustrian	296.253.080,00	11.253.500,00	14.339.400,00	293.167.180,00
50	Dinas Pangan Dan Perkebunan	1.197.848.675,00	451.437.085,00	0,00	1.649.285.760,00
51	Dinas Lingkungan Hidup	1.570.971.000,00	2.120.468.925,00	0,00	3.691.439.925,00
52	Dinas Kependudukan Dan Pencatatan Sipil	2.487.593.300,00	2.875.591.505,00	0,00	5.363.184.805,00
53	Dinas Pemberdayaan Masyarakat Dan Desa	203.852.500,00	287.207.141,00	31.200.000,00	459.859.641,00
54	Dinas Keluarga Berencana , Pemberdayaan Perempuan Dan Perlindungan Anak	263.740.000,00	124.119.290,00	0,00	387.859.290,00
55	Dinas Perhubungan	1.069.702.229,16	180.800.995,84	0,00	1.250.503.225,00
56	Dinas Komunikasi Dan Informatika	983.522.531,00	190.679.200,00	410.856.531,00	763.345.200,00
57	Dinas Penanaman Modal Dan Pelayanan Terpadu Satu Pintu	408.425.400,00	434.338.760,00	0,00	842.764.160,00
58	Dinas Pemuda, Olahraga Dan Pariwisata	2.486.926.706,00	67.365.000,00	0,00	2.554.291.706,00

NO	URAIAN	SALDO AWAL	MUTASI		SALDO AKHIR
			TAMBAH	KURANG	
59	Dinas Kearsipan Dan Perpustakaan	382.991.120,00	114.807.093,00	0,00	497.798.213,00
60	Dinas Perikanan	4.443.364.400,00	1.680.711.474,00	0,00	6.124.075.874,00
61	Dinas Pertanian	775.718.882,00	589.839.152,00	132.703.530,00	1.232.854.504,00
62	Dinas Perdagangan, Koperasi, Usaha Kecil Dan Menengah	199.265.350,00	1.724.455.697,00	0,00	1.923.721.047,00
63	Sekretariat Daerah	977.144.441,00	1.107.910.086,00	0,00	2.085.054.527,00
64	Kepala Daerah Dan Wakil Kepala Daerah	196.983.250,00	315.008.859,00	0,00	511.992.109,00
65	Inspektorat	385.865.388,00	123.016.000,00	101.000.000,00	407.881.388,00
66	Badan Perencanaan Pembangunan, Penelitian Dan Pengembangan Daerah	869.773.577,00	1.782.558.953,00	99.477.500,00	2.552.855.030,00
67	Badan Pendapatan, Pengelolaan Keuangan Dan Aset Daerah (SKPD)	1.302.999.025,00	1.269.967.641,00	65.105.400,00	2.507.861.266,00
68	Badan Pendapatan, Pengelolaan Keuangan Dan Aset Daerah (SKPKD)	17.455.572.900,00	8.271.209.507,00	27.767.400,00	25.699.015.007,00
69	Badan Kepegawaian , Pendidikan Dan Pelatihan Daerah	776.614.564,00	113.711.349,00	0,00	890.325.913,00
70	Sekretariat DPRD	832.697.870,00	1.004.790.000,00	42.375.000,00	1.795.112.870,00
71	Kecamatan Cilacap Selatan	430.254.800,00	714.204.756,00	0,00	1.144.459.556,00
72	Kecamatan Cilacap Tengah	333.690.426,00	421.600.204,00	34.144.900,00	721.145.730,00
73	Kecamatan Cilacap Utara	224.996.970,00	285.523.060,00	0,00	510.520.030,00
74	Kecamatan Jeruklegi	21.701.692.50	49.979.380.79	0,00	71.681.073.29
75	Kecamatan Kawunganten	37.237.500,00	86.802.600,00	0,00	124.040.100,00
76	Kecamatan Bantarsari	44.954.924,00	106.010.100,00	0,00	150.965.024,00
77	Kecamatan Kesugihan	97.047.500,00	59.963.100,00	0,00	157.010.600,00
78	Kecamatan Adipala	70.325.250,00	107.389.050,00	0,00	177.714.300,00
79	Kecamatan Maos	15.479.000,00	87.183.300,00	0,00	102.662.300,00
80	Kecamatan Sampang	38.903.000,00	64.905.000,00	0,00	103.808.000,00
81	Kecamatan Kroya	168.131.996,00	59.310.195,00	0,00	227.442.191,00
82	Kecamatan Binangun	75.483.531,00	137.596.900,00	0,00	213.080.431,00
83	Kecamatan Nusawungu	63.332.695,00	44.467.400,00	0,00	107.800.095,00
84	Kecamatan Sidareja	43.470.000,00	138.345.322,00	0,00	181.815.322,00
85	Kecamatan Kedungreja	60.383.700,00	45.492.500,00	0,00	105.876.200,00
86	Kecamatan Gandrungmangu	43.859.500,00	103.453.600,00	0,00	147.313.100,00
87	Kecamatan Patimuan	54.684.810,00	147.229.405,00	0,00	201.914.215,00
88	Kecamatan Cipari	69.522.815.79	57.846.475,00	0,00	127.369.290.79
89	Kecamatan Karangpucung	68.214.500,00	64.800.250,00	0,00	133.014.750,00
90	Kecamatan Cimanggu	2.400.000,00	63.642.600,00	0,00	66.042.600,00

NO	URAIAN	SALDO AWAL	MUTASI		SALDO AKHIR
			TAMBAH	KURANG	
91	Kecamatan Majenang	60.686.300,00	58.575.000,00	41.296.300,00	77.965.000,00
92	Kecamatan Wanareja	53.240.625,00	31.027.000,00	0,00	84.267.625,00
93	Kecamatan Dayeuhluhur	40.901.294,00	109.744.950,00	0,00	150.646.244,00
94	Kecamatan Kampung Laut	126.985.100,00	462.433.994,00	0,00	589.419.094,00
95	Badan Kesatuan Bangsa Dan Politik	257.807.500,00	290.746.700,00	0,00	548.554.200,00
	Jumlah	173.005.186.396,44	146.497.024.655,94	3.040.194.958,00	316.462.016.094,38

Pj. BUPATI CILACAP,

cap/ttd

YUNITA DYAH SUMINAR

LAMPIRAN XVI
 PERATURAN DAERAH KABUPATEN CILACAP
 NOMOR 6 TAHUN 2023
 TENTANG
 PERTANGGUNG-JAWABAN PELAKSANAAN ANGGARAN
 PENDAPATAN DAN BELANJA DAERAH KABUPATEN CILACAP
 TAHUN ANGGARAN 2022

**PEMERINTAH KABUPATEN CILACAP
 DAFTAR DANA CADANGAN DAERAH
 PER 31 DESEMBER 2022**

NO	TUJUAN PEMBENTUKAN DANA CADANGAN	DASAR HUKUM PEMBENTUKAN DANA CADANGAN	JUMLAH DANA CADANGAN YG DIRENCANAKAN	SALDO AWAL	TRANSFER DARI KAS DAERAH	TRANSFER KE KAS DAERAH	SALDO AKHIR	SISA DANA YANG BELUM DICADANGKAN
1	2	3	4	5	6	7	8	9
	NIHIL							

Pj. BUPATI CILACAP,

cap/ttd

YUNITA DYAH SUMINAR

LAMPIRAN XVII
 PERATURAN DAERAH KABUPATEN CILACAP
 NOMOR 6 TAHUN 2023
 TENTANG
 PERTANGGUNGJAWABAN PELAKSANAAN ANGGARAN
 PENDAPATAN DAN BELANJA DAERAH KABUPATEN CILACAP
 TAHUN ANGGARAN 2022

PEMERINTAH KABUPATEN CILACAP
DAFTAR KEWAJIBAN JANGKA PENDEK
PER 31 DESEMBER 2022

No	URAIAN	Saldo Awal	Mutasi		Saldo Akhir
			Bertambah	Berkurang	
1	2	3	4	5	6 = 3 + 4 - 5
1	Utang Perhitungan Pihak Ketiga	101.530.290,00	20.662.866,00	101.530.290,00	20.662.866,00
2	Pendapatan Diterima di Muka	1.257.496.577,94	1.357.108.110,01	1.259.225.244,61	1.355.379.443,34
3	Utang Beban	51.440.452.785,80	29.007.106.216,40	51.440.452.785,80	29.007.106.216,40
4	Utang jangka pendek lainnya	11.119.425.478,00	990.982.237,00	10.757.880.022,00	1.352.527.693,00
	Jumlah	63.918.905.131,74	31.375.859.429,41	63.559.088.342,41	31.735.676.218,74

Pj. BUPATI CILACAP,

cap/ttd

YUNITA DYAH SUMINAR

LAMPIRAN XVIII
 PERATURAN DAERAH KABUPATEN CILACAP
 NOMOR 6 TAHUN 2023
 TENTANG
 PERTANGGUNGJAWABAN PELAKSANAAN ANGGARAN
 PENDAPATAN DAN BELANJA DAERAH KABUPATEN CILACAP
 TAHUN ANGGARAN 2022

**PEMERINTAH KABUPATEN CILACAP
 DAFTAR KEWAJIBAN JANGKA PANJANG
 PER 31 DESEMBER 2022**

NO	URAIAN	SALDO AWAL	MUTASI		SALDO AKHIR
			TAMBAH	KURANG	
1	2	3	4	5	6
	NIHIL				
		-			-

Pj. BUPATI CILACAP,

cap/ttd

YUNITA DYAH SUMINAR

LAMPIRAN XIX
 PERATURAN DAERAH KABUPATEN CILACAP
 NOMOR 6 TAHUN 2023
 TENTANG
 PERTANGGUNG-JAWABAN PELAKSANAAN ANGGARAN
 PENDAPATAN DAN BELANJA DAERAH KABUPATEN CILACAP
 TAHUN ANGGARAN 2022

KABUPATEN CILACAP
DAFTAR SUB KEGIATAN YANG BELUM DISELESAIKAN SAMPAI AKHIR TAHUN ANGGARAN 2022
DAN DIANGGARKAN KEMBALI DALAM TAHUN ANGGARAN BERIKUTNYA

NO	NAMA SKPD	NAMA SUB KEGIATAN	JUMLAH REALISASI (TAHUN T-2, TAHUN T-1, TAHUN T)				JUMLAH YANG DIANGGARKAN KEMBALI PADA APBD BERIKUTNYA
			REALISASI TAHUN T-2	REALISASI TAHUN T-1	REALISASI TAHUN T	JUMLAH AKUMULASI (REALISASI S.D. TAHUN T)	
1	2	3	4	5	6	7=4+5+6	8
1							
2							
3	NIHIL						
4							
5							
			0,00	0,00	0,00	0,00	0,00

Pj. BUPATI CILACAP,

cap/ttd

YUNITA DYAH SUMINAR

KABUPATEN CILACAP
IKHTISAR LAPORAN KEUANGAN BADAN USAHA MILIK DAERAH/PERUSAHAAN DAERAH
UNTUK TAHUN YANG BERAKHIR SAMPAI DENGAN 31 DESEMBER 2022

No	Perusahaan Daerah Tahun 2022	Sumber a)	Status b)	Aktiva lancar	Aktiva Tidak lancar	Aktiva Lainnya	Total Aktiva 8=5+6+7	Kewajiban Jk. Pendek 9	Kewajiban Jk. Panjang 10	Kewajiban Lainnya 11	Total Kewajiban 12=9+10+11
1	2	3	4	5	6	7	8=5+6+7	9	10	11	12=9+10+11
1	Bidang Perbankan										
	1. PT. BPD Jateng (Perseroda)	Lap. Tahun Audited	S = Sehat	26.040.862.977.000,00	54.587.260.422.000,00	3.865.656.153.000,00	84.493.779.552.000,00	67.501.178.403.000,00	5.204.384.728.000,00	1.707.300.736.000,00	74.412.863.867.000,00
	Sub Total (1)			26.040.862.977.000,00	54.587.260.422.000,00	3.865.656.153.000,00	84.493.779.552.000,00	67.501.178.403.000,00	5.204.384.728.000,00	1.707.300.736.000,00	74.412.863.867.000,00
	2. PT. BPR BKK Cilacap (Perseroda)	Lap. Tahun Audited	S = Sehat	391.348.010.997,00	7.774.135.788,00	360.592.247,00	399.482.739.032,00	327.882.790.458,00	0,00	1.237.829.959,00	329.120.620.417,00
	Sub Total (2)			391.348.010.997,00	7.774.135.788,00	360.592.247,00	399.482.739.032,00	327.882.790.458,00	0,00	1.237.829.959,00	329.120.620.417,00
	3. PT. BPR BKK Jateng (Perseroda)	Lap. Tahun Audited	S = Sehat	2.538.913.804.589,00	41.970.840.523,00	19.615.897.739,00	2.600.500.542.851,00	2.198.680.084.845,00	0,00	5.376.970.356,00	2.204.057.055.201,00
	Sub Total (3)			2.538.913.804.589,00	41.970.840.523,00	19.615.897.739,00	2.600.500.542.851,00	2.198.680.084.845,00	0,00	5.376.970.356,00	2.204.057.055.201,00
2	Bidang Farmasi										
	1. PERUMDA CAHAYA HUSADA	Lap. Tahun Audited	S = Sehat	1.261.382.983,00	197.663.282,00	1.904.934.367,00	3.363.980.632,00	736.183.056,00	0,00	0,00	736.183.056,00
	Sub Total (4)			1.261.382.983,00	197.663.282,00	1.904.934.367,00	3.363.980.632,00	736.183.056,00	0,00	0,00	736.183.056,00
3	Bidang Percetakan & Penerbitan										
	1. PD. PERCETAKAN GRAFIKA TINDAH	Lap. Tahun Audited	S = Sehat	1.766.915.343,00	1.284.327.900,00	16.672.021,00	3.067.915.264,00	1.204.463.418,00	1.555.505.616,00	0,00	2.759.969.034,00
	Sub Total (5)			1.766.915.343,00	1.284.327.900,00	16.672.021,00	3.067.915.264,00	1.204.463.418,00	1.555.505.616,00	0,00	2.759.969.034,00
4	Bidang Energi										
	1. PERUMDAM TIRTA WIDJAYA	Lap. Tahun Audited	S = Sehat	62.576.994.051,00	240.175.147.204,00	18.142.686.530,00	320.894.827.785,00	1.659.728.193,00	3.263.574.933,00	17.645.287.834,00	22.568.590.960,00
	Sub Total (6)			62.576.994.051,00	240.175.147.204,00	18.142.686.530,00	320.894.827.785,00	1.659.728.193,00	3.263.574.933,00	17.645.287.834,00	22.568.590.960,00
5	Bidang Industri										
	1. PERUMDA KIC	Lap. Tahun Audited	S = Sehat	598.185.016.901,11	334.769.894.688,26	6.034.559.299,00	938.989.470.888,37	13.823.125.959,42	0,00	0,00	13.823.125.959,42
	Sub Total (7)			598.185.016.901,11	334.769.894.688,26	6.034.559.299,00	938.989.470.888,37	13.823.125.959,42	0,00	0,00	13.823.125.959,42
	2. PT. KIW	Lap. Tahun Audited	S = Sehat	783.731.639.296,00	1.449.778.352.425,00	0,00	2.233.509.991.721,00	253.055.499.127,00	194.219.039.576,00	0,00	447.274.538.703,00
	Sub Total (8)			783.731.639.296,00	1.449.778.352.425,00	0,00	2.233.509.991.721,00	253.055.499.127,00	194.219.039.576,00	0,00	447.274.538.703,00

KABUPATEN CILACAP
IKHTISAR LAPORAN KEUANGAN BADAN USAHA MILIK DAERAH/PERUSAHAAN DAERAH
UNTUK TAHUN YANG BERAKHIR SAMPAI DENGAN 31 DESEMBER 2022

No	Perusahaan Daerah Tahun 2022	Sumner a)	Status b)	Modal Saham 13	Tambahan Modal Disetor 14	BPYDS c)	Ekuitas Lainnya 16	Iaba Ditahan / Cadangan 17	Laba Thn Berjalan 18	Total Ekuitas 19=13+14+15+16+17	% Saham Daerah 20=(14+15)/18	Kepemilikan Daerah 21
1	Bidang Perbankan											
	1. PT. BPD Jateng (Peiseroda)	Lap. Thnan Audited	S = Sehat	4.407.355.000.000,00	16.972.000.000,00	0,00	1.078.801.651.000,00	2.428.411.608.000,00	2.149.375.426.000,00	10.080.915.685.000,00	0,00	2,12
	Sub Total (1)	Lap. Thnan Audited	S = Sehat	4.407.355.000.000,00	16.972.000.000,00	0,00	1.078.801.651.000,00	2.428.411.608.000,00	2.149.375.426.000,00	10.080.915.685.000,00	0,00	2,12
	2. PT. BPR BKK Cilacap (Peiseroda)	Lap. Thnan Audited	S = Sehat	33.830.000.000,00	0,00	16.700.000.000,00	0,00	23.954.165.114,00	12.577.953.501,00	70.362.118.615,00	52,19	49,00
	Sub Total (2)	Lap. Thnan Audited	S = Sehat	33.830.000.000,00	0,00	16.700.000.000,00	0,00	23.954.165.114,00	12.577.953.501,00	70.362.118.615,00	52,19	49,00
	3. PT. BPR BKK Jateng (Peiseroda)	Lap. Thnan Audited	S = Sehat	366.550.000.000,00	0,00	0,00	0,00	(16.942.038.414,00)	46.835.526.063,00	396.443.487.649,00	2,56	2,74
	Sub Total (3)	Lap. Thnan Audited	S = Sehat	366.550.000.000,00	0,00	0,00	0,00	(16.942.038.414,00)	46.835.526.063,00	396.443.487.649,00	2,56	2,74
2	Bidang Farmasi											
	1. PERUMDA CAHAYA HUSADA	Lap. Thnan Audited	S = Sehat	2.223.750.000,00	0,00	0,00	122.602.650,00	943.363.780,00	(661.918.853,00)	2.627.797.577,00	100,00	100,00
	Sub Total (4)	Lap. Thnan Audited	S = Sehat	2.223.750.000,00	0,00	0,00	122.602.650,00	943.363.780,00	(661.918.853,00)	2.627.797.577,00	100,00	100,00
3	Bidang Percetakan & Penerbitan											
	1. PD. PERCETAKAN GRAFIKA INDAH	Lap. Thnan Audited	S = Sehat	4.298.011.000,00	0,00	0,00	(3.810.156.103,00)	856.281.074,00	(1.036.189.530,00)	307.946.441,00	100,00	100,00
	Sub Total (5)	Lap. Thnan Audited	S = Sehat	4.298.011.000,00	0,00	0,00	(3.810.156.103,00)	856.281.074,00	(1.036.189.530,00)	307.946.441,00	100,00	100,00
4	Bidang Energi											
	1. PERUMDAM TIRTA WIJAYA	Lap. Thnan Audited	S = Sehat	75.901.007.205,00	15.000.000.000,00	95.713.642.000,00	13.941.381.523,00	56.884.255.062,00	40.885.951.035,00	298.326.236.825,00	100,00	100,00
	Sub Total (6)	Lap. Thnan Audited	S = Sehat	75.901.007.205,00	15.000.000.000,00	95.713.642.000,00	13.941.381.523,00	56.884.255.062,00	40.885.951.035,00	298.326.236.825,00	100,00	100,00
5	Bidang Industri											
	1. PERUMDA KIC	Lap. Thnan Audited	S = Sehat	884.286.038.299,00	0,00	0,00	0,00	15.934.520.178,00	24.945.786.451,69	925.166.344.928,69	100,00	100,00
	Sub Total (7)	Lap. Thnan Audited	S = Sehat	884.286.038.299,00	0,00	0,00	0,00	15.934.520.178,00	24.945.786.451,69	925.166.344.928,69	100,00	100,00
	2. PT. KIWI	Lap. Thnan Audited	S = Sehat	89.488.000.000,00	933.131.416.154,00	0,00	0,00	631.978.146.487,00	131.637.890.377,00	1.786.235.453.018,00	2,46	2,46
	Sub Total (8)	Lap. Thnan Audited	S = Sehat	89.488.000.000,00	933.131.416.154,00	0,00	0,00	631.978.146.487,00	131.637.890.377,00	1.786.235.453.018,00	2,46	2,46

No	Perusahaan Daerah Tahun 2022	Sumber a)	Status b)	Aktiva lancar	Aktiva Tidak lancar	Aktiva Lainnya	Total Aktiva	Kewajiban Jk. Pendek	Kewajiban Jk. Panjang	Kewajiban Lainnya	Total Kewajiban
1	2	3	4	5	6	7	8=5+6+7	9	10	11	12=9+10+11
6	Bidang Aneka Usaha										
	1. PD. SERBA USAHA	Lap. Timan <i>Audited</i>	S = Sehat	3.479.233.190,00	108.746.354,00	0,00	3.587.979.544,00	731.206.923,00	0,00	0,00	731.206.923,00
	Sub Total (9)			3.479.233.190,00	108.746.354,00	0,00	3.587.979.544,00	731.206.923,00	0,00	0,00	731.206.923,00
	2. PT PRPP (Perseroda)	Lap. Timan <i>Audited</i>	S = Sehat	774.973.954,00	56.766.008.754,00	1.223.700.000,00	58.764.682.708,00	188.394.111,00	1.282.716.667,00	0,00	1.471.110.778,00
	Sub Total (10)			774.973.954,00	56.766.008.754,00	1.223.700.000,00	58.764.682.708,00	188.394.111,00	1.282.716.667,00	0,00	1.471.110.778,00
	Total Seluruh Bidang			30.422.900.948.304,10	56.720.085.538.918,30	3.912.955.195.203,00	91.055.941.682.425,40	70.299.139.879.090,40	5.404.705.564.792,00	1.731.560.824.149,00	77.435.406.268.031,40

No	Perusahaan Daerah Tahun 2022	Sumber a)	Status b)	Modal Saham	Tambahan Modal Disetor	BPYDS c)	Ekuitas Lainnya	laba Ditahan / Cadangan	Laba Thn Berjalan	Total Ekuitas	% Saham Daerah	Kepemilikan Daerah
1	2	3	4	13	14	15	16	17	18	19=13+14+15+16+17	20=(14+15)/18	21
6	Bidang Aneka Usaha											
	1. PD. SERBA USAHA	Lap. Thn-an <i>Audited</i>	S = Sehat	3.000.000.000,00	0,00	0,00	0,00	65.934.913,00	(209.162.292,00)	2.856.772.621,00	100,00	100,00
	Sub Total (9)			3.000.000.000,00	0,00	0,00	0,00	65.934.913,00	(209.162.292,00)	2.856.772.621,00	100,00	100,00
	2. PT PRPP (Perseroda)	Lap. Thn-an <i>Audited</i>	S = Sehat	75.030.536.400,00	0,00	0,00	(16.061.100.482,00)	185.938.622,00	(1.861.802.610,00)	57.293.571.930,00	0,00	0,00
	Sub Total (10)			75.030.536.400,00	0,00	0,00	(16.061.100.482,00)	185.938.622,00	(1.861.802.610,00)	57.293.571.930,00	0,00	0,00
	Total Seluruh Bidang			5.941.962.342.904,00	965.103.416.154,00	112.413.642.000,00	1.072.994.378.588,00	3.142.272.174.816,00	2.402.489.460.142,69	13.620.535.414.604,70		

Pj. BUPATI CILACAP,

cap/td

YUNITA DYAH SUMINAR

LAMPIRAN XX.1
PERATURAN DAERAH KABUPATEN CILACAP
NOMOR 6 TAHUN 2023
TENTANG
PERTANGGUNGJAWABAN PELAKSANAAN ANGGARAN
PENDAPATAN DAN BELANJA DAERAH KABUPATEN CILACAP TAHUN
ANGGARAN 2022

KABUPATEN CILACAP
IKHTISAR LAPORAN KEUANGAN (NERACA) BADAN USAHA MILIK DAERAH/PERUSAHAAN DAERAH
UNTUK TAHUN YANG BERAKHIR SAMPAI DENGAN 31 DESEMBER 2022

No	Perusahaan Daerah Tahun 2022	Sumber a)	Status b)	Aktiva lancar	5	Aktiva Tidak lancar	6	Aktiva Lainnya	7	Total Aktiva	8=5+6+7	Kewajiban Jk. Pendek	9	Kewajiban Jk. Panjang	10	Kewajiban Lainnya	11	Total Kewajiban	12=9+10+11	
1		2	4																	
1	Bidana Perbankan																			
	1. PT. BPD Jateng (Penseroda)	Lap. Tahun Audited	S = Sehat	26.040.862.977.000,00		54.387.260.422.000,00		3.865.656.153.000,00		84.493.779.552.000,00		67.501.178.403.000,00		5.204.384.728.000,00		1.707.300.736.000,00		74.412.863.867.000,00		
	Sub Total (1)			26.040.862.977.000,00		54.587.260.422.000,00		3.865.656.153.000,00		84.493.779.552.000,00		67.501.178.403.000,00		5.204.384.728.000,00		1.707.300.736.000,00		74.412.863.867.000,00		
	2. PT. BPR BKK Cilacap (Penseroda)	Lap. Tahun Audited	S = Sehat	391.348.010.997,00	7.774.135.788,00			360.592.247,00		399.482.739.032,00		327.882.790.458,00		0,00		1.237.829.959,00		329.120.620.417,00		
	Sub Total (2)			391.348.010.997,00	7.774.135.788,00			360.592.247,00		399.482.739.032,00		327.882.790.458,00		0,00		1.237.829.959,00		329.120.620.417,00		
	3. PT. BPR BKK Jateng (Penseroda)	Lap. Tahun Audited	S = Sehat	2.538.913.804.589,00	41.970.840.523,00			19.615.897.739,00		2.600.500.542.851,00		2.198.680.084.845,00		0,00		5.376.970.356,00		2.204.057.055.201,00		
	Sub Total (3)			2.538.913.804.589,00	41.970.840.523,00			19.615.897.739,00		2.600.500.542.851,00		2.198.680.084.845,00		0,00		5.376.970.356,00		2.204.057.055.201,00		
2	Bidana Farmasi																			
	1. PERUMDA CHAYA HUSADA	Lap. Tahun Audited	S = Sehat	1.261.382.983,00	197.663.282,00			1.904.934.367,00		3.363.980.632,00		736.183.056,00		0,00		0,00		736.183.056,00		
	Sub Total (4)			1.261.382.983,00	197.663.282,00			1.904.934.367,00		3.363.980.632,00		736.183.056,00		0,00		0,00		736.183.056,00		
3	Bidana Percetakan & Penerbitan																			
	1. PD. PERCETAKAN GRAFIKA INDAH	Lap. Tahun Audited	S = Sehat	1.766.915.343,00	1.284.327.900,00			16.672.021,00		3.067.915.264,00		1.204.463.418,00		1.555.905.616,00		0,00		2.759.969.034,00		
	Sub Total (5)			1.766.915.343,00	1.284.327.900,00			16.672.021,00		3.067.915.264,00		1.204.463.418,00		1.555.905.616,00		0,00		2.759.969.034,00		
4	Bidana Eneral																			
	1. PERUMDAM TIRTA WIJAYA	Lap. Tahun Audited	S = Sehat	62.576.994.051,00	240.175.147.204,00			18.142.686.530,00		320.894.827.785,00		1.659.728.193,00		3.263.574.933,00		17.645.287.834,00		22.568.590.960,00		
	Sub Total (6)			62.576.994.051,00	240.175.147.204,00			18.142.686.530,00		320.894.827.785,00		1.659.728.193,00		3.263.574.933,00		17.645.287.834,00		22.568.590.960,00		
5	Bidana Industri																			
	1. PERUMDA KIC	Lap. Tahun Audited	S = Sehat	598.185.016.901,11	334.769.894.688,26			6.034.559.299,00		938.989.470.888,37		13.823.125.959,42		0,00		0,00		13.823.125.959,42		
	Sub Total (7)			598.185.016.901,11	334.769.894.688,26			6.034.559.299,00		938.989.470.888,37		13.823.125.959,42		0,00		0,00		13.823.125.959,42		
	2. PT. KIW	Lap. Tahun Audited	S = Sehat	783.731.639.296,00	1.449.778.352.425,00			0,00		2.233.509.991.721,00		253.055.499.127,00		194.219.039.576,00		0,00		447.274.538.703,00		
	Sub Total (8)			783.731.639.296,00	1.449.778.352.425,00			0,00		2.233.509.991.721,00		253.055.499.127,00		194.219.039.576,00		0,00		447.274.538.703,00		

KABUPATEN CILACAP
IKHTISAR LAPORAN KEUANGAN (NERACA) BADAN USAHA MILIK DAERAH/PERUSAHAAN DAERAH
UNTUK TAHUN YANG BERAKHIR SAMPAI DENGAN 31 DESEMBER 2022

No	Perusahaan Daerah Tahun 2022	Sumber a)	Status b)	Modal Saham	Tambahan Modal Disor	BPYDS c)	Ekuitas Lainnya	laba Ditahan / Cadangan	Labra Tm Berjalan	Total Ekuitas	% Saham Daerah	Keperniklan Daerah
1	2	3	4	13	14	15	16	17	18	19=13+14+15+16+17	20=(14+15)/18	21
1	Bidang Perbankan											
	1. PT. BPD Jateng (Perseroda)	Lap. Thnlan Audited	S = Sehat	4.407.355.000.000,00	16.972.000.000,00	0,00	1.078.801.651.000,00	2.428.411.608.000,00	2.149.375.426.000,00	10.080.915.685.000,00		2,12
	Sub Total (1)			4.407.355.000.000,00	16.972.000.000,00	0,00	1.078.801.651.000,00	2.428.411.608.000,00	2.149.375.426.000,00	10.080.915.685.000,00	0,00	2,12
	2. PT. BPR BKK Cilacap (Perseroda)	Lap. Thnlan Audited	S = Sehat	33.830.000.000,00	0,00	16.700.000.000,00	0,00	23.954.165.114,00	12.577.953.501,00	70.362.118.615,00	52,19	49,00
	Sub Total (2)			33.830.000.000,00	0,00	16.700.000.000,00	0,00	23.954.165.114,00	12.577.953.501,00	70.362.118.615,00	52,19	49,00
	3. PT. BPR BKK Jateng (Perseroda)	Lap. Thnlan Audited	S = Sehat	366.550.000.000,00	0,00	0,00	0,00	(16.942.038.414,00)	46.835.526.063,00	396.443.487.649,00	2,56	2,74
	Sub Total (3)			366.550.000.000,00	0,00	0,00	0,00	(16.942.038.414,00)	46.835.526.063,00	396.443.487.649,00	2,56	2,74
2	Bidang Farmasi											
	1. PERUMDA CHAYA HUSADA	Lap. Thnlan Audited	S = Sehat	2.223.750.000,00	0,00	0,00	122.602.650,00	943.363.780,00	(661.918.853,00)	2.627.797.577,00	100,00	100,00
	Sub Total (4)			2.223.750.000,00	0,00	0,00	122.602.650,00	943.363.780,00	(661.918.853,00)	2.627.797.577,00	100,00	100,00
3	Bidang Percetakan & Penebitan											
	1. PD. PERCETAKAN GRAFIKA INDAH	Lap. Thnlan Audited	S = Sehat	4.298.011.000,00	0,00	0,00	(3.810.156.103,00)	856.281.074,00	(1.036.189.530,00)	307.946.441,00	100,00	100,00
	Sub Total (5)			4.298.011.000,00	0,00	0,00	(3.810.156.103,00)	856.281.074,00	(1.036.189.530,00)	307.946.441,00	100,00	100,00
4	Bidang Energi											
	1. PERUMDAMI TIRTA WIJAYA	Lap. Thnlan Audited	S = Sehat	75.901.007.205,00	15.000.000.000,00	95.713.642.000,00	13.941.381.523,00	56.884.255.062,00	40.885.951.035,00	298.326.236.825,00	100,00	100,00
	Sub Total (6)			75.901.007.205,00	15.000.000.000,00	95.713.642.000,00	13.941.381.523,00	56.884.255.062,00	40.885.951.035,00	298.326.236.825,00	100,00	100,00
5	Bidang Industri											
	1. PERUMDA KIC	Lap. Thnlan Audited	S = Sehat	884.286.038.299,00	0,00	0,00	0,00	15.934.520.178,00	24.945.786.451,69	925.166.344.926,69	100,00	100,00
	Sub Total (7)			884.286.038.299,00	0,00	0,00	0,00	15.934.520.178,00	24.945.786.451,69	925.166.344.926,69	100,00	100,00
	2. PT. KIW	Lap. Thnlan Audited	S = Sehat	89.488.000.000,00	933.131.416.154,00	0,00	0,00	631.978.146.487,00	131.637.890.377,00	1.786.235.453.018,00	2,46	2,46
	Sub Total (8)			89.488.000.000,00	933.131.416.154,00	0,00	0,00	631.978.146.487,00	131.637.890.377,00	1.786.235.453.018,00	2,46	2,46

No	Perusahaan Daerah Tahun 2022	Sumber a)	Status b)	Aktiva lancar	Aktiva Tidak lancar	Aktiva Lainnya	Total Aktiva 8=5+6+7	Kewajiban Jk. Pendek 9	Kewajiban Jk. Panjang 10	Kewajiban Lainnya 11	Total Kewajiban 12=9+10+11
1	2	3	4	5	6	7	8=5+6+7	9	10	11	12=9+10+11
6	Bidang Angka Usaha										
	1. PD. SERBA USAHA	Lap. Tahun <i>Audited</i>	S = Sehat	3.479.233.190,00	108.746.354,00	0,00	3.587.979.544,00	731.206.923,00	0,00	0,00	731.206.923,00
	Sub Total (9)			3.479.233.190,00	108.746.354,00	0,00	3.587.979.544,00	731.206.923,00	0,00	0,00	731.206.923,00
	2. PT PRPP (Pesero)	Lap. Tahun <i>Audited</i>	S = Sehat	774.973.954,00	56.766.008.754,00	1.223.700.000,00	58.764.682.708,00	188.394.111,00	1.282.716.667,00	0,00	1.471.110.778,00
	Sub Total (10)			774.973.954,00	56.766.008.754,00	1.223.700.000,00	58.764.682.708,00	188.394.111,00	1.282.716.667,00	0,00	1.471.110.778,00
		Total Seluruh Bidang		30.422.900.948.304,10	56.720.085.538.918,30	3.912.955.195.203,00	91.055.941.682.425,40	70.299.139.879.090,40	5.404.705.564.792,00	1.731.560.824.149,00	77.435.406.268.031,40

No	Perusahaan Daerah Tahun 2022	Sumber a)	Status b)	Modal Saham 13	Tambahan Modal Disetor 14	BPYDS c)	Ekuitas Lainnya 16	laba Ditahan / Cadangan 17	Laba Tm Berjalan 18	Total Ekuitas 19=13+14+15+16+17	% Saham Daerah 20=(14+15)/18	Keperwakilan Daerah 21
6	Bidang Aneka Usaha											
	1. PD. SERBA USAHA	Lap. Thian <i>Audited</i>	S = Sehat	3.000.000.000,00	0,00	0,00	0,00	65.934.913,00	(209.162.292,00)	2.856.772.621,00	100,00	100,00
				3.000.000.000,00	0,00	0,00	0,00	65.934.913,00	(209.162.292,00)	2.856.772.621,00	100,00	100,00
	2. PT PRPP (Peneroda)	Lap. Thian <i>Audited</i>	S = Sehat	75.030.536.400,00	0,00	0,00	(16.061.100.482,00)	185.938.622,00	(1.861.802.610,00)	57.293.571.930,00		
				75.030.536.400,00	0,00	0,00	(16.061.100.482,00)	185.938.622,00	(1.861.802.610,00)	57.293.571.930,00	0,00	0,00
				5.941.962.342.904,00	965.103.416.154,00	112.413.642.000,00	1.072.994.378.588,00	3.142.272.174.816,00	2.402.489.460.142,69	13.620.535.414.604,70		
			Total Seluruh Bidang									

Pj. BUPATI CILACAP,

cap/ttd

YUNITA DYAH SUMINAR

LAMPIRAN XX.2
 PERATURAN DAERAH KABUPATEN CILACAP
 NOMOR 6 TAHUN 2023
 TENTANG
 PERTANGGUNG-JAWABAN PELAKSANAAN ANGGARAN
 PENDAPATAN DAN BELANJA DAERAH KABUPATEN CILACAP
 TAHUN ANGGARAN 2022

KABUPATEN CILACAP
IKHTISAR LAPORAN KEUANGAN (LAPORAN LABA/RUGI)
BADAN USAHA MILIK DAERAH/PERUSAHAAN DAERAH
UNTUK TAHUN YANG BERAKHIR SAMPAI DENGAN 31 DESEMBER 2022

No	Perusahaan Daerah Tahun 2022	Sumber a)	Status b)	Pendapatan Usaha	H. Pokok Penj / B. Langsung	Laba Kotor	Biaya Operasional	Laba Operasional
1	2	3	4	5	6	7=5-6	8	9=7-8
1	Bidang Perbankan							
	1. PT. BPD Jateng (Penseroda)	Lapkeu 2022 <i>Audited</i>	S = Sehat	5.731.754.072.000,00	416.780.269.000,00	5.314.973.803.000,00	2.791.572.504.000,00	2.523.401.299.000,00
	Sub Total (1)			5.731.754.072.000,00	416.780.269.000,00	5.314.973.803.000,00	2.791.572.504.000,00	2.523.401.299.000,00
	2. PT. BPR BKK Cilacap (Penseroda)	Lapkeu 2022 <i>Audited</i>	S = Sehat	54.503.145.361,00	15.058.702.357,00	39.444.443.004,00	23.575.232.843,00	15.869.210.161,00
	Sub Total (2)			54.503.145.361,00	15.058.702.357,00	39.444.443.004,00	23.575.232.843,00	15.869.210.161,00
	3. PT. BPR BKK Jateng (Penseroda)	Lapkeu 2022 <i>Audited</i>	S = Sehat	297.038.607.689,00	56.029.560.751,00	241.009.046.938,00	196.321.642.285,00	44.687.404.653,00
	Sub Total (3)			297.038.607.689,00	56.029.560.751,00	241.009.046.938,00	196.321.642.285,00	44.687.404.653,00
2	Bidang Farmasi							
	1. PERUMDA CAHAYA HUSADA	Lapkeu 2022 <i>Audited</i>	S = Sehat	5.704.162.114,00	5.113.141.117,00	591.020.997,00	1.269.425.054,00	(678.404.057,00)
	Sub Total (4)			5.704.162.114,00	5.113.141.117,00	591.020.997,00	1.269.425.054,00	(678.404.057,00)
3	Bidang Percetakan & Penerbitan							
	1. PD. PERCETAKAN GRAFIKA INDAH	Lapkeu 2022 <i>Audited</i>	S = Sehat	6.230.734.042,00	5.561.329.423,00	669.404.619,00	1.535.326.764,00	(865.922.145,00)
	Sub Total (5)			6.230.734.042,00	5.561.329.423,00	669.404.619,00	1.535.326.764,00	(865.922.145,00)
4	Bidang Energi							
	1. PERUMDAM TIRTA WIJAYA	Lapkeu 2022 <i>Audited</i>	S = Sehat	193.122.358.008,00	87.104.045.752,00	106.018.312.256,00	53.556.903.119,00	52.461.409.137,00
	Sub Total (6)			193.122.358.008,00	87.104.045.752,00	106.018.312.256,00	53.556.903.119,00	52.461.409.137,00

No	Perusahaan Daerah Tahun 2022	Sumber a)	Status b)	Pendapatan Usaha	H. Pokok Penj / B. Langsung	Laba Kotor	Biaya Operasional	Laba Operasional
1	2	3	4	5	6	7=5-6	8	9=7-8
5	Bidang Industri							
	1. PERUMDA KIC	Lapkeu 2022 <i>Audited</i>	S = Sehat	8.098.035.401,00	1.787.204.402,50	6.310.830.998,50	2.335.590.656,22	3.975.240.342,28
	Sub Total (7)			8.098.035.401,00	1.787.204.402,50	6.310.830.998,50	2.335.590.656,22	3.975.240.342,28
	2. PT. KIWI	Lapkeu 2022 <i>Audited</i>	S = Sehat	368.975.144.181,00	136.086.918.483,00	232.888.225.698,00	115.215.457.365,00	117.672.768.333,00
	Sub Total (8)			368.975.144.181,00	136.086.918.483,00	232.888.225.698,00	115.215.457.365,00	117.672.768.333,00
6	Bidang Aneka Usaha							
	1. PD. SERBA USAHA	Lapkeu 2022 <i>Audited</i>	S = Sehat	1.801.892.578,00	1.575.957.850,00	225.934.728,00	399.394.250,00	(173.459.522,00)
	Sub Total (9)			1.801.892.578,00	1.575.957.850,00	225.934.728,00	399.394.250,00	(173.459.522,00)
	2. PT. PRPP (Perseroda)	Lapkeu 2022 <i>Audited</i>	S = Sehat	6.080.960.539,00	1.628.047.650,00	4.452.912.889,00	6.493.058.386,00	(2.040.145.497,00)
	Sub Total (10)			6.673.309.111.913,00	1.628.047.650,00	4.452.912.889,00	6.493.058.386,00	(2.040.145.497,00)
	Total Seluruh Bidang			13.340.537.263.287,00	726.725.176.785,50	5.946.583.935.127,50	3.192.274.534.722,22	2.754.309.400.405,28

Pendapatan Diluar Usaha	Biaya Non Operasional	Laba Non Operasional	Laba Sebelum Pajak	Pajak *) Kerugian Luar Biasa	Laba Setelah Pajak
10	11	12=10-11	13=9+12	14	15=13-14
25.853.489.629,89	12.530.397,72	25.840.959.232,17	29.816.199.574,45	4.870.413.122,76	24.945.786.451,69
25.853.489.629,89	12.530.397,72	25.840.959.232,17	29.816.199.574,45	4.870.413.122,76	24.945.786.451,69
46.531.450.627,00	28.664.886,00	46.502.785.741,00	164.175.554.074,00	32.537.663.697,00	131.637.890.377,00
46.531.450.627,00	28.664.886,00	46.502.785.741,00	164.175.554.074,00	32.537.663.697,00	131.637.890.377,00
1.092.285,00	36.795.055,00	(35.702.770,00)	(209.162.292,00)	0,00	(209.162.292,00)
1.092.285,00	36.795.055,00	(35.702.770,00)	(209.162.292,00)	0,00	(209.162.292,00)
180.902.012,00	2.559.125,00	178.342.887,00	(1.861.802.610,00)	0,00	(1.861.802.610,00)
180.902.012,00	2.559.125,00	178.342.887,00	(1.861.802.610,00)	0,00	(1.861.802.610,00)
(17.431.148.172,11)	4.478.893.148,72	(21.910.041.320,83)	2.732.399.359.084,45	649.496.176.941,76	2.082.903.182.142,69

Pj. BUPATI CILACAP,

cap/ttd

YUNITA DYAH SUMINAR