



WALIKOTA YOGYAKARTA
DAERAH ISTIMEWA YOGYAKARTA

PERATURAN DAERAH
KOTA YOGYAKARTA

NOMOR 5 TAHUN 2019



TENTANG

**PERTANGGUNGJAWABAN PELAKSANAAN
ANGGARAN PENDAPATAN DAN BELANJA DAERAH
TAHUN ANGGARAN 2018**



**WALIKOTA YOGYAKARTA
DAERAH ISTIMEWA YOGYAKARTA**

PERATURAN DAERAH KOTA YOGYAKARTA

NOMOR 5 TAHUN 2019

TENTANG

**PERTANGGUNGJAWABAN PELAKSANAAN
ANGGARAN PENDAPATAN DAN BELANJA DAERAH
TAHUN ANGGARAN 2018**

DENGAN RAHMAT TUHAN YANG MAHA ESA

WALIKOTA YOGYAKARTA,

- Menimbang :
- a. bahwa untuk melaksanakan ketentuan Pasal 320 ayat (1) Undang-Undang Nomor 23 Tahun 2014 tentang Pemerintahan Daerah sebagaimana telah diubah beberapa kali terakhir dengan Undang-Undang Nomor 9 Tahun 2015 tentang Perubahan Kedua Atas Undang-Undang Nomor 23 Tahun 2014 tentang Pemerintahan Daerah, Kepala Daerah menyampaikan Rancangan Peraturan Daerah tentang Pertanggungjawaban Pelaksanaan Anggaran Pendapatan dan Belanja Daerah (APBD) kepada Dewan Perwakilan Rakyat Daerah (DPRD) dengan dilampiri Laporan Keuangan yang telah diperiksa oleh Badan Pemeriksa Keuangan paling lambat 6 (enam) bulan setelah tahun anggaran berakhir;
 - b. bahwa berdasarkan pertimbangan sebagaimana dimaksud pada huruf a, perlu menetapkan Peraturan Daerah tentang Pertanggungjawaban Pelaksanaan Anggaran Pendapatan dan Belanja Daerah Kota Yogyakarta Tahun Anggaran 2018;
- Mengingat :
1. Pasal 18 ayat (6) Undang-Undang Dasar Negara Republik Indonesia Tahun 1945;
 2. Undang-Undang Nomor 16 Tahun 1950 tentang Pembentukan Daerah-daerah Kota Besar Dalam Lingkungan Propinsi Djawa Timur, Djawa Tengah, Djawa Barat dan Dalam Daerah Istimewa Jogjakarta (Lembaran Negara Republik Indonesia Tahun 1950 Nomor 53, Tambahan Lembaran Negara Republik Indonesia Nomor 859);
 3. Undang-Undang Nomor 23 Tahun 2014 tentang Pemerintahan Daerah (Lembaran Negara Republik Indonesia Tahun 2014 Nomor 244, Tambahan Lembaran Negara

Republik Indonesia Nomor 5587) sebagaimana telah diubah beberapa kali terakhir dengan Undang-Undang Nomor 9 Tahun 2015 tentang Perubahan Kedua Atas Undang-Undang Nomor 23 Tahun 2014 tentang Pemerintahan Daerah (Lembaran Negara Republik Indonesia Tahun 2015 Nomor 58);

4. Peraturan Pemerintah Nomor 58 Tahun 2005 tentang Pengelolaan Keuangan Daerah (Lembaran Negara Republik Indonesia Republik Indonesia Tahun 2005 Nomor 140, Tambahan Lembaran Negara Republik Indonesia Republik Indonesia Nomor 4578);
5. Peraturan Pemerintah Nomor 8 Tahun 2006 tentang Pelaporan Keuangan dan Kinerja Instansi Pemerintah (Lembaran Negara Republik Indonesia Tahun 2006 Nomor 25, Tambahan Lembaran Negara Republik Indonesia Nomor 4614);
6. Peraturan Pemerintah Nomor 71 Tahun 2010 tentang Standar Akuntansi Pemerintahan (Lembaran Negara Republik Indonesia Tahun 2010 Nomor 123, Tambahan Lembaran Negara Republik Indonesia Nomor 5165);
7. Peraturan Menteri Dalam Negeri Nomor 13 Tahun 2006 tentang Pedoman Pengelolaan Keuangan Daerah sebagaimana telah diubah beberapa kali terakhir dengan Peraturan Menteri Dalam Negeri Nomor 21 Tahun 2011 tentang Perubahan Kedua Atas Peraturan Menteri Dalam Negeri Nomor 13 Tahun 2006 tentang Pedoman Pengelolaan Keuangan Daerah;
8. Peraturan Menteri Dalam Negeri Nomor 64 Tahun 2013 tentang Penerapan Standar Akuntansi Pemerintahan Berbasis Akrual pada Pemerintah Daerah (Berita Negara Republik Indonesia Tahun 2013 Nomor 1425);
9. Peraturan Daerah Kota Yogyakarta Nomor 7 Tahun 2004 tentang Kedudukan Protokoler dan Keuangan Pimpinan dan Anggota Dewan Perwakilan Rakyat Daerah (Lembaran Daerah Kota Yogyakarta Tahun 2004 Nomor 159 Seri D) sebagaimana telah diubah dengan Peraturan Daerah Kota Yogyakarta Nomor 2 Tahun 2007 (Lembaran Daerah Kota Yogyakarta Tahun 2007 Nomor 33 Seri D);
10. Peraturan Daerah Kota Yogyakarta Nomor 4 Tahun 2007 tentang Pokok-Pokok Pengelolaan Keuangan Daerah (Lembaran Daerah Kota Yogyakarta Tahun 2007 Nomor 51 Seri D) sebagaimana telah diubah dengan Peraturan Daerah Kota Yogyakarta Nomor 6 Tahun 2016 tentang Perubahan Atas Peraturan Daerah Nomor 4 Tahun 2007 tentang Pokok-Pokok Pengelolaan Keuangan Daerah (Lembaran Daerah Kota Yogyakarta Tahun 2016 Nomor 6);

11. Peraturan Daerah Kota Yogyakarta Nomor 11 Tahun 2018 tentang Perubahan Anggaran Pendapatan dan Belanja Daerah Tahun Anggaran 2018 (Lembaran Daerah Kota Yogyakarta Tahun 2018 Nomor 11);

Dengan Persetujuan Bersama

DEWAN PERWAKILAN RAKYAT DAERAH KOTA YOGYAKARTA
dan
WALIKOTA YOGYAKARTA

MEMUTUSKAN :

Menetapkan: PERATURAN DAERAH TENTANG PERTANGGUNGJAWABAN PELAKSANAAN ANGGARAN PENDAPATAN DAN BELANJA DAERAH TAHUN ANGGARAN 2018.

Pasal 1

- (1) Pertanggungjawaban pelaksanaan APBD berupa laporan keuangan memuat:
- laporan realisasi anggaran;
 - laporan perubahan saldo anggaran lebih;
 - neraca;
 - laporan operasional;
 - laporan arus kas;
 - laporan perubahan ekuitas; dan
 - catatan atas laporan keuangan.
- (2) Laporan keuangan sebagaimana dimaksud pada ayat (1) dilampiri dengan ikhtisar laporan keuangan badan usaha milik daerah / perusahaan daerah.

Pasal 2

Laporan realisasi anggaran sebagaimana dimaksud dalam Pasal 1 ayat (1) huruf a Tahun Anggaran 2018 adalah sebagai berikut :

a. Pendapatan..... Rp	1.736.919.997.852,52	
Belanja Rp	<u>1.652.727.843.523,91</u>	
Surplus..... Rp		84.192.154.328,61
b. Pembiayaan		
- Penerimaan .. Rp	262.150.761.112,36	
- Pengeluaran . Rp	<u>119.900.590.681,45</u>	
Surplus..... Rp		142.250.170.430,91
c. Sisa Lebih Pembiayaan Anggaran (SiLPA)	Rp	226.442.324.759,52

Pasal 3

Uraian laporan realisasi anggaran sebagaimana dimaksud dalam Pasal 2 adalah sebagai berikut :

- a. Selisih anggaran dengan realisasi pendapatan sejumlah Rp38.115.066.527,52 dengan rincian sebagai berikut :

1. Anggaran Pendapatan	Rp	1.698.804.931.325,00
2. Realisasi	Rp	<u>1.736.919.997.852,52</u> -
Selisih lebih	Rp	38.115.066.527,52

- b. Selisih anggaran dengan realisasi belanja sejumlah Rp142.941.685.670,09 dengan rincian sebagai berikut :

1. Anggaran Belanja	Rp	1.795.669.529.194,00
2. Realisasi	Rp	<u>1.652.727.843.523,91</u>
Selisih kurang	Rp	(142.941.685.670,09)

- c. Selisih anggaran dengan realisasi surplus/ defisit sejumlah Rp181.056.752.197,61 dengan rincian sebagai berikut :

1. Defisit	Rp	(96.864.597.869,00)
2. Realisasi	Rp	<u>84.192.154.328,61</u>
Selisih lebih	Rp	181.056.752.197,61

- d. Selisih anggaran dengan realisasi penerimaan pembiayaan sejumlah Rp180.108.045,36 dengan rincian sebagai berikut :

1. Anggaran penerimaan pembiayaan	Rp	261.970.653.067,00
2. Realisasi	Rp	<u>262.150.761.112,36</u>
Selisih lebih	Rp	180.108.045,36

- e. Selisih anggaran dengan realisasi pengeluaran pembiayaan sebesar Rp45.205.464.516,55 dengan rincian sebagai berikut :

1. Anggaran pengeluaran pembiayaan	Rp	165.106.055.198,00
2. Realisasi	Rp	<u>119.900.590.681,45</u>
Selisih	Rp	(45.205.464.516,55)

- f. Selisih anggaran dengan realisasi pembiayaan netto sebesar Rp45.385.572.561,91 dengan rincian sebagai berikut :

1. Anggaran pembiayaan netto	Rp	96.864.597.869,00
2. Realisasi	Rp	<u>142.250.170.430,91</u>
Selisih lebih	Rp	45.385.572.561,91

Pasal 4

Laporan perubahan saldo anggaran lebih sebagaimana dimaksud dalam Pasal 1 ayat (1) huruf b per 31 Desember Tahun 2018 adalah sebagai berikut :

a. Saldo Anggaran Lebih Awal	Rp	254.103.922.554,36
b. Penggunaan SAL sebagai Penerimaan Pembiayaan Tahun Berjalan	Rp	(254.103.922.554,36)
c. SiLPA/SiKPA	Rp	<u>226.442.324.759,52</u>
d. Saldo Anggaran Lebih Akhir	Rp	226.442.324.759,52

Pasal 5

Neraca sebagaimana dimaksud dalam Pasal 1 ayat (1) huruf c per 31 Desember Tahun 2018 adalah sebagai berikut :

a. Jumlah aset	Rp	4.101.991.184.624,48
b. Jumlah kewajiban	Rp	17.581.629.867,31
c. Jumlah ekuitas	Rp	4.084.409.554.757,17

Pasal 6

Laporan operasional sebagaimana dimaksud dalam Pasal 1 ayat (1) huruf d untuk tahun yang berakhir sampai dengan 31 Desember tahun 2018 adalah sebagai berikut :

a. Kegiatan Operasional			
1. Pendapatan-LO	Rp	1.752.122.713.925,19	
2. Beban-LO	Rp	<u>1.467.101.706.956,14</u>	
Surplus/Defisit dari Kegiatan Operasional	Rp		285.021.006.969,04
b. Kegiatan Non Operasional			
1. Surplus Non			
Operasional	Rp	-	
2. Defisit Non			
Operasional	Rp	<u>-</u>	
Surplus/Defisit dari Kegiatan Non Operasional	Rp		-
c. Pos Luar Biasa			
1. Pendapatan Luar Biasa	Rp	-	
2. Beban Luar Biasa	Rp	<u>(17.999.000,00)</u>	
Jumlah Pos Luar Biasa	Rp		17.999.000,00
d. Surplus/Defisit - LO			285.039.005.969,04

Pasal 7

Laporan arus kas sebagaimana dimaksud dalam Pasal 1 ayat (1) huruf e untuk tahun yang berakhir sampai dengan 31 Desember tahun 2018 adalah sebagai berikut :

a. Saldo kas 1 Januari 2018	Rp	254.103.922.554,36
b. Arus kas bersih dari aktivitas operasi	Rp	408.563.202.700,10
c. Arus kas bersih dari aktivitas investasi	Rp	(388.232.808.092,94)
d. Arus kas bersih dari aktivitas pendanaan	Rp	(47.991.992.402,00)
e. Arus kas bersih dari aktivitas transitoris	Rp	-
f. Saldo akhir kas BUD dan BLUD	Rp	226.442.324.759,52
g. Saldo Kas di Bendahara Pengeluaran pada Dinas Pendidikan (sisa kas BOSNAS dan BOS Propinsi dan BOSDA)	Rp	372.089.337,00
h. Kas di tim dana bergulir	Rp	87.774.031,00
i. Saldo di Bendahara Penerimaan atas retribusi yg belum disetor 31 Des 2018	Rp	-
j. Titipan Pihak Ketiga atas teater 4D dan toilet Taman Pintar	Rp	471.750.100,00
k. Utang Pihak Ketiga RS Pratama	Rp	-
l. Titipan Bendahara Pengeluaran Satuan Polisi Pamong Praja	Rp	-
m. Saldo akhir kas per 31 Desember 2018	Rp	227.373.938.227,52

Pasal 8

Laporan perubahan ekuitas sebagaimana dimaksud dalam Pasal 1 ayat (1) huruf f untuk tahun yang berakhir sampai dengan 31 Desember tahun 2018 adalah sebagai berikut :

a. ekuitas awal	Rp	3.803.865.068.832,81
b. surplus/defisit LO	Rp	285.039.005.969,04
c. ekuitas mutasi	Rp	(4.494.520.044,68)
d. ekuitas akhir	Rp	4.084.409.554.757,17

Pasal 9

Catatan atas laporan keuangan sebagaimana dimaksud dalam Pasal 1 ayat (1) huruf g Tahun Anggaran 2018 memuat informasi baik secara kuantitatif maupun kualitatif atas pos-pos laporan keuangan.

Pasal 10

Pertanggungjawaban Pelaksanaan APBD sebagaimana dimaksud dalam Pasal 1 tercantum dalam Lampiran yang merupakan bagian tidak terpisahkan dari Peraturan Daerah ini, terdiri dari :

- a. Lampiran I : Laporan realisasi anggaran
 1. Lampiran I.1 : Ringkasan laporan realisasi anggaran menurut urusan pemerintahan daerah dan organisasi;
 2. Lampiran I.2 : Rincian laporan realisasi anggaran menurut urusan pemerintahan daerah, organisasi, pendapatan, belanja dan pembiayaan;

- 3. Lampiran I.3 : Rekapitulasi realisasi anggaran belanja daerah menurut urusan pemerintahan daerah, organisasi, program dan kegiatan;
- 4. Lampiran I.4 : Rekapitulasi realisasi anggaran belanja daerah untuk keselarasan dan keterpaduan urusan pemerintahan daerah dan fungsi dalam kerangka pengelolaan keuangan negara;
- 5. Lampiran I.5 : Daftar jumlah pegawai per golongan dan per jabatan;
- 6. Lampiran I.6 : Rincian realisasi anggaran pendapatan daerah;
- b. Lampiran II : Laporan perubahan saldo anggaran lebih;
- c. Lampiran III : Neraca;
- d. Lampiran IV : Laporan operasional;
- e. Lampiran V : Laporan arus kas;
- f. Lampiran VI : Laporan perubahan ekuitas;
- g. Lampiran VII : Catatan atas Laporan Keuangan;
- h. Lampiran VIII : Daftar rekapitulasi piutang daerah;
- i. Lampiran IX : Daftar rekapitulasi penyisihan piutang tidak tertagih;
- j. Lampiran X : Daftar rekapitulasi dana bergulir dan penyisihan dan bergulir;
- k. Lampiran XI : Daftar penyertaan modal (investasi) daerah;
- l. Lampiran XII : Daftar rekapitulasi realisasi penambahan dan pengurangan aset tetap daerah;
- m. Lampiran XIII : Daftar rekapitulasi aset tetap;
- n. Lampiran XIV : Daftar rekapitulasi konstruksi dalam pekerjaan;
- o. Lampiran XV : Daftar rekapitulasi aset lainnya;
- p. Lampiran XVI : Daftar dana cadangan daerah;
- q. Lampiran XVII : Daftar pinjaman dan obligasi daerah;
- r. Lampiran XVIII : Daftar kewajiban jangka pendek;
- s. Lampiran XIX : Daftar kewajiban jangka panjang;
- t. Lampiran XX : Daftar kegiatan-kegiatan yang belum diselesaikan sampai akhir tahun dan dianggarkan kembali dalam tahun anggaran berikutnya; dan
- u. Lampiran XXI : Ikhtisar laporan keuangan Badan Usaha Milik Daerah/ Perusahaan Daerah.

Pasal 11

Ikhtisar laporan keuangan badan usaha milik daerah/perusahaan daerah sebagaimana dimaksud dalam Pasal 1 ayat (2) tercantum dalam Lampiran XXI yang merupakan bagian tidak terpisahkan dari Peraturan Daerah ini.

Pasal 12

Walikota menetapkan Peraturan Walikota tentang Penjabaran Pertanggungjawaban Pelaksanaan Anggaran Pendapatan dan Belanja Daerah Tahun Anggaran 2018 sebagai rincian lebih lanjut dari pertanggungjawaban pelaksanaan Anggaran Pendapatan dan Belanja Daerah.

Pasal 13

Peraturan Daerah ini mulai berlaku pada tanggal diundangkan.

Agar setiap orang mengetahuinya, memerintahkan pengundangan Peraturan Daerah ini dengan penempatannya dalam Lembaran Daerah Kota Yogyakarta.

Ditetapkan di Yogyakarta
pada tanggal 30 Juli 2019

WALIKOTA YOGYAKARTA,

ttd

HARYADI SUYUTI

Diundangkan di Yogyakarta
pada tanggal 30 Juli 2019

SEKRETARIS DAERAH KOTA YOGYAKARTA,

ttd

TITIK SULASTRI

LEMBARAN DAERAH KOTA YOGYAKARTA TAHUN 2019 NOMOR 5
NOREG PERATURAN DAERAH KOTA YOGYAKARTA, DAERAH ISTIMEWA
YOGYAKARTA : 5,31/2019

LAMPIRAN I
LAPORAN REALISASI ANGGARAN

PEMERINTAH KOTA YOGYAKARTA
 LAPORAN REALISASI ANGGARAN PENDAPATAN DAN BELANJA DAERAH
 TAHUN ANGGARAN 2018
 (AUDITED)

Halaman 1

NO. URUT	URAIAN	ANGGARAN SETELAH PERUBAHAN (Rp)	REALISASI (Rp)	BERTAMBAH/BERKURANG (Rp)	%
1	2	3	4	5	6
1	PENDAPATAN DAERAH	1.698.804.931.325,00	1.736.919.997.852,52	38.115.066.527,52	102,24
1 1	PENDAPATAN ASLI DAERAH	613.890.504.437,00	667.493.075.470,14	53.602.571.033,14	108,73
1 1 1	Pajak Daerah	398.156.500.000,00	407.573.263.422,00	9.416.763.422,00	102,37
1 1 2	Retribusi Daerah	33.387.993.296,00	33.984.531.787,00	596.538.491,00	101,79
1 1 3	Hasil Pengelolaan Kekayaan Daerah Yang Dipisahkan	28.013.979.674,00	28.032.365.012,83	18.385.338,83	100,07
1 1 4	Lain-lain Pendapatan Asli Daerah Yang Sah	154.332.031.467,00	197.902.915.248,31	43.570.883.781,31	128,23
1 2	DANA PERIMBANGAN	896.557.100.993,00	867.706.455.745,00	(28.850.645.248,00)	96,78
1 2 1	Dana Bagi Hasil Pajak/Bagi Hasil Bukan Pajak	66.079.502.000,00	46.678.379.697,00	(19.401.122.303,00)	70,64
1 2 2	Dana Alokasi Umum	658.504.186.000,00	658.504.186.000,00	-	100,00
1 2 3	Dana Alokasi Khusus	171.973.412.993,00	162.523.890.048,00	(9.449.522.945,00)	94,51
1 3	LAIN-LAIN PENDAPATAN DAERAH YANG SAH	188.357.325.895,00	201.720.466.637,38	13.363.140.742,38	107,09
1 3 1	Hibah	28.299.400.000,00	32.251.792.000,00	3.952.392.000,00	-
1 3 2	Dana Darurat	-	-	-	-
1 3 3	Dana Bagi Hasil Pajak dari Provinsi dan Pemerintah Daerah Lainnya	117.026.683.895,00	126.437.432.637,38	9.410.748.742,38	108,04
1 3 4	Dana Penyesuaian dan Otonomi Khusus	42.500.000.000,00	42.500.000.000,00	-	100,00
1 3 5	Bantuan Keuangan dari Provinsi atau Pemerintah Daerah Lainnya	531.242.000,00	531.242.000,00	-	-
	Jumlah Pendapatan Daerah	1.698.804.931.325,00	1.736.919.997.852,52	38.115.066.527,52	102,24
2	BELANJA DAERAH	1.795.669.529.194,00	1.652.727.843.523,91	(142.941.685.670,09)	92,04
2 1	BELANJA TIDAK LANGSUNG	747.082.418.932,00	699.175.722.721,00	(47.906.696.211,00)	93,59
2 1 1	Belanja Pegawai	660.805.889.712,00	635.124.320.919,00	(25.681.568.793,00)	96,11
2 1 2	Belanja Bunga	-	-	-	-
2 1 3	Belanja Subsidi	-	-	-	-
2 1 4	Belanja Hibah	69.020.358.500,00	53.665.425.050,00	(15.354.933.450,00)	77,75
2 1 5	Belanja Bantuan Sosial	8.801.300.000,00	7.764.735.000,00	(1.036.565.000,00)	88,22
2 1 6	Belanja Bagi Hasil kepada Provinsi/Kabupaten/Kota dan Pemerintahan Desa	-	-	-	-
2 1 7	Belanja Bantuan Keuangan kepada Provinsi/Kabupaten/Kota dan Pemerintahan Desa, Partai Politik	2.328.000.498,00	2.328.000.498,00	-	100,00
2 1 8	Belanja Tidak Terduga	6.126.870.222,00	293.241.254,00	(5.833.628.968,00)	4,79
2 2	BELANJA LANGSUNG	1.048.587.110.262,00	953.552.120.802,91	(95.034.989.459,09)	90,94
2 2 1	Belanja Pegawai	133.713.028.722,00	132.107.387.708,85	(1.605.641.013,15)	98,80
2 2 2	Belanja Barang dan Jasa	541.440.849.688,00	496.351.994.037,57	(45.088.855.650,43)	91,67
2 2 3	Belanja Modal	373.433.231.852,00	325.092.739.056,49	(48.340.492.795,51)	87,06
	Jumlah Belanja Daerah	1.795.669.529.194,00	1.652.727.843.523,91	(142.941.685.670,09)	92,04
	Surplus/(Defisit)	(96.864.597.869,00)	84.192.154.328,61	181.056.752.197,61	(86,92)

NO. URUT	URAIAN	ANGGARAN SETELAH PERUBAHAN (Rp)	REALISASI (Rp)	BERTAMBAH/BERKURANG (Rp)	%
1	2	3	4	5	6
3	PEMBIAYAAN DAERAH				
3 1	PENERIMAAN PEMBIAYAAN DAERAH	261.970.653.067,00	262.150.761.112,36	180.108.045,36	100,07
3 1 1	Sisa Lebih Perhitungan Anggaran Tahun Anggaran Sebelumnya	254.103.922.554,00	254.103.922.554,36	0,36	100,00
3 1 2	Pencairan Dana Cadangan	7.864.780.513,00	8.044.288.558,00	179.508.045,00	
3 1 3	Hasil Penjualan Kekayaan Daerah Yang Dipisahkan	-	-	-	
3 1 4	Penerimaan Pinjaman Daerah	-	-	-	
3 1 5	Penerimaan Kembali Pemberian Pinjaman	1.950.000,00	2.550.000,00	600.000,00	
3 1 6	Penerimaan Piutang Daerah	-	-	-	
	Jumlah Penerimaan Pembiayaan Daerah	261.970.653.067,00	262.150.761.112,36	180.108.045,36	100,07
3 2	PENGELUARAN PEMBIAYAAN DAERAH	165.106.055.198,00	119.900.590.681,45	(45.205.464.516,55)	72,62
3 2 1	Pembentukan Dana Cadangan	-	-	-	
3 2 2	Penyertaan Modal (Investasi) Daerah	109.067.224.238,00	63.861.759.721,45	(45.205.464.516,55)	58,55
3 2 3	Pembayaran Pokok Utang	56.038.830.960,00	56.038.830.960,00	-	
3 2 4	Pemberian Pinjaman Daerah	-	-	-	
	Jumlah Pengeluaran Pembiayaan Daerah	165.106.055.198,00	119.900.590.681,45	(45.205.464.516,55)	72,62
	Pembiayaan Netto	96.864.597.869,00	142.250.170.430,91	45.385.572.561,91	146,85
3 3	Sisa Lebih Pembiayaan Anggaran Tahun Berkenaan (SILPA)	-	226.442.324.759,52	226.442.324.759,52	

CATATAN :

SILPA Tahun Anggaran 2018 terdiri dari :

1. SILPA Pemkot tahun anggaran 2018 sebesar	Rp. 188.549.873.780,14
2. SISA KAS RSUD tahun 2018 sebesar	Rp. 15.455.907.772,26
3. SISA Kas Taman Pintar tahun 2018 sebesar	Rp. 4.400.934.134,34
4. BLUD Puskesmas tahun 2018 sebesar	Rp. 4.368.821.546,06
5. BLUD RS Pratama tahun 2018 sebesar	Rp. 5.667.427.499,56
6. UPT Pusat Bisnis tahun 2018 sebesar	Rp. 1.551.719.416,40
7. UPT Logam tahun 2018 sebesar	Rp. 34.197.879,60
8. SISA KAS DANA BOS tahun 2018 sebesar	Rp. 6.413.442.731,16
	<u>Rp. 226.442.324.759,52</u>

WALIKOTA YOGYAKARTA

ttd

HARYADI SUYUTI



PEMERINTAH KOTA YOGYAKARTA
LAPORAN REALISASI APBD
UNTUK TAHUN YANG BERAKHIR SAMPAI DENGAN 31 Desember 2018 DAN 2017
(AUDITED)

Halaman 1

Uraian	Reff	Anggaran 2018 Rp	Realisasi 2018 Rp	%	Realisasi 2017 Rp
PENDAPATAN	5.1.1				
PENDAPATAN ASLI DAERAH	5.1.1.1				
Pendapatan Pajak Daerah	5.1.1.1.a	398.156.500.000,00	407.573.263.422,00	102,37	426.039.934.525,00
Pendapatan Retribusi Daerah	5.1.1.1.b	33.387.993.296,00	33.984.531.787,00	101,79	38.680.069.506,00
Pendapatan Hasil Pengelolaan Kekayaan	5.1.1.1.c	28.013.979.674,00	28.032.365.012,83	100,07	29.109.251.809,31
Lain-lain Pendapatan Asli Daerah yang Sah	5.1.1.1.d	154.332.031.467,00	197.902.915.248,31	128,23	163.220.120.862,91
Jumlah Pendapatan Asli Daerah		613.890.504.437,00	667.493.075.470,14	108,73	657.049.376.703,22
PENDAPATAN TRANSFER	5.1.1.2				
Transfer Pemerintah Pusat - Dana	5.1.1.2.a				
Dana Bagi Hasil Pajak	5.1.1.2.a.1)	63.896.268.000,00	44.728.934.290,00	70,00	40.347.464.177,00
Dana Bagi Hasil Sumber Daya Alam	5.1.1.2.a.2)	2.183.234.000,00	1.949.445.407,00	89,29	1.945.895.151,00
Dana Alokasi Umum	5.1.1.2.a.3)	658.504.186.000,00	658.504.186.000,00	100,00	658.504.186.000,00
Dana Alokasi Khusus	5.1.1.2.a.4)	171.973.412.993,00	162.523.890.048,00	94,51	170.562.681.136,00
Jumlah Transfer Pemerintah Pusat - Dana Perimbangan		896.557.100.993,00	867.706.455.745,00	96,78	871.360.226.464,00
Transfer Pemerintah Pusat Lainnya	5.1.1.2.b				
Dana Otonomi Khusus	5.1.1.2.b.1)	-	-	-	-
Dana Penyesuaian	5.1.1.2.b.2)	42.500.000.000,00	42.500.000.000,00	100,00	7.500.000.000,00
Pendapatan Hibah	5.1.1.2.b.3)	28.299.400.000,00	32.251.792.000,00	113,97	-
Pendapatan Hibah dari Pemerintah		-	4.990.500.000,00	-	-
Hibah Dana Bos		28.299.400.000,00	27.261.292.000,00	96,33	-
Dana Tunjangan Pendidikan	5.1.1.2.b.4)	-	-	-	-
Jumlah Transfer Pemerintah Pusat Lainnya		70.799.400.000,00	74.751.792.000,00	105,58	7.500.000.000,00
Transfer Pemerintah Provinsi	5.1.1.2.c				
Pendapatan Bagi Hasil Pajak	5.1.1.2.c.1)	117.026.683.895,00	126.437.432.637,38	108,04	118.950.538.649,44
Pendapatan Bagi Hasil Lainnya	5.1.1.2.c.2)	-	-	-	-
Pendapatan Lainnya	5.1.1.2.c.3)	531.242.000,00	531.242.000,00	100,00	1.228.000.000,00
Jumlah Transfer Pemerintah Provinsi		117.557.925.895,00	126.968.674.637,38	108,01	120.178.538.649,44
Jumlah Pendapatan Transfer		1.084.914.426.888,00	1.069.426.922.382,38	98,57	999.038.765.113,44
LAIN-LAIN PENDAPATAN YANG SAH	5.1.1.3				
Pendapatan Hibah	5.1.1.3.a	-	-	-	3.189.000.000,00
Pendapatan Dana Darurat	5.1.1.3.b	-	-	-	-
Pendapatan Lainnya	5.1.1.3.c	-	-	-	-
Jumlah Lain-lain Pendapatan yang Sah		-	-	-	3.189.000.000,00
JUMLAH PENDAPATAN		1.698.804.931.325,00	1.736.919.997.852,52	102,24	1.659.277.141.816,66
BELANJA	5.1.2				
BELANJA OPERASI	5.1.2.1				
Belanja Pegawai	5.1.2.1.a	794.518.918.434,00	767.231.708.627,85	96,57	702.381.064.343,88
Belanja Barang	5.1.2.1.b	541.440.849.688,00	496.351.994.037,57	91,67	427.664.724.387,69
Belanja Bunga	5.1.2.1.c	-	-	-	-
Belanja Subsidi	5.1.2.1.d	-	-	-	-
Belanja Hibah	5.1.2.1.e	69.020.358.500,00	53.665.425.050,00	77,75	57.686.171.498,00
Belanja Bantuan Sosial	5.1.2.1.f	8.801.300.000,00	7.764.735.000,00	88,22	1.384.850.000,00
Jumlah Belanja Operasi		1.413.781.426.622,00	1.325.013.862.715,42	93,72	1.189.116.810.229,57
BELANJA MODAL	5.1.2.2				
Belanja Tanah	5.1.2.2.a	103.436.461.500,00	74.967.469.865,00	72,48	24.429.425.865,00
Belanja Peralatan dan Mesin	5.1.2.2.b	117.915.532.765,00	103.905.673.673,95	88,12	111.047.834.751,53
Belanja Gedung dan Bangunan	5.1.2.2.c	23.430.819.621,00	22.131.236.620,86	94,45	47.260.256.806,00
Belanja Jalan, Irigasi, dan Jaringan	5.1.2.2.d	45.388.976.659,00	44.603.591.095,89	98,27	71.346.964.227,77
Belanja Aset Tetap Lainnya	5.1.2.2.e	4.622.184.875,00	4.208.575.933,00	91,05	4.311.777.460,00
Belanja Modal Lainnya	5.1.2.2.f	78.639.256.432,00	75.276.191.867,79	95,72	35.917.827.862,30
Jumlah Belanja Modal		373.433.231.852,00	325.092.739.056,49	87,06	294.314.086.972,60

Uraian	Reff	Anggaran 2018 Rp	Realisasi 2018 Rp	%	Realisasi 2017 Rp
BELANJA TAK TERDUGA	5.1.2.3				
Belanja Tak Terduga		6.126.870.222,00	293.241.254,00	4,79	248.448.506,00
Jumlah Belanja Tak Terduga		6.126.870.222,00	293.241.254,00	4,79	248.448.506,00
TRANSFER	5.1.2.4				
Transfer/Bagi Hasil ke Desa	5.1.2.4.1				
Bagi Hasil Pajak	5.1.2.4.1.a	-	-	-	-
Bagi Hasil Retribusi	5.1.2.4.1.b	-	-	-	-
Bagi Hasil Lainnya	5.1.2.4.1.c	-	-	-	-
Jumlah Transfer/Bagi Hasil ke Desa		-	-	-	-
Transfer Bantuan Keuangan	5.1.2.4.2				
Transfer Bantuan Keuangan ke Pemerintah	5.1.2.4.2.a	1.592.338.080,00	1.592.338.080,00	100,00	505.691.000,00
Transfer Bantuan Keuangan ke Desa	5.1.2.4.2.b	-	-	-	-
Transfer Bantuan Keuangan Lainnya	5.1.2.4.2.c	735.662.418,00	735.662.418,00	100,00	735.662.418,00
Jumlah Transfer Bantuan Keuangan		2.328.000.498,00	2.328.000.498,00	100,00	1.241.353.418,00
JUMLAH BELANJA DAN TRANSFER		1.795.669.529.194,00	1.652.727.843.523,91	92,04	1.484.920.699.126,17
SURPLUS/DEFISIT	5.1.2.5	(96.864.597.869,00)	84.192.154.328,61	(86,92)	174.356.442.690,49
PEMBIAYAAN	5.1.3				
PENERIMAAN PEMBIAYAAN	5.1.3.1				
Penggunaan SiLPA TA 2017	5.1.3.1.a	254.103.922.554,00	254.103.922.554,36	100,00	117.651.486.141,87
Pencairan Dana Cadangan		-	-	-	-
Hasil Penjualan Kekayaan Daerah yang		-	-	-	-
Pinjaman Dalam Negeri		-	-	-	-
Pencairan Dana Cadangan	5.1.3.1.c	7.864.780.513,00	8.044.288.558,00	102,28	-
Penerimaan Kembali Pinjaman	5.1.3.1.b	1.950.000,00	2.550.000,00	130,77	3.000.000,00
Penerimaan Piutang Daerah	5.1.3.1.d	-	-	-	-
Jumlah Penerimaan Pembiayaan		261.970.653.067,00	262.150.761.112,36	100,07	117.654.486.141,87
PENGELUARAN PEMBIAYAAN	5.1.3.2				
Pembentukan Dana Cadangan	5.1.3.2.a	-	-	-	-
Penyertaan Modal Pemerintah Daerah	5.1.3.2.b	109.067.224.238,00	63.861.759.721,45	58,55	37.907.006.278,00
Pembayaran Pokok Pinjaman Dalam Negeri -	5.1.3.2.c	56.038.830.960,00	56.038.830.960,00	100,00	-
Pemberian Pinjaman Daerah	5.1.3.2.d	-	-	-	-
Jumlah Pengeluaran Pembiayaan		165.106.055.198,00	119.900.590.681,45	72,62	37.907.006.278,00
PEMBIAYAAN NETTO		96.864.597.869,00	142.250.170.430,91	146,85	79.747.479.863,87
SISA LEBIH PEMBIAYAAN ANGGARAN (SILPA)	5.1.3.3	-	226.442.324.759,52		254.103.922.554,36

*) Lihat Catatan Atas Laporan Keuangan yang merupakan bagian tak terpisahkan dari laporan keuangan secara keseluruhan.

WALIKOTA YOGYAKARTA

ttd

HARYADI SUYUTI

RINCIAN ANGGARAN PENDAPATAN DAN BELANJA DAERAH MENURUT URUSAN PEMERINTAHAN DAERAH,
 ORGANISASI, PENDAPATAN, BELANJA DAN PEMBIAYAAN
 TAHUN ANGGARAN 2018

URUSAN : 01. WAJIB PELAYANAN DASAR
 MACAM URUSAN : 01.01 - PENDIDIKAN
 ORGANISASI : 01.01.01 - DINAS PENDIDIKAN

Halaman 1

KODE REKENING	URAIAN	ANGGARAN (Rp)	REALISASI (Rp)	BERTAMBAH/ BERKURANG (Rp)	DASAR HUKUM
01.01 01.01.01 00 00 4	PENDAPATAN DAERAH	-	-	-	
01.01 01.01.01 00 00 5	BELANJA DAERAH	406.392.307.612,00	381.032.183.162,54	(25.360.124.449,46)	
01.01 01.01.01 00 00 5 1	BELANJA TIDAK LANGSUNG	252.739.938.338,00	237.623.194.354,00	(15.116.743.984,00)	
01.01 01.01.01 00 00 5 1 1	Belanja Pegawai (DAU, DID dan DAK)	252.739.938.338,00	237.623.194.354,00	(15.116.743.984,00)	
01.01 01.01.01 00 00 5 2	BELANJA LANGSUNG	153.652.369.274,00	143.408.988.808,54	(10.243.380.465,46)	
01.01 01.01.01 001	Program Pelayanan Administrasi Perkantoran	11.928.345.588,00	11.800.031.884,98	(128.313.703,02)	
01.01 01.01.01 001 018	Penyediaan Rapat-Rapat Koordinasi dan Konsultasi (DAU)	1.223.476.000,00	1.189.076.630,98	(34.399.369,02)	
01.01 01.01.01 001 018 5 2 1	Belanja Pegawai	-	-	-	
01.01 01.01.01 001 018 5 2 2	Belanja Barang dan Jasa	1.223.476.000,00	1.189.076.630,98	(34.399.369,02)	
01.01 01.01.01 001 018 5 2 3	Belanja Modal	-	-	-	
01.01 01.01.01 001 019	Penyediaan Jasa, Peralatan, dan Perlengkapan Kantor (DAU)	2.938.811.418,00	2.849.887.846,00	(88.923.572,00)	
01.01 01.01.01 001 019 5 2 1	Belanja Pegawai	-	-	-	
01.01 01.01.01 001 019 5 2 2	Belanja Barang dan Jasa	1.297.492.818,00	1.248.110.296,00	(49.382.522,00)	
01.01 01.01.01 001 019 5 2 3	Belanja Modal	1.641.318.600,00	1.601.777.550,00	(39.541.050,00)	
01.01 01.01.01 001 020	Penyediaan Jasa Pengelola Pelayanan Perkantoran (DAU)	7.766.058.170,00	7.761.067.408,00	(4.990.762,00)	
01.01 01.01.01 001 020 5 2 1	Belanja Pegawai	7.766.058.170,00	7.761.067.408,00	(4.990.762,00)	
01.01 01.01.01 001 020 5 2 2	Belanja Barang dan Jasa	-	-	-	
01.01 01.01.01 001 020 5 2 3	Belanja Modal	-	-	-	
01.01 01.01.01 002	Program Peningkatan Sarana dan Prasarana Aparatur	1.070.529.500,00	1.015.446.095,00	(55.083.405,00)	
01.01 01.01.01 002 022	Pemeliharaan Rutin/Berkala Gedung/Bangunan Kantor (DAU)	796.545.000,00	788.715.780,00	(7.829.220,00)	
01.01 01.01.01 002 022 5 2 1	Belanja Pegawai	-	-	-	
01.01 01.01.01 002 022 5 2 2	Belanja Barang dan Jasa	381.545.000,00	378.843.350,00	(2.701.650,00)	
01.01 01.01.01 002 022 5 2 3	Belanja Modal	415.000.000,00	409.872.430,00	(5.127.570,00)	
01.01 01.01.01 002 024	Pemeliharaan Rutin/Berkala Kendaraan Dinas/ Operasional (DAU)	273.984.500,00	226.730.315,00	(47.254.185,00)	
01.01 01.01.01 002 024 5 2 1	Belanja Pegawai	-	-	-	
01.01 01.01.01 002 024 5 2 2	Belanja Barang dan Jasa	273.984.500,00	226.730.315,00	(47.254.185,00)	
01.01 01.01.01 002 024 5 2 3	Belanja Modal	-	-	-	

KODE REKENING	URAIAN	ANGGARAN (Rp)	REALISASI (Rp)	BERTAMBAH/ BERKURANG (Rp)	DASAR HUKUM
01.01 01.01.01 006	Program Peningkatan Pengembangan Sistem Pelaporan Capaian Kinerja dan Keuangan	55.632.280,00	55.632.280,00	-	
01.01 01.01.01 006 005	Penyusunan Dokumen Perencanaan, Pengendalian, dan Laporan Capaian Kinerja SKPD (DAU)	55.632.280,00	55.632.280,00	-	
01.01 01.01.01 006 005 5 2 1	Belanja Pegawai	-	-	-	
01.01 01.01.01 006 005 5 2 2	Belanja Barang dan Jasa	55.632.280,00	55.632.280,00	-	
01.01 01.01.01 006 005 5 2 3	Belanja Modal	-	-	-	
01.01 01.01.01 010	Program Peningkatan dan Pemerataan Kualitas Pendidikan Sekolah Dasar	25.900.818.266,00	22.147.867.987,55	(3.752.950.278,45)	
01.01 01.01.01 010 001	Pembinaan dan Pengembangan Pembelajaran SD (DAU)	755.662.100,00	740.436.803,00	(15.225.297,00)	
01.01 01.01.01 010 001 5 2 1	Belanja Pegawai	-	-	-	
01.01 01.01.01 010 001 5 2 2	Belanja Barang dan Jasa	755.662.100,00	740.436.803,00	(15.225.297,00)	
01.01 01.01.01 010 001 5 2 3	Belanja Modal	-	-	-	
01.01 01.01.01 010 002	Pengelolaan Kelembagaan dan Sarana Prasarana SD (DAU)	23.704.941.166,00	20.066.593.184,55	(3.638.347.981,45)	
01.01 01.01.01 010 002 5 2 1	Belanja Pegawai	2.409.082.322,00	2.353.644.713,00	(55.437.609,00)	
01.01 01.01.01 010 002 5 2 2	Belanja Barang dan Jasa	13.600.978.312,00	10.627.485.052,75	(2.973.493.259,25)	
01.01 01.01.01 010 002 5 2 3	Belanja Modal	7.694.880.532,00	7.085.463.418,80	(609.417.113,20)	
01.01 01.01.01 010 003	Pengelolaan Kesiswaan SD (DAU)	1.440.215.000,00	1.340.838.000,00	(99.377.000,00)	
01.01 01.01.01 010 003 5 2 1	Belanja Pegawai	10.425.000,00	9.050.000,00	(1.375.000,00)	
01.01 01.01.01 010 003 5 2 2	Belanja Barang dan Jasa	1.429.790.000,00	1.331.788.000,00	(98.002.000,00)	
01.01 01.01.01 010 003 5 2 3	Belanja Modal	-	-	-	
01.01 01.01.01 011	Program Peningkatan dan Pemerataan Kualitas Pendidikan Sekolah Menengah Pertama	23.489.467.153,00	20.465.916.704,01	(3.023.550.448,99)	
01.01 01.01.01 011 001	Pembinaan dan Pengembangan Pembelajaran SMP (DAU)	1.529.366.000,00	1.513.108.000,00	(16.258.000,00)	
01.01 01.01.01 011 001 5 2 1	Belanja Pegawai	-	-	-	
01.01 01.01.01 011 001 5 2 2	Belanja Barang dan Jasa	1.529.366.000,00	1.513.108.000,00	(16.258.000,00)	
01.01 01.01.01 011 001 5 2 3	Belanja Modal	-	-	-	
01.01 01.01.01 011 002	Pengelolaan Kelembagaan dan Sarana Prasarana SMP (DAU)	20.686.508.493,00	18.044.865.784,01	(2.641.642.708,99)	
01.01 01.01.01 011 002 5 2 1	Belanja Pegawai	1.255.495.154,00	1.171.900.550,00	(83.594.604,00)	
01.01 01.01.01 011 002 5 2 2	Belanja Barang dan Jasa	9.140.065.334,00	7.437.693.776,00	(1.702.371.558,00)	
01.01 01.01.01 011 002 5 2 3	Belanja Modal	10.290.948.005,00	9.435.271.458,01	(855.676.546,99)	
01.01 01.01.01 011 003	Pengelolaan Kesiswaan SMP (DAU)	1.273.592.660,00	907.942.920,00	(365.649.740,00)	
01.01 01.01.01 011 003 5 2 1	Belanja Pegawai	6.000.000,00	-	(6.000.000,00)	
01.01 01.01.01 011 003 5 2 2	Belanja Barang dan Jasa	1.267.592.660,00	907.942.920,00	(359.649.740,00)	
01.01 01.01.01 011 003 5 2 3	Belanja Modal	-	-	-	
01.01 01.01.01 012	Program Peningkatan dan Pemerataan Kualitas Pendidikan Non Formal dan PAUD	4.707.969.493,00	4.410.969.570,00	(296.999.923,00)	
01.01 01.01.01 012 001	Pengelolaan Pendidikan Masyarakat dan Kesetaraan (DAU)	1.969.074.240,00	1.721.270.588,00	(247.803.652,00)	
01.01 01.01.01 012 001 5 2 1	Belanja Pegawai	517.614.000,00	446.811.723,00	(70.802.277,00)	
01.01 01.01.01 012 001 5 2 2	Belanja Barang dan Jasa	1.339.222.240,00	1.162.320.865,00	(176.901.375,00)	
01.01 01.01.01 012 001 5 2 3	Belanja Modal	112.238.000,00	112.138.000,00	(100.000,00)	
01.01 01.01.01 012 002	Pengelolaan Pendidikan Anak Usia Dini (DAU)	2.167.352.293,00	2.121.456.022,00	(45.896.271,00)	
01.01 01.01.01 012 002 5 2 1	Belanja Pegawai	1.292.800.000,00	1.277.010.000,00	(15.790.000,00)	
01.01 01.01.01 012 002 5 2 2	Belanja Barang dan Jasa	874.552.293,00	844.446.022,00	(30.106.271,00)	
01.01 01.01.01 012 002 5 2 3	Belanja Modal	-	-	-	

KODE REKENING	URAIAN	ANGGARAN (Rp)	REALISASI (Rp)	BERTAMBAH/ BERKURANG (Rp)	DASAR HUKUM
01.01 01.01.01 012 003	Pembinaan Lembaga Pendidikan Ketrampilan (DAU)	571.542.960,00	568.242.960,00	(3.300.000,00)	
01.01 01.01.01 012 003 5 2 1	Belanja Pegawai	-	-	-	
01.01 01.01.01 012 003 5 2 2	Belanja Barang dan Jasa	571.542.960,00	568.242.960,00	(3.300.000,00)	
01.01 01.01.01 012 003 5 2 3	Belanja Modal	-	-	-	
01.01 01.01.01 013	Program Pengembangan Pendidikan	86.499.606.994,00	83.513.124.287,00	(2.986.482.707,00)	
01.01 01.01.01 013 001	Pembinaan dan Pengembangan Kapasitas Pendidik dan Tenaga Kependidikan (DAU)	1.001.677.900,00	947.077.900,00	(54.600.000,00)	
01.01 01.01.01 013 001 5 2 1	Belanja Pegawai	-	-	-	
01.01 01.01.01 013 001 5 2 2	Belanja Barang dan Jasa	1.001.677.900,00	947.077.900,00	(54.600.000,00)	
01.01 01.01.01 013 001 5 2 3	Belanja Modal	-	-	-	
01.01 01.01.01 013 002	Pengelolaan Kesejahteraan Pendidik dan Tenaga Kependidikan (DAU)	10.770.097.417,00	10.584.539.006,00	(185.558.411,00)	
01.01 01.01.01 013 002 5 2 1	Belanja Pegawai	10.627.080.000,00	10.452.130.000,00	(174.950.000,00)	
01.01 01.01.01 013 002 5 2 2	Belanja Barang dan Jasa	143.017.417,00	132.409.006,00	(10.608.411,00)	
01.01 01.01.01 013 002 5 2 3	Belanja Modal	-	-	-	
01.01 01.01.01 013 003	Pengelolaan Data dan Sistem Informasi Pendidikan (DAU)	1.126.536.350,00	1.036.827.045,00	(89.709.305,00)	
01.01 01.01.01 013 003 5 2 1	Belanja Pegawai	-	-	-	
01.01 01.01.01 013 003 5 2 2	Belanja Barang dan Jasa	736.141.820,00	667.899.820,00	(68.242.000,00)	
01.01 01.01.01 013 003 5 2 3	Belanja Modal	390.394.530,00	368.927.225,00	(21.467.305,00)	
01.01 01.01.01 013 004	Pengelolaan Jaminan Pendidikan Daerah (DAU)	31.969.252.104,00	31.638.206.765,00	(331.045.339,00)	
01.01 01.01.01 013 004 5 2 1	Belanja Pegawai	309.250.000,00	281.200.000,00	(28.050.000,00)	
01.01 01.01.01 013 004 5 2 2	Belanja Barang dan Jasa	31.660.002.104,00	31.357.006.765,00	(302.995.339,00)	
01.01 01.01.01 013 004 5 2 3	Belanja Modal	-	-	-	
01.01 01.01.01 013 005	Pengelolaan Dana BOS dan BOSDA (DAU dan DAK)	40.725.322.163,00	38.423.091.811,00	(2.302.230.352,00)	
01.01 01.01.01 013 005 5 2 1	Belanja Pegawai	12.926.149.500,00	11.870.994.045,00	(1.055.155.455,00)	
01.01 01.01.01 013 005 5 2 2	Belanja Barang dan Jasa	24.081.182.663,00	22.878.548.605,00	(1.202.634.058,00)	
01.01 01.01.01 013 005 5 2 3	Belanja Modal	3.717.990.000,00	3.673.549.161,00	(44.440.839,00)	
01.01 01.01.01 013 006	Pengelolaan Pendidikan Inklusi (DAU)	906.721.060,00	883.381.760,00	(23.339.300,00)	
01.01 01.01.01 013 006 5 2 1	Belanja Pegawai	10.500.000,00	10.500.000,00	-	
01.01 01.01.01 013 006 5 2 2	Belanja Barang dan Jasa	896.221.060,00	872.881.760,00	(23.339.300,00)	
01.01 01.01.01 013 006 5 2 3	Belanja Modal	-	-	-	
	JUMLAH PENDAPATAN DAERAH :	-	-	-	
	JUMLAH BELANJA DAERAH :	406.392.307.612,00	381.032.183.162,54	(25.360.124.449,46)	
	SURPLUS/(DEFISIT):	(406.392.307.612,00)	(381.032.183.162,54)	25.360.124.449,46	

URUSAN : 01. WAJIB PELAYANAN DASAR
 MACAM URUSAN : 01.02 - KESEHATAN
 ORGANISASI : 01.02.01 - DINAS KESEHATAN

KODE REKENING	URAIAN	ANGGARAN (Rp)	REALISASI (Rp)	BERTAMBAH/BERKURANG (Rp)	DASAR HUKUM
01.02 01.02.01 00 00 4	PENDAPATAN DAERAH	30.652.099.850,00	34.105.452.691,56	3.453.352.841,56	
01.02 01.02.01 00 00 4 1	PENDAPATAN ASLI DAERAH	30.652.099.850,00	34.105.452.691,56	3.453.352.841,56	
01.02 01.02.01 00 00 4 1 2	Hasil Retribusi Daerah	130.000.000,00	105.013.600,00	(24.986.400,00)	
01.02 01.02.01 00 00 4 1 2 01	Retribusi Jasa Umum	130.000.000,00	105.013.600,00	(24.986.400,00)	
01.02 01.02.01 00 00 4 1 2 01 01	Retribusi Pelayanan Kesehatan	130.000.000,00	105.013.600,00	(24.986.400,00)	1)PD No 5/2012
	- Laboratorium Pengawasan Kualitas Air	130.000.000,00	105.013.600,00	(24.986.400,00)	
01.02 01.02.01 00 00 4 1 4	Lain-Lain Pendapatan Asli Daerah Yang Sah	30.522.099.850,00	34.000.439.091,56	3.478.339.241,56	
01.02 01.02.01 00 00 4 1 4 19	Pendapatan BLUD Puskesmas	23.649.334.728,00	24.676.926.660,00	1.027.591.932,00	2)Perwal No 69/2013
01.02 01.02.01 00 00 4 1 4 19 01	Pendapatan BLUD Puskesmas Danurejan 1	884.660.000,00	912.674.219,00	28.014.219,00	
01.02 01.02.01 00 00 4 1 4 19 02	Pendapatan BLUD Puskesmas Danurejan 2	631.545.500,00	676.727.464,00	45.181.964,00	
01.02 01.02.01 00 00 4 1 4 19 03	Pendapatan BLUD Puskesmas Gedongtengen	1.318.086.000,00	1.401.513.674,00	83.427.674,00	
01.02 01.02.01 00 00 4 1 4 19 04	Pendapatan BLUD Puskesmas Gondokusuman 1	1.332.060.000,00	1.369.693.169,00	37.633.169,00	
01.02 01.02.01 00 00 4 1 4 19 05	Pendapatan BLUD Puskesmas Gondokusuman 2	686.199.200,00	690.073.197,00	3.873.997,00	
01.02 01.02.01 00 00 4 1 4 19 06	Pendapatan BLUD Puskesmas Gondomanan	869.194.000,00	916.211.877,00	47.017.877,00	
01.02 01.02.01 00 00 4 1 4 19 07	Pendapatan BLUD Puskesmas Jetis	2.142.500.000,00	2.300.832.838,00	158.332.838,00	
01.02 01.02.01 00 00 4 1 4 19 08	Pendapatan BLUD Puskesmas Kotagede 1	1.431.491.528,00	1.402.238.262,00	(29.253.266,00)	
01.02 01.02.01 00 00 4 1 4 19 09	Pendapatan BLUD Puskesmas Kotagede 2	809.600.000,00	833.020.356,00	23.420.356,00	
01.02 01.02.01 00 00 4 1 4 19 10	Pendapatan BLUD Puskesmas Kraton	1.078.072.000,00	1.096.317.713,00	18.245.713,00	
01.02 01.02.01 00 00 4 1 4 19 11	Pendapatan BLUD Puskesmas Mantrijeron	2.017.930.000,00	2.129.650.821,00	111.720.821,00	
01.02 01.02.01 00 00 4 1 4 19 12	Pendapatan BLUD Puskesmas Mergangsan	1.637.750.000,00	1.738.700.668,00	100.950.668,00	
01.02 01.02.01 00 00 4 1 4 19 13	Pendapatan BLUD Puskesmas Ngampilan	769.290.000,00	801.256.929,00	31.966.929,00	
01.02 01.02.01 00 00 4 1 4 19 14	Pendapatan BLUD Puskesmas Pakualaman	678.762.500,00	716.896.783,00	38.134.283,00	
01.02 01.02.01 00 00 4 1 4 19 15	Pendapatan BLUD Puskesmas Tegalrejo	2.502.235.000,00	2.640.518.247,00	138.283.247,00	
01.02 01.02.01 00 00 4 1 4 19 16	Pendapatan BLUD Puskesmas Umbulharjo 1	2.228.802.400,00	2.346.641.014,00	117.838.614,00	
01.02 01.02.01 00 00 4 1 4 19 17	Pendapatan BLUD Puskesmas Umbulharjo 2	1.096.014.600,00	1.087.512.160,00	(8.502.440,00)	
01.02 01.02.01 00 00 4 1 4 19 18	Pendapatan BLUD Puskesmas Wirobrajan	1.535.142.000,00	1.616.447.269,00	81.305.269,00	
01.02 01.02.01 00 00 4 1 4 20	Pendapatan BLUD Rumah Sakit Pratama	6.872.765.122,00	9.323.512.431,56	2.450.747.309,56	3)Perwal
01.02 01.02.01 00 00 4 1 4 20 01	Pendapatan BLUD Rumah Sakit Pratama	6.872.765.122,00	9.323.512.431,56	2.450.747.309,56	No 18/2016
01.02 01.02.01 00 00 5	BELANJA DAERAH	169.260.383.904,00	149.098.720.904,78	(20.161.662.999,22)	
01.02 01.02.01 00 00 5 1	BELANJA TIDAK LANGSUNG	39.697.881.363,00	38.563.044.654,00	(1.134.836.709,00)	
01.02 01.02.01 00 00 5 1 1	Belanja Pegawai (DAU)	39.697.881.363,00	38.563.044.654,00	(1.134.836.709,00)	
01.02 01.02.01 00 00	BELANJA LANGSUNG	129.562.502.541,00	110.535.676.250,78	(19.026.826.290,22)	
01.02 01.02.01 00 01	<i>Program Pelayanan Administrasi Perkantoran</i>	3.986.972.777,00	3.740.064.017,00	(246.908.760,00)	
01.02 01.02.01 00 01 018	Penyediaan Rapat-Rapat Koordinasi dan Konsultasi (PAD)	365.700.000,00	316.929.020,00	(48.770.980,00)	
01.02 01.02.01 00 01 018 5 2 1	Belanja Pegawai	-	-	-	
01.02 01.02.01 00 01 018 5 2 2	Belanja Barang dan Jasa	365.700.000,00	316.929.020,00	(48.770.980,00)	
01.02 01.02.01 00 01 018 5 2 3	Belanja Modal	-	-	-	
01.02 01.02.01 00 01 019	Penyediaan Jasa, Peralatan dan Perlengkapan Kantor (PAD)	763.103.337,00	633.791.465,00	(129.311.872,00)	
01.02 01.02.01 00 01 019 5 2 1	Belanja Pegawai	-	-	-	
01.02 01.02.01 00 01 019 5 2 2	Belanja Barang dan Jasa	650.103.664,00	541.310.615,00	(108.793.049,00)	
01.02 01.02.01 00 01 019 5 2 3	Belanja Modal	112.999.673,00	92.480.850,00	(20.518.823,00)	
01.02 01.02.01 00 01 020	Penyediaan Jasa Pengelola Pelayanan Perkantoran (PAD)	2.858.169.440,00	2.789.343.532,00	(68.825.908,00)	
01.02 01.02.01 00 01 020 5 2 1	Belanja Pegawai	2.794.169.440,00	2.730.855.532,00	(63.313.908,00)	
01.02 01.02.01 00 01 020 5 2 2	Belanja Barang dan Jasa	64.000.000,00	58.488.000,00	(5.512.000,00)	
01.02 01.02.01 00 01 020 5 2 3	Belanja Modal	-	-	-	

KODE REKENING	URAIAN	ANGGARAN (Rp)	REALISASI (Rp)	BERTAMBAH/BERKURANG (Rp)	DASAR HUKUM
01.02 01.02.01 002	Program Peningkatan Sarana dan Prasarana Aparatur	313.505.000,00	240.555.161,00	(72.949.839,00)	
01.02 01.02.01 002 022	Pemeliharaan Rutin/Berkala Gedung/Bangunan Kantor (PAD)	95.000.000,00	87.405.500,00	(7.594.500,00)	
01.02 01.02.01 002 022 5 2 1	Belanja Pegawai	-	-	-	
01.02 01.02.01 002 022 5 2 2	Belanja Barang dan Jasa	38.000.000,00	34.025.500,00	(3.974.500,00)	
01.02 01.02.01 002 022 5 2 3	Belanja Modal	57.000.000,00	53.380.000,00	(3.620.000,00)	
01.02 01.02.01 002 024	Pemeliharaan Rutin/Berkala Kendaraan Dinas/ Operasional (PAD)	218.505.000,00	153.149.661,00	(65.355.339,00)	
01.02 01.02.01 002 024 5 2 1	Belanja Pegawai	-	-	-	
01.02 01.02.01 002 024 5 2 2	Belanja Barang dan Jasa	218.505.000,00	153.149.661,00	(65.355.339,00)	
01.02 01.02.01 002 024 5 2 3	Belanja Modal	-	-	-	
01.02 01.02.01 006	Program Peningkatan Pengembangan Sistem Pelaporan Capaian Kinerja dan Keuangan	40.430.000,00	40.288.000,00	(142.000,00)	
01.02 01.02.01 006 005	Penyusunan Dokumen Perencanaan, Pengendalian, dan Laporan Capaian Kinerja SKPD (PAD)	40.430.000,00	40.288.000,00	(142.000,00)	
01.02 01.02.01 006 005 5 2 1	Belanja Pegawai	-	-	-	
01.02 01.02.01 006 005 5 2 2	Belanja Barang dan Jasa	40.430.000,00	40.288.000,00	(142.000,00)	
01.02 01.02.01 006 005 5 2 3	Belanja Modal	-	-	-	
01.02 01.02.01 014	Program Pelayanan Kesehatan Dasar	46.077.588.027,00	40.759.931.388,94	(5.317.656.638,06)	
01.02 01.02.01 014 001	Upaya Kesehatan Perorangan Puskesmas Danurejan 1 (PAD)	1.016.587.170,00	824.466.111,80	(192.121.058,20)	
01.02 01.02.01 014 001 5 2 1	Belanja Pegawai	517.890.350,00	482.517.055,00	(35.373.295,00)	
01.02 01.02.01 014 001 5 2 2	Belanja Barang dan Jasa	362.478.092,00	241.371.845,80	(121.106.246,20)	
01.02 01.02.01 014 001 5 2 3	Belanja Modal	136.218.728,00	100.577.211,00	(35.641.517,00)	
01.02 01.02.01 014 002	Upaya Kesehatan Perorangan Puskesmas Danurejan 2 (PAD)	761.125.927,00	673.105.018,78	(88.020.908,22)	
01.02 01.02.01 014 002 5 2 1	Belanja Pegawai	336.424.128,00	311.195.232,00	(25.228.896,00)	
01.02 01.02.01 014 002 5 2 2	Belanja Barang dan Jasa	305.101.799,00	253.876.776,35	(51.225.022,65)	
01.02 01.02.01 014 002 5 2 3	Belanja Modal	119.600.000,00	108.033.010,43	(11.566.989,57)	
01.02 01.02.01 014 003	Upaya Kesehatan Perorangan Puskesmas Gedongtengen (PAD)	1.593.973.425,00	1.546.842.402,00	(47.131.023,00)	
01.02 01.02.01 014 003 5 2 1	Belanja Pegawai	1.091.387.633,00	1.091.163.947,00	(223.686,00)	
01.02 01.02.01 014 003 5 2 2	Belanja Barang dan Jasa	370.032.754,00	341.292.705,00	(28.740.049,00)	
01.02 01.02.01 014 003 5 2 3	Belanja Modal	132.553.038,00	114.385.750,00	(18.167.288,00)	
01.02 01.02.01 014 004	Upaya Kesehatan Perorangan Puskesmas Gondokusuman 1 (PAD)	1.480.172.632,00	1.405.929.311,36	(74.243.320,64)	
01.02 01.02.01 014 004 5 2 1	Belanja Pegawai	722.470.652,00	721.246.350,00	(1.224.302,00)	
01.02 01.02.01 014 004 5 2 2	Belanja Barang dan Jasa	754.201.980,00	681.256.661,36	(72.945.318,64)	
01.02 01.02.01 014 004 5 2 3	Belanja Modal	3.500.000,00	3.426.300,00	(73.700,00)	
01.02 01.02.01 014 005	Upaya Kesehatan Perorangan Puskesmas Gondokusuman 2 (PAD)	747.072.597,00	647.891.001,00	(99.181.596,00)	
01.02 01.02.01 014 005 5 2 1	Belanja Pegawai	382.811.439,00	351.327.137,00	(31.484.302,00)	
01.02 01.02.01 014 005 5 2 2	Belanja Barang dan Jasa	187.849.545,00	158.329.712,00	(29.519.833,00)	
01.02 01.02.01 014 005 5 2 3	Belanja Modal	176.411.613,00	138.234.152,00	(38.177.461,00)	
01.02 01.02.01 014 006	Upaya Kesehatan Perorangan Puskesmas Gondomanan (PAD)	929.285.134,00	831.925.790,00	(97.359.344,00)	
01.02 01.02.01 014 006 5 2 1	Belanja Pegawai	441.809.294,00	425.061.028,00	(16.748.266,00)	
01.02 01.02.01 014 006 5 2 2	Belanja Barang dan Jasa	417.221.840,00	368.616.762,00	(48.605.078,00)	
01.02 01.02.01 014 006 5 2 3	Belanja Modal	70.254.000,00	38.248.000,00	(32.006.000,00)	

KODE REKENING	URAIAN	ANGGARAN (Rp)	REALISASI (Rp)	BERTAMBAH/BERKURANG (Rp)	DASAR HUKUM
01.02 01.02.01 014 007	Upaya Kesehatan Perorangan Puskesmas Jetis (PAD)	2.496.117.144,00	2.329.917.315,00	(166.199.829,00)	
01.02 01.02.01 014 007 5 2 1	Belanja Pegawai	1.667.628.053,00	1.667.628.053,00	-	
01.02 01.02.01 014 007 5 2 2	Belanja Barang dan Jasa	587.205.091,00	433.656.406,00	(153.548.685,00)	
01.02 01.02.01 014 007 5 2 3	Belanja Modal	241.284.000,00	228.632.856,00	(12.651.144,00)	
01.02 01.02.01 014 008	Upaya Kesehatan Perorangan Puskesmas Kotagede 1 (PAD)	1.581.134.634,00	1.495.097.207,00	(86.037.427,00)	
01.02 01.02.01 014 008 5 2 1	Belanja Pegawai	895.283.664,00	882.959.316,00	(12.324.348,00)	
01.02 01.02.01 014 008 5 2 2	Belanja Barang dan Jasa	636.161.970,00	568.583.391,00	(67.578.579,00)	
01.02 01.02.01 014 008 5 2 3	Belanja Modal	49.689.000,00	43.554.500,00	(6.134.500,00)	
01.02 01.02.01 014 009	Upaya Kesehatan Perorangan Puskesmas Kotagede 2 (PAD)	976.030.350,00	835.457.069,00	(140.573.281,00)	
01.02 01.02.01 014 009 5 2 1	Belanja Pegawai	411.008.350,00	409.075.001,00	(1.933.349,00)	
01.02 01.02.01 014 009 5 2 2	Belanja Barang dan Jasa	453.897.000,00	330.796.622,00	(123.100.378,00)	
01.02 01.02.01 014 009 5 2 3	Belanja Modal	111.125.000,00	95.585.446,00	(15.539.554,00)	
01.02 01.02.01 014 010	Upaya Kesehatan Perorangan Puskesmas Kraton (PAD)	1.136.545.892,00	1.020.965.179,00	(115.580.713,00)	
01.02 01.02.01 014 010 5 2 1	Belanja Pegawai	565.754.413,00	559.439.164,00	(6.315.249,00)	
01.02 01.02.01 014 010 5 2 2	Belanja Barang dan Jasa	523.200.735,00	416.825.015,00	(106.375.720,00)	
01.02 01.02.01 014 010 5 2 3	Belanja Modal	47.590.744,00	44.701.000,00	(2.889.744,00)	
01.02 01.02.01 014 011	Upaya Kesehatan Perorangan Puskesmas Mantrijeron (PAD)	2.272.056.295,00	2.184.941.476,00	(87.114.819,00)	
01.02 01.02.01 014 011 5 2 1	Belanja Pegawai	1.120.000.295,00	1.107.269.705,00	(12.730.590,00)	
01.02 01.02.01 014 011 5 2 2	Belanja Barang dan Jasa	886.456.000,00	840.537.471,00	(45.918.529,00)	
01.02 01.02.01 014 011 5 2 3	Belanja Modal	265.600.000,00	237.134.300,00	(28.465.700,00)	
01.02 01.02.01 014 012	Upaya Kesehatan Perorangan Puskesmas Mergangsan (PAD)	2.686.999.436,00	1.607.280.384,00	(1.079.719.052,00)	
01.02 01.02.01 014 012 5 2 1	Belanja Pegawai	1.276.175.997,00	911.267.524,00	(364.908.473,00)	
01.02 01.02.01 014 012 5 2 2	Belanja Barang dan Jasa	683.314.100,00	437.548.786,00	(245.765.314,00)	
01.02 01.02.01 014 012 5 2 3	Belanja Modal	727.509.339,00	258.464.074,00	(469.045.265,00)	
01.02 01.02.01 014 013	Upaya Kesehatan Perorangan Puskesmas Ngampilan (PAD)	988.358.823,00	796.110.019,00	(192.248.804,00)	
01.02 01.02.01 014 013 5 2 1	Belanja Pegawai	480.000.000,00	464.007.787,00	(15.992.213,00)	
01.02 01.02.01 014 013 5 2 2	Belanja Barang dan Jasa	297.358.823,00	194.092.557,00	(103.266.266,00)	
01.02 01.02.01 014 013 5 2 3	Belanja Modal	211.000.000,00	138.009.675,00	(72.990.325,00)	
01.02 01.02.01 014 014	Upaya Kesehatan Perorangan Puskesmas Pakualaman (PAD)	932.525.116,00	681.990.252,00	(250.534.864,00)	
01.02 01.02.01 014 014 5 2 1	Belanja Pegawai	398.811.950,00	362.216.980,00	(36.594.970,00)	
01.02 01.02.01 014 014 5 2 2	Belanja Barang dan Jasa	391.410.699,00	273.732.622,00	(117.678.077,00)	
01.02 01.02.01 014 014 5 2 3	Belanja Modal	142.302.467,00	46.040.650,00	(96.261.817,00)	
01.02 01.02.01 014 015	Upaya Kesehatan Perorangan Puskesmas Tegalrejo (PAD)	2.880.000.000,00	2.800.107.117,00	(79.892.883,00)	
01.02 01.02.01 014 015 5 2 1	Belanja Pegawai	1.765.744.153,00	1.758.280.102,00	(7.464.051,00)	
01.02 01.02.01 014 015 5 2 2	Belanja Barang dan Jasa	840.825.847,00	805.285.975,00	(35.539.872,00)	
01.02 01.02.01 014 015 5 2 3	Belanja Modal	273.430.000,00	236.541.040,00	(36.888.960,00)	
01.02 01.02.01 014 016	Upaya Kesehatan Perorangan Puskesmas Umbulharjo 1 (PAD)	2.825.659.590,00	2.538.321.577,00	(287.338.013,00)	
01.02 01.02.01 014 016 5 2 1	Belanja Pegawai	1.460.795.410,00	1.348.165.677,00	(112.629.733,00)	
01.02 01.02.01 014 016 5 2 2	Belanja Barang dan Jasa	1.084.457.680,00	958.196.117,00	(126.261.563,00)	
01.02 01.02.01 014 016 5 2 3	Belanja Modal	280.406.500,00	231.959.783,00	(48.446.717,00)	

KODE REKENING	URAIAN	ANGGARAN (Rp)	REALISASI (Rp)	BERTAMBAH/ BERKURANG (Rp)	DASAR HUKUM
01.02 01.02.01 014 017	Upaya Kesehatan Perorangan Puskesmas Umbulharjo 2 (PAD)	1.204.140.856,00	1.074.589.704,00	(129.551.152,00)	
01.02 01.02.01 014 017 5 2 1	Belanja Pegawai	608.260.350,00	567.230.978,00	(41.029.372,00)	
01.02 01.02.01 014 017 5 2 2	Belanja Barang dan Jasa	485.113.506,00	426.224.726,00	(58.888.780,00)	
01.02 01.02.01 014 017 5 2 3	Belanja Modal	110.767.000,00	81.134.000,00	(29.633.000,00)	
01.02 01.02.01 014 018	Upaya Kesehatan Perorangan Puskesmas Wirobrajan (PAD)	1.871.900.217,00	1.626.556.369,00	(245.343.848,00)	
01.02 01.02.01 014 018 5 2 1	Belanja Pegawai	993.781.757,00	882.879.147,00	(110.902.610,00)	
01.02 01.02.01 014 018 5 2 2	Belanja Barang dan Jasa	643.818.460,00	546.498.522,00	(97.319.938,00)	
01.02 01.02.01 014 018 5 2 3	Belanja Modal	234.300.000,00	197.178.700,00	(37.121.300,00)	
01.02 01.02.01 014 019	Upaya Kesehatan Masyarakat Puskesmas Danurejan 1 (PAD)	1.017.873.150,00	894.146.358,00	(123.726.792,00)	
01.02 01.02.01 014 019 5 2 1	Belanja Pegawai	-	-	-	
01.02 01.02.01 014 019 5 2 2	Belanja Barang dan Jasa	991.594.759,00	868.646.358,00	(122.948.401,00)	
01.02 01.02.01 014 019 5 2 3	Belanja Modal	26.278.391,00	25.500.000,00	(778.391,00)	
01.02 01.02.01 014 020	Upaya Kesehatan Masyarakat Puskesmas Danurejan 2 (PAD)	843.457.497,00	784.546.168,00	(58.911.329,00)	
01.02 01.02.01 014 020 5 2 1	Belanja Pegawai	-	-	-	
01.02 01.02.01 014 020 5 2 2	Belanja Barang dan Jasa	828.457.497,00	769.546.168,00	(58.911.329,00)	
01.02 01.02.01 014 020 5 2 3	Belanja Modal	15.000.000,00	15.000.000,00	-	
01.02 01.02.01 014 021	Upaya Kesehatan Masyarakat Puskesmas Gedongtengen (PAD)	1.190.696.720,00	1.053.908.446,00	(136.788.274,00)	
01.02 01.02.01 014 021 5 2 1	Belanja Pegawai	40.435.000,00	21.910.000,00	(18.525.000,00)	
01.02 01.02.01 014 021 5 2 2	Belanja Barang dan Jasa	981.680.120,00	921.195.696,00	(60.484.424,00)	
01.02 01.02.01 014 021 5 2 3	Belanja Modal	168.581.600,00	110.802.750,00	(57.778.850,00)	
01.02 01.02.01 014 022	Upaya Kesehatan Masyarakat Puskesmas Gondokusuman 1 (PAD)	996.055.923,00	912.698.770,00	(83.357.153,00)	
01.02 01.02.01 014 022 5 2 1	Belanja Pegawai	14.580.000,00	14.580.000,00	-	
01.02 01.02.01 014 022 5 2 2	Belanja Barang dan Jasa	753.904.923,00	683.394.740,00	(70.510.183,00)	
01.02 01.02.01 014 022 5 2 3	Belanja Modal	227.571.000,00	214.724.030,00	(12.846.970,00)	
01.02 01.02.01 014 023	Upaya Kesehatan Masyarakat Puskesmas Gondokusuman 2 (PAD)	1.202.953.064,00	1.010.354.569,00	(192.598.495,00)	
01.02 01.02.01 014 023 5 2 1	Belanja Pegawai	-	-	-	
01.02 01.02.01 014 023 5 2 2	Belanja Barang dan Jasa	1.102.819.610,00	914.705.587,00	(188.114.023,00)	
01.02 01.02.01 014 023 5 2 3	Belanja Modal	100.133.454,00	95.648.982,00	(4.484.472,00)	
01.02 01.02.01 014 024	Upaya Kesehatan Masyarakat Puskesmas Gondomanan (PAD)	768.253.900,00	710.874.754,00	(57.379.146,00)	
01.02 01.02.01 014 024 5 2 1	Belanja Pegawai	-	-	-	
01.02 01.02.01 014 024 5 2 2	Belanja Barang dan Jasa	753.253.900,00	695.874.754,00	(57.379.146,00)	
01.02 01.02.01 014 024 5 2 3	Belanja Modal	15.000.000,00	15.000.000,00	-	
01.02 01.02.01 014 025	Upaya Kesehatan Masyarakat Puskesmas Jetis (PAD)	1.225.744.453,00	1.147.022.622,00	(78.721.831,00)	
01.02 01.02.01 014 025 5 2 1	Belanja Pegawai	-	-	-	
01.02 01.02.01 014 025 5 2 2	Belanja Barang dan Jasa	1.156.367.753,00	1.077.731.822,00	(78.635.931,00)	
01.02 01.02.01 014 025 5 2 3	Belanja Modal	69.376.700,00	69.290.800,00	(85.900,00)	
01.02 01.02.01 014 026	Upaya Kesehatan Masyarakat Puskesmas Kotagede 1 (PAD)	528.216.160,00	468.703.295,00	(59.512.865,00)	
01.02 01.02.01 014 026 5 2 1	Belanja Pegawai	18.910.000,00	17.125.000,00	(1.785.000,00)	
01.02 01.02.01 014 026 5 2 2	Belanja Barang dan Jasa	494.306.160,00	436.618.295,00	(57.687.865,00)	
01.02 01.02.01 014 026 5 2 3	Belanja Modal	15.000.000,00	14.960.000,00	(40.000,00)	

KODE REKENING	URAIAN	ANGGARAN (Rp)	REALISASI (Rp)	BERTAMBAH/ BERKURANG (Rp)	DASAR HUKUM
01.02 01.02.01 014 027	Upaya Kesehatan Masyarakat Puskesmas Kotagede 2 (PAD)	779.312.731,00	736.370.556,00	(42.942.175,00)	
01.02 01.02.01 014 027 5 2 1	Belanja Pegawai	-	-	-	
01.02 01.02.01 014 027 5 2 2	Belanja Barang dan Jasa	764.312.731,00	721.370.556,00	(42.942.175,00)	
01.02 01.02.01 014 027 5 2 3	Belanja Modal	15.000.000,00	15.000.000,00	-	
01.02 01.02.01 014 028	Upaya Kesehatan Masyarakat Puskesmas Kraton (PAD)	923.198.800,00	845.595.028,00	(77.603.772,00)	
01.02 01.02.01 014 028 5 2 1	Belanja Pegawai	-	-	-	
01.02 01.02.01 014 028 5 2 2	Belanja Barang dan Jasa	923.198.800,00	845.595.028,00	(77.603.772,00)	
01.02 01.02.01 014 028 5 2 3	Belanja Modal	-	-	-	
01.02 01.02.01 014 029	Upaya Kesehatan Masyarakat Puskesmas Mantrijeron (PAD)	1.696.740.000,00	1.586.195.069,00	(110.544.931,00)	
01.02 01.02.01 014 029 5 2 1	Belanja Pegawai	52.960.000,00	52.960.000,00	-	
01.02 01.02.01 014 029 5 2 2	Belanja Barang dan Jasa	1.442.780.000,00	1.333.784.644,00	(108.995.356,00)	
01.02 01.02.01 014 029 5 2 3	Belanja Modal	201.000.000,00	199.450.425,00	(1.549.575,00)	
01.02 01.02.01 014 030	Upaya Kesehatan Masyarakat Puskesmas Mergangsan (PAD)	1.245.825.870,00	1.079.760.948,00	(166.064.922,00)	
01.02 01.02.01 014 030 5 2 1	Belanja Pegawai	-	-	-	
01.02 01.02.01 014 030 5 2 2	Belanja Barang dan Jasa	1.230.825.870,00	1.065.135.948,00	(165.689.922,00)	
01.02 01.02.01 014 030 5 2 3	Belanja Modal	15.000.000,00	14.625.000,00	(375.000,00)	
01.02 01.02.01 014 031	Upaya Kesehatan Masyarakat Puskesmas Ngampilan (PAD)	1.037.310.220,00	837.760.620,00	(199.549.600,00)	
01.02 01.02.01 014 031 5 2 1	Belanja Pegawai	50.400.000,00	42.000.000,00	(8.400.000,00)	
01.02 01.02.01 014 031 5 2 2	Belanja Barang dan Jasa	845.051.340,00	746.760.620,00	(98.290.720,00)	
01.02 01.02.01 014 031 5 2 3	Belanja Modal	141.858.880,00	49.000.000,00	(92.858.880,00)	
01.02 01.02.01 014 032	Upaya Kesehatan Masyarakat Puskesmas Pakualaman (PAD)	707.625.517,00	648.262.403,00	(59.363.114,00)	
01.02 01.02.01 014 032 5 2 1	Belanja Pegawai	-	-	-	
01.02 01.02.01 014 032 5 2 2	Belanja Barang dan Jasa	707.625.517,00	648.262.403,00	(59.363.114,00)	
01.02 01.02.01 014 032 5 2 3	Belanja Modal	-	-	-	
01.02 01.02.01 014 033	Upaya Kesehatan Masyarakat Puskesmas Tegalrejo (PAD)	944.899.430,00	761.979.200,00	(182.920.230,00)	
01.02 01.02.01 014 033 5 2 1	Belanja Pegawai	-	-	-	
01.02 01.02.01 014 033 5 2 2	Belanja Barang dan Jasa	944.899.430,00	761.979.200,00	(182.920.230,00)	
01.02 01.02.01 014 033 5 2 3	Belanja Modal	-	-	-	
01.02 01.02.01 014 034	Upaya Kesehatan Masyarakat Puskesmas Umbulharjo 1 (PAD)	712.401.000,00	629.074.600,00	(83.326.400,00)	
01.02 01.02.01 014 034 5 2 1	Belanja Pegawai	-	-	-	
01.02 01.02.01 014 034 5 2 2	Belanja Barang dan Jasa	697.401.000,00	614.074.600,00	(83.326.400,00)	
01.02 01.02.01 014 034 5 2 3	Belanja Modal	15.000.000,00	15.000.000,00	-	
01.02 01.02.01 014 035	Upaya Kesehatan Masyarakat Puskesmas Umbulharjo 2 (PAD)	874.497.840,00	788.037.546,00	(86.460.294,00)	
01.02 01.02.01 014 035 5 2 1	Belanja Pegawai	40.600.000,00	37.740.000,00	(2.860.000,00)	
01.02 01.02.01 014 035 5 2 2	Belanja Barang dan Jasa	833.897.840,00	750.297.546,00	(83.600.294,00)	
01.02 01.02.01 014 035 5 2 3	Belanja Modal	-	-	-	
01.02 01.02.01 014 036	Upaya Kesehatan Masyarakat Puskesmas Wirobrajan (PAD)	1.002.840.514,00	943.147.134,00	(59.693.380,00)	
01.02 01.02.01 014 036 5 2 1	Belanja Pegawai	168.280.000,00	168.280.000,00	-	
01.02 01.02.01 014 036 5 2 2	Belanja Barang dan Jasa	819.560.514,00	763.099.334,00	(56.461.180,00)	
01.02 01.02.01 014 036 5 2 3	Belanja Modal	15.000.000,00	11.767.800,00	(3.232.200,00)	

KODE REKENING	URAIAN	ANGGARAN (Rp)	REALISASI (Rp)	BERTAMBAH/BERKURANG (Rp)	DASAR HUKUM
01.02 01.02.01 015	Program Pelayanan Kesehatan Rujukan	33.195.826.006,00	20.854.492.951,15	(12.341.333.054,85)	
01.02 01.02.01 015 001	Upaya Pelayanan Kesehatan Rujukan Rumah Sakit Pratama (DAK dan PAD)	9.243.132.536,00	6.026.452.356,00	(3.216.680.180,00)	
01.02 01.02.01 015 001 5 2 1	Belanja Pegawai	4.125.727.536,00	2.654.581.170,00	(1.471.146.366,00)	
01.02 01.02.01 015 001 5 2 2	Belanja Barang dan Jasa	2.296.205.000,00	2.086.531.731,00	(209.673.269,00)	
01.02 01.02.01 015 001 5 2 3	Belanja Modal	2.821.200.000,00	1.285.339.455,00	(1.535.860.545,00)	
01.02 01.02.01 015 002	Pendukung Pelayanan Kesehatan Rujukan Rumah Sakit Pratama (PAD)	23.952.693.470,00	14.828.040.595,15	(9.124.652.874,85)	
01.02 01.02.01 015 002 5 2 1	Belanja Pegawai	-	-	-	
01.02 01.02.01 015 002 5 2 2	Belanja Barang dan Jasa	14.450.193.470,00	10.952.963.468,00	(3.497.230.002,00)	
01.02 01.02.01 015 002 5 2 3	Belanja Modal	9.502.500.000,00	3.875.077.127,15	(5.627.422.872,85)	
01.02 01.02.01 016	Program Upaya Pelayanan Kesehatan	28.553.413.882,00	28.243.207.353,00	(310.206.529,00)	
01.02 01.02.01 016 001	Pelayanan Kesehatan Primer dan Rujukan (PAD)	5.674.506.999,00	5.638.253.670,00	(36.253.329,00)	
01.02 01.02.01 016 001 5 2 1	Belanja Pegawai	-	-	-	
01.02 01.02.01 016 001 5 2 2	Belanja Barang dan Jasa	563.504.999,00	527.251.670,00	(36.253.329,00)	
01.02 01.02.01 016 001 5 2 3	Belanja Modal	5.111.002.000,00	5.111.002.000,00	-	
01.02 01.02.01 016 002	Pelayanan Kesehatan Khusus (PAD)	758.606.399,00	689.990.310,00	(68.616.089,00)	
01.02 01.02.01 016 002 5 2 1	Belanja Pegawai	7.320.000,00	6.960.000,00	(360.000,00)	
01.02 01.02.01 016 002 5 2 2	Belanja Barang dan Jasa	442.678.399,00	409.858.310,00	(32.820.089,00)	
01.02 01.02.01 016 002 5 2 3	Belanja Modal	308.608.000,00	273.172.000,00	(35.436.000,00)	
01.02 01.02.01 016 003	Pengelolaan Penjaminan dan Peningkatan Mutu Kesehatan (PAD)	20.640.323.260,00	20.584.921.627,00	(55.401.633,00)	
01.02 01.02.01 016 003 5 2 1	Belanja Pegawai	10.650.000,00	10.650.000,00	-	
01.02 01.02.01 016 003 5 2 2	Belanja Barang dan Jasa	20.629.673.260,00	20.574.271.627,00	(55.401.633,00)	
01.02 01.02.01 016 003 5 2 3	Belanja Modal	-	-	-	
01.02 01.02.01 016 004	Pengelolaan Operasional Publik Safety Center 119 (PAD)	1.479.977.224,00	1.330.041.746,00	(149.935.478,00)	
01.02 01.02.01 016 004 5 2 1	Belanja Pegawai	3.375.000,00	3.375.000,00	-	
01.02 01.02.01 016 004 5 2 2	Belanja Barang dan Jasa	740.866.988,00	590.932.846,00	(149.934.142,00)	
01.02 01.02.01 016 004 5 2 3	Belanja Modal	735.735.236,00	735.733.900,00	(1.336,00)	
01.02 01.02.01 017	Program Peningkatan Kesehatan Masyarakat	4.189.401.345,00	4.033.110.328,00	(156.291.017,00)	
01.02 01.02.01 017 001	Pembinaan Kesehatan Keluarga dan Gizi Masyarakat (PAD)	1.211.918.540,00	1.163.836.655,00	(48.081.885,00)	
01.02 01.02.01 017 001 5 2 1	Belanja Pegawai	651.350.000,00	649.270.000,00	(2.080.000,00)	
01.02 01.02.01 017 001 5 2 2	Belanja Barang dan Jasa	560.568.540,00	514.566.655,00	(46.001.885,00)	
01.02 01.02.01 017 001 5 2 3	Belanja Modal	-	-	-	
01.02 01.02.01 017 002	Promosi Kesehatan dan Pemberdayaan Masyarakat di Bidang Kesehatan (PAD)	1.880.348.284,00	1.791.530.449,00	(88.817.835,00)	
01.02 01.02.01 017 002 5 2 1	Belanja Pegawai	148.850.000,00	129.650.000,00	(19.200.000,00)	
01.02 01.02.01 017 002 5 2 2	Belanja Barang dan Jasa	1.718.998.284,00	1.649.380.449,00	(69.617.835,00)	
01.02 01.02.01 017 002 5 2 3	Belanja Modal	12.500.000,00	12.500.000,00	-	
01.02 01.02.01 017 003	Penyehatan Lingkungan dan Kesehatan Kerja (PAD)	1.097.134.521,00	1.077.743.224,00	(19.391.297,00)	
01.02 01.02.01 017 003 5 2 1	Belanja Pegawai	35.250.000,00	35.250.000,00	-	
01.02 01.02.01 017 003 5 2 2	Belanja Barang dan Jasa	659.580.521,00	641.719.924,00	(17.860.597,00)	
01.02 01.02.01 017 003 5 2 3	Belanja Modal	402.304.000,00	400.773.300,00	(1.530.700,00)	

KODE REKENING	URAIAN	ANGGARAN (Rp)	REALISASI (Rp)	BERTAMBAH/BERKURANG (Rp)	DASAR HUKUM
01.02 01.02.01018	Program Regulasi dan Pengembangan Sumber Daya Kesehatan	11.041.347.135,00	10.582.076.613,69	(459.270.521,31)	
01.02 01.02.01018001	Pembinaan Regulasi Sarana Prasarana dan Sertifikasi Bidang Kesehatan (PAD)	557.484.404,00	522.129.470,00	(35.354.934,00)	
01.02 01.02.01018001 5 2 1	Belanja Pegawai	24.000.000,00	24.000.000,00	-	
01.02 01.02.01018001 5 2 2	Belanja Barang dan Jasa	455.003.249,00	425.445.485,00	(29.557.764,00)	
01.02 01.02.01018001 5 2 3	Belanja Modal	78.481.155,00	72.683.985,00	(5.797.170,00)	
01.02 01.02.01018002	Pembinaan dan Pengembangan Kapasitas Sumber Daya Manusia Kesehatan (SDMK) (PAD)	577.043.599,00	572.369.187,00	(4.674.412,00)	
01.02 01.02.01018002 5 2 1	Belanja Pegawai	-	-	-	
01.02 01.02.01018002 5 2 2	Belanja Barang dan Jasa	577.043.599,00	572.369.187,00	(4.674.412,00)	
01.02 01.02.01018002 5 2 3	Belanja Modal	-	-	-	
01.02 01.02.01018003	Pengelolaan Farmasi, Alat Kesehatan dan Makanan Minuman (DBH Pajak Rokok dan DAK)	9.906.819.132,00	9.487.577.956,69	(419.241.175,31)	
01.02 01.02.01018003 5 2 1	Belanja Pegawai	-	-	-	
01.02 01.02.01018003 5 2 2	Belanja Barang dan Jasa	7.340.054.052,00	7.044.889.527,90	(295.164.524,10)	
01.02 01.02.01018003 5 2 3	Belanja Modal	2.566.765.080,00	2.442.688.428,79	(124.076.651,21)	
01.02 01.02.01019	Program Pencegahan dan Pengendalian Penyakit	2.164.018.369,00	2.041.950.438,00	(122.067.931,00)	
01.02 01.02.01019001	Pengelolaan Surveilans dan Sistem Informasi Kesehatan (PAD)	256.738.000,00	249.903.569,00	(6.834.431,00)	
01.02 01.02.01019001 5 2 1	Belanja Pegawai	108.150.000,00	106.970.000,00	(1.180.000,00)	
01.02 01.02.01019001 5 2 2	Belanja Barang dan Jasa	125.088.000,00	122.513.569,00	(2.574.431,00)	
01.02 01.02.01019001 5 2 3	Belanja Modal	23.500.000,00	20.420.000,00	(3.080.000,00)	
01.02 01.02.01019002	Pencegahan, Pengendalian Penyakit Menular dan Imunisasi (PAD+DBHCHT)	1.734.678.289,00	1.619.536.920,00	(115.141.369,00)	
01.02 01.02.01019002 5 2 1	Belanja Pegawai	61.950.000,00	58.650.000,00	(3.300.000,00)	
01.02 01.02.01019002 5 2 2	Belanja Barang dan Jasa	913.535.509,00	801.694.340,00	(111.841.169,00)	
01.02 01.02.01019002 5 2 3	Belanja Modal	759.192.780,00	759.192.580,00	(200,00)	
01.02 01.02.01019003	Pencegahan, Pengendalian Penyakit Tidak Menular dan Kesehatan Jiwa (PAD)	172.602.080,00	172.509.949,00	(92.131,00)	
01.02 01.02.01019003 5 2 1	Belanja Pegawai	-	-	-	
01.02 01.02.01019003 5 2 2	Belanja Barang dan Jasa	116.082.080,00	115.989.949,00	(92.131,00)	
01.02 01.02.01019003 5 2 3	Belanja Modal	56.520.000,00	56.520.000,00	-	
	JUMLAH PENDAPATAN DAERAH :	30.652.099.850,00	34.105.452.691,56	3.453.352.841,56	
	JUMLAH BELANJA DAERAH :	169.260.383.904,00	149.098.720.904,78	(20.161.662.999,22)	
	SURPLUS/(DEFISIT) :	(138.608.284.054,00)	(114.993.268.213,22)	23.615.015.840,78	

Keterangan :

- 1) Peraturan Daerah Kota Yogyakarta Nomor 5 Tahun 2012 tentang Retribusi Jasa Umum (Lembaran Daerah Kota Yogyakarta Tahun 2012 Nomor 5)
- 2) Peraturan Walikota Yogyakarta Nomor 69 Tahun 2013 tentang Tarif Layanan Badan Layanan Umum Daerah Unit Pelaksana Teknis Pusat Kesehatan Masyarakat di Lingkungan Pemerintah Kota Yogyakarta
- 3) Peraturan Walikota Yogyakarta Nomor 18 Tahun 2016 tentang Tarif Pelayanan pada Badan Layanan Umum Daerah Unit Pelaksana Teknis Rumah Sakit Pratama Yogyakarta

URUSAN : 01. WAJIB PELAYANAN DASAR
 MACAM URUSAN : 01.02 - KESEHATAN
 ORGANISASI : 01.02.02- RUMAH SAKIT UMUM DAERAH (RS JOGJA)

KODE REKENING	URAIAN	ANGGARAN (Rp)	REALISASI (Rp)	BERTAMBAH/BERKURANG (Rp)	DASAR HUKUM
01.02 01.02.02 00 00 4	PENDAPATAN DAERAH	80.381.200.000,00	109.123.120.406,00	28.741.920.406,00	1)Perwal 104/2009
01.02 01.02.02 00 00 4 1	PENDAPATAN ASLI DAERAH	80.381.200.000,00	109.123.120.406,00	28.741.920.406,00	
01.02 01.02.02 00 00 4 1 4	Lain-Lain Pendapatan Asli Daerah Yang Sah	80.381.200.000,00	109.123.120.406,00	28.741.920.406,00	
01.02 01.02.02 00 00 4 1 4 17	Pendapatan BLUD RSUD	80.381.200.000,00	109.123.120.406,00	28.741.920.406,00	
01.02 01.02.02 00 00 4 1 4 17 01	Pendapatan BLUD RSUD	80.381.200.000,00	109.123.120.406,00	28.741.920.406,00	
01.02 01.02.02 00 00 5	BELANJA DAERAH	152.666.050.428,00	161.850.797.219,60	9.184.746.791,60	
01.02 01.02.02 00 00 5 1	BELANJA TIDAK LANGSUNG	23.310.731.180,00	22.601.356.433,00	(709.374.747,00)	
01.02 01.02.02 00 00 5 1 1	Belanja Pegawai (DAU)	23.310.731.180,00	22.601.356.433,00	(709.374.747,00)	
01.02 01.02.02 00 00	BELANJA LANGSUNG	129.355.319.248,00	139.249.440.786,60	9.894.121.538,60	
01.02 01.02.01 020	<i>Program Pelayanan Kesehatan Rujukan Rumah Sakit Jogja</i>	129.355.319.248,00	139.249.440.786,60	9.894.121.538,60	
01.02 01.02.01 020 001	Upaya Pelayanan Kesehatan Rujukan Rumah Sakit Jogja (PAD)	82.338.048.835,00	95.624.061.469,00	13.286.012.634,00	
01.02 01.02.01 020 001 5 2 1	Belanja Pegawai	42.167.364.500,00	46.400.782.741,00	4.233.418.241,00	
01.02 01.02.01 020 001 5 2 2	Belanja Barang dan Jasa	37.470.684.335,00	47.153.847.382,00	9.683.163.047,00	
01.02 01.02.01 020 001 5 2 3	Belanja Modal	2.700.000.000,00	2.069.431.346,00	(630.568.654,00)	
01.02 01.02.01 020 002	Pendukung Pelayanan Kesehatan Rujukan Rumah Sakit Jogja (DAU+DAK+PAD+SILPA)	47.017.270.413,00	43.625.379.317,60	(3.391.891.095,40)	
01.02 01.02.01 020 002 5 2 1	Belanja Pegawai	1.462.499.500,00	1.422.852.328,70	(39.647.171,30)	
01.02 01.02.01 020 002 5 2 2	Belanja Barang dan Jasa	7.710.000.000,00	5.933.057.676,00	(1.776.942.324,00)	
01.02 01.02.01 020 002 5 2 3	Belanja Modal	37.844.770.913,00	36.269.469.312,90	(1.575.301.600,10)	
	JUMLAH PENDAPATAN DAERAH :	80.381.200.000,00	109.123.120.406,00	28.741.920.406,00	
	JUMLAH BELANJA DAERAH :	152.666.050.428,00	161.850.797.219,60	9.184.746.791,60	
	SURPLUS/(DEFISIT) :	(72.284.850.428,00)	(52.727.676.813,60)	19.557.173.614,40	

Keterangan :

- 1) Peraturan Walikota Yogyakarta Nomor 104 Tahun 2009 tentang Tarif Pelayanan Kesehatan di Rumah Sakit Umum Daerah Kota Yogyakarta

URUSAN : 01. WAJIB PELAYANAN DASAR
 MACAM URUSAN : 01.03 - PEKERJAAN UMUM DAN PENATAAN RUANG
 ORGANISASI : 01.03.01 - DINAS PEKERJAAN UMUM, PERUMAHAN DAN KAWASAN PERMUKIMAN

KODE REKENING	URAIAN	ANGGARAN (Rp)	REALISASI (Rp)	BERTAMBAH/BERKURANG (Rp)	DASAR HUKUM
01.03 01.03.01 00 00 4	PENDAPATAN DAERAH	1.075.968.000,00	1.027.418.100,00	(48.549.900,00)	
01.03 01.03.01 00 00 4 1	PENDAPATAN ASLI DAERAH	1.075.968.000,00	1.027.418.100,00	(48.549.900,00)	
01.03 01.03.01 00 00 4 1 2	Hasil Retribusi Daerah	690.000.000,00	704.992.500,00	14.992.500,00	
01.03 01.03.01 00 00 4 1 2 01	Retribusi Jasa Umum	680.000.000,00	690.682.500,00	10.682.500,00	
01.03 01.03.01 00 00 4 1 2 01 12	Retribusi Pengolahan Limbah Cair	680.000.000,00	690.682.500,00	10.682.500,00	1)PD No 7/2018
01.03 01.03.01 00 00 4 1 2 02	Retribusi Jasa Usaha	10.000.000,00	14.310.000,00	4.310.000,00	
01.03 01.03.01 00 00 4 1 2 02 01	Retribusi Pemakaian Kekayaan Daerah	10.000.000,00	14.310.000,00	4.310.000,00	2)PD No 4/2012
01.03 01.03.01 00 00 4 1 4	Lain-Lain Pendapatan Asli Daerah Yang Sah	385.968.000,00	322.425.600,00	(63.542.400,00)	
01.03 01.03.01 00 00 4 1 4 15	Pendapatan dari Barang Milik Daerah	385.968.000,00	322.425.600,00	(63.542.400,00)	3)Perwal No 69/2014
01.03 01.03.01 00 00 4 1 4 15 06	Sewa Gedung - Sewa Rusunawa	385.968.000,00	322.425.600,00	(63.542.400,00)	4)Perwal No 70/2014
01.03 01.03.01 00 00 5	BELANJA DAERAH	148.889.689.735,00	144.897.191.920,08	(3.992.497.814,92)	
01.03 01.03.01 00 00 5 1	BELANJA TIDAK LANGSUNG	6.648.951.999,00	6.481.676.994,00	(167.275.005,00)	
01.03 01.03.01 00 00 5 1 1	Belanja Pegawai (DAU)	6.648.951.999,00	6.481.676.994,00	(167.275.005,00)	
01.03 01.03.01 00 00	BELANJA LANGSUNG	142.240.737.736,00	138.415.514.926,08	(3.825.222.809,92)	
01.03 01.03.01 001	Program Pelayanan Administrasi Perkantoran	2.209.402.979,00	2.158.374.740,28	(51.028.238,72)	
01.03 01.03.01 001 018	Penyediaan Rapat-Rapat Koordinasi dan Konsultasi (PAD)	467.988.000,00	452.912.403,00	(15.075.597,00)	
01.03 01.03.01 001 018 5 2 1	Belanja Pegawai	-	-	-	
01.03 01.03.01 001 018 5 2 2	Belanja Barang dan Jasa	467.988.000,00	452.912.403,00	(15.075.597,00)	
01.03 01.03.01 001 018 5 2 3	Belanja Modal	-	-	-	
01.03 01.03.01 001 019	Penyediaan Jasa, Peralatan, dan Perlengkapan Kantor (PAD)	1.384.198.545,00	1.352.863.613,84	(31.334.931,16)	
01.03 01.03.01 001 019 5 2 1	Belanja Pegawai	-	-	-	
01.03 01.03.01 001 019 5 2 2	Belanja Barang dan Jasa	1.024.181.945,00	1.000.871.213,84	(23.310.731,16)	
01.03 01.03.01 001 019 5 2 3	Belanja Modal	360.016.600,00	351.992.400,00	(8.024.200,00)	
01.03 01.03.01 001 020	Penyediaan Jasa Pengelola Pelayanan Perkantoran (PAD)	357.216.434,00	352.598.723,44	(4.617.710,56)	
01.03 01.03.01 001 020 5 2 1	Belanja Pegawai	357.216.434,00	352.598.723,44	(4.617.710,56)	
01.03 01.03.01 001 020 5 2 2	Belanja Barang dan Jasa	-	-	-	
01.03 01.03.01 001 020 5 2 3	Belanja Modal	-	-	-	
01.03 01.03.01 002	Program Peningkatan Sarana dan Prasarana Aparatur	723.504.284,00	719.682.819,00	(3.821.465,00)	
01.03 01.03.01 002 022	Pemeliharaan Rutin/Berkala Gedung/Bangunan Kantor (PAD)	235.208.284,00	232.141.000,00	(3.067.284,00)	
01.03 01.03.01 002 022 5 2 1	Belanja Pegawai	-	-	-	
01.03 01.03.01 002 022 5 2 2	Belanja Barang dan Jasa	235.208.284,00	232.141.000,00	(3.067.284,00)	
01.03 01.03.01 002 022 5 2 3	Belanja Modal	-	-	-	
01.03 01.03.01 002 024	Pemeliharaan Rutin/Berkala Kendaraan Dinas/Operasional (PAD)	488.296.000,00	487.541.819,00	(754.181,00)	
01.03 01.03.01 002 024 5 2 1	Belanja Pegawai	-	-	-	
01.03 01.03.01 002 024 5 2 2	Belanja Barang dan Jasa	413.296.000,00	412.591.819,00	(704.181,00)	
01.03 01.03.01 002 024 5 2 3	Belanja Modal	75.000.000,00	74.950.000,00	(50.000,00)	

KODE REKENING	URAIAN	ANGGARAN (Rp)	REALISASI (Rp)	BERTAMBAH/BERKURANG (Rp)	DASAR HUKUM
01.03 01.03.01 006	Program Peningkatan Pengembangan Sistem Pelaporan Capaian Kinerja dan Keuangan	80.000.000,00	79.417.600,00	(582.400,00)	
01.03 01.03.01 006 005	Penyusunan Dokumen Perencanaan, Pengendalian, dan Laporan Capaian Kinerja SKPD (PAD)	80.000.000,00	79.417.600,00	(582.400,00)	
01.03 01.03.01 006 005 5 2 1	Belanja Pegawai	-	-	-	
01.03 01.03.01 006 005 5 2 2	Belanja Barang dan Jasa	10.000.000,00	9.912.600,00	(87.400,00)	
01.03 01.03.01 006 005 5 2 3	Belanja Modal	70.000.000,00	69.505.000,00	(495.000,00)	
01.03 01.03.01 021	Program Pembangunan Gedung Pemerintah	22.791.667.596,00	21.956.140.507,26	(835.527.088,74)	
01.03 01.03.01 021 001	Perencanaan Teknis Gedung Pemerintah (DAU)	2.112.140.856,00	2.071.821.162,92	(40.319.693,08)	
01.03 01.03.01 021 001 5 2 1	Belanja Pegawai	-	-	-	
01.03 01.03.01 021 001 5 2 2	Belanja Barang dan Jasa	58.910.206,00	57.833.562,92	(1.076.643,08)	
01.03 01.03.01 021 001 5 2 3	Belanja Modal	2.053.230.650,00	2.013.987.600,00	(39.243.050,00)	
01.03 01.03.01 021 002	Pembangunan Gedung Pemerintah (DAU)	20.679.526.740,00	19.884.319.344,34	(795.207.395,66)	
01.03 01.03.01 021 002 5 2 1	Belanja Pegawai	-	-	-	
01.03 01.03.01 021 002 5 2 2	Belanja Barang dan Jasa	39.308.412,00	39.190.125,84	(118.286,16)	
01.03 01.03.01 021 002 5 2 3	Belanja Modal	20.640.218.328,00	19.845.129.218,50	(795.089.109,50)	
01.03 01.03.01 022	Program Peningkatan dan Pemeliharaan Jalan dan Jembatan	60.753.021.641,00	59.083.856.576,64	(1.669.165.064,36)	
01.03 01.03.01 022 001	Peningkatan Jalan dan Jembatan (DAU dan DAK)	21.593.223.830,00	21.336.924.141,93	(256.299.688,07)	
01.03 01.03.01 022 001 5 2 1	Belanja Pegawai	-	-	-	
01.03 01.03.01 022 001 5 2 2	Belanja Barang dan Jasa	22.423.830,00	22.310.338,23	(113.491,77)	
01.03 01.03.01 022 001 5 2 3	Belanja Modal	21.570.800.000,00	21.314.613.803,70	(256.186.196,30)	
01.03 01.03.01 022 002	Pemeliharaan Jalan dan Jembatan (PAD)	10.712.339.000,00	9.828.081.484,56	(884.257.515,44)	
01.03 01.03.01 022 002 5 2 1	Belanja Pegawai	-	-	-	
01.03 01.03.01 022 002 5 2 2	Belanja Barang dan Jasa	3.297.183.504,00	3.192.869.046,54	(104.314.457,46)	
01.03 01.03.01 022 002 5 2 3	Belanja Modal	7.415.155.496,00	6.635.212.438,02	(779.943.057,98)	
01.03 01.03.01 022 003	Pengelolaan Penerangan Jalan Umum (PAD)	28.447.458.811,00	27.918.850.950,15	(528.607.860,85)	
01.03 01.03.01 022 003 5 2 1	Belanja Pegawai	30.375.000,00	30.375.000,00	-	
01.03 01.03.01 022 003 5 2 2	Belanja Barang dan Jasa	17.397.504.596,00	16.926.528.939,30	(470.975.656,70)	
01.03 01.03.01 022 003 5 2 3	Belanja Modal	11.019.579.215,00	10.961.947.010,85	(57.632.204,15)	
01.03 01.03.01 023	Program Peningkatan dan Pemeliharaan Saluran Pengairan dan Drainase	38.000.550.695,00	37.217.940.335,18	(782.610.359,82)	
01.03 01.03.01 023 001	Peningkatan dan Pembangunan Saluran Pengairan dan Drainase (DAU)	8.294.996.534,00	8.184.936.337,39	(110.060.196,61)	
01.03 01.03.01 023 001 5 2 1	Belanja Pegawai	-	-	-	
01.03 01.03.01 023 001 5 2 2	Belanja Barang dan Jasa	88.868.824,00	87.682.449,51	(1.186.374,49)	
01.03 01.03.01 023 001 5 2 3	Belanja Modal	8.206.127.710,00	8.097.253.887,88	(108.873.822,12)	
01.03 01.03.01 023 002	Pemeliharaan Saluran Pengairan dan Drainase (DAU)	29.705.554.161,00	29.033.003.997,79	(672.550.163,21)	
01.03 01.03.01 023 002 5 2 1	Belanja Pegawai	5.700.000,00	5.700.000,00	-	
01.03 01.03.01 023 002 5 2 2	Belanja Barang dan Jasa	3.828.035.090,00	3.434.250.227,57	(393.784.862,43)	
01.03 01.03.01 023 002 5 2 3	Belanja Modal	25.871.819.071,00	25.593.053.770,22	(278.765.300,78)	
01.04 01.03.01 026	Program Penataan Perumahan, Permukiman dan Tata Bangunan	17.682.590.541,00	17.200.102.347,72	(482.488.193,28)	
01.04 01.03.01 026 001	Penataan Perumahan dan Permukiman (DAU dan DAK)	7.745.717.992,00	7.542.129.027,56	(203.588.964,44)	
01.04 01.03.01 026 001 5 2 1	Belanja Pegawai	-	-	-	
01.04 01.03.01 026 001 5 2 2	Belanja Barang dan Jasa	306.883.830,00	293.222.857,05	(13.660.972,95)	
01.04 01.03.01 026 001 5 2 3	Belanja Modal	7.438.834.162,00	7.248.906.170,51	(189.927.991,49)	

KODE REKENING	URAIAN	ANGGARAN (Rp)	REALISASI (Rp)	BERTAMBAH/BERKURANG (Rp)	DASAR HUKUM
01.04 01.03.01 026 002	Penataan Bangunan dan Lingkungan (DAU)	5.199.627.574,00	5.026.309.816,58	(173.317.757,42)	
01.04 01.03.01 026 002 5 2 1	Belanja Pegawai	33.750.000,00	16.875.000,00	(16.875.000,00)	
01.04 01.03.01 026 002 5 2 2	Belanja Barang dan Jasa	2.868.160.760,00	2.809.872.762,10	(58.287.997,90)	
01.04 01.03.01 026 002 5 2 3	Belanja Modal	2.297.716.814,00	2.199.562.054,48	(98.154.759,52)	
01.04 01.03.01 026 003	Pengelolaan Rusunawa (DAU)	598.778.273,00	573.679.151,26	(25.099.121,74)	
01.04 01.03.01 026 003 5 2 1	Belanja Pegawai	-	-	-	
01.04 01.03.01 026 003 5 2 2	Belanja Barang dan Jasa	248.583.104,00	227.674.151,26	(20.908.952,74)	
01.04 01.03.01 026 003 5 2 3	Belanja Modal	350.195.169,00	346.005.000,00	(4.190.169,00)	
01.04 01.03.01 026 004	Pengelolaan Air Limbah (DAU)	4.138.466.702,00	4.057.984.352,32	(80.482.349,68)	
01.04 01.03.01 026 004 5 2 1	Belanja Pegawai	88.000.000,00	88.000.000,00	-	
01.04 01.03.01 026 004 5 2 2	Belanja Barang dan Jasa	1.000.152.486,00	990.774.352,32	(9.378.133,68)	
01.04 01.03.01 026 004 5 2 3	Belanja Modal	3.050.314.216,00	2.979.210.000,00	(71.104.216,00)	
	JUMLAH PENDAPATAN DAERAH :	1.075.968.000,00	1.027.418.100,00	(48.549.900,00)	
	JUMLAH BELANJA DAERAH :	148.889.689.735,00	144.897.191.920,08	(3.992.497.814,92)	
	SURPLUS/(DEFISIT) :	(147.813.721.735,00)	(143.869.773.820,08)	3.943.947.914,92	

Keterangan :

- 1) Peraturan Daerah Kota Yogyakarta Nomor 7 Tahun 2018 tentang Retribusi Limbah Cair (Lembaran Daerah Kota Yogyakarta Tahun 2018 Nomor 7)
- 2) Peraturan Daerah Kota Yogyakarta Nomor 4 Tahun 2012 tentang Retribusi Jasa Usaha (Lembaran Daerah Kota Yogyakarta Tahun 2012 Nomor 4)
- 3) Peraturan Walikota Yogyakarta Nomor 69 Tahun 2014 tentang Tarif Sewa Satuan Rumah Susun Sederhana Sewa Grha Bina Harapan
- 4) Peraturan Walikota Yogyakarta Nomor 70 Tahun 2014 tentang Tarif Sewa Satuan Rumah Susun Sederhana Sewa Cokrodirjan

URUSAN : 01. WAJIB PELAYANAN DASAR
MACAM URUSAN : 01.05 - KETENTRAMAN, KETERTIBAN UMUM DAN PERLINDUNGAN MASYARAKAT
ORGANISASI : 01.05.01 - SATUAN POLISI PAMONG PRAJA

KODE REKENING	URAIAN	ANGGARAN (Rp)	REALISASI (Rp)	BERTAMBAH/ BERKURANG (Rp)	DASAR HUKUM
01.05 01.05.01 00 00 4	PENDAPATAN DAERAH	-	-	-	
01.05 01.05.01 00 00 5	BELANJA DAERAH	23.339.205.318,00	22.389.315.939,19	(949.889.378,81)	
01.05 01.05.01 00 00 5 1	BELANJA TIDAK LANGSUNG	8.141.348.351,00	7.863.784.725,00	(277.563.626,00)	
01.05 01.05.01 00 00 5 1 1	Belanja Pegawai (DAU)	8.141.348.351,00	7.863.784.725,00	(277.563.626,00)	
01.05 01.05.01 00 00	BELANJA LANGSUNG	15.197.856.967,00	14.525.531.214,19	(672.325.752,81)	
01.05 01.05.01 001	Program Pelayanan Administrasi Perkantoran	3.502.712.555,00	3.383.959.484,00	(118.753.071,00)	
01.05 01.05.01 001 018	Penyediaan Rapat-Rapat Koordinasi dan Konsultasi (PAD)	417.120.000,00	389.617.709,00	(27.502.291,00)	
01.05 01.05.01 001 018 5 2 1	Belanja Pegawai	-	-	-	
01.05 01.05.01 001 018 5 2 2	Belanja Barang dan Jasa	417.120.000,00	389.617.709,00	(27.502.291,00)	
01.05 01.05.01 001 018 5 2 3	Belanja Modal	-	-	-	
01.05 01.05.01 001 019	Penyediaan Jasa, Peralatan, dan Perlengkapan Kantor (PAD)	1.353.321.355,00	1.273.454.403,00	(79.866.952,00)	
01.05 01.05.01 001 019 5 2 1	Belanja Pegawai	-	-	-	
01.05 01.05.01 001 019 5 2 2	Belanja Barang dan Jasa	1.025.481.905,00	946.217.253,00	(79.264.652,00)	
01.05 01.05.01 001 019 5 2 3	Belanja Modal	327.839.450,00	327.237.150,00	(602.300,00)	
01.05 01.05.01 001 020	Penyediaan Jasa Pengelola Pelayanan Perkantoran (PAD)	1.732.271.200,00	1.720.887.372,00	(11.383.828,00)	
01.05 01.05.01 001 020 5 2 1	Belanja Pegawai	1.732.271.200,00	1.720.887.372,00	(11.383.828,00)	
01.05 01.05.01 001 020 5 2 2	Belanja Barang dan Jasa	-	-	-	
01.05 01.05.01 001 020 5 2 3	Belanja Modal	-	-	-	
01.05 01.05.01 002	Program Peningkatan Sarana dan Prasarana Aparatur	1.040.522.450,00	941.213.893,00	(99.308.557,00)	
01.05 01.05.01 002 022	Pemeliharaan Rutin/Berkala Gedung/Bangunan Kantor (PAD)	287.112.300,00	286.107.900,00	(1.004.400,00)	
01.05 01.05.01 002 022 5 2 1	Belanja Pegawai	-	-	-	
01.05 01.05.01 002 022 5 2 2	Belanja Barang dan Jasa	-	-	-	
01.05 01.05.01 002 022 5 2 3	Belanja Modal	287.112.300,00	286.107.900,00	(1.004.400,00)	
01.05 01.05.01 002 024	Pemeliharaan Rutin/Berkala Kendaraan Dinas/ Operasional (PAD)	753.410.150,00	655.105.993,00	(98.304.157,00)	
01.05 01.05.01 002 024 5 2 1	Belanja Pegawai	-	-	-	
01.05 01.05.01 002 024 5 2 2	Belanja Barang dan Jasa	704.410.150,00	617.837.993,00	(86.572.157,00)	
01.05 01.05.01 002 024 5 2 3	Belanja Modal	49.000.000,00	37.268.000,00	(11.732.000,00)	
01.05 01.05.01 006	Program Peningkatan Pengembangan Sistem Pelaporan Capaian Kinerja dan Keuangan	9.074.000,00	8.978.460,00	(95.540,00)	
01.05 01.05.01 006 005	Penyusunan Dokumen Perencanaan, Pengendalian, dan Laporan Capaian Kinerja SKPD (PAD)	9.074.000,00	8.978.460,00	(95.540,00)	
01.05 01.05.01 006 005 5 2 1	Belanja Pegawai	-	-	-	
01.05 01.05.01 006 005 5 2 2	Belanja Barang dan Jasa	9.074.000,00	8.978.460,00	(95.540,00)	
01.05 01.05.01 006 005 5 2 3	Belanja Modal	-	-	-	
01.05 01.05.01 027	Program Penegakan Peraturan Perundang-Undangan	4.047.230.458,00	3.813.408.902,64	(233.821.555,36)	
01.05 01.05.01 027 001	Penegakan Peraturan Daerah Secara Yustisi (PAD)	354.074.000,00	240.924.000,00	(113.150.000,00)	
01.05 01.05.01 027 001 5 2 1	Belanja Pegawai	291.780.000,00	189.720.000,00	(102.060.000,00)	
01.05 01.05.01 027 001 5 2 2	Belanja Barang dan Jasa	62.294.000,00	51.204.000,00	(11.090.000,00)	
01.05 01.05.01 027 001 5 2 3	Belanja Modal	-	-	-	

KODE REKENING	URAIAN	ANGGARAN (Rp)	REALISASI (Rp)	BERTAMBAH/BERKURANG (Rp)	DASAR HUKUM
01.05 01.05.01 027 002	Operasi Ketertiban Umum (PAD)	3.693.156.458,00	3.572.484.902,64	(120.671.555,36)	
01.05 01.05.01 027 002 5 2 1	Belanja Pegawai	801.275.000,00	799.100.000,00	(2.175.000,00)	
01.05 01.05.01 027 002 5 2 2	Belanja Barang dan Jasa	2.794.181.458,00	2.765.684.902,64	(28.496.555,36)	
01.05 01.05.01 027 002 5 2 3	Belanja Modal	97.700.000,00	7.700.000,00	(90.000.000,00)	
01.05 01.05.01 028	Program Peningkatan Ketertiban Umum dan Ketrentaman Masyarakat	2.903.584.880,00	2.835.782.933,00	(67.801.947,00)	
01.05 01.05.01 028 001	Pengamanan Umum dan Penjagaan Khusus (PAD)	2.833.398.880,00	2.779.484.933,00	(53.913.947,00)	
01.05 01.05.01 028 001 5 2 1	Belanja Pegawai	339.520.000,00	332.920.000,00	(6.600.000,00)	
01.05 01.05.01 028 001 5 2 2	Belanja Barang dan Jasa	2.313.878.880,00	2.303.014.933,00	(10.863.947,00)	
01.05 01.05.01 028 001 5 2 3	Belanja Modal	180.000.000,00	143.550.000,00	(36.450.000,00)	
01.05 01.05.01 028 002	Peningkatan Kewaspadaan Dini Masyarakat (PAD)	70.186.000,00	56.298.000,00	(13.888.000,00)	
01.05 01.05.01 028 002 5 2 1	Belanja Pegawai	-	-	-	
01.05 01.05.01 028 002 5 2 2	Belanja Barang dan Jasa	70.186.000,00	56.298.000,00	(13.888.000,00)	
01.05 01.05.01 028 002 5 2 3	Belanja Modal	-	-	-	
01.05 01.05.01 029	Program Pengembangan Kapasitas dan Pengkajian Peraturan Perundangan	426.714.912,00	417.242.337,02	(9.472.574,98)	
01.05 01.05.01 029 001	Peningkatan Kapasitas Pol PP (PAD)	221.723.412,00	215.357.837,02	(6.365.574,98)	
01.05 01.05.01 029 001 5 2 1	Belanja Pegawai	-	-	-	
01.05 01.05.01 029 001 5 2 2	Belanja Barang dan Jasa	221.723.412,00	215.357.837,02	(6.365.574,98)	
01.05 01.05.01 029 001 5 2 3	Belanja Modal	-	-	-	
01.05 01.05.01 029 002	Pengkajian Peraturan Perundang-Undangan (PAD)	204.991.500,00	201.884.500,00	(3.107.000,00)	
01.05 01.05.01 029 002 5 2 1	Belanja Pegawai	-	-	-	
01.05 01.05.01 029 002 5 2 2	Belanja Barang dan Jasa	155.191.500,00	152.321.000,00	(2.870.500,00)	
01.05 01.05.01 029 002 5 2 3	Belanja Modal	49.800.000,00	49.563.500,00	(236.500,00)	
01.05 01.05.01 030	Program Perlindungan Masyarakat	3.268.017.712,00	3.124.945.204,53	(143.072.507,47)	
01.05 01.05.01 030 001	Pembinaan dan Mobilisasi Linmas (PAD)	1.790.350.412,00	1.699.657.003,02	(90.693.408,98)	
01.05 01.05.01 030 001 5 2 1	Belanja Pegawai	749.880.000,00	736.600.000,00	(13.280.000,00)	
01.05 01.05.01 030 001 5 2 2	Belanja Barang dan Jasa	1.040.470.412,00	963.057.003,02	(77.413.408,98)	
01.05 01.05.01 030 001 5 2 3	Belanja Modal	-	-	-	
01.05 01.05.01 030 002	Pembinaan Masyarakat dan Gerakan Kampung Panca Tertib (PAD)	1.477.667.300,00	1.425.288.201,51	(52.379.098,49)	
01.05 01.05.01 030 002 5 2 1	Belanja Pegawai	360.000.000,00	359.720.000,00	(280.000,00)	
01.05 01.05.01 030 002 5 2 2	Belanja Barang dan Jasa	1.117.667.300,00	1.065.568.201,51	(52.099.098,49)	
01.05 01.05.01 030 002 5 2 3	Belanja Modal	-	-	-	
	JUMLAH PENDAPATAN DAERAH :	-	-	-	
	JUMLAH BELANJA DAERAH :	23.339.205.318,00	22.389.315.939,19	(949.889.378,81)	
	SURPLUS/(DEFISIT) :	(23.339.205.318,00)	(22.389.315.939,19)	949.889.378,81	

URUSAN : 01. WAJIB PELAYANAN DASAR
 MACAM URUSAN : 01.05 - KETENTRAMAN, KETERTIBAN UMUM DAN PERLINDUNGAN MASYARAKAT
 ORGANISASI : 01.05.02 - DINAS KEBAKARAN

KODE REKENING	URAIAN	ANGGARAN (Rp)	REALISASI (Rp)	BERTAMBAH/BERKURANG (Rp)	DASAR HUKUM
01.05 01.05.02 00 00 4	PENDAPATAN DAERAH	32.350.000,00	43.750.000,00	11.400.000,00	
01.05 01.05.02 00 00 4 1	PENDAPATAN ASLI DAERAH	32.350.000,00	43.750.000,00	11.400.000,00	
01.05 01.05.02 00 00 4 1 2	Hasil Retribusi Daerah	32.350.000,00	43.750.000,00	11.400.000,00	
01.05 01.05.02 00 00 4 1 2 02	Retribusi Jasa Usaha	32.350.000,00	43.750.000,00	11.400.000,00	
01.05 01.05.02 00 00 4 1 2 02 01	Retribusi Pemakaian Kekayaan Daerah - Mobil Pemadam Kebakaran	32.350.000,00	43.750.000,00	11.400.000,00	1)PD No 4/2012
01.05 01.05.02 00 00 5	BELANJA DAERAH	8.150.149.468,00	7.652.934.989,40	(497.214.478,60)	
01.05 01.05.02 00 00 5 1	BELANJA TIDAK LANGSUNG	3.401.846.693,00	3.302.278.110,00	(99.568.583,00)	
01.05 01.05.02 00 00 5 1 1	Belanja Pegawai (DAU)	3.401.846.693,00	3.302.278.110,00	(99.568.583,00)	
01.05 01.05.02 00 00	BELANJA LANGSUNG	4.748.302.775,00	4.350.656.879,40	(397.645.895,60)	
01.05 01.05.02 001	Program Pelayanan Administrasi Perkantoran	1.298.242.690,00	1.215.130.481,00	(83.112.209,00)	
01.05 01.05.02 001 018	Penyediaan Rapat-Rapat Koordinasi dan Konsultasi (PAD)	161.866.000,00	149.376.630,00	(12.489.370,00)	
01.05 01.05.02 001 018 5 2 1	Belanja Pegawai	-	-	-	
01.05 01.05.02 001 018 5 2 2	Belanja Barang dan Jasa	161.866.000,00	149.376.630,00	(12.489.370,00)	
01.05 01.05.02 001 018 5 2 3	Belanja Modal	-	-	-	
01.05 01.05.02 001 019	Penyediaan Jasa, Peralatan, dan Perlengkapan Kantor (PAD)	667.947.650,00	597.324.811,00	(70.622.839,00)	
01.05 01.05.02 001 019 5 2 1	Belanja Pegawai	-	-	-	
01.05 01.05.02 001 019 5 2 2	Belanja Barang dan Jasa	608.768.650,00	540.192.371,00	(68.576.279,00)	
01.05 01.05.02 001 019 5 2 3	Belanja Modal	59.179.000,00	57.132.440,00	(2.046.560,00)	
01.05 01.05.02 001 020	Penyediaan Jasa Pengelola Pelayanan Perkantoran (PAD)	468.429.040,00	468.429.040,00	-	
01.05 01.05.02 001 020 5 2 1	Belanja Pegawai	468.429.040,00	468.429.040,00	-	
01.05 01.05.02 001 020 5 2 2	Belanja Barang dan Jasa	-	-	-	
01.05 01.05.02 001 020 5 2 3	Belanja Modal	-	-	-	
01.05 01.05.02 002	Program Peningkatan Sarana dan Prasarana Aparatur	1.259.861.384,00	1.049.425.900,00	(210.435.484,00)	
01.05 01.05.02 002 022	Pemeliharaan Rutin/Berkala Gedung/Bangunan Kantor (PAD)	176.843.884,00	174.655.000,00	(2.188.884,00)	
01.05 01.05.02 002 022 5 2 1	Belanja Pegawai	-	-	-	
01.05 01.05.02 002 022 5 2 2	Belanja Barang dan Jasa	176.843.884,00	174.655.000,00	(2.188.884,00)	
01.05 01.05.02 002 022 5 2 3	Belanja Modal	-	-	-	
01.05 01.05.02 002 024	Pemeliharaan Rutin/Berkala Kendaraan Dinas/Operasional (PAD)	1.083.017.500,00	874.770.900,00	(208.246.600,00)	
01.05 01.05.02 002 024 5 2 1	Belanja Pegawai	-	-	-	
01.05 01.05.02 002 024 5 2 2	Belanja Barang dan Jasa	1.083.017.500,00	874.770.900,00	(208.246.600,00)	
01.05 01.05.02 002 024 5 2 3	Belanja Modal	-	-	-	
01.05 01.05.02 005	Program Peningkatan Kapasitas Sumber Daya Aparatur	40.000.000,00	40.000.000,00	-	
01.05 01.05.02 005 006	Bimbingan Teknis dan Diklat Peningkatan Kapasitas Aparatur (PAD)	40.000.000,00	40.000.000,00	-	
01.05 01.05.02 005 006 5 2 1	Belanja Pegawai	-	-	-	
01.05 01.05.02 005 006 5 2 2	Belanja Barang dan Jasa	40.000.000,00	40.000.000,00	-	
01.05 01.05.02 005 006 5 2 3	Belanja Modal	-	-	-	

KODE REKENING	URAIAN	ANGGARAN (Rp)	REALISASI (Rp)	BERTAMBAH/BERKURANG (Rp)	DASAR HUKUM
01.05 01.05.02 006	Program Peningkatan Pengembangan Sistem Pelaporan Capaian Kinerja dan Keuangan	17.100.000,00	16.895.000,00	(205.000,00)	
01.05 01.05.02 006 005	Penyusunan Dokumen Perencanaan, Pengendalian, dan Laporan Capaian Kinerja SKPD (PAD)	17.100.000,00	16.895.000,00	(205.000,00)	
01.05 01.05.02 006 005 5 2 1	Belanja Pegawai	-	-	-	
01.05 01.05.02 006 005 5 2 2	Belanja Barang dan Jasa	17.100.000,00	16.895.000,00	(205.000,00)	
01.05 01.05.02 006 005 5 2 3	Belanja Modal	-	-	-	
01.05 01.05.02 031	Program Pencegahan Kebakaran	1.310.085.701,00	1.212.990.000,00	(97.095.701,00)	
01.05 01.05.02 031 001	Pencegahan Bahaya Kebakaran (PAD)	871.900.701,00	823.028.250,00	(48.872.451,00)	
01.05 01.05.02 031 001 5 2 1	Belanja Pegawai	-	-	-	
01.05 01.05.02 031 001 5 2 2	Belanja Barang dan Jasa	125.470.000,00	125.156.250,00	(313.750,00)	
01.05 01.05.02 031 001 5 2 3	Belanja Modal	746.430.701,00	697.872.000,00	(48.558.701,00)	
01.05 01.05.02 031 002	Penyuluhan dan Edukasi Bahaya Kebakaran (PAD)	438.185.000,00	389.961.750,00	(48.223.250,00)	
01.05 01.05.02 031 002 5 2 1	Belanja Pegawai	-	-	-	
01.05 01.05.02 031 002 5 2 2	Belanja Barang dan Jasa	405.685.000,00	357.461.750,00	(48.223.250,00)	
01.05 01.05.02 031 002 5 2 3	Belanja Modal	32.500.000,00	32.500.000,00	-	
01.05 01.05.02 032	Program Penanggulangan Kebakaran	823.013.000,00	816.215.498,40	(6.797.501,60)	
01.05 01.05.02 032 001	Penanganan Kebakaran (PAD)	583.268.000,00	577.641.498,40	(5.626.501,60)	
01.05 01.05.02 032 001 5 2 1	Belanja Pegawai	-	-	-	
01.05 01.05.02 032 001 5 2 2	Belanja Barang dan Jasa	583.268.000,00	577.641.498,40	(5.626.501,60)	
01.05 01.05.02 032 001 5 2 3	Belanja Modal	-	-	-	
01.05 01.05.02 032 002	Pengelolaan Sarana Prasarana Kebakaran (PAD)	239.745.000,00	238.574.000,00	(1.171.000,00)	
01.05 01.05.02 032 002 5 2 1	Belanja Pegawai	-	-	-	
01.05 01.05.02 032 002 5 2 2	Belanja Barang dan Jasa	44.440.000,00	44.369.000,00	(71.000,00)	
01.05 01.05.02 032 002 5 2 3	Belanja Modal	195.305.000,00	194.205.000,00	(1.100.000,00)	
	JUMLAH PENDAPATAN DAERAH :	32.350.000,00	43.750.000,00	11.400.000,00	
	JUMLAH BELANJA DAERAH :	8.150.149.468,00	7.652.934.989,40	(497.214.478,60)	
	SURPLUS/(DEFISIT) :	(8.117.799.468,00)	(7.609.184.989,40)	508.614.478,60	

Keterangan :

- Peraturan Daerah Kota Yogyakarta Nomor 4 Tahun 2012 tentang Retribusi Jasa Usaha (Lembaran Daerah Kota Yogyakarta Tahun 2012 Nomor 4)

URUSAN : 01. WAJIB PELAYANAN DASAR
MACAM URUSAN : 01.05 - KETENTRAMAN, KETERTIBAN UMUM DAN PERLINDUNGAN MASYARAKAT
ORGANISASI : 01.05.03 - BADAN PENANGGULANGAN BENCANA DAERAH

KODE REKENING	URAIAN	ANGGARAN (Rp)	REALISASI (Rp)	BERTAMBAH/BERKURANG (Rp)	DASAR HUKUM
01.05 01.05.03 00 00 4	PENDAPATAN DAERAH	-	-	-	
01.05 01.05.03 00 00 5	BELANJA DAERAH	5.500.994.096,00	5.286.601.715,17	(214.392.380,83)	
01.05 01.05.03 00 00 5 1	BELANJA TIDAK LANGSUNG	603.338.367,00	535.244.000,00	(68.094.367,00)	
01.05 01.05.03 00 00 5 1 1	Belanja Pegawai (DAU)	603.338.367,00	535.244.000,00	(68.094.367,00)	
01.05 01.05.03 00 00	BELANJA LANGSUNG	4.897.655.729,00	4.751.357.715,17	(146.298.013,83)	
01.05 01.05.03 001	<i>Program Pelayanan Administrasi Perkantoran</i>	494.260.000,00	482.142.955,00	(12.117.045,00)	
01.05 01.05.03 001 018	Penyediaan Rapat-Rapat Koordinasi dan Konsultasi (PAD)	127.468.000,00	125.713.036,00	(1.754.964,00)	
01.05 01.05.03 001 018 5 2 1	Belanja Pegawai	-	-	-	
01.05 01.05.03 001 018 5 2 2	Belanja Barang dan Jasa	127.468.000,00	125.713.036,00	(1.754.964,00)	
01.05 01.05.03 001 018 5 2 3	Belanja Modal	-	-	-	
01.05 01.05.03 001 019	Penyediaan Jasa, Peralatan, dan Perlengkapan Kantor (PAD)	366.792.000,00	356.429.919,00	(10.362.081,00)	
01.05 01.05.03 001 019 5 2 1	Belanja Pegawai	-	-	-	
01.05 01.05.03 001 019 5 2 2	Belanja Barang dan Jasa	112.877.000,00	102.905.993,00	(9.971.007,00)	
01.05 01.05.03 001 019 5 2 3	Belanja Modal	253.915.000,00	253.523.926,00	(391.074,00)	
01.05 01.05.03 002	<i>Program Peningkatan Sarana dan Prasarana Aparatur</i>	513.739.500,00	502.679.747,00	(11.059.753,00)	
01.05 01.05.03 002 022	Pemeliharaan Rutin/Berkala Gedung/Bangunan Kantor (PAD)	265.000.000,00	264.902.800,00	(97.200,00)	
01.05 01.05.03 002 022 5 2 1	Belanja Pegawai	-	-	-	
01.05 01.05.03 002 022 5 2 2	Belanja Barang dan Jasa	65.000.000,00	64.902.800,00	(97.200,00)	
01.05 01.05.03 002 022 5 2 3	Belanja Modal	200.000.000,00	200.000.000,00	-	
01.05 01.05.03 002 024	Pemeliharaan Rutin/Berkala Kendaraan Dinas/Operasional (PAD)	248.739.500,00	237.776.947,00	(10.962.553,00)	
01.05 01.05.03 002 024 5 2 1	Belanja Pegawai	-	-	-	
01.05 01.05.03 002 024 5 2 2	Belanja Barang dan Jasa	248.739.500,00	237.776.947,00	(10.962.553,00)	
01.05 01.05.03 002 024 5 2 3	Belanja Modal	-	-	-	
01.05 01.05.03 005	<i>Program Peningkatan Kapasitas Sumber Daya Aparatur</i>	20.000.000,00	-	(20.000.000,00)	
01.05 01.05.03 005 006	Bimbingan Teknis dan Diklat Peningkatan Kapasitas Aparatur (PAD)	20.000.000,00	-	(20.000.000,00)	
01.05 01.05.03 005 006 5 2 1	Belanja Pegawai	-	-	-	
01.05 01.05.03 005 006 5 2 2	Belanja Barang dan Jasa	20.000.000,00	-	(20.000.000,00)	
01.05 01.05.03 005 006 5 2 3	Belanja Modal	-	-	-	
01.05 01.05.03 006	<i>Program Peningkatan Pengembangan Sistem Pelaporan Capaian Kinerja dan Keuangan</i>	1.520.000,00	368.000,00	(1.152.000,00)	
01.05 01.05.03 006 005	Penyusunan Dokumen Perencanaan, Pengendalian, dan Laporan Capaian Kinerja SKPD (PAD)	1.520.000,00	368.000,00	(1.152.000,00)	
01.05 01.05.03 006 005 5 2 1	Belanja Pegawai	-	-	-	
01.05 01.05.03 006 005 5 2 2	Belanja Barang dan Jasa	1.520.000,00	368.000,00	(1.152.000,00)	
01.05 01.05.03 006 005 5 2 3	Belanja Modal	-	-	-	

KODE REKENING	URAIAN	ANGGARAN (Rp)	REALISASI (Rp)	BERTAMBAH/ BERKURANG (Rp)	DASAR HUKUM
01.05 01.05.03 033	Program Kesiapsiagaan dan Penanggulangan Bencana Alam	3.868.136.229,00	3.766.167.013,17	(101.969.215,83)	
01.05 01.05.03 033 001	Pencegahan Bahaya Bencana Alam (PAD)	2.622.352.370,00	2.561.300.298,22	(61.052.071,78)	
01.05 01.05.03 033 001 5 2 1	Belanja Pegawai	-	-	-	
01.05 01.05.03 033 001 5 2 2	Belanja Barang dan Jasa	1.302.352.370,00	1.286.145.298,22	(16.207.071,78)	
01.05 01.05.03 033 001 5 2 3	Belanja Modal	1.320.000.000,00	1.275.155.000,00	(44.845.000,00)	
01.05 01.05.03 033 002	Penanganan Bencana Alam (PAD)	1.028.031.859,00	1.004.502.339,95	(23.529.519,05)	
01.05 01.05.03 033 002 5 2 1	Belanja Pegawai	-	-	-	
01.05 01.05.03 033 002 5 2 2	Belanja Barang dan Jasa	1.028.031.859,00	1.004.502.339,95	(23.529.519,05)	
01.05 01.05.03 033 002 5 2 3	Belanja Modal	-	-	-	
01.05 01.05.03 033 003	Rehabilitasi dan Rekonstruksi Pasca Bencana (PAD)	217.752.000,00	200.364.375,00	(17.387.625,00)	
01.05 01.05.03 033 003 5 2 1	Belanja Pegawai	-	-	-	
01.05 01.05.03 033 003 5 2 2	Belanja Barang dan Jasa	72.752.000,00	56.531.375,00	(16.220.625,00)	
01.05 01.05.03 033 003 5 2 3	Belanja Modal	145.000.000,00	143.833.000,00	(1.167.000,00)	
	JUMLAH PENDAPATAN DAERAH :	-	-	-	
	JUMLAH BELANJA DAERAH :	5.500.994.096,00	5.286.601.715,17	(214.392.380,83)	
	SURPLUS/(DEFISIT) :	(5.500.994.096,00)	(5.286.601.715,17)	214.392.380,83	

URUSAN : 01. WAJIB PELAYANAN DASAR
 MACAM URUSAN : 01.06 - SOSIAL
 ORGANISASI : 01.06.01 - DINAS SOSIAL

KODE REKENING	URAIAN	ANGGARAN (Rp)	REALISASI (Rp)	BERTAMBAH/BERKURANG (Rp)	DASAR HUKUM
01.06 01.06.01 00 00 4	PENDAPATAN DAERAH	-	-	-	
01.06 01.06.01 00 00 5	BELANJA DAERAH	13.230.745.363,00	12.729.748.154,53	(500.997.208,47)	
01.06 01.06.01 00 00 5 1	BELANJA TIDAK LANGSUNG	3.561.725.854,00	3.381.705.820,00	(180.020.034,00)	
01.06 01.06.01 00 00 5 1 1	Belanja Pegawai (DAU)	3.561.725.854,00	3.381.705.820,00	(180.020.034,00)	
01.06 01.06.01 00 00	BELANJA LANGSUNG	9.669.019.509,00	9.348.042.334,53	(320.977.174,47)	
01.06 01.06.01 001	<i>Program Pelayanan Administrasi Perkantoran</i>	1.398.058.092,00	1.346.191.065,04	(51.867.026,96)	
01.06 01.06.01 001 018	Penyediaan Rapat-Rapat Koordinasi dan Konsultasi (DBH Pajak Rokok)	322.235.000,00	288.643.530,00	(33.591.470,00)	
01.06 01.06.01 001 018 5 2 1	Belanja Pegawai	-	-	-	
01.06 01.06.01 001 018 5 2 2	Belanja Barang dan Jasa	322.235.000,00	288.643.530,00	(33.591.470,00)	
01.06 01.06.01 001 018 5 2 3	Belanja Modal	-	-	-	
01.06 01.06.01 001 019	Penyediaan Jasa, Peralatan, dan Perlengkapan Kantor (DBH Pajak Rokok)	779.970.292,00	761.697.772,00	(18.272.520,00)	
01.06 01.06.01 001 019 5 2 1	Belanja Pegawai	-	-	-	
01.06 01.06.01 001 019 5 2 2	Belanja Barang dan Jasa	674.318.310,00	657.807.740,00	(16.510.570,00)	
01.06 01.06.01 001 019 5 2 3	Belanja Modal	105.651.982,00	103.890.032,00	(1.761.950,00)	
01.06 01.06.01 001 020	Penyediaan Jasa Pengelola Pelayanan Perkantoran (DBH Pajak Rokok)	295.852.800,00	295.849.763,04	(3.036,96)	
01.06 01.06.01 001 020 5 2 1	Belanja Pegawai	295.852.800,00	295.849.763,04	(3.036,96)	
01.06 01.06.01 001 020 5 2 2	Belanja Barang dan Jasa	-	-	-	
01.06 01.06.01 001 020 5 2 3	Belanja Modal	-	-	-	
01.06 01.06.01 002	<i>Program Peningkatan Sarana dan Prasarana Aparatur</i>	565.709.570,00	528.574.488,00	(37.135.082,00)	
01.06 01.06.01 002 022	Pemeliharaan Rutin/Berkala Gedung/Bangunan Kantor (DBH Pajak Rokok)	194.970.400,00	194.038.400,00	(932.000,00)	
01.06 01.06.01 002 022 5 2 1	Belanja Pegawai	-	-	-	
01.06 01.06.01 002 022 5 2 2	Belanja Barang dan Jasa	10.918.400,00	10.848.400,00	(70.000,00)	
01.06 01.06.01 002 022 5 2 3	Belanja Modal	184.052.000,00	183.190.000,00	(862.000,00)	
01.06 01.06.01 002 024	Pemeliharaan Rutin/Berkala Kendaraan Dinas/Operasional (DBH Pajak Rokok)	370.739.170,00	334.536.088,00	(36.203.082,00)	
01.06 01.06.01 002 024 5 2 1	Belanja Pegawai	-	-	-	
01.06 01.06.01 002 024 5 2 2	Belanja Barang dan Jasa	270.634.940,00	239.834.216,00	(30.800.724,00)	
01.06 01.06.01 002 024 5 2 3	Belanja Modal	100.104.230,00	94.701.872,00	(5.402.358,00)	
01.06 01.06.01 006	<i>Program Peningkatan Pengembangan Sistem Pelaporan Capaian Kinerja dan Keuangan</i>	30.896.432,00	24.828.000,00	(6.068.432,00)	
01.06 01.06.01 006 005	Penyusunan Dokumen Perencanaan, Pengendalian, dan Laporan Capaian Kinerja SKPD (DBH Pajak Rokok)	30.896.432,00	24.828.000,00	(6.068.432,00)	
01.06 01.06.01 006 005 5 2 1	Belanja Pegawai	-	-	-	
01.06 01.06.01 006 005 5 2 2	Belanja Barang dan Jasa	30.896.432,00	24.828.000,00	(6.068.432,00)	
01.06 01.06.01 006 005 5 2 3	Belanja Modal	-	-	-	
01.06 01.06.01 034	<i>Program Perlindungan dan Jaminan Sosial</i>	3.721.831.860,00	3.611.569.783,48	(110.262.076,52)	
01.06 01.06.01 034 001	Perlindungan Sosial (DBH Pajak Rokok)	604.644.100,00	577.666.763,53	(26.977.336,47)	
01.06 01.06.01 034 001 5 2 1	Belanja Pegawai	96.450.000,00	95.100.000,00	(1.350.000,00)	
01.06 01.06.01 034 001 5 2 2	Belanja Barang dan Jasa	508.194.100,00	482.566.763,53	(25.627.336,47)	
01.06 01.06.01 034 001 5 2 3	Belanja Modal	-	-	-	

KODE REKENING	URAIAN	ANGGARAN (Rp)	REALISASI (Rp)	BERTAMBAH/ BERKURANG (Rp)	DASAR HUKUM
01.06 01.06.01 034 002	Jaminan dan Bantuan Sosial (DBH Pajak Rokok)	822.634.060,00	796.415.376,76	(26.218.683,24)	
01.06 01.06.01 034 002 5 2 1	Belanja Pegawai	83.975.000,00	83.975.000,00	-	
01.06 01.06.01 034 002 5 2 2	Belanja Barang dan Jasa	738.659.060,00	712.440.376,76	(26.218.683,24)	
01.06 01.06.01 034 002 5 2 3	Belanja Modal	-	-	-	
01.06 01.06.01 034 003	Pelayanan Anak di Rumah Pengasuhan Anak Wiloso Projo (DBH Pajak Rokok)	873.720.300,00	837.737.220,39	(35.983.079,61)	
01.06 01.06.01 034 003 5 2 1	Belanja Pegawai	163.010.000,00	144.336.000,00	(18.674.000,00)	
01.06 01.06.01 034 003 5 2 2	Belanja Barang dan Jasa	710.710.300,00	693.401.220,39	(17.309.079,61)	
01.06 01.06.01 034 003 5 2 3	Belanja Modal	-	-	-	
01.06 01.06.01 034 004	Pelayanan di Rumah Pelayanan Sosial Lanjut Usia Budhi Dharma (DBH Pajak Rokok)	1.420.833.400,00	1.399.750.422,80	(21.082.977,20)	
01.06 01.06.01 034 004 5 2 1	Belanja Pegawai	36.000.000,00	34.950.000,00	(1.050.000,00)	
01.06 01.06.01 034 004 5 2 2	Belanja Barang dan Jasa	1.375.833.400,00	1.355.800.422,80	(20.032.977,20)	
01.06 01.06.01 034 004 5 2 3	Belanja Modal	9.000.000,00	9.000.000,00	-	
01.06 01.06.01 035	Program Advokasi dan Rehabilitasi Sosial	1.566.300.600,00	1.516.411.269,54	(49.889.330,46)	
01.06 01.06.01 035 001	Rehabilitasi Penyandang Masalah Kesejahteraan Sosial /PMKS (DBH Pajak Rokok)	385.405.025,00	383.264.363,51	(2.140.661,49)	
01.06 01.06.01 035 001 5 2 1	Belanja Pegawai	153.300.000,00	152.736.000,00	(564.000,00)	
01.06 01.06.01 035 001 5 2 2	Belanja Barang dan Jasa	232.105.025,00	230.528.363,51	(1.576.661,49)	
01.06 01.06.01 035 001 5 2 3	Belanja Modal	-	-	-	
01.06 01.06.01 035 002	Advokasi dan Pendampingan Penyandang Masalah Kesejahteraan Sosial /PMKS (DBH Pajak Rokok)	1.180.895.575,00	1.133.146.906,03	(47.748.668,97)	
01.06 01.06.01 035 002 5 2 1	Belanja Pegawai	223.840.000,00	223.440.000,00	(400.000,00)	
01.06 01.06.01 035 002 5 2 2	Belanja Barang dan Jasa	957.055.575,00	909.706.906,03	(47.348.668,97)	
01.06 01.06.01 035 002 5 2 3	Belanja Modal	-	-	-	
01.06 01.06.01 036	Program Data, Informasi dan Pemberdayaan Sosial	2.386.222.955,00	2.320.467.728,47	(65.755.226,53)	
01.06 01.06.01 036 001	Pendataan PMKS dan PSKS (DBH Pajak Rokok)	1.628.336.020,00	1.585.575.849,94	(42.760.170,06)	
01.06 01.06.01 036 001 5 2 1	Belanja Pegawai	814.285.000,00	788.075.000,00	(26.210.000,00)	
01.06 01.06.01 036 001 5 2 2	Belanja Barang dan Jasa	814.051.020,00	797.500.849,94	(16.550.170,06)	
01.06 01.06.01 036 001 5 2 3	Belanja Modal	-	-	-	
01.06 01.06.01 036 002	Pemberdayaan Potensi Kesejahteraan Sosial /PSKS (DBH Pajak Rokok)	757.886.935,00	734.891.878,53	(22.995.056,47)	
01.06 01.06.01 036 002 5 2 1	Belanja Pegawai	31.800.000,00	31.510.000,00	(290.000,00)	
01.06 01.06.01 036 002 5 2 2	Belanja Barang dan Jasa	726.086.935,00	703.381.878,53	(22.705.056,47)	
01.06 01.06.01 036 002 5 2 3	Belanja Modal	-	-	-	
	JUMLAH PENDAPATAN DAERAH :	-	-	-	
	JUMLAH BELANJA DAERAH :	13.230.745.363,00	12.729.748.154,53	(500.997.208,47)	
	SURPLUS/(DEFISIT) :	(13.230.745.363,00)	(12.729.748.154,53)	500.997.208,47	

URUSAN : 02. WAJIB NON PELAYANAN DASAR
 MACAM URUSAN : 02.02 - PEMBERDAYAAN PEREMPUAN DAN PERLINDUNGAN ANAK
 ORGANISASI : 02.02.01 - DINAS PEMBERDAYAAN MASYARAKAT, PEREMPUAN DAN PERLINDUNGAN ANAK

KODE REKENING	URAIAN	ANGGARAN (Rp)	REALISASI (Rp)	BERTAMBAH/BERKURANG (Rp)	DASAR HUKUM
02.02 02.02.01 4	PENDAPATAN DAERAH	-	-	-	
02.02 02.02.01 00 00 5	BELANJA DAERAH	7.248.648.694,00	6.925.241.037,48	(323.407.656,52)	
02.02 02.02.01 00 00 5 1	BELANJA TIDAK LANGSUNG	1.388.716.009,00	1.327.314.315,00	(61.401.694,00)	
02.02 02.02.01 00 00 5 1 1	Belanja Pegawai (DAU)	1.388.716.009,00	1.327.314.315,00	(61.401.694,00)	
02.02 02.02.01 00 00	BELANJA LANGSUNG	5.859.932.685,00	5.597.926.722,48	(262.005.962,52)	
02.02 02.02.01 01	<i>Program Pelayanan Administrasi Perkantoran</i>	619.733.485,00	614.459.132,80	(5.274.352,20)	
02.02 02.02.01 001 018	Penyediaan Rapat-Rapat Koordinasi dan Konsultasi (DBH Pajak dari Provinsi)	173.308.000,00	169.564.371,00	(3.743.629,00)	
02.02 02.02.01 001 018 5 2 1	Belanja Pegawai	-	-	-	
02.02 02.02.01 001 018 5 2 2	Belanja Barang dan Jasa	173.308.000,00	169.564.371,00	(3.743.629,00)	
02.02 02.02.01 001 018 5 2 3	Belanja Modal	-	-	-	
02.02 02.02.01 001 019	Penyediaan Jasa, Peralatan, dan Perlengkapan Kantor (DBH Pajak dari Provinsi)	288.846.095,00	287.324.805,00	(1.521.290,00)	
02.02 02.02.01 001 019 5 2 1	Belanja Pegawai	-	-	-	
02.02 02.02.01 001 019 5 2 2	Belanja Barang dan Jasa	147.026.095,00	145.504.805,00	(1.521.290,00)	
02.02 02.02.01 001 019 5 2 3	Belanja Modal	141.820.000,00	141.820.000,00	-	
02.02 02.02.01 001 020	Penyediaan Jasa Pengelola Pelayanan Perkantoran (DBH Pajak dari Provinsi)	157.579.390,00	157.569.956,80	(9.433,20)	
02.02 02.02.01 001 020 5 2 1	Belanja Pegawai	98.616.640,00	98.607.358,27	(9.281,73)	
02.02 02.02.01 001 020 5 2 2	Belanja Barang dan Jasa	58.962.750,00	58.962.598,53	(151,47)	
02.02 02.02.01 001 020 5 2 3	Belanja Modal	-	-	-	
02.02 02.02.01 002	<i>Program Peningkatan Sarana dan Prasarana Aparatur</i>	228.176.000,00	224.382.364,00	(3.793.636,00)	
02.02 02.02.01 002 022	Pemeliharaan Rutin/Berkala Gedung/Bangunan Kantor (DBH Pajak dari Provinsi)	160.610.000,00	159.850.000,00	(760.000,00)	
02.02 02.02.01 002 022 5 2 1	Belanja Pegawai	-	-	-	
02.02 02.02.01 002 022 5 2 2	Belanja Barang dan Jasa	160.610.000,00	159.850.000,00	(760.000,00)	
02.02 02.02.01 002 022 5 2 3	Belanja Modal	-	-	-	
02.02 02.02.01 002 024	Pemeliharaan Rutin/Berkala Kendaraan Dinas/Operasional (DBH Pajak dari Provinsi)	67.566.000,00	64.532.364,00	(3.033.636,00)	
02.02 02.02.01 002 024 5 2 1	Belanja Pegawai	-	-	-	
02.02 02.02.01 002 024 5 2 2	Belanja Barang dan Jasa	67.566.000,00	64.532.364,00	(3.033.636,00)	
02.02 02.02.01 002 024 5 2 3	Belanja Modal	-	-	-	
02.02 02.02.01 006	<i>Program Peningkatan Pengembangan Sistem Pelaporan Capaian Kinerja dan Keuangan</i>	42.997.500,00	42.910.680,00	(86.820,00)	
02.02 02.02.01 006 005	Penyusunan Dokumen Perencanaan, Pengendalian dan Laporan Capaian Kinerja SKPD (DBH Pajak dari Provinsi)	42.997.500,00	42.910.680,00	(86.820,00)	
02.02 02.02.01 006 005 5 2 1	Belanja Pegawai	-	-	-	
02.02 02.02.01 006 005 5 2 2	Belanja Barang dan Jasa	42.997.500,00	42.910.680,00	(86.820,00)	
02.02 02.02.01 006 005 5 2 3	Belanja Modal	-	-	-	

KODE REKENING	URAIAN	ANGGARAN (Rp)	REALISASI (Rp)	BERTAMBAH/ BERKURANG (Rp)	DASAR HUKUM
02.02 02.02.01 039	Program Pemberdayaan dan Perlindungan Perempuan	1.596.625.500,00	1.546.488.978,88	(50.136.521,12)	
02.02 02.02.01 039 001	Pembinaan Pengarusutamaan Gender (DBH Pajak dari Provinsi)	758.275.400,00	728.910.200,00	(29.365.200,00)	
02.02 02.02.01 039 001 5 2 1	Belanja Pegawai	25.280.000,00	24.675.000,00	(605.000,00)	
02.02 02.02.01 039 001 5 2 2	Belanja Barang dan Jasa	732.995.400,00	704.235.200,00	(28.760.200,00)	
02.02 02.02.01 039 001 5 2 3	Belanja Modal	-	-	-	
02.02 02.02.01 039 002	Pembinaan Partisipasi dan Perlindungan Perempuan (DBH Pajak dari Provinsi)	582.799.250,00	577.053.096,84	(5.746.153,16)	
02.02 02.02.01 039 002 5 2 1	Belanja Pegawai	39.300.000,00	37.675.000,00	(1.625.000,00)	
02.02 02.02.01 039 002 5 2 2	Belanja Barang dan Jasa	543.499.250,00	539.378.096,84	(4.121.153,16)	
02.02 02.02.01 039 002 5 2 3	Belanja Modal	-	-	-	
02.02 02.02.01 039 003	UPT Pusat Pelayanan Terpadu Pemberdayaan Perempuan dan Anak/P2TP2A (DBH Pajak dari Provinsi)	255.550.850,00	240.525.682,04	(15.025.167,96)	
02.02 02.02.01 039 003 5 2 1	Belanja Pegawai	-	-	-	
02.02 02.02.01 039 003 5 2 2	Belanja Barang dan Jasa	255.550.850,00	240.525.682,04	(15.025.167,96)	
02.02 02.02.01 039 003 5 2 3	Belanja Modal	-	-	-	
02.02 02.02.01 040	Program Perlindungan Anak	1.846.831.700,00	1.734.805.208,60	(112.026.491,40)	
02.02 02.02.01 040 001	Pembinaan Pengarusutamaan Hak Anak (DBH Pajak dari Provinsi)	743.459.950,00	672.046.300,00	(71.413.650,00)	
02.02 02.02.01 040 001 5 2 1	Belanja Pegawai	37.200.000,00	17.700.000,00	(19.500.000,00)	
02.02 02.02.01 040 001 5 2 2	Belanja Barang dan Jasa	706.259.950,00	654.346.300,00	(51.913.650,00)	
02.02 02.02.01 040 001 5 2 3	Belanja Modal	-	-	-	
02.02 02.02.01 040 002	Pembinaan Partisipasi dan Perlindungan Anak (DBH Pajak dari Provinsi)	1.103.371.750,00	1.062.758.908,60	(40.612.841,40)	
02.02 02.02.01 040 002 5 2 1	Belanja Pegawai	76.400.000,00	72.900.000,00	(3.500.000,00)	
02.02 02.02.01 040 002 5 2 2	Belanja Barang dan Jasa	1.026.971.750,00	989.858.908,60	(37.112.841,40)	
02.02 02.02.01 040 002 5 2 3	Belanja Modal	-	-	-	
02.07 02.02.01 129	Program Pemberdayaan Masyarakat	1.525.568.500,00	1.434.880.358,20	(90.688.141,80)	
02.07 02.02.01 129 001	Pembinaan Kelembagaan Kemasyarakatan (DBH Pajak dari Provinsi)	1.058.138.500,00	973.880.358,20	(84.258.141,80)	
02.07 02.02.01 129 001 5 2 1	Belanja Pegawai	50.900.000,00	49.700.000,00	(1.200.000,00)	
02.07 02.02.01 129 001 5 2 2	Belanja Barang dan Jasa	1.007.238.500,00	924.180.358,20	(83.058.141,80)	
02.07 02.02.01 129 001 5 2 3	Belanja Modal	-	-	-	
02.07 02.02.01 129 002	Pembinaan Partisipasi Masyarakat Dalam Pembangunan (DBH Pajak dari Provinsi)	467.430.000,00	461.000.000,00	(6.430.000,00)	
02.07 02.02.01 129 002 5 2 1	Belanja Pegawai	242.400.000,00	238.770.000,00	(3.630.000,00)	
02.07 02.02.01 129 002 5 2 2	Belanja Barang dan Jasa	225.030.000,00	222.230.000,00	(2.800.000,00)	
02.07 02.02.01 129 002 5 2 3	Belanja Modal	-	-	-	
	JUMLAH PENDAPATAN DAERAH :	-	-	-	
	JUMLAH BELANJA DAERAH :	7.248.648.694,00	6.925.241.037,48	(323.407.656,52)	
	SURPLUS/(DEFISIT) :	(7.248.648.694,00)	(6.925.241.037,48)	323.407.656,52	

URUSAN : 02. WAJIB NON PELAYANAN DASAR
 MACAM URUSAN : 02.04 - PERTANAHAN
 ORGANISASI : 02.04.01 - DINAS PERTANAHAN DAN TATA RUANG

KODE REKENING	URAIAN	ANGGARAN (Rp)	REALISASI (Rp)	BERTAMBAH/BERKURANG (Rp)	DASAR HUKUM
02.04 02.04.01 00 00 4	PENDAPATAN DAERAH	-	-	-	
02.04 02.04.01 00 00 5	BELANJA DAERAH	110.113.535.892,00	81.425.314.633,00	(28.688.221.259,00)	
02.04 02.04.01 00 00 5 1	BELANJA TIDAK LANGSUNG	2.138.065.122,00	2.079.319.261,00	(58.745.861,00)	
02.04 02.04.01 00 00 5 1 1	Belanja Pegawai (DAU)	2.138.065.122,00	2.079.319.261,00	(58.745.861,00)	
02.04 02.04.01 00 00	BELANJA LANGSUNG	107.975.470.770,00	79.345.995.372,00	(28.629.475.398,00)	
02.04 02.04.01 001	Program Pelayanan Administrasi Perkantoran	750.795.250,00	741.658.507,00	(9.136.743,00)	
02.04 02.04.01 001 018	Penyediaan Rapat-Rapat Koordinasi dan Konsultasi (DAU)	185.911.000,00	180.744.769,00	(5.166.231,00)	
02.04 02.04.01 001 018 5 2 1	Belanja Pegawai	-	-	-	
02.04 02.04.01 001 018 5 2 2	Belanja Barang dan Jasa	185.911.000,00	180.744.769,00	(5.166.231,00)	
02.04 02.04.01 001 018 5 2 3	Belanja Modal	-	-	-	
02.04 02.04.01 001 019	Penyediaan Jasa, Peralatan, dan Perlengkapan Kantor (DAU)	484.201.990,00	481.035.491,00	(3.166.499,00)	
02.04 02.04.01 001 019 5 2 1	Belanja Pegawai	-	-	-	
02.04 02.04.01 001 019 5 2 2	Belanja Barang dan Jasa	212.634.790,00	210.456.691,00	(2.178.099,00)	
02.04 02.04.01 001 019 5 2 3	Belanja Modal	271.567.200,00	270.578.800,00	(988.400,00)	
02.04 02.04.01 001 020	Penyediaan Jasa Pengelola Pelayanan Perkantoran (DAU)	80.682.260,00	79.878.247,00	(804.013,00)	
02.04 02.04.01 001 020 5 2 1	Belanja Pegawai	80.682.260,00	79.878.247,00	(804.013,00)	
02.04 02.04.01 001 020 5 2 2	Belanja Barang dan Jasa	-	-	-	
02.04 02.04.01 001 020 5 2 3	Belanja Modal	-	-	-	
02.04 02.04.01 002	Program Peningkatan Sarana dan Prasarana Aparatur	373.931.000,00	327.617.775,00	(46.313.225,00)	
02.04 02.04.01 002 022	Pemeliharaan Rutin/Berkala Gedung/Bangunan Kantor (DAU)	244.585.000,00	241.724.000,00	(2.861.000,00)	
02.04 02.04.01 002 022 5 2 1	Belanja Pegawai	-	-	-	
02.04 02.04.01 002 022 5 2 2	Belanja Barang dan Jasa	-	-	-	
02.04 02.04.01 002 022 5 2 3	Belanja Modal	244.585.000,00	241.724.000,00	(2.861.000,00)	
02.04 02.04.01 002 024	Pemeliharaan Rutin/Berkala Kendaraan Dinas/Operasional (DAU)	129.346.000,00	85.893.775,00	(43.452.225,00)	
02.04 02.04.01 002 024 5 2 1	Belanja Pegawai	-	-	-	
02.04 02.04.01 002 024 5 2 2	Belanja Barang dan Jasa	129.346.000,00	85.893.775,00	(43.452.225,00)	
02.04 02.04.01 002 024 5 2 3	Belanja Modal	-	-	-	
02.04 02.04.01 006	Program Peningkatan Pengembangan Sistem Pelaporan Capaian Kinerja dan Keuangan	60.378.500,00	59.762.100,00	(616.400,00)	
02.04 02.04.01 006 005	Penyusunan Dokumen Perencanaan, Pengendalian, dan Laporan Capaian Kinerja SKPD (DAU)	60.378.500,00	59.762.100,00	(616.400,00)	
02.04 02.04.01 006 005 5 2 1	Belanja Pegawai	-	-	-	
02.04 02.04.01 006 005 5 2 2	Belanja Barang dan Jasa	60.378.500,00	59.762.100,00	(616.400,00)	
02.04 02.04.01 006 005 5 2 3	Belanja Modal	-	-	-	
02.04 02.04.01 042	Program Pengelolaan Pertanahan	103.916.756.090,00	75.392.779.165,00	(28.523.976.925,00)	
02.04 02.04.01 042 001	Inventarisasi dan Identifikasi Pertanahan (DAU)	388.063.500,00	341.720.900,00	(46.342.600,00)	
02.04 02.04.01 042 001 5 2 1	Belanja Pegawai	23.100.000,00	23.100.000,00	-	
02.04 02.04.01 042 001 5 2 2	Belanja Barang dan Jasa	127.798.500,00	82.866.750,00	(44.931.750,00)	
02.04 02.04.01 042 001 5 2 3	Belanja Modal	237.165.000,00	235.754.150,00	(1.410.850,00)	

KODE REKENING	URAIAN	ANGGARAN (Rp)	REALISASI (Rp)	BERTAMBAH/ BERKURANG (Rp)	DASAR HUKUM
02.04 02.04.01 042 002	Pemanfaatan Pertanahan (DAU)	103.485.892.650,00	75.013.214.515,00	(28.472.678.135,00)	
02.04 02.04.01 042 002 5 2 1	Belanja Pegawai	4.125.000,00	4.125.000,00	-	
02.04 02.04.01 042 002 5 2 2	Belanja Barang dan Jasa	45.306.150,00	41.619.650,00	(3.686.500,00)	
02.04 02.04.01 042 002 5 2 3	Belanja Modal	103.436.461.500,00	74.967.469.865,00	(28.468.991.635,00)	
02.04 02.04.01 042 003	Penyelesaian Masalah Pertanahan (DAU)	42.799.940,00	37.843.750,00	(4.956.190,00)	
02.04 02.04.01 042 003 5 2 1	Belanja Pegawai	15.400.000,00	12.650.000,00	(2.750.000,00)	
02.04 02.04.01 042 003 5 2 2	Belanja Barang dan Jasa	27.399.940,00	25.193.750,00	(2.206.190,00)	
02.04 02.04.01 042 003 5 2 3	Belanja Modal	-	-	-	
01.03 02.04.01 024	Program Pengaturan dan Pembinaan Tata Ruang	1.873.567.890,00	1.832.575.425,00	(40.992.465,00)	
01.03 02.04.01 024 001	Pengaturan Tata Ruang Wilayah dan Tata Ruang Rinci (DAU)	692.615.390,00	668.919.050,00	(23.696.340,00)	
01.03 02.04.01 024 001 5 2 1	Belanja Pegawai	1.950.000,00	1.950.000,00	-	
01.03 02.04.01 024 001 5 2 2	Belanja Barang dan Jasa	49.426.150,00	49.261.450,00	(164.700,00)	
01.03 02.04.01 024 001 5 2 3	Belanja Modal	641.239.240,00	617.707.600,00	(23.531.640,00)	
01.03 02.04.01 024 002	Pengaturan Tata Bangunan dan Tata Lingkungan (DAU)	736.108.250,00	732.608.825,00	(3.499.425,00)	
01.03 02.04.01 024 002 5 2 1	Belanja Pegawai	-	-	-	
01.03 02.04.01 024 002 5 2 2	Belanja Barang dan Jasa	67.754.250,00	66.301.300,00	(1.452.950,00)	
01.03 02.04.01 024 002 5 2 3	Belanja Modal	668.354.000,00	666.307.525,00	(2.046.475,00)	
01.03 02.04.01 024 003	Pembinaan Tata Ruang (DAU)	444.844.250,00	431.047.550,00	(13.796.700,00)	
01.03 02.04.01 024 003 5 2 1	Belanja Pegawai	-	-	-	
01.03 02.04.01 024 003 5 2 2	Belanja Barang dan Jasa	88.059.250,00	80.515.450,00	(7.543.800,00)	
01.03 02.04.01 024 003 5 2 3	Belanja Modal	356.785.000,00	350.532.100,00	(6.252.900,00)	
01.03 02.04.01 025	Program Pengendalian Tata Ruang	1.000.042.040,00	991.602.400,00	(8.439.640,00)	
01.03 02.04.01 025 001	Pengendalian Tata Ruang (DAU)	196.311.600,00	189.202.600,00	(7.109.000,00)	
01.03 02.04.01 025 001 5 2 1	Belanja Pegawai	2.500.000,00	-	(2.500.000,00)	
01.03 02.04.01 025 001 5 2 2	Belanja Barang dan Jasa	36.636.000,00	33.245.400,00	(3.390.600,00)	
01.03 02.04.01 025 001 5 2 3	Belanja Modal	157.175.600,00	155.957.200,00	(1.218.400,00)	
01.03 02.04.01 025 002	Pengawasan Tata Ruang (DAU)	474.518.190,00	473.939.250,00	(578.940,00)	
01.03 02.04.01 025 002 5 2 1	Belanja Pegawai	-	-	-	
01.03 02.04.01 025 002 5 2 2	Belanja Barang dan Jasa	35.423.190,00	35.008.350,00	(414.840,00)	
01.03 02.04.01 025 002 5 2 3	Belanja Modal	439.095.000,00	438.930.900,00	(164.100,00)	
01.03 02.04.01 025 003	Pengelolaan Data dan Informasi Tata Ruang (DAU)	329.212.250,00	328.460.550,00	(751.700,00)	
01.03 02.04.01 025 003 5 2 1	Belanja Pegawai	-	-	-	
01.03 02.04.01 025 003 5 2 2	Belanja Barang dan Jasa	19.654.250,00	19.499.050,00	(155.200,00)	
01.03 02.04.01 025 003 5 2 3	Belanja Modal	309.558.000,00	308.961.500,00	(596.500,00)	
	JUMLAH PENDAPATAN DAERAH :	-	-	-	
	JUMLAH BELANJA DAERAH :	110.113.535.892,00	81.425.314.633,00	(28.688.221.259,00)	
	SURPLUS/(DEFISIT) :	(110.113.535.892,00)	(81.425.314.633,00)	28.688.221.259,00	

URUSAN : 02. WAJIB NON PELAYANAN DASAR
 MACAM URUSAN : 02.05 - LINGKUNGAN HIDUP
 ORGANISASI : 02.05.01 - DINAS LINGKUNGAN HIDUP

KODE REKENING	URAIAN	ANGGARAN (Rp)	REALISASI (Rp)	BERTAMBAH/BERKURANG (Rp)	DASAR HUKUM
02.05 02.05.01 00 00 4	PENDAPATAN DAERAH	3.378.488.000,00	3.547.480.500,00	168.992.500,00	1)PD No 5/2012
02.05 02.05.01 00 00 4 1	PENDAPATAN ASLI DAERAH	3.378.488.000,00	3.547.480.500,00	168.992.500,00	
02.05 02.05.01 00 00 4 1 2	Hasil Retribusi Daerah	3.378.488.000,00	3.547.480.500,00	168.992.500,00	
02.05 02.05.01 00 00 4 1 2 01	Retribusi Jasa Umum	3.378.488.000,00	3.547.480.500,00	168.992.500,00	
02.05 02.05.01 00 00 4 1 2 0102	Retribusi Pelayanan Persampahan/Kebersihan	3.378.488.000,00	3.547.480.500,00	168.992.500,00	
02.05 02.05.01 00 00 5	BELANJA DAERAH	47.944.926.431,00	46.147.017.405,11	(1.797.909.025,89)	
02.05 02.05.01 00 00 5 1	BELANJA TIDAK LANGSUNG	14.038.847.080,00	13.674.127.575,00	(364.719.505,00)	
02.05 02.05.01 00 00 5 1 1	Belanja Pegawai (DAU dan PAD)	14.038.847.080,00	13.674.127.575,00	(364.719.505,00)	
02.05 02.05.01 00 00	BELANJA LANGSUNG	33.906.079.351,00	32.472.889.830,11	(1.433.189.520,89)	
02.05 02.05.01 001	Program Pelayanan Administrasi Perkantoran	2.712.892.420,00	2.557.202.280,52	(155.690.139,48)	
02.05 02.05.01 001 018	Penyediaan Rapat-Rapat Koordinasi dan Konsultasi (DAU)	539.982.000,00	489.787.376,00	(50.194.624,00)	
02.05 02.05.01 001 018 5 2 1	Belanja Pegawai	-	-	-	
02.05 02.05.01 001 018 5 2 2	Belanja Barang dan Jasa	539.982.000,00	489.787.376,00	(50.194.624,00)	
02.05 02.05.01 001 018 5 2 3	Belanja Modal	-	-	-	
02.05 02.05.01 001 019	Penyediaan Jasa, Peralatan, dan Perlengkapan Kantor (DAU)	1.108.294.000,00	1.048.711.697,34	(59.582.302,66)	
02.05 02.05.01 001 019 5 2 1	Belanja Pegawai	-	-	-	
02.05 02.05.01 001 019 5 2 2	Belanja Barang dan Jasa	611.003.500,00	576.481.577,34	(34.521.922,66)	
02.05 02.05.01 001 019 5 2 3	Belanja Modal	497.290.500,00	472.230.120,00	(25.060.380,00)	
02.05 02.05.01 001 020	Penyediaan Jasa Pengelola Pelayanan Perkantoran (DAU)	1.064.616.420,00	1.018.703.207,18	(45.913.212,82)	
02.05 02.05.01 001 020 5 2 1	Belanja Pegawai	1.064.616.420,00	1.018.703.207,18	(45.913.212,82)	
02.05 02.05.01 001 020 5 2 2	Belanja Barang dan Jasa	-	-	-	
02.05 02.05.01 001 020 5 2 3	Belanja Modal	-	-	-	
02.05 02.05.01 002	Program Peningkatan Sarana dan Prasarana Aparatur	1.868.270.000,00	1.541.949.955,00	(326.320.045,00)	
02.05 02.05.01 002 022	Pemeliharaan Rutin/Berkala Gedung/Bangunan Kantor (DAU)	200.000.000,00	197.799.000,00	(2.201.000,00)	
02.05 02.05.01 002 022 5 2 1	Belanja Pegawai	-	-	-	
02.05 02.05.01 002 022 5 2 2	Belanja Barang dan Jasa	200.000.000,00	197.799.000,00	(2.201.000,00)	
02.05 02.05.01 002 022 5 2 3	Belanja Modal	-	-	-	
02.05 02.05.01 002 024	Pemeliharaan Rutin/Berkala Kendaraan Dinas/Operasional (DAU)	1.668.270.000,00	1.344.150.955,00	(324.119.045,00)	
02.05 02.05.01 002 024 5 2 1	Belanja Pegawai	-	-	-	
02.05 02.05.01 002 024 5 2 2	Belanja Barang dan Jasa	1.647.470.000,00	1.323.546.955,00	(323.923.045,00)	
02.05 02.05.01 002 024 5 2 3	Belanja Modal	20.800.000,00	20.604.000,00	(196.000,00)	
02.05 02.05.01 005	Program Peningkatan Kapasitas Sumber Daya Aparatur	110.024.000,00	110.024.000,00	-	
02.05 02.05.01 005 006	Bimbingan Teknis dan Diklat Peningkatan Kapasitas Aparatur (DAU)	110.024.000,00	110.024.000,00	-	
02.05 02.05.01 005 006 5 2 1	Belanja Pegawai	-	-	-	
02.05 02.05.01 005 006 5 2 2	Belanja Barang dan Jasa	110.024.000,00	110.024.000,00	-	
02.05 02.05.01 005 006 5 2 3	Belanja Modal	-	-	-	

KODE REKENING	URAIAN	ANGGARAN (Rp)	REALISASI (Rp)	BERTAMBAH/ BERKURANG (Rp)	DASAR HUKUM
02.05 02.05.01 006	Program Peningkatan Pengembangan Sistem Pelaporan Capaian Kinerja dan Keuangan	156.264.800,00	152.769.460,00	(3.495.340,00)	
02.05 02.05.01 006 005	Penyusunan Dokumen Perencanaan, Pengendalian, dan Laporan Capaian Kinerja SKPD (DAU)	156.264.800,00	152.769.460,00	(3.495.340,00)	
02.05 02.05.01 006 005 5 2 1	Belanja Pegawai	-	-	-	
02.05 02.05.01 006 005 5 2 2	Belanja Barang dan Jasa	64.432.800,00	61.659.460,00	(2.773.340,00)	
02.05 02.05.01 006 005 5 2 3	Belanja Modal	91.832.000,00	91.110.000,00	(722.000,00)	
02.05 02.05.01 043	Program Penataan dan Pengendalian Dampak Lingkungan	1.745.244.400,00	1.681.579.926,00	(63.664.474,00)	
02.05 02.05.01 043 001	Kajian Dampak Lingkungan (DBH Pajak dari Provinsi)	400.052.400,00	351.519.131,84	(48.533.268,16)	
02.05 02.05.01 043 001 5 2 1	Belanja Pegawai	17.825.000,00	17.825.000,00	-	
02.05 02.05.01 043 001 5 2 2	Belanja Barang dan Jasa	173.572.280,00	142.241.131,84	(31.331.148,16)	
02.05 02.05.01 043 001 5 2 3	Belanja Modal	208.655.120,00	191.453.000,00	(17.202.120,00)	
02.05 02.05.01 043 002	Pengendalian Pencemaran dan Limbah B3 (DBH Pajak dari Provinsi)	1.345.192.000,00	1.330.060.794,16	(15.131.205,84)	
02.05 02.05.01 043 002 5 2 1	Belanja Pegawai	-	-	-	
02.05 02.05.01 043 002 5 2 2	Belanja Barang dan Jasa	1.042.266.000,00	1.030.396.356,80	(11.869.643,20)	
02.05 02.05.01 043 002 5 2 3	Belanja Modal	302.926.000,00	299.664.437,36	(3.261.562,64)	
02.05 02.05.01 044	Program Pengembangan Kapasitas Lingkungan Hidup	1.873.578.700,00	1.861.287.603,62	(12.291.096,38)	
02.05 02.05.01 044 001	Optimalisasi Sumber Daya Lingkungan Hidup (DAU)	1.030.118.520,00	1.026.302.387,02	(3.816.132,98)	
02.05 02.05.01 044 001 5 2 1	Belanja Pegawai	7.400.000,00	7.400.000,00	-	
02.05 02.05.01 044 001 5 2 2	Belanja Barang dan Jasa	1.022.718.520,00	1.018.902.387,02	(3.816.132,98)	
02.05 02.05.01 044 001 5 2 3	Belanja Modal	-	-	-	
02.05 02.05.01 044 002	Penataan dan Pemantauan Lingkungan (DBH Pajak dari Provinsi)	843.460.180,00	834.985.216,60	(8.474.963,40)	
02.05 02.05.01 044 002 5 2 1	Belanja Pegawai	-	-	-	
02.05 02.05.01 044 002 5 2 2	Belanja Barang dan Jasa	473.424.800,00	466.626.216,60	(6.798.583,40)	
02.05 02.05.01 044 002 5 2 3	Belanja Modal	370.035.380,00	368.359.000,00	(1.676.380,00)	
02.05 02.05.01 045	Program Pengelolaan Ruang Terbuka Hijau Publik	7.330.630.571,00	7.170.733.369,76	(159.897.201,24)	
02.05 02.05.01 045 001	Pengelolaan Ruang Terbuka Hijau Publik (DAU)	1.686.722.140,00	1.661.896.102,88	(24.826.037,12)	
02.05 02.05.01 045 001 5 2 1	Belanja Pegawai	-	-	-	
02.05 02.05.01 045 001 5 2 2	Belanja Barang dan Jasa	813.755.140,00	794.715.232,88	(19.039.907,12)	
02.05 02.05.01 045 001 5 2 3	Belanja Modal	872.967.000,00	867.180.870,00	(5.786.130,00)	
02.05 02.05.01 045 002	Pertamanan dan Perindang Jalan (DAU)	5.643.908.431,00	5.508.837.266,88	(135.071.164,12)	
02.05 02.05.01 045 002 5 2 1	Belanja Pegawai	-	-	-	
02.05 02.05.01 045 002 5 2 2	Belanja Barang dan Jasa	4.493.753.940,00	4.388.502.628,60	(105.251.311,40)	
02.05 02.05.01 045 002 5 2 3	Belanja Modal	1.150.154.491,00	1.120.334.638,28	(29.819.852,72)	
01.03 02.05.01 046	Program Pengelolaan Persampahan	18.109.174.460,00	17.397.343.235,21	(711.831.224,79)	
01.03 02.05.01 046 001	Pengurangan Sampah (DAU)	1.391.345.320,00	1.360.444.623,00	(30.900.697,00)	
01.03 02.05.01 046 001 5 2 1	Belanja Pegawai	174.000.000,00	174.000.000,00	-	
01.03 02.05.01 046 001 5 2 2	Belanja Barang dan Jasa	977.596.820,00	946.993.923,00	(30.602.897,00)	
01.03 02.05.01 046 001 5 2 3	Belanja Modal	239.748.500,00	239.450.700,00	(297.800,00)	
01.03 02.05.01 046 002	Penanganan Sampah (DAU)	10.021.533.000,00	9.729.380.608,00	(292.152.392,00)	
01.03 02.05.01 046 002 5 2 1	Belanja Pegawai	-	-	-	
01.03 02.05.01 046 002 5 2 2	Belanja Barang dan Jasa	6.096.709.600,00	5.974.882.638,00	(121.826.962,00)	
01.03 02.05.01 046 002 5 2 3	Belanja Modal	3.924.823.400,00	3.754.497.970,00	(170.325.430,00)	

KODE REKENING	URAIAN	ANGGARAN (Rp)	REALISASI (Rp)	BERTAMBAH/ BERKURANG (Rp)	DASAR HUKUM
01.03 02.05.01 046 003	Pemungutan Retribusi Kebersihan (DAU)	1.435.681.040,00	1.250.959.895,00	(184.721.145,00)	
01.03 02.05.01 046 003 5 2 1	Belanja Pegawai	-	-	-	
01.03 02.05.01 046 003 5 2 2	Belanja Barang dan Jasa	1.435.681.040,00	1.250.959.895,00	(184.721.145,00)	
01.03 02.05.01 046 003 5 2 3	Belanja Modal	-	-	-	
01.03 02.05.01 046 004	Operasional Pembersihan dan Pengangkutan Sampah (DAU)	5.260.615.100,00	5.056.558.109,21	(204.056.990,79)	
01.03 02.05.01 046 004 5 2 1	Belanja Pegawai	-	-	-	
01.03 02.05.01 046 004 5 2 2	Belanja Barang dan Jasa	5.260.615.100,00	5.056.558.109,21	(204.056.990,79)	
01.03 02.05.01 046 004 5 2 3	Belanja Modal	-	-	-	
	JUMLAH PENDAPATAN DAERAH :	3.378.488.000,00	3.547.480.500,00	168.992.500,00	
	JUMLAH BELANJA DAERAH :	47.944.926.431,00	46.147.017.405,11	(1.797.909.025,89)	
	SURPLUS/(DEFISIT) :	(44.566.438.431,00)	(42.599.536.905,11)	1.966.901.525,89	

Keterangan :

- Peraturan Daerah Kota Yogyakarta Nomor 5 Tahun 2012 tentang Retribusi Jasa Umum
(Lembaran Daerah Kota Yogyakarta Tahun 2012 Nomor 5)

URUSAN : 02. WAJIB NON PELAYANAN DASAR
 MACAM URUSAN : 02.06 - ADMINISTRASI KEPENDUDUKAN DAN PENCATATAN SIPIL
 ORGANISASI : 02.06.01 - DINAS KEPENDUDUKAN DAN PENCATATAN SIPIL

KODE REKENING	URAIAN	ANGGARAN (Rp)	REALISASI (Rp)	BERTAMBAH/BERKURANG (Rp)	DASAR HUKUM
02.06 02.06.01 4	PENDAPATAN DAERAH	177.000.000,00	177.000.000,00	-	
02.06 02.06.01 4 00 4 1	PENDAPATAN ASLI DAERAH	177.000.000,00	177.000.000,00	-	
02.06 02.06.01 4 00 4 1 4	Lain-Lain Pendapatan Asli Daerah Yang Sah	177.000.000,00	177.000.000,00	-	
02.06 02.06.01 4 00 4 1 4 33	Pendapatan Denda Administrasi	177.000.000,00	177.000.000,00	-	
02.06 02.06.01 4 00 4 1 4 33 01	Pendapatan Denda Administrasi (Dinduk Capil)	177.000.000,00	177.000.000,00	-	1)Perda No 8/2012 2)Perda No 4/2018
02.06 02.06.01 00 00 5	BELANJA DAERAH	6.419.837.406,00	6.193.634.993,52	(226.202.412,48)	
02.06 02.06.01 00 00 5 1	BELANJA TIDAK LANGSUNG	2.423.245.356,00	2.330.451.243,00	(92.794.113,00)	
02.06 02.06.01 00 00 5 1 1	Belanja Pegawai (DAU)	2.423.245.356,00	2.330.451.243,00	(92.794.113,00)	
02.06 02.06.01 00 00	BELANJA LANGSUNG	3.996.592.050,00	3.863.183.750,52	(133.408.299,48)	
02.06 02.06.01 001	Program Pelayanan Administrasi Perkantoran	806.809.272,00	783.323.353,52	(23.485.918,48)	
02.06 02.06.01 001 018	Penyediaan Rapat-Rapat Koordinasi dan Konsultasi (SILPA)	226.479.000,00	220.122.279,00	(6.356.721,00)	
02.06 02.06.01 001 018 5 2 1	Belanja Pegawai	-	-	-	
02.06 02.06.01 001 018 5 2 2	Belanja Barang dan Jasa	226.479.000,00	220.122.279,00	(6.356.721,00)	
02.06 02.06.01 001 018 5 2 3	Belanja Modal	-	-	-	
02.06 02.06.01 001 019	Penyediaan Jasa, Peralatan, dan Perlengkapan Kantor (SILPA)	432.405.312,00	415.276.187,00	(17.129.125,00)	
02.06 02.06.01 001 019 5 2 1	Belanja Pegawai	-	-	-	
02.06 02.06.01 001 019 5 2 2	Belanja Barang dan Jasa	380.816.450,00	364.136.187,00	(16.680.263,00)	
02.06 02.06.01 001 019 5 2 3	Belanja Modal	51.588.862,00	51.140.000,00	(48.862,00)	
02.06 02.06.01 001 020	Penyediaan Jasa Pengelola Pelayanan Perkantoran (SILPA)	147.924.960,00	147.924.887,52	(72,48)	
02.06 02.06.01 001 020 5 2 1	Belanja Pegawai	147.924.960,00	147.924.887,52	(72,48)	
02.06 02.06.01 001 020 5 2 2	Belanja Barang dan Jasa	-	-	-	
02.06 02.06.01 001 020 5 2 3	Belanja Modal	-	-	-	
02.06 02.06.01 002	Program Peningkatan Sarana dan Prasarana Aparatur	163.482.000,00	135.772.927,00	(27.709.073,00)	
02.06 02.06.01 002 022	Pemeliharaan Rutin/Berkala Gedung/Bangunan Kantor	5.520.000,00	4.236.000,00	(1.284.000,00)	
02.06 02.06.01 002 022 5 2 1	Belanja Pegawai	-	-	-	
02.06 02.06.01 002 022 5 2 2	Belanja Barang dan Jasa	5.520.000,00	4.236.000,00	(1.284.000,00)	
02.06 02.06.01 002 022 5 2 3	Belanja Modal	-	-	-	
02.06 02.06.01 002 024	Pemeliharaan Rutin/Berkala Kendaraan Dinas/Operasional (SILPA)	157.962.000,00	131.536.927,00	(26.425.073,00)	
02.06 02.06.01 002 024 5 2 1	Belanja Pegawai	-	-	-	
02.06 02.06.01 002 024 5 2 2	Belanja Barang dan Jasa	157.962.000,00	131.536.927,00	(26.425.073,00)	
02.06 02.06.01 002 024 5 2 3	Belanja Modal	-	-	-	
02.06 02.06.01 005	Program Peningkatan Kapasitas Sumber Daya Aparatur	36.000.000,00	36.000.000,00	-	
02.06 02.06.01 005 006	Bimbingan Teknis dan Diklat Peningkatan Kapasitas Aparatur (SILPA)	36.000.000,00	36.000.000,00	-	
02.06 02.06.01 005 006 5 2 1	Belanja Pegawai	-	-	-	
02.06 02.06.01 005 006 5 2 2	Belanja Barang dan Jasa	36.000.000,00	36.000.000,00	-	
02.06 02.06.01 005 006 5 2 3	Belanja Modal	-	-	-	
02.06 02.06.01 006	Program Peningkatan Pengembangan Sistem Pelaporan Capaian Kinerja dan Keuangan	32.535.000,00	29.905.980,00	(2.629.020,00)	
02.06 02.06.01 006 005	Penyusunan Dokumen Perencanaan, Pengendalian, dan Laporan Capaian Kinerja SKPD (SILPA)	32.535.000,00	29.905.980,00	(2.629.020,00)	
02.06 02.06.01 006 005 5 2 1	Belanja Pegawai	-	-	-	
02.06 02.06.01 006 005 5 2 2	Belanja Barang dan Jasa	32.535.000,00	29.905.980,00	(2.629.020,00)	
02.06 02.06.01 006 005 5 2 3	Belanja Modal	-	-	-	

KODE REKENING	URAIAN	ANGGARAN (Rp)	REALISASI (Rp)	BERTAMBAH/ BERKURANG (Rp)	DASAR HUKUM
02.06 02.06.01 047	Program Pelayanan Pendaftaran Penduduk	706.912.648,00	675.684.622,00	(31.228.026,00)	
02.06 02.06.01 047 001	Pelayanan Identitas Penduduk (SILPA)	458.362.236,00	431.347.210,00	(27.015.026,00)	
02.06 02.06.01 047 001 5 2 1	Belanja Pegawai	-	-	-	
02.06 02.06.01 047 001 5 2 2	Belanja Barang dan Jasa	458.362.236,00	431.347.210,00	(27.015.026,00)	
02.06 02.06.01 047 001 5 2 3	Belanja Modal	-	-	-	
02.06 02.06.01 047 002	Pelayanan Pindah Datang dan Pendataan Penduduk (SILPA)	248.550.412,00	244.337.412,00	(4.213.000,00)	
02.06 02.06.01 047 002 5 2 1	Belanja Pegawai	157.500.000,00	157.312.000,00	(188.000,00)	
02.06 02.06.01 047 002 5 2 2	Belanja Barang dan Jasa	91.050.412,00	87.025.412,00	(4.025.000,00)	
02.06 02.06.01 047 002 5 2 3	Belanja Modal	-	-	-	
02.06 02.06.01 048	Program Pelayanan Pencatatan Sipil	481.640.780,00	472.247.254,00	(9.393.526,00)	
02.06 02.06.01 048 001	Pelayanan Kelahiran dan Kematian (SILPA)	427.259.324,00	417.865.798,00	(9.393.526,00)	
02.06 02.06.01 048 001 5 2 1	Belanja Pegawai	19.800.000,00	18.600.000,00	(1.200.000,00)	
02.06 02.06.01 048 001 5 2 2	Belanja Barang dan Jasa	407.459.324,00	399.265.798,00	(8.193.526,00)	
02.06 02.06.01 048 001 5 2 3	Belanja Modal	-	-	-	
02.06 02.06.01 048 002	Pelayanan Perkawinan, Perceraian, Perubahan Status Anak dan Pewarganegaraan (SILPA)	54.381.456,00	54.381.456,00	-	
02.06 02.06.01 048 002 5 2 1	Belanja Pegawai	-	-	-	
02.06 02.06.01 048 002 5 2 2	Belanja Barang dan Jasa	54.381.456,00	54.381.456,00	-	
02.06 02.06.01 048 002 5 2 3	Belanja Modal	-	-	-	
02.06 02.06.01 049	Program Pengelolaan Informasi Administrasi Kependudukan dan Pemanfaatan Data	1.769.212.350,00	1.730.249.614,00	(38.962.736,00)	
02.06 02.06.01 049 001	Kerjasama dan Inovasi Pelayanan (SILPA)	129.134.838,00	124.897.122,00	(4.237.716,00)	
02.06 02.06.01 049 001 5 2 1	Belanja Pegawai	-	-	-	
02.06 02.06.01 049 001 5 2 2	Belanja Barang dan Jasa	129.134.838,00	124.897.122,00	(4.237.716,00)	
02.06 02.06.01 049 001 5 2 3	Belanja Modal	-	-	-	
02.06 02.06.01 049 002	Pengelolaan Informasi Administrasi Kependudukan (SILPA)	1.640.077.512,00	1.605.352.492,00	(34.725.020,00)	
02.06 02.06.01 049 002 5 2 1	Belanja Pegawai	-	-	-	
02.06 02.06.01 049 002 5 2 2	Belanja Barang dan Jasa	968.077.512,00	963.849.492,00	(4.228.020,00)	
02.06 02.06.01 049 002 5 2 3	Belanja Modal	672.000.000,00	641.503.000,00	(30.497.000,00)	
	JUMLAH PENDAPATAN DAERAH :	177.000.000,00	177.000.000,00	-	
	JUMLAH BELANJA DAERAH :	6.419.837.406,00	6.193.634.993,52	(226.202.412,48)	
	SURPLUS/(DEFISIT) :	(6.242.837.406,00)	(6.016.634.993,52)	226.202.412,48	

Keterangan :

- 1) Paraturan Daerah Kota Yogyakarta Nomor 8 Tahun 2012 tentang Penyelenggaraan Administrasi Kependudukan (Lembaran Daerah Tahun 2012 Nomor 8)
- 2) Paraturan Daerah Kota Yogyakarta Nomor 4 Tahun 2018 tentang Perubahan Atas Paraturan Daerah Nomor 8 Tahun 2012 tentang Penyelenggaraan Administrasi Kependudukan (Lembaran Daerah Tahun 2018 Nomor 4)

URUSAN : 02. WAJIB NON PELAYANAN DASAR
 MACAM URUSAN : 02.07 - PEMBERDAYAAN MASYARAKAT DAN DESA
 ORGANISASI : 02.07.01 - KECAMATAN TEGALREJO

KODE REKENING	URAIAN	ANGGARAN (Rp)	REALISASI (Rp)	BERTAMBAH/BERKURANG (Rp)	DASAR HUKUM
02.07 02.07.01 00 00 4	PENDAPATAN DAERAH	34.300.000,00	40.380.000,00	6.080.000,00	
02.07 02.07.01 00 00 4 1	PENDAPATAN ASLI DAERAH	34.300.000,00	40.380.000,00	6.080.000,00	
02.07 02.07.01 00 00 4 1 2	Hasil Retribusi Daerah	34.000.000,00	40.380.000,00	6.380.000,00	
02.07 02.07.01 00 00 4 1 2 01	Retribusi Jasa Umum	34.000.000,00	40.380.000,00	6.380.000,00	
02.07 02.07.01 00 00 4 1 2 01 04	Retribusi Pelayanan Pemakaman dan Pengabuan Mayat - TPU Utoroloyo	34.000.000,00	40.380.000,00	6.380.000,00	1)PD No 5/2012
02.07 02.07.01 00 00 4 1 2 03	Retribusi Perizinan Tertentu	300.000,00	-	(300.000,00)	
02.07 02.07.01 00 00 4 1 2 03 06	Retribusi Izin Mendirikan Bangunan di Kecamatan	300.000,00	-	(300.000,00)	2)PD No 3/2012
02.07 02.07.01 00 00 5	BELANJA DAERAH	6.704.141.707,00	6.562.704.180,17	(141.437.526,83)	
02.07 02.07.01 00 00 5 1	BELANJA TIDAK LANGSUNG	2.589.370.571,00	2.512.139.451,00	(77.231.120,00)	
02.07 02.07.01 00 00 5 1 1	Belanja Pegawai (DAU dan PAD)	2.589.370.571,00	2.512.139.451,00	(77.231.120,00)	
02.07 02.07.01 00 00	BELANJA LANGSUNG	4.114.771.136,00	4.050.564.729,17	(64.206.406,83)	
02.07 02.07.01 001	Program Pelayanan Administrasi Perkantoran	896.147.810,00	870.288.341,00	(25.859.469,00)	
02.07 02.07.01 001 018	Penyediaan Rapat-Rapat Koordinasi dan Konsultasi (DBH Pajak dari Provinsi)	120.883.000,00	118.230.629,00	(2.652.371,00)	
02.07 02.07.01 001 018 5 2 1	Belanja Pegawai	-	-	-	
02.07 02.07.01 001 018 5 2 2	Belanja Barang dan Jasa	120.883.000,00	118.230.629,00	(2.652.371,00)	
02.07 02.07.01 001 018 5 2 3	Belanja Modal	-	-	-	
02.07 02.07.01 001 019	Penyediaan Jasa, Peralatan, dan Perlengkapan Kantor (DBH Pajak dari Provinsi)	750.610.650,00	727.403.552,00	(23.207.098,00)	
02.07 02.07.01 001 019 5 2 1	Belanja Pegawai	213.840.000,00	213.080.000,00	(760.000,00)	
02.07 02.07.01 001 019 5 2 2	Belanja Barang dan Jasa	283.141.500,00	264.983.942,00	(18.157.558,00)	
02.07 02.07.01 001 019 5 2 3	Belanja Modal	253.629.150,00	249.339.610,00	(4.289.540,00)	
02.07 02.07.01 001 020	Penyediaan Jasa Pengelola Pelayanan Perkantoran (DBH Pajak dari Provinsi)	24.654.160,00	24.654.160,00	-	
02.07 02.07.01 001 020 5 2 1	Belanja Pegawai	24.654.160,00	24.654.160,00	-	
02.07 02.07.01 001 020 5 2 2	Belanja Barang dan Jasa	-	-	-	
02.07 02.07.01 001 020 5 2 3	Belanja Modal	-	-	-	
02.07 02.07.01 002	Program Peningkatan Sarana dan Prasarana Aparatur	212.494.000,00	200.823.221,00	(11.670.779,00)	
02.07 02.07.01 002 022	Pemeliharaan Rutin/Berkala Gedung/Bangunan Kantor (DBH Pajak dari Provinsi)	143.779.000,00	140.211.000,00	(3.568.000,00)	
02.07 02.07.01 002 022 5 2 1	Belanja Pegawai	-	-	-	
02.07 02.07.01 002 022 5 2 2	Belanja Barang dan Jasa	3.900.000,00	3.899.000,00	(1.000,00)	
02.07 02.07.01 002 022 5 2 3	Belanja Modal	139.879.000,00	136.312.000,00	(3.567.000,00)	
02.07 02.07.01 002 024	Pemeliharaan Rutin/Berkala Kendaraan Dinas/Operasional (DBH Pajak dari Provinsi)	68.715.000,00	60.612.221,00	(8.102.779,00)	
02.07 02.07.01 002 024 5 2 1	Belanja Pegawai	-	-	-	
02.07 02.07.01 002 024 5 2 2	Belanja Barang dan Jasa	68.715.000,00	60.612.221,00	(8.102.779,00)	
02.07 02.07.01 002 024 5 2 3	Belanja Modal	-	-	-	
02.07 02.07.01 006	Program Peningkatan Pengembangan Sistem Pelaporan Capaian Kinerja dan Keuangan	8.405.000,00	8.404.850,00	(150,00)	
02.07 02.07.01 006 005	Penyusunan Dokumen Perencanaan, Pengendalian, dan Laporan Capaian Kinerja SKPD (DBH Pajak dari Provinsi)	8.405.000,00	8.404.850,00	(150,00)	
02.07 02.07.01 006 005 5 2 1	Belanja Pegawai	-	-	-	
02.07 02.07.01 006 005 5 2 2	Belanja Barang dan Jasa	8.405.000,00	8.404.850,00	(150,00)	
02.07 02.07.01 006 005 5 2 3	Belanja Modal	-	-	-	

KODE REKENING	URAIAN	ANGGARAN (Rp)	REALISASI (Rp)	BERTAMBAH/BERKURANG (Rp)	DASAR HUKUM
02.07 02.07.01 050	Program Peningkatan Pelayanan dan Pemberdayaan Masyarakat Berbasis Kewilayahan Kecamatan Tegalrejo	2.997.724.326,00	2.971.048.317,17	(26.676.008,83)	
02.07 02.07.01 050 001	Penyelenggaraan Pemerintahan, Ketentraman dan Ketertiban Kecamatan Tegalrejo (DBH Pajak dari Provinsi)	345.727.120,00	343.709.620,00	(2.017.500,00)	
02.07 02.07.01 050 001 5 2 1	Belanja Pegawai	22.650.000,00	22.650.000,00	-	
02.07 02.07.01 050 001 5 2 2	Belanja Barang dan Jasa	323.077.120,00	321.059.620,00	(2.017.500,00)	
02.07 02.07.01 050 001 5 2 3	Belanja Modal	-	-	-	
02.07 02.07.01 050 002	Penyelenggaraan Pelayanan, Informasi dan Pengaduan Masyarakat Kecamatan Tegalrejo (DBH Pajak dari Provinsi)	170.321.148,00	166.541.388,00	(3.779.760,00)	
02.07 02.07.01 050 002 5 2 1	Belanja Pegawai	-	-	-	
02.07 02.07.01 050 002 5 2 2	Belanja Barang dan Jasa	170.321.148,00	166.541.388,00	(3.779.760,00)	
02.07 02.07.01 050 002 5 2 3	Belanja Modal	-	-	-	
02.07 02.07.01 050 003	Pembinaan Sosial dan Budaya Masyarakat Kecamatan Tegalrejo (DBH Pajak dari Provinsi)	550.811.200,00	545.904.470,00	(4.906.730,00)	
02.07 02.07.01 050 003 5 2 1	Belanja Pegawai	-	-	-	
02.07 02.07.01 050 003 5 2 2	Belanja Barang dan Jasa	550.811.200,00	545.904.470,00	(4.906.730,00)	
02.07 02.07.01 050 003 5 2 3	Belanja Modal	-	-	-	
02.07 02.07.01 050 004	Pembinaan Ekonomi, Sosial dan Budaya Masyarakat Kelurahan Tegalrejo (DBH Pajak dari Provinsi)	222.465.700,00	222.144.840,00	(320.860,00)	
02.07 02.07.01 050 004 5 2 1	Belanja Pegawai	-	-	-	
02.07 02.07.01 050 004 5 2 2	Belanja Barang dan Jasa	222.465.700,00	222.144.840,00	(320.860,00)	
02.07 02.07.01 050 004 5 2 3	Belanja Modal	-	-	-	
02.07 02.07.01 050 005	Pembinaan Ekonomi, Sosial dan Budaya Masyarakat Kelurahan Kricak (DBH Pajak dari Provinsi)	323.192.900,00	322.282.620,00	(910.280,00)	
02.07 02.07.01 050 005 5 2 1	Belanja Pegawai	-	-	-	
02.07 02.07.01 050 005 5 2 2	Belanja Barang dan Jasa	323.192.900,00	322.282.620,00	(910.280,00)	
02.07 02.07.01 050 005 5 2 3	Belanja Modal	-	-	-	
02.07 02.07.01 050 006	Pembinaan Ekonomi, Sosial dan Budaya Masyarakat Kelurahan Karangwaru (DBH Pajak dari Provinsi)	165.209.900,00	165.209.900,00	-	
02.07 02.07.01 050 006 5 2 1	Belanja Pegawai	-	-	-	
02.07 02.07.01 050 006 5 2 2	Belanja Barang dan Jasa	165.209.900,00	165.209.900,00	-	
02.07 02.07.01 050 006 5 2 3	Belanja Modal	-	-	-	
02.07 02.07.01 050 007	Pembinaan Ekonomi, Sosial dan Budaya Masyarakat Kelurahan Bener (DBH Pajak dari Provinsi)	177.736.900,00	175.516.900,00	(2.220.000,00)	
02.07 02.07.01 050 007 5 2 1	Belanja Pegawai	-	-	-	
02.07 02.07.01 050 007 5 2 2	Belanja Barang dan Jasa	177.736.900,00	175.516.900,00	(2.220.000,00)	
02.07 02.07.01 050 007 5 2 3	Belanja Modal	-	-	-	
02.07 02.07.01 050 008	Penyelenggaraan Pembangunan Wilayah dan Pembinaan Perekonomian Masyarakat Kecamatan Tegalrejo (DBH Pajak dari Provinsi)	1.042.259.458,00	1.029.738.579,17	(12.520.878,83)	
02.07 02.07.01 050 008 5 2 1	Belanja Pegawai	40.600.000,00	40.600.000,00	-	
02.07 02.07.01 050 008 5 2 2	Belanja Barang dan Jasa	1.001.659.458,00	989.138.579,17	(12.520.878,83)	
02.07 02.07.01 050 008 5 2 3	Belanja Modal	-	-	-	
	JUMLAH PENDAPATAN DAERAH :	34.300.000,00	40.380.000,00	6.080.000,00	
	JUMLAH BELANJA DAERAH :	6.704.141.707,00	6.562.704.180,17	(141.437.526,83)	
	SURPLUS/(DEFISIT) :	(6.669.841.707,00)	(6.522.324.180,17)	147.517.526,83	

Keterangan :

- 1) Peraturan Daerah Kota Yogyakarta Nomor 5 Tahun 2012 tentang Retribusi Jasa Umum (Lembaran Daerah Kota Yogyakarta Tahun 2012 Nomor 5)
- 2) Peraturan Daerah Kota Yogyakarta Nomor 3 Tahun 2012 tentang Retribusi Perizinan Tertentu (Lembaran Daerah Kota Yogyakarta Tahun 2012 Nomor 3)

URUSAN : 02. WAJIB NON PELAYANAN DASAR
 MACAM URUSAN : 02.07 - PEMBERDAYAAN MASYARAKAT DAN DESA
 ORGANISASI : 02.07.02 - KECAMATAN JETIS

KODE REKENING	URAIAN	ANGGARAN (Rp)	REALISASI (Rp)	BERTAMBAH/BERKURANG (Rp)	DASAR HUKUM
02.07 02.07.02 00 00 4	PENDAPATAN DAERAH	200.000,00	-	(200.000,00)	
02.07 02.07.02 00 00 4 1	PENDAPATAN ASLI DAERAH	200.000,00	-	(200.000,00)	
02.07 02.07.02 00 00 4 1 2	Hasil Retribusi Daerah	200.000,00	-	(200.000,00)	
02.07 02.07.02 00 00 4 1 2 03	Retribusi Perizinan Tertentu	200.000,00	-	(200.000,00)	
02.07 02.07.02 00 00 4 1 2 03 06	Retribusi Izin Mendirikan Bangunan di Kecamatan	200.000,00	-	(200.000,00)	1)PD
02.07 02.07.02 00 00 5	BELANJA DAERAH	4.888.071.782,00	4.644.425.099,00	(243.646.683,00)	No 3/2012
02.07 02.07.02 00 00 5 1	BELANJA TIDAK LANGSUNG	1.923.530.095,00	1.780.565.459,00	(142.964.636,00)	
02.07 02.07.02 00 00 5 1 1	Belanja Pegawai (DAU dan PAD)	1.923.530.095,00	1.780.565.459,00	(142.964.636,00)	
02.07 02.07.02 00 00	BELANJA LANGSUNG	2.964.541.687,00	2.863.859.640,00	(100.682.047,00)	
02.07 02.07.02 001	<i>Program Pelayanan Administrasi Perkantoran</i>	714.882.010,00	689.352.792,00	(25.529.218,00)	
02.07 02.07.02 001 018	Penyediaan Rapat-Rapat Koordinasi dan Konsultasi DBH Pajak dari Provinsi)	88.712.500,00	82.696.472,00	(6.016.028,00)	
02.07 02.07.02 001 018 5 2 1	Belanja Pegawai	-	-	-	
02.07 02.07.02 001 018 5 2 2	Belanja Barang dan Jasa	88.712.500,00	82.696.472,00	(6.016.028,00)	
02.07 02.07.02 001 018 5 2 3	Belanja Modal	-	-	-	
02.07 02.07.02 001 019 5 2	Penyediaan Jasa, Peralatan, dan Perlengkapan Kantor DBH Pajak dari Provinsi)	576.878.950,00	557.929.785,00	(18.949.165,00)	
02.07 02.07.02 001 019 5 2 1	Belanja Pegawai	171.360.000,00	171.120.000,00	(240.000,00)	
02.07 02.07.02 001 019 5 2 2	Belanja Barang dan Jasa	299.493.950,00	284.266.535,00	(15.227.415,00)	
02.07 02.07.02 001 019 5 2 3	Belanja Modal	106.025.000,00	102.543.250,00	(3.481.750,00)	
02.07 02.07.02 001 020	Penyediaan Jasa Pengelola Pelayanan Perkantoran DBH Pajak dari Provinsi)	49.290.560,00	48.726.535,00	(564.025,00)	
02.07 02.07.02 001 020 5 2 1	Belanja Pegawai	49.290.560,00	48.726.535,00	(564.025,00)	
02.07 02.07.02 001 020 5 2 2	Belanja Barang dan Jasa	-	-	-	
02.07 02.07.02 001 020 5 2 3	Belanja Modal	-	-	-	
02.07 02.07.02 002	<i>Program Peningkatan Sarana dan Prasarana Aparatur</i>	254.934.000,00	234.930.896,00	(20.003.104,00)	
02.07 02.07.02 002 022	Pemeliharaan Rutin/Berkala Gedung/Bangunan Kantor DBH Pajak dari Provinsi)	180.300.000,00	178.601.500,00	(1.698.500,00)	
02.07 02.07.02 002 022 5 2 1	Belanja Pegawai	-	-	-	
02.07 02.07.02 002 022 5 2 2	Belanja Barang dan Jasa	89.300.000,00	88.360.500,00	(939.500,00)	
02.07 02.07.02 002 022 5 2 3	Belanja Modal	91.000.000,00	90.241.000,00	(759.000,00)	
02.07 02.07.02 002 024	Pemeliharaan Rutin/Berkala Kendaraan Dinas/Operasional (DBH Pajak dari Provinsi)	74.634.000,00	56.329.396,00	(18.304.604,00)	
02.07 02.07.02 002 024 5 2 1	Belanja Pegawai	-	-	-	
02.07 02.07.02 002 024 5 2 2	Belanja Barang dan Jasa	74.634.000,00	56.329.396,00	(18.304.604,00)	
02.07 02.07.02 002 024 5 2 3	Belanja Modal	-	-	-	
02.07 02.07.02 006	<i>Program Peningkatan Pengembangan Sistem Pelaporan Capaian Kinerja dan Keuangan</i>	3.783.500,00	3.594.875,00	(188.625,00)	
02.07 02.07.02 006 005	Penyusunan Dokumen Perencanaan, Pengendalian, dan Laporan Capaian Kinerja SKPD DBH Pajak dari Provinsi)	3.783.500,00	3.594.875,00	(188.625,00)	
02.07 02.07.02 006 005 5 2 1	Belanja Pegawai	-	-	-	
02.07 02.07.02 006 005 5 2 2	Belanja Barang dan Jasa	3.783.500,00	3.594.875,00	(188.625,00)	
02.07 02.07.02 006 005 5 2 3	Belanja Modal	-	-	-	

KODE REKENING	URAIAN	ANGGARAN (Rp)	REALISASI (Rp)	BERTAMBAH/ BERKURANG (Rp)	DASAR HUKUM
02.07 02.07.02 051	Program Peningkatan Pelayanan dan Pemberdayaan Masyarakat Berbasis Kewilayahan Kecamatan Jetis	1.990.942.177,00	1.935.981.077,00	(54.961.100,00)	
02.07 02.07.02 051 001	Penyelenggaraan Pemerintahan, Ketentraman dan Ketertiban Kecamatan Jetis (DBH Pajak dari Provinsi)	276.922.450,00	268.672.225,00	(8.250.225,00)	
02.07 02.07.02 051 001 5 2 1	Belanja Pegawai	29.480.000,00	26.820.000,00	(2.660.000,00)	
02.07 02.07.02 051 001 5 2 2	Belanja Barang dan Jasa	247.442.450,00	241.852.225,00	(5.590.225,00)	
02.07 02.07.02 051 001 5 2 3	Belanja Modal	-	-	-	
02.07 02.07.02 051 002	Penyelenggaraan Pelayanan, Informasi dan Pengaduan Masyarakat Kecamatan Jetis (DBH Pajak dari Provinsi)	176.243.517,00	172.546.512,00	(3.697.005,00)	
02.07 02.07.02 051 002 5 2 1	Belanja Pegawai	-	-	-	
02.07 02.07.02 051 002 5 2 2	Belanja Barang dan Jasa	176.243.517,00	172.546.512,00	(3.697.005,00)	
02.07 02.07.02 051 002 5 2 3	Belanja Modal	-	-	-	
02.07 02.07.01 051 003	Pembinaan Sosial dan Budaya Masyarakat Kecamatan Jetis (DBH Pajak dari Provinsi)	296.811.375,00	285.772.300,00	(11.039.075,00)	
02.07 02.07.01 051 003 5 2 1	Belanja Pegawai	12.650.000,00	12.150.000,00	(500.000,00)	
02.07 02.07.01 051 003 5 2 2	Belanja Barang dan Jasa	284.161.375,00	273.622.300,00	(10.539.075,00)	
02.07 02.07.01 051 003 5 2 3	Belanja Modal	-	-	-	
02.07 02.07.02 051 004	Pembinaan Ekonomi, Sosial dan Budaya Masyarakat Kelurahan Bumijo (DBH Pajak dari Provinsi)	223.366.500,00	215.949.525,00	(7.416.975,00)	
02.07 02.07.02 051 004 5 2 1	Belanja Pegawai	6.200.000,00	6.200.000,00	-	
02.07 02.07.02 051 004 5 2 2	Belanja Barang dan Jasa	217.166.500,00	209.749.525,00	(7.416.975,00)	
02.07 02.07.02 051 004 5 2 3	Belanja Modal	-	-	-	
02.07 02.07.02 051 005	Pembinaan Ekonomi, Sosial dan Budaya Masyarakat Kelurahan Cokrodiningratan (DBH Pajak dari Provinsi)	202.692.700,00	195.633.825,00	(7.058.875,00)	
02.07 02.07.02 051 005 5 2 1	Belanja Pegawai	2.300.000,00	700.000,00	(1.600.000,00)	
02.07 02.07.02 051 005 5 2 2	Belanja Barang dan Jasa	200.392.700,00	194.933.825,00	(5.458.875,00)	
02.07 02.07.02 051 005 5 2 3	Belanja Modal	-	-	-	
02.07 02.07.02 051 006	Pembinaan Ekonomi, Sosial dan Budaya Masyarakat Kelurahan Gowongan (DBH Pajak dari Provinsi)	151.275.900,00	144.354.630,00	(6.921.270,00)	
02.07 02.07.02 051 006 5 2 1	Belanja Pegawai	-	-	-	
02.07 02.07.02 051 006 5 2 2	Belanja Barang dan Jasa	151.275.900,00	144.354.630,00	(6.921.270,00)	
02.07 02.07.02 051 006 5 2 3	Belanja Modal	-	-	-	
02.07 02.07.02 051 007	Penyelenggaraan Pembangunan Wilayah dan Pembangunan Perekonomian Masyarakat Kecamatan Jetis (DBH Pajak dari Provinsi)	663.629.735,00	653.052.060,00	(10.577.675,00)	
02.07 02.07.02 051 007 5 2 1	Belanja Pegawai	5.850.000,00	5.850.000,00	-	
02.07 02.07.02 051 007 5 2 2	Belanja Barang dan Jasa	657.779.735,00	647.202.060,00	(10.577.675,00)	
02.07 02.07.02 051 007 5 2 3	Belanja Modal	-	-	-	
	JUMLAH PENDAPATAN DAERAH :	200.000,00	-	(200.000,00)	
	JUMLAH BELANJA DAERAH :	4.888.071.782,00	4.644.425.099,00	(243.646.683,00)	
	SURPLUS/(DEFISIT) :	(4.887.871.782,00)	(4.644.425.099,00)	243.446.683,00	

Keterangan :

- 1) Peraturan Daerah Kota Yogyakarta Nomor 3 Tahun 2012 tentang Retribusi Perizinan Tertentu (Lembaran Daerah Kota Yogyakarta Tahun 2012 Nomor 3)

URUSAN : 02. WAJIB NON PELAYANAN DASAR
 MACAM URUSAN : 02.07 - PEMBERDAYAAN MASYARAKAT DAN DESA
 ORGANISASI : 02.07.03 - KECAMATAN GONDOKUSUMAN

KODE REKENING	URAIAN	ANGGARAN (Rp)	REALISASI (Rp)	BERTAMBAH/BERKURANG (Rp)	DASAR HUKUM
02.07 02.07.03 00 00 4	PENDAPATAN DAERAH	1.200.000,00	1.461.400,00	261.400,00	1)PD No 3/2012
02.07 02.07.03 00 00 4 1	PENDAPATAN ASLI DAERAH	1.200.000,00	1.461.400,00	261.400,00	
02.07 02.07.03 00 00 4 1 2	Hasil Retribusi Daerah	1.200.000,00	1.461.400,00	261.400,00	
02.07 02.07.03 00 00 4 1 2 03	Retribusi Perizinan Tertentu	1.200.000,00	1.461.400,00	261.400,00	
02.07 02.07.03 00 00 4 1 2 03 06	Retribusi Izin Mendirikan Bangunan di Kecamatan	1.200.000,00	1.461.400,00	261.400,00	
02.07 02.07.03 00 00 5	BELANJA DAERAH	7.553.995.956,00	7.261.827.153,58	(292.168.802,42)	
02.07 02.07.03 00 00 5 1	BELANJA TIDAK LANGSUNG	2.901.300.054,00	2.749.903.390,00	(151.396.664,00)	
02.07 02.07.03 00 00 5 1 1	Belanja Pegawai (DAU dan PAD)	2.901.300.054,00	2.749.903.390,00	(151.396.664,00)	
02.07 02.07.03 00 00	BELANJA LANGSUNG	4.652.695.902,00	4.511.923.763,58	(140.772.138,42)	
02.07 02.07.03 001	<i>Program Pelayanan Administrasi Perkantoran</i>	910.712.499,00	806.198.771,92	(104.513.727,08)	
02.07 02.07.03 001 018	Penyediaan Rapat-Rapat Koordinasi dan Konsultasi (DBH Pajak dari Provinsi)	93.916.000,00	91.930.000,00	(1.986.000,00)	
02.07 02.07.03 001 018 5 2 1	Belanja Pegawai	-	-	-	
02.07 02.07.03 001 018 5 2 2	Belanja Barang dan Jasa	93.916.000,00	91.930.000,00	(1.986.000,00)	
02.07 02.07.03 001 018 5 2 3	Belanja Modal	-	-	-	
02.07 02.07.03 001 019	Penyediaan Jasa, Peralatan, dan Perlengkapan Kantor (DBH Pajak dari Provinsi)	792.757.639,00	690.229.919,00	(102.527.720,00)	
02.07 02.07.03 001 019 5 2 1	Belanja Pegawai	227.440.000,00	222.680.000,00	(4.760.000,00)	
02.07 02.07.03 001 019 5 2 2	Belanja Barang dan Jasa	470.801.000,00	389.104.380,00	(81.696.620,00)	
02.07 02.07.03 001 019 5 2 3	Belanja Modal	94.516.639,00	78.445.539,00	(16.071.100,00)	
02.07 02.07.03 001 020	Penyediaan Jasa Pengelola Pelayanan Perkantoran (DBH Pajak dari Provinsi)	24.038.860,00	24.038.852,92	(7,08)	
02.07 02.07.03 001 020 5 2 1	Belanja Pegawai	24.038.860,00	24.038.852,92	(7,08)	
02.07 02.07.03 001 020 5 2 2	Belanja Barang dan Jasa	-	-	-	
02.07 02.07.03 001 020 5 2 3	Belanja Modal	-	-	-	
02.07 02.07.03 002	<i>Program Peningkatan Sarana dan Prasarana Aparatur</i>	400.527.348,00	380.769.066,00	(19.758.282,00)	
02.07 02.07.03 002 022	Pemeliharaan Rutin/Berkala Gedung/Bangunan Kantor (DBH Pajak dari Provinsi)	284.217.348,00	284.132.778,00	(84.570,00)	
02.07 02.07.03 002 022 5 2 1	Belanja Pegawai	-	-	-	
02.07 02.07.03 002 022 5 2 2	Belanja Barang dan Jasa	273.507.348,00	273.422.778,00	(84.570,00)	
02.07 02.07.03 002 022 5 2 3	Belanja Modal	10.710.000,00	10.710.000,00	-	
02.07 02.07.03 002 024	Pemeliharaan Rutin/Berkala Kendaraan Dinas/Operasional (DBH Pajak dari Provinsi)	116.310.000,00	96.636.288,00	(19.673.712,00)	
02.07 02.07.03 002 024 5 2 1	Belanja Pegawai	-	-	-	
02.07 02.07.03 002 024 5 2 2	Belanja Barang dan Jasa	116.310.000,00	96.636.288,00	(19.673.712,00)	
02.07 02.07.03 002 024 5 2 3	Belanja Modal	-	-	-	
02.07 02.07.03 006	<i>Program Peningkatan Pengembangan Sistem Pelaporan Capaian Kinerja dan Keuangan</i>	9.156.000,00	9.150.000,00	(6.000,00)	
02.07 02.07.03 006 005	Penyusunan Dokumen Perencanaan, Pengendalian, dan Laporan Capaian Kinerja SKPD (DBH Pajak dari Provinsi)	9.156.000,00	9.150.000,00	(6.000,00)	
02.07 02.07.03 006 005 5 2 1	Belanja Pegawai	-	-	-	
02.07 02.07.03 006 005 5 2 2	Belanja Barang dan Jasa	9.156.000,00	9.150.000,00	(6.000,00)	
02.07 02.07.03 006 005 5 2 3	Belanja Modal	-	-	-	

KODE REKENING	URAIAN	ANGGARAN (Rp)	REALISASI (Rp)	BERTAMBAH/BERKURANG (Rp)	DASAR HUKUM
02.07 02.07.03 052	Program Peningkatan Pelayanan dan Pemberdayaan Masyarakat Berbasis Wilayah Kecamatan Gondokusuman	3.332.300.055,00	3.315.805.925,66	(16.494.129,34)	
02.07 02.07.03 052 001	Penyelenggaraan Pemerintahan, Ketentraman dan Ketertiban Kecamatan Gondokusuman (DBH Pajak dari Provinsi)	370.680.200,00	367.269.600,00	(3.410.600,00)	
02.07 02.07.03 052 001 5 2 1	Belanja Pegawai	57.575.000,00	57.575.000,00	-	
02.07 02.07.03 052 001 5 2 2	Belanja Barang dan Jasa	313.105.200,00	309.694.600,00	(3.410.600,00)	
02.07 02.07.03 052 001 5 2 3	Belanja Modal	-	-	-	
02.07 02.07.03 052 002	Penyelenggaraan Pelayanan, Informasi dan Pengaduan Masyarakat Kecamatan Gondokusuman (DBH Pajak dari Provinsi)	55.500.412,00	55.493.472,00	(6.940,00)	
02.07 02.07.03 052 002 5 2 1	Belanja Pegawai	-	-	-	
02.07 02.07.03 052 002 5 2 2	Belanja Barang dan Jasa	55.500.412,00	55.493.472,00	(6.940,00)	
02.07 02.07.03 052 002 5 2 3	Belanja Modal	-	-	-	
02.07 02.07.03 052 003	Pembinaan Sosial dan Budaya Masyarakat Kecamatan Gondokusuman (DBH Pajak dari Provinsi)	373.413.500,00	373.409.500,00	(4.000,00)	
02.07 02.07.03 052 003 5 2 1	Belanja Pegawai	23.525.000,00	23.525.000,00	-	
02.07 02.07.03 052 003 5 2 2	Belanja Barang dan Jasa	349.888.500,00	349.884.500,00	(4.000,00)	
02.07 02.07.03 052 003 5 2 3	Belanja Modal	-	-	-	
02.07 02.07.03 052 004	Pembinaan Ekonomi, Sosial dan Budaya Masyarakat Kelurahan Demangan (DBH Pajak dari Provinsi)	221.293.800,00	220.361.800,00	(932.000,00)	
02.07 02.07.03 052 004 5 2 1	Belanja Pegawai	15.875.000,00	15.875.000,00	-	
02.07 02.07.03 052 004 5 2 2	Belanja Barang dan Jasa	205.418.800,00	204.486.800,00	(932.000,00)	
02.07 02.07.03 052 004 5 2 3	Belanja Modal	-	-	-	
02.07 02.07.03 052 005	Pembinaan Ekonomi, Sosial dan Budaya Masyarakat Kelurahan Kotabaru (DBH Pajak dari Provinsi)	192.265.000,00	191.553.000,00	(712.000,00)	
02.07 02.07.03 052 005 5 2 1	Belanja Pegawai	7.375.000,00	7.375.000,00	-	
02.07 02.07.03 052 005 5 2 2	Belanja Barang dan Jasa	184.890.000,00	184.178.000,00	(712.000,00)	
02.07 02.07.03 052 005 5 2 3	Belanja Modal	-	-	-	
02.07 02.07.03 052 006	Pembinaan Ekonomi, Sosial dan Budaya Masyarakat Kelurahan Klitren (DBH Pajak dari Provinsi)	285.362.000,00	285.212.000,00	(150.000,00)	
02.07 02.07.03 052 006 5 2 1	Belanja Pegawai	20.035.000,00	20.035.000,00	-	
02.07 02.07.03 052 006 5 2 2	Belanja Barang dan Jasa	265.327.000,00	265.177.000,00	(150.000,00)	
02.07 02.07.03 052 006 5 2 3	Belanja Modal	-	-	-	
02.07 02.07.03 052 007	Pembinaan Ekonomi, Sosial dan Budaya Masyarakat Kelurahan Baciro (DBH Pajak dari Provinsi)	249.404.000,00	243.407.000,00	(5.997.000,00)	
02.07 02.07.03 052 007 5 2 1	Belanja Pegawai	21.100.000,00	20.600.000,00	(500.000,00)	
02.07 02.07.03 052 007 5 2 2	Belanja Barang dan Jasa	228.304.000,00	222.807.000,00	(5.497.000,00)	
02.07 02.07.03 052 007 5 2 3	Belanja Modal	-	-	-	
02.07 02.07.03 052 008	Pembinaan Ekonomi, Sosial dan Budaya Masyarakat Kelurahan Terban (DBH Pajak dari Provinsi)	273.057.000,00	270.485.000,00	(2.572.000,00)	
02.07 02.07.03 052 008 5 2 1	Belanja Pegawai	18.675.000,00	16.175.000,00	(2.500.000,00)	
02.07 02.07.03 052 008 5 2 2	Belanja Barang dan Jasa	254.382.000,00	254.310.000,00	(72.000,00)	
02.07 02.07.03 052 008 5 2 3	Belanja Modal	-	-	-	
02.07 02.07.03 052 009	Penyelenggaraan Pembangunan Wilayah dan Pembinaan Perekonomian Masyarakat Kecamatan Gondokusuman (DBH Pajak dari Provinsi)	1.311.324.143,00	1.308.614.553,66	(2.709.589,34)	
02.07 02.07.03 052 009 5 2 1	Belanja Pegawai	9.605.000,00	9.605.000,00	-	
02.07 02.07.03 052 009 5 2 2	Belanja Barang dan Jasa	1.301.719.143,00	1.299.009.553,66	(2.709.589,34)	
02.07 02.07.03 052 009 5 2 3	Belanja Modal	-	-	-	
	JUMLAH PENDAPATAN DAERAH :	1.200.000,00	1.461.400,00	261.400,00	
	JUMLAH BELANJA DAERAH :	7.553.995.956,00	7.261.827.153,58	(292.168.802,42)	
	SURPLUS/(DEFISIT) :	(7.552.795.956,00)	(7.260.365.753,58)	292.430.202,42	

Keterangan :

- Peraturan Daerah Kota Yogyakarta Nomor 3 Tahun 2012 tentang Retribusi Perizinan Tertentu (Lembaran Daerah Kota Yogyakarta Tahun 2012 Nomor 3)

URUSAN : 02. WAJIB NON PELAYANAN DASAR
 MACAM URUSAN : 02.07 - PEMBERDAYAAN MASYARAKAT DAN DESA
 ORGANISASI : 02.07.04 - KECAMATAN DANUREJAN

KODE REKENING	URAIAN	ANGGARAN (Rp)	REALISASI (Rp)	BERTAMBAH/BERKURANG (Rp)	DASAR HUKUM
02.07 02.07.04 00 00 4	PENDAPATAN DAERAH	600.000,00	178.000,00	(422.000,00)	1)PD No 3/2012
02.07 02.07.04 00 00 4 1	PENDAPATAN ASLI DAERAH	600.000,00	178.000,00	(422.000,00)	
02.07 02.07.04 00 00 4 1 2	Hasil Retribusi Daerah	600.000,00	178.000,00	(422.000,00)	
02.07 02.07.04 00 00 4 1 2 03	Retribusi Perizinan Tertentu	600.000,00	178.000,00	(422.000,00)	
02.07 02.07.04 00 00 4 1 2 03 06	Retribusi Izin Mendirikan Bangunan di Kecamatan	600.000,00	178.000,00	(422.000,00)	
02.07 02.07.04 00 00 5	BELANJA DAERAH	4.874.745.707,00	4.574.436.183,88	(300.309.523,12)	
02.07 02.07.04 00 00 5 1	BELANJA TIDAK LANGSUNG	2.060.859.612,00	2.009.552.982,00	(51.306.630,00)	
02.07 02.07.04 00 00 5 1 1	Belanja Pegawai (DAU dan PAD)	2.060.859.612,00	2.009.552.982,00	(51.306.630,00)	
02.07 02.07.04 00 00	BELANJA LANGSUNG	2.813.886.095,00	2.564.883.201,88	(249.002.893,12)	
02.07 02.07.04 01	<i>Program Pelayanan Administrasi Perkantoran</i>	766.297.097,00	687.752.144,84	(78.544.952,16)	
02.07 02.07.04 001 018	Penyediaan Rapat-Rapat Koordinasi dan Konsultasi (DBH Pajak dari Provinsi)	132.907.500,00	120.313.400,00	(12.594.100,00)	
02.07 02.07.04 001 018 5 2 1	Belanja Pegawai	-	-	-	
02.07 02.07.04 001 018 5 2 2	Belanja Barang dan Jasa	132.907.500,00	120.313.400,00	(12.594.100,00)	
02.07 02.07.04 001 018 5 2 3	Belanja Modal	-	-	-	
02.07 02.07.04 001 019	Penyediaan Jasa, Peralatan, dan Perlengkapan Kantor (DBH Pajak dari Provinsi)	584.081.303,00	518.745.745,00	(65.335.558,00)	
02.07 02.07.04 001 019 5 2 1	Belanja Pegawai	131.400.000,00	131.400.000,00	-	
02.07 02.07.04 001 019 5 2 2	Belanja Barang dan Jasa	331.267.728,00	267.236.145,00	(64.031.583,00)	
02.07 02.07.04 001 019 5 2 3	Belanja Modal	121.413.575,00	120.109.600,00	(1.303.975,00)	
02.07 02.07.04 001 020	Penyediaan Jasa Pengelola Pelayanan Perkantoran (DBH Pajak dari Provinsi)	49.308.294,00	48.692.999,84	(615.294,16)	
02.07 02.07.04 001 020 5 2 1	Belanja Pegawai	49.308.294,00	48.692.999,84	(615.294,16)	
02.07 02.07.04 001 020 5 2 2	Belanja Barang dan Jasa	-	-	-	
02.07 02.07.04 001 020 5 2 3	Belanja Modal	-	-	-	
02.07 02.07.04 002	<i>Program Peningkatan Sarana dan Prasarana Aparatur</i>	152.882.300,00	101.005.841,00	(51.876.459,00)	
02.07 02.07.04 002 022	Pemeliharaan Rutin/Berkala Gedung/Bangunan Kantor (DBH Pajak dari Provinsi)	71.528.000,00	60.040.000,00	(11.488.000,00)	
02.07 02.07.04 002 022 5 2 1	Belanja Pegawai	-	-	-	
02.07 02.07.04 002 022 5 2 2	Belanja Barang dan Jasa	71.528.000,00	60.040.000,00	(11.488.000,00)	
02.07 02.07.04 002 022 5 2 3	Belanja Modal	-	-	-	
02.07 02.07.04 002 024	Pemeliharaan Rutin/Berkala Kendaraan Dinas/Operasional (DBH Pajak dari Provinsi)	81.354.300,00	40.965.841,00	(40.388.459,00)	
02.07 02.07.04 002 024 5 2 1	Belanja Pegawai	-	-	-	
02.07 02.07.04 002 024 5 2 2	Belanja Barang dan Jasa	81.354.300,00	40.965.841,00	(40.388.459,00)	
02.07 02.07.04 002 024 5 2 3	Belanja Modal	-	-	-	
02.07 02.07.04 006	<i>Program Peningkatan Pengembangan Sistem Pelaporan Capaian Kinerja dan Keuangan</i>	6.828.900,00	6.032.000,00	(796.900,00)	
02.07 02.07.04 006 005	Penyusunan Dokumen Perencanaan, Pengendalian, dan Laporan Capaian Kinerja SKPD (DBH Pajak dari Provinsi)	6.828.900,00	6.032.000,00	(796.900,00)	
02.07 02.07.04 006 005 5 2 1	Belanja Pegawai	-	-	-	
02.07 02.07.04 006 005 5 2 2	Belanja Barang dan Jasa	6.828.900,00	6.032.000,00	(796.900,00)	
02.07 02.07.04 006 005 5 2 3	Belanja Modal	-	-	-	

KODE REKENING	URAIAN	ANGGARAN (Rp)	REALISASI (Rp)	BERTAMBAH/ BERKURANG (Rp)	DASAR HUKUM
02.07 02.07.04 053	Program Peningkatan Pelayanan dan Pemberdayaan Masyarakat Berbasis Kewilayahan Kecamatan Danurejan	1.887.877.798,00	1.770.093.216,04	(117.784.581,96)	
02.07 02.07.04 053 001	Penyelenggaraan Pemerintahan, Ketentraman dan Ketertiban Kecamatan Danurejan (DBH Pajak dari Provinsi)	283.247.080,00	259.044.350,00	(24.202.730,00)	
02.07 02.07.04 053 001 5 2 1	Belanja Pegawai	43.830.000,00	38.130.000,00	(5.700.000,00)	
02.07 02.07.04 053 001 5 2 2	Belanja Barang dan Jasa	239.417.080,00	220.914.350,00	(18.502.730,00)	
02.07 02.07.04 053 001 5 2 3	Belanja Modal	-	-	-	
02.07 02.07.04 053 002	Penyelenggaraan Pelayanan, Informasi dan Pengaduan Masyarakat Kecamatan Danurejan (DBH Pajak dari Provinsi)	134.092.934,00	124.604.846,04	(9.488.087,96)	
02.07 02.07.04 053 002 5 2 1	Belanja Pegawai	-	-	-	
02.07 02.07.04 053 002 5 2 2	Belanja Barang dan Jasa	117.717.934,00	108.229.846,04	(9.488.087,96)	
02.07 02.07.04 053 002 5 2 3	Belanja Modal	16.375.000,00	16.375.000,00	-	
02.07 02.07.04 053 003	Pembinaan Sosial dan Budaya Masyarakat Kecamatan Danurejan (DBH Pajak dari Provinsi)	364.428.000,00	345.416.000,00	(19.012.000,00)	
02.07 02.07.04 053 003 5 2 1	Belanja Pegawai	-	-	-	
02.07 02.07.04 053 003 5 2 2	Belanja Barang dan Jasa	364.428.000,00	345.416.000,00	(19.012.000,00)	
02.07 02.07.04 053 003 5 2 3	Belanja Modal	-	-	-	
02.07 02.07.04 053 004	Pembinaan Ekonomi, Sosial dan Budaya Masyarakat Kelurahan Suryatmajan (DBH Pajak dari Provinsi)	203.465.000,00	185.207.000,00	(18.258.000,00)	
02.07 02.07.04 053 004 5 2 1	Belanja Pegawai	-	-	-	
02.07 02.07.04 053 004 5 2 2	Belanja Barang dan Jasa	203.465.000,00	185.207.000,00	(18.258.000,00)	
02.07 02.07.04 053 004 5 2 3	Belanja Modal	-	-	-	
02.07 02.07.04 053 005	Pembinaan Ekonomi, Sosial dan Budaya Masyarakat Kelurahan Tegalpanggung (DBH Pajak dari Provinsi)	218.162.904,00	200.253.000,00	(17.909.904,00)	
02.07 02.07.04 053 005 5 2 1	Belanja Pegawai	-	-	-	
02.07 02.07.04 053 005 5 2 2	Belanja Barang dan Jasa	218.162.904,00	200.253.000,00	(17.909.904,00)	
02.07 02.07.04 053 005 5 2 3	Belanja Modal	-	-	-	
02.07 02.07.04 053 006	Pembinaan Ekonomi, Sosial dan Budaya Masyarakat Kelurahan Bausasran (DBH Pajak dari Provinsi)	125.908.800,00	118.499.720,00	(7.409.080,00)	
02.07 02.07.04 053 006 5 2 1	Belanja Pegawai	-	-	-	
02.07 02.07.04 053 006 5 2 2	Belanja Barang dan Jasa	125.908.800,00	118.499.720,00	(7.409.080,00)	
02.07 02.07.04 053 006 5 2 3	Belanja Modal	-	-	-	
02.07 02.07.04 053 007	Penyelenggaraan Pembangunan Wilayah dan Pembinaan Perekonomian Masyarakat Kecamatan Danurejan (DBH Pajak dari Provinsi)	558.573.080,00	537.068.300,00	(21.504.780,00)	
02.07 02.07.04 053 007 5 2 1	Belanja Pegawai	8.625.000,00	8.625.000,00	-	
02.07 02.07.04 053 007 5 2 2	Belanja Barang dan Jasa	549.948.080,00	528.443.300,00	(21.504.780,00)	
02.07 02.07.04 053 007 5 2 3	Belanja Modal	-	-	-	
	JUMLAH PENDAPATAN DAERAH :	600.000,00	178.000,00	(422.000,00)	
	JUMLAH BELANJA DAERAH :	4.874.745.707,00	4.574.436.183,88	(300.309.523,12)	
	SURPLUS/(DEFISIT) :	(4.874.145.707,00)	(4.574.258.183,88)	299.887.523,12	

Keterangan :

- 1) Peraturan Daerah Kota Yogyakarta Nomor 3 Tahun 2012 tentang Retribusi Perizinan Tertentu (Lembaran Daerah Kota Yogyakarta Tahun 2012 Nomor 3)

URUSAN : 02. WAJIB NON PELAYANAN DASAR
 MACAM URUSAN : 02.07 - PEMBERDAYAAN MASYARAKAT DAN DESA
 ORGANISASI : 02.07.05 - KECAMATAN GEDONGTENGGEN

KODE REKENING	URAIAN	ANGGARAN (Rp)	REALISASI (Rp)	BERTAMBAH/BERKURANG (Rp)	DASAR HUKUM
02.07 02.07.05 00 00 4	PENDAPATAN DAERAH	402.000,00	-	(402.000,00)	
02.07 02.07.05 00 00 4 1	PENDAPATAN ASLI DAERAH	402.000,00	-	(402.000,00)	
02.07 02.07.05 00 00 4 1 2	Hasil Retribusi Daerah	402.000,00	-	(402.000,00)	
02.07 02.07.05 00 00 4 1 2 03	Retribusi Perizinan Tertentu	402.000,00	-	(402.000,00)	
02.07 02.07.05 00 00 4 1 2 03 06	Retribusi Izin Mendirikan Bangunan di Kecamatan	402.000,00	-	(402.000,00)	1)PD No 3/2012
02.07 02.07.05 00 00 5	BELANJA DAERAH	3.902.349.620,00	3.800.495.847,00	(101.853.773,00)	
02.07 02.07.05 00 00 5 1	BELANJA TIDAK LANGSUNG	1.632.762.173,00	1.580.777.013,00	(51.985.160,00)	
02.07 02.07.05 00 00 5 1 1	Belanja Pegawai (DAU dan PAD)	1.632.762.173,00	1.580.777.013,00	(51.985.160,00)	
02.07 02.07.05 00 00	BELANJA LANGSUNG	2.269.587.447,00	2.219.718.834,00	(49.868.613,00)	
02.07 02.07.05 001	Program Pelayanan Administrasi Perkantoran	670.016.917,00	651.980.238,00	(18.036.679,00)	
02.07 02.07.05 001 018	Penyediaan Rapat-Rapat Koordinasi dan Konsultasi (DBH Pajak dari Provinsi)	95.922.000,00	94.835.183,00	(1.086.817,00)	
02.07 02.07.05 001 018 5 2 1	Belanja Pegawai	-	-	-	
02.07 02.07.05 001 018 5 2 2	Belanja Barang dan Jasa	95.922.000,00	94.835.183,00	(1.086.817,00)	
02.07 02.07.05 001 018 5 2 3	Belanja Modal	-	-	-	
02.07 02.07.05 001 019	Penyediaan Jasa, Peralatan, dan Perlengkapan Kantor (DBH Pajak dari Provinsi)	475.478.300,00	458.528.463,00	(16.949.837,00)	
02.07 02.07.05 001 019 5 2 1	Belanja Pegawai	131.400.000,00	131.040.000,00	(360.000,00)	
02.07 02.07.05 001 019 5 2 2	Belanja Barang dan Jasa	229.252.700,00	216.642.383,00	(12.610.317,00)	
02.07 02.07.05 001 019 5 2 3	Belanja Modal	114.825.600,00	110.846.080,00	(3.979.520,00)	
02.07 02.07.05 001 020	Penyediaan Jasa Pengelola Pelayanan Perkantoran (DBH Pajak dari Provinsi)	98.616.617,00	98.616.592,00	(25,00)	
02.07 02.07.05 001 020 5 2 1	Belanja Pegawai	98.616.617,00	98.616.592,00	(25,00)	
02.07 02.07.05 001 020 5 2 2	Belanja Barang dan Jasa	-	-	-	
02.07 02.07.05 001 020 5 2 3	Belanja Modal	-	-	-	
02.07 02.07.05 002	Program Peningkatan Sarana dan Prasarana Aparatur	258.628.150,00	245.559.692,00	(13.068.458,00)	
02.07 02.07.05 002 022	Pemeliharaan Rutin/Berkala Gedung/Bangunan Kantor (DBH Pajak dari Provinsi)	198.045.150,00	197.366.932,00	(678.218,00)	
02.07 02.07.05 002 022 5 2 1	Belanja Pegawai	-	-	-	
02.07 02.07.05 002 022 5 2 2	Belanja Barang dan Jasa	75.545.150,00	75.046.932,00	(498.218,00)	
02.07 02.07.05 002 022 5 2 3	Belanja Modal	122.500.000,00	122.320.000,00	(180.000,00)	
02.07 02.07.05 002 024	Pemeliharaan Rutin/Berkala Kendaraan Dinas/Operasional (DBH Pajak dari Provinsi)	60.583.000,00	48.192.760,00	(12.390.240,00)	
02.07 02.07.05 002 024 5 2 1	Belanja Pegawai	-	-	-	
02.07 02.07.05 002 024 5 2 2	Belanja Barang dan Jasa	60.583.000,00	48.192.760,00	(12.390.240,00)	
02.07 02.07.05 002 024 5 2 3	Belanja Modal	-	-	-	
02.07 02.07.05 006	Program Peningkatan Pengembangan Sistem Pelaporan Capaian Kinerja dan Keuangan	24.080.000,00	23.966.220,00	(113.780,00)	
02.07 02.07.05 006 005	Penyusunan Dokumen Perencanaan, Pengendalian, dan Laporan Capaian Kinerja SKPD (DBH Pajak dari Provinsi)	24.080.000,00	23.966.220,00	(113.780,00)	
02.07 02.07.05 006 005 5 2 1	Belanja Pegawai	-	-	-	
02.07 02.07.05 006 005 5 2 2	Belanja Barang dan Jasa	24.080.000,00	23.966.220,00	(113.780,00)	
02.07 02.07.05 006 005 5 2 3	Belanja Modal	-	-	-	

KODE REKENING	URAIAN	ANGGARAN (Rp)	REALISASI (Rp)	BERTAMBAH/ BERKURANG (Rp)	DASAR HUKUM
02.07 02.07.05 054	Program Peningkatan Pelayanan dan Pemberdayaan Masyarakat Berbasis Kewilayahan Kecamatan Gedongtengen	1.316.862.380,00	1.298.212.684,00	(18.649.696,00)	
02.07 02.07.05 054 001	Penyelenggaraan Pemerintahan, Ketentraman dan Ketertiban Kecamatan Gedongtengen (DBH Pajak dari Provinsi)	210.284.600,00	207.241.900,00	(3.042.700,00)	
02.07 02.07.05 054 001 5 2 1	Belanja Pegawai	33.100.000,00	32.420.000,00	(680.000,00)	
02.07 02.07.05 054 001 5 2 2	Belanja Barang dan Jasa	177.184.600,00	174.821.900,00	(2.362.700,00)	
02.07 02.07.05 054 001 5 2 3	Belanja Modal	-	-	-	
02.07 02.07.05 054 002	Penyelenggaraan Pelayanan, Informasi dan Pengaduan Masyarakat Kecamatan Gedongtengen (DBH Pajak dari Provinsi)	102.735.720,00	100.145.724,00	(2.589.996,00)	
02.07 02.07.05 054 002 5 2 1	Belanja Pegawai	-	-	-	
02.07 02.07.05 054 002 5 2 2	Belanja Barang dan Jasa	102.735.720,00	100.145.724,00	(2.589.996,00)	
02.07 02.07.05 054 002 5 2 3	Belanja Modal	-	-	-	
02.07 02.07.05 054 003	Pembinaan Sosial dan Budaya Masyarakat Kecamatan Gedongtengen (DBH Pajak dari Provinsi)	162.237.420,00	162.112.420,00	(125.000,00)	
02.07 02.07.05 054 003 5 2 1	Belanja Pegawai	27.750.000,00	27.625.000,00	(125.000,00)	
02.07 02.07.05 054 003 5 2 2	Belanja Barang dan Jasa	134.487.420,00	134.487.420,00	-	
02.07 02.07.05 054 003 5 2 3	Belanja Modal	-	-	-	
02.07 02.07.05 054 004	Pembinaan Ekonomi, Sosial dan Budaya Masyarakat Kelurahan Pringgokusuman (DBH Pajak dari Provinsi)	237.197.800,00	232.370.800,00	(4.827.000,00)	
02.07 02.07.05 054 004 5 2 1	Belanja Pegawai	4.750.000,00	4.750.000,00	-	
02.07 02.07.05 054 004 5 2 2	Belanja Barang dan Jasa	232.447.800,00	227.620.800,00	(4.827.000,00)	
02.07 02.07.05 054 004 5 2 3	Belanja Modal	-	-	-	
02.07 02.07.05 054 005	Pembinaan Ekonomi, Sosial dan Budaya Masyarakat Kelurahan Sosromenduran (DBH Pajak dari Provinsi)	191.874.800,00	191.748.800,00	(126.000,00)	
02.07 02.07.05 054 005 5 2 1	Belanja Pegawai	3.050.000,00	3.050.000,00	-	
02.07 02.07.05 054 005 5 2 2	Belanja Barang dan Jasa	188.824.800,00	188.698.800,00	(126.000,00)	
02.07 02.07.05 054 005 5 2 3	Belanja Modal	-	-	-	
02.07 02.07.05 054 006	Penyelenggaraan Pembangunan Wilayah dan Pembinaan Perekonomian Masyarakat Kecamatan Gedongtengen (DBH Pajak dari Provinsi)	412.532.040,00	404.593.040,00	(7.939.000,00)	
02.07 02.07.05 054 006 5 2 1	Belanja Pegawai	16.700.000,00	16.700.000,00	-	
02.07 02.07.05 054 006 5 2 2	Belanja Barang dan Jasa	395.832.040,00	387.893.040,00	(7.939.000,00)	
02.07 02.07.05 054 006 5 2 3	Belanja Modal	-	-	-	
	JUMLAH PENDAPATAN DAERAH :	402.000,00	-	(402.000,00)	
	JUMLAH BELANJA DAERAH :	3.902.349.620,00	3.800.495.847,00	(101.853.773,00)	
	SURPLUS/(DEFISIT) :	(3.901.947.620,00)	(3.800.495.847,00)	101.451.773,00	

Keterangan :

- 1) Peraturan Daerah Kota Yogyakarta Nomor 3 Tahun 2012 tentang Retribusi Perizinan Tertentu (Lembaran Daerah Kota Yogyakarta Tahun 2012 Nomor 3)

URUSAN : 02. WAJIB NON PELAYANAN DASAR
 MACAM URUSAN : 02.07 - PEMBERDAYAAN MASYARAKAT DAN DESA
 ORGANISASI : 02.07.06 - KECAMATAN PAKUALAMAN

KODE REKENING	URAIAN	ANGGARAN (Rp)	REALISASI (Rp)	BERTAMBAH/BERKURANG (Rp)	DASAR HUKUM
02.07 02.07.06 00 00 4	PENDAPATAN DAERAH	385.000,00	385.500,00	500,00	
02.07 02.07.06 00 00 4 1	PENDAPATAN ASLI DAERAH	385.000,00	385.500,00	500,00	
02.07 02.07.06 00 00 4 1 2	Hasil Retribusi Daerah	385.000,00	385.500,00	500,00	
02.07 02.07.06 00 00 4 1 2 03	Retribusi Perizinan Tertentu	385.000,00	385.500,00	500,00	
02.07 02.07.06 00 00 4 1 2 03 06	Retribusi Izin Mendirikan Bangunan di Kecamatan	385.000,00	385.500,00	500,00	1)PD No 3/2012
02.07 02.07.06 00 00 5	BELANJA DAERAH	3.447.932.974,00	3.327.822.507,00	(120.110.467,00)	
02.07 02.07.06 00 00 5 1	BELANJA TIDAK LANGSUNG	1.541.927.234,00	1.464.491.526,00	(77.435.708,00)	
02.07 02.07.06 00 00 5 1 1	Belanja Pegawai (DAU dan PAD)	1.541.927.234,00	1.464.491.526,00	(77.435.708,00)	
02.07 02.07.06 00 00	BELANJA LANGSUNG	1.906.005.740,00	1.863.330.981,00	(42.674.759,00)	
02.07 02.07.06 001	<i>Program Pelayanan Administrasi Perkantoran</i>	658.227.245,00	646.614.096,00	(11.613.149,00)	
02.07 02.07.06 001 018	Penyediaan Rapat-Rapat Koordinasi dan Konsultasi (DBH Pajak dari Provinsi)	36.706.000,00	34.862.000,00	(1.844.000,00)	
02.07 02.07.06 001 018 5 2 1	Belanja Pegawai	-	-	-	
02.07 02.07.06 001 018 5 2 2	Belanja Barang dan Jasa	36.706.000,00	34.862.000,00	(1.844.000,00)	
02.07 02.07.06 001 018 5 2 3	Belanja Modal	-	-	-	
02.07 02.07.06 001 019	Penyediaan Jasa, Peralatan, dan Perlengkapan Kantor (DBH Pajak dari Provinsi)	547.558.765,00	537.789.616,00	(9.769.149,00)	
02.07 02.07.06 001 019 5 2 1	Belanja Pegawai	128.560.000,00	128.160.000,00	(400.000,00)	
02.07 02.07.06 001 019 5 2 2	Belanja Barang dan Jasa	131.380.265,00	128.476.345,00	(2.903.920,00)	
02.07 02.07.06 001 019 5 2 3	Belanja Modal	287.618.500,00	281.153.271,00	(6.465.229,00)	
02.07 02.07.06 001 020	Penyediaan Jasa Pengelola Pelayanan Perkantoran (DBH Pajak dari Provinsi)	73.962.480,00	73.962.480,00	-	
02.07 02.07.06 001 020 5 2 1	Belanja Pegawai	73.962.480,00	73.962.480,00	-	
02.07 02.07.06 001 020 5 2 2	Belanja Barang dan Jasa	-	-	-	
02.07 02.07.06 001 020 5 2 3	Belanja Modal	-	-	-	
02.07 02.07.06 002	<i>Program Peningkatan Sarana dan Prasarana Aparatur</i>	92.076.217,00	89.533.181,00	(2.543.036,00)	
02.07 02.07.06 002 022	Pemeliharaan Rutin/Berkala Gedung/Bangunan Kantor (DBH Pajak dari Provinsi)	41.436.217,00	41.436.217,00	-	
02.07 02.07.06 002 022 5 2 1	Belanja Pegawai	-	-	-	
02.07 02.07.06 002 022 5 2 2	Belanja Barang dan Jasa	1.800.217,00	1.800.217,00	-	
02.07 02.07.06 002 022 5 2 3	Belanja Modal	39.636.000,00	39.636.000,00	-	
02.07 02.07.06 002 024	Pemeliharaan Rutin/Berkala Kendaraan Dinas/Operasional (DBH Pajak dari Provinsi)	50.640.000,00	48.096.964,00	(2.543.036,00)	
02.07 02.07.06 002 024 5 2 1	Belanja Pegawai	-	-	-	
02.07 02.07.06 002 024 5 2 2	Belanja Barang dan Jasa	50.640.000,00	48.096.964,00	(2.543.036,00)	
02.07 02.07.06 002 024 5 2 3	Belanja Modal	-	-	-	
02.07 02.07.06 006	<i>Program Peningkatan Pengembangan Sistem Pelaporan Capaian Kinerja dan Keuangan</i>	7.019.000,00	7.007.000,00	(12.000,00)	
02.07 02.07.06 006 005	Penyusunan Dokumen Perencanaan, Pengendalian, dan Laporan Capaian Kinerja SKPD (DBH Pajak dari Provinsi)	7.019.000,00	7.007.000,00	(12.000,00)	
02.07 02.07.06 006 005 5 2 1	Belanja Pegawai	-	-	-	
02.07 02.07.06 006 005 5 2 2	Belanja Barang dan Jasa	7.019.000,00	7.007.000,00	(12.000,00)	
02.07 02.07.06 006 005 5 2 3	Belanja Modal	-	-	-	

KODE REKENING	URAIAN	ANGGARAN (Rp)	REALISASI (Rp)	BERTAMBAH/BERKURANG (Rp)	DASAR HUKUM
02.07 02.07.06 055	Program Peningkatan Pelayanan dan Pemberdayaan Masyarakat Berbasis Wilayah Kecamatan Pakualaman	1.148.683.278,00	1.120.176.704,00	(28.506.574,00)	
02.07 02.07.06 055 001	Penyelenggaraan Pemerintahan, Ketentraman dan Ketertiban Kecamatan Pakualaman (DBH Pajak dari Provinsi)	126.834.600,00	124.958.600,00	(1.876.000,00)	
02.07 02.07.06 055 001 5 2 1	Belanja Pegawai	31.560.000,00	31.560.000,00	-	
02.07 02.07.06 055 001 5 2 2	Belanja Barang dan Jasa	95.274.600,00	93.398.600,00	(1.876.000,00)	
02.07 02.07.06 055 001 5 2 3	Belanja Modal	-	-	-	
02.07 02.07.06 055 002	Penyelenggaraan Pelayanan, Informasi dan Pengaduan Masyarakat Kecamatan Pakualaman (DBH Pajak dari Provinsi)	76.848.618,00	75.587.644,00	(1.260.974,00)	
02.07 02.07.06 055 002 5 2 1	Belanja Pegawai	6.500.000,00	6.500.000,00	-	
02.07 02.07.06 055 002 5 2 2	Belanja Barang dan Jasa	70.348.618,00	69.087.644,00	(1.260.974,00)	
02.07 02.07.06 055 002 5 2 3	Belanja Modal	-	-	-	
02.07 02.07.06 055 003	Pembinaan Sosial dan Budaya Masyarakat Kecamatan Pakualaman (DBH Pajak dari Provinsi)	274.632.000,00	272.695.000,00	(1.937.000,00)	
02.07 02.07.06 055 003 5 2 1	Belanja Pegawai	14.675.000,00	14.675.000,00	-	
02.07 02.07.06 055 003 5 2 2	Belanja Barang dan Jasa	259.957.000,00	258.020.000,00	(1.937.000,00)	
02.07 02.07.06 055 003 5 2 3	Belanja Modal	-	-	-	
02.07 02.07.06 055 004	Pembinaan Ekonomi, Sosial dan Budaya Masyarakat Kelurahan Purwokinanti (DBH Pajak dari Provinsi)	259.617.060,00	246.776.960,00	(12.840.100,00)	
02.07 02.07.06 055 004 5 2 1	Belanja Pegawai	-	-	-	
02.07 02.07.06 055 004 5 2 2	Belanja Barang dan Jasa	259.617.060,00	246.776.960,00	(12.840.100,00)	
02.07 02.07.06 055 004 5 2 3	Belanja Modal	-	-	-	
02.07 02.07.06 055 005	Pembinaan Ekonomi, Sosial dan Budaya Masyarakat Kelurahan Gunungketur (DBH Pajak dari Provinsi)	200.353.000,00	191.050.000,00	(9.303.000,00)	
02.07 02.07.06 055 005 5 2 1	Belanja Pegawai	300.000,00	300.000,00	-	
02.07 02.07.06 055 005 5 2 2	Belanja Barang dan Jasa	200.053.000,00	190.750.000,00	(9.303.000,00)	
02.07 02.07.06 055 005 5 2 3	Belanja Modal	-	-	-	
02.07 02.07.06 055 006	Penyelenggaraan Pembangunan Wilayah dan Pembinaan Perekonomian Masyarakat Kecamatan Pakualaman (DBH Pajak dari Provinsi)	210.398.000,00	209.108.500,00	(1.289.500,00)	
02.07 02.07.06 055 006 5 2 1	Belanja Pegawai	10.200.000,00	10.200.000,00	-	
02.07 02.07.06 055 006 5 2 2	Belanja Barang dan Jasa	200.198.000,00	198.908.500,00	(1.289.500,00)	
02.07 02.07.06 055 006 5 2 3	Belanja Modal	-	-	-	
	JUMLAH PENDAPATAN DAERAH :	385.000,00	385.500,00	500,00	
	JUMLAH BELANJA DAERAH :	3.447.932.974,00	3.327.822.507,00	(120.110.467,00)	
	SURPLUS/(DEFISIT) :	(3.447.547.974,00)	(3.327.437.007,00)	120.110.967,00	

Keterangan :

- Peraturan Daerah Kota Yogyakarta Nomor 3 Tahun 2012 tentang Retribusi Perizinan Tertentu (Lembaran Daerah Kota Yogyakarta Tahun 2012 Nomor 3)

URUSAN : 02. WAJIB NON PELAYANAN DASAR
 MACAM URUSAN : 02.07 - PEMBERDAYAAN MASYARAKAT DAN DESA
 ORGANISASI : 02.07.07 - KECAMATAN NGAMPILAN

KODE REKENING	URAIAN	ANGGARAN (Rp)	REALISASI (Rp)	BERTAMBAH/BERKURANG (Rp)	DASAR HUKUM
02.07 02.07.07 00 00 4	PENDAPATAN DAERAH	406.800,00	897.500,00	490.700,00	
02.07 02.07.07 00 00 4 1	PENDAPATAN ASLI DAERAH	406.800,00	897.500,00	490.700,00	
02.07 02.07.07 00 00 4 1 2	Hasil Retribusi Daerah	406.800,00	897.500,00	490.700,00	
02.07 02.07.07 00 00 4 1 2 03	Retribusi Perizinan Tertentu	406.800,00	897.500,00	490.700,00	
02.07 02.07.07 00 00 4 1 2 03 06	Retribusi Izin Mendirikan Bangunan di Kecamatan	406.800,00	897.500,00	490.700,00	1)PD No 3/2012
02.07 02.07.07 00 00 5	BELANJA DAERAH	3.538.788.915,00	3.438.417.691,76	(100.371.223,24)	
02.07 02.07.07 00 00 5 1	BELANJA TIDAK LANGSUNG	1.405.132.787,00	1.336.822.047,00	(68.310.740,00)	
02.07 02.07.07 00 00 5 1 1	Belanja Pegawai (DAU dan PAD)	1.405.132.787,00	1.336.822.047,00	(68.310.740,00)	
02.07 02.07.07 00 00	BELANJA LANGSUNG	2.133.656.128,00	2.101.595.644,76	(32.060.483,24)	
02.07 02.07.07 001	Program Pelayanan Administrasi Perkantoran	603.684.239,00	594.801.543,76	(8.882.695,24)	
02.07 02.07.07 001 018	Penyediaan Rapat-Rapat Koordinasi dan Konsultasi (DBH Pajak dari Provinsi)	56.060.000,00	55.775.500,00	(284.500,00)	
02.07 02.07.07 001 018 5 2 1	Belanja Pegawai	-	-	-	
02.07 02.07.07 001 018 5 2 2	Belanja Barang dan Jasa	56.060.000,00	55.775.500,00	(284.500,00)	
02.07 02.07.07 001 018 5 2 3	Belanja Modal	-	-	-	
02.07 02.07.07 001 019	Penyediaan Jasa, Peralatan, dan Perlengkapan Kantor (DBH Pajak dari Provinsi)	473.661.795,00	466.294.191,00	(7.367.604,00)	
02.07 02.07.07 001 019 5 2 1	Belanja Pegawai	116.800.000,00	116.800.000,00	-	
02.07 02.07.07 001 019 5 2 2	Belanja Barang dan Jasa	296.007.445,00	289.699.755,00	(6.307.690,00)	
02.07 02.07.07 001 019 5 2 3	Belanja Modal	60.854.350,00	59.794.436,00	(1.059.914,00)	
02.07 02.07.07 001 020	Penyediaan Jasa Pengelola Pelayanan Perkantoran (DBH Pajak dari Provinsi)	73.962.444,00	72.731.852,76	(1.230.591,24)	
02.07 02.07.07 001 020 5 2 1	Belanja Pegawai	73.962.444,00	72.731.852,76	(1.230.591,24)	
02.07 02.07.07 001 020 5 2 2	Belanja Barang dan Jasa	-	-	-	
02.07 02.07.07 001 020 5 2 3	Belanja Modal	-	-	-	
02.07 02.07.07 002	Program Peningkatan Sarana dan Prasarana Aparatur	251.772.224,00	247.122.662,00	(4.649.562,00)	
02.07 02.07.07 002 022	Pemeliharaan Rutin/Berkala Gedung/Bangunan Kantor (DBH Pajak dari Provinsi)	199.774.224,00	199.774.224,00	-	
02.07 02.07.07 002 022 5 2 1	Belanja Pegawai	-	-	-	
02.07 02.07.07 002 022 5 2 2	Belanja Barang dan Jasa	199.774.224,00	199.774.224,00	-	
02.07 02.07.07 002 022 5 2 3	Belanja Modal	-	-	-	
02.07 02.07.07 002 024	Pemeliharaan Rutin/Berkala Kendaraan Dinas/Operasional (DBH Pajak dari Provinsi)	51.998.000,00	47.348.438,00	(4.649.562,00)	
02.07 02.07.07 002 024 5 2 1	Belanja Pegawai	-	-	-	
02.07 02.07.07 002 024 5 2 2	Belanja Barang dan Jasa	51.998.000,00	47.348.438,00	(4.649.562,00)	
02.07 02.07.07 002 024 5 2 3	Belanja Modal	-	-	-	
02.07 02.07.07 006	Program Peningkatan Pengembangan Sistem Pelaporan Capaian Kinerja dan Keuangan	11.180.900,00	11.079.280,00	(101.620,00)	
02.07 02.07.07 006 005	Penyusunan Dokumen Perencanaan, Pengendalian, dan Laporan Capaian Kinerja SKPD (DBH Pajak dari Provinsi)	11.180.900,00	11.079.280,00	(101.620,00)	
02.07 02.07.07 006 005 5 2 1	Belanja Pegawai	-	-	-	
02.07 02.07.07 006 005 5 2 2	Belanja Barang dan Jasa	11.180.900,00	11.079.280,00	(101.620,00)	
02.07 02.07.07 006 005 5 2 3	Belanja Modal	-	-	-	

KODE REKENING	URAIAN	ANGGARAN (Rp)	REALISASI (Rp)	BERTAMBAH/ BERKURANG (Rp)	DASAR HUKUM
02.07 02.07.07 056	Program Peningkatan Pelayanan dan Pemberdayaan Masyarakat Berbasis Kewilayahan Kecamatan Ngampilan	1.267.018.765,00	1.248.592.159,00	(18.426.606,00)	
02.07 02.07.07 056 001	Penyelenggaraan Pemerintahan, Ketentraman dan Ketertiban Kecamatan Ngampilan (DBH Pajak dari Provinsi)	166.763.640,00	165.406.900,00	(1.356.740,00)	
02.07 02.07.07 056 001 5 2 1	Belanja Pegawai	24.760.000,00	24.200.000,00	(560.000,00)	
02.07 02.07.07 056 001 5 2 2	Belanja Barang dan Jasa	142.003.640,00	141.206.900,00	(796.740,00)	
02.07 02.07.07 056 001 5 2 3	Belanja Modal	-	-	-	
02.07 02.07.07 056 002	Penyelenggaraan Pelayanan, Informasi dan Pengaduan Masyarakat Kecamatan Ngampilan (DBH Pajak dari Provinsi)	42.762.395,00	41.151.369,00	(1.611.026,00)	
02.07 02.07.07 056 002 5 2 1	Belanja Pegawai	-	-	-	
02.07 02.07.07 056 002 5 2 2	Belanja Barang dan Jasa	42.762.395,00	41.151.369,00	(1.611.026,00)	
02.07 02.07.07 056 002 5 2 3	Belanja Modal	-	-	-	
02.07 02.07.07 056 003	Pembinaan Sosial dan Budaya Masyarakat Kecamatan Ngampilan (DBH Pajak dari Provinsi)	194.005.400,00	191.399.460,00	(2.605.940,00)	
02.07 02.07.07 056 003 5 2 1	Belanja Pegawai	16.500.000,00	16.500.000,00	-	
02.07 02.07.07 056 003 5 2 2	Belanja Barang dan Jasa	177.505.400,00	174.899.460,00	(2.605.940,00)	
02.07 02.07.07 056 003 5 2 3	Belanja Modal	-	-	-	
02.07 02.07.07 056 004	Pembinaan Ekonomi, Sosial dan Budaya Masyarakat Kelurahan Ngampilan (DBH Pajak dari Provinsi)	288.024.380,00	279.784.380,00	(8.240.000,00)	
02.07 02.07.07 056 004 5 2 1	Belanja Pegawai	4.000.000,00	4.000.000,00	-	
02.07 02.07.07 056 004 5 2 2	Belanja Barang dan Jasa	284.024.380,00	275.784.380,00	(8.240.000,00)	
02.07 02.07.07 056 004 5 2 3	Belanja Modal	-	-	-	
02.07 02.07.07 056 005	Pembinaan Ekonomi, Sosial dan Budaya Masyarakat Kelurahan Notoprajan (DBH Pajak dari Provinsi)	187.184.000,00	184.537.100,00	(2.646.900,00)	
02.07 02.07.07 056 005 5 2 1	Belanja Pegawai	6.550.000,00	6.400.000,00	(150.000,00)	
02.07 02.07.07 056 005 5 2 2	Belanja Barang dan Jasa	180.634.000,00	178.137.100,00	(2.496.900,00)	
02.07 02.07.07 056 005 5 2 3	Belanja Modal	-	-	-	
02.07 02.07.07 056 006	Penyelenggaraan Pembangunan Wilayah dan Pembinaan Perekonomian Masyarakat Kecamatan Ngampilan (DBH Pajak dari Provinsi)	388.278.950,00	386.312.950,00	(1.966.000,00)	
02.07 02.07.07 056 006 5 2 1	Belanja Pegawai	24.250.000,00	24.250.000,00	-	
02.07 02.07.07 056 006 5 2 2	Belanja Barang dan Jasa	364.028.950,00	362.062.950,00	(1.966.000,00)	
02.07 02.07.07 056 006 5 2 3	Belanja Modal	-	-	-	
	JUMLAH PENDAPATAN DAERAH :	406.800,00	897.500,00	490.700,00	
	JUMLAH BELANJA DAERAH :	3.538.788.915,00	3.438.417.691,76	(100.371.223,24)	
	SURPLUS/(DEFISIT)	(3.538.382.115,00)	(3.437.520.191,76)	100.861.923,24	

Keterangan :

- 1) Peraturan Daerah Kota Yogyakarta Nomor 3 Tahun 2012 tentang Retribusi Perizinan Tertentu (Lembaran Daerah Kota Yogyakarta Tahun 2012 Nomor 3)

URUSAN : 02. WAJIB NON PELAYANAN DASAR
 MACAM URUSAN : 02.07 - PEMBERDAYAAN MASYARAKAT DAN DESA
 ORGANISASI : 02.07.08 - KECAMATAN WIROBRAJAN

KODE REKENING	URAIAN	ANGGARAN (Rp)	REALISASI (Rp)	BERTAMBAH/BERKURANG (Rp)	DASAR HUKUM
02.07 02.07.08 00 00 4	PENDAPATAN DAERAH	28.000.000,00	35.832.900,00	7.832.900,00	
02.07 02.07.08 00 00 4 1	PENDAPATAN ASLI DAERAH	28.000.000,00	35.832.900,00	7.832.900,00	
02.07 02.07.08 00 00 4 1 2	Hasil Retribusi Daerah	25.000.000,00	32.620.000,00	7.620.000,00	
02.07 02.07.08 00 00 4 1 2 01	Retribusi Jasa Umum	25.000.000,00	32.620.000,00	7.620.000,00	
02.07 02.07.08 00 00 4 1 2 01 04	Retribusi Pelayanan Pemakaman dan Pengabuan Mayat - TPU Pracimoloyo	25.000.000,00	32.620.000,00	7.620.000,00	1)PD No 5 /2012
02.07 02.07.08 00 00 4 1 2 03	Retribusi Perizinan Tertentu	3.000.000,00	3.212.900,00	212.900,00	
02.07 02.07.08 00 00 4 1 2 03 06	Retribusi Izin Mendirikan Bangunan di Kecamatan	3.000.000,00	3.212.900,00	212.900,00	2)PD No 3/2012
02.07 02.07.08 00 00 5	BELANJA DAERAH	5.328.187.088,00	5.120.469.705,00	(207.717.383,00)	
02.07 02.07.08 00 00 5 1	BELANJA TIDAK LANGSUNG	2.070.300.380,00	2.017.278.159,00	(53.022.221,00)	
02.07 02.07.08 00 00 5 1 1	Belanja Pegawai (DAU dan PAD)	2.070.300.380,00	2.017.278.159,00	(53.022.221,00)	
02.07 02.07.08 00 00	BELANJA LANGSUNG	3.257.886.708,00	3.103.191.546,00	(154.695.162,00)	
02.07 02.07.08 001	Program Pelayanan Administrasi Perkantoran	648.674.292,00	598.493.383,00	(50.180.909,00)	
02.07 02.07.08 001 018	Penyediaan Rapat-Rapat Koordinasi dan Konsultasi (DBH Pajak dari Provinsi)	127.677.000,00	112.923.637,00	(14.753.363,00)	
02.07 02.07.08 001 018 5 2 1	Belanja Pegawai	-	-	-	
02.07 02.07.08 001 018 5 2 2	Belanja Barang dan Jasa	127.677.000,00	112.923.637,00	(14.753.363,00)	
02.07 02.07.08 001 018 5 2 3	Belanja Modal	-	-	-	
02.07 02.07.08 001 019	Penyediaan Jasa, Peralatan, dan Perlengkapan Kantor (DBH Pajak dari Provinsi)	422.380.700,00	388.183.754,00	(34.196.946,00)	
02.07 02.07.08 001 019 5 2 1	Belanja Pegawai	146.000.000,00	144.360.000,00	(1.640.000,00)	
02.07 02.07.08 001 019 5 2 2	Belanja Barang dan Jasa	194.638.200,00	167.295.868,00	(27.342.332,00)	
02.07 02.07.08 001 019 5 2 3	Belanja Modal	81.742.500,00	76.527.886,00	(5.214.614,00)	
02.07 02.07.08 001 020	Penyediaan Jasa Pengelola Pelayanan Perkantoran (DBH Pajak dari Provinsi)	98.616.592,00	97.385.992,00	(1.230.600,00)	
02.07 02.07.08 001 020 5 2 1	Belanja Pegawai	98.616.592,00	97.385.992,00	(1.230.600,00)	
02.07 02.07.08 001 020 5 2 2	Belanja Barang dan Jasa	-	-	-	
02.07 02.07.08 001 020 5 2 3	Belanja Modal	-	-	-	
02.07 02.07.08 002	Program Peningkatan Sarana dan Prasarana Aparatur	69.069.831,00	55.996.589,00	(13.073.242,00)	
02.07 02.07.08 002 022	Pemeliharaan Rutin/Berkala Gedung/Bangunan Kantor (DBH Pajak dari Provinsi)	12.071.121,00	12.071.121,00	-	
02.07 02.07.08 002 022 5 2 1	Belanja Pegawai	-	-	-	
02.07 02.07.08 002 022 5 2 2	Belanja Barang dan Jasa	12.071.121,00	12.071.121,00	-	
02.07 02.07.08 002 022 5 2 3	Belanja Modal	-	-	-	
02.07 02.07.08 002 024	Pemeliharaan Rutin/Berkala Kendaraan Dinas/Operasional (DBH Pajak dari Provinsi)	56.998.710,00	43.925.468,00	(13.073.242,00)	
02.07 02.07.08 002 024 5 2 1	Belanja Pegawai	-	-	-	
02.07 02.07.08 002 024 5 2 2	Belanja Barang dan Jasa	56.998.710,00	43.925.468,00	(13.073.242,00)	
02.07 02.07.08 002 024 5 2 3	Belanja Modal	-	-	-	
02.07 02.07.08 006	Program Peningkatan Pengembangan Sistem Pelaporan Capaian Kinerja dan Keuangan	12.554.280,00	12.208.720,00	(345.560,00)	
02.07 02.07.08 006 005	Penyusunan Dokumen Perencanaan, Pengendalian, dan Laporan Capaian Kinerja SKPD (DBH Pajak dari Provinsi)	12.554.280,00	12.208.720,00	(345.560,00)	
02.07 02.07.08 006 005 5 2 1	Belanja Pegawai	-	-	-	
02.07 02.07.08 006 005 5 2 2	Belanja Barang dan Jasa	12.554.280,00	12.208.720,00	(345.560,00)	
02.07 02.07.08 006 005 5 2 3	Belanja Modal	-	-	-	

KODE REKENING	URAIAN	ANGGARAN (Rp)	REALISASI (Rp)	BERTAMBAH/ BERKURANG (Rp)	DASAR HUKUM
02.07 02.07.08 057	Program Peningkatan Pelayanan dan Pemberdayaan Masyarakat Berbasis Kewilayahan Kecamatan Wirobrajan	2.527.588.305,00	2.436.492.854,00	(91.095.451,00)	
02.07 02.07.08 057 001	Penyelenggaraan Pemerintahan, Ketentraman dan Ketertiban Kecamatan Wirobrajan (DBH Pajak dari Provinsi)	325.953.200,00	314.781.480,00	(11.171.720,00)	
02.07 02.07.08 057 001 5 2 1	Belanja Pegawai	33.000.000,00	29.520.000,00	(3.480.000,00)	
02.07 02.07.08 057 001 5 2 2	Belanja Barang dan Jasa	292.953.200,00	285.261.480,00	(7.691.720,00)	
02.07 02.07.08 057 001 5 2 3	Belanja Modal	-	-	-	
02.07 02.07.08 057 002	Penyelenggaraan Pelayanan, Informasi dan Pengaduan Masyarakat Kecamatan Wirobrajan (DBH Pajak dari Provinsi)	96.823.585,00	95.266.559,00	(1.557.026,00)	
02.07 02.07.08 057 002 5 2 1	Belanja Pegawai	-	-	-	
02.07 02.07.08 057 002 5 2 2	Belanja Barang dan Jasa	96.823.585,00	95.266.559,00	(1.557.026,00)	
02.07 02.07.08 057 002 5 2 3	Belanja Modal	-	-	-	
02.07 02.07.08 057 003	Pembinaan Sosial dan Budaya Masyarakat Kecamatan Wirobrajan (DBH Pajak dari Provinsi)	339.710.700,00	302.755.000,00	(36.955.700,00)	
02.07 02.07.08 057 003 5 2 1	Belanja Pegawai	-	-	-	
02.07 02.07.08 057 003 5 2 2	Belanja Barang dan Jasa	339.710.700,00	302.755.000,00	(36.955.700,00)	
02.07 02.07.08 057 003 5 2 3	Belanja Modal	-	-	-	
02.07 02.07.08 057 004	Pembinaan Ekonomi, Sosial dan Budaya Masyarakat Kelurahan Pakuncen (DBH Pajak dari Provinsi)	219.118.000,00	210.264.600,00	(8.853.400,00)	
02.07 02.07.08 057 004 5 2 1	Belanja Pegawai	-	-	-	
02.07 02.07.08 057 004 5 2 2	Belanja Barang dan Jasa	219.118.000,00	210.264.600,00	(8.853.400,00)	
02.07 02.07.08 057 004 5 2 3	Belanja Modal	-	-	-	
02.07 02.07.08 057 005	Pembinaan Ekonomi, Sosial dan Budaya Masyarakat Kelurahan Wirobrajan (DBH Pajak dari Provinsi)	183.671.000,00	183.166.000,00	(505.000,00)	
02.07 02.07.08 057 005 5 2 1	Belanja Pegawai	-	-	-	
02.07 02.07.08 057 005 5 2 2	Belanja Barang dan Jasa	183.671.000,00	183.166.000,00	(505.000,00)	
02.07 02.07.08 057 005 5 2 3	Belanja Modal	-	-	-	
02.07 02.07.08 057 006	Pembinaan Ekonomi, Sosial dan Budaya Masyarakat Kelurahan Patangpuluhan (DBH Pajak dari Provinsi)	191.885.120,00	176.715.000,00	(15.170.120,00)	
02.07 02.07.08 057 006 5 2 1	Belanja Pegawai	-	-	-	
02.07 02.07.08 057 006 5 2 2	Belanja Barang dan Jasa	191.885.120,00	176.715.000,00	(15.170.120,00)	
02.07 02.07.08 057 006 5 2 3	Belanja Modal	-	-	-	
02.07 02.07.08 057 007	Penyelenggaraan Pembangunan Wilayah dan Pembinaan Perekonomian Masyarakat Kecamatan Wirobrajan (DBH Pajak dari Provinsi)	1.170.426.700,00	1.153.544.215,00	(16.882.485,00)	
02.07 02.07.08 057 007 5 2 1	Belanja Pegawai	-	-	-	
02.07 02.07.08 057 007 5 2 2	Belanja Barang dan Jasa	1.168.576.700,00	1.151.694.215,00	(16.882.485,00)	
02.07 02.07.08 057 007 5 2 3	Belanja Modal	1.850.000,00	1.850.000,00	-	
	JUMLAH PENDAPATAN DAERAH :	28.000.000,00	35.832.900,00	7.832.900,00	
	JUMLAH BELANJADAERAH :	5.328.187.088,00	5.120.469.705,00	(207.717.383,00)	
	SURPLUS/(DEFISIT) :	(5.300.187.088,00)	(5.084.636.805,00)	215.550.283,00	

Keterangan :

- Peraturan Daerah Kota Yogyakarta Nomor 5 Tahun 2012 tentang Retribusi Jasa Umum (Lembaran Daerah Kota Yogyakarta Tahun 2012 Nomor 5)
- Peraturan Daerah Kota Yogyakarta Nomor 3 Tahun 2012 tentang Retribusi Perizinan Tertentu (Lembaran Daerah Kota Yogyakarta Tahun 2012 Nomor 3)

URUSAN : 02. WAJIB NON PELAYANAN DASAR
 MACAM URUSAN : 02.07 - PEMBERDAYAAN MASYARAKAT DAN DESA
 ORGANISASI : 02.07.09 - KECAMATAN MANTRIJERON

KODE REKENING	URAIAN	ANGGARAN (Rp)	REALISASI (Rp)	BERTAMBAH/BERKURANG (Rp)	DASAR HUKUM
02.07 02.07.09 00 00 4	PENDAPATAN DAERAH	17.020.000,00	17.701.800,00	681.800,00	
02.07 02.07.09 00 00 4 1	PENDAPATAN ASLI DAERAH	17.020.000,00	17.701.800,00	681.800,00	
02.07 02.07.09 00 00 4 1 2	Hasil Retribusi Daerah	13.000.000,00	14.340.000,00	1.340.000,00	
02.07 02.07.09 00 00 4 1 2 01	Retribusi Jasa Umum	13.000.000,00	14.340.000,00	1.340.000,00	
02.07 02.07.09 00 00 4 1 2 01 04	Retribusi Pelayanan Pemakaman dan Pengabuan Mayat - TPU Sarilaya	13.000.000,00	14.340.000,00	1.340.000,00	1)PD No 5 /2012
02.07 02.07.09 00 00 4 1 2 03	Retribusi Perizinan Tertentu	4.020.000,00	3.361.800,00	(658.200,00)	
02.07 02.07.09 00 00 4 1 2 03 06	Retribusi Izin Mendirikan Bangunan di Kecamatan	4.020.000,00	3.361.800,00	(658.200,00)	2)PD No 3/2012
02.07 02.07.09 00 00 5	BELANJA DAERAH	5.185.611.555,00	4.983.133.525,22	(202.478.029,78)	
02.07 02.07.09 00 00 5 1	BELANJA TIDAK LANGSUNG	1.863.887.341,00	1.813.224.818,00	(50.662.523,00)	
02.07 02.07.09 00 00 5 1 1	Belanja Pegawai (DAU)	1.863.887.341,00	1.813.224.818,00	(50.662.523,00)	
02.07 02.07.09 00 00	BELANJA LANGSUNG	3.321.724.214,00	3.169.908.707,22	(151.815.506,78)	
02.07 02.07.09 01	Program Pelayanan Administrasi Perkantoran	596.394.860,00	573.019.962,00	(23.374.898,00)	
02.07 02.07.09 001 018	Penyediaan Rapat-Rapat Koordinasi dan Konsultasi (DBH Pajak dari Provinsi)	100.015.300,00	97.002.800,00	(3.012.500,00)	
02.07 02.07.09 001 018 5 2 1	Belanja Pegawai	-	-	-	
02.07 02.07.09 001 018 5 2 2	Belanja Barang dan Jasa	100.015.300,00	97.002.800,00	(3.012.500,00)	
02.07 02.07.09 001 018 5 2 3	Belanja Modal	-	-	-	
02.07 02.07.09 001 019	Penyediaan Jasa, Peralatan, dan Perlengkapan Kantor (DBH Pajak dari Provinsi)	471.725.400,00	451.363.002,00	(20.362.398,00)	
02.07 02.07.09 001 019 5 2 1	Belanja Pegawai	146.000.000,00	146.000.000,00	-	
02.07 02.07.09 001 019 5 2 2	Belanja Barang dan Jasa	251.525.400,00	235.518.502,00	(16.006.898,00)	
02.07 02.07.09 001 019 5 2 3	Belanja Modal	74.200.000,00	69.844.500,00	(4.355.500,00)	
02.07 02.07.09 001 020	Penyediaan Jasa Pengelola Pelayanan Perkantoran (DBH Pajak dari Provinsi)	24.654.160,00	24.654.160,00	-	
02.07 02.07.09 001 020 5 2 1	Belanja Pegawai	24.654.160,00	24.654.160,00	-	
02.07 02.07.09 001 020 5 2 2	Belanja Barang dan Jasa	-	-	-	
02.07 02.07.09 001 020 5 2 3	Belanja Modal	-	-	-	
02.07 02.07.09 002	Program Peningkatan Sarana dan Prasarana Aparatur	215.922.914,00	200.317.513,00	(15.605.401,00)	
02.07 02.07.09 002 022	Pemeliharaan Rutin/Berkala Gedung/Bangunan Kantor (DBH Pajak dari Provinsi)	154.772.914,00	153.993.914,00	(779.000,00)	
02.07 02.07.09 002 022 5 2 1	Belanja Pegawai	-	-	-	
02.07 02.07.09 002 022 5 2 2	Belanja Barang dan Jasa	89.272.914,00	89.272.914,00	-	
02.07 02.07.09 002 022 5 2 3	Belanja Modal	65.500.000,00	64.721.000,00	(779.000,00)	
02.07 02.07.09 002 024	Pemeliharaan Rutin/Berkala Kendaraan Dinas/Operasional (DBH Pajak dari Provinsi)	61.150.000,00	46.323.599,00	(14.826.401,00)	
02.07 02.07.09 002 024 5 2 1	Belanja Pegawai	-	-	-	
02.07 02.07.09 002 024 5 2 2	Belanja Barang dan Jasa	61.150.000,00	46.323.599,00	(14.826.401,00)	
02.07 02.07.09 002 024 5 2 3	Belanja Modal	-	-	-	
02.07 02.07.09 006	Program Peningkatan Pengembangan Sistem Pelaporan Capaian Kinerja dan Keuangan	4.680.000,00	4.676.000,00	(4.000,00)	
02.07 02.07.09 006 005	Penyusunan Dokumen Perencanaan, Pengendalian, dan Laporan Capaian Kinerja SKPD (DBH Pajak dari Provinsi)	4.680.000,00	4.676.000,00	(4.000,00)	
02.07 02.07.09 006 005 5 2 1	Belanja Pegawai	-	-	-	
02.07 02.07.09 006 005 5 2 2	Belanja Barang dan Jasa	4.680.000,00	4.676.000,00	(4.000,00)	
02.07 02.07.09 006 005 5 2 3	Belanja Modal	-	-	-	

KODE REKENING	URAIAN	ANGGARAN (Rp)	REALISASI (Rp)	BERTAMBAH/ BERKURANG (Rp)	DASAR HUKUM
02.07 02.07.09 058	Program Peningkatan Pelayanan dan Pemberdayaan Masyarakat Berbasis Kewilayahan Kecamatan Mantrijeron	2.504.726.440,00	2.391.895.232,22	(112.831.207,78)	
02.07 02.07.09 058 001	Penyelenggaraan Pemerintahan, Ketentraman dan Ketertiban Kecamatan Mantrijeron (DBH Pajak dari Provinsi)	281.038.000,00	273.704.000,00	(7.334.000,00)	
02.07 02.07.09 058 001 5 2 1	Belanja Pegawai	30.700.000,00	25.800.000,00	(4.900.000,00)	
02.07 02.07.09 058 001 5 2 2	Belanja Barang dan Jasa	250.338.000,00	247.904.000,00	(2.434.000,00)	
02.07 02.07.09 058 001 5 2 3	Belanja Modal	-	-	-	
02.07 02.07.09 058 002	Penyelenggaraan Pelayanan, Informasi dan Pengaduan Masyarakat Kecamatan Mantrijeron (DBH Pajak dari Provinsi)	114.078.220,00	113.216.380,00	(861.840,00)	
02.07 02.07.09 058 002 5 2 1	Belanja Pegawai	-	-	-	
02.07 02.07.09 058 002 5 2 2	Belanja Barang dan Jasa	114.078.220,00	113.216.380,00	(861.840,00)	
02.07 02.07.09 058 002 5 2 3	Belanja Modal	-	-	-	
02.07 02.07.09 058 003	Pembinaan Sosial dan Budaya Masyarakat Kecamatan Mantrijeron (DBH Pajak dari Provinsi)	346.514.500,00	326.849.500,00	(19.665.000,00)	
02.07 02.07.09 058 003 5 2 1	Belanja Pegawai	28.450.000,00	28.300.000,00	(150.000,00)	
02.07 02.07.09 058 003 5 2 2	Belanja Barang dan Jasa	318.064.500,00	298.549.500,00	(19.515.000,00)	
02.07 02.07.09 058 003 5 2 3	Belanja Modal	-	-	-	
02.07 02.07.09 058 004	Pembinaan Ekonomi, Sosial dan Budaya Masyarakat Kelurahan Gedongkiwo (DBH Pajak dari Provinsi)	311.941.000,00	291.071.000,00	(20.870.000,00)	
02.07 02.07.09 058 004 5 2 1	Belanja Pegawai	21.200.000,00	20.625.000,00	(575.000,00)	
02.07 02.07.09 058 004 5 2 2	Belanja Barang dan Jasa	290.741.000,00	270.446.000,00	(20.295.000,00)	
02.07 02.07.09 058 004 5 2 3	Belanja Modal	-	-	-	
02.07 02.07.09 058 005	Pembinaan Ekonomi, Sosial dan Budaya Masyarakat Kelurahan Suryodiningratan (DBH Pajak dari Provinsi)	267.137.000,00	263.436.783,00	(3.700.217,00)	
02.07 02.07.09 058 005 5 2 1	Belanja Pegawai	20.800.000,00	20.800.000,00	-	
02.07 02.07.09 058 005 5 2 2	Belanja Barang dan Jasa	246.337.000,00	242.636.783,00	(3.700.217,00)	
02.07 02.07.09 058 005 5 2 3	Belanja Modal	-	-	-	
02.07 02.07.09 058 006	Pembinaan Ekonomi, Sosial dan Budaya Masyarakat Kelurahan Mantrijeron (DBH Pajak dari Provinsi)	294.086.500,00	272.384.250,00	(21.702.250,00)	
02.07 02.07.09 058 006 5 2 1	Belanja Pegawai	19.400.000,00	18.900.000,00	(500.000,00)	
02.07 02.07.09 058 006 5 2 2	Belanja Barang dan Jasa	274.686.500,00	253.484.250,00	(21.202.250,00)	
02.07 02.07.09 058 006 5 2 3	Belanja Modal	-	-	-	
02.07 02.07.09 058 007	Penyelenggaraan Pembangunan Wilayah dan Pembinaan Perekonomian Masyarakat Kecamatan Mantrijeron (DBH Pajak dari Provinsi)	889.931.220,00	851.233.319,22	(38.697.900,78)	
02.07 02.07.09 058 007 5 2 1	Belanja Pegawai	24.550.000,00	11.400.000,00	(13.150.000,00)	
02.07 02.07.09 058 007 5 2 2	Belanja Barang dan Jasa	865.381.220,00	839.833.319,22	(25.547.900,78)	
02.07 02.07.09 058 007 5 2 3	Belanja Modal	-	-	-	
	JUMLAH PENDAPATAN DAERAH :	17.020.000,00	17.701.800,00	681.800,00	
	JUMLAH BELANJA DAERAH :	5.185.611.555,00	4.983.133.525,22	(202.478.029,78)	
	SURPLUS/(DEFISIT) :	(5.168.591.555,00)	(4.965.431.725,22)	203.159.829,78	

Keterangan :

- Peraturan Daerah Kota Yogyakarta Nomor 5 Tahun 2012 tentang Retribusi Jasa Umum (Lembaran Daerah Kota Yogyakarta Tahun 2012 Nomor 5)
- Peraturan Daerah Kota Yogyakarta Nomor 3 Tahun 2012 tentang Retribusi Perizinan Tertentu (Lembaran Daerah Kota Yogyakarta Tahun 2012 Nomor 3)

URUSAN : 02. WAJIB NON PELAYANAN DASAR
 MACAM URUSAN : 02.07 - PEMBERDAYAAN MASYARAKAT DAN DESA
 ORGANISASI : 02.07.10 - KECAMATAN KRATON

KODE REKENING	URAIAN	ANGGARAN (Rp)	REALISASI (Rp)	BERTAMBAH/BERKURANG (Rp)	DASAR HUKUM
02.07 02.07.10 00 00 4	PENDAPATAN DAERAH	200.000,00	-	(200.000,00)	
02.07 02.07.10 00 00 4 1	PENDAPATAN ASLI DAERAH	200.000,00	-	(200.000,00)	
02.07 02.07.10 00 00 4 1 2	Hasil Retribusi Daerah	200.000,00	-	(200.000,00)	
02.07 02.07.10 00 00 4 1 2 03	Retribusi Perizinan Tertentu	200.000,00	-	(200.000,00)	
02.07 02.07.10 00 00 4 1 2 03 06	Retribusi Izin Mendirikan Bangunan di Kecamatan	200.000,00	-	(200.000,00)	1) PD No 3/2012
02.07 02.07.10 00 00 5	BELANJA DAERAH	4.871.705.345,00	4.511.448.412,34	(360.256.932,66)	
02.07 02.07.10 00 00 5 1	BELANJA TIDAK LANGSUNG	2.036.396.845,00	1.938.937.101,00	(97.459.744,00)	
02.07 02.07.10 00 00 5 1 1	Belanja Pegawai (DAU dan PAD)	2.036.396.845,00	1.938.937.101,00	(97.459.744,00)	
02.07 02.07.10 00 00	BELANJA LANGSUNG	2.835.308.500,00	2.572.511.311,34	(262.797.188,66)	
02.07 02.07.10 001	Program Pelayanan Administrasi Perkantoran	655.537.000,00	608.782.668,00	(46.754.332,00)	
02.07 02.07.10 001 018	Penyediaan Rapat-Rapat Koordinasi dan Konsultasi DBH Pajak dari Provinsi)	111.044.500,00	99.745.650,00	(11.298.850,00)	
02.07 02.07.10 001 018 5 2 1	Belanja Pegawai	-	-	-	
02.07 02.07.10 001 018 5 2 2	Belanja Barang dan Jasa	111.044.500,00	99.745.650,00	(11.298.850,00)	
02.07 02.07.10 001 018 5 2 3	Belanja Modal	-	-	-	
02.07 02.07.10 001 019	Penyediaan Jasa, Peralatan, dan Perlengkapan Kantor DBH Pajak dari Provinsi)	421.202.000,00	386.381.592,00	(34.820.408,00)	
02.07 02.07.10 001 019 5 2 1	Belanja Pegawai	170.000.000,00	170.000.000,00	-	
02.07 02.07.10 001 019 5 2 2	Belanja Barang dan Jasa	220.312.800,00	186.427.004,00	(33.885.796,00)	
02.07 02.07.10 001 019 5 2 3	Belanja Modal	30.889.200,00	29.954.588,00	(934.612,00)	
02.07 02.07.10 001 020	Penyediaan Jasa Pengelola Pelayanan Perkantoran DBH Pajak dari Provinsi)	123.290.500,00	122.655.426,00	(635.074,00)	
02.07 02.07.10 001 020 5 2 1	Belanja Pegawai	123.290.500,00	122.655.426,00	(635.074,00)	
02.07 02.07.10 001 020 5 2 2	Belanja Barang dan Jasa	-	-	-	
02.07 02.07.10 001 020 5 2 3	Belanja Modal	-	-	-	
02.07 02.07.10 002	Program Peningkatan Sarana dan Prasarana Aparatur	108.940.000,00	76.398.621,00	(32.541.379,00)	
02.07 02.07.10 002 022	Pemeliharaan Rutin/Berkala Gedung/Bangunan Kantor DBH Pajak dari Provinsi)	49.350.000,00	44.858.025,00	(4.491.975,00)	
02.07 02.07.10 002 022 5 2 1	Belanja Pegawai	-	-	-	
02.07 02.07.10 002 022 5 2 2	Belanja Barang dan Jasa	49.350.000,00	44.858.025,00	(4.491.975,00)	
02.07 02.07.10 002 022 5 2 3	Belanja Modal	-	-	-	
02.07 02.07.10 002 024	Pemeliharaan Rutin/Berkala Kendaraan Dinas/Operasional (DBH Pajak dari Provinsi)	59.590.000,00	31.540.596,00	(28.049.404,00)	
02.07 02.07.10 002 024 5 2 1	Belanja Pegawai	-	-	-	
02.07 02.07.10 002 024 5 2 2	Belanja Barang dan Jasa	59.590.000,00	31.540.596,00	(28.049.404,00)	
02.07 02.07.10 002 024 5 2 3	Belanja Modal	-	-	-	
02.07 02.07.10 006	Program Peningkatan Pengembangan Sistem Pelaporan Capaian Kinerja dan Keuangan	19.181.000,00	12.585.005,00	(6.595.995,00)	
02.07 02.07.10 006 005	Penyusunan Dokumen Perencanaan, Pengendalian, dan Laporan Capaian Kinerja SKPD DBH Pajak dari Provinsi)	19.181.000,00	12.585.005,00	(6.595.995,00)	
02.07 02.07.10 006 005 5 2 1	Belanja Pegawai	-	-	-	
02.07 02.07.10 006 005 5 2 2	Belanja Barang dan Jasa	19.181.000,00	12.585.005,00	(6.595.995,00)	
02.07 02.07.10 006 005 5 2 3	Belanja Modal	-	-	-	

KODE REKENING	URAIAN	ANGGARAN (Rp)	REALISASI (Rp)	BERTAMBAH/ BERKURANG (Rp)	DASAR HUKUM
02.07 02.07.10 059	Program Peningkatan Pelayanan dan Pemberdayaan Masyarakat Berbasis Kewilayahan Kecamatan Kraton	2.051.650.500,00	1.874.745.017,34	(176.905.482,66)	
02.07 02.07.10 059 001	Penyelenggaraan Pemerintahan, Ketentraman dan Ketertiban Kecamatan Kraton (DBH Pajak dari Provinsi)	340.837.950,00	279.529.460,00	(61.308.490,00)	
02.07 02.07.10 059 001 5 2 1	Belanja Pegawai	69.760.000,00	38.960.000,00	(30.800.000,00)	
02.07 02.07.10 059 001 5 2 2	Belanja Barang dan Jasa	270.727.950,00	240.219.460,00	(30.508.490,00)	
02.07 02.07.10 059 001 5 2 3	Belanja Modal	350.000,00	350.000,00	-	
02.07 02.07.10 059 002	Penyelenggaraan Pelayanan, Informasi dan Pengaduan Masyarakat Kecamatan Kraton (DBH Pajak dari Provinsi)	81.804.200,00	69.965.581,00	(11.838.619,00)	
02.07 02.07.10 059 002 5 2 1	Belanja Pegawai	-	-	-	
02.07 02.07.10 059 002 5 2 2	Belanja Barang dan Jasa	81.804.200,00	69.965.581,00	(11.838.619,00)	
02.07 02.07.10 059 002 5 2 3	Belanja Modal	-	-	-	
02.07 02.07.10 059 003	Pembinaan Sosial dan Budaya Masyarakat Kecamatan Kraton (DBH Pajak dari Provinsi)	392.532.000,00	366.975.500,00	(25.556.500,00)	
02.07 02.07.10 059 003 5 2 1	Belanja Pegawai	14.650.000,00	14.650.000,00	-	
02.07 02.07.10 059 003 5 2 2	Belanja Barang dan Jasa	377.882.000,00	352.325.500,00	(25.556.500,00)	
02.07 02.07.10 059 003 5 2 3	Belanja Modal	-	-	-	
02.07 02.07.10 059 004	Pembinaan Ekonomi, Sosial dan Budaya Masyarakat Kelurahan Patehan (DBH Pajak dari Provinsi)	197.656.000,00	194.094.900,00	(3.561.100,00)	
02.07 02.07.10 059 004 5 2 1	Belanja Pegawai	500.000,00	-	(500.000,00)	
02.07 02.07.10 059 004 5 2 2	Belanja Barang dan Jasa	197.156.000,00	194.094.900,00	(3.061.100,00)	
02.07 02.07.10 059 004 5 2 3	Belanja Modal	-	-	-	
02.07 02.07.10 059 005	Pembinaan Ekonomi, Sosial dan Budaya Masyarakat Kelurahan Panembahan (DBH Pajak dari Provinsi)	269.720.100,00	259.445.950,00	(10.274.150,00)	
02.07 02.07.10 059 005 5 2 1	Belanja Pegawai	1.800.000,00	-	(1.800.000,00)	
02.07 02.07.10 059 005 5 2 2	Belanja Barang dan Jasa	267.920.100,00	259.445.950,00	(8.474.150,00)	
02.07 02.07.10 059 005 5 2 3	Belanja Modal	-	-	-	
02.07 02.07.10 059 006	Pembinaan Ekonomi, Sosial dan Budaya Masyarakat Kelurahan Kadipaten (DBH Pajak dari Provinsi)	200.456.950,00	197.286.950,00	(3.170.000,00)	
02.07 02.07.10 059 006 5 2 1	Belanja Pegawai	850.000,00	-	(850.000,00)	
02.07 02.07.10 059 006 5 2 2	Belanja Barang dan Jasa	199.606.950,00	197.286.950,00	(2.320.000,00)	
02.07 02.07.10 059 006 5 2 3	Belanja Modal	-	-	-	
02.07 02.07.10 059 007	Penyelenggaraan Pembangunan Wilayah dan Pembinaan Perekonomian Masyarakat Kecamatan Kraton (DBH Pajak dari Provinsi)	568.643.300,00	507.446.676,34	(61.196.623,66)	
02.07 02.07.10 059 007 5 2 1	Belanja Pegawai	1.950.000,00	1.350.000,00	(600.000,00)	
02.07 02.07.10 059 007 5 2 2	Belanja Barang dan Jasa	566.693.300,00	506.096.676,34	(60.596.623,66)	
02.07 02.07.10 059 007 5 2 3	Belanja Modal	-	-	-	
	JUMLAH PENDAPATAN DAERAH :	200.000,00	-	(200.000,00)	
	JUMLAH BELANJA DAERAH :	4.871.705.345,00	4.511.448.412,34	(360.256.932,66)	
	SURPLUS/(DEFISIT) :	(4.871.505.345,00)	(4.511.448.412,34)	360.056.932,66	

Keterangan :

- 1) Peraturan Daerah Kota Yogyakarta Nomor 3 Tahun 2012 tentang Retribusi Perizinan Tertentu (Lembaran Daerah Kota Yogyakarta Tahun 2012 Nomor 3)

URUSAN : 02. WAJIB NON PELAYANAN DASAR
 MACAM URUSAN : 02.07 -PEMBERDAYAAN MASYARAKAT DAN DESA
 ORGANISASI : 02.07.11 - KECAMATAN GONDONAMAN

KODE REKENING	URAIAN	ANGGARAN (Rp)	REALISASI (Rp)	BERTAMBAH/BERKURANG (Rp)	DASAR HUKUM
02.07 02.07.11 00 00 4	PENDAPATAN DAERAH	20.402.000,00	20.000.000,00	(402.000,00)	
02.07 02.07.11 00 00 4 1	PENDAPATAN ASLI DAERAH	20.402.000,00	20.000.000,00	(402.000,00)	
02.07 02.07.11 00 00 4 1 2 01	Retribusi Jasa Umum	20.000.000,00	20.000.000,00	-	
02.07 02.07.11 00 00 4 1 2 01 05	Retribusi Pelayanan Parkir di Tepi Jalan Umum	20.000.000,00	20.000.000,00	-	1) PD No 5/2012
02.07 02.07.11 00 00 4 1 2	Hasil Retribusi Daerah	402.000,00	-	(402.000,00)	
02.07 02.07.11 00 00 4 1 2 03	Retribusi Perizinan Tertentu	402.000,00	-	(402.000,00)	
02.07 02.07.11 00 00 4 1 2 03 06	Retribusi Izin Mendirikan Bangunan di Kecamatan	402.000,00	-	(402.000,00)	2) PD No 3/2012
02.07 02.07.11 00 00 5	BELANJA DAERAH	3.826.924.412,00	3.644.010.088,40	(182.914.323,60)	
02.07 02.07.11 00 00 5 1	BELANJA TIDAK LANGSUNG	1.545.189.726,00	1.441.695.648,00	(103.494.078,00)	
02.07 02.07.11 00 00 5 1 1	Belanja Pegawai (DAU dan PAD)	1.545.189.726,00	1.441.695.648,00	(103.494.078,00)	
02.07 02.07.11 00 00	BELANJA LANGSUNG	2.281.734.686,00	2.202.314.440,40	(79.420.245,60)	
02.07 02.07.11 001	<i>Program Pelayanan Administrasi Perkantoran</i>	534.648.296,00	511.520.613,00	(23.127.683,00)	
02.07 02.07.11 001 018	Penyediaan Rapat-Rapat Koordinasi dan Konsultasi (DBH Pajak dari Provinsi)	68.184.000,00	65.452.000,00	(2.732.000,00)	
02.07 02.07.11 001 018 5 2 1	Belanja Pegawai	-	-	-	
02.07 02.07.11 001 018 5 2 2	Belanja Barang dan Jasa	68.184.000,00	65.452.000,00	(2.732.000,00)	
02.07 02.07.11 001 018 5 2 3	Belanja Modal	-	-	-	
02.07 02.07.11 001 019	Penyediaan Jasa, Peralatan, dan Perlengkapan Kantor (DBH Pajak dari Provinsi)	418.386.600,00	397.990.917,00	(20.395.683,00)	
02.07 02.07.11 001 019 5 2 1	Belanja Pegawai	135.720.000,00	133.280.000,00	(2.440.000,00)	
02.07 02.07.11 001 019 5 2 2	Belanja Barang dan Jasa	221.813.000,00	203.857.317,00	(17.955.683,00)	
02.07 02.07.11 001 019 5 2 3	Belanja Modal	60.853.600,00	60.853.600,00	-	
02.07 02.07.11 001 020	Penyediaan Jasa Pengelola Pelayanan Perkantoran (DBH Pajak dari Provinsi)	48.077.696,00	48.077.696,00	-	
02.07 02.07.11 001 020 5 2 1	Belanja Pegawai	48.077.696,00	48.077.696,00	-	
02.07 02.07.11 001 020 5 2 2	Belanja Barang dan Jasa	-	-	-	
02.07 02.07.11 001 020 5 2 3	Belanja Modal	-	-	-	
02.07 02.07.11 002	<i>Program Peningkatan Sarana dan Prasarana Aparatur</i>	365.193.250,00	347.658.947,40	(17.534.302,60)	
02.07 02.07.11 002 022	Pemeliharaan Rutin/Berkala Gedung/Bangunan Kantor (DBH Pajak dari Provinsi)	301.700.000,00	300.409.364,40	(1.290.635,60)	
02.07 02.07.11 002 022 5 2 1	Belanja Pegawai	-	-	-	
02.07 02.07.11 002 022 5 2 2	Belanja Barang dan Jasa	193.700.000,00	193.700.000,00	-	
02.07 02.07.11 002 022 5 2 3	Belanja Modal	108.000.000,00	106.709.364,40	(1.290.635,60)	
02.07 02.07.11 002 024	Pemeliharaan Rutin/Berkala Kendaraan Dinas/Operasional (DBH Pajak dari Provinsi)	63.493.250,00	47.249.583,00	(16.243.667,00)	
02.07 02.07.11 002 024 5 2 1	Belanja Pegawai	-	-	-	
02.07 02.07.11 002 024 5 2 2	Belanja Barang dan Jasa	63.493.250,00	47.249.583,00	(16.243.667,00)	
02.07 02.07.11 002 024 5 2 3	Belanja Modal	-	-	-	
02.07 02.07.11 006	<i>Program Peningkatan Pengembangan Sistem Pelaporan Capaian Kinerja dan Keuangan</i>	5.820.000,00	5.811.925,00	(8.075,00)	
02.07 02.07.11 006 005	Penyusunan Dokumen Perencanaan, Pengendalian, dan Laporan Capaian Kinerja SKPD (DBH Pajak dari Provinsi)	5.820.000,00	5.811.925,00	(8.075,00)	
02.07 02.07.11 006 005 5 2 1	Belanja Pegawai	-	-	-	
02.07 02.07.11 006 005 5 2 2	Belanja Barang dan Jasa	5.820.000,00	5.811.925,00	(8.075,00)	
02.07 02.07.11 006 005 5 2 3	Belanja Modal	-	-	-	

KODE REKENING	URAIAN	ANGGARAN (Rp)	REALISASI (Rp)	BERTAMBAH/ BERKURANG (Rp)	DASAR HUKUM
02.07 02.07.11 060	Program Peningkatan Pelayanan dan Pemberdayaan Masyarakat Berbasis Kewilayahan Kecamatan Gondomanan	1.376.073.140,00	1.337.322.955,00	(38.750.185,00)	
02.07 02.07.11 060 001	Penyelenggaraan Pemerintahan, Ketentraman dan Ketertiban Kecamatan Gondomanan (DBH Pajak dari Provinsi)	330.962.200,00	325.436.075,00	(5.526.125,00)	
02.07 02.07.11 060 001 5 2 1	Belanja Pegawai	97.900.000,00	92.780.000,00	(5.120.000,00)	
02.07 02.07.11 060 001 5 2 2	Belanja Barang dan Jasa	233.062.200,00	232.656.075,00	(406.125,00)	
02.07 02.07.11 060 001 5 2 3	Belanja Modal	-	-	-	
02.07 02.07.11 060 002	Penyelenggaraan Pelayanan, Informasi dan Pengaduan Masyarakat Kecamatan Gondomanan (DBH Pajak dari Provinsi)	60.029.600,00	59.746.300,00	(283.300,00)	
02.07 02.07.11 060 002 5 2 1	Belanja Pegawai	-	-	-	
02.07 02.07.11 060 002 5 2 2	Belanja Barang dan Jasa	60.029.600,00	59.746.300,00	(283.300,00)	
02.07 02.07.11 060 002 5 2 3	Belanja Modal	-	-	-	
02.07 02.07.11 060 003	Pembinaan Sosial dan Budaya Masyarakat Kecamatan Gondomanan (DBH Pajak dari Provinsi)	286.124.500,00	285.175.400,00	(949.100,00)	
02.07 02.07.11 060 003 5 2 1	Belanja Pegawai	9.400.000,00	9.400.000,00	-	
02.07 02.07.11 060 003 5 2 2	Belanja Barang dan Jasa	276.724.500,00	275.775.400,00	(949.100,00)	
02.07 02.07.11 060 003 5 2 3	Belanja Modal	-	-	-	
02.07 02.07.11 060 004	Pembinaan Ekonomi, Sosial dan Budaya Masyarakat Kelurahan Ngupasan (DBH Pajak dari Provinsi)	137.812.500,00	114.594.100,00	(23.218.400,00)	
02.07 02.07.11 060 004 5 2 1	Belanja Pegawai	3.750.000,00	3.750.000,00	-	
02.07 02.07.11 060 004 5 2 2	Belanja Barang dan Jasa	134.062.500,00	110.844.100,00	(23.218.400,00)	
02.07 02.07.11 060 004 5 2 3	Belanja Modal	-	-	-	
02.07 02.07.11 060 005	Pembinaan Ekonomi, Sosial dan Budaya Masyarakat Kelurahan Prawirodirjan (DBH Pajak dari Provinsi)	219.922.500,00	219.772.400,00	(150.100,00)	
02.07 02.07.11 060 005 5 2 1	Belanja Pegawai	3.450.000,00	3.450.000,00	-	
02.07 02.07.11 060 005 5 2 2	Belanja Barang dan Jasa	216.472.500,00	216.322.400,00	(150.100,00)	
02.07 02.07.11 060 005 5 2 3	Belanja Modal	-	-	-	
02.07 02.07.11 060 006	Penyelenggaraan Pembangunan Wilayah dan Pembinaan Perekonomian Masyarakat Kecamatan Gondomanan (DBH Pajak dari Provinsi)	341.221.840,00	332.598.680,00	(8.623.160,00)	
02.07 02.07.11 060 006 5 2 1	Belanja Pegawai	-	-	-	
02.07 02.07.11 060 006 5 2 2	Belanja Barang dan Jasa	341.221.840,00	332.598.680,00	(8.623.160,00)	
02.07 02.07.11 060 006 5 2 3	Belanja Modal	-	-	-	
	JUMLAH PENDAPATAN DAERAH :	20.402.000,00	20.000.000,00	(402.000,00)	
	JUMLAH BELANJA DAERAH :	3.826.924.412,00	3.644.010.088,40	(182.914.323,60)	
	SURPLUS/(DEFISIT) :	(3.806.522.412,00)	(3.624.010.088,40)	182.512.323,60	

Keterangan :

- Peraturan Daerah Kota Yogyakarta Nomor 5 Tahun 2012 tentang Retribusi Jasa Umum (Lembaran Daerah Kota Yogyakarta Tahun 2012 Nomor 5)
- Peraturan Daerah Kota Yogyakarta Nomor 3 Tahun 2012 tentang Retribusi Perizinan Tertentu (Lembaran Daerah Kota Yogyakarta Tahun 2012 Nomor 3)

URUSAN : 02. WAJIB NON PELAYANAN DASAR
 MACAM URUSAN : 02.07 - PEMBERDAYAAN MASYARAKAT DAN DESA
 ORGANISASI : 02.07.12 - KECAMATAN MERGANGSAN

KODE REKENING	URAIAN	ANGGARAN (Rp)	REALISASI (Rp)	BERTAMBAH/BERKURANG (Rp)	DASAR HUKUM
02.07 02.07.12 00 00 4	PENDAPATAN DAERAH	29.200.000,00	32.153.200,00	2.953.200,00	
02.07 02.07.12 00 00 4 1	PENDAPATAN ASLI DAERAH	29.200.000,00	32.153.200,00	2.953.200,00	
02.07 02.07.12 00 00 4 1 2	Hasil Retribusi Daerah	28.000.000,00	29.195.000,00	1.195.000,00	
02.07 02.07.12 00 00 4 1 2 01	Retribusi Jasa Umum	28.000.000,00	29.195.000,00	1.195.000,00	
02.07 02.07.12 00 00 4 1 2 01 04	Retribusi Pelayanan Pemakaman dan Pengabuan Mayat - TPU Sasonoloyo	28.000.000,00	29.195.000,00	1.195.000,00	1)PD No 5 /2012
02.07 02.07.12 00 00 4 1 2 03	Retribusi Perizinan Tertentu	1.200.000,00	2.958.200,00	1.758.200,00	
02.07 02.07.12 00 00 4 1 2 03 06	Retribusi Izin Mendirikan Bangunan di Kecamatan	1.200.000,00	2.958.200,00	1.758.200,00	2)PD No 3/2012
02.07 02.07.12 00 00 5	BELANJA DAERAH	4.705.773.014,00	4.385.584.343,26	(320.188.670,74)	
02.07 02.07.12 00 00 5 1	BELANJA TIDAK LANGSUNG	1.728.928.012,00	1.619.600.307,00	(109.327.705,00)	
02.07 02.07.12 00 00 5 1 1	Belanja Pegawai (DAU dan PAD)	1.728.928.012,00	1.619.600.307,00	(109.327.705,00)	
02.07 02.07.12 00 00	BELANJA LANGSUNG	2.976.845.002,00	2.765.984.036,26	(210.860.965,74)	
02.07 02.07.12 001	Program Pelayanan Administrasi Perkantoran	439.790.949,00	412.224.936,26	(27.566.012,74)	
02.07 02.07.12 001 018	Penyediaan Rapat-Rapat Koordinasi dan Konsultasi (DBH Pajak dari Provinsi)	74.034.000,00	62.615.355,00	(11.418.645,00)	
02.07 02.07.12 001 018 5 2 1	Belanja Pegawai	-	-	-	
02.07 02.07.12 001 018 5 2 2	Belanja Barang dan Jasa	74.034.000,00	62.615.355,00	(11.418.645,00)	
02.07 02.07.12 001 018 5 2 3	Belanja Modal	-	-	-	
02.07 02.07.12 001 019	Penyediaan Jasa, Peralatan, dan Perlengkapan Kantor (DBH Pajak dari Provinsi)	291.794.000,00	275.647.139,00	(16.146.861,00)	
02.07 02.07.12 001 019 5 2 1	Belanja Pegawai	-	-	-	
02.07 02.07.12 001 019 5 2 2	Belanja Barang dan Jasa	281.294.000,00	265.191.139,00	(16.102.861,00)	
02.07 02.07.12 001 019 5 2 3	Belanja Modal	10.500.000,00	10.456.000,00	(44.000,00)	
02.07 02.07.12 001 020	Penyediaan Jasa Pengelola Pelayanan Perkantoran (DBH Pajak dari Provinsi)	73.962.949,00	73.962.442,26	(506,74)	
02.07 02.07.12 001 020 5 2 1	Belanja Pegawai	73.962.949,00	73.962.442,26	(506,74)	
02.07 02.07.12 001 020 5 2 2	Belanja Barang dan Jasa	-	-	-	
02.07 02.07.12 001 020 5 2 3	Belanja Modal	-	-	-	
02.07 02.07.12 002	Program Peningkatan Sarana dan Prasarana Aparatur	281.323.810,00	262.891.131,00	(18.432.679,00)	
02.07 02.07.12 002 022	Pemeliharaan Rutin/Berkala Gedung/Bangunan Kantor (DBH Pajak dari Provinsi)	222.732.500,00	221.949.319,00	(783.181,00)	
02.07 02.07.12 002 022 5 2 1	Belanja Pegawai	146.000.000,00	146.000.000,00	-	
02.07 02.07.12 002 022 5 2 2	Belanja Barang dan Jasa	76.732.500,00	75.949.319,00	(783.181,00)	
02.07 02.07.12 002 022 5 2 3	Belanja Modal	-	-	-	
02.07 02.07.12 002 024	Pemeliharaan Rutin/Berkala Kendaraan Dinas/Operasional (DBH Pajak dari Provinsi)	58.591.310,00	40.941.812,00	(17.649.498,00)	
02.07 02.07.12 002 024 5 2 1	Belanja Pegawai	-	-	-	
02.07 02.07.12 002 024 5 2 2	Belanja Barang dan Jasa	58.591.310,00	40.941.812,00	(17.649.498,00)	
02.07 02.07.12 002 024 5 2 3	Belanja Modal	-	-	-	
02.07 02.07.12 006	Program Peningkatan Pengembangan Sistem Pelaporan Capaian Kinerja dan Keuangan	10.776.700,00	10.065.775,00	(710.925,00)	
02.07 02.07.12 006 005	Penyusunan Dokumen Perencanaan, Pengendalian, dan Laporan Capaian Kinerja SKPD (DBH Pajak dari Provinsi)	10.776.700,00	10.065.775,00	(710.925,00)	
02.07 02.07.12 006 005 5 2 1	Belanja Pegawai	-	-	-	
02.07 02.07.12 006 005 5 2 2	Belanja Barang dan Jasa	10.776.700,00	10.065.775,00	(710.925,00)	
02.07 02.07.12 006 005 5 2 3	Belanja Modal	-	-	-	

KODE REKENING	URAIAN	ANGGARAN (Rp)	REALISASI (Rp)	BERTAMBAH/ BERKURANG (Rp)	DASAR HUKUM
02.07 02.07.12 061	Program Peningkatan Pelayanan dan Pemberdayaan Masyarakat Berbasis Kewilayahan Kecamatan Mergangsan	2.244.953.543,00	2.080.802.194,00	(164.151.349,00)	
02.07 02.07.12 061 001	Penyelenggaraan Pemerintahan, Ketentraman dan Ketertiban Kecamatan Mergangsan (DBH Pajak dari Provinsi)	267.904.955,00	252.378.400,00	(15.526.555,00)	
02.07 02.07.12 061 001 5 2 1	Belanja Pegawai	23.600.000,00	23.600.000,00	-	
02.07 02.07.12 061 001 5 2 2	Belanja Barang dan Jasa	244.304.955,00	228.778.400,00	(15.526.555,00)	
02.07 02.07.12 061 001 5 2 3	Belanja Modal	-	-	-	
02.07 02.07.12 061 002	Penyelenggaraan Pelayanan, Informasi dan Pengaduan Masyarakat Kecamatan Mergangsan (DBH Pajak dari Provinsi)	44.167.334,00	44.141.460,00	(25.874,00)	
02.07 02.07.12 061 002 5 2 1	Belanja Pegawai	-	-	-	
02.07 02.07.12 061 002 5 2 2	Belanja Barang dan Jasa	44.167.334,00	44.141.460,00	(25.874,00)	
02.07 02.07.12 061 002 5 2 3	Belanja Modal	-	-	-	
02.07 02.07.12 061 003	Pembinaan Sosial dan Budaya Masyarakat Kecamatan Mergangsan (DBH Pajak dari Provinsi)	305.779.270,00	294.721.250,00	(11.058.020,00)	
02.07 02.07.12 061 003 5 2 1	Belanja Pegawai	34.845.000,00	31.845.000,00	(3.000.000,00)	
02.07 02.07.12 061 003 5 2 2	Belanja Barang dan Jasa	270.934.270,00	262.876.250,00	(8.058.020,00)	
02.07 02.07.12 061 003 5 2 3	Belanja Modal	-	-	-	
02.07 02.07.12 061 004	Pembinaan Ekonomi, Sosial dan Budaya Masyarakat Kelurahan Brontokusuman (DBH Pajak dari Provinsi)	415.439.300,00	396.772.024,00	(18.667.276,00)	
02.07 02.07.12 061 004 5 2 1	Belanja Pegawai	3.800.000,00	3.500.000,00	(300.000,00)	
02.07 02.07.12 061 004 5 2 2	Belanja Barang dan Jasa	411.639.300,00	393.272.024,00	(18.367.276,00)	
02.07 02.07.12 061 004 5 2 3	Belanja Modal	-	-	-	
02.07 02.07.12 061 005	Pembinaan Ekonomi, Sosial dan Budaya Masyarakat Kelurahan Wirogunan (DBH Pajak dari Provinsi)	409.131.584,00	347.057.800,00	(62.073.784,00)	
02.07 02.07.12 061 005 5 2 1	Belanja Pegawai	4.400.000,00	4.400.000,00	-	
02.07 02.07.12 061 005 5 2 2	Belanja Barang dan Jasa	404.731.584,00	342.657.800,00	(62.073.784,00)	
02.07 02.07.12 061 005 5 2 3	Belanja Modal	-	-	-	
02.07 02.07.12 061 006	Pembinaan Ekonomi, Sosial dan Budaya Masyarakat Kelurahan Keparakan (DBH Pajak dari Provinsi)	319.367.500,00	301.240.560,00	(18.126.940,00)	
02.07 02.07.12 061 006 5 2 1	Belanja Pegawai	2.200.000,00	2.200.000,00	-	
02.07 02.07.12 061 006 5 2 2	Belanja Barang dan Jasa	317.167.500,00	299.040.560,00	(18.126.940,00)	
02.07 02.07.12 061 006 5 2 3	Belanja Modal	-	-	-	
02.07 02.07.12 061 007	Penyelenggaraan Pembangunan Wilayah dan Pembinaan Perekonomian Masyarakat Kecamatan Mergangsan (DBH Pajak dari Provinsi)	483.163.600,00	444.490.700,00	(38.672.900,00)	
02.07 02.07.12 061 007 5 2 1	Belanja Pegawai	11.250.000,00	8.100.000,00	(3.150.000,00)	
02.07 02.07.12 061 007 5 2 2	Belanja Barang dan Jasa	471.913.600,00	436.390.700,00	(35.522.900,00)	
02.07 02.07.12 061 007 5 2 3	Belanja Modal	-	-	-	
	JUMLAH PENDAPATAN DAERAH :	29.200.000,00	32.153.200,00	2.953.200,00	
	JUMLAH BELANJA DAERAH :	4.705.773.014,00	4.385.584.343,26	(320.188.670,74)	
	SURPLUS/(DEFISIT) :	(4.676.573.014,00)	(4.353.431.143,26)	323.141.870,74	

Keterangan :

- Peraturan Daerah Kota Yogyakarta Nomor 5 Tahun 2012 tentang Retribusi Jasa Umum (Lembaran Daerah Kota Yogyakarta Tahun 2012 Nomor 5)
- Peraturan Daerah Kota Yogyakarta Nomor 3 Tahun 2012 tentang Retribusi Perizinan Tertentu (Lembaran Daerah Kota Yogyakarta Tahun 2012 Nomor 3)

URUSAN : 02. WAJIB NON PELAYANAN DASAR
 MACAM URUSAN : 02.07 - PEMBERDAYAAN MASYARAKAT DAN DESA
 ORGANISASI : 02.07.13 - KECAMATAN UMBULHARJO

KODE REKENING	URAIAN	ANGGARAN (Rp)	REALISASI (Rp)	BERTAMBAH/BERKURANG (Rp)	DASAR HUKUM
02.07 02.07.13 00 00 4	PENDAPATAN DAERAH	4.000.000,00	4.309.400,00	309.400,00	
02.07 02.07.13 00 00 4 1	PENDAPATAN ASLI DAERAH	4.000.000,00	4.309.400,00	309.400,00	
02.07 02.07.13 00 00 4 1 2	Hasil Retribusi Daerah	4.000.000,00	4.309.400,00	309.400,00	
02.07 02.07.13 00 00 4 1 2 03	Retribusi Perizinan Tertentu	4.000.000,00	4.309.400,00	309.400,00	
02.07 02.07.13 00 00 4 1 2 03 06	Retribusi Izin Mendirikan Bangunan di Kecamatan	4.000.000,00	4.309.400,00	309.400,00	1)PD No 3/2012
02.07 02.07.13 00 00 5	BELANJA DAERAH	10.009.476.014,00	9.379.636.239,00	(629.839.775,00)	
02.07 02.07.13 00 00 5 1	BELANJA TIDAK LANGSUNG	3.635.236.049,00	3.573.175.602,00	(62.060.447,00)	
02.07 02.07.13 00 00 5 1 1	Belanja Pegawai (DAU dan PAD)	3.635.236.049,00	3.573.175.602,00	(62.060.447,00)	
02.07 02.07.13 00 00	BELANJA LANGSUNG	6.374.239.965,00	5.806.460.637,00	(567.779.328,00)	
02.07 02.07.13 001	<i>Program Pelayanan Administrasi Perkantoran</i>	1.339.678.255,00	1.271.265.124,33	(68.413.130,67)	
02.07 02.07.13 001 018	Penyediaan Rapat-Rapat Koordinasi dan Konsultasi (DBH Pajak dari Provinsi)	149.472.000,00	136.456.198,00	(13.015.802,00)	
02.07 02.07.13 001 018 5 2 1	Belanja Pegawai	-	-	-	
02.07 02.07.13 001 018 5 2 2	Belanja Barang dan Jasa	149.472.000,00	136.456.198,00	(13.015.802,00)	
02.07 02.07.13 001 018 5 2 3	Belanja Modal	-	-	-	
02.07 02.07.13 001 019	Penyediaan Jasa, Peralatan, dan Perlengkapan Kantor (DBH Pajak dari Provinsi)	1.017.627.226,00	962.229.897,89	(55.397.328,11)	
02.07 02.07.13 001 019 5 2 1	Belanja Pegawai	496.400.000,00	496.200.000,00	(200.000,00)	
02.07 02.07.13 001 019 5 2 2	Belanja Barang dan Jasa	415.191.176,00	363.621.847,89	(51.569.328,11)	
02.07 02.07.13 001 019 5 2 3	Belanja Modal	106.036.050,00	102.408.050,00	(3.628.000,00)	
02.07 02.07.13 001 020	Penyediaan Jasa Pengelola Pelayanan Perkantoran (DBH Pajak dari Provinsi)	172.579.029,00	172.579.028,44	(0,56)	
02.07 02.07.13 001 020 5 2 1	Belanja Pegawai	172.579.029,00	172.579.028,44	(0,56)	
02.07 02.07.13 001 020 5 2 2	Belanja Barang dan Jasa	-	-	-	
02.07 02.07.13 001 020 5 2 3	Belanja Modal	-	-	-	
02.07 02.07.13 002	<i>Program Peningkatan Sarana dan Prasarana Aparatur</i>	303.351.000,00	278.427.466,00	(24.923.534,00)	
02.07 02.07.13 002 022	Pemeliharaan Rutin/Berkala Gedung/Bangunan Kantor (DBH Pajak dari Provinsi)	215.284.500,00	208.145.000,00	(7.139.500,00)	
02.07 02.07.13 002 022 5 2 1	Belanja Pegawai	-	-	-	
02.07 02.07.13 002 022 5 2 2	Belanja Barang dan Jasa	49.284.500,00	43.984.000,00	(5.300.500,00)	
02.07 02.07.13 002 022 5 2 3	Belanja Modal	166.000.000,00	164.161.000,00	(1.839.000,00)	
02.07 02.07.13 002 024	Pemeliharaan Rutin/Berkala Kendaraan Dinas/Operasional (DBH Pajak dari Provinsi)	88.066.500,00	70.282.466,00	(17.784.034,00)	
02.07 02.07.13 002 024 5 2 1	Belanja Pegawai	-	-	-	
02.07 02.07.13 002 024 5 2 2	Belanja Barang dan Jasa	88.066.500,00	70.282.466,00	(17.784.034,00)	
02.07 02.07.13 002 024 5 2 3	Belanja Modal	-	-	-	
02.07 02.07.13 006	<i>Program Peningkatan Pengembangan Sistem Pelaporan Capaian Kinerja dan Keuangan</i>	7.433.750,00	5.350.970,00	(2.082.780,00)	
02.07 02.07.13 006 005	Penyusunan Dokumen Perencanaan, Pengendalian, dan Laporan Capaian Kinerja SKPD (DBH Pajak dari Provinsi)	7.433.750,00	5.350.970,00	(2.082.780,00)	
02.07 02.07.13 006 005 5 2 1	Belanja Pegawai	-	-	-	
02.07 02.07.13 006 005 5 2 2	Belanja Barang dan Jasa	7.433.750,00	5.350.970,00	(2.082.780,00)	
02.07 02.07.13 006 005 5 2 3	Belanja Modal	-	-	-	

KODE REKENING	URAIAN	ANGGARAN (Rp)	REALISASI (Rp)	BERTAMBAH/ BERKURANG (Rp)	DASAR HUKUM
02.07 02.07.13 062	Program Peningkatan Pelayanan dan Pemberdayaan Masyarakat Berbasis Kewilayahan Kecamatan Umbulharjo	4.723.776.960,00	4.251.417.076,67	(472.359.883,33)	
02.07 02.07.13 062 001	Penyelenggaraan Pemerintahan, Ketentraman dan Ketertiban Kecamatan Umbulharjo (DBH Pajak dari Provinsi)	594.274.000,00	548.214.680,00	(46.059.320,00)	
02.07 02.07.13 062 001 5 2 1	Belanja Pegawai	70.410.000,00	29.820.000,00	(40.590.000,00)	
02.07 02.07.13 062 001 5 2 2	Belanja Barang dan Jasa	523.864.000,00	518.394.680,00	(5.469.320,00)	
02.07 02.07.13 062 001 5 2 3	Belanja Modal	-	-	-	
02.07 02.07.13 062 002	Penyelenggaraan Pelayanan, Informasi dan Pengaduan Masyarakat Kecamatan Umbulharjo (DBH Pajak dari Provinsi)	154.091.200,00	152.142.118,00	(1.949.082,00)	
02.07 02.07.13 062 002 5 2 1	Belanja Pegawai	200.000,00	200.000,00	-	
02.07 02.07.13 062 002 5 2 2	Belanja Barang dan Jasa	153.891.200,00	151.942.118,00	(1.949.082,00)	
02.07 02.07.13 062 002 5 2 3	Belanja Modal	-	-	-	
02.07 02.07.13 062 003	Pembinaan Sosial dan Budaya Masyarakat Kecamatan Umbulharjo (DBH Pajak dari Provinsi)	533.835.740,00	477.317.280,00	(56.518.460,00)	
02.07 02.07.13 062 003 5 2 1	Belanja Pegawai	62.950.000,00	36.600.000,00	(26.350.000,00)	
02.07 02.07.13 062 003 5 2 2	Belanja Barang dan Jasa	470.885.740,00	440.717.280,00	(30.168.460,00)	
02.07 02.07.13 062 003 5 2 3	Belanja Modal	-	-	-	
02.07 02.07.13 062 004	Pembinaan Ekonomi, Sosial dan Budaya Masyarakat Kelurahan Giwangan (DBH Pajak dari Provinsi)	221.996.760,00	221.088.760,00	(908.000,00)	
02.07 02.07.13 062 004 5 2 1	Belanja Pegawai	43.550.000,00	43.550.000,00	-	
02.07 02.07.13 062 004 5 2 2	Belanja Barang dan Jasa	178.446.760,00	177.538.760,00	(908.000,00)	
02.07 02.07.13 062 004 5 2 3	Belanja Modal	-	-	-	
02.07 02.07.13 062 005	Pembinaan Ekonomi, Sosial dan Budaya Masyarakat Kelurahan Sorosutan (DBH Pajak dari Provinsi)	367.267.000,00	315.094.000,00	(52.173.000,00)	
02.07 02.07.13 062 005 5 2 1	Belanja Pegawai	75.700.000,00	72.600.000,00	(3.100.000,00)	
02.07 02.07.13 062 005 5 2 2	Belanja Barang dan Jasa	291.567.000,00	242.494.000,00	(49.073.000,00)	
02.07 02.07.13 062 005 5 2 3	Belanja Modal	-	-	-	
02.07 02.07.13 062 006	Pembinaan Ekonomi, Sosial dan Budaya Masyarakat Kelurahan Pandeyan (DBH Pajak dari Provinsi)	207.992.000,00	207.392.000,00	(600.000,00)	
02.07 02.07.13 062 006 5 2 1	Belanja Pegawai	53.450.000,00	53.450.000,00	-	
02.07 02.07.13 062 006 5 2 2	Belanja Barang dan Jasa	154.542.000,00	153.942.000,00	(600.000,00)	
02.07 02.07.13 062 006 5 2 3	Belanja Modal	-	-	-	
02.07 02.07.13 062 007	Pembinaan Ekonomi, Sosial dan Budaya Masyarakat Kelurahan Warungboto (DBH Pajak dari Provinsi)	189.823.000,00	189.823.000,00	-	
02.07 02.07.13 062 007 5 2 1	Belanja Pegawai	38.000.000,00	38.000.000,00	-	
02.07 02.07.13 062 007 5 2 2	Belanja Barang dan Jasa	151.823.000,00	151.823.000,00	-	
02.07 02.07.13 062 007 5 2 3	Belanja Modal	-	-	-	
02.07 02.07.13 062 008	Pembinaan Ekonomi, Sosial dan Budaya Masyarakat Kelurahan Tahunan (DBH Pajak dari Provinsi)	219.751.000,00	210.381.000,00	(9.370.000,00)	
02.07 02.07.13 062 008 5 2 1	Belanja Pegawai	51.500.000,00	46.500.000,00	(5.000.000,00)	
02.07 02.07.13 062 008 5 2 2	Belanja Barang dan Jasa	168.251.000,00	163.881.000,00	(4.370.000,00)	
02.07 02.07.13 062 008 5 2 3	Belanja Modal	-	-	-	
02.07 02.07.13 062 009	Pembinaan Ekonomi, Sosial dan Budaya Masyarakat Kelurahan Muja Muju (DBH Pajak dari Provinsi)	253.495.000,00	250.917.000,00	(2.578.000,00)	
02.07 02.07.13 062 009 5 2 1	Belanja Pegawai	56.100.000,00	55.500.000,00	(600.000,00)	
02.07 02.07.13 062 009 5 2 2	Belanja Barang dan Jasa	197.395.000,00	195.417.000,00	(1.978.000,00)	
02.07 02.07.13 062 009 5 2 3	Belanja Modal	-	-	-	

KODE REKENING	URAIAN	ANGGARAN (Rp)	REALISASI (Rp)	BERTAMBAH/ BERKURANG (Rp)	DASAR HUKUM
02.07 02.07.13 062 010	Pembinaan Ekonomi, Sosial dan Budaya Masyarakat Kelurahan Semaki (DBH Pajak dari Provinsi)	170.020.180,00	154.700.180,00	(15.320.000,00)	
02.07 02.07.13 062 010 5 2 1	Belanja Pegawai	34.900.000,00	34.900.000,00	-	
02.07 02.07.13 062 010 5 2 2	Belanja Barang dan Jasa	135.120.180,00	119.800.180,00	(15.320.000,00)	
02.07 02.07.13 062 010 5 2 3	Belanja Modal	-	-	-	
02.07 02.07.13 062 011	Penyelenggaraan Pembangunan Wilayah dan Pembinaan Perekonomian Masyarakat Kecamatan Umbulharjo (DBH Pajak dari Provinsi)	1.811.231.080,00	1.524.347.058,67	(286.884.021,33)	
02.07 02.07.13 062 011 5 2 1	Belanja Pegawai	3.780.000,00	3.240.000,00	(540.000,00)	
02.07 02.07.13 062 011 5 2 2	Belanja Barang dan Jasa	1.764.951.080,00	1.481.536.058,67	(283.415.021,33)	
02.07 02.07.13 062 011 5 2 3	Belanja Modal	42.500.000,00	39.571.000,00	(2.929.000,00)	
	JUMLAH PENDAPATAN DAERAH :	4.000.000,00	4.309.400,00	309.400,00	
	JUMLAH BELANJA DAERAH :	10.009.476.014,00	9.379.636.239,00	(629.839.775,00)	
	SURPLUS/(DEFISIT) :	(10.005.476.014,00)	(9.375.326.839,00)	630.149.175,00	

Keterangan :

- 1) Peraturan Daerah Kota Yogyakarta Nomor 3 Tahun 2012 tentang Retribusi Perizinan Tertentu
(Lembaran Daerah Kota Yogyakarta Tahun 2012 Nomor 3)

URUSAN : 02. WAJIB NON PELAYANAN DASAR
 MACAM URUSAN : 02.07 - PEMBERDAYAAN MASYARAKAT DAN DESA
 ORGANISASI : 02.07.14 - KECAMATAN KOTAGEDE

KODE REKENING	URAIAN	ANGGARAN (Rp)	REALISASI (Rp)	BERTAMBAH/BERKURANG (Rp)	DASAR HUKUM
02.07 02.07.14 00 00 4	PENDAPATAN DAERAH	1.200.000,00	1.007.000,00	(193.000,00)	1)PD No 3/2012
02.07 02.07.14 00 00 4 1	PENDAPATAN ASLI DAERAH	1.200.000,00	1.007.000,00	(193.000,00)	
02.07 02.07.14 00 00 4 1 2	Hasil Retribusi Daerah	1.200.000,00	1.007.000,00	(193.000,00)	
02.07 02.07.14 00 00 4 1 2 03	Retribusi Perizinan Tertentu	1.200.000,00	1.007.000,00	(193.000,00)	
02.07 02.07.14 00 00 4 1 2 03 06	Retribusi Izin Mendirikan Bangunan di Kecamatan	1.200.000,00	1.007.000,00	(193.000,00)	
02.07 02.07.14 00 00 5	BELANJA DAERAH	5.178.586.443,00	5.046.139.187,27	(132.447.255,73)	
02.07 02.07.14 00 00 5 1	BELANJA TIDAK LANGSUNG	1.882.567.563,00	1.821.600.267,00	(60.967.296,00)	
02.07 02.07.14 00 00 5 1 1	Belanja Pegawai (DAU dan PAD)	1.882.567.563,00	1.821.600.267,00	(60.967.296,00)	
02.07 02.07.14 00 00	BELANJA LANGSUNG	3.296.018.880,00	3.224.538.920,27	(71.479.959,73)	
02.07 02.07.14 001	<i>Program Pelayanan Administrasi Perkantoran</i>	733.509.140,00	699.162.415,00	(34.346.725,00)	
02.07 02.07.14 001 018	Penyediaan Rapat-Rapat Koordinasi dan Konsultasi (DBH Pajak dari Provinsi)	89.218.000,00	81.215.900,00	(8.002.100,00)	
02.07 02.07.14 001 018 5 2 1	Belanja Pegawai	-	-	-	
02.07 02.07.14 001 018 5 2 2	Belanja Barang dan Jasa	89.218.000,00	81.215.900,00	(8.002.100,00)	
02.07 02.07.14 001 018 5 2 3	Belanja Modal	-	-	-	
02.07 02.07.14 001 019	Penyediaan Jasa, Peralatan, dan Perlengkapan Kantor (DBH Pajak dari Provinsi)	545.674.500,00	520.581.207,00	(25.093.293,00)	
02.07 02.07.14 001 019 5 2 1	Belanja Pegawai	112.600.000,00	112.280.000,00	(320.000,00)	
02.07 02.07.14 001 019 5 2 2	Belanja Barang dan Jasa	270.904.500,00	250.627.957,00	(20.276.543,00)	
02.07 02.07.14 001 019 5 2 3	Belanja Modal	162.170.000,00	157.673.250,00	(4.496.750,00)	
02.07 02.07.14 001 020	Penyediaan Jasa Pengelola Pelayanan Perkantoran (DBH Pajak dari Provinsi)	98.616.640,00	97.365.308,00	(1.251.332,00)	
02.07 02.07.14 001 020 5 2 1	Belanja Pegawai	98.616.640,00	97.365.308,00	(1.251.332,00)	
02.07 02.07.14 001 020 5 2 2	Belanja Barang dan Jasa	-	-	-	
02.07 02.07.14 001 020 5 2 3	Belanja Modal	-	-	-	
02.07 02.07.14 002	<i>Program Peningkatan Sarana dan Prasarana Aparatur</i>	207.211.918,00	204.705.472,00	(2.506.446,00)	
02.07 02.07.14 002 022	Pemeliharaan Rutin/Berkala Gedung/Bangunan Kantor (DBH Pajak dari Provinsi)	151.031.918,00	150.114.133,00	(917.785,00)	
02.07 02.07.14 002 022 5 2 1	Belanja Pegawai	-	-	-	
02.07 02.07.14 002 022 5 2 2	Belanja Barang dan Jasa	151.031.918,00	150.114.133,00	(917.785,00)	
02.07 02.07.14 002 022 5 2 3	Belanja Modal	-	-	-	
02.07 02.07.14 002 024	Pemeliharaan Rutin/Berkala Kendaraan Dinas/Operasional (DBH Pajak dari Provinsi)	56.180.000,00	54.591.339,00	(1.588.661,00)	
02.07 02.07.14 002 024 5 2 1	Belanja Pegawai	-	-	-	
02.07 02.07.14 002 024 5 2 2	Belanja Barang dan Jasa	56.180.000,00	54.591.339,00	(1.588.661,00)	
02.07 02.07.14 002 024 5 2 3	Belanja Modal	-	-	-	
02.07 02.07.14 006	<i>Program Peningkatan Pengembangan Sistem Pelaporan Capaian Kinerja dan Keuangan</i>	7.200.000,00	7.200.000,00	-	
02.07 02.07.14 006 005	Penyusunan Dokumen Perencanaan, Pengendalian, dan Laporan Capaian Kinerja SKPD (DBH Pajak dari Provinsi)	7.200.000,00	7.200.000,00	-	
02.07 02.07.14 006 005 5 2 1	Belanja Pegawai	-	-	-	
02.07 02.07.14 006 005 5 2 2	Belanja Barang dan Jasa	7.200.000,00	7.200.000,00	-	
02.07 02.07.14 006 005 5 2 3	Belanja Modal	-	-	-	

KODE REKENING	URAIAN	ANGGARAN (Rp)	REALISASI (Rp)	BERTAMBAH/ BERKURANG (Rp)	DASAR HUKUM
02.07 02.07.14 063	Program Peningkatan Pelayanan dan Pemberdayaan Masyarakat Berbasis Kewilayahan Kecamatan Kotagede	2.348.097.822,00	2.313.471.033,27	(34.626.788,73)	
02.07 02.07.14 063 001	Penyelenggaraan Pemerintahan, Ketentraman dan Ketertiban Kecamatan Kotagede (DBH Pajak dari Provinsi)	283.969.200,00	277.873.600,00	(6.095.600,00)	
02.07 02.07.14 063 001 5 2 1	Belanja Pegawai	32.400.000,00	31.200.000,00	(1.200.000,00)	
02.07 02.07.14 063 001 5 2 2	Belanja Barang dan Jasa	251.569.200,00	246.673.600,00	(4.895.600,00)	
02.07 02.07.14 063 001 5 2 3	Belanja Modal	-	-	-	
02.07 02.07.14 063 002	Penyelenggaraan Pelayanan, Informasi dan Pengaduan Masyarakat Kecamatan Kotagede (DBH Pajak dari Provinsi)	164.199.442,00	163.641.270,00	(558.172,00)	
02.07 02.07.14 063 002 5 2 1	Belanja Pegawai	-	-	-	
02.07 02.07.14 063 002 5 2 2	Belanja Barang dan Jasa	164.199.442,00	163.641.270,00	(558.172,00)	
02.07 02.07.14 063 002 5 2 3	Belanja Modal	-	-	-	
02.07 02.07.14 063 003	Pembinaan Sosial dan Budaya Masyarakat Kecamatan Kotagede (DBH Pajak dari Provinsi)	372.635.150,00	357.502.650,00	(15.132.500,00)	
02.07 02.07.14 063 003 5 2 1	Belanja Pegawai	-	-	-	
02.07 02.07.14 063 003 5 2 2	Belanja Barang dan Jasa	372.635.150,00	357.502.650,00	(15.132.500,00)	
02.07 02.07.14 063 003 5 2 3	Belanja Modal	-	-	-	
02.07 02.07.14 063 004	Pembinaan Ekonomi, Sosial dan Budaya Masyarakat Kelurahan Rejowinangun (DBH Pajak dari Provinsi)	190.459.980,00	188.243.200,00	(2.216.780,00)	
02.07 02.07.14 063 004 5 2 1	Belanja Pegawai	-	-	-	
02.07 02.07.14 063 004 5 2 2	Belanja Barang dan Jasa	190.459.980,00	188.243.200,00	(2.216.780,00)	
02.07 02.07.14 063 004 5 2 3	Belanja Modal	-	-	-	
02.07 02.07.14 063 005	Pembinaan Ekonomi, Sosial dan Budaya Masyarakat Kelurahan Prenggan (DBH Pajak dari Provinsi)	241.110.700,00	236.959.300,00	(4.151.400,00)	
02.07 02.07.14 063 005 5 2 1	Belanja Pegawai	-	-	-	
02.07 02.07.14 063 005 5 2 2	Belanja Barang dan Jasa	241.110.700,00	236.959.300,00	(4.151.400,00)	
02.07 02.07.14 063 005 5 2 3	Belanja Modal	-	-	-	
02.07 02.07.14 063 006	Pembinaan Ekonomi, Sosial dan Budaya Masyarakat Kelurahan Purbayan (DBH Pajak dari Provinsi)	145.079.150,00	145.040.200,00	(38.950,00)	
02.07 02.07.14 063 006 5 2 1	Belanja Pegawai	-	-	-	
02.07 02.07.14 063 006 5 2 2	Belanja Barang dan Jasa	145.079.150,00	145.040.200,00	(38.950,00)	
02.07 02.07.14 063 006 5 2 3	Belanja Modal	-	-	-	
02.07 02.07.14 063 007	Penyelenggaraan Pembangunan Wilayah dan Pembinaan Perekonomian Masyarakat Kecamatan Kotagede (DBH Pajak dari Provinsi)	950.644.200,00	944.210.813,27	(6.433.386,73)	
02.07 02.07.14 063 007 5 2 1	Belanja Pegawai	-	-	-	
02.07 02.07.14 063 007 5 2 2	Belanja Barang dan Jasa	950.644.200,00	944.210.813,27	(6.433.386,73)	
02.07 02.07.14 063 007 5 2 3	Belanja Modal	-	-	-	
	JUMLAH PENDAPATAN DAERAH :	1.200.000,00	1.007.000,00	(193.000,00)	
	JUMLAH BELANJA DAERAH :	5.178.586.443,00	5.046.139.187,27	(132.447.255,73)	
	SURPLUS/(DEFISIT) :	(5.177.386.443,00)	(5.045.132.187,27)	132.254.255,73	

Keterangan :

- 1) Peraturan Daerah Kota Yogyakarta Nomor 3 Tahun 2012 tentang Retribusi Perizinan Tertentu (Lembaran Daerah Kota Yogyakarta Tahun 2012 Nomor 3)

URUSAN : 02. WAJIB NON PELAYANAN DASAR
 MACAM URUSAN : 02.08 - PENGENDALIAN PENDUDUK DAN KELUARGA SEJAHTERA
 ORGANISASI : 02.08.01 - DINAS PENGENDALIAN PENDUDUK DAN KELUARGA BERENCANA

KODE REKENING	URAIAN	ANGGARAN (Rp)	REALISASI (Rp)	BERTAMBAH/BERKURANG (Rp)	DASAR HUKUM
02.08 02.08.01 4	PENDAPATAN DAERAH	-	-	-	
02.08 02.08.01 00 00 5	BELANJA DAERAH	8.086.135.424,00	7.421.828.944,00	(664.306.480,00)	
02.08 02.08.01 00 00 5 1	BELANJA TIDAK LANGSUNG	1.144.924.352,00	1.093.567.969,00	(51.356.383,00)	
02.08 02.08.01 00 00 5 1 1	Belanja Pegawai (DAU)	1.144.924.352,00	1.093.567.969,00	(51.356.383,00)	
02.08 02.08.01 00 00	BELANJA LANGSUNG	6.941.211.072,00	6.328.260.975,00	(612.950.097,00)	
02.08 02.08.01 001	Program Pelayanan Administrasi Perkantoran	745.750.704,00	653.289.079,00	(92.461.625,00)	
02.08 02.08.01 001 018	Penyediaan Rapat-Rapat Koordinasi dan Konsultasi (DBH Pajak dari Provinsi)	153.880.000,00	114.841.504,00	(39.038.496,00)	
02.08 02.08.01 001 018 5 2 1	Belanja Pegawai	-	-	-	
02.08 02.08.01 001 018 5 2 2	Belanja Barang dan Jasa	153.880.000,00	114.841.504,00	(39.038.496,00)	
02.08 02.08.01 001 018 5 2 3	Belanja Modal	-	-	-	
02.08 02.08.01 001 019	Penyediaan Jasa. Peralatan, dan Perlengkapan Kantor (DBH Pajak dari Provinsi)	540.072.200,00	487.705.073,00	(52.367.127,00)	
02.08 02.08.01 001 019 5 2 1	Belanja Pegawai	-	-	-	
02.08 02.08.01 001 019 5 2 2	Belanja Barang dan Jasa	324.967.200,00	287.819.523,00	(37.147.677,00)	
02.08 02.08.01 001 019 5 2 3	Belanja Modal	215.105.000,00	199.885.550,00	(15.219.450,00)	
02.08 02.08.01 001 020	Penyediaan Jasa Pengelola Pelayanan Perkantoran (DBH Pajak dari Provinsi)	51.798.504,00	50.742.502,00	(1.056.002,00)	
02.08 02.08.01 001 020 5 2 1	Belanja Pegawai	49.718.504,00	49.342.502,00	(376.002,00)	
02.08 02.08.01 001 020 5 2 2	Belanja Barang dan Jasa	2.080.000,00	1.400.000,00	(680.000,00)	
02.08 02.08.01 001 020 5 2 3	Belanja Modal	-	-	-	
02.08 02.08.01 002	Program Peningkatan Sarana dan Prasarana Aparatur	320.905.500,00	213.239.081,00	(107.666.419,00)	
02.08 02.08.01 002 022	Pemeliharaan Rutin/Berkala Gedung/Bangunan Kantor (DBH Pajak dari Provinsi)	199.155.500,00	135.125.000,00	(64.030.500,00)	
02.08 02.08.01 002 022 5 2 1	Belanja Pegawai	-	-	-	
02.08 02.08.01 002 022 5 2 2	Belanja Barang dan Jasa	199.155.500,00	135.125.000,00	(64.030.500,00)	
02.08 02.08.01 002 022 5 2 3	Belanja Modal	-	-	-	
02.08 02.08.01 002 024	Pemeliharaan Rutin/Berkala Kendaraan Dinas/ Operasional (DBH Pajak dari Provinsi)	121.750.000,00	78.114.081,00	(43.635.919,00)	
02.08 02.08.01 002 024 5 2 1	Belanja Pegawai	-	-	-	
02.08 02.08.01 002 024 5 2 2	Belanja Barang dan Jasa	121.750.000,00	78.114.081,00	(43.635.919,00)	
02.08 02.08.01 002 024 5 2 3	Belanja Modal	-	-	-	
02.08 02.08.01 064	Program Pengendalian Penduduk	2.000.940.700,00	1.809.678.750,00	(191.261.950,00)	
02.08 02.08.01 064 001	Pengendalian Penduduk (DBH Pajak dari Provinsi)	316.217.200,00	308.540.750,00	(7.676.450,00)	
02.08 02.08.01 064 001 5 2 1	Belanja Pegawai	7.100.000,00	6.700.000,00	(400.000,00)	
02.08 02.08.01 064 001 5 2 2	Belanja Barang dan Jasa	309.117.200,00	301.840.750,00	(7.276.450,00)	
02.08 02.08.01 064 001 5 2 3	Belanja Modal	-	-	-	
02.08 02.08.01 064 002	Pengelolaan Data, Advokasi dan Komunikasi Informasi Edukasi (DBH Pajak dari Provinsi)	1.684.723.500,00	1.501.138.000,00	(183.585.500,00)	
02.08 02.08.01 064 002 5 2 1	Belanja Pegawai	759.465.000,00	753.210.000,00	(6.255.000,00)	
02.08 02.08.01 064 002 5 2 2	Belanja Barang dan Jasa	877.258.500,00	700.087.000,00	(177.171.500,00)	
02.08 02.08.01 064 002 5 2 3	Belanja Modal	48.000.000,00	47.841.000,00	(159.000,00)	

KODE REKENING	URAIAN	ANGGARAN (Rp)	REALISASI (Rp)	BERTAMBAH/ BERKURANG (Rp)	DASAR HUKUM
02.08 02.08.01 065	Program Keluarga Berencana dan Pembangunan Keluarga	3.873.614.168,00	3.652.054.065,00	(221.560.103,00)	
02.08 02.08.01 065 001	Pelayanan Keluarga Berencana (DAK dan DBH Pajak dari Provinsi)	2.715.545.811,00	2.571.963.798,00	(143.582.013,00)	
02.08 02.08.01 065 001 5 2 1	Belanja Pegawai	21.900.000,00	17.970.000,00	(3.930.000,00)	
02.08 02.08.01 065 001 5 2 2	Belanja Barang dan Jasa	2.602.145.811,00	2.463.380.798,00	(138.765.013,00)	
02.08 02.08.01 065 001 5 2 3	Belanja Modal	91.500.000,00	90.613.000,00	(887.000,00)	
02.08 02.08.01 065 002	Pembinaan Pembangunan Keluarga (DBH Pajak dari Provinsi)	1.158.068.357,00	1.080.090.267,00	(77.978.090,00)	
02.08 02.08.01 065 002 5 2 1	Belanja Pegawai	241.525.000,00	226.296.000,00	(15.229.000,00)	
02.08 02.08.01 065 002 5 2 2	Belanja Barang dan Jasa	916.543.357,00	853.794.267,00	(62.749.090,00)	
02.08 02.08.01 065 002 5 2 3	Belanja Modal	-	-	-	
	JUMLAH PENDAPATAN DAERAH :	-	-	-	
	JUMLAH BELANJA DAERAH :	8.086.135.424,00	7.421.828.944,00	(664.306.480,00)	
	SURPLUS/(DEFISIT) :	(8.086.135.424,00)	(7.421.828.944,00)	664.306.480,00	

URUSAN : 02. WAJIB NON PELAYANAN DASAR
 MACAM URUSAN : 02.09 - PERHUBUNGAN
 ORGANISASI : 02.09.01- DINAS PERHUBUNGAN

KODE REKENING	URAIAN	ANGGARAN (Rp)	REALISASI (Rp)	BERTAMBAH/BERKURANG (Rp)	DASAR HUKUM
02.09 02.09.01 00 00 4	PENDAPATAN DAERAH	8.594.352.000,00	8.284.476.840,00	(309.875.160,00)	
02.09 02.09.01 00 00 4 1	PENDAPATAN ASLI DAERAH	8.594.352.000,00	8.284.476.840,00	(309.875.160,00)	
02.09 02.09.01 00 00 4 1 2	Hasil Retribusi Daerah	8.288.352.000,00	7.860.662.240,00	(427.689.760,00)	
02.09 02.09.01 00 00 4 1 2 01	Retribusi Jasa Umum	7.749.525.000,00	7.319.162.000,00	(430.363.000,00)	
02.09 02.09.01 00 00 4 1 2 01 05	Retribusi Pelayanan Parkir di Tepi Jalan Umum	6.800.000.000,00	6.477.892.000,00	(322.108.000,00)	1)PD
02.09 02.09.01 00 00 4 1 2 01 07	Retribusi Pengujian Kendaraan Bermotor	949.525.000,00	841.270.000,00	(108.255.000,00)	No 5/2012
02.09 02.09.01 00 00 4 1 2 02	Retribusi Jasa Usaha	538.827.000,00	541.500.240,00	2.673.240,00	
02.09 02.09.01 00 00 4 1 2 02 05	Retribusi Tempat Khusus Parkir	538.827.000,00	541.500.240,00	2.673.240,00	2)PD
02.09 02.09.01 00 00 4 1 4	Lain-Lain Pendapatan Asli Daerah Yang Sah	306.000.000,00	423.814.600,00	117.814.600,00	No 4/2012
02.09 02.09.01 00 00 4 1 4 08	Pendapatan Denda Retribusi	300.000.000,00	417.814.600,00	117.814.600,00	
02.09 02.09.01 00 00 4 1 4 08 01	Pendapatan Denda Retribusi Jasa Umum	300.000.000,00	417.814.600,00	117.814.600,00	
02.09 02.09.01 00 00 4 1 4 15	Pendapatan dari Barang Milik Daerah	6.000.000,00	6.000.000,00	-	3)Perwal
02.09 02.09.01 00 00 4 1 4 15 01	Sewa Lahan Terminal	-	-	-	No 47/2010
02.09 02.09.01 00 00 4 1 4 15 03	Sewa Penginapan Awak Bus Terminal	-	-	-	
02.09 02.09.01 00 00 4 1 4 15 04	Sewa Hotel Terminal	-	-	-	
02.09 02.09.01 00 00 4 1 4 15 01	Sewa Kantin pada Gedung Pengujian Kendaraan Bermotor	6.000.000,00	6.000.000,00	-	3)Perwal
02.09 02.09.01 00 00 4 1 4 26	Penerimaan Pendapatan Terminal	-	-	-	3)Perwal
02.09 02.09.01 00 00 4 1 4 26 01	Service Charge	-	-	-	No 47/2010
02.09 02.09.01 00 00 5	BELANJA DAERAH	19.640.327.231,00	18.124.217.476,08	(1.516.109.754,92)	
02.09 02.09.01 00 00 5 1	BELANJA TIDAK LANGSUNG	4.089.414.167,00	3.989.659.335,00	(99.754.832,00)	
02.09 02.09.01 00 00 5 1 1	Belanja Pegawai (DAU dan PAD)	4.089.414.167,00	3.989.659.335,00	(99.754.832,00)	
02.09 02.09.01 00 00	BELANJA LANGSUNG	15.550.913.064,00	14.134.558.141,08	(1.416.354.922,92)	
02.09 02.09.01 001	Program Pelayanan Administrasi Perkantoran	2.170.032.242,00	2.024.247.105,92	(145.785.136,08)	
02.09 02.09.01 001 018	Penyediaan Rapat-Rapat Koordinasi dan Konsultasi (DAU)	343.750.000,00	324.113.110,00	(19.636.890,00)	
02.09 02.09.01 001 018 5 2 1	Belanja Pegawai	-	-	-	
02.09 02.09.01 001 018 5 2 2	Belanja Barang dan Jasa	343.750.000,00	324.113.110,00	(19.636.890,00)	
02.09 02.09.01 001 018 5 2 3	Belanja Modal	-	-	-	
02.09 02.09.01 001 019	Penyediaan Jasa. Peralatan, dan Perlengkapan Kantor (DAU)	1.446.608.378,00	1.322.306.013,00	(124.302.365,00)	
02.09 02.09.01 001 019 5 2 1	Belanja Pegawai	-	-	-	
02.09 02.09.01 001 019 5 2 2	Belanja Barang dan Jasa	1.148.713.878,00	1.035.816.713,00	(112.897.165,00)	
02.09 02.09.01 001 019 5 2 3	Belanja Modal	297.894.500,00	286.489.300,00	(11.405.200,00)	
02.09 02.09.01 001 020	Penyediaan Jasa Pengelola Pelayanan Perkantoran (DAU)	379.673.864,00	377.827.982,92	(1.845.881,08)	
02.09 02.09.01 001 020 5 2 1	Belanja Pegawai	379.673.864,00	377.827.982,92	(1.845.881,08)	
02.09 02.09.01 001 020 5 2 2	Belanja Barang dan Jasa	-	-	-	
02.09 02.09.01 001 020 5 2 3	Belanja Modal	-	-	-	
02.09 02.09.01 002	Program Peningkatan Sarana dan Prasarana Aparatur	607.332.450,00	527.266.411,00	(80.066.039,00)	
02.09 02.09.01 002 022	Pemeliharaan Rutin/Berkala Gedung/Bangunan Kantor (DAU)	290.000.000,00	287.343.000,00	(2.657.000,00)	
02.09 02.09.01 002 022 5 2 1	Belanja Pegawai	-	-	-	
02.09 02.09.01 002 022 5 2 2	Belanja Barang dan Jasa	-	-	-	
02.09 02.09.01 002 022 5 2 3	Belanja Modal	290.000.000,00	287.343.000,00	(2.657.000,00)	
02.09 02.09.01 002 024	Pemeliharaan Rutin/Berkala Kendaraan Dinas/ Operasional (DAU)	317.332.450,00	239.923.411,00	(77.409.039,00)	
02.09 02.09.01 002 024 5 2 1	Belanja Pegawai	-	-	-	
02.09 02.09.01 002 024 5 2 2	Belanja Barang dan Jasa	317.332.450,00	239.923.411,00	(77.409.039,00)	
02.09 02.09.01 002 024 5 2 3	Belanja Modal	-	-	-	

KODE REKENING	URAIAN	ANGGARAN (Rp)	REALISASI (Rp)	BERTAMBAH/BERKURANG (Rp)	DASAR HUKUM
02.09 02.09.01 005	Program Peningkatan Kapasitas Sumber Daya Aparatur	93.500.000,00	73.500.000,00	(20.000.000,00)	
02.09 02.09.01 005 006	Bimbingan Teknis dan Diklat Peningkatan Kapasitas Aparatur (DAU)	93.500.000,00	73.500.000,00	(20.000.000,00)	
02.09 02.09.01 005 006 5 2 1	Belanja Pegawai	-	-	-	
02.09 02.09.01 005 006 5 2 2	Belanja Barang dan Jasa	93.500.000,00	73.500.000,00	(20.000.000,00)	
02.09 02.09.01 005 006 5 2 3	Belanja Modal	-	-	-	
02.09 02.09.01 006	Program Peningkatan Pengembangan Sistem Pelaporan Capaian Kinerja dan Keuangan	68.757.000,00	58.628.800,00	(10.128.200,00)	
02.09 02.09.01 006 005	Penyusunan Dokumen Perencanaan, Pengendalian dan Laporan Capaian Kinerja SKPD (DAU)	68.757.000,00	58.628.800,00	(10.128.200,00)	
02.09 02.09.01 006 005 5 2 1	Belanja Pegawai	-	-	-	
02.09 02.09.01 006 005 5 2 2	Belanja Barang dan Jasa	68.757.000,00	58.628.800,00	(10.128.200,00)	
02.09 02.09.01 006 005 5 2 3	Belanja Modal	-	-	-	
02.09 02.09.01 066	Program Pengelolaan Lalu Lintas	4.237.240.188,00	3.664.181.792,36	(573.058.395,64)	
02.09 02.09.01 066 001	Kajian dan Pengembangan Lalu Lintas (DAU)	404.225.000,00	395.202.000,00	(9.023.000,00)	
02.09 02.09.01 066 001 5 2 1	Belanja Pegawai	15.510.000,00	15.510.000,00	-	
02.09 02.09.01 066 001 5 2 2	Belanja Barang dan Jasa	50.720.000,00	45.374.000,00	(5.346.000,00)	
02.09 02.09.01 066 001 5 2 3	Belanja Modal	337.995.000,00	334.318.000,00	(3.677.000,00)	
02.09 02.09.01 066 002	Manajemen dan Rekayasa Lalu Lintas (DAU)	409.350.598,00	392.532.295,60	(16.818.302,40)	
02.09 02.09.01 066 002 5 2 1	Belanja Pegawai	33.275.000,00	17.875.000,00	(15.400.000,00)	
02.09 02.09.01 066 002 5 2 2	Belanja Barang dan Jasa	162.587.198,00	161.168.895,60	(1.418.302,40)	
02.09 02.09.01 066 002 5 2 3	Belanja Modal	213.488.400,00	213.488.400,00	-	
02.09 02.09.01 066 003	Pengadaan dan Pemeliharaan Sarana Prasarana dan Fasilitas Perhubungan (DAU)	3.423.664.590,00	2.876.447.496,76	(547.217.093,24)	
02.09 02.09.01 066 003 5 2 1	Belanja Pegawai	-	-	-	
02.09 02.09.01 066 003 5 2 2	Belanja Barang dan Jasa	1.464.461.250,00	1.310.355.221,91	(154.106.028,09)	
02.09 02.09.01 066 003 5 2 3	Belanja Modal	1.959.203.340,00	1.566.092.274,85	(393.111.065,15)	
02.09 02.09.01 067	Program Angkutan Jalan, Pengendalian Operasional dan Keselamatan Lalu Lintas	1.933.276.184,00	1.797.200.282,80	(136.075.901,20)	
02.09 02.09.01 067 001	Penyelenggaraan Angkutan (DAU)	259.600.000,00	230.081.800,00	(29.518.200,00)	
02.09 02.09.01 067 001 5 2 1	Belanja Pegawai	-	-	-	
02.09 02.09.01 067 001 5 2 2	Belanja Barang dan Jasa	209.600.000,00	180.308.800,00	(29.291.200,00)	
02.09 02.09.01 067 001 5 2 3	Belanja Modal	50.000.000,00	49.773.000,00	(227.000,00)	
02.09 02.09.01 067 002	Pelayanan Pengujian Kendaraan Bermotor (DAU)	738.097.799,00	657.464.385,40	(80.633.413,60)	
02.09 02.09.01 067 002 5 2 1	Belanja Pegawai	-	-	-	
02.09 02.09.01 067 002 5 2 2	Belanja Barang dan Jasa	738.097.799,00	657.464.385,40	(80.633.413,60)	
02.09 02.09.01 067 002 5 2 3	Belanja Modal	-	-	-	
02.09 02.09.01 067 003	Bimbingan dan Keselamatan Lalu Lintas (DAU)	536.056.889,00	527.158.915,90	(8.897.973,10)	
02.09 02.09.01 067 003 5 2 1	Belanja Pegawai	6.000.000,00	6.000.000,00	-	
02.09 02.09.01 067 003 5 2 2	Belanja Barang dan Jasa	508.311.889,00	499.413.915,90	(8.897.973,10)	
02.09 02.09.01 067 003 5 2 3	Belanja Modal	21.745.000,00	21.745.000,00	-	
02.09 02.09.01 067 004	Optimalisasi Pelaksanaan Perda dan Pengendalian Operasional di Bidang Perhubungan (DAU)	399.521.496,00	382.495.181,50	(17.026.314,50)	
02.09 02.09.01 067 004 5 2 1	Belanja Pegawai	-	-	-	
02.09 02.09.01 067 004 5 2 2	Belanja Barang dan Jasa	354.521.496,00	337.495.181,50	(17.026.314,50)	
02.09 02.09.01 067 004 5 2 3	Belanja Modal	45.000.000,00	45.000.000,00	-	

KODE REKENING	URAIAN	ANGGARAN (Rp)	REALISASI (Rp)	BERTAMBAH/BERKURANG (Rp)	DASAR HUKUM
02.09 02.09.01 068	Program Pengelolaan Perparkiran	6.440.775.000,00	5.989.533.749,00	(451.241.251,00)	
02.09 02.09.01 068 001	Operasional Penyelenggaraan Perparkiran (DAU)	6.042.545.000,00	5.621.919.787,00	(420.625.213,00)	
02.09 02.09.01 068 001 5 2 1	Belanja Pegawai	8.910.000,00	8.910.000,00	-	
02.09 02.09.01 068 001 5 2 2	Belanja Barang dan Jasa	6.033.635.000,00	5.613.009.787,00	(420.625.213,00)	
02.09 02.09.01 068 001 5 2 3	Belanja Modal	-	-	-	
02.09 02.09.01 068 002	Optimalisasi Penyelenggaraan Perparkiran (DAU)	398.230.000,00	367.613.962,00	(30.616.038,00)	
02.09 02.09.01 068 002 5 2 1	Belanja Pegawai	35.200.000,00	35.200.000,00	-	
02.09 02.09.01 068 002 5 2 2	Belanja Barang dan Jasa	238.430.000,00	220.098.962,00	(18.331.038,00)	
02.09 02.09.01 068 002 5 2 3	Belanja Modal	124.600.000,00	112.315.000,00	(12.285.000,00)	
	JUMLAH PENDAPATAN DAERAH :	8.594.352.000,00	8.284.476.840,00	(309.875.160,00)	
	JUMLAH BELANJA DAERAH :	19.640.327.231,00	18.124.217.476,08	(1.516.109.754,92)	
	SURPLUS/(DEFISIT) :	(11.045.975.231,00)	(9.839.740.636,08)	1.206.234.594,92	

Keterangan :

- 1) Peraturan Daerah Kota Yogyakarta Nomor 5 Tahun 2012 tentang Retribusi Jasa Umum (Lembaran Daerah Kota Yogyakarta Tahun 2012 Nomor 5)
- 2) Peraturan Daerah Kota Yogyakarta Nomor 4 Tahun 2012 tentang Retribusi Jasa Usaha (Lembaran Daerah Kota Yogyakarta Tahun 2012 Nomor 4)
- 3) Peraturan Walikota Yogyakarta Nomor 47 Tahun 2010 tentang Penetapan Besaran Sewa dan Pendapatan Tanah/atau Bangunan Gedung Milik Pemda Untuk Kegiatan Usaha

URUSAN : 02. WAJIB NON PELAYANAN DASAR
 MACAM URUSAN : 02.10 - KOMUNIKASI DAN INFORMATIKA
 ORGANISASI : 02.10.01 - DINAS KOMUNIKASI, INFORMATIKA DAN PERSANDIAN

KODE REKENING	URAIAN	ANGGARAN (Rp)	REALISASI (Rp)	BERTAMBAH/BERKURANG (Rp)	DASAR HUKUM
02.10 02.10.01 00 00 4	PENDAPATAN DAERAH	-	-	-	
02.10 02.10.01 00 00 5	BELANJA DAERAH	24.671.786.901,00	23.243.615.649,00	(1.428.171.252,00)	
02.10 02.10.01 00 00 5 1	BELANJA TIDAK LANGSUNG	2.876.689.431,00	2.579.540.602,00	(297.148.829,00)	
02.10 02.10.01 00 00 5 1 1	Belanja Pegawai (DAU)	2.876.689.431,00	2.579.540.602,00	(297.148.829,00)	
02.10 02.10.01 00 00 5 2	BELANJA LANGSUNG	21.795.097.470,00	20.664.075.047,00	(1.131.022.423,00)	
02.10 02.10.01 001	<i>Program Pelayanan Administrasi Perkantoran</i>	1.264.711.176,00	1.101.511.717,00	(163.199.459,00)	
02.10 02.10.01 001 018	Penyediaan Rapat-Rapat Koordinasi dan Konsultasi (PAD)	455.802.000,00	377.261.529,00	(78.540.471,00)	
02.10 02.10.01 001 018 5 2 1	Belanja Pegawai	-	-	-	
02.10 02.10.01 001 018 5 2 2	Belanja Barang dan Jasa	455.802.000,00	377.261.529,00	(78.540.471,00)	
02.10 02.10.01 001 018 5 2 3	Belanja Modal	-	-	-	
02.10 02.10.01 001 019	Penyediaan Jasa, Peralatan, dan Perlengkapan Kantor (PAD)	719.916.776,00	638.169.533,00	(81.747.243,00)	
02.10 02.10.01 001 019 5 2 1	Belanja Pegawai	-	-	-	
02.10 02.10.01 001 019 5 2 2	Belanja Barang dan Jasa	494.496.776,00	413.320.584,00	(81.176.192,00)	
02.10 02.10.01 001 019 5 2 3	Belanja Modal	225.420.000,00	224.848.949,00	(571.051,00)	
02.10 02.10.01 001 020	Penyediaan Jasa Pengelola Pelayanan Perkantoran (PAD)	88.992.400,00	86.080.655,00	(2.911.745,00)	
02.10 02.10.01 001 020 5 2 1	Belanja Pegawai	88.992.400,00	86.080.655,00	(2.911.745,00)	
02.10 02.10.01 001 020 5 2 2	Belanja Barang dan Jasa	-	-	-	
02.10 02.10.01 001 020 5 2 3	Belanja Modal	-	-	-	
02.10 02.10.01 002	<i>Program Peningkatan Sarana dan Prasarana Aparatur</i>	220.401.871,00	157.467.421,00	(62.934.450,00)	
02.10 02.10.01 002 022	Pemeliharaan Rutin/Berkala Gedung/Bangunan Kantor (PAD)	85.000.000,00	84.425.000,00	(575.000,00)	
02.10 02.10.01 002 022 5 2 1	Belanja Pegawai	-	-	-	
02.10 02.10.01 002 022 5 2 2	Belanja Barang dan Jasa	-	-	-	
02.10 02.10.01 002 022 5 2 3	Belanja Modal	85.000.000,00	84.425.000,00	(575.000,00)	
02.10 02.10.01 002 024	Pemeliharaan Rutin/Berkala Kendaraan Dinas/Operasional (PAD)	135.401.871,00	73.042.421,00	(62.359.450,00)	
02.10 02.10.01 002 024 5 2 1	Belanja Pegawai	-	-	-	
02.10 02.10.01 002 024 5 2 2	Belanja Barang dan Jasa	135.401.871,00	73.042.421,00	(62.359.450,00)	
02.10 02.10.01 002 024 5 2 3	Belanja Modal	-	-	-	
02.10 02.10.01 005	<i>Program Peningkatan Kapasitas Sumber Daya Aparatur</i>	54.000.000,00	40.590.000,00	(13.410.000,00)	
02.10 02.10.01 005 006	Bimbingan Teknis dan Diklat Peningkatan Kapasitas Aparatur (PAD)	54.000.000,00	40.590.000,00	(13.410.000,00)	
02.10 02.10.01 005 006 5 2 1	Belanja Pegawai	-	-	-	
02.10 02.10.01 005 006 5 2 2	Belanja Barang dan Jasa	54.000.000,00	40.590.000,00	(13.410.000,00)	
02.10 02.10.01 005 006 5 2 3	Belanja Modal	-	-	-	
02.10 02.10.01 006	<i>Program Peningkatan Pengembangan Sistem Pelaporan Capaian Kinerja dan Keuangan</i>	2.220.000,00	739.500,00	(1.480.500,00)	
02.10 02.10.01 006 005	Penyusunan Dokumen Perencanaan, Pengendalian, dan Laporan Capaian Kinerja SKPD (PAD)	2.220.000,00	739.500,00	(1.480.500,00)	
02.10 02.10.01 006 005 5 2 1	Belanja Pegawai	-	-	-	
02.10 02.10.01 006 005 5 2 2	Belanja Barang dan Jasa	2.220.000,00	739.500,00	(1.480.500,00)	
02.10 02.10.01 006 005 5 2 3	Belanja Modal	-	-	-	

KODE REKENING	URAIAN	ANGGARAN (Rp)	REALISASI (Rp)	BERTAMBAH/ BERKURANG (Rp)	DASAR HUKUM
02.10 02.10.01 069	Program Optimalisasi Pemanfaatan Teknologi Informasi dan Telematika	15.511.497.487,00	14.834.792.311,00	(676.705.176,00)	
02.10 02.10.01 069 001	Pengelolaan Aplikasi Teknologi Informasi dan Telematika (PAD)	1.673.211.192,00	1.538.525.125,00	(134.686.067,00)	
02.10 02.10.01 069 001 5 2 1	Belanja Pegawai	-	-	-	
02.10 02.10.01 069 001 5 2 2	Belanja Barang dan Jasa	207.988.192,00	178.581.675,00	(29.406.517,00)	
02.10 02.10.01 069 001 5 2 3	Belanja Modal	1.465.223.000,00	1.359.943.450,00	(105.279.550,00)	
02.10 02.10.01 069 002	Pengelolaan Perangkat Keras dan Jaringan Teknologi Informasi dan Telematika (PAD)	13.582.754.122,00	13.141.999.211,00	(440.754.911,00)	
02.10 02.10.01 069 002 5 2 1	Belanja Pegawai	-	-	-	
02.10 02.10.01 069 002 5 2 2	Belanja Barang dan Jasa	6.421.881.412,00	6.164.987.421,00	(256.893.991,00)	
02.10 02.10.01 069 002 5 2 3	Belanja Modal	7.160.872.710,00	6.977.011.790,00	(183.860.920,00)	
02.10 02.10.01 069 003	Pengelolaan dan Pengembangan Smart City (PAD)	255.532.173,00	154.267.975,00	(101.264.198,00)	
02.10 02.10.01 069 003 5 2 1	Belanja Pegawai	-	-	-	
02.10 02.10.01 069 003 5 2 2	Belanja Barang dan Jasa	152.257.173,00	55.112.975,00	(97.144.198,00)	
02.10 02.10.01 069 003 5 2 3	Belanja Modal	103.275.000,00	99.155.000,00	(4.120.000,00)	
02.10 02.10.01 070	Program Pengelolaan Informasi dan Statistik	1.731.944.206,00	1.704.588.925,00	(27.355.281,00)	
02.10 02.10.01 070 001	Promosi Publikasi dan Kemitraan Informasi (PAD)	1.731.944.206,00	1.704.588.925,00	(27.355.281,00)	
02.10 02.10.01 070 001 5 2 1	Belanja Pegawai	41.170.000,00	37.450.000,00	(3.720.000,00)	
02.10 02.10.01 070 001 5 2 2	Belanja Barang dan Jasa	1.690.774.206,00	1.667.138.925,00	(23.635.281,00)	
02.10 02.10.01 070 001 5 2 3	Belanja Modal	-	-	-	
02.10 02.10.01 071	Program Peningkatan Komunikasi Publik	1.478.546.030,00	1.450.495.930,00	(28.050.100,00)	
02.10 02.10.01 071 001	Kehumasan dan Pelayanan Informasi (PAD)	1.205.051.824,00	1.201.824.320,00	(3.227.504,00)	
02.10 02.10.01 071 001 5 2 1	Belanja Pegawai	-	-	-	
02.10 02.10.01 071 001 5 2 2	Belanja Barang dan Jasa	1.176.051.824,00	1.173.074.320,00	(2.977.504,00)	
02.10 02.10.01 071 001 5 2 3	Belanja Modal	29.000.000,00	28.750.000,00	(250.000,00)	
02.10 02.10.01 071 002	Pengelolaan Keluhan dan Aduan (PAD)	273.494.206,00	248.671.610,00	(24.822.596,00)	
02.10 02.10.01 071 002 5 2 1	Belanja Pegawai	14.300.000,00	7.000.000,00	(7.300.000,00)	
02.10 02.10.01 071 002 5 2 2	Belanja Barang dan Jasa	239.794.206,00	223.071.610,00	(16.722.596,00)	
02.10 02.10.01 071 002 5 2 3	Belanja Modal	19.400.000,00	18.600.000,00	(800.000,00)	
02.14 02.10.01 070	Program Pengelolaan Informasi dan Statistik	157.281.100,00	140.403.000,00	(16.878.100,00)	
02.14 02.10.01 070 001	Pengelolaan Informasi dan Data Statistik (PAD)	157.281.100,00	140.403.000,00	(16.878.100,00)	
02.14 02.10.01 070 001 5 2 1	Belanja Pegawai	14.400.000,00	14.400.000,00	-	
02.14 02.10.01 070 001 5 2 2	Belanja Barang dan Jasa	141.881.100,00	125.008.000,00	(16.873.100,00)	
02.14 02.10.01 070 001 5 2 3	Belanja Modal	1.000.000,00	995.000,00	(5.000,00)	
02.15 02.10.01 080	Program Peningkatan Pelayanan Persandian	1.374.495.600,00	1.233.486.243,00	(141.009.357,00)	
02.15 02.10.01 080 001	Operasional Persandian dan Telekomunikasi (PAD)	717.828.000,00	594.777.283,00	(123.050.717,00)	
02.15 02.10.01 080 001 5 2 1	Belanja Pegawai	2.750.000,00	2.750.000,00	-	
02.15 02.10.01 080 001 5 2 2	Belanja Barang dan Jasa	260.078.000,00	249.739.783,00	(10.338.217,00)	
02.15 02.10.01 080 001 5 2 3	Belanja Modal	455.000.000,00	342.287.500,00	(112.712.500,00)	
02.15 02.10.01 080 002	Pengembangan Persandian dan Telekomunikasi (PAD)	569.155.500,00	553.977.160,00	(15.178.340,00)	
02.15 02.10.01 080 002 5 2 1	Belanja Pegawai	2.750.000,00	2.750.000,00	-	
02.15 02.10.01 080 002 5 2 2	Belanja Barang dan Jasa	87.031.500,00	84.013.560,00	(3.017.940,00)	
02.15 02.10.01 080 002 5 2 3	Belanja Modal	479.374.000,00	467.213.600,00	(12.160.400,00)	
02.15 02.10.01 080 003	Pengawasan dan Pengendalian Komunikasi dan Informatika (PAD)	87.512.100,00	84.731.800,00	(2.780.300,00)	
02.15 02.10.01 080 003 5 2 1	Belanja Pegawai	2.200.000,00	2.200.000,00	-	
02.15 02.10.01 080 003 5 2 2	Belanja Barang dan Jasa	15.062.100,00	14.757.700,00	(304.400,00)	
02.15 02.10.01 080 003 5 2 3	Belanja Modal	70.250.000,00	67.774.100,00	(2.475.900,00)	
	JUMLAH PENDAPATAN DAERAH :	-	-	-	
	JUMLAH BELANJA DAERAH :	24.671.786.901,00	23.243.615.649,00	(1.428.171.252,00)	
	SURPLUS/(DEFISIT):	(24.671.786.901,00)	(23.243.615.649,00)	1.428.171.252,00	

URUSAN : 02. WAJIB NON PELAYANAN DASAR
 MACAM URUSAN : 02.11 - KOPERASI, USAHA KECIL DAN MENENGAH
 ORGANISASI : 02.11.01 - DINAS KOPERASI, USAHA KECIL MENENGAH , TENAGA KERJA DAN TRANSMIGRASI

KODE REKENING	URAIAN	ANGGARAN (Rp)	REALISASI (Rp)	BERTAMBAH/BERKURANG (Rp)	DASAR HUKUM
02.11 02.11.01 00 00 4	PENDAPATAN DAERAH	411.090.992,00	432.599.260,53	21.508.268,53	
02.11 02.11.01 00 00 4 1	PENDAPATAN ASLI DAERAH	411.090.992,00	432.599.260,53	21.508.268,53	
02.11 02.11.01 00 00 4 1 2	Hasil Retribusi Daerah	397.500.000,00	418.770.180,00	21.270.180,00	
02.11 02.11.01 00 00 4 1 2 03	Retribusi Perizinan Tertentu	397.500.000,00	418.770.180,00	21.270.180,00	
02.11 02.11.01 00 00 4 1 2 03 06	Retribusi Perpanjangan Izin Mempekerjakan Tenaga Kerja Asing	397.500.000,00	418.770.180,00	21.270.180,00	1)PD No 5/2017
02.11 02.11.01 00 00 4 1 4	Lain-Lain Pendapatan Asli Daerah Yang Sah	13.590.992,00	13.829.080,53	238.088,53	
02.11 02.11.01 00 00 4 1 4 22	Pendapatan dari BUKP	13.590.992,00	13.829.080,53	238.088,53	
02.11 02.11.01 00 00 4 1 4 22 01	Pendapatan dari BUKP	13.590.992,00	13.829.080,53	238.088,53	2)Kep.Gub.No. 71/KEP/2017
	- Dana Pembinaan BUKP	7.766.281,00	7.766.288,87	7,87	
	- Jasa Produksi BUKP	5.824.711,00	6.062.791,66	238.080,66	
02.11 02.11.01 00 00 5	BELANJA DAERAH	13.427.473.387,00	13.201.484.972,79	(225.988.414,21)	
02.11 02.11.01 00 00 5 1	BELANJA TIDAK LANGSUNG	3.370.894.464,00	3.251.260.848,00	(119.633.616,00)	
02.11 02.11.01 00 00 5 1 1	Belanja Pegawai (DAU dan PAD)	3.370.894.464,00	3.251.260.848,00	(119.633.616,00)	
02.11 02.11.01 00 00	BELANJA LANGSUNG	10.056.578.923,00	9.950.224.124,79	(106.354.798,21)	
02.11 02.11.01 001	<i>Program Pelayanan Administrasi Perkantoran</i>	1.716.358.350,00	1.695.417.156,92	(20.941.193,08)	
02.11 02.11.01 001 018	Penyediaan Rapat-Rapat Koordinasi dan Konsultasi (PAD)	1.127.999.000,00	1.114.193.909,00	(13.805.091,00)	
02.11 02.11.01 001 018 5 2 1	Belanja Pegawai	-	-	-	
02.11 02.11.01 001 018 5 2 2	Belanja Barang dan Jasa	1.127.999.000,00	1.114.193.909,00	(13.805.091,00)	
02.11 02.11.01 001 018 5 2 3	Belanja Modal	-	-	-	
02.11 02.11.01 001 019	Penyediaan Jasa, Peralatan, dan Perlengkapan Kantor (PAD)	488.905.350,00	482.606.657,00	(6.298.693,00)	
02.11 02.11.01 001 019 5 2 1	Belanja Pegawai	-	-	-	
02.11 02.11.01 001 019 5 2 2	Belanja Barang dan Jasa	394.305.350,00	390.720.757,00	(3.584.593,00)	
02.11 02.11.01 001 019 5 2 3	Belanja Modal	94.600.000,00	91.885.900,00	(2.714.100,00)	
02.11 02.11.01 001 020	Penyediaan Jasa Pengelola Pelayanan Perkantoran (PAD)	99.454.000,00	98.616.590,92	(837.409,08)	
02.11 02.11.01 001 020 5 2 1	Belanja Pegawai	99.454.000,00	98.616.590,92	(837.409,08)	
02.11 02.11.01 001 020 5 2 2	Belanja Barang dan Jasa	-	-	-	
02.11 02.11.01 001 020 5 2 3	Belanja Modal	-	-	-	
02.11 02.11.01 002	<i>Program Peningkatan Sarana dan Prasarana Aparatur</i>	334.555.500,00	325.785.475,00	(8.770.025,00)	
02.11 02.11.01 002 022	Pemeliharaan Rutin/Berkala Gedung/Bangunan Kantor (PAD)	127.352.000,00	127.352.000,00	-	
02.11 02.11.01 002 022 5 2 1	Belanja Pegawai	-	-	-	
02.11 02.11.01 002 022 5 2 2	Belanja Barang dan Jasa	127.352.000,00	127.352.000,00	-	
02.11 02.11.01 002 022 5 2 3	Belanja Modal	-	-	-	
02.11 02.11.01 002 024	Pemeliharaan Rutin/Berkala Kendaraan Dinas/Operasional (PAD)	207.203.500,00	198.433.475,00	(8.770.025,00)	
02.11 02.11.01 002 024 5 2 1	Belanja Pegawai	-	-	-	
02.11 02.11.01 002 024 5 2 2	Belanja Barang dan Jasa	207.203.500,00	198.433.475,00	(8.770.025,00)	
02.11 02.11.01 002 024 5 2 3	Belanja Modal	-	-	-	
02.11 02.11.01 006	<i>Program Peningkatan Pengembangan Sistem Pelaporan Capaian Kinerja dan Keuangan</i>	10.500.000,00	10.481.975,00	(18.025,00)	
02.11 02.11.01 006 005	Penyusunan Dokumen Perencanaan, Pengendalian, dan Laporan Capaian Kinerja SKPD (PAD)	10.500.000,00	10.481.975,00	(18.025,00)	
02.11 02.11.01 006 005 5 2 1	Belanja Pegawai	-	-	-	
02.11 02.11.01 006 005 5 2 2	Belanja Barang dan Jasa	10.500.000,00	10.481.975,00	(18.025,00)	
02.11 02.11.01 006 005 5 2 3	Belanja Modal	-	-	-	

KODE REKENING	URAIAN	ANGGARAN (Rp)	REALISASI (Rp)	BERTAMBAH/BERKURANG (Rp)	DASAR HUKUM
02.11 02.11.01 072	Program Peningkatan Kualitas Koperasi	785.825.115,00	783.077.015,00	(2.748.100,00)	
02.11 02.11.01 072 001	Pembinaan Kelembagaan Koperasi (PAD)	397.550.725,00	397.298.425,00	(252.300,00)	
02.11 02.11.01 072 001 5 2 1	Belanja Pegawai	-	-	-	
02.11 02.11.01 072 001 5 2 2	Belanja Barang dan Jasa	397.550.725,00	397.298.425,00	(252.300,00)	
02.11 02.11.01 072 001 5 2 3	Belanja Modal	-	-	-	
02.11 02.11.01 072 002	Pembinaan dan Pengembangan Koperasi (PAD)	388.274.390,00	385.778.590,00	(2.495.800,00)	
02.11 02.11.01 072 002 5 2 1	Belanja Pegawai	11.250.000,00	11.250.000,00	-	
02.11 02.11.01 072 002 5 2 2	Belanja Barang dan Jasa	377.024.390,00	374.528.590,00	(2.495.800,00)	
02.11 02.11.01 072 002 5 2 3	Belanja Modal	-	-	-	
01.06 01.06.01 073	Program Pengembangan Kewirausahaan dan Keunggulan Kompetitif Usaha Kecil Menengah	2.394.711.033,00	2.373.210.440,00	(21.500.593,00)	
02.11 02.11.01 073 001	Kemitraan dan Pembiayaan Usaha Mikro Kecil (PAD)	551.609.000,00	539.549.610,00	(12.059.390,00)	
02.11 02.11.01 073 001 5 2 1	Belanja Pegawai	32.200.000,00	31.150.000,00	(1.050.000,00)	
02.11 02.11.01 073 001 5 2 2	Belanja Barang dan Jasa	519.409.000,00	508.399.610,00	(11.009.390,00)	
02.11 02.11.01 073 001 5 2 3	Belanja Modal	-	-	-	
02.11 02.11.01 073 002	Pembinaan Pengembangan dan Pemberdayaan Usaha Mikro Kecil (PAD)	1.843.102.033,00	1.833.660.830,00	(9.441.203,00)	
02.11 02.11.01 073 002 5 2 1	Belanja Pegawai	28.950.000,00	26.700.000,00	(2.250.000,00)	
02.11 02.11.01 073 002 5 2 2	Belanja Barang dan Jasa	1.814.152.033,00	1.806.960.830,00	(7.191.203,00)	
02.11 02.11.01 073 002 5 2 3	Belanja Modal	-	-	-	
02.01 02.11.01 037	Program Pengembangan dan Penempatan Tenaga Kerja dan Transmigrasi	3.951.412.100,00	3.919.793.109,46	(31.618.990,54)	
02.01 02.11.01 037 001	Pelatihan Produktivitas Tenaga Kerja dan Pembinaan Lembaga Pelatihan Kerja (PAD)	2.556.974.700,00	2.536.024.408,82	(20.950.291,18)	
02.01 02.11.01 037 001 5 2 1	Belanja Pegawai	21.600.000,00	21.600.000,00	-	
02.01 02.11.01 037 001 5 2 2	Belanja Barang dan Jasa	2.535.374.700,00	2.514.424.408,82	(20.950.291,18)	
02.01 02.11.01 037 001 5 2 3	Belanja Modal	-	-	-	
02.01 02.11.01 037 002	Pembinaan dan Penempatan Tenaga Kerja (PAD)	1.394.437.400,00	1.383.768.700,64	(10.668.699,36)	
02.01 02.11.01 037 002 5 2 1	Belanja Pegawai	74.850.000,00	72.250.000,00	(2.600.000,00)	
02.01 02.11.01 037 002 5 2 2	Belanja Barang dan Jasa	1.319.587.400,00	1.311.518.700,64	(8.068.699,36)	
02.01 02.11.01 037 002 5 2 3	Belanja Modal	-	-	-	
02.01 02.11.01 038	Program Perlindungan dan Pengembangan Lembaga Tenaga Kerja	643.905.675,00	624.152.675,00	(19.753.000,00)	
02.01 02.11.01 038 001	Pembinaan Pengembangan Pekerja dan Pengupahan (PAD)	321.698.000,00	321.286.750,00	(411.250,00)	
02.01 02.11.01 038 001 5 2 1	Belanja Pegawai	53.175.000,00	53.175.000,00	-	
02.01 02.11.01 038 001 5 2 2	Belanja Barang dan Jasa	268.523.000,00	268.111.750,00	(411.250,00)	
02.01 02.11.01 038 001 5 2 3	Belanja Modal	-	-	-	
02.01 02.11.01 038 002	Pelayanan Hubungan Industrial dan Perlindungan Tenaga Kerja (PAD)	322.207.675,00	302.865.925,00	(19.341.750,00)	
02.01 02.11.01 038 002 5 2 1	Belanja Pegawai	58.000.000,00	58.000.000,00	-	
02.01 02.11.01 038 002 5 2 2	Belanja Barang dan Jasa	264.207.675,00	244.865.925,00	(19.341.750,00)	
02.01 02.11.01 038 002 5 2 3	Belanja Modal	-	-	-	
03.06 02.11.01 037	Program Pengembangan dan Penempatan Tenaga Kerja dan Transmigrasi	219.311.150,00	218.306.278,41	(1.004.871,59)	
03.06 02.11.01 037 001	Penempatan Transmigrasi (PAD)	219.311.150,00	218.306.278,41	(1.004.871,59)	
03.06 02.11.01 037 001 5 2 1	Belanja Pegawai	-	-	-	
03.06 02.11.01 037 001 5 2 2	Belanja Barang dan Jasa	219.311.150,00	218.306.278,41	(1.004.871,59)	
03.06 02.11.01 037 001 5 2 3	Belanja Modal	-	-	-	
	JUMLAH PENDAPATAN DAERAH :	411.090.992,00	432.599.260,53	21.508.268,53	
	JUMLAH BELANJA DAERAH :	13.427.473.387,00	13.201.484.972,79	(225.988.414,21)	
	SURPLUS/(DEFISIT) :	(13.016.382.395,00)	(12.768.885.712,26)	247.496.682,74	

Keterangan :

- 1) Peraturan Daerah Kota Yogyakarta Nomor 5 Tahun 2017 tentang Retribusi Perpanjangan Izin Mempekerjakan Tenaga Kerja Asing
- 2) Keputusan Gubernur DIY Nomor 71/KEP/2017 tentang Pembagian Laba Bersih Badan Usaha Kredit Pedesaan Tahun Buku 2017

URUSAN : 02. WAJIB NON PELAYANAN DASAR
 MACAM URUSAN : 02.12 - PENANAMAN MODAL
 ORGANISASI : 02.12.01 - DINAS PENANAMAN MODAL DAN PERIZINAN

KODE REKENING	URAIAN	ANGGARAN (Rp)	REALISASI (Rp)	BERTAMBAH/BERKURANG (Rp)	DASAR HUKUM
02.12 02.12.01 00 00 4	PENDAPATAN DAERAH	4.698.030.660,00	5.645.830.300,00	947.799.640,00	1)PD No 3/2012
02.12 02.12.01 00 00 4 1	PENDAPATAN ASLI DAERAH	4.698.030.660,00	5.645.830.300,00	947.799.640,00	
02.12 02.12.01 00 00 4 1 2	Hasil Retribusi Daerah	4.698.030.660,00	5.645.830.300,00	947.799.640,00	
02.12 02.12.01 00 00 4 1 2 03	Retribusi Perizinan Tertentu	4.698.030.660,00	5.645.830.300,00	947.799.640,00	
02.12 02.12.01 00 00 4 1 2 03 01	Retribusi izin Mendirikan Bangunan	4.698.030.660,00	5.645.830.300,00	947.799.640,00	
02.12 02.12.01 00 00 5	BELANJA DAERAH	8.770.021.873,00	8.386.018.061,27	(384.003.811,73)	
02.12 02.12.01 00 00 5 1	BELANJA TIDAK LANGSUNG	4.185.312.246,00	4.072.847.806,00	(112.464.440,00)	
02.12 02.12.01 00 00 5 1 1	Belanja Pegawai (DAU dan PAD)	4.185.312.246,00	4.072.847.806,00	(112.464.440,00)	
02.12 02.12.01 00 00	BELANJA LANGSUNG	4.584.709.627,00	4.313.170.255,27	(271.539.371,73)	
02.12 02.12.01 001	Program Pelayanan Administrasi Perkantoran	2.671.881.419,00	2.521.521.549,11	(150.359.869,89)	
02.12 02.12.01 001 018	Penyediaan Rapat-Rapat Koordinasi dan Konsultasi (PAD)	424.977.500,00	420.809.759,00	(4.167.741,00)	
02.12 02.12.01 001 018 5 2 1	Belanja Pegawai	-	-	-	
02.12 02.12.01 001 018 5 2 2	Belanja Barang dan Jasa	424.977.500,00	420.809.759,00	(4.167.741,00)	
02.12 02.12.01 001 018 5 2 3	Belanja Modal	-	-	-	
02.12 02.12.01 001 019	Penyediaan Jasa, Peralatan, dan Perlengkapan Kantor (PAD)	1.695.769.650,00	1.565.196.827,00	(130.572.823,00)	
02.12 02.12.01 001 019 5 2 1	Belanja Pegawai	-	-	-	
02.12 02.12.01 001 019 5 2 2	Belanja Barang dan Jasa	1.138.610.650,00	1.042.136.427,00	(96.474.223,00)	
02.12 02.12.01 001 019 5 2 3	Belanja Modal	557.159.000,00	523.060.400,00	(34.098.600,00)	
02.12 02.12.01 001 020	Penyediaan Jasa Pengelola Pelayanan Perkantoran (PAD)	551.134.269,00	535.514.963,11	(15.619.305,89)	
02.12 02.12.01 001 020 5 2 1	Belanja Pegawai	511.825.857,00	498.822.930,91	(13.002.926,09)	
02.12 02.12.01 001 020 5 2 2	Belanja Barang dan Jasa	39.308.412,00	36.692.032,20	(2.616.379,80)	
02.12 02.12.01 001 020 5 2 3	Belanja Modal	-	-	-	
02.12 02.12.01 002	Program Peningkatan Sarana dan Prasarana Aparatur	467.755.000,00	410.953.952,00	(56.801.048,00)	
02.12 02.12.01 002 022	Pemeliharaan Rutin/Berkala Gedung/Bangunan Kantor (PAD)	333.725.000,00	311.229.500,00	(22.495.500,00)	
02.12 02.12.01 002 022 5 2 1	Belanja Pegawai	-	-	-	
02.12 02.12.01 002 022 5 2 2	Belanja Barang dan Jasa	333.725.000,00	311.229.500,00	(22.495.500,00)	
02.12 02.12.01 002 022 5 2 3	Belanja Modal	-	-	-	
02.12 02.12.01 002 024	Pemeliharaan Rutin/Berkala Kendaraan Dinas/ Operasional (PAD)	134.030.000,00	99.724.452,00	(34.305.548,00)	
02.12 02.12.01 002 024 5 2 1	Belanja Pegawai	-	-	-	
02.12 02.12.01 002 024 5 2 2	Belanja Barang dan Jasa	134.030.000,00	99.724.452,00	(34.305.548,00)	
02.12 02.12.01 002 024 5 2 3	Belanja Modal	-	-	-	

KODE REKENING	URAIAN	ANGGARAN (Rp)	REALISASI (Rp)	BERTAMBAH/ BERKURANG (Rp)	DASAR HUKUM
02.12 02.12.01 006	Program Peningkatan Pengembangan Sistem Pelaporan Capaian Kinerja dan Keuangan	55.528.206,00	51.429.347,28	(4.098.858,72)	
02.12 02.12.01 006 005	Penyusunan Dokumen Perencanaan, Pengendalian, dan Laporan Capaian Kinerja SKPD (PAD)	55.528.206,00	51.429.347,28	(4.098.858,72)	
02.12 02.12.01 006 005 5 2 1	Belanja Pegawai	-	-	-	
02.12 02.12.01 006 005 5 2 2	Belanja Barang dan Jasa	55.528.206,00	51.429.347,28	(4.098.858,72)	
02.12 02.12.01 006 005 5 2 3	Belanja Modal	-	-	-	
02.12 02.12.01 074	Program Pelayanan Penanaman Modal dan Perizinan	353.120.354,00	331.714.752,08	(21.405.601,92)	
02.12 02.12.01 074 001	Pelaksanaan Koordinasi dan Penelitian Lapangan (PAD)	165.619.324,00	163.323.052,40	(2.296.271,60)	
02.12 02.12.01 074 001 5 2 1	Belanja Pegawai	12.100.000,00	12.100.000,00	-	
02.12 02.12.01 074 001 5 2 2	Belanja Barang dan Jasa	153.519.324,00	151.223.052,40	(2.296.271,60)	
02.12 02.12.01 074 001 5 2 3	Belanja Modal	-	-	-	
02.12 02.12.01 074 002	Pelaksanaan Operasional Pelayanan Perizinan (PAD)	107.916.824,00	94.126.952,40	(13.789.871,60)	
02.12 02.12.01 074 002 5 2 1	Belanja Pegawai	-	-	-	
02.12 02.12.01 074 002 5 2 2	Belanja Barang dan Jasa	107.916.824,00	94.126.952,40	(13.789.871,60)	
02.12 02.12.01 074 002 5 2 3	Belanja Modal	-	-	-	
02.12 02.12.01 074 003	Pelaksanaan Penerbitan Perizinan (PAD)	79.584.206,00	74.264.747,28	(5.319.458,72)	
02.12 02.12.01 074 003 5 2 1	Belanja Pegawai	-	-	-	
02.12 02.12.01 074 003 5 2 2	Belanja Barang dan Jasa	79.584.206,00	74.264.747,28	(5.319.458,72)	
02.12 02.12.01 074 003 5 2 3	Belanja Modal	-	-	-	
02.12 02.12.01 075	Program Pengawasan dan Penanganan Pengaduan Penanaman Modal dan Perizinan	76.128.206,00	73.614.038,10	(2.514.167,90)	
02.12 02.12.01 075 001	Pengawasan Perizinan Kota Yogyakarta (PAD)	56.126.206,00	54.891.238,10	(1.234.967,90)	
02.12 02.12.01 075 001 5 2 1	Belanja Pegawai	-	-	-	
02.12 02.12.01 075 001 5 2 2	Belanja Barang dan Jasa	56.126.206,00	54.891.238,10	(1.234.967,90)	
02.12 02.12.01 075 001 5 2 3	Belanja Modal	-	-	-	
02.12 02.12.01 075 002	Pengelolaan Pengaduan Perizinan Kota Yogyakarta (PAD)	20.002.000,00	18.722.800,00	(1.279.200,00)	
02.12 02.12.01 075 002 5 2 1	Belanja Pegawai	-	-	-	
02.12 02.12.01 075 002 5 2 2	Belanja Barang dan Jasa	20.002.000,00	18.722.800,00	(1.279.200,00)	
02.12 02.12.01 075 002 5 2 3	Belanja Modal	-	-	-	
02.12 02.12.01 076	Program Pengembangan Penanaman Modal	637.105.824,00	607.857.352,40	(29.248.471,60)	
02.12 02.12.01 076 001	Pengelolaan Data dan Informasi Perizinan (PAD)	253.309.206,00	242.534.338,10	(10.774.867,90)	
02.12 02.12.01 076 001 5 2 1	Belanja Pegawai	-	-	-	
02.12 02.12.01 076 001 5 2 2	Belanja Barang dan Jasa	115.309.206,00	113.099.538,10	(2.209.667,90)	
02.12 02.12.01 076 001 5 2 3	Belanja Modal	138.000.000,00	129.434.800,00	(8.565.200,00)	
02.12 02.12.01 076 002	Pengembangan dan Penyelenggaraan Promosi Penanaman Modal (PAD)	274.204.206,00	259.312.338,10	(14.891.867,90)	
02.12 02.12.01 076 002 5 2 1	Belanja Pegawai	-	-	-	
02.12 02.12.01 076 002 5 2 2	Belanja Barang dan Jasa	274.204.206,00	259.312.338,10	(14.891.867,90)	
02.12 02.12.01 076 002 5 2 3	Belanja Modal	-	-	-	
02.12 02.12.01 076 003	Pengendalian dan Pengawasan Pelaksanaan Penanaman Modal (PAD)	109.592.412,00	106.010.676,20	(3.581.735,80)	
02.12 02.12.01 076 003 5 2 1	Belanja Pegawai	-	-	-	
02.12 02.12.01 076 003 5 2 2	Belanja Barang dan Jasa	109.592.412,00	106.010.676,20	(3.581.735,80)	
02.12 02.12.01 076 003 5 2 3	Belanja Modal	-	-	-	

KODE REKENING	URAIAN	ANGGARAN (Rp)	REALISASI (Rp)	BERTAMBAH/ BERKURANG (Rp)	DASAR HUKUM
02.12 02.12.01 077	Program Penguatan Regulasi dan Pengembangan Kinerja Layanan Penanaman Modal dan Perizinan	323.190.618,00	316.079.264,30	(7.111.353,70)	
02.12 02.12.01 077 001	Pengkajian dan Sosialisasi Peraturan Perizinan (PAD)	204.008.206,00	197.872.988,10	(6.135.217,90)	
02.12 02.12.01 077 001 5 2 1	Belanja Pegawai	-	-	-	
02.12 02.12.01 077 001 5 2 2	Belanja Barang dan Jasa	204.008.206,00	197.872.988,10	(6.135.217,90)	
02.12 02.12.01 077 001 5 2 3	Belanja Modal	-	-	-	
02.12 02.12.01 077 003	Pengukuran Kinerja Pelayanan (PAD)	119.182.412,00	118.206.276,20	(976.135,80)	
02.12 02.12.01 077 003 5 2 1	Belanja Pegawai	-	-	-	
02.12 02.12.01 077 003 5 2 2	Belanja Barang dan Jasa	119.182.412,00	118.206.276,20	(976.135,80)	
02.12 02.12.01 077 003 5 2 3	Belanja Modal	-	-	-	
	JUMLAH PENDAPATAN DAERAH :	4.698.030.660,00	5.645.830.300,00	947.799.640,00	
	JUMLAH BELANJA DAERAH :	8.770.021.873,00	8.386.018.061,27	(384.003.811,73)	
	SURPLUS/(DEFISIT) :	(4.071.991.213,00)	(2.740.187.761,27)	1.331.803.451,73	

Keterangan :

- 1) Peraturan Daerah Kota Yogyakarta Nomor 3 Tahun 2012 tentang Retribusi Perizinan Tertentu (Lembaran Daerah Kota Yogyakarta Tahun 2012 Nomor 3)

URUSAN : 02. WAJIB NON PELAYANAN DASAR
 MACAM URUSAN : 02.13 - KEPEMUDAAN DAN OLAH RAGA
 ORGANISASI : 02.13.01 - DINAS PEMUDA DAN OLAH RAGA

KODE REKENING	URAIAN	ANGGARAN (Rp)	REALISASI (Rp)	BERTAMBAH/BERKURANG (Rp)	DASAR HUKUM
02.13 02.13.01 00 00 4	PENDAPATAN DAERAH	-	-	-	
02.13 02.13.01 00 00 5	BELANJA DAERAH	8.239.458.741,00	7.673.860.087,00	(565.598.654,00)	
02.13 02.13.01 00 00 5 1	BELANJA TIDAK LANGSUNG	1.280.636.442,00	1.215.883.301,00	(64.753.141,00)	
02.13 02.13.01 00 00 5 1 1	Belanja Pegawai (DAU)	1.280.636.442,00	1.215.883.301,00	(64.753.141,00)	
02.13 02.13.01 00 00	BELANJA LANGSUNG	6.958.822.299,00	6.457.976.786,00	(500.845.513,00)	
02.13 02.13.01 001	<i>Program Pelayanan Administrasi Perkantoran</i>	1.822.442.463,00	1.596.802.335,00	(225.640.128,00)	
02.13 02.13.01 001 018	Penyediaan Rapat-Rapat Koordinasi dan Konsultasi (PAD)	1.167.604.000,00	994.045.542,00	(173.558.458,00)	
02.13 02.13.01 001 018 5 2 1	Belanja Pegawai	-	-	-	
02.13 02.13.01 001 018 5 2 2	Belanja Barang dan Jasa	1.167.604.000,00	994.045.542,00	(173.558.458,00)	
02.13 02.13.01 001 018 5 2 3	Belanja Modal	-	-	-	
02.13 02.13.01 001 019	Penyediaan Jasa. Peralatan, dan Perlengkapan Kantor (PAD)	605.523.663,00	553.448.497,00	(52.075.166,00)	
02.13 02.13.01 001 019 5 2 1	Belanja Pegawai	-	-	-	
02.13 02.13.01 001 019 5 2 2	Belanja Barang dan Jasa	215.955.129,00	208.177.797,00	(7.777.332,00)	
02.13 02.13.01 001 019 5 2 3	Belanja Modal	389.568.534,00	345.270.700,00	(44.297.834,00)	
02.13 02.13.01 001 020	Penyediaan Jasa Pengelola Pelayanan Perkantoran (PAD)	49.314.800,00	49.308.296,00	(6.504,00)	
02.13 02.13.01 001 020 5 2 1	Belanja Pegawai	49.314.800,00	49.308.296,00	(6.504,00)	
02.13 02.13.01 001 020 5 2 2	Belanja Barang dan Jasa	-	-	-	
02.13 02.13.01 001 020 5 2 3	Belanja Modal	-	-	-	
02.13 02.13.01 002	<i>Program Peningkatan Sarana dan Prasarana Aparatur</i>	78.520.000,00	76.384.429,00	(2.135.571,00)	
02.13 02.13.01 002 022	Pemeliharaan Rutin/Berkala Gedung/Bangunan Kantor (PAD)	19.750.000,00	19.750.000,00	-	
02.13 02.13.01 002 022 5 2 1	Belanja Pegawai	-	-	-	
02.13 02.13.01 002 022 5 2 2	Belanja Barang dan Jasa	-	-	-	
02.13 02.13.01 002 022 5 2 3	Belanja Modal	19.750.000,00	19.750.000,00	-	
02.13 02.13.01 002 024	Pemeliharaan Rutin/Berkala Kendaraan Dinas/Operasional (PAD)	58.770.000,00	56.634.429,00	(2.135.571,00)	
02.13 02.13.01 002 024 5 2 1	Belanja Pegawai	-	-	-	
02.13 02.13.01 002 024 5 2 2	Belanja Barang dan Jasa	58.770.000,00	56.634.429,00	(2.135.571,00)	
02.13 02.13.01 002 024 5 2 3	Belanja Modal	-	-	-	
02.13 02.13.01 005	<i>Program Peningkatan Kapasitas Sumber Daya Aparatur</i>	-	-	-	
02.13 02.13.01 005 006	Bimbingan Teknis dan Diklat Peningkatan Kapasitas Aparatur (PAD)	-	-	-	
02.13 02.13.01 005 006 5 2 1	Belanja Pegawai	-	-	-	
02.13 02.13.01 005 006 5 2 2	Belanja Barang dan Jasa	-	-	-	
02.13 02.13.01 005 006 5 2 3	Belanja Modal	-	-	-	
02.13 02.13.01 078	<i>Program Pengembangan Kepemudaan</i>	1.523.555.852,00	1.458.412.260,00	(65.143.592,00)	
02.13 02.13.01 078 001	Pembinaan dan Pengembangan Kepemudaan (PAD)	1.360.498.676,00	1.307.287.450,00	(53.211.226,00)	
02.13 02.13.01 078 001 5 2 1	Belanja Pegawai	105.600.000,00	100.900.000,00	(4.700.000,00)	
02.13 02.13.01 078 001 5 2 2	Belanja Barang dan Jasa	1.254.898.676,00	1.206.387.450,00	(48.511.226,00)	
02.13 02.13.01 078 001 5 2 3	Belanja Modal	-	-	-	

KODE REKENING	URAIAN	ANGGARAN (Rp)	REALISASI (Rp)	BERTAMBAH/ BERKURANG (Rp)	DASAR HUKUM
02.13 02.13.01 078 002	Pembinaan Kelembagaan Kepemudaan (PAD)	163.057.176,00	151.124.810,00	(11.932.366,00)	
02.13 02.13.01 078 002 5 2 1	Belanja Pegawai	6.250.000,00	6.250.000,00	-	
02.13 02.13.01 078 002 5 2 2	Belanja Barang dan Jasa	156.807.176,00	144.874.810,00	(11.932.366,00)	
02.13 02.13.01 078 002 5 2 3	Belanja Modal	-	-	-	
02.13 02.13.01 079	Program Pengembangan Olah Raga	3.534.303.984,00	3.326.377.762,00	(207.926.222,00)	
02.13 02.13.01 079 001	Pembinaan Olah Raga Prestasi dan Masyarakat (PAD)	2.749.940.108,00	2.606.258.472,00	(143.681.636,00)	
02.13 02.13.01 079 001 5 2 1	Belanja Pegawai	83.850.000,00	79.850.000,00	(4.000.000,00)	
02.13 02.13.01 079 001 5 2 2	Belanja Barang dan Jasa	2.606.995.108,00	2.468.563.472,00	(138.431.636,00)	
02.13 02.13.01 079 001 5 2 3	Belanja Modal	59.095.000,00	57.845.000,00	(1.250.000,00)	
02.13 02.13.01 079 002	Pembinaan Kelembagaan Keolahragaan (PAD)	784.363.876,00	720.119.290,00	(64.244.586,00)	
02.13 02.13.01 079 002 5 2 1	Belanja Pegawai	69.250.000,00	65.200.000,00	(4.050.000,00)	
02.13 02.13.01 079 002 5 2 2	Belanja Barang dan Jasa	632.121.876,00	571.927.290,00	(60.194.586,00)	
02.13 02.13.01 079 002 5 2 3	Belanja Modal	82.992.000,00	82.992.000,00	-	
	JUMLAH PENDAPATAN DAERAH :	-	-	-	
	JUMLAH BELANJA DAERAH :	8.239.458.741,00	7.673.860.087,00	(565.598.654,00)	
	SURPLUS/(DEFISIT) :	(8.239.458.741,00)	(7.673.860.087,00)	565.598.654,00	

URUSAN : 02. WAJIB NON PELAYANAN DASAR
 MACAM URUSAN : 02.16 - URUSAN KEBUDAYAAN
 ORGANISASI : 02.16.01 - DINAS KEBUDAYAAN

KODE REKENING	URAIAN	ANGGARAN (Rp)	REALISASI (Rp)	BERTAMBAH/BERKURANG (Rp)	DASAR HUKUM
02.16 02.16.01 00 00 4	PENDAPATAN DAERAH	-	-	-	
02.16 02.16.01 00 00 5	BELANJA DAERAH	5.475.069.425,00	5.055.601.797,30	(419.467.627,70)	
02.16 02.16.01 00 00 5 1	BELANJA TIDAK LANGSUNG	1.470.114.194,00	1.382.042.426,00	(88.071.768,00)	
02.16 02.16.01 00 00 5 1 1	Belanja Pegawai (DAU)	1.470.114.194,00	1.382.042.426,00	(88.071.768,00)	
02.16 02.16.01 00 00	BELANJA LANGSUNG	4.004.955.231,00	3.673.559.371,30	(331.395.859,70)	
02.16 02.16.01 001	<i>Program Pelayanan Administrasi Perkantoran</i>	855.233.419,00	719.038.772,46	(136.194.646,54)	
02.16 02.16.01 001 018	Penyediaan Rapat-Rapat Koordinasi dan Konsultasi (DBH Pajak/ Bagi Hasil Bukan Pajak)	299.040.000,00	196.845.267,00	(102.194.733,00)	
02.16 02.16.01 001 018 5 2 1	Belanja Pegawai	-	-	-	
02.16 02.16.01 001 018 5 2 2	Belanja Barang dan Jasa	299.040.000,00	196.845.267,00	(102.194.733,00)	
02.16 02.16.01 001 018 5 2 3	Belanja Modal	-	-	-	
02.16 02.16.01 001 019	Penyediaan Jasa. Peralatan, dan Perlengkapan Kantor (DBH Pajak/ Bagi Hasil Bukan Pajak)	530.923.978,00	497.488.009,00	(33.435.969,00)	
02.16 02.16.01 001 019 5 2 1	Belanja Pegawai	-	-	-	
02.16 02.16.01 001 019 5 2 2	Belanja Barang dan Jasa	386.304.478,00	354.606.873,00	(31.697.605,00)	
02.16 02.16.01 001 019 5 2 3	Belanja Modal	144.619.500,00	142.881.136,00	(1.738.364,00)	
02.16 02.16.01 001 020	Penyediaan Jasa Pengelola Pelayanan Perkantoran (DBH Pajak/ Bagi Hasil Bukan Pajak)	25.269.441,00	24.705.496,46	(563.944,54)	
02.16 02.16.01 001 020 5 2 1	Belanja Pegawai	25.269.441,00	24.705.496,46	(563.944,54)	
02.16 02.16.01 001 020 5 2 2	Belanja Barang dan Jasa	-	-	-	
02.16 02.16.01 001 020 5 2 3	Belanja Modal	-	-	-	
02.16 02.16.01 002	<i>Program Peningkatan Sarana dan Prasarana Aparatur</i>	264.492.968,00	247.156.980,00	(17.335.988,00)	
02.16 02.16.01 002 022	Pemeliharaan Rutin/Berkala Gedung/Bangunan Kantor (DBH Pajak/ Bagi Hasil Bukan Pajak)	199.412.768,00	193.898.500,00	(5.514.268,00)	
02.16 02.16.01 002 022 5 2 1	Belanja Pegawai	-	-	-	
02.16 02.16.01 002 022 5 2 2	Belanja Barang dan Jasa	199.412.768,00	193.898.500,00	(5.514.268,00)	
02.16 02.16.01 002 022 5 2 3	Belanja Modal	-	-	-	
02.16 02.16.01 002 024	Pemeliharaan Rutin/Berkala Kendaraan Dinas/ Operasional (DBH Pajak/ Bagi Hasil Bukan Pajak)	65.080.200,00	53.258.480,00	(11.821.720,00)	
02.16 02.16.01 002 024 5 2 1	Belanja Pegawai	-	-	-	
02.16 02.16.01 002 024 5 2 2	Belanja Barang dan Jasa	65.080.200,00	53.258.480,00	(11.821.720,00)	
02.16 02.16.01 002 024 5 2 3	Belanja Modal	-	-	-	
02.16 02.16.01 006	<i>Program Peningkatan Pengembangan Sistem Pelaporan Capaian Kinerja dan Keuangan</i>	140.282.388,00	60.210.780,00	(80.071.608,00)	
02.16 02.16.01 006 005	Penyusunan Dokumen Perencanaan, Pengendalian dan Laporan Capaian Kinerja SKPD (DBH Pajak/ Bagi Hasil Bukan Pajak)	140.282.388,00	60.210.780,00	(80.071.608,00)	
02.16 02.16.01 006 005 5 2 1	Belanja Pegawai	-	-	-	
02.16 02.16.01 006 005 5 2 2	Belanja Barang dan Jasa	140.282.388,00	60.210.780,00	(80.071.608,00)	
02.16 02.16.01 006 005 5 2 3	Belanja Modal	-	-	-	

KODE REKENING	URAIAN	ANGGARAN (Rp)	REALISASI (Rp)	BERTAMBAH/ BERKURANG (Rp)	DASAR HUKUM
02.16 02.16.01 081	Program Pelestarian Warisan dan Nilai Budaya	1.422.207.986,00	1.379.362.950,64	(42.845.035,36)	
02.16 02.16.01 081 001	Pelestarian dan Pengembangan Warisan Budaya, Pengetahuan dan Teknologi (DBH Pajak/ Bagi Hasil Bukan Pajak)	269.355.000,00	259.695.360,00	(9.659.640,00)	
02.16 02.16.01 081 001 5 2 1	Belanja Pegawai	-	-	-	
02.16 02.16.01 081 001 5 2 2	Belanja Barang dan Jasa	88.805.000,00	84.354.360,00	(4.450.640,00)	
02.16 02.16.01 081 001 5 2 3	Belanja Modal	180.550.000,00	175.341.000,00	(5.209.000,00)	
02.16 02.16.01 081 002	Pelestarian Tata Nilai Budaya, (DBH Pajak/ Bagi Hasil Bukan Pajak)	251.927.986,00	233.859.650,64	(18.068.335,36)	
02.16 02.16.01 081 002 5 2 1	Belanja Pegawai	2.430.000,00	2.430.000,00	-	
02.16 02.16.01 081 002 5 2 2	Belanja Barang dan Jasa	189.497.986,00	171.929.650,64	(17.568.335,36)	
02.16 02.16.01 081 002 5 2 3	Belanja Modal	60.000.000,00	59.500.000,00	(500.000,00)	
02.16 02.16.01 081 003	Pelestarian Kepurbakalaan dan Permuseuman (DBH Pajak/ Bagi Hasil Bukan Pajak)	900.925.000,00	885.807.940,00	(15.117.060,00)	
02.16 02.16.01 081 003 5 2 1	Belanja Pegawai	56.250.000,00	55.000.000,00	(1.250.000,00)	
02.16 02.16.01 081 003 5 2 2	Belanja Barang dan Jasa	664.675.000,00	651.807.940,00	(12.867.060,00)	
02.16 02.16.01 081 003 5 2 3	Belanja Modal	180.000.000,00	179.000.000,00	(1.000.000,00)	
02.16 02.16.01 082	Program Pelestarian dan Pengembangan Sejarah dan Bahasa	348.596.900,00	343.757.220,00	(4.839.680,00)	
02.16 02.16.01 082 001	Pelestarian dan Pengembangan Sejarah (DBH Pajak/ Bagi Hasil Bukan Pajak)	124.750.900,00	119.911.220,00	(4.839.680,00)	
02.16 02.16.01 082 001 5 2 1	Belanja Pegawai	6.700.000,00	6.350.000,00	(350.000,00)	
02.16 02.16.01 082 001 5 2 2	Belanja Barang dan Jasa	71.050.900,00	66.876.220,00	(4.174.680,00)	
02.16 02.16.01 082 001 5 2 3	Belanja Modal	47.000.000,00	46.685.000,00	(315.000,00)	
02.16 02.16.01 082 002	Pelestarian dan Pengembangan Bahasa dan Sastra (DBH Pajak/ Bagi Hasil Bukan Pajak)	223.846.000,00	223.846.000,00	-	
02.16 02.16.01 082 002 5 2 1	Belanja Pegawai	1.800.000,00	1.800.000,00	-	
02.16 02.16.01 082 002 5 2 2	Belanja Barang dan Jasa	222.046.000,00	222.046.000,00	-	
02.16 02.16.01 082 002 5 2 3	Belanja Modal	-	-	-	
02.16 02.16.01 083	Program Pelestarian dan Pengembangan Seni dan Tradisi	974.141.570,00	924.032.668,20	(50.108.901,80)	
02.16 02.16.01 083 001	Pelestarian dan Pengembangan Seni dan Film (DBH Pajak/ Bagi Hasil Bukan Pajak)	543.864.070,00	519.227.168,20	(24.636.901,80)	
02.16 02.16.01 083 001 5 2 1	Belanja Pegawai	19.950.000,00	19.950.000,00	-	
02.16 02.16.01 083 001 5 2 2	Belanja Barang dan Jasa	523.914.070,00	499.277.168,20	(24.636.901,80)	
02.16 02.16.01 083 001 5 2 3	Belanja Modal	-	-	-	
02.16 02.16.01 083 002	Pelestarian dan Pengembangan Adat dan Tradisi (DBH Pajak/ Bagi Hasil Bukan Pajak)	430.277.500,00	404.805.500,00	(25.472.000,00)	
02.16 02.16.01 083 002 5 2 1	Belanja Pegawai	6.000.000,00	6.000.000,00	-	
02.16 02.16.01 083 002 5 2 2	Belanja Barang dan Jasa	424.277.500,00	398.805.500,00	(25.472.000,00)	
02.16 02.16.01 083 002 5 2 3	Belanja Modal	-	-	-	
	JUMLAH PENDAPATAN DAERAH :	-	-	-	
	JUMLAH BELANJA DAERAH :	5.475.069.425,00	5.055.601.797,30	(419.467.627,70)	
	SURPLUS/(DEFISIT) :	(5.475.069.425,00)	(5.055.601.797,30)	419.467.627,70	

URUSAN : 02. WAJIB NON PELAYANAN DASAR
 MACAM URUSAN : 02.18 - URUSAN KEARSIPAN
 ORGANISASI : 02.18.01 - DINAS PERPUSTAKAAN DAN KEARSIPAN

KODE REKENING	URAIAN	ANGGARAN (Rp)	REALISASI (Rp)	BERTAMBAH/BERKURANG (Rp)	DASAR HUKUM
02.18 02.18.01 00 00 4	PENDAPATAN DAERAH	-	-	-	
02.18 02.18.01 00 00 5	BELANJA DAERAH	7.833.691.194,00	7.509.048.962,43	(324.642.231,57)	
02.18 02.18.01 00 00 5 1	BELANJA TIDAK LANGSUNG	3.025.878.339,00	2.802.125.008,00	(223.753.331,00)	
02.18 02.18.01 00 00 5 1 1	Belanja Pegawai (DAU)	3.025.878.339,00	2.802.125.008,00	(223.753.331,00)	
02.18 02.18.01 00 00	BELANJA LANGSUNG	4.807.812.855,00	4.706.923.954,43	(100.888.900,57)	
02.18 02.18.01 001	Program Pelayanan Administrasi Perkantoran	2.116.796.085,00	2.069.491.445,74	(47.304.639,26)	
02.18 02.18.01 001 018	Penyediaan Rapat-Rapat Koordinasi dan Konsultasi (DBH Pajak dari Provinsi)	182.776.000,00	179.277.769,00	(3.498.231,00)	
02.18 02.18.01 001 018 5 2 1	Belanja Pegawai	-	-	-	
02.18 02.18.01 001 018 5 2 2	Belanja Barang dan Jasa	182.776.000,00	179.277.769,00	(3.498.231,00)	
02.18 02.18.01 001 018 5 2 3	Belanja Modal	-	-	-	
02.18 02.18.01 001 019	Penyediaan Jasa, Peralatan, dan Perlengkapan Kantor (DBH Pajak dari Provinsi)	1.905.792.444,00	1.862.054.405,00	(43.738.039,00)	
02.18 02.18.01 001 019 5 2 1	Belanja Pegawai	-	-	-	
02.18 02.18.01 001 019 5 2 2	Belanja Barang dan Jasa	1.320.219.844,00	1.296.804.265,00	(23.415.579,00)	
02.18 02.18.01 001 019 5 2 3	Belanja Modal	585.572.600,00	565.250.140,00	(20.322.460,00)	
02.18 02.18.01 001 020	Penyediaan Jasa Pengelola Pelayanan Perkantoran (DBH Pajak dari Provinsi)	28.227.641,00	28.159.271,74	(68.369,26)	
02.18 02.18.01 001 020 5 2 1	Belanja Pegawai	24.654.149,00	24.654.146,92	(2,08)	
02.18 02.18.01 001 020 5 2 2	Belanja Barang dan Jasa	3.573.492,00	3.505.124,82	(68.367,18)	
02.18 02.18.01 001 020 5 2 3	Belanja Modal	-	-	-	
02.18 02.18.01 002	Program Peningkatan Sarana dan Prasarana Aparatur	330.703.000,00	308.678.558,00	(22.024.442,00)	
02.18 02.18.01 002 022	Pemeliharaan Rutin/Berkala Gedung/Bangunan Kantor (DBH Pajak dari Provinsi)	200.000.000,00	197.972.000,00	(2.028.000,00)	
02.18 02.18.01 002 022 5 2 1	Belanja Pegawai	-	-	-	
02.18 02.18.01 002 022 5 2 2	Belanja Barang dan Jasa	149.000.000,00	147.355.000,00	(1.645.000,00)	
02.18 02.18.01 002 022 5 2 3	Belanja Modal	51.000.000,00	50.617.000,00	(383.000,00)	
02.18 02.18.01 002 024	Pemeliharaan Rutin/Berkala Kendaraan Dinas/Operasional (DBH Pajak dari Provinsi)	130.703.000,00	110.706.558,00	(19.996.442,00)	
02.18 02.18.01 002 024 5 2 1	Belanja Pegawai	-	-	-	
02.18 02.18.01 002 024 5 2 2	Belanja Barang dan Jasa	130.703.000,00	110.706.558,00	(19.996.442,00)	
02.18 02.18.01 002 024 5 2 3	Belanja Modal	-	-	-	
02.18 02.18.01 005	Program Peningkatan Kapasitas Sumber Daya Aparatur	15.000.000,00	14.800.000,00	(200.000,00)	
02.18 02.18.01 005 006	Bimbingan Teknis dan Diklat Peningkatan Kapasitas Aparatur (DBH Pajak dari Provinsi)	15.000.000,00	14.800.000,00	(200.000,00)	
02.18 02.18.01 005 006 5 2 1	Belanja Pegawai	-	-	-	
02.18 02.18.01 005 006 5 2 2	Belanja Barang dan Jasa	15.000.000,00	14.800.000,00	(200.000,00)	
02.18 02.18.01 005 006 5 2 3	Belanja Modal	-	-	-	
02.18 02.18.01 006	Program Peningkatan Pengembangan Sistem Pelaporan Capaian Kinerja dan Keuangan	4.000.000,00	3.999.280,00	(720,00)	
02.18 02.18.01 006 005	Penyusunan Dokumen Perencanaan, Pengendalian dan Laporan Capaian Kinerja SKPD (DBH Pajak dari Provinsi)	4.000.000,00	3.999.280,00	(720,00)	
02.18 02.18.01 006 005 5 2 1	Belanja Pegawai	-	-	-	
02.18 02.18.01 006 005 5 2 2	Belanja Barang dan Jasa	4.000.000,00	3.999.280,00	(720,00)	
02.18 02.18.01 006 005 5 2 3	Belanja Modal	-	-	-	

KODE REKENING	URAIAN	ANGGARAN (Rp)	REALISASI (Rp)	BERTAMBAH/ BERKURANG (Rp)	DASAR HUKUM
02.18 02.18.01 086	Program Pengelolaan Pengembangan Kearsipan	287.992.056,00	287.257.601,61	(734.454,39)	
02.18 02.18.01 086 001	Pengelolaan Arsip (DBH Pajak dari Provinsi)	132.042.656,00	131.486.081,61	(556.574,39)	
02.18 02.18.01 086 001 5 2 1	Belanja Pegawai	2.000.000,00	2.000.000,00	-	
02.18 02.18.01 086 001 5 2 2	Belanja Barang dan Jasa	130.042.656,00	129.486.081,61	(556.574,39)	
02.18 02.18.01 086 001 5 2 3	Belanja Modal	-	-	-	
02.18 02.18.01 086 002	Pengembangan Arsip (DBH Pajak dari Provinsi)	155.949.400,00	155.771.520,00	(177.880,00)	
02.18 02.18.01 086 002 5 2 1	Belanja Pegawai	-	-	-	
02.18 02.18.01 086 002 5 2 2	Belanja Barang dan Jasa	155.949.400,00	155.771.520,00	(177.880,00)	
02.18 02.18.01 086 002 5 2 3	Belanja Modal	-	-	-	
02.18 02.18.01 087	Program Perlindungan, Penyelamatan, Data dan Informasi Arsip	397.526.334,00	376.795.301,02	(20.731.032,98)	
02.18 02.18.01 087 001	Perlindungan dan Penyelamatan Arsip (DBH Pajak dari Provinsi)	156.755.634,00	156.653.634,00	(102.000,00)	
02.18 02.18.01 087 001 5 2 1	Belanja Pegawai	-	-	-	
02.18 02.18.01 087 001 5 2 2	Belanja Barang dan Jasa	156.755.634,00	156.653.634,00	(102.000,00)	
02.18 02.18.01 087 001 5 2 3	Belanja Modal	-	-	-	
02.18 02.18.01 087 002	Data, Sistem Informasi dan Jaringan Informasi Kearsipan Nasional (DBH Pajak dari Provinsi)	240.770.700,00	220.141.667,02	(20.629.032,98)	
02.18 02.18.01 087 002 5 2 1	Belanja Pegawai	825.000,00	825.000,00	-	
02.18 02.18.01 087 002 5 2 2	Belanja Barang dan Jasa	231.645.700,00	211.016.667,02	(20.629.032,98)	
02.18 02.18.01 087 002 5 2 3	Belanja Modal	8.300.000,00	8.300.000,00	-	
02.17 02.18.01 084	Program Pengelolaan dan Pengembangan Perpustakaan	1.305.557.380,00	1.297.330.619,06	(8.226.760,94)	
02.17 02.18.01 084 001	Pengelolaan Perpustakaan (DBH Pajak dari Provinsi)	1.060.121.380,00	1.051.955.319,06	(8.166.060,94)	
02.17 02.18.01 084 001 5 2 1	Belanja Pegawai	-	-	-	
02.17 02.18.01 084 001 5 2 2	Belanja Barang dan Jasa	1.060.121.380,00	1.051.955.319,06	(8.166.060,94)	
02.17 02.18.01 084 001 5 2 3	Belanja Modal	-	-	-	
02.17 02.18.01 084 002	Pemasyarakatan Budaya Gemar Membaca (DBH Pajak dari Provinsi)	245.436.000,00	245.375.300,00	(60.700,00)	
02.17 02.18.01 084 002 5 2 1	Belanja Pegawai	-	-	-	
02.17 02.18.01 084 002 5 2 2	Belanja Barang dan Jasa	245.436.000,00	245.375.300,00	(60.700,00)	
02.17 02.18.01 084 002 5 2 3	Belanja Modal	-	-	-	
02.17 02.18.01 085	Program Pelestarian Koleksi Pustaka dan Data Informasi Perpustakaan	350.238.000,00	348.571.149,00	(1.666.851,00)	
02.17 02.18.01 085 001	Pelestarian Koleksi Pustaka dan Naskah Kuno (DBH Pajak dari Provinsi)	259.260.000,00	259.136.149,00	(123.851,00)	
02.17 02.18.01 085 001 5 2 1	Belanja Pegawai	-	-	-	
02.17 02.18.01 085 001 5 2 2	Belanja Barang dan Jasa	24.420.000,00	24.351.000,00	(69.000,00)	
02.17 02.18.01 085 001 5 2 3	Belanja Modal	234.840.000,00	234.785.149,00	(54.851,00)	
02.17 02.18.01 085 002	Pengelolaan Data Sistem Informasi Perpustakaan (DBH Pajak dari Provinsi)	90.978.000,00	89.435.000,00	(1.543.000,00)	
02.17 02.18.01 085 002 5 2 1	Belanja Pegawai	-	-	-	
02.17 02.18.01 085 002 5 2 2	Belanja Barang dan Jasa	65.978.000,00	65.435.000,00	(543.000,00)	
02.17 02.18.01 085 002 5 2 3	Belanja Modal	25.000.000,00	24.000.000,00	(1.000.000,00)	
	JUMLAH PENDAPATAN DAERAH :	-	-	-	
	JUMLAH BELANJA DAERAH :	7.833.691.194,00	7.509.048.962,43	(324.642.231,57)	
	SURPLUS/(DEFISIT) :	(7.833.691.194,00)	(7.509.048.962,43)	324.642.231,57	

URUSAN : 02. WAJIB NON PELAYANAN DASAR
 MACAM URUSAN : 02.19 - KESATUAN BANGSA DAN POLITIK DALAM NEGERI
 ORGANISASI : 02.19.01 - KANTOR KESATUAN BANGSA

KODE REKENING	URAIAN	ANGGARAN (Rp)	REALISASI (Rp)	BERTAMBAH/BERKURANG (Rp)	DASAR HUKUM
02.19 02.19.01 00 00 4	PENDAPATAN DAERAH	-	-	-	
02.19 02.19.01 00 00 5	BELANJA DAERAH	2.866.617.369,00	2.532.177.669,00	(334.439.700,00)	
02.19 02.19.01 00 00 5 1	BELANJA TIDAK LANGSUNG	746.575.222,00	670.084.941,00	(76.490.281,00)	
02.19 02.19.01 00 00 5 1 1	Belanja Pegawai (DAU)	746.575.222,00	670.084.941,00	(76.490.281,00)	
02.19 02.19.01 00 00	BELANJA LANGSUNG	2.120.042.147,00	1.862.092.728,00	(257.949.419,00)	
02.19 02.19.01 001	Program Pelayanan Administrasi Perkantoran	759.895.323,00	551.440.653,00	(208.454.670,00)	
02.19 02.19.01 001 018	Penyediaan Rapat-Rapat Koordinasi dan Konsultasi (DBH Pajak dari Provinsi)	517.320.000,00	324.608.700,00	(192.711.300,00)	
02.19 02.19.01 001 018 5 2 1	Belanja Pegawai	-	-	-	
02.19 02.19.01 001 018 5 2 2	Belanja Barang dan Jasa	517.320.000,00	324.608.700,00	(192.711.300,00)	
02.19 02.19.01 001 018 5 2 3	Belanja Modal	-	-	-	
02.19 02.19.01 001 019	Penyediaan Jasa, Peralatan, dan Perlengkapan Kantor (DBH Pajak dari Provinsi)	217.921.175,00	202.177.805,00	(15.743.370,00)	
02.19 02.19.01 001 019 5 2 1	Belanja Pegawai	-	-	-	
02.19 02.19.01 001 019 5 2 2	Belanja Barang dan Jasa	171.970.175,00	158.091.055,00	(13.879.120,00)	
02.19 02.19.01 001 019 5 2 3	Belanja Modal	45.951.000,00	44.086.750,00	(1.864.250,00)	
02.19 02.19.01 001 020	Penyediaan Jasa Pengelola Pelayanan Perkantoran (DBH Pajak dari Provinsi)	24.654.148,00	24.654.148,00	-	
02.19 02.19.01 001 020 5 2 1	Belanja Pegawai	24.654.148,00	24.654.148,00	-	
02.19 02.19.01 001 020 5 2 2	Belanja Barang dan Jasa	-	-	-	
02.19 02.19.01 001 020 5 2 3	Belanja Modal	-	-	-	
02.19 02.19.01 002	Program Peningkatan Sarana dan Prasarana Aparatur	55.716.419,00	44.853.583,00	(10.862.836,00)	
02.19 02.19.01 002 022	Pemeliharaan Rutin/Berkala Gedung/Bangunan Kantor (DBH Pajak dari Provinsi)	15.000.000,00	15.000.000,00	-	
02.19 02.19.01 002 022 5 2 1	Belanja Pegawai	-	-	-	
02.19 02.19.01 002 022 5 2 2	Belanja Barang dan Jasa	15.000.000,00	15.000.000,00	-	
02.19 02.19.01 002 022 5 2 3	Belanja Modal	-	-	-	
02.19 02.19.01 002 024	Pemeliharaan Rutin/Berkala Kendaraan Dinas/Operasional (DBH Pajak dari Provinsi)	40.716.419,00	29.853.583,00	(10.862.836,00)	
02.19 02.19.01 002 024 5 2 1	Belanja Pegawai	-	-	-	
02.19 02.19.01 002 024 5 2 2	Belanja Barang dan Jasa	40.716.419,00	29.853.583,00	(10.862.836,00)	
02.19 02.19.01 002 024 5 2 3	Belanja Modal	-	-	-	
02.19 02.19.01 005	Program Peningkatan Kapasitas Sumber Daya Aparatur	6.000.000,00	6.000.000,00	-	
02.19 02.19.01 005 006	Bimbingan Teknis dan Diklat Peningkatan Kapasitas Aparatur (DBH Pajak dari Provinsi)	6.000.000,00	6.000.000,00	-	
02.19 02.19.01 005 006 5 2 1	Belanja Pegawai	-	-	-	
02.19 02.19.01 005 006 5 2 2	Belanja Barang dan Jasa	6.000.000,00	6.000.000,00	-	
02.19 02.19.01 005 006 5 2 3	Belanja Modal	-	-	-	

KODE REKENING	URAIAN	ANGGARAN (Rp)	REALISASI (Rp)	BERTAMBAH/ BERKURANG (Rp)	DASAR HUKUM
02.19 02.19.01 088	<i>Program Pengembangan Wawasan Kebangsaan</i>	1.298.430.405,00	1.259.798.492,00	(38.631.913,00)	
02.19 02.19.01 088 001	Pemantapan Wawasan Kebangsaan (DBH Pajak dari Provinsi)	1.298.430.405,00	1.259.798.492,00	(38.631.913,00)	
02.19 02.19.01 088 001 5 2 1	Belanja Pegawai	587.975.000,00	585.925.000,00	(2.050.000,00)	
02.19 02.19.01 088 001 5 2 2	Belanja Barang dan Jasa	710.455.405,00	673.873.492,00	(36.581.913,00)	
02.19 02.19.01 088 001 5 2 3	Belanja Modal			-	
	JUMLAH PENDAPATAN DAERAH :	-	-	-	
	JUMLAH BELANJA DAERAH :	2.866.617.369,00	2.532.177.669,00	(334.439.700,00)	
	SURPLUS/(DEFISIT) :	(2.866.617.369,00)	(2.532.177.669,00)	334.439.700,00	

URUSAN : 03. PILIHAN
 MACAM URUSAN : 03.01 - PERTANIAN
 ORGANISASI : 03.01.01 - DINAS PERTANIAN DAN PANGAN

KODE REKENING	URAIAN	ANGGARAN (Rp)	REALISASI (Rp)	BERTAMBAH/BERKURANG (Rp)	DASAR HUKUM
03.01 03.01.01 00 00 4	PENDAPATAN DAERAH	459.948.000,00	468.856.800,00	8.908.800,00	
03.01 03.01.01 00 00 4 1	PENDAPATAN ASLI DAERAH	459.948.000,00	468.856.800,00	8.908.800,00	
03.01 03.01.01 00 00 4 1 2	Hasil Retribusi Daerah	459.948.000,00	468.856.800,00	8.908.800,00	
03.01 03.01.01 00 00 4 1 2 01	Retribusi Jasa Umum	59.191.000,00	70.482.800,00	11.291.800,00	
03.01 03.01.01 00 00 4 1 2 01 01	Retribusi Pelayanan Kesehatan	59.191.000,00	70.482.800,00	11.291.800,00	1)PD 5/2012
03.01 03.01.01 00 00 4 1 2 02	Retribusi Jasa Usaha	400.757.000,00	398.374.000,00	(2.383.000,00)	
03.01 03.01.01 00 00 4 1 2 02 01	Retribusi Pemakaian Kekayaan Daerah	39.900.000,00	31.425.000,00	(8.475.000,00)	2)PD 4/2012
03.01 03.01.01 00 00 4 1 2 02 08	Retribusi Rumah Potong Hewan	130.670.000,00	119.170.000,00	(11.500.000,00)	2)PD 4/2012
03.01 03.01.01 00 00 4 1 2 02 13	Retribusi Penjualan Produksi Usaha Daerah	230.187.000,00	247.779.000,00	17.592.000,00	2)PD 4/2012
03.01 03.01.01 00 00 5	BELANJA DAERAH	10.109.559.205,00	9.789.033.420,00	(320.525.785,00)	
03.01 03.01.01 00 00 5 1	BELANJA TIDAK LANGSUNG	3.438.669.887,00	3.369.152.412,00	(69.517.475,00)	
03.01 03.01.01 00 00 5 1 1	Belanja Pegawai (DAU)	3.438.669.887,00	3.369.152.412,00	(69.517.475,00)	
03.01 03.01.01 00 00	BELANJA LANGSUNG	6.670.889.318,00	6.419.881.008,00	(251.008.310,00)	
03.01 03.01.01 001	<i>Program Pelayanan Administrasi Perkantoran</i>	1.489.338.349,00	1.437.310.361,60	(52.027.987,40)	
03.01 03.01.01 001 018	Penyediaan Rapat-Rapat Koordinasi dan Konsultasi (DBH Pajak dari Provinsi)	423.150.000,00	395.066.081,00	(28.083.919,00)	
03.01 03.01.01 001 018 5 2 1	Belanja Pegawai	-	-	-	
03.01 03.01.01 001 018 5 2 2	Belanja Barang dan Jasa	423.150.000,00	395.066.081,00	(28.083.919,00)	
03.01 03.01.01 001 018 5 2 3	Belanja Modal	-	-	-	
03.01 03.01.01 001 019	Penyediaan Jasa, Peralatan, dan Perlengkapan Kantor (DBH Pajak dari Provinsi)	819.646.880,00	796.318.106,00	(23.328.774,00)	
03.01 03.01.01 001 019 5 2 1	Belanja Pegawai	-	-	-	
03.01 03.01.01 001 019 5 2 2	Belanja Barang dan Jasa	807.879.880,00	784.734.906,00	(23.144.974,00)	
03.01 03.01.01 001 019 5 2 3	Belanja Modal	11.767.000,00	11.583.200,00	(183.800,00)	
03.01 03.01.01 001 020	Penyediaan Jasa Pengelola Pelayanan Perkantoran (DBH Pajak dari Provinsi)	246.541.469,00	245.926.174,60	(615.294,40)	
03.01 03.01.01 001 020 5 2 1	Belanja Pegawai	246.541.469,00	245.926.174,60	(615.294,40)	
03.01 03.01.01 001 020 5 2 2	Belanja Barang dan Jasa	-	-	-	
03.01 03.01.01 001 020 5 2 3	Belanja Modal	-	-	-	
03.01 03.01.01 002	<i>Program Peningkatan Sarana dan Prasarana Aparatur</i>	947.477.016,00	921.143.531,00	(26.333.485,00)	
03.01 03.01.01 002 022	Pemeliharaan Rutin/Berkala Gedung/Bangunan Kantor (DBH Pajak dari Provinsi)	807.375.516,00	805.287.000,00	(2.088.516,00)	
03.01 03.01.01 002 022 5 2 1	Belanja Pegawai	-	-	-	
03.01 03.01.01 002 022 5 2 2	Belanja Barang dan Jasa	507.973.516,00	506.917.000,00	(1.056.516,00)	
03.01 03.01.01 002 022 5 2 3	Belanja Modal	299.402.000,00	298.370.000,00	(1.032.000,00)	
03.01 03.01.01 002 024	Pemeliharaan Rutin/Berkala Kendaraan Dinas/Operasional (DBH Pajak dari Provinsi)	140.101.500,00	115.856.531,00	(24.244.969,00)	
03.01 03.01.01 002 024 5 2 1	Belanja Pegawai	-	-	-	
03.01 03.01.01 002 024 5 2 2	Belanja Barang dan Jasa	140.101.500,00	115.856.531,00	(24.244.969,00)	
03.01 03.01.01 002 024 5 2 3	Belanja Modal	-	-	-	
03.01 03.01.01 005	<i>Program Peningkatan Kapasitas Sumber Daya Aparatur</i>	-	-	-	
03.01 03.01.01 005 006	Bimbingan Teknis dan Diklat Peningkatan Kapasitas Aparatur (DBH Pajak dari Provinsi)	-	-	-	
03.01 03.01.01 005 006 5 2 1	Belanja Pegawai	-	-	-	
03.01 03.01.01 005 006 5 2 2	Belanja Barang dan Jasa	-	-	-	
03.01 03.01.01 005 006 5 2 3	Belanja Modal	-	-	-	

KODE REKENING	URAIAN	ANGGARAN (Rp)	REALISASI (Rp)	BERTAMBAH/ BERKURANG (Rp)	DASAR HUKUM
03.01 03.01.01 006	Program Peningkatan Pengembangan Sistem Pelaporan Capaian Kinerja dan Keuangan	19.046.000,00	18.118.300,00	(927.700,00)	
03.01 03.01.01 006 005	Penyusunan Dokumen Perencanaan, Pengendalian, dan Laporan Capaian Kinerja SKPD (DBH Pajak dari Provinsi)	19.046.000,00	18.118.300,00	(927.700,00)	
03.01 03.01.01 006 005 5 2 1	Belanja Pegawai	-	-	-	
03.01 03.01.01 006 005 5 2 2	Belanja Barang dan Jasa	19.046.000,00	18.118.300,00	(927.700,00)	
03.01 03.01.01 006 005 5 2 3	Belanja Modal	-	-	-	
03.01 03.01.01 089	Program Pembinaan Pertanian	1.672.718.743,00	1.612.486.026,97	(60.232.716,03)	
03.01 03.01.01 089 001	Pembinaan Usaha dan Budidaya Pertanian (DBH Pajak dari Provinsi)	1.591.187.095,00	1.533.406.167,00	(57.780.928,00)	
03.01 03.01.01 089 001 5 2 1	Belanja Pegawai	-	-	-	
03.01 03.01.01 089 001 5 2 2	Belanja Barang dan Jasa	809.435.095,00	761.347.319,00	(48.087.776,00)	
03.01 03.01.01 089 001 5 2 3	Belanja Modal	781.752.000,00	772.058.848,00	(9.693.152,00)	
03.01 03.01.01 089 002	Pengawasan Mutu Komoditas dan Pelayanan Pertanian (DBH Pajak dari Provinsi)	81.531.648,00	79.079.859,97	(2.451.788,03)	
03.01 03.01.01 089 002 5 2 1	Belanja Pegawai	-	-	-	
03.01 03.01.01 089 002 5 2 2	Belanja Barang dan Jasa	71.031.648,00	68.749.709,97	(2.281.938,03)	
03.01 03.01.01 089 002 5 2 3	Belanja Modal	10.500.000,00	10.330.150,00	(169.850,00)	
03.03 03.01.01 093	Program Pembinaan Kehewan dan Perikanan	1.691.464.760,00	1.639.767.421,39	(51.697.338,61)	
03.03 03.01.01 093 001	Pembinaan Usaha Budidaya Kehewan dan Perikanan (DBH Pajak dari Provinsi)	937.837.400,00	896.464.000,74	(41.373.399,26)	
03.03 03.01.01 093 001 5 2 1	Belanja Pegawai	-	-	-	
03.03 03.01.01 093 001 5 2 2	Belanja Barang dan Jasa	838.837.400,00	800.382.000,74	(38.455.399,26)	
03.03 03.01.01 093 001 5 2 3	Belanja Modal	99.000.000,00	96.082.000,00	(2.918.000,00)	
03.03 03.01.01 093 002	Pengawasan Mutu Komoditas Kehewan dan Perikanan (DBH Pajak dari Provinsi)	753.627.360,00	743.303.420,65	(10.323.939,35)	
03.03 03.01.01 093 002 5 2 1	Belanja Pegawai	15.000.000,00	15.000.000,00	-	
03.03 03.01.01 093 002 5 2 2	Belanja Barang dan Jasa	529.077.360,00	520.978.420,65	(8.098.939,35)	
03.03 03.01.01 093 002 5 2 3	Belanja Modal	209.550.000,00	207.325.000,00	(2.225.000,00)	
02.03 03.01.01 041	Program Pembinaan Ketahanan Pangan	850.844.450,00	791.055.367,04	(59.789.082,96)	
02.03 03.01.01 041 001	Pembinaan Konsumsi, Kewaspadaan Pangan dan Penyuluhan (DBH Pajak dari Provinsi)	743.287.770,00	686.918.295,00	(56.369.475,00)	
02.03 03.01.01 041 001 5 2 1	Belanja Pegawai	-	-	-	
02.03 03.01.01 041 001 5 2 2	Belanja Barang dan Jasa	693.287.770,00	637.161.295,00	(56.126.475,00)	
02.03 03.01.01 041 001 5 2 3	Belanja Modal	50.000.000,00	49.757.000,00	(243.000,00)	
02.03 03.01.01 041 002	Pembinaan Ketersediaan dan Distribusi Pangan (DBH Pajak dari Provinsi)	107.556.680,00	104.137.072,04	(3.419.607,96)	
02.03 03.01.01 041 002 5 2 1	Belanja Pegawai	3.975.000,00	3.900.000,00	(75.000,00)	
02.03 03.01.01 041 002 5 2 2	Belanja Barang dan Jasa	103.581.680,00	100.237.072,04	(3.344.607,96)	
02.03 03.01.01 041 002 5 2 3	Belanja Modal	-	-	-	
	JUMLAH PENDAPATAN DAERAH :	459.948.000,00	468.856.800,00	8.908.800,00	
	JUMLAH BELANJA DAERAH :	10.109.559.205,00	9.789.033.420,00	(320.525.785,00)	
	SURPLUS/(DEFISIT) :	(9.649.611.205,00)	(9.320.176.620,00)	329.434.585,00	

Keterangan :

- Peraturan Daerah Kota Yogyakarta Nomor 5 Tahun 2012 tentang Retribusi Jasa Umum (Lembaran Daerah Kota Yogyakarta Tahun 2012 Nomor 5)
- Peraturan Daerah Kota Yogyakarta Nomor 4 Tahun 2012 tentang Retribusi Jasa Usaha (Lembaran Daerah Kota Yogyakarta Tahun 2012 Nomor 4)

URUSAN : 03. PILIHAN
 MACAM URUSAN : 03.02 - URUSAN PARIWISATA
 ORGANISASI : 03.02.01 - DINAS PARIWISATA

KODE REKENING	URAIAN	ANGGARAN (Rp)	REALISASI (Rp)	BERTAMBAH/BERKURANG (Rp)	DASAR HUKUM
03.02 03.02.01 00 00 4	PENDAPATAN DAERAH	15.628.773.000,00	16.767.576.778,00	14.461.253.400,00	
03.02 03.02.01 00 00 4 1	PENDAPATAN ASLI DAERAH	15.628.773.000,00	16.767.576.778,00	14.461.253.400,00	
03.02 03.02.01 00 00 4 1 2	Hasil Retribusi Daerah	1.052.973.000,00	938.426.400,00	(114.546.600,00)	
03.02 03.02.01 00 00 4 1 2 02	Retribusi Jasa Usaha	1.052.973.000,00	938.426.400,00	(114.546.600,00)	
03.02 03.02.01 00 00 4 1 2 02 05	Retribusi Tempat Khusus Parkir	1.052.973.000,00	938.426.400,00	(114.546.600,00)	1)PD No 4/2012
03.02 03.02.01 00 00 4 1 4	Lain-Lain Pendapatan Asli Daerah Yang Sah	14.575.800.000,00	15.829.150.378,00	14.575.800.000,00	2)Perwal No 73/2000
03.02 03.02.01 00 00 4 1 4 16	Pendapatan BLUD Taman Pintar	14.575.800.000,00	15.829.150.378,00	14.575.800.000,00	3)Perwal No 1/2012
03.02 03.02.01 00 00 4 1 4 16 01	Pendapatan BLUD Taman Pintar	14.575.800.000,00	15.829.150.378,00	1.253.350.378,00	4)Perwal No 48/2015 5)Perwal No 66/2017
03.02 03.02.01 00 00 5	BELANJA DAERAH	34.655.638.190,00	30.445.936.632,82	(4.209.701.557,18)	
03.02 03.02.01 00 00 5 1	BELANJA TIDAK LANGSUNG	2.142.749.250,00	2.063.034.021,00	(79.715.229,00)	
03.02 03.02.01 00 00 5 1 1	Belanja Pegawai (DAU)	2.142.749.250,00	2.063.034.021,00	(79.715.229,00)	
03.02 03.02.01 00 00	BELANJA LANGSUNG	32.512.888.940,00	28.382.902.611,82	(4.129.986.328,18)	
03.02 03.02.01 001	<i>Program Pelayanan Administrasi Perkantoran</i>	1.283.419.509,00	1.023.133.451,76	(260.286.057,24)	
03.02 03.02.01 001 018	Penyediaan Rapat-Rapat Koordinasi dan Konsultasi (DBH Pajak/Bagi Hasil Bukan Pajak)	798.000.000,00	553.889.981,00	(244.110.019,00)	
03.02 03.02.01 001 018 5 2 1	Belanja Pegawai	-	-	-	
03.02 03.02.01 001 018 5 2 2	Belanja Barang dan Jasa	798.000.000,00	553.889.981,00	(244.110.019,00)	
03.02 03.02.01 001 018 5 2 3	Belanja Modal	-	-	-	
03.02 03.02.01 001 019	Penyediaan Jasa, Peralatan, dan Perlengkapan Kantor (DBH Pajak/Bagi Hasil Bukan Pajak)	411.457.050,00	395.281.012,00	(16.176.038,00)	
03.02 03.02.01 001 019 5 2 1	Belanja Pegawai	-	-	-	
03.02 03.02.01 001 019 5 2 2	Belanja Barang dan Jasa	313.351.150,00	300.049.292,00	(13.301.858,00)	
03.02 03.02.01 001 019 5 2 3	Belanja Modal	98.105.900,00	95.231.720,00	(2.874.180,00)	
03.02 03.02.01 001 020	Penyediaan Jasa Pengelola Pelayanan Perkantoran (DBH Pajak/Bagi Hasil Bukan Pajak)	73.962.459,00	73.962.458,76	(0,24)	
03.02 03.02.01 001 020 5 2 1	Belanja Pegawai	73.962.459,00	73.962.458,76	(0,24)	
03.02 03.02.01 001 020 5 2 2	Belanja Barang dan Jasa	-	-	-	
03.02 03.02.01 001 020 5 2 3	Belanja Modal	-	-	-	
03.02 03.02.01 002	<i>Program Peningkatan Sarana dan Prasarana Aparatur</i>	361.930.500,00	337.924.323,00	(24.006.177,00)	
03.02 03.02.01 002 022	Pemeliharaan Rutin/Berkala Gedung/Bangunan Kantor (DBH Pajak/Bagi Hasil Bukan Pajak)	283.000.000,00	278.318.273,00	(4.681.727,00)	
03.02 03.02.01 002 022 5 2 1	Belanja Pegawai	-	-	-	
03.02 03.02.01 002 022 5 2 2	Belanja Barang dan Jasa	83.000.000,00	80.798.273,00	(2.201.727,00)	
03.02 03.02.01 002 022 5 2 3	Belanja Modal	200.000.000,00	197.520.000,00	(2.480.000,00)	
03.02 03.02.01 002 024	Pemeliharaan Rutin/Berkala Kendaraan Dinas/Operasional (DBH Pajak/ Bagi Hasil Bukan Pajak)	78.930.500,00	59.606.050,00	(19.324.450,00)	
03.02 03.02.01 002 024 5 2 1	Belanja Pegawai	-	-	-	
03.02 03.02.01 002 024 5 2 2	Belanja Barang dan Jasa	78.930.500,00	59.606.050,00	(19.324.450,00)	
03.02 03.02.01 002 024 5 2 3	Belanja Modal	-	-	-	

KODE REKENING	URAIAN	ANGGARAN (Rp)	REALISASI (Rp)	BERTAMBAH/BERKURANG (Rp)	DASAR HUKUM
03.02 03.02.01 006	Program Peningkatan Pengembangan Sistem Pelaporan Capaian Kinerja dan Keuangan	4.760.000,00	4.747.750,00	(12.250,00)	
03.02 03.02.01 006 005	Penyusunan Dokumen Perencanaan, Pengendalian dan Laporan Capaian Kinerja SKPD (DBH Pajak/Bagi Hasil Bukan Pajak)	4.760.000,00	4.747.750,00	(12.250,00)	
03.02 03.02.01 006 005 5 2 1	Belanja Pegawai	-	-	-	
03.02 03.02.01 006 005 5 2 2	Belanja Barang dan Jasa	4.760.000,00	4.747.750,00	(12.250,00)	
03.02 03.02.01 006 005 5 2 3	Belanja Modal	-	-	-	
03.02 03.02.01 090	Program Pengembangan dan Pemasaran Wisata	8.593.748.789,00	8.076.424.851,06	(517.323.937,94)	
03.02 03.02.01 090 001	Pengelolaan dan Pengembangan Obyek Daya Tarik Wisata (DBH Pajak/ Bagi Hasil Bukan Pajak)	989.185.750,00	859.377.500,00	(129.808.250,00)	
03.02 03.02.01 090 001 5 2 1	Belanja Pegawai	78.675.000,00	68.025.000,00	(10.650.000,00)	
03.02 03.02.01 090 001 5 2 2	Belanja Barang dan Jasa	910.510.750,00	791.352.500,00	(119.158.250,00)	
03.02 03.02.01 090 001 5 2 3	Belanja Modal	-	-	-	
03.02 03.02.01 090 002	Promosi dan Pemasaran Pariwisata (PAD)	3.239.279.798,00	2.968.451.008,04	(270.828.789,96)	
03.02 03.02.01 090 002 5 2 1	Belanja Pegawai	141.900.000,00	121.900.000,00	(20.000.000,00)	
03.02 03.02.01 090 002 5 2 2	Belanja Barang dan Jasa	3.097.379.798,00	2.846.551.008,04	(250.828.789,96)	
03.02 03.02.01 090 002 5 2 3	Belanja Modal	-	-	-	
03.02 03.02.01 090 003	Pengelolaan Kawasan Malioboro (DBH Pajak/Bagi Hasil Bukan Pajak)	4.365.283.241,00	4.248.596.343,02	(116.686.897,98)	
03.02 03.02.01 090 003 5 2 1	Belanja Pegawai	37.125.000,00	36.795.000,00	(330.000,00)	
03.02 03.02.01 090 003 5 2 2	Belanja Barang dan Jasa	4.230.158.241,00	4.114.551.343,02	(115.606.897,98)	
03.02 03.02.01 090 003 5 2 3	Belanja Modal	98.000.000,00	97.250.000,00	(750.000,00)	
03.02 03.02.01 091	Program Peningkatan Kualitas Atraksi Pariwisata dan Ekonomi Kreatif	2.493.137.625,00	2.312.363.475,00	(180.774.150,00)	
03.02 03.02.01 091 001	Pembinaan dan Pengembangan Ekonomi Kreatif (DBH Pajak/Bagi Hasil Bukan Pajak)	698.865.850,00	667.640.850,00	(31.225.000,00)	
03.02 03.02.01 091 001 5 2 1	Belanja Pegawai	9.100.000,00	9.100.000,00	-	
03.02 03.02.01 091 001 5 2 2	Belanja Barang dan Jasa	689.765.850,00	658.540.850,00	(31.225.000,00)	
03.02 03.02.01 091 001 5 2 3	Belanja Modal	-	-	-	
03.02 03.02.01 091 002	Pembinaan dan Pengembangan Atraksi Wisata (DBH Pajak/Bagi Hasil Bukan Pajak)	1.794.271.775,00	1.644.722.625,00	(149.549.150,00)	
03.02 03.02.01 091 002 5 2 1	Belanja Pegawai	18.000.000,00	14.850.000,00	(3.150.000,00)	
03.02 03.02.01 091 002 5 2 2	Belanja Barang dan Jasa	1.776.271.775,00	1.629.872.625,00	(146.399.150,00)	
03.02 03.02.01 091 002 5 2 3	Belanja Modal	-	-	-	
03.02 03.02.01 092	Program Pengembangan Taman Pintar	19.775.892.517,00	16.628.308.761,00	(3.147.583.756,00)	
03.02 03.02.01 092 001	Operasional Layanan BLUD Taman Pintar (DBH Pajak/Bagi Hasil Bukan Pajak)	19.775.892.517,00	16.628.308.761,00	(3.147.583.756,00)	
03.02 03.02.01 092 001 5 2 1	Belanja Pegawai	4.742.898.406,00	3.829.509.204,00	(913.389.202,00)	
03.02 03.02.01 092 001 5 2 2	Belanja Barang dan Jasa	10.764.585.311,00	8.992.282.897,00	(1.772.302.414,00)	
03.02 03.02.01 092 001 5 2 3	Belanja Modal	4.268.408.800,00	3.806.516.660,00	(461.892.140,00)	
	JUMLAH PENDAPATAN DAERAH :	15.628.773.000,00	16.767.576.778,00	14.461.253.400,00	
	JUMLAH BELANJA DAERAH :	34.655.638.190,00	30.445.936.632,82	(4.209.701.557,18)	
	SURPLUS/(DEFISIT) :	(19.026.865.190,00)	(13.678.359.854,82)	18.670.954.957,18	

Keterangan :

- 1) Peraturan Daerah Kota Yogyakarta Nomor 4 Tahun 2012 tentang Retribusi Jasa Usaha (Lembaran Daerah Kota Yogyakarta Tahun 2012 Nomor 4)
- 2) Peraturan Walikota Yogyakarta No 73 Tahun 2011 tentang Sewa Sarana Prasarana Di Taman Pintar
- 3) Peraturan Walikota Yogyakarta No 1 Tahun 2012 tentang Sewa Kios dan Branding di Taman Pintar Yogyakarta
- 4) Peraturan Walikota Yogyakarta No 48 Tahun 2015 tentang Besaran Tarif Layanan Program di Taman Pintar Yogyakarta
- 5) Peraturan Walikota Yogyakarta No 66 Tahun 2017 tentang Tarif Tiket per Zona di Taman Pintar Yogyakarta

URUSAN : 03. PILIHAN
 MACAM URUSAN : 03.05 - PERINDUSTRIAN
 ORGANISASI : 03.05.01 - DINAS PERINDUSTRIAN DAN PERDAGANGAN

KODE REKENING	URAIAN	ANGGARAN (Rp)	REALISASI (Rp)	BERTAMBAH/BERKURANG (Rp)	DASAR HUKUM
03.05 03.05.01 00 00 4	PENDAPATAN DAERAH	21.969.244.145,00	22.559.065.169,00	5.316.982.244,00	
03.05 03.05.01 00 00 4 1	PENDAPATAN ASLI DAERAH	21.969.244.145,00	22.559.065.169,00	5.316.982.244,00	
03.05 03.05.01 00 00 4 1 2	Hasil Retribusi Daerah	14.122.835.836,00	14.096.442.567,00	(26.393.269,00)	
03.05 03.05.01 00 00 4 1 2 01	Retribusi Jasa Umum	14.122.835.836,00	14.096.442.567,00	(26.393.269,00)	
03.05 03.05.01 00 00 4 1 2 01 06	Retribusi Pelayanan Pasar	14.122.835.836,00	14.096.442.567,00	(26.393.269,00)	1)PD No 5/2012 2)PD No 6/2018
03.05 03.05.01 00 00 4 1 4	Lain-Lain Pendapatan Asli Daerah Yang Sah	7.846.408.309,00	8.462.622.602,00	5.343.375.513,00	
03.05 03.05.01 00 00 4 1 4 18	Pendapatan BLUD UPT Pusat Bisnis	5.066.871.000,00	5.406.580.780,00	5.066.871.000,00	3)Perwal No 84/2013
03.05 03.05.01 00 00 4 1 4 18 01	Pendapatan BLUD UPT Pusat Bisnis	5.066.871.000,00	5.406.580.780,00	339.709.780,00	
03.05 03.05.01 00 00 4 1 4 21	Pendapatan BLUD UPT Logam	346.652.600,00	360.451.566,00	13.798.966,00	4)Perwal No 52/2016
03.05 03.05.01 00 00 4 1 4 21 01	Pendapatan BLUD UPT Logam	346.652.600,00	360.451.566,00	13.798.966,00	
03.05 03.05.01 00 00 4 1 4 26	Penyelenggaraan Pasar Malam Perayaan Sekaten (PMPS)	1.000.000.000,00	1.012.560.000,00	12.560.000,00	5)Perwal No 77/2017
03.05 03.05.01 00 00 4 1 4 26 01	Penyelenggaraan PMPS	1.000.000.000,00	1.012.560.000,00	12.560.000,00	
03.05 03.05.01 00 00 4 1 4 32	Pendapatan Bunga Retribusi	9.488.709,00	24.212.556,00	14.723.847,00	
03.05 03.05.01 00 00 4 1 4 32 01	Pendapatan Bunga Retribusi Jasa Umum	9.488.709,00	24.212.556,00	14.723.847,00	
03.05 03.05.01 00 00 4 1 4 35	Pendapatan dari Pembayaran Listrik	1.423.396.000,00	1.658.817.700,00	235.421.700,00	
03.05 03.05.01 00 00 4 1 4 35 01	Pendapatan dari Pembayaran Listrik Pasar	1.423.396.000,00	1.658.817.700,00	235.421.700,00	6)PD No 5/2012 7)Perwal No 20/2012
03.05 03.05.01 00 00 5	BELANJA DAERAH	48.499.816.275,00	44.883.760.666,29	(3.616.055.608,71)	
03.05 03.05.01 00 00 5 1	BELANJA TIDAK LANGSUNG	7.951.189.347,00	7.631.418.966,00	(319.770.381,00)	
03.05 03.05.01 00 00 5 1 1	Belanja Pegawai (DAU)	7.951.189.347,00	7.631.418.966,00	(319.770.381,00)	
03.05 03.05.01 00 00	BELANJA LANGSUNG	40.548.626.928,00	37.252.341.700,29	(3.296.285.227,71)	
03.05 03.05.01 01	<i>Program Pelayanan Administrasi Perkantoran</i>	5.871.570.450,00	5.257.243.364,39	(614.327.085,61)	
03.05 03.05.01 001 018	Penyediaan Rapat-Rapat Koordinasi dan Konsultasi (DBH Pajak Bagi Hasil Bukan Pajak)	1.033.416.000,00	861.472.646,90	(171.943.353,10)	
03.05 03.05.01 001 018 5 2 1	Belanja Pegawai	-	-	-	
03.05 03.05.01 001 018 5 2 2	Belanja Barang dan Jasa	1.033.416.000,00	861.472.646,90	(171.943.353,10)	
03.05 03.05.01 001 018 5 2 3	Belanja Modal	-	-	-	
03.05 03.05.01 001 019	Penyediaan Jasa, Peralatan, dan Perlengkapan Kantor (DBH Pajak Bagi Hasil Bukan Pajak)	3.112.363.250,00	2.678.996.883,00	(433.366.367,00)	
03.05 03.05.01 001 019 5 2 1	Belanja Pegawai	-	-	-	
03.05 03.05.01 001 019 5 2 2	Belanja Barang dan Jasa	2.742.167.250,00	2.318.305.383,00	(423.861.867,00)	
03.05 03.05.01 001 019 5 2 3	Belanja Modal	370.196.000,00	360.691.500,00	(9.504.500,00)	
03.05 03.05.01 001 020	Penyediaan Jasa Pengelola Pelayanan Perkantoran (DBH Pajak Bagi Hasil Bukan Pajak)	1.725.791.200,00	1.716.773.834,49	(9.017.365,51)	
03.05 03.05.01 001 020 5 2 1	Belanja Pegawai	1.725.791.200,00	1.716.773.834,49	(9.017.365,51)	
03.05 03.05.01 001 020 5 2 2	Belanja Barang dan Jasa	-	-	-	
03.05 03.05.01 001 020 5 2 3	Belanja Modal	-	-	-	
03.05 03.05.01 002	<i>Program Peningkatan Sarana dan Prasarana Aparatur</i>	585.978.150,00	387.881.955,00	(198.096.195,00)	
03.05 03.05.01 002 024	Pemeliharaan Rutin/Berkala Kendaraan Dinas/Operasional (DBH Pajak Bagi Hasil Bukan Pajak)	585.978.150,00	387.881.955,00	(198.096.195,00)	
03.05 03.05.01 002 024 5 2 1	Belanja Pegawai	-	-	-	
03.05 03.05.01 002 024 5 2 2	Belanja Barang dan Jasa	585.978.150,00	387.881.955,00	(198.096.195,00)	
03.05 03.05.01 002 024 5 2 3	Belanja Modal	-	-	-	

KODE REKENING	URAIAN	ANGGARAN (Rp)	REALISASI (Rp)	BERTAMBAH/ BERKURANG (Rp)	DASAR HUKUM
03.05 03.05.01 005	Program Peningkatan Kapasitas Sumber Daya Aparatur	47.500.000,00	27.090.000,00	(20.410.000,00)	
03.05 03.05.01 005 006	Bimbingan Teknis dan Diklat Peningkatan Kapasitas Aparatur (DBH Pajak Bagi Hasil Bukan Pajak)	47.500.000,00	27.090.000,00	(20.410.000,00)	
03.05 03.05.01 005 006 5 2 1	Belanja Pegawai	-	-	-	
03.05 03.05.01 005 006 5 2 2	Belanja Barang dan Jasa	47.500.000,00	27.090.000,00	(20.410.000,00)	
03.05 03.05.01 005 006 5 2 3	Belanja Modal	-	-	-	
03.05 03.05.01 006	Program Peningkatan Pengembangan Sistem Pelaporan Capaian Kinerja dan Keuangan	23.812.500,00	16.643.600,00	(7.168.900,00)	
03.05 03.05.01 006 005	Penyusunan Dokumen Perencanaan, Pengendalian dan Laporan Capaian Kinerja SKPD (DBH Pajak Bagi Hasil Bukan Pajak)	23.812.500,00	16.643.600,00	(7.168.900,00)	
03.05 03.05.01 006 005 5 2 1	Belanja Pegawai	-	-	-	
03.05 03.05.01 006 005 5 2 2	Belanja Barang dan Jasa	23.812.500,00	16.643.600,00	(7.168.900,00)	
03.05 03.05.01 006 005 5 2 3	Belanja Modal	-	-	-	
03.05 03.05.01 098	Program Pembinaan Perindustrian	3.558.606.100,00	3.471.091.800,00	(87.514.300,00)	
03.05 03.05.01 098 001	Pembinaan Teknis Perindustrian (DBH Pajak Bagi Hasil Bukan Pajak)	1.155.881.700,00	1.127.416.550,00	(28.465.150,00)	
03.05 03.05.01 098 001 5 2 1	Belanja Pegawai	54.000.000,00	54.000.000,00	-	
03.05 03.05.01 098 001 5 2 2	Belanja Barang dan Jasa	1.101.881.700,00	1.073.416.550,00	(28.465.150,00)	
03.05 03.05.01 098 001 5 2 3	Belanja Modal	-	-	-	
03.05 03.05.01 098 002	Pembinaan Sarana Produksi (DBH Pajak Bagi Hasil Bukan Pajak)	2.402.724.400,00	2.343.675.250,00	(59.049.150,00)	
03.05 03.05.01 098 002 5 2 1	Belanja Pegawai	9.000.000,00	9.000.000,00	-	
03.05 03.05.01 098 002 5 2 2	Belanja Barang dan Jasa	2.108.724.400,00	2.049.675.250,00	(59.049.150,00)	
03.05 03.05.01 098 002 5 2 3	Belanja Modal	285.000.000,00	285.000.000,00	-	
03.05 03.05.01 099	Program Pengembangan Industri Logam	2.825.506.920,00	2.587.203.570,70	(238.303.349,30)	
03.05 03.05.01 099 001	Optimalisasi Pelayanan BLUD UPT Logam (DBH Pajak Bagi Hasil Bukan Pajak)	346.652.600,00	340.839.349,70	(5.813.250,30)	
03.05 03.05.01 099 001 5 2 1	Belanja Pegawai	-	-	-	
03.05 03.05.01 099 001 5 2 2	Belanja Barang dan Jasa	325.642.600,00	319.829.349,70	(5.813.250,30)	
03.05 03.05.01 099 001 5 2 3	Belanja Modal	21.010.000,00	21.010.000,00	-	
03.05 03.05.01 099 002	Optimalisasi Pelayanan UPT Logam (PAD)	2.478.854.320,00	2.246.364.221,00	(232.490.099,00)	
03.05 03.05.01 099 002 5 2 1	Belanja Pegawai	-	-	-	
03.05 03.05.01 099 002 5 2 2	Belanja Barang dan Jasa	1.978.854.320,00	1.756.437.321,00	(222.416.999,00)	
03.05 03.05.01 099 002 5 2 3	Belanja Modal	500.000.000,00	489.926.900,00	(10.073.100,00)	
03.04 03.05.01 094	Program Pembinaan dan Pengendalian Perdagangan	3.853.817.714,00	3.712.826.518,00	(140.991.196,00)	
03.04 03.05.01 094 001	Pembinaan Usaha Perdagangan (DBH Pajak Bagi Hasil Bukan Pajak)	2.986.998.700,00	2.909.332.700,00	(77.666.000,00)	
03.04 03.05.01 094 001 5 2 1	Belanja Pegawai	111.505.000,00	104.505.000,00	(7.000.000,00)	
03.04 03.05.01 094 001 5 2 2	Belanja Barang dan Jasa	2.875.493.700,00	2.804.827.700,00	(70.666.000,00)	
03.04 03.05.01 094 001 5 2 3	Belanja Modal	-	-	-	
03.04 03.05.01 094 002	Pengawasan dan Pengendalian Perdagangan dan Industri (DBH Pajak Bagi Hasil Bukan Pajak)	283.235.390,00	276.838.690,00	(6.396.700,00)	
03.04 03.05.01 094 002 5 2 1	Belanja Pegawai	25.950.000,00	24.750.000,00	(1.200.000,00)	
03.04 03.05.01 094 002 5 2 2	Belanja Barang dan Jasa	231.678.600,00	226.481.900,00	(5.196.700,00)	
03.04 03.05.01 094 002 5 2 3	Belanja Modal	25.606.790,00	25.606.790,00	-	

KODE REKENING	URAIAN	ANGGARAN (Rp)	REALISASI (Rp)	BERTAMBAH/ BERKURANG (Rp)	DASAR HUKUM
03.04.03.05.01.094.003	Penyelenggaraan Metrologi Legal (DBH Pajak Bagi Hasil Bukan Pajak)	583.583.624,00	526.655.128,00	(56.928.496,00)	
03.04.03.05.01.094.003.5.2.1	Belanja Pegawai	-	-	-	
03.04.03.05.01.094.003.5.2.2	Belanja Barang dan Jasa	345.583.624,00	294.178.128,00	(51.405.496,00)	
03.04.03.05.01.094.003.5.2.3	Belanja Modal	238.000.000,00	232.477.000,00	(5.523.000,00)	
03.04.03.05.01.095	Program Pemeliharaan Sarana Prasarana Kebersihan Keamanan dan Ketertiban Pasar	9.856.481.171,00	9.479.626.935,20	(376.854.235,80)	
03.04.03.05.01.095.001	Pengelolaan Kebersihan Pasar (DBH Pajak Bagi Hasil Bukan Pajak)	5.540.141.000,00	5.322.705.861,00	(217.435.139,00)	
03.04.03.05.01.095.001.5.2.1	Belanja Pegawai	-	-	-	
03.04.03.05.01.095.001.5.2.2	Belanja Barang dan Jasa	5.190.138.000,00	4.977.647.861,00	(212.490.139,00)	
03.04.03.05.01.095.001.5.2.3	Belanja Modal	350.003.000,00	345.058.000,00	(4.945.000,00)	
03.04.03.05.01.095.002	Pengelolaan Pengamanan dan Penertiban Pasar (DBH Pajak Bagi Hasil Bukan Pajak)	2.482.451.760,00	2.347.040.185,20	(135.411.574,80)	
03.04.03.05.01.095.002.5.2.1	Belanja Pegawai	4.950.000,00	4.950.000,00	-	
03.04.03.05.01.095.002.5.2.2	Belanja Barang dan Jasa	2.477.501.760,00	2.342.090.185,20	(135.411.574,80)	
03.04.03.05.01.095.002.5.2.3	Belanja Modal	-	-	-	
03.04.03.05.01.095.003	Pemeliharaan Pasar-Pasar Se Kota Yogyakarta (DAU)	1.833.888.411,00	1.809.880.889,00	(24.007.522,00)	
03.04.03.05.01.095.003.5.2.1	Belanja Pegawai	-	-	-	
03.04.03.05.01.095.003.5.2.2	Belanja Barang dan Jasa	1.752.673.411,00	1.728.745.889,00	(23.927.522,00)	
03.04.03.05.01.095.003.5.2.3	Belanja Modal	81.215.000,00	81.135.000,00	(80.000,00)	
03.04.03.05.01.096	Program Penataan, Pengembangan dan Pendapatan Pasar	6.236.612.713,00	5.836.002.383,00	(400.610.330,00)	
03.04.03.05.01.096.001	Pengelolaan Pendapatan Pasar (DBH Pajak Bagi Hasil Bukan Pajak)	229.040.000,00	224.470.000,00	(4.570.000,00)	
03.04.03.05.01.096.001.5.2.1	Belanja Pegawai	-	-	-	
03.04.03.05.01.096.001.5.2.2	Belanja Barang dan Jasa	229.040.000,00	224.470.000,00	(4.570.000,00)	
03.04.03.05.01.096.001.5.2.3	Belanja Modal	-	-	-	
03.04.03.05.01.096.002	Penataan Lahan dan Pedagang (DBH Pajak Bagi Hasil Bukan Pajak)	859.802.200,00	695.078.550,00	(164.723.650,00)	
03.04.03.05.01.096.002.5.2.1	Belanja Pegawai	-	-	-	
03.04.03.05.01.096.002.5.2.2	Belanja Barang dan Jasa	859.802.200,00	695.078.550,00	(164.723.650,00)	
03.04.03.05.01.096.002.5.2.3	Belanja Modal	-	-	-	
03.04.03.05.01.096.003	Optimalisasi Pemungutan Retribusi Pelayanan Pasar Wilayah I (DBH Pajak Bagi Hasil Bukan Pajak)	1.150.847.200,00	1.026.838.200,00	(124.009.000,00)	
03.04.03.05.01.096.003.5.2.1	Belanja Pegawai	-	-	-	
03.04.03.05.01.096.003.5.2.2	Belanja Barang dan Jasa	1.150.847.200,00	1.026.838.200,00	(124.009.000,00)	
03.04.03.05.01.096.003.5.2.3	Belanja Modal	-	-	-	
03.04.03.05.01.096.004	Optimalisasi Pemungutan Retribusi Pelayanan Pasar Wilayah II (DBH Pajak Bagi Hasil Bukan Pajak)	890.315.200,00	884.576.450,00	(5.738.750,00)	
03.04.03.05.01.096.004.5.2.1	Belanja Pegawai	-	-	-	
03.04.03.05.01.096.004.5.2.2	Belanja Barang dan Jasa	890.315.200,00	884.576.450,00	(5.738.750,00)	
03.04.03.05.01.096.004.5.2.3	Belanja Modal	-	-	-	
03.04.03.05.01.096.005	Optimalisasi Pengelolaan Pasar Satwa dan Tanaman Hias Yogyakarta (DBH Pajak Bagi Hasil Bukan Pajak)	1.342.285.200,00	1.286.822.950,00	(55.462.250,00)	
03.04.03.05.01.096.005.5.2.1	Belanja Pegawai	-	-	-	
03.04.03.05.01.096.005.5.2.2	Belanja Barang dan Jasa	1.236.285.200,00	1.181.642.950,00	(54.642.250,00)	
03.04.03.05.01.096.005.5.2.3	Belanja Modal	106.000.000,00	105.180.000,00	(820.000,00)	

KODE REKENING	URAIAN	ANGGARAN (Rp)	REALISASI (Rp)	BERTAMBAH/ BERKURANG (Rp)	DASAR HUKUM
03.04.03.05.01.096.006	Pengembangan Pasar Tradisional (DBH Pajak Bagi Hasil Bukan Pajak)	1.764.322.913,00	1.718.216.233,00	(46.106.680,00)	
03.04.03.05.01.096.006.5.2.1	Belanja Pegawai	36.900.000,00	36.900.000,00	-	
03.04.03.05.01.096.006.5.2.2	Belanja Barang dan Jasa	1.391.052.913,00	1.362.700.733,00	(28.352.180,00)	
03.04.03.05.01.096.006.5.2.3	Belanja Modal	336.370.000,00	318.615.500,00	(17.754.500,00)	
03.04.03.05.01.097	Program Pengembangan Pusat Bisnis	7.688.741.210,00	6.476.731.574,00	(1.212.009.636,00)	
03.04.03.05.01.097.001	Optimalisasi Pelayanan BLUD UPT Pusat Bisnis (PAD)	7.688.741.210,00	6.476.731.574,00	(1.212.009.636,00)	
03.04.03.05.01.097.001.5.2.1	Belanja Pegawai	776.191.850,00	572.663.020,00	(203.528.830,00)	
03.04.03.05.01.097.001.5.2.2	Belanja Barang dan Jasa	5.648.549.360,00	4.777.345.310,00	(871.204.050,00)	
03.04.03.05.01.097.001.5.2.3	Belanja Modal	1.264.000.000,00	1.126.723.244,00	(137.276.756,00)	
	JUMLAH PENDAPATAN DAERAH :	21.969.244.145,00	22.559.065.169,00	5.316.982.244,00	
	JUMLAH BELANJA DAERAH :	48.499.816.275,00	44.883.760.666,29	(3.616.055.608,71)	
	SURPLUS/(DEFISIT) :	(26.530.572.130,00)	(22.324.695.497,29)	8.933.037.852,71	

Keterangan :

- 1) Peraturan Daerah Kota Yogyakarta Nomor 5 Tahun 2012 tentang Retribusi Jasa Umum (Lembaran Daerah Kota Yogyakarta Tahun 2012 Nomor 5)
- 2) Peraturan Daerah Kota Yogyakarta Nomor 6 Tahun 2018 tentang Perubahan Atas Peraturan Daerah Nomor 5 Tahun 2012 tentang Retribusi Jasa Umum (Lembaran Daerah Kota Yogyakarta Tahun 2018 Nomor 6)
- 3) Peraturan Walikota Yogyakarta Nomor 84 Tahun 2013 tentang Penetapan Besaran Tarif Pemanfaatan Fasilitas di Pusat Perbelanjaan Beringharjo pada Dinas Pengelolaan Pasar.
- 4) Peraturan Walikota Yogyakarta Nomor 52 Tahun 2016 tentang Tarif Layanan pada Badan Layanan Umum Daerah Unit Pelaksana Teknis Logam Kota Yogyakarta
- 5) Peraturan Walikota Yogyakarta Nomor 77 Tahun 2017 tentang Tarif Sewa Lahan Pasar Malam Perayaan Sekaten Tahun Dal 1951 Tahun Masehi 2017 di Kota Yogyakarta.
- 6) Peraturan Daerah Kota Yogyakarta Nomor 5 Tahun 2012 tentang Retribusi Jasa Umum (Lembaran Daerah Kota Yogyakarta Tahun 2012 Nomor 5)
- 7) Peraturan Walikota Yogyakarta Nomor 20 Tahun 2012 tentang Petunjuk Pelaksanaan Peraturan Daerah Kota Yogyakarta Nomor 5 Tahun 2012 tentang Retribusi Jasa Umum.

URUSAN : 04. ADMINISTRASI PEMERINTAHAN DAN FUNGSI PENUNJANG URUSAN PEMERINTAHAN
 MACAM URUSAN : 04.01 - PERENCANAAN
 ORGANISASI : 04.01.01 - BADAN PERENCANAAN PEMBANGUNAN DAERAH

KODE REKENING	URAIAN	ANGGARAN (Rp)	REALISASI (Rp)	BERTAMBAH/BERKURANG (Rp)	DASAR HUKUM
04.01 04.01.01 00 00 4	PENDAPATAN DAERAH	-	-	-	
04.01 04.01.01 00 00 5	BELANJA DAERAH	10.192.223.832,00	9.773.414.086,23	(418.809.745,77)	
04.01 04.01.01 00 00 5 1	BELANJA TIDAK LANGSUNG	2.864.982.512,00	2.797.580.308,00	(67.402.204,00)	
04.01 04.01.01 00 00 5 1 1	Belanja Pegawai (DAU)	2.864.982.512,00	2.797.580.308,00	(67.402.204,00)	
04.01 04.01.01 00 00	BELANJA LANGSUNG	7.327.241.320,00	6.975.833.778,23	(351.407.541,77)	
04.01 04.01.01 001	Program Pelayanan Administrasi Perkantoran	1.231.861.250,00	1.155.890.376,00	(75.970.874,00)	
04.01 04.01.01 001 018	Penyediaan Rapat-Rapat Koordinasi dan Konsultasi (DBH Pajak/Bagi Hasil Bukan Pajak)	384.695.000,00	369.518.870,00	(15.176.130,00)	
04.01 04.01.01 001 018 5 2 1	Belanja Pegawai	-	-	-	
04.01 04.01.01 001 018 5 2 2	Belanja Barang dan Jasa	384.695.000,00	369.518.870,00	(15.176.130,00)	
04.01 04.01.01 001 018 5 2 3	Belanja Modal	-	-	-	
04.01 04.01.01 001 019	Penyediaan Jasa, Peralatan, dan Perlengkapan Kantor (DBH Pajak/Bagi Hasil Bukan Pajak)	818.316.650,00	757.954.650,00	(60.362.000,00)	
04.01 04.01.01 001 019 5 2 1	Belanja Pegawai	-	-	-	
04.01 04.01.01 001 019 5 2 2	Belanja Barang dan Jasa	354.754.500,00	303.964.377,00	(50.790.123,00)	
04.01 04.01.01 001 019 5 2 3	Belanja Modal	463.562.150,00	453.990.273,00	(9.571.877,00)	
04.01 04.01.01 001 020	Penyediaan Jasa Pengelola Pelayanan Perkantoran (DBH Pajak/Bagi Hasil Bukan Pajak)	28.849.600,00	28.416.856,00	(432.744,00)	
04.01 04.01.01 001 020 5 2 1	Belanja Pegawai	28.849.600,00	28.416.856,00	(432.744,00)	
04.01 04.01.01 001 020 5 2 2	Belanja Barang dan Jasa	-	-	-	
04.01 04.01.01 001 020 5 2 3	Belanja Modal	-	-	-	
04.01 04.01.01 002	Program Peningkatan Sarana dan Prasarana Aparatur	549.673.000,00	509.006.804,00	(40.666.196,00)	
04.01 04.01.01 002 022	Pemeliharaan Rutin/Berkala Gedung/Bangunan Kantor (DBH Pajak/Bagi Hasil Bukan Pajak)	453.473.000,00	442.336.500,00	(11.136.500,00)	
04.01 04.01.01 002 022 5 2 1	Belanja Pegawai	-	-	-	
04.01 04.01.01 002 022 5 2 2	Belanja Barang dan Jasa	143.473.000,00	141.415.500,00	(2.057.500,00)	
04.01 04.01.01 002 022 5 2 3	Belanja Modal	310.000.000,00	300.921.000,00	(9.079.000,00)	
04.01 04.01.01 002 024	Pemeliharaan Rutin/Berkala Kendaraan Dinas/Operasional (DBH Pajak/Bagi Hasil Bukan Pajak)	96.200.000,00	66.670.304,00	(29.529.696,00)	
04.01 04.01.01 002 024 5 2 1	Belanja Pegawai	-	-	-	
04.01 04.01.01 002 024 5 2 2	Belanja Barang dan Jasa	96.200.000,00	66.670.304,00	(29.529.696,00)	
04.01 04.01.01 002 024 5 2 3	Belanja Modal	-	-	-	
04.01 04.01.01 005	Program Peningkatan Kapasitas Sumber Daya Aparatur	9.128.400,00	6.786.000,00	(2.342.400,00)	
04.01 04.01.01 005 001	Pendidikan dan Pelatihan Formal (DBH Pajak/Bagi Hasil Bukan Pajak)	9.128.400,00	6.786.000,00	(2.342.400,00)	
04.01 04.01.01 005 001 5 2 1	Belanja Pegawai	-	-	-	
04.01 04.01.01 005 001 5 2 2	Belanja Barang dan Jasa	9.128.400,00	6.786.000,00	(2.342.400,00)	
04.01 04.01.01 005 001 5 2 3	Belanja Modal	-	-	-	
04.01 04.01.01 006	Program Peningkatan Pengembangan Sistem Pelaporan Capaian Kinerja dan Keuangan	9.328.000,00	8.173.400,00	(1.154.600,00)	
04.01 04.01.01 006 005	Penyusunan Dokumen Perencanaan, Pengendalian dan Laporan Capaian Kinerja SKPD (DBH Pajak/Bagi Hasil Bukan Pajak)	9.328.000,00	8.173.400,00	(1.154.600,00)	
04.01 04.01.01 006 005 5 2 1	Belanja Pegawai	-	-	-	
04.01 04.01.01 006 005 5 2 2	Belanja Barang dan Jasa	9.328.000,00	8.173.400,00	(1.154.600,00)	
04.01 04.01.01 006 005 5 2 3	Belanja Modal	-	-	-	

KODE REKENING	URAIAN	ANGGARAN (Rp)	REALISASI (Rp)	BERTAMBAH/BERKURANG (Rp)	DASAR HUKUM
04.01 04.01.01 100	Program Perencanaan dan Pengendalian Bidang Ekonomi	548.189.095,00	542.508.410,45	(5.680.684,55)	
04.01 04.01.01 100 001	Perencanaan dan Pengendalian Perindustrian, Perdagangan, Pertanian dan Pangan (DBH Pajak/Bagi Hasil Bukan Pajak)	293.245.300,00	289.347.513,45	(3.897.786,55)	
04.01 04.01.01 100 001 5 2 1	Belanja Pegawai	1.500.000,00	1.500.000,00	-	
04.01 04.01.01 100 001 5 2 2	Belanja Barang dan Jasa	41.745.300,00	41.542.200,00	(203.100,00)	
04.01 04.01.01 100 001 5 2 3	Belanja Modal	250.000.000,00	246.305.313,45	(3.694.686,55)	
04.01 04.01.01 100 002	Perencanaan dan Pengendalian Pariwisata, Koperasi UKM Tenaga Kerja dan Transmigrasi (DBH Pajak/Bagi Hasil Bukan Pajak)	141.593.695,00	140.094.897,00	(1.498.798,00)	
04.01 04.01.01 100 002 5 2 1	Belanja Pegawai	7.200.000,00	7.200.000,00	-	
04.01 04.01.01 100 002 5 2 2	Belanja Barang dan Jasa	59.393.695,00	57.894.897,00	(1.498.798,00)	
04.01 04.01.01 100 002 5 2 3	Belanja Modal	75.000.000,00	75.000.000,00	-	
04.01 04.01.01 100 003	Perencanaan dan Pengendalian Ekonomi Daerah (DBH Pajak/Bagi Hasil Bukan Pajak)	113.350.100,00	113.066.000,00	(284.100,00)	
04.01 04.01.01 100 003 5 2 1	Belanja Pegawai	4.350.000,00	4.350.000,00	-	
04.01 04.01.01 100 003 5 2 2	Belanja Barang dan Jasa	109.000.100,00	108.716.000,00	(284.100,00)	
04.01 04.01.01 100 003 5 2 3	Belanja Modal	-	-	-	
04.01 04.01.01 101	Program Perencanaan dan Pengendalian Bidang Fisik	836.122.835,00	799.434.990,00	(36.687.845,00)	
04.01 04.01.01 101 001	Perencanaan dan Pengendalian Perhubungan dan Kominfo (DBH Pajak/Bagi Hasil Bukan Pajak)	98.636.900,00	70.945.500,00	(27.691.400,00)	
04.01 04.01.01 101 001 5 2 1	Belanja Pegawai	15.525.000,00	11.475.000,00	(4.050.000,00)	
04.01 04.01.01 101 001 5 2 2	Belanja Barang dan Jasa	83.111.900,00	59.470.500,00	(23.641.400,00)	
04.01 04.01.01 101 001 5 2 3	Belanja Modal	-	-	-	
04.01 04.01.01 101 002	Perencanaan dan Pengendalian Pekerjaan Umum dan Permukiman (DBH Pajak/Bagi Hasil Bukan Pajak)	334.464.000,00	332.397.500,00	(2.066.500,00)	
04.01 04.01.01 101 002 5 2 1	Belanja Pegawai	5.250.000,00	5.250.000,00	-	
04.01 04.01.01 101 002 5 2 2	Belanja Barang dan Jasa	329.214.000,00	327.147.500,00	(2.066.500,00)	
04.01 04.01.01 101 002 5 2 3	Belanja Modal	-	-	-	
04.01 04.01.01 101 003	Perencanaan dan Pengendalian Tata Ruang, Pertanahan dan Lingkungan Hidup (DBH Pajak/Bagi Hasil Bukan Pajak)	403.021.935,00	396.091.990,00	(6.929.945,00)	
04.01 04.01.01 101 003 5 2 1	Belanja Pegawai	1.050.000,00	1.050.000,00	-	
04.01 04.01.01 101 003 5 2 2	Belanja Barang dan Jasa	201.971.935,00	195.041.990,00	(6.929.945,00)	
04.01 04.01.01 101 003 5 2 3	Belanja Modal	200.000.000,00	200.000.000,00	-	
04.01 04.01.01 102	Program Perencanaan dan Pengendalian Bidang Sosial	635.517.240,00	627.342.850,00	(8.174.390,00)	
04.01 04.01.01 102 001	Perencanaan dan Pengendalian Pendidikan dan Kebudayaan (DBH Pajak/Bagi Hasil Bukan Pajak)	45.265.800,00	43.741.600,00	(1.524.200,00)	
04.01 04.01.01 102 001 5 2 1	Belanja Pegawai	-	-	-	
04.01 04.01.01 102 001 5 2 2	Belanja Barang dan Jasa	45.265.800,00	43.741.600,00	(1.524.200,00)	
04.01 04.01.01 102 001 5 2 3	Belanja Modal	-	-	-	
04.01 04.01.01 102 002	Perencanaan dan Pengendalian Kesejahteraan Rakyat (DBH Pajak/Bagi Hasil Bukan Pajak)	539.663.640,00	533.181.350,00	(6.482.290,00)	
04.01 04.01.01 102 002 5 2 1	Belanja Pegawai	83.800.000,00	81.750.000,00	(2.050.000,00)	
04.01 04.01.01 102 002 5 2 2	Belanja Barang dan Jasa	290.863.640,00	286.431.350,00	(4.432.290,00)	
04.01 04.01.01 102 002 5 2 3	Belanja Modal	165.000.000,00	165.000.000,00	-	
04.01 04.01.01 102 003	Perencanaan dan Pengendalian Aparatur (DBH Pajak/Bagi Hasil Bukan Pajak)	50.587.800,00	50.419.900,00	(167.900,00)	
04.01 04.01.01 102 003 5 2 1	Belanja Pegawai	900.000,00	900.000,00	-	
04.01 04.01.01 102 003 5 2 2	Belanja Barang dan Jasa	49.687.800,00	49.519.900,00	(167.900,00)	
04.01 04.01.01 102 003 5 2 3	Belanja Modal	-	-	-	

KODE REKENING	URAIAN	ANGGARAN (Rp)	REALISASI (Rp)	BERTAMBAH/ BERKURANG (Rp)	DASAR HUKUM
04.01 04.01.01 103	Program Perencanaan dan Pengendalian Pembangunan Daerah	1.708.665.300,00	1.617.655.665,91	(91.009.634,09)	
04.01 04.01.01 103 001	Perencanaan Program Pembangunan Daerah (DBH Pajak/Bagi Hasil Bukan Pajak)	922.707.800,00	844.048.340,91	(78.659.459,09)	
04.01 04.01.01 103 001 5 2 1	Belanja Pegawai	22.200.000,00	14.400.000,00	(7.800.000,00)	
04.01 04.01.01 103 001 5 2 2	Belanja Barang dan Jasa	580.507.800,00	522.735.550,00	(57.772.250,00)	
04.01 04.01.01 103 001 5 2 3	Belanja Modal	320.000.000,00	306.912.790,91	(13.087.209,09)	
04.01 04.01.01 103 002	Pengendalian Program Pembangunan Daerah (DBH Pajak/Bagi Hasil Bukan Pajak)	380.689.200,00	375.366.125,00	(5.323.075,00)	
04.01 04.01.01 103 002 5 2 1	Belanja Pegawai	17.250.000,00	17.250.000,00	-	
04.01 04.01.01 103 002 5 2 2	Belanja Barang dan Jasa	233.439.200,00	228.116.125,00	(5.323.075,00)	
04.01 04.01.01 103 002 5 2 3	Belanja Modal	130.000.000,00	130.000.000,00	-	
04.01 04.01.01 103 003	Pengelolaan dan Analisa Data Perencanaan (DBH Pajak/Bagi Hasil Bukan Pajak)	405.268.300,00	398.241.200,00	(7.027.100,00)	
04.01 04.01.01 103 003 5 2 1	Belanja Pegawai	12.825.000,00	12.825.000,00	-	
04.01 04.01.01 103 003 5 2 2	Belanja Barang dan Jasa	142.443.300,00	135.416.200,00	(7.027.100,00)	
04.01 04.01.01 103 003 5 2 3	Belanja Modal	250.000.000,00	250.000.000,00	-	
04.02 04.01.01 104	Program Penelitian dan Pengembangan	1.798.756.200,00	1.709.035.281,87	(89.720.918,13)	
04.02 04.01.01 104 001	Penelitian Strategis Pembangunan Daerah (DBH Pajak/Bagi Hasil Bukan Pajak)	406.955.200,00	378.287.681,87	(28.667.518,13)	
04.02 04.01.01 104 001 5 2 1	Belanja Pegawai	33.750.000,00	23.250.000,00	(10.500.000,00)	
04.02 04.01.01 104 001 5 2 2	Belanja Barang dan Jasa	73.205.200,00	60.037.681,87	(13.167.518,13)	
04.02 04.01.01 104 001 5 2 3	Belanja Modal	300.000.000,00	295.000.000,00	(5.000.000,00)	
04.01 04.01.01 104 002	Optimalisasi dan Pengembangan Kebijakan Penanganan Isu Strategis (DBH Pajak/Bagi Hasil Bukan Pajak)	785.589.000,00	775.145.275,00	(10.443.725,00)	
04.01 04.01.01 104 002 5 2 1	Belanja Pegawai	300.400.000,00	300.400.000,00	-	
04.01 04.01.01 104 002 5 2 2	Belanja Barang dan Jasa	175.189.000,00	165.749.775,00	(9.439.225,00)	
04.01 04.01.01 104 002 5 2 3	Belanja Modal	310.000.000,00	308.995.500,00	(1.004.500,00)	
04.01 04.01.01 104 003	Pemantapan Inovasi Daerah (DBH Pajak/Bagi Hasil Bukan Pajak)	606.212.000,00	555.602.325,00	(50.609.675,00)	
04.01 04.01.01 104 003 5 2 1	Belanja Pegawai	33.775.000,00	13.825.000,00	(19.950.000,00)	
04.01 04.01.01 104 003 5 2 2	Belanja Barang dan Jasa	352.437.000,00	321.777.325,00	(30.659.675,00)	
04.01 04.01.01 104 003 5 2 3	Belanja Modal	220.000.000,00	220.000.000,00	-	
	JUMLAH PENDAPATAN DAERAH :	-	-	-	
	JUMLAH BELANJA DAERAH :	10.192.223.832,00	9.773.414.086,23	(418.809.745,77)	
	SURPLUS/(DEFISIT) :	(10.192.223.832,00)	(9.773.414.086,23)	418.809.745,77	

URUSAN : 04 - ADMINISTRASI PEMERINTAHAN DAN FUNGSI PENUNJANG URUSAN PEMERINTAHAN
 MACAM URUSAN : 04.03 - SEKRETARIAT DAERAH
 ORGANISASI : 04.03.01 - SEKRETARIAT DAERAH

KODE REKENING	URAIAN	ANGGARAN (Rp)	REALISASI (Rp)	BERTAMBAH/BERKURANG (Rp)	DASAR HUKUM
04.03 04.03.01 00 00 4	PENDAPATAN DAERAH	-	-	-	
04.03 04.03.01 00 00 5	BELANJA DAERAH	30.949.764.093,00	28.144.837.242,93	(2.804.926.850,07)	
04.03 04.03.01 00 00 5 1	BELANJA TIDAK LANGSUNG	9.745.601.559,00	9.120.293.559,00	(625.308.000,00)	
04.03 04.03.01 00 00 5 1 1	Belanja Pegawai (DAU)	9.745.601.559,00	9.120.293.559,00	(625.308.000,00)	
04.03 04.03.01 00 00	BELANJA LANGSUNG	21.204.162.534,00	19.024.543.683,93	(2.179.618.850,07)	
04.03 04.03.01A	<u>BAGIAN TATA PEMERINTAHAN DAN KESEJAHTERAAN RAKYAT</u>	3.702.265.405,00	3.410.233.881,02	(292.031.523,98)	
04.03 04.03.01A 001	<i>Program Pelayanan Administrasi Perkantoran</i>	599.256.750,00	493.540.188,42	(105.716.561,58)	
04.03 04.03.01A 001 018	Penyediaan Rapat-Rapat Koordinasi dan Konsultasi (DBH Pajak dari Provinsi)	263.744.000,00	181.913.724,00	(81.830.276,00)	
04.03 04.03.01A 001 018 5 2 1	Belanja Pegawai	-	-	-	
04.03 04.03.01A 001 018 5 2 2	Belanja Barang dan Jasa	263.744.000,00	181.913.724,00	(81.830.276,00)	
04.03 04.03.01A 001 018 5 2 3	Belanja Modal	-	-	-	
04.03 04.03.01A 001 019	Penyediaan Jasa, Peralatan, dan Perlengkapan Kantor (DBH Pajak dari Provinsi)	310.858.590,00	286.972.313,00	(23.886.277,00)	
04.03 04.03.01A 001 019 5 2 1	Belanja Pegawai	-	-	-	
04.03 04.03.01A 001 019 5 2 2	Belanja Barang dan Jasa	157.025.590,00	136.734.713,00	(20.290.877,00)	
04.03 04.03.01A 001 019 5 2 3	Belanja Modal	153.833.000,00	150.237.600,00	(3.595.400,00)	
04.03 04.03.01A 001 020	Penyediaan Jasa Pengelola Pelayanan Perkantoran (DBH Pajak dari Provinsi)	24.654.160,00	24.654.151,42	(8,58)	
04.03 04.03.01A 001 020 5 2 1	Belanja Pegawai	24.654.160,00	24.654.151,42	(8,58)	
04.03 04.03.01A 001 020 5 2 2	Belanja Barang dan Jasa	-	-	-	
04.03 04.03.01A 001 020 5 2 3	Belanja Modal	-	-	-	
04.03 04.03.01A 002	<i>Program Peningkatan Sarana dan Prasarana Aparatur</i>	56.798.000,00	26.791.900,00	(30.006.100,00)	
04.03 04.03.01A 002 024	Penyediaan dan Pemeliharaan Rutin/Berkala Kendaraan Dinas/Operasional (DBH Pajak dari Provinsi)	56.798.000,00	26.791.900,00	(30.006.100,00)	
04.03 04.03.01A 002 024 5 2 1	Belanja Pegawai	-	-	-	
04.03 04.03.01A 002 024 5 2 2	Belanja Barang dan Jasa	56.798.000,00	26.791.900,00	(30.006.100,00)	
04.03 04.03.01A 002 024 5 2 3	Belanja Modal	-	-	-	
04.03 04.03.01A 006	<i>Program Peningkatan Pengembangan Sistem Pelaporan Capaian Kinerja dan Keuangan</i>	5.950.000,00	5.121.725,00	(828.275,00)	
04.03 04.03.01A 006 005	Penyusunan Dokumen Perencanaan, Pengendalian dan Laporan Capaian Kinerja SKPD (DBH Pajak dari Provinsi)	5.950.000,00	5.121.725,00	(828.275,00)	
04.03 04.03.01A 006 005 5 2 1	Belanja Pegawai	-	-	-	
04.03 04.03.01A 006 005 5 2 2	Belanja Barang dan Jasa	5.950.000,00	5.121.725,00	(828.275,00)	
04.03 04.03.01A 006 005 5 2 3	Belanja Modal	-	-	-	
04.03 04.03.01A 110	<i>Program Peningkatan Penyelenggaraan Tata Pemerintahan</i>	3.040.260.655,00	2.884.780.067,60	(155.480.587,40)	
04.03 04.03.01A 110 001	Penyelenggaraan Pemerintahan Umum (DBH Pajak dari Provinsi)	453.548.240,00	426.061.242,30	(27.486.997,70)	
04.03 04.03.01A 110 001 5 2 1	Belanja Pegawai	10.350.000,00	10.350.000,00	-	
04.03 04.03.01A 110 001 5 2 2	Belanja Barang dan Jasa	341.308.240,00	317.948.642,30	(23.359.597,70)	
04.03 04.03.01A 110 001 5 2 3	Belanja Modal	101.890.000,00	97.762.600,00	(4.127.400,00)	

KODE REKENING	URAIAN	ANGGARAN (Rp)	REALISASI (Rp)	BERTAMBAH/BERKURANG (Rp)	DASAR HUKUM
04.03 04.03.01A 110 002	Penyelenggaraan Otonomi Daerah dan Bina Administrasi Kecamatan (DBH Pajak dari Provinsi)	2.032.464.265,00	1.935.420.148,10	(97.044.116,90)	
04.03 04.03.01A 110 002 5 2 1	Belanja Pegawai	27.675.000,00	27.675.000,00	-	
04.03 04.03.01A 110 002 5 2 2	Belanja Barang dan Jasa	2.004.789.265,00	1.907.745.148,10	(97.044.116,90)	
04.03 04.03.01A 110 002 5 2 3	Belanja Modal	-	-	-	
04.03 04.03.01A 110 003	Penyelenggaraan Kesejahteraan Rakyat (DBH Pajak dari Provinsi)	554.248.150,00	523.298.677,20	(30.949.472,80)	
04.03 04.03.01A 110 003 5 2 1	Belanja Pegawai	-	-	-	
04.03 04.03.01A 110 003 5 2 2	Belanja Barang dan Jasa	554.248.150,00	523.298.677,20	(30.949.472,80)	
04.03 04.03.01A 110 003 5 2 3	Belanja Modal	-	-	-	
04.03 04.03.01B	<u>BAGIAN HUKUM</u>	2.848.603.999,00	2.670.403.541,43	(178.200.457,57)	
04.03 04.03.01B 001	<i>Program Pelayanan Administrasi Perkantoran</i>	620.784.785,00	567.385.534,92	(53.399.250,08)	
04.03 04.03.01B 001 018	Penyediaan Rapat-Rapat Koordinasi dan Konsultasi (DBH Pajak dari Provinsi)	454.106.000,00	403.389.922,00	(50.716.078,00)	
04.03 04.03.01B 001 018 5 2 1	Belanja Pegawai	-	-	-	
04.03 04.03.01B 001 018 5 2 2	Belanja Barang dan Jasa	454.106.000,00	403.389.922,00	(50.716.078,00)	
04.03 04.03.01B 001 018 5 2 3	Belanja Modal	-	-	-	
04.03 04.03.01B 001 019	Penyediaan Jasa, Peralatan, dan Perlengkapan Kantor (DBH Pajak dari Provinsi)	110.290.078,00	108.760.890,00	(1.529.188,00)	
04.03 04.03.01B 001 019 5 2 1	Belanja Pegawai	-	-	-	
04.03 04.03.01B 001 019 5 2 2	Belanja Barang dan Jasa	57.990.078,00	56.470.890,00	(1.519.188,00)	
04.03 04.03.01B 001 019 5 2 3	Belanja Modal	52.300.000,00	52.290.000,00	(10.000,00)	
04.03 04.03.01B 001 020	Penyediaan Jasa Pengelola Pelayanan Perkantoran (DBH Pajak dari Provinsi)	56.388.707,00	55.234.722,92	(1.153.984,08)	
04.03 04.03.01B 001 020 5 2 1	Belanja Pegawai	56.388.707,00	55.234.722,92	(1.153.984,08)	
04.03 04.03.01B 001 020 5 2 2	Belanja Barang dan Jasa	-	-	-	
04.03 04.03.01B 001 020 5 2 3	Belanja Modal	-	-	-	
04.03 04.03.01B 002	<i>Program Peningkatan Sarana dan Prasarana Aparatur</i>	73.001.600,00	65.236.443,00	(7.765.157,00)	
04.03 04.03.01B 002 022	Pemeliharaan Rutin/Berkala Gedung/Bangunan Kantor	22.000.000,00	21.957.100,00	(42.900,00)	
04.03 04.03.01B 002 022 5 2 1	Belanja Pegawai	-	-	-	
04.03 04.03.01B 002 022 5 2 2	Belanja Barang dan Jasa	-	-	-	
04.03 04.03.01B 002 022 5 2 3	Belanja Modal	22.000.000,00	21.957.100,00	(42.900,00)	
04.03 04.03.01B 002 024	Penyediaan dan Pemeliharaan Rutin/Berkala Kendaraan Dinas/Operasional (DBH Pajak dari Provinsi)	51.001.600,00	43.279.343,00	(7.722.257,00)	
04.03 04.03.01B 002 024 5 2 1	Belanja Pegawai	-	-	-	
04.03 04.03.01B 002 024 5 2 2	Belanja Barang dan Jasa	51.001.600,00	43.279.343,00	(7.722.257,00)	
04.03 04.03.01B 002 024 5 2 3	Belanja Modal	-	-	-	
04.03 04.03.01B 005	<i>Program Peningkatan Kapasitas Sumber Daya Aparatur</i>	18.500.000,00	18.500.000,00	-	
04.03 04.03.01B 005 006	Bimbingan Teknis dan Diklat Peningkatan Kapasitas Aparatur (DBH Pajak dari Provinsi)	18.500.000,00	18.500.000,00	-	
04.03 04.03.01B 005 006 5 2 1	Belanja Pegawai	-	-	-	
04.03 04.03.01B 005 006 5 2 2	Belanja Barang dan Jasa	18.500.000,00	18.500.000,00	-	
04.03 04.03.01B 005 006 5 2 3	Belanja Modal	-	-	-	
04.03 04.03.01B 006	<i>Program Peningkatan Pengembangan Sistem Pelaporan Capaian Kinerja dan Keuangan</i>	14.897.800,00	12.884.700,00	(2.013.100,00)	
04.03 04.03.01B 006 005	Penyusunan Dokumen Perencanaan, Pengendalian dan Laporan Capaian Kinerja SKPD (DBH Pajak dari Provinsi)	14.897.800,00	12.884.700,00	(2.013.100,00)	
04.03 04.03.01B 006 005 5 2 1	Belanja Pegawai	-	-	-	
04.03 04.03.01B 006 005 5 2 2	Belanja Barang dan Jasa	14.897.800,00	12.884.700,00	(2.013.100,00)	
04.03 04.03.01B 006 005 5 2 3	Belanja Modal	-	-	-	

KODE REKENING	URAIAN	ANGGARAN (Rp)	REALISASI (Rp)	BERTAMBAH/ BERKURANG (Rp)	DASAR HUKUM
04.03 04.03.01B 111	Program Penataan Peraturan Perundang-Undangan dan Pelayanan Hukum	2.121.419.814,00	2.006.396.863,51	(115.022.950,49)	
04.03 04.03.01B 111 001	Peraturan Perundang-Undangan (DBH Pajak dari Provinsi)	1.301.400.000,00	1.247.612.680,00	(53.787.320,00)	
04.03 04.03.01B 111 001 5 2 1	Belanja Pegawai	58.300.000,00	39.600.000,00	(18.700.000,00)	
04.03 04.03.01B 111 001 5 2 2	Belanja Barang dan Jasa	393.100.000,00	369.012.680,00	(24.087.320,00)	
04.03 04.03.01B 111 001 5 2 3	Belanja Modal	850.000.000,00	839.000.000,00	(11.000.000,00)	
04.03 04.03.01B 111 002	Bantuan Hukum (DBH Pajak dari Provinsi)	432.840.000,00	394.707.750,00	(38.132.250,00)	
04.03 04.03.01B 111 002 5 2 1	Belanja Pegawai	271.000.000,00	266.500.000,00	(4.500.000,00)	
04.03 04.03.01B 111 002 5 2 2	Belanja Barang dan Jasa	161.840.000,00	128.207.750,00	(33.632.250,00)	
04.03 04.03.01B 111 002 5 2 3	Belanja Modal	-	-	-	
04.03 04.03.01B 111 003	Dokumentasi dan Informasi Hukum Daerah (DBH Pajak dari Provinsi)	387.179.814,00	364.076.433,51	(23.103.380,49)	
04.03 04.03.01B 111 003 5 2 1	Belanja Pegawai	58.775.000,00	53.550.000,00	(5.225.000,00)	
04.03 04.03.01B 111 003 5 2 2	Belanja Barang dan Jasa	278.404.814,00	261.191.433,51	(17.213.380,49)	
04.03 04.03.01B 111 003 5 2 3	Belanja Modal	50.000.000,00	49.335.000,00	(665.000,00)	
04.03 04.03.01C	<u>BAGIAN PROTOKOL</u>	3.894.755.762,00	3.561.683.967,68	(333.071.794,32)	
04.03 04.03.01C 001	Program Pelayanan Administrasi Perkantoran	1.770.796.344,00	1.687.085.298,84	(83.711.045,16)	
04.03 04.03.01C 001 018	Penyediaan Rapat-Rapat Koordinasi dan Konsultasi (DBH Pajak dari Provinsi)	864.354.000,00	842.524.921,00	(21.829.079,00)	
04.03 04.03.01C 001 018 5 2 1	Belanja Pegawai	-	-	-	
04.03 04.03.01C 001 018 5 2 2	Belanja Barang dan Jasa	864.354.000,00	842.524.921,00	(21.829.079,00)	
04.03 04.03.01C 001 018 5 2 3	Belanja Modal	-	-	-	
04.03 04.03.01C 001 019	Penyediaan Jasa, Peralatan, dan Perlengkapan Kantor (DBH Pajak dari Provinsi)	730.917.050,00	675.093.500,00	(55.823.550,00)	
04.03 04.03.01C 001 019 5 2 1	Belanja Pegawai	-	-	-	
04.03 04.03.01C 001 019 5 2 2	Belanja Barang dan Jasa	594.165.050,00	556.728.486,00	(37.436.564,00)	
04.03 04.03.01C 001 019 5 2 3	Belanja Modal	136.752.000,00	118.365.014,00	(18.386.986,00)	
04.03 04.03.01C 001 020	Penyediaan Jasa Pengelola Pelayanan Perkantoran (DBH Pajak dari Provinsi)	175.525.294,00	169.466.877,84	(6.058.416,16)	
04.03 04.03.01C 001 020 5 2 1	Belanja Pegawai	175.525.294,00	169.466.877,84	(6.058.416,16)	
04.03 04.03.01C 001 020 5 2 2	Belanja Barang dan Jasa	-	-	-	
04.03 04.03.01C 001 020 5 2 3	Belanja Modal	-	-	-	
04.03 04.03.01C 002	Program Peningkatan Sarana dan Prasarana Aparatur	365.495.750,00	277.902.727,00	(87.593.023,00)	
04.03 04.03.01C 002 022	Pemeliharaan Rutin/Berkala Gedung/Bangunan Kantor	15.000.000,00	14.905.000,00	(95.000,00)	
04.03 04.03.01C 002 022 5 2 1	Belanja Pegawai	-	-	-	
04.03 04.03.01C 002 022 5 2 2	Belanja Barang dan Jasa	5.000.000,00	4.950.000,00	(50.000,00)	
04.03 04.03.01C 002 022 5 2 3	Belanja Modal	10.000.000,00	9.955.000,00	(45.000,00)	
04.03 04.03.01C 002 024	Penyediaan dan Pemeliharaan Rutin/Berkala Kendaraan Dinas/Operasional (DBH Pajak dari Provinsi)	350.495.750,00	262.997.727,00	(87.498.023,00)	
04.03 04.03.01C 002 024 5 2 1	Belanja Pegawai	-	-	-	
04.03 04.03.01C 002 024 5 2 2	Belanja Barang dan Jasa	350.495.750,00	262.997.727,00	(87.498.023,00)	
04.03 04.03.01C 002 024 5 2 3	Belanja Modal	-	-	-	
04.03 04.03.01C 006	Program Peningkatan Pengembangan Sistem Pelaporan Capaian Kinerja dan Keuangan	5.760.000,00	5.760.000,00	-	
04.03 04.03.01C 006 005	Penyusunan Dokumen Perencanaan, Pengendalian dan Laporan Capaian Kinerja SKPD (DBH Pajak dari Provinsi)	5.760.000,00	5.760.000,00	-	
04.03 04.03.01C 006 005 5 2 1	Belanja Pegawai	-	-	-	
04.03 04.03.01C 006 005 5 2 2	Belanja Barang dan Jasa	5.760.000,00	5.760.000,00	-	
04.03 04.03.01C 006 005 5 2 3	Belanja Modal	-	-	-	

KODE REKENING	URAIAN	ANGGARAN (Rp)	REALISASI (Rp)	BERTAMBAH/ BERKURANG (Rp)	DASAR HUKUM
04.03 04.03.01C 112	Program Pelayanan Kedinasan Kepala Daerah, Sekda, Asisten, Staf Ahli dan Keprotokolan Pemerintahan Daerah	1.752.703.668,00	1.590.935.941,84	(161.767.726,16)	
04.03 04.03.01C 112 001	Pemanduan Kegiatan Kepala Daerah dan Wakil Kepala Daerah (DBH Pajak dari Provinsi)	306.491.170,00	283.625.162,52	(22.866.007,48)	
04.03 04.03.01C 112 001 5 2 1	Belanja Pegawai	-	-	-	
04.03 04.03.01C 112 001 5 2 2	Belanja Barang dan Jasa	306.491.170,00	283.625.162,52	(22.866.007,48)	
04.03 04.03.01C 112 001 5 2 3	Belanja Modal	-	-	-	
04.03 04.03.01C 112 002	Penyelenggaraan Upacara dan Seremonial Pemerintah Kota Yogyakarta (DBH Pajak dari Provinsi)	1.317.021.899,00	1.193.804.871,61	(123.217.027,39)	
04.03 04.03.01C 112 002 5 2 1	Belanja Pegawai	-	-	-	
04.03 04.03.01C 112 002 5 2 2	Belanja Barang dan Jasa	1.317.021.899,00	1.193.804.871,61	(123.217.027,39)	
04.03 04.03.01C 112 002 5 2 3	Belanja Modal	-	-	-	
04.03 04.03.01C 112 003	Pengelolaan Administrasi dan Keuangan Sekda, Asisten dan Staf Ahli (DBH Pajak dari Provinsi)	129.190.599,00	113.505.907,71	(15.684.691,29)	
04.03 04.03.01C 112 003 5 2 1	Belanja Pegawai	-	-	-	
04.03 04.03.01C 112 003 5 2 2	Belanja Barang dan Jasa	129.190.599,00	113.505.907,71	(15.684.691,29)	
04.03 04.03.01C 112 003 5 2 3	Belanja Modal	-	-	-	
04.03 04.03.01D	<u>BAGIAN UMUM</u>	4.556.698.856,00	4.092.453.381,41	(464.245.474,59)	
04.03 04.03.01D 001	Program Pelayanan Administrasi Perkantoran	574.433.078,00	536.342.827,68	(38.090.250,32)	
04.03 04.03.01D 001 018	Penyediaan Rapat-Rapat Koordinasi dan Konsultasi (DBH Pajak dari Provinsi)	28.992.000,00	23.339.000,00	(5.653.000,00)	
04.03 04.03.01D 001 018 5 2 1	Belanja Pegawai	-	-	-	
04.03 04.03.01D 001 018 5 2 2	Belanja Barang dan Jasa	28.992.000,00	23.339.000,00	(5.653.000,00)	
04.03 04.03.01D 001 018 5 2 3	Belanja Modal	-	-	-	
04.03 04.03.01D 001 019	Penyediaan Jasa, Peralatan, dan Perlengkapan Kantor (DBH Pajak dari Provinsi)	418.407.582,00	385.970.384,00	(32.437.198,00)	
04.03 04.03.01D 001 019 5 2 1	Belanja Pegawai	-	-	-	
04.03 04.03.01D 001 019 5 2 2	Belanja Barang dan Jasa	281.242.582,00	255.254.534,00	(25.988.048,00)	
04.03 04.03.01D 001 019 5 2 3	Belanja Modal	137.165.000,00	130.715.850,00	(6.449.150,00)	
04.03 04.03.01D 001 020	Penyediaan Jasa Pengelola Pelayanan Perkantoran (DBH Pajak dari Provinsi)	127.033.496,00	127.033.443,68	(52,32)	
04.03 04.03.01D 001 020 5 2 1	Belanja Pegawai	127.033.496,00	127.033.443,68	(52,32)	
04.03 04.03.01D 001 020 5 2 2	Belanja Barang dan Jasa	-	-	-	
04.03 04.03.01D 001 020 5 2 3	Belanja Modal	-	-	-	
04.03 04.03.01D 002	Program Peningkatan Sarana dan Prasarana Aparatur	288.984.000,00	236.860.779,00	(52.123.221,00)	
04.03 04.03.01D 002 022	Pemeliharaan Rutin/Berkala Gedung/Bangunan Kantor (DBH Pajak dari Provinsi)	150.000.000,00	148.225.000,00	(1.775.000,00)	
04.03 04.03.01D 002 022 5 2 1	Belanja Pegawai	-	-	-	
04.03 04.03.01D 002 022 5 2 2	Belanja Barang dan Jasa	-	-	-	
04.03 04.03.01D 002 022 5 2 3	Belanja Modal	150.000.000,00	148.225.000,00	(1.775.000,00)	
04.03 04.03.01D 002 024	Penyediaan dan Pemeliharaan Rutin/Berkala Kendaraan Dinas/Operasional (DBH Pajak dari Provinsi)	138.984.000,00	88.635.779,00	(50.348.221,00)	
04.03 04.03.01D 002 024 5 2 1	Belanja Pegawai	-	-	-	
04.03 04.03.01D 002 024 5 2 2	Belanja Barang dan Jasa	138.984.000,00	88.635.779,00	(50.348.221,00)	
04.03 04.03.01D 002 024 5 2 3	Belanja Modal	-	-	-	

KODE REKENING	URAIAN	ANGGARAN (Rp)	REALISASI (Rp)	BERTAMBAH/BERKURANG (Rp)	DASAR HUKUM
04.03 04.03.01D 006	Program Peningkatan Pengembangan Sistem Pelaporan Capaian Kinerja dan Keuangan	1.300.000,00	1.296.000,00	(4.000,00)	
04.03 04.03.01D 006 005	Penyusunan Dokumen Perencanaan, Pengendalian dan Laporan Capaian Kinerja SKPD (DBH Pajak dari Provinsi)	1.300.000,00	1.296.000,00	(4.000,00)	
04.03 04.03.01D 006 005 5 2 1	Belanja Pegawai	-	-	-	
04.03 04.03.01D 006 005 5 2 2	Belanja Barang dan Jasa	1.300.000,00	1.296.000,00	(4.000,00)	
04.03 04.03.01D 006 005 5 2 3	Belanja Modal	-	-	-	
04.03 04.03.01D 113	Program Peningkatan Pelayanan Administrasi Umum, Keuangan Sekretariat Daerah dan Kerumahtanggaan	3.691.981.778,00	3.317.953.774,73	(374.028.003,27)	
04.03 04.03.01D 113 001	Pelayanan Kerumahtanggaan (DBH Pajak dari Provinsi)	2.918.902.278,00	2.835.432.196,23	(83.470.081,77)	
04.03 04.03.01D 113 001 5 2 1	Belanja Pegawai	-	-	-	
04.03 04.03.01D 113 001 5 2 2	Belanja Barang dan Jasa	1.550.798.890,00	1.486.032.818,23	(64.766.071,77)	
04.03 04.03.01D 113 001 5 2 3	Belanja Modal	1.368.103.388,00	1.349.399.378,00	(18.704.010,00)	
04.03 04.03.01D 113 002	Pengendalian Keuangan Sekretariat Daerah (DBH Pajak dari Provinsi)	752.436.000,00	467.946.078,50	(284.489.921,50)	
04.03 04.03.01D 113 002 5 2 1	Belanja Pegawai	-	-	-	
04.03 04.03.01D 113 002 5 2 2	Belanja Barang dan Jasa	752.436.000,00	467.946.078,50	(284.489.921,50)	
04.03 04.03.01D 113 002 5 2 3	Belanja Modal	-	-	-	
04.03 04.03.01D 113 003	Penatalaksanaan Persuratan Dinas Pemerintah Kota Yogyakarta (DBH Pajak dari Provinsi)	20.643.500,00	14.575.500,00	(6.068.000,00)	
04.03 04.03.01D 113 003 5 2 1	Belanja Pegawai	-	-	-	
04.03 04.03.01D 113 003 5 2 2	Belanja Barang dan Jasa	20.643.500,00	14.575.500,00	(6.068.000,00)	
04.03 04.03.01D 113 003 5 2 3	Belanja Modal	-	-	-	
04.03 04.03.01E	<u>BAGIAN PEREKONOMIAN, PENGEMBANGAN PENDAPATAN ASLI DAERAH DAN KERJASAMA</u>	1.207.354.684,00	1.112.209.264,15	(95.145.419,85)	
04.03 04.03.01E 001	Program Pelayanan Administrasi Perkantoran	501.584.744,00	483.309.545,92	(18.275.198,08)	
04.03 04.03.01E 001 018	Penyediaan Rapat-Rapat Koordinasi dan Konsultasi (DBH Pajak dari Provinsi)	250.740.000,00	243.139.644,00	(7.600.356,00)	
04.03 04.03.01E 001 018 5 2 1	Belanja Pegawai	-	-	-	
04.03 04.03.01E 001 018 5 2 2	Belanja Barang dan Jasa	250.740.000,00	243.139.644,00	(7.600.356,00)	
04.03 04.03.01E 001 018 5 2 3	Belanja Modal	-	-	-	
04.03 04.03.01E 001 019	Penyediaan Jasa, Peralatan, dan Perlengkapan Kantor (DBH Pajak dari Provinsi)	160.257.000,00	156.518.323,00	(3.738.677,00)	
04.03 04.03.01E 001 019 5 2 1	Belanja Pegawai	-	-	-	
04.03 04.03.01E 001 019 5 2 2	Belanja Barang dan Jasa	104.057.000,00	101.633.323,00	(2.423.677,00)	
04.03 04.03.01E 001 019 5 2 3	Belanja Modal	56.200.000,00	54.885.000,00	(1.315.000,00)	
04.03 04.03.01E 001 020	Penyediaan Jasa Pengelola Pelayanan Perkantoran (DBH Pajak dari Provinsi)	90.587.744,00	83.651.578,92	(6.936.165,08)	
04.03 04.03.01E 001 020 5 2 1	Belanja Pegawai	90.587.744,00	83.651.578,92	(6.936.165,08)	
04.03 04.03.01E 001 020 5 2 2	Belanja Barang dan Jasa	-	-	-	
04.03 04.03.01E 001 020 5 2 3	Belanja Modal	-	-	-	
04.03 04.03.01E 002	Program Peningkatan Sarana dan Prasarana Aparatur	56.207.140,00	43.227.034,00	(12.980.106,00)	
04.03 04.03.01E 002 022	Pemeliharaan Rutin/Berkala Gedung/Bangunan Kantor (DBH Pajak dari Provinsi)	-	-	-	
04.03 04.03.01E 002 022 5 2 1	Belanja Pegawai	-	-	-	
04.03 04.03.01E 002 022 5 2 2	Belanja Barang dan Jasa	-	-	-	
04.03 04.03.01E 002 022 5 2 3	Belanja Modal	-	-	-	

KODE REKENING	URAIAN	ANGGARAN (Rp)	REALISASI (Rp)	BERTAMBAH/ BERKURANG (Rp)	DASAR HUKUM
04.03 04.03.01E 002 024	Penyediaan dan Pemeliharaan Rutin/Berkala Kendaraan Dinas/Operasional (DBH Pajak dari Provinsi)	56.207.140,00	43.227.034,00	(12.980.106,00)	
04.03 04.03.01E 002 024 5 2 1	Belanja Pegawai	-	-	-	
04.03 04.03.01E 002 024 5 2 2	Belanja Barang dan Jasa	56.207.140,00	43.227.034,00	(12.980.106,00)	
04.03 04.03.01E 002 024 5 2 3	Belanja Modal	-	-	-	
04.03 04.03.01E 005	Program Peningkatan Kapasitas Sumber Daya Aparatur	20.000.000,00	15.000.000,00	(5.000.000,00)	
04.03 04.03.01E 005 006	Bimbingan Teknis dan Diklat Peningkatan Kapasitas Aparatur (DBH Pajak dari Provinsi)	20.000.000,00	15.000.000,00	(5.000.000,00)	
04.03 04.03.01E 005 006 5 2 1	Belanja Pegawai	-	-	-	
04.03 04.03.01E 005 006 5 2 2	Belanja Barang dan Jasa	20.000.000,00	15.000.000,00	(5.000.000,00)	
04.03 04.03.01E 005 006 5 2 3	Belanja Modal	-	-	-	
04.03 04.03.01E 006	Program Peningkatan Pengembangan Sistem Pelaporan Capaian Kinerja dan Keuangan	3.770.000,00	2.230.920,00	(1.539.080,00)	
04.03 04.03.01E 006 005	Penyusunan Dokumen Perencanaan, Pengendalian dan Laporan Capaian Kinerja SKPD (DBH Pajak dari Provinsi)	3.770.000,00	2.230.920,00	(1.539.080,00)	
04.03 04.03.01E 006 005 5 2 1	Belanja Pegawai	-	-	-	
04.03 04.03.01E 006 005 5 2 2	Belanja Barang dan Jasa	3.770.000,00	2.230.920,00	(1.539.080,00)	
04.03 04.03.01E 006 005 5 2 3	Belanja Modal	-	-	-	
04.03 04.03.01E 114	Program Peningkatan Perekonmian Pengembangan Pendapatan Asli Daerah dan Kerjasama	625.792.800,00	568.441.764,23	(57.351.035,77)	
04.03 04.03.01E 114 001	Perekonomian Pengembangan Pendapatan Asli Daerah (PAD)	107.838.200,00	100.752.498,23	(7.085.701,77)	
04.03 04.03.01E 114 001 5 2 1	Belanja Pegawai	-	-	-	
04.03 04.03.01E 114 001 5 2 2	Belanja Barang dan Jasa	57.838.200,00	50.878.498,23	(6.959.701,77)	
04.03 04.03.01E 114 001 5 2 3	Belanja Modal	50.000.000,00	49.874.000,00	(126.000,00)	
04.03 04.03.01E 114 002	Optimalisasi Pendapatan BLUD dan BUMD (DBH Pajak dari Provinsi)	177.556.600,00	176.035.350,00	(1.521.250,00)	
04.03 04.03.01E 114 002 5 2 1	Belanja Pegawai	-	-	-	
04.03 04.03.01E 114 002 5 2 2	Belanja Barang dan Jasa	33.106.600,00	31.585.350,00	(1.521.250,00)	
04.03 04.03.01E 114 002 5 2 3	Belanja Modal	144.450.000,00	144.450.000,00	-	
04.03 04.03.01E 114 003	Kerjasama Daerah (DBH Pajak dari Provinsi)	340.398.000,00	291.653.916,00	(48.744.084,00)	
04.03 04.03.01E 114 003 5 2 1	Belanja Pegawai	-	-	-	
04.03 04.03.01E 114 003 5 2 2	Belanja Barang dan Jasa	328.398.000,00	279.995.016,00	(48.402.984,00)	
04.03 04.03.01E 114 003 5 2 3	Belanja Modal	12.000.000,00	11.658.900,00	(341.100,00)	
04.03 04.03.01F	<u>BAGIAN ADMINISTRASI DAN PENGENDALIAN PEMBANGUNAN</u>	1.011.980.717,00	905.801.643,63	(106.179.073,37)	
04.03 04.03.01F 001	Program Pelayanan Administrasi Perkantoran	356.463.545,00	325.413.985,00	(31.049.560,00)	
04.03 04.03.01F 001 018	Penyediaan Rapat-Rapat Koordinasi dan Konsultasi (DBH Pajak dari Provinsi)	49.284.000,00	41.224.112,00	(8.059.888,00)	
04.03 04.03.01F 001 018 5 2 1	Belanja Pegawai	-	-	-	
04.03 04.03.01F 001 018 5 2 2	Belanja Barang dan Jasa	49.284.000,00	41.224.112,00	(8.059.888,00)	
04.03 04.03.01F 001 018 5 2 3	Belanja Modal	-	-	-	
04.03 04.03.01F 001 019	Penyediaan Jasa, Peralatan, dan Perlengkapan Kantor (DBH Pajak dari Provinsi)	302.881.395,00	283.206.533,00	(19.674.862,00)	
04.03 04.03.01F 001 019 5 2 1	Belanja Pegawai	-	-	-	
04.03 04.03.01F 001 019 5 2 2	Belanja Barang dan Jasa	124.245.395,00	118.052.665,00	(6.192.730,00)	
04.03 04.03.01F 001 019 5 2 3	Belanja Modal	178.636.000,00	165.153.868,00	(13.482.132,00)	

KODE REKENING	URAIAN	ANGGARAN (Rp)	REALISASI (Rp)	BERTAMBAH/ BERKURANG (Rp)	DASAR HUKUM
04.03 04.03.01F 001 020	Penyediaan Jasa Pengelola Pelayanan Perkantoran (DBH Pajak dari Provinsi)	4.298.150,00	983.340,00	(3.314.810,00)	
04.03 04.03.01F 001 020 5 2 1	Belanja Pegawai	-	-	-	
04.03 04.03.01F 001 020 5 2 2	Belanja Barang dan Jasa	4.298.150,00	983.340,00	(3.314.810,00)	
04.03 04.03.01F 001 020 5 2 3	Belanja Modal	-	-	-	
04.03 04.03.01F 002	Program Peningkatan Sarana dan Prasarana Aparatur	145.686.200,00	134.185.070,80	(11.501.129,20)	
04.03 04.03.01F 002 022	Pemeliharaan Rutin/Berkala Gedung/Bangunan Kantor (DBH Pajak dari Provinsi)	95.196.200,00	95.196.200,00	-	
04.03 04.03.01F 002 022 5 2 1	Belanja Pegawai	-	-	-	
04.03 04.03.01F 002 022 5 2 2	Belanja Barang dan Jasa	-	-	-	
04.03 04.03.01F 002 022 5 2 3	Belanja Modal	95.196.200,00	95.196.200,00	-	
04.03 04.03.01F 002 024	Penyediaan dan Pemeliharaan Rutin/Berkala Kendaraan Dinas/Operasional (DBH Pajak dari Provinsi)	50.490.000,00	38.988.870,80	(11.501.129,20)	
04.03 04.03.01F 002 024 5 2 1	Belanja Pegawai	-	-	-	
04.03 04.03.01F 002 024 5 2 2	Belanja Barang dan Jasa	50.490.000,00	38.988.870,80	(11.501.129,20)	
04.03 04.03.01F 002 024 5 2 3	Belanja Modal	-	-	-	
04.03 04.03.01F 006	Program Peningkatan Pengembangan Sistem Pelaporan Capaian Kinerja dan Keuangan	7.043.000,00	5.031.540,00	(2.011.460,00)	
04.03 04.03.01F 006 005	Penyusunan Dokumen Perencanaan, Pengendalian dan Laporan Capaian Kinerja SKPD (DBH Pajak dari Provinsi)	7.043.000,00	5.031.540,00	(2.011.460,00)	
04.03 04.03.01F 006 005 5 2 1	Belanja Pegawai	-	-	-	
04.03 04.03.01F 006 005 5 2 2	Belanja Barang dan Jasa	7.043.000,00	5.031.540,00	(2.011.460,00)	
04.03 04.03.01F 006 005 5 2 3	Belanja Modal	-	-	-	
04.03 04.03.01F 115	Program Pengendalian Pelaksanaan Pembangunan	502.787.972,00	441.171.047,83	(61.616.924,17)	
04.03 04.03.01F 115 001	Penyusunan Perencanaan, Evaluasi dan Pelaporan Setda (DBH Pajak dari Provinsi)	50.227.206,00	47.660.101,51	(2.567.104,49)	
04.03 04.03.01F 115 001 5 2 1	Belanja Pegawai	7.250.000,00	7.250.000,00	-	
04.03 04.03.01F 115 001 5 2 2	Belanja Barang dan Jasa	42.977.206,00	40.410.101,51	(2.567.104,49)	
04.03 04.03.01F 115 001 5 2 3	Belanja Modal	-	-	-	
04.03 04.03.01F 115 002	Pengendalian Administrasi dan Pelaksanaan Kegiatan (DBH Pajak dari Provinsi)	178.450.354,00	134.106.341,80	(44.344.012,20)	
04.03 04.03.01F 115 002 5 2 1	Belanja Pegawai	16.100.000,00	15.100.000,00	(1.000.000,00)	
04.03 04.03.01F 115 002 5 2 2	Belanja Barang dan Jasa	162.350.354,00	119.006.341,80	(43.344.012,20)	
04.03 04.03.01F 115 002 5 2 3	Belanja Modal	-	-	-	
04.03 04.03.01F 115 003	Penyusunan Pedoman Pengendalian Kegiatan (DBH Pajak dari Provinsi)	274.110.412,00	259.404.604,52	(14.705.807,48)	
04.03 04.03.01F 115 003 5 2 1	Belanja Pegawai	4.750.000,00	4.750.000,00	-	
04.03 04.03.01F 115 003 5 2 2	Belanja Barang dan Jasa	201.860.412,00	191.129.604,52	(10.730.807,48)	
04.03 04.03.01F 115 003 5 2 3	Belanja Modal	67.500.000,00	63.525.000,00	(3.975.000,00)	
04.03 04.03.01G	<u>BAGIAN ORGANISASI</u>	2.324.562.737,00	1.768.593.814,88	(555.968.922,12)	
04.03 04.03.01G 001	Program Pelayanan Administrasi Perkantoran	716.678.619,00	684.853.813,92	(31.824.805,08)	
04.03 04.03.01G 001 018	Penyediaan Rapat-Rapat Koordinasi dan Konsultasi (DBH Pajak dari Provinsi)	282.672.000,00	265.160.951,00	(17.511.049,00)	
04.03 04.03.01G 001 018 5 2 1	Belanja Pegawai	-	-	-	
04.03 04.03.01G 001 018 5 2 2	Belanja Barang dan Jasa	282.672.000,00	265.160.951,00	(17.511.049,00)	
04.03 04.03.01G 001 018 5 2 3	Belanja Modal	-	-	-	

KODE REKENING	URAIAN	ANGGARAN (Rp)	REALISASI (Rp)	BERTAMBAH/BERKURANG (Rp)	DASAR HUKUM
04.03 04.03.01G 001 019	Penyediaan Jasa, Peralatan, dan Perlengkapan Kantor (DBH Pajak dari Provinsi)	348.191.320,00	333.877.564,00	(14.313.756,00)	
04.03 04.03.01G 001 019 5 2 1	Belanja Pegawai	-	-	-	
04.03 04.03.01G 001 019 5 2 2	Belanja Barang dan Jasa	156.761.320,00	142.728.314,00	(14.033.006,00)	
04.03 04.03.01G 001 019 5 2 3	Belanja Modal	191.430.000,00	191.149.250,00	(280.750,00)	
04.03 04.03.01G 001 020	Penyediaan Jasa Pengelola Pelayanan Perkantoran (DBH Pajak dari Provinsi)	85.815.299,00	85.815.298,92	(0,08)	
04.03 04.03.01G 001 020 5 2 1	Belanja Pegawai	85.815.299,00	85.815.298,92	(0,08)	
04.03 04.03.01G 001 020 5 2 2	Belanja Barang dan Jasa	-	-	-	
04.03 04.03.01G 001 020 5 2 3	Belanja Modal	-	-	-	
04.03 04.03.01G 002	Program Peningkatan Sarana dan Prasarana Aparatur	32.910.000,00	29.164.900,00	(3.745.100,00)	
04.03 04.03.01G 002 024	Penyediaan dan Pemeliharaan Rutin/Berkala Kendaraan Dinas/Operasional (DBH Pajak dari Provinsi)	32.910.000,00	29.164.900,00	(3.745.100,00)	
04.03 04.03.01G 002 024 5 2 1	Belanja Pegawai	-	-	-	
04.03 04.03.01G 002 024 5 2 2	Belanja Barang dan Jasa	32.910.000,00	29.164.900,00	(3.745.100,00)	
04.03 04.03.01G 002 024 5 2 3	Belanja Modal	-	-	-	
04.03 04.03.01G 005	Program Peningkatan Kapasitas Sumber Daya Aparatur	25.000.000,00	23.000.000,00	(2.000.000,00)	
04.03 04.03.01G 005 006	Bimbingan Teknis dan Diklat Peningkatan Kapasitas Aparatur (DBH Pajak dari Provinsi)	25.000.000,00	23.000.000,00	(2.000.000,00)	
04.03 04.03.01G 005 006 5 2 1	Belanja Pegawai	-	-	-	
04.03 04.03.01G 005 006 5 2 2	Belanja Barang dan Jasa	25.000.000,00	23.000.000,00	(2.000.000,00)	
04.03 04.03.01G 005 006 5 2 3	Belanja Modal	-	-	-	
04.03 04.03.01G 006	Program Peningkatan Pengembangan Sistem Pelaporan Capaian Kinerja dan Keuangan	7.781.240,00	6.525.980,00	(1.255.260,00)	
04.03 04.03.01G 006 005	Penyusunan Dokumen Perencanaan, Pengendalian dan Laporan Capaian Kinerja SKPD (DBH Pajak dari Provinsi)	7.781.240,00	6.525.980,00	(1.255.260,00)	
04.03 04.03.01G 006 005 5 2 1	Belanja Pegawai	-	-	-	
04.03 04.03.01G 006 005 5 2 2	Belanja Barang dan Jasa	7.781.240,00	6.525.980,00	(1.255.260,00)	
04.03 04.03.01G 006 005 5 2 3	Belanja Modal	-	-	-	
04.03 04.03.01G 116	Program Peningkatan Kapasitas Kelembagaan dan Ketatalaksanaan Pemerintahan Daerah	1.542.192.878,00	1.025.049.120,96	(517.143.757,04)	
04.03 04.03.01G 116 001	Pelaksanaan Analisa Jabatan dan Pendayagunaan Aparatur (DBH Pajak dari Provinsi)	500.882.050,00	456.481.498,51	(44.400.551,49)	
04.03 04.03.01G 116 001 5 2 1	Belanja Pegawai	11.500.000,00	11.500.000,00	-	
04.03 04.03.01G 116 001 5 2 2	Belanja Barang dan Jasa	205.222.050,00	168.711.498,51	(36.510.551,49)	
04.03 04.03.01G 116 001 5 2 3	Belanja Modal	284.160.000,00	276.270.000,00	(7.890.000,00)	
04.03 04.03.01G 116 002	Pemantapan Pelayanan Publik (DBH Pajak dari Provinsi)	761.095.628,00	303.924.838,94	(457.170.789,06)	
04.03 04.03.01G 116 002 5 2 1	Belanja Pegawai	33.750.000,00	31.050.000,00	(2.700.000,00)	
04.03 04.03.01G 116 002 5 2 2	Belanja Barang dan Jasa	375.985.628,00	272.874.838,94	(103.110.789,06)	
04.03 04.03.01G 116 002 5 2 3	Belanja Modal	351.360.000,00	-	(351.360.000,00)	
04.03 04.03.01G 116 003	Pemantapan Kelembagaan Perangkat Daerah dan Reformasi Birokrasi (DBH Pajak dari Provinsi)	280.215.200,00	264.642.783,51	(15.572.416,49)	
04.03 04.03.01G 116 003 5 2 1	Belanja Pegawai	51.300.000,00	51.300.000,00	-	
04.03 04.03.01G 116 003 5 2 2	Belanja Barang dan Jasa	127.463.200,00	112.554.733,51	(14.908.466,49)	
04.03 04.03.01G 116 003 5 2 3	Belanja Modal	101.452.000,00	100.788.050,00	(663.950,00)	

KODE REKENING	URAIAN	ANGGARAN (Rp)	REALISASI (Rp)	BERTAMBAH/BERKURANG (Rp)	DASAR HUKUM
04.03 04.03.01H	BAGIAN LAYANAN PENGADAAN	1.657.940.374,00	1.503.164.189,73	(154.776.184,27)	
04.03 04.03.01H 001	<i>Program Pelayanan Administrasi Perkantoran</i>	672.670.790,00	607.424.431,92	(65.246.358,08)	
04.03 04.03.01H 001 018	Penyediaan Rapat-Rapat Koordinasi dan Konsultasi (DBH Pajak dari Provinsi)	238.724.000,00	201.801.405,00	(36.922.595,00)	
04.03 04.03.01H 001 018 5 2 1	Belanja Pegawai	-	-	-	
04.03 04.03.01H 001 018 5 2 2	Belanja Barang dan Jasa	238.724.000,00	201.801.405,00	(36.922.595,00)	
04.03 04.03.01H 001 018 5 2 3	Belanja Modal	-	-	-	
04.03 04.03.01H 001 019	Penyediaan Jasa, Peralatan, dan Perlengkapan Kantor (DBH Pajak dari Provinsi)	293.461.486,00	265.753.030,00	(27.708.456,00)	
04.03 04.03.01H 001 019 5 2 1	Belanja Pegawai	-	-	-	
04.03 04.03.01H 001 019 5 2 2	Belanja Barang dan Jasa	171.206.886,00	146.779.775,00	(24.427.111,00)	
04.03 04.03.01H 001 019 5 2 3	Belanja Modal	122.254.600,00	118.973.255,00	(3.281.345,00)	
04.03 04.03.01H 001 020	Penyediaan Jasa Pengelola Pelayanan Perkantoran (DBH Pajak dari Provinsi)	140.485.304,00	139.869.996,92	(615.307,08)	
04.03 04.03.01H 001 020 5 2 1	Belanja Pegawai	140.485.304,00	139.869.996,92	(615.307,08)	
04.03 04.03.01H 001 020 5 2 2	Belanja Barang dan Jasa	-	-	-	
04.03 04.03.01H 001 020 5 2 3	Belanja Modal	-	-	-	
04.03 04.03.01H 002	<i>Program Peningkatan Sarana dan Prasarana Aparatur</i>	277.743.400,00	246.424.491,00	(31.318.909,00)	
04.03 04.03.01H 002 022	Pemeliharaan Rutin/Berkala Gedung/Bangunan Kantor (DBH Pajak dari Provinsi)	219.090.000,00	218.538.000,00	(552.000,00)	
04.03 04.03.01H 002 022 5 2 1	Belanja Pegawai	-	-	-	
04.03 04.03.01H 002 022 5 2 2	Belanja Barang dan Jasa	25.000.000,00	-	(25.000.000,00)	
04.03 04.03.01H 002 022 5 2 3	Belanja Modal	194.090.000,00	218.538.000,00	24.448.000,00	
04.03 04.03.01H 002 024	Penyediaan dan Pemeliharaan Rutin/Berkala Kendaraan Dinas/Operasional (DBH Pajak dari Provinsi)	58.653.400,00	27.886.491,00	(30.766.909,00)	
04.03 04.03.01H 002 024 5 2 1	Belanja Pegawai	-	-	-	
04.03 04.03.01H 002 024 5 2 2	Belanja Barang dan Jasa	58.653.400,00	27.886.491,00	(30.766.909,00)	
04.03 04.03.01H 002 024 5 2 3	Belanja Modal	-	-	-	
04.03 04.03.01H 005	<i>Program Peningkatan Kapasitas Sumber Daya Aparatur</i>	36.000.000,00	22.372.900,00	(13.627.100,00)	
04.03 04.03.01H 005 006	Bimbingan Teknis dan Diklat Peningkatan Kapasitas Aparatur (DBH Pajak dari Provinsi)	36.000.000,00	22.372.900,00	(13.627.100,00)	
04.03 04.03.01H 005 006 5 2 1	Belanja Pegawai	-	-	-	
04.03 04.03.01H 005 006 5 2 2	Belanja Barang dan Jasa	36.000.000,00	22.372.900,00	(13.627.100,00)	
04.03 04.03.01H 005 006 5 2 3	Belanja Modal	-	-	-	
04.03 04.03.01H 006	<i>Program Peningkatan Pengembangan Sistem Pelaporan Capaian Kinerja dan Keuangan</i>	5.280.000,00	3.467.800,00	(1.812.200,00)	
04.03 04.03.01H 006 005	Penyusunan Dokumen Perencanaan, Pengendalian dan Laporan Capaian Kinerja SKPD (DBH Pajak dari Provinsi)	5.280.000,00	3.467.800,00	(1.812.200,00)	
04.03 04.03.01H 006 005 5 2 1	Belanja Pegawai	-	-	-	
04.03 04.03.01H 006 005 5 2 2	Belanja Barang dan Jasa	5.280.000,00	3.467.800,00	(1.812.200,00)	
04.03 04.03.01H 006 005 5 2 3	Belanja Modal	-	-	-	

KODE REKENING	URAIAN	ANGGARAN (Rp)	REALISASI (Rp)	BERTAMBAH/ BERKURANG (Rp)	DASAR HUKUM
02.10 04.03.01H 117	Program Pelayanan Pengadaan Barang/Jasa	666.246.184,00	623.474.566,81	(42.771.617,19)	
02.10 04.03.01H 117 001	Pengelolaan Sistem Aplikasi Pengadaan Barang/Jasa (DBH Pajak dari Provinsi)	188.185.412,00	167.799.288,20	(20.386.123,80)	
02.10 04.03.01H 117 001 5 2 1	Belanja Pegawai	5.775.000,00	4.275.000,00	(1.500.000,00)	
02.10 04.03.01H 117 001 5 2 2	Belanja Barang dan Jasa	182.410.412,00	163.524.288,20	(18.886.123,80)	
02.10 04.03.01H 117 001 5 2 3	Belanja Modal	-	-	-	
02.10 04.03.01H 117 002	Operasional Pengadaan Barang/Jasa (DBH Pajak dari Provinsi)	260.121.206,00	254.619.804,10	(5.501.401,90)	
02.10 04.03.01H 117 002 5 2 1	Belanja Pegawai	9.775.000,00	8.925.000,00	(850.000,00)	
02.10 04.03.01H 117 002 5 2 2	Belanja Barang dan Jasa	250.346.206,00	245.694.804,10	(4.651.401,90)	
02.10 04.03.01H 117 002 5 2 3	Belanja Modal	-	-	-	
02.10 04.03.01H 117 003	Pengelolaan SDM dan Advokasi Permasalahan Pengadaan Barang/Jasa (DBH Pajak dari Provinsi)	217.939.566,00	201.055.474,51	(16.884.091,49)	
02.10 04.03.01H 117 003 5 2 1	Belanja Pegawai	5.775.000,00	5.775.000,00	-	
02.10 04.03.01H 117 003 5 2 2	Belanja Barang dan Jasa	212.164.566,00	195.280.474,51	(16.884.091,49)	
02.10 04.03.01H 117 003 5 2 3	Belanja Modal	-	-	-	
	JUMLAH PENDAPATAN DAERAH :	-	-	-	
	JUMLAH BELANJA DAERAH :	30.949.764.093,00	28.144.837.242,93	(2.804.926.850,07)	
	SURPLUS/(DEFISIT) :	(30.949.764.093,00)	(28.144.837.242,93)	2.804.926.850,07	

URUSAN : 04 - ADMINISTRASI PEMERINTAHAN DAN FUNGSI PENUNJANG URUSAN PEMERINTAHAN
 MACAM URUSAN : 04.03 - SEKRETARIAT DAERAH
 ORGANISASI : 04.03.01A - BAGIAN TATA PEMERINTAHAN DAN KESEJAHTERAAN RAKYAT

KODE REKENING	URAIAN	ANGGARAN (Rp)	REALISASI (Rp)	BERTAMBAH/BERKURANG (Rp)	DASAR HUKUM
04.03 04.03.01A 00 00 4	PENDAPATAN DAERAH	-	-	-	
04.03 04.03.01A 00 00 5	BELANJA DAERAH	4.652.150.782,00	4.304.532.153,02	(347.618.628,98)	
04.03 04.03.01A 00 00 5 1	BELANJA TIDAK LANGSUNG	949.885.377,00	894.298.272,00	(55.587.105,00)	
04.03 04.03.01A 00 00 5 1 1	Belanja Pegawai	949.885.377,00	894.298.272,00	(55.587.105,00)	
04.03 04.03.01A 00 00 5 2	BELANJA LANGSUNG	3.702.265.405,00	3.410.233.881,02	(292.031.523,98)	
04.03 04.03.01A 001 00 5 2	Program Pelayanan Administrasi Perkantoran	599.256.750,00	493.540.188,42	(105.716.561,58)	
04.03 04.03.01A 001 018 5 2	Penyediaan Rapat-Rapat Koordinasi dan Konsultasi	263.744.000,00	181.913.724,00	(81.830.276,00)	
04.03 04.03.01A 001 018 5 2 1	Belanja Pegawai	-	-	-	
04.03 04.03.01A 001 018 5 2 2	Belanja Barang dan Jasa	263.744.000,00	181.913.724,00	(81.830.276,00)	
04.03 04.03.01A 001 018 5 2 3	Belanja Modal	-	-	-	
04.03 04.03.01A 001 019 5 2	Penyediaan Jasa. Peralatan, dan Perlengkapan Kantor	310.858.590,00	286.972.313,00	(23.886.277,00)	
04.03 04.03.01A 001 019 5 2 1	Belanja Pegawai	-	-	-	
04.03 04.03.01A 001 019 5 2 2	Belanja Barang dan Jasa	157.025.590,00	136.734.713,00	(20.290.877,00)	
04.03 04.03.01A 001 019 5 2 3	Belanja Modal	153.833.000,00	150.237.600,00	(3.595.400,00)	
04.03 04.03.01A 001 020 5 2	Penyediaan Jasa Pengelola Pelayanan Perkantoran	24.654.160,00	24.654.151,42	(8,58)	
04.03 04.03.01A 001 020 5 2 1	Belanja Pegawai	24.654.160,00	24.654.151,42	(8,58)	
04.03 04.03.01A 001 020 5 2 2	Belanja Barang dan Jasa	-	-	-	
04.03 04.03.01A 001 020 5 2 3	Belanja Modal	-	-	-	
04.03 04.03.01A 002 00 5 2	Program Peningkatan Sarana dan Prasarana Aparatur	56.798.000,00	26.791.900,00	(30.006.100,00)	
04.03 04.03.01A 002 024	Pemeliharaan Rutin/Berkala Kendaraan Dinas/ Operasional	56.798.000,00	26.791.900,00	(30.006.100,00)	
04.03 04.03.01A 002 024 5 2 1	Belanja Pegawai	-	-	-	
04.03 04.03.01A 002 024 5 2 2	Belanja Barang dan Jasa	56.798.000,00	26.791.900,00	(30.006.100,00)	
04.03 04.03.01A 002 024 5 2 3	Belanja Modal	-	-	-	
04.03 04.03.01A 006 00 5 2	Program Peningkatan Pengembangan Sistem Pelaporan Capaian Kinerja dan Keuangan	5.950.000,00	5.121.725,00	(828.275,00)	
04.03 04.03.01A 006 005 5 2	Penyusunan Dokumen Perencanaan, Pengendalian dan Laporan Capaian Kinerja SKPD	5.950.000,00	5.121.725,00	(828.275,00)	
04.03 04.03.01A 006 005 5 2 1	Belanja Pegawai	-	-	-	
04.03 04.03.01A 006 005 5 2 2	Belanja Barang dan Jasa	5.950.000,00	5.121.725,00	(828.275,00)	
04.03 04.03.01A 006 005 5 2 3	Belanja Modal	-	-	-	
04.03 04.03.01A 105 00 5 2	Program Peningkatan Penyelenggaraan Tata Pemerintahan	3.040.260.655,00	2.884.780.067,60	(155.480.587,40)	
04.03 04.03.01A 105 001 5 2	Penyelenggaraan Pemerintahan Umum	453.548.240,00	426.061.242,30	(27.486.997,70)	
04.03 04.03.01A 105 001 5 2 1	Belanja Pegawai	10.350.000,00	10.350.000,00	-	
04.03 04.03.01A 105 001 5 2 2	Belanja Barang dan Jasa	341.308.240,00	317.948.642,30	(23.359.597,70)	
04.03 04.03.01A 105 001 5 2 3	Belanja Modal	101.890.000,00	97.762.600,00	(4.127.400,00)	

KODE REKENING	URAIAN	ANGGARAN (Rp)	REALISASI (Rp)	BERTAMBAH/ BERKURANG (Rp)	DASAR HUKUM
04.03 04.03.01A 105 002 5 2	Penyelenggaraan Otonomi Daerah dan Bina Administrasi Kecamatan	2.032.464.265,00	1.935.420.148,10	(97.044.116,90)	
04.03 04.03.01A 105 002 5 2 1	Belanja Pegawai	27.675.000,00	27.675.000,00	-	
04.03 04.03.01A 105 002 5 2 2	Belanja Barang dan Jasa	2.004.789.265,00	1.907.745.148,10	(97.044.116,90)	
04.03 04.03.01A 105 002 5 2 3	Belanja Modal	-	-	-	
04.03 04.03.01A 105 003 5 2	Penyelenggaraan Kesejahteraan Rakyat	554.248.150,00	523.298.677,20	(30.949.472,80)	
04.03 04.03.01A 105 003 5 2 1	Belanja Pegawai	-	-	-	
04.03 04.03.01A 105 003 5 2 2	Belanja Barang dan Jasa	554.248.150,00	523.298.677,20	(30.949.472,80)	
04.03 04.03.01A 105 003 5 2 3	Belanja Modal	-	-	-	
	JUMLAH PENDAPATAN :	-	-	-	
	JUMLAH BELANJA:	4.652.150.782,00	4.304.532.153,02	(347.618.628,98)	
	SURPLUS/(DEFISIT) :	(4.652.150.782,00)	(4.304.532.153,02)	347.618.628,98	

URUSAN : 04 - ADMINISTRASI PEMERINTAHAN DAN FUNGSI PENUNJANG URUSAN PEMERINTAHAN
 MACAM URUSAN : 04.03 - SEKRETARIAT DAERAH
 ORGANISASI : 04.03.01B - BAGIAN HUKUM

KODE REKENING	URAIAN	ANGGARAN (Rp)	REALISASI (Rp)	BERTAMBAH/BERKURANG (Rp)	DASAR HUKUM
04.03 04.03.01B 00 00 4	PENDAPATAN DAERAH	-	-	-	
04.03 04.03.01B 00 00 5	BELANJA DAERAH	3.715.886.997,00	3.507.661.531,43	(208.225.465,57)	
04.03 04.03.01B 00 00 5 1	BELANJA TIDAK LANGSUNG	867.282.998,00	837.257.990,00	(30.025.008,00)	
04.03 04.03.01B 00 00 5 1 1	Belanja Pegawai	867.282.998,00	837.257.990,00	(30.025.008,00)	
04.03 04.03.01B 00 00 5 2	BELANJA LANGSUNG	2.848.603.999,00	2.670.403.541,43	(178.200.457,57)	
04.03 04.03.01B 001 00 5 2	Program Pelayanan Administrasi Perkantoran	620.784.785,00	567.385.534,92	(53.399.250,08)	
04.03 04.03.01B 001 018 5 2	Penyediaan Rapat-Rapat Koordinasi dan Konsultasi	454.106.000,00	403.389.922,00	(50.716.078,00)	
04.03 04.03.01B 001 018 5 2 1	Belanja Pegawai	-	-	-	
04.03 04.03.01B 001 018 5 2 2	Belanja Barang dan Jasa	454.106.000,00	403.389.922,00	(50.716.078,00)	
04.03 04.03.01B 001 018 5 2 3	Belanja Modal	-	-	-	
04.03 04.03.01B 001 019 5 2	Penyediaan Jasa. Peralatan, dan Perlengkapan Kantor	110.290.078,00	108.760.890,00	(1.529.188,00)	
04.03 04.03.01B 001 019 5 2 1	Belanja Pegawai	-	-	-	
04.03 04.03.01B 001 019 5 2 2	Belanja Barang dan Jasa	57.990.078,00	56.470.890,00	(1.519.188,00)	
04.03 04.03.01B 001 019 5 2 3	Belanja Modal	52.300.000,00	52.290.000,00	(10.000,00)	
04.03 04.03.01B 001 020 5 2	Penyediaan Jasa Pengelola Pelayanan Perkantoran	56.388.707,00	55.234.722,92	(1.153.984,08)	
04.03 04.03.01B 001 020 5 2 1	Belanja Pegawai	56.388.707,00	55.234.722,92	(1.153.984,08)	
04.03 04.03.01B 001 020 5 2 2	Belanja Barang dan Jasa	-	-	-	
04.03 04.03.01B 001 020 5 2 3	Belanja Modal	-	-	-	
04.03 04.03.01B 002 00 5 2	Program Peningkatan Sarana dan Prasarana Aparatur	73.001.600,00	65.236.443,00	(7.765.157,00)	
04.03 04.03.01B 002 022 5 2	Pemeliharaan Rutin/Berkala Gedung/Bangunan Kantor	22.000.000,00	21.957.100,00	(42.900,00)	
04.03 04.03.01B 002 022 5 2 1	Belanja Pegawai	-	-	-	
04.03 04.03.01B 002 022 5 2 2	Belanja Barang dan Jasa	-	-	-	
04.03 04.03.01B 002 022 5 2 3	Belanja Modal	22.000.000,00	21.957.100,00	(42.900,00)	
04.03 04.03.01B 002 024 5 2	Pemeliharaan Rutin/Berkala Kendaraan Dinas/Operasional	51.001.600,00	43.279.343,00	(7.722.257,00)	
04.03 04.03.01B 002 024 5 2 1	Belanja Pegawai	-	-	-	
04.03 04.03.01B 002 024 5 2 2	Belanja Barang dan Jasa	51.001.600,00	43.279.343,00	(7.722.257,00)	
04.03 04.03.01B 002 024 5 2 3	Belanja Modal	-	-	-	
0 04.03.01B 005	Program Peningkatan Kapasitas Sumber Daya Aparatur	18.500.000,00	18.500.000,00	-	
04.03 04.03.01B 005 006	Bimbingan Teknis dan Diklat Peningkatan Kapasitas Aparatur	18.500.000,00	18.500.000,00	-	
04.03 04.03.01B 005 006 5 2 1	Belanja Pegawai	-	-	-	
04.03 04.03.01B 005 006 5 2 2	Belanja Barang dan Jasa	18.500.000,00	18.500.000,00	-	
04.03 04.03.01B 005 006 5 2 3	Belanja Modal	-	-	-	
04.03 04.03.01B 006 00 5 2	Program Peningkatan Pengembangan Sistem Pelaporan Capaian Kinerja dan Keuangan	14.897.800,00	12.884.700,00	(2.013.100,00)	
04.03 04.03.01B 006 005 5 2	Penyusunan Dokumen Perencanaan, Pengendalian dan Laporan Capaian Kinerja SKPD	14.897.800,00	12.884.700,00	(2.013.100,00)	
04.03 04.03.01B 006 005 5 2 1	Belanja Pegawai	-	-	-	
04.03 04.03.01B 006 005 5 2 2	Belanja Barang dan Jasa	14.897.800,00	12.884.700,00	(2.013.100,00)	
04.03 04.03.01B 006 005 5 2 3	Belanja Modal	-	-	-	

KODE REKENING	URAIAN	ANGGARAN (Rp)	REALISASI (Rp)	BERTAMBAH/ BERKURANG (Rp)	DASAR HUKUM
04.03 04.03.01B 106 00 5 2	Program Penataan Peraturan Perundang-Undangan dan Pelayanan Hukum	2.121.419.814,00	2.006.396.863,51	(115.022.950,49)	
04.03 04.03.01B 106 001 5 2	Penyusunan Peraturan Perundang-Undangan	1.301.400.000,00	1.247.612.680,00	(53.787.320,00)	
04.03 04.03.01B 106 001 5 2 1	Belanja Pegawai	58.300.000,00	39.600.000,00	(18.700.000,00)	
04.03 04.03.01B 106 001 5 2 2	Belanja Barang dan Jasa	393.100.000,00	369.012.680,00	(24.087.320,00)	
04.03 04.03.01B 106 001 5 2 3	Belanja Modal	850.000.000,00	839.000.000,00	(11.000.000,00)	
04.03 04.03.01B 106 002 5 2	Layanan Bantuan Hukum	432.840.000,00	394.707.750,00	(38.132.250,00)	
04.03 04.03.01B 106 002 5 2 1	Belanja Pegawai	271.000.000,00	266.500.000,00	(4.500.000,00)	
04.03 04.03.01B 106 002 5 2 2	Belanja Barang dan Jasa	161.840.000,00	128.207.750,00	(33.632.250,00)	
04.03 04.03.01B 106 002 5 2 3	Belanja Modal	-	-	-	
04.03 04.03.01B 106 003 5 2	Penyusunan Dokumentasi dan Informasi Hukum Daerah	387.179.814,00	364.076.433,51	(23.103.380,49)	
04.03 04.03.01B 106 003 5 2 1	Belanja Pegawai	58.775.000,00	53.550.000,00	(5.225.000,00)	
04.03 04.03.01B 106 003 5 2 2	Belanja Barang dan Jasa	278.404.814,00	261.191.433,51	(17.213.380,49)	
04.03 04.03.01B 106 003 5 2 3	Belanja Modal	50.000.000,00	49.335.000,00	(665.000,00)	
	JUMLAH PENDAPATAN :	-	-	-	
	JUMLAH BELANJA:	3.715.886.997,00	3.507.661.531,43	(208.225.465,57)	
	SURPLUS/(DEFISIT) :	(3.715.886.997,00)	(3.507.661.531,43)	208.225.465,57	

URUSAN : 04 - ADMINISTRASI PEMERINTAHAN DAN FUNGSI PENUNJANG URUSAN PEMERINTAHAN
 MACAM URUSAN : 04.03 - SEKRETARIAT DAERAH
 ORGANISASI : 04.03.01C - BAGIAN PROTOKOL

KODE REKENING	URAIAN	ANGGARAN (Rp)	REALISASI (Rp)	BERTAMBAH/BERKURANG (Rp)	DASAR HUKUM
04.03 04.03.01C 00 00 4	PENDAPATAN DAERAH	-	-	-	
04.03 04.03.01C 00 00 5	BELANJA DAERAH	7.278.671.671,00	6.809.543.888,68	(135.548.120,00)	
04.03 04.03.01C 00 00 5 1	BELANJA TIDAK LANGSUNG	3.383.915.909,00	3.247.859.921,00	(135.548.120,00)	
04.03 04.03.01C 00 00 5 1 1	Belanja Pegawai	2.463.915.909,00	2.328.367.789,00	(135.548.120,00)	
	Belanja Penerimaan Lainnya Pimpinan dan Anggota DPRD serta KDH	920.000.000,00	919.492.132,00	(507.868,00)	
04.03 04.03.01C 00 00 5 2	BELANJA LANGSUNG	3.894.755.762,00	3.561.683.967,68	(333.071.794,32)	
04.03 04.03.01C 001 00 5 2	<i>Program Pelayanan Administrasi Perkantoran</i>	1.770.796.344,00	1.687.085.298,84	(83.711.045,16)	
04.03 04.03.01C 001 018 5 2	Penyediaan Rapat-Rapat Koordinasi dan Konsultasi	864.354.000,00	842.524.921,00	(21.829.079,00)	
04.03 04.03.01C 001 018 5 2 1	Belanja Pegawai	-	-	-	
04.03 04.03.01C 001 018 5 2 2	Belanja Barang dan Jasa	864.354.000,00	842.524.921,00	(21.829.079,00)	
04.03 04.03.01C 001 018 5 2 3	Belanja Modal	-	-	-	
04.03 04.03.01C 001 019 5 2	Penyediaan Jasa. Peralatan, dan Perlengkapan Kantor	730.917.050,00	675.093.500,00	(55.823.550,00)	
04.03 04.03.01C 001 019 5 2 1	Belanja Pegawai	-	-	-	
04.03 04.03.01C 001 019 5 2 2	Belanja Barang dan Jasa	594.165.050,00	556.728.486,00	(37.436.564,00)	
04.03 04.03.01C 001 019 5 2 3	Belanja Modal	136.752.000,00	118.365.014,00	(18.386.986,00)	
04.03 04.03.01C 001 020 5 2	Penyediaan Jasa Pengelola Pelayanan Perkantoran	175.525.294,00	169.466.877,84	(6.058.416,16)	
04.03 04.03.01C 001 020 5 2 1	Belanja Pegawai	175.525.294,00	169.466.877,84	(6.058.416,16)	
04.03 04.03.01C 001 020 5 2 2	Belanja Barang dan Jasa	-	-	-	
04.03 04.03.01C 001 020 5 2 3	Belanja Modal	-	-	-	
04.03 04.03.01C 002 00 5 2	<i>Program Peningkatan Sarana dan Prasarana Aparatur</i>	365.495.750,00	277.902.727,00	(87.593.023,00)	
04.03 04.03.01C 002 022 5 2	Pemeliharaan Rutin/Berkala Gedung/Bangunan Kantor	15.000.000,00	14.905.000,00	(95.000,00)	
04.03 04.03.01C 002 022 5 2 1	Belanja Pegawai	-	-	-	
04.03 04.03.01C 002 022 5 2 2	Belanja Barang dan Jasa	5.000.000,00	4.950.000,00	(50.000,00)	
04.03 04.03.01C 002 022 5 2 3	Belanja Modal	10.000.000,00	9.955.000,00	(45.000,00)	
04.03 04.03.01C 002 024 5 2	Pemeliharaan Rutin/Berkala Kendaraan Dinas/Operasional	350.495.750,00	262.997.727,00	(87.498.023,00)	
04.03 04.03.01C 002 024 5 2 1	Belanja Pegawai	-	-	-	
04.03 04.03.01C 002 024 5 2 2	Belanja Barang dan Jasa	350.495.750,00	262.997.727,00	(87.498.023,00)	
04.03 04.03.01C 002 024 5 2 3	Belanja Modal	-	-	-	
04.03 04.03.01C 006 00 5 2	<i>Program Peningkatan Pengembangan Sistem Pelaporan Capaian Kinerja dan Keuangan</i>	5.760.000,00	5.760.000,00	-	
04.03 04.03.01C 006 005 5 2	Penyusunan Dokumen Perencanaan, Pengendalian dan Laporan Capaian Kinerja SKPD	5.760.000,00	5.760.000,00	-	
04.03 04.03.01C 006 005 5 2 1	Belanja Pegawai	-	-	-	
04.03 04.03.01C 006 005 5 2 2	Belanja Barang dan Jasa	5.760.000,00	5.760.000,00	-	
04.03 04.03.01C 006 005 5 2 3	Belanja Modal	-	-	-	
04.03 04.03.01C 107 00 5 2	<i>Program Pelayanan Kedinasan Kepala Daerah, Wakil Kepala Daerah, Sekretaris Daerah, Asisten, Staf Ahli dan Keprotokolan Pemerintah Daerah</i>	1.752.703.668,00	1.590.935.941,84	(161.767.726,16)	
04.03 04.03.01C 107 001 5 2	Pemanduan Kegiatan Walikota dan Wakil Walikota	306.491.170,00	283.625.162,52	(22.866.007,48)	
04.03 04.03.01C 107 001 5 2 1	Belanja Pegawai	-	-	-	
04.03 04.03.01C 107 001 5 2 2	Belanja Barang dan Jasa	306.491.170,00	283.625.162,52	(22.866.007,48)	
04.03 04.03.01C 107 001 5 2 3	Belanja Modal	-	-	-	

KODE REKENING	URAIAN	ANGGARAN (Rp)	REALISASI (Rp)	BERTAMBAH/ BERKURANG (Rp)	DASAR HUKUM
04.03 04.03.01C 107 002 5 2	Penyelenggaraan Upacara dan Seremonial Pemerintah Kota Yogyakarta	1.317.021.899,00	1.193.804.871,61	(123.217.027,39)	
04.03 04.03.01C 107 002 5 2 1	Belanja Pegawai	-	-	-	
04.03 04.03.01C 107 002 5 2 2	Belanja Barang dan Jasa	1.317.021.899,00	1.193.804.871,61	(123.217.027,39)	
04.03 04.03.01C 107 002 5 2 3	Belanja Modal	-	-	-	
04.03 04.03.01C 107 003 5 2	Pemanduan Kegiatan Sekretaris Daerah, Asisten dan Staf Ahli	129.190.599,00	113.505.907,71	(15.684.691,29)	
04.03 04.03.01C 107 003 5 2 1	Belanja Pegawai	-	-	-	
04.03 04.03.01C 107 003 5 2 2	Belanja Barang dan Jasa	129.190.599,00	113.505.907,71	(15.684.691,29)	
04.03 04.03.01C 107 003 5 2 3	Belanja Modal	-	-	-	
	JUMLAH PENDAPATAN :	-	-	-	
	JUMLAH BELANJA:	7.278.671.671,00	6.809.543.888,68	(135.548.120,00)	
	SURPLUS/(DEFISIT) :	(7.278.671.671,00)	(6.809.543.888,68)	135.548.120,00	

URUSAN : 04 - ADMINISTRASI PEMERINTAHAN DAN FUNGSI PENUNJANG URUSAN PEMERINTAHAN
 MACAM URUSAN : 04.03 - SEKRETARIAT DAERAH
 ORGANISASI : 04.03.01D - BAGIAN UMUM

KODE REKENING	URAIAN	ANGGARAN (Rp)	REALISASI (Rp)	BERTAMBAH/BERKURANG (Rp)	DASAR HUKUM
04.03 04.03.01D 00 00 4	PENDAPATAN DAERAH	-	-	-	
04.03 04.03.01D 00 00 5	BELANJA DAERAH	5.600.467.463,00	5.099.300.507,41	(501.166.955,59)	
04.03 04.03.01D 00 00 5 1	BELANJA TIDAK LANGSUNG	1.043.768.607,00	1.006.847.126,00	(36.921.481,00)	
04.03 04.03.01D 00 00 5 1 1	Belanja Pegawai	1.043.768.607,00	1.006.847.126,00	(36.921.481,00)	
04.03 04.03.01D 00 00 5 2	BELANJA LANGSUNG	4.556.698.856,00	4.092.453.381,41	(464.245.474,59)	
04.03 04.03.01D 001 00 5 2	Program Pelayanan Administrasi Perkantoran	574.433.078,00	536.342.827,68	(38.090.250,32)	
04.03 04.03.01D 001 018 5 2	Penyediaan Rapat-Rapat Koordinasi dan Konsultasi	28.992.000,00	23.339.000,00	(5.653.000,00)	
04.03 04.03.01D 001 018 5 2 1	Belanja Pegawai	-	-	-	
04.03 04.03.01D 001 018 5 2 2	Belanja Barang dan Jasa	28.992.000,00	23.339.000,00	(5.653.000,00)	
04.03 04.03.01D 001 018 5 2 3	Belanja Modal	-	-	-	
04.03 04.03.01D 001 019 5 2	Penyediaan Jasa. Peralatan, dan Perlengkapan Kantor	418.407.582,00	385.970.384,00	(32.437.198,00)	
04.03 04.03.01D 001 019 5 2 1	Belanja Pegawai	-	-	-	
04.03 04.03.01D 001 019 5 2 2	Belanja Barang dan Jasa	281.242.582,00	255.254.534,00	(25.988.048,00)	
04.03 04.03.01D 001 019 5 2 3	Belanja Modal	137.165.000,00	130.715.850,00	(6.449.150,00)	
04.03 04.03.01D 001 020 5 2	Penyediaan Jasa Pengelola Pelayanan Perkantoran	127.033.496,00	127.033.443,68	(52,32)	
04.03 04.03.01D 001 020 5 2 1	Belanja Pegawai	127.033.496,00	127.033.443,68	(52,32)	
04.03 04.03.01D 001 020 5 2 2	Belanja Barang dan Jasa	-	-	-	
04.03 04.03.01D 001 020 5 2 3	Belanja Modal	-	-	-	
04.03 04.03.01D 002 00 5 2	Program Peningkatan Sarana dan Prasarana Aparatur	288.984.000,00	236.860.779,00	(52.123.221,00)	
04.03 04.03.01D 002 022 5 2	Pemeliharaan Rutin/Berkala Gedung/Bangunan Kantor	150.000.000,00	148.225.000,00	(1.775.000,00)	
04.03 04.03.01D 002 022 5 2 1	Belanja Pegawai	-	-	-	
04.03 04.03.01D 002 022 5 2 2	Belanja Barang dan Jasa	-	-	-	
04.03 04.03.01D 002 022 5 2 3	Belanja Modal	150.000.000,00	148.225.000,00	(1.775.000,00)	
04.03 04.03.01D 002 024 5 2	Pemeliharaan Rutin/Berkala Kendaraan Dinas/Operasional	138.984.000,00	88.635.779,00	(50.348.221,00)	
04.03 04.03.01D 002 024 5 2 1	Belanja Pegawai	-	-	-	
04.03 04.03.01D 002 024 5 2 2	Belanja Barang dan Jasa	138.984.000,00	88.635.779,00	(50.348.221,00)	
04.03 04.03.01D 002 024 5 2 3	Belanja Modal	-	-	-	
04.03 04.03.01D 006 00 5 2	Program Peningkatan Pengembangan Sistem Pelaporan Capaian Kinerja dan Keuangan	1.300.000,00	1.296.000,00	(4.000,00)	
04.03 04.03.01D 006 005 5 2	Penyusunan Dokumen Perencanaan, Pengendalian dan Laporan Capaian Kinerja SKPD	1.300.000,00	1.296.000,00	(4.000,00)	
04.03 04.03.01D 006 005 5 2 1	Belanja Pegawai	-	-	-	
04.03 04.03.01D 006 005 5 2 2	Belanja Barang dan Jasa	1.300.000,00	1.296.000,00	(4.000,00)	
04.03 04.03.01D 006 005 5 2 3	Belanja Modal	-	-	-	
04.03 04.03.01D 108 00 5 2	Program Peningkatan Pelayanan Administrasi Umum, Keuangan Sekretariat Daerah dan Kerumahtangaan	3.691.981.778,00	3.317.953.774,73	(374.028.003,27)	
04.03 04.03.01D 108 001 5 2	Pelayanan Kerumahtangaan	2.918.902.278,00	2.835.432.196,23	(83.470.081,77)	
04.03 04.03.01D 108 001 5 2 1	Belanja Pegawai	-	-	-	
04.03 04.03.01D 108 001 5 2 2	Belanja Barang dan Jasa	1.550.798.890,00	1.486.032.818,23	(64.766.071,77)	
04.03 04.03.01D 108 001 5 2 3	Belanja Modal	1.368.103.388,00	1.349.399.378,00	(18.704.010,00)	

KODE REKENING	URAIAN	ANGGARAN (Rp)	REALISASI (Rp)	BERTAMBAH/ BERKURANG (Rp)	DASAR HUKUM
04.03 04.03.01D 108 002 5 2	Pengendalian Keuangan Sekretariat Daerah	752.436.000,00	467.946.078,50	(284.489.921,50)	
04.03 04.03.01D 108 002 5 2 1	Belanja Pegawai	-	-	-	
04.03 04.03.01D 108 002 5 2 2	Belanja Barang dan Jasa	752.436.000,00	467.946.078,50	(284.489.921,50)	
04.03 04.03.01D 108 002 5 2 3	Belanja Modal	-	-	-	
04.03 04.03.01D 108 003 5 2	Penatalaksanaan Persuratan Dinas Pemerintah Kota Yogyakarta	20.643.500,00	14.575.500,00	(6.068.000,00)	
04.03 04.03.01D 108 003 5 2 1	Belanja Pegawai	-	-	-	
04.03 04.03.01D 108 003 5 2 2	Belanja Barang dan Jasa	20.643.500,00	14.575.500,00	(6.068.000,00)	
04.03 04.03.01D 108 003 5 2 3	Belanja Modal	-	-	-	
	JUMLAH PENDAPATAN :	-	-	-	
	JUMLAH BELANJA:	5.600.467.463,00	5.099.300.507,41	(501.166.955,59)	
	SURPLUS/(DEFISIT) :	(5.600.467.463,00)	(5.099.300.507,41)	501.166.955,59	

URUSAN : 04.03 - ADMINISTRASI PEMERINTAHAN DAN FUNGSI PENUNJANG URUSAN PEMERINTAHAN
MACAM URUSAN : 04.03 - SEKRETARIAT DAERAH
ORGANISASI : 04.03.01E - BAGIAN PEREKONOMIAN, PENGEMBANGAN PENDAPATAN ASLI DAERAH DAN KERJASAMA

KODE REKENING	URAIAN	ANGGARAN (Rp)	REALISASI (Rp)	BERTAMBAH/BERKURANG (Rp)	DASAR HUKUM
04.03 04.03.01E 00 00 4	PENDAPATAN DAERAH	-	-	-	
04.03 04.03.01E 00 00 5	BELANJA DAERAH	2.324.215.316,00	2.099.336.350,15	(224.878.965,85)	
04.03 04.03.01E 00 00 5 1	BELANJA TIDAK LANGSUNG	1.116.860.632,00	987.127.086,00	(129.733.546,00)	
04.03 04.03.01E 00 00 5 1 1	Belanja Pegawai	1.116.860.632,00	987.127.086,00	(129.733.546,00)	
04.03 04.03.01E 00 00 5 2	BELANJA LANGSUNG	1.207.354.684,00	1.112.209.264,15	(95.145.419,85)	
04.03 04.03.01E 001 00 5 2	Program Pelayanan Administrasi Perkantoran	501.584.744,00	483.309.545,92	(18.275.198,08)	
04.03 04.03.01E 001 018 5 2	Penyediaan Rapat-Rapat Koordinasi dan Konsultasi	250.740.000,00	243.139.644,00	(7.600.356,00)	
04.03 04.03.01E 001 018 5 2 1	Belanja Pegawai	-	-	-	
04.03 04.03.01E 001 018 5 2 2	Belanja Barang dan Jasa	250.740.000,00	243.139.644,00	(7.600.356,00)	
04.03 04.03.01E 001 018 5 2 3	Belanja Modal	-	-	-	
04.03 04.03.01E 001 019 5 2	Penyediaan Jasa. Peralatan, dan Perlengkapan Kantor	160.257.000,00	156.518.323,00	(3.738.677,00)	
04.03 04.03.01E 001 019 5 2 1	Belanja Pegawai	-	-	-	
04.03 04.03.01E 001 019 5 2 2	Belanja Barang dan Jasa	104.057.000,00	101.633.323,00	(2.423.677,00)	
04.03 04.03.01E 001 019 5 2 3	Belanja Modal	56.200.000,00	54.885.000,00	(1.315.000,00)	
04.03 04.03.01E 001 020 5 2	Penyediaan Jasa Pengelola Pelayanan Perkantoran	90.587.744,00	83.651.578,92	(6.936.165,08)	
04.03 04.03.01E 001 020 5 2 1	Belanja Pegawai	90.587.744,00	83.651.578,92	(6.936.165,08)	
04.03 04.03.01E 001 020 5 2 2	Belanja Barang dan Jasa	-	-	-	
04.03 04.03.01E 001 020 5 2 3	Belanja Modal	-	-	-	
04.03 04.03.01E 002 00 5 2	Program Peningkatan Sarana dan Prasarana Aparatur	56.207.140,00	43.227.034,00	(12.980.106,00)	
04.03 04.03.01E 002 022 5 2	Pemeliharaan Rutin/Berkala Gedung/Bangunan Kantor	-	-	-	
04.03 04.03.01E 002 022 5 2 1	Belanja Pegawai	-	-	-	
04.03 04.03.01E 002 022 5 2 2	Belanja Barang dan Jasa	-	-	-	
04.03 04.03.01E 002 022 5 2 3	Belanja Modal	-	-	-	
04.03 04.03.01E 002 024 5 2	Pemeliharaan Rutin/Berkala Kendaraan Dinas/Operasional	56.207.140,00	43.227.034,00	(12.980.106,00)	
04.03 04.03.01E 002 024 5 2 1	Belanja Pegawai	-	-	-	
04.03 04.03.01E 002 024 5 2 2	Belanja Barang dan Jasa	56.207.140,00	43.227.034,00	(12.980.106,00)	
04.03 04.03.01E 002 024 5 2 3	Belanja Modal	-	-	-	
04.03 04.03.01E 005	Program Peningkatan Kapasitas Sumber Daya Aparatur	20.000.000,00	15.000.000,00	(5.000.000,00)	
04.03 04.03.01E 005 006	Bimbingan Teknis dan Diklat Peningkatan Kapasitas Aparatur	20.000.000,00	15.000.000,00	(5.000.000,00)	
04.03 04.03.01E 005 006 5 2 1	Belanja Pegawai	-	-	-	
04.03 04.03.01E 005 006 5 2 2	Belanja Barang dan Jasa	20.000.000,00	15.000.000,00	(5.000.000,00)	
04.03 04.03.01E 005 006 5 2 3	Belanja Modal	-	-	-	
04.03 04.03.01E 006 00 5 2	Program Peningkatan Pengembangan Sistem Pelaporan Capaian Kinerja dan Keuangan	3.770.000,00	2.230.920,00	(1.539.080,00)	
04.03 04.03.01E 006 005 5 2	Penyusunan Dokumen Perencanaan, Pengendalian dan Laporan Capaian Kinerja SKPD	3.770.000,00	2.230.920,00	(1.539.080,00)	
04.03 04.03.01E 006 005 5 2 1	Belanja Pegawai	-	-	-	
04.03 04.03.01E 006 005 5 2 2	Belanja Barang dan Jasa	3.770.000,00	2.230.920,00	(1.539.080,00)	
04.03 04.03.01E 006 005 5 2 3	Belanja Modal	-	-	-	

KODE REKENING	URAIAN	ANGGARAN (Rp)	REALISASI (Rp)	BERTAMBAH/ BERKURANG (Rp)	DASAR HUKUM
04.03 04.03.01E 109 00 5 2	Program Peningkatan Perekonmian Pengembangan Pendapatan Asli Daerah dan Kerjasama	625.792.800,00	568.441.764,23	(57.351.035,77)	
04.03 04.03.01E 109 001 5 2	Perekonomian Pengembangan Pendapatan Asli Daerah (PAD)	107.838.200,00	100.752.498,23	(7.085.701,77)	
04.03 04.03.01E 109 001 5 2 1	Belanja Pegawai	-	-	-	
04.03 04.03.01E 109 001 5 2 2	Belanja Barang dan Jasa	57.838.200,00	50.878.498,23	(6.959.701,77)	
04.03 04.03.01E 109 001 5 2 3	Belanja Modal	50.000.000,00	49.874.000,00	(126.000,00)	
04.03 04.03.01E 109 002 5 2	Pembinaan BUMD dan BLUD	177.556.600,00	176.035.350,00	(1.521.250,00)	
04.03 04.03.01E 109 002 5 2 1	Belanja Pegawai	-	-	-	
04.03 04.03.01E 109 002 5 2 2	Belanja Barang dan Jasa	33.106.600,00	31.585.350,00	(1.521.250,00)	
04.03 04.03.01E 109 002 5 2 3	Belanja Modal	144.450.000,00	144.450.000,00	-	
02.12 04.03.01E 109 003 5 2	Kerjasama Daerah	340.398.000,00	291.653.916,00	(48.744.084,00)	
02.12 04.03.01E 109 003 5 2 1	Belanja Pegawai	-	-	-	
02.12 04.03.01E 109 003 5 2 2	Belanja Barang dan Jasa	328.398.000,00	279.995.016,00	(48.402.984,00)	
02.12 04.03.01E 109 003 5 2 3	Belanja Modal	12.000.000,00	11.658.900,00	(341.100,00)	
	JUMLAH PENDAPATAN :	-	-	-	
	JUMLAH BELANJA:	2.324.215.316,00	2.099.336.350,15	(224.878.965,85)	
	SURPLUS/(DEFISIT) :	(2.324.215.316,00)	(2.099.336.350,15)	224.878.965,85	

URUSAN : 04.03 - ADMINISTRASI PEMERINTAHAN DAN FUNGSI PENUNJANG URUSAN PEMERINTAHAN
 MACAM URUSAN : 04.03 - SEKRETARIAT DAERAH
 ORGANISASI : 04.03.01F - BAGIAN ADMINISTRASI DAN PENGENDALIAN PEMBANGUNAN

KODE REKENING	URAIAN	ANGGARAN (Rp)	REALISASI (Rp)	BERTAMBAH/BERKURANG (Rp)	DASAR HUKUM
04.03 04.03.01F 00 00 4	PENDAPATAN DAERAH	-	-	-	
04.03 04.03.01F 00 00 5	BELANJA DAERAH	1.662.151.206,00	1.490.987.887,63	(171.163.318,37)	
04.03 04.03.01F 00 00 5 1	BELANJA TIDAK LANGSUNG	650.170.489,00	585.186.244,00	(64.984.245,00)	
04.03 04.03.01F 00 00 5 1 1	Belanja Pegawai	650.170.489,00	585.186.244,00	(64.984.245,00)	
04.03 04.03.01F 00 00 5 2	BELANJA LANGSUNG	1.011.980.717,00	905.801.643,63	(106.179.073,37)	
04.03 04.03.01F 001 00 5 2	Program Pelayanan Administrasi Perkantoran	356.463.545,00	325.413.985,00	(31.049.560,00)	
04.03 04.03.01F 001 018 5 2	Penyediaan Rapat-Rapat Koordinasi dan Konsultasi	49.284.000,00	41.224.112,00	(8.059.888,00)	
04.03 04.03.01F 001 018 5 2 1	Belanja Pegawai	-	-	-	
04.03 04.03.01F 001 018 5 2 2	Belanja Barang dan Jasa	49.284.000,00	41.224.112,00	(8.059.888,00)	
04.03 04.03.01F 001 018 5 2 3	Belanja Modal	-	-	-	
04.03 04.03.01F 001 019 5 2	Penyediaan Jasa. Peralatan, dan Perlengkapan Kantor	302.881.395,00	283.206.533,00	(19.674.862,00)	
04.03 04.03.01F 001 019 5 2 1	Belanja Pegawai	-	-	-	
04.03 04.03.01F 001 019 5 2 2	Belanja Barang dan Jasa	124.245.395,00	118.052.665,00	(6.192.730,00)	
04.03 04.03.01F 001 019 5 2 3	Belanja Modal	178.636.000,00	165.153.868,00	(13.482.132,00)	
04.03 04.03.01F 001 020 5 2	Penyediaan Jasa Pengelola Pelayanan Perkantoran	4.298.150,00	983.340,00	(3.314.810,00)	
04.03 04.03.01F 001 020 5 2 1	Belanja Pegawai	-	-	-	
04.03 04.03.01F 001 020 5 2 2	Belanja Barang dan Jasa	4.298.150,00	983.340,00	(3.314.810,00)	
04.03 04.03.01F 001 020 5 2 3	Belanja Modal	-	-	-	
04.03 04.03.01F 002 00 5 2	Program Peningkatan Sarana dan Prasarana Aparatur	145.686.200,00	134.185.070,80	(11.501.129,20)	
04.03 04.03.01F 002 022 5 2	Pemeliharaan Rutin/Berkala Gedung/Bangunan Kantor	95.196.200,00	95.196.200,00	-	
04.03 04.03.01F 002 022 5 2 1	Belanja Pegawai	-	-	-	
04.03 04.03.01F 002 022 5 2 2	Belanja Barang dan Jasa	-	-	-	
04.03 04.03.01F 002 022 5 2 3	Belanja Modal	95.196.200,00	95.196.200,00	-	
04.03 04.03.01F 002 024 5 2	Pemeliharaan Rutin/Berkala Kendaraan Dinas/Operasional	50.490.000,00	38.988.870,80	(11.501.129,20)	
04.03 04.03.01F 002 024 5 2 1	Belanja Pegawai	-	-	-	
04.03 04.03.01F 002 024 5 2 2	Belanja Barang dan Jasa	50.490.000,00	38.988.870,80	(11.501.129,20)	
04.03 04.03.01F 002 024 5 2 3	Belanja Modal	-	-	-	
04.03 04.03.01F 006 00 5 2	Program Peningkatan Pengembangan Sistem Pelaporan Capaian Kinerja dan Keuangan	7.043.000,00	5.031.540,00	(2.011.460,00)	
04.03 04.03.01F 006 005 5 2	Penyusunan Dokumen Perencanaan, Pengendalian dan Laporan Capaian Kinerja SKPD	7.043.000,00	5.031.540,00	(2.011.460,00)	
04.03 04.03.01F 006 005 5 2 1	Belanja Pegawai	-	-	-	
04.03 04.03.01F 006 005 5 2 2	Belanja Barang dan Jasa	7.043.000,00	5.031.540,00	(2.011.460,00)	
04.03 04.03.01F 006 005 5 2 3	Belanja Modal	-	-	-	
04.03 04.03.01F 110 00 5 2	Program Pengendalian Pelaksanaan Pembangunan	502.787.972,00	441.171.047,83	(61.616.924,17)	
04.03 04.03.01F 110 001 5 2	Penyusunan Perencanaan, Evaluasi dan Pelaporan Setda	50.227.206,00	47.660.101,51	(2.567.104,49)	
04.03 04.03.01F 110 001 5 2 1	Belanja Pegawai	7.250.000,00	7.250.000,00	-	
04.03 04.03.01F 110 001 5 2 2	Belanja Barang dan Jasa	42.977.206,00	40.410.101,51	(2.567.104,49)	
04.03 04.03.01F 110 001 5 2 3	Belanja Modal	-	-	-	

KODE REKENING	URAIAN	ANGGARAN (Rp)	REALISASI (Rp)	BERTAMBAH/ BERKURANG (Rp)	DASAR HUKUM
04.03 04.03.01F 110 002 5 2	Pengendalian Administrasi dan Pelaksanaan Kegiatan	178.450.354,00	134.106.341,80	(44.344.012,20)	
04.03 04.03.01F 110 002 5 2 1	Belanja Pegawai	16.100.000,00	15.100.000,00	(1.000.000,00)	
04.03 04.03.01F 110 002 5 2 2	Belanja Barang dan Jasa	162.350.354,00	119.006.341,80	(43.344.012,20)	
04.03 04.03.01F 110 002 5 2 3	Belanja Modal	-	-	-	
04.03 04.03.01F 110 003 5 2	Penyusunan Pedoman Pengendalian Kegiatan	274.110.412,00	259.404.604,52	(14.705.807,48)	
04.03 04.03.01F 110 003 5 2 1	Belanja Pegawai	4.750.000,00	4.750.000,00	-	
04.03 04.03.01F 110 003 5 2 2	Belanja Barang dan Jasa	201.860.412,00	191.129.604,52	(10.730.807,48)	
04.03 04.03.01F 110 003 5 2 3	Belanja Modal	67.500.000,00	63.525.000,00	(3.975.000,00)	
	JUMLAH PENDAPATAN :	-	-	-	
	JUMLAH BELANJA:	1.662.151.206,00	1.490.987.887,63	(171.163.318,37)	
	SURPLUS/(DEFISIT) :	(1.662.151.206,00)	(1.490.987.887,63)	171.163.318,37	

URUSAN : 04. ADMINISTRASI PEMERINTAHAN DAN FUNGSI PENUNJANG URUSAN PEMERINTAHAN
 MACAM URUSAN : 04.03 - SEKRETARIAT DAERAH
 ORGANISASI : 04.03.01G - BAGIAN ORGANISASI

KODE REKENING	URAIAN	ANGGARAN (Rp)	REALISASI (Rp)	BERTAMBAH/BERKURANG (Rp)	DASAR HUKUM
04.03.04.03.01G 00 00 4	PENDAPATAN DAERAH	-	-	-	
04.03.04.03.01G 00 00 5	BELANJA DAERAH	3.465.468.321,00	2.837.311.851,88	(628.156.469,12)	
04.03.04.03.01G 00 00 5 1	BELANJA TIDAK LANGSUNG	1.140.905.584,00	1.068.718.037,00	(72.187.547,00)	
04.03.04.03.01G 00 00 5 1 1	Belanja Pegawai	1.140.905.584,00	1.068.718.037,00	(72.187.547,00)	
04.03.04.03.01G 00 00 5 2	BELANJA LANGSUNG	2.324.562.737,00	1.768.593.814,88	(555.968.922,12)	
04.03.04.03.01G 001 00 5 2	Program Pelayanan Administrasi Perkantoran	716.678.619,00	684.853.813,92	(31.824.805,08)	
04.03.04.03.01G 001 018 5 2	Penyediaan Rapat-Rapat Koordinasi dan Konsultasi	282.672.000,00	265.160.951,00	(17.511.049,00)	
04.03.04.03.01G 001 018 5 2 1	Belanja Pegawai	-	-	-	
04.03.04.03.01G 001 018 5 2 2	Belanja Barang dan Jasa	282.672.000,00	265.160.951,00	(17.511.049,00)	
04.03.04.03.01G 001 018 5 2 3	Belanja Modal	-	-	-	
04.03.04.03.01G 001 019 5 2	Penyediaan Jasa. Peralatan, dan Perlengkapan Kantor	348.191.320,00	333.877.564,00	(14.313.756,00)	
04.03.04.03.01G 001 019 5 2 1	Belanja Pegawai	-	-	-	
04.03.04.03.01G 001 019 5 2 2	Belanja Barang dan Jasa	156.761.320,00	142.728.314,00	(14.033.006,00)	
04.03.04.03.01G 001 019 5 2 3	Belanja Modal	191.430.000,00	191.149.250,00	(280.750,00)	
04.03.04.03.01G 001 020 5 2	Penyediaan Jasa Pengelola Pelayanan Perkantoran	85.815.299,00	85.815.298,92	(0,08)	
04.03.04.03.01G 001 020 5 2 1	Belanja Pegawai	85.815.299,00	85.815.298,92	(0,08)	
04.03.04.03.01G 001 020 5 2 2	Belanja Barang dan Jasa	-	-	-	
04.03.04.03.01G 001 020 5 2 3	Belanja Modal	-	-	-	
04.03.04.03.01G 002 00 5 2	Program Peningkatan Sarana dan Prasarana Aparatur	32.910.000,00	29.164.900,00	(3.745.100,00)	
04.03.04.03.01G 002 024 5 2	Pemeliharaan Rutin/Berkala Kendaraan Dinas/Operasional	32.910.000,00	29.164.900,00	(3.745.100,00)	
04.03.04.03.01G 002 024 5 2 1	Belanja Pegawai	-	-	-	
04.03.04.03.01G 002 024 5 2 2	Belanja Barang dan Jasa	32.910.000,00	29.164.900,00	(3.745.100,00)	
04.03.04.03.01G 002 024 5 2 3	Belanja Modal	-	-	-	
04.03.04.03.01G 005	Program Peningkatan Kapasitas Sumber Daya Aparatur	25.000.000,00	23.000.000,00	(2.000.000,00)	
04.03.04.03.01G 005 006	Bimbingan Teknis dan Diklat Peningkatan Kapasitas Aparatur	25.000.000,00	23.000.000,00	(2.000.000,00)	
04.03.04.03.01G 005 006 5 2 1	Belanja Pegawai	-	-	-	
04.03.04.03.01G 005 006 5 2 2	Belanja Barang dan Jasa	25.000.000,00	23.000.000,00	(2.000.000,00)	
04.03.04.03.01G 005 006 5 2 3	Belanja Modal	-	-	-	
04.03.04.03.01G 006 00 5 2	Program Peningkatan Pengembangan Sistem Pelaporan Capaian Kinerja dan Keuangan	7.781.240,00	6.525.980,00	(1.255.260,00)	
04.03.04.03.01G 006 005 5 2	Penyusunan Dokumen Perencanaan, Pengendalian dan Laporan Capaian Kinerja SKPD	7.781.240,00	6.525.980,00	(1.255.260,00)	
04.03.04.03.01G 006 005 5 2 1	Belanja Pegawai	-	-	-	
04.03.04.03.01G 006 005 5 2 2	Belanja Barang dan Jasa	7.781.240,00	6.525.980,00	(1.255.260,00)	
04.03.04.03.01G 006 005 5 2 3	Belanja Modal	-	-	-	

KODE REKENING	URAIAN	ANGGARAN (Rp)	REALISASI (Rp)	BERTAMBAH/ BERKURANG (Rp)	DASAR HUKUM
04.03.04.03.01G 111 00 5 2	Progam Peningkatan Kapasitas Kelembagaan dan Ketatalaksanaan Pemerintahan Daerah	1.542.192.878,00	1.025.049.120,96	(517.143.757,04)	
04.03.04.03.01G 111 001 5 2	Pelaksanaan Analisa Jabatan dan Pendayagunaan Aparatur	500.882.050,00	456.481.498,51	(44.400.551,49)	
04.03.04.03.01G 111 001 5 2 1	Belanja Pegawai	11.500.000,00	11.500.000,00	-	
04.03.04.03.01G 111 001 5 2 2	Belanja Barang dan Jasa	205.222.050,00	168.711.498,51	(36.510.551,49)	
04.03.04.03.01G 111 001 5 2 3	Belanja Modal	284.160.000,00	276.270.000,00	(7.890.000,00)	
04.03.04.03.01G 111 002 5 2	Pemantapan Ketatalaksanaan, Pelayanan Publik dan Akuntabilitas	761.095.628,00	303.924.838,94	(457.170.789,06)	
04.03.04.03.01G 111 002 5 2 1	Belanja Pegawai	33.750.000,00	31.050.000,00	(2.700.000,00)	
04.03.04.03.01G 111 002 5 2 2	Belanja Barang dan Jasa	375.985.628,00	272.874.838,94	(103.110.789,06)	
04.03.04.03.01G 111 002 5 2 3	Belanja Modal	351.360.000,00	-	(351.360.000,00)	
04.03.04.03.01G 111 003 5 2	Pemantapan Kelembagaan Perangkat Daerah dan Reformasi Birokrasi	280.215.200,00	264.642.783,51	(15.572.416,49)	
04.03.04.03.01G 111 003 5 2 1	Belanja Pegawai	51.300.000,00	51.300.000,00	-	
04.03.04.03.01G 111 003 5 2 2	Belanja Barang dan Jasa	127.463.200,00	112.554.733,51	(14.908.466,49)	
04.03.04.03.01G 111 003 5 2 3	Belanja Modal	101.452.000,00	100.788.050,00	(663.950,00)	
	JUMLAH PENDAPATAN :	-	-	-	
	JUMLAH BELANJA:	3.465.468.321,00	2.837.311.851,88	(628.156.469,12)	
	SURPLUS/(DEFISIT) :	(3.465.468.321,00)	(2.837.311.851,88)	628.156.469,12	

URUSAN : 04. ADMINISTRASI PEMERINTAHAN DAN FUNGSI PENUNJANG URUSAN PEMERINTAHAN
 MACAM URUSAN : 04.03 - SEKRETARIAT DAERAH
 ORGANISASI : 04.03.01G - BAGIAN LAYANAN PENGADAAN

KODE REKENING	URAIAN	ANGGARAN (Rp)	REALISASI (Rp)	BERTAMBAH/BERKURANG (Rp)	DASAR HUKUM
04.03 04.03.01G 00 00 4	PENDAPATAN DAERAH	-	-	-	
04.03 04.03.01G 00 00 5	BELANJA DAERAH	3.170.752.337,00	2.915.655.204,73	(255.097.132,27)	
04.03 04.03.01G 00 00 5 1	BELANJA TIDAK LANGSUNG	1.512.811.963,00	1.412.491.015,00	(100.320.948,00)	
04.03 04.03.01G 00 00 5 1 1	Belanja Pegawai	1.512.811.963,00	1.412.491.015,00	(100.320.948,00)	
04.03 04.03.01G 00 00 5 2	BELANJA LANGSUNG	1.657.940.374,00	1.503.164.189,73	(154.776.184,27)	
04.03 04.03.01G 001 00 5 2	Program Pelayanan Administrasi Perkantoran	672.670.790,00	607.424.431,92	(65.246.358,08)	
04.03 04.03.01G 001 018 5 2	Penyediaan Rapat-Rapat Koordinasi dan Konsultasi	238.724.000,00	201.801.405,00	(36.922.595,00)	
04.03 04.03.01G 001 018 5 2 1	Belanja Pegawai	-	-	-	
04.03 04.03.01G 001 018 5 2 2	Belanja Barang dan Jasa	238.724.000,00	201.801.405,00	(36.922.595,00)	
04.03 04.03.01G 001 018 5 2 3	Belanja Modal	-	-	-	
04.03 04.03.01G 001 019 5 2	Penyediaan Jasa. Peralatan, dan Perlengkapan Kantor	293.461.486,00	265.753.030,00	(27.708.456,00)	
04.03 04.03.01G 001 019 5 2 1	Belanja Pegawai	-	-	-	
04.03 04.03.01G 001 019 5 2 2	Belanja Barang dan Jasa	171.206.886,00	146.779.775,00	(24.427.111,00)	
04.03 04.03.01G 001 019 5 2 3	Belanja Modal	122.254.600,00	118.973.255,00	(3.281.345,00)	
04.03 04.03.01G 001 020 5 2	Penyediaan Jasa Pengelola Pelayanan Perkantoran	140.485.304,00	139.869.996,92	(615.307,08)	
04.03 04.03.01G 001 020 5 2 1	Belanja Pegawai	140.485.304,00	139.869.996,92	(615.307,08)	
04.03 04.03.01G 001 020 5 2 2	Belanja Barang dan Jasa	-	-	-	
04.03 04.03.01G 001 020 5 2 3	Belanja Modal	-	-	-	
04.03 04.03.01G 002 00 5 2	Program Peningkatan Sarana dan Prasarana Aparatur	277.743.400,00	246.424.491,00	(31.318.909,00)	
04.03 04.03.01G 002 022 5 2	Pemeliharaan Rutin/Berkala Gedung/Bangunan Kantor	219.090.000,00	218.538.000,00	(552.000,00)	
04.03 04.03.01G 002 022 5 2 1	Belanja Pegawai	-	-	-	
04.03 04.03.01G 002 022 5 2 2	Belanja Barang dan Jasa	25.000.000,00	-	(25.000.000,00)	
04.03 04.03.01G 002 022 5 2 3	Belanja Modal	194.090.000,00	218.538.000,00	24.448.000,00	
04.03 04.03.01G 002 024 5 2	Pemeliharaan Rutin/Berkala Kendaraan Dinas/Operasional	58.653.400,00	27.886.491,00	(30.766.909,00)	
04.03 04.03.01G 002 024 5 2 1	Belanja Pegawai	-	-	-	
04.03 04.03.01G 002 024 5 2 2	Belanja Barang dan Jasa	58.653.400,00	27.886.491,00	(30.766.909,00)	
04.03 04.03.01G 002 024 5 2 3	Belanja Modal	-	-	-	
04.03 04.03.01G 005	Program Peningkatan Kapasitas Sumber Daya Aparatur	36.000.000,00	22.372.900,00	(13.627.100,00)	
04.03 04.03.01G 005 006	Bimbingan Teknis dan Diklat Peningkatan Kapasitas Aparatur	36.000.000,00	22.372.900,00	(13.627.100,00)	
04.03 04.03.01G 005 006 5 2 1	Belanja Pegawai	-	-	-	
04.03 04.03.01G 005 006 5 2 2	Belanja Barang dan Jasa	36.000.000,00	22.372.900,00	(13.627.100,00)	
04.03 04.03.01G 005 006 5 2 3	Belanja Modal	-	-	-	
04.03 04.03.01G 006 00 5 2	Program Peningkatan Pengembangan Sistem Pelaporan Capaian Kinerja dan Keuangan	5.280.000,00	3.467.800,00	(1.812.200,00)	
04.03 04.03.01G 006 005 5 2	Penyusunan Dokumen Perencanaan, Pengendalian dan Laporan Capaian Kinerja SKPD	5.280.000,00	3.467.800,00	(1.812.200,00)	
04.03 04.03.01G 006 005 5 2 1	Belanja Pegawai	-	-	-	
04.03 04.03.01G 006 005 5 2 2	Belanja Barang dan Jasa	5.280.000,00	3.467.800,00	(1.812.200,00)	
04.03 04.03.01G 006 005 5 2 3	Belanja Modal	-	-	-	

KODE REKENING	URAIAN	ANGGARAN (Rp)	REALISASI (Rp)	BERTAMBAH/ BERKURANG (Rp)	DASAR HUKUM
02.10 04.03.01G 112 00 5 2	Program Pelayanan Pengadaan Barang/Jasa	666.246.184,00	623.474.566,81	(42.771.617,19)	
02.10 04.03.01G 112 001 5 2	Pengelolaan Sistem Aplikasi Pengadaan Barang/Jasa	188.185.412,00	167.799.288,20	(20.386.123,80)	
02.10 04.03.01G 112 001 5 2 1	Belanja Pegawai	5.775.000,00	4.275.000,00	(1.500.000,00)	
02.10 04.03.01G 112 001 5 2 2	Belanja Barang dan Jasa	182.410.412,00	163.524.288,20	(18.886.123,80)	
02.10 04.03.01G 112 001 5 2 3	Belanja Modal	-	-	-	
02.10 04.03.01G 112 002 5 2	Pelaksanaan Pengadaan Barang/Jasa	260.121.206,00	254.619.804,10	(5.501.401,90)	
02.10 04.03.01G 112 002 5 2 1	Belanja Pegawai	9.775.000,00	8.925.000,00	(850.000,00)	
02.10 04.03.01G 112 002 5 2 2	Belanja Barang dan Jasa	250.346.206,00	245.694.804,10	(4.651.401,90)	
02.10 04.03.01G 112 002 5 2 3	Belanja Modal	-	-	-	
02.10 04.03.01G 112 003 5 2	Pengelolaan SDM dan Advokasi Permasalahan Pengadaan Barang/Jasa	217.939.566,00	201.055.474,51	(16.884.091,49)	
02.10 04.03.01G 112 003 5 2 1	Belanja Pegawai	5.775.000,00	5.775.000,00	-	
02.10 04.03.01G 112 003 5 2 2	Belanja Barang dan Jasa	212.164.566,00	195.280.474,51	(16.884.091,49)	
02.10 04.03.01G 112 003 5 2 3	Belanja Modal	-	-	-	
	JUMLAH PENDAPATAN :	-	-	-	
	JUMLAH BELANJA:	3.170.752.337,00	2.915.655.204,73	(255.097.132,27)	
	SURPLUS/(DEFISIT) :	(3.170.752.337,00)	(2.915.655.204,73)	255.097.132,27	

URUSAN
MACAM URUSAN
ORGANISASI

: 04. ADMINISTRASI PEMERINTAHAN DAN FUNGSI PENUNJANG URUSAN PEMERINTAHAN
: 04.04 - SEKRETARIAT DPRD
: 04.04.01 - SEKRETARIAT DPRD

KODE REKENING	URAIAN	ANGGARAN (Rp)	REALISASI (Rp)	BERTAMBAH/ BERKURANG (Rp)	DASAR HUKUM
04.04 04.04.01 00 00 4	PENDAPATAN DAERAH	-	-	-	
04.04 04.04.01 00 00 5	BELANJA DAERAH	65.931.004.418,00	45.290.429.399,43	(20.640.575.018,57)	
04.04 04.04.01 00 00 5 1	BELANJA TIDAK LANGSUNG	22.301.311.205,00	21.798.124.805,00	(503.186.400,00)	
04.04 04.04.01 00 00 5 1 1	Belanja Pegawai (DAU)	22.301.311.205,00	21.798.124.805,00	(503.186.400,00)	
04.04 04.04.01 00 00	BELANJA LANGSUNG	43.629.693.213,00	23.492.304.594,43	(20.137.388.618,57)	
04.04 04.04.01 001	<i>Program Pelayanan Administrasi Perkantoran</i>	9.644.934.553,00	5.397.648.757,45	(4.247.285.795,55)	
04.04 04.04.01 001 018	Penyediaan Rapat-Rapat Koordinasi dan Konsultasi (SILPA)	4.911.784.774,00	2.995.300.170,98	(1.916.484.603,02)	
04.04 04.04.01 001 018 5 2 1	Belanja Pegawai	-	-	-	
04.04 04.04.01 001 018 5 2 2	Belanja Barang dan Jasa	4.911.784.774,00	2.995.300.170,98	(1.916.484.603,02)	
04.04 04.04.01 001 018 5 2 3	Belanja Modal	-	-	-	
04.04 04.04.01 001 019	Penyediaan Jasa, Peralatan, dan Perlengkapan Kantor (SILPA)	4.585.224.861,00	2.254.423.704,95	(2.330.801.156,05)	
04.04 04.04.01 001 019 5 2 1	Belanja Pegawai	-	-	-	
04.04 04.04.01 001 019 5 2 2	Belanja Barang dan Jasa	2.116.847.661,00	1.277.048.704,95	(839.798.956,05)	
04.04 04.04.01 001 019 5 2 3	Belanja Modal	2.468.377.200,00	977.375.000,00	(1.491.002.200,00)	
04.04 04.04.01 001 020	Penyediaan Jasa Pengelola Pelayanan Perkantoran (SILPA)	147.924.918,00	147.924.881,52	(36,48)	
04.04 04.04.01 001 020 5 2 1	Belanja Pegawai	147.924.918,00	147.924.881,52	(36,48)	
04.04 04.04.01 001 020 5 2 2	Belanja Barang dan Jasa	-	-	-	
04.04 04.04.01 001 020 5 2 3	Belanja Modal	-	-	-	
04.04 04.04.01 002	<i>Program Peningkatan Sarana dan Prasarana Aparatur</i>	785.977.660,00	304.915.956,00	(481.061.704,00)	
04.04 04.04.01 002 022	Pemeliharaan Rutin/Berkala Gedung/Bangunan Kantor (SILPA)	123.000.000,00	107.399.000,00	(15.601.000,00)	
04.04 04.04.01 002 022 5 2 1	Belanja Pegawai	-	-	-	
04.04 04.04.01 002 022 5 2 2	Belanja Barang dan Jasa	123.000.000,00	107.399.000,00	(15.601.000,00)	
04.04 04.04.01 002 022 5 2 3	Belanja Modal	-	-	-	
04.04 04.04.01 002 024	Pemeliharaan Rutin/Berkala Kendaraan Dinas/Operasional (SILPA)	662.977.660,00	197.516.956,00	(465.460.704,00)	
04.04 04.04.01 002 024 5 2 1	Belanja Pegawai	-	-	-	
04.04 04.04.01 002 024 5 2 2	Belanja Barang dan Jasa	662.977.660,00	197.516.956,00	(465.460.704,00)	
04.04 04.04.01 002 024 5 2 3	Belanja Modal	-	-	-	
04.04 04.04.01 005	<i>Program Peningkatan Kapasitas Sumber Daya Aparatur</i>	333.000.000,00	328.500.000,00	(4.500.000,00)	
04.04 04.04.01 005 006	Bimbingan Teknis dan Diklat Peningkatan Kapasitas Aparatur (SILPA)	333.000.000,00	328.500.000,00	(4.500.000,00)	
04.04 04.04.01 005 006 5 2 1	Belanja Pegawai	-	-	-	
04.04 04.04.01 005 006 5 2 2	Belanja Barang dan Jasa	333.000.000,00	328.500.000,00	(4.500.000,00)	
04.04 04.04.01 005 006 5 2 3	Belanja Modal	-	-	-	
04.04 04.04.01 006	<i>Program Peningkatan Pengembangan Sistem Pelaporan Capaian Kinerja dan Keuangan</i>	18.940.000,00	14.955.100,00	(3.984.900,00)	
04.04 04.04.01 006 005	Penyusunan Dokumen Perencanaan, Pengendalian, dan Laporan Capaian Kinerja SKPD (SILPA)	18.940.000,00	14.955.100,00	(3.984.900,00)	
04.04 04.04.01 006 005 5 2 1	Belanja Pegawai	-	-	-	
04.04 04.04.01 006 005 5 2 2	Belanja Barang dan Jasa	18.940.000,00	14.955.100,00	(3.984.900,00)	
04.04 04.04.01 006 005 5 2 3	Belanja Modal	-	-	-	

KODE REKENING	URAIAN	ANGGARAN (Rp)	REALISASI (Rp)	BERTAMBAH/ BERKURANG (Rp)	DASAR HUKUM
04.04 04.04.01 113	Program Fasilitas Penyusunan Perundang-Undangan	14.262.585.000,00	6.548.638.045,00	(7.713.946.955,00)	
04.04 04.04.01 113 001	Penyusunan Kajian Perundang-Undangan (SILPA)	135.920.000,00	15.611.500,00	(120.308.500,00)	
04.04 04.04.01 113 001 5 2 1	Belanja Pegawai	-	-	-	
04.04 04.04.01 113 001 5 2 2	Belanja Barang dan Jasa	124.670.000,00	8.121.500,00	(116.548.500,00)	
04.04 04.04.01 113 001 5 2 3	Belanja Modal	11.250.000,00	7.490.000,00	(3.760.000,00)	
04.04 04.04.01 113 002	Penyelenggaraan Pembahasan Raperda/Keputusan DPRD/Peraturan DPRD (SILPA)	11.395.735.000,00	4.972.250.037,00	(6.423.484.963,00)	
04.04 04.04.01 113 002 5 2 1	Belanja Pegawai	2.000.000,00	500.000,00	(1.500.000,00)	
04.04 04.04.01 113 002 5 2 2	Belanja Barang dan Jasa	11.393.735.000,00	4.971.750.037,00	(6.421.984.963,00)	
04.04 04.04.01 113 002 5 2 3	Belanja Modal	-	-	-	
04.04 04.04.01 113 003	Pelayanan Kehumasan dan Publikasi Kegiatan DPRD (SILPA)	2.730.930.000,00	1.560.776.508,00	(1.170.153.492,00)	
04.04 04.04.01 113 003 5 2 1	Belanja Pegawai	1.600.000,00	-	(1.600.000,00)	
04.04 04.04.01 113 003 5 2 2	Belanja Barang dan Jasa	2.729.330.000,00	1.560.776.508,00	(1.168.553.492,00)	
04.04 04.04.01 113 003 5 2 3	Belanja Modal	-	-	-	
04.04 04.04.01 114	Program Fasilitas Penganggaran dan Pengawasan	18.584.256.000,00	10.897.646.735,98	(7.686.609.264,02)	
04.04 04.04.01 114 001	Penyelenggaraan Pembahasan Penganggaran (SILPA)	3.083.050.000,00	1.469.211.196,00	(1.613.838.804,00)	
04.04 04.04.01 114 001 5 2 1	Belanja Pegawai	-	-	-	
04.04 04.04.01 114 001 5 2 2	Belanja Barang dan Jasa	3.083.050.000,00	1.469.211.196,00	(1.613.838.804,00)	
04.04 04.04.01 114 001 5 2 3	Belanja Modal	-	-	-	
04.04 04.04.01 114 002	Penyelenggaraan Fungsi Pengawasan DPRD (SILPA)	11.067.850.000,00	5.643.368.178,98	(5.424.481.821,02)	
04.04 04.04.01 114 002 5 2 1	Belanja Pegawai	-	-	-	
04.04 04.04.01 114 002 5 2 2	Belanja Barang dan Jasa	11.067.850.000,00	5.643.368.178,98	(5.424.481.821,02)	
04.04 04.04.01 114 002 5 2 3	Belanja Modal	-	-	-	
04.04 04.04.01 114 003	Pengembangan Kerjasama dan Penjangkaran Aspirasi Masyarakat (SILPA)	4.433.356.000,00	3.785.067.361,00	(648.288.639,00)	
04.04 04.04.01 114 003 5 2 1	Belanja Pegawai	-	-	-	
04.04 04.04.01 114 003 5 2 2	Belanja Barang dan Jasa	4.433.356.000,00	3.785.067.361,00	(648.288.639,00)	
04.04 04.04.01 114 003 5 2 3	Belanja Modal	-	-	-	
	JUMLAH PENDAPATAN DAERAH :	-	-	-	
	JUMLAH BELANJA DAERAH :	65.931.004.418,00	45.290.429.399,43	(20.640.575.018,57)	
	SURPLUS/(DEFISIT) :	(65.931.004.418,00)	(45.290.429.399,43)	20.640.575.018,57	

URUSAN : 04. ADMINISTRASI PEMERINTAHAN DAN FUNGSI PENUNJANG URUSAN PEMERINTAHAN
 MACAM URUSAN : 04.05 - INSPEKTORAT
 ORGANISASI : 04.05.01 - INSPEKTORAT DAERAH

KODE REKENING	URAIAN	ANGGARAN (Rp)	REALISASI (Rp)	BERTAMBAH/BERKURANG (Rp)	DASAR HUKUM
04.05 04.05.01 00 00 4	PENDAPATAN DAERAH	-	-	-	
04.05 04.05.01 00 00 5	BELANJA DAERAH	5.103.110.829,00	4.771.863.982,66	(331.246.846,34)	
04.05 04.05.01 00 00 5 1	BELANJA TIDAK LANGSUNG	3.231.105.119,00	3.080.088.799,00	(151.016.320,00)	
04.05 04.05.01 00 00 5 1 1	Belanja Pegawai (DAU)	3.231.105.119,00	3.080.088.799,00	(151.016.320,00)	
04.05 04.05.01 00 00	BELANJA LANGSUNG	1.872.005.710,00	1.691.775.183,66	(180.230.526,34)	
04.05 04.05.01 001	<i>Program Pelayanan Administrasi Perkantoran</i>	1.108.509.014,00	1.043.241.141,92	(65.267.872,08)	
04.05 04.05.01 001 018	Penyediaan Rapat-Rapat Koordinasi dan Konsultasi (PAD)	501.140.000,00	495.972.006,00	(5.167.994,00)	
04.05 04.05.01 001 018 5 2 1	Belanja Pegawai	-	-	-	
04.05 04.05.01 001 018 5 2 2	Belanja Barang dan Jasa	501.140.000,00	495.972.006,00	(5.167.994,00)	
04.05 04.05.01 001 018 5 2 3	Belanja Modal	-	-	-	
04.05 04.05.01 001 019	Penyediaan Jasa, Peralatan, dan Perlengkapan Kantor (PAD)	582.714.854,00	522.614.989,00	(60.099.865,00)	
04.05 04.05.01 001 019 5 2 1	Belanja Pegawai	-	-	-	
04.05 04.05.01 001 019 5 2 2	Belanja Barang dan Jasa	313.071.764,00	274.262.412,00	(38.809.352,00)	
04.05 04.05.01 001 019 5 2 3	Belanja Modal	269.643.090,00	248.352.577,00	(21.290.513,00)	
04.05 04.05.01 001 020	Penyediaan Jasa Pengelola Pelayanan Perkantoran (PAD)	24.654.160,00	24.654.146,92	(13,08)	
04.05 04.05.01 001 020 5 2 1	Belanja Pegawai	24.654.160,00	24.654.146,92	(13,08)	
04.05 04.05.01 001 020 5 2 2	Belanja Barang dan Jasa	-	-	-	
04.05 04.05.01 001 020 5 2 3	Belanja Modal	-	-	-	
04.05 04.05.01 002	<i>Program Peningkatan Sarana dan Prasarana Aparatur</i>	113.261.710,00	91.063.667,00	(22.198.043,00)	
04.05 04.05.01 002 022	Pemeliharaan Rutin/Berkala Gedung/Bangunan Kantor (PAD)	12.000.000,00	11.948.000,00	(52.000,00)	
04.05 04.05.01 002 022 5 2 1	Belanja Pegawai	-	-	-	
04.05 04.05.01 002 022 5 2 2	Belanja Barang dan Jasa	1.000.000,00	948.000,00	(52.000,00)	
04.05 04.05.01 002 022 5 2 3	Belanja Modal	11.000.000,00	11.000.000,00	-	
04.05 04.05.01 002 024	Pemeliharaan Rutin/Berkala Kendaraan Dinas/Operasional (PAD)	101.261.710,00	79.115.667,00	(22.146.043,00)	
04.05 04.05.01 002 024 5 2 1	Belanja Pegawai	-	-	-	
04.05 04.05.01 002 024 5 2 2	Belanja Barang dan Jasa	101.261.710,00	79.115.667,00	(22.146.043,00)	
04.05 04.05.01 002 024 5 2 3	Belanja Modal	-	-	-	
04.05 04.05.01 005	<i>Program Peningkatan Kapasitas Sumber Daya Aparatur</i>	184.161.800,00	116.370.800,00	(67.791.000,00)	
04.05 04.05.01 005 006	Bimbingan Teknis dan Diklat Peningkatan Kapasitas Aparatur (PAD)	184.161.800,00	116.370.800,00	(67.791.000,00)	
04.05 04.05.01 005 006 5 2 1	Belanja Pegawai	-	-	-	
04.05 04.05.01 005 006 5 2 2	Belanja Barang dan Jasa	184.161.800,00	116.370.800,00	(67.791.000,00)	
04.05 04.05.01 005 006 5 2 3	Belanja Modal	-	-	-	
04.05 04.05.01 006	<i>Program Peningkatan Pengembangan Sistem Pelaporan Capaian Kinerja dan Keuangan</i>	8.315.250,00	8.282.720,00	(32.530,00)	
04.05 04.05.01 006 005	Penyusunan Dokumen Perencanaan, Pengendalian, dan Laporan Capaian Kinerja SKPD (PAD)	8.315.250,00	8.282.720,00	(32.530,00)	
04.05 04.05.01 006 005 5 2 1	Belanja Pegawai	-	-	-	
04.05 04.05.01 006 005 5 2 2	Belanja Barang dan Jasa	8.315.250,00	8.282.720,00	(32.530,00)	
04.05 04.05.01 006 005 5 2 3	Belanja Modal	-	-	-	

KODE REKENING	URAIAN	ANGGARAN (Rp)	REALISASI (Rp)	BERTAMBAH/BERKURANG (Rp)	DASAR HUKUM
04.05 04.05.01 115	Program Peningkatan Sistem Pengawasan Internal dan Pengendalian Kebijakan Bidang Pemerintahan dan Aparatur	234.172.000,00	218.459.350,00	(15.712.650,00)	
04.05 04.05.01 115 001	Pengawasan Bidang Pemerintahan dan Aparatur (PAD)	21.690.000,00	17.869.280,00	(3.820.720,00)	
04.05 04.05.01 115 001 5 2 1	Belanja Pegawai	1.700.000,00	-	(1.700.000,00)	
04.05 04.05.01 115 001 5 2 2	Belanja Barang dan Jasa	19.990.000,00	17.869.280,00	(2.120.720,00)	
04.05 04.05.01 115 001 5 2 3	Belanja Modal	-	-	-	
04.05 04.05.01 115 002	Pembinaan Kepatuhan Aparatur (PAD)	212.482.000,00	200.590.070,00	(11.891.930,00)	
04.05 04.05.01 115 002 5 2 1	Belanja Pegawai	112.675.000,00	105.625.000,00	(7.050.000,00)	
04.05 04.05.01 115 002 5 2 2	Belanja Barang dan Jasa	99.807.000,00	94.965.070,00	(4.841.930,00)	
04.05 04.05.01 115 002 5 2 3	Belanja Modal	-	-	-	
04.05 04.05.01 116	Program Peningkatan Sistem Pengawasan Internal dan Pengendalian Pelaksanaan Kebijakan Bidang Pengelolaan Keuangan dan Aset	48.240.000,00	47.784.790,00	(455.210,00)	
04.05 04.05.01 116 001	Pengawasan Bidang Pengelolaan Keuangan dan Aset (PAD)	24.320.000,00	23.977.330,00	(342.670,00)	
04.05 04.05.01 116 001 5 2 1	Belanja Pegawai	-	-	-	
04.05 04.05.01 116 001 5 2 2	Belanja Barang dan Jasa	24.320.000,00	23.977.330,00	(342.670,00)	
04.05 04.05.01 116 001 5 2 3	Belanja Modal	-	-	-	
04.05 04.05.01 116 002	Review Dokumen Perencanaan, Penganggaran dan Pelaporan Keuangan (PAD)	23.920.000,00	23.807.460,00	(112.540,00)	
04.05 04.05.01 116 002 5 2 1	Belanja Pegawai	-	-	-	
04.05 04.05.01 116 002 5 2 2	Belanja Barang dan Jasa	23.920.000,00	23.807.460,00	(112.540,00)	
04.05 04.05.01 116 002 5 2 3	Belanja Modal	-	-	-	
04.05 04.05.01 117	Program Peningkatan Sistem Pengawasan Internal dan Pengendalian Pelaksanaan Kebijakan Bidang Pembangunan Fisik	40.935.200,00	38.779.550,00	(2.155.650,00)	
04.05 04.05.01 117 001	Pengawasan Bidang Pembangunan Fisik (PAD)	35.984.000,00	33.833.250,00	(2.150.750,00)	
04.05 04.05.01 117 001 5 2 1	Belanja Pegawai	-	-	-	
04.05 04.05.01 117 001 5 2 2	Belanja Barang dan Jasa	35.984.000,00	33.833.250,00	(2.150.750,00)	
04.05 04.05.01 117 001 5 2 3	Belanja Modal	-	-	-	
04.05 04.05.01 117 002	Review Pengadaan Barang dan Jasa (PAD)	4.951.200,00	4.946.300,00	(4.900,00)	
04.05 04.05.01 117 002 5 2 1	Belanja Pegawai	-	-	-	
04.05 04.05.01 117 002 5 2 2	Belanja Barang dan Jasa	4.951.200,00	4.946.300,00	(4.900,00)	
04.05 04.05.01 117 002 5 2 3	Belanja Modal	-	-	-	
04.05 04.05.01 118	Program Peningkatan Sistem Pengawasan Internal dan Pengendalian Pelaksanaan Kebijakan Bidang Pembangunan Sosial Ekonomi Budaya	41.601.600,00	36.438.610,00	(5.162.990,00)	
04.05 04.05.01 118 001	Pengawasan Bidang Pembangunan Sosial Ekonomi Budaya (PAD)	24.164.000,00	19.851.910,00	(4.312.090,00)	
04.05 04.05.01 118 001 5 2 1	Belanja Pegawai	-	-	-	
04.05 04.05.01 118 001 5 2 2	Belanja Barang dan Jasa	24.164.000,00	19.851.910,00	(4.312.090,00)	
04.05 04.05.01 118 001 5 2 3	Belanja Modal	-	-	-	
04.05 04.05.01 118 002	Review Dokumen Akuntabilitas Kinerja (PAD)	17.437.600,00	16.586.700,00	(850.900,00)	
04.05 04.05.01 118 002 5 2 1	Belanja Pegawai	-	-	-	
04.05 04.05.01 118 002 5 2 2	Belanja Barang dan Jasa	17.437.600,00	16.586.700,00	(850.900,00)	
04.05 04.05.01 118 002 5 2 3	Belanja Modal	-	-	-	
04.05 04.05.01 128	Program Peningkatan dan Evaluasi Pengawasan	92.809.136,00	91.354.554,74	(1.454.581,26)	
04.05 04.05.01 128 001	Penyusunan Kebijakan dan Evaluasi Hasil Pengawasan (PAD)	92.809.136,00	91.354.554,74	(1.454.581,26)	
04.05 04.05.01 128 001 5 2 1	Belanja Pegawai	5.700.000,00	5.700.000,00	-	
04.05 04.05.01 128 001 5 2 2	Belanja Barang dan Jasa	87.109.136,00	85.654.554,74	(1.454.581,26)	
04.05 04.05.01 128 001 5 2 3	Belanja Modal	-	-	-	
	JUMLAH PENDAPATAN DAERAH :	-	-	-	
	JUMLAH BELANJA DAERAH :	5.103.110.829,00	4.771.863.982,66	(331.246.846,34)	
	SURPLUS/(DEFISIT) :	(5.103.110.829,00)	(4.771.863.982,66)	331.246.846,34	

URUSAN : 04. ADMINISTRASI PEMERINTAHAN DAN FUNGSI PENUNJANG URUSAN PEMERINTAHAN
 MACAM URUSAN : 04.06 - KEPEGAWAIAN SERTA PENDIDIKAN DAN PELATIHAN
 ORGANISASI : 04.06.01 - BADAN KEPEGAWAIAN, PENDIDIKAN DAN PELATIHAN

KODE REKENING	URAIAN	ANGGARAN (Rp)	REALISASI (Rp)	BERTAMBAH/BERKURANG (Rp)	DASAR HUKUM
04.06 04.06.01 00 00 4	PENDAPATAN DAERAH	-	-	-	
04.06 04.06.01 00 00 5	BELANJA DAERAH	180.852.450.696,00	177.500.664.217,76	(3.351.786.478,24)	
04.06 04.06.01 00 00 5 1	BELANJA TIDAK LANGSUNG	174.907.951.354,00	172.536.542.774,00	(2.371.408.580,00)	
04.06 04.06.01 00 00 5 1 1	Belanja Pegawai (DAU)	174.907.951.354,00	172.536.542.774,00	(2.371.408.580,00)	
04.06 04.06.01 00 00	BELANJA LANGSUNG	5.944.499.342,00	4.964.121.443,76	(980.377.898,24)	
04.06 04.06.01 001	Program Pelayanan Administrasi Perkantoran	1.095.425.992,00	1.059.658.886,76	(35.767.105,24)	
04.06 04.06.01 001 018	Penyediaan Rapat-Rapat Koordinasi dan Konsultasi (PAD)	436.796.000,00	430.865.261,00	(5.930.739,00)	
04.06 04.06.01 001 018 5 2 1	Belanja Pegawai	-	-	-	
04.06 04.06.01 001 018 5 2 2	Belanja Barang dan Jasa	436.796.000,00	430.865.261,00	(5.930.739,00)	
04.06 04.06.01 001 018 5 2 3	Belanja Modal	-	-	-	
04.06 04.06.01 001 019	Penyediaan Jasa, Peralatan, dan Perlengkapan Kantor (PAD)	518.313.432,00	493.670.018,00	(24.643.414,00)	
04.06 04.06.01 001 019 5 2 1	Belanja Pegawai	-	-	-	
04.06 04.06.01 001 019 5 2 2	Belanja Barang dan Jasa	344.918.532,00	322.102.318,00	(22.816.214,00)	
04.06 04.06.01 001 019 5 2 3	Belanja Modal	173.394.900,00	171.567.700,00	(1.827.200,00)	
04.06 04.06.01 001 020	Penyediaan Jasa Pengelola Pelayanan Perkantoran (PAD)	140.316.560,00	135.123.607,76	(5.192.952,24)	
04.06 04.06.01 001 020 5 2 1	Belanja Pegawai	140.316.560,00	135.123.607,76	(5.192.952,24)	
04.06 04.06.01 001 020 5 2 2	Belanja Barang dan Jasa	-	-	-	
04.06 04.06.01 001 020 5 2 3	Belanja Modal	-	-	-	
04.06 04.06.01 002	Program Peningkatan Sarana dan Prasarana Aparatur	193.490.000,00	190.825.879,00	(2.664.121,00)	
04.06 04.06.01 002 022	Pemeliharaan Rutin/Berkala Gedung/Bangunan Kantor (PAD)	118.500.000,00	118.103.000,00	(397.000,00)	
04.06 04.06.01 002 022 5 2 1	Belanja Pegawai	-	-	-	
04.06 04.06.01 002 022 5 2 2	Belanja Barang dan Jasa	81.500.000,00	81.200.900,00	(299.100,00)	
04.06 04.06.01 002 022 5 2 3	Belanja Modal	37.000.000,00	36.902.100,00	(97.900,00)	
04.06 04.06.01 002 024	Pemeliharaan Rutin/Berkala Kendaraan Dinas/Operasional (PAD)	74.990.000,00	72.722.879,00	(2.267.121,00)	
04.06 04.06.01 002 024 5 2 1	Belanja Pegawai	-	-	-	
04.06 04.06.01 002 024 5 2 2	Belanja Barang dan Jasa	74.990.000,00	72.722.879,00	(2.267.121,00)	
04.06 04.06.01 002 024 5 2 3	Belanja Modal	-	-	-	
04.06 04.06.01 005	Program Peningkatan Kapasitas Sumber Daya Aparatur	18.000.000,00	17.870.000,00	(130.000,00)	
04.06 04.06.01 005 006	Bimbingan Teknis dan Diklat Peningkatan Kapasitas Aparatur (PAD)	18.000.000,00	17.870.000,00	(130.000,00)	
04.06 04.06.01 005 006 5 2 1	Belanja Pegawai	-	-	-	
04.06 04.06.01 005 006 5 2 2	Belanja Barang dan Jasa	18.000.000,00	17.870.000,00	(130.000,00)	
04.06 04.06.01 005 006 5 2 3	Belanja Modal	-	-	-	
04.06 04.06.01 006	Program Peningkatan Pengembangan Sistem Pelaporan Capaian Kinerja dan Keuangan	6.384.000,00	6.249.500,00	(134.500,00)	
04.06 04.06.01 006 005	Penyusunan Dokumen Perencanaan, Pengendalian, dan Laporan Capaian Kinerja SKPD (PAD)	6.384.000,00	6.249.500,00	(134.500,00)	
04.06 04.06.01 006 005 5 2 1	Belanja Pegawai	-	-	-	
04.06 04.06.01 006 005 5 2 2	Belanja Barang dan Jasa	6.384.000,00	6.249.500,00	(134.500,00)	
04.06 04.06.01 006 005 5 2 3	Belanja Modal	-	-	-	

KODE REKENING	URAIAN	ANGGARAN (Rp)	REALISASI (Rp)	BERTAMBAH/BERKURANG (Rp)	DASAR HUKUM
04.06 04.06.01 119	Program Pengembangan Karier Aparatur Sipil Negara	1.026.747.800,00	399.170.750,00	(627.577.050,00)	
04.06 04.06.01 119 001	Penataan dan Rekrutmen Aparatur Sipil Negara (PAD)	422.091.800,00	186.337.750,00	(235.754.050,00)	
04.06 04.06.01 119 001 5 2 1	Belanja Pegawai	32.980.000,00	15.200.000,00	(17.780.000,00)	
04.06 04.06.01 119 001 5 2 2	Belanja Barang dan Jasa	389.111.800,00	171.137.750,00	(217.974.050,00)	
04.06 04.06.01 119 001 5 2 3	Belanja Modal	-	-	-	
04.06 04.06.01 119 002	Pengembangan Karier ASN (PAD)	575.076.000,00	183.362.000,00	(391.714.000,00)	
04.06 04.06.01 119 002 5 2 1	Belanja Pegawai	111.250.000,00	108.850.000,00	(2.400.000,00)	
04.06 04.06.01 119 002 5 2 2	Belanja Barang dan Jasa	463.826.000,00	74.512.000,00	(389.314.000,00)	
04.06 04.06.01 119 002 5 2 3	Belanja Modal	-	-	-	
04.06 04.06.01 119 003	Pengelolaan Data dan Informasi Kepegawaian (PAD)	29.580.000,00	29.471.000,00	(109.000,00)	
04.06 04.06.01 119 003 5 2 1	Belanja Pegawai	-	-	-	
04.06 04.06.01 119 003 5 2 2	Belanja Barang dan Jasa	29.580.000,00	29.471.000,00	(109.000,00)	
04.06 04.06.01 119 003 5 2 3	Belanja Modal	-	-	-	
04.06 04.06.01 120	Program Pelayanan Administrasi Kepegawaian	401.105.200,00	386.399.800,00	(14.705.400,00)	
04.06 04.06.01 120 001	Mutasi Data Kepegawaian (PAD)	126.189.600,00	125.038.050,00	(1.151.550,00)	
04.06 04.06.01 120 001 5 2 1	Belanja Pegawai	32.790.000,00	32.790.000,00	-	
04.06 04.06.01 120 001 5 2 2	Belanja Barang dan Jasa	93.399.600,00	92.248.050,00	(1.151.550,00)	
04.06 04.06.01 120 001 5 2 3	Belanja Modal	-	-	-	
04.06 04.06.01 120 002	Pembinaan dan Kesejahteraan Pegawai (PAD)	118.892.250,00	115.613.250,00	(3.279.000,00)	
04.06 04.06.01 120 002 5 2 1	Belanja Pegawai	32.095.000,00	32.095.000,00	-	
04.06 04.06.01 120 002 5 2 2	Belanja Barang dan Jasa	86.797.250,00	83.518.250,00	(3.279.000,00)	
04.06 04.06.01 120 002 5 2 3	Belanja Modal	-	-	-	
04.06 04.06.01 120 003	Penatausahaan Kepegawaian (PAD)	156.023.350,00	145.748.500,00	(10.274.850,00)	
04.06 04.06.01 120 003 5 2 1	Belanja Pegawai	26.250.000,00	19.200.000,00	(7.050.000,00)	
04.06 04.06.01 120 003 5 2 2	Belanja Barang dan Jasa	129.773.350,00	126.548.500,00	(3.224.850,00)	
04.06 04.06.01 120 003 5 2 3	Belanja Modal	-	-	-	
04.06 04.06.01 121	Program Peningkatan Kompetensi Aparatur Sipil Negara	3.203.346.350,00	2.903.946.628,00	(299.399.722,00)	
04.06 04.06.01 121 001	Analisa Kebutuhan Diklat (PAD)	59.854.400,00	54.566.800,00	(5.287.600,00)	
04.06 04.06.01 121 001 5 2 1	Belanja Pegawai	-	-	-	
04.06 04.06.01 121 001 5 2 2	Belanja Barang dan Jasa	59.854.400,00	54.566.800,00	(5.287.600,00)	
04.06 04.06.01 121 001 5 2 3	Belanja Modal	-	-	-	
04.06 04.06.01 121 002	Penyelenggaraan Pendidikan dan Pelatihan (PAD)	2.783.944.000,00	2.505.609.828,00	(278.334.172,00)	
04.06 04.06.01 121 002 5 2 1	Belanja Pegawai	9.900.000,00	9.900.000,00	-	
04.06 04.06.01 121 002 5 2 2	Belanja Barang dan Jasa	2.774.044.000,00	2.495.709.828,00	(278.334.172,00)	
04.06 04.06.01 121 002 5 2 3	Belanja Modal	-	-	-	
04.06 04.06.01 121 003	Pengendalian dan Pengembangan Diklat (PAD)	359.547.950,00	343.770.000,00	(15.777.950,00)	
04.06 04.06.01 121 003 5 2 1	Belanja Pegawai	-	-	-	
04.06 04.06.01 121 003 5 2 2	Belanja Barang dan Jasa	359.547.950,00	343.770.000,00	(15.777.950,00)	
04.06 04.06.01 121 003 5 2 3	Belanja Modal	-	-	-	
	JUMLAH PENDAPATAN DAERAH :	-	-	-	
	JUMLAH BELANJA DAERAH :	180.852.450.696,00	177.500.664.217,76	(3.351.786.478,24)	
	SURPLUS/(DEFISIT) :	(180.852.450.696,00)	(177.500.664.217,76)	3.351.786.478,24	

URUSAN : 04. ADMINISTRASI PEMERINTAHAN DAN FUNGSI PENUNJANG URUSAN PEMERINTAHAN
 MACAM URUSAN : 04.07 - KEUANGAN
 ORGANISASI : 04.07.01 - BADAN PENGELOLAAN KEUANGAN DAN ASET DAERAH

KODE REKENING	URAIAN	ANGGARAN (Rp)	REALISASI (Rp)	BERTAMBAH/BERKURANG (Rp)	DASAR HUKUM
04.07 04.07.01 00 00 4	PENDAPATAN DAERAH	446.294.443.990,00	465.156.141.925,05	18.861.697.935,05	
04.07 04.07.01 00 00 4 1	PENDAPATAN ASLI DAERAH	446.294.443.990,00	465.156.141.925,05	18.861.697.935,05	
04.07 04.07.01 00 00 4 1 1	Hasil Pajak Daerah	398.156.500.000,00	407.573.263.422,00	9.416.763.422,00	
04.07 04.07.01 00 00 4 1 1 01	Pajak Hotel	146.000.000.000,00	149.075.654.791,00	3.075.654.791,00	1)PD No 1/2011
04.07 04.07.01 00 00 4 1 1 01 02	Hotel Bintang Lima	30.000.000.000,00	32.937.667.439,00	2.937.667.439,00	2)PD No 5/2018
04.07 04.07.01 00 00 4 1 1 01 03	Hotel Bintang Empat	27.405.000.000,00	30.106.979.005,00	2.701.979.005,00	
04.07 04.07.01 00 00 4 1 1 01 04	Hotel Bintang Tiga	48.255.000.000,00	47.239.517.115,00	(1.015.482.885,00)	
04.07 04.07.01 00 00 4 1 1 01 05	Hotel Bintang Dua	17.219.000.000,00	15.002.999.959,00	(2.216.000.041,00)	
04.07 04.07.01 00 00 4 1 1 01 06	Hotel Bintang Satu	8.253.000.000,00	8.227.043.612,00	(25.956.388,00)	
04.07 04.07.01 00 00 4 1 1 01 07	Hotel Melati Tiga	2.645.000.000,00	3.205.409.935,00	560.409.935,00	
04.07 04.07.01 00 00 4 1 1 01 08	Hotel Melati Dua	1.640.000.000,00	1.615.704.916,00	(24.295.084,00)	
04.07 04.07.01 00 00 4 1 1 01 09	Hotel Melati Satu	9.695.000.000,00	9.833.465.712,00	138.465.712,00	
04.07 04.07.01 00 00 4 1 1 01 12	Losmen/Rumah Penginapan/Pesanggrahan/Rumah Kos	888.000.000,00	906.867.098,00	18.867.098,00	
04.07 04.07.01 00 00 4 1 1 02	Pajak Restoran	47.200.000.000,00	48.312.177.110,00	1.112.177.110,00	
04.07 04.07.01 00 00 4 1 1 02 01	Restoran	47.125.000.000,00	48.251.646.598,00	1.126.646.598,00	
04.07 04.07.01 00 00 4 1 1 02 03	Katering	75.000.000,00	60.530.512,00	(14.469.488,00)	
04.07 04.07.01 00 00 4 1 1 03	Pajak Hiburan	12.500.000.000,00	12.594.868.046,00	94.868.046,00	
04.07 04.07.01 00 00 4 1 1 03 01	Tontonan Film/Bioskop	4.630.000.000,00	4.817.504.621,00	187.504.621,00	
04.07 04.07.01 00 00 4 1 1 03 02	Pagelaran Kesenian/Musik/Tari dan/atau Busana	216.800.000,00	222.452.889,00	5.652.889,00	
04.07 04.07.01 00 00 4 1 1 03 05	Pameran	3.850.000.000,00	3.374.818.658,00	(475.181.342,00)	
04.07 04.07.01 00 00 4 1 1 03 07	Karaoke	350.000.000,00	323.525.250,00	(26.474.750,00)	
04.07 04.07.01 00 00 4 1 1 03 10	Permainan Bilyar	50.000.000,00	54.767.400,00	4.767.400,00	
04.07 04.07.01 00 00 4 1 1 03 14	Balap Kendaraan Bermotor	4.000.000,00	6.115.000,00	2.115.000,00	
04.07 04.07.01 00 00 4 1 1 03 15	Permainan Ketangkasan	1.064.900.000,00	1.122.964.141,00	58.064.141,00	
04.07 04.07.01 00 00 4 1 1 03 17	Mandi Uap/Spa	1.116.700.000,00	1.294.575.824,00	177.875.824,00	
04.07 04.07.01 00 00 4 1 1 03 18	Pusat Kebugaran/Fitnes Centre	1.158.200.000,00	1.312.980.888,00	154.780.888,00	
04.07 04.07.01 00 00 4 1 1 03 19	Pertandingan Olah Raga	59.400.000,00	65.163.375,00	5.763.375,00	
04.07 04.07.01 00 00 4 1 1 04	Pajak Reklame	7.200.000.000,00	7.435.901.805,00	235.901.805,00	
04.07 04.07.01 00 00 4 1 1 04 01	Reklame Papan/Bilboard/Videotron/Megatron	6.526.150.000,00	6.764.200.448,00	238.050.448,00	
04.07 04.07.01 00 00 4 1 1 04 02	Reklame Kain	250.000.000,00	586.473.130,00	336.473.130,00	
04.07 04.07.01 00 00 4 1 1 04 03	Reklame Melekat/Stiker	50.000,00	-	(50.000,00)	
04.07 04.07.01 00 00 4 1 1 04 05	Reklame Berjalan	20.000.000,00	17.620.764,00	(2.379.236,00)	
04.07 04.07.01 00 00 4 1 1 04 06	Reklame Udara	1.000.000,00	-	(1.000.000,00)	
04.07 04.07.01 00 00 4 1 1 04 11	Reklame Baliho	100.000,00	277.200,00	177.200,00	
04.07 04.07.01 00 00 4 1 1 04 12	Reklame Cahaya	402.700.000,00	67.330.263,00	(335.369.737,00)	
04.07 04.07.01 00 00 4 1 1 05	Pajak Penerangan Jalan	48.500.000.000,00	49.514.221.949,00	1.014.221.949,00	
04.07 04.07.01 00 00 4 1 1 05 01	Pajak Penerangan Jalan PLN	48.500.000.000,00	49.514.221.949,00	1.014.221.949,00	
04.07 04.07.01 00 00 4 1 1 07	Pajak Parkir	3.500.000.000,00	3.525.732.992,00	25.732.992,00	
04.07 04.07.01 00 00 4 1 1 07 01	Pajak Parkir	3.500.000.000,00	3.525.732.992,00	25.732.992,00	
04.07 04.07.01 00 00 4 1 1 08	Pajak Air Tanah	2.250.000.000,00	2.277.618.512,00	27.618.512,00	
04.07 04.07.01 00 00 4 1 1 08 01	Pajak Air Tanah	2.250.000.000,00	2.277.618.512,00	27.618.512,00	
04.07 04.07.01 00 00 4 1 1 09	Pajak Sarang Burung Walet	6.500.000,00	6.575.000,00	75.000,00	
04.07 04.07.01 00 00 4 1 1 09 01	Pajak Sarang Burung Walet	6.500.000,00	6.575.000,00	75.000,00	
04.07 04.07.01 00 00 4 1 1 12	Pajak Bumi dan Bangunan Perdesaan dan Perkotaan	75.000.000.000,00	76.403.636.198,00	1.403.636.198,00	3)PD No 2/2011
04.07 04.07.01 00 00 4 1 1 12 01	Pajak Bumi dan Bangunan Perdesaan dan Perkotaan	75.000.000.000,00	76.403.636.198,00	1.403.636.198,00	
04.07 04.07.01 00 00 4 1 1 13	Bea Perolehan Hak Atas Tanah dan Bangunan	56.000.000.000,00	58.426.877.019,00	2.426.877.019,00	4)PD No 8/2010
04.07 04.07.01 00 00 4 1 1 13 01	Bea Perolehan Hak Atas Tanah dan Bangunan	56.000.000.000,00	58.426.877.019,00	2.426.877.019,00	

KODE REKENING	URAIAN	ANGGARAN (Rp)	REALISASI (Rp)	BERTAMBAH/ BERKURANG (Rp)	DASAR HUKUM
04.07 04.07.01 00 00 4 1 3	Hasil Pengelolaan Kekayaan Daerah Yang Dipisahkan	28.013.979.674,00	28.032.365.012,83	18.385.338,83	
04.07 04.07.01 00 00 4 1 3 01	Bagian Laba Atas Penyertaan Modal Pada Perusahaan Milik Daerah/BUMD	28.013.979.674,00	28.032.365.012,83	18.385.338,83	
04.07 04.07.01 00 00 4 1 3 01 01	PD Air Minum Tirtamarta.	1.407.116.859,00	1.407.116.860,00	1,00	5)PD No 14/2012
04.07 04.07.01 00 00 4 1 3 01 02	PD. BPR Bank Jogja	8.126.342.383,00	8.126.342.383,00	-	6)PD No 5/2015
04.07 04.07.01 00 00 4 1 3 01 03	PT, Bank Pembangunan Daerah DIY	18.169.713.459,00	18.169.713.459,02	0,02	7)PD DIY No 1/2016
04.07 04.07.01 00 00 4 1 3 01 04	Penerimaan Bagi Hasil Laba BUKP	18.071.737,00	36.457.074,81	18.385.337,81	8)Keputusan Gubernur No 71/KEP/2017
04.07 04.07.01 00 00 4 1 3 01 05	PD. Jogjatama Visesha	292.735.236,00	292.735.236,00	-	9)Perwal No 68/2012
04.07 04.07.01 00 00 4 1 4	Lain-lain Pendapatan Asli Daerah Yang Sah	20.123.964.316,00	29.550.513.490,22	9.426.549.174,22	
04.07 04.07.01 00 00 4 1 4 01	Hasil Penjualan Aset Daerah Yang Tidak Dipisahkan	737.390.199,00	721.690.685,00	(15.699.514,00)	10)Permendagri
04.07 04.07.01 00 00 4 1 4 01 02	Penjualan Peralatan/Perlengkapan Kantor Tidak Terpakai	20.757.214,00	5.257.700,00	(15.499.514,00)	No 19/2016
04.07 04.07.01 00 00 4 1 4 01 05	Penjualan Kendaraan Dinas Roda Dua	82.223.211,00	82.223.211,00	-	
04.07 04.07.01 00 00 4 1 4 01 06	Penjualan Kendaraan Dinas Empat	534.409.774,00	534.409.774,00	-	
04.07 04.07.01 00 00 4 1 4 01 10	Penjualan Bahan-Bahan Bekas Bangunan	100.000.000,00	99.800.000,00	(200.000,00)	
04.07 04.07.01 00 00 4 1 4 02	Jasa Giro	1.917.584.676,00	2.929.084.860,00	1.011.500.184,00	11)PP No 39/2007
04.07 04.07.01 00 00 4 1 4 02 01	Jasa Giro Kas Daerah	1.917.584.676,00	2.929.084.860,00	1.011.500.184,00	
04.07 04.07.01 00 00 4 1 4 03	Pendapatan Bunga Deposito	12.484.966.350,00	18.877.677.446,90	6.392.711.096,90	11)PP No 39/2007
04.07 04.07.01 00 00 4 1 4 04	Tuntutan Ganti Rugi Kerugian Daerah	72.024.461,00	27.223.700,00	(44.800.761,00)	
04.07 04.07.01 00 00 4 1 4 06	Denda Atas Keterlambatan Pelaksanaan Pekerjaan	15.695.111,00	73.795.789,83	58.100.678,83	
04.07 04.07.01 00 00 4 1 4 07	Pendapatan Denda Pajak	1.800.000.000,00	2.572.122.842,00	772.122.842,00	
04.07 04.07.01 00 00 4 1 4 10	Pendapatan dari Pengembalian	1.435.969.492,00	1.812.720.991,49	376.751.499,49	
04.07 04.07.01 00 00 4 1 4 15	Pendapatan dari Barang Milik Daerah	512.999.000,00	602.333.000,00	89.334.000,00	
04.07 04.07.01 00 00 4 1 4 15 02	Sewa Gedung	250.109.000,00	339.443.000,00	89.334.000,00	12)Perwal No 31/2006
04.07 04.07.01 00 00 4 1 4 15 03	Pengelolaan Wisma Ngestilaras	24.000.000,00	24.000.000,00	-	13)Perwal No 47/2010
04.07 04.07.01 00 00 4 1 4 15 04	Pengelolaan Reksa Arcade	238.890.000,00	238.890.000,00	-	13)Perwal No 47/2010
04.07 04.07.01 00 00 4 1 4 15 05	Penerimaan dari Pihak Ketiga yang bukan Perusda	-	-	-	13)Perwal No 47/2010
04.07 04.07.01 00 00 4 1 4 23	Denda Hasil Operasi Yustisi	59.633.000,00	98.673.000,00	39.040.000,00	
04.07 04.07.01 00 00 4 1 4 27	Jaminan Bongkar	265.998.011,00	511.483.818,00	245.485.807,00	14)PD No 2/2015
04.07 04.07.01 00 00 4 1 4 27 01	Penerimaan Jaminan Biaya Bongkar Penyelenggaraan Reklame	265.998.011,00	511.483.818,00	245.485.807,00	15)Perwal No 20/2012
04.07 04.07.01 00 00 4 1 4 31	Pendapatan Bunga Pajak	821.704.016,00	1.323.707.357,00	502.003.341,00	

KODE REKENING	URAIAN	ANGGARAN (Rp)	REALISASI (Rp)	BERTAMBAH/ BERKURANG (Rp)	DASAR HUKUM
04.07 04.07.01 00 00 5	BELANJA DAERAH	49.996.086.012,00	47.699.904.085,64	(2.296.181.926,36)	
04.07 04.07.01 00 00 5 1	BELANJA TIDAK LANGSUNG	24.199.866.468,00	23.328.319.653,00	(871.546.815,00)	
04.07 04.07.01 00 00 5 1 1	Belanja Pegawai (DAU dan PAD)	24.199.866.468,00	23.328.319.653,00	(871.546.815,00)	
04.07 04.07.01 00 00	BELANJA LANGSUNG	25.796.219.544,00	24.371.584.432,64	(1.424.635.111,36)	
04.07 04.07.01 001	Program Pelayanan Administrasi Perkantoran	7.091.334.588,00	6.685.741.069,89	(405.593.518,11)	
04.07 04.07.01 001 018	Penyediaan Rapat-Rapat Koordinasi dan Konsultasi (PAD)	335.592.000,00	334.500.855,70	(1.091.144,30)	
04.07 04.07.01 001 018 5 2 1	Belanja Pegawai	-	-	-	
04.07 04.07.01 001 018 5 2 2	Belanja Barang dan Jasa	335.592.000,00	334.500.855,70	(1.091.144,30)	
04.07 04.07.01 001 018 5 2 3	Belanja Modal	-	-	-	
04.07 04.07.01 001 019	Penyediaan Jasa, Peralatan, dan Perlengkapan Kantor (PAD)	6.624.436.400,00	6.220.254.026,51	(404.182.373,49)	
04.07 04.07.01 001 019 5 2 1	Belanja Pegawai	-	-	-	
04.07 04.07.01 001 019 5 2 2	Belanja Barang dan Jasa	6.304.211.700,00	5.911.364.026,51	(392.847.673,49)	
04.07 04.07.01 001 019 5 2 3	Belanja Modal	320.224.700,00	308.890.000,00	(11.334.700,00)	
04.07 04.07.01 001 020	Penyediaan Jasa Pengelola Pelayanan Perkantoran (PAD)	131.306.188,00	130.986.187,68	(320.000,32)	
04.07 04.07.01 001 020 5 2 1	Belanja Pegawai	127.466.188,00	127.466.187,68	(0,32)	
04.07 04.07.01 001 020 5 2 2	Belanja Barang dan Jasa	3.840.000,00	3.520.000,00	(320.000,00)	
04.07 04.07.01 001 020 5 2 3	Belanja Modal	-	-	-	
04.07 04.07.01 002	Program Peningkatan Sarana dan Prasarana Aparatur	519.335.041,00	421.079.846,51	(98.255.194,49)	
04.07 04.07.01 002 022	Pemeliharaan Rutin/Berkala Gedung/Bangunan Kantor (PAD)	235.133.341,00	231.519.000,00	(3.614.341,00)	
04.07 04.07.01 002 022 5 2 1	Belanja Pegawai	-	-	-	
04.07 04.07.01 002 022 5 2 2	Belanja Barang dan Jasa	1.000.000,00	1.000.000,00	-	
04.07 04.07.01 002 022 5 2 3	Belanja Modal	234.133.341,00	230.519.000,00	(3.614.341,00)	
04.07 04.07.01 002 024	Pemeliharaan Rutin/Berkala Kendaraan Dinas/Operasional (PAD)	284.201.700,00	189.560.846,51	(94.640.853,49)	
04.07 04.07.01 002 024 5 2 1	Belanja Pegawai	-	-	-	
04.07 04.07.01 002 024 5 2 2	Belanja Barang dan Jasa	284.201.700,00	189.560.846,51	(94.640.853,49)	
04.07 04.07.01 002 024 5 2 3	Belanja Modal	-	-	-	
04.07 04.07.01 005	Program Peningkatan Kapasitas Sumber Daya Aparatur	39.000.000,00	38.000.000,00	(1.000.000,00)	
04.07 04.07.01 005 006	Bimbingan Teknis dan Diklat Peningkatan Kapasitas Aparatur (PAD)	39.000.000,00	38.000.000,00	(1.000.000,00)	
04.07 04.07.01 005 006 5 2 1	Belanja Pegawai	-	-	-	
04.07 04.07.01 005 006 5 2 2	Belanja Barang dan Jasa	39.000.000,00	38.000.000,00	(1.000.000,00)	
04.07 04.07.01 005 006 5 2 3	Belanja Modal	-	-	-	
04.07 04.07.01 006	Program Peningkatan Pengembangan Sistem Pelaporan Capaian Kinerja dan Keuangan	16.748.000,00	16.511.500,00	(236.500,00)	
04.07 04.07.01 006 005	Penyusunan Dokumen Perencanaan, Pengendalian, dan Laporan Capaian Kinerja SKPD (PAD)	16.748.000,00	16.511.500,00	(236.500,00)	
04.07 04.07.01 006 005 5 2 1	Belanja Pegawai	-	-	-	
04.07 04.07.01 006 005 5 2 2	Belanja Barang dan Jasa	16.748.000,00	16.511.500,00	(236.500,00)	
04.07 04.07.01 006 005 5 2 3	Belanja Modal	-	-	-	
04.07 04.07.01 122	Program Perencanaan dan Pengendalian Anggaran	160.929.200,00	156.909.424,51	(4.019.775,49)	
04.07 04.07.01 122 001	Perencanaan Anggaran (PAD)	137.819.200,00	133.804.774,51	(4.014.425,49)	
04.07 04.07.01 122 001 5 2 1	Belanja Pegawai	6.175.000,00	6.175.000,00	-	
04.07 04.07.01 122 001 5 2 2	Belanja Barang dan Jasa	131.644.200,00	127.629.774,51	(4.014.425,49)	
04.07 04.07.01 122 001 5 2 3	Belanja Modal	-	-	-	

KODE REKENING	URAIAN	ANGGARAN (Rp)	REALISASI (Rp)	BERTAMBAH/ BERKURANG (Rp)	DASAR HUKUM
04.07 04.07.01 122 002	Pengendalian Anggaran (PAD)	23.110.000,00	23.104.650,00	(5.350,00)	
04.07 04.07.01 122 002 5 2 1	Belanja Pegawai	-	-	-	
04.07 04.07.01 122 002 5 2 2	Belanja Barang dan Jasa	23.110.000,00	23.104.650,00	(5.350,00)	
04.07 04.07.01 122 002 5 2 3	Belanja Modal	-	-	-	
04.07 04.07.01 123	Program Pengendalian Belanja Daerah dan Pengelolaan Dana Transfer	75.794.353,00	74.834.912,38	(959.440,62)	
04.07 04.07.01 123 001	Pengendalian Anggaran Belanja Daerah (PAD)	69.446.353,00	68.573.912,38	(872.440,62)	
04.07 04.07.01 123 001 5 2 1	Belanja Pegawai	7.700.000,00	7.700.000,00	-	
04.07 04.07.01 123 001 5 2 2	Belanja Barang dan Jasa	61.746.353,00	60.873.912,38	(872.440,62)	
04.07 04.07.01 123 001 5 2 3	Belanja Modal	-	-	-	
04.07 04.07.01 123 002	Pengelolaan Dana Perimbangan dan Dana Transfer (PAD)	6.348.000,00	6.261.000,00	(87.000,00)	
04.07 04.07.01 123 002 5 2 1	Belanja Pegawai	-	-	-	
04.07 04.07.01 123 002 5 2 2	Belanja Barang dan Jasa	6.348.000,00	6.261.000,00	(87.000,00)	
04.07 04.07.01 123 002 5 2 3	Belanja Modal	-	-	-	
04.07 04.07.01 124	Program Pengelolaan Pembiayaan dan Pertanggungjawaban Pelaksanaan APBD	649.990.817,00	642.883.658,00	(7.107.159,00)	
04.07 04.07.01 124 001	Penyusunan Pertanggungjawaban Pelaksanaan APBD (PAD)	383.684.417,00	378.945.258,00	(4.739.159,00)	
04.07 04.07.01 124 001 5 2 1	Belanja Pegawai	35.700.000,00	35.700.000,00	-	
04.07 04.07.01 124 001 5 2 2	Belanja Barang dan Jasa	347.984.417,00	343.245.258,00	(4.739.159,00)	
04.07 04.07.01 124 001 5 2 3	Belanja Modal	-	-	-	
04.07 04.07.01 124 002	Pengelolaan Pembiayaan dan Pembinaan Pola Pengelolaan Keuangan BLUD (PAD)	266.306.400,00	263.938.400,00	(2.368.000,00)	
04.07 04.07.01 124 002 5 2 1	Belanja Pegawai	29.925.000,00	29.925.000,00	-	
04.07 04.07.01 124 002 5 2 2	Belanja Barang dan Jasa	86.381.400,00	84.081.400,00	(2.300.000,00)	
04.07 04.07.01 124 002 5 2 3	Belanja Modal	150.000.000,00	149.932.000,00	(68.000,00)	
04.07 04.07.01 125	Program Pelayanan, Pendaftaran dan Penetapan Pajak Daerah	701.550.320,00	701.290.641,69	(259.678,31)	
04.07 04.07.01 125 001	Pelayanan Pajak Daerah (PAD)	257.375.920,00	257.375.920,00	-	
04.07 04.07.01 125 001 5 2 1	Belanja Pegawai	-	-	-	
04.07 04.07.01 125 001 5 2 2	Belanja Barang dan Jasa	257.375.920,00	257.375.920,00	-	
04.07 04.07.01 125 001 5 2 3	Belanja Modal	-	-	-	
04.07 04.07.01 125 002	Pendaftaran dan Pendataan Pajak Daerah (PAD)	71.570.000,00	71.537.913,00	(32.087,00)	
04.07 04.07.01 125 002 5 2 1	Belanja Pegawai	-	-	-	
04.07 04.07.01 125 002 5 2 2	Belanja Barang dan Jasa	71.570.000,00	71.537.913,00	(32.087,00)	
04.07 04.07.01 125 002 5 2 3	Belanja Modal	-	-	-	
04.07 04.07.01 125 003	Penetapan Pajak Daerah (PAD)	372.604.400,00	372.376.808,69	(227.591,31)	
04.07 04.07.01 125 003 5 2 1	Belanja Pegawai	231.716.000,00	231.626.000,00	(90.000,00)	
04.07 04.07.01 125 003 5 2 2	Belanja Barang dan Jasa	140.888.400,00	140.750.808,69	(137.591,31)	
04.07 04.07.01 125 003 5 2 3	Belanja Modal	-	-	-	
04.07 04.07.01 126	Program Pembukuan dan Penagihan Pajak Daerah	2.232.115.955,00	2.221.931.155,00	(10.184.800,00)	
04.07 04.07.01 126 001	Pengelolaan Penagihan, Keberatan dan Pembinaan Pajak Daerah (PAD)	2.170.819.000,00	2.160.634.200,00	(10.184.800,00)	
04.07 04.07.01 126 001 5 2 1	Belanja Pegawai	163.155.000,00	162.480.000,00	(675.000,00)	
04.07 04.07.01 126 001 5 2 2	Belanja Barang dan Jasa	2.007.664.000,00	1.998.154.200,00	(9.509.800,00)	
04.07 04.07.01 126 001 5 2 3	Belanja Modal	-	-	-	
04.07 04.07.01 126 002	Pembukuan dan Pelaporan Pajak Daerah (PAD)	61.296.955,00	61.296.955,00	-	
04.07 04.07.01 126 002 5 2 1	Belanja Pegawai	-	-	-	
04.07 04.07.01 126 002 5 2 2	Belanja Barang dan Jasa	61.296.955,00	61.296.955,00	-	
04.07 04.07.01 126 002 5 2 3	Belanja Modal	-	-	-	

KODE REKENING	URAIAN	ANGGARAN (Rp)	REALISASI (Rp)	BERTAMBAH/ BERKURANG (Rp)	DASAR HUKUM
04.07 04.07.01 127	Program Perencanaan, Pemanfaatan dan Inventarisasi Aset	14.309.421.270,00	13.412.402.224,66	(897.019.045,34)	
04.07 04.07.01 127 001	Perencanaan, Pengadaan dan Distribusi Aset (PAD)	11.776.536.900,00	11.170.592.300,00	(605.944.600,00)	
04.07 04.07.01 127 001 5 2 1	Belanja Pegawai	-	-	-	
04.07 04.07.01 127 001 5 2 2	Belanja Barang dan Jasa	497.280.700,00	452.945.300,00	(44.335.400,00)	
04.07 04.07.01 127 001 5 2 3	Belanja Modal	11.279.256.200,00	10.717.647.000,00	(561.609.200,00)	
04.07 04.07.01 127 002	Pemanfaatan dan Optimalisasi Aset (PAD)	2.118.642.800,00	1.935.214.275,15	(183.428.524,85)	
04.07 04.07.01 127 002 5 2 1	Belanja Pegawai	2.925.000,00	2.925.000,00	-	
04.07 04.07.01 127 002 5 2 2	Belanja Barang dan Jasa	2.115.717.800,00	1.932.289.275,15	(183.428.524,85)	
04.07 04.07.01 127 002 5 2 3	Belanja Modal	-	-	-	
04.07 04.07.01 127 003	Inventarisasi Aset dan Pengelolaan Barang Persediaan (PAD)	414.241.570,00	306.595.649,51	(107.645.920,49)	
04.07 04.07.01 127 003 5 2 1	Belanja Pegawai	12.925.000,00	4.125.000,00	(8.800.000,00)	
04.07 04.07.01 127 003 5 2 2	Belanja Barang dan Jasa	384.916.570,00	287.686.649,51	(97.229.920,49)	
04.07 04.07.01 127 003 5 2 3	Belanja Modal	16.400.000,00	14.784.000,00	(1.616.000,00)	
	JUMLAH PENDAPATAN DAERAH :	446.294.443.990,00	465.156.141.925,05	18.861.697.935,05	
	JUMLAH BELANJA DAERAH :	49.996.086.012,00	47.699.904.085,64	(2.296.181.926,36)	
	SURPLUS/DEFISIT :	396.298.357.978,00	417.456.237.839,41	21.157.879.861,41	

URUSAN : 04. ADMINISTRASI PEMERINTAHAN DAN FUNGSI PENUNJANG URUSAN PEMERINTAHAN
 URUSAN PEMERINTAHAN : 04.07 - KEUANGAN
 ORGANISASI : 04.07.01 - SATUAN KERJA PENGELOLA KEUANGAN DAERAH

KODE REKENING	URAIAN	ANGGARAN (Rp)	REALISASI (Rp)	BERTAMBAH/BERKURANG (Rp)	DASAR HUKUM
04.07 04.07.01 00 00 4	PENDAPATAN PPKD	1.084.914.426.888,00	1.069.426.922.382,38	8.859.503.494,38	
04.07 04.07.01 00 00 4 2	DANA PERIMBANGAN	896.557.100.993,00	867.706.455.745,00	(28.850.645.248,00)	
04.07 04.07.01 00 00 4 2 1	Bagi Hasil Pajak/Bagi Hasil Bukan Pajak	66.079.502.000,00	46.678.379.697,00	(19.401.122.303,00)	
04.07 04.07.01 00 00 4 2 1 01	Bagi Hasil Pajak	63.896.268.000,00	44.728.934.290,00	(19.167.333.710,00)	
04.07 04.07.01 00 00 4 2 1 01 03	Bagi Hasil Dari Pajak Penghasilan (PPH) Pasal 25 dan Pasal 29 Wajib Pajak Orang Pribadi Dalam Negeri dan PPh Pasal 21	59.277.153.000,00	40.350.210.890,00	(18.926.942.110,00)	Informasi resmi Kementerian Keuangan
04.07 04.07.01 00 00 4 2 1 01 05	Bagi Hasil PBB Pemerintah Pusat	4.619.115.000,00	4.378.723.400,00	(240.391.600,00)	
04.07 04.07.01 00 00 4 2 1 02	Bagi Hasil Bukan Pajak/Sumber Daya Alam	2.183.234.000,00	1.949.445.407,00	(233.788.593,00)	
04.07 04.07.01 00 00 4 2 1 02 02	Bagi Hasil dari Provisi Sumber Daya Hutan	2.884.000,00	10.887.816,00	8.003.816,00	Informasi resmi
04.07 04.07.01 00 00 4 2 1 02 07	Bagi Hasil dari Pungutan Hasil Perikanan	943.027.000,00	701.234.591,00	(241.792.409,00)	Kementerian Keuangan
04.07 04.07.01 00 00 4 2 1 02 11	Bagi Hasil Cukai Hasil Tembakau	1.237.323.000,00	1.237.323.000,00	-	
04.07 04.07.01 00 00 4 2 2	Dana Alokasi Umum	658.504.186.000,00	658.504.186.000,00	-	
04.07 04.07.01 00 00 4 2 2 01	Dana Alokasi Umum	658.504.186.000,00	658.504.186.000,00	-	Informasi resmi
04.07 04.07.01 00 00 4 2 2 01 01	Dana Alokasi Umum	658.504.186.000,00	658.504.186.000,00	-	Kementerian Keuangan
04.07 04.07.01 00 00 4 2 3	Dana Alokasi Khusus	171.973.412.993,00	162.523.890.048,00	(9.449.522.945,00)	
04.07 04.07.01 00 00 4 2 3 01	Dana Alokasi Khusus Fisik	59.045.872.492,00	59.044.361.492,00	(1.511.000,00)	Informasi resmi
04.07 04.07.01 00 00 4 2 3 01 02	Pelayanan Rujukan	35.057.518.412,00	35.057.518.412,00	-	Kementerian Keuangan
04.07 04.07.01 00 00 4 2 3 01 03	Pelayanan Kefarmasian	366.642.600,00	366.642.600,00	-	
04.07 04.07.01 00 00 4 2 3 01 04	Keluarga Berencana	454.982.000,00	454.982.000,00	-	
04.07 04.07.01 00 00 4 2 3 01 08	Lingkungan Hidup	29.695.000,00	29.695.000,00	-	
04.07 04.07.01 00 00 4 2 3 01 13	Pelayanan Kesehatan Dasar	5.922.168.480,00	5.922.168.480,00	-	
04.07 04.07.01 00 00 4 2 3 01 14	Peralatan Pendukung Imunisasi	679.480.000,00	679.480.000,00	-	
04.07 04.07.01 00 00 4 2 3 01 15	Perumahan dan Permukiman	3.107.599.000,00	3.107.599.000,00	-	
04.07 04.07.01 00 00 4 2 3 01 16	Infrastruktur Pemerintah Daerah (Jalan)	13.427.787.000,00	13.426.276.000,00	(1.511.000,00)	
04.07 04.07.01 00 00 4 2 3 02	Dana Alokasi Khusus Non Fisik	112.927.540.501,00	103.479.528.556,00	(9.448.011.945,00)	Informasi resmi
04.07 04.07.01 00 00 4 2 3 02 01	Bantuan Operasional Penyelenggaraan PAUD	11.345.237.915,00	11.345.237.915,00	-	Kementerian Keuangan
04.07 04.07.01 00 00 4 2 3 02 02	Tunjangan Profesi Guru PNSD	89.887.847.000,00	81.851.401.930,00	(8.036.445.070,00)	
04.07 04.07.01 00 00 4 2 3 02 03	Tambahan Penghasilan Guru PNSD	372.000.000,00	-	(372.000.000,00)	
04.07 04.07.01 00 00 4 2 3 02 04	Bantuan Operasional Kesehatan	8.646.982.786,00	7.629.437.786,00	(1.017.545.000,00)	
04.07 04.07.01 00 00 4 2 3 02 08	Bantuan Operasional KB	1.488.878.800,00	1.488.878.800,00	-	
04.07 04.07.01 00 00 4 2 3 02 10	Pelayanan Adminduk	1.186.594.000,00	1.164.572.125,00	(22.021.875,00)	
04.07 04.07.01 00 00 4 3	LAIN-LAIN PENDAPATAN DAERAH YANG SAH	188.357.325.895,00	201.720.466.637,38	37.710.148.742,38	
04.07 04.07.01 00 00 4 3 1	Pendapatan Hibah	28.299.400.000,00	32.251.792.000,00	28.299.400.000,00	
04.07 04.07.01 00 00 4 3 2	Dana Darurat	-	-	-	
04.07 04.07.01 00 00 4 3 3	Dana Bagi Hasil Pajak dari Provinsi dan Pemerintah Daerah Lainnya	117.026.683.895,00	126.437.432.637,38	9.410.748.742,38	
04.07 04.07.01 00 00 4 3 3 01	Dana Bagi Hasil Pajak dari Propinsi	117.026.683.895,00	126.437.432.637,38	9.410.748.742,38	
04.07 04.07.01 00 00 4 3 3 01 01	Bagi Hasil dari Pajak Kendaraan Bermotor	43.401.358.560,00	45.178.005.768,33	1.776.647.208,33	
04.07 04.07.01 00 00 4 3 3 01 03	Bagi Hasil dari Bea Balik Nama Kendaraan Bermotor	24.047.766.000,00	29.367.356.094,00	5.319.590.094,00	
04.07 04.07.01 00 00 4 3 3 01 05	Bagi Hasil dari Pajak Bahan Bakar Kendaraan Bermotor	29.917.544.115,00	32.080.286.732,56	2.162.742.617,56	
04.07 04.07.01 00 00 4 3 3 01 07	Bagi Hasil Pajak Air Permukaan	10.620.000,00	13.915.136,64	3.295.136,64	
04.07 04.07.01 00 00 4 3 3 01 08	Bagi Hasil dari Pajak Rokok	19.649.395.220,00	19.797.868.905,85	148.473.685,85	

KODE REKENING	URAIAN	ANGGARAN (Rp)	REALISASI (Rp)	BERTAMBAH/ BERKURANG (Rp)	DASAR HUKUM
04.07 04.07.01 00 00 4 3 4	Dana Penyesuaian dan Otonomi Khusus	42.500.000.000,00	42.500.000.000,00	-	
04.07 04.07.01 00 00 4 3 4 01	Dana Penyesuaian	42.500.000.000,00	42.500.000.000,00	-	Informasi resmi Kementerian Keuangan
04.07 04.07.01 00 00 4 3 4 01 04	Dana Insentif Daerah	42.500.000.000,00	42.500.000.000,00	-	
04.07 04.07.01 00 00 4 3 5	Bantuan Keuangan dari Provinsi atau Pemerintah Daerah Lainnya	531.242.000,00	531.242.000,00	-	
04.07 04.07.01 00 00 4 3 5 01	Bantuan Keuangan dari Provinsi	531.242.000,00	531.242.000,00	-	
04.07 04.07.01 00 00 4 3 5 01 01	Bantuan Keuangan dari Provinsi	531.242.000,00	531.242.000,00	-	
04.07 04.07.01 00 00 5	BELANJA DAERAH	86.276.529.220,00	64.051.401.802,00	(22.225.127.418,00)	
04.07 04.07.01 00 00 5 1	BELANJA TIDAK LANGSUNG	86.276.529.220,00	64.051.401.802,00	(22.225.127.418,00)	
04.07 04.07.01 00 00 5 1 2	Belanja Bunga	-	-	-	
04.07 04.07.01 00 00 5 1 3	Belanja Subsidi	-	-	-	
04.07 04.07.01 00 00 5 1 4	Belanja Hibah	69.020.358.500,00	53.665.425.050,00	(15.354.933.450,00)	
04.07 04.07.01 00 00 5 1 5	Belanja Bantuan Sosial	8.801.300.000,00	7.764.735.000,00	(1.036.565.000,00)	
04.07 04.07.01 00 00 5 1 7	Belanja Bantuan Keuangan Kepada Provinsi/ Kabupaten/Kota/ dan Pemerintahan Desa, Partai Politik	2.328.000.498,00	2.328.000.498,00	-	
04.07 04.07.01 00 00 5 1 8	Belanja Tidak Terduga	6.126.870.222,00	293.241.254,00	(5.833.628.968,00)	
	JUMLAH PENDAPATAN PPKD :	1.084.914.426.888,00	1.069.426.922.382,38	8.859.503.494,38	
	JUMLAH BELANJA PPKD :	86.276.529.220,00	64.051.401.802,00	(22.225.127.418,00)	
	SURPLUS/DEFISIT :	998.637.897.668,00	1.005.375.520.580,38	31.084.630.912,38	

Keterangan :

- 1) Peraturan Daerah Kota Yogyakarta Nomor 1 Tahun 2011 tentang Pajak Daerah (Lembaran Daerah Kota Yk Tahun 2011 Nomor 1)
- 2) Peraturan Daerah Kota Yogyakarta Nomor 5 Tahun 2018 tentang Perubahan Atas Peraturan Daerah Nomor 1 Tahun 2011 tentang Pajak Daerah (Lembaran Daerah Kota Yk Tahun 2018 Nomor 5)
- 3) Peraturan Daerah Kota Yogyakarta Nomor 2 Tahun 2011 tentang Pajak Bumi dan Bangunan Perdesaaan dan Perkotaan (Lembaran Daerah Kota Yk Tahun 2011 Nomor 2)
- 4) Peraturan Daerah Kota Yogyakarta Nomor 8 Tahun 2010 tentang BPHTB (Lembaran Daerah Kota Yk Tahun 2010 Nomor 8)
- 5) Peraturan Daerah Kota Yogyakarta Nomor 14 Tahun 2012 Tentang Perusahaan Daerah Air Minum Tirtamarta Yogyakarta (Lembaran Daerah Kota Yogyakarta Tahun 2012 Nomor 14)
- 6) Peraturan Daerah Kota Yogyakarta Nomor 5 Tahun 2015 Tentang Perubahan Peraturan Daerah Nomor 4 Tahun 2008 tentang Perusahaan Daerah Bank Perkreditan Rakyat Bank Jogja Kota Yogyakarta
- 7) Peraturan Daerah Provinsi DIY Nomor 1 Tahun 2016 tentang Perubahan Atas Peraturan Daerah Daerah Istimewa Yogyakarta Nomor 11 Tahun 2012 tentang Perubahan Bentuk Badan Hukum Bank Pembangunan Daerah Provinsi Daerah Istimewa Yogyakarta menjadi Perseroan Terbatas Bank Pembangunan Daerah Daerah Istimewa Yogyakarta.
- 8) Keputusan Gubernur DIY Nomor 71/KEP/2017 tentang Pembagian Laba Bersih Badan Usaha Kredit Pedesaan Tahun Buku 2017
- 9) Peraturan Walikota Yogyakarta Nomor 68 Tahun 2012 tentang Penggunaan Laba Pada Perusahaan Daerah Jogjatama Visessa
- 10) Peraturan Menteri Dalam Negeri Nomor 19 Tahun 2016 tentang Pedoman Pengelolaan Barang Milik Daerah.
- 11) Peraturan Pemerintah RI Nomor 39 Tahun 2007 tentang Pengelolaan Uang Negara/Daerah (Lembaran Negara RI Tahun 2007 Nomor 83)
- 12) Peraturan Walikota Yogyakarta Nomor 31 Tahun 2006 tentang Penetapan Besaran Sewa Pemanfaatan Bangunan Gedung Milik Pemerintah Kota Yogyakarta Untuk Pendidikan Formal, Pendidikan Non Formal, dan Sosial
- 13) Peraturan Walikota Yogyakarta Nomor 47 Tahun 2010 tentang Penetapan Besaran Sewa Pemanfaatan Tanah dan/atau Bangunan Gedung Milik Pemerintah Daerah Untuk Kegiatan Usaha
- 14) Peraturan Daerah Kota Yogyakarta Nomor 2 Tahun 2015 tentang Penyelenggaraan Reklame.
- 15) Peraturan Walikota Yogyakarta Nomor 23 Tahun 2016 tentang Petunjuk Pelaksanaan Peraturan Daerah Kota Yogyakarta Nomor 5 Tahun 2015 Tentang Penyelenggaraan Reklame.

KODE REKENING	URAIAN	ANGGARAN (Rp)	REALISASI (Rp)	BERTAMBAH/ BERKURANG (Rp)	DASAR HUKUM
04.07 04.07.01 00 00 6	PEMBIAYAAN				
04.07 04.07.01 00 00 6 1	PENERIMAAN PEMBIAYAAN DAERAH	261.970.653.067,00	262.150.761.112,36	180.108.045,21	
04.07 04.07.01 00 00 6 1 1	Sisa Lebih Perhitungan Anggaran Tahun Anggaran sebelumnya	254.103.922.554,00	254.103.922.554,36	0,21	
04.07 04.07.01 00 00 6 1 1 01	Pelampauan Penerimaan PAD	86.739.154.475,00	86.739.154.475,00	-	
04.07 04.07.01 00 00 6 1 1 01 01	Pajak Daerah	79.133.434.525,00	79.133.434.525,00	-	
04.07 04.07.01 00 00 6 1 1 01 02	Retribusi Daerah	1.157.611.901,00	1.157.611.901,00	-	
04.07 04.07.01 00 00 6 1 1 01 04	Lain-Lain PAD Yang Sah	6.448.108.049,00	6.448.108.049,00	-	
04.07 04.07.01 00 00 6 1 1 04	Sisa Penghematan Belanja Atau Akibat Lainnya	129.799.190.133,00	129.799.190.133,00	-	
04.07 04.07.01 00 00 6 1 1 04 01	Belanja Pegawai dari Belanja Tidak Langsung	70.898.658.500,00	70.898.658.500,00	-	
04.07 04.07.01 00 00 6 1 1 04 02	Belanja Pegawai dari Belanja Langsung	2.973.862.545,00	2.973.862.545,00	-	
04.07 04.07.01 00 00 6 1 1 04 03	Belanja Barang dan Jasa	33.780.407.310,00	33.780.407.310,00	-	
04.07 04.07.01 00 00 6 1 1 04 04	Belanja Modal	11.643.183.316,00	11.643.183.316,00	-	
04.07 04.07.01 00 00 6 1 1 04 07	Belanja Hibah	5.917.689.902,00	5.917.689.902,00	-	
04.07 04.07.01 00 00 6 1 1 04 08	Belanja Bantuan Sosial	505.550.000,00	505.550.000,00	-	
04.07 04.07.01 00 00 6 1 1 04 09	Belanja Bantuan Sosial	3.309.000,00	3.309.000,00	-	
04.07 04.07.01 00 00 6 1 1 04 11	Belanja Tidak Terduga	4.076.529.560,00	4.076.529.560,00	-	
04.07 04.07.01 00 00 6 1 1 06	Sisa Belanja DAK	9.465.343.829,00	9.465.343.829,00	-	
04.07 04.07.01 00 00 6 1 1 06 15	DAK Non Fisik BOP PAUD	1.756.200.000,00	1.756.200.000,00	-	
04.07 04.07.01 00 00 6 1 1 06 16	DAK Non Fisik TPG	5.752.673.090,00	5.752.673.090,00	-	
04.07 04.07.01 00 00 6 1 1 06 17	DAK Non Fisik Bantuan Operasional Kesehatan	1.182.528.719,00	1.182.528.719,00	-	
04.07 04.07.01 00 00 6 1 1 06 18	DAK Non Fisik Akreditasi Rumah Sakit	-	-	-	
04.07 04.07.01 00 00 6 1 1 06 19	DAK Non Fisik Akreditasi Puskesmas	108.207.495,00	108.207.495,00	-	
04.07 04.07.01 00 00 6 1 1 06 20	DAK Non Fisik Jaminan Persalinan	320.850.000,00	320.850.000,00	-	
04.07 04.07.01 00 00 6 1 1 06 21	DAK Non Fisik Bantuan Operasional KB	322.862.650,00	322.862.650,00	-	
04.07 04.07.01 00 00 6 1 1 06 22	DAK Non Fisik Tamsil	-	-	-	
04.07 04.07.01 00 00 6 1 1 06 23	DAK Non Fisik Adminduk	22.021.875,00	22.021.875,00	-	
04.07 04.07.01 00 00 6 1 1 06 24	DAK Fisik Perdagangan	-	-	-	
04.07 04.07.01 00 00 6 1 1 06 25	DAK Fisik KB	-	-	-	
04.07 04.07.01 00 00 6 1 1 08	Sisa Belanja Dana Penyesuaian	11.323.081.278,00	11.323.081.277,91	(0,09)	
04.07 04.07.01 00 00 6 1 1 08 01	Dana Penyesuaian BOS	5.309.183.778,00	5.309.183.777,91	(0,09)	
04.07 04.07.01 00 00 6 1 1 08 02	Dana Penyesuaian Tamsil Guru PNSD	6.013.897.500,00	6.013.897.500,00	-	
04.07 04.07.01 00 00 6 1 1 09	Sisa Belanja BLUD	16.777.152.839,00	16.777.152.839,30	0,30	
04.07 04.07.01 00 00 6 1 1 09 01	Silpa BLUD Taman Pintar	5.200.092.517,00	5.200.092.517,34	0,34	
04.07 04.07.01 00 00 6 1 1 09 02	Silpa BLUD RSUD	1.956.848.835,00	1.956.848.835,26	0,26	
04.07 04.07.01 00 00 6 1 1 09 03	Silpa BLUD UPT Pusat Bisnis	2.621.870.211,00	2.621.870.210,40	(0,60)	
04.07 04.07.01 00 00 6 1 1 09 04	Silpa BLUD UPT 18 Puskesmas	4.613.388.189,00	4.613.388.189,00	-	
04.07 04.07.01 00 00 6 1 1 09 05	Silpa BLUD RS Pratama	2.370.367.424,00	2.370.367.424,00	-	
04.07 04.07.01 00 00 6 1 1 09 06	Silpa BLUD UPT Logam	14.585.663,00	14.585.663,30	0,30	
04.07 04.07.01 00 00 6 1 2	Pencairan Dana Cadangan	7.864.780.513,00	8.044.288.558,00	179.508.045,00	
04.07 04.07.01 00 00 6 1 3	Hasil Penjualan Kekayaan Daerah Yang Dipisahkan	-	-	-	
04.07 04.07.01 00 00 6 1 4	Penerimaan Pinjaman Daerah	-	-	-	
04.07 04.07.01 00 00 6 1 5	Penerimaan Kembali Pemberian Pinjaman	1.950.000,00	2.550.000,00	600.000,00	
04.07 04.07.01 00 00 6 1 6	Penerimaan Piutang Daerah	-	-	-	

KODE REKENING	URAIAN	ANGGARAN (Rp)	REALISASI (Rp)	BERTAMBAH/ BERKURANG (Rp)	DASAR HUKUM
04.07 04.07.01 00 00 6 2	PENGELUARAN PEMBIAYAAN DAERAH	165.106.055.198,00	119.900.590.681,45	(45.205.464.516,55)	
04.07 04.07.01 00 00 6 2 1	Pembentukan Dana Cadangan	-	-	-	
04.07 04.07.01 00 00 6 2 2	Penyertaan Modal (Investasi) Pemerintah Daerah (SILPA)	109.067.224.238,00	63.861.759.721,45	(45.205.464.516,55)	
04.07 04.07.01 00 00 6 2 3	Pembayaran Pokok Utang	56.038.830.960,00	56.038.830.960,00	-	
04.07 04.07.01 00 00 6 2 4	Pemberian Pinjaman Daerah	-	-	-	
	Jumlah Pembiayaan Netto	96.864.597.869,00	142.250.170.430,91	45.385.572.561,76	
04.07 04.07.01 00 00 6 2	Sisa Lebih Pembiayaan Anggaran Tahun Berkenaan (SILPA)	-	226.442.324.759,52	226.442.324.759,52	

WALIKOTA YOGYAKARTA,

ttd

HARYADI SUYUTI

PEMERINTAH KOTA YOGYAKARTA
 RINGKASAN LRA MENURUT URUSAN PEMERINTAHAN DAERAH DAN ORGANISASI
 TAHUN ANGGARAN 2018

KODE REKENING	URUSAN PEMERINTAHAN DAERAH	PENDAPATAN				BELANJA					
		Setelah Perubahan (Rp)	Realisasi (Rp)	Bertambah/ (Berkurang) (Rp)	%	Anggaran Belanja Tidak Langsung Setelah Perubahan (Rp)					
						Belanja Pegawai	Belanja Hibah	Belanja Bantuan Sosial	Belanja Bantuan Keuangan kepada Provinsi/Kabupaten/ Kota dan Pemerintahan Desa, Partai Politik	Belanja Tidak Terduga	Jumlah Anggaran Belanja Tidak Langsung (Rp)
1	2	3	4	5 = 4-3	6	7	8	9	10	11	12 = 7+8+9+10+11
01	URUSAN WAJIB PELAYANAN DASAR	112.141.617.850,00	144.299.741.197,56	32.158.123.347,56	128,68	338.105.762.145,00	-	-	-	-	338.105.762.145,00
01 01	PENDIDIKAN	-	-	-	-	252.739.938.338,00	-	-	-	-	252.739.938.338,00
01 01 01 01 01	Dinas Pendidikan	-	-	-	-	252.739.938.338,00	-	-	-	-	252.739.938.338,00
01 02	KESEHATAN	111.033.299.850,00	143.228.573.097,56	32.195.273.247,56	129,00	63.008.612.543,00	-	-	-	-	63.008.612.543,00
01 02 01 02 01	Dinas Kesehatan	30.652.099.850,00	34.105.452.691,56	3.453.352.841,56	111,27	39.697.881.363,00	-	-	-	-	39.697.881.363,00
01 02 01 02 02	Rumah Sakit Umum Daerah (RS Jogja)	80.381.200.000,00	109.123.120.406,00	28.741.920.406,00	135,76	23.310.731.180,00	-	-	-	-	23.310.731.180,00
01 03	PEKERJAAN UMUM DAN PENATAAN RUANG	1.075.968.000,00	1.027.418.100,00	(48.549.900,00)	95,49	6.648.951.999,00	-	-	-	-	6.648.951.999,00
01 03 01 03 01	Dinas Pekerjaan Umum, Perumahan dan Kawasan Permukiman	1.075.968.000,00	1.027.418.100,00	(48.549.900,00)	95,49	6.648.951.999,00	-	-	-	-	6.648.951.999,00
01 03 02 04 01	Dinas Pertanahan dan Tata Ruang	-	-	-	-	-	-	-	-	-	-
01 04	PERUMAHAN RAKYAT DAN KAWASAN PERMUKIMAN	-	-	-	-	-	-	-	-	-	-
01 04 01 03 01	Dinas Pekerjaan Umum, Perumahan dan Kawasan Permukiman	-	-	-	-	-	-	-	-	-	-
01 05	KETENTRAMAN, KETERTIBAN UMUM DAN PERLINDUNGAN MASYARAKAT	32.350.000,00	43.750.000,00	11.400.000,00	135,24	12.146.533.411,00	-	-	-	-	12.146.533.411,00
01 05 01 05 01	Satuan Polisi Pamong Praja	-	-	-	-	8.141.348.351,00	-	-	-	-	8.141.348.351,00
01 05 01 05 02	Dinas Kebakaran	32.350.000,00	43.750.000,00	11.400.000,00	135,24	3.401.846.693,00	-	-	-	-	3.401.846.693,00
01 05 01 05 03	BPBD	-	-	-	-	603.338.367,00	-	-	-	-	603.338.367,00
01 06	SOSIAL	-	-	-	-	3.561.725.854,00	-	-	-	-	3.561.725.854,00
01 06 01 06 01	Dinas Sosial	-	-	-	-	3.561.725.854,00	-	-	-	-	3.561.725.854,00

KODE REKENING	URUSAN PEMERINTAHAN DAERAH	BELANJA								
		Anggaran Belanja Langsung Setelah Perubahan (Rp)				Jumlah Anggaran Belanja Setelah Perubahan (Rp)	Realisasi Belanja Tidak Langsung (Rp)			
		Belanja Pegawai	Belanja Barang dan Jasa	Belanja Modal	Jumlah Anggaran Belanja Langsung (Rp)		Belanja Pegawai	Belanja Hibah	Belanja Bantuan Sosial	Belanja Bantuan Keuangan kepada Provinsi/Kabupaten/ Kota dan Pemerintahan Desa, Partai Politik
1	2	13	14	15	16 = 13+14+15	17 = 12+16	18	19	20	21
01	URUSAN WAJIB PELAYANAN DASAR	111.414.472.484,00	271.719.907.333,00	209.062.993.892,00	592.197.373.709,00	930.303.135.854,00	320.352.285.090,00	-	-	-
01 01	PENDIDIKAN	37.130.454.146,00	92.259.145.461,00	24.262.769.667,00	153.652.369.274,00	406.392.307.612,00	237.623.194.354,00	-	-	-
01 01 01 01 01	Dinas Pendidikan	37.130.454.146,00	92.259.145.461,00	24.262.769.667,00	153.652.369.274,00	406.392.307.612,00	237.623.194.354,00	-	-	-
01 02	KESEHATAN	67.122.858.864,00	124.328.542.634,00	67.466.420.291,00	258.917.821.789,00	321.926.434.332,00	61.164.401.087,00	-	-	-
01 02 01 02 01	Dinas Kesehatan	23.492.994.864,00	79.147.858.299,00	26.921.649.378,00	129.562.502.541,00	169.260.383.904,00	38.563.044.654,00	-	-	-
01 02 01 02 02	Rumah Sakit Umum Daerah (RS Jogja)	43.629.864.000,00	45.180.684.335,00	40.544.770.913,00	129.355.319.248,00	152.666.050.428,00	22.601.356.433,00	-	-	-
01 03	PEKERJAAN UMUM DAN PENATAAN RUANG	397.741.434,00	27.179.861.781,00	99.854.153.910,00	127.431.757.125,00	134.080.709.124,00	6.481.676.994,00	-	-	-
01 03 01 03 01	Dinas Pekerjaan Umum, Perumahan dan Kawasan Permukiman	393.291.434,00	26.882.908.691,00	97.281.947.070,00	124.558.147.195,00	131.207.099.194,00	6.481.676.994,00	-	-	-
01 03 02 04 01	Dinas Pertanahan dan Tata Ruang	4.450.000,00	296.953.090,00	2.572.206.840,00	2.873.609.930,00	2.873.609.930,00	-	-	-	-
01 04	PERUMAHAN RAKYAT DAN KAWASAN PERMUKIMAN	121.750.000,00	4.423.780.180,00	13.137.060.361,00	17.682.590.541,00	17.682.590.541,00	-	-	-	-
01 04 01 03 01	Dinas Pekerjaan Umum, Perumahan dan Kawasan Permukiman	121.750.000,00	4.423.780.180,00	13.137.060.361,00	17.682.590.541,00	17.682.590.541,00	-	-	-	-
01 05	KETENTRAMAN, KETERTIBAN UMUM DAN PERLINDUNGAN MASYARAKAT	4.743.155.240,00	16.156.878.780,00	3.943.781.451,00	24.843.815.471,00	36.990.348.882,00	11.701.306.835,00	-	-	-
01 05 01 05 01	Satuan Polisi Pamong Praja	4.274.726.200,00	9.931.679.017,00	991.451.750,00	15.197.856.967,00	23.339.205.318,00	7.863.784.725,00	-	-	-
01 05 01 05 02	Dinas Kebakaran	468.429.040,00	3.246.459.034,00	1.033.414.701,00	4.748.302.775,00	8.150.149.468,00	3.302.278.110,00	-	-	-
01 05 01 05 03	BPBD	-	2.978.740.729,00	1.918.915.000,00	4.897.655.729,00	5.500.994.096,00	535.244.000,00	-	-	-
01 06	SOSIAL	1.898.512.800,00	7.371.698.497,00	398.808.212,00	9.669.019.509,00	13.230.745.363,00	3.381.705.820,00	-	-	-
01 06 01 06 01	Dinas Sosial	1.898.512.800,00	7.371.698.497,00	398.808.212,00	9.669.019.509,00	13.230.745.363,00	3.381.705.820,00	-	-	-

KODE REKENING	URUSAN PEMERINTAHAN DAERAH	BELANJA								
		Realisasi Belanja Tidak Langsung (Rp)		Realisasi Belanja Langsung (Rp)				Jumlah Realisasi Belanja (Rp)	Bertambah/ (Berkurang) (Rp)	%
		Belanja Tidak Terduga	Jumlah Realisasi Belanja Tidak Langsung (Rp)	Belanja Pegawai	Belanja Barang dan Jasa	Belanja Modal	Jumlah Realisasi Belanja Langsung (Rp)			
1	2	22	23 = 18+19+20+21+22	24	25	26	27 = 24+25+26	28 = 23+27	29 = 28-17	30
01	URUSAN WAJIB PELAYANAN DASAR	-	320.352.285.090,00	111.478.527.292,18	262.140.230.686,87	193.790.628.761,24	567.409.386.740,29	887.761.671.830,29	(42.541.464.023,71)	95,43
01 01	PENDIDIKAN	-	237.623.194.354,00	35.634.308.439,00	85.087.681.126,73	22.686.999.242,81	143.408.988.808,54	381.032.183.162,54	(25.360.124.449,46)	93,76
01 01 01 01 01	Dinas Pendidikan	-	237.623.194.354,00	35.634.308.439,00	85.087.681.126,73	22.686.999.242,81	143.408.988.808,54	381.032.183.162,54	(25.360.124.449,46)	93,76
01 02	KESEHATAN	-	61.164.401.087,00	68.891.371.954,70	124.156.270.563,41	56.737.474.519,27	249.785.117.037,38	310.949.518.124,38	(10.976.916.207,62)	96,59
01 02 01 02 01	Dinas Kesehatan	-	38.563.044.654,00	21.067.736.885,00	71.069.365.505,41	18.398.573.860,37	110.535.676.250,78	149.098.720.904,78	(20.161.662.999,22)	88,09
01 02 01 02 02	Rumah Sakit Umum Daerah (RS Jogja)	-	22.601.356.433,00	47.823.635.069,70	53.086.905.058,00	38.338.900.658,90	139.249.440.786,60	161.850.797.219,60	9.184.746.791,60	106,02
01 03	PEKERJAAN UMUM DAN PENATAAN RUANG	-	6.481.676.994,00	390.623.723,44	26.152.924.725,75	97.496.041.954,17	124.039.590.403,36	130.521.267.397,36	(3.559.441.726,64)	97,35
01 03 01 03 01	Dinas Pekerjaan Umum, Perumahan dan Kawasan Permukiman	-	6.481.676.994,00	388.673.723,44	25.869.093.725,75	94.957.645.129,17	121.215.412.578,36	127.697.089.572,36	(3.510.009.621,64)	97,32
01 03 02 04 01	Dinas Pertanahan dan Tata Ruang	-	-	1.950.000,00	283.831.000,00	2.538.396.825,00	2.824.177.825,00	2.824.177.825,00	(49.432.105,00)	98,28
01 04	PERUMAHAN RAKYAT DAN KAWASAN PERMUKIMAN	-	-	104.875.000,00	4.321.544.122,73	12.773.683.224,99	17.200.102.347,72	17.200.102.347,72	(482.488.193,28)	97,27
01 04 01 03 01	Dinas Pekerjaan Umum, Perumahan dan Kawasan Permukiman	-	-	104.875.000,00	4.321.544.122,73	12.773.683.224,99	17.200.102.347,72	17.200.102.347,72	(482.488.193,28)	97,27
01 05	KETENTRAMAN, KETERTIBAN UMUM DAN PERLINDUNGAN MASYARAKAT	-	11.701.306.835,00	4.607.376.412,00	15.314.521.480,76	3.705.647.916,00	23.627.545.808,76	35.328.852.643,76	(1.661.496.238,24)	95,51
01 05 01 05 01	Satuan Polisi Pamong Praja	-	7.863.784.725,00	4.138.947.372,00	9.535.157.292,19	851.426.550,00	14.525.531.214,19	22.389.315.939,19	(949.889.378,81)	95,93
01 05 01 05 02	Dinas Kebakaran	-	3.302.278.110,00	468.429.040,00	2.900.518.399,40	981.709.440,00	4.350.656.879,40	7.652.934.989,40	(497.214.478,60)	93,90
01 05 01 05 03	BPBD	-	535.244.000,00	-	2.878.845.789,17	1.872.511.926,00	4.751.357.715,17	5.286.601.715,17	(214.392.380,83)	96,10
01 06	SOSIAL	-	3.381.705.820,00	1.849.971.763,04	7.107.288.667,49	390.781.904,00	9.348.042.334,53	12.729.748.154,53	(500.997.208,47)	96,21
01 06 01 06 01	Dinas Sosial	-	3.381.705.820,00	1.849.971.763,04	7.107.288.667,49	390.781.904,00	9.348.042.334,53	12.729.748.154,53	(500.997.208,47)	96,21

KODE REKENING	URUSAN PEMERINTAHAN DAERAH	PENDAPATAN				BELANJA					
		Setelah Perubahan (Rp)	Realisasi (Rp)	Bertambah/ (Berkurang) (Rp)	%	Anggaran Belanja Tidak Langsung Setelah Perubahan (Rp)					
						Belanja Pegawai	Belanja Hibah	Belanja Bantuan Sosial	Belanja Bantuan Keuangan kepada Provinsi/Kabupaten/ Kota dan Pemerintahan Desa, Partai Politik	Belanja Tidak Terduga	Jumlah Anggaran Belanja Tidak Langsung (Rp)
1	2	3	4	5 = 4-3	6	7	8	9	10	11	12 = 7+8+9+10+11
02	URUSAN WAJIB NON PELAYANAN DASAR	17.396.477.452,00	18.241.693.600,53	845.216.148,53	104,86	70.996.700.866,00	-	-	-	-	70.996.700.866,00
02 01	TENAGA KERJA	-	-	-		-	-	-	-	-	-
02 01 01	Dinas Koperasi, Usaha Kecil Menengah, Tenaga Kerja dan Transmigrasi	-	-	-		-	-	-	-	-	-
02 02	PEMBERDAYAAN PEREMPUAN DAN PERLINDUNGAN ANAK	-	-	-		1.388.716.009,00	-	-	-	-	1.388.716.009,00
02 02 02 02 01	Dinas Pemberdayaan Masyarakat, Perempuan dan Perlindungan Anak	-	-	-		1.388.716.009,00	-	-	-	-	1.388.716.009,00
02 03	PANGAN	-	-	-		-	-	-	-	-	-
02 03 03 01 01	Dinas Pertanian dan Pangan	-	-	-		-	-	-	-	-	-
02 04	PERTANAHAN	-	-	-		2.138.065.122,00	-	-	-	-	2.138.065.122,00
02 04 02 04 01	Dinas Pertanahan dan Tata Ruang	-	-	-		2.138.065.122,00	-	-	-	-	2.138.065.122,00
02 05	LINGKUNGAN HIDUP	3.378.488.000,00	3.547.480.500,00	168.992.500,00	105,00	14.038.847.080,00	-	-	-	-	14.038.847.080,00
02 05 02 05 01	Dinas Lingkungan Hidup	3.378.488.000,00	3.547.480.500,00	168.992.500,00	105,00	14.038.847.080,00	-	-	-	-	14.038.847.080,00
02 06	ADMINISTRASI KEPENDUDUKAN DAN PENCATATAN SIPIL	177.000.000,00	177.000.000,00	-		2.423.245.356,00	-	-	-	-	2.423.245.356,00
02 06 02 06 01	Dinas Kependudukan dan Pencatatan Sipil	177.000.000,00	177.000.000,00	-		2.423.245.356,00	-	-	-	-	2.423.245.356,00
02 07	PEMBERDAYAAN MASYARAKAT DAN DESA	137.515.800,00	154.306.700,00	16.790.900,00	112,21	28.817.388.442,00	-	-	-	-	28.817.388.442,00
02 07 02 07 01	Kecamatan Tegalrejo	34.300.000,00	40.380.000,00	6.080.000,00	117,73	2.589.370.571,00	-	-	-	-	2.589.370.571,00
02 07 02 07 02	Kecamatan Jetis	200.000,00	-	(200.000,00)	-	1.923.530.095,00	-	-	-	-	1.923.530.095,00
02 07 02 07 03	Kecamatan Gondokusuman	1.200.000,00	1.461.400,00	261.400,00	121,78	2.901.300.054,00	-	-	-	-	2.901.300.054,00
02 07 02 07 04	Kecamatan Danurejan	600.000,00	178.000,00	(422.000,00)	29,67	2.060.859.612,00	-	-	-	-	2.060.859.612,00
02 07 02 07 05	Kecamatan Gedongtengen	402.000,00	-	(402.000,00)	-	1.632.762.173,00	-	-	-	-	1.632.762.173,00
02 07 02 07 06	Kecamatan Pakualaman	385.000,00	385.500,00	500,00	100,13	1.541.927.234,00	-	-	-	-	1.541.927.234,00
02 07 02 07 07	Kecamatan Ngampilan	406.800,00	897.500,00	490.700,00	220,62	1.405.132.787,00	-	-	-	-	1.405.132.787,00
02 07 02 07 08	Kecamatan Wirobrajan	28.000.000,00	35.832.900,00	7.832.900,00	127,97	2.070.300.380,00	-	-	-	-	2.070.300.380,00
02 07 02 07 09	Kecamatan Mantriweron	17.020.000,00	17.701.800,00	681.800,00	104,01	1.863.887.341,00	-	-	-	-	1.863.887.341,00
02 07 02 07 10	Kecamatan Kraton	200.000,00	-	(200.000,00)	-	2.036.396.845,00	-	-	-	-	2.036.396.845,00
02 07 02 07 11	Kecamatan Gondomanan	20.402.000,00	20.000.000,00	(402.000,00)	98,03	1.545.189.726,00	-	-	-	-	1.545.189.726,00
02 07 02 07 12	Kecamatan Mergangsan	29.200.000,00	32.153.200,00	2.953.200,00	110,11	1.728.928.012,00	-	-	-	-	1.728.928.012,00
02 07 02 07 13	Kecamatan Umbulharjo	4.000.000,00	4.309.400,00	309.400,00	107,74	3.635.236.049,00	-	-	-	-	3.635.236.049,00
02 07 02 07 14	Kecamatan Kotagede	1.200.000,00	1.007.000,00	(193.000,00)	83,92	1.882.567.563,00	-	-	-	-	1.882.567.563,00
02 07 02 02 01	Dinas Pemberdayaan Masyarakat, Perempuan dan Perlindungan Anak	-	-	-		-	-	-	-	-	-

KODE REKENING	URUSAN PEMERINTAHAN DAERAH	BELANJA								
		Anggaran Belanja Langsung Setelah Perubahan (Rp)				Jumlah Anggaran Belanja Setelah Perubahan (Rp)	Realisasi Belanja Tidak Langsung (Rp)			
		Belanja Pegawai	Belanja Barang dan Jasa	Belanja Modal	Jumlah Anggaran Belanja Langsung (Rp)		Belanja Pegawai	Belanja Hibah	Belanja Bantuan Sosial	Belanja Bantuan Keuangan kepada Provinsi/Kabupaten/ Kota dan Pemerintahan Desa, Partai Politik
1	2	13	14	15	16 = 13+14+15	17 = 12+16	18	19	20	21
02	URUSAN WAJIB NON PELAYANAN DASAR	11.050.353.424,00	128.618.351.879,00	131.846.337.701,00	271.515.043.004,00	342.511.743.870,00	68.127.988.400,00	-	-	-
02 01	TENAGA KERJA	207.625.000,00	4.387.692.775,00	-	4.595.317.775,00	4.595.317.775,00	-	-	-	-
02 01 01	Dinas Koperasi, Usaha Kecil Menengah, Tenaga Kerja dan Transmigrasi	207.625.000,00	4.387.692.775,00	-	4.595.317.775,00	4.595.317.775,00	-	-	-	-
02 02	PEMBERDAYAAN PEREMPUAN DAN PERLINDUNGAN ANAK	276.796.640,00	3.915.747.545,00	141.820.000,00	4.334.364.185,00	5.723.080.194,00	1.327.314.315,00	-	-	-
02 02 02 02 01	Dinas Pemberdayaan Masyarakat, Perempuan dan Perlindungan Anak	276.796.640,00	3.915.747.545,00	141.820.000,00	4.334.364.185,00	5.723.080.194,00	1.327.314.315,00	-	-	-
02 03	PANGAN	3.975.000,00	796.869.450,00	50.000.000,00	850.844.450,00	850.844.450,00	-	-	-	-
02 03 03 01 01	Dinas Pertanian dan Pangan	3.975.000,00	796.869.450,00	50.000.000,00	850.844.450,00	850.844.450,00	-	-	-	-
02 04	PERTANAHAN	123.307.260,00	788.774.880,00	104.189.778.700,00	105.101.860.840,00	107.239.925.962,00	2.079.319.261,00	-	-	-
02 04 02 04 01	Dinas Pertanahan dan Tata Ruang	123.307.260,00	788.774.880,00	104.189.778.700,00	105.101.860.840,00	107.239.925.962,00	2.079.319.261,00	-	-	-
02 05	LINGKUNGAN HIDUP	1.263.841.420,00	24.963.005.540,00	7.679.232.391,00	33.906.079.351,00	47.944.926.431,00	13.674.127.575,00	-	-	-
02 05 02 05 01	Dinas Lingkungan Hidup	1.263.841.420,00	24.963.005.540,00	7.679.232.391,00	33.906.079.351,00	47.944.926.431,00	13.674.127.575,00	-	-	-
02 06	ADMINISTRASI KEPENDUDUKAN DAN PENCATATAN SIPIL	325.224.960,00	2.947.778.228,00	723.588.862,00	3.996.592.050,00	6.419.837.406,00	2.330.451.243,00	-	-	-
02 06 02 06 01	Dinas Kependudukan dan Pencatatan Sipil	325.224.960,00	2.947.778.228,00	723.588.862,00	3.996.592.050,00	6.419.837.406,00	2.330.451.243,00	-	-	-
02 07	PEMBERDAYAAN MASYARAKAT DAN DESA	5.356.190.981,00	38.998.705.445,00	2.369.574.164,00	46.724.470.590,00	75.541.859.032,00	27.659.763.770,00	-	-	-
02 07 02 07 01	Kecamatan Tegalrejo	301.744.160,00	3.419.518.826,00	393.508.150,00	4.114.771.136,00	6.704.141.707,00	2.512.139.451,00	-	-	-
02 07 02 07 02	Kecamatan Jetis	277.130.560,00	2.490.386.127,00	197.025.000,00	2.964.541.687,00	4.888.071.782,00	1.780.565.459,00	-	-	-
02 07 02 07 03	Kecamatan Gondokusuman	425.243.860,00	4.122.225.403,00	105.226.639,00	4.652.695.902,00	7.553.995.956,00	2.749.903.390,00	-	-	-
02 07 02 07 04	Kecamatan Danurejan	233.163.294,00	2.442.934.226,00	137.788.575,00	2.813.886.095,00	4.874.745.707,00	2.009.552.982,00	-	-	-
02 07 02 07 05	Kecamatan Gedongtengen	315.366.617,00	1.716.895.230,00	237.325.600,00	2.269.587.447,00	3.902.349.620,00	1.580.777.013,00	-	-	-
02 07 02 07 06	Kecamatan Pakualaman	265.757.480,00	1.312.993.760,00	327.254.500,00	1.906.005.740,00	3.447.932.974,00	1.464.491.526,00	-	-	-
02 07 02 07 07	Kecamatan Ngampilan	266.822.444,00	1.805.979.334,00	60.854.350,00	2.133.656.128,00	3.538.788.915,00	1.336.822.047,00	-	-	-
02 07 02 07 08	Kecamatan Wirobrajan	277.616.592,00	2.896.677.616,00	83.592.500,00	3.257.886.708,00	5.328.187.088,00	2.017.278.159,00	-	-	-
02 07 02 07 09	Kecamatan Mantriweron	315.754.160,00	2.866.270.054,00	139.700.000,00	3.321.724.214,00	5.185.611.555,00	1.813.224.818,00	-	-	-
02 07 02 07 10	Kecamatan Kraton	382.800.500,00	2.421.268.800,00	31.239.200,00	2.835.308.500,00	4.871.705.345,00	1.938.937.101,00	-	-	-
02 07 02 07 11	Kecamatan Gondomanan	298.297.696,00	1.814.583.390,00	168.853.600,00	2.281.734.686,00	3.826.924.412,00	1.441.695.648,00	-	-	-
02 07 02 07 12	Kecamatan Mergangsan	300.057.949,00	2.666.287.053,00	10.500.000,00	2.976.845.002,00	4.705.773.014,00	1.619.600.307,00	-	-	-
02 07 02 07 13	Kecamatan Umbulharjo	1.159.519.029,00	4.900.184.886,00	314.536.050,00	6.374.239.965,00	10.009.476.014,00	3.573.175.602,00	-	-	-
02 07 02 07 14	Kecamatan Kotagede	243.616.640,00	2.890.232.240,00	162.170.000,00	3.296.018.880,00	5.178.586.443,00	1.821.600.267,00	-	-	-
02 07 02 02 01	Dinas Pemberdayaan Masyarakat, Perempuan dan Perlindungan Anak	293.300.000,00	1.232.268.500,00	-	1.525.568.500,00	1.525.568.500,00	-	-	-	-

KODE REKENING	URUSAN PEMERINTAHAN DAERAH	BELANJA								
		Realisasi Belanja Tidak Langsung (Rp)		Realisasi Belanja Langsung (Rp)				Jumlah Realisasi Belanja (Rp)	Bertambah/ (Berkurang) (Rp)	%
		Belanja Tidak Terduga	Jumlah Realisasi Belanja Tidak Langsung (Rp)	Belanja Pegawai	Belanja Barang dan Jasa	Belanja Modal	Jumlah Realisasi Belanja Langsung (Rp)			
1	2	22	23 = 18+19+20+21+22	24	25	26	27 = 24+25+26	28 = 23+27	29 = 28-17	30
02	URUSAN WAJIB NON PELAYANAN DASAR	-	68.127.988.400,00	10.697.397.974,32	121.408.666.276,28	102.034.130.463,89	234.140.194.714,49	302.268.183.114,49	(40.243.560.755,51)	88,25
02 01	TENAGA KERJA	-	-	205.025.000,00	4.338.920.784,46	-	4.543.945.784,46	4.543.945.784,46	(51.371.990,54)	98,88
02 01 01	Dinas Koperasi, Usaha Kecil Menengah, Tenaga Kerja dan Transmigrasi	-	-	205.025.000,00	4.338.920.784,46	-	4.543.945.784,46	4.543.945.784,46	(51.371.990,54)	98,88
02 02	PEMBERDAYAAN PEREMPUAN DAN PERLINDUNGAN ANAK	-	1.327.314.315,00	251.557.358,27	3.769.669.006,01	141.820.000,00	4.163.046.364,28	5.490.360.679,28	(232.719.514,72)	95,93
02 02 02 02 01	Dinas Pemberdayaan Masyarakat, Perempuan dan Perlindungan Anak	-	1.327.314.315,00	251.557.358,27	3.769.669.006,01	141.820.000,00	4.163.046.364,28	5.490.360.679,28	(232.719.514,72)	95,93
02 03	PANGAN	-	-	3.900.000,00	737.398.367,04	49.757.000,00	791.055.367,04	791.055.367,04	(59.789.082,96)	92,97
02 03 03 01 01	Dinas Pertanian dan Pangan	-	-	3.900.000,00	737.398.367,04	49.757.000,00	791.055.367,04	791.055.367,04	(59.789.082,96)	92,97
02 04	PERTANAHAN	-	2.079.319.261,00	119.753.247,00	686.537.485,00	75.715.526.815,00	76.521.817.547,00	78.601.136.808,00	(28.638.789.154,00)	73,29
02 04 02 04 01	Dinas Pertanahan dan Tata Ruang	-	2.079.319.261,00	119.753.247,00	686.537.485,00	75.715.526.815,00	76.521.817.547,00	78.601.136.808,00	(28.638.789.154,00)	73,29
02 05	LINGKUNGAN HIDUP	-	13.674.127.575,00	1.217.928.207,18	23.830.076.887,29	7.424.884.735,64	32.472.889.830,11	46.147.017.405,11	(1.797.909.025,89)	96,25
02 05 02 05 01	Dinas Lingkungan Hidup	-	13.674.127.575,00	1.217.928.207,18	23.830.076.887,29	7.424.884.735,64	32.472.889.830,11	46.147.017.405,11	(1.797.909.025,89)	96,25
02 06	ADMINISTRASI KEPENDUDUKAN DAN PENDAFTARAN SIPIL	-	2.330.451.243,00	323.836.887,52	2.846.703.863,00	692.643.000,00	3.863.183.750,52	6.193.634.993,52	(226.202.412,48)	96,48
02 06 02 06 01	Dinas Kependudukan dan Pendaftaran Sipil	-	2.330.451.243,00	323.836.887,52	2.846.703.863,00	692.643.000,00	3.863.183.750,52	6.193.634.993,52	(226.202.412,48)	96,48
02 07	PEMBERDAYAAN MASYARAKAT DAN DESA	-	27.659.763.770,00	5.173.483.525,22	36.979.277.201,46	2.302.906.024,40	44.455.666.751,08	72.115.430.521,08	(3.426.428.510,92)	95,46
02 07 02 07 01	Kecamatan Tegalrejo	-	2.512.139.451,00	300.984.160,00	3.363.928.959,17	385.651.610,00	4.050.564.729,17	6.562.704.180,17	(141.437.526,83)	97,89
02 07 02 07 02	Kecamatan Jetis	-	1.780.565.459,00	271.566.535,00	2.399.508.855,00	192.784.250,00	2.863.859.640,00	4.644.425.099,00	(243.646.683,00)	95,02
02 07 02 07 03	Kecamatan Gondokusuman	-	2.749.903.390,00	417.483.852,92	4.005.284.371,66	89.155.539,00	4.511.923.763,58	7.261.827.153,58	(292.168.802,42)	96,13
02 07 02 07 04	Kecamatan Danurejan	-	2.009.552.982,00	226.847.999,84	2.201.550.602,04	136.484.600,00	2.564.883.201,88	4.574.436.183,88	(300.309.523,12)	93,84
02 07 02 07 05	Kecamatan Gedongtengen	-	1.580.777.013,00	314.201.592,00	1.672.351.162,00	233.166.080,00	2.219.718.834,00	3.800.495.847,00	(101.853.773,00)	97,39
02 07 02 07 06	Kecamatan Pakualaman	-	1.464.491.526,00	265.357.480,00	1.277.184.230,00	320.789.271,00	1.863.330.981,00	3.327.822.507,00	(120.110.467,00)	96,52
02 07 02 07 07	Kecamatan Ngampilan	-	1.336.822.047,00	264.881.852,76	1.776.919.356,00	59.794.436,00	2.101.595.644,76	3.438.417.691,76	(100.371.223,24)	97,16
02 07 02 07 08	Kecamatan Wirobrajan	-	2.017.278.159,00	271.265.992,00	2.753.547.668,00	78.377.886,00	3.103.191.546,00	5.120.469.705,00	(207.717.383,00)	96,10
02 07 02 07 09	Kecamatan Mantrijeron	-	1.813.224.818,00	296.479.160,00	2.738.864.047,22	134.565.500,00	3.169.908.707,22	4.983.133.525,22	(202.478.029,78)	96,10
02 07 02 07 10	Kecamatan Kraton	-	1.938.937.101,00	347.615.426,00	2.194.591.297,34	30.304.588,00	2.572.511.311,34	4.511.448.412,34	(360.256.932,66)	92,61
02 07 02 07 11	Kecamatan Gondomanan	-	1.441.695.648,00	290.737.696,00	1.744.013.780,00	167.562.964,40	2.202.314.440,40	3.644.010.088,40	(182.914.323,60)	95,22
02 07 02 07 12	Kecamatan Mergangsan	-	1.619.600.307,00	293.607.442,26	2.461.920.594,00	10.456.000,00	2.765.984.036,26	4.385.584.343,26	(320.188.670,74)	93,20
02 07 02 07 13	Kecamatan Umbulharjo	-	3.573.175.602,00	1.083.139.028,44	4.417.181.558,56	306.140.050,00	5.806.460.637,00	9.379.636.239,00	(629.839.775,00)	93,71
02 07 02 07 14	Kecamatan Kotagede	-	1.821.600.267,00	240.845.308,00	2.826.020.362,27	157.673.250,00	3.224.538.920,27	5.046.139.187,27	(132.447.255,73)	97,44
02 07 02 02 01	Dinas Pemberdayaan Masyarakat, Perempuan dan Perlindungan Anak	-	-	288.470.000,00	1.146.410.358,20	-	1.434.880.358,20	1.434.880.358,20	(90.688.141,80)	94,06

KODE REKENING	URUSAN PEMERINTAHAN DAERAH	PENDAPATAN				BELANJA					
		Setelah Perubahan (Rp)	Realisasi (Rp)	Bertambah/ (Berkurang) (Rp)	%	Anggaran Belanja Tidak Langsung Setelah Perubahan (Rp)					
						Belanja Pegawai	Belanja Hibah	Belanja Bantuan Sosial	Belanja Bantuan Keuangan kepada Provinsi/Kabupaten/ Kota dan Pemerintahan Desa, Partai Politik	Belanja Tidak Terduga	Jumlah Anggaran Belanja Tidak Langsung (Rp)
1	2	3	4	5 = 4-3	6	7	8	9	10	11	12 = 7+8+9+10+11
02 08	PENGENDALIAN PENDUDUK DAN KELUARGA BERENCANA	-	-	-		1.144.924.352,00	-	-	-	-	1.144.924.352,00
02 08 02 08 01	Dinas Pengendalian Penduduk dan Keluarga Berencana	-	-	-		1.144.924.352,00	-	-	-	-	1.144.924.352,00
02 09	PERHUBUNGAN	8.594.352.000,00	8.284.476.840,00	(309.875.160,00)	96,39	4.089.414.167,00	-	-	-	-	4.089.414.167,00
02 09 02 09 01	Dinas Perhubungan	8.594.352.000,00	8.284.476.840,00	(309.875.160,00)	96,39	4.089.414.167,00	-	-	-	-	4.089.414.167,00
02 10	KOMUNIKASI DAN INFORMATIKA	-	-	-		2.876.689.431,00	-	-	-	-	2.876.689.431,00
02 10 02 10 01	Dinas Komunikasi, Informatika dan Persandian	-	-	-		2.876.689.431,00	-	-	-	-	2.876.689.431,00
02 11	KOPERASI, USAHA KECIL DAN MENENGAH	411.090.992,00	432.599.260,53	21.508.268,53	105,23	3.370.894.464,00	-	-	-	-	3.370.894.464,00
02 11 02 11 01	Dinas Koperasi, Usaha Kecil Menengah, Tenaga Kerja dan Transmigrasi	411.090.992,00	432.599.260,53	21.508.268,53	105,23	3.370.894.464,00	-	-	-	-	3.370.894.464,00
02 12	PENANAMAN MODAL	4.698.030.660,00	5.645.830.300,00	947.799.640,00	120,17	4.185.312.246,00	-	-	-	-	4.185.312.246,00
02 12 02 12 01	Dinas Penanaman Modal dan Perizinan	4.698.030.660,00	5.645.830.300,00	947.799.640,00	120,17	4.185.312.246,00	-	-	-	-	4.185.312.246,00
02 13	KEPEMUDAAN DAN OLAH RAGA	-	-	-		1.280.636.442,00	-	-	-	-	1.280.636.442,00
02 13 02 13 01	Dinas Pemuda dan Olahraga	-	-	-		1.280.636.442,00	-	-	-	-	1.280.636.442,00
02 14	STATISTIK	-	-	-		-	-	-	-	-	-
02 14 02 10 01	Dinas Komunikasi, Informatika dan Persandian	-	-	-		-	-	-	-	-	-
02 15	PERSANDIAN	-	-	-		-	-	-	-	-	-
02 15 02 10 01	Dinas Komunikasi, Informatika dan Persandian	-	-	-		-	-	-	-	-	-
02 16	KEBUDAYAAN	-	-	-		1.470.114.194,00	-	-	-	-	1.470.114.194,00
02 16 02 16 01	Dinas Kebudayaan	-	-	-		1.470.114.194,00	-	-	-	-	1.470.114.194,00
02 17	PERPUSTAKAAN	-	-	-		-	-	-	-	-	-
02 17 02 18 01	Dinas Perpustakaan dan Kearsipan	-	-	-		-	-	-	-	-	-
02 18	KEARSIPAN	-	-	-		3.025.878.339,00	-	-	-	-	3.025.878.339,00
02 18 02 18 01	Dinas Perpustakaan dan Kearsipan	-	-	-		3.025.878.339,00	-	-	-	-	3.025.878.339,00
02 19	KESATUAN BANGSA DAN POLITIK DALAM NEGERI	-	-	-		746.575.222,00	-	-	-	-	746.575.222,00
02 19 02 19 01	Kantor Kesatuan Bangsa	-	-	-		746.575.222,00	-	-	-	-	746.575.222,00

KODE REKENING	URUSAN PEMERINTAHAN DAERAH	BELANJA								
		Anggaran Belanja Langsung Setelah Perubahan (Rp)				Jumlah Anggaran Belanja Setelah Perubahan (Rp)	Realisasi Belanja Tidak Langsung (Rp)			
		Belanja Pegawai	Belanja Barang dan Jasa	Belanja Modal	Jumlah Anggaran Belanja Langsung (Rp)		Belanja Pegawai	Belanja Hibah	Belanja Bantuan Sosial	Belanja Bantuan Keuangan kepada Provinsi/Kabupaten/ Kota dan Pemerintahan Desa, Partai Politik
1	2	13	14	15	16 = 13+14+15	17 = 12+16	18	19	20	21
02 08	PENGENDALIAN PENDUDUK DAN KELUARGA BERENCANA	1.079.708.504,00	5.506.897.568,00	354.605.000,00	6.941.211.072,00	8.086.135.424,00	1.093.567.969,00	-	-	-
02 08 02 08 01	Dinas Pengendalian Penduduk dan Keluarga Berencana	1.079.708.504,00	5.506.897.568,00	354.605.000,00	6.941.211.072,00	8.086.135.424,00	1.093.567.969,00	-	-	-
02 09	PERHUBUNGAN	478.568.864,00	11.732.417.960,00	3.339.926.240,00	15.550.913.064,00	19.640.327.231,00	3.989.659.335,00	-	-	-
02 09 02 09 01	Dinas Perhubungan	478.568.864,00	11.732.417.960,00	3.339.926.240,00	15.550.913.064,00	19.640.327.231,00	3.989.659.335,00	-	-	-
02 10	KOMUNIKASI DAN INFORMATIKA	144.462.400,00	11.030.667.660,00	9.088.190.710,00	20.263.320.770,00	23.140.010.201,00	2.579.540.602,00	-	-	-
02 10 02 10 01	Dinas Komunikasi, Informatika dan Persandian	144.462.400,00	11.030.667.660,00	9.088.190.710,00	20.263.320.770,00	23.140.010.201,00	2.579.540.602,00	-	-	-
02 11	KOPERASI, USAHA KECIL DAN MENENGAH	171.854.000,00	4.975.495.998,00	94.600.000,00	5.241.949.998,00	8.612.844.462,00	3.251.260.848,00	-	-	-
02 11 02 11 01	Dinas Koperasi, Usaha Kecil Menengah, Tenaga Kerja dan Transmigrasi	171.854.000,00	4.975.495.998,00	94.600.000,00	5.241.949.998,00	8.612.844.462,00	3.251.260.848,00	-	-	-
02 12	PENANAMAN MODAL	523.925.857,00	3.365.624.770,00	695.159.000,00	4.584.709.627,00	8.770.021.873,00	4.072.847.806,00	-	-	-
02 12 02 12 01	Dinas Penanaman Modal dan Perizinan	523.925.857,00	3.365.624.770,00	695.159.000,00	4.584.709.627,00	8.770.021.873,00	4.072.847.806,00	-	-	-
02 13	KEPEMUDAAN DAN OLAH RAGA	314.264.800,00	6.093.151.965,00	551.405.534,00	6.958.822.299,00	8.239.458.741,00	1.215.883.301,00	-	-	-
02 13 02 13 01	Dinas Pemuda dan Olahraga	314.264.800,00	6.093.151.965,00	551.405.534,00	6.958.822.299,00	8.239.458.741,00	1.215.883.301,00	-	-	-
02 14	STATISTIK	14.400.000,00	141.881.100,00	1.000.000,00	157.281.100,00	157.281.100,00	-	-	-	-
02 14 02 10 01	Dinas Komunikasi, Informatika dan Persandian	14.400.000,00	141.881.100,00	1.000.000,00	157.281.100,00	157.281.100,00	-	-	-	-
02 15	PERSANDIAN	7.700.000,00	362.171.600,00	1.004.624.000,00	1.374.495.600,00	1.374.495.600,00	-	-	-	-
02 15 02 10 01	Dinas Komunikasi, Informatika dan Persandian	7.700.000,00	362.171.600,00	1.004.624.000,00	1.374.495.600,00	1.374.495.600,00	-	-	-	-
02 16	KEBUDAYAAN	118.399.441,00	3.274.386.290,00	612.169.500,00	4.004.955.231,00	5.475.069.425,00	1.382.042.426,00	-	-	-
02 16 02 16 01	Dinas Kebudayaan	118.399.441,00	3.274.386.290,00	612.169.500,00	4.004.955.231,00	5.475.069.425,00	1.382.042.426,00	-	-	-
02 17	PERPUSTAKAAN	-	1.395.955.380,00	259.840.000,00	1.655.795.380,00	1.655.795.380,00	-	-	-	-
02 17 02 18 01	Dinas Perpustakaan dan Kearsipan	-	1.395.955.380,00	259.840.000,00	1.655.795.380,00	1.655.795.380,00	-	-	-	-
02 18	KEARSIPAN	27.479.149,00	2.479.665.726,00	644.872.600,00	3.152.017.475,00	6.177.895.814,00	2.802.125.008,00	-	-	-
02 18 02 18 01	Dinas Perpustakaan dan Kearsipan	27.479.149,00	2.479.665.726,00	644.872.600,00	3.152.017.475,00	6.177.895.814,00	2.802.125.008,00	-	-	-
02 19	KESATUAN BANGSA DAN POLITIK DALAM NEGERI	612.629.148,00	1.461.461.999,00	45.951.000,00	2.120.042.147,00	2.866.617.369,00	670.084.941,00	-	-	-
02 19 02 19 01	Kantor Kesatuan Bangsa	612.629.148,00	1.461.461.999,00	45.951.000,00	2.120.042.147,00	2.866.617.369,00	670.084.941,00	-	-	-

KODE REKENING	URUSAN PEMERINTAHAN DAERAH	BELANJA								
		Realisasi Belanja Tidak Langsung (Rp)		Realisasi Belanja Langsung (Rp)				Jumlah Realisasi Belanja (Rp)	Bertambah/ (Berkurang) (Rp)	%
		Belanja Tidak Terduga	Jumlah Realisasi Belanja Tidak Langsung (Rp)	Belanja Pegawai	Belanja Barang dan Jasa	Belanja Modal	Jumlah Realisasi Belanja Langsung (Rp)			
1	2	22	23 = 18+19+20+21+22	24	25	26	27 = 24+25+26	28 = 23+27	29 = 28-17	30
02 08	PENGENDALIAN PENDUDUK DAN KELUARGA BERENCANA	-	1.093.567.969,00	1.053.518.502,00	4.936.402.923,00	338.339.550,00	6.328.260.975,00	7.421.828.944,00	(664.306.480,00)	91,78
02 08 02 08 01	Dinas Pengendalian Penduduk dan Keluarga Berencana	-	1.093.567.969,00	1.053.518.502,00	4.936.402.923,00	338.339.550,00	6.328.260.975,00	7.421.828.944,00	(664.306.480,00)	91,78
02 09	PERHUBUNGAN	-	3.989.659.335,00	461.322.982,92	10.756.671.183,31	2.916.563.974,85	14.134.558.141,08	18.124.217.476,08	(1.516.109.754,92)	92,28
02 09 02 09 01	Dinas Perhubungan	-	3.989.659.335,00	461.322.982,92	10.756.671.183,31	2.916.563.974,85	14.134.558.141,08	18.124.217.476,08	(1.516.109.754,92)	92,28
02 10	KOMUNIKASI DAN INFORMATIKA	-	2.579.540.602,00	130.530.655,00	10.366.920.960,00	8.792.734.189,00	19.290.185.804,00	21.869.726.406,00	(1.270.283.795,00)	94,51
02 10 02 10 01	Dinas Komunikasi, Informatika dan Persandian	-	2.579.540.602,00	130.530.655,00	10.366.920.960,00	8.792.734.189,00	19.290.185.804,00	21.869.726.406,00	(1.270.283.795,00)	94,51
02 11	KOPERASI, USAHA KECIL DAN MENENGAH	-	3.251.260.848,00	167.716.590,92	4.928.369.571,00	91.885.900,00	5.187.972.061,92	8.439.232.909,92	(173.611.552,08)	97,98
02 11 02 11 01	Dinas Koperasi, Usaha Kecil Menengah, Tenaga Kerja dan Transmigrasi	-	3.251.260.848,00	167.716.590,92	4.928.369.571,00	91.885.900,00	5.187.972.061,92	8.439.232.909,92	(173.611.552,08)	97,98
02 12	PENANAMAN MODAL	-	4.072.847.806,00	510.922.930,91	3.149.752.124,36	652.495.200,00	4.313.170.255,27	8.386.018.061,27	(384.003.811,73)	95,62
02 12 02 12 01	Dinas Penanaman Modal dan Perizinan	-	4.072.847.806,00	510.922.930,91	3.149.752.124,36	652.495.200,00	4.313.170.255,27	8.386.018.061,27	(384.003.811,73)	95,62
02 13	KEPEMUDAAN DAN OLAH RAGA	-	1.215.883.301,00	301.508.296,00	5.650.610.790,00	505.857.700,00	6.457.976.786,00	7.673.860.087,00	(565.598.654,00)	93,14
02 13 02 13 01	Dinas Pemuda dan Olahraga	-	1.215.883.301,00	301.508.296,00	5.650.610.790,00	505.857.700,00	6.457.976.786,00	7.673.860.087,00	(565.598.654,00)	93,14
02 14	STATISTIK	-	-	14.400.000,00	125.008.000,00	995.000,00	140.403.000,00	140.403.000,00	(16.878.100,00)	89,27
02 14 02 10 01	Dinas Komunikasi, Informatika dan Persandian	-	-	14.400.000,00	125.008.000,00	995.000,00	140.403.000,00	140.403.000,00	(16.878.100,00)	89,27
02 15	PERSANDIAN	-	-	7.700.000,00	348.511.043,00	877.275.200,00	1.233.486.243,00	1.233.486.243,00	(141.009.357,00)	89,74
02 15 02 10 01	Dinas Komunikasi, Informatika dan Persandian	-	-	7.700.000,00	348.511.043,00	877.275.200,00	1.233.486.243,00	1.233.486.243,00	(141.009.357,00)	89,74
02 16	KEBUDAYAAN	-	1.382.042.426,00	116.235.496,46	2.953.916.738,84	603.407.136,00	3.673.559.371,30	5.055.601.797,30	(419.467.627,70)	92,34
02 16 02 16 01	Dinas Kebudayaan	-	1.382.042.426,00	116.235.496,46	2.953.916.738,84	603.407.136,00	3.673.559.371,30	5.055.601.797,30	(419.467.627,70)	92,34
02 17	PERPUSTAKAAN	-	-	-	1.387.116.619,06	258.785.149,00	1.645.901.768,06	1.645.901.768,06	(9.893.611,94)	99,40
02 17 02 18 01	Dinas Perpustakaan dan Kearsipan	-	-	-	1.387.116.619,06	258.785.149,00	1.645.901.768,06	1.645.901.768,06	(9.893.611,94)	99,40
02 18	KEARSIPAN	-	2.802.125.008,00	27.479.146,92	2.409.375.899,45	624.167.140,00	3.061.022.186,37	5.863.147.194,37	(314.748.619,63)	94,91
02 18 02 18 01	Dinas Perpustakaan dan Kearsipan	-	2.802.125.008,00	27.479.146,92	2.409.375.899,45	624.167.140,00	3.061.022.186,37	5.863.147.194,37	(314.748.619,63)	94,91
02 19	KESATUAN BANGSA DAN POLITIK DALAM NEGERI	-	670.084.941,00	610.579.148,00	1.207.426.830,00	44.086.750,00	1.862.092.728,00	2.532.177.669,00	(334.439.700,00)	88,33
02 19 02 19 01	Kantor Kesatuan Bangsa	-	670.084.941,00	610.579.148,00	1.207.426.830,00	44.086.750,00	1.862.092.728,00	2.532.177.669,00	(334.439.700,00)	88,33

KODE REKENING	URUSAN PEMERINTAHAN DAERAH	PENDAPATAN				BELANJA					
		Setelah Perubahan (Rp)	Realisasi (Rp)	Bertambah/ (Berkurang) (Rp)	%	Anggaran Belanja Tidak Langsung Setelah Perubahan (Rp)					
						Belanja Pegawai	Belanja Hibah	Belanja Bantuan Sosial	Belanja Bantuan Keuangan kepada Provinsi/Kabupaten/ Kota dan Pemerintahan Desa, Partai Politik	Belanja Tidak Terduga	Jumlah Anggaran Belanja Tidak Langsung (Rp)
1	2	3	4	5 = 4-3	6	7	8	9	10	11	12 = 7+8+9+10+11
03	URUSAN PILIHAN	38.057.965.145,00	39.795.498.747,00	1.737.533.602,00	104,57	13.532.608.484,00	-	-	-	-	13.532.608.484,00
03 01	PERTANIAN	459.948.000,00	468.856.800,00	8.908.800,00	101,94	3.438.669.887,00	-	-	-	-	3.438.669.887,00
03 01 03 01 01	Dinas Pertanian dan Pangan	459.948.000,00	468.856.800,00	8.908.800,00	101,94	3.438.669.887,00	-	-	-	-	3.438.669.887,00
03 02	PARIWISATA	15.628.773.000,00	16.767.576.778,00	1.138.803.778,00	107,29	2.142.749.250,00	-	-	-	-	2.142.749.250,00
03 02 03 02 01	Dinas Pariwisata	15.628.773.000,00	16.767.576.778,00	1.138.803.778,00	107,29	2.142.749.250,00	-	-	-	-	2.142.749.250,00
03 03	KELAUTAN DAN PERIKANAN	-	-	-	-	-	-	-	-	-	-
03 03 03 01 01	Dinas Pertanian dan Pangan	-	-	-	-	-	-	-	-	-	-
03 04	PERDAGANGAN	-	-	-	-	-	-	-	-	-	-
03 04 03 05 01	Dinas Perindustrian dan Perdagangan	-	-	-	-	-	-	-	-	-	-
03 05	PERINDUSTRIAN	21.969.244.145,00	22.559.065.169,00	589.821.024,00	102,68	7.951.189.347,00	-	-	-	-	7.951.189.347,00
03 05 03 05 01	Dinas Perindustrian dan Perdagangan	21.969.244.145,00	22.559.065.169,00	589.821.024,00	102,68	7.951.189.347,00	-	-	-	-	7.951.189.347,00
03 06	TRANSMIGRASI	-	-	-	-	-	-	-	-	-	-
03 06 02 11 01	Dinas Koperasi, Usaha Kecil dan Menengah, Tenaga Kerja dan Transmigrasi	-	-	-	-	-	-	-	-	-	-
04	URUSAN ADMINISTRASI PEMERINTAHAN DAN FUNGSI PENUNJANG URUSAN PEMERINTAHAN	1.531.208.870.878,00	1.534.583.064.307,43	3.374.193.429,43	100,22	238.170.818.217,00	69.020.358.500,00	8.801.300.000,00	2.328.000.498,00	6.126.870.222,00	324.447.347.437,00
04 01	PERENCANAAN	-	-	-	-	2.864.982.512,00	-	-	-	-	2.864.982.512,00
04 01 04 01 01	Badan Perencanaan Pembangunan Daerah	-	-	-	-	2.864.982.512,00	-	-	-	-	2.864.982.512,00
04 02	PENELITIAN DAN PENGEMBANGAN	-	-	-	-	-	-	-	-	-	-
04 02 04 01 01	Badan Perencanaan Pembangunan Daerah	-	-	-	-	-	-	-	-	-	-
04 03	SEKRETARIAT DAERAH	-	-	-	-	10.665.601.559,00	-	-	-	-	10.665.601.559,00
04 03 04 03 01	Sekretariat Daerah	-	-	-	-	-	-	-	-	-	-
04 03 04 03 01A	Bagian Tata Pemerintahan dan Kesejahteraan Rakyat	-	-	-	-	949.885.377,00	-	-	-	-	949.885.377,00
04 03 04 03 01B	Bagian Hukum	-	-	-	-	867.282.998,00	-	-	-	-	867.282.998,00
04 03 04 03 01C	Bagian Protokol	-	-	-	-	3.383.915.909,00	-	-	-	-	3.383.915.909,00
04 03 04 03 01D	Bagian Umum	-	-	-	-	1.043.768.607,00	-	-	-	-	1.043.768.607,00
04 03 04 03 01E	Bagian Perekonomian, Pengembangan PAD dan Kerjasama	-	-	-	-	1.116.860.632,00	-	-	-	-	1.116.860.632,00
04 03 04 03 01F	Bagian Administrasi dan Pengendalian Pembangunan	-	-	-	-	650.170.489,00	-	-	-	-	650.170.489,00
04 03 04 03 01G	Bagian Organisasi	-	-	-	-	1.140.905.584,00	-	-	-	-	1.140.905.584,00
04 03 04 03 01H	Bagian Layanan Pengadaan	-	-	-	-	1.512.811.963,00	-	-	-	-	1.512.811.963,00

KODE REKENING	URUSAN PEMERINTAHAN DAERAH	BELANJA								
		Anggaran Belanja Langsung Setelah Perubahan (Rp)				Jumlah Anggaran Belanja Setelah Perubahan (Rp)	Realisasi Belanja Tidak Langsung (Rp)			
		Belanja Pegawai	Belanja Barang dan Jasa	Belanja Modal	Jumlah Anggaran Belanja Langsung (Rp)		Belanja Pegawai	Belanja Hibah	Belanja Bantuan Sosial	Belanja Bantuan Keuangan kepada Provinsi/Kabupaten/ Kota dan Pemerintahan Desa, Partai Politik
1	2	13	14	15	16 = 13+14+15	17 = 12+16	18	19	20	21
03	URUSAN PILIHAN	8.107.490.384,00	61.339.495.012,00	9.653.886.490,00	79.100.871.886,00	92.633.480.370,00	13.063.605.399,00	-	-	-
03 01	PERTANIAN	246.541.469,00	2.778.617.639,00	1.103.421.000,00	4.128.580.108,00	7.567.249.995,00	3.369.152.412,00	-	-	-
03 01 03 01 01	Dinas Pertanian dan Pangan	246.541.469,00	2.778.617.639,00	1.103.421.000,00	4.128.580.108,00	7.567.249.995,00	3.369.152.412,00	-	-	-
03 02	PARIWISATA	5.101.660.865,00	22.746.713.375,00	4.664.514.700,00	32.512.888.940,00	34.655.638.190,00	2.063.034.021,00	-	-	-
03 02 03 02 01	Dinas Pariwisata	5.101.660.865,00	22.746.713.375,00	4.664.514.700,00	32.512.888.940,00	34.655.638.190,00	2.063.034.021,00	-	-	-
03 03	KELAUTAN DAN PERIKANAN	15.000.000,00	1.367.914.760,00	308.550.000,00	1.691.464.760,00	1.691.464.760,00	-	-	-	-
03 03 03 01 01	Dinas Pertanian dan Pangan	15.000.000,00	1.367.914.760,00	308.550.000,00	1.691.464.760,00	1.691.464.760,00	-	-	-	-
03 04	PERDAGANGAN	955.496.850,00	24.278.961.168,00	2.401.194.790,00	27.635.652.808,00	27.635.652.808,00	-	-	-	-
03 04 03 05 01	Dinas Perindustrian dan Perdagangan	955.496.850,00	24.278.961.168,00	2.401.194.790,00	27.635.652.808,00	27.635.652.808,00	-	-	-	-
03 05	PERINDUSTRIAN	1.788.791.200,00	9.947.976.920,00	1.176.206.000,00	12.912.974.120,00	20.864.163.467,00	7.631.418.966,00	-	-	-
03 05 03 05 01	Dinas Perindustrian dan Perdagangan	1.788.791.200,00	9.947.976.920,00	1.176.206.000,00	12.912.974.120,00	20.864.163.467,00	7.631.418.966,00	-	-	-
03 06	TRANSMIGRASI	-	219.311.150,00	-	219.311.150,00	219.311.150,00	-	-	-	-
03 06 02 11 01	Dinas Koperasi, Usaha Kecil dan Menengah, Tenaga Kerja dan Transmigrasi	-	219.311.150,00	-	219.311.150,00	219.311.150,00	-	-	-	-
04	URUSAN ADMINISTRASI PEMERINTAHAN DAN FUNGSI PENUNJANG URUSAN PEMERINTAHAN	3.140.712.430,00	79.788.095.464,00	22.845.013.769,00	105.773.821.663,00	430.221.169.100,00	233.580.442.030,00	53.665.425.050,00	7.764.735.000,00	2.328.000.498,00
04 01	PERENCANAAN	200.699.600,00	3.164.223.370,00	2.163.562.150,00	5.528.485.120,00	8.393.467.632,00	2.797.580.308,00	-	-	-
04 01 04 01 01	Badan Perencanaan Pembangunan Daerah	200.699.600,00	3.164.223.370,00	2.163.562.150,00	5.528.485.120,00	8.393.467.632,00	2.797.580.308,00	-	-	-
04 02	PENELITIAN DAN PENGEMBANGAN	367.925.000,00	600.831.200,00	830.000.000,00	1.798.756.200,00	1.798.756.200,00	-	-	-	-
04 02 04 01 01	Badan Perencanaan Pembangunan Daerah	367.925.000,00	600.831.200,00	830.000.000,00	1.798.756.200,00	1.798.756.200,00	-	-	-	-
04 03	SEKRETARIAT DAERAH	1.272.565.004,00	15.050.825.342,00	4.880.772.188,00	21.204.162.534,00	31.869.764.093,00	10.039.785.691,00	-	-	-
04 03 04 03 01	Sekretariat Daerah	-	-	-	-	-	-	-	-	-
04 03 04 03 01A	Bagian Tata Pemerintahan dan Kesejahteraan Rakyat	62.679.160,00	3.383.863.245,00	255.723.000,00	3.702.265.405,00	4.652.150.782,00	894.298.272,00	-	-	-
04 03 04 03 01B	Bagian Hukum	444.463.707,00	1.429.840.292,00	974.300.000,00	2.848.603.999,00	3.715.886.997,00	837.257.990,00	-	-	-
04 03 04 03 01C	Bagian Protokol	175.525.294,00	3.572.478.468,00	146.752.000,00	3.894.755.762,00	7.278.671.671,00	3.247.859.921,00	-	-	-
04 03 04 03 01D	Bagian Umum	127.033.496,00	2.774.396.972,00	1.655.268.388,00	4.556.698.856,00	5.600.467.463,00	1.006.847.126,00	-	-	-
04 03 04 03 01E	Bagian Perekonomian, Pengembangan PAD dan Kerjasama	90.587.744,00	854.116.940,00	262.650.000,00	1.207.354.684,00	2.324.215.316,00	987.127.086,00	-	-	-
04 03 04 03 01F	Bagian Administrasi dan Pengendalian Pembangunan	28.100.000,00	642.548.517,00	341.332.200,00	1.011.980.717,00	1.662.151.206,00	585.186.244,00	-	-	-
04 03 04 03 01G	Bagian Organisasi	182.365.299,00	1.213.795.438,00	928.402.000,00	2.324.562.737,00	3.465.468.321,00	1.068.718.037,00	-	-	-
04 03 04 03 01H	Bagian Layanan Pengadaan	161.810.304,00	1.179.785.470,00	316.344.600,00	1.657.940.374,00	3.170.752.337,00	1.412.491.015,00	-	-	-

KODE REKENING	URUSAN PEMERINTAHAN DAERAH	BELANJA								
		Realisasi Belanja Tidak Langsung (Rp)		Realisasi Belanja Langsung (Rp)				Jumlah Realisasi Belanja (Rp)	Bertambah/ (Berkurang) (Rp)	%
		Belanja Tidak Terduga	Jumlah Realisasi Belanja Tidak Langsung (Rp)	Belanja Pegawai	Belanja Barang dan Jasa	Belanja Modal	Jumlah Realisasi Belanja Langsung (Rp)			
1	2	22	23 = 18+19+20+21+22	24	25	26	27 = 24+25+26	28 = 23+27	29 = 28-17	30
03	URUSAN PILIHAN	-	13.063.605.399,00	6.938.609.691,85	55.560.075.027,63	8.983.691.512,00	71.482.376.231,48	84.545.981.630,48	(8.087.498.739,52)	91,27
03 01	PERTANIAN	-	3.369.152.412,00	245.926.174,60	2.650.789.846,97	1.092.342.198,00	3.989.058.219,57	7.358.210.631,57	(209.039.363,43)	97,24
03 01 03 01 01	Dinas Pertanian dan Pangan	-	3.369.152.412,00	245.926.174,60	2.650.789.846,97	1.092.342.198,00	3.989.058.219,57	7.358.210.631,57	(209.039.363,43)	97,24
03 02	PARIWISATA	-	2.063.034.021,00	4.154.141.662,76	20.032.242.569,06	4.196.518.380,00	28.382.902.611,82	30.445.936.632,82	(4.209.701.557,18)	87,85
03 02 03 02 01	Dinas Pariwisata	-	2.063.034.021,00	4.154.141.662,76	20.032.242.569,06	4.196.518.380,00	28.382.902.611,82	30.445.936.632,82	(4.209.701.557,18)	87,85
03 03	KELAUTAN DAN PERIKANAN	-	-	15.000.000,00	1.321.360.421,39	303.407.000,00	1.639.767.421,39	1.639.767.421,39	(51.697.338,61)	96,94
03 03 03 01 01	Dinas Pertanian dan Pangan	-	-	15.000.000,00	1.321.360.421,39	303.407.000,00	1.639.767.421,39	1.639.767.421,39	(51.697.338,61)	96,94
03 04	PERDAGANGAN	-	-	743.768.020,00	22.526.623.856,20	2.234.795.534,00	25.505.187.410,20	25.505.187.410,20	(2.130.465.397,80)	92,29
03 04 03 05 01	Dinas Perindustrian dan Perdagangan	-	-	743.768.020,00	22.526.623.856,20	2.234.795.534,00	25.505.187.410,20	25.505.187.410,20	(2.130.465.397,80)	92,29
03 05	PERINDUSTRIAN	-	7.631.418.966,00	1.779.773.834,49	8.810.752.055,60	1.156.628.400,00	11.747.154.290,09	19.378.573.256,09	(1.485.590.210,91)	92,88
03 05 03 05 01	Dinas Perindustrian dan Perdagangan	-	7.631.418.966,00	1.779.773.834,49	8.810.752.055,60	1.156.628.400,00	11.747.154.290,09	19.378.573.256,09	(1.485.590.210,91)	92,88
03 06	TRANSMIGRASI	-	-	-	218.306.278,41	-	218.306.278,41	218.306.278,41	(1.004.871,59)	99,54
03 06 02 11 01	Dinas Koperasi, Usaha Kecil dan Menengah, Tenaga Kerja dan Transmigrasi	-	-	-	218.306.278,41	-	218.306.278,41	218.306.278,41	(1.004.871,59)	99,54
04	URUSAN ADMINISTRASI PEMERINTAHAN DAN FUNGSI PENUNJANG URUSAN PEMERINTAHAN	293.241.254,00	297.631.843.832,00	2.992.852.750,50	57.243.022.046,79	20.284.288.319,36	80.520.163.116,65	378.152.006.948,65	(52.069.162.151,35)	87,90
04 01	PERENCANAAN	-	2.797.580.308,00	186.366.856,00	2.952.302.263,00	2.128.129.377,36	5.266.798.496,36	8.064.378.804,36	(329.088.827,64)	96,08
04 01 04 01 01	Badan Perencanaan Pembangunan Daerah	-	2.797.580.308,00	186.366.856,00	2.952.302.263,00	2.128.129.377,36	5.266.798.496,36	8.064.378.804,36	(329.088.827,64)	96,08
04 02	PENELITIAN DAN PENGEMBANGAN	-	-	337.475.000,00	547.564.781,87	823.995.500,00	1.709.035.281,87	1.709.035.281,87	(89.720.918,13)	95,01
04 02 04 01 01	Badan Perencanaan Pembangunan Daerah	-	-	337.475.000,00	547.564.781,87	823.995.500,00	1.709.035.281,87	1.709.035.281,87	(89.720.918,13)	95,01
04 03	SEKRETARIAT DAERAH	-	10.039.785.691,00	1.223.326.070,62	13.343.513.548,31	4.457.704.065,00	19.024.543.683,93	29.064.329.374,93	(2.805.434.718,07)	91,20
04 03 04 03 01	Sekretariat Daerah	-	-	-	-	-	-	-	-	-
04 03 04 03 01A	Bagian Tata Pemerintahan dan Kesejahteraan Rakyat	-	894.298.272,00	62.679.151,42	3.099.554.529,60	248.000.200,00	3.410.233.881,02	4.304.532.153,02	(347.618.628,98)	92,53
04 03 04 03 01B	Bagian Hukum	-	837.257.990,00	414.884.722,92	1.292.936.718,51	962.582.100,00	2.670.403.541,43	3.507.661.531,43	(208.225.465,57)	94,40
04 03 04 03 01C	Bagian Protokol	-	3.247.859.921,00	169.466.877,84	3.263.897.075,84	128.320.014,00	3.561.683.967,68	6.809.543.888,68	(469.127.782,32)	93,55
04 03 04 03 01D	Bagian Umum	-	1.006.847.126,00	127.033.443,68	2.337.079.709,73	1.628.340.228,00	4.092.453.381,41	5.099.300.507,41	(501.166.955,59)	91,05
04 03 04 03 01E	Bagian Perekonomian, Pengembangan PAD dan Kerjasama	-	987.127.086,00	83.651.578,92	767.689.785,23	260.867.900,00	1.112.209.264,15	2.099.336.350,15	(224.878.965,85)	90,32
04 03 04 03 01F	Bagian Administrasi dan Pengendalian Pembangunan	-	585.186.244,00	27.100.000,00	554.826.575,63	323.875.068,00	905.801.643,63	1.490.987.887,63	(171.163.318,37)	89,70
04 03 04 03 01G	Bagian Organisasi	-	1.068.718.037,00	179.665.298,92	1.020.721.215,96	568.207.300,00	1.768.593.814,88	2.837.311.851,88	(628.156.469,12)	81,87
04 03 04 03 01H	Bagian Layanan Pengadaan	-	1.412.491.015,00	158.844.996,92	1.006.807.937,81	337.511.255,00	1.503.164.189,73	2.915.655.204,73	(255.097.132,27)	91,95

KODE REKENING	URUSAN PEMERINTAHAN DAERAH	PENDAPATAN				BELANJA					
		Setelah Perubahan (Rp)	Realisasi (Rp)	Bertambah/ (Berkurang) (Rp)	%	Anggaran Belanja Tidak Langsung Setelah Perubahan (Rp)					
						Belanja Pegawai	Belanja Hibah	Belanja Bantuan Sosial	Belanja Bantuan Keuangan kepada Provinsi/Kabupaten/ Kota dan Pemerintahan Desa, Partai Politik	Belanja Tidak Terduga	Jumlah Anggaran Belanja Tidak Langsung (Rp)
1	2	3	4	5 = 4-3	6	7	8	9	10	11	12 = 7+8+9+10+11
04 04	SEKRETARIAT DPRD	-	-	-		22.301.311.205,00	-	-	-	-	22.301.311.205,00
04 04 04 04 01	Sekretariat DPRD	-	-	-		22.301.311.205,00	-	-	-	-	22.301.311.205,00
04 05	INSPEKTORAT	-	-	-		3.231.105.119,00	-	-	-	-	3.231.105.119,00
04 05 04 05 01	Inspektorat Daerah	-	-	-		3.231.105.119,00	-	-	-	-	3.231.105.119,00
04 06	KEPEGAWAIAN SERTA PENDIDIKAN DAN PELATIHAN	-	-	-		174.907.951.354,00	-	-	-	-	174.907.951.354,00
04 06 04 06 01	Badan Kepegawaian, Pendidikan dan Pelatihan	-	-	-		174.907.951.354,00	-	-	-	-	174.907.951.354,00
04 07	KEUANGAN	1.531.208.870.878,00	1.534.583.064.307,43	3.374.193.429,43	100,22	24.199.866.468,00	69.020.358.500,00	8.801.300.000,00	2.328.000.498,00	6.126.870.222,00	110.476.395.688,00
04 07 04 07 01	Badan Pengelolaan Keuangan dan Aset Daerah	446.294.443.990,00	465.156.141.925,05	18.861.697.935,05	104,23	24.199.866.468,00	-	-	-	-	24.199.866.468,00
	Badan Pengelolaan Keuangan dan Aset Daerah (SKPKD)	1.084.914.426.888,00	1.069.426.922.382,38	(15.487.504.505,62)	98,57	-	69.020.358.500,00	8.801.300.000,00	2.328.000.498,00	6.126.870.222,00	86.276.529.220,00
	JUMLAH :	1.698.804.931.325,00	1.736.919.997.852,52	38.115.066.527,52	102,24	660.805.889.712,00	69.020.358.500,00	8.801.300.000,00	2.328.000.498,00	6.126.870.222,00	747.082.418.932,00

KODE REKENING	URUSAN PEMERINTAHAN DAERAH	BELANJA								
		Anggaran Belanja Langsung Setelah Perubahan (Rp)				Jumlah Anggaran Belanja Setelah Perubahan (Rp)	Realisasi Belanja Tidak Langsung (Rp)			
		Belanja Pegawai	Belanja Barang dan Jasa	Belanja Modal	Jumlah Anggaran Belanja Langsung (Rp)		Belanja Pegawai	Belanja Hibah	Belanja Bantuan Sosial	Belanja Bantuan Keuangan kepada Provinsi/Kabupaten/ Kota dan Pemerintahan Desa, Partai Politik
1	2	13	14	15	16 = 13+14+15	17 = 12+16	18	19	20	21
04 04	SEKRETARIAT DPRD	151.524.918,00	40.998.541.095,00	2.479.627.200,00	43.629.693.213,00	65.931.004.418,00	21.798.124.805,00	-	-	-
04 04 04 04 01	Sekretariat DPRD	151.524.918,00	40.998.541.095,00	2.479.627.200,00	43.629.693.213,00	65.931.004.418,00	21.798.124.805,00	-	-	-
04 05	INSPEKTORAT	144.729.160,00	1.446.633.460,00	280.643.090,00	1.872.005.710,00	5.103.110.829,00	3.080.088.799,00	-	-	-
04 05 04 05 01	Inspektorat Daerah	144.729.160,00	1.446.633.460,00	280.643.090,00	1.872.005.710,00	5.103.110.829,00	3.080.088.799,00	-	-	-
04 06	KEPEGAWAIAN SERTA PENDIDIKAN DAN PELATIHAN	385.581.560,00	5.348.522.882,00	210.394.900,00	5.944.499.342,00	180.852.450.696,00	172.536.542.774,00	-	-	-
04 06 04 06 01	Badan Kepegawaian, Pendidikan dan Pelatihan	385.581.560,00	5.348.522.882,00	210.394.900,00	5.944.499.342,00	180.852.450.696,00	172.536.542.774,00	-	-	-
04 07	KEUANGAN	617.687.188,00	13.178.518.115,00	12.000.014.241,00	25.796.219.544,00	136.272.615.232,00	23.328.319.653,00	53.665.425.050,00	7.764.735.000,00	2.328.000.498,00
04 07 04 07 01	Badan Pengelolaan Keuangan dan Aset Daerah (SKPKD)	617.687.188,00	13.178.518.115,00	12.000.014.241,00	25.796.219.544,00	49.996.086.012,00	23.328.319.653,00	-	-	-
		-	-	-	-	86.276.529.220,00	-	53.665.425.050,00	7.764.735.000,00	2.328.000.498,00
	JUMLAH :	133.713.028.722,00	541.465.849.688,00	373.408.231.852,00	1.048.587.110.262,00	1.795.669.529.194,00	635.124.320.919,00	53.665.425.050,00	7.764.735.000,00	2.328.000.498,00

KODE REKENING	URUSAN PEMERINTAHAN DAERAH	BELANJA								
		Realisasi Belanja Tidak Langsung (Rp)		Realisasi Belanja Langsung (Rp)				Jumlah Realisasi Belanja (Rp)	Bertambah/ (Berkurang) (Rp)	%
		Belanja Tidak Terduga	Jumlah Realisasi Belanja Tidak Langsung (Rp)	Belanja Pegawai	Belanja Barang dan Jasa	Belanja Modal	Jumlah Realisasi Belanja Langsung (Rp)			
1	2	22	23 = 18+19+20+21+22	24	25	26	27 = 24+25+26	28 = 23+27	29 = 28-17	30
04 04	SEKRETARIAT DPRD	-	21.798.124.805,00	148.424.881,52	22.359.014.712,91	984.865.000,00	23.492.304.594,43	45.290.429.399,43	(20.640.575.018,57)	68,69
04 04 04 04 01	Sekretariat DPRD	-	21.798.124.805,00	148.424.881,52	22.359.014.712,91	984.865.000,00	23.492.304.594,43	45.290.429.399,43	(20.640.575.018,57)	68,69
04 05	INSPEKTORAT	-	3.080.088.799,00	135.979.146,92	1.296.443.459,74	259.352.577,00	1.691.775.183,66	4.771.863.982,66	(331.246.846,34)	93,51
04 05 04 05 01	Inspektorat Daerah	-	3.080.088.799,00	135.979.146,92	1.296.443.459,74	259.352.577,00	1.691.775.183,66	4.771.863.982,66	(331.246.846,34)	93,51
04 06	KEPEGAWAIAN SERTA PENDIDIKAN DAN PELATIHAN	-	172.536.542.774,00	353.158.607,76	4.402.493.036,00	208.469.800,00	4.964.121.443,76	177.500.664.217,76	(3.351.786.478,24)	98,15
04 06 04 06 01	Badan Kepegawaian, Pendidikan dan Pelatihan	-	172.536.542.774,00	353.158.607,76	4.402.493.036,00	208.469.800,00	4.964.121.443,76	177.500.664.217,76	(3.351.786.478,24)	98,15
04 07	KEUANGAN	293.241.254,00	87.379.721.455,00	608.122.187,68	12.341.690.244,96	11.421.772.000,00	24.371.584.432,64	111.751.305.887,64	(24.521.309.344,36)	82,01
04 07 04 07 01	Badan Pengelolaan Keuangan dan Aset Daerah	-	23.328.319.653,00	608.122.187,68	12.341.690.244,96	11.421.772.000,00	24.371.584.432,64	47.699.904.085,64	(2.296.181.926,36)	95,41
	Badan Pengelolaan Keuangan dan Aset Daerah (SKPKD)	293.241.254,00	64.051.401.802,00	-	-	-	-	64.051.401.802,00	(22.225.127.418,00)	
	JUMLAH :	293.241.254,00	699.175.722.721,00	132.107.387.708,85	496.351.994.037,57	325.092.739.056,49	953.552.120.802,91	1.652.727.843.523,91	(142.941.685.670,09)	92,04

WALIKOTA YOGYAKARTA,

ttd

HARYADI SUYUTI

PEMERINTAH KOTA YOGYAKARTA
REKAPITULASI REALISASI ANGGARAN BELANJA DAERAH MENURUT URUSAN PEMERINTAHAN DAERAH, ORGANISASI, PROGRAM DAN KEGIATAN
TAHUN ANGGARAN 2018

Halaman 1

KODE REKENING	URAIAN URUSAN, ORGANISASI, PROGRAM, DAN KEGIATAN	ANGGARAN SETELAH PERUBAHAN				REALISASI				BERTAMBAH/ BERKURANG (Rp)	%
		JENIS BELANJA			JUMLAH ANGGARAN BELANJA	JENIS BELANJA			JUMLAH REALISASI BELANJA		
		BELANJA PEGAWAI	BELANJA BARANG & JASA	BELANJA MODAL		BELANJA PEGAWAI	BELANJA BARANG & JASA	BELANJA MODAL			
1	2	3	4	5	6 = 3+4+5	7	8	9	10 = 7+8+9	11=10-6	12
01	URUSAN WAJIB PELAYANAN DASAR	111.414.472.484,00	271.719.907.333,00	209.062.993.892,00	592.197.373.709,00	111.478.527.292,18	262.140.230.686,87	193.790.628.761,24	567.409.386.740,29	(24.787.986.968,71)	95,81
01 01	URUSAN PENDIDIKAN	37.130.454.146,00	92.259.145.461,00	24.262.769.667,00	153.652.369.274,00	35.634.308.439,00	85.087.681.126,73	22.686.999.242,81	143.408.988.808,54	(10.243.380.465,46)	93,33
01 01 01	DINAS PENDIDIKAN	37.130.454.146,00	92.259.145.461,00	24.262.769.667,00	153.652.369.274,00	35.634.308.439,00	85.087.681.126,73	22.686.999.242,81	143.408.988.808,54	(10.243.380.465,46)	93,33
01 01 01 01 01 001	Program Pelayanan Administrasi Perkantoran	7.766.058.170,00	2.520.968.818,00	1.641.318.600,00	11.928.345.588,00	7.761.067.408,00	2.437.186.926,98	1.601.777.550,00	11.800.031.884,98	(128.313.703,02)	98,92
01 01 01 01 01 001 018	Penyediaan Rapat-Rapat Koordinasi dan Konsultasi (DAU)	-	1.223.476.000,00	-	1.223.476.000,00	-	1.189.076.630,98	-	1.189.076.630,98	(34.399.369,02)	97,19
01 01 01 01 01 001 019	Penyediaan Jasa, Peralatan, dan Perlengkapan Kantor (DAU)	-	1.297.492.818,00	1.641.318.600,00	2.938.811.418,00	-	1.248.110.296,00	1.601.777.550,00	2.849.887.846,00	(88.923.572,00)	96,97
01 01 01 01 01 001 020	Penyediaan Jasa Pengelola Pelayanan Perkantoran (DAU)	7.766.058.170,00	-	-	7.766.058.170,00	7.761.067.408,00	-	-	7.761.067.408,00	(4.990.762,00)	99,94
01 01 01 01 01 002	Program Peningkatan Sarana dan Prasarana Aparatur	-	655.529.500,00	415.000.000,00	1.070.529.500,00	-	605.573.665,00	409.872.430,00	1.015.446.095,00	(55.083.405,00)	94,85
01 01 01 01 01 002 022	Pemeliharaan Rutin/Berkala Gedung/Bangunan Kantor (DAU)	-	381.545.000,00	415.000.000,00	796.545.000,00	-	378.843.350,00	409.872.430,00	788.715.780,00	(7.829.220,00)	99,02
01 01 01 01 01 002 024	Penyediaan dan Pemeliharaan Rutin/Berkala Kendaraan Dinas/Operasional (DAU)	-	273.984.500,00	-	273.984.500,00	-	226.730.315,00	-	226.730.315,00	(47.254.185,00)	82,75
01 01 01 01 01 006	Program Peningkatan Pengembangan Sistem Pelaporan Capaian Kinerja dan Keuangan	-	55.632.280,00	-	55.632.280,00	-	55.632.280,00	-	55.632.280,00	-	100,00
01 01 01 01 01 006 005	Penyusunan Dokumen Perencanaan, Pengendalian, dan Laporan Capaian Kinerja SKPD (DAU)	-	55.632.280,00	-	55.632.280,00	-	55.632.280,00	-	55.632.280,00	-	100,00
01 01 01 01 01 010	Program Peningkatan dan Pemerataan Kualitas Pendidikan Sekolah Dasar	2.419.507.322,00	15.786.430.412,00	7.694.880.532,00	25.900.818.266,00	2.362.694.713,00	12.699.709.855,75	7.085.463.418,80	22.147.867.987,55	(3.752.950.278,45)	85,51
01 01 01 01 01 010 001	Pembinaan dan Pengembangan Pembelajaran SD (DAU)	-	755.662.100,00	-	755.662.100,00	-	740.436.803,00	-	740.436.803,00	(15.225.297,00)	97,99
01 01 01 01 01 010 002	Pengelolaan Kelembagaan dan Sarana Prasarana SD (DAU)	2.409.082.322,00	13.600.978.312,00	7.694.880.532,00	23.704.941.166,00	2.353.644.713,00	10.627.485.052,75	7.085.463.418,80	20.066.593.184,55	(3.638.347.981,45)	84,65
01 01 01 01 01 010 003	Pengelolaan Kesiswaan SD (DAU)	10.425.000,00	1.429.790.000,00	-	1.440.215.000,00	9.050.000,00	1.331.788.000,00	-	1.340.838.000,00	(99.377.000,00)	93,10
01 01 01 01 01 011	Program Peningkatan dan Pemerataan Kualitas Pendidikan Menengah Pertama	1.261.495.154,00	11.937.023.994,00	10.290.948.005,00	23.489.467.153,00	1.171.900.550,00	9.858.744.696,00	9.435.271.458,01	20.465.916.704,01	(3.023.550.448,99)	87,13
01 01 01 01 01 011 001	Pembinaan dan Pengembangan Pembelajaran SMP (DAU)	-	1.529.366.000,00	-	1.529.366.000,00	-	1.513.108.000,00	-	1.513.108.000,00	(16.258.000,00)	98,94
01 01 01 01 01 011 002	Pengelolaan Kelembagaan dan Sarana Prasarana SMP (DAU)	1.255.495.154,00	9.140.065.334,00	10.290.948.005,00	20.686.508.493,00	1.171.900.550,00	7.437.693.776,00	9.435.271.458,01	18.044.865.784,01	(2.641.642.708,99)	87,23
01 01 01 01 01 011 003	Pengelolaan Kesiswaan SMP (DAU)	6.000.000,00	1.267.592.660,00	-	1.273.592.660,00	-	907.942.920,00	-	907.942.920,00	(365.649.740,00)	71,29

KODE REKENING	URAIAN URUSAN, ORGANISASI, PROGRAM, DAN KEGIATAN	ANGGARAN SETELAH PERUBAHAN				REALISASI				BERTAMBAH/ BERKURANG (Rp)	%
		JENIS BELANJA			JUMLAH ANGGARAN BELANJA	JENIS BELANJA			JUMLAH REALISASI BELANJA		
		BELANJA PEGAWAI	BELANJA BARANG & JASA	BELANJA MODAL		BELANJA PEGAWAI	BELANJA BARANG & JASA	BELANJA MODAL			
1	2	3	4	5	6 = 3+4+5	7	8	9	10 = 7+8+9	11=10-6	12
01 01 01 01 01 012	Program Peningkatan dan Pemerataan Kualitas Pendidikan Non Formal dan PAUD	1.810.414.000,00	2.785.317.493,00	112.238.000,00	4.707.969.493,00	1.723.821.723,00	2.575.009.847,00	112.138.000,00	4.410.969.570,00	(296.999.923,00)	93,69
01 01 01 01 01 012 001	Pengelolaan Pendidikan Masyarakat dan Kesetaraan (DAU)	517.614.000,00	1.339.222.240,00	112.238.000,00	1.969.074.240,00	446.811.723,00	1.162.320.865,00	112.138.000,00	1.721.270.588,00	(247.803.652,00)	87,42
01 01 01 01 01 012 002	Pengelolaan Pendidikan Anak Usia Dini (DAU)	1.292.800.000,00	874.552.293,00	-	2.167.352.293,00	1.277.010.000,00	844.446.022,00	-	2.121.456.022,00	(45.896.271,00)	97,88
01 01 01 01 01 012 003	Pembinaan Lembaga Pendidikan Ketrampilan (DAU)	-	571.542.960,00	-	571.542.960,00	-	568.242.960,00	-	568.242.960,00	(3.300.000,00)	99,42
01 01 01 01 01 013	Program Pengembangan Pendidikan	23.872.979.500,00	58.518.242.964,00	4.108.384.530,00	86.499.606.994,00	22.614.824.045,00	56.855.823.856,00	4.042.476.386,00	83.513.124.287,00	(2.986.482.707,00)	96,55
01 01 01 01 01 013 001	Pembinaan dan Pengembangan Kapasitas Pendidik dan Tenaga Kependidikan (DAU)	-	1.001.677.900,00	-	1.001.677.900,00	-	947.077.900,00	-	947.077.900,00	(54.600.000,00)	94,55
01 01 01 01 01 013 002	Pengelolaan Kesejahteraan Pendidik dan Tenaga Kependidikan (DAU)	10.627.080.000,00	143.017.417,00	-	10.770.097.417,00	10.452.130.000,00	132.409.006,00	-	10.584.539.006,00	(185.558.411,00)	98,28
01 01 01 01 01 013 003	Pengelolaan Data dan Sistem Informasi Pendidikan (DAU)	-	736.141.820,00	390.394.530,00	1.126.536.350,00	-	667.899.820,00	368.927.225,00	1.036.827.045,00	(89.709.305,00)	92,04
01 01 01 01 01 013 004	Pengelolaan Jaminan Pendidikan Daerah (DAU)	309.250.000,00	31.660.002.104,00	-	31.969.252.104,00	281.200.000,00	31.357.006.765,00	-	31.638.206.765,00	(331.045.339,00)	98,96
01 01 01 01 01 013 005	Pengelolaan BOS dan BOSDA (DAU dan DAK)	12.926.149.500,00	24.081.182.663,00	3.717.990.000,00	40.725.322.163,00	11.870.994.045,00	22.878.548.605,00	3.673.549.161,00	38.423.091.811,00	(2.302.230.352,00)	94,35
01 01 01 01 01 013 006	Pengelolaan Pendidikan Inklusi (DAU)	10.500.000,00	896.221.060,00	-	906.721.060,00	10.500.000,00	872.881.760,00	-	883.381.760,00	(23.339.300,00)	97,43
01 02	URUSAN KESEHATAN	67.122.858.864,00	124.328.542.634,00	67.466.420.291,00	258.917.821.789,00	68.891.371.954,70	124.156.270.563,41	56.737.474.519,27	249.785.117.037,38	(9.132.704.751,62)	96,47
01 02 01	DINAS KESEHATAN	23.492.994.864,00	79.147.858.299,00	26.921.649.378,00	129.562.502.541,00	21.067.736.885,00	71.069.365.505,41	18.398.573.860,37	110.535.676.250,78	(19.026.826.290,22)	85,31
01 02 01 02 01 001	Program Pelayanan Administrasi Perkantoran	2.794.169.440,00	1.079.803.664,00	112.999.673,00	3.986.972.777,00	2.730.855.532,00	916.727.635,00	92.480.850,00	3.740.064.017,00	(246.908.760,00)	93,81
01 02 01 02 01 001 018	Penyediaan Jasa, Peralatan, dan Perlengkapan Kantor (PAD)	-	650.103.664,00	112.999.673,00	763.103.337,00	-	541.310.615,00	92.480.850,00	633.791.465,00	(129.311.872,00)	83,05
01 02 01 02 01 001 019	Penyediaan Jasa Pengelola Pelayanan Perkantoran (PAD)	2.794.169.440,00	64.000.000,00	-	2.858.169.440,00	2.730.855.532,00	58.488.000,00	-	2.789.343.532,00	(68.825.908,00)	97,59
01 02 01 02 01 001 020	Penyediaan Rapat-Rapat Koordinasi dan Konsultasi (PAD)	-	365.700.000,00	-	365.700.000,00	-	316.929.020,00	-	316.929.020,00	(48.770.980,00)	86,66
01 02 01 02 01 002	Program Peningkatan Sarana dan Prasarana Aparatur	-	256.505.000,00	57.000.000,00	313.505.000,00	-	187.175.161,00	53.380.000,00	240.555.161,00	(72.949.839,00)	76,73
01 02 01 02 01 002 022	Pemeliharaan Rutin/Berkala Gedung/Bangunan Kantor (PAD)	-	38.000.000,00	57.000.000,00	95.000.000,00	-	34.025.500,00	53.380.000,00	87.405.500,00	(7.594.500,00)	92,01
01 02 01 02 01 002 024	Penyediaan dan Pemeliharaan Rutin/Berkala Kendaraan Dinas/Operasional (PAD)	-	218.505.000,00	-	218.505.000,00	-	153.149.661,00	-	153.149.661,00	(65.355.339,00)	70,09
01 02 01 02 01 006	Program Peningkatan Pengembangan Sistem Pelaporan Capaian Kinerja dan Keuangan	-	40.430.000,00	-	40.430.000,00	-	40.288.000,00	-	40.288.000,00	(142.000,00)	99,65
01 02 01 02 01 006 001	Penyusunan Dokumen Perencanaan, Pengendalian, dan Laporan Capaian Kinerja SKPD (PAD)	-	40.430.000,00	-	40.430.000,00	-	40.288.000,00	-	40.288.000,00	(142.000,00)	99,65

KODE REKENING	URAIAN URUSAN, ORGANISASI, PROGRAM, DAN KEGIATAN	ANGGARAN SETELAH PERUBAHAN				REALISASI				BERTAMBAH/ BERKURANG (Rp)	%
		JENIS BELANJA			JUMLAH ANGGARAN BELANJA	JENIS BELANJA			JUMLAH REALISASI BELANJA		
		BELANJA PEGAWAI	BELANJA BARANG & JASA	BELANJA MODAL		BELANJA PEGAWAI	BELANJA BARANG & JASA	BELANJA MODAL			
1	2	3	4	5	6 = 3+4+5	7	8	9	10 = 7+8+9	11=10-6	12
01 02 01 02 01 014	Program Pelayanan Kesehatan Dasar	15.522.202.888,00	26.182.043.685,00	4.373.341.454,00	46.077.588.027,00	14.657.525.183,00	22.894.795.971,51	3.207.610.234,43	40.759.931.388,94	(5.317.656.638,06)	88,46
01 02 01 02 01 014 001	Upaya Kesehatan Perorangan Puskesmas Danurejan 1 (PAD)	517.890.350,00	362.478.092,00	136.218.728,00	1.016.587.170,00	482.517.055,00	241.371.845,80	100.577.211,00	824.466.111,80	(192.121.058,20)	81,10
01 02 01 02 01 014 002	Upaya Kesehatan Perorangan Puskesmas Danurejan 2 (PAD)	336.424.128,00	305.101.799,00	119.600.000,00	761.125.927,00	311.195.232,00	253.876.776,35	108.033.010,43	673.105.018,78	(88.020.908,22)	88,44
01 02 01 02 01 014 003	Upaya Kesehatan Perorangan Puskesmas Gedongtengen (PAD)	1.091.387.633,00	370.032.754,00	132.553.038,00	1.593.973.425,00	1.091.163.947,00	341.292.705,00	114.385.750,00	1.546.842.402,00	(47.131.023,00)	97,04
01 02 01 02 01 014 004	Upaya Kesehatan Perorangan Puskesmas Gondokusuman 1 (PAD)	722.470.652,00	754.201.980,00	3.500.000,00	1.480.172.632,00	721.246.350,00	681.256.661,36	3.426.300,00	1.405.929.311,36	(74.243.320,64)	94,98
01 02 01 02 01 014 005	Upaya Kesehatan Perorangan Puskesmas Gondokusuman 2 (PAD)	382.811.439,00	187.849.545,00	176.411.613,00	747.072.597,00	351.327.137,00	158.329.712,00	138.234.152,00	647.891.001,00	(99.181.596,00)	86,72
01 02 01 02 01 014 006	Upaya Kesehatan Perorangan Puskesmas Gondomanan (PAD)	441.809.294,00	417.221.840,00	70.254.000,00	929.285.134,00	425.061.028,00	368.616.762,00	38.248.000,00	831.925.790,00	(97.359.344,00)	89,52
01 02 01 02 01 014 007	Upaya Kesehatan Perorangan Puskesmas Jetis (PAD)	1.667.628.053,00	587.205.091,00	241.284.000,00	2.496.117.144,00	1.667.628.053,00	433.656.406,00	228.632.856,00	2.329.917.315,00	(166.199.829,00)	93,34
01 02 01 02 01 014 008	Upaya Kesehatan Perorangan Puskesmas Kotagede 1 (PAD)	895.283.664,00	636.161.970,00	49.689.000,00	1.581.134.634,00	882.959.316,00	568.583.391,00	43.554.500,00	1.495.097.207,00	(86.037.427,00)	94,56
01 02 01 02 01 014 009	Upaya Kesehatan Perorangan Puskesmas Kotagede 2 (PAD)	411.008.350,00	453.897.000,00	111.125.000,00	976.030.350,00	409.075.001,00	330.796.622,00	95.585.446,00	835.457.069,00	(140.573.281,00)	85,60
01 02 01 02 01 014 010	Upaya Kesehatan Perorangan Puskesmas Kraton (PAD)	565.754.413,00	523.200.735,00	47.590.744,00	1.136.545.892,00	559.439.164,00	416.825.015,00	44.701.000,00	1.020.965.179,00	(115.580.713,00)	89,83
01 02 01 02 01 014 011	Upaya Kesehatan Perorangan Puskesmas Mantrijeron (PAD)	1.120.000.295,00	886.456.000,00	265.600.000,00	2.272.056.295,00	1.107.269.705,00	840.537.471,00	237.134.300,00	2.184.941.476,00	(87.114.819,00)	96,17
01 02 01 02 01 014 012	Upaya Kesehatan Perorangan Puskesmas Mergangsan (PAD)	1.276.175.997,00	683.314.100,00	727.509.339,00	2.686.999.436,00	911.267.524,00	437.548.786,00	258.464.074,00	1.607.280.384,00	(1.079.719.052,00)	59,82
01 02 01 02 01 014 013	Upaya Kesehatan Perorangan Puskesmas Ngampilan (PAD)	480.000.000,00	297.358.823,00	211.000.000,00	988.358.823,00	464.007.787,00	194.092.557,00	138.009.675,00	796.110.019,00	(192.248.804,00)	80,55
01 02 01 02 01 014 014	Upaya Kesehatan Perorangan Puskesmas Pakualaman (PAD)	398.811.950,00	391.410.699,00	142.302.467,00	932.525.116,00	362.216.980,00	273.732.622,00	46.040.650,00	681.990.252,00	(250.534.864,00)	73,13
01 02 01 02 01 014 015	Upaya Kesehatan Perorangan Puskesmas Tegalrejo (PAD)	1.765.744.153,00	840.825.847,00	273.430.000,00	2.880.000.000,00	1.758.280.102,00	805.285.975,00	236.541.040,00	2.800.107.117,00	(79.892.883,00)	97,23
01 02 01 02 01 014 016	Upaya Kesehatan Perorangan Puskesmas Umbulharjo 1 (PAD)	1.460.795.410,00	1.084.457.680,00	280.406.500,00	2.825.659.590,00	1.348.165.677,00	958.196.117,00	231.959.783,00	2.538.321.577,00	(287.338.013,00)	89,83
01 02 01 02 01 014 017	Upaya Kesehatan Perorangan Puskesmas Umbulharjo 2 (PAD)	608.260.350,00	485.113.506,00	110.767.000,00	1.204.140.856,00	567.230.978,00	426.224.726,00	81.134.000,00	1.074.589.704,00	(129.551.152,00)	89,24
01 02 01 02 01 014 018	Upaya Kesehatan Perorangan Puskesmas Wirobrajan (PAD)	993.781.757,00	643.818.460,00	234.300.000,00	1.871.900.217,00	882.879.147,00	546.498.522,00	197.178.700,00	1.626.556.369,00	(245.343.848,00)	86,89

KODE REKENING	URAIAN URUSAN, ORGANISASI, PROGRAM, DAN KEGIATAN	ANGGARAN SETELAH PERUBAHAN				REALISASI				BERTAMBAH/ BERKURANG (Rp)	%
		JENIS BELANJA			JUMLAH ANGGARAN BELANJA	JENIS BELANJA			JUMLAH REALISASI BELANJA		
		BELANJA PEGAWAI	BELANJA BARANG & JASA	BELANJA MODAL		BELANJA PEGAWAI	BELANJA BARANG & JASA	BELANJA MODAL			
1	2	3	4	5	6 = 3+4+5	7	8	9	10 = 7+8+9	11=10-6	12
01 02 01 02 01 014 019	Upaya Kesehatan Masyarakat Puskesmas Danurejan 1 (PAD)	-	991.594.759,00	26.278.391,00	1.017.873.150,00	-	868.646.358,00	25.500.000,00	894.146.358,00	(123.726.792,00)	87,84
01 02 01 02 01 014 020	Upaya Kesehatan Masyarakat Puskesmas Danurejan 2 (PAD)	-	828.457.497,00	15.000.000,00	843.457.497,00	-	769.546.168,00	15.000.000,00	784.546.168,00	(58.911.329,00)	93,02
01 02 01 02 01 014 021	Upaya Kesehatan Masyarakat Puskesmas Gedongtengen (PAD)	40.435.000,00	981.680.120,00	168.581.600,00	1.190.696.720,00	21.910.000,00	921.195.696,00	110.802.750,00	1.053.908.446,00	(136.788.274,00)	88,51
01 02 01 02 01 014 022	Upaya Kesehatan Masyarakat Puskesmas Gondokusuman 1 (PAD)	14.580.000,00	753.904.923,00	227.571.000,00	996.055.923,00	14.580.000,00	683.394.740,00	214.724.030,00	912.698.770,00	(83.357.153,00)	91,63
01 02 01 02 01 014 023	Upaya Kesehatan Masyarakat Puskesmas Gondokusuman 2 (PAD)	-	1.102.819.610,00	100.133.454,00	1.202.953.064,00	-	914.705.587,00	95.648.982,00	1.010.354.569,00	(192.598.495,00)	83,99
01 02 01 02 01 014 024	Upaya Kesehatan Masyarakat Puskesmas Gondomanan (PAD)	-	753.253.900,00	15.000.000,00	768.253.900,00	-	695.874.754,00	15.000.000,00	710.874.754,00	(57.379.146,00)	92,53
01 02 01 02 01 014 025	Upaya Kesehatan Masyarakat Puskesmas Jetis (PAD)	-	1.156.367.753,00	69.376.700,00	1.225.744.453,00	-	1.077.731.822,00	69.290.800,00	1.147.022.622,00	(78.721.831,00)	93,58
01 02 01 02 01 014 026	Upaya Kesehatan Masyarakat Puskesmas Kotagede 1 (PAD)	18.910.000,00	494.306.160,00	15.000.000,00	528.216.160,00	17.125.000,00	436.618.295,00	14.960.000,00	468.703.295,00	(59.512.865,00)	88,73
01 02 01 02 01 014 027	Upaya Kesehatan Masyarakat Puskesmas Kotagede 2 (PAD)	-	764.312.731,00	15.000.000,00	779.312.731,00	-	721.370.556,00	15.000.000,00	736.370.556,00	(42.942.175,00)	94,49
01 02 01 02 01 014 028	Upaya Kesehatan Masyarakat Puskesmas Kraton (PAD)	-	923.198.800,00	-	923.198.800,00	-	845.595.028,00	-	845.595.028,00	(77.603.772,00)	91,59
01 02 01 02 01 014 029	Upaya Kesehatan Masyarakat Puskesmas Mantrijeron (PAD)	52.960.000,00	1.442.780.000,00	201.000.000,00	1.696.740.000,00	52.960.000,00	1.333.784.644,00	199.450.425,00	1.586.195.069,00	(110.544.931,00)	93,48
01 02 01 02 01 014 030	Upaya Kesehatan Masyarakat Puskesmas Mergangsan (PAD)	-	1.230.825.870,00	15.000.000,00	1.245.825.870,00	-	1.065.135.948,00	14.625.000,00	1.079.760.948,00	(166.064.922,00)	86,67
01 02 01 02 01 014 031	Upaya Kesehatan Masyarakat Puskesmas Ngampilan (PAD)	50.400.000,00	845.051.340,00	141.858.880,00	1.037.310.220,00	42.000.000,00	746.760.620,00	49.000.000,00	837.760.620,00	(199.549.600,00)	80,76
01 02 01 02 01 014 032	Upaya Kesehatan Masyarakat Puskesmas Pakualaman (PAD)	-	707.625.517,00	-	707.625.517,00	-	648.262.403,00	-	648.262.403,00	(59.363.114,00)	91,61
01 02 01 02 01 014 033	Upaya Kesehatan Masyarakat Puskesmas Tegalrejo (PAD)	-	944.899.430,00	-	944.899.430,00	-	761.979.200,00	-	761.979.200,00	(182.920.230,00)	80,64
01 02 01 02 01 014 034	Upaya Kesehatan Masyarakat Puskesmas Umbulharjo 1 (PAD)	-	697.401.000,00	15.000.000,00	712.401.000,00	-	614.074.600,00	15.000.000,00	629.074.600,00	(83.326.400,00)	88,30
01 02 01 02 01 014 035	Upaya Kesehatan Masyarakat Puskesmas Umbulharjo 2 (PAD)	40.600.000,00	833.897.840,00	-	874.497.840,00	37.740.000,00	750.297.546,00	-	788.037.546,00	(86.460.294,00)	90,11
01 02 01 02 01 014 036	Upaya Kesehatan Masyarakat Puskesmas Wirobrajan (PAD)	168.280.000,00	819.560.514,00	15.000.000,00	1.002.840.514,00	168.280.000,00	763.099.334,00	11.767.800,00	943.147.134,00	(59.693.380,00)	94,05

KODE REKENING	URAIAN URUSAN, ORGANISASI, PROGRAM, DAN KEGIATAN	ANGGARAN SETELAH PERUBAHAN				REALISASI				BERTAMBAH/ BERKURANG (Rp)	%
		JENIS BELANJA			JUMLAH ANGGARAN BELANJA	JENIS BELANJA			JUMLAH REALISASI BELANJA		
		BELANJA PEGAWAI	BELANJA BARANG & JASA	BELANJA MODAL		BELANJA PEGAWAI	BELANJA BARANG & JASA	BELANJA MODAL			
1	2	3	4	5	6 = 3+4+5	7	8	9	10 = 7+8+9	11=10-6	12
01 02 01 02 01 015	Program Pelayanan Kesehatan Rujukan	4.125.727.536,00	16.746.398.470,00	12.323.700.000,00	33.195.826.006,00	2.654.581.170,00	13.039.495.199,00	5.160.416.582,15	20.854.492.951,15	(12.341.333.054,85)	62,82
01 02 01 02 01 015 001	Upaya Pelayanan Kesehatan Rujukan Rumah Sakit Pratama (PAD)	4.125.727.536,00	2.296.205.000,00	2.821.200.000,00	9.243.132.536,00	2.654.581.170,00	2.086.531.731,00	1.285.339.455,00	6.026.452.356,00	(3.216.680.180,00)	65,20
01 02 01 02 01 015 002	Pendukung Pelayanan Kesehatan Rujukan Rumah Sakit Pratama (PAD)	-	14.450.193.470,00	9.502.500.000,00	23.952.693.470,00	-	10.952.963.468,00	3.875.077.127,15	14.828.040.595,15	(9.124.652.874,85)	61,91
01 02 01 02 01 016	Program Upaya Pelayanan Kesehatan	21.345.000,00	22.376.723.646,00	6.155.345.236,00	28.553.413.882,00	20.985.000,00	22.102.314.453,00	6.119.907.900,00	28.243.207.353,00	(310.206.529,00)	98,91
01 02 01 02 01 016 001	Pelayanan Kesehatan Primer dan Rujukan (DAK dan PAD)	-	563.504.999,00	5.111.002.000,00	5.674.506.999,00	-	527.251.670,00	5.111.002.000,00	5.638.253.670,00	(36.253.329,00)	99,36
01 02 01 02 01 016 002	Pelayanan Kesehatan Khusus (PAD)	7.320.000,00	442.678.399,00	308.608.000,00	758.606.399,00	6.960.000,00	409.858.310,00	273.172.000,00	689.990.310,00	(68.616.089,00)	90,95
01 02 01 02 01 016 003	Pengelolaan Penjaminan dan Peningkatan Mutu Kesehatan (PAD)	10.650.000,00	20.629.673.260,00	-	20.640.323.260,00	10.650.000,00	20.574.271.627,00	-	20.584.921.627,00	(55.401.633,00)	99,73
01 02 01 02 01 016 004	Pengelolaan Operasional Publik Safety Center 119 (PAD)	3.375.000,00	740.866.988,00	735.735.236,00	1.479.977.224,00	3.375.000,00	590.932.846,00	735.733.900,00	1.330.041.746,00	(149.935.478,00)	89,87
01 02 01 02 01 017	Program Peningkatan Kesehatan Masyarakat	835.450.000,00	2.939.147.345,00	414.804.000,00	4.189.401.345,00	814.170.000,00	2.805.667.028,00	413.273.300,00	4.033.110.328,00	(156.291.017,00)	96,27
01 02 01 02 01 017 001	Pembinaan Kesehatan Keluarga dan Gizi Masyarakat (PAD)	651.350.000,00	560.568.540,00	-	1.211.918.540,00	649.270.000,00	514.566.655,00	-	1.163.836.655,00	(48.081.885,00)	96,03
01 02 01 02 01 017 002	Promosi Kesehatan dan Pemberdayaan Masyarakat di Bidang Kesehatan (PAD)	148.850.000,00	1.718.998.284,00	12.500.000,00	1.880.348.284,00	129.650.000,00	1.649.380.449,00	12.500.000,00	1.791.530.449,00	(88.817.835,00)	95,28
01 02 01 02 01 017 003	Penyehatan Lingkungan dan Kesehatan Kerja (PAD)	35.250.000,00	659.580.521,00	402.304.000,00	1.097.134.521,00	35.250.000,00	641.719.924,00	400.773.300,00	1.077.743.224,00	(19.391.297,00)	98,23
01 02 01 02 01 018	Program Regulasi dan Pengembangan Sumber Daya Kesehatan	24.000.000,00	8.372.100.900,00	2.645.246.235,00	11.041.347.135,00	24.000.000,00	8.042.704.199,90	2.515.372.413,79	10.582.076.613,69	(459.270.521,31)	95,84
01 02 01 02 01 018 001	Pembinaan Sarana Prasarana dan Sertifikasi Bidang Kesehatan (PAD)	24.000.000,00	455.003.249,00	78.481.155,00	557.484.404,00	24.000.000,00	425.445.485,00	72.683.985,00	522.129.470,00	(35.354.934,00)	93,66
01 02 01 02 01 018 002	Pembinaan dan Pengembangan SDM Kesehatan (PAD)	-	577.043.599,00	-	577.043.599,00	-	572.369.187,00	-	572.369.187,00	(4.674.412,00)	99,19
01 02 01 02 01 018 003	Pengelolaan Farmasi, Alat Kesehatan dan Makanan Minuman (DBH Pajak Rokok dan DAK)	-	7.340.054.052,00	2.566.765.080,00	9.906.819.132,00	-	7.044.889.527,90	2.442.688.428,79	9.487.577.956,69	(419.241.175,31)	95,77
01 02 01 02 01 019	Program Pencegahan dan Pengendalian Penyakit	170.100.000,00	1.154.705.589,00	839.212.780,00	2.164.018.369,00	165.620.000,00	1.040.197.858,00	836.132.580,00	2.041.950.438,00	(122.067.931,00)	94,36
01 02 01 02 01 019 001	Pengelolaan Surveilans dan Sistem Informasi Kesehatan (PAD)	108.150.000,00	125.088.000,00	23.500.000,00	256.738.000,00	106.970.000,00	122.513.569,00	20.420.000,00	249.903.569,00	(6.834.431,00)	97,34
01 02 01 02 01 019 002	Pencegahan, Pengendalian Penyakit Menular dan Imunisasi (PAD)	61.950.000,00	913.535.509,00	759.192.780,00	1.734.678.289,00	58.650.000,00	801.694.340,00	759.192.580,00	1.619.536.920,00	(115.141.369,00)	93,36
01 02 01 02 01 019 003	Pencegahan, Pengendalian Penyakit Tidak Menular dan Kesehatan Jiwa (PAD)	-	116.082.080,00	56.520.000,00	172.602.080,00	-	115.989.949,00	56.520.000,00	172.509.949,00	(92.131,00)	99,95
01 02 02	RUMAH SAKIT UMUM DAERAH (RS JOGJA)	43.629.864.000,00	45.180.684.335,00	40.544.770.913,00	129.355.319.248,00	47.823.635.069,70	53.086.905.058,00	38.338.900.658,90	139.249.440.786,60	9.894.121.538,60	107,65
01 02 01 02 01 020	Program Pelayanan Kesehatan Rujukan Rumah Sakit Jogja	43.629.864.000,00	45.180.684.335,00	40.544.770.913,00	129.355.319.248,00	47.823.635.069,70	53.086.905.058,00	38.338.900.658,90	139.249.440.786,60	9.894.121.538,60	107,65
01 02 01 02 01 020 001	Upaya Pelayanan Kesehatan Rujukan Rumah Sakit Jogja (PAD)	42.167.364.500,00	37.470.684.335,00	2.700.000.000,00	82.338.048.835,00	46.400.782.741,00	47.153.847.382,00	2.069.431.346,00	95.624.061.469,00	13.286.012.634,00	116,14
01 02 01 02 01 020 002	Pendukung Pelayanan Kesehatan Rujukan Rumah Sakit Jogja (DAU)	1.462.499.500,00	7.710.000.000,00	37.844.770.913,00	47.017.270.413,00	1.422.852.328,70	5.933.057.676,00	36.269.469.312,90	43.625.379.317,60	(3.391.891.095,40)	92,79

KODE REKENING	URAIAN URUSAN, ORGANISASI, PROGRAM, DAN KEGIATAN	ANGGARAN SETELAH PERUBAHAN				REALISASI				BERTAMBAH/ BERKURANG (Rp)	%
		JENIS BELANJA			JUMLAH ANGGARAN BELANJA	JENIS BELANJA			JUMLAH REALISASI BELANJA		
		BELANJA PEGAWAI	BELANJA BARANG & JASA	BELANJA MODAL		BELANJA PEGAWAI	BELANJA BARANG & JASA	BELANJA MODAL			
1	2	3	4	5	6 = 3+4+5	7	8	9	10 = 7+8+9	11=10-6	12
01 03	URUSAN PEKERJAAN UMUM DAN PENATAAN RUANG	397.741.434,00	27.179.861.781,00	99.854.153.910,00	127.431.757.125,00	390.623.723,44	26.152.924.725,75	97.496.041.954,17	124.039.590.403,36	(3.392.166.721,64)	97,34
01 03 01	DINAS PEKERJAAN UMUM, PERUMAHAN DAN KAWASAN PERMUKIMAN	393.291.434,00	26.882.908.691,00	97.281.947.070,00	124.558.147.195,00	388.673.723,44	25.869.093.725,75	94.957.645.129,17	121.215.412.578,36	(3.342.734.616,64)	97,32
01 03 01 03 01 001	Program Pelayanan Administrasi Perkantoran	357.216.434,00	1.492.169.945,00	360.016.600,00	2.209.402.979,00	352.598.723,44	1.453.783.616,84	351.992.400,00	2.158.374.740,28	(51.028.238,72)	97,69
01 03 01 03 01 001 018	Penyediaan Rapat-Rapat Koordinasi dan Konsultasi (PAD)	-	467.988.000,00	-	467.988.000,00	-	452.912.403,00	-	452.912.403,00	(15.075.597,00)	96,78
01 03 01 03 01 001 019	Penyediaan Jasa, Peralatan, dan Perlengkapan Kantor (PAD)	-	1.024.181.945,00	360.016.600,00	1.384.198.545,00	-	1.000.871.213,84	351.992.400,00	1.352.863.613,84	(31.334.931,16)	97,74
01 03 01 03 01 001 020	Penyediaan Jasa Pengelola Pelayanan Perkantoran (PAD)	357.216.434,00	-	-	357.216.434,00	352.598.723,44	-	-	352.598.723,44	(4.617.710,56)	98,71
01 03 01 03 01 002	Program Peningkatan Sarana dan Prasarana Aparatur	-	648.504.284,00	75.000.000,00	723.504.284,00	-	644.732.819,00	74.950.000,00	719.682.819,00	(3.821.465,00)	99,47
01 03 01 03 01 002 022	Pemeliharaan Rutin/Berkala Gedung/Bangunan Kantor (PAD)	-	235.208.284,00	-	235.208.284,00	-	232.141.000,00	-	232.141.000,00	(3.067.284,00)	98,70
01 03 01 03 01 002 024	Penyediaan dan Pemeliharaan Rutin/Berkala Kendaraan Dinas/Operasional (PAD)	-	413.296.000,00	75.000.000,00	488.296.000,00	-	412.591.819,00	74.950.000,00	487.541.819,00	(754.181,00)	99,85
01 03 01 03 01 006	Program Peningkatan Pengembangan Sistem Pelaporan Capaian Kinerja dan Keuangan	-	10.000.000,00	70.000.000,00	80.000.000,00	-	9.912.600,00	69.505.000,00	79.417.600,00	(582.400,00)	99,27
01 03 01 03 01 006 005	Penyusunan Dokumen Perencanaan, Pengendalian, dan Laporan Capaian Kinerja SKPD (PAD)	-	10.000.000,00	70.000.000,00	80.000.000,00	-	9.912.600,00	69.505.000,00	79.417.600,00	(582.400,00)	99,27
01 03 01 03 01 021	Program Pembangunan Gedung Pemerintah	-	98.218.618,00	22.693.448.978,00	22.791.667.596,00	-	97.023.688,76	21.859.116.818,50	21.956.140.507,26	(835.527.088,74)	96,33
01 03 01 03 01 021 001	Perencanaan Teknis Gedung Pemerintah (PAD)	-	58.910.206,00	2.053.230.650,00	2.112.140.856,00	-	57.833.562,92	2.013.987.600,00	2.071.821.162,92	(40.319.693,08)	98,09
01 03 01 03 01 021 002	Pembangunan Gedung Pemerintah (PAD)	-	39.308.412,00	20.640.218.328,00	20.679.526.740,00	-	39.190.125,84	19.845.129.218,50	19.884.319.344,34	(795.207.395,66)	96,15
01 03 01 03 01 022	Program Peningkatan dan Pemeliharaan Jalan dan Jembatan	30.375.000,00	20.717.111.930,00	40.005.534.711,00	60.753.021.641,00	30.375.000,00	20.141.708.324,07	38.911.773.252,57	59.083.856.576,64	(1.669.165.064,36)	97,25
01 03 01 03 01 022 001	Peningkatan Jalan dan Jembatan (DAU dan DAK)	-	22.423.830,00	21.570.800.000,00	21.593.223.830,00	-	22.310.338,23	21.314.613.803,70	21.336.924.141,93	(256.299.688,07)	98,81
01 03 01 03 01 022 002	Pemeliharaan Jalan dan Jembatan (PAD)	-	3.297.183.504,00	7.415.155.496,00	10.712.339.000,00	-	3.192.869.046,54	6.635.212.438,02	9.828.081.484,56	(884.257.515,44)	91,75
01 03 01 03 01 022 003	Pengelolaan Penerangan Jalan Umum (PAD)	30.375.000,00	17.397.504.596,00	11.019.579.215,00	28.447.458.811,00	30.375.000,00	16.926.528.939,30	10.961.947.010,85	27.918.850.950,15	(528.607.860,85)	98,14
01 03 01 03 01 023	Program Peningkatan dan Pemeliharaan Saluran Pengairan dan Drainase	5.700.000,00	3.916.903.914,00	34.077.946.781,00	38.000.550.695,00	5.700.000,00	3.521.932.677,08	33.690.307.658,10	37.217.940.335,18	(782.610.359,82)	97,94
01 03 01 03 01 023 001	Peningkatan dan Pembangunan Saluran Pengairan dan Drainase (DAU)	-	88.868.824,00	8.206.127.710,00	8.294.996.534,00	-	87.682.449,51	8.097.253.887,88	8.184.936.337,39	(110.060.196,61)	98,67
01 03 01 03 01 023 002	Pemeliharaan Saluran Pengairan dan Drainase (DAU)	5.700.000,00	3.828.035.090,00	25.871.819.071,00	29.705.554.161,00	5.700.000,00	3.434.250.227,57	25.593.053.770,22	29.033.003.997,79	(672.550.163,21)	97,74
01 03 02 04 01	DINAS PERTANAHAN DAN TATA RUANG	4.450.000,00	296.953.090,00	2.572.206.840,00	2.873.609.930,00	1.950.000,00	283.831.000,00	2.538.396.825,00	2.824.177.825,00	(49.432.105,00)	98,28
01 03 02 04 01 024	Program Pembinaan Tata Ruang	1.950.000,00	205.239.650,00	1.666.378.240,00	1.873.567.890,00	1.950.000,00	196.078.200,00	1.634.547.225,00	1.832.575.425,00	(40.992.465,00)	97,81
01 03 02 04 01 024 001	Pengaturan Tata Ruang Wilayah dan Tata Ruang Rinci (DAU)	1.950.000,00	49.426.150,00	641.239.240,00	692.615.390,00	1.950.000,00	49.261.450,00	617.707.600,00	668.919.050,00	(23.696.340,00)	96,58
01 03 02 04 01 024 002	Pengaturan Tata Bangunan dan Tata Lingkungan (DAU)	-	67.754.250,00	668.354.000,00	736.108.250,00	-	66.301.300,00	666.307.525,00	732.608.825,00	(3.499.425,00)	99,52
01 03 02 04 01 024 003	Pembinaan Tata Ruang (DAU)	-	88.059.250,00	356.785.000,00	444.844.250,00	-	80.515.450,00	350.532.100,00	431.047.550,00	(13.796.700,00)	96,90

KODE REKENING	URAIAN URUSAN, ORGANISASI, PROGRAM, DAN KEGIATAN	ANGGARAN SETELAH PERUBAHAN				REALISASI				BERTAMBAH/ BERKURANG (Rp)	%
		JENIS BELANJA			JUMLAH ANGGARAN BELANJA	JENIS BELANJA			JUMLAH REALISASI BELANJA		
		BELANJA PEGAWAI	BELANJA BARANG & JASA	BELANJA MODAL		BELANJA PEGAWAI	BELANJA BARANG & JASA	BELANJA MODAL			
1	2	3	4	5	6 = 3+4+5	7	8	9	10 = 7+8+9	11=10-6	12
01 03 02 04 01 025	Program Pengendalian Tata Ruang	2.500.000,00	91.713.440,00	905.828.600,00	1.000.042.040,00	-	87.752.800,00	903.849.600,00	991.602.400,00	(8.439.640,00)	99,16
01 03 02 04 01 025 001	Pengendalian Tata Ruang (DAU)	2.500.000,00	36.636.000,00	157.175.600,00	196.311.600,00	-	33.245.400,00	155.957.200,00	189.202.600,00	(7.109.000,00)	96,38
01 03 02 04 01 025 002	Pengawasan Tata Ruang (DAU)	-	35.423.190,00	439.095.000,00	474.518.190,00	-	35.008.350,00	438.930.900,00	473.939.250,00	(578.940,00)	99,88
01 03 02 04 01 025 003	Pengelolaan Data dan Informasi Tata Ruang (DAU)	-	19.654.250,00	309.558.000,00	329.212.250,00	-	19.499.050,00	308.961.500,00	328.460.550,00	(751.700,00)	99,77
01 04	URUSAN PERUMAHAN RAKYAT DAN KAWASAN PERMUKIMAN	121.750.000,00	4.423.780.180,00	13.137.060.361,00	17.682.590.541,00	104.875.000,00	4.321.544.122,73	12.773.683.224,99	17.200.102.347,72	(482.488.193,28)	97,27
01 04 01	DINAS PEKERJAAN UMUM, PERUMAHAN DAN KAWASAN PERMUKIMAN	121.750.000,00	4.423.780.180,00	13.137.060.361,00	17.682.590.541,00	104.875.000,00	4.321.544.122,73	12.773.683.224,99	17.200.102.347,72	(482.488.193,28)	97,27
01 04 01 03 01 026	Program Penataan Perumahan, Permukiman dan Tata Bangunan	121.750.000,00	4.423.780.180,00	13.137.060.361,00	17.682.590.541,00	104.875.000,00	4.321.544.122,73	12.773.683.224,99	17.200.102.347,72	(482.488.193,28)	97,27
01 04 01 03 01 026 001	Penataan Perumahan dan Permukiman (DAU dan DAK)	-	306.883.830,00	7.438.834.162,00	7.745.717.992,00	-	293.222.857,05	7.248.906.170,51	7.542.129.027,56	(203.588.964,44)	97,37
01 04 01 03 01 026 002	Penataan Bangunan dan Lingkungan (DAU)	33.750.000,00	2.868.160.760,00	2.297.716.814,00	5.199.627.574,00	16.875.000,00	2.809.872.762,10	2.199.562.054,48	5.026.309.816,58	(173.317.757,42)	96,67
01 04 01 03 01 026 003	Pengelolaan Rusunawa (DAU)	-	248.583.104,00	350.195.169,00	598.778.273,00	-	227.674.151,26	346.005.000,00	573.679.151,26	(25.099.121,74)	95,81
01 04 01 03 01 026 004	Pengelolaan Air Limbah (DAU)	88.000.000,00	1.000.152.486,00	3.050.314.216,00	4.138.466.702,00	88.000.000,00	990.774.352,32	2.979.210.000,00	4.057.984.352,32	(80.482.349,68)	98,06
01 05	URUSAN KETENTRAMAN, KETERTIBAN UMUM DAN PERLINDUNGAN MASYARAKAT	4.743.155.240,00	16.156.878.780,00	3.943.781.451,00	24.843.815.471,00	4.607.376.412,00	15.314.521.480,76	3.705.647.916,00	23.627.545.808,76	(1.216.269.662,24)	95,10
01 05 01	SATUAN POLISI PAMONG PRAJA	4.274.726.200,00	9.931.679.017,00	991.451.750,00	15.197.856.967,00	4.138.947.372,00	9.535.157.292,19	851.426.550,00	14.525.531.214,19	(672.325.752,81)	95,58
01 05 01 05 01 001	Program Pelayanan Administrasi Perkantoran	1.732.271.200,00	1.442.601.905,00	327.839.450,00	3.502.712.555,00	1.720.887.372,00	1.335.834.962,00	327.237.150,00	3.383.959.484,00	(118.753.071,00)	96,61
01 05 01 05 01 001 018	Penyediaan Rapat-Rapat Koordinasi dan Konsultasi (PAD)	-	417.120.000,00	-	417.120.000,00	-	389.617.709,00	-	389.617.709,00	(27.502.291,00)	93,41
01 05 01 05 01 001 019	Penyediaan Jasa, Peralatan, dan Perlengkapan Kantor (PAD)	-	1.025.481.905,00	327.839.450,00	1.353.321.355,00	-	946.217.253,00	327.237.150,00	1.273.454.403,00	(79.866.952,00)	94,10
01 05 01 05 01 001 020	Penyediaan Jasa Pengelola Pelayanan Perkantoran (PAD)	1.732.271.200,00	-	-	1.732.271.200,00	1.720.887.372,00	-	-	1.720.887.372,00	(11.383.828,00)	99,34
01 05 01 05 01 002	Program Peningkatan Sarana dan Prasarana Aparatur	-	704.410.150,00	336.112.300,00	1.040.522.450,00	-	617.837.993,00	323.375.900,00	941.213.893,00	(99.308.557,00)	90,46
01 05 01 05 01 002 022	Pemeliharaan Rutin/Berkala Gedung/Bangunan Kantor (PAD)	-	-	287.112.300,00	287.112.300,00	-	-	286.107.900,00	286.107.900,00	(1.004.400,00)	99,65
01 05 01 05 01 002 024	Penyediaan dan Pemeliharaan Rutin/Berkala Kendaraan Dinas/Operasional (PAD)	-	704.410.150,00	49.000.000,00	753.410.150,00	-	617.837.993,00	37.268.000,00	655.105.993,00	(98.304.157,00)	86,95
01 05 01 05 01 006	Program Peningkatan Pengembangan Sistem Pelaporan Capaian Kinerja dan Keuangan	-	9.074.000,00	-	9.074.000,00	-	8.978.460,00	-	8.978.460,00	(95.540,00)	98,95
01 05 01 05 01 006 005	Penyusunan Dokumen Perencanaan, Pengendalian, dan Laporan Capaian Kinerja SKPD (PAD)	-	9.074.000,00	-	9.074.000,00	-	8.978.460,00	-	8.978.460,00	(95.540,00)	98,95
01 05 01 05 01 027	Program Penegakan Peraturan Perundang-Undangan	1.093.055.000,00	2.856.475.458,00	97.700.000,00	4.047.230.458,00	988.820.000,00	2.816.888.902,64	7.700.000,00	3.813.408.902,64	(233.821.555,36)	94,22
01 05 01 05 01 027 001	Penegakan Peraturan Daerah Secara Yustisi (PAD)	291.780.000,00	62.294.000,00	-	354.074.000,00	189.720.000,00	51.204.000,00	-	240.924.000,00	(113.150.000,00)	68,04
01 05 01 05 01 027 002	Operasi Ketertiban Umum (PAD)	801.275.000,00	2.794.181.458,00	97.700.000,00	3.693.156.458,00	799.100.000,00	2.765.684.902,64	7.700.000,00	3.572.484.902,64	(120.671.555,36)	96,73

KODE REKENING	URAIAN URUSAN, ORGANISASI, PROGRAM, DAN KEGIATAN	ANGGARAN SETELAH PERUBAHAN				REALISASI				BERTAMBAH/ BERKURANG (Rp)	%
		JENIS BELANJA			JUMLAH ANGGARAN BELANJA	JENIS BELANJA			JUMLAH REALISASI BELANJA		
		BELANJA PEGAWAI	BELANJA BARANG & JASA	BELANJA MODAL		BELANJA PEGAWAI	BELANJA BARANG & JASA	BELANJA MODAL			
1	2	3	4	5	6 = 3+4+5	7	8	9	10 = 7+8+9	11=10-6	12
01 05 03	BADAN PENANGGULANGAN BENCANA DAERAH	-	2.978.740.729,00	1.918.915.000,00	4.897.655.729,00	-	2.878.845.789,17	1.872.511.926,00	4.751.357.715,17	(146.298.013,83)	97,01
01 05 01 05 03 001	Program Pelayanan Administrasi Perkantoran	-	240.345.000,00	253.915.000,00	494.260.000,00	-	228.619.029,00	253.523.926,00	482.142.955,00	(12.117.045,00)	97,55
01 05 01 05 03 001 018	Penyediaan Rapat-Rapat Koordinasi dan Konsultasi (PAD)	-	127.468.000,00	-	127.468.000,00	-	125.713.036,00	-	125.713.036,00	(1.754.964,00)	98,62
01 05 01 05 03 001 019	Penyediaan Jasa, Peralatan, dan Perlengkapan Kantor (PAD)	-	112.877.000,00	253.915.000,00	366.792.000,00	-	102.905.993,00	253.523.926,00	356.429.919,00	(10.362.081,00)	97,17
01 05 01 05 03 002	Program Peningkatan Sarana dan Prasarana Aparatur	-	313.739.500,00	200.000.000,00	513.739.500,00	-	302.679.747,00	200.000.000,00	502.679.747,00	(11.059.753,00)	97,85
01 05 01 05 03 002 022	Pemeliharaan Rutin/Berkala Gedung/Bangunan Kantor (PAD)	-	65.000.000,00	200.000.000,00	265.000.000,00	-	64.902.800,00	200.000.000,00	264.902.800,00	(97.200,00)	99,96
01 05 01 05 03 002 024	Penyediaan dan Pemeliharaan Rutin/Berkala Kendaraan Dinas/Operasional (PAD)	-	248.739.500,00	-	248.739.500,00	-	237.776.947,00	-	237.776.947,00	(10.962.553,00)	95,59
01 05 01 05 03 005	Program Peningkatan Kapasitas Sumber Daya Aparatur	-	20.000.000,00	-	20.000.000,00	-	-	-	-	-	-
01 05 01 05 03 005 022	Bimbingan Teknis dan Diklat Peningkatan Kapasitas Aparatur (PAD)	-	20.000.000,00	-	20.000.000,00	-	-	-	-	-	-
01 05 01 05 03 006	Program Peningkatan Pengembangan Sistem Pelaporan Capaian Kinerja dan Keuangan	-	1.520.000,00	-	1.520.000,00	-	368.000,00	-	368.000,00	(1.152.000,00)	24,21
01 05 01 05 03 006 005	Penyusunan Dokumen Perencanaan, Pengendalian, dan Laporan Capaian Kinerja SKPD (PAD)	-	1.520.000,00	-	1.520.000,00	-	368.000,00	-	368.000,00	(1.152.000,00)	24,21
01 05 01 05 03 033	Program Kesiapsiagaan dan Penanggulangan Bencana Alam	-	2.403.136.229,00	1.465.000.000,00	3.868.136.229,00	-	2.347.179.013,17	1.418.988.000,00	3.766.167.013,17	(101.969.215,83)	97,36
01 05 01 05 03 033 001	Pencegahan Bahaya Bencana Alam (PAD)	-	1.302.352.370,00	1.320.000.000,00	2.622.352.370,00	-	1.286.145.298,22	1.275.155.000,00	2.561.300.298,22	(61.052.071,78)	97,67
01 05 01 05 03 033 002	Penanganan Bencana Alam (PAD)	-	1.028.031.859,00	-	1.028.031.859,00	-	1.004.502.339,95	-	1.004.502.339,95	(23.529.519,05)	97,71
01 05 01 05 03 033 003	Rehabilitasi dan Rekonstruksi Pasca Bencana (PAD)	-	72.752.000,00	145.000.000,00	217.752.000,00	-	56.531.375,00	143.833.000,00	200.364.375,00	(17.387.625,00)	92,01
01 06	URUSAN SOSIAL	1.898.512.800,00	7.371.698.497,00	398.808.212,00	9.669.019.509,00	1.849.971.763,04	7.107.288.667,49	390.781.904,00	9.348.042.334,53	(320.977.174,47)	96,68
01 06 01	DINAS SOSIAL	1.898.512.800,00	7.371.698.497,00	398.808.212,00	9.669.019.509,00	1.849.971.763,04	7.107.288.667,49	390.781.904,00	9.348.042.334,53	(320.977.174,47)	96,68
01 06 01 06 01 001	Program Pelayanan Administrasi Perkantoran	295.852.800,00	996.553.310,00	105.651.982,00	1.398.058.092,00	295.849.763,04	946.451.270,00	103.890.032,00	1.346.191.065,04	(51.867.026,96)	96,29
01 06 01 06 01 001 018	Penyediaan Rapat-Rapat Koordinasi dan Konsultasi (DBH Pajak Rokok)	-	322.235.000,00	-	322.235.000,00	-	288.643.530,00	-	288.643.530,00	(33.591.470,00)	89,58
01 06 01 06 01 001 019	Penyediaan Jasa, Peralatan, dan Perlengkapan Kantor (DBH Pajak Rokok)	-	674.318.310,00	105.651.982,00	779.970.292,00	-	657.807.740,00	103.890.032,00	761.697.772,00	(18.272.520,00)	97,66
01 06 01 06 01 001 020	Penyediaan Jasa Pengelola Pelayanan Perkantoran (DBH Pajak Rokok)	295.852.800,00	-	-	295.852.800,00	295.849.763,04	-	-	295.849.763,04	(3.036,96)	100,00
01 06 01 06 01 002	Program Peningkatan Sarana dan Prasarana Aparatur	-	281.553.340,00	284.156.230,00	565.709.570,00	-	250.682.616,00	277.891.872,00	528.574.488,00	(37.135.082,00)	93,44
01 06 01 06 01 002 022	Pemeliharaan Rutin/Berkala Gedung/Bangunan Kantor (DBH Pajak Rokok)	-	10.918.400,00	184.052.000,00	194.970.400,00	-	10.848.400,00	183.190.000,00	194.038.400,00	(932.000,00)	99,52
01 06 01 06 01 002 024	Penyediaan dan Pemeliharaan Rutin/Berkala Kendaraan Dinas/Operasional (DBH Pajak Rokok)	-	270.634.940,00	100.104.230,00	370.739.170,00	-	239.834.216,00	94.701.872,00	334.536.088,00	(36.203.082,00)	90,23

KODE REKENING	URAIAN URUSAN, ORGANISASI, PROGRAM, DAN KEGIATAN	ANGGARAN SETELAH PERUBAHAN				REALISASI				BERTAMBAH/ BERKURANG (Rp)	%
		JENIS BELANJA			JUMLAH ANGGARAN BELANJA	JENIS BELANJA			JUMLAH REALISASI BELANJA		
		BELANJA PEGAWAI	BELANJA BARANG & JASA	BELANJA MODAL		BELANJA PEGAWAI	BELANJA BARANG & JASA	BELANJA MODAL			
1	2	3	4	5	6 = 3+4+5	7	8	9	10 = 7+8+9	11=10-6	12
01 06 01 06 01 006	Program Peningkatan Pengembangan Sistem Pelaporan Capaian Kinerja dan Keuangan	-	30.896.432,00	-	30.896.432,00	-	24.828.000,00	-	24.828.000,00	(6.068.432,00)	80,36
01 06 01 06 01 006 005	Penyusunan Dokumen Perencanaan, Pengendalian, dan Laporan Capaian Kinerja SKPD (DBH Pajak Rokok)	-	30.896.432,00	-	30.896.432,00	-	24.828.000,00	-	24.828.000,00	(6.068.432,00)	80,36
01 06 01 06 01 034	Program Perlindungan dan Jaminan Sosial	379.435.000,00	3.333.396.860,00	9.000.000,00	3.721.831.860,00	358.361.000,00	3.244.208.783,48	9.000.000,00	3.611.569.783,48	(110.262.076,52)	97,04
01 06 01 06 01 034 001	Perlindungan Sosial (DBH Pajak Rokok)	96.450.000,00	508.194.100,00	-	604.644.100,00	95.100.000,00	482.566.763,53	-	577.666.763,53	(26.977.336,47)	95,54
01 06 01 06 01 034 002	Jaminan dan Bantuan Sosial (DBH Pajak Rokok)	83.975.000,00	738.659.060,00	-	822.634.060,00	83.975.000,00	712.440.376,76	-	796.415.376,76	(26.218.683,24)	96,81
01 06 01 06 01 034 003	Pelayanan Anak di Rumah Pengasuhan Anak Wiloso Projo (DBH Pajak Rokok)	163.010.000,00	710.710.300,00	-	873.720.300,00	144.336.000,00	693.401.220,39	-	837.737.220,39	(35.983.079,61)	95,88
01 06 01 06 01 034 004	Pelayanan di Rumah Pelayanan Lanjut Usia Budhi Dharma (DBH Pajak Rokok)	36.000.000,00	1.375.833.400,00	9.000.000,00	1.420.833.400,00	34.950.000,00	1.355.800.422,80	9.000.000,00	1.399.750.422,80	(21.082.977,20)	98,52
01 06 01 06 01 035	Program Advokasi dan Rehabilitasi Sosial	377.140.000,00	1.189.160.600,00	-	1.566.300.600,00	376.176.000,00	1.140.235.269,54	-	1.516.411.269,54	(49.889.330,46)	96,81
01 06 01 06 01 035 001	Rehabilitasi Penyandang Masalah Kesejahteraan Sosial (PMKS) (DBH Pajak Rokok)	153.300.000,00	232.105.025,00	-	385.405.025,00	152.736.000,00	230.528.363,51	-	383.264.363,51	(2.140.661,49)	99,44
01 06 01 06 01 035 002	Advokasi dan Pendampingan Penyandang Masalah Kesejahteraan Sosial (PMKS) (DBH Pajak Rokok)	223.840.000,00	957.055.575,00	-	1.180.895.575,00	223.440.000,00	909.706.906,03	-	1.133.146.906,03	(47.748.668,97)	95,96
01 06 01 06 01 036	Program Data, Informasi dan Pemberdayaan Sosial	846.085.000,00	1.540.137.955,00	-	2.386.222.955,00	819.585.000,00	1.500.882.728,47	-	2.320.467.728,47	(65.755.226,53)	97,24
01 06 01 06 01 036 001	Pendataan PMKS dan PSKS (DBH Pajak Rokok)	814.285.000,00	814.051.020,00	-	1.628.336.020,00	788.075.000,00	797.500.849,94	-	1.585.575.849,94	(42.760.170,06)	97,37
01 06 01 06 01 036 002	Pemberdayaan Potensi Kesejahteraan Sosial (PSKS) (DBH Pajak Rokok)	31.800.000,00	726.086.935,00	-	757.886.935,00	31.510.000,00	703.381.878,53	-	734.891.878,53	(22.995.056,47)	96,97
02	URUSAN WAJIB NON PELAYANAN DASAR	11.050.353.424,00	128.618.351.879,00	131.846.337.701,00	271.515.043.004,00	10.697.397.974,32	121.408.666.276,28	102.034.130.463,89	234.140.194.714,49	(37.374.848.289,51)	86,23
02 01	URUSAN TENAGA KERJA	207.625.000,00	4.387.692.775,00	-	4.595.317.775,00	205.025.000,00	4.338.920.784,46	-	4.543.945.784,46	(51.371.990,54)	98,88
02 01 01	DINAS KOPERASI, USAHA KECIL MENENGAH, TENAGA KERJA DAN TRANSMIGRASI	207.625.000,00	4.387.692.775,00	-	4.595.317.775,00	205.025.000,00	4.338.920.784,46	-	4.543.945.784,46	(51.371.990,54)	98,88
02 01 02 11 01 037	Program Pengembangan dan Penempatan dan Transmigrasi	96.450.000,00	3.854.962.100,00	-	3.951.412.100,00	93.850.000,00	3.825.943.109,46	-	3.919.793.109,46	(31.618.990,54)	99,20
02 01 02 11 01 037 001	Pelatihan Produktivitas Tenaga Kerja dan Pembinaan Lembaga Pelatihan Kerja (PAD)	21.600.000,00	2.535.374.700,00	-	2.556.974.700,00	21.600.000,00	2.514.424.408,82	-	2.536.024.408,82	(20.950.291,18)	99,18
02 01 02 11 01 037 002	Pembinaan dan Penempatan Tenaga Kerja (PAD)	74.850.000,00	1.319.587.400,00	-	1.394.437.400,00	72.250.000,00	1.311.518.700,64	-	1.383.768.700,64	(10.668.699,36)	99,23
02 01 02 11 01 038	Program Perlindungan dan Pengembangan Lembaga Tenaga Kerja	111.175.000,00	532.730.675,00	-	643.905.675,00	111.175.000,00	512.977.675,00	-	624.152.675,00	(19.753.000,00)	96,93
02 01 02 11 01 038 001	Pembinaan Pengembangan Pekerja dan Pengupahan (PAD)	53.175.000,00	268.523.000,00	-	321.698.000,00	53.175.000,00	268.111.750,00	-	321.286.750,00	(411.250,00)	99,87
02 01 02 11 01 038 002	Pelayanan Hubungan Industrial dan Perlindungan Tenaga Kerja (PAD)	58.000.000,00	264.207.675,00	-	322.207.675,00	58.000.000,00	244.865.925,00	-	302.865.925,00	(19.341.750,00)	94,00

KODE REKENING	URAIAN URUSAN, ORGANISASI, PROGRAM, DAN KEGIATAN	ANGGARAN SETELAH PERUBAHAN				REALISASI				BERTAMBAH/ BERKURANG (Rp)	%
		JENIS BELANJA			JUMLAH ANGGARAN BELANJA	JENIS BELANJA			JUMLAH REALISASI BELANJA		
		BELANJA PEGAWAI	BELANJA BARANG & JASA	BELANJA MODAL		BELANJA PEGAWAI	BELANJA BARANG & JASA	BELANJA MODAL			
1	2	3	4	5	6 = 3+4+5	7	8	9	10 = 7+8+9	11=10-6	12
02 02	URUSAN PEMBERDAYAAN PEREMPUAN DAN PERLINDUNGAN ANAK	276.796.640,00	3.915.747.545,00	141.820.000,00	4.334.364.185,00	251.557.358,27	3.769.669.006,01	141.820.000,00	4.163.046.364,28	(171.317.820,72)	96,05
02 02 01	DINAS PEMBERDAYAAN MASYARAKAT, PEREMPUAN DAN PERLINDUNGAN ANAK	276.796.640,00	3.915.747.545,00	141.820.000,00	4.334.364.185,00	251.557.358,27	3.769.669.006,01	141.820.000,00	4.163.046.364,28	(171.317.820,72)	96,05
02 02 02 02 01 001	Program Pelayanan Administrasi Perkantoran	98.616.640,00	379.296.845,00	141.820.000,00	619.733.485,00	98.607.358,27	374.031.774,53	141.820.000,00	614.459.132,80	(5.274.352,20)	99,15
02 02 02 02 01 001 018	Penyediaan Rapat-Rapat Koordinasi dan Konsultasi (DBH Pajak dari Provinsi)	-	173.308.000,00	-	173.308.000,00	-	169.564.371,00	-	169.564.371,00	(3.743.629,00)	97,84
02 02 02 02 01 001 019	Penyediaan Jasa, Peralatan, dan Perlengkapan Kantor (DBH Pajak dari Provinsi)	-	147.026.095,00	141.820.000,00	288.846.095,00	-	145.504.805,00	141.820.000,00	287.324.805,00	(1.521.290,00)	99,47
02 02 02 02 01 001 020	Penyediaan Jasa Pengelola Pelayanan Perkantoran (DBH Pajak dari Provinsi)	98.616.640,00	58.962.750,00	-	157.579.390,00	98.607.358,27	58.962.598,53	-	157.569.956,80	(9.433,20)	99,99
02 02 02 02 01 002	Program Peningkatan Sarana dan Prasarana Aparatur	-	228.176.000,00	-	228.176.000,00	-	224.382.364,00	-	224.382.364,00	(3.793.636,00)	98,34
02 02 02 02 01 002 022	Pemeliharaan Rutin/Berkala Gedung/Bangunan Kantor (DBH Pajak dari Provinsi)	-	160.610.000,00	-	160.610.000,00	-	159.850.000,00	-	159.850.000,00	(760.000,00)	99,53
02 02 02 02 01 002 024	Penyediaan dan Pemeliharaan Rutin/Berkala Kendaraan Dinas/Operasional (DBH Pajak dari Provinsi)	-	67.566.000,00	-	67.566.000,00	-	64.532.364,00	-	64.532.364,00	(3.033.636,00)	95,51
02 02 02 02 01 006	Program Peningkatan Pengembangan Sistem Pelaporan Capaian Kinerja dan Keuangan	-	42.997.500,00	-	42.997.500,00	-	42.910.680,00	-	42.910.680,00	(86.820,00)	99,80
02 02 02 02 01 006 005	Penyusunan Dokumen Perencanaan, Pengendalian, dan Laporan Capaian Kinerja SKPD (DBH Pajak dari Provinsi)	-	42.997.500,00	-	42.997.500,00	-	42.910.680,00	-	42.910.680,00	(86.820,00)	99,80
02 02 02 02 01 039	Program Pemberdayaan dan Perlindungan Perempuan	64.580.000,00	1.532.045.500,00	-	1.596.625.500,00	62.350.000,00	1.484.138.978,88	-	1.546.488.978,88	(50.136.521,12)	96,86
02 02 02 02 01 039 001	Pembinaan Pengarusutamaan Gender (DBH Pajak dari Provinsi)	25.280.000,00	732.995.400,00	-	758.275.400,00	24.675.000,00	704.235.200,00	-	728.910.200,00	(29.365.200,00)	96,13
02 02 02 02 01 039 002	Pembinaan Partisipasi dan Perlindungan Perempuan (DBH Pajak dari Provinsi)	39.300.000,00	543.499.250,00	-	582.799.250,00	37.675.000,00	539.378.096,84	-	577.053.096,84	(5.746.153,16)	99,01
02 02 02 02 01 039 003	UPT Pusat Pelayanan Terpadu Pemberdayaan Perempuan dan Anak (P2TP2A) (DBH Pajak dari Provinsi)	-	255.550.850,00	-	255.550.850,00	-	240.525.682,04	-	240.525.682,04	(15.025.167,96)	94,12
02 02 02 02 01 040	Program Perlindungan Anak	113.600.000,00	1.733.231.700,00	-	1.846.831.700,00	90.600.000,00	1.644.205.208,60	-	1.734.805.208,60	(112.026.491,40)	93,93
02 02 02 02 01 040 001	Pembinaan Pengarusutamaan Hak Anak (DBH Pajak dari Provinsi)	37.200.000,00	706.259.950,00	-	743.459.950,00	17.700.000,00	654.346.300,00	-	672.046.300,00	(71.413.650,00)	90,39
02 02 02 02 01 040 002	Pembinaan Partisipasi dan Perlindungan Anak (DBH Pajak dari Provinsi)	76.400.000,00	1.026.971.750,00	-	1.103.371.750,00	72.900.000,00	989.858.908,60	-	1.062.758.908,60	(40.612.841,40)	96,32
02 03	URUSAN PANGAN	3.975.000,00	796.869.450,00	50.000.000,00	850.844.450,00	3.900.000,00	737.398.367,04	49.757.000,00	791.055.367,04	(59.789.082,96)	92,97
02 03 01	DINAS PERTANIAN DAN PANGAN	3.975.000,00	796.869.450,00	50.000.000,00	850.844.450,00	3.900.000,00	737.398.367,04	49.757.000,00	791.055.367,04	(59.789.082,96)	92,97
02 03 03 01 01 041	Program Pembinaan Ketahanan Pangan	3.975.000,00	796.869.450,00	50.000.000,00	850.844.450,00	3.900.000,00	737.398.367,04	49.757.000,00	791.055.367,04	(59.789.082,96)	92,97
02 03 03 01 01 041 001	Pembinaan Konsumsi, Kewaspadaan Pangan dan Penyuluhan (DBH Pajak dari Provinsi)	-	693.287.770,00	50.000.000,00	743.287.770,00	-	637.161.295,00	49.757.000,00	686.918.295,00	(56.369.475,00)	92,42
02 03 03 01 01 041 002	Pembinaan Ketersediaan dan Distribusi Pangan (DBH Pajak dari Provinsi)	3.975.000,00	103.581.680,00	-	107.556.680,00	3.900.000,00	100.237.072,04	-	104.137.072,04	(3.419.607,96)	96,82

KODE REKENING	URAIAN URUSAN, ORGANISASI, PROGRAM, DAN KEGIATAN	ANGGARAN SETELAH PERUBAHAN				REALISASI				BERTAMBAH/ BERKURANG (Rp)	%
		JENIS BELANJA			JUMLAH ANGGARAN BELANJA	JENIS BELANJA			JUMLAH REALISASI BELANJA		
		BELANJA PEGAWAI	BELANJA BARANG & JASA	BELANJA MODAL		BELANJA PEGAWAI	BELANJA BARANG & JASA	BELANJA MODAL			
1	2	3	4	5	6 = 3+4+5	7	8	9	10 = 7+8+9	11=10-6	12
02 06 02 06 01 006	Program Peningkatan Pengembangan Sistem Pelaporan Capaian Kinerja dan Keuangan	-	32.535.000,00	-	32.535.000,00	-	29.905.980,00	-	29.905.980,00	(2.629.020,00)	91,92
02 06 02 06 01 006 005	Penyusunan Dokumen Perencanaan, Pengendalian, dan Laporan Capaian Kinerja SKPD (SILPA)	-	32.535.000,00	-	32.535.000,00	-	29.905.980,00	-	29.905.980,00	(2.629.020,00)	91,92
02 06 02 06 01 047	Program Pelayanan Pendaftaran Penduduk	157.500.000,00	549.412.648,00	-	706.912.648,00	157.312.000,00	518.372.622,00	-	675.684.622,00	(31.228.026,00)	95,58
02 06 02 06 01 047 001	Pelayanan Identitas Penduduk (SILPA)	-	458.362.236,00	-	458.362.236,00	-	431.347.210,00	-	431.347.210,00	(27.015.026,00)	94,11
02 06 02 06 01 047 002	Pelayanan Pindah Datang dan Pendataan Penduduk (SILPA)	157.500.000,00	91.050.412,00	-	248.550.412,00	157.312.000,00	87.025.412,00	-	244.337.412,00	(4.213.000,00)	98,30
02 06 02 06 01 048	Program Pelayanan Pencatatan Sipil	19.800.000,00	461.840.780,00	-	481.640.780,00	18.600.000,00	453.647.254,00	-	472.247.254,00	(9.393.526,00)	98,05
02 06 02 06 01 048 001	Pelayanan Kelahiran dan Kematian (SILPA)	19.800.000,00	407.459.324,00	-	427.259.324,00	18.600.000,00	399.265.798,00	-	417.865.798,00	(9.393.526,00)	97,80
02 06 02 06 01 048 002	Pelayanan Perkawinan, Perceraian, Perubahan Status Anak dan Pewarganegaraan (SILPA)	-	54.381.456,00	-	54.381.456,00	-	54.381.456,00	-	54.381.456,00	-	100,00
02 06 02 06 01 049	Program Pengelolaan Informasi Administrasi Kependudukan dan Pemanfaatan Data	-	1.097.212.350,00	672.000.000,00	1.769.212.350,00	-	1.088.746.614,00	641.503.000,00	1.730.249.614,00	(38.962.736,00)	97,80
02 06 02 06 01 049 001	Kerjasama dan Inovasi Pelayanan (SILPA)	-	129.134.838,00	-	129.134.838,00	-	124.897.122,00	-	124.897.122,00	(4.237.716,00)	96,72
02 06 02 06 01 049 002	Pengelolaan Informasi Administrasi Kependudukan (SILPA)	-	968.077.512,00	672.000.000,00	1.640.077.512,00	-	963.849.492,00	641.503.000,00	1.605.352.492,00	(34.725.020,00)	97,88
02 07	URUSAN PEMBERDAYAAN MASYARAKAT DAN DESA	5.356.190.981,00	38.998.705.445,00	2.369.574.164,00	46.724.470.590,00	5.173.483.525,22	36.979.277.201,46	2.302.906.024,40	44.455.666.751,08	(2.268.803.838,92)	95,14
02 07 01	KECAMATAN TEGALREJO	301.744.160,00	3.419.518.826,00	393.508.150,00	4.114.771.136,00	300.984.160,00	3.363.928.959,17	385.651.610,00	4.050.564.729,17	(64.206.406,83)	98,44
02 07 02 07 01 001	Program Pelayanan Administrasi Perkantoran	238.494.160,00	404.024.500,00	253.629.150,00	896.147.810,00	237.734.160,00	383.214.571,00	249.339.610,00	870.288.341,00	(25.859.469,00)	97,11
02 07 02 07 01 001 018	Penyediaan Rapat-Rapat Koordinasi dan Konsultasi (DBH Pajak dari Provinsi)	-	120.883.000,00	-	120.883.000,00	-	118.230.629,00	-	118.230.629,00	(2.652.371,00)	97,81
02 07 02 07 01 001 019	Penyediaan Jasa, Peralatan, dan Perlengkapan Kantor (DBH Pajak dari Provinsi)	213.840.000,00	283.141.500,00	253.629.150,00	750.610.650,00	213.080.000,00	264.983.942,00	249.339.610,00	727.403.552,00	(23.207.098,00)	96,91
02 07 02 07 01 001 020	Penyediaan Jasa Pengelola Pelayanan Perkantoran (DBH Pajak dari Provinsi)	24.654.160,00	-	-	24.654.160,00	24.654.160,00	-	-	24.654.160,00	-	100,00
02 07 02 07 01 002	Program Peningkatan Sarana dan Prasarana Aparatur	-	72.615.000,00	139.879.000,00	212.494.000,00	-	64.511.221,00	136.312.000,00	200.823.221,00	(11.670.779,00)	94,51
02 07 02 07 01 002 022	Pemeliharaan Rutin/Berkala Gedung/Bangunan Kantor (DBH Pajak dari Provinsi)	-	3.900.000,00	139.879.000,00	143.779.000,00	-	3.899.000,00	136.312.000,00	140.211.000,00	(3.568.000,00)	97,52
02 07 02 07 01 002 024	Penyediaan dan Pemeliharaan Rutin/Berkala Kendaraan Dinas/Operasional (DBH Pajak dari Provinsi)	-	68.715.000,00	-	68.715.000,00	-	60.612.221,00	-	60.612.221,00	(8.102.779,00)	88,21
02 07 02 07 01 006	Program Peningkatan Pengembangan Sistem Pelaporan Capaian Kinerja dan Keuangan	-	8.405.000,00	-	8.405.000,00	-	8.404.850,00	-	8.404.850,00	(150,00)	100,00
02 07 02 07 01 006 005	Penyusunan Dokumen Perencanaan, Pengendalian, dan Laporan Capaian Kinerja SKPD (DBH Pajak dari Provinsi)	-	8.405.000,00	-	8.405.000,00	-	8.404.850,00	-	8.404.850,00	(150,00)	100,00

KODE REKENING	URAIAN URUSAN, ORGANISASI, PROGRAM, DAN KEGIATAN	ANGGARAN SETELAH PERUBAHAN				REALISASI				BERTAMBAH/ BERKURANG (Rp)	%
		JENIS BELANJA			JUMLAH ANGGARAN BELANJA	JENIS BELANJA			JUMLAH REALISASI BELANJA		
		BELANJA PEGAWAI	BELANJA BARANG & JASA	BELANJA MODAL		BELANJA PEGAWAI	BELANJA BARANG & JASA	BELANJA MODAL			
1	2	3	4	5	6 = 3+4+5	7	8	9	10 = 7+8+9	11=10-6	12
02 07 02 07 01 050	Program Peningkatan Pelayanan dan Pemberdayaan Masyarakat Berbasis Kewilayahan Kecamatan Tegalrejo	63.250.000,00	2.934.474.326,00	-	2.997.724.326,00	63.250.000,00	2.907.798.317,17	-	2.971.048.317,17	(26.676.008,83)	99,11
02 07 02 07 01 050 001	Penyelenggaraan Pemerintahan, Ketentraman dan Ketertiban Kecamatan Tegalrejo (DBH Pajak dari Provinsi)	22.650.000,00	323.077.120,00	-	345.727.120,00	22.650.000,00	321.059.620,00	-	343.709.620,00	(2.017.500,00)	99,42
02 07 02 07 01 050 002	Penyelenggaraan Pelayanan, Informasi dan Pengaduan Masyarakat Kecamatan Tegalrejo (DBH Pajak dari Provinsi)	-	170.321.148,00	-	170.321.148,00	-	166.541.388,00	-	166.541.388,00	(3.779.760,00)	97,78
02 07 02 07 01 050 003	Pembinaan Sosial dan Budaya Masyarakat Tegalrejo (DBH Pajak dari Provinsi)	-	550.811.200,00	-	550.811.200,00	-	545.904.470,00	-	545.904.470,00	(4.906.730,00)	99,11
02 07 02 07 01 050 004	Pembinaan Ekonomi, Sosial dan Budaya Masyarakat Kelurahan Tegalrejo (DBH Pajak dari Provinsi)	-	222.465.700,00	-	222.465.700,00	-	222.144.840,00	-	222.144.840,00	(320.860,00)	99,86
02 07 02 07 01 050 005	Pembinaan Ekonomi, Sosial dan Budaya Masyarakat Kelurahan Kricak (DBH Pajak dari Provinsi)	-	323.192.900,00	-	323.192.900,00	-	322.282.620,00	-	322.282.620,00	(910.280,00)	99,72
02 07 02 07 01 050 006	Pembinaan Ekonomi, Sosial dan Budaya Masyarakat Kelurahan Karangwaru (DBH Pajak dari Provinsi)	-	165.209.900,00	-	165.209.900,00	-	165.209.900,00	-	165.209.900,00	-	100,00
02 07 02 07 01 050 007	Pembinaan Ekonomi, Sosial dan Budaya Masyarakat Kelurahan Bener (DBH Pajak dari Provinsi)	-	177.736.900,00	-	177.736.900,00	-	175.516.900,00	-	175.516.900,00	(2.220.000,00)	98,75
02 07 02 07 01 050 008	Penyelenggaraan Pembangunan Wilayah dan Pembinaan Perekonomian Masyarakat Kecamatan Tegalrejo (DBH Pajak dari Provinsi)	40.600.000,00	1.001.659.458,00	-	1.042.259.458,00	40.600.000,00	989.138.579,17	-	1.029.738.579,17	(12.520.878,83)	98,80
02 07 02	KECAMATAN JETIS	277.130.560,00	2.490.386.127,00	197.025.000,00	2.964.541.687,00	271.566.535,00	2.399.508.855,00	192.784.250,00	2.863.859.640,00	(100.682.047,00)	96,60
02 07 02 07 02 001	Program Pelayanan Administrasi Perkantoran	220.650.560,00	388.206.450,00	106.025.000,00	714.882.010,00	219.846.535,00	366.963.007,00	102.543.250,00	689.352.792,00	(25.529.218,00)	96,43
02 07 02 07 02 001 018	Penyediaan Rapat-Rapat Koordinasi dan Konsultasi (DBH Pajak dari Provinsi)	-	88.712.500,00	-	88.712.500,00	-	82.696.472,00	-	82.696.472,00	(6.016.028,00)	93,22
02 07 02 07 02 001 019	Penyediaan Jasa, Peralatan, dan Perlengkapan Kantor (DBH Pajak dari Provinsi)	171.360.000,00	299.493.950,00	106.025.000,00	576.878.950,00	171.120.000,00	284.266.535,00	102.543.250,00	557.929.785,00	(18.949.165,00)	96,72
02 07 02 07 02 001 020	Penyediaan Jasa Pengelola Pelayanan Perkantoran (DBH Pajak dari Provinsi)	49.290.560,00	-	-	49.290.560,00	48.726.535,00	-	-	48.726.535,00	(564.025,00)	98,86
02 07 02 07 02 002	Program Peningkatan Sarana dan Prasarana Aparatur	-	163.934.000,00	91.000.000,00	254.934.000,00	-	144.689.896,00	90.241.000,00	234.930.896,00	(20.003.104,00)	92,15
02 07 02 07 02 002 022	Pemeliharaan Rutin/Berkala Gedung/Bangunan Kantor (DBH Pajak dari Provinsi)	-	89.300.000,00	91.000.000,00	180.300.000,00	-	88.360.500,00	90.241.000,00	178.601.500,00	(1.698.500,00)	99,06
02 07 02 07 02 002 024	Penyediaan dan Pemeliharaan Rutin/Berkala Kendaraan Dinas/Operasional (DBH Pajak dari Provinsi)	-	74.634.000,00	-	74.634.000,00	-	56.329.396,00	-	56.329.396,00	(18.304.604,00)	75,47
02 07 02 07 02 006	Program Peningkatan Pengembangan Sistem Pelaporan Capaian Kinerja dan Keuangan	-	3.783.500,00	-	3.783.500,00	-	3.594.875,00	-	3.594.875,00	(188.625,00)	95,01
02 07 02 07 02 006 005	Penyusunan Dokumen Perencanaan, Pengendalian, dan Laporan Capaian	-	3.783.500,00	-	3.783.500,00	-	3.594.875,00	-	3.594.875,00	(188.625,00)	95,01

KODE REKENING	URAIAN URUSAN, ORGANISASI, PROGRAM, DAN KEGIATAN	ANGGARAN SETELAH PERUBAHAN				REALISASI				BERTAMBAH/ BERKURANG (Rp)	%
		JENIS BELANJA			JUMLAH ANGGARAN BELANJA	JENIS BELANJA			JUMLAH REALISASI BELANJA		
		BELANJA PEGAWAI	BELANJA BARANG & JASA	BELANJA MODAL		BELANJA PEGAWAI	BELANJA BARANG & JASA	BELANJA MODAL			
1	2	3	4	5	6 = 3+4+5	7	8	9	10 = 7+8+9	11=10-6	12
02 07 02 07 02 051	Program Peningkatan Pelayanan dan Pemberdayaan Masyarakat Berbasis Kewilayahan Kecamatan Jetis	56.480.000,00	1.934.462.177,00	-	1.990.942.177,00	51.720.000,00	1.884.261.077,00	-	1.935.981.077,00	(54.961.100,00)	97,24
02 07 02 07 02 051 001	Penyelenggaraan Pemerintahan, Ketentraman dan Ketertiban Kecamatan Jetis (DBH Pajak dari Provinsi)	29.480.000,00	247.442.450,00	-	276.922.450,00	26.820.000,00	241.852.225,00	-	268.672.225,00	(8.250.225,00)	97,02
02 07 02 07 02 051 002	Penyelenggaraan Pelayanan, Informasi dan Pengaduan Masyarakat Kecamatan Jetis (DBH Pajak dari Provinsi)	-	176.243.517,00	-	176.243.517,00	-	172.546.512,00	-	172.546.512,00	(3.697.005,00)	97,90
02 07 02 07 02 051 003	Pembinaan Sosial dan Budaya Masyarakat Kecamatan Jetis (DBH Pajak dari Provinsi)	12.650.000,00	284.161.375,00	-	296.811.375,00	12.150.000,00	273.622.300,00	-	285.772.300,00	(11.039.075,00)	96,28
02 07 02 07 02 051 004	Pembinaan Ekonomi, Sosial dan Budaya Masyarakat Kelurahan Bumijo (DBH Pajak dari Provinsi)	6.200.000,00	217.166.500,00	-	223.366.500,00	6.200.000,00	209.749.525,00	-	215.949.525,00	(7.416.975,00)	96,68
02 07 02 07 02 051 005	Pembinaan Ekonomi, Sosial dan Budaya Masyarakat Kelurahan Cokrodingratan (DBH Pajak dari Provinsi)	2.300.000,00	200.392.700,00	-	202.692.700,00	700.000,00	194.933.825,00	-	195.633.825,00	(7.058.875,00)	96,52
02 07 02 07 02 051 006	Pembinaan Ekonomi, Sosial dan Budaya Masyarakat Kelurahan Gowongan (DBH Pajak dari Provinsi)	-	151.275.900,00	-	151.275.900,00	-	144.354.630,00	-	144.354.630,00	(6.921.270,00)	95,42
02 07 02 07 02 051 007	Penyelenggaraan Pembangunan Wilayah dan Pembinaan Perekonomian Masyarakat Kecamatan Jetis (DBH Pajak dari Provinsi)	5.850.000,00	657.779.735,00	-	663.629.735,00	5.850.000,00	647.202.060,00	-	653.052.060,00	(10.577.675,00)	98,41
02 07 03	KECAMATAN GONDOKUSUMAN	425.243.860,00	4.122.225.403,00	105.226.639,00	4.652.695.902,00	417.483.852,92	4.005.284.371,66	89.155.539,00	4.511.923.763,58	(140.772.138,42)	96,97
02 07 02 07 03 001	Program Pelayanan Administrasi Perkantoran	251.478.860,00	564.717.000,00	94.516.639,00	910.712.499,00	246.718.852,92	481.034.380,00	78.445.539,00	806.198.771,92	(104.513.727,08)	88,52
02 07 02 07 03 001 018	Penyediaan Rapat-Rapat Koordinasi dan Konsultasi (DBH Pajak dari Provinsi)	-	93.916.000,00	-	93.916.000,00	-	91.930.000,00	-	91.930.000,00	(1.986.000,00)	97,89
02 07 02 07 03 001 019	Penyediaan Jasa, Peralatan, dan Perlengkapan Kantor (DBH Pajak dari Provinsi)	227.440.000,00	470.801.000,00	94.516.639,00	792.757.639,00	222.680.000,00	389.104.380,00	78.445.539,00	690.229.919,00	(102.527.720,00)	87,07
02 07 02 07 03 001 020	Penyediaan Jasa Pengelola Pelayanan Perkantoran (DBH Pajak dari Provinsi)	24.038.860,00	-	-	24.038.860,00	24.038.852,92	-	-	24.038.852,92	(7,08)	100,00
02 07 02 07 03 002	Program Peningkatan Sarana dan Prasarana Aparatur	-	389.817.348,00	10.710.000,00	400.527.348,00	-	370.059.066,00	10.710.000,00	380.769.066,00	(19.758.282,00)	95,07
02 07 02 07 03 002 022	Pemeliharaan Rutin/Berkala Gedung/Bangunan Kantor (DBH Pajak dari Provinsi)	-	273.507.348,00	10.710.000,00	284.217.348,00	-	273.422.778,00	10.710.000,00	284.132.778,00	(84.570,00)	99,97
02 07 02 07 03 002 024	Penyediaan dan Pemeliharaan Rutin/Berkala Kendaraan Dinas/Operasional (DBH Pajak dari Provinsi)	-	116.310.000,00	-	116.310.000,00	-	96.636.288,00	-	96.636.288,00	(19.673.712,00)	83,09
02 07 02 07 03 006	Program Peningkatan Pengembangan Sistem Pelaporan Capaian Kinerja dan Keuangan	-	9.156.000,00	-	9.156.000,00	-	9.150.000,00	-	9.150.000,00	(6.000,00)	99,93
02 07 02 07 03 006 005	Penyusunan Dokumen Perencanaan, Pengendalian, dan Laporan Capaian Kinerja SKPD (DBH Pajak dari Provinsi)	-	9.156.000,00	-	9.156.000,00	-	9.150.000,00	-	9.150.000,00	(6.000,00)	99,93

KODE REKENING	URAIAN URUSAN, ORGANISASI, PROGRAM, DAN KEGIATAN	ANGGARAN SETELAH PERUBAHAN				REALISASI				BERTAMBAH/ BERKURANG (Rp)	%
		JENIS BELANJA			JUMLAH ANGGARAN BELANJA	JENIS BELANJA			JUMLAH REALISASI BELANJA		
		BELANJA PEGAWAI	BELANJA BARANG & JASA	BELANJA MODAL		BELANJA PEGAWAI	BELANJA BARANG & JASA	BELANJA MODAL			
1	2	3	4	5	6 = 3+4+5	7	8	9	10 = 7+8+9	11=10-6	12
02 07 02 07 03 052	Program Peningkatan Pelayanan dan Pemberdayaan Masyarakat Berbasis Wilayah Kecamatan Gondokusuman	173.765.000,00	3.158.535.055,00	-	3.332.300.055,00	170.765.000,00	3.145.040.925,66	-	3.315.805.925,66	(16.494.129,34)	99,51
02 07 02 07 03 052 001	Penyelenggaraan Pemerintahan, Ketentraman dan Ketertiban Kecamatan Gondokusuman (DBH Pajak dari Provinsi)	57.575.000,00	313.105.200,00	-	370.680.200,00	57.575.000,00	309.694.600,00	-	367.269.600,00	(3.410.600,00)	99,08
02 07 02 07 03 052 002	Penyelenggaraan Pelayanan, Informasi dan Pengaduan Masyarakat Kecamatan Gondokusuman (DBH Pajak dari Provinsi)	-	55.500.412,00	-	55.500.412,00	-	55.493.472,00	-	55.493.472,00	(6.940,00)	99,99
02 07 02 07 03 052 003	Pembinaan Sosial dan Budaya Masyarakat Kecamatan Gondokusuman (DBH Pajak dari Provinsi)	23.525.000,00	349.888.500,00	-	373.413.500,00	23.525.000,00	349.884.500,00	-	373.409.500,00	(4.000,00)	100,00
02 07 02 07 03 052 004	Pembinaan Ekonomi, Sosial dan Budaya Masyarakat Kelurahan Demangan (DBH Pajak dari Provinsi)	15.875.000,00	205.418.800,00	-	221.293.800,00	15.875.000,00	204.486.800,00	-	220.361.800,00	(932.000,00)	99,58
02 07 02 07 03 052 005	Pembinaan Ekonomi, Sosial dan Budaya Masyarakat Kelurahan Kotabaru (DBH Pajak dari Provinsi)	7.375.000,00	184.890.000,00	-	192.265.000,00	7.375.000,00	184.178.000,00	-	191.553.000,00	(712.000,00)	99,63
02 07 02 07 03 052 006	Pembinaan Ekonomi, Sosial dan Budaya Masyarakat Kelurahan Klitren (DBH Pajak dari Provinsi)	20.035.000,00	265.327.000,00	-	285.362.000,00	20.035.000,00	265.177.000,00	-	285.212.000,00	(150.000,00)	99,95
02 07 02 07 03 052 007	Pembinaan Ekonomi, Sosial dan Budaya Masyarakat Kelurahan Baciro (DBH Pajak dari Provinsi)	21.100.000,00	228.304.000,00	-	249.404.000,00	20.600.000,00	222.807.000,00	-	243.407.000,00	(5.997.000,00)	97,60
02 07 02 07 03 052 008	Pembinaan Ekonomi, Sosial dan Budaya Masyarakat Kelurahan Terban (DBH Pajak dari Provinsi)	18.675.000,00	254.382.000,00	-	273.057.000,00	16.175.000,00	254.310.000,00	-	270.485.000,00	(2.572.000,00)	99,06
02 07 02 07 03 052 009	Penyelenggaraan Pembangunan Wilayah dan Pembinaan Perekonomian Masyarakat Kecamatan Gondokusuman (DBH Pajak dari Provinsi)	9.605.000,00	1.301.719.143,00	-	1.311.324.143,00	9.605.000,00	1.299.009.553,66	-	1.308.614.553,66	(2.709.589,34)	99,79
02 07 04	KECAMATAN DANUREJAN	233.163.294,00	2.442.934.226,00	137.788.575,00	2.813.886.095,00	226.847.999,84	2.201.550.602,04	136.484.600,00	2.564.883.201,88	(249.002.893,12)	91,15
02 07 02 07 04 001	Program Pelayanan Administrasi Perkantoran	180.708.294,00	464.175.228,00	121.413.575,00	766.297.097,00	180.092.999,84	387.549.545,00	120.109.600,00	687.752.144,84	(78.544.952,16)	89,75
02 07 02 07 04 001 018	Penyediaan Rapat-Rapat Koordinasi dan Konsultasi (DBH Pajak dari Provinsi)	-	132.907.500,00	-	132.907.500,00	-	120.313.400,00	-	120.313.400,00	(12.594.100,00)	90,52
02 07 02 07 04 001 019	Penyediaan Jasa, Peralatan, dan Perlengkapan Kantor (DBH Pajak dari Provinsi)	131.400.000,00	331.267.728,00	121.413.575,00	584.081.303,00	131.400.000,00	267.236.145,00	120.109.600,00	518.745.745,00	(65.335.558,00)	88,81
02 07 02 07 04 001 020	Penyediaan Jasa Pengelola Pelayanan Perkantoran (DBH Pajak dari Provinsi)	49.308.294,00	-	-	49.308.294,00	48.692.999,84	-	-	48.692.999,84	(615.294,16)	98,75
02 07 02 07 04 002	Program Peningkatan Sarana dan Prasarana Aparatur	-	152.882.300,00	-	152.882.300,00	-	101.005.841,00	-	101.005.841,00	(51.876.459,00)	66,07
02 07 02 07 04 002 022	Pemeliharaan Rutin/Berkala Gedung/Bangunan Kantor (DBH Pajak dari Provinsi)	-	71.528.000,00	-	71.528.000,00	-	60.040.000,00	-	60.040.000,00	(11.488.000,00)	83,94
02 07 02 07 04 002 024	Penyediaan dan Pemeliharaan Rutin/Berkala Kendaraan Dinas/Operasional (DBH Pajak dari Provinsi)	-	81.354.300,00	-	81.354.300,00	-	40.965.841,00	-	40.965.841,00	(40.388.459,00)	50,35

KODE REKENING	URAIAN URUSAN, ORGANISASI, PROGRAM, DAN KEGIATAN	ANGGARAN SETELAH PERUBAHAN				REALISASI				BERTAMBAH/ BERKURANG (Rp)	%
		JENIS BELANJA			JUMLAH ANGGARAN BELANJA	JENIS BELANJA			JUMLAH REALISASI BELANJA		
		BELANJA PEGAWAI	BELANJA BARANG & JASA	BELANJA MODAL		BELANJA PEGAWAI	BELANJA BARANG & JASA	BELANJA MODAL			
1	2	3	4	5	6 = 3+4+5	7	8	9	10 = 7+8+9	11=10-6	12
02 07 02 07 04 006	Program Peningkatan Pengembangan Sistem Pelaporan Capaian Kinerja dan Keuangan	-	6.828.900,00	-	6.828.900,00	-	6.032.000,00	-	6.032.000,00	(796.900,00)	88,33
02 07 02 07 04 006 005	Penyusunan Dokumen Perencanaan, Pengendalian, dan Laporan Capaian Kinerja SKPD (DBH Pajak dari Provinsi)	-	6.828.900,00	-	6.828.900,00	-	6.032.000,00	-	6.032.000,00	(796.900,00)	88,33
02 07 02 07 04 053	Program Peningkatan Pelayanan dan Pemberdayaan Masyarakat Berbasis Wilayah Kecamatan Danurejan	52.455.000,00	1.819.047.798,00	16.375.000,00	1.887.877.798,00	46.755.000,00	1.706.963.216,04	16.375.000,00	1.770.093.216,04	(117.784.581,96)	93,76
02 07 02 07 04 053 001	Penyelenggaraan Pemerintahan, Ketentraman dan Ketertiban Kecamatan Danurejan (DBH Pajak dari Provinsi)	43.830.000,00	239.417.080,00	-	283.247.080,00	38.130.000,00	220.914.350,00	-	259.044.350,00	(24.202.730,00)	91,46
02 07 02 07 04 053 002	Penyelenggaraan Pelayanan, Informasi dan Pengaduan Masyarakat Kecamatan Danurejan (DBH Pajak dari Provinsi)	-	117.717.934,00	16.375.000,00	134.092.934,00	-	108.229.846,04	16.375.000,00	124.604.846,04	(9.488.087,96)	92,92
02 07 02 07 04 053 003	Pembinaan Sosial dan Budaya Masyarakat Kecamatan Danurejan (DBH Pajak dari Provinsi)	-	364.428.000,00	-	364.428.000,00	-	345.416.000,00	-	345.416.000,00	(19.012.000,00)	94,78
02 07 02 07 04 053 004	Pembinaan Ekonomi, Sosial dan Budaya Masyarakat Kelurahan Suryatmajan (DBH Pajak dari Provinsi)	-	203.465.000,00	-	203.465.000,00	-	185.207.000,00	-	185.207.000,00	(18.258.000,00)	91,03
02 07 02 07 04 053 005	Pembinaan Ekonomi, Sosial dan Budaya Masyarakat Kelurahan Tegalpanggung (DBH Pajak dari Provinsi)	-	218.162.904,00	-	218.162.904,00	-	200.253.000,00	-	200.253.000,00	(17.909.904,00)	91,79
02 07 02 07 04 053 006	Pembinaan Ekonomi, Sosial dan Budaya Masyarakat Kelurahan Bausasran (DBH Pajak dari Provinsi)	-	125.908.800,00	-	125.908.800,00	-	118.499.720,00	-	118.499.720,00	(7.409.080,00)	94,12
02 07 02 07 04 053 007	Penyelenggaraan Pembangunan Wilayah dan Pembinaan Perekonomian Masyarakat Kecamatan Danurejan (DBH Pajak dari Provinsi)	8.625.000,00	549.948.080,00	-	558.573.080,00	8.625.000,00	528.443.300,00	-	537.068.300,00	(21.504.780,00)	96,15
02 07 05	KECAMATAN GEDONGTENGEN	315.366.617,00	1.716.895.230,00	237.325.600,00	2.269.587.447,00	314.201.592,00	1.672.351.162,00	233.166.080,00	2.219.718.834,00	(49.868.613,00)	97,80
02 07 02 07 05 001	Program Pelayanan Administrasi Perkantoran	230.016.617,00	325.174.700,00	114.825.600,00	670.016.917,00	229.656.592,00	311.477.566,00	110.846.080,00	651.980.238,00	(18.036.679,00)	97,31
02 07 02 07 05 001 018	Penyediaan Rapat-Rapat Koordinasi dan Konsultasi (DBH Pajak dari Provinsi)	-	95.922.000,00	-	95.922.000,00	-	94.835.183,00	-	94.835.183,00	(1.086.817,00)	98,87
02 07 02 07 05 001 019	Penyediaan Jasa, Peralatan, dan Perlengkapan Kantor (DBH Pajak dari Provinsi)	131.400.000,00	229.252.700,00	114.825.600,00	475.478.300,00	131.040.000,00	216.642.383,00	110.846.080,00	458.528.463,00	(16.949.837,00)	96,44
02 07 02 07 05 001 020	Penyediaan Jasa Pengelola Pelayanan Perkantoran (DBH Pajak dari Provinsi)	98.616.617,00	-	-	98.616.617,00	98.616.592,00	-	-	98.616.592,00	(25,00)	100,00
02 07 02 07 05 002	Program Peningkatan Sarana dan Prasarana Aparatur	-	136.128.150,00	122.500.000,00	258.628.150,00	-	123.239.692,00	122.320.000,00	245.559.692,00	(13.068.458,00)	94,95
02 07 02 07 05 002 022	Pemeliharaan Rutin/Berkala Gedung/Bangunan Kantor (DBH Pajak dari Provinsi)	-	75.545.150,00	122.500.000,00	198.045.150,00	-	75.046.932,00	122.320.000,00	197.366.932,00	(678.218,00)	99,66
02 07 02 07 05 002 024	Penyediaan dan Pemeliharaan Rutin/Berkala Kendaraan Dinas/Operasional (DBH Pajak dari Provinsi)	-	60.583.000,00	-	60.583.000,00	-	48.192.760,00	-	48.192.760,00	(12.390.240,00)	79,55
02 07 02 07 05 006	Program Peningkatan Pengembangan Sistem Pelaporan Capaian Kinerja dan Keuangan	-	24.080.000,00	-	24.080.000,00	-	23.966.220,00	-	23.966.220,00	(113.780,00)	99,53
02 07 02 07 05 006 005	Penyusunan Dokumen Perencanaan, Pengendalian, dan Laporan Capaian Kinerja SKPD (DBH Pajak dari Provinsi)	-	24.080.000,00	-	24.080.000,00	-	23.966.220,00	-	23.966.220,00	(113.780,00)	99,53

KODE REKENING	URAIAN URUSAN, ORGANISASI, PROGRAM, DAN KEGIATAN	ANGGARAN SETELAH PERUBAHAN				REALISASI				BERTAMBAH/ BERKURANG (Rp)	%
		JENIS BELANJA			JUMLAH ANGGARAN BELANJA	JENIS BELANJA			JUMLAH REALISASI BELANJA		
		BELANJA PEGAWAI	BELANJA BARANG & JASA	BELANJA MODAL		BELANJA PEGAWAI	BELANJA BARANG & JASA	BELANJA MODAL			
1	2	3	4	5	6 = 3+4+5	7	8	9	10 = 7+8+9	11=10-6	12
02 07 02 07 05 054	Program Peningkatan Pelayanan dan Pemberdayaan Masyarakat Berbasis Kewilayahan Kecamatan Gedongtengen	85.350.000,00	1.231.512.380,00	-	1.316.862.380,00	84.545.000,00	1.213.667.684,00	-	1.298.212.684,00	(18.649.696,00)	98,58
02 07 02 07 05 054 001	Penyelenggaraan Pemerintahan, Ketentraman dan Ketertiban Kecamatan Gedongtengen (DBH Pajak dari Provinsi)	33.100.000,00	177.184.600,00	-	210.284.600,00	32.420.000,00	174.821.900,00	-	207.241.900,00	(3.042.700,00)	98,55
02 07 02 07 05 054 002	Penyelenggaraan Pelayanan, Informasi dan Pengaduan Masyarakat Kecamatan Gedongtengen (DBH Pajak dari Provinsi)	-	102.735.720,00	-	102.735.720,00	-	100.145.724,00	-	100.145.724,00	(2.589.996,00)	97,48
02 07 02 07 05 054 003	Pembinaan Sosial dan Budaya Masyarakat Kecamatan Gedongtengen (DBH Pajak dari Provinsi)	27.750.000,00	134.487.420,00	-	162.237.420,00	27.625.000,00	134.487.420,00	-	162.112.420,00	(125.000,00)	99,92
02 07 02 07 05 054 004	Pembinaan Ekonomi, Sosial dan Budaya Masyarakat Kelurahan Pringgokusuman (DBH Pajak dari Provinsi)	4.750.000,00	232.447.800,00	-	237.197.800,00	4.750.000,00	227.620.800,00	-	232.370.800,00	(4.827.000,00)	97,96
02 07 02 07 05 054 005	Pembinaan Ekonomi, Sosial dan Budaya Masyarakat Kelurahan Sosromenduran (DBH Pajak dari Provinsi)	3.050.000,00	188.824.800,00	-	191.874.800,00	3.050.000,00	188.698.800,00	-	191.748.800,00	(126.000,00)	99,93
02 07 02 07 05 054 006	Penyelenggaraan Pembangunan Wilayah dan Pembinaan Perekonomian Masyarakat Kecamatan Gedongtengen (DBH Pajak dari Provinsi)	16.700.000,00	395.832.040,00	-	412.532.040,00	16.700.000,00	387.893.040,00	-	404.593.040,00	(7.939.000,00)	98,08
02 07 06	KECAMATAN PAKUALAMAN	265.757.480,00	1.312.993.760,00	327.254.500,00	1.906.005.740,00	265.357.480,00	1.277.184.230,00	320.789.271,00	1.863.330.981,00	(42.674.759,00)	97,76
02 07 02 07 06 001	Program Pelayanan Administrasi Perkantoran	202.522.480,00	168.086.265,00	287.618.500,00	658.227.245,00	202.122.480,00	163.338.345,00	281.153.271,00	646.614.096,00	(11.613.149,00)	98,24
02 07 02 07 06 001 018	Penyediaan Rapat-Rapat Koordinasi dan Konsultasi (DBH Pajak dari Provinsi)	-	36.706.000,00	-	36.706.000,00	-	34.862.000,00	-	34.862.000,00	(1.844.000,00)	94,98
02 07 02 07 06 001 019	Penyediaan Jasa, Peralatan, dan Perlengkapan Kantor (DBH Pajak dari Provinsi)	128.560.000,00	131.380.265,00	287.618.500,00	547.558.765,00	128.160.000,00	128.476.345,00	281.153.271,00	537.789.616,00	(9.769.149,00)	98,22
02 07 02 07 06 001 020	Penyediaan Jasa Pengelola Pelayanan Perkantoran (DBH Pajak dari Provinsi)	73.962.480,00	-	-	73.962.480,00	73.962.480,00	-	-	73.962.480,00	-	100,00
02 07 02 07 06 002	Program Peningkatan Sarana dan Prasarana Aparatur	-	52.440.217,00	39.636.000,00	92.076.217,00	-	49.897.181,00	39.636.000,00	89.533.181,00	(2.543.036,00)	97,24
02 07 02 07 06 002 022	Pemeliharaan Rutin/Berkala Gedung/Bangunan Kantor (DBH Pajak dari Provinsi)	-	1.800.217,00	39.636.000,00	41.436.217,00	-	1.800.217,00	39.636.000,00	41.436.217,00	-	100,00
02 07 02 07 06 002 024	Penyediaan dan Pemeliharaan Rutin/Berkala Kendaraan Dinas/Operasional (DBH Pajak dari Provinsi)	-	50.640.000,00	-	50.640.000,00	-	48.096.964,00	-	48.096.964,00	(2.543.036,00)	94,98
02 07 02 07 06 006	Program Peningkatan Pengembangan Sistem Pelaporan Capaian Kinerja dan Keuangan	-	7.019.000,00	-	7.019.000,00	-	7.007.000,00	-	7.007.000,00	(12.000,00)	99,83
02 07 02 07 06 006 005	Penyusunan Dokumen Perencanaan, Pengendalian, dan Laporan Capaian Kinerja SKPD (DBH Pajak dari Provinsi)	-	7.019.000,00	-	7.019.000,00	-	7.007.000,00	-	7.007.000,00	(12.000,00)	99,83

KODE REKENING	URAIAN URUSAN, ORGANISASI, PROGRAM, DAN KEGIATAN	ANGGARAN SETELAH PERUBAHAN				REALISASI				BERTAMBAH/ BERKURANG (Rp)	%
		JENIS BELANJA			JUMLAH ANGGARAN BELANJA	JENIS BELANJA			JUMLAH REALISASI BELANJA		
		BELANJA PEGAWAI	BELANJA BARANG & JASA	BELANJA MODAL		BELANJA PEGAWAI	BELANJA BARANG & JASA	BELANJA MODAL			
1	2	3	4	5	6 = 3+4+5	7	8	9	10 = 7+8+9	11=10-6	12
02 07 02 07 06 055	Program Peningkatan Pelayanan dan Pemberdayaan Masyarakat Berbasis Kewilayahan Kecamatan Pakualaman	63.235.000,00	1.085.448.278,00	-	1.148.683.278,00	63.235.000,00	1.056.941.704,00	-	1.120.176.704,00	(28.506.574,00)	97,52
02 07 02 07 06 055 001	Penyelenggaraan Pemerintahan, Ketentraman dan Ketertiban Kecamatan Pakualaman (DBH Pajak dari Provinsi)	31.560.000,00	95.274.600,00	-	126.834.600,00	31.560.000,00	93.398.600,00	-	124.958.600,00	(1.876.000,00)	98,52
02 07 02 07 06 055 002	Penyelenggaraan Pelayanan, Informasi dan Pengaduan Masyarakat Kecamatan Pakualaman (DBH Pajak dari Provinsi)	6.500.000,00	70.348.618,00	-	76.848.618,00	6.500.000,00	69.087.644,00	-	75.587.644,00	(1.260.974,00)	98,36
02 07 02 07 06 055 003	Pembinaan Sosial dan Budaya Masyarakat Kecamatan Pakualaman (DBH Pajak dari Provinsi)	14.675.000,00	259.957.000,00	-	274.632.000,00	14.675.000,00	258.020.000,00	-	272.695.000,00	(1.937.000,00)	99,29
02 07 02 07 06 055 004	Pembinaan Ekonomi, Sosial dan Budaya Masyarakat Kelurahan Purwokinanti (DBH Pajak dari Provinsi)	-	259.617.060,00	-	259.617.060,00	-	246.776.960,00	-	246.776.960,00	(12.840.100,00)	95,05
02 07 02 07 06 055 005	Pembinaan Ekonomi, Sosial dan Budaya Masyarakat Kelurahan Gunungketur (DBH Pajak dari Provinsi)	300.000,00	200.053.000,00	-	200.353.000,00	300.000,00	190.750.000,00	-	191.050.000,00	(9.303.000,00)	95,36
02 07 02 07 06 055 006	Penyelenggaraan Pembangunan Wilayah dan Pembinaan Perekonomian Masyarakat Kecamatan Pakualaman (DBH Pajak dari Provinsi)	10.200.000,00	200.198.000,00	-	210.398.000,00	10.200.000,00	198.908.500,00	-	209.108.500,00	(1.289.500,00)	99,39
02 07 07	KECAMATAN NGAMPILAN	266.822.444,00	1.805.979.334,00	60.854.350,00	2.133.656.128,00	264.881.852,76	1.776.919.356,00	59.794.436,00	2.101.595.644,76	(32.060.483,24)	98,50
02 07 02 07 07 001	Program Pelayanan Administrasi Perkantoran	190.762.444,00	352.067.445,00	60.854.350,00	603.684.239,00	189.531.852,76	345.475.255,00	59.794.436,00	594.801.543,76	(8.882.695,24)	98,53
02 07 02 07 07 001 018	Penyediaan Rapat-Rapat Koordinasi dan Konsultasi (DBH Pajak dari Provinsi)	-	56.060.000,00	-	56.060.000,00	-	55.775.500,00	-	55.775.500,00	(284.500,00)	99,49
02 07 02 07 07 001 019	Penyediaan Jasa, Peralatan, dan Perlengkapan Kantor (DBH Pajak dari Provinsi)	116.800.000,00	296.007.445,00	60.854.350,00	473.661.795,00	116.800.000,00	289.699.755,00	59.794.436,00	466.294.191,00	(7.367.604,00)	98,44
02 07 02 07 07 001 020	Penyediaan Jasa Pengelola Pelayanan Perkantoran (DBH Pajak dari Provinsi)	73.962.444,00	-	-	73.962.444,00	72.731.852,76	-	-	72.731.852,76	(1.230.591,24)	98,34
02 07 02 07 07 002	Program Peningkatan Sarana dan Prasarana Aparatur	-	251.772.224,00	-	251.772.224,00	-	247.122.662,00	-	247.122.662,00	(4.649.562,00)	98,15
02 07 02 07 07 002 022	Pemeliharaan Rutin/Berkala Gedung/Bangunan Kantor (DBH Pajak dari Provinsi)	-	199.774.224,00	-	199.774.224,00	-	199.774.224,00	-	199.774.224,00	-	100,00
02 07 02 07 07 002 024	Penyediaan dan Pemeliharaan Rutin/Berkala Kendaraan Dinas/Operasional (DBH Pajak dari Provinsi)	-	51.998.000,00	-	51.998.000,00	-	47.348.438,00	-	47.348.438,00	(4.649.562,00)	91,06
02 07 02 07 07 006	Program Peningkatan Pengembangan Sistem Pelaporan Capaian Kinerja dan Keuangan	-	11.180.900,00	-	11.180.900,00	-	11.079.280,00	-	11.079.280,00	(101.620,00)	99,09
02 07 02 07 07 006 005	Penyusunan Dokumen Perencanaan, Pengendalian, dan Laporan Capaian Kinerja SKPD (DBH Pajak dari Provinsi)	-	11.180.900,00	-	11.180.900,00	-	11.079.280,00	-	11.079.280,00	(101.620,00)	99,09

KODE REKENING	URAIAN URUSAN, ORGANISASI, PROGRAM, DAN KEGIATAN	ANGGARAN SETELAH PERUBAHAN				REALISASI				BERTAMBAH/ BERKURANG (Rp)	%
		JENIS BELANJA			JUMLAH ANGGARAN BELANJA	JENIS BELANJA			JUMLAH REALISASI BELANJA		
		BELANJA PEGAWAI	BELANJA BARANG & JASA	BELANJA MODAL		BELANJA PEGAWAI	BELANJA BARANG & JASA	BELANJA MODAL			
1	2	3	4	5	6 = 3+4+5	7	8	9	10 = 7+8+9	11=10-6	12
02 07 02 07 07 056	Program Peningkatan Pelayanan dan Pemberdayaan Masyarakat Berbasis Kewilayahan Kecamatan Ngampilan	76.060.000,00	1.190.958.765,00	-	1.267.018.765,00	75.350.000,00	1.173.242.159,00	-	1.248.592.159,00	(18.426.606,00)	98,55
02 07 02 07 07 056 001	Penyelenggaraan Pemerintahan, Ketentraman dan Ketertiban Kecamatan Ngampilan (DBH Pajak dari Provinsi)	24.760.000,00	142.003.640,00	-	166.763.640,00	24.200.000,00	141.206.900,00	-	165.406.900,00	(1.356.740,00)	99,19
02 07 02 07 07 056 002	Penyelenggaraan Pelayanan, Informasi dan Pengaduan Masyarakat Kecamatan Ngampilan (DBH Pajak dari Provinsi)	-	42.762.395,00	-	42.762.395,00	-	41.151.369,00	-	41.151.369,00	(1.611.026,00)	96,23
02 07 02 07 07 056 003	Pembinaan Sosial dan Budaya Masyarakat Kecamatan Ngampilan (DBH Pajak dari Provinsi)	16.500.000,00	177.505.400,00	-	194.005.400,00	16.500.000,00	174.899.460,00	-	191.399.460,00	(2.605.940,00)	98,66
02 07 02 07 07 056 004	Pembinaan Ekonomi, Sosial dan Budaya Masyarakat Kelurahan Ngampilan (DBH Pajak dari Provinsi)	4.000.000,00	284.024.380,00	-	288.024.380,00	4.000.000,00	275.784.380,00	-	279.784.380,00	(8.240.000,00)	97,14
02 07 02 07 07 056 005	Pembinaan Ekonomi, Sosial dan Budaya Masyarakat Kelurahan Notoprajan (DBH Pajak dari Provinsi)	6.550.000,00	180.634.000,00	-	187.184.000,00	6.400.000,00	178.137.100,00	-	184.537.100,00	(2.646.900,00)	98,59
02 07 02 07 07 056 006	Penyelenggaraan Pembangunan Wilayah dan Pembinaan Perekonomian Masyarakat Kecamatan Ngampilan (DBH Pajak dari Provinsi)	24.250.000,00	364.028.950,00	-	388.278.950,00	24.250.000,00	362.062.950,00	-	386.312.950,00	(1.966.000,00)	99,49
02 07 08	KECAMATAN WIROBRAJAN	277.616.592,00	2.896.677.616,00	83.592.500,00	3.257.886.708,00	271.265.992,00	2.753.547.668,00	78.377.886,00	3.103.191.546,00	(154.695.162,00)	95,25
02 07 02 07 08 001	Program Pelayanan Administrasi Perkantoran	244.616.592,00	322.315.200,00	81.742.500,00	648.674.292,00	241.745.992,00	280.219.505,00	76.527.886,00	598.493.383,00	(50.180.909,00)	92,26
02 07 02 07 08 001 018	Penyediaan Rapat-Rapat Koordinasi dan Konsultasi (DBH Pajak dari Provinsi)	-	127.677.000,00	-	127.677.000,00	-	112.923.637,00	-	112.923.637,00	(14.753.363,00)	88,44
02 07 02 07 08 001 019	Penyediaan Jasa, Peralatan, dan Perlengkapan Kantor (DBH Pajak dari Provinsi)	146.000.000,00	194.638.200,00	81.742.500,00	422.380.700,00	144.360.000,00	167.295.868,00	76.527.886,00	388.183.754,00	(34.196.946,00)	91,90
02 07 02 07 08 001 020	Penyediaan Jasa Pengelola Pelayanan Perkantoran (DBH Pajak dari Provinsi)	98.616.592,00	-	-	98.616.592,00	97.385.992,00	-	-	97.385.992,00	(1.230.600,00)	98,75
02 07 02 07 08 002	Program Peningkatan Sarana dan Prasarana Aparatur	-	69.069.831,00	-	69.069.831,00	-	55.996.589,00	-	55.996.589,00	(13.073.242,00)	81,07
02 07 02 07 08 002 022	Pemeliharaan Rutin/Berkala Gedung/Bangunan Kantor (DBH Pajak dari Provinsi)	-	12.071.121,00	-	12.071.121,00	-	12.071.121,00	-	12.071.121,00	-	100,00
02 07 02 07 08 002 024	Penyediaan dan Pemeliharaan Rutin/Berkala Kendaraan Dinas/Operasional (DBH Pajak dari Provinsi)	-	56.998.710,00	-	56.998.710,00	-	43.925.468,00	-	43.925.468,00	(13.073.242,00)	77,06
02 07 02 07 08 006	Program Peningkatan Pengembangan Sistem Pelaporan Capaian Kinerja dan Keuangan	-	12.554.280,00	-	12.554.280,00	-	12.208.720,00	-	12.208.720,00	(345.560,00)	97,25
02 07 02 07 08 006 005	Penyusunan Dokumen Perencanaan, Pengendalian, dan Laporan Capaian Kinerja SKPD (DBH Pajak dari Provinsi)	-	12.554.280,00	-	12.554.280,00	-	12.208.720,00	-	12.208.720,00	(345.560,00)	97,25

KODE REKENING	URAIAN URUSAN, ORGANISASI, PROGRAM, DAN KEGIATAN	ANGGARAN SETELAH PERUBAHAN				REALISASI				BERTAMBAH/ BERKURANG (Rp)	%
		JENIS BELANJA			JUMLAH ANGGARAN BELANJA	JENIS BELANJA			JUMLAH REALISASI BELANJA		
		BELANJA PEGAWAI	BELANJA BARANG & JASA	BELANJA MODAL		BELANJA PEGAWAI	BELANJA BARANG & JASA	BELANJA MODAL			
1	2	3	4	5	6 = 3+4+5	7	8	9	10 = 7+8+9	11=10-6	12
02 07 02 07 08 057	Program Peningkatan Pelayanan dan Pemberdayaan Masyarakat Berbasis Kewilayahan Kecamatan Wirobrajan	33.000.000,00	2.492.738.305,00	1.850.000,00	2.527.588.305,00	29.520.000,00	2.405.122.854,00	1.850.000,00	2.436.492.854,00	(91.095.451,00)	96,40
02 07 02 07 08 057 001	Penyelenggaraan Pemerintahan, Ketentraman dan Ketertiban Kecamatan Wirobrajan (DBH Pajak dari Provinsi)	33.000.000,00	292.953.200,00	-	325.953.200,00	29.520.000,00	285.261.480,00	-	314.781.480,00	(11.171.720,00)	96,57
02 07 02 07 08 057 002	Penyelenggaraan Pelayanan, Informasi dan Pengaduan Masyarakat Kecamatan Wirobrajan (DBH Pajak dari Provinsi)	-	96.823.585,00	-	96.823.585,00	-	95.266.559,00	-	95.266.559,00	(1.557.026,00)	98,39
02 07 02 07 08 057 003	Pembinaan Sosial dan Budaya Masyarakat Kecamatan Wirobrajan (DBH Pajak dari Provinsi)	-	339.710.700,00	-	339.710.700,00	-	302.755.000,00	-	302.755.000,00	(36.955.700,00)	89,12
02 07 02 07 08 057 004	Pembinaan Ekonomi, Sosial dan Budaya Masyarakat Kelurahan Pakuncen (DBH Pajak dari Provinsi)	-	219.118.000,00	-	219.118.000,00	-	210.264.600,00	-	210.264.600,00	(8.853.400,00)	95,96
02 07 02 07 08 057 005	Pembinaan Ekonomi, Sosial dan Budaya Masyarakat Kelurahan Wirobrajan (DBH Pajak dari Provinsi)	-	183.671.000,00	-	183.671.000,00	-	183.166.000,00	-	183.166.000,00	(505.000,00)	99,73
02 07 02 07 08 057 006	Pembinaan Ekonomi, Sosial dan Budaya Masyarakat Kelurahan Patangpuluhan (DBH Pajak dari Provinsi)	-	191.885.120,00	-	191.885.120,00	-	176.715.000,00	-	176.715.000,00	(15.170.120,00)	92,09
02 07 02 07 08 057 007	Penyelenggaraan Pembangunan Wilayah dan Pembinaan Perekonomian Masyarakat Kecamatan Wirobrajan (DBH Pajak dari Provinsi)	-	1.168.576.700,00	1.850.000,00	1.170.426.700,00	-	1.151.694.215,00	1.850.000,00	1.153.544.215,00	(16.882.485,00)	98,56
02 07 09	KECAMATAN MANTRIJERON	315.754.160,00	2.866.270.054,00	139.700.000,00	3.321.724.214,00	296.479.160,00	2.738.864.047,22	134.565.500,00	3.169.908.707,22	(151.815.506,78)	95,43
02 07 02 07 09 001	Program Pelayanan Administrasi Perkantoran	170.654.160,00	351.540.700,00	74.200.000,00	596.394.860,00	170.654.160,00	332.521.302,00	69.844.500,00	573.019.962,00	(23.374.898,00)	96,08
02 07 02 07 09 001 018	Penyediaan Rapat-Rapat Koordinasi dan Konsultasi (DBH Pajak dari Provinsi)	-	100.015.300,00	-	100.015.300,00	-	97.002.800,00	-	97.002.800,00	(3.012.500,00)	96,99
02 07 02 07 09 001 019	Penyediaan Jasa, Peralatan, dan Perlengkapan Kantor (DBH Pajak dari Provinsi)	146.000.000,00	251.525.400,00	74.200.000,00	471.725.400,00	146.000.000,00	235.518.502,00	69.844.500,00	451.363.002,00	(20.362.398,00)	95,68
02 07 02 07 09 001 020	Penyediaan Jasa Pengelola Pelayanan Perkantoran (DBH Pajak dari Provinsi)	24.654.160,00	-	-	24.654.160,00	24.654.160,00	-	-	24.654.160,00	-	100,00
02 07 02 07 09 002	Program Peningkatan Sarana dan Prasarana Aparatur	-	150.422.914,00	65.500.000,00	215.922.914,00	-	135.596.513,00	64.721.000,00	200.317.513,00	(15.605.401,00)	92,77
02 07 02 07 09 002 022	Pemeliharaan Rutin/Berkala Gedung/Bangunan Kantor (DBH Pajak dari Provinsi)	-	89.272.914,00	65.500.000,00	154.772.914,00	-	89.272.914,00	64.721.000,00	153.993.914,00	(779.000,00)	99,50
02 07 02 07 09 002 024	Penyediaan dan Pemeliharaan Rutin/Berkala Kendaraan Dinas/Operasional (DBH Pajak dari Provinsi)	-	61.150.000,00	-	61.150.000,00	-	46.323.599,00	-	46.323.599,00	(14.826.401,00)	75,75
02 07 02 07 09 006	Program Peningkatan Pengembangan Sistem Pelaporan Capaian Kinerja dan Keuangan	-	4.680.000,00	-	4.680.000,00	-	4.676.000,00	-	4.676.000,00	(4.000,00)	99,91
02 07 02 07 09 006 005	Penyusunan Dokumen Perencanaan, Pengendalian, dan Laporan Capaian Kinerja SKPD (DBH Pajak dari Provinsi)	-	4.680.000,00	-	4.680.000,00	-	4.676.000,00	-	4.676.000,00	(4.000,00)	99,91

KODE REKENING	URAIAN URUSAN, ORGANISASI, PROGRAM, DAN KEGIATAN	ANGGARAN SETELAH PERUBAHAN				REALISASI				BERTAMBAH/ BERKURANG (Rp)	%
		JENIS BELANJA			JUMLAH ANGGARAN BELANJA	JENIS BELANJA			JUMLAH REALISASI BELANJA		
		BELANJA PEGAWAI	BELANJA BARANG & JASA	BELANJA MODAL		BELANJA PEGAWAI	BELANJA BARANG & JASA	BELANJA MODAL			
1	2	3	4	5	6 = 3+4+5	7	8	9	10 = 7+8+9	11=10-6	12
02 07 02 07 09 058	Program Peningkatan Pelayanan dan Pemberdayaan Masyarakat Berbasis Wilayah Kecamatan Mantrijeron	145.100.000,00	2.359.626.440,00	-	2.504.726.440,00	125.825.000,00	2.266.070.232,22	-	2.391.895.232,22	(112.831.207,78)	95,50
02 07 02 07 09 058 001	Penyelenggaraan Pemerintahan, Ketentraman dan Keteraturan Kecamatan Mantrijeron (DBH Pajak dari Provinsi)	30.700.000,00	250.338.000,00	-	281.038.000,00	25.800.000,00	247.904.000,00	-	273.704.000,00	(7.334.000,00)	97,39
02 07 02 07 09 058 002	Penyelenggaraan Pelayanan, Informasi dan Pengaduan Masyarakat Kecamatan Mantrijeron (DBH Pajak dari Provinsi)	-	114.078.220,00	-	114.078.220,00	-	113.216.380,00	-	113.216.380,00	(861.840,00)	99,24
02 07 02 07 09 058 003	Pembinaan Sosial dan Budaya Masyarakat Kecamatan Mantrijeron (DBH Pajak dari Provinsi)	28.450.000,00	318.064.500,00	-	346.514.500,00	28.300.000,00	298.549.500,00	-	326.849.500,00	(19.665.000,00)	94,32
02 07 02 07 09 058 004	Pembinaan Ekonomi, Sosial dan Budaya Masyarakat Kelurahan Gedongkiwo (DBH Pajak dari Provinsi)	21.200.000,00	290.741.000,00	-	311.941.000,00	20.625.000,00	270.446.000,00	-	291.071.000,00	(20.870.000,00)	93,31
02 07 02 07 09 058 005	Pembinaan Ekonomi, Sosial dan Budaya Masyarakat Kelurahan Suryodiningratan (DBH Pajak dari Provinsi)	20.800.000,00	246.337.000,00	-	267.137.000,00	20.800.000,00	242.636.783,00	-	263.436.783,00	(3.700.217,00)	98,61
02 07 02 07 09 058 006	Pembinaan Ekonomi, Sosial dan Budaya Masyarakat Kelurahan Mantrijeron (DBH Pajak dari Provinsi)	19.400.000,00	274.686.500,00	-	294.086.500,00	18.900.000,00	253.484.250,00	-	272.384.250,00	(21.702.250,00)	92,62
02 07 02 07 09 058 007	Penyelenggaraan Pembangunan Wilayah dan Pembinaan Perekonomian Masyarakat Kecamatan Mantrijeron (DBH Pajak dari Provinsi)	24.550.000,00	865.381.220,00	-	889.931.220,00	11.400.000,00	839.833.319,22	-	851.233.319,22	(38.697.900,78)	95,65
02 07 10	KECAMATAN KRATON	382.800.500,00	2.421.268.800,00	31.239.200,00	2.835.308.500,00	347.615.426,00	2.194.591.297,34	30.304.588,00	2.572.511.311,34	(262.797.188,66)	90,73
02 07 02 07 10 001	Program Pelayanan Administrasi Perkantoran	293.290.500,00	331.357.300,00	30.889.200,00	655.537.000,00	292.655.426,00	286.172.654,00	29.954.588,00	608.782.668,00	(46.754.332,00)	92,87
02 07 02 07 10 001 018	Penyediaan Rapat-Rapat Koordinasi dan Konsultasi (DBH Pajak dari Provinsi)	-	111.044.500,00	-	111.044.500,00	-	99.745.650,00	-	99.745.650,00	(11.298.850,00)	89,82
02 07 02 07 10 001 019	Penyediaan Jasa, Peralatan, dan Perlengkapan Kantor (DBH Pajak dari Provinsi)	170.000.000,00	220.312.800,00	30.889.200,00	421.202.000,00	170.000.000,00	186.427.004,00	29.954.588,00	386.381.592,00	(34.820.408,00)	91,73
02 07 02 07 10 001 020	Penyediaan Jasa Pengelola Pelayanan Perkantoran (DBH Pajak dari Provinsi)	123.290.500,00	-	-	123.290.500,00	122.655.426,00	-	-	122.655.426,00	(635.074,00)	99,48
02 07 02 07 10 002	Program Peningkatan Sarana dan Prasarana Aparatur	-	108.940.000,00	-	108.940.000,00	-	76.398.621,00	-	76.398.621,00	(32.541.379,00)	70,13
02 07 02 07 10 002 022	Pemeliharaan Rutin/Berkala Gedung/Bangunan Kantor (DBH Pajak dari Provinsi)	-	49.350.000,00	-	49.350.000,00	-	44.858.025,00	-	44.858.025,00	(4.491.975,00)	90,90
02 07 02 07 10 002 024	Penyediaan dan Pemeliharaan Rutin/Berkala Kendaraan Dinas/Operasional (DBH Pajak dari Provinsi)	-	59.590.000,00	-	59.590.000,00	-	31.540.596,00	-	31.540.596,00	(28.049.404,00)	52,93
02 07 02 07 10 006	Program Peningkatan Pengembangan Sistem Pelaporan Capaian Kinerja dan Keuangan	-	19.181.000,00	-	19.181.000,00	-	12.585.005,00	-	12.585.005,00	(6.595.995,00)	65,61
02 07 02 07 10 006 005	Penyusunan Dokumen Perencanaan, Pengendalian, dan Laporan Capaian Kinerja SKPD (DBH Pajak dari Provinsi)	-	19.181.000,00	-	19.181.000,00	-	12.585.005,00	-	12.585.005,00	(6.595.995,00)	65,61

KODE REKENING	URAIAN URUSAN, ORGANISASI, PROGRAM, DAN KEGIATAN	ANGGARAN SETELAH PERUBAHAN				REALISASI				BERTAMBAH/ BERKURANG (Rp)	%
		JENIS BELANJA			JUMLAH ANGGARAN BELANJA	JENIS BELANJA			JUMLAH REALISASI BELANJA		
		BELANJA PEGAWAI	BELANJA BARANG & JASA	BELANJA MODAL		BELANJA PEGAWAI	BELANJA BARANG & JASA	BELANJA MODAL			
1	2	3	4	5	6 = 3+4+5	7	8	9	10 = 7+8+9	11=10-6	12
02 07 02 07 10 059	Program Peningkatan Pelayanan dan Pemberdayaan Masyarakat Berbasis Wilayah Kecamatan Kraton	89.510.000,00	1.961.790.500,00	350.000,00	2.051.650.500,00	54.960.000,00	1.819.435.017,34	350.000,00	1.874.745.017,34	(176.905.482,66)	91,38
02 07 02 07 10 059 001	Penyelenggaraan Pemerintahan, Ketentraman dan Ketertiban Kecamatan Kraton (DBH Pajak dari Provinsi)	69.760.000,00	270.727.950,00	350.000,00	340.837.950,00	38.960.000,00	240.219.460,00	350.000,00	279.529.460,00	(61.308.490,00)	82,01
02 07 02 07 10 059 002	Penyelenggaraan Pelayanan, Informasi dan Pengaduan Masyarakat Kecamatan Kraton (DBH Pajak dari Provinsi)	-	81.804.200,00	-	81.804.200,00	-	69.965.581,00	-	69.965.581,00	(11.838.619,00)	85,53
02 07 02 07 10 059 003	Pembinaan Sosial dan Budaya Masyarakat Kecamatan Kraton (DBH Pajak dari Provinsi)	14.650.000,00	377.882.000,00	-	392.532.000,00	14.650.000,00	352.325.500,00	-	366.975.500,00	(25.556.500,00)	93,49
02 07 02 07 10 059 004	Pembinaan Ekonomi, Sosial dan Budaya Masyarakat Kelurahan Patehan (DBH Pajak dari Provinsi)	500.000,00	197.156.000,00	-	197.656.000,00	-	194.094.900,00	-	194.094.900,00	(3.561.100,00)	98,20
02 07 02 07 10 059 005	Pembinaan Ekonomi, Sosial dan Budaya Masyarakat Kelurahan Panembahan (DBH Pajak dari Provinsi)	1.800.000,00	267.920.100,00	-	269.720.100,00	-	259.445.950,00	-	259.445.950,00	(10.274.150,00)	96,19
02 07 02 07 10 059 006	Pembinaan Ekonomi, Sosial dan Budaya Masyarakat Kelurahan Kadipaten (DBH Pajak dari Provinsi)	850.000,00	199.606.950,00	-	200.456.950,00	-	197.286.950,00	-	197.286.950,00	(3.170.000,00)	98,42
02 07 02 07 10 059 007	Penyelenggaraan Pembangunan Wilayah dan Pembinaan Perekonomian Masyarakat Kecamatan Kraton (DBH Pajak dari Provinsi)	1.950.000,00	566.693.300,00	-	568.643.300,00	1.350.000,00	506.096.676,34	-	507.446.676,34	(61.196.623,66)	89,24
02 07 11	KECAMATAN GONDONAN	298.297.696,00	1.814.583.390,00	168.853.600,00	2.281.734.686,00	290.737.696,00	1.744.013.780,00	167.562.964,40	2.202.314.440,40	(79.420.245,60)	96,52
02 07 02 07 11 001	Program Pelayanan Administrasi Perkantoran	183.797.696,00	289.997.000,00	60.853.600,00	534.648.296,00	181.357.696,00	269.309.317,00	60.853.600,00	511.520.613,00	(23.127.683,00)	95,67
02 07 02 07 11 001 018	Penyediaan Rapat-Rapat Koordinasi dan Konsultasi (DBH Pajak dari Provinsi)	-	68.184.000,00	-	68.184.000,00	-	65.452.000,00	-	65.452.000,00	(2.732.000,00)	95,99
02 07 02 07 11 001 019	Penyediaan Jasa, Peralatan, dan Perlengkapan Kantor (DBH Pajak dari Provinsi)	135.720.000,00	221.813.000,00	60.853.600,00	418.386.600,00	133.280.000,00	203.857.317,00	60.853.600,00	397.990.917,00	(20.395.683,00)	95,13
02 07 02 07 11 001 020	Penyediaan Jasa Pengelola Pelayanan Perkantoran (DBH Pajak dari Provinsi)	48.077.696,00	-	-	48.077.696,00	48.077.696,00	-	-	48.077.696,00	-	100,00
02 07 02 07 11 002	Program Peningkatan Sarana dan Prasarana Aparatur	-	257.193.250,00	108.000.000,00	365.193.250,00	-	240.949.583,00	106.709.364,40	347.658.947,40	(17.534.302,60)	95,20
02 07 02 07 11 002 022	Pemeliharaan Rutin/Berkala Gedung/Bangunan Kantor (DBH Pajak dari Provinsi)	-	193.700.000,00	108.000.000,00	301.700.000,00	-	193.700.000,00	106.709.364,40	300.409.364,40	(1.290.635,60)	99,57
02 07 02 07 11 002 024	Penyediaan dan Pemeliharaan Rutin/Berkala Kendaraan Dinas/Operasional (DBH Pajak dari Provinsi)	-	63.493.250,00	-	63.493.250,00	-	47.249.583,00	-	47.249.583,00	(16.243.667,00)	74,42
02 07 02 07 11 006	Program Peningkatan Pengembangan Sistem Pelaporan Capaian Kinerja dan Keuangan	-	5.820.000,00	-	5.820.000,00	-	5.811.925,00	-	5.811.925,00	(8.075,00)	99,86
02 07 02 07 11 006 005	Penyusunan Dokumen Perencanaan, Pengendalian, dan Laporan Capaian Kinerja SKPD (DBH Pajak dari Provinsi)	-	5.820.000,00	-	5.820.000,00	-	5.811.925,00	-	5.811.925,00	(8.075,00)	99,86

KODE REKENING	URAIAN URUSAN, ORGANISASI, PROGRAM, DAN KEGIATAN	ANGGARAN SETELAH PERUBAHAN				REALISASI				BERTAMBAH/ BERKURANG (Rp)	%
		JENIS BELANJA			JUMLAH ANGGARAN BELANJA	JENIS BELANJA			JUMLAH REALISASI BELANJA		
		BELANJA PEGAWAI	BELANJA BARANG & JASA	BELANJA MODAL		BELANJA PEGAWAI	BELANJA BARANG & JASA	BELANJA MODAL			
1	2	3	4	5	6 = 3+4+5	7	8	9	10 = 7+8+9	11=10-6	12
02 07 02 07 11 060	Program Peningkatan Pelayanan dan Pemberdayaan Masyarakat Berbasis Kewilayahan Kecamatan Gondomanan	114.500.000,00	1.261.573.140,00	-	1.376.073.140,00	109.380.000,00	1.227.942.955,00	-	1.337.322.955,00	(38.750.185,00)	97,18
02 07 02 07 11 060 001	Penyelenggaraan Pemerintahan, Ketentraman dan Ketertiban Kecamatan Gondomanan (DBH Pajak dari Provinsi)	97.900.000,00	233.062.200,00	-	330.962.200,00	92.780.000,00	232.656.075,00	-	325.436.075,00	(5.526.125,00)	98,33
02 07 02 07 11 060 002	Penyelenggaraan Pelayanan, Informasi dan Pengaduan Masyarakat Kecamatan Gondomanan (DBH Pajak dari Provinsi)	-	60.029.600,00	-	60.029.600,00	-	59.746.300,00	-	59.746.300,00	(283.300,00)	99,53
02 07 02 07 11 060 003	Pembinaan Sosial dan Budaya Masyarakat Kecamatan Gondomanan (DBH Pajak dari Provinsi)	9.400.000,00	276.724.500,00	-	286.124.500,00	9.400.000,00	275.775.400,00	-	285.175.400,00	(949.100,00)	99,67
02 07 02 07 11 060 004	Pembinaan Ekonomi, Sosial dan Budaya Masyarakat Kelurahan Ngupasan (DBH Pajak dari Provinsi)	3.750.000,00	134.062.500,00	-	137.812.500,00	3.750.000,00	110.844.100,00	-	114.594.100,00	(23.218.400,00)	83,15
02 07 02 07 11 060 005	Pembinaan Ekonomi, Sosial dan Budaya Masyarakat Kelurahan Prawirodirjan (DBH Pajak dari Provinsi)	3.450.000,00	216.472.500,00	-	219.922.500,00	3.450.000,00	216.322.400,00	-	219.772.400,00	(150.100,00)	99,93
02 07 02 07 11 060 006	Penyelenggaraan Pembangunan Wilayah dan Pembinaan Perekonomian Masyarakat Kecamatan Gondomanan (DBH Pajak dari Provinsi)	-	341.221.840,00	-	341.221.840,00	-	332.598.680,00	-	332.598.680,00	(8.623.160,00)	97,47
02 07 12	KECAMATAN MERGANGSAN	300.057.949,00	2.666.287.053,00	10.500.000,00	2.976.845.002,00	293.607.442,26	2.461.920.594,00	10.456.000,00	2.765.984.036,26	(210.860.965,74)	92,92
02 07 02 07 12 001	Program Pelayanan Administrasi Perkantoran	73.962.949,00	355.328.000,00	10.500.000,00	439.790.949,00	73.962.442,26	327.806.494,00	10.456.000,00	412.224.936,26	(27.566.012,74)	93,73
02 07 02 07 12 001 018	Penyediaan Rapat-Rapat Koordinasi dan Konsultasi (DBH Pajak dari Provinsi)	-	74.034.000,00	-	74.034.000,00	-	62.615.355,00	-	62.615.355,00	(11.418.645,00)	84,58
02 07 02 07 12 001 019	Penyediaan Jasa, Peralatan, dan Perlengkapan Kantor (DBH Pajak dari Provinsi)	-	281.294.000,00	10.500.000,00	291.794.000,00	-	265.191.139,00	10.456.000,00	275.647.139,00	(16.146.861,00)	94,47
02 07 02 07 12 001 020	Penyediaan Jasa Pengelola Pelayanan Perkantoran (DBH Pajak dari Provinsi)	73.962.949,00	-	-	73.962.949,00	73.962.442,26	-	-	73.962.442,26	(506,74)	100,00
02 07 02 07 12 002	Program Peningkatan Sarana dan Prasarana Aparatur	146.000.000,00	135.323.810,00	-	281.323.810,00	146.000.000,00	116.891.131,00	-	262.891.131,00	(18.432.679,00)	93,45
02 07 02 07 12 002 022	Pemeliharaan Rutin/Berkala Gedung/Bangunan Kantor (DBH Pajak dari Provinsi)	146.000.000,00	76.732.500,00	-	222.732.500,00	146.000.000,00	75.949.319,00	-	221.949.319,00	(783.181,00)	99,65
02 07 02 07 12 002 024	Penyediaan dan Pemeliharaan Rutin/Berkala Kendaraan Dinas/Operasional (DBH Pajak dari Provinsi)	-	58.591.310,00	-	58.591.310,00	-	40.941.812,00	-	40.941.812,00	(17.649.498,00)	69,88
02 07 02 07 12 006	Program Peningkatan Pengembangan Sistem Pelaporan Capaian Kinerja dan Keuangan	-	10.776.700,00	-	10.776.700,00	-	10.065.775,00	-	10.065.775,00	(710.925,00)	93,40
02 07 02 07 12 006 005	Penyusunan Dokumen Perencanaan, Pengendalian, dan Laporan Capaian Kinerja SKPD (DBH Pajak dari Provinsi)	-	10.776.700,00	-	10.776.700,00	-	10.065.775,00	-	10.065.775,00	(710.925,00)	93,40

KODE REKENING	URAIAN URUSAN, ORGANISASI, PROGRAM, DAN KEGIATAN	ANGGARAN SETELAH PERUBAHAN				REALISASI				BERTAMBAH/ BERKURANG (Rp)	%
		JENIS BELANJA			JUMLAH ANGGARAN BELANJA	JENIS BELANJA			JUMLAH REALISASI BELANJA		
		BELANJA PEGAWAI	BELANJA BARANG & JASA	BELANJA MODAL		BELANJA PEGAWAI	BELANJA BARANG & JASA	BELANJA MODAL			
1	2	3	4	5	6 = 3+4+5	7	8	9	10 = 7+8+9	11=10-6	12
02 07 02 07 12 061	Program Peningkatan Pelayanan dan Pemberdayaan Masyarakat Berbasis Wilayah Kecamatan Mergangsan	80.095.000,00	2.164.858.543,00	-	2.244.953.543,00	73.645.000,00	2.007.157.194,00	-	2.080.802.194,00	(164.151.349,00)	92,69
02 07 02 07 12 061 001	Penyelenggaraan Pemerintahan, Ketentraman dan Keteraturan Kecamatan Mergangsan (DBH Pajak dari Provinsi)	23.600.000,00	244.304.955,00	-	267.904.955,00	23.600.000,00	228.778.400,00	-	252.378.400,00	(15.526.555,00)	94,20
02 07 02 07 12 061 002	Penyelenggaraan Pelayanan, Informasi dan Pengaduan Masyarakat Kecamatan Mergangsan (DBH Pajak dari Provinsi)	-	44.167.334,00	-	44.167.334,00	-	44.141.460,00	-	44.141.460,00	(25.874,00)	99,94
02 07 02 07 12 061 003	Pembinaan Sosial dan Budaya Masyarakat Kecamatan Mergangsan (DBH Pajak dari Provinsi)	34.845.000,00	270.934.270,00	-	305.779.270,00	31.845.000,00	262.876.250,00	-	294.721.250,00	(11.058.020,00)	96,38
02 07 02 07 12 061 004	Pembinaan Ekonomi, Sosial dan Budaya Masyarakat Kelurahan Brontokusuman (DBH Pajak dari Provinsi)	3.800.000,00	411.639.300,00	-	415.439.300,00	3.500.000,00	393.272.024,00	-	396.772.024,00	(18.667.276,00)	95,51
02 07 02 07 12 061 005	Pembinaan Ekonomi, Sosial dan Budaya Masyarakat Kelurahan Wirogunan (DBH Pajak dari Provinsi)	4.400.000,00	404.731.584,00	-	409.131.584,00	4.400.000,00	342.657.800,00	-	347.057.800,00	(62.073.784,00)	84,83
02 07 02 07 12 061 006	Pembinaan Ekonomi, Sosial dan Budaya Masyarakat Kelurahan Keparakan (DBH Pajak dari Provinsi)	2.200.000,00	317.167.500,00	-	319.367.500,00	2.200.000,00	299.040.560,00	-	301.240.560,00	(18.126.940,00)	94,32
02 07 02 07 12 061 007	Penyelenggaraan Pembangunan Wilayah dan Pembinaan Perekonomian Masyarakat Kecamatan Mergangsan (DBH Pajak dari Provinsi)	11.250.000,00	471.913.600,00	-	483.163.600,00	8.100.000,00	436.390.700,00	-	444.490.700,00	(38.672.900,00)	92,00
02 07 13	KECAMATAN UMBULHARJO	1.159.519.029,00	4.900.184.886,00	314.536.050,00	6.374.239.965,00	1.083.139.028,44	4.417.181.558,56	306.140.050,00	5.806.460.637,00	(567.779.328,00)	91,09
02 07 02 07 13 001	Program Pelayanan Administrasi Perkantoran	668.979.029,00	564.663.176,00	106.036.050,00	1.339.678.255,00	668.779.028,44	500.078.045,89	102.408.050,00	1.271.265.124,33	(68.413.130,67)	94,89
02 07 02 07 13 001 018	Penyediaan Rapat-Rapat Koordinasi dan Konsultasi (DBH Pajak dari Provinsi)	-	149.472.000,00	-	149.472.000,00	-	136.456.198,00	-	136.456.198,00	(13.015.802,00)	91,29
02 07 02 07 13 001 019	Penyediaan Jasa, Peralatan, dan Perlengkapan Kantor (DBH Pajak dari Provinsi)	496.400.000,00	415.191.176,00	106.036.050,00	1.017.627.226,00	496.200.000,00	363.621.847,89	102.408.050,00	962.229.897,89	(55.397.328,11)	94,56
02 07 02 07 13 001 020	Penyediaan Jasa Pengelola Pelayanan Perkantoran (DBH Pajak dari Provinsi)	172.579.029,00	-	-	172.579.029,00	172.579.028,44	-	-	172.579.028,44	(0,56)	100,00
02 07 02 07 13 002	Program Peningkatan Sarana dan Prasarana Aparatur	-	137.351.000,00	166.000.000,00	303.351.000,00	-	114.266.466,00	164.161.000,00	278.427.466,00	(24.923.534,00)	91,78
02 07 02 07 13 002 022	Pemeliharaan Rutin/Berkala Gedung/Bangunan Kantor (DBH Pajak dari Provinsi)	-	49.284.500,00	166.000.000,00	215.284.500,00	-	43.984.000,00	164.161.000,00	208.145.000,00	(7.139.500,00)	96,68
02 07 02 07 13 002 024	Penyediaan dan Pemeliharaan Rutin/Berkala Kendaraan Dinas/Operasional (DBH Pajak dari Provinsi)	-	88.066.500,00	-	88.066.500,00	-	70.282.466,00	-	70.282.466,00	(17.784.034,00)	79,81
02 07 02 07 13 006	Program Peningkatan Pengembangan Sistem Pelaporan Capaian Kinerja dan Keuangan	-	7.433.750,00	-	7.433.750,00	-	5.350.970,00	-	5.350.970,00	(2.082.780,00)	71,98
02 07 02 07 13 006 005	Penyusunan Dokumen Perencanaan, Pengendalian, dan Laporan Capaian Kinerja SKPD (DBH Pajak dari Provinsi)	-	7.433.750,00	-	7.433.750,00	-	5.350.970,00	-	5.350.970,00	(2.082.780,00)	71,98

KODE REKENING	URAIAN URUSAN, ORGANISASI, PROGRAM, DAN KEGIATAN	ANGGARAN SETELAH PERUBAHAN				REALISASI				BERTAMBAH/ BERKURANG (Rp)	%
		JENIS BELANJA			JUMLAH ANGGARAN BELANJA	JENIS BELANJA			JUMLAH REALISASI BELANJA		
		BELANJA PEGAWAI	BELANJA BARANG & JASA	BELANJA MODAL		BELANJA PEGAWAI	BELANJA BARANG & JASA	BELANJA MODAL			
1	2	3	4	5	6 = 3+4+5	7	8	9	10 = 7+8+9	11=10-6	12
02 07 02 07 13 062	Program Peningkatan Pelayanan dan Pemberdayaan Masyarakat Berbasis Wilayah Kecamatan Umbulharjo	490.540.000,00	4.190.736.960,00	42.500.000,00	4.723.776.960,00	414.360.000,00	3.797.486.076,67	39.571.000,00	4.251.417.076,67	(472.359.883,33)	90,00
02 07 02 07 13 062 001	Penyelenggaraan Pemerintahan, Ketentraman dan Keterlibatan Kecamatan Umbulharjo (DBH Pajak dari Provinsi)	70.410.000,00	523.864.000,00	-	594.274.000,00	29.820.000,00	518.394.680,00	-	548.214.680,00	(46.059.320,00)	92,25
02 07 02 07 13 062 002	Penyelenggaraan Pelayanan, Informasi dan Pengaduan Masyarakat Kecamatan Umbulharjo (DBH Pajak dari Provinsi)	200.000,00	153.891.200,00	-	154.091.200,00	200.000,00	151.942.118,00	-	152.142.118,00	(1.949.082,00)	98,74
02 07 02 07 13 062 003	Pembinaan Sosial dan Budaya Masyarakat Kecamatan Umbulharjo (DBH Pajak dari Provinsi)	62.950.000,00	470.885.740,00	-	533.835.740,00	36.600.000,00	440.717.280,00	-	477.317.280,00	(56.518.460,00)	89,41
02 07 02 07 13 062 004	Pembinaan Ekonomi, Sosial dan Budaya Masyarakat Kelurahan Giwangan (DBH Pajak dari Provinsi)	43.550.000,00	178.446.760,00	-	221.996.760,00	43.550.000,00	177.538.760,00	-	221.088.760,00	(908.000,00)	99,59
02 07 02 07 13 062 005	Pembinaan Ekonomi, Sosial dan Budaya Masyarakat Kelurahan Sorosutan (DBH Pajak dari Provinsi)	75.700.000,00	291.567.000,00	-	367.267.000,00	72.600.000,00	242.494.000,00	-	315.094.000,00	(52.173.000,00)	85,79
02 07 02 07 13 062 006	Pembinaan Ekonomi, Sosial dan Budaya Masyarakat Kelurahan Pandeyan (DBH Pajak dari Provinsi)	53.450.000,00	154.542.000,00	-	207.992.000,00	53.450.000,00	153.942.000,00	-	207.392.000,00	(600.000,00)	99,71
02 07 02 07 13 062 007	Pembinaan Ekonomi, Sosial dan Budaya Masyarakat Kelurahan Warungboto (DBH Pajak dari Provinsi)	38.000.000,00	151.823.000,00	-	189.823.000,00	38.000.000,00	151.823.000,00	-	189.823.000,00	-	100,00
02 07 02 07 13 062 008	Pembinaan Ekonomi, Sosial dan Budaya Masyarakat Kelurahan Tahunan (DBH Pajak dari Provinsi)	51.500.000,00	168.251.000,00	-	219.751.000,00	46.500.000,00	163.881.000,00	-	210.381.000,00	(9.370.000,00)	95,74
02 07 02 07 13 062 009	Pembinaan Ekonomi, Sosial dan Budaya Masyarakat Kelurahan Muja Muju (DBH Pajak dari Provinsi)	56.100.000,00	197.395.000,00	-	253.495.000,00	55.500.000,00	195.417.000,00	-	250.917.000,00	(2.578.000,00)	98,98
02 07 02 07 13 062 010	Pembinaan Ekonomi, Sosial dan Budaya Masyarakat Kelurahan Semaki (DBH Pajak dari Provinsi)	34.900.000,00	135.120.180,00	-	170.020.180,00	34.900.000,00	119.800.180,00	-	154.700.180,00	(15.320.000,00)	90,99
02 07 02 07 13 062 011	Penyelenggaraan Pembangunan Wilayah dan Pembinaan Perekonomian Kecamatan Umbulharjo (DBH Pajak dari Provinsi)	3.780.000,00	1.764.951.080,00	42.500.000,00	1.811.231.080,00	3.240.000,00	1.481.536.058,67	39.571.000,00	1.524.347.058,67	(286.884.021,33)	84,16
02 07 14	KECAMATAN KOTAGEDE	243.616.640,00	2.890.232.240,00	162.170.000,00	3.296.018.880,00	240.845.308,00	2.826.020.362,27	157.673.250,00	3.224.538.920,27	(71.479.959,73)	97,83
02 07 02 07 14 001	Program Pelayanan Administrasi Perkantoran	211.216.640,00	360.122.500,00	162.170.000,00	733.509.140,00	209.645.308,00	331.843.857,00	157.673.250,00	699.162.415,00	(34.346.725,00)	95,32
02 07 02 07 14 001 018	Penyediaan Rapat-Rapat Koordinasi dan Konsultasi (DBH Pajak dari Provinsi)	-	89.218.000,00	-	89.218.000,00	-	81.215.900,00	-	81.215.900,00	(8.002.100,00)	91,03
02 07 02 07 14 001 019	Penyediaan Jasa, Peralatan, dan Perlengkapan Kantor (DBH Pajak dari Provinsi)	112.600.000,00	270.904.500,00	162.170.000,00	545.674.500,00	112.280.000,00	250.627.957,00	157.673.250,00	520.581.207,00	(25.093.293,00)	95,40
02 07 02 07 14 001 020	Penyediaan Jasa Pengelola Pelayanan Perkantoran (DBH Pajak dari Provinsi)	98.616.640,00	-	-	98.616.640,00	97.365.308,00	-	-	97.365.308,00	(1.251.332,00)	98,73
02 07 02 07 14 002	Program Peningkatan Sarana dan Prasarana Aparatur	-	207.211.918,00	-	207.211.918,00	-	204.705.472,00	-	204.705.472,00	(2.506.446,00)	98,79
02 07 02 07 14 002 022	Pemeliharaan Rutin/Berkala Gedung/Bangunan Kantor (DBH Pajak dari Provinsi)	-	151.031.918,00	-	151.031.918,00	-	150.114.133,00	-	150.114.133,00	(917.785,00)	99,39
02 07 02 07 14 002 024	Penyediaan dan Pemeliharaan Rutin/Berkala Kendaraan Dinas/Operasional (DBH Pajak dari Provinsi)	-	56.180.000,00	-	56.180.000,00	-	54.591.339,00	-	54.591.339,00	(1.588.661,00)	97,17

KODE REKENING	URAIAN URUSAN, ORGANISASI, PROGRAM, DAN KEGIATAN	ANGGARAN SETELAH PERUBAHAN				REALISASI				BERTAMBAH/ BERKURANG (Rp)	%
		JENIS BELANJA			JUMLAH ANGGARAN BELANJA	JENIS BELANJA			JUMLAH REALISASI BELANJA		
		BELANJA PEGAWAI	BELANJA BARANG & JASA	BELANJA MODAL		BELANJA PEGAWAI	BELANJA BARANG & JASA	BELANJA MODAL			
1	2	3	4	5	6 = 3+4+5	7	8	9	10 = 7+8+9	11=10-6	12
02 07 02 07 14 006	Program Peningkatan Pengembangan Sistem Pelaporan Capaian Kinerja dan Keuangan	-	7.200.000,00	-	7.200.000,00	-	7.200.000,00	-	7.200.000,00	-	100,00
02 07 02 07 14 006 005	Penyusunan Dokumen Perencanaan, Pengendalian, dan Laporan Capaian Kinerja SKPD (DBH Pajak dari Provinsi)	-	7.200.000,00	-	7.200.000,00	-	7.200.000,00	-	7.200.000,00	-	100,00
02 07 02 07 14 063	Program Peningkatan Pelayanan dan Pemberdayaan Masyarakat Berbasis Wilayah Kecamatan Kotagede	32.400.000,00	2.315.697.822,00	-	2.348.097.822,00	31.200.000,00	2.282.271.033,27	-	2.313.471.033,27	(34.626.788,73)	98,53
02 07 02 07 14 063 001	Penyelenggaraan Pemerintahan, Ketentraman dan Ketertiban Kecamatan Kotagede (DBH Pajak dari Provinsi)	32.400.000,00	251.569.200,00	-	283.969.200,00	31.200.000,00	246.673.600,00	-	277.873.600,00	(6.095.600,00)	97,85
02 07 02 07 14 063 002	Penyelenggaraan Pelayanan, Informasi dan Pengaduan Masyarakat Kecamatan Kotagede (DBH Pajak dari Provinsi)	-	164.199.442,00	-	164.199.442,00	-	163.641.270,00	-	163.641.270,00	(558.172,00)	99,66
02 07 02 07 14 063 003	Pembinaan Sosial dan Budaya Masyarakat Kecamatan Kotagede (DBH Pajak dari Provinsi)	-	372.635.150,00	-	372.635.150,00	-	357.502.650,00	-	357.502.650,00	(15.132.500,00)	95,94
02 07 02 07 14 063 004	Pembinaan Ekonomi, Sosial dan Budaya Masyarakat Kelurahan Rejowinangun (DBH Pajak dari Provinsi)	-	190.459.980,00	-	190.459.980,00	-	188.243.200,00	-	188.243.200,00	(2.216.780,00)	98,84
02 07 02 07 14 063 005	Pembinaan Ekonomi, Sosial dan Budaya Masyarakat Kelurahan Prenggan (DBH Pajak dari Provinsi)	-	241.110.700,00	-	241.110.700,00	-	236.959.300,00	-	236.959.300,00	(4.151.400,00)	98,28
02 07 02 07 14 063 006	Pembinaan Ekonomi, Sosial dan Budaya Masyarakat Kelurahan Purbayan (DBH Pajak dari Provinsi)	-	145.079.150,00	-	145.079.150,00	-	145.040.200,00	-	145.040.200,00	(38.950,00)	99,97
02 07 02 07 14 063 007	Penyelenggaraan Pembangunan Wilayah dan Pembinaan Perekonomian Masyarakat Kecamatan Kotagede (DBH Pajak dari Provinsi)	-	950.644.200,00	-	950.644.200,00	-	944.210.813,27	-	944.210.813,27	(6.433.386,73)	99,32
02 07 02 02 01	DINAS PEMBERDAYAAN MASYARAKAT, PEREMPUAN DAN PERLINDUNGAN ANAK	293.300.000,00	1.232.268.500,00	-	1.525.568.500,00	288.470.000,00	1.146.410.358,20	-	1.434.880.358,20	(90.688.141,80)	94,06
02 07 02 02 01 129	Program Pemberdayaan Masyarakat	293.300.000,00	1.232.268.500,00	-	1.525.568.500,00	288.470.000,00	1.146.410.358,20	-	1.434.880.358,20	(90.688.141,80)	94,06
02 07 02 02 01 129 001	Pembinaan Kelembagaan Kemasyarakatan (DBH Pajak dari Provinsi)	50.900.000,00	1.007.238.500,00	-	1.058.138.500,00	49.700.000,00	924.180.358,20	-	973.880.358,20	(84.258.141,80)	92,04
02 07 02 02 01 129 002	Pembinaan Partisipasi Masyarakat Dalam Pembangunan (DBH Pajak dari Provinsi)	242.400.000,00	225.030.000,00	-	467.430.000,00	238.770.000,00	222.230.000,00	-	461.000.000,00	(6.430.000,00)	98,62
02 08	URUSAN PENGENDALIAN PENDUDUK DAN KELUARGA BERENCANA	1.079.708.504,00	5.506.897.568,00	354.605.000,00	6.941.211.072,00	1.053.518.502,00	4.936.402.923,00	338.339.550,00	6.328.260.975,00	(612.950.097,00)	91,17
02 08 01	DINAS PENGENDALIAN PENDUDUK DAN KELUARGA BERENCANA	1.079.708.504,00	5.506.897.568,00	354.605.000,00	6.941.211.072,00	1.053.518.502,00	4.936.402.923,00	338.339.550,00	6.328.260.975,00	(612.950.097,00)	91,17
02 08 02 08 01 001	Program Pelayanan Administrasi Perkantoran	49.718.504,00	480.927.200,00	215.105.000,00	745.750.704,00	49.342.502,00	404.061.027,00	199.885.550,00	653.289.079,00	(92.461.625,00)	87,60
02 08 02 08 01 001 018	Penyediaan Rapat-Rapat Koordinasi dan Konsultasi (DBH Pajak dari Provinsi)	-	153.880.000,00	-	153.880.000,00	-	114.841.504,00	-	114.841.504,00	(39.038.496,00)	74,63
02 08 02 08 01 001 019	Penyediaan Jasa, Peralatan, dan Perlengkapan Kantor (DBH Pajak dari Provinsi)	-	324.967.200,00	215.105.000,00	540.072.200,00	-	287.819.523,00	199.885.550,00	487.705.073,00	(52.367.127,00)	90,30
02 08 02 08 01 001 020	Penyediaan Jasa Pengelola Pelayanan Perkantoran (DBH Pajak dari Provinsi)	49.718.504,00	2.080.000,00	-	51.798.504,00	49.342.502,00	1.400.000,00	-	50.742.502,00	(1.056.002,00)	97,96

KODE REKENING	URAIAN URUSAN, ORGANISASI, PROGRAM, DAN KEGIATAN	ANGGARAN SETELAH PERUBAHAN				REALISASI				BERTAMBAH/ BERKURANG (Rp)	%
		JENIS BELANJA			JUMLAH ANGGARAN BELANJA	JENIS BELANJA			JUMLAH REALISASI BELANJA		
		BELANJA PEGAWAI	BELANJA BARANG & JASA	BELANJA MODAL		BELANJA PEGAWAI	BELANJA BARANG & JASA	BELANJA MODAL			
1	2	3	4	5	6 = 3+4+5	7	8	9	10 = 7+8+9	11=10-6	12
02 08 02 08 01 002	Program Peningkatan Sarana dan Prasarana Aparatur	-	320.905.500,00	-	320.905.500,00	-	213.239.081,00	-	213.239.081,00	(107.666.419,00)	66,45
02 08 02 08 01 002 022	Pemeliharaan Rutin/Berkala Gedung/Bangunan Kantor (DBH Pajak dari Provinsi)	-	199.155.500,00	-	199.155.500,00	-	135.125.000,00	-	135.125.000,00	(64.030.500,00)	67,85
02 08 02 08 01 002 024	Penyediaan dan Pemeliharaan Rutin/Berkala Kendaraan Dinas/Operasional (DBH Pajak dari Provinsi)	-	121.750.000,00	-	121.750.000,00	-	78.114.081,00	-	78.114.081,00	(43.635.919,00)	64,16
02 08 02 08 01 064	Program Pengendalian Penduduk	766.565.000,00	1.186.375.700,00	48.000.000,00	2.000.940.700,00	759.910.000,00	1.001.927.750,00	47.841.000,00	1.809.678.750,00	(191.261.950,00)	90,44
02 08 02 08 01 064 001	Pengendalian Penduduk (DBH Pajak dari Provinsi)	7.100.000,00	309.117.200,00	-	316.217.200,00	6.700.000,00	301.840.750,00	-	308.540.750,00	(7.676.450,00)	97,57
02 08 02 08 01 064 002	Pengelolaan Data, Advokasi dan Komunikasi Informasi Edukasi (DBH Pajak dari Provinsi)	759.465.000,00	877.258.500,00	48.000.000,00	1.684.723.500,00	753.210.000,00	700.087.000,00	47.841.000,00	1.501.138.000,00	(183.585.500,00)	89,10
02 08 02 08 01 065	Program Keluarga Berencana dan Pembangunan Keluarga	263.425.000,00	3.518.689.168,00	91.500.000,00	3.873.614.168,00	244.266.000,00	3.317.175.065,00	90.613.000,00	3.652.054.065,00	(221.560.103,00)	94,28
02 08 02 08 01 065 001	Pelayanan Keluarga Berencana (DAK dan DBH Pajak dari Provinsi)	21.900.000,00	2.602.145.811,00	91.500.000,00	2.715.545.811,00	17.970.000,00	2.463.380.798,00	90.613.000,00	2.571.963.798,00	(143.582.013,00)	94,71
02 08 02 08 01 065 002	Pembinaan Pembangunan Keluarga (DBH Pajak dari Provinsi)	241.525.000,00	916.543.357,00	-	1.158.068.357,00	226.296.000,00	853.794.267,00	-	1.080.090.267,00	(77.978.090,00)	93,27
02 09	URUSAN PERHUBUNGAN	478.568.864,00	11.732.417.960,00	3.339.926.240,00	15.550.913.064,00	461.322.982,92	10.756.671.183,31	2.916.563.974,85	14.134.558.141,08	(1.416.354.922,92)	90,89
02 09 01	DINAS PERHUBUNGAN	478.568.864,00	11.732.417.960,00	3.339.926.240,00	15.550.913.064,00	461.322.982,92	10.756.671.183,31	2.916.563.974,85	14.134.558.141,08	(1.416.354.922,92)	90,89
02 09 02 09 01 001	Program Pelayanan Administrasi Perkantoran	379.673.864,00	1.492.463.878,00	297.894.500,00	2.170.032.242,00	377.827.982,92	1.359.929.823,00	286.489.300,00	2.024.247.105,92	(145.785.136,08)	93,28
02 09 02 09 01 001 018	Penyediaan Rapat-Rapat Koordinasi dan Konsultasi (DAU)	-	343.750.000,00	-	343.750.000,00	-	324.113.110,00	-	324.113.110,00	(19.636.890,00)	94,29
02 09 02 09 01 001 019	Penyediaan Jasa, Peralatan, dan Perlengkapan Kantor (DAU)	-	1.148.713.878,00	297.894.500,00	1.446.608.378,00	-	1.035.816.713,00	286.489.300,00	1.322.306.013,00	(124.302.365,00)	91,41
02 09 02 09 01 001 020	Penyediaan Jasa Pengelola Pelayanan Perkantoran (DAU)	379.673.864,00	-	-	379.673.864,00	377.827.982,92	-	-	377.827.982,92	(1.845.881,08)	99,51
02 09 02 09 01 002	Program Peningkatan Sarana dan Prasarana Aparatur	-	317.332.450,00	290.000.000,00	607.332.450,00	-	239.923.411,00	287.343.000,00	527.266.411,00	(80.066.039,00)	86,82
02 09 02 09 01 002 022	Pemeliharaan Rutin/Berkala Gedung/Bangunan Kantor (DAU)	-	-	290.000.000,00	290.000.000,00	-	-	287.343.000,00	287.343.000,00	(2.657.000,00)	99,08
02 09 02 09 01 002 024	Penyediaan dan Pemeliharaan Rutin/Berkala Kendaraan Dinas/Operasional (DAU)	-	317.332.450,00	-	317.332.450,00	-	239.923.411,00	-	239.923.411,00	(77.409.039,00)	75,61
02 09 02 09 01 005	Program Peningkatan Kapasitas Sumber Daya Aparatur	-	93.500.000,00	-	93.500.000,00	-	73.500.000,00	-	73.500.000,00	(20.000.000,00)	78,61
02 09 02 09 01 005 005	Bimbingan Teknis dan Diklat Peningkatan Kapasitas Aparatur (DAU)	-	93.500.000,00	-	93.500.000,00	-	73.500.000,00	-	73.500.000,00	(20.000.000,00)	78,61
02 09 02 09 01 006	Program Peningkatan Pengembangan Sistem Pelaporan Capaian Kinerja dan Keuangan	-	68.757.000,00	-	68.757.000,00	-	58.628.800,00	-	58.628.800,00	(10.128.200,00)	85,27
02 09 02 09 01 006 005	Penyusunan Dokumen Perencanaan, Pengendalian, dan Laporan Capaian Kinerja SKPD (DAU)	-	68.757.000,00	-	68.757.000,00	-	58.628.800,00	-	58.628.800,00	(10.128.200,00)	85,27
02 09 02 09 01 066	Program Pengelolaan Lalu Lintas	48.785.000,00	1.677.768.448,00	2.510.686.740,00	4.237.240.188,00	33.385.000,00	1.516.898.117,51	2.113.898.674,85	3.664.181.792,36	(573.058.395,64)	86,48
02 09 02 09 01 066 001	Kajian dan Pengembangan Lalu Lintas (DAU)	15.510.000,00	50.720.000,00	337.995.000,00	404.225.000,00	15.510.000,00	45.374.000,00	334.318.000,00	395.202.000,00	(9.023.000,00)	97,77
02 09 02 09 01 066 002	Manajemen dan Rekayasa Lalu Lintas (DAU)	33.275.000,00	162.587.198,00	213.488.400,00	409.350.598,00	17.875.000,00	161.168.895,60	213.488.400,00	392.532.295,60	(16.818.302,40)	95,89
02 09 02 09 01 066 003	Pengadaan dan Pemeliharaan Sarana Prasarana Fasilitas Perhubungan (DAU)	-	1.464.461.250,00	1.959.203.340,00	3.423.664.590,00	-	1.310.355.221,91	1.566.092.274,85	2.876.447.496,76	(547.217.093,24)	84,02

KODE REKENING	URAIAN URUSAN, ORGANISASI, PROGRAM, DAN KEGIATAN	ANGGARAN SETELAH PERUBAHAN				REALISASI				BERTAMBAH/ BERKURANG (Rp)	%
		JENIS BELANJA			JUMLAH ANGGARAN BELANJA	JENIS BELANJA			JUMLAH REALISASI BELANJA		
		BELANJA PEGAWAI	BELANJA BARANG & JASA	BELANJA MODAL		BELANJA PEGAWAI	BELANJA BARANG & JASA	BELANJA MODAL			
1	2	3	4	5	6 = 3+4+5	7	8	9	10 = 7+8+9	11=10-6	12
02 09 02 09 01 067	Program Angkutan Jalan, Pengendalian Operasional dan Keselamatan Lalu Lintas	6.000.000,00	1.810.531.184,00	116.745.000,00	1.933.276.184,00	6.000.000,00	1.674.682.282,80	116.518.000,00	1.797.200.282,80	(136.075.901,20)	92,96
02 09 02 09 01 067 001	Penyelenggaraan Angkutan (DAU)	-	209.600.000,00	50.000.000,00	259.600.000,00	-	180.308.800,00	49.773.000,00	230.081.800,00	(29.518.200,00)	88,63
02 09 02 09 01 067 002	Pelayanan Pengujian Kendaraan Bermotor (DAU)	-	738.097.799,00	-	738.097.799,00	-	657.464.385,40	-	657.464.385,40	(80.633.413,60)	89,08
02 09 02 09 01 067 003	Bimbingan dan Keselamatan Lalu Lintas (DAU)	6.000.000,00	508.311.889,00	21.745.000,00	536.056.889,00	6.000.000,00	499.413.915,90	21.745.000,00	527.158.915,90	(8.897.973,10)	98,34
02 09 02 09 01 067 004	Optimalisasi Pelaksanaan Perda dan Pengendalian Operasional di Bidang Perhubungan (DAU)	-	354.521.496,00	45.000.000,00	399.521.496,00	-	337.495.181,50	45.000.000,00	382.495.181,50	(17.026.314,50)	95,74
02 09 02 09 01 068	Program Pengelolaan Perparkiran	44.110.000,00	6.272.065.000,00	124.600.000,00	6.440.775.000,00	44.110.000,00	5.833.108.749,00	112.315.000,00	5.989.533.749,00	(451.241.251,00)	92,99
02 09 02 09 01 068 001	Operasional Penyelenggaraan Perparkiran (DAU)	8.910.000,00	6.033.635.000,00	-	6.042.545.000,00	8.910.000,00	5.613.009.787,00	-	5.621.919.787,00	(420.625.213,00)	93,04
02 09 02 09 01 068 002	Optimalisasi Penyelenggaraan Perparkiran (DAU)	35.200.000,00	238.430.000,00	124.600.000,00	398.230.000,00	35.200.000,00	220.098.962,00	112.315.000,00	367.613.962,00	(30.616.038,00)	92,31
02 10	URUSAN KOMUNIKASI DAN INFORMATIKA	144.462.400,00	11.030.667.660,00	9.088.190.710,00	20.263.320.770,00	130.530.655,00	10.366.920.960,00	8.792.734.189,00	19.290.185.804,00	(973.134.966,00)	95,20
02 10 01	DINAS KOMUNIKASI, INFORMATIKA DAN PERSANDIAN	144.462.400,00	11.030.667.660,00	9.088.190.710,00	20.263.320.770,00	130.530.655,00	10.366.920.960,00	8.792.734.189,00	19.290.185.804,00	(973.134.966,00)	95,20
02 10 02 10 01 001	Program Pelayanan Administrasi Perkantoran	88.992.400,00	950.298.776,00	225.420.000,00	1.264.711.176,00	86.080.655,00	790.582.113,00	224.848.949,00	1.101.511.717,00	(163.199.459,00)	87,10
02 10 02 10 01 001 018	Penyediaan Rapat-Rapat Koordinasi dan Konsultasi (PAD)	-	455.802.000,00	-	455.802.000,00	-	377.261.529,00	-	377.261.529,00	(78.540.471,00)	82,77
02 10 02 10 01 001 019	Penyediaan Jasa, Peralatan, dan Perlengkapan Kantor (PAD)	-	494.496.776,00	225.420.000,00	719.916.776,00	-	413.320.584,00	224.848.949,00	638.169.533,00	(81.747.243,00)	88,64
02 10 02 10 01 001 020	Penyediaan Jasa Pengelola Pelayanan Perkantoran (PAD)	88.992.400,00	-	-	88.992.400,00	86.080.655,00	-	-	86.080.655,00	(2.911.745,00)	96,73
02 10 02 10 01 002	Program Peningkatan Sarana dan Prasarana Aparatur	-	135.401.871,00	85.000.000,00	220.401.871,00	-	73.042.421,00	84.425.000,00	157.467.421,00	(62.934.450,00)	71,45
02 10 02 10 01 002 022	Pemeliharaan Rutin/Berkala Gedung/Bangunan Kantor (PAD)	-	-	85.000.000,00	85.000.000,00	-	-	84.425.000,00	84.425.000,00	(575.000,00)	99,32
02 10 02 10 01 002 024	Penyediaan dan Pemeliharaan Rutin/Berkala Kendaraan Dinas/Operasional (PAD)	-	135.401.871,00	-	135.401.871,00	-	73.042.421,00	-	73.042.421,00	(62.359.450,00)	53,94
02 10 02 10 01 005	Program Peningkatan Kapasitas Sumber Daya Aparatur	-	54.000.000,00	-	54.000.000,00	-	40.590.000,00	-	40.590.000,00	(13.410.000,00)	75,17
02 10 02 10 01 005 006	Bimbingan Teknis dan Diklat Peningkatan Kapasitas Aparatur (PAD)	-	54.000.000,00	-	54.000.000,00	-	40.590.000,00	-	40.590.000,00	(13.410.000,00)	75,17
02 10 02 10 01 006	Program Peningkatan Pengembangan Sistem Pelaporan Capaian Kinerja dan Keuangan	-	2.220.000,00	-	2.220.000,00	-	739.500,00	-	739.500,00	(1.480.500,00)	33,31
02 10 02 10 01 006 005	Penyusunan Dokumen Perencanaan, Pengendalian, dan Laporan Capaian Kinerja SKPD (PAD)	-	2.220.000,00	-	2.220.000,00	-	739.500,00	-	739.500,00	(1.480.500,00)	33,31
02 10 02 10 01 069	Program Optimalisasi Pemanfaatan Teknologi Informasi dan Telematika	-	6.782.126.777,00	8.729.370.710,00	15.511.497.487,00	-	6.398.682.071,00	8.436.110.240,00	14.834.792.311,00	(676.705.176,00)	95,64
02 10 02 10 01 069 001	Pengelolaan Aplikasi Teknologi Informasi dan Telematika (PAD)	-	207.988.192,00	1.465.223.000,00	1.673.211.192,00	-	178.581.675,00	1.359.943.450,00	1.538.525.125,00	(134.686.067,00)	91,95
02 10 02 10 01 069 002	Pengelolaan Perangkat Keras dan Jaringan Teknologi Informasi dan Telematika (PAD)	-	6.421.881.412,00	7.160.872.710,00	13.582.754.122,00	-	6.164.987.421,00	6.977.011.790,00	13.141.999.211,00	(440.754.911,00)	96,76
02 10 02 10 01 069 003	Pengelolaan dan Pengembangan Smart City (PAD)	-	152.257.173,00	103.275.000,00	255.532.173,00	-	55.112.975,00	99.155.000,00	154.267.975,00	(101.264.198,00)	60,37

KODE REKENING	URAIAN URUSAN, ORGANISASI, PROGRAM, DAN KEGIATAN	ANGGARAN SETELAH PERUBAHAN				REALISASI				BERTAMBAH/ BERKURANG (Rp)	%
		JENIS BELANJA			JUMLAH ANGGARAN BELANJA	JENIS BELANJA			JUMLAH REALISASI BELANJA		
		BELANJA PEGAWAI	BELANJA BARANG & JASA	BELANJA MODAL		BELANJA PEGAWAI	BELANJA BARANG & JASA	BELANJA MODAL			
1	2	3	4	5	6 = 3+4+5	7	8	9	10 = 7+8+9	11=10-6	12
02 10 02 10 01 070	Program Pengelolaan Informasi dan Statistik	41.170.000,00	1.690.774.206,00	-	1.731.944.206,00	37.450.000,00	1.667.138.925,00	-	1.704.588.925,00	(27.355.281,00)	98,42
02 10 02 10 01 070 001	Promosi Publikasi dan kemitraan Informasi (PAD)	41.170.000,00	1.690.774.206,00	-	1.731.944.206,00	37.450.000,00	1.667.138.925,00	-	1.704.588.925,00	(27.355.281,00)	98,42
02 10 02 10 01 071	Program Peningkatan Komunikasi Publik	14.300.000,00	1.415.846.030,00	48.400.000,00	1.478.546.030,00	7.000.000,00	1.396.145.930,00	47.350.000,00	1.450.495.930,00	(28.050.100,00)	98,10
02 10 02 10 01 071 001	Kehumasan dan Pelayanan Informasi (PAD)	-	1.176.051.824,00	29.000.000,00	1.205.051.824,00	-	1.173.074.320,00	28.750.000,00	1.201.824.320,00	(3.227.504,00)	99,73
02 10 02 10 01 071 002	Pengelolaan Keluhan dan Aduan (PAD)	14.300.000,00	239.794.206,00	19.400.000,00	273.494.206,00	7.000.000,00	223.071.610,00	18.600.000,00	248.671.610,00	(24.822.596,00)	90,92
02 11	URUSAN KOPERASI USAHA KECIL DAN MENENGAH	171.854.000,00	4.975.495.998,00	94.600.000,00	5.241.949.998,00	167.716.590,92	4.928.369.571,00	91.885.900,00	5.187.972.061,92	(53.977.936,08)	98,97
02 11 01	DINAS KOPERASI, USAHA KECIL DAN MENENGAH, TENAGA KERJA DAN TRANSMIGRASI	171.854.000,00	4.975.495.998,00	94.600.000,00	5.241.949.998,00	167.716.590,92	4.928.369.571,00	91.885.900,00	5.187.972.061,92	(53.977.936,08)	98,97
02 11 02 11 01 001	Program Pelayanan Administrasi Perkantoran	99.454.000,00	1.522.304.350,00	94.600.000,00	1.716.358.350,00	98.616.590,92	1.504.914.666,00	91.885.900,00	1.695.417.156,92	(20.941.193,08)	98,78
02 11 02 11 01 001 018	Penyediaan Rapat-Rapat Koordinasi dan Konsultasi (PAD)	-	1.127.999.000,00	-	1.127.999.000,00	-	1.114.193.909,00	-	1.114.193.909,00	(13.805.091,00)	98,78
02 11 02 11 01 001 019	Penyediaan Jasa, Peralatan, dan Perlengkapan Kantor (PAD)	-	394.305.350,00	94.600.000,00	488.905.350,00	-	390.720.757,00	91.885.900,00	482.606.657,00	(6.298.693,00)	98,71
02 11 02 11 01 001 020	Penyediaan Jasa Pengelola Pelayanan Perkantoran (PAD)	99.454.000,00	-	-	99.454.000,00	98.616.590,92	-	-	98.616.590,92	(837.409,08)	99,16
02 11 02 11 01 002	Program Peningkatan Sarana dan Prasarana Aparatur	-	334.555.500,00	-	334.555.500,00	-	325.785.475,00	-	325.785.475,00	(8.770.025,00)	97,38
02 11 02 11 01 002 022	Pemeliharaan Rutin/Berkala Gedung/Bangunan Kantor (PAD)	-	127.352.000,00	-	127.352.000,00	-	127.352.000,00	-	127.352.000,00	-	100,00
02 11 02 11 01 002 024	Penyediaan dan Pemeliharaan Rutin/Berkala Kendaraan Dinas/Operasional (PAD)	-	207.203.500,00	-	207.203.500,00	-	198.433.475,00	-	198.433.475,00	(8.770.025,00)	95,77
02 11 02 11 01 006	Program Peningkatan Pengembangan Sistem Pelaporan Capaian Kinerja dan Keuangan	-	10.500.000,00	-	10.500.000,00	-	10.481.975,00	-	10.481.975,00	(18.025,00)	99,83
02 11 02 11 01 006 005	Penyusunan Dokumen Perencanaan, Pengendalian, dan Laporan Capaian Kinerja SKPD (PAD)	-	10.500.000,00	-	10.500.000,00	-	10.481.975,00	-	10.481.975,00	(18.025,00)	99,83
02 11 02 11 01 072	Program Peningkatan Kualitas Koperasi	11.250.000,00	774.575.115,00	-	785.825.115,00	11.250.000,00	771.827.015,00	-	783.077.015,00	(2.748.100,00)	99,65
02 11 02 11 01 072 001	Pembinaan Kelembagaan Koperasi (PAD)	-	397.550.725,00	-	397.550.725,00	-	397.298.425,00	-	397.298.425,00	(252.300,00)	99,94
02 11 02 11 01 072 002	Pembinaan dan Pengembangan Koperasi (PAD)	11.250.000,00	377.024.390,00	-	388.274.390,00	11.250.000,00	374.528.590,00	-	385.778.590,00	(2.495.800,00)	99,36
02 11 02 11 01 073	Program Pengembangan Kewirausahaan dan Keunggulan Kompetitif Usaha Kecil Menengah	61.150.000,00	2.333.561.033,00	-	2.394.711.033,00	57.850.000,00	2.315.360.440,00	-	2.373.210.440,00	(21.500.593,00)	99,10
02 11 02 11 01 073 001	Kemitraan dan Pembiayaan UMK (PAD)	32.200.000,00	519.409.000,00	-	551.609.000,00	31.150.000,00	508.399.610,00	-	539.549.610,00	(12.059.390,00)	97,81
02 11 02 11 01 073 002	Pembinaan Pengembangan dan Pemberdayaan UMK (PAD)	28.950.000,00	1.814.152.033,00	-	1.843.102.033,00	26.700.000,00	1.806.960.830,00	-	1.833.660.830,00	(9.441.203,00)	99,49

KODE REKENING	URAIAN URUSAN, ORGANISASI, PROGRAM, DAN KEGIATAN	ANGGARAN SETELAH PERUBAHAN				REALISASI				BERTAMBAH/ BERKURANG (Rp)	%
		JENIS BELANJA			JUMLAH ANGGARAN BELANJA	JENIS BELANJA			JUMLAH REALISASI BELANJA		
		BELANJA PEGAWAI	BELANJA BARANG & JASA	BELANJA MODAL		BELANJA PEGAWAI	BELANJA BARANG & JASA	BELANJA MODAL			
1	2	3	4	5	6 = 3+4+5	7	8	9	10 = 7+8+9	11=10-6	12
02 12	URUSAN PENANAMAN MODAL	523.925.857,00	3.365.624.770,00	695.159.000,00	4.584.709.627,00	510.922.930,91	3.149.752.124,36	652.495.200,00	4.313.170.255,27	(271.539.371,73)	94,08
02 12 01	DINAS PENANAMAN MODAL DAN PERIZINAN	523.925.857,00	3.365.624.770,00	695.159.000,00	4.584.709.627,00	510.922.930,91	3.149.752.124,36	652.495.200,00	4.313.170.255,27	(271.539.371,73)	94,08
02 12 02 12 01 001	Program Pelayanan Administrasi Perkantoran	511.825.857,00	1.602.896.562,00	557.159.000,00	2.671.881.419,00	498.822.930,91	1.499.638.218,20	523.060.400,00	2.521.521.549,11	(150.359.869,89)	94,37
02 12 02 12 01 001 018	Penyediaan Rapat-Rapat Koordinasi dan Konsultasi (PAD)	-	424.977.500,00	-	424.977.500,00	-	420.809.759,00	-	420.809.759,00	(4.167.741,00)	99,02
02 12 02 12 01 001 019	Penyediaan Jasa, Peralatan, dan Perlengkapan Kantor (PAD)	-	1.138.610.650,00	557.159.000,00	1.695.769.650,00	-	1.042.136.427,00	523.060.400,00	1.565.196.827,00	(130.572.823,00)	92,30
02 12 02 12 01 001 020	Penyediaan Jasa Pengelola Pelayanan Perkantoran (PAD)	511.825.857,00	39.308.412,00	-	551.134.269,00	498.822.930,91	36.692.032,20	-	535.514.963,11	(15.619.305,89)	97,17
02 12 02 12 01 002	Program Peningkatan Sarana dan Prasarana Aparatur	-	467.755.000,00	-	467.755.000,00	-	410.953.952,00	-	410.953.952,00	(56.801.048,00)	87,86
02 12 02 12 01 002 022	Pemeliharaan Rutin/Berkala Gedung/Bangunan Kantor (PAD)	-	333.725.000,00	-	333.725.000,00	-	311.229.500,00	-	311.229.500,00	(22.495.500,00)	93,26
02 12 02 12 01 002 024	Penyediaan dan Pemeliharaan Rutin/Berkala Kendaraan Dinas/Operasional (PAD)	-	134.030.000,00	-	134.030.000,00	-	99.724.452,00	-	99.724.452,00	(34.305.548,00)	74,40
02 12 02 12 01 006	Program Peningkatan Pengembangan Sistem Pelaporan Capaian Kinerja dan Keuangan	-	55.528.206,00	-	55.528.206,00	-	51.429.347,28	-	51.429.347,28	(4.098.858,72)	92,62
02 12 02 12 01 006 005	Penyusunan Dokumen Perencanaan, Pengendalian, dan Laporan Capaian Kinerja SKPD (PAD)	-	55.528.206,00	-	55.528.206,00	-	51.429.347,28	-	51.429.347,28	(4.098.858,72)	92,62
02 12 02 12 01 074	Program Pelayanan Penanaman Modal dan Perizinan	12.100.000,00	341.020.354,00	-	353.120.354,00	12.100.000,00	319.614.752,08	-	331.714.752,08	(21.405.601,92)	93,94
02 12 02 12 01 074 001	Pelaksanaan Koordinasi dan Penelitian Lapangan (PAD)	12.100.000,00	153.519.324,00	-	165.619.324,00	12.100.000,00	151.223.052,40	-	163.323.052,40	(2.296.271,60)	98,61
02 12 02 12 01 074 002	Pelaksanaan Operasional Pelayanan Perizinan (PAD)	-	107.916.824,00	-	107.916.824,00	-	94.126.952,40	-	94.126.952,40	(13.789.871,60)	87,22
02 12 02 12 01 074 003	Pelaksanaan Penerbitan Perizinan (PAD)	-	79.584.206,00	-	79.584.206,00	-	74.264.747,28	-	74.264.747,28	(5.319.458,72)	93,32
02 12 02 12 01 075	Program Pengawasan dan Penanganan Pengaduan Penanaman Modal dan Perizinan	-	76.128.206,00	-	76.128.206,00	-	73.614.038,10	-	73.614.038,10	(2.514.167,90)	96,70
02 12 02 12 01 075 001	Pengawasan Perizinan Kota Yogyakarta (PAD)	-	56.126.206,00	-	56.126.206,00	-	54.891.238,10	-	54.891.238,10	(1.234.967,90)	97,80
02 12 02 12 01 075 002	Pengelolaan Pengaduan Perizinan Kota Yogyakarta (PAD)	-	20.002.000,00	-	20.002.000,00	-	18.722.800,00	-	18.722.800,00	(1.279.200,00)	93,60
02 12 02 12 01 076	Program Pengembangan Penanaman Modal	-	499.105.824,00	138.000.000,00	637.105.824,00	-	478.422.552,40	129.434.800,00	607.857.352,40	(29.248.471,60)	95,41
02 12 02 12 01 076 001	Pengelolaan Data dan Informasi Perizinan (PAD)	-	115.309.206,00	138.000.000,00	253.309.206,00	-	113.099.538,10	129.434.800,00	242.534.338,10	(10.774.867,90)	95,75
02 12 02 12 01 076 002	Pengembangan dan Penyelenggaraan Promosi Penanaman Modal (PAD)	-	274.204.206,00	-	274.204.206,00	-	259.312.338,10	-	259.312.338,10	(14.891.867,90)	94,57
02 12 02 12 01 076 003	Pengendalian dan Pengawasan Pelaksanaan Penanaman Modal (PAD)	-	109.592.412,00	-	109.592.412,00	-	106.010.676,20	-	106.010.676,20	(3.581.735,80)	96,73
02 12 02 12 01 077	Program Penguatan Regulasi dan Pengembangan Kinerja Layanan Penanaman Modal dan Perizinan	-	323.190.618,00	-	323.190.618,00	-	316.079.264,30	-	316.079.264,30	(7.111.353,70)	97,80
02 12 02 12 01 077 001	Pengkajian dan Sosialisasi Peraturan Perizinan (PAD)	-	204.008.206,00	-	204.008.206,00	-	197.872.988,10	-	197.872.988,10	(6.135.217,90)	96,99
02 12 02 12 01 077 003	Pengukuran Kinerja Pelayanan (PAD)	-	119.182.412,00	-	119.182.412,00	-	118.206.276,20	-	118.206.276,20	(976.135,80)	99,18

KODE REKENING	URAIAN URUSAN, ORGANISASI, PROGRAM, DAN KEGIATAN	ANGGARAN SETELAH PERUBAHAN				REALISASI				BERTAMBAH/ BERKURANG (Rp)	%
		JENIS BELANJA			JUMLAH ANGGARAN BELANJA	JENIS BELANJA			JUMLAH REALISASI BELANJA		
		BELANJA PEGAWAI	BELANJA BARANG & JASA	BELANJA MODAL		BELANJA PEGAWAI	BELANJA BARANG & JASA	BELANJA MODAL			
1	2	3	4	5	6 = 3+4+5	7	8	9	10 = 7+8+9	11=10-6	12
02 13	URUSAN KEPEMUDAAN DAN OLAH RAGA	314.264.800,00	6.093.151.965,00	551.405.534,00	6.958.822.299,00	301.508.296,00	5.650.610.790,00	505.857.700,00	6.457.976.786,00	(500.845.513,00)	92,80
02 13 01	DINAS PEMUDA DAN OLAH RAGA	314.264.800,00	6.093.151.965,00	551.405.534,00	6.958.822.299,00	301.508.296,00	5.650.610.790,00	505.857.700,00	6.457.976.786,00	(500.845.513,00)	92,80
02 13 02 13 01 001	Program Pelayanan Administrasi Perkantoran	49.314.800,00	1.383.559.129,00	389.568.534,00	1.822.442.463,00	49.308.296,00	1.202.223.339,00	345.270.700,00	1.596.802.335,00	(225.640.128,00)	87,62
02 13 02 13 01 001 018	Penyediaan Rapat-Rapat Koordinasi dan Konsultasi (PAD)	-	1.167.604.000,00	-	1.167.604.000,00	-	994.045.542,00	-	994.045.542,00	(173.558.458,00)	85,14
02 13 02 13 01 001 019	Penyediaan Jasa, Peralatan, dan Perlengkapan Kantor (PAD)	-	215.955.129,00	389.568.534,00	605.523.663,00	-	208.177.797,00	345.270.700,00	553.448.497,00	(52.075.166,00)	91,40
02 13 02 13 01 001 020	Penyediaan Jasa Pengelola Pelayanan Perkantoran (PAD)	49.314.800,00	-	-	49.314.800,00	49.308.296,00	-	-	49.308.296,00	(6.504,00)	99,99
02 13 02 13 01 002	Program Peningkatan Sarana dan Prasarana Aparatur	-	58.770.000,00	19.750.000,00	78.520.000,00	-	56.634.429,00	19.750.000,00	76.384.429,00	(2.135.571,00)	97,28
02 13 02 13 01 002 022	Pemeliharaan Rutin/Berkala Gedung/Bangunan Kantor (PAD)	-	-	19.750.000,00	19.750.000,00	-	-	19.750.000,00	19.750.000,00	-	100,00
02 13 02 13 01 002 024	Penyediaan dan Pemeliharaan Rutin/Berkala Kendaraan Dinas/Operasional (PAD)	-	58.770.000,00	-	58.770.000,00	-	56.634.429,00	-	56.634.429,00	(2.135.571,00)	96,37
02 13 02 13 01 005	Program Peningkatan Kapasitas Sumber Daya Aparatur	-	-	-	-	-	-	-	-	-	-
02 13 02 13 01 005 006	Bimbingan Teknis dan Diklat Peningkatan Kapasitas Aparatur (PAD)	-	-	-	-	-	-	-	-	-	-
02 13 02 13 01 078	Program Pengembangan Kepemudaan	111.850.000,00	1.411.705.852,00	-	1.523.555.852,00	107.150.000,00	1.351.262.260,00	-	1.458.412.260,00	(65.143.592,00)	95,72
02 13 02 13 01 078 001	Pembinaan dan Pengembangan Kepemudaan (PAD)	105.600.000,00	1.254.898.676,00	-	1.360.498.676,00	100.900.000,00	1.206.387.450,00	-	1.307.287.450,00	(53.211.226,00)	96,09
02 13 02 13 01 078 002	Pembinaan Kelembagaan Kepemudaan (PAD)	6.250.000,00	156.807.176,00	-	163.057.176,00	6.250.000,00	144.874.810,00	-	151.124.810,00	(11.932.366,00)	92,68
02 13 02 13 01 079	Program Pengembangan Olah Raga	153.100.000,00	3.239.116.984,00	142.087.000,00	3.534.303.984,00	145.050.000,00	3.040.490.762,00	140.837.000,00	3.326.377.762,00	(207.926.222,00)	94,12
02 13 02 13 01 079 001	Pembinaan Olah Raga Prestasi dan Masyarakat (PAD)	83.850.000,00	2.606.995.108,00	59.095.000,00	2.749.940.108,00	79.850.000,00	2.468.563.472,00	57.845.000,00	2.606.258.472,00	(143.681.636,00)	94,78
02 13 02 13 01 079 002	Pembinaan Kelembagaan Keolahragaan (PAD)	69.250.000,00	632.121.876,00	82.992.000,00	784.363.876,00	65.200.000,00	571.927.290,00	82.992.000,00	720.119.290,00	(64.244.586,00)	91,81
02 14	URUSAN STATISTIK	14.400.000,00	141.881.100,00	1.000.000,00	157.281.100,00	14.400.000,00	125.008.000,00	995.000,00	140.403.000,00	(16.878.100,00)	89,27
02 14 02 14 01	DINAS KOMUNIKASI, INFORMATIKA DAN PERSANDIAN	14.400.000,00	141.881.100,00	1.000.000,00	157.281.100,00	14.400.000,00	125.008.000,00	995.000,00	140.403.000,00	(16.878.100,00)	89,27
02 14 02 14 01 070	Program Pengelolaan Informasi dan Statistik	14.400.000,00	141.881.100,00	1.000.000,00	157.281.100,00	14.400.000,00	125.008.000,00	995.000,00	140.403.000,00	(16.878.100,00)	89,27
02 14 02 14 01 070 001	Pengelolaan Informasi dan Data Statistik (PAD)	14.400.000,00	141.881.100,00	1.000.000,00	157.281.100,00	14.400.000,00	125.008.000,00	995.000,00	140.403.000,00	(16.878.100,00)	89,27
02 15	URUSAN PERSANDIAN	7.700.000,00	362.171.600,00	1.004.624.000,00	1.374.495.600,00	7.700.000,00	348.511.043,00	877.275.200,00	1.233.486.243,00	(141.009.357,00)	89,74
02 15 02 10 01	DINAS KOMUNIKASI, INFORMATIKA DAN PERSANDIAN	7.700.000,00	362.171.600,00	1.004.624.000,00	1.374.495.600,00	7.700.000,00	348.511.043,00	877.275.200,00	1.233.486.243,00	(141.009.357,00)	89,74
02 15 02 10 01 080	Program Peningkatan Pelayanan Persandian	7.700.000,00	362.171.600,00	1.004.624.000,00	1.374.495.600,00	7.700.000,00	348.511.043,00	877.275.200,00	1.233.486.243,00	(141.009.357,00)	89,74
02 15 02 10 01 080 001	Operasional Persandian dan Telekomunikasi (PAD)	2.750.000,00	260.078.000,00	455.000.000,00	717.828.000,00	2.750.000,00	249.739.783,00	342.287.500,00	594.777.283,00	(123.050.717,00)	82,86
02 15 02 10 01 080 002	Pengembangan Persandian dan Telekomunikasi (PAD)	2.750.000,00	87.031.500,00	479.374.000,00	569.155.500,00	2.750.000,00	84.013.560,00	467.213.600,00	553.977.160,00	(15.178.340,00)	97,33
02 15 02 10 01 080 003	Pengawasan dan Pengendalian Komunikasi dan Informatika (PAD)	2.200.000,00	15.062.100,00	70.250.000,00	87.512.100,00	2.200.000,00	14.757.700,00	67.774.100,00	84.731.800,00	(2.780.300,00)	96,82

KODE REKENING	URAIAN URUSAN, ORGANISASI, PROGRAM, DAN KEGIATAN	ANGGARAN SETELAH PERUBAHAN				REALISASI				BERTAMBAH/ BERKURANG (Rp)	%
		JENIS BELANJA			JUMLAH ANGGARAN BELANJA	JENIS BELANJA			JUMLAH REALISASI BELANJA		
		BELANJA PEGAWAI	BELANJA BARANG & JASA	BELANJA MODAL		BELANJA PEGAWAI	BELANJA BARANG & JASA	BELANJA MODAL			
1	2	3	4	5	6 = 3+4+5	7	8	9	10 = 7+8+9	11=10-6	12
02 16	URUSAN KEBUDAYAAN	118.399.441,00	3.274.386.290,00	612.169.500,00	4.004.955.231,00	116.235.496,46	2.953.916.738,84	603.407.136,00	3.673.559.371,30	(331.395.859,70)	91,73
02 16 02 16 01	DINAS KEBUDAYAAN	118.399.441,00	3.274.386.290,00	612.169.500,00	4.004.955.231,00	116.235.496,46	2.953.916.738,84	603.407.136,00	3.673.559.371,30	(331.395.859,70)	91,73
02 16 02 16 01 001	Program Pelayanan Administrasi Perkantoran	25.269.441,00	685.344.478,00	144.619.500,00	855.233.419,00	24.705.496,46	551.452.140,00	142.881.136,00	719.038.772,46	(136.194.646,54)	84,08
02 16 02 16 01 001 018	Penyediaan Rapat-Rapat Koordinasi dan Konsultasi (DBH Pajak/Bagi Hasil Bukan Pajak)	-	299.040.000,00	-	299.040.000,00	-	196.845.267,00	-	196.845.267,00	(102.194.733,00)	65,83
02 16 02 16 01 001 019	Penyediaan Jasa, Peralatan, dan Perlengkapan Kantor (DBH Pajak/Bagi Hasil Bukan Pajak)	-	386.304.478,00	144.619.500,00	530.923.978,00	-	354.606.873,00	142.881.136,00	497.488.009,00	(33.435.969,00)	93,70
02 16 02 16 01 001 020	Penyediaan Jasa Pengelola Pelayanan Perkantoran (DBH Pajak/Bagi Hasil Bukan Pajak)	25.269.441,00	-	-	25.269.441,00	24.705.496,46	-	-	24.705.496,46	(563.944,54)	97,77
02 16 02 16 01 002	Program Peningkatan Sarana dan Prasarana Aparatur	-	264.492.968,00	-	264.492.968,00	-	247.156.980,00	-	247.156.980,00	(17.335.988,00)	93,45
02 16 02 16 01 002 022	Pemeliharaan Rutin/Berkala Gedung/Bangunan Kantor (DBH Pajak/Bagi Hasil Bukan Pajak)	-	199.412.768,00	-	199.412.768,00	-	193.898.500,00	-	193.898.500,00	(5.514.268,00)	97,23
02 16 02 16 01 002 024	Penyediaan dan Pemeliharaan Rutin/Berkala Kendaraan Dinas/Operasional (DBH Pajak/Bagi Hasil Bukan Pajak)	-	65.080.200,00	-	65.080.200,00	-	53.258.480,00	-	53.258.480,00	(11.821.720,00)	81,84
02 16 02 16 01 006	Program Peningkatan Pengembangan Sistem Pelaporan Capaian Kinerja dan Keuangan	-	140.282.388,00	-	140.282.388,00	-	60.210.780,00	-	60.210.780,00	(80.071.608,00)	42,92
02 16 02 16 01 006 005	Penyusunan Dokumen Perencanaan, Pengendalian, dan Laporan Capaian Kinerja SKPD (DBH Pajak/Bagi Hasil Bukan Pajak)	-	140.282.388,00	-	140.282.388,00	-	60.210.780,00	-	60.210.780,00	(80.071.608,00)	42,92
02 16 02 16 01 081	Program Pelestarian Warisan dan Nilai Budaya	58.680.000,00	942.977.986,00	420.550.000,00	1.422.207.986,00	57.430.000,00	908.091.950,64	413.841.000,00	1.379.362.950,64	(42.845.035,36)	96,99
02 16 02 16 01 081 001	Pelestarian dan Pengembangan Warisan Budaya, Pengetahuan dan Teknologi (DBH Pajak/Bagi Hasil Bukan Pajak)	-	88.805.000,00	180.550.000,00	269.355.000,00	-	84.354.360,00	175.341.000,00	259.695.360,00	(9.659.640,00)	96,41
02 16 02 16 01 081 002	Pelestarian Tata Nilai Budaya, (DBH Pajak/Bagi Hasil Bukan Pajak)	2.430.000,00	189.497.986,00	60.000.000,00	251.927.986,00	2.430.000,00	171.929.650,64	59.500.000,00	233.859.650,64	(18.068.335,36)	92,83
02 16 02 16 01 081 003	Pelestarian Kepurbakalaan dan Permuseuman (DBH Pajak/Bagi Hasil Bukan Pajak)	56.250.000,00	664.675.000,00	180.000.000,00	900.925.000,00	55.000.000,00	651.807.940,00	179.000.000,00	885.807.940,00	(15.117.060,00)	98,32
02 16 02 16 01 082	Program Pelestarian dan Pengembangan Sejarah dan Bahasa	8.500.000,00	293.096.900,00	47.000.000,00	348.596.900,00	8.150.000,00	288.922.220,00	46.685.000,00	343.757.220,00	(4.839.680,00)	98,61
02 16 02 16 01 082 001	Pelestarian dan Pengembangan Sejarah (DBH Pajak/Bagi Hasil Bukan Pajak)	6.700.000,00	71.050.900,00	47.000.000,00	124.750.900,00	6.350.000,00	66.876.220,00	46.685.000,00	119.911.220,00	(4.839.680,00)	96,12
02 16 02 16 01 082 002	Pelestarian dan Pengembangan Bahasa dan Sastra (DBH Pajak/Bagi Hasil Bukan Pajak)	1.800.000,00	222.046.000,00	-	223.846.000,00	1.800.000,00	222.046.000,00	-	223.846.000,00	-	100,00
02 16 02 16 01 083	Program Pelestarian dan Pengembangan Seni dan Tradisi	25.950.000,00	948.191.570,00	-	974.141.570,00	25.950.000,00	898.082.668,20	-	924.032.668,20	(50.108.901,80)	94,86
02 16 02 16 01 083 001	Pelestarian dan Pengembangan Seni dan Film (DBH Pajak/Bagi Hasil Bukan Pajak)	19.950.000,00	523.914.070,00	-	543.864.070,00	19.950.000,00	499.277.168,20	-	519.227.168,20	(24.636.901,80)	95,47
02 16 02 16 01 083 002	Pelestarian dan Pengembangan Adat dan Tradisi (DBH Pajak/Bagi Hasil Bukan Pajak)	6.000.000,00	424.277.500,00	-	430.277.500,00	6.000.000,00	398.805.500,00	-	404.805.500,00	(25.472.000,00)	94,08

KODE REKENING	URAIAN URUSAN, ORGANISASI, PROGRAM, DAN KEGIATAN	ANGGARAN SETELAH PERUBAHAN				REALISASI				BERTAMBAH/ BERKURANG (Rp)	%
		JENIS BELANJA			JUMLAH ANGGARAN BELANJA	JENIS BELANJA			JUMLAH REALISASI BELANJA		
		BELANJA PEGAWAI	BELANJA BARANG & JASA	BELANJA MODAL		BELANJA PEGAWAI	BELANJA BARANG & JASA	BELANJA MODAL			
1	2	3	4	5	6 = 3+4+5	7	8	9	10 = 7+8+9	11=10-6	12
02 17	URUSAN PERPUSTAKAAN	-	1.395.955.380,00	259.840.000,00	1.655.795.380,00	-	1.387.116.619,06	258.785.149,00	1.645.901.768,06	(9.893.611,94)	99,40
02 17 02 18 01	DINAS PERPUSTAKAAN DAN KEARSIPAN	-	1.395.955.380,00	259.840.000,00	1.655.795.380,00	-	1.387.116.619,06	258.785.149,00	1.645.901.768,06	(9.893.611,94)	99,40
02 17 02 18 01 084	Program Pengelolaan dan Pengembangan Perpustakaan	-	1.305.557.380,00	-	1.305.557.380,00	-	1.297.330.619,06	-	1.297.330.619,06	(8.226.760,94)	99,37
02 17 02 18 01 084 001	Pengelolaan Perpustakaan (DBH Pajak dari Provinsi)	-	1.060.121.380,00	-	1.060.121.380,00	-	1.051.955.319,06	-	1.051.955.319,06	(8.166.060,94)	99,23
02 17 02 18 01 084 002	Pemasyarakatan Budaya Gemar Membaca (DBH Pajak dari Provinsi)	-	245.436.000,00	-	245.436.000,00	-	245.375.300,00	-	245.375.300,00	(60.700,00)	99,98
02 17 02 18 01 085	Program Pelestarian Koleksi Pustaka dan Data Informasi Perpustakaan	-	90.398.000,00	259.840.000,00	350.238.000,00	-	89.786.000,00	258.785.149,00	348.571.149,00	(1.666.851,00)	99,52
02 17 02 18 01 085 001	Pelestarian Koleksi Pustaka dan Naskah Kuno (DBH Pajak dari Provinsi)	-	24.420.000,00	234.840.000,00	259.260.000,00	-	24.351.000,00	234.785.149,00	259.136.149,00	(123.851,00)	99,95
02 17 02 18 01 085 002	Pengelolaan Data, Sistem Informasi Perpustakaan (DBH Pajak dari Provinsi)	-	65.978.000,00	25.000.000,00	90.978.000,00	-	65.435.000,00	24.000.000,00	89.435.000,00	(1.543.000,00)	98,30
02 18	URUSAN KEARSIPAN	27.479.149,00	2.479.665.726,00	644.872.600,00	3.152.017.475,00	27.479.146,92	2.409.375.899,45	624.167.140,00	3.061.022.186,37	(90.995.288,63)	97,11
02 18 01	DINAS PERPUSTAKAAN DAN KEARSIPAN	27.479.149,00	2.479.665.726,00	644.872.600,00	3.152.017.475,00	27.479.146,92	2.409.375.899,45	624.167.140,00	3.061.022.186,37	(90.995.288,63)	97,11
02 18 02 18 01 001	Program Pelayanan Administrasi Perkantoran	24.654.149,00	1.506.569.336,00	585.572.600,00	2.116.796.085,00	24.654.146,92	1.479.587.158,82	565.250.140,00	2.069.491.445,74	(47.304.639,26)	97,77
02 18 02 18 01 001 018	Penyediaan Rapat-Rapat Koordinasi dan Konsultasi (DBH Pajak dari Provinsi)	-	182.776.000,00	-	182.776.000,00	-	179.277.769,00	-	179.277.769,00	(3.498.231,00)	98,09
02 18 02 18 01 001 019	Penyediaan Jasa, Peralatan, dan Perlengkapan Kantor (DBH Pajak dari Provinsi)	-	1.320.219.844,00	585.572.600,00	1.905.792.444,00	-	1.296.804.265,00	565.250.140,00	1.862.054.405,00	(43.738.039,00)	97,70
02 18 02 18 01 001 020	Penyediaan Jasa Pengelola Pelayanan Perkantoran (DBH Pajak dari Provinsi)	24.654.149,00	3.573.492,00	-	28.227.641,00	24.654.146,92	3.505.124,82	-	28.159.271,74	(68.369,26)	99,76
02 18 02 18 01 002	Program Peningkatan Sarana dan Prasarana Aparatur	-	279.703.000,00	51.000.000,00	330.703.000,00	-	258.061.558,00	50.617.000,00	308.678.558,00	(22.024.442,00)	93,34
02 18 02 18 01 002 022	Pemeliharaan Rutin/Berkala Gedung/Bangunan Kantor (DBH Pajak dari Provinsi)	-	149.000.000,00	51.000.000,00	200.000.000,00	-	147.355.000,00	50.617.000,00	197.972.000,00	(2.028.000,00)	98,99
02 18 02 18 01 002 024	Penyediaan dan Pemeliharaan Rutin/Berkala Kendaraan Dinas/Operasional (DBH Pajak dari Provinsi)	-	130.703.000,00	-	130.703.000,00	-	110.706.558,00	-	110.706.558,00	(19.996.442,00)	84,70
02 18 02 18 01 005	Program Peningkatan Kapasitas Sumber Daya Aparatur	-	15.000.000,00	-	15.000.000,00	-	14.800.000,00	-	14.800.000,00	(200.000,00)	98,67
02 18 02 18 01 005 006	Bimbingan Teknis dan Diklat Peningkatan Kapasitas Aparatur (DBH Pajak dari Provinsi)	-	15.000.000,00	-	15.000.000,00	-	14.800.000,00	-	14.800.000,00	(200.000,00)	98,67
02 18 02 18 01 006	Program Peningkatan Pengembangan Sistem Pelaporan Capaian Kinerja dan Keuangan	-	4.000.000,00	-	4.000.000,00	-	3.999.280,00	-	3.999.280,00	(720,00)	99,98
02 18 02 18 01 006 005	Penyusunan Dokumen Perencanaan, Pengendalian, dan Laporan Capaian Kinerja SKPD (DBH Pajak dari Provinsi)	-	4.000.000,00	-	4.000.000,00	-	3.999.280,00	-	3.999.280,00	(720,00)	99,98
02 18 02 18 01 086	Program Pengelolaan Pengembangan Kearsipan	2.000.000,00	285.992.056,00	-	287.992.056,00	2.000.000,00	285.257.601,61	-	287.257.601,61	(734.454,39)	99,74
02 18 02 18 01 086 001	Pengelolaan Arsip (DBH Pajak dari Provinsi)	2.000.000,00	130.042.656,00	-	132.042.656,00	2.000.000,00	129.486.081,61	-	131.486.081,61	(556.574,39)	99,58
02 18 02 18 01 086 002	Pengembangan Arsip (DBH Pajak dari Provinsi)	-	155.949.400,00	-	155.949.400,00	-	155.771.520,00	-	155.771.520,00	(177.880,00)	99,89

KODE REKENING	URAIAN URUSAN, ORGANISASI, PROGRAM, DAN KEGIATAN	ANGGARAN SETELAH PERUBAHAN				REALISASI				BERTAMBAH/ BERKURANG (Rp)	%
		JENIS BELANJA			JUMLAH ANGGARAN BELANJA	JENIS BELANJA			JUMLAH REALISASI BELANJA		
		BELANJA PEGAWAI	BELANJA BARANG & JASA	BELANJA MODAL		BELANJA PEGAWAI	BELANJA BARANG & JASA	BELANJA MODAL			
1	2	3	4	5	6 = 3+4+5	7	8	9	10 = 7+8+9	11=10-6	12
02 18 02 18 01 087	Program Perlindungan, Penyelamatan, Data dan Informasi Arsip	825.000,00	388.401.334,00	8.300.000,00	397.526.334,00	825.000,00	367.670.301,02	8.300.000,00	376.795.301,02	(20.731.032,98)	94,78
02 18 02 18 01 087 001	Perlindungan dan Penyelamatan Arsip (DBH Pajak dari Provinsi)	-	156.755.634,00	-	156.755.634,00	-	156.653.634,00	-	156.653.634,00	(102.000,00)	99,93
02 18 02 18 01 087 002	Data, Sistem Informasi dan Jaringan Informasi Kearsipan Nasional (DBH Pajak dari Provinsi)	825.000,00	231.645.700,00	8.300.000,00	240.770.700,00	825.000,00	211.016.667,02	8.300.000,00	220.141.667,02	(20.629.032,98)	91,43
02 19	URUSAN KESATUAN BANGSA DAN POLITIK DALAM NEGERI	612.629.148,00	1.461.461.999,00	45.951.000,00	2.120.042.147,00	610.579.148,00	1.207.426.830,00	44.086.750,00	1.862.092.728,00	(257.949.419,00)	87,83
02 19 01	KANTOR KESATUAN BANGSA	612.629.148,00	1.461.461.999,00	45.951.000,00	2.120.042.147,00	610.579.148,00	1.207.426.830,00	44.086.750,00	1.862.092.728,00	(257.949.419,00)	87,83
02 19 02 19 01 001	Program Pelayanan Administrasi Perkantoran	24.654.148,00	689.290.175,00	45.951.000,00	759.895.323,00	24.654.148,00	482.699.755,00	44.086.750,00	551.440.653,00	(208.454.670,00)	72,57
02 19 02 19 01 001 018	Penyediaan Rapat-Rapat Koordinasi dan Konsultasi (DBH Pajak dari Provinsi)	-	517.320.000,00	-	517.320.000,00	-	324.608.700,00	-	324.608.700,00	(192.711.300,00)	62,75
02 19 02 19 01 001 019	Penyediaan Jasa, Peralatan, dan Perlengkapan Kantor (DBH Pajak dari Provinsi)	-	171.970.175,00	45.951.000,00	217.921.175,00	-	158.091.055,00	44.086.750,00	202.177.805,00	(15.743.370,00)	92,78
02 19 02 19 01 001 020	Penyediaan Jasa Pengelola Pelayanan Perkantoran (DBH Pajak dari Provinsi)	24.654.148,00	-	-	24.654.148,00	24.654.148,00	-	-	24.654.148,00	-	100,00
02 19 02 19 01 002	Program Peningkatan Sarana dan Prasarana Aparatur	-	55.716.419,00	-	55.716.419,00	-	44.853.583,00	-	44.853.583,00	(10.862.836,00)	80,50
02 19 02 19 01 002 022	Pemeliharaan Rutin/Berkala Gedung/Bangunan Kantor (DBH Pajak dari Provinsi)	-	15.000.000,00	-	15.000.000,00	-	15.000.000,00	-	15.000.000,00	-	100,00
02 19 02 19 01 002 024	Penyediaan dan Pemeliharaan Rutin/Berkala Kendaraan Dinas/Operasional (DBH Pajak dari Provinsi)	-	40.716.419,00	-	40.716.419,00	-	29.853.583,00	-	29.853.583,00	(10.862.836,00)	73,32
02 19 02 19 01 005	Program Peningkatan Kapasitas Sumber Daya Aparatur	-	6.000.000,00	-	6.000.000,00	-	6.000.000,00	-	6.000.000,00	-	100,00
02 19 02 19 01 005 006	Bimbingan Teknis dan Diklat Peningkatan Kapasitas Aparatur (DBH Pajak dari Provinsi)	-	6.000.000,00	-	6.000.000,00	-	6.000.000,00	-	6.000.000,00	-	100,00
02 19 02 19 01 090	Program Pengembangan Wawasan Kebangsaan	587.975.000,00	710.455.405,00	-	1.298.430.405,00	585.925.000,00	673.873.492,00	-	1.259.798.492,00	(38.631.913,00)	97,02
02 19 02 19 01 090 001	Pemantapan Ideologi dan Kewaspadaan Nasional (DBH Pajak dari Provinsi)	587.975.000,00	710.455.405,00	-	1.298.430.405,00	585.925.000,00	673.873.492,00	-	1.259.798.492,00	(38.631.913,00)	97,02
03	URUSAN PILIHAN	8.107.490.384,00	61.339.495.012,00	9.653.886.490,00	79.100.871.886,00	6.938.609.691,85	55.560.075.027,63	8.983.691.512,00	71.482.376.231,48	(7.618.495.654,52)	90,37
03 01	URUSAN PERTANIAN	246.541.469,00	2.778.617.639,00	1.103.421.000,00	4.128.580.108,00	245.926.174,60	2.650.789.846,97	1.092.342.198,00	3.989.058.219,57	(139.521.888,43)	96,62
03 01 01	DINAS PERTANIAN DAN PANGAN	246.541.469,00	2.778.617.639,00	1.103.421.000,00	4.128.580.108,00	245.926.174,60	2.650.789.846,97	1.092.342.198,00	3.989.058.219,57	(139.521.888,43)	96,62
03 01 03 01 01 001	Program Pelayanan Administrasi Perkantoran	246.541.469,00	1.231.029.880,00	11.767.000,00	1.489.338.349,00	245.926.174,60	1.179.800.987,00	11.583.200,00	1.437.310.361,60	(52.027.987,40)	96,51
03 01 03 01 01 001 018	Penyediaan Rapat-Rapat Koordinasi dan Konsultasi (DBH Pajak dari Provinsi)	-	423.150.000,00	-	423.150.000,00	-	395.066.081,00	-	395.066.081,00	(28.083.919,00)	93,36
03 01 03 01 01 001 019	Penyediaan Jasa, Peralatan, dan Perlengkapan Kantor (DBH Pajak dari Provinsi)	-	807.879.880,00	11.767.000,00	819.646.880,00	-	784.734.906,00	11.583.200,00	796.318.106,00	(23.328.774,00)	97,15
03 01 03 01 01 001 020	Penyediaan Jasa Pengelola Pelayanan Perkantoran (DBH Pajak dari Provinsi)	246.541.469,00	-	-	246.541.469,00	245.926.174,60	-	-	245.926.174,60	(615.294,40)	99,75

KODE REKENING	URAIAN URUSAN, ORGANISASI, PROGRAM, DAN KEGIATAN	ANGGARAN SETELAH PERUBAHAN				REALISASI				BERTAMBAH/ BERKURANG (Rp)	%
		JENIS BELANJA			JUMLAH ANGGARAN BELANJA	JENIS BELANJA			JUMLAH REALISASI BELANJA		
		BELANJA PEGAWAI	BELANJA BARANG & JASA	BELANJA MODAL		BELANJA PEGAWAI	BELANJA BARANG & JASA	BELANJA MODAL			
1	2	3	4	5	6 = 3+4+5	7	8	9	10 = 7+8+9	11=10-6	12
03 01 03 01 01 002	Program Peningkatan Sarana dan Prasarana Aparatur	-	648.075.016,00	299.402.000,00	947.477.016,00	-	622.773.531,00	298.370.000,00	921.143.531,00	(26.333.485,00)	97,22
03 01 03 01 01 002 022	Pemeliharaan Rutin/Berkala Gedung/Bangunan Kantor (DBH Pajak dari Provinsi)	-	507.973.516,00	299.402.000,00	807.375.516,00	-	506.917.000,00	298.370.000,00	805.287.000,00	(2.088.516,00)	99,74
03 01 03 01 01 002 024	Penyediaan dan Pemeliharaan Rutin/Berkala Kendaraan Dinas/Operasional (DBH Pajak dari Provinsi)	-	140.101.500,00	-	140.101.500,00	-	115.856.531,00	-	115.856.531,00	(24.244.969,00)	82,69
03 01 03 01 01 005	Program Peningkatan Kapasitas Sumber Daya Aparatur	-	-	-	-	-	-	-	-	-	-
03 01 03 01 01 005 006	Bimbingan Teknis dan Diklat Peningkatan Kapasitas Aparatur (DBH Pajak dari Provinsi)	-	-	-	-	-	-	-	-	-	-
03 01 03 01 01 006	Program Peningkatan Pengembangan Sistem Pelaporan Capaian Kinerja dan Keuangan	-	19.046.000,00	-	19.046.000,00	-	18.118.300,00	-	18.118.300,00	(927.700,00)	95,13
03 01 03 01 01 006 005	Penyusunan Dokumen Perencanaan, Pengendalian, dan Laporan Capaian Kinerja SKPD (DBH Pajak dari Provinsi)	-	19.046.000,00	-	19.046.000,00	-	18.118.300,00	-	18.118.300,00	(927.700,00)	95,13
03 01 03 01 01 089	Program Pembinaan Pertanian	-	880.466.743,00	792.252.000,00	1.672.718.743,00	-	830.097.028,97	782.388.998,00	1.612.486.026,97	(60.232.716,03)	96,40
03 01 03 01 01 089 001	Pembinaan Usaha dan Budidaya Pertanian (DBH Pajak dari Provinsi)	-	809.435.095,00	781.752.000,00	1.591.187.095,00	-	761.347.319,00	772.058.848,00	1.533.406.167,00	(57.780.928,00)	96,37
03 01 03 01 01 089 002	Pengawasan Mutu Komoditas Pertanian (DBH Pajak dari Provinsi)	-	71.031.648,00	10.500.000,00	81.531.648,00	-	68.749.709,97	10.330.150,00	79.079.859,97	(2.451.788,03)	96,99
03 02	URUSAN PARIWISATA	5.101.660.865,00	22.746.713.375,00	4.664.514.700,00	32.512.888.940,00	4.154.141.662,76	20.032.242.569,06	4.196.518.380,00	28.382.902.611,82	(4.129.986.328,18)	87,30
03 02 01	DINAS PARIWISATA	5.101.660.865,00	22.746.713.375,00	4.664.514.700,00	32.512.888.940,00	4.154.141.662,76	20.032.242.569,06	4.196.518.380,00	28.382.902.611,82	(4.129.986.328,18)	87,30
03 02 03 02 01 001	Program Pelayanan Administrasi Perkantoran	73.962.459,00	1.111.351.150,00	98.105.900,00	1.283.419.509,00	73.962.458,76	853.939.273,00	95.231.720,00	1.023.133.451,76	(260.286.057,24)	79,72
03 02 03 02 01 001 018	Penyediaan Rapat-Rapat Koordinasi dan Konsultasi (DBH Pajak/Bagi Hasil Bukan Pajak)	-	798.000.000,00	-	798.000.000,00	-	553.889.981,00	-	553.889.981,00	(244.110.019,00)	69,41
03 02 03 02 01 001 019	Penyediaan Jasa, Peralatan, dan Perlengkapan Kantor (DBH Pajak/Bagi Hasil Bukan Pajak)	-	313.351.150,00	98.105.900,00	411.457.050,00	-	300.049.292,00	95.231.720,00	395.281.012,00	(16.176.038,00)	96,07
03 02 03 02 01 001 020	Penyediaan Jasa Pengelola Pelayanan Perkantoran (DBH Pajak/Bagi Hasil Bukan Pajak)	73.962.459,00	-	-	73.962.459,00	73.962.458,76	-	-	73.962.458,76	(0,24)	100,00
03 02 03 02 01 002	Program Peningkatan Sarana dan Prasarana Aparatur	-	161.930.500,00	200.000.000,00	361.930.500,00	-	140.404.323,00	197.520.000,00	337.924.323,00	(24.006.177,00)	93,37
03 02 03 02 01 002 022	Pemeliharaan Rutin/Berkala Gedung/Bangunan Kantor (DBH Pajak/Bagi Hasil Bukan Pajak)	-	83.000.000,00	200.000.000,00	283.000.000,00	-	80.798.273,00	197.520.000,00	278.318.273,00	(4.681.727,00)	98,35
03 02 03 02 01 002 024	Penyediaan dan Pemeliharaan Rutin/Berkala Kendaraan Dinas/Operasional (DBH Pajak/Bagi Hasil Bukan Pajak)	-	78.930.500,00	-	78.930.500,00	-	59.606.050,00	-	59.606.050,00	(19.324.450,00)	75,52
03 02 03 02 01 006	Program Peningkatan Pengembangan Sistem Pelaporan Capaian Kinerja dan Keuangan	-	4.760.000,00	-	4.760.000,00	-	4.747.750,00	-	4.747.750,00	(12.250,00)	99,74
03 02 03 02 01 006 005	Penyusunan Dokumen Perencanaan, Pengendalian, dan Laporan Capaian Kinerja SKPD (DBH Pajak/Bagi Hasil Bukan Pajak)	-	4.760.000,00	-	4.760.000,00	-	4.747.750,00	-	4.747.750,00	(12.250,00)	99,74

KODE REKENING	URAIAN URUSAN, ORGANISASI, PROGRAM, DAN KEGIATAN	ANGGARAN SETELAH PERUBAHAN				REALISASI				BERTAMBAH/ BERKURANG (Rp)	%
		JENIS BELANJA			JUMLAH ANGGARAN BELANJA	JENIS BELANJA			JUMLAH REALISASI BELANJA		
		BELANJA PEGAWAI	BELANJA BARANG & JASA	BELANJA MODAL		BELANJA PEGAWAI	BELANJA BARANG & JASA	BELANJA MODAL			
1	2	3	4	5	6 = 3+4+5	7	8	9	10 = 7+8+9	11=10-6	12
03 02 03 02 01 '090	Program Pengembangan dan Pemasaran Wisata	257.700.000,00	8.238.048.789,00	98.000.000,00	8.593.748.789,00	226.720.000,00	7.752.454.851,06	97.250.000,00	8.076.424.851,06	(517.323.937,94)	93,98
03 02 03 02 01 '090 001	Pengelolaan dan Pengembangan Obyek Daya Tarik Wisata (DBH Pajak/Bagi Hasil Bukan Pajak)	78.675.000,00	910.510.750,00	-	989.185.750,00	68.025.000,00	791.352.500,00	-	859.377.500,00	(129.808.250,00)	86,88
03 02 03 02 01 '090 002	Promosi dan Pemasaran Pariwisata (PAD)	141.900.000,00	3.097.379.798,00	-	3.239.279.798,00	121.900.000,00	2.846.551.008,04	-	2.968.451.008,04	(270.828.789,96)	91,64
03 02 03 02 01 '090 003	Pengelolaan Kawasan Malioboro (DBH Pajak/Bagi Hasil Bukan Pajak)	37.125.000,00	4.230.158.241,00	98.000.000,00	4.365.283.241,00	36.795.000,00	4.114.551.343,02	97.250.000,00	4.248.596.343,02	(116.686.897,98)	97,33
03 02 02 16 01 091	Program Peningkatan Kualitas Atraksi Pariwisata dan Ekonomi Kreatif	27.100.000,00	2.466.037.625,00	-	2.493.137.625,00	23.950.000,00	2.288.413.475,00	-	2.312.363.475,00	(180.774.150,00)	92,75
03 02 02 16 01 091 001	Pembinaan dan Pengembangan Ekonomi Kreatif (DBH Pajak/Bagi Hasil Bukan Pajak)	9.100.000,00	689.765.850,00	-	698.865.850,00	9.100.000,00	658.540.850,00	-	667.640.850,00	(31.225.000,00)	95,53
03 02 02 16 01 091 002	Pembinaan dan Pengembangan Atraksi Wisata (DBH Pajak/Bagi Hasil Bukan Pajak)	18.000.000,00	1.776.271.775,00	-	1.794.271.775,00	14.850.000,00	1.629.872.625,00	-	1.644.722.625,00	(149.549.150,00)	91,67
03 02 02 16 01 092	Program Pengembangan Taman Pintar	4.742.898.406,00	10.764.585.311,00	4.268.408.800,00	19.775.892.517,00	3.829.509.204,00	8.992.282.897,00	3.806.516.660,00	16.628.308.761,00	(3.147.583.756,00)	84,08
03 02 02 16 01 092 001	Operasional Layanan BLUD Taman Pintar (DBH Pajak/Bagi Hasil Bukan Pajak)	4.742.898.406,00	10.764.585.311,00	4.268.408.800,00	19.775.892.517,00	3.829.509.204,00	8.992.282.897,00	3.806.516.660,00	16.628.308.761,00	(3.147.583.756,00)	84,08
03 03	URUSAN KELAUTAN DAN PERIKANAN	15.000.000,00	1.367.914.760,00	308.550.000,00	1.691.464.760,00	15.000.000,00	1.321.360.421,39	303.407.000,00	1.639.767.421,39	(51.697.338,61)	96,94
03 03 01	DINAS PERTANIAN DAN PANGAN	15.000.000,00	1.367.914.760,00	308.550.000,00	1.691.464.760,00	15.000.000,00	1.321.360.421,39	303.407.000,00	1.639.767.421,39	(51.697.338,61)	96,94
03 03 03 01 01 093	Program Pembinaan Kehewan dan Perikanan	15.000.000,00	1.367.914.760,00	308.550.000,00	1.691.464.760,00	15.000.000,00	1.321.360.421,39	303.407.000,00	1.639.767.421,39	(51.697.338,61)	96,94
03 03 03 01 01 093 001	Pembinaan Usaha Budidaya Kehewan dan Perikanan (DBH Pajak dari Provinsi)	-	838.837.400,00	99.000.000,00	937.837.400,00	-	800.382.000,74	96.082.000,00	896.464.000,74	(41.373.399,26)	95,59
03 03 03 01 01 093 002	Pengawasan Mutu Komoditas Kehewan dan Perikanan (DBH Pajak dari Provinsi)	15.000.000,00	529.077.360,00	209.550.000,00	753.627.360,00	15.000.000,00	520.978.420,65	207.325.000,00	743.303.420,65	(10.323.939,35)	98,63
03 04	URUSAN PERDAGANGAN	955.496.850,00	24.278.961.168,00	2.401.194.790,00	27.635.652.808,00	743.768.020,00	22.526.623.856,20	2.234.795.534,00	25.505.187.410,20	(2.130.465.397,80)	92,29
03 04 01	DINAS PERINDUSTRIAN DAN PERDAGANGAN	955.496.850,00	24.278.961.168,00	2.401.194.790,00	27.635.652.808,00	743.768.020,00	22.526.623.856,20	2.234.795.534,00	25.505.187.410,20	(2.130.465.397,80)	92,29
03 04 03 05 01 094	Program Pembinaan dan Pengendalian Perdagangan	137.455.000,00	3.452.755.924,00	263.606.790,00	3.853.817.714,00	129.255.000,00	3.325.487.728,00	258.083.790,00	3.712.826.518,00	(140.991.196,00)	96,34
03 04 03 05 01 094 001	Pembinaan Usaha Perdagangan (DBH Pajak/Bagi Hasil Bukan Pajak)	111.505.000,00	2.875.493.700,00	-	2.986.998.700,00	104.505.000,00	2.804.827.700,00	-	2.909.332.700,00	(77.666.000,00)	97,40
03 04 03 05 01 094 002	Pengawasan dan Pengendalian Perdagangan dan Industri (DBH Pajak/Bagi Hasil Bukan Pajak)	25.950.000,00	231.678.600,00	25.606.790,00	283.235.390,00	24.750.000,00	226.481.900,00	25.606.790,00	276.838.690,00	(6.396.700,00)	97,74
03 04 03 05 01 094 003	Penyelenggaraan Metrologi Legal (DBH Pajak/Bagi Hasil Bukan Pajak)	-	345.583.624,00	238.000.000,00	583.583.624,00	-	294.178.128,00	232.477.000,00	526.655.128,00	(56.928.496,00)	90,25
03 04 03 05 01 095	Program Pemeliharaan Sarana Prasarana Kebersihan, Keamanan dan Ketertiban Pasar	4.950.000,00	9.420.313.171,00	431.218.000,00	9.856.481.171,00	4.950.000,00	9.048.483.935,20	426.193.000,00	9.479.626.935,20	(376.854.235,80)	96,18
03 04 03 05 01 095 001	Pengelolaan Kebersihan Pasar (DBH Pajak/Bagi Hasil Bukan Pajak)	-	5.190.138.000,00	350.003.000,00	5.540.141.000,00	-	4.977.647.861,00	345.058.000,00	5.322.705.861,00	(217.435.139,00)	96,08
03 04 03 05 01 095 002	Pengelolaan Pengamanan dan Penertiban Pasar (DBH Pajak/Bagi Hasil Bukan Pajak)	4.950.000,00	2.477.501.760,00	-	2.482.451.760,00	4.950.000,00	2.342.090.185,20	-	2.347.040.185,20	(135.411.574,80)	94,55
03 04 03 05 01 095 003	Pemeliharaan Pasar-Pasar Se Kota Yogyakarta (DBH Pajak/Bagi Hasil Bukan Pajak)	-	1.752.673.411,00	81.215.000,00	1.833.888.411,00	-	1.728.745.889,00	81.135.000,00	1.809.880.889,00	(24.007.522,00)	98,69

KODE REKENING	URAIAN URUSAN, ORGANISASI, PROGRAM, DAN KEGIATAN	ANGGARAN SETELAH PERUBAHAN				REALISASI				BERTAMBAH/ BERKURANG (Rp)	%
		JENIS BELANJA			JUMLAH ANGGARAN BELANJA	JENIS BELANJA			JUMLAH REALISASI BELANJA		
		BELANJA PEGAWAI	BELANJA BARANG & JASA	BELANJA MODAL		BELANJA PEGAWAI	BELANJA BARANG & JASA	BELANJA MODAL			
1	2	3	4	5	6 = 3+4+5	7	8	9	10 = 7+8+9	11=10-6	12
03 04 03 05 01 096	Program Penataan, Pengembangan dan Pendapatan Pasar	36.900.000,00	5.757.342.713,00	442.370.000,00	6.236.612.713,00	36.900.000,00	5.375.306.883,00	423.795.500,00	5.836.002.383,00	(400.610.330,00)	93,58
03 04 03 05 01 096 001	Pengelolaan Pendapatan Pasar (DBH Pajak/Bagi Hasil Bukan Pajak)	-	229.040.000,00	-	229.040.000,00	-	224.470.000,00	-	224.470.000,00	(4.570.000,00)	98,00
03 04 03 05 01 096 002	Penataan Lahan dan Pedagang (DBH Pajak/Bagi Hasil Bukan Pajak)	-	859.802.200,00	-	859.802.200,00	-	695.078.550,00	-	695.078.550,00	(164.723.650,00)	80,84
03 04 03 05 01 096 003	Optimalisasi Pemungutan Retribusi Pelayanan Pasar Wilayah I	-	1.150.847.200,00	-	1.150.847.200,00	-	1.026.838.200,00	-	1.026.838.200,00	(124.009.000,00)	89,22
03 04 03 05 01 096 004	(DBH Pajak/Bagi Hasil Bukan Pajak) Optimalisasi Pemungutan Retribusi Pelayanan Pasar Wilayah II	-	890.315.200,00	-	890.315.200,00	-	884.576.450,00	-	884.576.450,00	(5.738.750,00)	99,36
03 04 03 05 01 096 005	(DBH Pajak/Bagi Hasil Bukan Pajak) Optimalisasi Pengelolaan Pasar Satwa dan Tanaman Hias Yogyakarta	-	1.236.285.200,00	106.000.000,00	1.342.285.200,00	-	1.181.642.950,00	105.180.000,00	1.286.822.950,00	(55.462.250,00)	95,87
03 04 03 05 01 096 006	(DBH Pajak/Bagi Hasil Bukan Pajak) Pengembangan Pasar Tradisional (DBH Pajak/Bagi Hasil Bukan Pajak)	36.900.000,00	1.391.052.913,00	336.370.000,00	1.764.322.913,00	36.900.000,00	1.362.700.733,00	318.615.500,00	1.718.216.233,00	(46.106.680,00)	97,39
03 04 03 05 01 097	Program Pengembangan Pusat Bisnis	776.191.850,00	5.648.549.360,00	1.264.000.000,00	7.688.741.210,00	572.663.020,00	4.777.345.310,00	1.126.723.244,00	6.476.731.574,00	(1.212.009.636,00)	84,24
03 04 03 05 01 097 001	Optimalisasi Pelayanan BLUD UPT Pusat Bisnis (DBH Pajak/Bagi Hasil Bukan Pajak)	776.191.850,00	5.648.549.360,00	1.264.000.000,00	7.688.741.210,00	572.663.020,00	4.777.345.310,00	1.126.723.244,00	6.476.731.574,00	(1.212.009.636,00)	84,24
03 05	URUSAN PERINDUSTRIAN	1.788.791.200,00	9.947.976.920,00	1.176.206.000,00	12.912.974.120,00	1.779.773.834,49	8.810.752.055,60	1.156.628.400,00	11.747.154.290,09	(1.165.819.829,91)	90,97
03 05 01	DINAS PERINDUSTRIAN DAN PERDAGANGAN	1.788.791.200,00	9.947.976.920,00	1.176.206.000,00	12.912.974.120,00	1.779.773.834,49	8.810.752.055,60	1.156.628.400,00	11.747.154.290,09	(1.165.819.829,91)	90,97
03 05 03 05 01 001	Program Pelayanan Administrasi Perkantoran	1.725.791.200,00	3.775.583.250,00	370.196.000,00	5.871.570.450,00	1.716.773.834,49	3.179.778.029,90	360.691.500,00	5.257.243.364,39	(614.327.085,61)	89,54
03 05 03 05 01 001 018	Penyediaan Rapat-Rapat Koordinasi dan Konsultasi (DBH Pajak/Bagi Hasil Bukan Pajak)	-	1.033.416.000,00	-	1.033.416.000,00	-	861.472.646,90	-	861.472.646,90	(171.943.353,10)	83,36
03 05 03 05 01 001 019	Penyediaan Jasa, Peralatan, dan Perlengkapan Kantor (DBH Pajak/Bagi Hasil Bukan Pajak)	-	2.742.167.250,00	370.196.000,00	3.112.363.250,00	-	2.318.305.383,00	360.691.500,00	2.678.996.883,00	(433.366.367,00)	86,08
03 05 03 05 01 001 020	Penyediaan Jasa Pengelola Pelayanan Perkantoran (DBH Pajak/Bagi Hasil Bukan Pajak)	1.725.791.200,00	-	-	1.725.791.200,00	1.716.773.834,49	-	-	1.716.773.834,49	(9.017.365,51)	99,48
03 05 03 05 01 002	Program Peningkatan Sarana dan Prasarana Aparatur	-	585.978.150,00	-	585.978.150,00	-	387.881.955,00	-	387.881.955,00	(198.096.195,00)	66,19
03 05 03 05 01 002 024	Penyediaan dan Pemeliharaan Rutin/Berkala Kendaraan Dinas/Operasional (DBH Pajak/Bagi Hasil Bukan Pajak)	-	585.978.150,00	-	585.978.150,00	-	387.881.955,00	-	387.881.955,00	(198.096.195,00)	66,19
03 05 03 05 01 005	Program Peningkatan Kapasitas Sumber Daya Aparatur	-	47.500.000,00	-	47.500.000,00	-	27.090.000,00	-	27.090.000,00	(20.410.000,00)	57,03
03 05 03 05 01 005 006	Bimbingan Teknis dan Diklat Peningkatan Kapasitas Aparatur (DBH Pajak/Bagi Hasil Bukan Pajak)	-	47.500.000,00	-	47.500.000,00	-	27.090.000,00	-	27.090.000,00	(20.410.000,00)	57,03
03 05 03 05 01 006	Program Peningkatan Pengembangan Sistem Pelaporan Capaian Kinerja dan Keuangan	-	23.812.500,00	-	23.812.500,00	-	16.643.600,00	-	16.643.600,00	(7.168.900,00)	69,89
03 05 03 05 01 006 005	Penyusunan Dokumen Perencanaan, Pengendalian, dan Laporan Capaian Kinerja SKPD (DBH Pajak/Bagi Hasil Bukan Pajak)	-	23.812.500,00	-	23.812.500,00	-	16.643.600,00	-	16.643.600,00	(7.168.900,00)	69,89
03 05 03 05 01 098	Program Pembinaan Perindustrian	63.000.000,00	3.210.606.100,00	285.000.000,00	3.558.606.100,00	63.000.000,00	3.123.091.800,00	285.000.000,00	3.471.091.800,00	(87.514.300,00)	97,54
03 05 03 05 01 098 001	Pembinaan Teknis Perindustrian (DBH Pajak/Bagi Hasil Bukan Pajak)	54.000.000,00	1.101.881.700,00	-	1.155.881.700,00	54.000.000,00	1.073.416.550,00	-	1.127.416.550,00	(28.465.150,00)	97,54
03 05 03 05 01 098 002	Pembinaan Sarana Produksi (DBH Pajak/Bagi Hasil Bukan Pajak)	9.000.000,00	2.108.724.400,00	285.000.000,00	2.402.724.400,00	9.000.000,00	2.049.675.250,00	285.000.000,00	2.343.675.250,00	(59.049.150,00)	97,54

KODE REKENING	URAIAN URUSAN, ORGANISASI, PROGRAM, DAN KEGIATAN	ANGGARAN SETELAH PERUBAHAN				REALISASI				BERTAMBAH/ BERKURANG (Rp)	%
		JENIS BELANJA			JUMLAH ANGGARAN BELANJA	JENIS BELANJA			JUMLAH REALISASI BELANJA		
		BELANJA PEGAWAI	BELANJA BARANG & JASA	BELANJA MODAL		BELANJA PEGAWAI	BELANJA BARANG & JASA	BELANJA MODAL			
1	2	3	4	5	6 = 3+4+5	7	8	9	10 = 7+8+9	11=10-6	12
03 05 03 05 01 099	Program Pengembangan Industri Logam	-	2.304.496.920,00	521.010.000,00	2.825.506.920,00	-	2.076.266.670,70	510.936.900,00	2.587.203.570,70	(238.303.349,30)	91,57
03 05 03 05 01 099 001	Optimalisasi Pelayanan BLUD UPT Logam (PAD)	-	325.642.600,00	21.010.000,00	346.652.600,00	-	319.829.349,70	21.010.000,00	340.839.349,70	(5.813.250,30)	98,32
03 05 03 05 01 099 002	Optimalisasi Pelayanan UPT Logam (DBH Pajak/Bagi Hasil Bukan Pajak)	-	1.978.854.320,00	500.000.000,00	2.478.854.320,00	-	1.756.437.321,00	489.926.900,00	2.246.364.221,00	(232.490.099,00)	90,62
03 06 03 06	URUSAN TRANSMIGRASI	-	219.311.150,00	-	219.311.150,00	-	218.306.278,41	-	218.306.278,41	(1.004.871,59)	99,54
03 06 02 11 01	DINAS KOPERASI, USAHA KECIL MENENGAH, TENAGA KERJA DAN TRANSMIGRASI	-	219.311.150,00	-	219.311.150,00	-	218.306.278,41	-	218.306.278,41	(1.004.871,59)	99,54
03 06 02 11 01 037	Program Pengembangan dan Penempatan Tenaga Kerja dan Transmigrasi	-	219.311.150,00	-	219.311.150,00	-	218.306.278,41	-	218.306.278,41	(1.004.871,59)	99,54
03 06 02 11 01 037 001	Penempatan Transmigrasi (PAD)	-	219.311.150,00	-	219.311.150,00	-	218.306.278,41	-	218.306.278,41	(1.004.871,59)	99,54
04	URUSAN ADMINISTRASI PEMERINTAHAN DAN FUNGSI PENUNJANG URUSAN PEMERINTAHAN	3.140.712.430,00	79.788.095.464,00	22.845.013.769,00	105.773.821.663,00	2.992.852.750,50	57.243.022.046,79	20.284.288.319,36	80.520.163.116,65	(25.253.658.546,35)	76,12
04 01	URUSAN PERENCANAAN	200.699.600,00	3.164.223.370,00	2.163.562.150,00	5.528.485.120,00	186.366.856,00	2.952.302.263,00	2.128.129.377,36	5.266.798.496,36	(261.686.623,64)	95,27
04 01 01	BADAN PERENCANAAN PEMBANGUNAN DAERAH	200.699.600,00	3.164.223.370,00	2.163.562.150,00	5.528.485.120,00	186.366.856,00	2.952.302.263,00	2.128.129.377,36	5.266.798.496,36	(261.686.623,64)	95,27
04 01 04 01 01 001	Program Pelayanan Administrasi Perkantoran	28.849.600,00	739.449.500,00	463.562.150,00	1.231.861.250,00	28.416.856,00	673.483.247,00	453.990.273,00	1.155.890.376,00	(75.970.874,00)	93,83
04 01 04 01 01 001 018	Penyediaan Rapat-Rapat Koordinasi dan Konsultasi (DBH Pajak/Bagi Hasil Bukan Pajak)	-	384.695.000,00	-	-	-	369.518.870,00	-	-	-	-
04 01 04 01 01 001 019	Penyediaan Jasa, Peralatan, dan Perlengkapan Kantor (DBH Pajak/Bagi Hasil Bukan Pajak)	-	354.754.500,00	463.562.150,00	818.316.650,00	-	303.964.377,00	453.990.273,00	757.954.650,00	(60.362.000,00)	92,62
04 01 04 01 01 001 020	Penyediaan Jasa Pengelola Pelayanan Perkantoran (DBH Pajak/Bagi Hasil Bukan Pajak)	28.849.600,00	-	-	28.849.600,00	28.416.856,00	-	-	28.416.856,00	(432.744,00)	98,50
04 01 04 01 01 002	Program Peningkatan Sarana dan Prasarana Aparatur	-	239.673.000,00	310.000.000,00	549.673.000,00	-	208.085.804,00	300.921.000,00	509.006.804,00	(40.666.196,00)	92,60
04 01 04 01 01 002 022	Pemeliharaan Rutin/Berkala Gedung/Bangunan Kantor (DBH Pajak/Bagi Hasil Bukan Pajak)	-	143.473.000,00	310.000.000,00	453.473.000,00	-	141.415.500,00	300.921.000,00	442.336.500,00	(11.136.500,00)	97,54
04 01 04 01 01 002 024	Penyediaan dan Pemeliharaan Rutin/Berkala Kendaraan Dinas/Operasional (DBH Pajak/Bagi Hasil Bukan Pajak)	-	96.200.000,00	-	96.200.000,00	-	66.670.304,00	-	66.670.304,00	(29.529.696,00)	69,30
04 01 04 01 01 005	Program Peningkatan Kapasitas Sumber Daya Aparatur	-	9.128.400,00	-	9.128.400,00	-	6.786.000,00	-	6.786.000,00	(2.342.400,00)	74,34
04 01 04 01 01 005 001	Pendidikan dan Pelatihan Formal (DBH Pajak/Bagi Hasil Bukan Pajak)	-	9.128.400,00	-	9.128.400,00	-	6.786.000,00	-	6.786.000,00	(2.342.400,00)	74,34
04 01 04 01 01 006	Program Peningkatan Pengembangan Sistem Pelaporan Capaian Kinerja dan Keuangan	-	9.328.000,00	-	9.328.000,00	-	8.173.400,00	-	8.173.400,00	(1.154.600,00)	87,62
04 01 04 01 01 006 005	Penyusunan Dokumen Perencanaan, Pengendalian, dan Laporan Capaian Kinerja SKPD (DBH Pajak/Bagi Hasil Bukan Pajak)	-	9.328.000,00	-	9.328.000,00	-	8.173.400,00	-	8.173.400,00	(1.154.600,00)	87,62

KODE REKENING	URAIAN URUSAN, ORGANISASI, PROGRAM, DAN KEGIATAN	ANGGARAN SETELAH PERUBAHAN				REALISASI				BERTAMBAH/ BERKURANG (Rp)	%
		JENIS BELANJA			JUMLAH ANGGARAN BELANJA	JENIS BELANJA			JUMLAH REALISASI BELANJA		
		BELANJA PEGAWAI	BELANJA BARANG & JASA	BELANJA MODAL		BELANJA PEGAWAI	BELANJA BARANG & JASA	BELANJA MODAL			
1	2	3	4	5	6 = 3+4+5	7	8	9	10 = 7+8+9	11=10-6	12
04 01 04 01 01 100	Program Bidang Ekonomi	13.050.000,00	210.139.095,00	325.000.000,00	548.189.095,00	13.050.000,00	208.153.097,00	321.305.313,45	542.508.410,45	(5.680.684,55)	98,96
04 01 04 01 01 100 001	Perencanaan dan Pengendalian Perindustrian, Perdagangan, Koperasi dan UKM (DBH Pajak/Bagi Hasil Bukan Pajak)	1.500.000,00	41.745.300,00	250.000.000,00	293.245.300,00	1.500.000,00	41.542.200,00	246.305.313,45	289.347.513,45	(3.897.786,55)	98,67
04 01 04 01 01 100 002	Perencanaan dan Pengendalian Pariwisata dan Tenaga Kerja (DBH Pajak/Bagi Hasil Bukan Pajak)	7.200.000,00	59.393.695,00	75.000.000,00	141.593.695,00	7.200.000,00	57.894.897,00	75.000.000,00	140.094.897,00	(1.498.798,00)	98,94
04 01 04 01 01 100 003	Perencanaan dan Pengendalian Ekonomi Daerah (DBH Pajak/Bagi Hasil Bukan Pajak)	4.350.000,00	109.000.100,00	-	113.350.100,00	4.350.000,00	108.716.000,00	-	113.066.000,00	(284.100,00)	99,75
04 01 04 01 01 101	Program Bidang Fisik	21.825.000,00	614.297.835,00	200.000.000,00	836.122.835,00	17.775.000,00	581.659.990,00	200.000.000,00	799.434.990,00	(36.687.845,00)	95,61
04 01 04 01 01 101 001	Perencanaan dan Pengendalian Perhubungan dan Kominfo (DBH Pajak/Bagi Hasil Bukan Pajak)	15.525.000,00	83.111.900,00	-	98.636.900,00	11.475.000,00	59.470.500,00	-	70.945.500,00	(27.691.400,00)	71,93
04 01 04 01 01 101 002	Perencanaan dan Pengendalian Pekerjaan Umum dan Permukiman (DBH Pajak/Bagi Hasil Bukan Pajak)	5.250.000,00	329.214.000,00	-	334.464.000,00	5.250.000,00	327.147.500,00	-	332.397.500,00	(2.066.500,00)	99,38
04 01 04 01 01 101 003	Perencanaan dan Pengendalian Tata Ruang, Pertanahan dan Lingkungan Hidup (DBH Pajak/Bagi Hasil Bukan Pajak)	1.050.000,00	201.971.935,00	200.000.000,00	403.021.935,00	1.050.000,00	195.041.990,00	200.000.000,00	396.091.990,00	(6.929.945,00)	98,28
04 01 04 01 01 102	Program Bidang Sosial	84.700.000,00	385.817.240,00	165.000.000,00	635.517.240,00	82.650.000,00	379.692.850,00	165.000.000,00	627.342.850,00	(8.174.390,00)	98,71
04 01 04 01 01 102 001	Perencanaan dan Pengendalian Pendidikan dan Kebudayaan (DBH Pajak/Bagi Hasil Bukan Pajak)	-	45.265.800,00	-	45.265.800,00	-	43.741.600,00	-	43.741.600,00	(1.524.200,00)	96,63
04 01 04 01 01 102 002	Perencanaan dan Pengendalian Kesejahteraan Rakyat (DBH Pajak/Bagi Hasil Bukan Pajak)	83.800.000,00	290.863.640,00	165.000.000,00	539.663.640,00	81.750.000,00	286.431.350,00	165.000.000,00	533.181.350,00	(6.482.290,00)	98,80
04 01 04 01 01 102 003	Perencanaan dan Pengendalian Aparatur (DBH Pajak/Bagi Hasil Bukan Pajak)	900.000,00	49.687.800,00	-	50.587.800,00	900.000,00	49.519.900,00	-	50.419.900,00	(167.900,00)	99,67
04 01 04 01 01 103	Program Perencanaan dan Pengendalian Pembangunan Daerah	52.275.000,00	956.390.300,00	700.000.000,00	1.708.665.300,00	44.475.000,00	886.267.875,00	686.912.790,91	1.617.655.665,91	(91.009.634,09)	94,67
04 01 04 01 01 103 001	Perencanaan Program Pembangunan Daerah (DBH Pajak/Bagi Hasil Bukan Pajak)	22.200.000,00	580.507.800,00	320.000.000,00	922.707.800,00	14.400.000,00	522.735.550,00	306.912.790,91	844.048.340,91	(78.659.459,09)	91,48
04 01 04 01 01 103 002	Pengendalian Program Pembangunan Daerah (DBH Pajak/Bagi Hasil Bukan Pajak)	17.250.000,00	233.439.200,00	130.000.000,00	380.689.200,00	17.250.000,00	228.116.125,00	130.000.000,00	375.366.125,00	(5.323.075,00)	98,60
04 01 04 01 01 103 003	Pengelolaan dan Analisa Data Perencanaan (DBH Pajak/Bagi Hasil Bukan Pajak)	12.825.000,00	142.443.300,00	250.000.000,00	405.268.300,00	12.825.000,00	135.416.200,00	250.000.000,00	398.241.200,00	(7.027.100,00)	98,27
04 02	URUSAN PENELITIAN DAN PENGEMBANGAN	367.925.000,00	600.831.200,00	830.000.000,00	1.798.756.200,00	337.475.000,00	547.564.781,87	823.995.500,00	1.709.035.281,87	(89.720.918,13)	95,01
04 02 04 01 01	BADAN PERENCANAAN PEMBANGUNAN DAERAH	367.925.000,00	600.831.200,00	830.000.000,00	1.798.756.200,00	337.475.000,00	547.564.781,87	823.995.500,00	1.709.035.281,87	(89.720.918,13)	95,01
04 02 04 01 01 104	Program Bidang Penelitian dan Pengembangan	367.925.000,00	600.831.200,00	830.000.000,00	1.798.756.200,00	337.475.000,00	547.564.781,87	823.995.500,00	1.709.035.281,87	(89.720.918,13)	95,01
04 02 04 01 01 104 001	Penelitian Strategis Pembangunan Daerah (DBH Pajak/Bagi Hasil Bukan Pajak)	33.750.000,00	73.205.200,00	300.000.000,00	406.955.200,00	23.250.000,00	60.037.681,87	295.000.000,00	378.287.681,87	(28.667.518,13)	92,96
04 02 04 01 01 104 002	Optimalisasi dan Pengembangan Kebijakan Penanganan Isu Strategis (DBH Pajak/Bagi Hasil Bukan Pajak)	300.400.000,00	175.189.000,00	310.000.000,00	785.589.000,00	300.400.000,00	165.749.775,00	308.995.500,00	775.145.275,00	(10.443.725,00)	98,67
04 02 04 01 01 104 003	Pemantapan Inovasi Daerah (DBH Pajak/Bagi Hasil Bukan Pajak)	33.775.000,00	352.437.000,00	220.000.000,00	606.212.000,00	13.825.000,00	321.777.325,00	220.000.000,00	555.602.325,00	(50.609.675,00)	91,65

KODE REKENING	URAIAN URUSAN, ORGANISASI, PROGRAM, DAN KEGIATAN	ANGGARAN SETELAH PERUBAHAN				REALISASI				BERTAMBAH/ BERKURANG (Rp)	%
		JENIS BELANJA			JUMLAH ANGGARAN BELANJA	JENIS BELANJA			JUMLAH REALISASI BELANJA		
		BELANJA PEGAWAI	BELANJA BARANG & JASA	BELANJA MODAL		BELANJA PEGAWAI	BELANJA BARANG & JASA	BELANJA MODAL			
1	2	3	4	5	6 = 3+4+5	7	8	9	10 = 7+8+9	11=10-6	12
04 03	URUSAN SEKRETARIAT DAERAH	1.272.565.004,00	15.050.825.342,00	4.880.772.188,00	21.204.162.534,00	1.223.326.070,62	13.343.513.548,31	4.457.704.065,00	19.024.543.683,93	(2.179.618.850,07)	89,72
04 03 04 03 01	SEKRETARIAT DAERAH	1.272.565.004,00	15.050.825.342,00	4.880.772.188,00	21.204.162.534,00	1.223.326.070,62	13.343.513.548,31	4.457.704.065,00	19.024.543.683,93	(2.179.618.850,07)	89,72
04 03 04 03 01A	BAGIAN TATA PEMERINTAHAN DAN KESEJAHTERAAN RAKYAT	62.679.160,00	3.383.863.245,00	255.723.000,00	3.702.265.405,00	62.679.151,42	3.099.554.529,60	248.000.200,00	3.410.233.881,02	(292.031.523,98)	92,11
04 03 04 03 01A 001	Program Pelayanan Administrasi Perkantoran	24.654.160,00	420.769.590,00	153.833.000,00	599.256.750,00	24.654.151,42	318.648.437,00	150.237.600,00	493.540.188,42	(105.716.561,58)	82,36
04 03 04 03 01A 001 018	Penyediaan Rapat-Rapat Koordinasi dan Konsultasi (DBH Pajak dari Provinsi)	-	263.744.000,00	-	263.744.000,00	-	181.913.724,00	-	181.913.724,00	(81.830.276,00)	68,97
04 03 04 03 01A 001 019	Penyediaan Jasa, Peralatan, dan Perlengkapan Kantor (DBH Pajak dari Provinsi)	-	157.025.590,00	153.833.000,00	310.858.590,00	-	136.734.713,00	150.237.600,00	286.972.313,00	(23.886.277,00)	92,32
04 03 04 03 01A 001 020	Penyediaan Jasa Pengelola Pelayanan Perkantoran (DBH Pajak dari Provinsi)	24.654.160,00	-	-	24.654.160,00	24.654.151,42	-	-	24.654.151,42	(8,58)	100,00
04 03 04 03 01A 002	Program Peningkatan Sarana dan Prasarana Aparatur	-	56.798.000,00	-	56.798.000,00	-	26.791.900,00	-	26.791.900,00	(30.006.100,00)	47,17
04 03 04 03 01A 002 024	Penyediaan dan Pemeliharaan Rutin/Berkala Kendaraan Dinas/Operasional (DBH Pajak dari Provinsi)	-	56.798.000,00	-	56.798.000,00	-	26.791.900,00	-	26.791.900,00	(30.006.100,00)	47,17
04 03 04 03 01A 006	Program Peningkatan Pengembangan Sistem Pelaporan Capaian Kinerja dan Keuangan	-	5.950.000,00	-	5.950.000,00	-	5.121.725,00	-	5.121.725,00	(828.275,00)	86,08
04 03 04 03 01A 006 005	Penyusunan Dokumen Perencanaan, Pengendalian, dan Laporan Capaian Kinerja SKPD (DBH Pajak dari Provinsi)	-	5.950.000,00	-	5.950.000,00	-	5.121.725,00	-	5.121.725,00	(828.275,00)	86,08
04 03 04 03 01A 105	Program Peningkatan Penyelenggaraan Tata Pemerintahan	38.025.000,00	2.900.345.655,00	101.890.000,00	3.040.260.655,00	38.025.000,00	2.748.992.467,60	97.762.600,00	2.884.780.067,60	(155.480.587,40)	94,89
04 03 04 03 01A 105 001	Penyelenggaraan Pemerintahan Umum (DBH Pajak dari Provinsi)	10.350.000,00	341.308.240,00	101.890.000,00	453.548.240,00	10.350.000,00	317.948.642,30	97.762.600,00	426.061.242,30	(27.486.997,70)	93,94
04 03 04 03 01A 105 002	Penyelenggaraan Otonomi Daerah dan Administrasi Kecamatan (DBH Pajak dari Provinsi)	27.675.000,00	2.004.789.265,00	-	2.032.464.265,00	27.675.000,00	1.907.745.148,10	-	1.935.420.148,10	(97.044.116,90)	95,23
04 03 04 03 01A 105 003	Penyelenggaraan Kesejahteraan Rakyat (DBH Pajak dari Provinsi)	-	554.248.150,00	-	554.248.150,00	-	523.298.677,20	-	523.298.677,20	(30.949.472,80)	94,42
04 03 04 03 01B	BAGIAN HUKUM	444.463.707,00	1.429.840.292,00	974.300.000,00	2.848.603.999,00	414.884.722,92	1.292.936.718,51	962.582.100,00	2.670.403.541,43	(178.200.457,57)	93,74
04 03 04 03 01B 001	Program Pelayanan Administrasi Perkantoran	56.388.707,00	512.096.078,00	52.300.000,00	620.784.785,00	55.234.722,92	459.860.812,00	52.290.000,00	567.385.534,92	(53.399.250,08)	91,40
04 03 04 03 01B 001 018	Penyediaan Rapat-Rapat Koordinasi dan Konsultasi (DBH Pajak dari Provinsi)	-	454.106.000,00	-	454.106.000,00	-	403.389.922,00	-	403.389.922,00	(50.716.078,00)	88,83
04 03 04 03 01B 001 019	Penyediaan Jasa, Peralatan, dan Perlengkapan Kantor (DBH Pajak dari Provinsi)	-	57.990.078,00	52.300.000,00	110.290.078,00	-	56.470.890,00	52.290.000,00	108.760.890,00	(1.529.188,00)	98,61
04 03 04 03 01B 001 020	Penyediaan Jasa Pengelola Pelayanan Perkantoran (DBH Pajak dari Provinsi)	56.388.707,00	-	-	56.388.707,00	55.234.722,92	-	-	55.234.722,92	(1.153.984,08)	97,95
04 03 04 03 01B 002	Program Peningkatan Sarana dan Prasarana Aparatur	-	51.001.600,00	22.000.000,00	73.001.600,00	-	43.279.343,00	21.957.100,00	65.236.443,00	(7.765.157,00)	89,36
04 03 04 03 01B 002 022	Pemeliharaan Rutin/Berkala Gedung/Bangunan Kantor (DBH Pajak dari Provinsi)	-	-	22.000.000,00	22.000.000,00	-	-	21.957.100,00	21.957.100,00	(42.900,00)	99,81
04 03 04 03 01B 002 024	Penyediaan dan Pemeliharaan Rutin/Berkala Kendaraan Dinas/Operasional (DBH Pajak dari Provinsi)	-	51.001.600,00	-	51.001.600,00	-	43.279.343,00	-	43.279.343,00	(7.722.257,00)	84,86

KODE REKENING	URAIAN URUSAN, ORGANISASI, PROGRAM, DAN KEGIATAN	ANGGARAN SETELAH PERUBAHAN				REALISASI				BERTAMBAH/ BERKURANG (Rp)	%	
		JENIS BELANJA			JUMLAH ANGGARAN BELANJA	JENIS BELANJA			JUMLAH REALISASI BELANJA			
		BELANJA PEGAWAI	BELANJA BARANG & JASA	BELANJA MODAL		BELANJA PEGAWAI	BELANJA BARANG & JASA	BELANJA MODAL				
1	2	3	4	5	6 = 3+4+5	7	8	9	10 = 7+8+9	11=10-6	12	
04 03 04 03 01B 005	Program Peningkatan Kapasitas Sumber Daya Aparatur	-	18.500.000,00	-	18.500.000,00	-	18.500.000,00	-	18.500.000,00	-	-	100,00
04 03 04 03 01B 005 006	Bimbingan Teknis dan Diklat Peningkatan Kapasitas Aparatur (DBH Pajak dari Provinsi)	-	18.500.000,00	-	18.500.000,00	-	18.500.000,00	-	18.500.000,00	-	-	100,00
04 03 04 03 01B 006	Program Peningkatan Pengembangan Sistem Pelaporan Capaian Kinerja dan Keuangan	-	14.897.800,00	-	14.897.800,00	-	12.884.700,00	-	12.884.700,00	(2.013.100,00)		86,49
04 03 04 03 01B 006 005	Penyusunan Dokumen Perencanaan, Pengendalian, dan Laporan Capaian Kinerja SKPD (DBH Pajak dari Provinsi)	-	14.897.800,00	-	14.897.800,00	-	12.884.700,00	-	12.884.700,00	(2.013.100,00)		86,49
04 03 04 03 01B 106	Program Penataan Peraturan Perundang-Undangan dan Pelayanan Hukum	388.075.000,00	833.344.814,00	900.000.000,00	2.121.419.814,00	359.650.000,00	758.411.863,51	888.335.000,00	2.006.396.863,51	(115.022.950,49)		94,58
04 03 04 03 01B 106 001	Penyusunan Peraturan Perundang-Undangan (DBH Pajak dari Provinsi)	58.300.000,00	393.100.000,00	850.000.000,00	1.301.400.000,00	39.600.000,00	369.012.680,00	839.000.000,00	1.247.612.680,00	(53.787.320,00)		95,87
04 03 04 03 01B 106 002	Layanan Bantuan Hukum (DBH Pajak dari Provinsi)	271.000.000,00	161.840.000,00	-	432.840.000,00	266.500.000,00	128.207.750,00	-	394.707.750,00	(38.132.250,00)		91,19
04 03 04 03 01B 106 003	Penyusunan Dokumentasi dan Informasi Hukum Daerah (DBH Pajak dari Provinsi)	58.775.000,00	278.404.814,00	50.000.000,00	387.179.814,00	53.550.000,00	261.191.433,51	49.335.000,00	364.076.433,51	(23.103.380,49)		94,03
04 03 04 03 01C	BAGIAN PROTOKOL	175.525.294,00	3.572.478.468,00	146.752.000,00	3.894.755.762,00	169.466.877,84	3.263.897.075,84	128.320.014,00	3.561.683.967,68	(333.071.794,32)		91,45
04 03 04 03 01C 001	Program Pelayanan Administrasi Perkantoran	175.525.294,00	1.458.519.050,00	136.752.000,00	1.770.796.344,00	169.466.877,84	1.399.253.407,00	118.365.014,00	1.687.085.298,84	(83.711.045,16)		95,27
04 03 04 03 01C 001 018	Penyediaan Rapat-Rapat Koordinasi dan Konsultasi (DBH Pajak dari Provinsi)	-	864.354.000,00	-	864.354.000,00	-	842.524.921,00	-	842.524.921,00	(21.829.079,00)		97,47
04 03 04 03 01C 001 019	Penyediaan Jasa, Peralatan, dan Perlengkapan Kantor (DBH Pajak dari Provinsi)	-	594.165.050,00	136.752.000,00	730.917.050,00	-	556.728.486,00	118.365.014,00	675.093.500,00	(55.823.550,00)		92,36
04 03 04 03 01C 001 020	Penyediaan Jasa Pengelola Pelayanan Perkantoran (DBH Pajak dari Provinsi)	175.525.294,00	-	-	175.525.294,00	169.466.877,84	-	-	169.466.877,84	(6.058.416,16)		96,55
04 03 04 03 01C 002	Program Peningkatan Sarana dan Prasarana Aparatur	-	355.495.750,00	10.000.000,00	365.495.750,00	-	267.947.727,00	9.955.000,00	277.902.727,00	(87.593.023,00)		76,03
04 03 04 03 01C 002 022	Pemeliharaan Rutin/Berkala Gedung/Bangunan Kantor (DBH Pajak dari Provinsi)	-	5.000.000,00	10.000.000,00	15.000.000,00	-	4.950.000,00	9.955.000,00	14.905.000,00	(95.000,00)		99,37
04 03 04 03 01C 002 024	Penyediaan dan Pemeliharaan Rutin/Berkala Kendaraan Dinas/Operasional (DBH Pajak dari Provinsi)	-	350.495.750,00	-	350.495.750,00	-	262.997.727,00	-	262.997.727,00	(87.498.023,00)		75,04
04 03 04 03 01C 006	Program Peningkatan Pengembangan Sistem Pelaporan Capaian Kinerja dan Keuangan	-	5.760.000,00	-	5.760.000,00	-	5.760.000,00	-	5.760.000,00	-		100,00
04 03 04 03 01C 006 005	Penyusunan Dokumen Perencanaan, Pengendalian, dan Laporan Capaian Kinerja SKPD (DBH Pajak dari Provinsi)	-	5.760.000,00	-	5.760.000,00	-	5.760.000,00	-	5.760.000,00	-		100,00
04 03 04 03 01C 107	Program Pelayanan Kedinasan Kepala Daerah, Wakil Kepala Daerah, Sekda, Asisten, Staf Ahli dan Keprotokolan Pemda	-	1.752.703.668,00	-	1.752.703.668,00	-	1.590.935.941,84	-	1.590.935.941,84	(161.767.726,16)		90,77
04 03 04 03 01C 107 001	Pemanduan Kegiatan Walikota dan Wakil Walikota (DBH Pajak dari Provinsi)	-	306.491.170,00	-	306.491.170,00	-	283.625.162,52	-	283.625.162,52	(22.866.007,48)		92,54
04 03 04 03 01C 107 002	Penyelenggaraan Upacara dan Seremonial Pemerintah Kota Yogyakarta (DBH Pajak dari Provinsi)	-	1.317.021.899,00	-	1.317.021.899,00	-	1.193.804.871,61	-	1.193.804.871,61	(123.217.027,39)		90,64
04 03 04 03 01C 107 003	Pemanduan Kegiatan Sekda, Asisten dan Staf Ahli (DBH Pajak dari Provinsi)	-	129.190.599,00	-	129.190.599,00	-	113.505.907,71	-	113.505.907,71	(15.684.691,29)		87,86

KODE REKENING	URAIAN URUSAN, ORGANISASI, PROGRAM, DAN KEGIATAN	ANGGARAN SETELAH PERUBAHAN				REALISASI				BERTAMBAH/ BERKURANG (Rp)	%
		JENIS BELANJA			JUMLAH ANGGARAN BELANJA	JENIS BELANJA			JUMLAH REALISASI BELANJA		
		BELANJA PEGAWAI	BELANJA BARANG & JASA	BELANJA MODAL		BELANJA PEGAWAI	BELANJA BARANG & JASA	BELANJA MODAL			
1	2	3	4	5	6 = 3+4+5	7	8	9	10 = 7+8+9	11=10-6	12
04 03 04 03 01D	BAGIAN UMUM	127.033.496,00	2.774.396.972,00	1.655.268.388,00	4.556.698.856,00	127.033.443,68	2.337.079.709,73	1.628.340.228,00	4.092.453.381,41	(464.245.474,59)	89,81
04 03 04 03 01D 001	Program Pelayanan Administrasi Perkantoran	127.033.496,00	310.234.582,00	137.165.000,00	574.433.078,00	127.033.443,68	278.593.534,00	130.715.850,00	536.342.827,68	(38.090.250,32)	93,37
04 03 04 03 01D 001 018	Penyediaan Rapat-Rapat Koordinasi dan Konsultasi (DBH Pajak dari Provinsi)	-	28.992.000,00	-	28.992.000,00	-	23.339.000,00	-	23.339.000,00	(5.653.000,00)	80,50
04 03 04 03 01D 001 019	Penyediaan Jasa, Peralatan, dan Perlengkapan Kantor (DBH Pajak dari Provinsi)	-	281.242.582,00	137.165.000,00	418.407.582,00	-	255.254.534,00	130.715.850,00	385.970.384,00	(32.437.198,00)	92,25
04 03 04 03 01D 001 020	Penyediaan Jasa Pengelola Pelayanan Perkantoran (DBH Pajak dari Provinsi)	127.033.496,00	-	-	127.033.496,00	127.033.443,68	-	-	127.033.443,68	(52,32)	100,00
04 03 04 03 01D 002	Program Peningkatan Sarana dan Prasarana Aparatur	-	138.984.000,00	150.000.000,00	288.984.000,00	-	88.635.779,00	148.225.000,00	236.860.779,00	(52.123.221,00)	81,96
04 03 04 03 01D 002 022	Pemeliharaan Rutin/Berkala Gedung/Bangunan Kantor (DBH Pajak dari Provinsi)	-	-	150.000.000,00	150.000.000,00	-	-	148.225.000,00	148.225.000,00	(1.775.000,00)	98,82
04 03 04 03 01D 002 024	Penyediaan dan Pemeliharaan Rutin/Berkala Kendaraan Dinas/Operasional (DBH Pajak dari Provinsi)	-	138.984.000,00	-	138.984.000,00	-	88.635.779,00	-	88.635.779,00	(50.348.221,00)	63,77
04 03 04 03 01D 006	Program Peningkatan Pengembangan Sistem Pelaporan Capaian Kinerja dan Keuangan	-	1.300.000,00	-	1.300.000,00	-	1.296.000,00	-	1.296.000,00	(4.000,00)	99,69
04 03 04 03 01D 006 005	Penyusunan Dokumen Perencanaan, Pengendalian, dan Laporan Capaian Kinerja SKPD (DBH Pajak dari Provinsi)	-	1.300.000,00	-	1.300.000,00	-	1.296.000,00	-	1.296.000,00	(4.000,00)	99,69
04 03 04 03 01D 108	Program Peningkatan Pelayanan Administrasi Umum, Keuangan Sekretariat Daerah dan Kerumahtanggaan	-	2.323.878.390,00	1.368.103.388,00	3.691.981.778,00	-	1.968.554.396,73	1.349.399.378,00	3.317.953.774,73	(374.028.003,27)	89,87
04 03 04 03 01D 108 001	Pelayanan Kerumahtanggaan (DBH Pajak dari Provinsi)	-	1.550.798.890,00	1.368.103.388,00	2.918.902.278,00	-	1.486.032.818,23	1.349.399.378,00	2.835.432.196,23	(83.470.081,77)	97,14
04 03 04 03 01D 108 002	Pengendalian Keuangan Sekretariat Daerah (DBH Pajak dari Provinsi)	-	752.436.000,00	-	752.436.000,00	-	467.946.078,50	-	467.946.078,50	(284.489.921,50)	62,19
04 03 04 03 01D 108 003	Penatalaksanaan Persuratan Dinas Pemerintah Kota Yogyakarta (DBH Pajak dari Provinsi)	-	20.643.500,00	-	20.643.500,00	-	14.575.500,00	-	14.575.500,00	(6.068.000,00)	70,61
04 03 04 03 01E	BAGIAN PEREKONOMIAN, PENGEMBANGAN PENDAPATAN ASLI DAERAH DAN KERJASAMA	90.587.744,00	854.116.940,00	262.650.000,00	1.207.354.684,00	83.651.578,92	767.689.785,23	260.867.900,00	1.112.209.264,15	(95.145.419,85)	92,12
04 03 04 03 01E 001	Program Pelayanan Administrasi Perkantoran	90.587.744,00	354.797.000,00	56.200.000,00	501.584.744,00	83.651.578,92	344.772.967,00	54.885.000,00	483.309.545,92	(18.275.198,08)	96,36
04 03 04 03 01E 001 018	Penyediaan Rapat-Rapat Koordinasi dan Konsultasi (DBH Pajak dari Provinsi)	-	250.740.000,00	-	250.740.000,00	-	243.139.644,00	-	243.139.644,00	(7.600.356,00)	96,97
04 03 04 03 01E 001 019	Penyediaan Jasa, Peralatan, dan Perlengkapan Kantor (DBH Pajak dari Provinsi)	-	104.057.000,00	56.200.000,00	160.257.000,00	-	101.633.323,00	54.885.000,00	156.518.323,00	(3.738.677,00)	97,67
04 03 04 03 01E 001 020	Penyediaan Jasa Pengelola Pelayanan Perkantoran (DBH Pajak dari Provinsi)	90.587.744,00	-	-	90.587.744,00	83.651.578,92	-	-	83.651.578,92	(6.936.165,08)	92,34
04 03 04 03 01E 002	Program Peningkatan Sarana dan Prasarana Aparatur	-	56.207.140,00	-	56.207.140,00	-	43.227.034,00	-	43.227.034,00	(12.980.106,00)	76,91
04 03 04 03 01E 002 022	Pemeliharaan Rutin/Berkala Gedung/Bangunan Kantor (DBH Pajak dari Provinsi)	-	-	-	-	-	-	-	-	-	-
04 03 04 03 01E 002 024	Penyediaan dan Pemeliharaan Rutin/Berkala Kendaraan Dinas/Operasional (DBH Pajak dari Provinsi)	-	56.207.140,00	-	56.207.140,00	-	43.227.034,00	-	43.227.034,00	(12.980.106,00)	76,91

KODE REKENING	URAIAN URUSAN, ORGANISASI, PROGRAM, DAN KEGIATAN	ANGGARAN SETELAH PERUBAHAN				REALISASI				BERTAMBAH/ BERKURANG (Rp)	%
		JENIS BELANJA			JUMLAH ANGGARAN BELANJA	JENIS BELANJA			JUMLAH REALISASI BELANJA		
		BELANJA PEGAWAI	BELANJA BARANG & JASA	BELANJA MODAL		BELANJA PEGAWAI	BELANJA BARANG & JASA	BELANJA MODAL			
1	2	3	4	5	6 = 3+4+5	7	8	9	10 = 7+8+9	11=10-6	12
04 03 04 03 01E 005	Program Peningkatan Kapasitas Sumber Daya Aparatur	-	20.000.000,00	-	20.000.000,00	-	15.000.000,00	-	15.000.000,00	(5.000.000,00)	75,00
04 03 04 03 01E 005 006	Bimbingan Teknis dan Diklat Peningkatan Kapasitas Aparatur (DBH Pajak dari Provinsi)	-	20.000.000,00	-	20.000.000,00	-	15.000.000,00	-	15.000.000,00	(5.000.000,00)	75,00
04 03 04 03 01E 006	Program Peningkatan Pengembangan Sistem Pelaporan Capaian Kinerja dan Keuangan	-	3.770.000,00	-	3.770.000,00	-	2.230.920,00	-	2.230.920,00	(1.539.080,00)	59,18
04 03 04 03 01E 006 005	Penyusunan Dokumen Perencanaan, Pengendalian, dan Laporan Capaian Kinerja SKPD (DBH Pajak dari Provinsi)	-	3.770.000,00	-	3.770.000,00	-	2.230.920,00	-	2.230.920,00	(1.539.080,00)	59,18
04 03 04 03 01E 109	Program Peningkatan Perekonmian Pengembangan Pendapatan Asli Daerah dan Kerjasama	-	419.342.800,00	206.450.000,00	625.792.800,00	-	362.458.864,23	205.982.900,00	568.441.764,23	(57.351.035,77)	90,84
04 03 04 03 01E 109 001	Perekonomian Pengembangan Pendapatan Asli Daerah (PAD) (DBH Pajak dari Provinsi)	-	57.838.200,00	50.000.000,00	107.838.200,00	-	50.878.498,23	49.874.000,00	100.752.498,23	(7.085.701,77)	93,43
04 03 04 03 01E 109 002	Pembinaan BUMD dan BLUD (DBH Pajak dari Provinsi)	-	33.106.600,00	144.450.000,00	177.556.600,00	-	31.585.350,00	144.450.000,00	176.035.350,00	(1.521.250,00)	99,14
04 03 04 03 01E 109 003	Kerjasama Daerah (DBH Pajak dari Provinsi)	-	328.398.000,00	12.000.000,00	340.398.000,00	-	279.995.016,00	11.658.900,00	291.653.916,00	(48.744.084,00)	85,68
04 03 04 03 01F	BAGIAN ADMINISTRASI DAN PENGENDALIAN PEMBANGUNAN	28.100.000,00	642.548.517,00	341.332.200,00	1.011.980.717,00	27.100.000,00	554.826.575,63	323.875.068,00	905.801.643,63	(106.179.073,37)	89,51
04 03 04 03 01F 001	Program Pelayanan Administrasi Perkantoran	-	177.827.545,00	178.636.000,00	356.463.545,00	-	160.260.117,00	165.153.868,00	325.413.985,00	(31.049.560,00)	91,29
04 03 04 03 01F 001 018	Penyediaan Rapat-Rapat Koordinasi dan Konsultasi (DBH Pajak dari Provinsi)	-	49.284.000,00	-	49.284.000,00	-	41.224.112,00	-	41.224.112,00	(8.059.888,00)	83,65
04 03 04 03 01F 001 019	Penyediaan Jasa, Peralatan, dan Perlengkapan Kantor (DBH Pajak dari Provinsi)	-	124.245.395,00	178.636.000,00	302.881.395,00	-	118.052.665,00	165.153.868,00	283.206.533,00	(19.674.862,00)	93,50
04 03 04 03 01F 001 020	Penyediaan Jasa Pengelola Pelayanan Perkantoran (DBH Pajak dari Provinsi)	-	4.298.150,00	-	4.298.150,00	-	983.340,00	-	983.340,00	(3.314.810,00)	22,88
04 03 04 03 01F 002	Program Peningkatan Sarana dan Prasarana Aparatur	-	50.490.000,00	95.196.200,00	145.686.200,00	-	38.988.870,80	95.196.200,00	134.185.070,80	(11.501.129,20)	92,11
04 03 04 03 01F 002 022	Pemeliharaan Rutin/Berkala Gedung/Bangunan Kantor (DBH Pajak dari Provinsi)	-	-	95.196.200,00	95.196.200,00	-	-	95.196.200,00	95.196.200,00	-	100,00
04 03 04 03 01F 002 024	Penyediaan dan Pemeliharaan Rutin/Berkala Kendaraan Dinas/Operasional (DBH Pajak dari Provinsi)	-	50.490.000,00	-	50.490.000,00	-	38.988.870,80	-	38.988.870,80	(11.501.129,20)	77,22
04 03 04 03 01F 006	Program Peningkatan Pengembangan Sistem Pelaporan Capaian Kinerja dan Keuangan	-	7.043.000,00	-	7.043.000,00	-	5.031.540,00	-	5.031.540,00	(2.011.460,00)	71,44
04 03 04 03 01F 006 005	Penyusunan Dokumen Perencanaan, Pengendalian, dan Laporan Capaian Kinerja SKPD (DBH Pajak dari Provinsi)	-	7.043.000,00	-	7.043.000,00	-	5.031.540,00	-	5.031.540,00	(2.011.460,00)	71,44
04 03 04 03 01F 110	Program Pengendalian Pelaksanaan Pembangunan	28.100.000,00	407.187.972,00	67.500.000,00	502.787.972,00	27.100.000,00	350.546.047,83	63.525.000,00	441.171.047,83	(61.616.924,17)	87,74
04 03 04 03 01F 110 001	Penyusunan Perencanaan, Evaluasi dan Pelaporan Setda (DBH Pajak dari Provinsi)	7.250.000,00	42.977.206,00	-	50.227.206,00	7.250.000,00	40.410.101,51	-	47.660.101,51	(2.567.104,49)	94,89
04 03 04 03 01F 110 002	Pengendalian Administrasi dan Pelaksanaan Kegiatan (DBH Pajak dari Provinsi)	16.100.000,00	162.350.354,00	-	178.450.354,00	15.100.000,00	119.006.341,80	-	134.106.341,80	(44.344.012,20)	75,15
04 03 04 03 01F 110 003	Penyusunan Pedoman Pengendalian Kegiatan (DBH Pajak dari Provinsi)	4.750.000,00	201.860.412,00	67.500.000,00	274.110.412,00	4.750.000,00	191.129.604,52	63.525.000,00	259.404.604,52	(14.705.807,48)	94,64

KODE REKENING	URAIAN URUSAN, ORGANISASI, PROGRAM, DAN KEGIATAN	ANGGARAN SETELAH PERUBAHAN				REALISASI				BERTAMBAH/ BERKURANG (Rp)	%
		JENIS BELANJA			JUMLAH ANGGARAN BELANJA	JENIS BELANJA			JUMLAH REALISASI BELANJA		
		BELANJA PEGAWAI	BELANJA BARANG & JASA	BELANJA MODAL		BELANJA PEGAWAI	BELANJA BARANG & JASA	BELANJA MODAL			
1	2	3	4	5	6 = 3+4+5	7	8	9	10 = 7+8+9	11=10-6	12
04 03 04 03 01G	BAGIAN ORGANISASI	182.365.299,00	1.213.795.438,00	928.402.000,00	2.324.562.737,00	179.665.298,92	1.020.721.215,96	568.207.300,00	1.768.593.814,88	(555.968.922,12)	76,08
04 03 04 03 01G 001	Program Pelayanan Administrasi Perkantoran	85.815.299,00	439.433.320,00	191.430.000,00	716.678.619,00	85.815.298,92	407.889.265,00	191.149.250,00	684.853.813,92	(31.824.805,08)	95,56
04 03 04 03 01G 001 018	Penyediaan Rapat-Rapat Koordinasi dan Konsultasi (DBH Pajak dari Provinsi)	-	282.672.000,00	-	282.672.000,00	-	265.160.951,00	-	265.160.951,00	(17.511.049,00)	93,81
04 03 04 03 01G 001 019	Penyediaan Jasa, Peralatan, dan Perlengkapan Kantor (DBH Pajak dari Provinsi)	-	156.761.320,00	191.430.000,00	348.191.320,00	-	142.728.314,00	191.149.250,00	333.877.564,00	(14.313.756,00)	95,89
04 03 04 03 01G 001 020	Penyediaan Jasa Pengelola Pelayanan Perkantoran (DBH Pajak dari Provinsi)	85.815.299,00	-	-	85.815.299,00	85.815.298,92	-	-	85.815.298,92	(0,08)	100,00
04 03 04 03 01G 002	Program Peningkatan Sarana dan Prasarana Aparatur	-	32.910.000,00	-	32.910.000,00	-	29.164.900,00	-	29.164.900,00	(3.745.100,00)	88,62
04 03 04 03 01G 002 024	Penyediaan dan Pemeliharaan Rutin/Berkala Kendaraan Dinas/Operasional (DBH Pajak dari Provinsi)	-	32.910.000,00	-	32.910.000,00	-	29.164.900,00	-	29.164.900,00	(3.745.100,00)	88,62
04 03 04 03 01G 005	Program Peningkatan Kapasitas Sumber Daya Aparatur	-	25.000.000,00	-	25.000.000,00	-	23.000.000,00	-	23.000.000,00	(2.000.000,00)	92,00
04 03 04 03 01G 005 006	Bimbingan Teknis dan Diklat Peningkatan Kapasitas Aparatur (DBH Pajak dari Provinsi)	-	25.000.000,00	-	25.000.000,00	-	23.000.000,00	-	23.000.000,00	(2.000.000,00)	92,00
04 03 04 03 01G 006	Program Peningkatan Pengembangan Sistem Pelaporan Capaian Kinerja dan Keuangan	-	7.781.240,00	-	7.781.240,00	-	6.525.980,00	-	6.525.980,00	(1.255.260,00)	83,87
04 03 04 03 01G 006 005	Penyusunan Dokumen Perencanaan, Pengendalian, dan Laporan Capaian Kinerja SKPD (DBH Pajak dari Provinsi)	-	7.781.240,00	-	7.781.240,00	-	6.525.980,00	-	6.525.980,00	(1.255.260,00)	83,87
04 03 04 03 01G 111	Program Peningkatan Kapasitas Kelembagaan dan Ketatalaksanaan Pemerintahan Daerah	96.550.000,00	708.670.878,00	736.972.000,00	1.542.192.878,00	93.850.000,00	554.141.070,96	377.058.050,00	1.025.049.120,96	(517.143.757,04)	66,47
04 03 04 03 01G 111 001	Pelaksanaan Analisa Jabatan dan Pendayagunaan Aparatur (DBH Pajak dari Provinsi)	11.500.000,00	205.222.050,00	284.160.000,00	500.882.050,00	11.500.000,00	168.711.498,51	276.270.000,00	456.481.498,51	(44.400.551,49)	91,14
04 03 04 03 01G 111 002	Pemantapan Pelayanan Publik (DBH Pajak dari Provinsi)	33.750.000,00	375.985.628,00	351.360.000,00	761.095.628,00	31.050.000,00	272.874.838,94	-	303.924.838,94	(457.170.789,06)	39,93
04 03 04 03 01G 111 003	Pemantapan Kelembagaan Perangkat Daerah dan Reformasi Birokrasi (DBH Pajak dari Provinsi)	51.300.000,00	127.463.200,00	101.452.000,00	280.215.200,00	51.300.000,00	112.554.733,51	100.788.050,00	264.642.783,51	(15.572.416,49)	94,44
04 03 04 03 01H	BAGIAN LAYANAN PENGADAAN	161.810.304,00	1.179.785.470,00	316.344.600,00	1.657.940.374,00	158.844.996,92	1.006.807.937,81	337.511.255,00	1.503.164.189,73	(154.776.184,27)	90,66
04 03 04 03 01H 001	Program Pelayanan Administrasi Perkantoran	140.485.304,00	409.930.886,00	122.254.600,00	672.670.790,00	139.869.996,92	348.581.180,00	118.973.255,00	607.424.431,92	(65.246.358,08)	90,30
04 03 04 03 01H 001 018	Penyediaan Rapat-Rapat Koordinasi dan Konsultasi (DBH Pajak dari Provinsi)	-	238.724.000,00	-	238.724.000,00	-	201.801.405,00	-	201.801.405,00	(36.922.595,00)	84,53
04 03 04 03 01H 001 019	Penyediaan Jasa, Peralatan, dan Perlengkapan Kantor (DBH Pajak dari Provinsi)	-	171.206.886,00	122.254.600,00	293.461.486,00	-	146.779.775,00	118.973.255,00	265.753.030,00	(27.708.456,00)	90,56
04 03 04 03 01H 001 020	Penyediaan Jasa Pengelola Pelayanan Perkantoran (DBH Pajak dari Provinsi)	140.485.304,00	-	-	140.485.304,00	139.869.996,92	-	-	139.869.996,92	(615.307,08)	99,56
04 03 04 03 01H 002	Program Peningkatan Sarana dan Prasarana Aparatur	-	83.653.400,00	194.090.000,00	277.743.400,00	-	27.886.491,00	218.538.000,00	246.424.491,00	(31.318.909,00)	88,72
04 03 04 03 01H 002 022	Pemeliharaan Rutin/Berkala Gedung/Bangunan Kantor (DBH Pajak dari Provinsi)	-	25.000.000,00	194.090.000,00	219.090.000,00	-	-	218.538.000,00	218.538.000,00	(552.000,00)	99,75
04 03 04 03 01H 002 024	Penyediaan dan Pemeliharaan Rutin/Berkala Kendaraan Dinas/Operasional (DBH Pajak dari Provinsi)	-	58.653.400,00	-	58.653.400,00	-	27.886.491,00	-	27.886.491,00	(30.766.909,00)	47,54

KODE REKENING	URAIAN URUSAN, ORGANISASI, PROGRAM, DAN KEGIATAN	ANGGARAN SETELAH PERUBAHAN				REALISASI				BERTAMBAH/ BERKURANG (Rp)	%
		JENIS BELANJA			JUMLAH ANGGARAN BELANJA	JENIS BELANJA			JUMLAH REALISASI BELANJA		
		BELANJA PEGAWAI	BELANJA BARANG & JASA	BELANJA MODAL		BELANJA PEGAWAI	BELANJA BARANG & JASA	BELANJA MODAL			
1	2	3	4	5	6 = 3+4+5	7	8	9	10 = 7+8+9	11=10-6	12
04 03 04 03 01H 005	Program Peningkatan Kapasitas Sumber Daya Aparatur	-	36.000.000,00	-	36.000.000,00	-	22.372.900,00	-	22.372.900,00	(13.627.100,00)	62,15
04 03 04 03 01H 005 006	Bimbingan Teknis dan Diklat Peningkatan Kapasitas Aparatur (DBH Pajak dari Provinsi)	-	36.000.000,00	-	36.000.000,00	-	22.372.900,00	-	22.372.900,00	(13.627.100,00)	62,15
04 03 04 03 01H 006	Program Peningkatan Pengembangan Sistem Pelaporan Capaian Kinerja dan Keuangan	-	5.280.000,00	-	5.280.000,00	-	3.467.800,00	-	3.467.800,00	(1.812.200,00)	65,68
04 03 04 03 01H 006 005	Penyusunan Dokumen Perencanaan, Pengendalian, dan Laporan Capaian Kinerja SKPD (DBH Pajak dari Provinsi)	-	5.280.000,00	-	5.280.000,00	-	3.467.800,00	-	3.467.800,00	(1.812.200,00)	65,68
04 03 04 03 01H 112	Program Pelayanan Pengadaan Barang/Jasa	21.325.000,00	644.921.184,00	-	666.246.184,00	18.975.000,00	604.499.566,81	-	623.474.566,81	(42.771.617,19)	93,58
04 03 04 03 01H 112 001	Pengelolaan Sistem Aplikasi Pengadaan Barang/Jasa (DBH Pajak dari Provinsi)	5.775.000,00	182.410.412,00	-	188.185.412,00	4.275.000,00	163.524.288,20	-	167.799.288,20	(20.386.123,80)	89,17
04 03 04 03 01H 112 002	Pelaksanaan Pengadaan Barang/Jasa (DBH Pajak dari Provinsi)	9.775.000,00	250.346.206,00	-	260.121.206,00	8.925.000,00	245.694.804,10	-	254.619.804,10	(5.501.401,90)	97,89
04 03 04 03 01H 112 003	Pengelolaan SDM dan Advokasi Permasalahan Pengadaan Barang/Jasa (DBH Pajak dari Provinsi)	5.775.000,00	212.164.566,00	-	217.939.566,00	5.775.000,00	195.280.474,51	-	201.055.474,51	(16.884.091,49)	92,25
04 04	URUSAN SEKRETARIAT DPRD	151.524.918,00	40.998.541.095,00	2.479.627.200,00	43.629.693.213,00	148.424.881,52	22.359.014.712,91	984.865.000,00	23.492.304.594,43	(20.137.388.618,57)	53,84
04 04 01	SEKRETARIAT DPRD	151.524.918,00	40.998.541.095,00	2.479.627.200,00	43.629.693.213,00	148.424.881,52	22.359.014.712,91	984.865.000,00	23.492.304.594,43	(20.137.388.618,57)	53,84
04 04 04 04 01 001	Program Pelayanan Administrasi Perkantoran	147.924.918,00	7.028.632.435,00	2.468.377.200,00	9.644.934.553,00	147.924.881,52	4.272.348.875,93	977.375.000,00	5.397.648.757,45	(4.247.285.795,55)	55,96
04 04 04 04 01 001 018	Penyediaan Rapat-Rapat Koordinasi dan Konsultasi (SILPA)	-	4.911.784.774,00	-	4.911.784.774,00	-	2.995.300.170,98	-	2.995.300.170,98	(1.916.484.603,02)	60,98
04 04 04 04 01 001 019	Penyediaan Jasa, Peralatan, dan Perlengkapan Kantor (SILPA)	-	2.116.847.661,00	2.468.377.200,00	4.585.224.861,00	-	1.277.048.704,95	977.375.000,00	2.254.423.704,95	(2.330.801.156,05)	49,17
04 04 04 04 01 001 020	Penyediaan Jasa Pengelola Pelayanan Perkantoran (SILPA)	147.924.918,00	-	-	147.924.918,00	147.924.881,52	-	-	147.924.881,52	(36,48)	100,00
04 04 04 04 01 002	Program Peningkatan Sarana dan Prasarana Aparatur	-	785.977.660,00	-	785.977.660,00	-	304.915.956,00	-	304.915.956,00	(481.061.704,00)	38,79
04 04 04 04 01 002 022	Pemeliharaan Rutin/Berkala Gedung/Bangunan Kantor (SILPA)	-	123.000.000,00	-	123.000.000,00	-	107.399.000,00	-	107.399.000,00	(15.601.000,00)	87,32
04 04 04 04 01 002 024	Penyediaan dan Pemeliharaan Rutin/Berkala Kendaraan Dinas/Operasional (SILPA)	-	662.977.660,00	-	662.977.660,00	-	197.516.956,00	-	197.516.956,00	(465.460.704,00)	29,79
04 04 04 04 01 005	Program Peningkatan Kapasitas Sumber Daya Aparatur	-	333.000.000,00	-	333.000.000,00	-	328.500.000,00	-	328.500.000,00	(4.500.000,00)	98,65
04 04 04 04 01 005 006	Bimbingan Teknis dan Diklat Peningkatan Kapasitas Aparatur (SILPA)	-	333.000.000,00	-	333.000.000,00	-	328.500.000,00	-	328.500.000,00	(4.500.000,00)	98,65
04 04 04 04 01 006	Program Peningkatan Pengembangan Sistem Pelaporan Capaian Kinerja dan Keuangan	-	18.940.000,00	-	18.940.000,00	-	14.955.100,00	-	14.955.100,00	(3.984.900,00)	78,96
04 04 04 04 01 006 005	Penyusunan Dokumen Perencanaan, Pengendalian, dan Laporan Capaian Kinerja SKPD (SILPA)	-	18.940.000,00	-	18.940.000,00	-	14.955.100,00	-	14.955.100,00	(3.984.900,00)	78,96
04 04 04 04 01 113	Program Fasilitas Penyusunan Perundang-Undangan	3.600.000,00	14.247.735.000,00	11.250.000,00	14.262.585.000,00	500.000,00	6.540.648.045,00	7.490.000,00	6.548.638.045,00	(7.713.946.955,00)	45,91
04 04 04 04 01 113 001	Penyusunan Kajian Perundang-Undangan (SILPA)	-	124.670.000,00	11.250.000,00	135.920.000,00	-	8.121.500,00	7.490.000,00	15.611.500,00	(120.308.500,00)	11,49
04 04 04 04 01 113 002	Penyelenggaraan Pembahasan Raperda/Keputusan DPRD/Peraturan DPRD (SILPA)	2.000.000,00	11.393.735.000,00	-	11.395.735.000,00	500.000,00	4.971.750.037,00	-	4.972.250.037,00	(6.423.484.963,00)	43,63
04 04 04 04 01 113 003	Pelayanan Kehumasan dan Publikasi Kegiatan DPRD (SILPA)	1.600.000,00	2.729.330.000,00	-	2.730.930.000,00	-	1.560.776.508,00	-	1.560.776.508,00	(1.170.153.492,00)	57,15

KODE REKENING	URAIAN URUSAN, ORGANISASI, PROGRAM, DAN KEGIATAN	ANGGARAN SETELAH PERUBAHAN				REALISASI				BERTAMBAH/ BERKURANG (Rp)	%
		JENIS BELANJA			JUMLAH ANGGARAN BELANJA	JENIS BELANJA			JUMLAH REALISASI BELANJA		
		BELANJA PEGAWAI	BELANJA BARANG & JASA	BELANJA MODAL		BELANJA PEGAWAI	BELANJA BARANG & JASA	BELANJA MODAL			
1	2	3	4	5	6 = 3+4+5	7	8	9	10 = 7+8+9	11=10-6	12
04 04 04 04 01 114	Program Fasilitasi Penganggaran dan Pengawasan	-	18.584.256.000,00	-	18.584.256.000,00	-	10.897.646.735,98	-	10.897.646.735,98	(7.686.609.264,02)	58,64
04 04 04 04 01 114 001	Penyelenggaraan Pembahasan Penganggaran (SILPA)	-	3.083.050.000,00	-	3.083.050.000,00	-	1.469.211.196,00	-	1.469.211.196,00	(1.613.838.804,00)	47,65
04 04 04 04 01 114 002	Penyelenggaraan Fungsi Pengawasan DPRD (SILPA)	-	11.067.850.000,00	-	11.067.850.000,00	-	5.643.368.178,98	-	5.643.368.178,98	(5.424.481.821,02)	50,99
04 04 04 04 01 114 003	Pengembangan Kerjasama dan Penjaringan Aspirasi Masyarakat (SILPA)	-	4.433.356.000,00	-	4.433.356.000,00	-	3.785.067.361,00	-	3.785.067.361,00	(648.288.639,00)	85,38
04 05	URUSAN INSPEKTORAT	144.729.160,00	1.446.633.460,00	280.643.090,00	1.872.005.710,00	135.979.146,92	1.296.443.459,74	259.352.577,00	1.691.775.183,66	(180.230.526,34)	90,37
04 05 01	INSPEKTORAT DAERAH	144.729.160,00	1.446.633.460,00	280.643.090,00	1.872.005.710,00	135.979.146,92	1.296.443.459,74	259.352.577,00	1.691.775.183,66	(180.230.526,34)	90,37
04 05 04 05 01 001	Program Pelayanan Administrasi Perkantoran	24.654.160,00	814.211.764,00	269.643.090,00	1.108.509.014,00	24.654.146,92	770.234.418,00	248.352.577,00	1.043.241.141,92	(65.267.872,08)	94,11
04 05 04 05 01 001 018	Penyediaan Rapat-Rapat Koordinasi dan Konsultasi (PAD)	-	501.140.000,00	-	501.140.000,00	-	495.972.006,00	-	495.972.006,00	(5.167.994,00)	98,97
04 05 04 05 01 001 019	Penyediaan Jasa, Peralatan, dan Perlengkapan Kantor (PAD)	-	313.071.764,00	269.643.090,00	582.714.854,00	-	274.262.412,00	248.352.577,00	522.614.989,00	(60.099.865,00)	89,69
04 05 04 05 01 001 020	Penyediaan Jasa Pengelola Pelayanan Perkantoran (PAD)	24.654.160,00	-	-	24.654.160,00	24.654.146,92	-	-	24.654.146,92	(13,08)	100,00
04 05 04 05 01 002	Program Peningkatan Sarana dan Prasarana Aparatur	-	102.261.710,00	11.000.000,00	113.261.710,00	-	80.063.667,00	11.000.000,00	91.063.667,00	(22.198.043,00)	80,40
04 05 04 05 01 002 022	Pemeliharaan Rutin/Berkala Gedung/Bangunan Kantor (PAD)	-	1.000.000,00	11.000.000,00	12.000.000,00	-	948.000,00	11.000.000,00	11.948.000,00	(52.000,00)	99,57
04 05 04 05 01 002 024	Penyediaan dan Pemeliharaan Rutin/Berkala Kendaraan Dinas/Operasional (PAD)	-	101.261.710,00	-	101.261.710,00	-	79.115.667,00	-	79.115.667,00	(22.146.043,00)	78,13
04 05 04 05 01 005	Program Peningkatan Kapasitas Sumber Daya Aparatur	-	184.161.800,00	-	184.161.800,00	-	116.370.800,00	-	116.370.800,00	(67.791.000,00)	63,19
04 05 04 05 01 005 006	Bimbingan Teknis dan Diklat Peningkatan Kapasitas Aparatur (PAD)	-	184.161.800,00	-	184.161.800,00	-	116.370.800,00	-	116.370.800,00	(67.791.000,00)	63,19
04 05 04 05 01 006	Program Peningkatan Pengembangan Sistem Pelaporan Capaian Kinerja dan Keuangan	-	8.315.250,00	-	8.315.250,00	-	8.282.720,00	-	8.282.720,00	(32.530,00)	99,61
04 05 04 05 01 006 005	Penyusunan Dokumen Perencanaan, Pengendalian, dan Laporan Capaian Kinerja SKPD (PAD)	-	8.315.250,00	-	8.315.250,00	-	8.282.720,00	-	8.282.720,00	(32.530,00)	99,61
04 05 04 05 01 115	Program Peningkatan Sistem Pengawasan Internal dan Pengendalian Kebijakan Bidang Pemerintahan dan Aparatur	114.375.000,00	119.797.000,00	-	234.172.000,00	105.625.000,00	112.834.350,00	-	218.459.350,00	(15.712.650,00)	93,29
04 05 04 05 01 115 001	Pengawasan Bidang Pemerintahan dan Aparatur (PAD)	1.700.000,00	19.990.000,00	-	21.690.000,00	-	17.869.280,00	-	17.869.280,00	(3.820.720,00)	82,38
04 05 04 05 01 115 002	Pembinaan Kepatuhan Aparatur (PAD)	112.675.000,00	99.807.000,00	-	212.482.000,00	105.625.000,00	94.965.070,00	-	200.590.070,00	(11.891.930,00)	94,40
04 05 04 05 01 116	Program Peningkatan Sistem Pengawasan Internal dan Pengendalian Kebijakan Bidang Pengelolaan Keuangan dan Aset	-	48.240.000,00	-	48.240.000,00	-	47.784.790,00	-	47.784.790,00	(455.210,00)	99,06
04 05 04 05 01 116 001	Audit Bidang Pengelolaan Keuangan dan Aset (PAD)	-	24.320.000,00	-	24.320.000,00	-	23.977.330,00	-	23.977.330,00	(342.670,00)	98,59
04 05 04 05 01 116 002	Review Dokumen Perencanaan, Penganggaran dan Pelaporan Keuangan (PAD)	-	23.920.000,00	-	23.920.000,00	-	23.807.460,00	-	23.807.460,00	(112.540,00)	99,53
04 05 04 05 01 117	Program Peningkatan Sistem Pengawasan Internal dan Pengendalian Kebijakan Bidang Pembangunan Fisik	-	40.935.200,00	-	40.935.200,00	-	38.779.550,00	-	38.779.550,00	(2.155.650,00)	94,73
04 05 04 05 01 117 001	Audit Bidang Pembangunan Fisik (PAD)	-	35.984.000,00	-	35.984.000,00	-	33.833.250,00	-	33.833.250,00	(2.150.750,00)	94,02
04 05 04 05 01 117 002	Review Pengadaan Barang dan Jasa (PAD)	-	4.951.200,00	-	4.951.200,00	-	4.946.300,00	-	4.946.300,00	(4.900,00)	99,90

KODE REKENING	URAIAN URUSAN, ORGANISASI, PROGRAM, DAN KEGIATAN	ANGGARAN SETELAH PERUBAHAN				REALISASI				BERTAMBAH/ BERKURANG (Rp)	%
		JENIS BELANJA			JUMLAH ANGGARAN BELANJA	JENIS BELANJA			JUMLAH REALISASI BELANJA		
		BELANJA PEGAWAI	BELANJA BARANG & JASA	BELANJA MODAL		BELANJA PEGAWAI	BELANJA BARANG & JASA	BELANJA MODAL			
1	2	3	4	5	6 = 3+4+5	7	8	9	10 = 7+8+9	11=10-6	12
04 05 04 05 01 118	Program Peningkatan Sistem Pengawasan Internal dan Pengendalian Kebijakan Bidang Sosial Ekonomi Budaya	-	41.601.600,00	-	41.601.600,00	-	36.438.610,00	-	36.438.610,00	(5.162.990,00)	87,59
04 05 04 05 01 118 001	Audit Bidang Sosial Ekonomi Budaya (PAD)	-	24.164.000,00	-	24.164.000,00	-	19.851.910,00	-	19.851.910,00	(4.312.090,00)	82,15
04 05 04 05 01 118 002	Review Dokumen Akuntabilitas Kinerja (PAD)	-	17.437.600,00	-	17.437.600,00	-	16.586.700,00	-	16.586.700,00	(850.900,00)	95,12
04 05 04 05 01 128	Program Peningkatan dan Evaluasi Pengawasan	5.700.000,00	87.109.136,00	-	92.809.136,00	5.700.000,00	85.654.554,74	-	91.354.554,74	(1.454.581,26)	98,43
04 05 04 05 01 128 001	Penyusunan Kebijakan dan Evaluasi Hasil Pengawasan (PAD)	5.700.000,00	87.109.136,00	-	92.809.136,00	5.700.000,00	85.654.554,74	-	91.354.554,74	(1.454.581,26)	98,43
04 06	URUSAN KEPEGAWAIAN SERTA PENDIDIKAN DAN PELATIHAN	385.581.560,00	5.348.522.882,00	210.394.900,00	5.944.499.342,00	353.158.607,76	4.402.493.036,00	208.469.800,00	4.964.121.443,76	(980.377.898,24)	83,51
04 06 01	BADAN KEPEGAWAIAN, PENDIDIKAN DAN PELATIHAN	385.581.560,00	5.348.522.882,00	210.394.900,00	5.944.499.342,00	353.158.607,76	4.402.493.036,00	208.469.800,00	4.964.121.443,76	(980.377.898,24)	83,51
04 06 04 06 01 001	Program Pelayanan Administrasi Perkantoran	140.316.560,00	781.714.532,00	173.394.900,00	1.095.425.992,00	135.123.607,76	752.967.579,00	171.567.700,00	1.059.658.886,76	(35.767.105,24)	96,73
04 06 04 06 01 001 018	Penyediaan Rapat-Rapat Koordinasi dan Konsultasi (PAD)	-	436.796.000,00	-	436.796.000,00	-	430.865.261,00	-	430.865.261,00	(5.930.739,00)	98,64
04 06 04 06 01 001 019	Penyediaan Jasa, Peralatan, dan Perlengkapan Kantor (PAD)	-	344.918.532,00	173.394.900,00	518.313.432,00	-	322.102.318,00	171.567.700,00	493.670.018,00	(24.643.414,00)	95,25
04 06 04 06 01 001 020	Penyediaan Jasa Pengelola Pelayanan Perkantoran (PAD)	140.316.560,00	-	-	140.316.560,00	135.123.607,76	-	-	135.123.607,76	(5.192.952,24)	96,30
04 06 04 06 01 002	Program Peningkatan Sarana dan Prasarana Aparatur	-	156.490.000,00	37.000.000,00	193.490.000,00	-	153.923.779,00	36.902.100,00	190.825.879,00	(2.664.121,00)	98,62
04 06 04 06 01 002 022	Pemeliharaan Rutin/Berkala Gedung/Bangunan Kantor (PAD)	-	81.500.000,00	37.000.000,00	118.500.000,00	-	81.200.900,00	36.902.100,00	118.103.000,00	(397.000,00)	99,66
04 06 04 06 01 002 024	Penyediaan dan Pemeliharaan Rutin/Berkala Kendaraan Dinas/Operasional (PAD)	-	74.990.000,00	-	74.990.000,00	-	72.722.879,00	-	72.722.879,00	(2.267.121,00)	96,98
04 06 04 06 01 005	Program Peningkatan Kapasitas Sumber Daya Aparatur	-	18.000.000,00	-	18.000.000,00	-	17.870.000,00	-	17.870.000,00	(130.000,00)	99,28
04 06 04 06 01 005 006	Bimbingan Teknis dan Diklat Peningkatan Kapasitas Aparatur (PAD)	-	18.000.000,00	-	18.000.000,00	-	17.870.000,00	-	17.870.000,00	(130.000,00)	99,28
04 06 04 06 01 006	Program Peningkatan Pengembangan Sistem Pelaporan Capaian Kinerja dan Keuangan	-	6.384.000,00	-	6.384.000,00	-	6.249.500,00	-	6.249.500,00	(134.500,00)	97,89
04 06 04 06 01 006 005	Penyusunan Dokumen Perencanaan, Pengendalian, dan Laporan Capaian Kinerja SKPD (PAD)	-	6.384.000,00	-	6.384.000,00	-	6.249.500,00	-	6.249.500,00	(134.500,00)	97,89
04 06 04 06 01 119	Program Pengembangan Karier Aparatur Sipil Negara	144.230.000,00	882.517.800,00	-	1.026.747.800,00	124.050.000,00	275.120.750,00	-	399.170.750,00	(627.577.050,00)	38,88
04 06 04 06 01 119 001	Penataan dan Rekrutmen Aparatur Sipil Negara (PAD)	32.980.000,00	389.111.800,00	-	422.091.800,00	15.200.000,00	171.137.750,00	-	186.337.750,00	(235.754.050,00)	44,15
04 06 04 06 01 119 002	Pengembangan Karir ASN (PAD)	111.250.000,00	463.826.000,00	-	575.076.000,00	108.850.000,00	74.512.000,00	-	183.362.000,00	(391.714.000,00)	31,88
04 06 04 06 01 119 003	Pengelolaan Data dan Informasi Kepegawaian (PAD)	-	29.580.000,00	-	29.580.000,00	-	29.471.000,00	-	29.471.000,00	(109.000,00)	99,63
04 06 04 06 01 120	Program Pelayanan Administrasi Kepegawaian	91.135.000,00	309.970.200,00	-	401.105.200,00	84.085.000,00	302.314.800,00	-	386.399.800,00	(14.705.400,00)	96,33
04 06 04 06 01 120 001	Mutasi Data Kepegawaian (PAD)	32.790.000,00	93.399.600,00	-	126.189.600,00	32.790.000,00	92.248.050,00	-	125.038.050,00	(1.151.550,00)	99,09
04 06 04 06 01 120 002	Pembinaan dan Kesejahteraan Pegawai (PAD)	32.095.000,00	86.797.250,00	-	118.892.250,00	32.095.000,00	83.518.250,00	-	115.613.250,00	(3.279.000,00)	97,24
04 06 04 06 01 120 003	Penatausahaan Kepegawaian (PAD)	26.250.000,00	129.773.350,00	-	156.023.350,00	19.200.000,00	126.548.500,00	-	145.748.500,00	(10.274.850,00)	93,41

KODE REKENING	URAIAN URUSAN, ORGANISASI, PROGRAM, DAN KEGIATAN	ANGGARAN SETELAH PERUBAHAN				REALISASI				BERTAMBAH/ BERKURANG (Rp)	%
		JENIS BELANJA			JUMLAH ANGGARAN BELANJA	JENIS BELANJA			JUMLAH REALISASI BELANJA		
		BELANJA PEGAWAI	BELANJA BARANG & JASA	BELANJA MODAL		BELANJA PEGAWAI	BELANJA BARANG & JASA	BELANJA MODAL			
1	2	3	4	5	6 = 3+4+5	7	8	9	10 = 7+8+9	11=10-6	12
04 06 04 06 01 121	Program Peningkatan Kompetensi Aparatur Sipil Negara	9.900.000,00	3.193.446.350,00	-	3.203.346.350,00	9.900.000,00	2.894.046.628,00	-	2.903.946.628,00	(299.399.722,00)	90,65
04 06 04 06 01 121 001	Analisa Kebutuhan Diklat (PAD)	-	59.854.400,00	-	59.854.400,00	-	54.566.800,00	-	54.566.800,00	(5.287.600,00)	91,17
04 06 04 06 01 121 002	Penyelenggaraan Pendidikan dan Pelatihan (PAD)	9.900.000,00	2.774.044.000,00	-	2.783.944.000,00	9.900.000,00	2.495.709.828,00	-	2.505.609.828,00	(278.334.172,00)	90,00
04 06 04 06 01 121 003	Pengendalian dan Pengembangan Diklat (PAD)	-	359.547.950,00	-	359.547.950,00	-	343.770.000,00	-	343.770.000,00	(15.777.950,00)	95,61
04 07	URUSAN KEUANGAN	617.687.188,00	13.178.518.115,00	12.000.014.241,00	25.796.219.544,00	608.122.187,68	12.341.690.244,96	11.421.772.000,00	24.371.584.432,64	(1.424.635.111,36)	94,48
04 07 01	BADAN PENGELOLAAN KEUANGAN DAN ASET DAERAH	617.687.188,00	13.178.518.115,00	12.000.014.241,00	25.796.219.544,00	608.122.187,68	12.341.690.244,96	11.421.772.000,00	24.371.584.432,64	(1.424.635.111,36)	94,48
04 07 04 07 01 001	Program Pelayanan Administrasi Perkantoran	127.466.188,00	6.643.643.700,00	320.224.700,00	7.091.334.588,00	127.466.187,68	6.249.384.882,21	308.890.000,00	6.685.741.069,89	(405.593.518,11)	94,28
04 07 04 07 01 001 018	Penyediaan Rapat-Rapat Koordinasi dan Konsultasi (PAD)	-	335.592.000,00	-	335.592.000,00	-	334.500.855,70	-	334.500.855,70	(1.091.144,30)	99,67
04 07 04 07 01 001 019	Penyediaan Jasa, Peralatan, dan Perlengkapan Kantor (PAD)	-	6.304.211.700,00	320.224.700,00	6.624.436.400,00	-	5.911.364.026,51	308.890.000,00	6.220.254.026,51	(404.182.373,49)	93,90
04 07 04 07 01 001 020	Penyediaan Jasa Pengelola Pelayanan Perkantoran (PAD)	127.466.188,00	3.840.000,00	-	131.306.188,00	127.466.187,68	3.520.000,00	-	130.986.187,68	(320.000,32)	99,76
04 07 04 07 01 002	Program Peningkatan Sarana dan Prasarana Aparatur	-	285.201.700,00	234.133.341,00	519.335.041,00	-	190.560.846,51	230.519.000,00	421.079.846,51	(98.255.194,49)	81,08
04 07 04 07 01 002 022	Pemeliharaan Rutin/Berkala Gedung/Bangunan Kantor (PAD)	-	1.000.000,00	234.133.341,00	235.133.341,00	-	1.000.000,00	230.519.000,00	231.519.000,00	(3.614.341,00)	98,46
04 07 04 07 01 002 024	Penyediaan dan Pemeliharaan Rutin/Berkala Kendaraan Dinas/Operasional (PAD)	-	284.201.700,00	-	284.201.700,00	-	189.560.846,51	-	189.560.846,51	(94.640.853,49)	66,70
04 07 04 07 01 005	Program Peningkatan Kapasitas Sumber Daya Aparatur	-	39.000.000,00	-	39.000.000,00	-	38.000.000,00	-	38.000.000,00	(1.000.000,00)	97,44
04 07 04 07 01 005 006	Bimbingan Teknis dan Diklat Peningkatan Kapasitas Aparatur (PAD)	-	39.000.000,00	-	39.000.000,00	-	38.000.000,00	-	38.000.000,00	(1.000.000,00)	97,44
04 07 04 07 01 006	Program Peningkatan Pengembangan Sistem Pelaporan Capaian Kinerja dan Keuangan	-	16.748.000,00	-	16.748.000,00	-	16.511.500,00	-	16.511.500,00	(236.500,00)	98,59
04 07 04 07 01 006 005	Penyusunan Dokumen Perencanaan, Pengendalian, dan Laporan Capaian Kinerja SKPD (PAD)	-	16.748.000,00	-	16.748.000,00	-	16.511.500,00	-	16.511.500,00	(236.500,00)	98,59
04 07 04 07 01 122	Program Perencanaan dan Pengendalian Anggaran	6.175.000,00	154.754.200,00	-	160.929.200,00	6.175.000,00	150.734.424,51	-	156.909.424,51	(4.019.775,49)	97,50
04 07 04 07 01 122 001	Perencanaan Anggaran (PAD)	6.175.000,00	131.644.200,00	-	137.819.200,00	6.175.000,00	127.629.774,51	-	133.804.774,51	(4.014.425,49)	97,09
04 07 04 07 01 122 002	Pengendalian Anggaran (PAD)	-	23.110.000,00	-	23.110.000,00	-	23.104.650,00	-	23.104.650,00	(5.350,00)	99,98
04 07 04 07 01 123	Program Pengendalian Belanja Daerah dan Pengelolaan Dana Transfer	7.700.000,00	68.094.353,00	-	75.794.353,00	7.700.000,00	67.134.912,38	-	74.834.912,38	(959.440,62)	98,73
04 07 04 07 01 123 001	Pengendalian Anggaran Belanja Daerah (PAD)	7.700.000,00	61.746.353,00	-	69.446.353,00	7.700.000,00	60.873.912,38	-	68.573.912,38	(872.440,62)	98,74
04 07 04 07 01 123 002	Pengelolaan Dana Perimbangan dan Dana Transfer (PAD)	-	6.348.000,00	-	6.348.000,00	-	6.261.000,00	-	6.261.000,00	(87.000,00)	98,63
04 07 04 07 01 124	Program Pengelolaan Pembiayaan dan Pertanggungjawaban Pelaksanaan APBD	65.625.000,00	434.365.817,00	150.000.000,00	649.990.817,00	65.625.000,00	427.326.658,00	149.932.000,00	642.883.658,00	(7.107.159,00)	98,91
04 07 04 07 01 124 001	Penyusunan Pertanggungjawaban Pelaksanaan APBD (PAD)	35.700.000,00	347.984.417,00	-	383.684.417,00	35.700.000,00	343.245.258,00	-	378.945.258,00	(4.739.159,00)	98,76
04 07 04 07 01 124 002	Pengelolaan Pembiayaan dan Pembinaan Pola Pengelolaan Keuangan BLUD (PAD)	29.925.000,00	86.381.400,00	150.000.000,00	266.306.400,00	29.925.000,00	84.081.400,00	149.932.000,00	263.938.400,00	(2.368.000,00)	99,11

KODE REKENING	URAIAN URUSAN, ORGANISASI, PROGRAM, DAN KEGIATAN	ANGGARAN SETELAH PERUBAHAN				REALISASI				BERTAMBAH/ BERKURANG (Rp)	%
		JENIS BELANJA			JUMLAH ANGGARAN BELANJA	JENIS BELANJA			JUMLAH REALISASI BELANJA		
		BELANJA PEGAWAI	BELANJA BARANG & JASA	BELANJA MODAL		BELANJA PEGAWAI	BELANJA BARANG & JASA	BELANJA MODAL			
1	2	3	4	5	6 = 3+4+5	7	8	9	10 = 7+8+9	11=10-6	12
04 07 04 07 01 125	Program Pelayanan, Pendaftaran dan Penetapan Pajak Daerah	231.716.000,00	469.834.320,00	-	701.550.320,00	231.626.000,00	469.664.641,69	-	701.290.641,69	(259.678,31)	99,96
04 07 04 07 01 125 001	Pelayanan Pajak Daerah (PAD)	-	257.375.920,00	-	257.375.920,00	-	257.375.920,00	-	257.375.920,00	-	100,00
04 07 04 07 01 125 002	Pendaftaran dan Pendataan Pajak Daerah (PAD)	-	71.570.000,00	-	71.570.000,00	-	71.537.913,00	-	71.537.913,00	(32.087,00)	99,96
04 07 04 07 01 125 003	Penetapan Pajak Daerah (PAD)	231.716.000,00	140.888.400,00	-	372.604.400,00	231.626.000,00	140.750.808,69	-	372.376.808,69	(227.591,31)	99,94
04 07 04 07 01 126	Program Pembukuan dan Penagihan Pajak Daerah	163.155.000,00	2.068.960.955,00	-	2.232.115.955,00	162.480.000,00	2.059.451.155,00	-	2.221.931.155,00	(10.184.800,00)	99,54
04 07 04 07 01 126 001	Pengelolaan Penagihan, Keberatan dan Pembinaan Pajak Daerah (PAD)	163.155.000,00	2.007.664.000,00	-	2.170.819.000,00	162.480.000,00	1.998.154.200,00	-	2.160.634.200,00	(10.184.800,00)	99,53
04 07 04 07 01 126 002	Pembukuan dan Pelaporan Pajak Daerah (PAD)	-	61.296.955,00	-	61.296.955,00	-	61.296.955,00	-	61.296.955,00	-	100,00
04 07 04 07 01 127	Program Perencanaan, Pemanfaatan dan Inventarisasi Aset	15.850.000,00	2.997.915.070,00	11.295.656.200,00	14.309.421.270,00	7.050.000,00	2.672.921.224,66	10.732.431.000,00	13.412.402.224,66	(897.019.045,34)	93,73
04 07 04 07 01 127 001	Perencanaan, Pengadaan dan Distribusi Aset (PAD)	-	497.280.700,00	11.279.256.200,00	11.776.536.900,00	-	452.945.300,00	10.717.647.000,00	11.170.592.300,00	(605.944.600,00)	94,85
04 07 04 07 01 127 002	Pemanfaatan dan Optimalisasi Aset (PAD)	2.925.000,00	2.115.717.800,00	-	2.118.642.800,00	2.925.000,00	1.932.289.275,15	-	1.935.214.275,15	(183.428.524,85)	91,34
04 07 04 07 01 127 003	Inventarisasi Aset dan Pengelolaan Barang Persediaan (PAD)	12.925.000,00	384.916.570,00	16.400.000,00	414.241.570,00	4.125.000,00	287.686.649,51	14.784.000,00	306.595.649,51	(107.645.920,49)	74,01
	JUMLAH :	133.713.028.722,00	541.465.849.688,00	373.408.231.852,00	1.048.587.110.262,00	132.107.387.708,85	496.351.994.037,57	325.092.739.056,49	953.552.120.802,91	(95.034.989.459,09)	90,94

WALIKOTA YOGYAKARTA,

ttd

HARYADI SUYUTI

KODE REKENING	URAIAN	ANGGARAN SETELAH PERUBAHAN					JUMLAH BELANJA	REALISASI					JUMLAH BELANJA	BERTAMBAH/BERKURANG (Rp)	%
		BELANJA TIDAK LANGSUNG		BELANJA LANGSUNG				BELANJA TIDAK LANGSUNG		BELANJA LANGSUNG					
		BELANJA PEGAWAI	BELANJA LAINNYA	BELANJA PEGAWAI	BELANJA BARANG DAN JASA	BELANJA MODAL		BELANJA PEGAWAI	BELANJA LAINNYA	BELANJA PEGAWAI	BELANJA BARANG DAN JASA	BELANJA MODAL			
3	4	5	6	7	8 = 3+4+5+6+7	9	10	11	12	13	14 = 9+10+11+12+13	15=14-8	16		
05	LINGKUNGAN HIDUP	16.176.912.202,00	-	1.387.148.680,00	25.751.780.420,00	111.869.011.091,00	155.184.852.393,00	15.753.446.836,00	-	1.337.681.454,18	24.516.614.372,29	83.140.411.550,64	124.748.154.213,11	(30.436.698.179,89)	80,39
05 02 04	Pertanahan	2.138.065.122,00	-	123.307.260,00	788.774.880,00	104.189.778.700,00	107.239.925.962,00	2.079.319.261,00	-	119.753.247,00	686.537.485,00	75.715.526.815,00	78.601.136.808,00	(28.638.789.154,00)	73,29
05 02 05	Lingkungan Hidup	14.038.847.080,00	-	1.263.841.420,00	24.963.005.540,00	7.679.232.391,00	47.944.926.431,00	13.674.127.575,00	-	1.217.928.207,18	23.830.076.887,29	7.424.884.735,64	46.147.017.405,11	(1.797.909.025,89)	96,25
06	PERUMAHAN DAN FASILITAS UMUM	6.648.951.999,00	-	519.491.434,00	31.603.641.961,00	112.991.214.271,00	151.763.299.665,00	6.481.676.994,00	-	495.498.723,44	30.474.468.848,48	110.269.725.179,16	147.721.369.745,08	(4.041.929.919,92)	97,34
06 01 03	Pekerjaan Umum dan Penataan Ruang	6.648.951.999,00	-	397.741.434,00	27.179.861.781,00	99.854.153.910,00	134.080.709.124,00	6.481.676.994,00	-	390.623.723,44	26.152.924.725,75	97.496.041.954,17	130.521.267.397,36	(3.559.441.726,64)	97,35
06 01 04	Perumahan Rakyat dan Kawasan Permukiman	-	-	121.750.000,00	4.423.780.180,00	13.137.060.361,00	17.682.590.541,00	-	-	104.875.000,00	4.321.544.122,73	12.773.683.224,99	17.200.102.347,72	(482.488.193,28)	97,27
07	KESEHATAN	64.153.536.895,00	-	68.202.567.368,00	129.835.440.202,00	67.821.025.291,00	330.012.569.756,00	62.257.969.056,00	-	69.944.890.456,70	129.092.673.486,41	57.075.814.069,27	318.371.347.068,38	(11.641.222.687,62)	96,47
07 01 02	Kesehatan	63.008.612.543,00	-	67.122.858.864,00	124.328.542.634,00	67.466.420.291,00	321.926.434.332,00	61.164.401.087,00	-	68.891.371.954,70	124.156.270.563,41	56.737.474.519,27	310.949.518.124,38	(10.976.916.207,62)	96,59
07 01 08	Pengendalian Penduduk dan Keluarga Berencana	1.144.924.352,00	-	1.079.708.504,00	5.506.897.568,00	354.605.000,00	8.086.135.424,00	1.093.567.969,00	-	1.053.518.502,00	4.936.402.923,00	338.339.550,00	7.421.828.944,00	(664.306.480,00)	91,78
08	PARIWISATA DAN BUDAYA	3.612.863.444,00	-	5.220.060.306,00	26.021.099.665,00	5.276.684.200,00	40.130.707.615,00	3.445.076.447,00	-	4.270.377.159,22	22.986.159.307,90	4.799.925.516,00	35.501.538.430,12	(4.629.169.184,88)	88,46
08 02 16	Kebudayaan	1.470.114.194,00	-	118.399.441,00	3.274.386.290,00	612.169.500,00	5.475.069.425,00	1.382.042.426,00	-	116.235.496,46	2.953.916.738,84	603.407.136,00	5.055.601.797,30	(419.467.627,70)	92,34
08 03 02	Pariwisata	2.142.749.250,00	-	5.101.660.865,00	22.746.713.375,00	4.664.514.700,00	34.655.638.190,00	2.063.034.021,00	-	4.154.141.662,76	20.032.242.569,06	4.196.518.380,00	30.445.936.632,82	(4.209.701.557,18)	87,85
10	PENDIDIKAN	254.020.574.780,00	-	37.444.718.946,00	99.748.252.806,00	25.074.015.201,00	416.287.561.733,00	238.839.077.655,00	-	35.935.816.735,00	92.125.408.535,79	23.451.642.091,81	390.351.945.017,60	(25.935.616.715,40)	93,77
10 01 01	Pendidikan	252.739.938.338,00	-	37.130.454.146,00	92.259.145.461,00	24.262.769.667,00	406.392.307.612,00	237.623.194.354,00	-	35.634.308.439,00	85.087.681.126,73	22.686.999.242,81	381.032.183.162,54	(25.360.124.449,46)	93,76
10 02 13	Kepemudaan dan Olah Raga	1.280.636.442,00	-	314.264.800,00	6.093.151.965,00	551.405.534,00	8.239.458.741,00	1.215.883.301,00	-	301.508.296,00	5.650.610.790,00	505.857.700,00	7.673.860.087,00	(565.598.654,00)	93,14
10 02 17	Perpustakaan	-	-	-	1.395.955.380,00	259.840.000,00	1.655.795.380,00	-	-	-	1.387.116.619,06	258.785.149,00	1.645.901.768,06	(9.893.611,94)	99,40
11	PERLINDUNGAN SOSIAL	7.373.687.219,00	-	2.500.534.400,00	14.235.224.270,00	1.264.217.074,00	25.373.662.963,00	7.039.471.378,00	-	2.425.366.008,83	13.723.661.536,50	1.225.244.904,00	24.413.743.827,33	(959.919.135,67)	96,22
11 01 06	Sosial	3.561.725.854,00	-	1.898.512.800,00	7.371.698.497,00	398.808.212,00	13.230.745.363,00	3.381.705.820,00	-	1.849.971.763,04	7.107.288.667,49	390.781.904,00	12.729.748.154,53	(500.997.208,47)	96,21
11 02 06	Administrasi Kependudukan dan Catatan Sipil	2.423.245.356,00	-	325.224.960,00	2.947.778.228,00	723.588.862,00	6.419.837.406,00	2.330.451.243,00	-	323.836.887,52	2.846.703.863,00	692.643.000,00	6.193.634.993,52	(226.202.412,48)	96,48
11 02 02	Pemberdayaan Perempuan dan Perlindungan Anak	1.388.716.009,00	-	276.796.640,00	3.915.747.545,00	141.820.000,00	5.723.080.194,00	1.327.314.315,00	-	251.557.358,27	3.769.669.006,01	141.820.000,00	5.490.360.679,28	(232.719.514,72)	95,93
	JUMLAH :	660.805.889.712,00	86.276.529.220,00	133.713.028.722,00	541.440.849.688,00	373.433.231.852,00	1.795.669.529.194,00	635.124.320.919,00	64.051.401.802,00	132.107.387.708,85	496.351.994.037,57	325.092.739.056,49	1.652.727.843.523,91	(142.941.685.670,09)	92,04

WALIKOTA YOGYAKARTA,

ttd

HARYADI SUYUTI

LAMPIRAN I.5
 PERATURAN DAERAH KOTA YOGYAKARTA
 NOMOR 5 TAHUN 2019
 TENTANG
 PERTANGGUNGJAWABAN PELAKSANAAN
 ANGGARAN PENDAPATAN DAN BELANJA DAERAH
 TAHUN ANGGARAN 2018

PEMERINTAH KOTA YOGYAKARTA
DAFTAR JUMLAH PEGAWAI PER GOLONGAN DAN PER JABATAN
TAHUN ANGGARAN 2018

GOLONGAN/RUANG	PEJ. NEG	ESELON					NON ESELON		JUMLAH
		I	II	III	IV	V	TENAGA FUNGSIONAL	STAF	
Walikota	1								1
Wakil Walikota	1								1
JUMLAH KEPDA	2								2
Golongan IV/e	0						3		3
Golongan IV/d	0		1				7		8
Golongan IV/c	0		18				16		34
Golongan IV/b	0		1	56			101		158
Golongan IV/a	0			69	77		1060	11	1217
JUMLAH GOLONGAN IV	0	0	20	125	77	0	1187	11	1420
Golongan III/d	0			21	313		398	62	794
Golongan III/c	0				230		237	171	638
Golongan III/b	0				37		426	407	870
Golongan III/a	0				1		295	187	483
JUMLAH GOLONGAN III	0	0	0	21	581	0	1356	827	2785
Golongan II/d	0						47	142	189
Golongan II/c	0						24	377	401
Golongan II/b	0						8	112	120
Golongan II/a	0						3	168	171
JUMLAH GOLONGAN II	0	0	0	0	0	0	82	799	881
Golongan I/d	0	0	0	0	0	0		24	24
Golongan I/c	0	0	0	0	0	0		93	93
Golongan I/b	0	0	0	0	0	0		2	2
Golongan I/a	0	0	0	0	0	0			0
JUMLAH GOLONGAN I	0	0	0	0	0	0	0	119	119
TOTAL	2	0	20	146	658	0	2625	1756	5207

WALIKOTA YOGYAKARTA,

ttd

HARYADI SUYUTI

PEMERINTAH KOTA YOGYAKARTA
 RINCIAN REALISASI ANGGARAN PENDAPATAN DAERAH
 TAHUN ANGGARAN 2018

KODE REKENING	URAIAN	ANGGARAN (Rp)	REALISASI (Rp)	BERTAMBAH/BERKURANG (Rp)	DASAR HUKUM	
1	2	3	4	5	6	
4 1	PENDAPATAN ASLI DAERAH	613.890.504.437,00	667.493.075.470,14	53.602.571.033,14		
4 1 1	Hasil Pajak Daerah	398.156.500.000,00	407.573.263.422,00	9.416.763.422,00		
4 1 1 01	Pajak Hotel	146.000.000.000,00	149.075.654.791,00	3.075.654.791,00	Peraturan Daerah Kota Yogyakarta Nomor 1 Tahun 2011 tentang Pajak Daerah (Lembaran Daerah Tahun 2011 Nomor 1)	
4 1 1 0102	Hotel Bintang Lima	30.000.000.000,00	32.937.667.439,00	2.937.667.439,00		
4 1 1 0103	Hotel Bintang Empat	27.405.000.000,00	30.106.979.005,00	2.701.979.005,00		
4 1 1 0104	Hotel Bintang Tiga	48.255.000.000,00	47.239.517.115,00	(1.015.482.885,00)		
4 1 1 0105	Hotel Bintang Dua	17.219.000.000,00	15.002.999.959,00	(2.216.000.041,00)		
4 1 1 0106	Hotel Bintang Satu	8.253.000.000,00	8.227.043.612,00	(25.956.388,00)		
4 1 1 0107	Hotel Melati Tiga	2.645.000.000,00	3.205.409.935,00	560.409.935,00		
4 1 1 0108	Hotel Melati Dua	1.640.000.000,00	1.615.704.916,00	(24.295.084,00)		
4 1 1 0109	Hotel Melati Satu	9.695.000.000,00	9.833.465.712,00	138.465.712,00		
4 1 1 0112	Losmen/Rumah Penginapan/Pesanggrahan/Rumah Kos	888.000.000,00	906.867.098,00	18.867.098,00		
4 1 1 02	Pajak Restoran	47.200.000.000,00	48.312.177.110,00	1.112.177.110,00		Peraturan Daerah Kota Yogyakarta Nomor 1 Tahun 2011 tentang Pajak Daerah (Lembaran Daerah Tahun 2011 Nomor 1)
4 1 1 0201	Restoran	47.125.000.000,00	48.251.646.598,00	1.126.646.598,00		
4 1 1 0203	Katering	75.000.000,00	60.530.512,00	(14.469.488,00)		
4 1 1 03	Pajak Hiburan.	12.500.000.000,00	12.594.868.046,00	94.868.046,00	Peraturan Daerah Kota Yogyakarta Nomor 1 Tahun 2011 tentang Pajak Daerah (Lembaran Daerah Tahun 2011 Nomor 1)	
4 1 1 0301	Tontonan Film/Bioskop	4.630.000.000,00	4.817.504.621,00	187.504.621,00		
4 1 1 0302	Pagelaran Kesenian/Musik/Tari dan/atau Busana	216.800.000,00	222.452.889,00	5.652.889,00		
4 1 1 0305	Pameran	3.850.000.000,00	3.374.818.658,00	(475.181.342,00)		
4 1 1 0307	Karaoke	350.000.000,00	323.525.250,00	(26.474.750,00)		
4 1 1 0310	Permainan Bilyar	50.000.000,00	54.767.400,00	4.767.400,00		
4 1 1 0314	Balap Kendaraan Bermotor	4.000.000,00	6.115.000,00	2.115.000,00		
4 1 1 0315	Permainan Ketangkasan	1.064.900.000,00	1.122.964.141,00	58.064.141,00		
4 1 1 0317	Mandi Uap/Spa	1.116.700.000,00	1.294.575.824,00	177.875.824,00		
4 1 1 0318	Pusat Kebugaran /FitnesCenter	1.158.200.000,00	1.312.980.888,00	154.780.888,00		
4 1 1 0319	Pertandingan Olah Raga	59.400.000,00	65.163.375,00	5.763.375,00		

KODE REKENING	U R A I A N	ANGGARAN (Rp)	REALISASI (Rp)	BERTAMBAH/ BERKURANG (Rp)	DASAR HUKUM
1	2	3	4	5	6
4 1 1 04	Pajak Reklame.	7.200.000.000,00	7.435.901.805,00	235.901.805,00	Peraturan Daerah Kota Yogyakarta Nomor 1 Tahun 2011
4 1 1 0401	Reklame Papan/Billboard/Videotron/Megatron	6.526.150.000,00	6.764.200.448,00	238.050.448,00	tentang Pajak Daerah (Lembaran Daerah Tahun 2011 Nomor 1)
4 1 1 0402	Reklame Kain	250.000.000,00	586.473.130,00	336.473.130,00	
4 1 1 0403	Reklame Melekat/Sticker	50.000,00	-	(50.000,00)	
4 1 1 0405	Reklame Berjalan	20.000.000,00	17.620.764,00	(2.379.236,00)	
4 1 1 0406	Reklame Udara	1.000.000,00	-	(1.000.000,00)	
4 1 1 0411	Reklame Baliho	100.000,00	277.200,00	177.200,00	
4 1 1 0412	Reklame Cahaya	402.700.000,00	67.330.263,00	(335.369.737,00)	
4 1 1 05	Pajak Penerangan Jalan.	48.500.000.000,00	49.514.221.949,00	1.014.221.949,00	
4 1 1 0501	Pajak Penerangan Jalan PLN	48.500.000.000,00	49.514.221.949,00	1.014.221.949,00	Peraturan Daerah Kota Yogyakarta Nomor 1 Tahun 2011 tentang Pajak Daerah (Lembaran Daerah Tahun 2011 Nomor 1)
4 1 1 07	Pajak Parkir	3.500.000.000,00	3.525.732.992,00	25.732.992,00	
4 1 1 0701	Pajak Parkir	3.500.000.000,00	3.525.732.992,00	25.732.992,00	Peraturan Daerah Kota Yogyakarta Nomor 1 Tahun 2011 tentang Pajak Daerah (Lembaran Daerah Tahun 2011 Nomor 1)
4 1 1 08	Pajak Air Tanah	2.250.000.000,00	2.277.618.512,00	27.618.512,00	
4 1 1 0801	Pajak Air Tanah	2.250.000.000,00	2.277.618.512,00	27.618.512,00	Peraturan Daerah Kota Yogyakarta Nomor 1 Tahun 2011 tentang Pajak Daerah (Lembaran Daerah Tahun 2011 Nomor 1)
4 1 1 09	Pajak Sarang Burung Walet	6.500.000,00	6.575.000,00	75.000,00	
4 1 1 0901	Pajak Sarang Burung Walet	6.500.000,00	6.575.000,00	75.000,00	Peraturan Daerah Kota Yogyakarta Nomor 1 Tahun 2011 tentang Pajak Daerah (Lembaran Daerah Tahun 2011 Nomor 1)
4 1 1 12	Pajak Bumi dan Bangunan Perdesaan dan Perkotaan	75.000.000.000,00	76.403.636.198,00	1.403.636.198,00	
4 1 1 1201	Pajak Bumi dan Bangunan Perdesaan dan Perkotaan	75.000.000.000,00	76.403.636.198,00	1.403.636.198,00	Peraturan Daerah Kota Yogyakarta Nomor 2 Tahun 2011 tentang Pajak Bumi dan Bangunan Perdesasaan dan Perkotaan, (Lembaran Daerah Tahun 2011 Nomor 2)
4 1 1 13	Bea Perolehan Hak Atas Tanah dan Bangunan	56.000.000.000,00	58.426.877.019,00	2.426.877.019,00	
4 1 1 1301	Bea Perolehan Hak Atas Tanah dan Bangunan	56.000.000.000,00	58.426.877.019,00	2.426.877.019,00	Peraturan Daerah Kota Yogyakarta Nomor 8 Tahun 2010 tentang BPHTB (Lembaran Daerah Tahun 2010 Nomor 8)

KODE REKENING	U R A I A N	ANGGARAN (Rp)	REALISASI (Rp)	BERTAMBAH/ BERKURANG (Rp)	DASAR HUKUM
1	2	3	4	5	6
4 1 2	Hasil Retribusi Daerah	33.387.993.296,00	33.984.531.787,00	596.538.491,00	
4 1 2 01	Retribusi Jasa Umum	26.240.039.836,00	25.965.798.967,00	(274.240.869,00)	
4 1 2 01 01	Retribusi Pelayanan Kesehatan.	189.191.000,00	175.496.400,00	(13.694.600,00)	Peraturan Daerah Kota Yogyakarta Nomor 5 Tahun 2012 tentang
	a. Kesehatan Hewan	59.191.000,00	70.482.800,00	11.291.800,00	Retribusi Jasa Umum (Lembaran Daerah Kota Yogyakarta
	b. Laboratorium Pengawasan Kualitas Air	130.000.000,00	105.013.600,00	(24.986.400,00)	Tahun 2012 Nomor 5)
4 1 2 01 02	Retribusi Pelayanan Persampahan/Kebersihan	3.378.488.000,00	3.547.480.500,00	168.992.500,00	Peraturan Daerah Kota Yogyakarta Nomor 5 Tahun 2012 tentang
					Retribusi Jasa Umum (Lembaran Daerah Kota Yogyakarta
					Tahun 2012 Nomor 5)
4 1 2 01 04	Retribusi Pelayanan Pemakaman dan Pengabuan Mayat	100.000.000,00	116.535.000,00	16.535.000,00	Peraturan Daerah Kota Yogyakarta Nomor 5 Tahun 2012 tentang
	a. TPU Utoroloyo	34.000.000,00	40.380.000,00	6.380.000,00	Retribusi Jasa Umum (Lembaran Daerah Kota Yogyakarta
	b. TPU Pracimoloyo	25.000.000,00	32.620.000,00	7.620.000,00	Tahun 2012 Nomor 5)
	c. TPU Sasonoloyo	28.000.000,00	29.195.000,00	1.195.000,00	
	d. TPU Sariloyo	13.000.000,00	14.340.000,00	1.340.000,00	
4 1 2 01 05	Retribusi Pelayanan Parkir di Tepi Jalan Umum	6.820.000.000,00	6.497.892.000,00	(322.108.000,00)	Peraturan Daerah Kota Yogyakarta Nomor 5 Tahun 2012 tentang
					Retribusi Jasa Umum (Lembaran Daerah Kota Yogyakarta
					Tahun 2012 Nomor 5)
4 1 2 01 06	Retribusi Pelayanan Pasar.	14.122.835.836,00	14.096.442.567,00	(26.393.269,00)	Peraturan Daerah Kota Yogyakarta Nomor 5 Tahun 2012 tentang
					Retribusi Jasa Umum (Lembaran Daerah Kota Yogyakarta
					Tahun 2012 Nomor 5)
4 1 2 01 07	Retribusi Pengujian Kendaraan Bermotor	949.525.000,00	841.270.000,00	(108.255.000,00)	Peraturan Daerah Kota Yogyakarta Nomor 5 Tahun 2012 tentang
					Retribusi Jasa Umum (Lembaran Daerah Kota Yogyakarta
					Tahun 2012 Nomor 5)
4 1 2 01 12	Retribusi Pengolahan Limbah Cair	680.000.000,00	690.682.500,00	10.682.500,00	Peraturan Daerah Kota Yogyakarta Nomor 5 Tahun 2012 tentang
					Retribusi Jasa Umum (Lembaran Daerah Kota Yogyakarta
					Tahun 2012 Nomor 5)
4 1 2 02	Retribusi Jasa Usaha	2.034.907.000,00	1.936.360.640,00	(98.546.360,00)	
4 1 2 02 01	Retribusi Pemakaian Kekayaan Daerah	82.250.000,00	89.485.000,00	7.235.000,00	Peraturan Daerah Kota Yogyakarta Nomor 4 Tahun 2012 tentang
					Retribusi Jasa Usaha (Lembaran Daerah Kota Yogyakarta
					Tahun 2012 Nomor 4)

KODE REKENING	URAIAN	ANGGARAN (Rp)	REALISASI (Rp)	BERTAMBAH/BERKURANG (Rp)	DASAR HUKUM
1	2	3	4	5	6
4 1 2 02 05	Retribusi Tempat Khusus Parkir.	1.591.800.000,00	1.479.926.640,00	(111.873.360,00)	Peraturan Daerah Kota Yogyakarta Nomor 4 Tahun 2012 tentang Retribusi Jasa Usaha (Lembaran Daerah Kota Yogyakarta Tahun 2012 Nomor 4)
4 1 2 02 08	Retribusi Rumah Potong Hewan.	130.670.000,00	119.170.000,00	(11.500.000,00)	Peraturan Daerah Kota Yogyakarta Nomor 4 Tahun 2012 tentang Retribusi Jasa Usaha (Lembaran Daerah Kota Yogyakarta Tahun 2012 Nomor 4)
4 1 2 02 13	Retribusi Penjualan Produksi Usaha Daerah	230.187.000,00	247.779.000,00	17.592.000,00	Peraturan Daerah Kota Yogyakarta Nomor 4 Tahun 2012 tentang Retribusi Jasa Usaha (Lembaran Daerah Kota Yogyakarta Tahun 2012 Nomor 4)
4 1 2 03	Retribusi Perizinan Tertentu	5.113.046.460,00	6.082.372.180,00	969.325.720,00	
4 1 2 03 01	Retribusi Izin Mendirikan Bangunan	4.698.030.660,00	5.645.830.300,00	947.799.640,00	Peraturan Daerah Kota Yogyakarta Nomor 3 Tahun 2012 tentang Retribusi Perizinan Tertentu (Lembaran Daerah Kota Yogyakarta Tahun 2012 Nomor 3)
4 1 2 03 05	Retribusi Izin Mendirikan Bangunan di Kecamatan	17.515.800,00	17.771.700,00	255.900,00	Peraturan Daerah Kota Yogyakarta Nomor 3 Tahun 2012 tentang Retribusi Perizinan Tertentu (Lembaran Daerah Kota Yogyakarta Tahun 2012 Nomor 3)
4 1 2 03 06	Retribusi Perpanjangan Izin Mempekerjakan Tenaga Kerja Asing	397.500.000,00	418.770.180,00	21.270.180,00	Peraturan Daerah Kota Yogyakarta Nomor 5 Tahun 2017 tentang Retribusi Perpanjangan Izin Mempekerjakan Tenaga Kerja Asing (Lembaran Daerah Kota Yogyakarta Tahun 2017 Nomor 5)
4 1 3	Hasil Pengelolaan Kekayaan Daerah yang Dipisahkan	28.013.979.674,00	28.032.365.012,83	18.385.338,83	
4 1 3 01	Bagian Laba Atas Penyertaan Modal pada Perusahaan Milik Daerah/BUMD	28.013.979.674,00	28.032.365.012,83	18.385.338,83	
4 1 3 01 01	PD Air Minum Tirtamarta.	1.407.116.859,00	1.407.116.860,00	1,00	Peraturan Daerah Kota Yogyakarta Nomor 14 Tahun 2012 tentang Perusahaan Daerah Air Minum Tirtamarta Yogyakarta (Lembaran Daerah Kota Yogyakarta Tahun 2012 Nomor 14)
4 1 3 01 02	PD BPR Bank Jogja	8.126.342.383,00	8.126.342.383,00	-	Peraturan Daerah Kota Yogyakarta Nomor 5 Tahun 2015 tentang Perubahan Peraturan Daerah Nomor 4 Tahun 2008 tentang Perusahaan Daerah Bank Perkreditasi Rakyat Bank Jogja Kota Yogyakarta (Lembaran Daerah Kota Yogyakarta Tahun 2015 Nomor 5)

KODE REKENING	URAIAN	ANGGARAN (Rp)	REALISASI (Rp)	BERTAMBAH/BERKURANG (Rp)	DASAR HUKUM
1	2	3	4	5	6
4 1 3 01 03	PT. Bank Pembangunan Daerah DIY	18.169.713.459,00	18.169.713.459,02	0,02	Peraturan Daerah Provinsi DIY Nomor 1 Tahun 2016 tentang Perubahan Atas Perda DIY Nomor 11 Tahun 2012 tentang Perubahan Bentuk Badan Hukum BPD Provinsi DIY menjadi Perseroan Terbatas BPD DIY.
4 1 3 01 04	Penerimaan Bagi Hasil Laba BUKP	18.071.737,00	36.457.074,81	18.385.337,81	Keputusan Gubernur DIY Nomor 71/KEP/2017 tentang Pembagian Laba Bersih Badan Usaha Kredit Pedesaan Tahun Buku 2017
4 1 3 01 05	PD Jogjatama Visesha	292.735.236,00	292.735.236,00	-	Peraturan Walikota Yogyakarta Nomor 68 Tahun 2012 tentang Penggunaan Laba Pada Perusahaan Daerah Jogjatama Visesha
4 1 4	Lain-lain Pendapatan Asli Daerah yang Sah	154.332.031.467,00	197.902.915.248,31	43.570.883.781,31	
4 1 4 01	Hasil Penjualan Aset Daerah Yang Tidak Dipisahkan	737.390.199,00	721.690.685,00	(15.699.514,00)	
4 1 4 01 02	Penjualan Peralatan/Perlengkapan Kantor Tidak Terpakai	20.757.214,00	5.257.700,00	(15.499.514,00)	Peraturan Menteri Dalam Negeri Nomor 19 Tahun 2016 tentang Pedoman Pengelolaan Barang Milik Daerah.
4 1 4 01 05	Penjualan Kendaraan Dinas Roda Dua	82.223.211,00	82.223.211,00	-	Peraturan Menteri Dalam Negeri Nomor 19 Tahun 2016 tentang Pedoman Pengelolaan Barang Milik Daerah.
4 1 4 01 06	Penjualan Kendaraan Dinas Roda Empat	534.409.774,00	534.409.774,00	-	Peraturan Menteri Dalam Negeri Nomor 19 Tahun 2016 tentang Pedoman Pengelolaan Barang Milik Daerah.
4 1 4 01 10	Penjualan Bahan-Bahan Bekas Bangunan	100.000.000,00	99.800.000,00	(200.000,00)	Peraturan Menteri Dalam Negeri Nomor 19 Tahun 2016 tentang Pedoman Pengelolaan Barang Milik Daerah.
4 1 4 02	Jasa Giro	1.917.584.676,00	2.929.084.860,00	1.011.500.184,00	Peraturan Pemerintah RI Nomor 39 Tahun 2007 tentang Pengelolaan Uang Negara/Daerah (Lembaran Negara RI Tahun 2007 Nomor 83)
4 1 4 02 01	Jasa Giro Kas Daerah	1.917.584.676,00	2.929.084.860,00	1.011.500.184,00	
4 1 4 03	Pendapatan Bunga Deposito	12.484.966.350,00	18.877.677.446,90	6.392.711.096,90	Peraturan Pemerintah RI Nomor 39 Tahun 2007 tentang Pengelolaan Uang Negara/Daerah (Lembaran Negara RI Tahun 2007 Nomor 83)
4 1 4 04	Tuntutan Ganti Rugi Kerugian Daerah	72.024.461,00	27.223.700,00	(44.800.761,00)	
4 1 4 06	Denda Atas Keterlambatan Pelaksanaan Pekerjaan	15.695.111,00	73.795.789,83	58.100.678,83	
4 1 4 07	Pendapatan Denda Pajak	1.800.000.000,00	2.572.122.842,00	772.122.842,00	
4 1 4 08	Pendapatan Denda Retribusi	300.000.000,00	417.814.600,00	117.814.600,00	
4 1 4 10	Pendapatan dari Pengembalian	1.435.969.492,00	1.812.720.991,49	376.751.499,49	

KODE REKENING	U R A I A N	ANGGARAN (Rp)	REALISASI (Rp)	BERTAMBAH/ BERKURANG (Rp)	DASAR HUKUM
1	2	3	4	5	6
4 1 4 15	Pendapatan dari Barang Milik Daerah	904.967.000,00	930.758.600,00	25.791.600,00	
4 1 4 15 01	Sewa Lahan Terminal	-	-	-	
4 1 4 15 03	Sewa Penginapan Awak Bus Terminal	-	-	-	
4 1 4 15 04	Sewa Hotel Terminal	-	-	-	
4 1 4 15 05	Sewa Kantin pada Gedung Pengujian Kendaraan Bermotor	6.000.000,00	6.000.000,00	-	Peraturan Walikota Yogyakarta Nomor 47 Tahun 2010 tentang Penetapan Besaran Sewa Pemanfaatan Tanah dan/atau Bangunan Gedung Milik Pemda untuk Kegiatan Usaha
4 1 4 15 06	Sewa Gedung	636.077.000,00	661.868.600,00	25.791.600,00	Peraturan Walikota Yogyakarta Nomor 31 Tahun 2006 tentang Penetapan Besaran Sewa Pemanfaatan Bangunan Gedung Milik Pemerintah Kota Yogyakarta Untuk Pendidikan Formal, Pendidikan Non Formal dan Sosial Peraturan Walikota Yogyakarta Nomor 47 Tahun 2010 tentang Penetapan Besaran Sewa Pemanfaatan Tanah dan/atau Bangunan Gedung Milik Pemda untuk Kegiatan Usaha Peraturan Walikota Yogyakarta Nomor 69 Tahun 2014 tentang Tarip Sewa Satuan Rumah Susun Sederhana Sewa Graha Bina Harapan Peraturan Walikota Yogyakarta Nomor 70 Tahun 2014 tentang Tarip Sewa Satuan Rumah Susun Sederhana Sewa Cokrodirjan
4 1 4 15 07	Pengelolaan Wisma Ngestilaras	24.000.000,00	24.000.000,00	-	Peraturan Walikota Yogyakarta Nomor 47 Tahun 2010 tentang Penetapan Besaran Sewa Pemanfaatan Tanah dan/atau Bangunan Gedung Milik Pemda untuk Kegiatan Usaha
4 1 4 15 08	Pengelolaan Reksa Arcade	238.890.000,00	238.890.000,00	-	Peraturan Walikota Yogyakarta Nomor 47 Tahun 2010 tentang Penetapan Besaran Sewa Pemanfaatan Tanah dan/atau Bangunan Gedung Milik Pemda untuk Kegiatan Usaha
4 1 4 16	Pendapatan BLUD Taman Pintar	14.575.800.000,00	15.829.150.378,00	1.253.350.378,00	
4 1 4 16 01	Pendapatan BLUD Taman Pintar	14.575.800.000,00	15.829.150.378,00	1.253.350.378,00	Peraturan Walikota Yogyakarta Nomor 73 Tahun 2011 tentang Sewa Sarana Prasarana di Taman Pintar Peraturan Walikota Yogyakarta Nomor 1 Tahun 2012 tentang Sewa Kios dan Branding di Taman Pintar Yogyakarta Peraturan Walikota Yogyakarta Nomor 48 Tahun 2015 tentang Besaran Tarif Layanan Program di Taman Pintar Kota Yogyakarta Peraturan Walikota Yogyakarta Nomor 66 Tahun 2017 tentang Tarif Tiket Per Zona di Taman Pintar Kota Yogyakarta

KODE REKENING	U R A I A N	ANGGARAN (Rp)	REALISASI (Rp)	BERTAMBAH/ BERKURANG (Rp)	DASAR HUKUM
1	2	3	4	5	6
4 1 4 17	Pendapatan BLUD RSUD	80.381.200.000,00	109.123.120.406,00	28.741.920.406,00	
4 1 4 17 01	Pendapatan BLUD RSUD	80.381.200.000,00	109.123.120.406,00	28.741.920.406,00	Peraturan Walikota Yogyakarta Nomor 104 Tahun 2009 tentang Tarif Pelayanan Kesehatan di Rumah Sakit Umum Daerah Kota Yogyakarta
4 1 4 18	Pendapatan BLUD UPT Pusat Bisnis	5.066.871.000,00	5.406.580.780,00	339.709.780,00	
4 1 4 18 01	Pendapatan BLUD UPT Pusat Bisnis	5.066.871.000,00	5.406.580.780,00	339.709.780,00	Peraturan Walikota Yogyakarta Nomor 84 Tahun 2013 tentang Penetapan Besaran Tarif Pemanfaatan Fasilitas di Pusat Perbelanjaan Beringharjo pada Dinas Pengelolaan Pasar
4 1 4 19	Pendapatan BLUD Puskesmas	23.649.334.728,00	24.676.926.660,00	1.027.591.932,00	Peraturan Walikota Yogyakarta No 69 Tahun 2013 tentang Tarif Layanan Badan Layanan Umum Daerah Unit Pelaksana Teknis Pusat Kesehatan Masyarakat di Lingkungan Pemerintah Kota Yogyakarta
4 1 4 19 01	Pendapatan BLUD Puskesmas Danurejan 1	884.660.000,00	912.674.219,00	28.014.219,00	
4 1 4 19 02	Pendapatan BLUD Puskesmas Danurejan 2	631.545.500,00	676.727.464,00	45.181.964,00	
4 1 4 19 03	Pendapatan BLUD Puskesmas Gedongtengen	1.318.086.000,00	1.401.513.674,00	83.427.674,00	
4 1 4 19 04	Pendapatan BLUD Puskesmas Gondokusuman 1	1.332.060.000,00	1.369.693.169,00	37.633.169,00	
4 1 4 19 05	Pendapatan BLUD Puskesmas Gondokusuman 2	686.199.200,00	690.073.197,00	3.873.997,00	
4 1 4 19 06	Pendapatan BLUD Puskesmas Gondomanan	869.194.000,00	916.211.877,00	47.017.877,00	
4 1 4 19 07	Pendapatan BLUD Puskesmas Jetis	2.142.500.000,00	2.300.832.838,00	158.332.838,00	
4 1 4 19 08	Pendapatan BLUD Puskesmas Kotagede 1	1.431.491.528,00	1.402.238.262,00	(29.253.266,00)	
4 1 4 19 09	Pendapatan BLUD Puskesmas Kotagede 2	809.600.000,00	833.020.356,00	23.420.356,00	
4 1 4 19 10	Pendapatan BLUD Puskesmas Kraton	1.078.072.000,00	1.096.317.713,00	18.245.713,00	
4 1 4 19 11	Pendapatan BLUD Puskesmas Mantrijeron	2.017.930.000,00	2.129.650.821,00	111.720.821,00	
4 1 4 19 12	Pendapatan BLUD Puskesmas Mergangsan	1.637.750.000,00	1.738.700.668,00	100.950.668,00	
4 1 4 19 13	Pendapatan BLUD Puskesmas Ngampilan	769.290.000,00	801.256.929,00	31.966.929,00	
4 1 4 19 14	Pendapatan BLUD Puskesmas Pakualaman	678.762.500,00	716.896.783,00	38.134.283,00	
4 1 4 19 15	Pendapatan BLUD Puskesmas Tegalrejo	2.502.235.000,00	2.640.518.247,00	138.283.247,00	
4 1 4 19 16	Pendapatan BLUD Puskesmas Umbulharjo 1	2.228.802.400,00	2.346.641.014,00	117.838.614,00	
4 1 4 19 17	Pendapatan BLUD Puskesmas Umbulharjo 2	1.096.014.600,00	1.087.512.160,00	(8.502.440,00)	
4 1 4 19 18	Pendapatan BLUD Puskesmas Wirobrajan	1.535.142.000,00	1.616.447.269,00	81.305.269,00	
4 1 4 20	Pendapatan BLUD Rumah Sakit Pratama	6.872.765.122,00	9.323.512.431,56	2.450.747.309,56	
4 1 4 20 01	Pendapatan BLUD Rumah Sakit Pratama	6.872.765.122,00	9.323.512.431,56	2.450.747.309,56	Peraturan Walikota Yogyakarta Nomor 18 Tahun 2016 tentang Tarif Pelayanan pada Badan Layanan Umum Daerah Unit Pelaksana Teknis Rumah Sakit Pratama Yogyakarta

KODE REKENING	URAIAN	ANGGARAN (Rp)	REALISASI (Rp)	BERTAMBAH/BERKURANG (Rp)	DASAR HUKUM
1	2	3	4	5	6
4 1 4 21	Pendapatan BLUD UPT Logam	346.652.600,00	360.451.566,00	13.798.966,00	
4 1 4 21 01	Pendapatan BLUD UPT Logam	346.652.600,00	360.451.566,00	13.798.966,00	Peraturan Walikota Yogyakarta Nomor 52 Tahun 2016 tentang Tarif Layanan pada Badan Layanan Umum Daerah Unit Pelaksana Teknis Logam Kota Yogyakarta
4 1 4 23	Denda Hasil Operasi Yustisi	59.633.000,00	98.673.000,00	39.040.000,00	
4 1 4 24	Pendapatan BUKP	13.590.992,00	13.829.080,53	238.088,53	
4 1 4 24 01	Pendapatan BUKP - Dana Pembinaan BUKP - Jasa Produksi BUKP	13.590.992,00 7.766.281,00 5.824.711,00	13.829.080,53 7.766.288,87 6.062.791,66	238.088,53 7,87 238.080,66	Keputusan Gubernur DIY Nomor 71/KEP/2017 tentang Pembagian Laba Bersih Badan Usaha Koperasi Pedesaan BUKP Tahun Buku 2017
4 1 4 26	Penyelenggaraan Pasar Malam Perayaan Sekaten (PMPS)	1.000.000.000,00	1.012.560.000,00	12.560.000,00	
4 1 4 26 01	Penyelenggaraan PMPS	1.000.000.000,00	1.012.560.000,00	12.560.000,00	Peraturan Walikota Yogyakarta Nomor 77 Tahun 2017 tentang Tarif Sewa Lahan Pasar Malam Perayaan Sekaten Tahun Dal 1951 Tahun masehi 2017 di Kota Yogyakarta
4 1 4 27	Jaminan Bongkar	265.998.011,00	511.483.818,00	245.485.807,00	
4 1 4 27 01	Penerimaan Jaminan Biaya Bongkar Penyelenggaraan Reklame	265.998.011,00	511.483.818,00	245.485.807,00	Peraturan Daerah Kota Yogyakarta Nomor 2 Tahun 2015 tentang Penyelenggaraan Reklame Peraturan Walikota Yogyakarta Nomor 23 Tahun 2016 tentang Petunjuk Pelaksanaan Peraturan Daerah Kota Yogyakarta Nomor 2 Tahun 2015 tentang Penyelenggaraan Reklame
4 1 4 31	Pendapatan Bunga Pajak	821.704.016,00	1.323.707.357,00	502.003.341,00	
4 1 4 32	Pendapatan Bunga Retribusi	9.488.709,00	24.212.556,00	14.723.847,00	
4 1 4 33	Pendapatan Denda Administrasi	177.000.000,00	177.000.000,00	-	
4 1 4 33 01	Pendapatan Denda Administrasi (Dinduk Capil)	177.000.000,00	177.000.000,00	-	
4 1 4 35	Pendapatan dari Pembayaran Listrik	1.423.396.000,00	1.658.817.700,00	235.421.700,00	
4 1 4 35 01	Pendapatan dari Pembayaran Listrik Pasar	1.423.396.000,00	1.658.817.700,00	235.421.700,00	Peraturan Daerah Kota Yogyakarta Nomor 5 Tahun 2012 tentang Retribusi Jasa Umum (Lembaran Daerah Kota Yogyakarta Tahun 2012 Nomor 5) Peraturan Walikota Yogyakarta Nomor 20 Tahun 2012 tentang Petunjuk Pelaksanaan Peraturan Daerah Kota Yogyakarta Nomor 5 Tahun 2012 tentang Retribusi Jasa Umum.
4 1 4 26	Penerimaan Pendapatan Terminal	-	-	-	Peraturan Walikota Yogyakarta Nomor 47 Tahun 2010 tentang
4 1 4 26 01	Service Charge	-	-	-	Penetapan Besaran Sewa Pemanfaatan Tanah dan/atau Bangunan Gedung Milik Pemda Untuk Kegiatan Usaha

KODE REKENING	U R A I A N	ANGGARAN (Rp)	REALISASI (Rp)	BERTAMBAH/ BERKURANG (Rp)	DASAR HUKUM
1	2	3	4	5	6
4 2	DANA PERIMBANGAN	896.557.100.993,00	867.706.455.745,00	(28.850.645.248,00)	
4 2 1	Dana Bagi Hasil Pajak/ Bagi Hasil Bukan Pajak	66.079.502.000,00	46.678.379.697,00	(19.401.122.303,00)	
4 2 1 01	Bagi Hasil Pajak.	63.896.268.000,00	44.728.934.290,00	(19.167.333.710,00)	
4 2 1 01 03	Dana Bagi Hasil dari Pajak Penghasilan (PPh) Pasal 25 dan Pasal 29 Wajib Pajak Orang Pribadi Dalam Negeri dan Pajak Penghasilan (PPh) Pasal 21	59.277.153.000,00	40.350.210.890,00	(18.926.942.110,00)	Informasi resmi Kementerian Keuangan
4 2 1 01 05	Dana Bagi Hasil PBB Pemerintah Pusat	4.619.115.000,00	4.378.723.400,00	(240.391.600,00)	
4 2 1 02	Bagi Hasil Bukan Pajak/Sumber Daya Alam	2.183.234.000,00	1.949.445.407,00	(233.788.593,00)	
4 2 1 02 02	Bagi Hasil dari Provisi Sumber Daya Hutan	2.884.000,00	10.887.816,00	8.003.816,00	Informasi resmi Kementerian Keuangan
4 2 1 02 07	Bagi Hasil dari Pungutan Hasil Perikanan	943.027.000,00	701.234.591,00	(241.792.409,00)	
4 2 1 02 11	Bagi Hasil Cukai Hasil Tembakau	1.237.323.000,00	1.237.323.000,00	-	
4 2 2	Dana Alokasi Umum (DAU)	658.504.186.000,00	658.504.186.000,00	-	
4 2 2 01	Dana Alokasi Umum (DAU)	658.504.186.000,00	658.504.186.000,00	-	Informasi resmi Kementerian Keuangan
4 2 3	Dana Alokasi Khusus (DAK)	171.973.412.993,00	162.523.890.048,00	(9.449.522.945,00)	Informasi resmi Kementerian Keuangan
4 2 3 01	Dana Alokasi Khusus Fisik	59.045.872.492,00	59.044.361.492,00	(1.511.000,00)	
4 2 3 01 02	Pelayanan Rujukan	35.057.518.412,00	35.057.518.412,00	-	
4 2 3 01 03	Pelayanan Kefarmasian	366.642.600,00	366.642.600,00	-	
4 2 3 01 04	Keluarga Berencana	454.982.000,00	454.982.000,00	-	
4 2 3 01 08	Lingkungan Hidup	29.695.000,00	29.695.000,00	-	
4 2 3 01 13	Pelayanan Kesehatan Dasar	5.922.168.480,00	5.922.168.480,00	-	
4 2 3 01 14	Peralatan Pendukung Imunisasi	679.480.000,00	679.480.000,00	-	
4 2 3 01 15	Perumahan dan Permukiman	3.107.599.000,00	3.107.599.000,00	-	
4 2 3 01 16	Infrastruktur Pemerintah Daerah (Jalan)	13.427.787.000,00	13.426.276.000,00	(1.511.000,00)	
4 2 3 02	Dana Alokasi Khusus Non Fisik	112.927.540.501,00	103.479.528.556,00	(9.448.011.945,00)	Informasi resmi Kementerian Keuangan
4 2 3 02 01	Bantuan Operasional Penyelenggaraan PAUD	11.345.237.915,00	11.345.237.915,00	-	
4 2 3 02 02	unjangan Profesi Guru PNSD	89.887.847.000,00	81.851.401.930,00	(8.036.445.070,00)	
4 2 3 02 03	Tambahan Penghasilan Guru PNSD	372.000.000,00	-	(372.000.000,00)	
4 2 3 02 04	Bantuan Operasional Kesehatan	8.646.982.786,00	7.629.437.786,00	(1.017.545.000,00)	
4 2 3 02 08	Bantuan Operasional KB	1.488.878.800,00	1.488.878.800,00	-	
4 2 3 02 09	Pelayanan Adminduk	1.186.594.000,00	1.164.572.125,00	(22.021.875,00)	

KODE REKENING	URAIAN	ANGGARAN (Rp)	REALISASI (Rp)	BERTAMBAH/BERKURANG (Rp)	DASAR HUKUM
1	2	3	4	5	6
4 3	LAIN-LAIN PENDAPATAN DAERAH YANG SAH	188.357.325.895,00	201.720.466.637,38	13.363.140.742,38	
4 3 1	Pendapatan Hibah	28.299.400.000,00	32.251.792.000,00	3.952.392.000,00	
4 3 2	Dana Darurat	-	-	-	
4 3 3	Dana Bagi Hasil Pajak dari Provinsi dan Pemerintah Daerah Lainnya	117.026.683.895,00	126.437.432.637,38	9.410.748.742,38	
4 3 3 01	Dana Bagi Hasil Pajak dari Provinsi	117.026.683.895,00	126.437.432.637,38	9.410.748.742,38	
4 3 3 01 01	Bagi Hasil dari Pajak Kendaraan Bermotor	43.401.358.560,00	45.178.005.768,33	1.776.647.208,33	
4 3 3 01 03	Bagi Hasil dari Bea Balik Nama Kendaraan Bermotor	24.047.766.000,00	29.367.356.094,00	5.319.590.094,00	
4 3 3 01 05	Bagi Hasil dari Pajak Bahan Bakar Kendaraan Bermotor	29.917.544.115,00	32.080.286.732,56	2.162.742.617,56	
4 3 3 01 07	Bagi Hasil Pajak Air Permukaan	10.620.000,00	13.915.136,64	3.295.136,64	
4 3 3 01 08	Bagi Hasil dari Pajak Rokok	19.649.395.220,00	19.797.868.905,85	148.473.685,85	
4 3 4	Dana Penyesuaian dan Otonomi Khusus	42.500.000.000,00	42.500.000.000,00	-	
4 3 4 01	Dana Penyesuaian	42.500.000.000,00	42.500.000.000,00	-	
4 3 4 01 02	Dana Insentif Daerah	42.500.000.000,00	42.500.000.000,00	-	Informasi Resmi Kementerian Keuangan
4 3 5	Bantuan Keuangan dari Provinsi atau Pemerintah Daerah Lainnya	531.242.000,00	531.242.000,00	-	
4 3 5 01	Bantuan Keuangan dari Provinsi	531.242.000,00	531.242.000,00	-	
4 3 5 01 01	Bantuan Keuangan dari Provinsi	531.242.000,00	531.242.000,00	-	
	Jumlah :	1.698.804.931.325,00	1.736.919.997.852,52	38.115.066.527,52	

WALIKOTA YOGYAKARTA,

ttd

HARYADI SUYUTI

PEMERINTAH KOTA YOGYAKARTA
 RINGKASAN LRA MENURUT URUSAN PEMERINTAHAN DAERAH DAN ORGANISASI
 TAHUN ANGGARAN 2018

KODE REKENING	URUSAN PEMERINTAHAN DAERAH	PENDAPATAN				BELANJA					
		Setelah Perubahan (Rp)	Realisasi (Rp)	Bertambah/ (Berkurang) (Rp)	%	Anggaran Belanja Tidak Langsung Setelah Perubahan (Rp)					
						Belanja Pegawai	Belanja Hibah	Belanja Bantuan Sosial	Belanja Bantuan Keuangan kepada Provinsi/Kabupaten/ Kota dan Pemerintahan Desa, Partai Politik	Belanja Tidak Terduga	Jumlah Anggaran Belanja Tidak Langsung (Rp)
1	2	3	4	5 = 4-3	6	7	8	9	10	11	12 = 7+8+9+10+11
01	URUSAN WAJIB PELAYANAN DASAR	112.141.617.850,00	144.299.741.197,56	32.158.123.347,56	128,68	338.105.762.145,00	-	-	-	-	338.105.762.145,00
01 01	PENDIDIKAN	-	-	-	-	252.739.938.338,00	-	-	-	-	252.739.938.338,00
01 01 01 01 01	Dinas Pendidikan	-	-	-	-	252.739.938.338,00	-	-	-	-	252.739.938.338,00
01 02	KESEHATAN	111.033.299.850,00	143.228.573.097,56	32.195.273.247,56	129,00	63.008.612.543,00	-	-	-	-	63.008.612.543,00
01 02 01 02 01	Dinas Kesehatan	30.652.099.850,00	34.105.452.691,56	3.453.352.841,56	111,27	39.697.881.363,00	-	-	-	-	39.697.881.363,00
01 02 01 02 02	Rumah Sakit Umum Daerah (RS Jogja)	80.381.200.000,00	109.123.120.406,00	28.741.920.406,00	135,76	23.310.731.180,00	-	-	-	-	23.310.731.180,00
01 03	PEKERJAAN UMUM DAN PENATAAN RUANG	1.075.968.000,00	1.027.418.100,00	(48.549.900,00)	95,49	6.648.951.999,00	-	-	-	-	6.648.951.999,00
01 03 01 03 01	Dinas Pekerjaan Umum, Perumahan dan Kawasan Permukiman	1.075.968.000,00	1.027.418.100,00	(48.549.900,00)	95,49	6.648.951.999,00	-	-	-	-	6.648.951.999,00
01 03 02 04 01	Dinas Pertanahan dan Tata Ruang	-	-	-	-	-	-	-	-	-	-
01 04	PERUMAHAN RAKYAT DAN KAWASAN PERMUKIMAN	-	-	-	-	-	-	-	-	-	-
01 04 01 03 01	Dinas Pekerjaan Umum, Perumahan dan Kawasan Permukiman	-	-	-	-	-	-	-	-	-	-
01 05	KETENTRAMAN, KETERTIBAN UMUM DAN PERLINDUNGAN MASYARAKAT	32.350.000,00	43.750.000,00	11.400.000,00	135,24	12.146.533.411,00	-	-	-	-	12.146.533.411,00
01 05 01 05 01	Satuan Polisi Pamong Praja	-	-	-	-	8.141.348.351,00	-	-	-	-	8.141.348.351,00
01 05 01 05 02	Dinas Kebakaran	32.350.000,00	43.750.000,00	11.400.000,00	135,24	3.401.846.693,00	-	-	-	-	3.401.846.693,00
01 05 01 05 03	BPBD	-	-	-	-	603.338.367,00	-	-	-	-	603.338.367,00
01 06	SOSIAL	-	-	-	-	3.561.725.854,00	-	-	-	-	3.561.725.854,00
01 06 01 06 01	Dinas Sosial	-	-	-	-	3.561.725.854,00	-	-	-	-	3.561.725.854,00

KODE REKENING	URUSAN PEMERINTAHAN DAERAH	PENDAPATAN				BELANJA					
		Setelah Perubahan (Rp)	Realisasi (Rp)	Bertambah/ (Berkurang) (Rp)	%	Anggaran Belanja Tidak Langsung Setelah Perubahan (Rp)					
						Belanja Pegawai	Belanja Hibah	Belanja Bantuan Sosial	Belanja Bantuan Keuangan kepada Provinsi/Kabupaten/ Kota dan Pemerintahan Desa, Partai Politik	Belanja Tidak Terduga	Jumlah Anggaran Belanja Tidak Langsung (Rp)
1	2	3	4	5 = 4-3	6	7	8	9	10	11	12 = 7+8+9+10+11
02	URUSAN WAJIB NON PELAYANAN DASAR	17.396.477.452,00	18.241.693.600,53	845.216.148,53	104,86	70.996.700.866,00	-	-	-	-	70.996.700.866,00
02 01	TENAGA KERJA	-	-	-		-	-	-	-	-	-
02 01 01	Dinas Koperasi, Usaha Kecil Menengah, Tenaga Kerja dan Transmigrasi	-	-	-		-	-	-	-	-	-
02 02	PEMBERDAYAAN PEREMPUAN DAN PERLINDUNGAN ANAK	-	-	-		1.388.716.009,00	-	-	-	-	1.388.716.009,00
02 02 02 02 01	Dinas Pemberdayaan Masyarakat, Perempuan dan Perlindungan Anak	-	-	-		1.388.716.009,00	-	-	-	-	1.388.716.009,00
02 03	PANGAN	-	-	-		-	-	-	-	-	-
02 03 03 01 01	Dinas Pertanian dan Pangan	-	-	-		-	-	-	-	-	-
02 04	PERTANAHAN	-	-	-		2.138.065.122,00	-	-	-	-	2.138.065.122,00
02 04 02 04 01	Dinas Pertanahan dan Tata Ruang	-	-	-		2.138.065.122,00	-	-	-	-	2.138.065.122,00
02 05	LINGKUNGAN HIDUP	3.378.488.000,00	3.547.480.500,00	168.992.500,00	105,00	14.038.847.080,00	-	-	-	-	14.038.847.080,00
02 05 02 05 01	Dinas Lingkungan Hidup	3.378.488.000,00	3.547.480.500,00	168.992.500,00	105,00	14.038.847.080,00	-	-	-	-	14.038.847.080,00
02 06	ADMINISTRASI KEPENDUDUKAN DAN PENCATATAN SIPIL	177.000.000,00	177.000.000,00	-		2.423.245.356,00	-	-	-	-	2.423.245.356,00
02 06 02 06 01	Dinas Kependudukan dan Pencatatan Sipil	177.000.000,00	177.000.000,00	-		2.423.245.356,00	-	-	-	-	2.423.245.356,00
02 07	PEMBERDAYAAN MASYARAKAT DAN DESA	137.515.800,00	154.306.700,00	16.790.900,00	112,21	28.817.388.442,00	-	-	-	-	28.817.388.442,00
02 07 02 07 01	Kecamatan Tegalrejo	34.300.000,00	40.380.000,00	6.080.000,00	117,73	2.589.370.571,00	-	-	-	-	2.589.370.571,00
02 07 02 07 02	Kecamatan Jetis	200.000,00	-	(200.000,00)	-	1.923.530.095,00	-	-	-	-	1.923.530.095,00
02 07 02 07 03	Kecamatan Gondokusuman	1.200.000,00	1.461.400,00	261.400,00	121,78	2.901.300.054,00	-	-	-	-	2.901.300.054,00
02 07 02 07 04	Kecamatan Danurejan	600.000,00	178.000,00	(422.000,00)	29,67	2.060.859.612,00	-	-	-	-	2.060.859.612,00
02 07 02 07 05	Kecamatan Gedongtengen	402.000,00	-	(402.000,00)	-	1.632.762.173,00	-	-	-	-	1.632.762.173,00
02 07 02 07 06	Kecamatan Pakualaman	385.000,00	385.500,00	500,00	100,13	1.541.927.234,00	-	-	-	-	1.541.927.234,00
02 07 02 07 07	Kecamatan Ngampilan	406.800,00	897.500,00	490.700,00	220,62	1.405.132.787,00	-	-	-	-	1.405.132.787,00
02 07 02 07 08	Kecamatan Wirobrajan	28.000.000,00	35.832.900,00	7.832.900,00	127,97	2.070.300.380,00	-	-	-	-	2.070.300.380,00
02 07 02 07 09	Kecamatan Mantrijeron	17.020.000,00	17.701.800,00	681.800,00	104,01	1.863.887.341,00	-	-	-	-	1.863.887.341,00
02 07 02 07 10	Kecamatan Kraton	200.000,00	-	(200.000,00)	-	2.036.396.845,00	-	-	-	-	2.036.396.845,00
02 07 02 07 11	Kecamatan Gondomanan	20.402.000,00	20.000.000,00	(402.000,00)	98,03	1.545.189.726,00	-	-	-	-	1.545.189.726,00
02 07 02 07 12	Kecamatan Mergangsan	29.200.000,00	32.153.200,00	2.953.200,00	110,11	1.728.928.012,00	-	-	-	-	1.728.928.012,00
02 07 02 07 13	Kecamatan Umbulharjo	4.000.000,00	4.309.400,00	309.400,00	107,74	3.635.236.049,00	-	-	-	-	3.635.236.049,00
02 07 02 07 14	Kecamatan Kotagede	1.200.000,00	1.007.000,00	(193.000,00)	83,92	1.882.567.563,00	-	-	-	-	1.882.567.563,00
02 07 02 02 01	Dinas Pemberdayaan Masyarakat, Perempuan dan Perlindungan Anak	-	-	-		-	-	-	-	-	-

KODE REKENING	URUSAN PEMERINTAHAN DAERAH	PENDAPATAN				BELANJA					
		Setelah Perubahan (Rp)	Realisasi (Rp)	Bertambah/ (Berkurang) (Rp)	%	Anggaran Belanja Tidak Langsung Setelah Perubahan (Rp)					
						Belanja Pegawai	Belanja Hibah	Belanja Bantuan Sosial	Belanja Bantuan Keuangan kepada Provinsi/Kabupaten/ Kota dan Pemerintahan Desa, Partai Politik	Belanja Tidak Terduga	Jumlah Anggaran Belanja Tidak Langsung (Rp)
1	2	3	4	5 = 4-3	6	7	8	9	10	11	12 = 7+8+9+10+11
02 08	PENGENDALIAN PENDUDUK DAN KELUARGA BERENCANA	-	-	-		1.144.924.352,00	-	-	-	-	1.144.924.352,00
02 08 02 08 01	Dinas Pengendalian Penduduk dan Keluarga Berencana	-	-	-		1.144.924.352,00	-	-	-	-	1.144.924.352,00
02 09	PERHUBUNGAN	8.594.352.000,00	8.284.476.840,00	(309.875.160,00)	96,39	4.089.414.167,00	-	-	-	-	4.089.414.167,00
02 09 02 09 01	Dinas Perhubungan	8.594.352.000,00	8.284.476.840,00	(309.875.160,00)	96,39	4.089.414.167,00	-	-	-	-	4.089.414.167,00
02 10	KOMUNIKASI DAN INFORMATIKA	-	-	-		2.876.689.431,00	-	-	-	-	2.876.689.431,00
02 10 02 10 01	Dinas Komunikasi, Informatika dan Persandian	-	-	-		2.876.689.431,00	-	-	-	-	2.876.689.431,00
02 11	KOPERASI, USAHA KECIL DAN MENENGAH	411.090.992,00	432.599.260,53	21.508.268,53	105,23	3.370.894.464,00	-	-	-	-	3.370.894.464,00
02 11 02 11 01	Dinas Koperasi, Usaha Kecil Menengah, Tenaga Kerja dan Transmigrasi	411.090.992,00	432.599.260,53	21.508.268,53	105,23	3.370.894.464,00	-	-	-	-	3.370.894.464,00
02 12	PENANAMAN MODAL	4.698.030.660,00	5.645.830.300,00	947.799.640,00	120,17	4.185.312.246,00	-	-	-	-	4.185.312.246,00
02 12 02 12 01	Dinas Penanaman Modal dan Perizinan	4.698.030.660,00	5.645.830.300,00	947.799.640,00	120,17	4.185.312.246,00	-	-	-	-	4.185.312.246,00
02 13	KEPEMUDAAN DAN OLAH RAGA	-	-	-		1.280.636.442,00	-	-	-	-	1.280.636.442,00
02 13 02 13 01	Dinas Pemuda dan Olahraga	-	-	-		1.280.636.442,00	-	-	-	-	1.280.636.442,00
02 14	STATISTIK	-	-	-		-	-	-	-	-	-
02 14 02 10 01	Dinas Komunikasi, Informatika dan Persandian	-	-	-		-	-	-	-	-	-
02 15	PERSANDIAN	-	-	-		-	-	-	-	-	-
02 15 02 10 01	Dinas Komunikasi, Informatika dan Persandian	-	-	-		-	-	-	-	-	-
02 16	KEBUDAYAAN	-	-	-		1.470.114.194,00	-	-	-	-	1.470.114.194,00
02 16 02 16 01	Dinas Kebudayaan	-	-	-		1.470.114.194,00	-	-	-	-	1.470.114.194,00
02 17	PERPUSTAKAAN	-	-	-		-	-	-	-	-	-
02 17 02 18 01	Dinas Perpustakaan dan Kearsipan	-	-	-		-	-	-	-	-	-
02 18	KEARSIPAN	-	-	-		3.025.878.339,00	-	-	-	-	3.025.878.339,00
02 18 02 18 01	Dinas Perpustakaan dan Kearsipan	-	-	-		3.025.878.339,00	-	-	-	-	3.025.878.339,00
02 19	KESATUAN BANGSA DAN POLITIK DALAM NEGERI	-	-	-		746.575.222,00	-	-	-	-	746.575.222,00
02 19 02 19 01	Kantor Kesatuan Bangsa	-	-	-		746.575.222,00	-	-	-	-	746.575.222,00

KODE REKENING	URUSAN PEMERINTAHAN DAERAH	PENDAPATAN				BELANJA					
		Setelah Perubahan (Rp)	Realisasi (Rp)	Bertambah/ (Berkurang) (Rp)	%	Anggaran Belanja Tidak Langsung Setelah Perubahan (Rp)					
						Belanja Pegawai	Belanja Hibah	Belanja Bantuan Sosial	Belanja Bantuan Keuangan kepada Provinsi/Kabupaten/ Kota dan Pemerintahan Desa, Partai Politik	Belanja Tidak Terduga	Jumlah Anggaran Belanja Tidak Langsung (Rp)
1	2	3	4	5 = 4-3	6	7	8	9	10	11	12 = 7+8+9+10+11
03	URUSAN PILIHAN	38.057.965.145,00	39.795.498.747,00	1.737.533.602,00	104,57	13.532.608.484,00	-	-	-	-	13.532.608.484,00
03 01	PERTANIAN	459.948.000,00	468.856.800,00	8.908.800,00	101,94	3.438.669.887,00	-	-	-	-	3.438.669.887,00
03 01 03 01 01	Dinas Pertanian dan Pangan	459.948.000,00	468.856.800,00	8.908.800,00	101,94	3.438.669.887,00	-	-	-	-	3.438.669.887,00
03 02	PARIWISATA	15.628.773.000,00	16.767.576.778,00	1.138.803.778,00	107,29	2.142.749.250,00	-	-	-	-	2.142.749.250,00
03 02 03 02 01	Dinas Pariwisata	15.628.773.000,00	16.767.576.778,00	1.138.803.778,00	107,29	2.142.749.250,00	-	-	-	-	2.142.749.250,00
03 03	KELAUTAN DAN PERIKANAN	-	-	-	-	-	-	-	-	-	-
03 03 03 01 01	Dinas Pertanian dan Pangan	-	-	-	-	-	-	-	-	-	-
03 04	PERDAGANGAN	-	-	-	-	-	-	-	-	-	-
03 04 03 05 01	Dinas Perindustrian dan Perdagangan	-	-	-	-	-	-	-	-	-	-
03 05	PERINDUSTRIAN	21.969.244.145,00	22.559.065.169,00	589.821.024,00	102,68	7.951.189.347,00	-	-	-	-	7.951.189.347,00
03 05 03 05 01	Dinas Perindustrian dan Perdagangan	21.969.244.145,00	22.559.065.169,00	589.821.024,00	102,68	7.951.189.347,00	-	-	-	-	7.951.189.347,00
03 06	TRANSMIGRASI	-	-	-	-	-	-	-	-	-	-
03 06 02 11 01	Dinas Koperasi, Usaha Kecil dan Menengah, Tenaga Kerja dan Transmigrasi	-	-	-	-	-	-	-	-	-	-
04	URUSAN ADMINISTRASI PEMERINTAHAN DAN FUNGSI PENUNJANG URUSAN PEMERINTAHAN	1.531.208.870.878,00	1.534.583.064.307,43	3.374.193.429,43	100,22	238.170.818.217,00	69.020.358.500,00	8.801.300.000,00	2.328.000.498,00	6.126.870.222,00	324.447.347.437,00
04 01	PERENCANAAN	-	-	-	-	2.864.982.512,00	-	-	-	-	2.864.982.512,00
04 01 04 01 01	Badan Perencanaan Pembangunan Daerah	-	-	-	-	2.864.982.512,00	-	-	-	-	2.864.982.512,00
04 02	PENELITIAN DAN PENGEMBANGAN	-	-	-	-	-	-	-	-	-	-
04 02 04 01 01	Badan Perencanaan Pembangunan Daerah	-	-	-	-	-	-	-	-	-	-
04 03	SEKRETARIAT DAERAH	-	-	-	-	10.665.601.559,00	-	-	-	-	10.665.601.559,00
04 03 04 03 01	Sekretariat Daerah	-	-	-	-	-	-	-	-	-	-
04 03 04 03 01A	Bagian Tata Pemerintahan dan Kesejahteraan Rakyat	-	-	-	-	949.885.377,00	-	-	-	-	949.885.377,00
04 03 04 03 01B	Bagian Hukum	-	-	-	-	867.282.998,00	-	-	-	-	867.282.998,00
04 03 04 03 01C	Bagian Protokol	-	-	-	-	3.383.915.909,00	-	-	-	-	3.383.915.909,00
04 03 04 03 01D	Bagian Umum	-	-	-	-	1.043.768.607,00	-	-	-	-	1.043.768.607,00
04 03 04 03 01E	Bagian Perekonomian, Pengembangan PAD dan Kerjasama	-	-	-	-	1.116.860.632,00	-	-	-	-	1.116.860.632,00
04 03 04 03 01F	Bagian Administrasi dan Pengendalian Pembangunan	-	-	-	-	650.170.489,00	-	-	-	-	650.170.489,00
04 03 04 03 01G	Bagian Organisasi	-	-	-	-	1.140.905.584,00	-	-	-	-	1.140.905.584,00
04 03 04 03 01H	Bagian Layanan Pengadaan	-	-	-	-	1.512.811.963,00	-	-	-	-	1.512.811.963,00

KODE REKENING	URUSAN PEMERINTAHAN DAERAH	PENDAPATAN				BELANJA					
		Setelah Perubahan (Rp)	Realisasi (Rp)	Bertambah/ (Berkurang) (Rp)	%	Anggaran Belanja Tidak Langsung Setelah Perubahan (Rp)					
						Belanja Pegawai	Belanja Hibah	Belanja Bantuan Sosial	Belanja Bantuan Keuangan kepada Provinsi/Kabupaten/ Kota dan Pemerintahan Desa, Partai Politik	Belanja Tidak Terduga	Jumlah Anggaran Belanja Tidak Langsung (Rp)
1	2	3	4	5 = 4-3	6	7	8	9	10	11	12 = 7+8+9+10+11
04 04	SEKRETARIAT DPRD	-	-	-		22.301.311.205,00	-	-	-	-	22.301.311.205,00
04 04 04 04 01	Sekretariat DPRD	-	-	-		22.301.311.205,00	-	-	-	-	22.301.311.205,00
04 05	INSPEKTORAT	-	-	-		3.231.105.119,00	-	-	-	-	3.231.105.119,00
04 05 04 05 01	Inspektorat Daerah	-	-	-		3.231.105.119,00	-	-	-	-	3.231.105.119,00
04 06	KEPEGAWAIAN SERTA PENDIDIKAN DAN PELATIHAN	-	-	-		174.907.951.354,00	-	-	-	-	174.907.951.354,00
04 06 04 06 01	Badan Kepegawaian, Pendidikan dan Pelatihan	-	-	-		174.907.951.354,00	-	-	-	-	174.907.951.354,00
04 07	KEUANGAN	1.531.208.870.878,00	1.534.583.064.307,43	3.374.193.429,43	100,22	24.199.866.468,00	69.020.358.500,00	8.801.300.000,00	2.328.000.498,00	6.126.870.222,00	110.476.395.688,00
04 07 04 07 01	Badan Pengelolaan Keuangan dan Aset Daerah	446.294.443.990,00	465.156.141.925,05	18.861.697.935,05	104,23	24.199.866.468,00	-	-	-	-	24.199.866.468,00
	Badan Pengelolaan Keuangan dan Aset Daerah (SKPKD)	1.084.914.426.888,00	1.069.426.922.382,38	(15.487.504.505,62)	98,57	-	69.020.358.500,00	8.801.300.000,00	2.328.000.498,00	6.126.870.222,00	86.276.529.220,00
	JUMLAH :	1.698.804.931.325,00	1.736.919.997.852,52	38.115.066.527,52	102,24	660.805.889.712,00	69.020.358.500,00	8.801.300.000,00	2.328.000.498,00	6.126.870.222,00	747.082.418.932,00

KODE REKENING	URUSAN PEMERINTAHAN DAERAH	BELANJA								
		Anggaran Belanja Langsung Setelah Perubahan (Rp)				Jumlah Anggaran Belanja Setelah Perubahan (Rp)	Realisasi Belanja Tidak Langsung (Rp)			
		Belanja Pegawai	Belanja Barang dan Jasa	Belanja Modal	Jumlah Anggaran Belanja Langsung (Rp)		Belanja Pegawai	Belanja Hibah	Belanja Bantuan Sosial	Belanja Bantuan Keuangan kepada Provinsi/Kabupaten/ Kota dan Pemerintahan Desa, Partai Politik
1	2	13	14	15	16 = 13+14+15	17 = 12+16	18	19	20	21
01	URUSAN WAJIB PELAYANAN DASAR	111.414.472.484,00	271.719.907.333,00	209.062.993.892,00	592.197.373.709,00	930.303.135.854,00	320.352.285.090,00	-	-	-
01 01	PENDIDIKAN	37.130.454.146,00	92.259.145.461,00	24.262.769.667,00	153.652.369.274,00	406.392.307.612,00	237.623.194.354,00	-	-	-
01 01 01 01 01	Dinas Pendidikan	37.130.454.146,00	92.259.145.461,00	24.262.769.667,00	153.652.369.274,00	406.392.307.612,00	237.623.194.354,00	-	-	-
01 02	KESEHATAN	67.122.858.864,00	124.328.542.634,00	67.466.420.291,00	258.917.821.789,00	321.926.434.332,00	61.164.401.087,00	-	-	-
01 02 01 02 01	Dinas Kesehatan	23.492.994.864,00	79.147.858.299,00	26.921.649.378,00	129.562.502.541,00	169.260.383.904,00	38.563.044.654,00	-	-	-
01 02 01 02 02	Rumah Sakit Umum Daerah (RS Jogja)	43.629.864.000,00	45.180.684.335,00	40.544.770.913,00	129.355.319.248,00	152.666.050.428,00	22.601.356.433,00	-	-	-
01 03	PEKERJAAN UMUM DAN PENATAAN RUANG	397.741.434,00	27.179.861.781,00	99.854.153.910,00	127.431.757.125,00	134.080.709.124,00	6.481.676.994,00	-	-	-
01 03 01 03 01	Dinas Pekerjaan Umum, Perumahan dan Kawasan Permukiman	393.291.434,00	26.882.908.691,00	97.281.947.070,00	124.558.147.195,00	131.207.099.194,00	6.481.676.994,00	-	-	-
01 03 02 04 01	Dinas Pertanahan dan Tata Ruang	4.450.000,00	296.953.090,00	2.572.206.840,00	2.873.609.930,00	2.873.609.930,00	-	-	-	-
01 04	PERUMAHAN RAKYAT DAN KAWASAN PERMUKIMAN	121.750.000,00	4.423.780.180,00	13.137.060.361,00	17.682.590.541,00	17.682.590.541,00	-	-	-	-
01 04 01 03 01	Dinas Pekerjaan Umum, Perumahan dan Kawasan Permukiman	121.750.000,00	4.423.780.180,00	13.137.060.361,00	17.682.590.541,00	17.682.590.541,00	-	-	-	-
01 05	KETENTRAMAN, KETERTIBAN UMUM DAN PERLINDUNGAN MASYARAKAT	4.743.155.240,00	16.156.878.780,00	3.943.781.451,00	24.843.815.471,00	36.990.348.882,00	11.701.306.835,00	-	-	-
01 05 01 05 01	Satuan Polisi Pamong Praja	4.274.726.200,00	9.931.679.017,00	991.451.750,00	15.197.856.967,00	23.339.205.318,00	7.863.784.725,00	-	-	-
01 05 01 05 02	Dinas Kebakaran	468.429.040,00	3.246.459.034,00	1.033.414.701,00	4.748.302.775,00	8.150.149.468,00	3.302.278.110,00	-	-	-
01 05 01 05 03	BPBD	-	2.978.740.729,00	1.918.915.000,00	4.897.655.729,00	5.500.994.096,00	535.244.000,00	-	-	-
01 06	SOSIAL	1.898.512.800,00	7.371.698.497,00	398.808.212,00	9.669.019.509,00	13.230.745.363,00	3.381.705.820,00	-	-	-
01 06 01 06 01	Dinas Sosial	1.898.512.800,00	7.371.698.497,00	398.808.212,00	9.669.019.509,00	13.230.745.363,00	3.381.705.820,00	-	-	-

KODE REKENING	URUSAN PEMERINTAHAN DAERAH	BELANJA								
		Anggaran Belanja Langsung Setelah Perubahan (Rp)				Jumlah Anggaran Belanja Setelah Perubahan (Rp)	Realisasi Belanja Tidak Langsung (Rp)			
		Belanja Pegawai	Belanja Barang dan Jasa	Belanja Modal	Jumlah Anggaran Belanja Langsung (Rp)		Belanja Pegawai	Belanja Hibah	Belanja Bantuan Sosial	Belanja Bantuan Keuangan kepada Provinsi/Kabupaten/ Kota dan Pemerintahan Desa, Partai Politik
1	2	13	14	15	16 = 13+14+15	17 = 12+16	18	19	20	21
02	URUSAN WAJIB NON PELAYANAN DASAR	11.050.353.424,00	128.618.351.879,00	131.846.337.701,00	271.515.043.004,00	342.511.743.870,00	68.127.988.400,00	-	-	-
02 01	TENAGA KERJA	207.625.000,00	4.387.692.775,00	-	4.595.317.775,00	4.595.317.775,00	-	-	-	-
02 01 01	Dinas Koperasi, Usaha Kecil Menengah, Tenaga Kerja dan Transmigrasi	207.625.000,00	4.387.692.775,00	-	4.595.317.775,00	4.595.317.775,00	-	-	-	-
02 02	PEMBERDAYAAN PEREMPUAN DAN PERLINDUNGAN ANAK	276.796.640,00	3.915.747.545,00	141.820.000,00	4.334.364.185,00	5.723.080.194,00	1.327.314.315,00	-	-	-
02 02 02 02 01	Dinas Pemberdayaan Masyarakat, Perempuan dan Perlindungan Anak	276.796.640,00	3.915.747.545,00	141.820.000,00	4.334.364.185,00	5.723.080.194,00	1.327.314.315,00	-	-	-
02 03	PANGAN	3.975.000,00	796.869.450,00	50.000.000,00	850.844.450,00	850.844.450,00	-	-	-	-
02 03 03 01 01	Dinas Pertanian dan Pangan	3.975.000,00	796.869.450,00	50.000.000,00	850.844.450,00	850.844.450,00	-	-	-	-
02 04	PERTANAHAN	123.307.260,00	788.774.880,00	104.189.778.700,00	105.101.860.840,00	107.239.925.962,00	2.079.319.261,00	-	-	-
02 04 02 04 01	Dinas Pertanahan dan Tata Ruang	123.307.260,00	788.774.880,00	104.189.778.700,00	105.101.860.840,00	107.239.925.962,00	2.079.319.261,00	-	-	-
02 05	LINGKUNGAN HIDUP	1.263.841.420,00	24.963.005.540,00	7.679.232.391,00	33.906.079.351,00	47.944.926.431,00	13.674.127.575,00	-	-	-
02 05 02 05 01	Dinas Lingkungan Hidup	1.263.841.420,00	24.963.005.540,00	7.679.232.391,00	33.906.079.351,00	47.944.926.431,00	13.674.127.575,00	-	-	-
02 06	ADMINISTRASI KEPENDUDUKAN DAN PENCATATAN SIPIL	325.224.960,00	2.947.778.228,00	723.588.862,00	3.996.592.050,00	6.419.837.406,00	2.330.451.243,00	-	-	-
02 06 02 06 01	Dinas Kependudukan dan Pencatatan Sipil	325.224.960,00	2.947.778.228,00	723.588.862,00	3.996.592.050,00	6.419.837.406,00	2.330.451.243,00	-	-	-
02 07	PEMBERDAYAAN MASYARAKAT DAN DESA	5.356.190.981,00	38.998.705.445,00	2.369.574.164,00	46.724.470.590,00	75.541.859.032,00	27.659.763.770,00	-	-	-
02 07 02 07 01	Kecamatan Tegalrejo	301.744.160,00	3.419.518.826,00	393.508.150,00	4.114.771.136,00	6.704.141.707,00	2.512.139.451,00	-	-	-
02 07 02 07 02	Kecamatan Jetis	277.130.560,00	2.490.386.127,00	197.025.000,00	2.964.541.687,00	4.888.071.782,00	1.780.565.459,00	-	-	-
02 07 02 07 03	Kecamatan Gondokusuman	425.243.860,00	4.122.225.403,00	105.226.639,00	4.652.695.902,00	7.553.995.956,00	2.749.903.390,00	-	-	-
02 07 02 07 04	Kecamatan Danurejan	233.163.294,00	2.442.934.226,00	137.788.575,00	2.813.886.095,00	4.874.745.707,00	2.009.552.982,00	-	-	-
02 07 02 07 05	Kecamatan Gedongtengen	315.366.617,00	1.716.895.230,00	237.325.600,00	2.269.587.447,00	3.902.349.620,00	1.580.777.013,00	-	-	-
02 07 02 07 06	Kecamatan Pakualaman	265.757.480,00	1.312.993.760,00	327.254.500,00	1.906.005.740,00	3.447.932.974,00	1.464.491.526,00	-	-	-
02 07 02 07 07	Kecamatan Ngampilan	266.822.444,00	1.805.979.334,00	60.854.350,00	2.133.656.128,00	3.538.788.915,00	1.336.822.047,00	-	-	-
02 07 02 07 08	Kecamatan Wirobrajan	277.616.592,00	2.896.677.616,00	83.592.500,00	3.257.886.708,00	5.328.187.088,00	2.017.278.159,00	-	-	-
02 07 02 07 09	Kecamatan Mantriweron	315.754.160,00	2.866.270.054,00	139.700.000,00	3.321.724.214,00	5.185.611.555,00	1.813.224.818,00	-	-	-
02 07 02 07 10	Kecamatan Kraton	382.800.500,00	2.421.268.800,00	31.239.200,00	2.835.308.500,00	4.871.705.345,00	1.938.937.101,00	-	-	-
02 07 02 07 11	Kecamatan Gondomanan	298.297.696,00	1.814.583.390,00	168.853.600,00	2.281.734.686,00	3.826.924.412,00	1.441.695.648,00	-	-	-
02 07 02 07 12	Kecamatan Mergangsan	300.057.949,00	2.666.287.053,00	10.500.000,00	2.976.845.002,00	4.705.773.014,00	1.619.600.307,00	-	-	-
02 07 02 07 13	Kecamatan Umbulharjo	1.159.519.029,00	4.900.184.886,00	314.536.050,00	6.374.239.965,00	10.009.476.014,00	3.573.175.602,00	-	-	-
02 07 02 07 14	Kecamatan Kotagede	243.616.640,00	2.890.232.240,00	162.170.000,00	3.296.018.880,00	5.178.586.443,00	1.821.600.267,00	-	-	-
02 07 02 02 01	Dinas Pemberdayaan Masyarakat, Perempuan dan Perlindungan Anak	293.300.000,00	1.232.268.500,00	-	1.525.568.500,00	1.525.568.500,00	-	-	-	-

KODE REKENING	URUSAN PEMERINTAHAN DAERAH	BELANJA								
		Anggaran Belanja Langsung Setelah Perubahan (Rp)				Jumlah Anggaran Belanja Setelah Perubahan (Rp)	Realisasi Belanja Tidak Langsung (Rp)			
		Belanja Pegawai	Belanja Barang dan Jasa	Belanja Modal	Jumlah Anggaran Belanja Langsung (Rp)		Belanja Pegawai	Belanja Hibah	Belanja Bantuan Sosial	Belanja Bantuan Keuangan kepada Provinsi/Kabupaten/ Kota dan Pemerintahan Desa, Partai Politik
1	2	13	14	15	16 = 13+14+15	17 = 12+16	18	19	20	21
02 08	PENGENDALIAN PENDUDUK DAN KELUARGA BERENCANA	1.079.708.504,00	5.506.897.568,00	354.605.000,00	6.941.211.072,00	8.086.135.424,00	1.093.567.969,00	-	-	-
02 08 02 08 01	Dinas Pengendalian Penduduk dan Keluarga Berencana	1.079.708.504,00	5.506.897.568,00	354.605.000,00	6.941.211.072,00	8.086.135.424,00	1.093.567.969,00	-	-	-
02 09	PERHUBUNGAN	478.568.864,00	11.732.417.960,00	3.339.926.240,00	15.550.913.064,00	19.640.327.231,00	3.989.659.335,00	-	-	-
02 09 02 09 01	Dinas Perhubungan	478.568.864,00	11.732.417.960,00	3.339.926.240,00	15.550.913.064,00	19.640.327.231,00	3.989.659.335,00	-	-	-
02 10	KOMUNIKASI DAN INFORMATIKA	144.462.400,00	11.030.667.660,00	9.088.190.710,00	20.263.320.770,00	23.140.010.201,00	2.579.540.602,00	-	-	-
02 10 02 10 01	Dinas Komunikasi, Informatika dan Persandian	144.462.400,00	11.030.667.660,00	9.088.190.710,00	20.263.320.770,00	23.140.010.201,00	2.579.540.602,00	-	-	-
02 11	KOPERASI, USAHA KECIL DAN MENENGAH	171.854.000,00	4.975.495.998,00	94.600.000,00	5.241.949.998,00	8.612.844.462,00	3.251.260.848,00	-	-	-
02 11 02 11 01	Dinas Koperasi, Usaha Kecil Menengah, Tenaga Kerja dan Transmigrasi	171.854.000,00	4.975.495.998,00	94.600.000,00	5.241.949.998,00	8.612.844.462,00	3.251.260.848,00	-	-	-
02 12	PENANAMAN MODAL	523.925.857,00	3.365.624.770,00	695.159.000,00	4.584.709.627,00	8.770.021.873,00	4.072.847.806,00	-	-	-
02 12 02 12 01	Dinas Penanaman Modal dan Perizinan	523.925.857,00	3.365.624.770,00	695.159.000,00	4.584.709.627,00	8.770.021.873,00	4.072.847.806,00	-	-	-
02 13	KEPEMUDAAN DAN OLAH RAGA	314.264.800,00	6.093.151.965,00	551.405.534,00	6.958.822.299,00	8.239.458.741,00	1.215.883.301,00	-	-	-
02 13 02 13 01	Dinas Pemuda dan Olahraga	314.264.800,00	6.093.151.965,00	551.405.534,00	6.958.822.299,00	8.239.458.741,00	1.215.883.301,00	-	-	-
02 14	STATISTIK	14.400.000,00	141.881.100,00	1.000.000,00	157.281.100,00	157.281.100,00	-	-	-	-
02 14 02 10 01	Dinas Komunikasi, Informatika dan Persandian	14.400.000,00	141.881.100,00	1.000.000,00	157.281.100,00	157.281.100,00	-	-	-	-
02 15	PERSANDIAN	7.700.000,00	362.171.600,00	1.004.624.000,00	1.374.495.600,00	1.374.495.600,00	-	-	-	-
02 15 02 10 01	Dinas Komunikasi, Informatika dan Persandian	7.700.000,00	362.171.600,00	1.004.624.000,00	1.374.495.600,00	1.374.495.600,00	-	-	-	-
02 16	KEBUDAYAAN	118.399.441,00	3.274.386.290,00	612.169.500,00	4.004.955.231,00	5.475.069.425,00	1.382.042.426,00	-	-	-
02 16 02 16 01	Dinas Kebudayaan	118.399.441,00	3.274.386.290,00	612.169.500,00	4.004.955.231,00	5.475.069.425,00	1.382.042.426,00	-	-	-
02 17	PERPUSTAKAAN	-	1.395.955.380,00	259.840.000,00	1.655.795.380,00	1.655.795.380,00	-	-	-	-
02 17 02 18 01	Dinas Perpustakaan dan Kearsipan	-	1.395.955.380,00	259.840.000,00	1.655.795.380,00	1.655.795.380,00	-	-	-	-
02 18	KEARSIPAN	27.479.149,00	2.479.665.726,00	644.872.600,00	3.152.017.475,00	6.177.895.814,00	2.802.125.008,00	-	-	-
02 18 02 18 01	Dinas Perpustakaan dan Kearsipan	27.479.149,00	2.479.665.726,00	644.872.600,00	3.152.017.475,00	6.177.895.814,00	2.802.125.008,00	-	-	-
02 19	KESATUAN BANGSA DAN POLITIK DALAM NEGERI	612.629.148,00	1.461.461.999,00	45.951.000,00	2.120.042.147,00	2.866.617.369,00	670.084.941,00	-	-	-
02 19 02 19 01	Kantor Kesatuan Bangsa	612.629.148,00	1.461.461.999,00	45.951.000,00	2.120.042.147,00	2.866.617.369,00	670.084.941,00	-	-	-

KODE REKENING	URUSAN PEMERINTAHAN DAERAH	BELANJA								
		Anggaran Belanja Langsung Setelah Perubahan (Rp)				Jumlah Anggaran Belanja Setelah Perubahan (Rp)	Realisasi Belanja Tidak Langsung (Rp)			
		Belanja Pegawai	Belanja Barang dan Jasa	Belanja Modal	Jumlah Anggaran Belanja Langsung (Rp)		Belanja Pegawai	Belanja Hibah	Belanja Bantuan Sosial	Belanja Bantuan Keuangan kepada Provinsi/Kabupaten/ Kota dan Pemerintahan Desa, Partai Politik
1	2	13	14	15	16 = 13+14+15	17 = 12+16	18	19	20	21
03	URUSAN PILIHAN	8.107.490.384,00	61.339.495.012,00	9.653.886.490,00	79.100.871.886,00	92.633.480.370,00	13.063.605.399,00	-	-	-
03 01	PERTANIAN	246.541.469,00	2.778.617.639,00	1.103.421.000,00	4.128.580.108,00	7.567.249.995,00	3.369.152.412,00	-	-	-
03 01 03 01 01	Dinas Pertanian dan Pangan	246.541.469,00	2.778.617.639,00	1.103.421.000,00	4.128.580.108,00	7.567.249.995,00	3.369.152.412,00	-	-	-
03 02	PARIWISATA	5.101.660.865,00	22.746.713.375,00	4.664.514.700,00	32.512.888.940,00	34.655.638.190,00	2.063.034.021,00	-	-	-
03 02 03 02 01	Dinas Pariwisata	5.101.660.865,00	22.746.713.375,00	4.664.514.700,00	32.512.888.940,00	34.655.638.190,00	2.063.034.021,00	-	-	-
03 03	KELAUTAN DAN PERIKANAN	15.000.000,00	1.367.914.760,00	308.550.000,00	1.691.464.760,00	1.691.464.760,00	-	-	-	-
03 03 03 01 01	Dinas Pertanian dan Pangan	15.000.000,00	1.367.914.760,00	308.550.000,00	1.691.464.760,00	1.691.464.760,00	-	-	-	-
03 04	PERDAGANGAN	955.496.850,00	24.278.961.168,00	2.401.194.790,00	27.635.652.808,00	27.635.652.808,00	-	-	-	-
03 04 03 05 01	Dinas Perindustrian dan Perdagangan	955.496.850,00	24.278.961.168,00	2.401.194.790,00	27.635.652.808,00	27.635.652.808,00	-	-	-	-
03 05	PERINDUSTRIAN	1.788.791.200,00	9.947.976.920,00	1.176.206.000,00	12.912.974.120,00	20.864.163.467,00	7.631.418.966,00	-	-	-
03 05 03 05 01	Dinas Perindustrian dan Perdagangan	1.788.791.200,00	9.947.976.920,00	1.176.206.000,00	12.912.974.120,00	20.864.163.467,00	7.631.418.966,00	-	-	-
03 06	TRANSMIGRASI	-	219.311.150,00	-	219.311.150,00	219.311.150,00	-	-	-	-
03 06 02 11 01	Dinas Koperasi, Usaha Kecil dan Menengah, Tenaga Kerja dan Transmigrasi	-	219.311.150,00	-	219.311.150,00	219.311.150,00	-	-	-	-
04	URUSAN ADMINISTRASI PEMERINTAHAN DAN FUNGSI PENUNJANG URUSAN PEMERINTAHAN	3.140.712.430,00	79.788.095.464,00	22.845.013.769,00	105.773.821.663,00	430.221.169.100,00	233.580.442.030,00	53.665.425.050,00	7.764.735.000,00	2.328.000.498,00
04 01	PERENCANAAN	200.699.600,00	3.164.223.370,00	2.163.562.150,00	5.528.485.120,00	8.393.467.632,00	2.797.580.308,00	-	-	-
04 01 04 01 01	Badan Perencanaan Pembangunan Daerah	200.699.600,00	3.164.223.370,00	2.163.562.150,00	5.528.485.120,00	8.393.467.632,00	2.797.580.308,00	-	-	-
04 02	PENELITIAN DAN PENGEMBANGAN	367.925.000,00	600.831.200,00	830.000.000,00	1.798.756.200,00	1.798.756.200,00	-	-	-	-
04 02 04 01 01	Badan Perencanaan Pembangunan Daerah	367.925.000,00	600.831.200,00	830.000.000,00	1.798.756.200,00	1.798.756.200,00	-	-	-	-
04 03	SEKRETARIAT DAERAH	1.272.565.004,00	15.050.825.342,00	4.880.772.188,00	21.204.162.534,00	31.869.764.093,00	10.039.785.691,00	-	-	-
04 03 04 03 01	Sekretariat Daerah	-	-	-	-	-	-	-	-	-
04 03 04 03 01A	Bagian Tata Pemerintahan dan Kesejahteraan Rakyat	62.679.160,00	3.383.863.245,00	255.723.000,00	3.702.265.405,00	4.652.150.782,00	894.298.272,00	-	-	-
04 03 04 03 01B	Bagian Hukum	444.463.707,00	1.429.840.292,00	974.300.000,00	2.848.603.999,00	3.715.886.997,00	837.257.990,00	-	-	-
04 03 04 03 01C	Bagian Protokol	175.525.294,00	3.572.478.468,00	146.752.000,00	3.894.755.762,00	7.278.671.671,00	3.247.859.921,00	-	-	-
04 03 04 03 01D	Bagian Umum	127.033.496,00	2.774.396.972,00	1.655.268.388,00	4.556.698.856,00	5.600.467.463,00	1.006.847.126,00	-	-	-
04 03 04 03 01E	Bagian Perekonomian, Pengembangan PAD dan Kerjasama	90.587.744,00	854.116.940,00	262.650.000,00	1.207.354.684,00	2.324.215.316,00	987.127.086,00	-	-	-
04 03 04 03 01F	Bagian Administrasi dan Pengendalian Pembangunan	28.100.000,00	642.548.517,00	341.332.200,00	1.011.980.717,00	1.662.151.206,00	585.186.244,00	-	-	-
04 03 04 03 01G	Bagian Organisasi	182.365.299,00	1.213.795.438,00	928.402.000,00	2.324.562.737,00	3.465.468.321,00	1.068.718.037,00	-	-	-
04 03 04 03 01H	Bagian Layanan Pengadaan	161.810.304,00	1.179.785.470,00	316.344.600,00	1.657.940.374,00	3.170.752.337,00	1.412.491.015,00	-	-	-

KODE REKENING	URUSAN PEMERINTAHAN DAERAH	BELANJA								
		Anggaran Belanja Langsung Setelah Perubahan (Rp)				Jumlah Anggaran Belanja Setelah Perubahan (Rp)	Realisasi Belanja Tidak Langsung (Rp)			
		Belanja Pegawai	Belanja Barang dan Jasa	Belanja Modal	Jumlah Anggaran Belanja Langsung (Rp)		Belanja Pegawai	Belanja Hibah	Belanja Bantuan Sosial	Belanja Bantuan Keuangan kepada Provinsi/Kabupaten/ Kota dan Pemerintahan Desa, Partai Politik
1	2	13	14	15	16 = 13+14+15	17 = 12+16	18	19	20	21
04 04	SEKRETARIAT DPRD	151.524.918,00	40.998.541.095,00	2.479.627.200,00	43.629.693.213,00	65.931.004.418,00	21.798.124.805,00	-	-	-
04 04 04 04 01	Sekretariat DPRD	151.524.918,00	40.998.541.095,00	2.479.627.200,00	43.629.693.213,00	65.931.004.418,00	21.798.124.805,00	-	-	-
04 05	INSPEKTORAT	144.729.160,00	1.446.633.460,00	280.643.090,00	1.872.005.710,00	5.103.110.829,00	3.080.088.799,00	-	-	-
04 05 04 05 01	Inspektorat Daerah	144.729.160,00	1.446.633.460,00	280.643.090,00	1.872.005.710,00	5.103.110.829,00	3.080.088.799,00	-	-	-
04 06	KEPEGAWAIAN SERTA PENDIDIKAN DAN PELATIHAN	385.581.560,00	5.348.522.882,00	210.394.900,00	5.944.499.342,00	180.852.450.696,00	172.536.542.774,00	-	-	-
04 06 04 06 01	Badan Kepegawaian, Pendidikan dan Pelatihan	385.581.560,00	5.348.522.882,00	210.394.900,00	5.944.499.342,00	180.852.450.696,00	172.536.542.774,00	-	-	-
04 07	KEUANGAN	617.687.188,00	13.178.518.115,00	12.000.014.241,00	25.796.219.544,00	136.272.615.232,00	23.328.319.653,00	53.665.425.050,00	7.764.735.000,00	2.328.000.498,00
04 07 04 07 01	Badan Pengelolaan Keuangan dan Aset Daerah (SKPKD)	617.687.188,00	13.178.518.115,00	12.000.014.241,00	25.796.219.544,00	49.996.086.012,00	23.328.319.653,00	-	-	-
		-	-	-	-	86.276.529.220,00	-	53.665.425.050,00	7.764.735.000,00	2.328.000.498,00
	JUMLAH :	133.713.028.722,00	541.465.849.688,00	373.408.231.852,00	1.048.587.110.262,00	1.795.669.529.194,00	635.124.320.919,00	53.665.425.050,00	7.764.735.000,00	2.328.000.498,00

KODE REKENING	URUSAN PEMERINTAHAN DAERAH	BELANJA								
		Realisasi Belanja Tidak Langsung (Rp)		Realisasi Belanja Langsung (Rp)				Jumlah Realisasi Belanja (Rp)	Bertambah/ (Berkurang) (Rp)	%
		Belanja Tidak Terduga	Jumlah Realisasi Belanja Tidak Langsung (Rp)	Belanja Pegawai	Belanja Barang dan Jasa	Belanja Modal	Jumlah Realisasi Belanja Langsung (Rp)			
1	2	22	23 = 18+19+20+21+22	24	25	26	27 = 24+25+26	28 = 23+27	29 = 28-17	30
01	URUSAN WAJIB PELAYANAN DASAR	-	320.352.285.090,00	111.478.527.292,18	262.140.230.686,87	193.790.628.761,24	567.409.386.740,29	887.761.671.830,29	(42.541.464.023,71)	95,43
01 01	PENDIDIKAN	-	237.623.194.354,00	35.634.308.439,00	85.087.681.126,73	22.686.999.242,81	143.408.988.808,54	381.032.183.162,54	(25.360.124.449,46)	93,76
01 01 01 01 01	Dinas Pendidikan	-	237.623.194.354,00	35.634.308.439,00	85.087.681.126,73	22.686.999.242,81	143.408.988.808,54	381.032.183.162,54	(25.360.124.449,46)	93,76
01 02	KESEHATAN	-	61.164.401.087,00	68.891.371.954,70	124.156.270.563,41	56.737.474.519,27	249.785.117.037,38	310.949.518.124,38	(10.976.916.207,62)	96,59
01 02 01 02 01	Dinas Kesehatan	-	38.563.044.654,00	21.067.736.885,00	71.069.365.505,41	18.398.573.860,37	110.535.676.250,78	149.098.720.904,78	(20.161.662.999,22)	88,09
01 02 01 02 02	Rumah Sakit Umum Daerah (RS Jogja)	-	22.601.356.433,00	47.823.635.069,70	53.086.905.058,00	38.338.900.658,90	139.249.440.786,60	161.850.797.219,60	9.184.746.791,60	106,02
01 03	PEKERJAAN UMUM DAN PENATAAN RUANG	-	6.481.676.994,00	390.623.723,44	26.152.924.725,75	97.496.041.954,17	124.039.590.403,36	130.521.267.397,36	(3.559.441.726,64)	97,35
01 03 01 03 01	Dinas Pekerjaan Umum, Perumahan dan Kawasan Permukiman	-	6.481.676.994,00	388.673.723,44	25.869.093.725,75	94.957.645.129,17	121.215.412.578,36	127.697.089.572,36	(3.510.009.621,64)	97,32
01 03 02 04 01	Dinas Pertanahan dan Tata Ruang	-	-	1.950.000,00	283.831.000,00	2.538.396.825,00	2.824.177.825,00	2.824.177.825,00	(49.432.105,00)	98,28
01 04	PERUMAHAN RAKYAT DAN KAWASAN PERMUKIMAN	-	-	104.875.000,00	4.321.544.122,73	12.773.683.224,99	17.200.102.347,72	17.200.102.347,72	(482.488.193,28)	97,27
01 04 01 03 01	Dinas Pekerjaan Umum, Perumahan dan Kawasan Permukiman	-	-	104.875.000,00	4.321.544.122,73	12.773.683.224,99	17.200.102.347,72	17.200.102.347,72	(482.488.193,28)	97,27
01 05	KETENTRAMAN, KETERTIBAN UMUM DAN PERLINDUNGAN MASYARAKAT	-	11.701.306.835,00	4.607.376.412,00	15.314.521.480,76	3.705.647.916,00	23.627.545.808,76	35.328.852.643,76	(1.661.496.238,24)	95,51
01 05 01 05 01	Satuan Polisi Pamong Praja	-	7.863.784.725,00	4.138.947.372,00	9.535.157.292,19	851.426.550,00	14.525.531.214,19	22.389.315.939,19	(949.889.378,81)	95,93
01 05 01 05 02	Dinas Kebakaran	-	3.302.278.110,00	468.429.040,00	2.900.518.399,40	981.709.440,00	4.350.656.879,40	7.652.934.989,40	(497.214.478,60)	93,90
01 05 01 05 03	BPBD	-	535.244.000,00	-	2.878.845.789,17	1.872.511.926,00	4.751.357.715,17	5.286.601.715,17	(214.392.380,83)	96,10
01 06	SOSIAL	-	3.381.705.820,00	1.849.971.763,04	7.107.288.667,49	390.781.904,00	9.348.042.334,53	12.729.748.154,53	(500.997.208,47)	96,21
01 06 01 06 01	Dinas Sosial	-	3.381.705.820,00	1.849.971.763,04	7.107.288.667,49	390.781.904,00	9.348.042.334,53	12.729.748.154,53	(500.997.208,47)	96,21

KODE REKENING	URUSAN PEMERINTAHAN DAERAH	BELANJA								
		Realisasi Belanja Tidak Langsung (Rp)		Realisasi Belanja Langsung (Rp)				Jumlah Realisasi Belanja (Rp)	Bertambah/ (Berkurang) (Rp)	%
		Belanja Tidak Terduga	Jumlah Realisasi Belanja Tidak Langsung (Rp)	Belanja Pegawai	Belanja Barang dan Jasa	Belanja Modal	Jumlah Realisasi Belanja Langsung (Rp)			
1	2	22	23 = 18+19+20+21+22	24	25	26	27 = 24+25+26	28 = 23+27	29 = 28-17	30
02	URUSAN WAJIB NON PELAYANAN DASAR	-	68.127.988.400,00	10.697.397.974,32	121.408.666.276,28	102.034.130.463,89	234.140.194.714,49	302.268.183.114,49	(40.243.560.755,51)	88,25
02 01	TENAGA KERJA	-	-	205.025.000,00	4.338.920.784,46	-	4.543.945.784,46	4.543.945.784,46	(51.371.990,54)	98,88
02 01 01	Dinas Koperasi, Usaha Kecil Menengah, Tenaga Kerja dan Transmigrasi	-	-	205.025.000,00	4.338.920.784,46	-	4.543.945.784,46	4.543.945.784,46	(51.371.990,54)	98,88
02 02	PEMBERDAYAAN PEREMPUAN DAN PERLINDUNGAN ANAK	-	1.327.314.315,00	251.557.358,27	3.769.669.006,01	141.820.000,00	4.163.046.364,28	5.490.360.679,28	(232.719.514,72)	95,93
02 02 02 02 01	Dinas Pemberdayaan Masyarakat, Perempuan dan Perlindungan Anak	-	1.327.314.315,00	251.557.358,27	3.769.669.006,01	141.820.000,00	4.163.046.364,28	5.490.360.679,28	(232.719.514,72)	95,93
02 03	PANGAN	-	-	3.900.000,00	737.398.367,04	49.757.000,00	791.055.367,04	791.055.367,04	(59.789.082,96)	92,97
02 03 03 01 01	Dinas Pertanian dan Pangan	-	-	3.900.000,00	737.398.367,04	49.757.000,00	791.055.367,04	791.055.367,04	(59.789.082,96)	92,97
02 04	PERTANAHAN	-	2.079.319.261,00	119.753.247,00	686.537.485,00	75.715.526.815,00	76.521.817.547,00	78.601.136.808,00	(28.638.789.154,00)	73,29
02 04 02 04 01	Dinas Pertanahan dan Tata Ruang	-	2.079.319.261,00	119.753.247,00	686.537.485,00	75.715.526.815,00	76.521.817.547,00	78.601.136.808,00	(28.638.789.154,00)	73,29
02 05	LINGKUNGAN HIDUP	-	13.674.127.575,00	1.217.928.207,18	23.830.076.887,29	7.424.884.735,64	32.472.889.830,11	46.147.017.405,11	(1.797.909.025,89)	96,25
02 05 02 05 01	Dinas Lingkungan Hidup	-	13.674.127.575,00	1.217.928.207,18	23.830.076.887,29	7.424.884.735,64	32.472.889.830,11	46.147.017.405,11	(1.797.909.025,89)	96,25
02 06	ADMINISTRASI KEPENDUDUKAN DAN PENCATATAN SIPIL	-	2.330.451.243,00	323.836.887,52	2.846.703.863,00	692.643.000,00	3.863.183.750,52	6.193.634.993,52	(226.202.412,48)	96,48
02 06 02 06 01	Dinas Kependudukan dan Pencatatan Sipil	-	2.330.451.243,00	323.836.887,52	2.846.703.863,00	692.643.000,00	3.863.183.750,52	6.193.634.993,52	(226.202.412,48)	96,48
02 07	PEMBERDAYAAN MASYARAKAT DAN DESA	-	27.659.763.770,00	5.173.483.525,22	36.979.277.201,46	2.302.906.024,40	44.455.666.751,08	72.115.430.521,08	(3.426.428.510,92)	95,46
02 07 02 07 01	Kecamatan Tegalrejo	-	2.512.139.451,00	300.984.160,00	3.363.928.959,17	385.651.610,00	4.050.564.729,17	6.562.704.180,17	(141.437.526,83)	97,89
02 07 02 07 02	Kecamatan Jetis	-	1.780.565.459,00	271.566.535,00	2.399.508.855,00	192.784.250,00	2.863.859.640,00	4.644.425.099,00	(243.646.683,00)	95,02
02 07 02 07 03	Kecamatan Gondokusuman	-	2.749.903.390,00	417.483.852,92	4.005.284.371,66	89.155.539,00	4.511.923.763,58	7.261.827.153,58	(292.168.802,42)	96,13
02 07 02 07 04	Kecamatan Danurejan	-	2.009.552.982,00	226.847.999,84	2.201.550.602,04	136.484.600,00	2.564.883.201,88	4.574.436.183,88	(300.309.523,12)	93,84
02 07 02 07 05	Kecamatan Gedongtengen	-	1.580.777.013,00	314.201.592,00	1.672.351.162,00	233.166.080,00	2.219.718.834,00	3.800.495.847,00	(101.853.773,00)	97,39
02 07 02 07 06	Kecamatan Pakualaman	-	1.464.491.526,00	265.357.480,00	1.277.184.230,00	320.789.271,00	1.863.330.981,00	3.327.822.507,00	(120.110.467,00)	96,52
02 07 02 07 07	Kecamatan Ngampilan	-	1.336.822.047,00	264.881.852,76	1.776.919.356,00	59.794.436,00	2.101.595.644,76	3.438.417.691,76	(100.371.223,24)	97,16
02 07 02 07 08	Kecamatan Wirobrajan	-	2.017.278.159,00	271.265.992,00	2.753.547.668,00	78.377.886,00	3.103.191.546,00	5.120.469.705,00	(207.717.383,00)	96,10
02 07 02 07 09	Kecamatan Mantrijeron	-	1.813.224.818,00	296.479.160,00	2.738.864.047,22	134.565.500,00	3.169.908.707,22	4.983.133.525,22	(202.478.029,78)	96,10
02 07 02 07 10	Kecamatan Kraton	-	1.938.937.101,00	347.615.426,00	2.194.591.297,34	30.304.588,00	2.572.511.311,34	4.511.448.412,34	(360.256.932,66)	92,61
02 07 02 07 11	Kecamatan Gondomanan	-	1.441.695.648,00	290.737.696,00	1.744.013.780,00	167.562.964,40	2.202.314.440,40	3.644.010.088,40	(182.914.323,60)	95,22
02 07 02 07 12	Kecamatan Mergangsan	-	1.619.600.307,00	293.607.442,26	2.461.920.594,00	10.456.000,00	2.765.984.036,26	4.385.584.343,26	(320.188.670,74)	93,20
02 07 02 07 13	Kecamatan Umbulharjo	-	3.573.175.602,00	1.083.139.028,44	4.417.181.558,56	306.140.050,00	5.806.460.637,00	9.379.636.239,00	(629.839.775,00)	93,71
02 07 02 07 14	Kecamatan Kotagede	-	1.821.600.267,00	240.845.308,00	2.826.020.362,27	157.673.250,00	3.224.538.920,27	5.046.139.187,27	(132.447.255,73)	97,44
02 07 02 02 01	Dinas Pemberdayaan Masyarakat, Perempuan dan Perlindungan Anak	-	-	288.470.000,00	1.146.410.358,20	-	1.434.880.358,20	1.434.880.358,20	(90.688.141,80)	94,06

KODE REKENING	URUSAN PEMERINTAHAN DAERAH	BELANJA								
		Realisasi Belanja Tidak Langsung (Rp)		Realisasi Belanja Langsung (Rp)				Jumlah Realisasi Belanja (Rp)	Bertambah/ (Berkurang) (Rp)	%
		Belanja Tidak Terduga	Jumlah Realisasi Belanja Tidak Langsung (Rp)	Belanja Pegawai	Belanja Barang dan Jasa	Belanja Modal	Jumlah Realisasi Belanja Langsung (Rp)			
1	2	22	23 = 18+19+20+21+22	24	25	26	27 = 24+25+26	28 = 23+27	29 = 28-17	30
02 08	PENGENDALIAN PENDUDUK DAN KELUARGA BERENCANA	-	1.093.567.969,00	1.053.518.502,00	4.936.402.923,00	338.339.550,00	6.328.260.975,00	7.421.828.944,00	(664.306.480,00)	91,78
02 08 02 08 01	Dinas Pengendalian Penduduk dan Keluarga Berencana	-	1.093.567.969,00	1.053.518.502,00	4.936.402.923,00	338.339.550,00	6.328.260.975,00	7.421.828.944,00	(664.306.480,00)	91,78
02 09	PERHUBUNGAN	-	3.989.659.335,00	461.322.982,92	10.756.671.183,31	2.916.563.974,85	14.134.558.141,08	18.124.217.476,08	(1.516.109.754,92)	92,28
02 09 02 09 01	Dinas Perhubungan	-	3.989.659.335,00	461.322.982,92	10.756.671.183,31	2.916.563.974,85	14.134.558.141,08	18.124.217.476,08	(1.516.109.754,92)	92,28
02 10	KOMUNIKASI DAN INFORMATIKA	-	2.579.540.602,00	130.530.655,00	10.366.920.960,00	8.792.734.189,00	19.290.185.804,00	21.869.726.406,00	(1.270.283.795,00)	94,51
02 10 02 10 01	Dinas Komunikasi, Informatika dan Persandian	-	2.579.540.602,00	130.530.655,00	10.366.920.960,00	8.792.734.189,00	19.290.185.804,00	21.869.726.406,00	(1.270.283.795,00)	94,51
02 11	KOPERASI, USAHA KECIL DAN MENENGAH	-	3.251.260.848,00	167.716.590,92	4.928.369.571,00	91.885.900,00	5.187.972.061,92	8.439.232.909,92	(173.611.552,08)	97,98
02 11 02 11 01	Dinas Koperasi, Usaha Kecil Menengah, Tenaga Kerja dan Transmigrasi	-	3.251.260.848,00	167.716.590,92	4.928.369.571,00	91.885.900,00	5.187.972.061,92	8.439.232.909,92	(173.611.552,08)	97,98
02 12	PENANAMAN MODAL	-	4.072.847.806,00	510.922.930,91	3.149.752.124,36	652.495.200,00	4.313.170.255,27	8.386.018.061,27	(384.003.811,73)	95,62
02 12 02 12 01	Dinas Penanaman Modal dan Perizinan	-	4.072.847.806,00	510.922.930,91	3.149.752.124,36	652.495.200,00	4.313.170.255,27	8.386.018.061,27	(384.003.811,73)	95,62
02 13	KEPEMUDAAN DAN OLAH RAGA	-	1.215.883.301,00	301.508.296,00	5.650.610.790,00	505.857.700,00	6.457.976.786,00	7.673.860.087,00	(565.598.654,00)	93,14
02 13 02 13 01	Dinas Pemuda dan Olahraga	-	1.215.883.301,00	301.508.296,00	5.650.610.790,00	505.857.700,00	6.457.976.786,00	7.673.860.087,00	(565.598.654,00)	93,14
02 14	STATISTIK	-	-	14.400.000,00	125.008.000,00	995.000,00	140.403.000,00	140.403.000,00	(16.878.100,00)	89,27
02 14 02 10 01	Dinas Komunikasi, Informatika dan Persandian	-	-	14.400.000,00	125.008.000,00	995.000,00	140.403.000,00	140.403.000,00	(16.878.100,00)	89,27
02 15	PERSANDIAN	-	-	7.700.000,00	348.511.043,00	877.275.200,00	1.233.486.243,00	1.233.486.243,00	(141.009.357,00)	89,74
02 15 02 10 01	Dinas Komunikasi, Informatika dan Persandian	-	-	7.700.000,00	348.511.043,00	877.275.200,00	1.233.486.243,00	1.233.486.243,00	(141.009.357,00)	89,74
02 16	KEBUDAYAAN	-	1.382.042.426,00	116.235.496,46	2.953.916.738,84	603.407.136,00	3.673.559.371,30	5.055.601.797,30	(419.467.627,70)	92,34
02 16 02 16 01	Dinas Kebudayaan	-	1.382.042.426,00	116.235.496,46	2.953.916.738,84	603.407.136,00	3.673.559.371,30	5.055.601.797,30	(419.467.627,70)	92,34
02 17	PERPUSTAKAAN	-	-	-	1.387.116.619,06	258.785.149,00	1.645.901.768,06	1.645.901.768,06	(9.893.611,94)	99,40
02 17 02 18 01	Dinas Perpustakaan dan Kearsipan	-	-	-	1.387.116.619,06	258.785.149,00	1.645.901.768,06	1.645.901.768,06	(9.893.611,94)	99,40
02 18	KEARSIPAN	-	2.802.125.008,00	27.479.146,92	2.409.375.899,45	624.167.140,00	3.061.022.186,37	5.863.147.194,37	(314.748.619,63)	94,91
02 18 02 18 01	Dinas Perpustakaan dan Kearsipan	-	2.802.125.008,00	27.479.146,92	2.409.375.899,45	624.167.140,00	3.061.022.186,37	5.863.147.194,37	(314.748.619,63)	94,91
02 19	KESATUAN BANGSA DAN POLITIK DALAM NEGERI	-	670.084.941,00	610.579.148,00	1.207.426.830,00	44.086.750,00	1.862.092.728,00	2.532.177.669,00	(334.439.700,00)	88,33
02 19 02 19 01	Kantor Kesatuan Bangsa	-	670.084.941,00	610.579.148,00	1.207.426.830,00	44.086.750,00	1.862.092.728,00	2.532.177.669,00	(334.439.700,00)	88,33

KODE REKENING	URUSAN PEMERINTAHAN DAERAH	BELANJA								
		Realisasi Belanja Tidak Langsung (Rp)		Realisasi Belanja Langsung (Rp)				Jumlah Realisasi Belanja (Rp)	Bertambah/ (Berkurang) (Rp)	%
		Belanja Tidak Terduga	Jumlah Realisasi Belanja Tidak Langsung (Rp)	Belanja Pegawai	Belanja Barang dan Jasa	Belanja Modal	Jumlah Realisasi Belanja Langsung (Rp)			
1	2	22	23 = 18+19+20+21+22	24	25	26	27 = 24+25+26	28 = 23+27	29 = 28-17	30
03	URUSAN PILIHAN	-	13.063.605.399,00	6.938.609.691,85	55.560.075.027,63	8.983.691.512,00	71.482.376.231,48	84.545.981.630,48	(8.087.498.739,52)	91,27
03 01	PERTANIAN	-	3.369.152.412,00	245.926.174,60	2.650.789.846,97	1.092.342.198,00	3.989.058.219,57	7.358.210.631,57	(209.039.363,43)	97,24
03 01 03 01 01	Dinas Pertanian dan Pangan	-	3.369.152.412,00	245.926.174,60	2.650.789.846,97	1.092.342.198,00	3.989.058.219,57	7.358.210.631,57	(209.039.363,43)	97,24
03 02	PARIWISATA	-	2.063.034.021,00	4.154.141.662,76	20.032.242.569,06	4.196.518.380,00	28.382.902.611,82	30.445.936.632,82	(4.209.701.557,18)	87,85
03 02 03 02 01	Dinas Pariwisata	-	2.063.034.021,00	4.154.141.662,76	20.032.242.569,06	4.196.518.380,00	28.382.902.611,82	30.445.936.632,82	(4.209.701.557,18)	87,85
03 03	KELAUTAN DAN PERIKANAN	-	-	15.000.000,00	1.321.360.421,39	303.407.000,00	1.639.767.421,39	1.639.767.421,39	(51.697.338,61)	96,94
03 03 03 01 01	Dinas Pertanian dan Pangan	-	-	15.000.000,00	1.321.360.421,39	303.407.000,00	1.639.767.421,39	1.639.767.421,39	(51.697.338,61)	96,94
03 04	PERDAGANGAN	-	-	743.768.020,00	22.526.623.856,20	2.234.795.534,00	25.505.187.410,20	25.505.187.410,20	(2.130.465.397,80)	92,29
03 04 03 05 01	Dinas Perindustrian dan Perdagangan	-	-	743.768.020,00	22.526.623.856,20	2.234.795.534,00	25.505.187.410,20	25.505.187.410,20	(2.130.465.397,80)	92,29
03 05	PERINDUSTRIAN	-	7.631.418.966,00	1.779.773.834,49	8.810.752.055,60	1.156.628.400,00	11.747.154.290,09	19.378.573.256,09	(1.485.590.210,91)	92,88
03 05 03 05 01	Dinas Perindustrian dan Perdagangan	-	7.631.418.966,00	1.779.773.834,49	8.810.752.055,60	1.156.628.400,00	11.747.154.290,09	19.378.573.256,09	(1.485.590.210,91)	92,88
03 06	TRANSMIGRASI	-	-	-	218.306.278,41	-	218.306.278,41	218.306.278,41	(1.004.871,59)	99,54
03 06 02 11 01	Dinas Koperasi, Usaha Kecil dan Menengah, Tenaga Kerja dan Transmigrasi	-	-	-	218.306.278,41	-	218.306.278,41	218.306.278,41	(1.004.871,59)	99,54
04	URUSAN ADMINISTRASI PEMERINTAHAN DAN FUNGSI PENUNJANG URUSAN PEMERINTAHAN	293.241.254,00	297.631.843.832,00	2.992.852.750,50	57.243.022.046,79	20.284.288.319,36	80.520.163.116,65	378.152.006.948,65	(52.069.162.151,35)	87,90
04 01	PERENCANAAN	-	2.797.580.308,00	186.366.856,00	2.952.302.263,00	2.128.129.377,36	5.266.798.496,36	8.064.378.804,36	(329.088.827,64)	96,08
04 01 04 01 01	Badan Perencanaan Pembangunan Daerah	-	2.797.580.308,00	186.366.856,00	2.952.302.263,00	2.128.129.377,36	5.266.798.496,36	8.064.378.804,36	(329.088.827,64)	96,08
04 02	PENELITIAN DAN PENGEMBANGAN	-	-	337.475.000,00	547.564.781,87	823.995.500,00	1.709.035.281,87	1.709.035.281,87	(89.720.918,13)	95,01
04 02 04 01 01	Badan Perencanaan Pembangunan Daerah	-	-	337.475.000,00	547.564.781,87	823.995.500,00	1.709.035.281,87	1.709.035.281,87	(89.720.918,13)	95,01
04 03	SEKRETARIAT DAERAH	-	10.039.785.691,00	1.223.326.070,62	13.343.513.548,31	4.457.704.065,00	19.024.543.683,93	29.064.329.374,93	(2.805.434.718,07)	91,20
04 03 04 03 01	Sekretariat Daerah	-	-	-	-	-	-	-	-	-
04 03 04 03 01A	Bagian Tata Pemerintahan dan Kesejahteraan Rakyat	-	894.298.272,00	62.679.151,42	3.099.554.529,60	248.000.200,00	3.410.233.881,02	4.304.532.153,02	(347.618.628,98)	92,53
04 03 04 03 01B	Bagian Hukum	-	837.257.990,00	414.884.722,92	1.292.936.718,51	962.582.100,00	2.670.403.541,43	3.507.661.531,43	(208.225.465,57)	94,40
04 03 04 03 01C	Bagian Protokol	-	3.247.859.921,00	169.466.877,84	3.263.897.075,84	128.320.014,00	3.561.683.967,68	6.809.543.888,68	(469.127.782,32)	93,55
04 03 04 03 01D	Bagian Umum	-	1.006.847.126,00	127.033.443,68	2.337.079.709,73	1.628.340.228,00	4.092.453.381,41	5.099.300.507,41	(501.166.955,59)	91,05
04 03 04 03 01E	Bagian Perekonomian, Pengembangan PAD dan Kerjasama	-	987.127.086,00	83.651.578,92	767.689.785,23	260.867.900,00	1.112.209.264,15	2.099.336.350,15	(224.878.965,85)	90,32
04 03 04 03 01F	Bagian Administrasi dan Pengendalian Pembangunan	-	585.186.244,00	27.100.000,00	554.826.575,63	323.875.068,00	905.801.643,63	1.490.987.887,63	(171.163.318,37)	89,70
04 03 04 03 01G	Bagian Organisasi	-	1.068.718.037,00	179.665.298,92	1.020.721.215,96	568.207.300,00	1.768.593.814,88	2.837.311.851,88	(628.156.469,12)	81,87
04 03 04 03 01H	Bagian Layanan Pengadaan	-	1.412.491.015,00	158.844.996,92	1.006.807.937,81	337.511.255,00	1.503.164.189,73	2.915.655.204,73	(255.097.132,27)	91,95

KODE REKENING	URUSAN PEMERINTAHAN DAERAH	BELANJA								
		Realisasi Belanja Tidak Langsung (Rp)		Realisasi Belanja Langsung (Rp)				Jumlah Realisasi Belanja (Rp)	Bertambah/ (Berkurang) (Rp)	%
		Belanja Tidak Terduga	Jumlah Realisasi Belanja Tidak Langsung (Rp)	Belanja Pegawai	Belanja Barang dan Jasa	Belanja Modal	Jumlah Realisasi Belanja Langsung (Rp)			
1	2	22	23 = 18+19+20+21+22	24	25	26	27 = 24+25+26	28 = 23+27	29 = 28-17	30
04 04	SEKRETARIAT DPRD	-	21.798.124.805,00	148.424.881,52	22.359.014.712,91	984.865.000,00	23.492.304.594,43	45.290.429.399,43	(20.640.575.018,57)	68,69
04 04 04 04 01	Sekretariat DPRD	-	21.798.124.805,00	148.424.881,52	22.359.014.712,91	984.865.000,00	23.492.304.594,43	45.290.429.399,43	(20.640.575.018,57)	68,69
04 05	INSPEKTORAT	-	3.080.088.799,00	135.979.146,92	1.296.443.459,74	259.352.577,00	1.691.775.183,66	4.771.863.982,66	(331.246.846,34)	93,51
04 05 04 05 01	Inspektorat Daerah	-	3.080.088.799,00	135.979.146,92	1.296.443.459,74	259.352.577,00	1.691.775.183,66	4.771.863.982,66	(331.246.846,34)	93,51
04 06	KEPEGAWAIAN SERTA PENDIDIKAN DAN PELATIHAN	-	172.536.542.774,00	353.158.607,76	4.402.493.036,00	208.469.800,00	4.964.121.443,76	177.500.664.217,76	(3.351.786.478,24)	98,15
04 06 04 06 01	Badan Kepegawaian, Pendidikan dan Pelatihan	-	172.536.542.774,00	353.158.607,76	4.402.493.036,00	208.469.800,00	4.964.121.443,76	177.500.664.217,76	(3.351.786.478,24)	98,15
04 07	KEUANGAN	293.241.254,00	87.379.721.455,00	608.122.187,68	12.341.690.244,96	11.421.772.000,00	24.371.584.432,64	111.751.305.887,64	(24.521.309.344,36)	82,01
04 07 04 07 01	Badan Pengelolaan Keuangan dan Aset Daerah	-	23.328.319.653,00	608.122.187,68	12.341.690.244,96	11.421.772.000,00	24.371.584.432,64	47.699.904.085,64	(2.296.181.926,36)	95,41
	Badan Pengelolaan Keuangan dan Aset Daerah (SKPKD)	293.241.254,00	64.051.401.802,00	-	-	-	-	64.051.401.802,00	(22.225.127.418,00)	
	JUMLAH :	293.241.254,00	699.175.722.721,00	132.107.387.708,85	496.351.994.037,57	325.092.739.056,49	953.552.120.802,91	1.652.727.843.523,91	(142.941.685.670,09)	92,04

WALIKOTA YOGYAKARTA,

ttd

HARYADI SUYUTI

PEMERINTAH KOTA YOGYAKARTA
REKAPITULASI REALISASI ANGGARAN BELANJA DAERAH MENURUT URUSAN PEMERINTAHAN DAERAH, ORGANISASI, PROGRAM DAN KEGIATAN
TAHUN ANGGARAN 2018

Halaman 1

KODE REKENING	URAIAN URUSAN, ORGANISASI, PROGRAM, DAN KEGIATAN	ANGGARAN SETELAH PERUBAHAN				REALISASI				BERTAMBAH/ BERKURANG (Rp)	%
		JENIS BELANJA			JUMLAH ANGGARAN BELANJA	JENIS BELANJA			JUMLAH REALISASI BELANJA		
		BELANJA PEGAWAI	BELANJA BARANG & JASA	BELANJA MODAL		BELANJA PEGAWAI	BELANJA BARANG & JASA	BELANJA MODAL			
1	2	3	4	5	6 = 3+4+5	7	8	9	10 = 7+8+9	11=10-6	12
01	URUSAN WAJIB PELAYANAN DASAR	111.414.472.484,00	271.719.907.333,00	209.062.993.892,00	592.197.373.709,00	111.478.527.292,18	262.140.230.686,87	193.790.628.761,24	567.409.386.740,29	(24.787.986.968,71)	95,81
01 01	URUSAN PENDIDIKAN	37.130.454.146,00	92.259.145.461,00	24.262.769.667,00	153.652.369.274,00	35.634.308.439,00	85.087.681.126,73	22.686.999.242,81	143.408.988.808,54	(10.243.380.465,46)	93,33
01 01 01	DINAS PENDIDIKAN	37.130.454.146,00	92.259.145.461,00	24.262.769.667,00	153.652.369.274,00	35.634.308.439,00	85.087.681.126,73	22.686.999.242,81	143.408.988.808,54	(10.243.380.465,46)	93,33
01 01 01 01 01 001	Program Pelayanan Administrasi Perkantoran	7.766.058.170,00	2.520.968.818,00	1.641.318.600,00	11.928.345.588,00	7.761.067.408,00	2.437.186.926,98	1.601.777.550,00	11.800.031.884,98	(128.313.703,02)	98,92
01 01 01 01 01 001 018	Penyediaan Rapat-Rapat Koordinasi dan Konsultasi (DAU)	-	1.223.476.000,00	-	1.223.476.000,00	-	1.189.076.630,98	-	1.189.076.630,98	(34.399.369,02)	97,19
01 01 01 01 01 001 019	Penyediaan Jasa, Peralatan, dan Perlengkapan Kantor (DAU)	-	1.297.492.818,00	1.641.318.600,00	2.938.811.418,00	-	1.248.110.296,00	1.601.777.550,00	2.849.887.846,00	(88.923.572,00)	96,97
01 01 01 01 01 001 020	Penyediaan Jasa Pengelola Pelayanan Perkantoran (DAU)	7.766.058.170,00	-	-	7.766.058.170,00	7.761.067.408,00	-	-	7.761.067.408,00	(4.990.762,00)	99,94
01 01 01 01 01 002	Program Peningkatan Sarana dan Prasarana Aparatur	-	655.529.500,00	415.000.000,00	1.070.529.500,00	-	605.573.665,00	409.872.430,00	1.015.446.095,00	(55.083.405,00)	94,85
01 01 01 01 01 002 022	Pemeliharaan Rutin/Berkala Gedung/Bangunan Kantor (DAU)	-	381.545.000,00	415.000.000,00	796.545.000,00	-	378.843.350,00	409.872.430,00	788.715.780,00	(7.829.220,00)	99,02
01 01 01 01 01 002 024	Penyediaan dan Pemeliharaan Rutin/Berkala Kendaraan Dinas/Operasional (DAU)	-	273.984.500,00	-	273.984.500,00	-	226.730.315,00	-	226.730.315,00	(47.254.185,00)	82,75
01 01 01 01 01 006	Program Peningkatan Pengembangan Sistem Pelaporan Capaian Kinerja dan Keuangan	-	55.632.280,00	-	55.632.280,00	-	55.632.280,00	-	55.632.280,00	-	100,00
01 01 01 01 01 006 005	Penyusunan Dokumen Perencanaan, Pengendalian, dan Laporan Capaian Kinerja SKPD (DAU)	-	55.632.280,00	-	55.632.280,00	-	55.632.280,00	-	55.632.280,00	-	100,00
01 01 01 01 01 010	Program Peningkatan dan Pemerataan Kualitas Pendidikan Sekolah Dasar	2.419.507.322,00	15.786.430.412,00	7.694.880.532,00	25.900.818.266,00	2.362.694.713,00	12.699.709.855,75	7.085.463.418,80	22.147.867.987,55	(3.752.950.278,45)	85,51
01 01 01 01 01 010 001	Pembinaan dan Pengembangan Pembelajaran SD (DAU)	-	755.662.100,00	-	755.662.100,00	-	740.436.803,00	-	740.436.803,00	(15.225.297,00)	97,99
01 01 01 01 01 010 002	Pengelolaan Kelembagaan dan Sarana Prasarana SD (DAU)	2.409.082.322,00	13.600.978.312,00	7.694.880.532,00	23.704.941.166,00	2.353.644.713,00	10.627.485.052,75	7.085.463.418,80	20.066.593.184,55	(3.638.347.981,45)	84,65
01 01 01 01 01 010 003	Pengelolaan Kesiswaan SD (DAU)	10.425.000,00	1.429.790.000,00	-	1.440.215.000,00	9.050.000,00	1.331.788.000,00	-	1.340.838.000,00	(99.377.000,00)	93,10
01 01 01 01 01 011	Program Peningkatan dan Pemerataan Kualitas Pendidikan Menengah Pertama	1.261.495.154,00	11.937.023.994,00	10.290.948.005,00	23.489.467.153,00	1.171.900.550,00	9.858.744.696,00	9.435.271.458,01	20.465.916.704,01	(3.023.550.448,99)	87,13
01 01 01 01 01 011 001	Pembinaan dan Pengembangan Pembelajaran SMP (DAU)	-	1.529.366.000,00	-	1.529.366.000,00	-	1.513.108.000,00	-	1.513.108.000,00	(16.258.000,00)	98,94
01 01 01 01 01 011 002	Pengelolaan Kelembagaan dan Sarana Prasarana SMP (DAU)	1.255.495.154,00	9.140.065.334,00	10.290.948.005,00	20.686.508.493,00	1.171.900.550,00	7.437.693.776,00	9.435.271.458,01	18.044.865.784,01	(2.641.642.708,99)	87,23
01 01 01 01 01 011 003	Pengelolaan Kesiswaan SMP (DAU)	6.000.000,00	1.267.592.660,00	-	1.273.592.660,00	-	907.942.920,00	-	907.942.920,00	(365.649.740,00)	71,29

KODE REKENING	URAIAN URUSAN, ORGANISASI, PROGRAM, DAN KEGIATAN	ANGGARAN SETELAH PERUBAHAN				REALISASI				BERTAMBAH/ BERKURANG (Rp)	%
		JENIS BELANJA			JUMLAH ANGGARAN BELANJA	JENIS BELANJA			JUMLAH REALISASI BELANJA		
		BELANJA PEGAWAI	BELANJA BARANG & JASA	BELANJA MODAL		BELANJA PEGAWAI	BELANJA BARANG & JASA	BELANJA MODAL			
1	2	3	4	5	6 = 3+4+5	7	8	9	10 = 7+8+9	11=10-6	12
01 01 01 01 01 012	Program Peningkatan dan Pemerataan Kualitas Pendidikan Non Formal dan PAUD	1.810.414.000,00	2.785.317.493,00	112.238.000,00	4.707.969.493,00	1.723.821.723,00	2.575.009.847,00	112.138.000,00	4.410.969.570,00	(296.999.923,00)	93,69
01 01 01 01 01 012 001	Pengelolaan Pendidikan Masyarakat dan Kesetaraan (DAU)	517.614.000,00	1.339.222.240,00	112.238.000,00	1.969.074.240,00	446.811.723,00	1.162.320.865,00	112.138.000,00	1.721.270.588,00	(247.803.652,00)	87,42
01 01 01 01 01 012 002	Pengelolaan Pendidikan Anak Usia Dini (DAU)	1.292.800.000,00	874.552.293,00	-	2.167.352.293,00	1.277.010.000,00	844.446.022,00	-	2.121.456.022,00	(45.896.271,00)	97,88
01 01 01 01 01 012 003	Pembinaan Lembaga Pendidikan Ketrampilan (DAU)	-	571.542.960,00	-	571.542.960,00	-	568.242.960,00	-	568.242.960,00	(3.300.000,00)	99,42
01 01 01 01 01 013	Program Pengembangan Pendidikan	23.872.979.500,00	58.518.242.964,00	4.108.384.530,00	86.499.606.994,00	22.614.824.045,00	56.855.823.856,00	4.042.476.386,00	83.513.124.287,00	(2.986.482.707,00)	96,55
01 01 01 01 01 013 001	Pembinaan dan Pengembangan Kapasitas Pendidik dan Tenaga Kependidikan (DAU)	-	1.001.677.900,00	-	1.001.677.900,00	-	947.077.900,00	-	947.077.900,00	(54.600.000,00)	94,55
01 01 01 01 01 013 002	Pengelolaan Kesejahteraan Pendidik dan Tenaga Kependidikan (DAU)	10.627.080.000,00	143.017.417,00	-	10.770.097.417,00	10.452.130.000,00	132.409.006,00	-	10.584.539.006,00	(185.558.411,00)	98,28
01 01 01 01 01 013 003	Pengelolaan Data dan Sistem Informasi Pendidikan (DAU)	-	736.141.820,00	390.394.530,00	1.126.536.350,00	-	667.899.820,00	368.927.225,00	1.036.827.045,00	(89.709.305,00)	92,04
01 01 01 01 01 013 004	Pengelolaan Jaminan Pendidikan Daerah (DAU)	309.250.000,00	31.660.002.104,00	-	31.969.252.104,00	281.200.000,00	31.357.006.765,00	-	31.638.206.765,00	(331.045.339,00)	98,96
01 01 01 01 01 013 005	Pengelolaan BOS dan BOSDA (DAU dan DAK)	12.926.149.500,00	24.081.182.663,00	3.717.990.000,00	40.725.322.163,00	11.870.994.045,00	22.878.548.605,00	3.673.549.161,00	38.423.091.811,00	(2.302.230.352,00)	94,35
01 01 01 01 01 013 006	Pengelolaan Pendidikan Inklusi (DAU)	10.500.000,00	896.221.060,00	-	906.721.060,00	10.500.000,00	872.881.760,00	-	883.381.760,00	(23.339.300,00)	97,43
01 02	URUSAN KESEHATAN	67.122.858.864,00	124.328.542.634,00	67.466.420.291,00	258.917.821.789,00	68.891.371.954,70	124.156.270.563,41	56.737.474.519,27	249.785.117.037,38	(9.132.704.751,62)	96,47
01 02 01	DINAS KESEHATAN	23.492.994.864,00	79.147.858.299,00	26.921.649.378,00	129.562.502.541,00	21.067.736.885,00	71.069.365.505,41	18.398.573.860,37	110.535.676.250,78	(19.026.826.290,22)	85,31
01 02 01 02 01 001	Program Pelayanan Administrasi Perkantoran	2.794.169.440,00	1.079.803.664,00	112.999.673,00	3.986.972.777,00	2.730.855.532,00	916.727.635,00	92.480.850,00	3.740.064.017,00	(246.908.760,00)	93,81
01 02 01 02 01 001 018	Penyediaan Jasa, Peralatan, dan Perlengkapan Kantor (PAD)	-	650.103.664,00	112.999.673,00	763.103.337,00	-	541.310.615,00	92.480.850,00	633.791.465,00	(129.311.872,00)	83,05
01 02 01 02 01 001 019	Penyediaan Jasa Pengelola Pelayanan Perkantoran (PAD)	2.794.169.440,00	64.000.000,00	-	2.858.169.440,00	2.730.855.532,00	58.488.000,00	-	2.789.343.532,00	(68.825.908,00)	97,59
01 02 01 02 01 001 020	Penyediaan Rapat-Rapat Koordinasi dan Konsultasi (PAD)	-	365.700.000,00	-	365.700.000,00	-	316.929.020,00	-	316.929.020,00	(48.770.980,00)	86,66
01 02 01 02 01 002	Program Peningkatan Sarana dan Prasarana Aparatur	-	256.505.000,00	57.000.000,00	313.505.000,00	-	187.175.161,00	53.380.000,00	240.555.161,00	(72.949.839,00)	76,73
01 02 01 02 01 002 022	Pemeliharaan Rutin/Berkala Gedung/Bangunan Kantor (PAD)	-	38.000.000,00	57.000.000,00	95.000.000,00	-	34.025.500,00	53.380.000,00	87.405.500,00	(7.594.500,00)	92,01
01 02 01 02 01 002 024	Penyediaan dan Pemeliharaan Rutin/Berkala Kendaraan Dinas/Operasional (PAD)	-	218.505.000,00	-	218.505.000,00	-	153.149.661,00	-	153.149.661,00	(65.355.339,00)	70,09
01 02 01 02 01 006	Program Peningkatan Pengembangan Sistem Pelaporan Capaian Kinerja dan Keuangan	-	40.430.000,00	-	40.430.000,00	-	40.288.000,00	-	40.288.000,00	(142.000,00)	99,65
01 02 01 02 01 006 001	Penyusunan Dokumen Perencanaan, Pengendalian, dan Laporan Capaian Kinerja SKPD (PAD)	-	40.430.000,00	-	40.430.000,00	-	40.288.000,00	-	40.288.000,00	(142.000,00)	99,65

KODE REKENING	URAIAN URUSAN, ORGANISASI, PROGRAM, DAN KEGIATAN	ANGGARAN SETELAH PERUBAHAN				REALISASI				BERTAMBAH/ BERKURANG (Rp)	%
		JENIS BELANJA			JUMLAH ANGGARAN BELANJA	JENIS BELANJA			JUMLAH REALISASI BELANJA		
		BELANJA PEGAWAI	BELANJA BARANG & JASA	BELANJA MODAL		BELANJA PEGAWAI	BELANJA BARANG & JASA	BELANJA MODAL			
1	2	3	4	5	6 = 3+4+5	7	8	9	10 = 7+8+9	11=10-6	12
01 02 01 02 01 014	Program Pelayanan Kesehatan Dasar	15.522.202.888,00	26.182.043.685,00	4.373.341.454,00	46.077.588.027,00	14.657.525.183,00	22.894.795.971,51	3.207.610.234,43	40.759.931.388,94	(5.317.656.638,06)	88,46
01 02 01 02 01 014 001	Upaya Kesehatan Perorangan Puskesmas Danurejan 1 (PAD)	517.890.350,00	362.478.092,00	136.218.728,00	1.016.587.170,00	482.517.055,00	241.371.845,80	100.577.211,00	824.466.111,80	(192.121.058,20)	81,10
01 02 01 02 01 014 002	Upaya Kesehatan Perorangan Puskesmas Danurejan 2 (PAD)	336.424.128,00	305.101.799,00	119.600.000,00	761.125.927,00	311.195.232,00	253.876.776,35	108.033.010,43	673.105.018,78	(88.020.908,22)	88,44
01 02 01 02 01 014 003	Upaya Kesehatan Perorangan Puskesmas Gedongtengen (PAD)	1.091.387.633,00	370.032.754,00	132.553.038,00	1.593.973.425,00	1.091.163.947,00	341.292.705,00	114.385.750,00	1.546.842.402,00	(47.131.023,00)	97,04
01 02 01 02 01 014 004	Upaya Kesehatan Perorangan Puskesmas Gondokusuman 1 (PAD)	722.470.652,00	754.201.980,00	3.500.000,00	1.480.172.632,00	721.246.350,00	681.256.661,36	3.426.300,00	1.405.929.311,36	(74.243.320,64)	94,98
01 02 01 02 01 014 005	Upaya Kesehatan Perorangan Puskesmas Gondokusuman 2 (PAD)	382.811.439,00	187.849.545,00	176.411.613,00	747.072.597,00	351.327.137,00	158.329.712,00	138.234.152,00	647.891.001,00	(99.181.596,00)	86,72
01 02 01 02 01 014 006	Upaya Kesehatan Perorangan Puskesmas Gondomanan (PAD)	441.809.294,00	417.221.840,00	70.254.000,00	929.285.134,00	425.061.028,00	368.616.762,00	38.248.000,00	831.925.790,00	(97.359.344,00)	89,52
01 02 01 02 01 014 007	Upaya Kesehatan Perorangan Puskesmas Jetis (PAD)	1.667.628.053,00	587.205.091,00	241.284.000,00	2.496.117.144,00	1.667.628.053,00	433.656.406,00	228.632.856,00	2.329.917.315,00	(166.199.829,00)	93,34
01 02 01 02 01 014 008	Upaya Kesehatan Perorangan Puskesmas Kotagede 1 (PAD)	895.283.664,00	636.161.970,00	49.689.000,00	1.581.134.634,00	882.959.316,00	568.583.391,00	43.554.500,00	1.495.097.207,00	(86.037.427,00)	94,56
01 02 01 02 01 014 009	Upaya Kesehatan Perorangan Puskesmas Kotagede 2 (PAD)	411.008.350,00	453.897.000,00	111.125.000,00	976.030.350,00	409.075.001,00	330.796.622,00	95.585.446,00	835.457.069,00	(140.573.281,00)	85,60
01 02 01 02 01 014 010	Upaya Kesehatan Perorangan Puskesmas Kraton (PAD)	565.754.413,00	523.200.735,00	47.590.744,00	1.136.545.892,00	559.439.164,00	416.825.015,00	44.701.000,00	1.020.965.179,00	(115.580.713,00)	89,83
01 02 01 02 01 014 011	Upaya Kesehatan Perorangan Puskesmas Mantrijeron (PAD)	1.120.000.295,00	886.456.000,00	265.600.000,00	2.272.056.295,00	1.107.269.705,00	840.537.471,00	237.134.300,00	2.184.941.476,00	(87.114.819,00)	96,17
01 02 01 02 01 014 012	Upaya Kesehatan Perorangan Puskesmas Mergangsan (PAD)	1.276.175.997,00	683.314.100,00	727.509.339,00	2.686.999.436,00	911.267.524,00	437.548.786,00	258.464.074,00	1.607.280.384,00	(1.079.719.052,00)	59,82
01 02 01 02 01 014 013	Upaya Kesehatan Perorangan Puskesmas Ngampilan (PAD)	480.000.000,00	297.358.823,00	211.000.000,00	988.358.823,00	464.007.787,00	194.092.557,00	138.009.675,00	796.110.019,00	(192.248.804,00)	80,55
01 02 01 02 01 014 014	Upaya Kesehatan Perorangan Puskesmas Pakualaman (PAD)	398.811.950,00	391.410.699,00	142.302.467,00	932.525.116,00	362.216.980,00	273.732.622,00	46.040.650,00	681.990.252,00	(250.534.864,00)	73,13
01 02 01 02 01 014 015	Upaya Kesehatan Perorangan Puskesmas Tegalrejo (PAD)	1.765.744.153,00	840.825.847,00	273.430.000,00	2.880.000.000,00	1.758.280.102,00	805.285.975,00	236.541.040,00	2.800.107.117,00	(79.892.883,00)	97,23
01 02 01 02 01 014 016	Upaya Kesehatan Perorangan Puskesmas Umbulharjo 1 (PAD)	1.460.795.410,00	1.084.457.680,00	280.406.500,00	2.825.659.590,00	1.348.165.677,00	958.196.117,00	231.959.783,00	2.538.321.577,00	(287.338.013,00)	89,83
01 02 01 02 01 014 017	Upaya Kesehatan Perorangan Puskesmas Umbulharjo 2 (PAD)	608.260.350,00	485.113.506,00	110.767.000,00	1.204.140.856,00	567.230.978,00	426.224.726,00	81.134.000,00	1.074.589.704,00	(129.551.152,00)	89,24
01 02 01 02 01 014 018	Upaya Kesehatan Perorangan Puskesmas Wirobrajan (PAD)	993.781.757,00	643.818.460,00	234.300.000,00	1.871.900.217,00	882.879.147,00	546.498.522,00	197.178.700,00	1.626.556.369,00	(245.343.848,00)	86,89

KODE REKENING	URAIAN URUSAN, ORGANISASI, PROGRAM, DAN KEGIATAN	ANGGARAN SETELAH PERUBAHAN				REALISASI				BERTAMBAH/ BERKURANG (Rp)	%
		JENIS BELANJA			JUMLAH ANGGARAN BELANJA	JENIS BELANJA			JUMLAH REALISASI BELANJA		
		BELANJA PEGAWAI	BELANJA BARANG & JASA	BELANJA MODAL		BELANJA PEGAWAI	BELANJA BARANG & JASA	BELANJA MODAL			
1	2	3	4	5	6 = 3+4+5	7	8	9	10 = 7+8+9	11=10-6	12
01 02 01 02 01 014 019	Upaya Kesehatan Masyarakat Puskesmas Danurejan 1 (PAD)	-	991.594.759,00	26.278.391,00	1.017.873.150,00	-	868.646.358,00	25.500.000,00	894.146.358,00	(123.726.792,00)	87,84
01 02 01 02 01 014 020	Upaya Kesehatan Masyarakat Puskesmas Danurejan 2 (PAD)	-	828.457.497,00	15.000.000,00	843.457.497,00	-	769.546.168,00	15.000.000,00	784.546.168,00	(58.911.329,00)	93,02
01 02 01 02 01 014 021	Upaya Kesehatan Masyarakat Puskesmas Gedongtengen (PAD)	40.435.000,00	981.680.120,00	168.581.600,00	1.190.696.720,00	21.910.000,00	921.195.696,00	110.802.750,00	1.053.908.446,00	(136.788.274,00)	88,51
01 02 01 02 01 014 022	Upaya Kesehatan Masyarakat Puskesmas Gondokusuman 1 (PAD)	14.580.000,00	753.904.923,00	227.571.000,00	996.055.923,00	14.580.000,00	683.394.740,00	214.724.030,00	912.698.770,00	(83.357.153,00)	91,63
01 02 01 02 01 014 023	Upaya Kesehatan Masyarakat Puskesmas Gondokusuman 2 (PAD)	-	1.102.819.610,00	100.133.454,00	1.202.953.064,00	-	914.705.587,00	95.648.982,00	1.010.354.569,00	(192.598.495,00)	83,99
01 02 01 02 01 014 024	Upaya Kesehatan Masyarakat Puskesmas Gondomanan (PAD)	-	753.253.900,00	15.000.000,00	768.253.900,00	-	695.874.754,00	15.000.000,00	710.874.754,00	(57.379.146,00)	92,53
01 02 01 02 01 014 025	Upaya Kesehatan Masyarakat Puskesmas Jetis (PAD)	-	1.156.367.753,00	69.376.700,00	1.225.744.453,00	-	1.077.731.822,00	69.290.800,00	1.147.022.622,00	(78.721.831,00)	93,58
01 02 01 02 01 014 026	Upaya Kesehatan Masyarakat Puskesmas Kotagede 1 (PAD)	18.910.000,00	494.306.160,00	15.000.000,00	528.216.160,00	17.125.000,00	436.618.295,00	14.960.000,00	468.703.295,00	(59.512.865,00)	88,73
01 02 01 02 01 014 027	Upaya Kesehatan Masyarakat Puskesmas Kotagede 2 (PAD)	-	764.312.731,00	15.000.000,00	779.312.731,00	-	721.370.556,00	15.000.000,00	736.370.556,00	(42.942.175,00)	94,49
01 02 01 02 01 014 028	Upaya Kesehatan Masyarakat Puskesmas Kraton (PAD)	-	923.198.800,00	-	923.198.800,00	-	845.595.028,00	-	845.595.028,00	(77.603.772,00)	91,59
01 02 01 02 01 014 029	Upaya Kesehatan Masyarakat Puskesmas Mantrijeron (PAD)	52.960.000,00	1.442.780.000,00	201.000.000,00	1.696.740.000,00	52.960.000,00	1.333.784.644,00	199.450.425,00	1.586.195.069,00	(110.544.931,00)	93,48
01 02 01 02 01 014 030	Upaya Kesehatan Masyarakat Puskesmas Mergangsan (PAD)	-	1.230.825.870,00	15.000.000,00	1.245.825.870,00	-	1.065.135.948,00	14.625.000,00	1.079.760.948,00	(166.064.922,00)	86,67
01 02 01 02 01 014 031	Upaya Kesehatan Masyarakat Puskesmas Ngampilan (PAD)	50.400.000,00	845.051.340,00	141.858.880,00	1.037.310.220,00	42.000.000,00	746.760.620,00	49.000.000,00	837.760.620,00	(199.549.600,00)	80,76
01 02 01 02 01 014 032	Upaya Kesehatan Masyarakat Puskesmas Pakualaman (PAD)	-	707.625.517,00	-	707.625.517,00	-	648.262.403,00	-	648.262.403,00	(59.363.114,00)	91,61
01 02 01 02 01 014 033	Upaya Kesehatan Masyarakat Puskesmas Tegalrejo (PAD)	-	944.899.430,00	-	944.899.430,00	-	761.979.200,00	-	761.979.200,00	(182.920.230,00)	80,64
01 02 01 02 01 014 034	Upaya Kesehatan Masyarakat Puskesmas Umbulharjo 1 (PAD)	-	697.401.000,00	15.000.000,00	712.401.000,00	-	614.074.600,00	15.000.000,00	629.074.600,00	(83.326.400,00)	88,30
01 02 01 02 01 014 035	Upaya Kesehatan Masyarakat Puskesmas Umbulharjo 2 (PAD)	40.600.000,00	833.897.840,00	-	874.497.840,00	37.740.000,00	750.297.546,00	-	788.037.546,00	(86.460.294,00)	90,11
01 02 01 02 01 014 036	Upaya Kesehatan Masyarakat Puskesmas Wirobrajan (PAD)	168.280.000,00	819.560.514,00	15.000.000,00	1.002.840.514,00	168.280.000,00	763.099.334,00	11.767.800,00	943.147.134,00	(59.693.380,00)	94,05

KODE REKENING	URAIAN URUSAN, ORGANISASI, PROGRAM, DAN KEGIATAN	ANGGARAN SETELAH PERUBAHAN				REALISASI				BERTAMBAH/ BERKURANG (Rp)	%
		JENIS BELANJA			JUMLAH ANGGARAN BELANJA	JENIS BELANJA			JUMLAH REALISASI BELANJA		
		BELANJA PEGAWAI	BELANJA BARANG & JASA	BELANJA MODAL		BELANJA PEGAWAI	BELANJA BARANG & JASA	BELANJA MODAL			
1	2	3	4	5	6 = 3+4+5	7	8	9	10 = 7+8+9	11=10-6	12
01 02 01 02 01 015	Program Pelayanan Kesehatan Rujukan	4.125.727.536,00	16.746.398.470,00	12.323.700.000,00	33.195.826.006,00	2.654.581.170,00	13.039.495.199,00	5.160.416.582,15	20.854.492.951,15	(12.341.333.054,85)	62,82
01 02 01 02 01 015 001	Upaya Pelayanan Kesehatan Rujukan Rumah Sakit Pratama (PAD)	4.125.727.536,00	2.296.205.000,00	2.821.200.000,00	9.243.132.536,00	2.654.581.170,00	2.086.531.731,00	1.285.339.455,00	6.026.452.356,00	(3.216.680.180,00)	65,20
01 02 01 02 01 015 002	Pendukung Pelayanan Kesehatan Rujukan Rumah Sakit Pratama (PAD)	-	14.450.193.470,00	9.502.500.000,00	23.952.693.470,00	-	10.952.963.468,00	3.875.077.127,15	14.828.040.595,15	(9.124.652.874,85)	61,91
01 02 01 02 01 016	Program Upaya Pelayanan Kesehatan	21.345.000,00	22.376.723.646,00	6.155.345.236,00	28.553.413.882,00	20.985.000,00	22.102.314.453,00	6.119.907.900,00	28.243.207.353,00	(310.206.529,00)	98,91
01 02 01 02 01 016 001	Pelayanan Kesehatan Primer dan Rujukan (DAK dan PAD)	-	563.504.999,00	5.111.002.000,00	5.674.506.999,00	-	527.251.670,00	5.111.002.000,00	5.638.253.670,00	(36.253.329,00)	99,36
01 02 01 02 01 016 002	Pelayanan Kesehatan Khusus (PAD)	7.320.000,00	442.678.399,00	308.608.000,00	758.606.399,00	6.960.000,00	409.858.310,00	273.172.000,00	689.990.310,00	(68.616.089,00)	90,95
01 02 01 02 01 016 003	Pengelolaan Penjaminan dan Peningkatan Mutu Kesehatan (PAD)	10.650.000,00	20.629.673.260,00	-	20.640.323.260,00	10.650.000,00	20.574.271.627,00	-	20.584.921.627,00	(55.401.633,00)	99,73
01 02 01 02 01 016 004	Pengelolaan Operasional Publik Safety Center 119 (PAD)	3.375.000,00	740.866.988,00	735.735.236,00	1.479.977.224,00	3.375.000,00	590.932.846,00	735.733.900,00	1.330.041.746,00	(149.935.478,00)	89,87
01 02 01 02 01 017	Program Peningkatan Kesehatan Masyarakat	835.450.000,00	2.939.147.345,00	414.804.000,00	4.189.401.345,00	814.170.000,00	2.805.667.028,00	413.273.300,00	4.033.110.328,00	(156.291.017,00)	96,27
01 02 01 02 01 017 001	Pembinaan Kesehatan Keluarga dan Gizi Masyarakat (PAD)	651.350.000,00	560.568.540,00	-	1.211.918.540,00	649.270.000,00	514.566.655,00	-	1.163.836.655,00	(48.081.885,00)	96,03
01 02 01 02 01 017 002	Promosi Kesehatan dan Pemberdayaan Masyarakat di Bidang Kesehatan (PAD)	148.850.000,00	1.718.998.284,00	12.500.000,00	1.880.348.284,00	129.650.000,00	1.649.380.449,00	12.500.000,00	1.791.530.449,00	(88.817.835,00)	95,28
01 02 01 02 01 017 003	Penyehatan Lingkungan dan Kesehatan Kerja (PAD)	35.250.000,00	659.580.521,00	402.304.000,00	1.097.134.521,00	35.250.000,00	641.719.924,00	400.773.300,00	1.077.743.224,00	(19.391.297,00)	98,23
01 02 01 02 01 018	Program Regulasi dan Pengembangan Sumber Daya Kesehatan	24.000.000,00	8.372.100.900,00	2.645.246.235,00	11.041.347.135,00	24.000.000,00	8.042.704.199,90	2.515.372.413,79	10.582.076.613,69	(459.270.521,31)	95,84
01 02 01 02 01 018 001	Pembinaan Sarana Prasarana dan Sertifikasi Bidang Kesehatan (PAD)	24.000.000,00	455.003.249,00	78.481.155,00	557.484.404,00	24.000.000,00	425.445.485,00	72.683.985,00	522.129.470,00	(35.354.934,00)	93,66
01 02 01 02 01 018 002	Pembinaan dan Pengembangan SDM Kesehatan (PAD)	-	577.043.599,00	-	577.043.599,00	-	572.369.187,00	-	572.369.187,00	(4.674.412,00)	99,19
01 02 01 02 01 018 003	Pengelolaan Farmasi, Alat Kesehatan dan Makanan Minuman (DBH Pajak Rokok dan DAK)	-	7.340.054.052,00	2.566.765.080,00	9.906.819.132,00	-	7.044.889.527,90	2.442.688.428,79	9.487.577.956,69	(419.241.175,31)	95,77
01 02 01 02 01 019	Program Pencegahan dan Pengendalian Penyakit	170.100.000,00	1.154.705.589,00	839.212.780,00	2.164.018.369,00	165.620.000,00	1.040.197.858,00	836.132.580,00	2.041.950.438,00	(122.067.931,00)	94,36
01 02 01 02 01 019 001	Pengelolaan Surveilans dan Sistem Informasi Kesehatan (PAD)	108.150.000,00	125.088.000,00	23.500.000,00	256.738.000,00	106.970.000,00	122.513.569,00	20.420.000,00	249.903.569,00	(6.834.431,00)	97,34
01 02 01 02 01 019 002	Pencegahan, Pengendalian Penyakit Menular dan Imunisasi (PAD)	61.950.000,00	913.535.509,00	759.192.780,00	1.734.678.289,00	58.650.000,00	801.694.340,00	759.192.580,00	1.619.536.920,00	(115.141.369,00)	93,36
01 02 01 02 01 019 003	Pencegahan, Pengendalian Penyakit Tidak Menular dan Kesehatan Jiwa (PAD)	-	116.082.080,00	56.520.000,00	172.602.080,00	-	115.989.949,00	56.520.000,00	172.509.949,00	(92.131,00)	99,95
01 02 02	RUMAH SAKIT UMUM DAERAH (RS JOGJA)	43.629.864.000,00	45.180.684.335,00	40.544.770.913,00	129.355.319.248,00	47.823.635.069,70	53.086.905.058,00	38.338.900.658,90	139.249.440.786,60	9.894.121.538,60	107,65
01 02 01 02 01 020	Program Pelayanan Kesehatan Rujukan Rumah Sakit Jogja	43.629.864.000,00	45.180.684.335,00	40.544.770.913,00	129.355.319.248,00	47.823.635.069,70	53.086.905.058,00	38.338.900.658,90	139.249.440.786,60	9.894.121.538,60	107,65
01 02 01 02 01 020 001	Upaya Pelayanan Kesehatan Rujukan Rumah Sakit Jogja (PAD)	42.167.364.500,00	37.470.684.335,00	2.700.000.000,00	82.338.048.835,00	46.400.782.741,00	47.153.847.382,00	2.069.431.346,00	95.624.061.469,00	13.286.012.634,00	116,14
01 02 01 02 01 020 002	Pendukung Pelayanan Kesehatan Rujukan Rumah Sakit Jogja (DAU)	1.462.499.500,00	7.710.000.000,00	37.844.770.913,00	47.017.270.413,00	1.422.852.328,70	5.933.057.676,00	36.269.469.312,90	43.625.379.317,60	(3.391.891.095,40)	92,79

KODE REKENING	URAIAN URUSAN, ORGANISASI, PROGRAM, DAN KEGIATAN	ANGGARAN SETELAH PERUBAHAN				REALISASI				BERTAMBAH/ BERKURANG (Rp)	%
		JENIS BELANJA			JUMLAH ANGGARAN BELANJA	JENIS BELANJA			JUMLAH REALISASI BELANJA		
		BELANJA PEGAWAI	BELANJA BARANG & JASA	BELANJA MODAL		BELANJA PEGAWAI	BELANJA BARANG & JASA	BELANJA MODAL			
1	2	3	4	5	6 = 3+4+5	7	8	9	10 = 7+8+9	11=10-6	12
01 03	URUSAN PEKERJAAN UMUM DAN PENATAAN RUANG	397.741.434,00	27.179.861.781,00	99.854.153.910,00	127.431.757.125,00	390.623.723,44	26.152.924.725,75	97.496.041.954,17	124.039.590.403,36	(3.392.166.721,64)	97,34
01 03 01	DINAS PEKERJAAN UMUM, PERUMAHAN DAN KAWASAN PERMUKIMAN	393.291.434,00	26.882.908.691,00	97.281.947.070,00	124.558.147.195,00	388.673.723,44	25.869.093.725,75	94.957.645.129,17	121.215.412.578,36	(3.342.734.616,64)	97,32
01 03 01 03 01 001	Program Pelayanan Administrasi Perkantoran	357.216.434,00	1.492.169.945,00	360.016.600,00	2.209.402.979,00	352.598.723,44	1.453.783.616,84	351.992.400,00	2.158.374.740,28	(51.028.238,72)	97,69
01 03 01 03 01 001 018	Penyediaan Rapat-Rapat Koordinasi dan Konsultasi (PAD)	-	467.988.000,00	-	467.988.000,00	-	452.912.403,00	-	452.912.403,00	(15.075.597,00)	96,78
01 03 01 03 01 001 019	Penyediaan Jasa, Peralatan, dan Perlengkapan Kantor (PAD)	-	1.024.181.945,00	360.016.600,00	1.384.198.545,00	-	1.000.871.213,84	351.992.400,00	1.352.863.613,84	(31.334.931,16)	97,74
01 03 01 03 01 001 020	Penyediaan Jasa Pengelola Pelayanan Perkantoran (PAD)	357.216.434,00	-	-	357.216.434,00	352.598.723,44	-	-	352.598.723,44	(4.617.710,56)	98,71
01 03 01 03 01 002	Program Peningkatan Sarana dan Prasarana Aparatur	-	648.504.284,00	75.000.000,00	723.504.284,00	-	644.732.819,00	74.950.000,00	719.682.819,00	(3.821.465,00)	99,47
01 03 01 03 01 002 022	Pemeliharaan Rutin/Berkala Gedung/Bangunan Kantor (PAD)	-	235.208.284,00	-	235.208.284,00	-	232.141.000,00	-	232.141.000,00	(3.067.284,00)	98,70
01 03 01 03 01 002 024	Penyediaan dan Pemeliharaan Rutin/Berkala Kendaraan Dinas/Operasional (PAD)	-	413.296.000,00	75.000.000,00	488.296.000,00	-	412.591.819,00	74.950.000,00	487.541.819,00	(754.181,00)	99,85
01 03 01 03 01 006	Program Peningkatan Pengembangan Sistem Pelaporan Capaian Kinerja dan Keuangan	-	10.000.000,00	70.000.000,00	80.000.000,00	-	9.912.600,00	69.505.000,00	79.417.600,00	(582.400,00)	99,27
01 03 01 03 01 006 005	Penyusunan Dokumen Perencanaan, Pengendalian, dan Laporan Capaian Kinerja SKPD (PAD)	-	10.000.000,00	70.000.000,00	80.000.000,00	-	9.912.600,00	69.505.000,00	79.417.600,00	(582.400,00)	99,27
01 03 01 03 01 021	Program Pembangunan Gedung Pemerintah	-	98.218.618,00	22.693.448.978,00	22.791.667.596,00	-	97.023.688,76	21.859.116.818,50	21.956.140.507,26	(835.527.088,74)	96,33
01 03 01 03 01 021 001	Perencanaan Teknis Gedung Pemerintah (PAD)	-	58.910.206,00	2.053.230.650,00	2.112.140.856,00	-	57.833.562,92	2.013.987.600,00	2.071.821.162,92	(40.319.693,08)	98,09
01 03 01 03 01 021 002	Pembangunan Gedung Pemerintah (PAD)	-	39.308.412,00	20.640.218.328,00	20.679.526.740,00	-	39.190.125,84	19.845.129.218,50	19.884.319.344,34	(795.207.395,66)	96,15
01 03 01 03 01 022	Program Peningkatan dan Pemeliharaan Jalan dan Jembatan	30.375.000,00	20.717.111.930,00	40.005.534.711,00	60.753.021.641,00	30.375.000,00	20.141.708.324,07	38.911.773.252,57	59.083.856.576,64	(1.669.165.064,36)	97,25
01 03 01 03 01 022 001	Peningkatan Jalan dan Jembatan (DAU dan DAK)	-	22.423.830,00	21.570.800.000,00	21.593.223.830,00	-	22.310.338,23	21.314.613.803,70	21.336.924.141,93	(256.299.688,07)	98,81
01 03 01 03 01 022 002	Pemeliharaan Jalan dan Jembatan (PAD)	-	3.297.183.504,00	7.415.155.496,00	10.712.339.000,00	-	3.192.869.046,54	6.635.212.438,02	9.828.081.484,56	(884.257.515,44)	91,75
01 03 01 03 01 022 003	Pengelolaan Penerangan Jalan Umum (PAD)	30.375.000,00	17.397.504.596,00	11.019.579.215,00	28.447.458.811,00	30.375.000,00	16.926.528.939,30	10.961.947.010,85	27.918.850.950,15	(528.607.860,85)	98,14
01 03 01 03 01 023	Program Peningkatan dan Pemeliharaan Saluran Pengairan dan Drainase	5.700.000,00	3.916.903.914,00	34.077.946.781,00	38.000.550.695,00	5.700.000,00	3.521.932.677,08	33.690.307.658,10	37.217.940.335,18	(782.610.359,82)	97,94
01 03 01 03 01 023 001	Peningkatan dan Pembangunan Saluran Pengairan dan Drainase (DAU)	-	88.868.824,00	8.206.127.710,00	8.294.996.534,00	-	87.682.449,51	8.097.253.887,88	8.184.936.337,39	(110.060.196,61)	98,67
01 03 01 03 01 023 002	Pemeliharaan Saluran Pengairan dan Drainase (DAU)	5.700.000,00	3.828.035.090,00	25.871.819.071,00	29.705.554.161,00	5.700.000,00	3.434.250.227,57	25.593.053.770,22	29.033.003.997,79	(672.550.163,21)	97,74
01 03 02 04 01	DINAS PERTANAHAN DAN TATA RUANG	4.450.000,00	296.953.090,00	2.572.206.840,00	2.873.609.930,00	1.950.000,00	283.831.000,00	2.538.396.825,00	2.824.177.825,00	(49.432.105,00)	98,28
01 03 02 04 01 024	Program Pembinaan Tata Ruang	1.950.000,00	205.239.650,00	1.666.378.240,00	1.873.567.890,00	1.950.000,00	196.078.200,00	1.634.547.225,00	1.832.575.425,00	(40.992.465,00)	97,81
01 03 02 04 01 024 001	Pengaturan Tata Ruang Wilayah dan Tata Ruang Rinci (DAU)	1.950.000,00	49.426.150,00	641.239.240,00	692.615.390,00	1.950.000,00	49.261.450,00	617.707.600,00	668.919.050,00	(23.696.340,00)	96,58
01 03 02 04 01 024 002	Pengaturan Tata Bangunan dan Tata Lingkungan (DAU)	-	67.754.250,00	668.354.000,00	736.108.250,00	-	66.301.300,00	666.307.525,00	732.608.825,00	(3.499.425,00)	99,52
01 03 02 04 01 024 003	Pembinaan Tata Ruang (DAU)	-	88.059.250,00	356.785.000,00	444.844.250,00	-	80.515.450,00	350.532.100,00	431.047.550,00	(13.796.700,00)	96,90

KODE REKENING	URAIAN URUSAN, ORGANISASI, PROGRAM, DAN KEGIATAN	ANGGARAN SETELAH PERUBAHAN				REALISASI				BERTAMBAH/ BERKURANG (Rp)	%
		JENIS BELANJA			JUMLAH ANGGARAN BELANJA	JENIS BELANJA			JUMLAH REALISASI BELANJA		
		BELANJA PEGAWAI	BELANJA BARANG & JASA	BELANJA MODAL		BELANJA PEGAWAI	BELANJA BARANG & JASA	BELANJA MODAL			
1	2	3	4	5	6 = 3+4+5	7	8	9	10 = 7+8+9	11=10-6	12
01 03 02 04 01 025	Program Pengendalian Tata Ruang	2.500.000,00	91.713.440,00	905.828.600,00	1.000.042.040,00	-	87.752.800,00	903.849.600,00	991.602.400,00	(8.439.640,00)	99,16
01 03 02 04 01 025 001	Pengendalian Tata Ruang (DAU)	2.500.000,00	36.636.000,00	157.175.600,00	196.311.600,00	-	33.245.400,00	155.957.200,00	189.202.600,00	(7.109.000,00)	96,38
01 03 02 04 01 025 002	Pengawasan Tata Ruang (DAU)	-	35.423.190,00	439.095.000,00	474.518.190,00	-	35.008.350,00	438.930.900,00	473.939.250,00	(578.940,00)	99,88
01 03 02 04 01 025 003	Pengelolaan Data dan Informasi Tata Ruang (DAU)	-	19.654.250,00	309.558.000,00	329.212.250,00	-	19.499.050,00	308.961.500,00	328.460.550,00	(751.700,00)	99,77
01 04	URUSAN PERUMAHAN RAKYAT DAN KAWASAN PERMUKIMAN	121.750.000,00	4.423.780.180,00	13.137.060.361,00	17.682.590.541,00	104.875.000,00	4.321.544.122,73	12.773.683.224,99	17.200.102.347,72	(482.488.193,28)	97,27
01 04 01	DINAS PEKERJAAN UMUM, PERUMAHAN DAN KAWASAN PERMUKIMAN	121.750.000,00	4.423.780.180,00	13.137.060.361,00	17.682.590.541,00	104.875.000,00	4.321.544.122,73	12.773.683.224,99	17.200.102.347,72	(482.488.193,28)	97,27
01 04 01 03 01 026	Program Penataan Perumahan, Permukiman dan Tata Bangunan	121.750.000,00	4.423.780.180,00	13.137.060.361,00	17.682.590.541,00	104.875.000,00	4.321.544.122,73	12.773.683.224,99	17.200.102.347,72	(482.488.193,28)	97,27
01 04 01 03 01 026 001	Penataan Perumahan dan Permukiman (DAU dan DAK)	-	306.883.830,00	7.438.834.162,00	7.745.717.992,00	-	293.222.857,05	7.248.906.170,51	7.542.129.027,56	(203.588.964,44)	97,37
01 04 01 03 01 026 002	Penataan Bangunan dan Lingkungan (DAU)	33.750.000,00	2.868.160.760,00	2.297.716.814,00	5.199.627.574,00	16.875.000,00	2.809.872.762,10	2.199.562.054,48	5.026.309.816,58	(173.317.757,42)	96,67
01 04 01 03 01 026 003	Pengelolaan Rusunawa (DAU)	-	248.583.104,00	350.195.169,00	598.778.273,00	-	227.674.151,26	346.005.000,00	573.679.151,26	(25.099.121,74)	95,81
01 04 01 03 01 026 004	Pengelolaan Air Limbah (DAU)	88.000.000,00	1.000.152.486,00	3.050.314.216,00	4.138.466.702,00	88.000.000,00	990.774.352,32	2.979.210.000,00	4.057.984.352,32	(80.482.349,68)	98,06
01 05	URUSAN KETENTRAMAN, KETERTIBAN UMUM DAN PERLINDUNGAN MASYARAKAT	4.743.155.240,00	16.156.878.780,00	3.943.781.451,00	24.843.815.471,00	4.607.376.412,00	15.314.521.480,76	3.705.647.916,00	23.627.545.808,76	(1.216.269.662,24)	95,10
01 05 01	SATUAN POLISI PAMONG PRAJA	4.274.726.200,00	9.931.679.017,00	991.451.750,00	15.197.856.967,00	4.138.947.372,00	9.535.157.292,19	851.426.550,00	14.525.531.214,19	(672.325.752,81)	95,58
01 05 01 05 01 001	Program Pelayanan Administrasi Perkantoran	1.732.271.200,00	1.442.601.905,00	327.839.450,00	3.502.712.555,00	1.720.887.372,00	1.335.834.962,00	327.237.150,00	3.383.959.484,00	(118.753.071,00)	96,61
01 05 01 05 01 001 018	Penyediaan Rapat-Rapat Koordinasi dan Konsultasi (PAD)	-	417.120.000,00	-	417.120.000,00	-	389.617.709,00	-	389.617.709,00	(27.502.291,00)	93,41
01 05 01 05 01 001 019	Penyediaan Jasa, Peralatan, dan Perlengkapan Kantor (PAD)	-	1.025.481.905,00	327.839.450,00	1.353.321.355,00	-	946.217.253,00	327.237.150,00	1.273.454.403,00	(79.866.952,00)	94,10
01 05 01 05 01 001 020	Penyediaan Jasa Pengelola Pelayanan Perkantoran (PAD)	1.732.271.200,00	-	-	1.732.271.200,00	1.720.887.372,00	-	-	1.720.887.372,00	(11.383.828,00)	99,34
01 05 01 05 01 002	Program Peningkatan Sarana dan Prasarana Aparatur	-	704.410.150,00	336.112.300,00	1.040.522.450,00	-	617.837.993,00	323.375.900,00	941.213.893,00	(99.308.557,00)	90,46
01 05 01 05 01 002 022	Pemeliharaan Rutin/Berkala Gedung/Bangunan Kantor (PAD)	-	-	287.112.300,00	287.112.300,00	-	-	286.107.900,00	286.107.900,00	(1.004.400,00)	99,65
01 05 01 05 01 002 024	Penyediaan dan Pemeliharaan Rutin/Berkala Kendaraan Dinas/Operasional (PAD)	-	704.410.150,00	49.000.000,00	753.410.150,00	-	617.837.993,00	37.268.000,00	655.105.993,00	(98.304.157,00)	86,95
01 05 01 05 01 006	Program Peningkatan Pengembangan Sistem Pelaporan Capaian Kinerja dan Keuangan	-	9.074.000,00	-	9.074.000,00	-	8.978.460,00	-	8.978.460,00	(95.540,00)	98,95
01 05 01 05 01 006 005	Penyusunan Dokumen Perencanaan, Pengendalian, dan Laporan Capaian Kinerja SKPD (PAD)	-	9.074.000,00	-	9.074.000,00	-	8.978.460,00	-	8.978.460,00	(95.540,00)	98,95
01 05 01 05 01 027	Program Penegakan Peraturan Perundang-Undangan	1.093.055.000,00	2.856.475.458,00	97.700.000,00	4.047.230.458,00	988.820.000,00	2.816.888.902,64	7.700.000,00	3.813.408.902,64	(233.821.555,36)	94,22
01 05 01 05 01 027 001	Penegakan Peraturan Daerah Secara Yustisi (PAD)	291.780.000,00	62.294.000,00	-	354.074.000,00	189.720.000,00	51.204.000,00	-	240.924.000,00	(113.150.000,00)	68,04
01 05 01 05 01 027 002	Operasi Ketertiban Umum (PAD)	801.275.000,00	2.794.181.458,00	97.700.000,00	3.693.156.458,00	799.100.000,00	2.765.684.902,64	7.700.000,00	3.572.484.902,64	(120.671.555,36)	96,73

KODE REKENING	URAIAN URUSAN, ORGANISASI, PROGRAM, DAN KEGIATAN	ANGGARAN SETELAH PERUBAHAN				REALISASI				BERTAMBAH/ BERKURANG (Rp)	%
		JENIS BELANJA			JUMLAH ANGGARAN BELANJA	JENIS BELANJA			JUMLAH REALISASI BELANJA		
		BELANJA PEGAWAI	BELANJA BARANG & JASA	BELANJA MODAL		BELANJA PEGAWAI	BELANJA BARANG & JASA	BELANJA MODAL			
1	2	3	4	5	6 = 3+4+5	7	8	9	10 = 7+8+9	11=10-6	12
01 05 01 05 01 028	Program Peningkatan Ketertiban Umum dan Ketentraman Masyarakat	339.520.000,00	2.384.064.880,00	180.000.000,00	2.903.584.880,00	332.920.000,00	2.359.312.933,00	143.550.000,00	2.835.782.933,00	(67.801.947,00)	97,66
01 05 01 05 01 028 001	Pengamanan Umum dan Penjagaan Khusus (PAD)	339.520.000,00	2.313.878.880,00	180.000.000,00	2.833.398.880,00	332.920.000,00	2.303.014.933,00	143.550.000,00	2.779.484.933,00	(53.913.947,00)	98,10
01 05 01 05 01 028 002	Peningkatan Kewaspadaan Dini Masyarakat (PAD)	-	70.186.000,00	-	70.186.000,00	-	56.298.000,00	-	56.298.000,00	(13.888.000,00)	80,21
01 05 01 05 01 029	Program Pengembangan Kapasitas dan Pengkajian Peraturan Perundangan	-	376.914.912,00	49.800.000,00	426.714.912,00	-	367.678.837,02	49.563.500,00	417.242.337,02	(9.472.574,98)	97,78
01 05 01 05 01 029 001	Peningkatan Kapasitas Pol PP (PAD)	-	221.723.412,00	-	221.723.412,00	-	215.357.837,02	-	215.357.837,02	(6.365.574,98)	97,13
01 05 01 05 01 029 002	Pengkajian Peraturan Perundang-Undangan (PAD)	-	155.191.500,00	49.800.000,00	204.991.500,00	-	152.321.000,00	49.563.500,00	201.884.500,00	(3.107.000,00)	98,48
01 05 01 05 01 030	Program Perlindungan Masyarakat	1.109.880.000,00	2.158.137.712,00	-	3.268.017.712,00	1.096.320.000,00	2.028.625.204,53	-	3.124.945.204,53	(143.072.507,47)	95,62
01 05 01 05 01 030 001	Pembinaan dan Mobilisasi Linmas (PAD)	749.880.000,00	1.040.470.412,00	-	1.790.350.412,00	736.600.000,00	963.057.003,02	-	1.699.657.003,02	(90.693.408,98)	94,93
01 05 01 05 01 030 002	Pembinaan Masyarakat dan Gerakan Kampung Panca Tertib (PAD)	360.000.000,00	1.117.667.300,00	-	1.477.667.300,00	359.720.000,00	1.065.568.201,51	-	1.425.288.201,51	(52.379.098,49)	96,46
01 05 02	DINAS KEBAKARAN	468.429.040,00	3.246.459.034,00	1.033.414.701,00	4.748.302.775,00	468.429.040,00	2.900.518.399,40	981.709.440,00	4.350.656.879,40	(397.645.895,60)	91,63
01 05 01 05 02 001	Program Pelayanan Administrasi Perkantoran	468.429.040,00	770.634.650,00	59.179.000,00	1.298.242.690,00	468.429.040,00	689.569.001,00	57.132.440,00	1.215.130.481,00	(83.112.209,00)	93,60
01 05 01 05 02 001 018	Penyediaan Rapat-Rapat Koordinasi dan Konsultasi (PAD)	-	161.866.000,00	-	161.866.000,00	-	149.376.630,00	-	149.376.630,00	(12.489.370,00)	92,28
01 05 01 05 02 001 019	Penyediaan Jasa, Peralatan, dan Perlengkapan Kantor (PAD)	-	608.768.650,00	59.179.000,00	667.947.650,00	-	540.192.371,00	57.132.440,00	597.324.811,00	(70.622.839,00)	89,43
01 05 01 05 02 001 020	Penyediaan Jasa Pengelola Pelayanan Perkantoran (PAD)	468.429.040,00	-	-	468.429.040,00	468.429.040,00	-	-	468.429.040,00	-	100,00
01 05 01 05 02 002	Program Peningkatan Sarana dan Prasarana Aparatur	-	1.259.861.384,00	-	1.259.861.384,00	-	1.049.425.900,00	-	1.049.425.900,00	(210.435.484,00)	83,30
01 05 01 05 02 002 022	Pemeliharaan Rutin/Berkala Gedung/Bangunan Kantor (PAD)	-	176.843.884,00	-	176.843.884,00	-	174.655.000,00	-	174.655.000,00	(2.188.884,00)	98,76
01 05 01 05 02 002 024	Penyediaan dan Pemeliharaan Rutin/Berkala Kendaraan Dinas/Operasional (PAD)	-	1.083.017.500,00	-	1.083.017.500,00	-	874.770.900,00	-	874.770.900,00	(208.246.600,00)	80,77
01 05 01 05 02 005	Program Peningkatan Kapasitas Sumber Daya Aparatur	-	40.000.000,00	-	40.000.000,00	-	40.000.000,00	-	40.000.000,00	-	100,00
01 05 01 05 02 005 022	Bimbingan Teknis dan Diklat Peningkatan Kapasitas Aparatur (PAD)	-	40.000.000,00	-	40.000.000,00	-	40.000.000,00	-	40.000.000,00	-	100,00
01 05 01 05 02 006	Program Peningkatan Pengembangan Sistem Pelaporan Capaian Kinerja dan Keuangan	-	17.100.000,00	-	17.100.000,00	-	16.895.000,00	-	16.895.000,00	(205.000,00)	98,80
01 05 01 05 02 006 005	Penyusunan Dokumen Perencanaan, Pengendalian, dan Laporan Capaian Kinerja SKPD (PAD)	-	17.100.000,00	-	17.100.000,00	-	16.895.000,00	-	16.895.000,00	(205.000,00)	98,80
01 05 01 05 02 031	Program Pencegahan Kebakaran	-	531.155.000,00	778.930.701,00	1.310.085.701,00	-	482.618.000,00	730.372.000,00	1.212.990.000,00	(97.095.701,00)	92,59
01 05 01 05 02 031 001	Pencegahan Bahaya Kebakaran (PAD)	-	125.470.000,00	746.430.701,00	871.900.701,00	-	125.156.250,00	697.872.000,00	823.028.250,00	(48.872.451,00)	94,39
01 05 01 05 02 031 002	Penyuluhan dan Edukasi Bahaya Kebakaran (PAD)	-	405.685.000,00	32.500.000,00	438.185.000,00	-	357.461.750,00	32.500.000,00	389.961.750,00	(48.223.250,00)	88,99
01 05 01 05 02 032	Program Penanggulangan Kebakaran	-	627.708.000,00	195.305.000,00	823.013.000,00	-	622.010.498,40	194.205.000,00	816.215.498,40	(6.797.501,60)	99,17
01 05 01 05 02 032 001	Penanganan Kebakaran (PAD)	-	583.268.000,00	-	583.268.000,00	-	577.641.498,40	-	577.641.498,40	(5.626.501,60)	99,04
01 05 01 05 02 032 002	Pengelolaan Sarana Prasarana Kebakaran (PAD)	-	44.440.000,00	195.305.000,00	239.745.000,00	-	44.369.000,00	194.205.000,00	238.574.000,00	(1.171.000,00)	99,51

KODE REKENING	URAIAN URUSAN, ORGANISASI, PROGRAM, DAN KEGIATAN	ANGGARAN SETELAH PERUBAHAN				REALISASI				BERTAMBAH/ BERKURANG (Rp)	%
		JENIS BELANJA			JUMLAH ANGGARAN BELANJA	JENIS BELANJA			JUMLAH REALISASI BELANJA		
		BELANJA PEGAWAI	BELANJA BARANG & JASA	BELANJA MODAL		BELANJA PEGAWAI	BELANJA BARANG & JASA	BELANJA MODAL			
1	2	3	4	5	6 = 3+4+5	7	8	9	10 = 7+8+9	11=10-6	12
01 05 03	BADAN PENANGGULANGAN BENCANA DAERAH	-	2.978.740.729,00	1.918.915.000,00	4.897.655.729,00	-	2.878.845.789,17	1.872.511.926,00	4.751.357.715,17	(146.298.013,83)	97,01
01 05 01 05 03 001	Program Pelayanan Administrasi Perkantoran	-	240.345.000,00	253.915.000,00	494.260.000,00	-	228.619.029,00	253.523.926,00	482.142.955,00	(12.117.045,00)	97,55
01 05 01 05 03 001 018	Penyediaan Rapat-Rapat Koordinasi dan Konsultasi (PAD)	-	127.468.000,00	-	127.468.000,00	-	125.713.036,00	-	125.713.036,00	(1.754.964,00)	98,62
01 05 01 05 03 001 019	Penyediaan Jasa, Peralatan, dan Perlengkapan Kantor (PAD)	-	112.877.000,00	253.915.000,00	366.792.000,00	-	102.905.993,00	253.523.926,00	356.429.919,00	(10.362.081,00)	97,17
01 05 01 05 03 002	Program Peningkatan Sarana dan Prasarana Aparatur	-	313.739.500,00	200.000.000,00	513.739.500,00	-	302.679.747,00	200.000.000,00	502.679.747,00	(11.059.753,00)	97,85
01 05 01 05 03 002 022	Pemeliharaan Rutin/Berkala Gedung/Bangunan Kantor (PAD)	-	65.000.000,00	200.000.000,00	265.000.000,00	-	64.902.800,00	200.000.000,00	264.902.800,00	(97.200,00)	99,96
01 05 01 05 03 002 024	Penyediaan dan Pemeliharaan Rutin/Berkala Kendaraan Dinas/Operasional (PAD)	-	248.739.500,00	-	248.739.500,00	-	237.776.947,00	-	237.776.947,00	(10.962.553,00)	95,59
01 05 01 05 03 005	Program Peningkatan Kapasitas Sumber Daya Aparatur	-	20.000.000,00	-	20.000.000,00	-	-	-	-	-	-
01 05 01 05 03 005 022	Bimbingan Teknis dan Diklat Peningkatan Kapasitas Aparatur (PAD)	-	20.000.000,00	-	20.000.000,00	-	-	-	-	-	-
01 05 01 05 03 006	Program Peningkatan Pengembangan Sistem Pelaporan Capaian Kinerja dan Keuangan	-	1.520.000,00	-	1.520.000,00	-	368.000,00	-	368.000,00	(1.152.000,00)	24,21
01 05 01 05 03 006 005	Penyusunan Dokumen Perencanaan, Pengendalian, dan Laporan Capaian Kinerja SKPD (PAD)	-	1.520.000,00	-	1.520.000,00	-	368.000,00	-	368.000,00	(1.152.000,00)	24,21
01 05 01 05 03 033	Program Kesiapsiagaan dan Penanggulangan Bencana Alam	-	2.403.136.229,00	1.465.000.000,00	3.868.136.229,00	-	2.347.179.013,17	1.418.988.000,00	3.766.167.013,17	(101.969.215,83)	97,36
01 05 01 05 03 033 001	Pencegahan Bahaya Bencana Alam (PAD)	-	1.302.352.370,00	1.320.000.000,00	2.622.352.370,00	-	1.286.145.298,22	1.275.155.000,00	2.561.300.298,22	(61.052.071,78)	97,67
01 05 01 05 03 033 002	Penanganan Bencana Alam (PAD)	-	1.028.031.859,00	-	1.028.031.859,00	-	1.004.502.339,95	-	1.004.502.339,95	(23.529.519,05)	97,71
01 05 01 05 03 033 003	Rehabilitasi dan Rekonstruksi Pasca Bencana (PAD)	-	72.752.000,00	145.000.000,00	217.752.000,00	-	56.531.375,00	143.833.000,00	200.364.375,00	(17.387.625,00)	92,01
01 06	URUSAN SOSIAL	1.898.512.800,00	7.371.698.497,00	398.808.212,00	9.669.019.509,00	1.849.971.763,04	7.107.288.667,49	390.781.904,00	9.348.042.334,53	(320.977.174,47)	96,68
01 06 01	DINAS SOSIAL	1.898.512.800,00	7.371.698.497,00	398.808.212,00	9.669.019.509,00	1.849.971.763,04	7.107.288.667,49	390.781.904,00	9.348.042.334,53	(320.977.174,47)	96,68
01 06 01 06 01 001	Program Pelayanan Administrasi Perkantoran	295.852.800,00	996.553.310,00	105.651.982,00	1.398.058.092,00	295.849.763,04	946.451.270,00	103.890.032,00	1.346.191.065,04	(51.867.026,96)	96,29
01 06 01 06 01 001 018	Penyediaan Rapat-Rapat Koordinasi dan Konsultasi (DBH Pajak Rokok)	-	322.235.000,00	-	322.235.000,00	-	288.643.530,00	-	288.643.530,00	(33.591.470,00)	89,58
01 06 01 06 01 001 019	Penyediaan Jasa, Peralatan, dan Perlengkapan Kantor (DBH Pajak Rokok)	-	674.318.310,00	105.651.982,00	779.970.292,00	-	657.807.740,00	103.890.032,00	761.697.772,00	(18.272.520,00)	97,66
01 06 01 06 01 001 020	Penyediaan Jasa Pengelola Pelayanan Perkantoran (DBH Pajak Rokok)	295.852.800,00	-	-	295.852.800,00	295.849.763,04	-	-	295.849.763,04	(3.036,96)	100,00
01 06 01 06 01 002	Program Peningkatan Sarana dan Prasarana Aparatur	-	281.553.340,00	284.156.230,00	565.709.570,00	-	250.682.616,00	277.891.872,00	528.574.488,00	(37.135.082,00)	93,44
01 06 01 06 01 002 022	Pemeliharaan Rutin/Berkala Gedung/Bangunan Kantor (DBH Pajak Rokok)	-	10.918.400,00	184.052.000,00	194.970.400,00	-	10.848.400,00	183.190.000,00	194.038.400,00	(932.000,00)	99,52
01 06 01 06 01 002 024	Penyediaan dan Pemeliharaan Rutin/Berkala Kendaraan Dinas/Operasional (DBH Pajak Rokok)	-	270.634.940,00	100.104.230,00	370.739.170,00	-	239.834.216,00	94.701.872,00	334.536.088,00	(36.203.082,00)	90,23

KODE REKENING	URAIAN URUSAN, ORGANISASI, PROGRAM, DAN KEGIATAN	ANGGARAN SETELAH PERUBAHAN				REALISASI				BERTAMBAH/ BERKURANG (Rp)	%
		JENIS BELANJA			JUMLAH ANGGARAN BELANJA	JENIS BELANJA			JUMLAH REALISASI BELANJA		
		BELANJA PEGAWAI	BELANJA BARANG & JASA	BELANJA MODAL		BELANJA PEGAWAI	BELANJA BARANG & JASA	BELANJA MODAL			
1	2	3	4	5	6 = 3+4+5	7	8	9	10 = 7+8+9	11=10-6	12
01 06 01 06 01 006	Program Peningkatan Pengembangan Sistem Pelaporan Capaian Kinerja dan Keuangan	-	30.896.432,00	-	30.896.432,00	-	24.828.000,00	-	24.828.000,00	(6.068.432,00)	80,36
01 06 01 06 01 006 005	Penyusunan Dokumen Perencanaan, Pengendalian, dan Laporan Capaian Kinerja SKPD (DBH Pajak Rokok)	-	30.896.432,00	-	30.896.432,00	-	24.828.000,00	-	24.828.000,00	(6.068.432,00)	80,36
01 06 01 06 01 034	Program Perlindungan dan Jaminan Sosial	379.435.000,00	3.333.396.860,00	9.000.000,00	3.721.831.860,00	358.361.000,00	3.244.208.783,48	9.000.000,00	3.611.569.783,48	(110.262.076,52)	97,04
01 06 01 06 01 034 001	Perlindungan Sosial (DBH Pajak Rokok)	96.450.000,00	508.194.100,00	-	604.644.100,00	95.100.000,00	482.566.763,53	-	577.666.763,53	(26.977.336,47)	95,54
01 06 01 06 01 034 002	Jaminan dan Bantuan Sosial (DBH Pajak Rokok)	83.975.000,00	738.659.060,00	-	822.634.060,00	83.975.000,00	712.440.376,76	-	796.415.376,76	(26.218.683,24)	96,81
01 06 01 06 01 034 003	Pelayanan Anak di Rumah Pengasuhan Anak Wiloso Projo (DBH Pajak Rokok)	163.010.000,00	710.710.300,00	-	873.720.300,00	144.336.000,00	693.401.220,39	-	837.737.220,39	(35.983.079,61)	95,88
01 06 01 06 01 034 004	Pelayanan di Rumah Pelayanan Lanjut Usia Budhi Dharma (DBH Pajak Rokok)	36.000.000,00	1.375.833.400,00	9.000.000,00	1.420.833.400,00	34.950.000,00	1.355.800.422,80	9.000.000,00	1.399.750.422,80	(21.082.977,20)	98,52
01 06 01 06 01 035	Program Advokasi dan Rehabilitasi Sosial	377.140.000,00	1.189.160.600,00	-	1.566.300.600,00	376.176.000,00	1.140.235.269,54	-	1.516.411.269,54	(49.889.330,46)	96,81
01 06 01 06 01 035 001	Rehabilitasi Penyandang Masalah Kesejahteraan Sosial (PMKS) (DBH Pajak Rokok)	153.300.000,00	232.105.025,00	-	385.405.025,00	152.736.000,00	230.528.363,51	-	383.264.363,51	(2.140.661,49)	99,44
01 06 01 06 01 035 002	Advokasi dan Pendampingan Penyandang Masalah Kesejahteraan Sosial (PMKS) (DBH Pajak Rokok)	223.840.000,00	957.055.575,00	-	1.180.895.575,00	223.440.000,00	909.706.906,03	-	1.133.146.906,03	(47.748.668,97)	95,96
01 06 01 06 01 036	Program Data, Informasi dan Pemberdayaan Sosial	846.085.000,00	1.540.137.955,00	-	2.386.222.955,00	819.585.000,00	1.500.882.728,47	-	2.320.467.728,47	(65.755.226,53)	97,24
01 06 01 06 01 036 001	Pendataan PMKS dan PSKS (DBH Pajak Rokok)	814.285.000,00	814.051.020,00	-	1.628.336.020,00	788.075.000,00	797.500.849,94	-	1.585.575.849,94	(42.760.170,06)	97,37
01 06 01 06 01 036 002	Pemberdayaan Potensi Kesejahteraan Sosial (PSKS) (DBH Pajak Rokok)	31.800.000,00	726.086.935,00	-	757.886.935,00	31.510.000,00	703.381.878,53	-	734.891.878,53	(22.995.056,47)	96,97
02	URUSAN WAJIB NON PELAYANAN DASAR	11.050.353.424,00	128.618.351.879,00	131.846.337.701,00	271.515.043.004,00	10.697.397.974,32	121.408.666.276,28	102.034.130.463,89	234.140.194.714,49	(37.374.848.289,51)	86,23
02 01	URUSAN TENAGA KERJA	207.625.000,00	4.387.692.775,00	-	4.595.317.775,00	205.025.000,00	4.338.920.784,46	-	4.543.945.784,46	(51.371.990,54)	98,88
02 01 01	DINAS KOPERASI, USAHA KECIL MENENGAH, TENAGA KERJA DAN TRANSMIGRASI	207.625.000,00	4.387.692.775,00	-	4.595.317.775,00	205.025.000,00	4.338.920.784,46	-	4.543.945.784,46	(51.371.990,54)	98,88
02 01 02 11 01 037	Program Pengembangan dan Penempatan dan Transmigrasi	96.450.000,00	3.854.962.100,00	-	3.951.412.100,00	93.850.000,00	3.825.943.109,46	-	3.919.793.109,46	(31.618.990,54)	99,20
02 01 02 11 01 037 001	Pelatihan Produktivitas Tenaga Kerja dan Pembinaan Lembaga Pelatihan Kerja (PAD)	21.600.000,00	2.535.374.700,00	-	2.556.974.700,00	21.600.000,00	2.514.424.408,82	-	2.536.024.408,82	(20.950.291,18)	99,18
02 01 02 11 01 037 002	Pembinaan dan Penempatan Tenaga Kerja (PAD)	74.850.000,00	1.319.587.400,00	-	1.394.437.400,00	72.250.000,00	1.311.518.700,64	-	1.383.768.700,64	(10.668.699,36)	99,23
02 01 02 11 01 038	Program Perlindungan dan Pengembangan Lembaga Tenaga Kerja	111.175.000,00	532.730.675,00	-	643.905.675,00	111.175.000,00	512.977.675,00	-	624.152.675,00	(19.753.000,00)	96,93
02 01 02 11 01 038 001	Pembinaan Pengembangan Pekerja dan Pengupahan (PAD)	53.175.000,00	268.523.000,00	-	321.698.000,00	53.175.000,00	268.111.750,00	-	321.286.750,00	(411.250,00)	99,87
02 01 02 11 01 038 002	Pelayanan Hubungan Industrial dan Perlindungan Tenaga Kerja (PAD)	58.000.000,00	264.207.675,00	-	322.207.675,00	58.000.000,00	244.865.925,00	-	302.865.925,00	(19.341.750,00)	94,00

KODE REKENING	URAIAN URUSAN, ORGANISASI, PROGRAM, DAN KEGIATAN	ANGGARAN SETELAH PERUBAHAN				REALISASI				BERTAMBAH/ BERKURANG (Rp)	%
		JENIS BELANJA			JUMLAH ANGGARAN BELANJA	JENIS BELANJA			JUMLAH REALISASI BELANJA		
		BELANJA PEGAWAI	BELANJA BARANG & JASA	BELANJA MODAL		BELANJA PEGAWAI	BELANJA BARANG & JASA	BELANJA MODAL			
1	2	3	4	5	6 = 3+4+5	7	8	9	10 = 7+8+9	11=10-6	12
02 02	URUSAN PEMBERDAYAAN PEREMPUAN DAN PERLINDUNGAN ANAK	276.796.640,00	3.915.747.545,00	141.820.000,00	4.334.364.185,00	251.557.358,27	3.769.669.006,01	141.820.000,00	4.163.046.364,28	(171.317.820,72)	96,05
02 02 01	DINAS PEMBERDAYAAN MASYARAKAT, PEREMPUAN DAN PERLINDUNGAN ANAK	276.796.640,00	3.915.747.545,00	141.820.000,00	4.334.364.185,00	251.557.358,27	3.769.669.006,01	141.820.000,00	4.163.046.364,28	(171.317.820,72)	96,05
02 02 02 02 01 001	Program Pelayanan Administrasi Perkantoran	98.616.640,00	379.296.845,00	141.820.000,00	619.733.485,00	98.607.358,27	374.031.774,53	141.820.000,00	614.459.132,80	(5.274.352,20)	99,15
02 02 02 02 01 001 018	Penyediaan Rapat-Rapat Koordinasi dan Konsultasi (DBH Pajak dari Provinsi)	-	173.308.000,00	-	173.308.000,00	-	169.564.371,00	-	169.564.371,00	(3.743.629,00)	97,84
02 02 02 02 01 001 019	Penyediaan Jasa, Peralatan, dan Perlengkapan Kantor (DBH Pajak dari Provinsi)	-	147.026.095,00	141.820.000,00	288.846.095,00	-	145.504.805,00	141.820.000,00	287.324.805,00	(1.521.290,00)	99,47
02 02 02 02 01 001 020	Penyediaan Jasa Pengelola Pelayanan Perkantoran (DBH Pajak dari Provinsi)	98.616.640,00	58.962.750,00	-	157.579.390,00	98.607.358,27	58.962.598,53	-	157.569.956,80	(9.433,20)	99,99
02 02 02 02 01 002	Program Peningkatan Sarana dan Prasarana Aparatur	-	228.176.000,00	-	228.176.000,00	-	224.382.364,00	-	224.382.364,00	(3.793.636,00)	98,34
02 02 02 02 01 002 022	Pemeliharaan Rutin/Berkala Gedung/Bangunan Kantor (DBH Pajak dari Provinsi)	-	160.610.000,00	-	160.610.000,00	-	159.850.000,00	-	159.850.000,00	(760.000,00)	99,53
02 02 02 02 01 002 024	Penyediaan dan Pemeliharaan Rutin/Berkala Kendaraan Dinas/Operasional (DBH Pajak dari Provinsi)	-	67.566.000,00	-	67.566.000,00	-	64.532.364,00	-	64.532.364,00	(3.033.636,00)	95,51
02 02 02 02 01 006	Program Peningkatan Pengembangan Sistem Pelaporan Capaian Kinerja dan Keuangan	-	42.997.500,00	-	42.997.500,00	-	42.910.680,00	-	42.910.680,00	(86.820,00)	99,80
02 02 02 02 01 006 005	Penyusunan Dokumen Perencanaan, Pengendalian, dan Laporan Capaian Kinerja SKPD (DBH Pajak dari Provinsi)	-	42.997.500,00	-	42.997.500,00	-	42.910.680,00	-	42.910.680,00	(86.820,00)	99,80
02 02 02 02 01 039	Program Pemberdayaan dan Perlindungan Perempuan	64.580.000,00	1.532.045.500,00	-	1.596.625.500,00	62.350.000,00	1.484.138.978,88	-	1.546.488.978,88	(50.136.521,12)	96,86
02 02 02 02 01 039 001	Pembinaan Pengarusutamaan Gender (DBH Pajak dari Provinsi)	25.280.000,00	732.995.400,00	-	758.275.400,00	24.675.000,00	704.235.200,00	-	728.910.200,00	(29.365.200,00)	96,13
02 02 02 02 01 039 002	Pembinaan Partisipasi dan Perlindungan Perempuan (DBH Pajak dari Provinsi)	39.300.000,00	543.499.250,00	-	582.799.250,00	37.675.000,00	539.378.096,84	-	577.053.096,84	(5.746.153,16)	99,01
02 02 02 02 01 039 003	UPT Pusat Pelayanan Terpadu Pemberdayaan Perempuan dan Anak (P2TP2A) (DBH Pajak dari Provinsi)	-	255.550.850,00	-	255.550.850,00	-	240.525.682,04	-	240.525.682,04	(15.025.167,96)	94,12
02 02 02 02 01 040	Program Perlindungan Anak	113.600.000,00	1.733.231.700,00	-	1.846.831.700,00	90.600.000,00	1.644.205.208,60	-	1.734.805.208,60	(112.026.491,40)	93,93
02 02 02 02 01 040 001	Pembinaan Pengarusutamaan Hak Anak (DBH Pajak dari Provinsi)	37.200.000,00	706.259.950,00	-	743.459.950,00	17.700.000,00	654.346.300,00	-	672.046.300,00	(71.413.650,00)	90,39
02 02 02 02 01 040 002	Pembinaan Partisipasi dan Perlindungan Anak (DBH Pajak dari Provinsi)	76.400.000,00	1.026.971.750,00	-	1.103.371.750,00	72.900.000,00	989.858.908,60	-	1.062.758.908,60	(40.612.841,40)	96,32
02 03	URUSAN PANGAN	3.975.000,00	796.869.450,00	50.000.000,00	850.844.450,00	3.900.000,00	737.398.367,04	49.757.000,00	791.055.367,04	(59.789.082,96)	92,97
02 03 01	DINAS PERTANIAN DAN PANGAN	3.975.000,00	796.869.450,00	50.000.000,00	850.844.450,00	3.900.000,00	737.398.367,04	49.757.000,00	791.055.367,04	(59.789.082,96)	92,97
02 03 03 01 01 041	Program Pembinaan Ketahanan Pangan	3.975.000,00	796.869.450,00	50.000.000,00	850.844.450,00	3.900.000,00	737.398.367,04	49.757.000,00	791.055.367,04	(59.789.082,96)	92,97
02 03 03 01 01 041 001	Pembinaan Konsumsi, Kewaspadaan Pangan dan Penyuluhan (DBH Pajak dari Provinsi)	-	693.287.770,00	50.000.000,00	743.287.770,00	-	637.161.295,00	49.757.000,00	686.918.295,00	(56.369.475,00)	92,42
02 03 03 01 01 041 002	Pembinaan Ketersediaan dan Distribusi Pangan (DBH Pajak dari Provinsi)	3.975.000,00	103.581.680,00	-	107.556.680,00	3.900.000,00	100.237.072,04	-	104.137.072,04	(3.419.607,96)	96,82

KODE REKENING	URAIAN URUSAN, ORGANISASI, PROGRAM, DAN KEGIATAN	ANGGARAN SETELAH PERUBAHAN				REALISASI				BERTAMBAH/ BERKURANG (Rp)	%
		JENIS BELANJA			JUMLAH ANGGARAN BELANJA	JENIS BELANJA			JUMLAH REALISASI BELANJA		
		BELANJA PEGAWAI	BELANJA BARANG & JASA	BELANJA MODAL		BELANJA PEGAWAI	BELANJA BARANG & JASA	BELANJA MODAL			
1	2	3	4	5	6 = 3+4+5	7	8	9	10 = 7+8+9	11=10-6	12
02 04	URUSAN PERTANAHAN	123.307.260,00	788.774.880,00	104.189.778.700,00	105.101.860.840,00	119.753.247,00	686.537.485,00	75.715.526.815,00	76.521.817.547,00	(28.580.043.293,00)	72,81
02 04 01	DINAS PERTANAHAN DAN TATA RUANG	123.307.260,00	788.774.880,00	104.189.778.700,00	105.101.860.840,00	119.753.247,00	686.537.485,00	75.715.526.815,00	76.521.817.547,00	(28.580.043.293,00)	72,81
02 04 02 04 01 001	Program Pelayanan Administrasi Perkantoran	80.682.260,00	398.545.790,00	271.567.200,00	750.795.250,00	79.878.247,00	391.201.460,00	270.578.800,00	741.658.507,00	(9.136.743,00)	98,78
02 04 02 04 01 001 018	Penyediaan Jasa, Peralatan, dan Perlengkapan Kantor (DAU)	-	212.634.790,00	271.567.200,00	484.201.990,00	-	210.456.691,00	270.578.800,00	481.035.491,00	(3.166.499,00)	99,35
02 04 02 04 01 001 019	Penyediaan Jasa Pengelola Pelayanan Perkantoran (DAU)	80.682.260,00	-	-	80.682.260,00	79.878.247,00	-	-	79.878.247,00	(804.013,00)	99,00
02 04 02 04 01 001 020	Penyediaan Rapat-Rapat Koordinasi dan Konsultasi (DAU)	-	185.911.000,00	-	185.911.000,00	-	180.744.769,00	-	180.744.769,00	(5.166.231,00)	97,22
02 04 02 04 01 002	Program Peningkatan Sarana dan Prasarana Aparatur	-	129.346.000,00	244.585.000,00	373.931.000,00	-	85.893.775,00	241.724.000,00	327.617.775,00	(46.313.225,00)	87,61
02 04 02 04 01 002 022	Pemeliharaan Rutin/Berkala Gedung/Bangunan Kantor (DAU)	-	-	244.585.000,00	244.585.000,00	-	-	241.724.000,00	241.724.000,00	(2.861.000,00)	98,83
02 04 02 04 01 002 024	Penyediaan dan Pemeliharaan Rutin/Berkala Kendaraan Dinas/Operasional (DAU)	-	129.346.000,00	-	129.346.000,00	-	85.893.775,00	-	85.893.775,00	(43.452.225,00)	66,41
02 04 02 04 01 006	Program Peningkatan Pengembangan Sistem Pelaporan Capaian Kinerja dan Keuangan	-	60.378.500,00	-	60.378.500,00	-	59.762.100,00	-	59.762.100,00	(616.400,00)	98,98
02 04 02 04 01 006 005	Penyusunan Dokumen Perencanaan, Pengendalian, dan Laporan Capaian Kinerja SKPD (DAU)	-	60.378.500,00	-	60.378.500,00	-	59.762.100,00	-	59.762.100,00	(616.400,00)	98,98
02 04 02 04 01 042	Program Pengelolaan Pertanahan	42.625.000,00	200.504.590,00	103.673.626.500,00	103.916.756.090,00	39.875.000,00	149.680.150,00	75.203.224.015,00	75.392.779.165,00	(28.523.976.925,00)	72,55
02 04 02 04 01 042 001	Inventarisasi dan Identifikasi Pertanahan (DAU)	23.100.000,00	127.798.500,00	237.165.000,00	388.063.500,00	23.100.000,00	82.866.750,00	235.754.150,00	341.720.900,00	(46.342.600,00)	88,06
02 04 02 04 01 042 002	Pemanfaatan Pertanahan (DAU)	4.125.000,00	45.306.150,00	103.436.461.500,00	103.485.892.650,00	4.125.000,00	41.619.650,00	74.967.469.865,00	75.013.214.515,00	(28.472.678.135,00)	72,49
02 04 02 04 01 042 003	Penyelesaian Masalah Pertanahan (DAU)	15.400.000,00	27.399.940,00	-	42.799.940,00	12.650.000,00	25.193.750,00	-	37.843.750,00	(4.956.190,00)	88,42
02 05	URUSAN LINGKUNGAN HIDUP	1.263.841.420,00	24.963.005.540,00	7.679.232.391,00	33.906.079.351,00	1.217.928.207,18	23.830.076.887,29	7.424.884.735,64	32.472.889.830,11	(1.433.189.520,89)	95,77
02 05 01	DINAS LINGKUNGAN HIDUP	1.263.841.420,00	24.963.005.540,00	7.679.232.391,00	33.906.079.351,00	1.217.928.207,18	23.830.076.887,29	7.424.884.735,64	32.472.889.830,11	(1.433.189.520,89)	95,77
02 05 02 05 01 001	Program Pelayanan Administrasi Perkantoran	1.064.616.420,00	1.150.985.500,00	497.290.500,00	2.712.892.420,00	1.018.703.207,18	1.066.268.953,34	472.230.120,00	2.557.202.280,52	(155.690.139,48)	94,26
02 05 02 05 01 001 018	Penyediaan Rapat-Rapat Koordinasi dan Konsultasi (PAD)	-	539.982.000,00	-	539.982.000,00	-	489.787.376,00	-	489.787.376,00	(50.194.624,00)	90,70
02 05 02 05 01 001 019	Penyediaan Jasa, Peralatan, dan Perlengkapan Kantor (PAD)	-	611.003.500,00	497.290.500,00	1.108.294.000,00	-	576.481.577,34	472.230.120,00	1.048.711.697,34	(59.582.302,66)	94,62
02 05 02 05 01 001 020	Penyediaan Jasa Pengelola Pelayanan Perkantoran (PAD)	1.064.616.420,00	-	-	1.064.616.420,00	1.018.703.207,18	-	-	1.018.703.207,18	(45.913.212,82)	95,69
02 05 02 05 01 002	Program Peningkatan Sarana dan Prasarana Aparatur	-	1.847.470.000,00	20.800.000,00	1.868.270.000,00	-	1.521.345.955,00	20.604.000,00	1.541.949.955,00	(326.320.045,00)	82,53
02 05 02 05 01 002 022	Pemeliharaan Rutin/Berkala Gedung/Bangunan Kantor (PAD)	-	200.000.000,00	-	200.000.000,00	-	197.799.000,00	-	197.799.000,00	(2.201.000,00)	98,90
02 05 02 05 01 002 024	Penyediaan dan Pemeliharaan Rutin/Berkala Kendaraan Dinas/Operasional (PAD)	-	1.647.470.000,00	20.800.000,00	1.668.270.000,00	-	1.323.546.955,00	20.604.000,00	1.344.150.955,00	(324.119.045,00)	80,57
02 05 02 05 01 005	Program Peningkatan Kapasitas Sumber Daya Aparatur	-	110.024.000,00	-	110.024.000,00	-	110.024.000,00	-	110.024.000,00	-	100,00
02 05 02 05 01 005 006	Bimbingan Teknis dan Diklat Peningkatan Kapasitas Aparatur (PAD)	-	110.024.000,00	-	110.024.000,00	-	110.024.000,00	-	110.024.000,00	-	100,00

KODE REKENING	URAIAN URUSAN, ORGANISASI, PROGRAM, DAN KEGIATAN	ANGGARAN SETELAH PERUBAHAN				REALISASI				BERTAMBAH/ BERKURANG (Rp)	%
		JENIS BELANJA			JUMLAH ANGGARAN BELANJA	JENIS BELANJA			JUMLAH REALISASI BELANJA		
		BELANJA PEGAWAI	BELANJA BARANG & JASA	BELANJA MODAL		BELANJA PEGAWAI	BELANJA BARANG & JASA	BELANJA MODAL			
1	2	3	4	5	6 = 3+4+5	7	8	9	10 = 7+8+9	11=10-6	12
02 05 02 05 01 006	Program Peningkatan Pengembangan Sistem Pelaporan Capaian Kinerja dan Keuangan	-	64.432.800,00	91.832.000,00	156.264.800,00	-	61.659.460,00	91.110.000,00	152.769.460,00	(3.495.340,00)	97,76
02 05 02 05 01 006 005	Penyusunan Dokumen Perencanaan, Pengendalian, dan Laporan Capaian Kinerja SKPD (PAD)	-	64.432.800,00	91.832.000,00	156.264.800,00	-	61.659.460,00	91.110.000,00	152.769.460,00	(3.495.340,00)	97,76
02 05 02 05 01 043	Program Penataan dan Pengendalian Dampak Lingkungan	17.825.000,00	1.215.838.280,00	511.581.120,00	1.745.244.400,00	17.825.000,00	1.172.637.488,64	491.117.437,36	1.681.579.926,00	(63.664.474,00)	96,35
02 05 02 05 01 043 001	Kajian Dampak Lingkungan (DBH Pajak dari Provinsi)	17.825.000,00	173.572.280,00	208.655.120,00	400.052.400,00	17.825.000,00	142.241.131,84	191.453.000,00	351.519.131,84	(48.533.268,16)	87,87
02 05 02 05 01 043 002	Pengendalian Pencemaran dan Limbah B3 (DBH Pajak dari Provinsi)	-	1.042.266.000,00	302.926.000,00	1.345.192.000,00	-	1.030.396.356,80	299.664.437,36	1.330.060.794,16	(15.131.205,84)	98,88
02 05 02 05 01 044	Program Pengembangan Kapasitas Lingkungan Hidup	7.400.000,00	1.496.143.320,00	370.035.380,00	1.873.578.700,00	7.400.000,00	1.485.528.603,62	368.359.000,00	1.861.287.603,62	(12.291.096,38)	99,34
02 05 02 05 01 044 001	Optimalisasi Sumber Daya Lingkungan Hidup (DBH Pajak dari Provinsi)	7.400.000,00	1.022.718.520,00	-	1.030.118.520,00	7.400.000,00	1.018.902.387,02	-	1.026.302.387,02	(3.816.132,98)	99,63
02 05 02 05 01 044 002	Penataan dan Pemantauan Lingkungan (DBH Pajak dari Provinsi)	-	473.424.800,00	370.035.380,00	843.460.180,00	-	466.626.216,60	368.359.000,00	834.985.216,60	(8.474.963,40)	99,00
02 05 02 05 01 045	Program Pengelolaan Ruang Terbuka Hijau Publik	-	5.307.509.080,00	2.023.121.491,00	7.330.630.571,00	-	5.183.217.861,48	1.987.515.508,28	7.170.733.369,76	(159.897.201,24)	97,82
02 05 02 05 01 045 001	Pengelolaan Ruang Terbuka Hijau Publik (DAU)	-	813.755.140,00	872.967.000,00	1.686.722.140,00	-	794.715.232,88	867.180.870,00	1.661.896.102,88	(24.826.037,12)	98,53
02 05 02 05 01 045 002	Pertamanan dan Perindang Jalan (DAU)	-	4.493.753.940,00	1.150.154.491,00	5.643.908.431,00	-	4.388.502.628,60	1.120.334.638,28	5.508.837.266,88	(135.071.164,12)	97,61
02 05 02 05 01 046	Program Pengelolaan Persampahan	174.000.000,00	13.770.602.560,00	4.164.571.900,00	18.109.174.460,00	174.000.000,00	13.229.394.565,21	3.993.948.670,00	17.397.343.235,21	(711.831.224,79)	96,07
02 05 02 05 01 046 001	Pengurangan Sampah (DAU)	174.000.000,00	977.596.820,00	239.748.500,00	1.391.345.320,00	174.000.000,00	946.993.923,00	239.450.700,00	1.360.444.623,00	(30.900.697,00)	97,78
02 05 02 05 01 046 002	Penanganan Sampah (DAU)	-	6.096.709.600,00	3.924.823.400,00	10.021.533.000,00	-	5.974.882.638,00	3.754.497.970,00	9.729.380.608,00	(292.152.392,00)	97,08
02 05 02 05 01 046 003	Pemungutan Retribusi Kebersihan (DAU)	-	1.435.681.040,00	-	1.435.681.040,00	-	1.250.959.895,00	-	1.250.959.895,00	(184.721.145,00)	87,13
02 05 02 05 01 046 004	Operasional Pembersihan dan Pengangkutan Sampah (DAU)	-	5.260.615.100,00	-	5.260.615.100,00	-	5.056.558.109,21	-	5.056.558.109,21	(204.056.990,79)	96,12
02 06	URUSAN ADMINISTRASI KEPENDUDUKAN DAN PENCATATAN SIPIL	325.224.960,00	2.947.778.228,00	723.588.862,00	3.996.592.050,00	323.836.887,52	2.846.703.863,00	692.643.000,00	3.863.183.750,52	(133.408.299,48)	96,66
02 06 01	DINAS KEPENDUDUKAN DAN PENCATATAN SIPIL	325.224.960,00	2.947.778.228,00	723.588.862,00	3.996.592.050,00	323.836.887,52	2.846.703.863,00	692.643.000,00	3.863.183.750,52	(133.408.299,48)	96,66
02 06 02 06 01 001	Program Pelayanan Administrasi Perkantoran	147.924.960,00	607.295.450,00	51.588.862,00	806.809.272,00	147.924.887,52	584.258.466,00	51.140.000,00	783.323.353,52	(23.485.918,48)	97,09
02 06 02 06 01 001 018	Penyediaan Rapat-Rapat Koordinasi dan Konsultasi (SILPA)	-	226.479.000,00	-	226.479.000,00	-	220.122.279,00	-	220.122.279,00	(6.356.721,00)	97,19
02 06 02 06 01 001 019	Penyediaan Jasa, Peralatan, dan Perlengkapan Kantor (SILPA)	-	380.816.450,00	51.588.862,00	432.405.312,00	-	364.136.187,00	51.140.000,00	415.276.187,00	(17.129.125,00)	96,04
02 06 02 06 01 001 020	Penyediaan Jasa Pengelola Pelayanan Perkantoran (SILPA)	147.924.960,00	-	-	147.924.960,00	147.924.887,52	-	-	147.924.887,52	(72,48)	100,00
02 06 02 06 03 002	Program Peningkatan Sarana dan Prasarana Aparatur	-	163.482.000,00	-	163.482.000,00	-	135.772.927,00	-	135.772.927,00	(27.709.073,00)	83,05
02 06 02 06 01 002 024	Penyediaan dan Pemeliharaan Rutin/Berkala Kendaraan Dinas/Operasional (SILPA)	-	163.482.000,00	-	163.482.000,00	-	135.772.927,00	-	135.772.927,00	(27.709.073,00)	83,05
02 06 02 06 03 005	Program Peningkatan Kapasitas Sumber Daya Aparatur	-	36.000.000,00	-	36.000.000,00	-	36.000.000,00	-	36.000.000,00	-	100,00
02 06 02 06 06 005 006	Bimbingan Teknis dan Diklat Peningkatan Kapasitas Aparatur (SILPA)	-	36.000.000,00	-	36.000.000,00	-	36.000.000,00	-	36.000.000,00	-	100,00

KODE REKENING	URAIAN URUSAN, ORGANISASI, PROGRAM, DAN KEGIATAN	ANGGARAN SETELAH PERUBAHAN				REALISASI				BERTAMBAH/ BERKURANG (Rp)	%
		JENIS BELANJA			JUMLAH ANGGARAN BELANJA	JENIS BELANJA			JUMLAH REALISASI BELANJA		
		BELANJA PEGAWAI	BELANJA BARANG & JASA	BELANJA MODAL		BELANJA PEGAWAI	BELANJA BARANG & JASA	BELANJA MODAL			
1	2	3	4	5	6 = 3+4+5	7	8	9	10 = 7+8+9	11=10-6	12
02 06 02 06 01 006	Program Peningkatan Pengembangan Sistem Pelaporan Capaian Kinerja dan Keuangan	-	32.535.000,00	-	32.535.000,00	-	29.905.980,00	-	29.905.980,00	(2.629.020,00)	91,92
02 06 02 06 01 006 005	Penyusunan Dokumen Perencanaan, Pengendalian, dan Laporan Capaian Kinerja SKPD (SILPA)	-	32.535.000,00	-	32.535.000,00	-	29.905.980,00	-	29.905.980,00	(2.629.020,00)	91,92
02 06 02 06 01 047	Program Pelayanan Pendaftaran Penduduk	157.500.000,00	549.412.648,00	-	706.912.648,00	157.312.000,00	518.372.622,00	-	675.684.622,00	(31.228.026,00)	95,58
02 06 02 06 01 047 001	Pelayanan Identitas Penduduk (SILPA)	-	458.362.236,00	-	458.362.236,00	-	431.347.210,00	-	431.347.210,00	(27.015.026,00)	94,11
02 06 02 06 01 047 002	Pelayanan Pindah Datang dan Pendataan Penduduk (SILPA)	157.500.000,00	91.050.412,00	-	248.550.412,00	157.312.000,00	87.025.412,00	-	244.337.412,00	(4.213.000,00)	98,30
02 06 02 06 01 048	Program Pelayanan Pencatatan Sipil	19.800.000,00	461.840.780,00	-	481.640.780,00	18.600.000,00	453.647.254,00	-	472.247.254,00	(9.393.526,00)	98,05
02 06 02 06 01 048 001	Pelayanan Kelahiran dan Kematian (SILPA)	19.800.000,00	407.459.324,00	-	427.259.324,00	18.600.000,00	399.265.798,00	-	417.865.798,00	(9.393.526,00)	97,80
02 06 02 06 01 048 002	Pelayanan Perkawinan, Perceraian, Perubahan Status Anak dan Pewarganegaraan (SILPA)	-	54.381.456,00	-	54.381.456,00	-	54.381.456,00	-	54.381.456,00	-	100,00
02 06 02 06 01 049	Program Pengelolaan Informasi Administrasi Kependudukan dan Pemanfaatan Data	-	1.097.212.350,00	672.000.000,00	1.769.212.350,00	-	1.088.746.614,00	641.503.000,00	1.730.249.614,00	(38.962.736,00)	97,80
02 06 02 06 01 049 001	Kerjasama dan Inovasi Pelayanan (SILPA)	-	129.134.838,00	-	129.134.838,00	-	124.897.122,00	-	124.897.122,00	(4.237.716,00)	96,72
02 06 02 06 01 049 002	Pengelolaan Informasi Administrasi Kependudukan (SILPA)	-	968.077.512,00	672.000.000,00	1.640.077.512,00	-	963.849.492,00	641.503.000,00	1.605.352.492,00	(34.725.020,00)	97,88
02 07	URUSAN PEMBERDAYAAN MASYARAKAT DAN DESA	5.356.190.981,00	38.998.705.445,00	2.369.574.164,00	46.724.470.590,00	5.173.483.525,22	36.979.277.201,46	2.302.906.024,40	44.455.666.751,08	(2.268.803.838,92)	95,14
02 07 01	KECAMATAN TEGALREJO	301.744.160,00	3.419.518.826,00	393.508.150,00	4.114.771.136,00	300.984.160,00	3.363.928.959,17	385.651.610,00	4.050.564.729,17	(64.206.406,83)	98,44
02 07 02 07 01 001	Program Pelayanan Administrasi Perkantoran	238.494.160,00	404.024.500,00	253.629.150,00	896.147.810,00	237.734.160,00	383.214.571,00	249.339.610,00	870.288.341,00	(25.859.469,00)	97,11
02 07 02 07 01 001 018	Penyediaan Rapat-Rapat Koordinasi dan Konsultasi (DBH Pajak dari Provinsi)	-	120.883.000,00	-	120.883.000,00	-	118.230.629,00	-	118.230.629,00	(2.652.371,00)	97,81
02 07 02 07 01 001 019	Penyediaan Jasa, Peralatan, dan Perlengkapan Kantor (DBH Pajak dari Provinsi)	213.840.000,00	283.141.500,00	253.629.150,00	750.610.650,00	213.080.000,00	264.983.942,00	249.339.610,00	727.403.552,00	(23.207.098,00)	96,91
02 07 02 07 01 001 020	Penyediaan Jasa Pengelola Pelayanan Perkantoran (DBH Pajak dari Provinsi)	24.654.160,00	-	-	24.654.160,00	24.654.160,00	-	-	24.654.160,00	-	100,00
02 07 02 07 01 002	Program Peningkatan Sarana dan Prasarana Aparatur	-	72.615.000,00	139.879.000,00	212.494.000,00	-	64.511.221,00	136.312.000,00	200.823.221,00	(11.670.779,00)	94,51
02 07 02 07 01 002 022	Pemeliharaan Rutin/Berkala Gedung/Bangunan Kantor (DBH Pajak dari Provinsi)	-	3.900.000,00	139.879.000,00	143.779.000,00	-	3.899.000,00	136.312.000,00	140.211.000,00	(3.568.000,00)	97,52
02 07 02 07 01 002 024	Penyediaan dan Pemeliharaan Rutin/Berkala Kendaraan Dinas/Operasional (DBH Pajak dari Provinsi)	-	68.715.000,00	-	68.715.000,00	-	60.612.221,00	-	60.612.221,00	(8.102.779,00)	88,21
02 07 02 07 01 006	Program Peningkatan Pengembangan Sistem Pelaporan Capaian Kinerja dan Keuangan	-	8.405.000,00	-	8.405.000,00	-	8.404.850,00	-	8.404.850,00	(150,00)	100,00
02 07 02 07 01 006 005	Penyusunan Dokumen Perencanaan, Pengendalian, dan Laporan Capaian Kinerja SKPD (DBH Pajak dari Provinsi)	-	8.405.000,00	-	8.405.000,00	-	8.404.850,00	-	8.404.850,00	(150,00)	100,00

KODE REKENING	URAIAN URUSAN, ORGANISASI, PROGRAM, DAN KEGIATAN	ANGGARAN SETELAH PERUBAHAN				REALISASI				BERTAMBAH/ BERKURANG (Rp)	%
		JENIS BELANJA			JUMLAH ANGGARAN BELANJA	JENIS BELANJA			JUMLAH REALISASI BELANJA		
		BELANJA PEGAWAI	BELANJA BARANG & JASA	BELANJA MODAL		BELANJA PEGAWAI	BELANJA BARANG & JASA	BELANJA MODAL			
1	2	3	4	5	6 = 3+4+5	7	8	9	10 = 7+8+9	11=10-6	12
02 07 02 07 01 050	Program Peningkatan Pelayanan dan Pemberdayaan Masyarakat Berbasis Kewilayahan Kecamatan Tegalrejo	63.250.000,00	2.934.474.326,00	-	2.997.724.326,00	63.250.000,00	2.907.798.317,17	-	2.971.048.317,17	(26.676.008,83)	99,11
02 07 02 07 01 050 001	Penyelenggaraan Pemerintahan, Ketentraman dan Ketertiban Kecamatan Tegalrejo (DBH Pajak dari Provinsi)	22.650.000,00	323.077.120,00	-	345.727.120,00	22.650.000,00	321.059.620,00	-	343.709.620,00	(2.017.500,00)	99,42
02 07 02 07 01 050 002	Penyelenggaraan Pelayanan, Informasi dan Pengaduan Masyarakat Kecamatan Tegalrejo (DBH Pajak dari Provinsi)	-	170.321.148,00	-	170.321.148,00	-	166.541.388,00	-	166.541.388,00	(3.779.760,00)	97,78
02 07 02 07 01 050 003	Pembinaan Sosial dan Budaya Masyarakat Tegalrejo (DBH Pajak dari Provinsi)	-	550.811.200,00	-	550.811.200,00	-	545.904.470,00	-	545.904.470,00	(4.906.730,00)	99,11
02 07 02 07 01 050 004	Pembinaan Ekonomi, Sosial dan Budaya Masyarakat Kelurahan Tegalrejo (DBH Pajak dari Provinsi)	-	222.465.700,00	-	222.465.700,00	-	222.144.840,00	-	222.144.840,00	(320.860,00)	99,86
02 07 02 07 01 050 005	Pembinaan Ekonomi, Sosial dan Budaya Masyarakat Kelurahan Kricak (DBH Pajak dari Provinsi)	-	323.192.900,00	-	323.192.900,00	-	322.282.620,00	-	322.282.620,00	(910.280,00)	99,72
02 07 02 07 01 050 006	Pembinaan Ekonomi, Sosial dan Budaya Masyarakat Kelurahan Karangwaru (DBH Pajak dari Provinsi)	-	165.209.900,00	-	165.209.900,00	-	165.209.900,00	-	165.209.900,00	-	100,00
02 07 02 07 01 050 007	Pembinaan Ekonomi, Sosial dan Budaya Masyarakat Kelurahan Bener (DBH Pajak dari Provinsi)	-	177.736.900,00	-	177.736.900,00	-	175.516.900,00	-	175.516.900,00	(2.220.000,00)	98,75
02 07 02 07 01 050 008	Penyelenggaraan Pembangunan Wilayah dan Pembinaan Perekonomian Masyarakat Kecamatan Tegalrejo (DBH Pajak dari Provinsi)	40.600.000,00	1.001.659.458,00	-	1.042.259.458,00	40.600.000,00	989.138.579,17	-	1.029.738.579,17	(12.520.878,83)	98,80
02 07 02	KECAMATAN JETIS	277.130.560,00	2.490.386.127,00	197.025.000,00	2.964.541.687,00	271.566.535,00	2.399.508.855,00	192.784.250,00	2.863.859.640,00	(100.682.047,00)	96,60
02 07 02 07 02 001	Program Pelayanan Administrasi Perkantoran	220.650.560,00	388.206.450,00	106.025.000,00	714.882.010,00	219.846.535,00	366.963.007,00	102.543.250,00	689.352.792,00	(25.529.218,00)	96,43
02 07 02 07 02 001 018	Penyediaan Rapat-Rapat Koordinasi dan Konsultasi (DBH Pajak dari Provinsi)	-	88.712.500,00	-	88.712.500,00	-	82.696.472,00	-	82.696.472,00	(6.016.028,00)	93,22
02 07 02 07 02 001 019	Penyediaan Jasa, Peralatan, dan Perlengkapan Kantor (DBH Pajak dari Provinsi)	171.360.000,00	299.493.950,00	106.025.000,00	576.878.950,00	171.120.000,00	284.266.535,00	102.543.250,00	557.929.785,00	(18.949.165,00)	96,72
02 07 02 07 02 001 020	Penyediaan Jasa Pengelola Pelayanan Perkantoran (DBH Pajak dari Provinsi)	49.290.560,00	-	-	49.290.560,00	48.726.535,00	-	-	48.726.535,00	(564.025,00)	98,86
02 07 02 07 02 002	Program Peningkatan Sarana dan Prasarana Aparatur	-	163.934.000,00	91.000.000,00	254.934.000,00	-	144.689.896,00	90.241.000,00	234.930.896,00	(20.003.104,00)	92,15
02 07 02 07 02 002 022	Pemeliharaan Rutin/Berkala Gedung/Bangunan Kantor (DBH Pajak dari Provinsi)	-	89.300.000,00	91.000.000,00	180.300.000,00	-	88.360.500,00	90.241.000,00	178.601.500,00	(1.698.500,00)	99,06
02 07 02 07 02 002 024	Penyediaan dan Pemeliharaan Rutin/Berkala Kendaraan Dinas/Operasional (DBH Pajak dari Provinsi)	-	74.634.000,00	-	74.634.000,00	-	56.329.396,00	-	56.329.396,00	(18.304.604,00)	75,47
02 07 02 07 02 006	Program Peningkatan Pengembangan Sistem Pelaporan Capaian Kinerja dan Keuangan	-	3.783.500,00	-	3.783.500,00	-	3.594.875,00	-	3.594.875,00	(188.625,00)	95,01
02 07 02 07 02 006 005	Penyusunan Dokumen Perencanaan, Pengendalian, dan Laporan Capaian	-	3.783.500,00	-	3.783.500,00	-	3.594.875,00	-	3.594.875,00	(188.625,00)	95,01

KODE REKENING	URAIAN URUSAN, ORGANISASI, PROGRAM, DAN KEGIATAN	ANGGARAN SETELAH PERUBAHAN				REALISASI				BERTAMBAH/ BERKURANG (Rp)	%
		JENIS BELANJA			JUMLAH ANGGARAN BELANJA	JENIS BELANJA			JUMLAH REALISASI BELANJA		
		BELANJA PEGAWAI	BELANJA BARANG & JASA	BELANJA MODAL		BELANJA PEGAWAI	BELANJA BARANG & JASA	BELANJA MODAL			
1	2	3	4	5	6 = 3+4+5	7	8	9	10 = 7+8+9	11=10-6	12
02 07 02 07 02 051	Program Peningkatan Pelayanan dan Pemberdayaan Masyarakat Berbasis Kewilayahan Kecamatan Jetis	56.480.000,00	1.934.462.177,00	-	1.990.942.177,00	51.720.000,00	1.884.261.077,00	-	1.935.981.077,00	(54.961.100,00)	97,24
02 07 02 07 02 051 001	Penyelenggaraan Pemerintahan, Ketentraman dan Ketertiban Kecamatan Jetis (DBH Pajak dari Provinsi)	29.480.000,00	247.442.450,00	-	276.922.450,00	26.820.000,00	241.852.225,00	-	268.672.225,00	(8.250.225,00)	97,02
02 07 02 07 02 051 002	Penyelenggaraan Pelayanan, Informasi dan Pengaduan Masyarakat Kecamatan Jetis (DBH Pajak dari Provinsi)	-	176.243.517,00	-	176.243.517,00	-	172.546.512,00	-	172.546.512,00	(3.697.005,00)	97,90
02 07 02 07 02 051 003	Pembinaan Sosial dan Budaya Masyarakat Kecamatan Jetis (DBH Pajak dari Provinsi)	12.650.000,00	284.161.375,00	-	296.811.375,00	12.150.000,00	273.622.300,00	-	285.772.300,00	(11.039.075,00)	96,28
02 07 02 07 02 051 004	Pembinaan Ekonomi, Sosial dan Budaya Masyarakat Kelurahan Bumijo (DBH Pajak dari Provinsi)	6.200.000,00	217.166.500,00	-	223.366.500,00	6.200.000,00	209.749.525,00	-	215.949.525,00	(7.416.975,00)	96,68
02 07 02 07 02 051 005	Pembinaan Ekonomi, Sosial dan Budaya Masyarakat Kelurahan Cokrodingratan (DBH Pajak dari Provinsi)	2.300.000,00	200.392.700,00	-	202.692.700,00	700.000,00	194.933.825,00	-	195.633.825,00	(7.058.875,00)	96,52
02 07 02 07 02 051 006	Pembinaan Ekonomi, Sosial dan Budaya Masyarakat Kelurahan Gowongan (DBH Pajak dari Provinsi)	-	151.275.900,00	-	151.275.900,00	-	144.354.630,00	-	144.354.630,00	(6.921.270,00)	95,42
02 07 02 07 02 051 007	Penyelenggaraan Pembangunan Wilayah dan Pembinaan Perekonomian Masyarakat Kecamatan Jetis (DBH Pajak dari Provinsi)	5.850.000,00	657.779.735,00	-	663.629.735,00	5.850.000,00	647.202.060,00	-	653.052.060,00	(10.577.675,00)	98,41
02 07 03	KECAMATAN GONDOKUSUMAN	425.243.860,00	4.122.225.403,00	105.226.639,00	4.652.695.902,00	417.483.852,92	4.005.284.371,66	89.155.539,00	4.511.923.763,58	(140.772.138,42)	96,97
02 07 02 07 03 001	Program Pelayanan Administrasi Perkantoran	251.478.860,00	564.717.000,00	94.516.639,00	910.712.499,00	246.718.852,92	481.034.380,00	78.445.539,00	806.198.771,92	(104.513.727,08)	88,52
02 07 02 07 03 001 018	Penyediaan Rapat-Rapat Koordinasi dan Konsultasi (DBH Pajak dari Provinsi)	-	93.916.000,00	-	93.916.000,00	-	91.930.000,00	-	91.930.000,00	(1.986.000,00)	97,89
02 07 02 07 03 001 019	Penyediaan Jasa, Peralatan, dan Perlengkapan Kantor (DBH Pajak dari Provinsi)	227.440.000,00	470.801.000,00	94.516.639,00	792.757.639,00	222.680.000,00	389.104.380,00	78.445.539,00	690.229.919,00	(102.527.720,00)	87,07
02 07 02 07 03 001 020	Penyediaan Jasa Pengelola Pelayanan Perkantoran (DBH Pajak dari Provinsi)	24.038.860,00	-	-	24.038.860,00	24.038.852,92	-	-	24.038.852,92	(7,08)	100,00
02 07 02 07 03 002	Program Peningkatan Sarana dan Prasarana Aparatur	-	389.817.348,00	10.710.000,00	400.527.348,00	-	370.059.066,00	10.710.000,00	380.769.066,00	(19.758.282,00)	95,07
02 07 02 07 03 002 022	Pemeliharaan Rutin/Berkala Gedung/Bangunan Kantor (DBH Pajak dari Provinsi)	-	273.507.348,00	10.710.000,00	284.217.348,00	-	273.422.778,00	10.710.000,00	284.132.778,00	(84.570,00)	99,97
02 07 02 07 03 002 024	Penyediaan dan Pemeliharaan Rutin/Berkala Kendaraan Dinas/Operasional (DBH Pajak dari Provinsi)	-	116.310.000,00	-	116.310.000,00	-	96.636.288,00	-	96.636.288,00	(19.673.712,00)	83,09
02 07 02 07 03 006	Program Peningkatan Pengembangan Sistem Pelaporan Capaian Kinerja dan Keuangan	-	9.156.000,00	-	9.156.000,00	-	9.150.000,00	-	9.150.000,00	(6.000,00)	99,93
02 07 02 07 03 006 005	Penyusunan Dokumen Perencanaan, Pengendalian, dan Laporan Capaian Kinerja SKPD (DBH Pajak dari Provinsi)	-	9.156.000,00	-	9.156.000,00	-	9.150.000,00	-	9.150.000,00	(6.000,00)	99,93

KODE REKENING	URAIAN URUSAN, ORGANISASI, PROGRAM, DAN KEGIATAN	ANGGARAN SETELAH PERUBAHAN				REALISASI				BERTAMBAH/ BERKURANG (Rp)	%
		JENIS BELANJA			JUMLAH ANGGARAN BELANJA	JENIS BELANJA			JUMLAH REALISASI BELANJA		
		BELANJA PEGAWAI	BELANJA BARANG & JASA	BELANJA MODAL		BELANJA PEGAWAI	BELANJA BARANG & JASA	BELANJA MODAL			
1	2	3	4	5	6 = 3+4+5	7	8	9	10 = 7+8+9	11=10-6	12
02 07 02 07 03 052	Program Peningkatan Pelayanan dan Pemberdayaan Masyarakat Berbasis Kewilayahan Kecamatan Gondokusuman	173.765.000,00	3.158.535.055,00	-	3.332.300.055,00	170.765.000,00	3.145.040.925,66	-	3.315.805.925,66	(16.494.129,34)	99,51
02 07 02 07 03 052 001	Penyelenggaraan Pemerintahan, Ketentraman dan Ketertiban Kecamatan Gondokusuman (DBH Pajak dari Provinsi)	57.575.000,00	313.105.200,00	-	370.680.200,00	57.575.000,00	309.694.600,00	-	367.269.600,00	(3.410.600,00)	99,08
02 07 02 07 03 052 002	Penyelenggaraan Pelayanan, Informasi dan Pengaduan Masyarakat Kecamatan Gondokusuman (DBH Pajak dari Provinsi)	-	55.500.412,00	-	55.500.412,00	-	55.493.472,00	-	55.493.472,00	(6.940,00)	99,99
02 07 02 07 03 052 003	Pembinaan Sosial dan Budaya Masyarakat Kecamatan Gondokusuman (DBH Pajak dari Provinsi)	23.525.000,00	349.888.500,00	-	373.413.500,00	23.525.000,00	349.884.500,00	-	373.409.500,00	(4.000,00)	100,00
02 07 02 07 03 052 004	Pembinaan Ekonomi, Sosial dan Budaya Masyarakat Kelurahan Demangan (DBH Pajak dari Provinsi)	15.875.000,00	205.418.800,00	-	221.293.800,00	15.875.000,00	204.486.800,00	-	220.361.800,00	(932.000,00)	99,58
02 07 02 07 03 052 005	Pembinaan Ekonomi, Sosial dan Budaya Masyarakat Kelurahan Kotabaru (DBH Pajak dari Provinsi)	7.375.000,00	184.890.000,00	-	192.265.000,00	7.375.000,00	184.178.000,00	-	191.553.000,00	(712.000,00)	99,63
02 07 02 07 03 052 006	Pembinaan Ekonomi, Sosial dan Budaya Masyarakat Kelurahan Klitren (DBH Pajak dari Provinsi)	20.035.000,00	265.327.000,00	-	285.362.000,00	20.035.000,00	265.177.000,00	-	285.212.000,00	(150.000,00)	99,95
02 07 02 07 03 052 007	Pembinaan Ekonomi, Sosial dan Budaya Masyarakat Kelurahan Baciro (DBH Pajak dari Provinsi)	21.100.000,00	228.304.000,00	-	249.404.000,00	20.600.000,00	222.807.000,00	-	243.407.000,00	(5.997.000,00)	97,60
02 07 02 07 03 052 008	Pembinaan Ekonomi, Sosial dan Budaya Masyarakat Kelurahan Terban (DBH Pajak dari Provinsi)	18.675.000,00	254.382.000,00	-	273.057.000,00	16.175.000,00	254.310.000,00	-	270.485.000,00	(2.572.000,00)	99,06
02 07 02 07 03 052 009	Penyelenggaraan Pembangunan Wilayah dan Pembinaan Perekonomian Masyarakat Kecamatan Gondokusuman (DBH Pajak dari Provinsi)	9.605.000,00	1.301.719.143,00	-	1.311.324.143,00	9.605.000,00	1.299.009.553,66	-	1.308.614.553,66	(2.709.589,34)	99,79
02 07 04	KECAMATAN DANUREJAN	233.163.294,00	2.442.934.226,00	137.788.575,00	2.813.886.095,00	226.847.999,84	2.201.550.602,04	136.484.600,00	2.564.883.201,88	(249.002.893,12)	91,15
02 07 02 07 04 001	Program Pelayanan Administrasi Perkantoran	180.708.294,00	464.175.228,00	121.413.575,00	766.297.097,00	180.092.999,84	387.549.545,00	120.109.600,00	687.752.144,84	(78.544.952,16)	89,75
02 07 02 07 04 001 018	Penyediaan Rapat-Rapat Koordinasi dan Konsultasi (DBH Pajak dari Provinsi)	-	132.907.500,00	-	132.907.500,00	-	120.313.400,00	-	120.313.400,00	(12.594.100,00)	90,52
02 07 02 07 04 001 019	Penyediaan Jasa, Peralatan, dan Perlengkapan Kantor (DBH Pajak dari Provinsi)	131.400.000,00	331.267.728,00	121.413.575,00	584.081.303,00	131.400.000,00	267.236.145,00	120.109.600,00	518.745.745,00	(65.335.558,00)	88,81
02 07 02 07 04 001 020	Penyediaan Jasa Pengelola Pelayanan Perkantoran (DBH Pajak dari Provinsi)	49.308.294,00	-	-	49.308.294,00	48.692.999,84	-	-	48.692.999,84	(615.294,16)	98,75
02 07 02 07 04 002	Program Peningkatan Sarana dan Prasarana Aparatur	-	152.882.300,00	-	152.882.300,00	-	101.005.841,00	-	101.005.841,00	(51.876.459,00)	66,07
02 07 02 07 04 002 022	Pemeliharaan Rutin/Berkala Gedung/Bangunan Kantor (DBH Pajak dari Provinsi)	-	71.528.000,00	-	71.528.000,00	-	60.040.000,00	-	60.040.000,00	(11.488.000,00)	83,94
02 07 02 07 04 002 024	Penyediaan dan Pemeliharaan Rutin/Berkala Kendaraan Dinas/Operasional (DBH Pajak dari Provinsi)	-	81.354.300,00	-	81.354.300,00	-	40.965.841,00	-	40.965.841,00	(40.388.459,00)	50,35

KODE REKENING	URAIAN URUSAN, ORGANISASI, PROGRAM, DAN KEGIATAN	ANGGARAN SETELAH PERUBAHAN				REALISASI				BERTAMBAH/ BERKURANG (Rp)	%
		JENIS BELANJA			JUMLAH ANGGARAN BELANJA	JENIS BELANJA			JUMLAH REALISASI BELANJA		
		BELANJA PEGAWAI	BELANJA BARANG & JASA	BELANJA MODAL		BELANJA PEGAWAI	BELANJA BARANG & JASA	BELANJA MODAL			
1	2	3	4	5	6 = 3+4+5	7	8	9	10 = 7+8+9	11=10-6	12
02 07 02 07 04 006	Program Peningkatan Pengembangan Sistem Pelaporan Capaian Kinerja dan Keuangan	-	6.828.900,00	-	6.828.900,00	-	6.032.000,00	-	6.032.000,00	(796.900,00)	88,33
02 07 02 07 04 006 005	Penyusunan Dokumen Perencanaan, Pengendalian, dan Laporan Capaian Kinerja SKPD (DBH Pajak dari Provinsi)	-	6.828.900,00	-	6.828.900,00	-	6.032.000,00	-	6.032.000,00	(796.900,00)	88,33
02 07 02 07 04 053	Program Peningkatan Pelayanan dan Pemberdayaan Masyarakat Berbasis Wilayah Kecamatan Danurejan	52.455.000,00	1.819.047.798,00	16.375.000,00	1.887.877.798,00	46.755.000,00	1.706.963.216,04	16.375.000,00	1.770.093.216,04	(117.784.581,96)	93,76
02 07 02 07 04 053 001	Penyelenggaraan Pemerintahan, Ketentraman dan Ketertiban Kecamatan Danurejan (DBH Pajak dari Provinsi)	43.830.000,00	239.417.080,00	-	283.247.080,00	38.130.000,00	220.914.350,00	-	259.044.350,00	(24.202.730,00)	91,46
02 07 02 07 04 053 002	Penyelenggaraan Pelayanan, Informasi dan Pengaduan Masyarakat Kecamatan Danurejan (DBH Pajak dari Provinsi)	-	117.717.934,00	16.375.000,00	134.092.934,00	-	108.229.846,04	16.375.000,00	124.604.846,04	(9.488.087,96)	92,92
02 07 02 07 04 053 003	Pembinaan Sosial dan Budaya Masyarakat Kecamatan Danurejan (DBH Pajak dari Provinsi)	-	364.428.000,00	-	364.428.000,00	-	345.416.000,00	-	345.416.000,00	(19.012.000,00)	94,78
02 07 02 07 04 053 004	Pembinaan Ekonomi, Sosial dan Budaya Masyarakat Kelurahan Suryatmajan (DBH Pajak dari Provinsi)	-	203.465.000,00	-	203.465.000,00	-	185.207.000,00	-	185.207.000,00	(18.258.000,00)	91,03
02 07 02 07 04 053 005	Pembinaan Ekonomi, Sosial dan Budaya Masyarakat Kelurahan Tegalpanggung (DBH Pajak dari Provinsi)	-	218.162.904,00	-	218.162.904,00	-	200.253.000,00	-	200.253.000,00	(17.909.904,00)	91,79
02 07 02 07 04 053 006	Pembinaan Ekonomi, Sosial dan Budaya Masyarakat Kelurahan Bausasran (DBH Pajak dari Provinsi)	-	125.908.800,00	-	125.908.800,00	-	118.499.720,00	-	118.499.720,00	(7.409.080,00)	94,12
02 07 02 07 04 053 007	Penyelenggaraan Pembangunan Wilayah dan Pembinaan Perekonomian Masyarakat Kecamatan Danurejan (DBH Pajak dari Provinsi)	8.625.000,00	549.948.080,00	-	558.573.080,00	8.625.000,00	528.443.300,00	-	537.068.300,00	(21.504.780,00)	96,15
02 07 05	KECAMATAN GEDONGTENGEN	315.366.617,00	1.716.895.230,00	237.325.600,00	2.269.587.447,00	314.201.592,00	1.672.351.162,00	233.166.080,00	2.219.718.834,00	(49.868.613,00)	97,80
02 07 02 07 05 001	Program Pelayanan Administrasi Perkantoran	230.016.617,00	325.174.700,00	114.825.600,00	670.016.917,00	229.656.592,00	311.477.566,00	110.846.080,00	651.980.238,00	(18.036.679,00)	97,31
02 07 02 07 05 001 018	Penyediaan Rapat-Rapat Koordinasi dan Konsultasi (DBH Pajak dari Provinsi)	-	95.922.000,00	-	95.922.000,00	-	94.835.183,00	-	94.835.183,00	(1.086.817,00)	98,87
02 07 02 07 05 001 019	Penyediaan Jasa, Peralatan, dan Perlengkapan Kantor (DBH Pajak dari Provinsi)	131.400.000,00	229.252.700,00	114.825.600,00	475.478.300,00	131.040.000,00	216.642.383,00	110.846.080,00	458.528.463,00	(16.949.837,00)	96,44
02 07 02 07 05 001 020	Penyediaan Jasa Pengelola Pelayanan Perkantoran (DBH Pajak dari Provinsi)	98.616.617,00	-	-	98.616.617,00	98.616.592,00	-	-	98.616.592,00	(25,00)	100,00
02 07 02 07 05 002	Program Peningkatan Sarana dan Prasarana Aparatur	-	136.128.150,00	122.500.000,00	258.628.150,00	-	123.239.692,00	122.320.000,00	245.559.692,00	(13.068.458,00)	94,95
02 07 02 07 05 002 022	Pemeliharaan Rutin/Berkala Gedung/Bangunan Kantor (DBH Pajak dari Provinsi)	-	75.545.150,00	122.500.000,00	198.045.150,00	-	75.046.932,00	122.320.000,00	197.366.932,00	(678.218,00)	99,66
02 07 02 07 05 002 024	Penyediaan dan Pemeliharaan Rutin/Berkala Kendaraan Dinas/Operasional (DBH Pajak dari Provinsi)	-	60.583.000,00	-	60.583.000,00	-	48.192.760,00	-	48.192.760,00	(12.390.240,00)	79,55
02 07 02 07 05 006	Program Peningkatan Pengembangan Sistem Pelaporan Capaian Kinerja dan Keuangan	-	24.080.000,00	-	24.080.000,00	-	23.966.220,00	-	23.966.220,00	(113.780,00)	99,53
02 07 02 07 05 006 005	Penyusunan Dokumen Perencanaan, Pengendalian, dan Laporan Capaian Kinerja SKPD (DBH Pajak dari Provinsi)	-	24.080.000,00	-	24.080.000,00	-	23.966.220,00	-	23.966.220,00	(113.780,00)	99,53

KODE REKENING	URAIAN URUSAN, ORGANISASI, PROGRAM, DAN KEGIATAN	ANGGARAN SETELAH PERUBAHAN				REALISASI				BERTAMBAH/ BERKURANG (Rp)	%
		JENIS BELANJA			JUMLAH ANGGARAN BELANJA	JENIS BELANJA			JUMLAH REALISASI BELANJA		
		BELANJA PEGAWAI	BELANJA BARANG & JASA	BELANJA MODAL		BELANJA PEGAWAI	BELANJA BARANG & JASA	BELANJA MODAL			
1	2	3	4	5	6 = 3+4+5	7	8	9	10 = 7+8+9	11=10-6	12
02 07 02 07 05 054	Program Peningkatan Pelayanan dan Pemberdayaan Masyarakat Berbasis Kewilayahan Kecamatan Gedongtengen	85.350.000,00	1.231.512.380,00	-	1.316.862.380,00	84.545.000,00	1.213.667.684,00	-	1.298.212.684,00	(18.649.696,00)	98,58
02 07 02 07 05 054 001	Penyelenggaraan Pemerintahan, Ketentraman dan Ketertiban Kecamatan Gedongtengen (DBH Pajak dari Provinsi)	33.100.000,00	177.184.600,00	-	210.284.600,00	32.420.000,00	174.821.900,00	-	207.241.900,00	(3.042.700,00)	98,55
02 07 02 07 05 054 002	Penyelenggaraan Pelayanan, Informasi dan Pengaduan Masyarakat Kecamatan Gedongtengen (DBH Pajak dari Provinsi)	-	102.735.720,00	-	102.735.720,00	-	100.145.724,00	-	100.145.724,00	(2.589.996,00)	97,48
02 07 02 07 05 054 003	Pembinaan Sosial dan Budaya Masyarakat Kecamatan Gedongtengen (DBH Pajak dari Provinsi)	27.750.000,00	134.487.420,00	-	162.237.420,00	27.625.000,00	134.487.420,00	-	162.112.420,00	(125.000,00)	99,92
02 07 02 07 05 054 004	Pembinaan Ekonomi, Sosial dan Budaya Masyarakat Kelurahan Pringgokusuman (DBH Pajak dari Provinsi)	4.750.000,00	232.447.800,00	-	237.197.800,00	4.750.000,00	227.620.800,00	-	232.370.800,00	(4.827.000,00)	97,96
02 07 02 07 05 054 005	Pembinaan Ekonomi, Sosial dan Budaya Masyarakat Kelurahan Sosromenduran (DBH Pajak dari Provinsi)	3.050.000,00	188.824.800,00	-	191.874.800,00	3.050.000,00	188.698.800,00	-	191.748.800,00	(126.000,00)	99,93
02 07 02 07 05 054 006	Penyelenggaraan Pembangunan Wilayah dan Pembinaan Perekonomian Masyarakat Kecamatan Gedongtengen (DBH Pajak dari Provinsi)	16.700.000,00	395.832.040,00	-	412.532.040,00	16.700.000,00	387.893.040,00	-	404.593.040,00	(7.939.000,00)	98,08
02 07 06	KECAMATAN PAKUALAMAN	265.757.480,00	1.312.993.760,00	327.254.500,00	1.906.005.740,00	265.357.480,00	1.277.184.230,00	320.789.271,00	1.863.330.981,00	(42.674.759,00)	97,76
02 07 02 07 06 001	Program Pelayanan Administrasi Perkantoran	202.522.480,00	168.086.265,00	287.618.500,00	658.227.245,00	202.122.480,00	163.338.345,00	281.153.271,00	646.614.096,00	(11.613.149,00)	98,24
02 07 02 07 06 001 018	Penyediaan Rapat-Rapat Koordinasi dan Konsultasi (DBH Pajak dari Provinsi)	-	36.706.000,00	-	36.706.000,00	-	34.862.000,00	-	34.862.000,00	(1.844.000,00)	94,98
02 07 02 07 06 001 019	Penyediaan Jasa, Peralatan, dan Perlengkapan Kantor (DBH Pajak dari Provinsi)	128.560.000,00	131.380.265,00	287.618.500,00	547.558.765,00	128.160.000,00	128.476.345,00	281.153.271,00	537.789.616,00	(9.769.149,00)	98,22
02 07 02 07 06 001 020	Penyediaan Jasa Pengelola Pelayanan Perkantoran (DBH Pajak dari Provinsi)	73.962.480,00	-	-	73.962.480,00	73.962.480,00	-	-	73.962.480,00	-	100,00
02 07 02 07 06 002	Program Peningkatan Sarana dan Prasarana Aparatur	-	52.440.217,00	39.636.000,00	92.076.217,00	-	49.897.181,00	39.636.000,00	89.533.181,00	(2.543.036,00)	97,24
02 07 02 07 06 002 022	Pemeliharaan Rutin/Berkala Gedung/Bangunan Kantor (DBH Pajak dari Provinsi)	-	1.800.217,00	39.636.000,00	41.436.217,00	-	1.800.217,00	39.636.000,00	41.436.217,00	-	100,00
02 07 02 07 06 002 024	Penyediaan dan Pemeliharaan Rutin/Berkala Kendaraan Dinas/Operasional (DBH Pajak dari Provinsi)	-	50.640.000,00	-	50.640.000,00	-	48.096.964,00	-	48.096.964,00	(2.543.036,00)	94,98
02 07 02 07 06 006	Program Peningkatan Pengembangan Sistem Pelaporan Capaian Kinerja dan Keuangan	-	7.019.000,00	-	7.019.000,00	-	7.007.000,00	-	7.007.000,00	(12.000,00)	99,83
02 07 02 07 06 006 005	Penyusunan Dokumen Perencanaan, Pengendalian, dan Laporan Capaian Kinerja SKPD (DBH Pajak dari Provinsi)	-	7.019.000,00	-	7.019.000,00	-	7.007.000,00	-	7.007.000,00	(12.000,00)	99,83

KODE REKENING	URAIAN URUSAN, ORGANISASI, PROGRAM, DAN KEGIATAN	ANGGARAN SETELAH PERUBAHAN				REALISASI				BERTAMBAH/ BERKURANG (Rp)	%
		JENIS BELANJA			JUMLAH ANGGARAN BELANJA	JENIS BELANJA			JUMLAH REALISASI BELANJA		
		BELANJA PEGAWAI	BELANJA BARANG & JASA	BELANJA MODAL		BELANJA PEGAWAI	BELANJA BARANG & JASA	BELANJA MODAL			
1	2	3	4	5	6 = 3+4+5	7	8	9	10 = 7+8+9	11=10-6	12
02 07 02 07 06 055	Program Peningkatan Pelayanan dan Pemberdayaan Masyarakat Berbasis Kewilayahan Kecamatan Pakualaman	63.235.000,00	1.085.448.278,00	-	1.148.683.278,00	63.235.000,00	1.056.941.704,00	-	1.120.176.704,00	(28.506.574,00)	97,52
02 07 02 07 06 055 001	Penyelenggaraan Pemerintahan, Ketentraman dan Ketertiban Kecamatan Pakualaman (DBH Pajak dari Provinsi)	31.560.000,00	95.274.600,00	-	126.834.600,00	31.560.000,00	93.398.600,00	-	124.958.600,00	(1.876.000,00)	98,52
02 07 02 07 06 055 002	Penyelenggaraan Pelayanan, Informasi dan Pengaduan Masyarakat Kecamatan Pakualaman (DBH Pajak dari Provinsi)	6.500.000,00	70.348.618,00	-	76.848.618,00	6.500.000,00	69.087.644,00	-	75.587.644,00	(1.260.974,00)	98,36
02 07 02 07 06 055 003	Pembinaan Sosial dan Budaya Masyarakat Kecamatan Pakualaman (DBH Pajak dari Provinsi)	14.675.000,00	259.957.000,00	-	274.632.000,00	14.675.000,00	258.020.000,00	-	272.695.000,00	(1.937.000,00)	99,29
02 07 02 07 06 055 004	Pembinaan Ekonomi, Sosial dan Budaya Masyarakat Kelurahan Purwokinanti (DBH Pajak dari Provinsi)	-	259.617.060,00	-	259.617.060,00	-	246.776.960,00	-	246.776.960,00	(12.840.100,00)	95,05
02 07 02 07 06 055 005	Pembinaan Ekonomi, Sosial dan Budaya Masyarakat Kelurahan Gunungketur (DBH Pajak dari Provinsi)	300.000,00	200.053.000,00	-	200.353.000,00	300.000,00	190.750.000,00	-	191.050.000,00	(9.303.000,00)	95,36
02 07 02 07 06 055 006	Penyelenggaraan Pembangunan Wilayah dan Pembinaan Perekonomian Masyarakat Kecamatan Pakualaman (DBH Pajak dari Provinsi)	10.200.000,00	200.198.000,00	-	210.398.000,00	10.200.000,00	198.908.500,00	-	209.108.500,00	(1.289.500,00)	99,39
02 07 07	KECAMATAN NGAMPILAN	266.822.444,00	1.805.979.334,00	60.854.350,00	2.133.656.128,00	264.881.852,76	1.776.919.356,00	59.794.436,00	2.101.595.644,76	(32.060.483,24)	98,50
02 07 02 07 07 001	Program Pelayanan Administrasi Perkantoran	190.762.444,00	352.067.445,00	60.854.350,00	603.684.239,00	189.531.852,76	345.475.255,00	59.794.436,00	594.801.543,76	(8.882.695,24)	98,53
02 07 02 07 07 001 018	Penyediaan Rapat-Rapat Koordinasi dan Konsultasi (DBH Pajak dari Provinsi)	-	56.060.000,00	-	56.060.000,00	-	55.775.500,00	-	55.775.500,00	(284.500,00)	99,49
02 07 02 07 07 001 019	Penyediaan Jasa, Peralatan, dan Perlengkapan Kantor (DBH Pajak dari Provinsi)	116.800.000,00	296.007.445,00	60.854.350,00	473.661.795,00	116.800.000,00	289.699.755,00	59.794.436,00	466.294.191,00	(7.367.604,00)	98,44
02 07 02 07 07 001 020	Penyediaan Jasa Pengelola Pelayanan Perkantoran (DBH Pajak dari Provinsi)	73.962.444,00	-	-	73.962.444,00	72.731.852,76	-	-	72.731.852,76	(1.230.591,24)	98,34
02 07 02 07 07 002	Program Peningkatan Sarana dan Prasarana Aparatur	-	251.772.224,00	-	251.772.224,00	-	247.122.662,00	-	247.122.662,00	(4.649.562,00)	98,15
02 07 02 07 07 002 022	Pemeliharaan Rutin/Berkala Gedung/Bangunan Kantor (DBH Pajak dari Provinsi)	-	199.774.224,00	-	199.774.224,00	-	199.774.224,00	-	199.774.224,00	-	100,00
02 07 02 07 07 002 024	Penyediaan dan Pemeliharaan Rutin/Berkala Kendaraan Dinas/Operasional (DBH Pajak dari Provinsi)	-	51.998.000,00	-	51.998.000,00	-	47.348.438,00	-	47.348.438,00	(4.649.562,00)	91,06
02 07 02 07 07 006	Program Peningkatan Pengembangan Sistem Pelaporan Capaian Kinerja dan Keuangan	-	11.180.900,00	-	11.180.900,00	-	11.079.280,00	-	11.079.280,00	(101.620,00)	99,09
02 07 02 07 07 006 005	Penyusunan Dokumen Perencanaan, Pengendalian, dan Laporan Capaian Kinerja SKPD (DBH Pajak dari Provinsi)	-	11.180.900,00	-	11.180.900,00	-	11.079.280,00	-	11.079.280,00	(101.620,00)	99,09

KODE REKENING	URAIAN URUSAN, ORGANISASI, PROGRAM, DAN KEGIATAN	ANGGARAN SETELAH PERUBAHAN				REALISASI				BERTAMBAH/ BERKURANG (Rp)	%
		JENIS BELANJA			JUMLAH ANGGARAN BELANJA	JENIS BELANJA			JUMLAH REALISASI BELANJA		
		BELANJA PEGAWAI	BELANJA BARANG & JASA	BELANJA MODAL		BELANJA PEGAWAI	BELANJA BARANG & JASA	BELANJA MODAL			
1	2	3	4	5	6 = 3+4+5	7	8	9	10 = 7+8+9	11=10-6	12
02 07 02 07 07 056	Program Peningkatan Pelayanan dan Pemberdayaan Masyarakat Berbasis Kewilayahan Kecamatan Ngampilan	76.060.000,00	1.190.958.765,00	-	1.267.018.765,00	75.350.000,00	1.173.242.159,00	-	1.248.592.159,00	(18.426.606,00)	98,55
02 07 02 07 07 056 001	Penyelenggaraan Pemerintahan, Ketentraman dan Ketertiban Kecamatan Ngampilan (DBH Pajak dari Provinsi)	24.760.000,00	142.003.640,00	-	166.763.640,00	24.200.000,00	141.206.900,00	-	165.406.900,00	(1.356.740,00)	99,19
02 07 02 07 07 056 002	Penyelenggaraan Pelayanan, Informasi dan Pengaduan Masyarakat Kecamatan Ngampilan (DBH Pajak dari Provinsi)	-	42.762.395,00	-	42.762.395,00	-	41.151.369,00	-	41.151.369,00	(1.611.026,00)	96,23
02 07 02 07 07 056 003	Pembinaan Sosial dan Budaya Masyarakat Kecamatan Ngampilan (DBH Pajak dari Provinsi)	16.500.000,00	177.505.400,00	-	194.005.400,00	16.500.000,00	174.899.460,00	-	191.399.460,00	(2.605.940,00)	98,66
02 07 02 07 07 056 004	Pembinaan Ekonomi, Sosial dan Budaya Masyarakat Kelurahan Ngampilan (DBH Pajak dari Provinsi)	4.000.000,00	284.024.380,00	-	288.024.380,00	4.000.000,00	275.784.380,00	-	279.784.380,00	(8.240.000,00)	97,14
02 07 02 07 07 056 005	Pembinaan Ekonomi, Sosial dan Budaya Masyarakat Kelurahan Notoprajan (DBH Pajak dari Provinsi)	6.550.000,00	180.634.000,00	-	187.184.000,00	6.400.000,00	178.137.100,00	-	184.537.100,00	(2.646.900,00)	98,59
02 07 02 07 07 056 006	Penyelenggaraan Pembangunan Wilayah dan Pembinaan Perekonomian Masyarakat Kecamatan Ngampilan (DBH Pajak dari Provinsi)	24.250.000,00	364.028.950,00	-	388.278.950,00	24.250.000,00	362.062.950,00	-	386.312.950,00	(1.966.000,00)	99,49
02 07 08	KECAMATAN WIROBRAJAN	277.616.592,00	2.896.677.616,00	83.592.500,00	3.257.886.708,00	271.265.992,00	2.753.547.668,00	78.377.886,00	3.103.191.546,00	(154.695.162,00)	95,25
02 07 02 07 08 001	Program Pelayanan Administrasi Perkantoran	244.616.592,00	322.315.200,00	81.742.500,00	648.674.292,00	241.745.992,00	280.219.505,00	76.527.886,00	598.493.383,00	(50.180.909,00)	92,26
02 07 02 07 08 001 018	Penyediaan Rapat-Rapat Koordinasi dan Konsultasi (DBH Pajak dari Provinsi)	-	127.677.000,00	-	127.677.000,00	-	112.923.637,00	-	112.923.637,00	(14.753.363,00)	88,44
02 07 02 07 08 001 019	Penyediaan Jasa, Peralatan, dan Perlengkapan Kantor (DBH Pajak dari Provinsi)	146.000.000,00	194.638.200,00	81.742.500,00	422.380.700,00	144.360.000,00	167.295.868,00	76.527.886,00	388.183.754,00	(34.196.946,00)	91,90
02 07 02 07 08 001 020	Penyediaan Jasa Pengelola Pelayanan Perkantoran (DBH Pajak dari Provinsi)	98.616.592,00	-	-	98.616.592,00	97.385.992,00	-	-	97.385.992,00	(1.230.600,00)	98,75
02 07 02 07 08 002	Program Peningkatan Sarana dan Prasarana Aparatur	-	69.069.831,00	-	69.069.831,00	-	55.996.589,00	-	55.996.589,00	(13.073.242,00)	81,07
02 07 02 07 08 002 022	Pemeliharaan Rutin/Berkala Gedung/Bangunan Kantor (DBH Pajak dari Provinsi)	-	12.071.121,00	-	12.071.121,00	-	12.071.121,00	-	12.071.121,00	-	100,00
02 07 02 07 08 002 024	Penyediaan dan Pemeliharaan Rutin/Berkala Kendaraan Dinas/Operasional (DBH Pajak dari Provinsi)	-	56.998.710,00	-	56.998.710,00	-	43.925.468,00	-	43.925.468,00	(13.073.242,00)	77,06
02 07 02 07 08 006	Program Peningkatan Pengembangan Sistem Pelaporan Capaian Kinerja dan Keuangan	-	12.554.280,00	-	12.554.280,00	-	12.208.720,00	-	12.208.720,00	(345.560,00)	97,25
02 07 02 07 08 006 005	Penyusunan Dokumen Perencanaan, Pengendalian, dan Laporan Capaian Kinerja SKPD (DBH Pajak dari Provinsi)	-	12.554.280,00	-	12.554.280,00	-	12.208.720,00	-	12.208.720,00	(345.560,00)	97,25

KODE REKENING	URAIAN URUSAN, ORGANISASI, PROGRAM, DAN KEGIATAN	ANGGARAN SETELAH PERUBAHAN				REALISASI				BERTAMBAH/ BERKURANG (Rp)	%
		JENIS BELANJA			JUMLAH ANGGARAN BELANJA	JENIS BELANJA			JUMLAH REALISASI BELANJA		
		BELANJA PEGAWAI	BELANJA BARANG & JASA	BELANJA MODAL		BELANJA PEGAWAI	BELANJA BARANG & JASA	BELANJA MODAL			
1	2	3	4	5	6 = 3+4+5	7	8	9	10 = 7+8+9	11=10-6	12
02 07 02 07 08 057	Program Peningkatan Pelayanan dan Pemberdayaan Masyarakat Berbasis Kewilayahan Kecamatan Wirobrajan	33.000.000,00	2.492.738.305,00	1.850.000,00	2.527.588.305,00	29.520.000,00	2.405.122.854,00	1.850.000,00	2.436.492.854,00	(91.095.451,00)	96,40
02 07 02 07 08 057 001	Penyelenggaraan Pemerintahan, Ketentraman dan Ketertiban Kecamatan Wirobrajan (DBH Pajak dari Provinsi)	33.000.000,00	292.953.200,00	-	325.953.200,00	29.520.000,00	285.261.480,00	-	314.781.480,00	(11.171.720,00)	96,57
02 07 02 07 08 057 002	Penyelenggaraan Pelayanan, Informasi dan Pengaduan Masyarakat Kecamatan Wirobrajan (DBH Pajak dari Provinsi)	-	96.823.585,00	-	96.823.585,00	-	95.266.559,00	-	95.266.559,00	(1.557.026,00)	98,39
02 07 02 07 08 057 003	Pembinaan Sosial dan Budaya Masyarakat Kecamatan Wirobrajan (DBH Pajak dari Provinsi)	-	339.710.700,00	-	339.710.700,00	-	302.755.000,00	-	302.755.000,00	(36.955.700,00)	89,12
02 07 02 07 08 057 004	Pembinaan Ekonomi, Sosial dan Budaya Masyarakat Kelurahan Pakuncen (DBH Pajak dari Provinsi)	-	219.118.000,00	-	219.118.000,00	-	210.264.600,00	-	210.264.600,00	(8.853.400,00)	95,96
02 07 02 07 08 057 005	Pembinaan Ekonomi, Sosial dan Budaya Masyarakat Kelurahan Wirobrajan (DBH Pajak dari Provinsi)	-	183.671.000,00	-	183.671.000,00	-	183.166.000,00	-	183.166.000,00	(505.000,00)	99,73
02 07 02 07 08 057 006	Pembinaan Ekonomi, Sosial dan Budaya Masyarakat Kelurahan Patangpuluhan (DBH Pajak dari Provinsi)	-	191.885.120,00	-	191.885.120,00	-	176.715.000,00	-	176.715.000,00	(15.170.120,00)	92,09
02 07 02 07 08 057 007	Penyelenggaraan Pembangunan Wilayah dan Pembinaan Perekonomian Masyarakat Kecamatan Wirobrajan (DBH Pajak dari Provinsi)	-	1.168.576.700,00	1.850.000,00	1.170.426.700,00	-	1.151.694.215,00	1.850.000,00	1.153.544.215,00	(16.882.485,00)	98,56
02 07 09	KECAMATAN MANTRIJERON	315.754.160,00	2.866.270.054,00	139.700.000,00	3.321.724.214,00	296.479.160,00	2.738.864.047,22	134.565.500,00	3.169.908.707,22	(151.815.506,78)	95,43
02 07 02 07 09 001	Program Pelayanan Administrasi Perkantoran	170.654.160,00	351.540.700,00	74.200.000,00	596.394.860,00	170.654.160,00	332.521.302,00	69.844.500,00	573.019.962,00	(23.374.898,00)	96,08
02 07 02 07 09 001 018	Penyediaan Rapat-Rapat Koordinasi dan Konsultasi (DBH Pajak dari Provinsi)	-	100.015.300,00	-	100.015.300,00	-	97.002.800,00	-	97.002.800,00	(3.012.500,00)	96,99
02 07 02 07 09 001 019	Penyediaan Jasa, Peralatan, dan Perlengkapan Kantor (DBH Pajak dari Provinsi)	146.000.000,00	251.525.400,00	74.200.000,00	471.725.400,00	146.000.000,00	235.518.502,00	69.844.500,00	451.363.002,00	(20.362.398,00)	95,68
02 07 02 07 09 001 020	Penyediaan Jasa Pengelola Pelayanan Perkantoran (DBH Pajak dari Provinsi)	24.654.160,00	-	-	24.654.160,00	24.654.160,00	-	-	24.654.160,00	-	100,00
02 07 02 07 09 002	Program Peningkatan Sarana dan Prasarana Aparatur	-	150.422.914,00	65.500.000,00	215.922.914,00	-	135.596.513,00	64.721.000,00	200.317.513,00	(15.605.401,00)	92,77
02 07 02 07 09 002 022	Pemeliharaan Rutin/Berkala Gedung/Bangunan Kantor (DBH Pajak dari Provinsi)	-	89.272.914,00	65.500.000,00	154.772.914,00	-	89.272.914,00	64.721.000,00	153.993.914,00	(779.000,00)	99,50
02 07 02 07 09 002 024	Penyediaan dan Pemeliharaan Rutin/Berkala Kendaraan Dinas/Operasional (DBH Pajak dari Provinsi)	-	61.150.000,00	-	61.150.000,00	-	46.323.599,00	-	46.323.599,00	(14.826.401,00)	75,75
02 07 02 07 09 006	Program Peningkatan Pengembangan Sistem Pelaporan Capaian Kinerja dan Keuangan	-	4.680.000,00	-	4.680.000,00	-	4.676.000,00	-	4.676.000,00	(4.000,00)	99,91
02 07 02 07 09 006 005	Penyusunan Dokumen Perencanaan, Pengendalian, dan Laporan Capaian Kinerja SKPD (DBH Pajak dari Provinsi)	-	4.680.000,00	-	4.680.000,00	-	4.676.000,00	-	4.676.000,00	(4.000,00)	99,91

KODE REKENING	URAIAN URUSAN, ORGANISASI, PROGRAM, DAN KEGIATAN	ANGGARAN SETELAH PERUBAHAN				REALISASI				BERTAMBAH/ BERKURANG (Rp)	%
		JENIS BELANJA			JUMLAH ANGGARAN BELANJA	JENIS BELANJA			JUMLAH REALISASI BELANJA		
		BELANJA PEGAWAI	BELANJA BARANG & JASA	BELANJA MODAL		BELANJA PEGAWAI	BELANJA BARANG & JASA	BELANJA MODAL			
1	2	3	4	5	6 = 3+4+5	7	8	9	10 = 7+8+9	11=10-6	12
02 07 02 07 09 058	Program Peningkatan Pelayanan dan Pemberdayaan Masyarakat Berbasis Wilayah Kecamatan Mantrijeron	145.100.000,00	2.359.626.440,00	-	2.504.726.440,00	125.825.000,00	2.266.070.232,22	-	2.391.895.232,22	(112.831.207,78)	95,50
02 07 02 07 09 058 001	Penyelenggaraan Pemerintahan, Ketentraman dan Keteraturan Kecamatan Mantrijeron (DBH Pajak dari Provinsi)	30.700.000,00	250.338.000,00	-	281.038.000,00	25.800.000,00	247.904.000,00	-	273.704.000,00	(7.334.000,00)	97,39
02 07 02 07 09 058 002	Penyelenggaraan Pelayanan, Informasi dan Pengaduan Masyarakat Kecamatan Mantrijeron (DBH Pajak dari Provinsi)	-	114.078.220,00	-	114.078.220,00	-	113.216.380,00	-	113.216.380,00	(861.840,00)	99,24
02 07 02 07 09 058 003	Pembinaan Sosial dan Budaya Masyarakat Kecamatan Mantrijeron (DBH Pajak dari Provinsi)	28.450.000,00	318.064.500,00	-	346.514.500,00	28.300.000,00	298.549.500,00	-	326.849.500,00	(19.665.000,00)	94,32
02 07 02 07 09 058 004	Pembinaan Ekonomi, Sosial dan Budaya Masyarakat Kelurahan Gedongkiwo (DBH Pajak dari Provinsi)	21.200.000,00	290.741.000,00	-	311.941.000,00	20.625.000,00	270.446.000,00	-	291.071.000,00	(20.870.000,00)	93,31
02 07 02 07 09 058 005	Pembinaan Ekonomi, Sosial dan Budaya Masyarakat Kelurahan Suryodiningratan (DBH Pajak dari Provinsi)	20.800.000,00	246.337.000,00	-	267.137.000,00	20.800.000,00	242.636.783,00	-	263.436.783,00	(3.700.217,00)	98,61
02 07 02 07 09 058 006	Pembinaan Ekonomi, Sosial dan Budaya Masyarakat Kelurahan Mantrijeron (DBH Pajak dari Provinsi)	19.400.000,00	274.686.500,00	-	294.086.500,00	18.900.000,00	253.484.250,00	-	272.384.250,00	(21.702.250,00)	92,62
02 07 02 07 09 058 007	Penyelenggaraan Pembangunan Wilayah dan Pembinaan Perekonomian Masyarakat Kecamatan Mantrijeron (DBH Pajak dari Provinsi)	24.550.000,00	865.381.220,00	-	889.931.220,00	11.400.000,00	839.833.319,22	-	851.233.319,22	(38.697.900,78)	95,65
02 07 10	KECAMATAN KRATON	382.800.500,00	2.421.268.800,00	31.239.200,00	2.835.308.500,00	347.615.426,00	2.194.591.297,34	30.304.588,00	2.572.511.311,34	(262.797.188,66)	90,73
02 07 02 07 10 001	Program Pelayanan Administrasi Perkantoran	293.290.500,00	331.357.300,00	30.889.200,00	655.537.000,00	292.655.426,00	286.172.654,00	29.954.588,00	608.782.668,00	(46.754.332,00)	92,87
02 07 02 07 10 001 018	Penyediaan Rapat-Rapat Koordinasi dan Konsultasi (DBH Pajak dari Provinsi)	-	111.044.500,00	-	111.044.500,00	-	99.745.650,00	-	99.745.650,00	(11.298.850,00)	89,82
02 07 02 07 10 001 019	Penyediaan Jasa, Peralatan, dan Perlengkapan Kantor (DBH Pajak dari Provinsi)	170.000.000,00	220.312.800,00	30.889.200,00	421.202.000,00	170.000.000,00	186.427.004,00	29.954.588,00	386.381.592,00	(34.820.408,00)	91,73
02 07 02 07 10 001 020	Penyediaan Jasa Pengelola Pelayanan Perkantoran (DBH Pajak dari Provinsi)	123.290.500,00	-	-	123.290.500,00	122.655.426,00	-	-	122.655.426,00	(635.074,00)	99,48
02 07 02 07 10 002	Program Peningkatan Sarana dan Prasarana Aparatur	-	108.940.000,00	-	108.940.000,00	-	76.398.621,00	-	76.398.621,00	(32.541.379,00)	70,13
02 07 02 07 10 002 022	Pemeliharaan Rutin/Berkala Gedung/Bangunan Kantor (DBH Pajak dari Provinsi)	-	49.350.000,00	-	49.350.000,00	-	44.858.025,00	-	44.858.025,00	(4.491.975,00)	90,90
02 07 02 07 10 002 024	Penyediaan dan Pemeliharaan Rutin/Berkala Kendaraan Dinas/Operasional (DBH Pajak dari Provinsi)	-	59.590.000,00	-	59.590.000,00	-	31.540.596,00	-	31.540.596,00	(28.049.404,00)	52,93
02 07 02 07 10 006	Program Peningkatan Pengembangan Sistem Pelaporan Capaian Kinerja dan Keuangan	-	19.181.000,00	-	19.181.000,00	-	12.585.005,00	-	12.585.005,00	(6.595.995,00)	65,61
02 07 02 07 10 006 005	Penyusunan Dokumen Perencanaan, Pengendalian, dan Laporan Capaian Kinerja SKPD (DBH Pajak dari Provinsi)	-	19.181.000,00	-	19.181.000,00	-	12.585.005,00	-	12.585.005,00	(6.595.995,00)	65,61

KODE REKENING	URAIAN URUSAN, ORGANISASI, PROGRAM, DAN KEGIATAN	ANGGARAN SETELAH PERUBAHAN				REALISASI				BERTAMBAH/ BERKURANG (Rp)	%
		JENIS BELANJA			JUMLAH ANGGARAN BELANJA	JENIS BELANJA			JUMLAH REALISASI BELANJA		
		BELANJA PEGAWAI	BELANJA BARANG & JASA	BELANJA MODAL		BELANJA PEGAWAI	BELANJA BARANG & JASA	BELANJA MODAL			
1	2	3	4	5	6 = 3+4+5	7	8	9	10 = 7+8+9	11=10-6	12
02 07 02 07 10 059	Program Peningkatan Pelayanan dan Pemberdayaan Masyarakat Berbasis Wilayah Kecamatan Kraton	89.510.000,00	1.961.790.500,00	350.000,00	2.051.650.500,00	54.960.000,00	1.819.435.017,34	350.000,00	1.874.745.017,34	(176.905.482,66)	91,38
02 07 02 07 10 059 001	Penyelenggaraan Pemerintahan, Ketentraman dan Ketertiban Kecamatan Kraton (DBH Pajak dari Provinsi)	69.760.000,00	270.727.950,00	350.000,00	340.837.950,00	38.960.000,00	240.219.460,00	350.000,00	279.529.460,00	(61.308.490,00)	82,01
02 07 02 07 10 059 002	Penyelenggaraan Pelayanan, Informasi dan Pengaduan Masyarakat Kecamatan Kraton (DBH Pajak dari Provinsi)	-	81.804.200,00	-	81.804.200,00	-	69.965.581,00	-	69.965.581,00	(11.838.619,00)	85,53
02 07 02 07 10 059 003	Pembinaan Sosial dan Budaya Masyarakat Kecamatan Kraton (DBH Pajak dari Provinsi)	14.650.000,00	377.882.000,00	-	392.532.000,00	14.650.000,00	352.325.500,00	-	366.975.500,00	(25.556.500,00)	93,49
02 07 02 07 10 059 004	Pembinaan Ekonomi, Sosial dan Budaya Masyarakat Kelurahan Patehan (DBH Pajak dari Provinsi)	500.000,00	197.156.000,00	-	197.656.000,00	-	194.094.900,00	-	194.094.900,00	(3.561.100,00)	98,20
02 07 02 07 10 059 005	Pembinaan Ekonomi, Sosial dan Budaya Masyarakat Kelurahan Panembahan (DBH Pajak dari Provinsi)	1.800.000,00	267.920.100,00	-	269.720.100,00	-	259.445.950,00	-	259.445.950,00	(10.274.150,00)	96,19
02 07 02 07 10 059 006	Pembinaan Ekonomi, Sosial dan Budaya Masyarakat Kelurahan Kadipaten (DBH Pajak dari Provinsi)	850.000,00	199.606.950,00	-	200.456.950,00	-	197.286.950,00	-	197.286.950,00	(3.170.000,00)	98,42
02 07 02 07 10 059 007	Penyelenggaraan Pembangunan Wilayah dan Pembinaan Perekonomian Masyarakat Kecamatan Kraton (DBH Pajak dari Provinsi)	1.950.000,00	566.693.300,00	-	568.643.300,00	1.350.000,00	506.096.676,34	-	507.446.676,34	(61.196.623,66)	89,24
02 07 11	KECAMATAN GONDOMANAN	298.297.696,00	1.814.583.390,00	168.853.600,00	2.281.734.686,00	290.737.696,00	1.744.013.780,00	167.562.964,40	2.202.314.440,40	(79.420.245,60)	96,52
02 07 02 07 11 001	Program Pelayanan Administrasi Perkantoran	183.797.696,00	289.997.000,00	60.853.600,00	534.648.296,00	181.357.696,00	269.309.317,00	60.853.600,00	511.520.613,00	(23.127.683,00)	95,67
02 07 02 07 11 001 018	Penyediaan Rapat-Rapat Koordinasi dan Konsultasi (DBH Pajak dari Provinsi)	-	68.184.000,00	-	68.184.000,00	-	65.452.000,00	-	65.452.000,00	(2.732.000,00)	95,99
02 07 02 07 11 001 019	Penyediaan Jasa, Peralatan, dan Perlengkapan Kantor (DBH Pajak dari Provinsi)	135.720.000,00	221.813.000,00	60.853.600,00	418.386.600,00	133.280.000,00	203.857.317,00	60.853.600,00	397.990.917,00	(20.395.683,00)	95,13
02 07 02 07 11 001 020	Penyediaan Jasa Pengelola Pelayanan Perkantoran (DBH Pajak dari Provinsi)	48.077.696,00	-	-	48.077.696,00	48.077.696,00	-	-	48.077.696,00	-	100,00
02 07 02 07 11 002	Program Peningkatan Sarana dan Prasarana Aparatur	-	257.193.250,00	108.000.000,00	365.193.250,00	-	240.949.583,00	106.709.364,40	347.658.947,40	(17.534.302,60)	95,20
02 07 02 07 11 002 022	Pemeliharaan Rutin/Berkala Gedung/Bangunan Kantor (DBH Pajak dari Provinsi)	-	193.700.000,00	108.000.000,00	301.700.000,00	-	193.700.000,00	106.709.364,40	300.409.364,40	(1.290.635,60)	99,57
02 07 02 07 11 002 024	Penyediaan dan Pemeliharaan Rutin/Berkala Kendaraan Dinas/Operasional (DBH Pajak dari Provinsi)	-	63.493.250,00	-	63.493.250,00	-	47.249.583,00	-	47.249.583,00	(16.243.667,00)	74,42
02 07 02 07 11 006	Program Peningkatan Pengembangan Sistem Pelaporan Capaian Kinerja dan Keuangan	-	5.820.000,00	-	5.820.000,00	-	5.811.925,00	-	5.811.925,00	(8.075,00)	99,86
02 07 02 07 11 006 005	Penyusunan Dokumen Perencanaan, Pengendalian, dan Laporan Capaian Kinerja SKPD (DBH Pajak dari Provinsi)	-	5.820.000,00	-	5.820.000,00	-	5.811.925,00	-	5.811.925,00	(8.075,00)	99,86

KODE REKENING	URAIAN URUSAN, ORGANISASI, PROGRAM, DAN KEGIATAN	ANGGARAN SETELAH PERUBAHAN				REALISASI				BERTAMBAH/ BERKURANG (Rp)	%
		JENIS BELANJA			JUMLAH ANGGARAN BELANJA	JENIS BELANJA			JUMLAH REALISASI BELANJA		
		BELANJA PEGAWAI	BELANJA BARANG & JASA	BELANJA MODAL		BELANJA PEGAWAI	BELANJA BARANG & JASA	BELANJA MODAL			
1	2	3	4	5	6 = 3+4+5	7	8	9	10 = 7+8+9	11=10-6	12
02 07 02 07 11 060	Program Peningkatan Pelayanan dan Pemberdayaan Masyarakat Berbasis Kewilayahan Kecamatan Gondomanan	114.500.000,00	1.261.573.140,00	-	1.376.073.140,00	109.380.000,00	1.227.942.955,00	-	1.337.322.955,00	(38.750.185,00)	97,18
02 07 02 07 11 060 001	Penyelenggaraan Pemerintahan, Ketentraman dan Ketertiban Kecamatan Gondomanan (DBH Pajak dari Provinsi)	97.900.000,00	233.062.200,00	-	330.962.200,00	92.780.000,00	232.656.075,00	-	325.436.075,00	(5.526.125,00)	98,33
02 07 02 07 11 060 002	Penyelenggaraan Pelayanan, Informasi dan Pengaduan Masyarakat Kecamatan Gondomanan (DBH Pajak dari Provinsi)	-	60.029.600,00	-	60.029.600,00	-	59.746.300,00	-	59.746.300,00	(283.300,00)	99,53
02 07 02 07 11 060 003	Pembinaan Sosial dan Budaya Masyarakat Kecamatan Gondomanan (DBH Pajak dari Provinsi)	9.400.000,00	276.724.500,00	-	286.124.500,00	9.400.000,00	275.775.400,00	-	285.175.400,00	(949.100,00)	99,67
02 07 02 07 11 060 004	Pembinaan Ekonomi, Sosial dan Budaya Masyarakat Kelurahan Ngupasan (DBH Pajak dari Provinsi)	3.750.000,00	134.062.500,00	-	137.812.500,00	3.750.000,00	110.844.100,00	-	114.594.100,00	(23.218.400,00)	83,15
02 07 02 07 11 060 005	Pembinaan Ekonomi, Sosial dan Budaya Masyarakat Kelurahan Prawirodirjan (DBH Pajak dari Provinsi)	3.450.000,00	216.472.500,00	-	219.922.500,00	3.450.000,00	216.322.400,00	-	219.772.400,00	(150.100,00)	99,93
02 07 02 07 11 060 006	Penyelenggaraan Pembangunan Wilayah dan Pembinaan Perekonomian Masyarakat Kecamatan Gondomanan (DBH Pajak dari Provinsi)	-	341.221.840,00	-	341.221.840,00	-	332.598.680,00	-	332.598.680,00	(8.623.160,00)	97,47
02 07 12	KECAMATAN MERGANGSAN	300.057.949,00	2.666.287.053,00	10.500.000,00	2.976.845.002,00	293.607.442,26	2.461.920.594,00	10.456.000,00	2.765.984.036,26	(210.860.965,74)	92,92
02 07 02 07 12 001	Program Pelayanan Administrasi Perkantoran	73.962.949,00	355.328.000,00	10.500.000,00	439.790.949,00	73.962.442,26	327.806.494,00	10.456.000,00	412.224.936,26	(27.566.012,74)	93,73
02 07 02 07 12 001 018	Penyediaan Rapat-Rapat Koordinasi dan Konsultasi (DBH Pajak dari Provinsi)	-	74.034.000,00	-	74.034.000,00	-	62.615.355,00	-	62.615.355,00	(11.418.645,00)	84,58
02 07 02 07 12 001 019	Penyediaan Jasa, Peralatan, dan Perlengkapan Kantor (DBH Pajak dari Provinsi)	-	281.294.000,00	10.500.000,00	291.794.000,00	-	265.191.139,00	10.456.000,00	275.647.139,00	(16.146.861,00)	94,47
02 07 02 07 12 001 020	Penyediaan Jasa Pengelola Pelayanan Perkantoran (DBH Pajak dari Provinsi)	73.962.949,00	-	-	73.962.949,00	73.962.442,26	-	-	73.962.442,26	(506,74)	100,00
02 07 02 07 12 002	Program Peningkatan Sarana dan Prasarana Aparatur	146.000.000,00	135.323.810,00	-	281.323.810,00	146.000.000,00	116.891.131,00	-	262.891.131,00	(18.432.679,00)	93,45
02 07 02 07 12 002 022	Pemeliharaan Rutin/Berkala Gedung/Bangunan Kantor (DBH Pajak dari Provinsi)	146.000.000,00	76.732.500,00	-	222.732.500,00	146.000.000,00	75.949.319,00	-	221.949.319,00	(783.181,00)	99,65
02 07 02 07 12 002 024	Penyediaan dan Pemeliharaan Rutin/Berkala Kendaraan Dinas/Operasional (DBH Pajak dari Provinsi)	-	58.591.310,00	-	58.591.310,00	-	40.941.812,00	-	40.941.812,00	(17.649.498,00)	69,88
02 07 02 07 12 006	Program Peningkatan Pengembangan Sistem Pelaporan Capaian Kinerja dan Keuangan	-	10.776.700,00	-	10.776.700,00	-	10.065.775,00	-	10.065.775,00	(710.925,00)	93,40
02 07 02 07 12 006 005	Penyusunan Dokumen Perencanaan, Pengendalian, dan Laporan Capaian Kinerja SKPD (DBH Pajak dari Provinsi)	-	10.776.700,00	-	10.776.700,00	-	10.065.775,00	-	10.065.775,00	(710.925,00)	93,40

KODE REKENING	URAIAN URUSAN, ORGANISASI, PROGRAM, DAN KEGIATAN	ANGGARAN SETELAH PERUBAHAN				REALISASI				BERTAMBAH/ BERKURANG (Rp)	%
		JENIS BELANJA			JUMLAH ANGGARAN BELANJA	JENIS BELANJA			JUMLAH REALISASI BELANJA		
		BELANJA PEGAWAI	BELANJA BARANG & JASA	BELANJA MODAL		BELANJA PEGAWAI	BELANJA BARANG & JASA	BELANJA MODAL			
1	2	3	4	5	6 = 3+4+5	7	8	9	10 = 7+8+9	11=10-6	12
02 07 02 07 12 061	Program Peningkatan Pelayanan dan Pemberdayaan Masyarakat Berbasis Wilayah Kecamatan Mergangsan	80.095.000,00	2.164.858.543,00	-	2.244.953.543,00	73.645.000,00	2.007.157.194,00	-	2.080.802.194,00	(164.151.349,00)	92,69
02 07 02 07 12 061 001	Penyelenggaraan Pemerintahan, Ketentraman dan Keteraturan Kecamatan Mergangsan (DBH Pajak dari Provinsi)	23.600.000,00	244.304.955,00	-	267.904.955,00	23.600.000,00	228.778.400,00	-	252.378.400,00	(15.526.555,00)	94,20
02 07 02 07 12 061 002	Penyelenggaraan Pelayanan, Informasi dan Pengaduan Masyarakat Kecamatan Mergangsan (DBH Pajak dari Provinsi)	-	44.167.334,00	-	44.167.334,00	-	44.141.460,00	-	44.141.460,00	(25.874,00)	99,94
02 07 02 07 12 061 003	Pembinaan Sosial dan Budaya Masyarakat Kecamatan Mergangsan (DBH Pajak dari Provinsi)	34.845.000,00	270.934.270,00	-	305.779.270,00	31.845.000,00	262.876.250,00	-	294.721.250,00	(11.058.020,00)	96,38
02 07 02 07 12 061 004	Pembinaan Ekonomi, Sosial dan Budaya Masyarakat Kelurahan Brontokusuman (DBH Pajak dari Provinsi)	3.800.000,00	411.639.300,00	-	415.439.300,00	3.500.000,00	393.272.024,00	-	396.772.024,00	(18.667.276,00)	95,51
02 07 02 07 12 061 005	Pembinaan Ekonomi, Sosial dan Budaya Masyarakat Kelurahan Wirogunan (DBH Pajak dari Provinsi)	4.400.000,00	404.731.584,00	-	409.131.584,00	4.400.000,00	342.657.800,00	-	347.057.800,00	(62.073.784,00)	84,83
02 07 02 07 12 061 006	Pembinaan Ekonomi, Sosial dan Budaya Masyarakat Kelurahan Keparakan (DBH Pajak dari Provinsi)	2.200.000,00	317.167.500,00	-	319.367.500,00	2.200.000,00	299.040.560,00	-	301.240.560,00	(18.126.940,00)	94,32
02 07 02 07 12 061 007	Penyelenggaraan Pembangunan Wilayah dan Pembinaan Perekonomian Masyarakat Kecamatan Mergangsan (DBH Pajak dari Provinsi)	11.250.000,00	471.913.600,00	-	483.163.600,00	8.100.000,00	436.390.700,00	-	444.490.700,00	(38.672.900,00)	92,00
02 07 13	KECAMATAN UMBULHARJO	1.159.519.029,00	4.900.184.886,00	314.536.050,00	6.374.239.965,00	1.083.139.028,44	4.417.181.558,56	306.140.050,00	5.806.460.637,00	(567.779.328,00)	91,09
02 07 02 07 13 001	Program Pelayanan Administrasi Perkantoran	668.979.029,00	564.663.176,00	106.036.050,00	1.339.678.255,00	668.779.028,44	500.078.045,89	102.408.050,00	1.271.265.124,33	(68.413.130,67)	94,89
02 07 02 07 13 001 018	Penyediaan Rapat-Rapat Koordinasi dan Konsultasi (DBH Pajak dari Provinsi)	-	149.472.000,00	-	149.472.000,00	-	136.456.198,00	-	136.456.198,00	(13.015.802,00)	91,29
02 07 02 07 13 001 019	Penyediaan Jasa, Peralatan, dan Perlengkapan Kantor (DBH Pajak dari Provinsi)	496.400.000,00	415.191.176,00	106.036.050,00	1.017.627.226,00	496.200.000,00	363.621.847,89	102.408.050,00	962.229.897,89	(55.397.328,11)	94,56
02 07 02 07 13 001 020	Penyediaan Jasa Pengelola Pelayanan Perkantoran (DBH Pajak dari Provinsi)	172.579.029,00	-	-	172.579.029,00	172.579.028,44	-	-	172.579.028,44	(0,56)	100,00
02 07 02 07 13 002	Program Peningkatan Sarana dan Prasarana Aparatur	-	137.351.000,00	166.000.000,00	303.351.000,00	-	114.266.466,00	164.161.000,00	278.427.466,00	(24.923.534,00)	91,78
02 07 02 07 13 002 022	Pemeliharaan Rutin/Berkala Gedung/Bangunan Kantor (DBH Pajak dari Provinsi)	-	49.284.500,00	166.000.000,00	215.284.500,00	-	43.984.000,00	164.161.000,00	208.145.000,00	(7.139.500,00)	96,68
02 07 02 07 13 002 024	Penyediaan dan Pemeliharaan Rutin/Berkala Kendaraan Dinas/Operasional (DBH Pajak dari Provinsi)	-	88.066.500,00	-	88.066.500,00	-	70.282.466,00	-	70.282.466,00	(17.784.034,00)	79,81
02 07 02 07 13 006	Program Peningkatan Pengembangan Sistem Pelaporan Capaian Kinerja dan Keuangan	-	7.433.750,00	-	7.433.750,00	-	5.350.970,00	-	5.350.970,00	(2.082.780,00)	71,98
02 07 02 07 13 006 005	Penyusunan Dokumen Perencanaan, Pengendalian, dan Laporan Capaian Kinerja SKPD (DBH Pajak dari Provinsi)	-	7.433.750,00	-	7.433.750,00	-	5.350.970,00	-	5.350.970,00	(2.082.780,00)	71,98

KODE REKENING	URAIAN URUSAN, ORGANISASI, PROGRAM, DAN KEGIATAN	ANGGARAN SETELAH PERUBAHAN				REALISASI				BERTAMBAH/ BERKURANG (Rp)	%
		JENIS BELANJA			JUMLAH ANGGARAN BELANJA	JENIS BELANJA			JUMLAH REALISASI BELANJA		
		BELANJA PEGAWAI	BELANJA BARANG & JASA	BELANJA MODAL		BELANJA PEGAWAI	BELANJA BARANG & JASA	BELANJA MODAL			
1	2	3	4	5	6 = 3+4+5	7	8	9	10 = 7+8+9	11=10-6	12
02 07 02 07 13 062	Program Peningkatan Pelayanan dan Pemberdayaan Masyarakat Berbasis Wilayah Kecamatan Umbulharjo	490.540.000,00	4.190.736.960,00	42.500.000,00	4.723.776.960,00	414.360.000,00	3.797.486.076,67	39.571.000,00	4.251.417.076,67	(472.359.883,33)	90,00
02 07 02 07 13 062 001	Penyelenggaraan Pemerintahan, Ketentraman dan Keterlibatan Kecamatan Umbulharjo (DBH Pajak dari Provinsi)	70.410.000,00	523.864.000,00	-	594.274.000,00	29.820.000,00	518.394.680,00	-	548.214.680,00	(46.059.320,00)	92,25
02 07 02 07 13 062 002	Penyelenggaraan Pelayanan, Informasi dan Pengaduan Masyarakat Kecamatan Umbulharjo (DBH Pajak dari Provinsi)	200.000,00	153.891.200,00	-	154.091.200,00	200.000,00	151.942.118,00	-	152.142.118,00	(1.949.082,00)	98,74
02 07 02 07 13 062 003	Pembinaan Sosial dan Budaya Masyarakat Kecamatan Umbulharjo (DBH Pajak dari Provinsi)	62.950.000,00	470.885.740,00	-	533.835.740,00	36.600.000,00	440.717.280,00	-	477.317.280,00	(56.518.460,00)	89,41
02 07 02 07 13 062 004	Pembinaan Ekonomi, Sosial dan Budaya Masyarakat Kelurahan Giwangan (DBH Pajak dari Provinsi)	43.550.000,00	178.446.760,00	-	221.996.760,00	43.550.000,00	177.538.760,00	-	221.088.760,00	(908.000,00)	99,59
02 07 02 07 13 062 005	Pembinaan Ekonomi, Sosial dan Budaya Masyarakat Kelurahan Sorosutan (DBH Pajak dari Provinsi)	75.700.000,00	291.567.000,00	-	367.267.000,00	72.600.000,00	242.494.000,00	-	315.094.000,00	(52.173.000,00)	85,79
02 07 02 07 13 062 006	Pembinaan Ekonomi, Sosial dan Budaya Masyarakat Kelurahan Pandeyan (DBH Pajak dari Provinsi)	53.450.000,00	154.542.000,00	-	207.992.000,00	53.450.000,00	153.942.000,00	-	207.392.000,00	(600.000,00)	99,71
02 07 02 07 13 062 007	Pembinaan Ekonomi, Sosial dan Budaya Masyarakat Kelurahan Warungboto (DBH Pajak dari Provinsi)	38.000.000,00	151.823.000,00	-	189.823.000,00	38.000.000,00	151.823.000,00	-	189.823.000,00	-	100,00
02 07 02 07 13 062 008	Pembinaan Ekonomi, Sosial dan Budaya Masyarakat Kelurahan Tahunan (DBH Pajak dari Provinsi)	51.500.000,00	168.251.000,00	-	219.751.000,00	46.500.000,00	163.881.000,00	-	210.381.000,00	(9.370.000,00)	95,74
02 07 02 07 13 062 009	Pembinaan Ekonomi, Sosial dan Budaya Masyarakat Kelurahan Muja Muju (DBH Pajak dari Provinsi)	56.100.000,00	197.395.000,00	-	253.495.000,00	55.500.000,00	195.417.000,00	-	250.917.000,00	(2.578.000,00)	98,98
02 07 02 07 13 062 010	Pembinaan Ekonomi, Sosial dan Budaya Masyarakat Kelurahan Semaki (DBH Pajak dari Provinsi)	34.900.000,00	135.120.180,00	-	170.020.180,00	34.900.000,00	119.800.180,00	-	154.700.180,00	(15.320.000,00)	90,99
02 07 02 07 13 062 011	Penyelenggaraan Pembangunan Wilayah dan Pembinaan Perekonomian Kecamatan Umbulharjo (DBH Pajak dari Provinsi)	3.780.000,00	1.764.951.080,00	42.500.000,00	1.811.231.080,00	3.240.000,00	1.481.536.058,67	39.571.000,00	1.524.347.058,67	(286.884.021,33)	84,16
02 07 14	KECAMATAN KOTAGEDE	243.616.640,00	2.890.232.240,00	162.170.000,00	3.296.018.880,00	240.845.308,00	2.826.020.362,27	157.673.250,00	3.224.538.920,27	(71.479.959,73)	97,83
02 07 02 07 14 001	Program Pelayanan Administrasi Perkantoran	211.216.640,00	360.122.500,00	162.170.000,00	733.509.140,00	209.645.308,00	331.843.857,00	157.673.250,00	699.162.415,00	(34.346.725,00)	95,32
02 07 02 07 14 001 018	Penyediaan Rapat-Rapat Koordinasi dan Konsultasi (DBH Pajak dari Provinsi)	-	89.218.000,00	-	89.218.000,00	-	81.215.900,00	-	81.215.900,00	(8.002.100,00)	91,03
02 07 02 07 14 001 019	Penyediaan Jasa, Peralatan, dan Perlengkapan Kantor (DBH Pajak dari Provinsi)	112.600.000,00	270.904.500,00	162.170.000,00	545.674.500,00	112.280.000,00	250.627.957,00	157.673.250,00	520.581.207,00	(25.093.293,00)	95,40
02 07 02 07 14 001 020	Penyediaan Jasa Pengelola Pelayanan Perkantoran (DBH Pajak dari Provinsi)	98.616.640,00	-	-	98.616.640,00	97.365.308,00	-	-	97.365.308,00	(1.251.332,00)	98,73
02 07 02 07 14 002	Program Peningkatan Sarana dan Prasarana Aparatur	-	207.211.918,00	-	207.211.918,00	-	204.705.472,00	-	204.705.472,00	(2.506.446,00)	98,79
02 07 02 07 14 002 022	Pemeliharaan Rutin/Berkala Gedung/Bangunan Kantor (DBH Pajak dari Provinsi)	-	151.031.918,00	-	151.031.918,00	-	150.114.133,00	-	150.114.133,00	(917.785,00)	99,39
02 07 02 07 14 002 024	Penyediaan dan Pemeliharaan Rutin/Berkala Kendaraan Dinas/Operasional (DBH Pajak dari Provinsi)	-	56.180.000,00	-	56.180.000,00	-	54.591.339,00	-	54.591.339,00	(1.588.661,00)	97,17

KODE REKENING	URAIAN URUSAN, ORGANISASI, PROGRAM, DAN KEGIATAN	ANGGARAN SETELAH PERUBAHAN				REALISASI				BERTAMBAH/ BERKURANG (Rp)	%
		JENIS BELANJA			JUMLAH ANGGARAN BELANJA	JENIS BELANJA			JUMLAH REALISASI BELANJA		
		BELANJA PEGAWAI	BELANJA BARANG & JASA	BELANJA MODAL		BELANJA PEGAWAI	BELANJA BARANG & JASA	BELANJA MODAL			
1	2	3	4	5	6 = 3+4+5	7	8	9	10 = 7+8+9	11=10-6	12
02 07 02 07 14 006	Program Peningkatan Pengembangan Sistem Pelaporan Capaian Kinerja dan Keuangan	-	7.200.000,00	-	7.200.000,00	-	7.200.000,00	-	7.200.000,00	-	100,00
02 07 02 07 14 006 005	Penyusunan Dokumen Perencanaan, Pengendalian, dan Laporan Capaian Kinerja SKPD (DBH Pajak dari Provinsi)	-	7.200.000,00	-	7.200.000,00	-	7.200.000,00	-	7.200.000,00	-	100,00
02 07 02 07 14 063	Program Peningkatan Pelayanan dan Pemberdayaan Masyarakat Berbasis Wilayah Kecamatan Kotagede	32.400.000,00	2.315.697.822,00	-	2.348.097.822,00	31.200.000,00	2.282.271.033,27	-	2.313.471.033,27	(34.626.788,73)	98,53
02 07 02 07 14 063 001	Penyelenggaraan Pemerintahan, Ketentraman dan Ketertiban Kecamatan Kotagede (DBH Pajak dari Provinsi)	32.400.000,00	251.569.200,00	-	283.969.200,00	31.200.000,00	246.673.600,00	-	277.873.600,00	(6.095.600,00)	97,85
02 07 02 07 14 063 002	Penyelenggaraan Pelayanan, Informasi dan Pengaduan Masyarakat Kecamatan Kotagede (DBH Pajak dari Provinsi)	-	164.199.442,00	-	164.199.442,00	-	163.641.270,00	-	163.641.270,00	(558.172,00)	99,66
02 07 02 07 14 063 003	Pembinaan Sosial dan Budaya Masyarakat Kecamatan Kotagede (DBH Pajak dari Provinsi)	-	372.635.150,00	-	372.635.150,00	-	357.502.650,00	-	357.502.650,00	(15.132.500,00)	95,94
02 07 02 07 14 063 004	Pembinaan Ekonomi, Sosial dan Budaya Masyarakat Kelurahan Rejowinangun (DBH Pajak dari Provinsi)	-	190.459.980,00	-	190.459.980,00	-	188.243.200,00	-	188.243.200,00	(2.216.780,00)	98,84
02 07 02 07 14 063 005	Pembinaan Ekonomi, Sosial dan Budaya Masyarakat Kelurahan Prenggan (DBH Pajak dari Provinsi)	-	241.110.700,00	-	241.110.700,00	-	236.959.300,00	-	236.959.300,00	(4.151.400,00)	98,28
02 07 02 07 14 063 006	Pembinaan Ekonomi, Sosial dan Budaya Masyarakat Kelurahan Purbayan (DBH Pajak dari Provinsi)	-	145.079.150,00	-	145.079.150,00	-	145.040.200,00	-	145.040.200,00	(38.950,00)	99,97
02 07 02 07 14 063 007	Penyelenggaraan Pembangunan Wilayah dan Pembinaan Perekonomian Masyarakat Kecamatan Kotagede (DBH Pajak dari Provinsi)	-	950.644.200,00	-	950.644.200,00	-	944.210.813,27	-	944.210.813,27	(6.433.386,73)	99,32
02 07 02 02 01	DINAS PEMBERDAYAAN MASYARAKAT, PEREMPUAN DAN PERLINDUNGAN ANAK	293.300.000,00	1.232.268.500,00	-	1.525.568.500,00	288.470.000,00	1.146.410.358,20	-	1.434.880.358,20	(90.688.141,80)	94,06
02 07 02 02 01 129	Program Pemberdayaan Masyarakat	293.300.000,00	1.232.268.500,00	-	1.525.568.500,00	288.470.000,00	1.146.410.358,20	-	1.434.880.358,20	(90.688.141,80)	94,06
02 07 02 02 01 129 001	Pembinaan Kelembagaan Kemasyarakatan (DBH Pajak dari Provinsi)	50.900.000,00	1.007.238.500,00	-	1.058.138.500,00	49.700.000,00	924.180.358,20	-	973.880.358,20	(84.258.141,80)	92,04
02 07 02 02 01 129 002	Pembinaan Partisipasi Masyarakat Dalam Pembangunan (DBH Pajak dari Provinsi)	242.400.000,00	225.030.000,00	-	467.430.000,00	238.770.000,00	222.230.000,00	-	461.000.000,00	(6.430.000,00)	98,62
02 08	URUSAN PENGENDALIAN PENDUDUK DAN KELUARGA BERENCANA	1.079.708.504,00	5.506.897.568,00	354.605.000,00	6.941.211.072,00	1.053.518.502,00	4.936.402.923,00	338.339.550,00	6.328.260.975,00	(612.950.097,00)	91,17
02 08 01	DINAS PENGENDALIAN PENDUDUK DAN KELUARGA BERENCANA	1.079.708.504,00	5.506.897.568,00	354.605.000,00	6.941.211.072,00	1.053.518.502,00	4.936.402.923,00	338.339.550,00	6.328.260.975,00	(612.950.097,00)	91,17
02 08 02 08 01 001	Program Pelayanan Administrasi Perkantoran	49.718.504,00	480.927.200,00	215.105.000,00	745.750.704,00	49.342.502,00	404.061.027,00	199.885.550,00	653.289.079,00	(92.461.625,00)	87,60
02 08 02 08 01 001 018	Penyediaan Rapat-Rapat Koordinasi dan Konsultasi (DBH Pajak dari Provinsi)	-	153.880.000,00	-	153.880.000,00	-	114.841.504,00	-	114.841.504,00	(39.038.496,00)	74,63
02 08 02 08 01 001 019	Penyediaan Jasa, Peralatan, dan Perlengkapan Kantor (DBH Pajak dari Provinsi)	-	324.967.200,00	215.105.000,00	540.072.200,00	-	287.819.523,00	199.885.550,00	487.705.073,00	(52.367.127,00)	90,30
02 08 02 08 01 001 020	Penyediaan Jasa Pengelola Pelayanan Perkantoran (DBH Pajak dari Provinsi)	49.718.504,00	2.080.000,00	-	51.798.504,00	49.342.502,00	1.400.000,00	-	50.742.502,00	(1.056.002,00)	97,96

KODE REKENING	URAIAN URUSAN, ORGANISASI, PROGRAM, DAN KEGIATAN	ANGGARAN SETELAH PERUBAHAN				REALISASI				BERTAMBAH/ BERKURANG (Rp)	%
		JENIS BELANJA			JUMLAH ANGGARAN BELANJA	JENIS BELANJA			JUMLAH REALISASI BELANJA		
		BELANJA PEGAWAI	BELANJA BARANG & JASA	BELANJA MODAL		BELANJA PEGAWAI	BELANJA BARANG & JASA	BELANJA MODAL			
1	2	3	4	5	6 = 3+4+5	7	8	9	10 = 7+8+9	11=10-6	12
02 08 02 08 01 002	Program Peningkatan Sarana dan Prasarana Aparatur	-	320.905.500,00	-	320.905.500,00	-	213.239.081,00	-	213.239.081,00	(107.666.419,00)	66,45
02 08 02 08 01 002 022	Pemeliharaan Rutin/Berkala Gedung/Bangunan Kantor (DBH Pajak dari Provinsi)	-	199.155.500,00	-	199.155.500,00	-	135.125.000,00	-	135.125.000,00	(64.030.500,00)	67,85
02 08 02 08 01 002 024	Penyediaan dan Pemeliharaan Rutin/Berkala Kendaraan Dinas/Operasional (DBH Pajak dari Provinsi)	-	121.750.000,00	-	121.750.000,00	-	78.114.081,00	-	78.114.081,00	(43.635.919,00)	64,16
02 08 02 08 01 064	Program Pengendalian Penduduk	766.565.000,00	1.186.375.700,00	48.000.000,00	2.000.940.700,00	759.910.000,00	1.001.927.750,00	47.841.000,00	1.809.678.750,00	(191.261.950,00)	90,44
02 08 02 08 01 064 001	Pengendalian Penduduk (DBH Pajak dari Provinsi)	7.100.000,00	309.117.200,00	-	316.217.200,00	6.700.000,00	301.840.750,00	-	308.540.750,00	(7.676.450,00)	97,57
02 08 02 08 01 064 002	Pengelolaan Data, Advokasi dan Komunikasi Informasi Edukasi (DBH Pajak dari Provinsi)	759.465.000,00	877.258.500,00	48.000.000,00	1.684.723.500,00	753.210.000,00	700.087.000,00	47.841.000,00	1.501.138.000,00	(183.585.500,00)	89,10
02 08 02 08 01 065	Program Keluarga Berencana dan Pembangunan Keluarga	263.425.000,00	3.518.689.168,00	91.500.000,00	3.873.614.168,00	244.266.000,00	3.317.175.065,00	90.613.000,00	3.652.054.065,00	(221.560.103,00)	94,28
02 08 02 08 01 065 001	Pelayanan Keluarga Berencana (DAK dan DBH Pajak dari Provinsi)	21.900.000,00	2.602.145.811,00	91.500.000,00	2.715.545.811,00	17.970.000,00	2.463.380.798,00	90.613.000,00	2.571.963.798,00	(143.582.013,00)	94,71
02 08 02 08 01 065 002	Pembinaan Pembangunan Keluarga (DBH Pajak dari Provinsi)	241.525.000,00	916.543.357,00	-	1.158.068.357,00	226.296.000,00	853.794.267,00	-	1.080.090.267,00	(77.978.090,00)	93,27
02 09	URUSAN PERHUBUNGAN	478.568.864,00	11.732.417.960,00	3.339.926.240,00	15.550.913.064,00	461.322.982,92	10.756.671.183,31	2.916.563.974,85	14.134.558.141,08	(1.416.354.922,92)	90,89
02 09 01	DINAS PERHUBUNGAN	478.568.864,00	11.732.417.960,00	3.339.926.240,00	15.550.913.064,00	461.322.982,92	10.756.671.183,31	2.916.563.974,85	14.134.558.141,08	(1.416.354.922,92)	90,89
02 09 02 09 01 001	Program Pelayanan Administrasi Perkantoran	379.673.864,00	1.492.463.878,00	297.894.500,00	2.170.032.242,00	377.827.982,92	1.359.929.823,00	286.489.300,00	2.024.247.105,92	(145.785.136,08)	93,28
02 09 02 09 01 001 018	Penyediaan Rapat-Rapat Koordinasi dan Konsultasi (DAU)	-	343.750.000,00	-	343.750.000,00	-	324.113.110,00	-	324.113.110,00	(19.636.890,00)	94,29
02 09 02 09 01 001 019	Penyediaan Jasa, Peralatan, dan Perlengkapan Kantor (DAU)	-	1.148.713.878,00	297.894.500,00	1.446.608.378,00	-	1.035.816.713,00	286.489.300,00	1.322.306.013,00	(124.302.365,00)	91,41
02 09 02 09 01 001 020	Penyediaan Jasa Pengelola Pelayanan Perkantoran (DAU)	379.673.864,00	-	-	379.673.864,00	377.827.982,92	-	-	377.827.982,92	(1.845.881,08)	99,51
02 09 02 09 01 002	Program Peningkatan Sarana dan Prasarana Aparatur	-	317.332.450,00	290.000.000,00	607.332.450,00	-	239.923.411,00	287.343.000,00	527.266.411,00	(80.066.039,00)	86,82
02 09 02 09 01 002 022	Pemeliharaan Rutin/Berkala Gedung/Bangunan Kantor (DAU)	-	-	290.000.000,00	290.000.000,00	-	-	287.343.000,00	287.343.000,00	(2.657.000,00)	99,08
02 09 02 09 01 002 024	Penyediaan dan Pemeliharaan Rutin/Berkala Kendaraan Dinas/Operasional (DAU)	-	317.332.450,00	-	317.332.450,00	-	239.923.411,00	-	239.923.411,00	(77.409.039,00)	75,61
02 09 02 09 01 005	Program Peningkatan Kapasitas Sumber Daya Aparatur	-	93.500.000,00	-	93.500.000,00	-	73.500.000,00	-	73.500.000,00	(20.000.000,00)	78,61
02 09 02 09 01 005 005	Bimbingan Teknis dan Diklat Peningkatan Kapasitas Aparatur (DAU)	-	93.500.000,00	-	93.500.000,00	-	73.500.000,00	-	73.500.000,00	(20.000.000,00)	78,61
02 09 02 09 01 006	Program Peningkatan Pengembangan Sistem Pelaporan Capaian Kinerja dan Keuangan	-	68.757.000,00	-	68.757.000,00	-	58.628.800,00	-	58.628.800,00	(10.128.200,00)	85,27
02 09 02 09 01 006 005	Penyusunan Dokumen Perencanaan, Pengendalian, dan Laporan Capaian Kinerja SKPD (DAU)	-	68.757.000,00	-	68.757.000,00	-	58.628.800,00	-	58.628.800,00	(10.128.200,00)	85,27
02 09 02 09 01 066	Program Pengelolaan Lalu Lintas	48.785.000,00	1.677.768.448,00	2.510.686.740,00	4.237.240.188,00	33.385.000,00	1.516.898.117,51	2.113.898.674,85	3.664.181.792,36	(573.058.395,64)	86,48
02 09 02 09 01 066 001	Kajian dan Pengembangan Lalu Lintas (DAU)	15.510.000,00	50.720.000,00	337.995.000,00	404.225.000,00	15.510.000,00	45.374.000,00	334.318.000,00	395.202.000,00	(9.023.000,00)	97,77
02 09 02 09 01 066 002	Manajemen dan Rekayasa Lalu Lintas (DAU)	33.275.000,00	162.587.198,00	213.488.400,00	409.350.598,00	17.875.000,00	161.168.895,60	213.488.400,00	392.532.295,60	(16.818.302,40)	95,89
02 09 02 09 01 066 003	Pengadaan dan Pemeliharaan Sarana Prasarana Fasilitas Perhubungan (DAU)	-	1.464.461.250,00	1.959.203.340,00	3.423.664.590,00	-	1.310.355.221,91	1.566.092.274,85	2.876.447.496,76	(547.217.093,24)	84,02

KODE REKENING	URAIAN URUSAN, ORGANISASI, PROGRAM, DAN KEGIATAN	ANGGARAN SETELAH PERUBAHAN				REALISASI				BERTAMBAH/ BERKURANG (Rp)	%
		JENIS BELANJA			JUMLAH ANGGARAN BELANJA	JENIS BELANJA			JUMLAH REALISASI BELANJA		
		BELANJA PEGAWAI	BELANJA BARANG & JASA	BELANJA MODAL		BELANJA PEGAWAI	BELANJA BARANG & JASA	BELANJA MODAL			
1	2	3	4	5	6 = 3+4+5	7	8	9	10 = 7+8+9	11=10-6	12
02 09 02 09 01 067	Program Angkutan Jalan, Pengendalian Operasional dan Keselamatan Lalu Lintas	6.000.000,00	1.810.531.184,00	116.745.000,00	1.933.276.184,00	6.000.000,00	1.674.682.282,80	116.518.000,00	1.797.200.282,80	(136.075.901,20)	92,96
02 09 02 09 01 067 001	Penyelenggaraan Angkutan (DAU)	-	209.600.000,00	50.000.000,00	259.600.000,00	-	180.308.800,00	49.773.000,00	230.081.800,00	(29.518.200,00)	88,63
02 09 02 09 01 067 002	Pelayanan Pengujian Kendaraan Bermotor (DAU)	-	738.097.799,00	-	738.097.799,00	-	657.464.385,40	-	657.464.385,40	(80.633.413,60)	89,08
02 09 02 09 01 067 003	Bimbingan dan Keselamatan Lalu Lintas (DAU)	6.000.000,00	508.311.889,00	21.745.000,00	536.056.889,00	6.000.000,00	499.413.915,90	21.745.000,00	527.158.915,90	(8.897.973,10)	98,34
02 09 02 09 01 067 004	Optimalisasi Pelaksanaan Perda dan Pengendalian Operasional di Bidang Perhubungan (DAU)	-	354.521.496,00	45.000.000,00	399.521.496,00	-	337.495.181,50	45.000.000,00	382.495.181,50	(17.026.314,50)	95,74
02 09 02 09 01 068	Program Pengelolaan Perparkiran	44.110.000,00	6.272.065.000,00	124.600.000,00	6.440.775.000,00	44.110.000,00	5.833.108.749,00	112.315.000,00	5.989.533.749,00	(451.241.251,00)	92,99
02 09 02 09 01 068 001	Operasional Penyelenggaraan Perparkiran (DAU)	8.910.000,00	6.033.635.000,00	-	6.042.545.000,00	8.910.000,00	5.613.009.787,00	-	5.621.919.787,00	(420.625.213,00)	93,04
02 09 02 09 01 068 002	Optimalisasi Penyelenggaraan Perparkiran (DAU)	35.200.000,00	238.430.000,00	124.600.000,00	398.230.000,00	35.200.000,00	220.098.962,00	112.315.000,00	367.613.962,00	(30.616.038,00)	92,31
02 10	URUSAN KOMUNIKASI DAN INFORMATIKA	144.462.400,00	11.030.667.660,00	9.088.190.710,00	20.263.320.770,00	130.530.655,00	10.366.920.960,00	8.792.734.189,00	19.290.185.804,00	(973.134.966,00)	95,20
02 10 01	DINAS KOMUNIKASI, INFORMATIKA DAN PERSANDIAN	144.462.400,00	11.030.667.660,00	9.088.190.710,00	20.263.320.770,00	130.530.655,00	10.366.920.960,00	8.792.734.189,00	19.290.185.804,00	(973.134.966,00)	95,20
02 10 02 10 01 001	Program Pelayanan Administrasi Perkantoran	88.992.400,00	950.298.776,00	225.420.000,00	1.264.711.176,00	86.080.655,00	790.582.113,00	224.848.949,00	1.101.511.717,00	(163.199.459,00)	87,10
02 10 02 10 01 001 018	Penyediaan Rapat-Rapat Koordinasi dan Konsultasi (PAD)	-	455.802.000,00	-	455.802.000,00	-	377.261.529,00	-	377.261.529,00	(78.540.471,00)	82,77
02 10 02 10 01 001 019	Penyediaan Jasa, Peralatan, dan Perlengkapan Kantor (PAD)	-	494.496.776,00	225.420.000,00	719.916.776,00	-	413.320.584,00	224.848.949,00	638.169.533,00	(81.747.243,00)	88,64
02 10 02 10 01 001 020	Penyediaan Jasa Pengelola Pelayanan Perkantoran (PAD)	88.992.400,00	-	-	88.992.400,00	86.080.655,00	-	-	86.080.655,00	(2.911.745,00)	96,73
02 10 02 10 01 002	Program Peningkatan Sarana dan Prasarana Aparatur	-	135.401.871,00	85.000.000,00	220.401.871,00	-	73.042.421,00	84.425.000,00	157.467.421,00	(62.934.450,00)	71,45
02 10 02 10 01 002 022	Pemeliharaan Rutin/Berkala Gedung/Bangunan Kantor (PAD)	-	-	85.000.000,00	85.000.000,00	-	-	84.425.000,00	84.425.000,00	(575.000,00)	99,32
02 10 02 10 01 002 024	Penyediaan dan Pemeliharaan Rutin/Berkala Kendaraan Dinas/Operasional (PAD)	-	135.401.871,00	-	135.401.871,00	-	73.042.421,00	-	73.042.421,00	(62.359.450,00)	53,94
02 10 02 10 01 005	Program Peningkatan Kapasitas Sumber Daya Aparatur	-	54.000.000,00	-	54.000.000,00	-	40.590.000,00	-	40.590.000,00	(13.410.000,00)	75,17
02 10 02 10 01 005 006	Bimbingan Teknis dan Diklat Peningkatan Kapasitas Aparatur (PAD)	-	54.000.000,00	-	54.000.000,00	-	40.590.000,00	-	40.590.000,00	(13.410.000,00)	75,17
02 10 02 10 01 006	Program Peningkatan Pengembangan Sistem Pelaporan Capaian Kinerja dan Keuangan	-	2.220.000,00	-	2.220.000,00	-	739.500,00	-	739.500,00	(1.480.500,00)	33,31
02 10 02 10 01 006 005	Penyusunan Dokumen Perencanaan, Pengendalian, dan Laporan Capaian Kinerja SKPD (PAD)	-	2.220.000,00	-	2.220.000,00	-	739.500,00	-	739.500,00	(1.480.500,00)	33,31
02 10 02 10 01 069	Program Optimalisasi Pemanfaatan Teknologi Informasi dan Telematika	-	6.782.126.777,00	8.729.370.710,00	15.511.497.487,00	-	6.398.682.071,00	8.436.110.240,00	14.834.792.311,00	(676.705.176,00)	95,64
02 10 02 10 01 069 001	Pengelolaan Aplikasi Teknologi Informasi dan Telematika (PAD)	-	207.988.192,00	1.465.223.000,00	1.673.211.192,00	-	178.581.675,00	1.359.943.450,00	1.538.525.125,00	(134.686.067,00)	91,95
02 10 02 10 01 069 002	Pengelolaan Perangkat Keras dan Jaringan Teknologi Informasi dan Telematika (PAD)	-	6.421.881.412,00	7.160.872.710,00	13.582.754.122,00	-	6.164.987.421,00	6.977.011.790,00	13.141.999.211,00	(440.754.911,00)	96,76
02 10 02 10 01 069 003	Pengelolaan dan Pengembangan Smart City (PAD)	-	152.257.173,00	103.275.000,00	255.532.173,00	-	55.112.975,00	99.155.000,00	154.267.975,00	(101.264.198,00)	60,37

KODE REKENING	URAIAN URUSAN, ORGANISASI, PROGRAM, DAN KEGIATAN	ANGGARAN SETELAH PERUBAHAN				REALISASI				BERTAMBAH/ BERKURANG (Rp)	%
		JENIS BELANJA			JUMLAH ANGGARAN BELANJA	JENIS BELANJA			JUMLAH REALISASI BELANJA		
		BELANJA PEGAWAI	BELANJA BARANG & JASA	BELANJA MODAL		BELANJA PEGAWAI	BELANJA BARANG & JASA	BELANJA MODAL			
1	2	3	4	5	6 = 3+4+5	7	8	9	10 = 7+8+9	11=10-6	12
02 10 02 10 01 070	Program Pengelolaan Informasi dan Statistik	41.170.000,00	1.690.774.206,00	-	1.731.944.206,00	37.450.000,00	1.667.138.925,00	-	1.704.588.925,00	(27.355.281,00)	98,42
02 10 02 10 01 070 001	Promosi Publikasi dan kemitraan Informasi (PAD)	41.170.000,00	1.690.774.206,00	-	1.731.944.206,00	37.450.000,00	1.667.138.925,00	-	1.704.588.925,00	(27.355.281,00)	98,42
02 10 02 10 01 071	Program Peningkatan Komunikasi Publik	14.300.000,00	1.415.846.030,00	48.400.000,00	1.478.546.030,00	7.000.000,00	1.396.145.930,00	47.350.000,00	1.450.495.930,00	(28.050.100,00)	98,10
02 10 02 10 01 071 001	Kehumasan dan Pelayanan Informasi (PAD)	-	1.176.051.824,00	29.000.000,00	1.205.051.824,00	-	1.173.074.320,00	28.750.000,00	1.201.824.320,00	(3.227.504,00)	99,73
02 10 02 10 01 071 002	Pengelolaan Keluhan dan Aduan (PAD)	14.300.000,00	239.794.206,00	19.400.000,00	273.494.206,00	7.000.000,00	223.071.610,00	18.600.000,00	248.671.610,00	(24.822.596,00)	90,92
02 11	URUSAN KOPERASI USAHA KECIL DAN MENENGAH	171.854.000,00	4.975.495.998,00	94.600.000,00	5.241.949.998,00	167.716.590,92	4.928.369.571,00	91.885.900,00	5.187.972.061,92	(53.977.936,08)	98,97
02 11 01	DINAS KOPERASI, USAHA KECIL DAN MENENGAH, TENAGA KERJA DAN TRANSMIGRASI	171.854.000,00	4.975.495.998,00	94.600.000,00	5.241.949.998,00	167.716.590,92	4.928.369.571,00	91.885.900,00	5.187.972.061,92	(53.977.936,08)	98,97
02 11 02 11 01 001	Program Pelayanan Administrasi Perkantoran	99.454.000,00	1.522.304.350,00	94.600.000,00	1.716.358.350,00	98.616.590,92	1.504.914.666,00	91.885.900,00	1.695.417.156,92	(20.941.193,08)	98,78
02 11 02 11 01 001 018	Penyediaan Rapat-Rapat Koordinasi dan Konsultasi (PAD)	-	1.127.999.000,00	-	1.127.999.000,00	-	1.114.193.909,00	-	1.114.193.909,00	(13.805.091,00)	98,78
02 11 02 11 01 001 019	Penyediaan Jasa, Peralatan, dan Perlengkapan Kantor (PAD)	-	394.305.350,00	94.600.000,00	488.905.350,00	-	390.720.757,00	91.885.900,00	482.606.657,00	(6.298.693,00)	98,71
02 11 02 11 01 001 020	Penyediaan Jasa Pengelola Pelayanan Perkantoran (PAD)	99.454.000,00	-	-	99.454.000,00	98.616.590,92	-	-	98.616.590,92	(837.409,08)	99,16
02 11 02 11 01 002	Program Peningkatan Sarana dan Prasarana Aparatur	-	334.555.500,00	-	334.555.500,00	-	325.785.475,00	-	325.785.475,00	(8.770.025,00)	97,38
02 11 02 11 01 002 022	Pemeliharaan Rutin/Berkala Gedung/Bangunan Kantor (PAD)	-	127.352.000,00	-	127.352.000,00	-	127.352.000,00	-	127.352.000,00	-	100,00
02 11 02 11 01 002 024	Penyediaan dan Pemeliharaan Rutin/Berkala Kendaraan Dinas/Operasional (PAD)	-	207.203.500,00	-	207.203.500,00	-	198.433.475,00	-	198.433.475,00	(8.770.025,00)	95,77
02 11 02 11 01 006	Program Peningkatan Pengembangan Sistem Pelaporan Capaian Kinerja dan Keuangan	-	10.500.000,00	-	10.500.000,00	-	10.481.975,00	-	10.481.975,00	(18.025,00)	99,83
02 11 02 11 01 006 005	Penyusunan Dokumen Perencanaan, Pengendalian, dan Laporan Capaian Kinerja SKPD (PAD)	-	10.500.000,00	-	10.500.000,00	-	10.481.975,00	-	10.481.975,00	(18.025,00)	99,83
02 11 02 11 01 072	Program Peningkatan Kualitas Koperasi	11.250.000,00	774.575.115,00	-	785.825.115,00	11.250.000,00	771.827.015,00	-	783.077.015,00	(2.748.100,00)	99,65
02 11 02 11 01 072 001	Pembinaan Kelembagaan Koperasi (PAD)	-	397.550.725,00	-	397.550.725,00	-	397.298.425,00	-	397.298.425,00	(252.300,00)	99,94
02 11 02 11 01 072 002	Pembinaan dan Pengembangan Koperasi (PAD)	11.250.000,00	377.024.390,00	-	388.274.390,00	11.250.000,00	374.528.590,00	-	385.778.590,00	(2.495.800,00)	99,36
02 11 02 11 01 073	Program Pengembangan Kewirausahaan dan Keunggulan Kompetitif Usaha Kecil Menengah	61.150.000,00	2.333.561.033,00	-	2.394.711.033,00	57.850.000,00	2.315.360.440,00	-	2.373.210.440,00	(21.500.593,00)	99,10
02 11 02 11 01 073 001	Kemitraan dan Pembiayaan UMK (PAD)	32.200.000,00	519.409.000,00	-	551.609.000,00	31.150.000,00	508.399.610,00	-	539.549.610,00	(12.059.390,00)	97,81
02 11 02 11 01 073 002	Pembinaan Pengembangan dan Pemberdayaan UMK (PAD)	28.950.000,00	1.814.152.033,00	-	1.843.102.033,00	26.700.000,00	1.806.960.830,00	-	1.833.660.830,00	(9.441.203,00)	99,49

KODE REKENING	URAIAN URUSAN, ORGANISASI, PROGRAM, DAN KEGIATAN	ANGGARAN SETELAH PERUBAHAN				REALISASI				BERTAMBAH/ BERKURANG (Rp)	%
		JENIS BELANJA			JUMLAH ANGGARAN BELANJA	JENIS BELANJA			JUMLAH REALISASI BELANJA		
		BELANJA PEGAWAI	BELANJA BARANG & JASA	BELANJA MODAL		BELANJA PEGAWAI	BELANJA BARANG & JASA	BELANJA MODAL			
1	2	3	4	5	6 = 3+4+5	7	8	9	10 = 7+8+9	11=10-6	12
02 12	URUSAN PENANAMAN MODAL	523.925.857,00	3.365.624.770,00	695.159.000,00	4.584.709.627,00	510.922.930,91	3.149.752.124,36	652.495.200,00	4.313.170.255,27	(271.539.371,73)	94,08
02 12 01	DINAS PENANAMAN MODAL DAN PERIZINAN	523.925.857,00	3.365.624.770,00	695.159.000,00	4.584.709.627,00	510.922.930,91	3.149.752.124,36	652.495.200,00	4.313.170.255,27	(271.539.371,73)	94,08
02 12 02 12 01 001	Program Pelayanan Administrasi Perkantoran	511.825.857,00	1.602.896.562,00	557.159.000,00	2.671.881.419,00	498.822.930,91	1.499.638.218,20	523.060.400,00	2.521.521.549,11	(150.359.869,89)	94,37
02 12 02 12 01 001 018	Penyediaan Rapat-Rapat Koordinasi dan Konsultasi (PAD)	-	424.977.500,00	-	424.977.500,00	-	420.809.759,00	-	420.809.759,00	(4.167.741,00)	99,02
02 12 02 12 01 001 019	Penyediaan Jasa, Peralatan, dan Perlengkapan Kantor (PAD)	-	1.138.610.650,00	557.159.000,00	1.695.769.650,00	-	1.042.136.427,00	523.060.400,00	1.565.196.827,00	(130.572.823,00)	92,30
02 12 02 12 01 001 020	Penyediaan Jasa Pengelola Pelayanan Perkantoran (PAD)	511.825.857,00	39.308.412,00	-	551.134.269,00	498.822.930,91	36.692.032,20	-	535.514.963,11	(15.619.305,89)	97,17
02 12 02 12 01 002	Program Peningkatan Sarana dan Prasarana Aparatur	-	467.755.000,00	-	467.755.000,00	-	410.953.952,00	-	410.953.952,00	(56.801.048,00)	87,86
02 12 02 12 01 002 022	Pemeliharaan Rutin/Berkala Gedung/Bangunan Kantor (PAD)	-	333.725.000,00	-	333.725.000,00	-	311.229.500,00	-	311.229.500,00	(22.495.500,00)	93,26
02 12 02 12 01 002 024	Penyediaan dan Pemeliharaan Rutin/Berkala Kendaraan Dinas/Operasional (PAD)	-	134.030.000,00	-	134.030.000,00	-	99.724.452,00	-	99.724.452,00	(34.305.548,00)	74,40
02 12 02 12 01 006	Program Peningkatan Pengembangan Sistem Pelaporan Capaian Kinerja dan Keuangan	-	55.528.206,00	-	55.528.206,00	-	51.429.347,28	-	51.429.347,28	(4.098.858,72)	92,62
02 12 02 12 01 006 005	Penyusunan Dokumen Perencanaan, Pengendalian, dan Laporan Capaian Kinerja SKPD (PAD)	-	55.528.206,00	-	55.528.206,00	-	51.429.347,28	-	51.429.347,28	(4.098.858,72)	92,62
02 12 02 12 01 074	Program Pelayanan Penanaman Modal dan Perizinan	12.100.000,00	341.020.354,00	-	353.120.354,00	12.100.000,00	319.614.752,08	-	331.714.752,08	(21.405.601,92)	93,94
02 12 02 12 01 074 001	Pelaksanaan Koordinasi dan Penelitian Lapangan (PAD)	12.100.000,00	153.519.324,00	-	165.619.324,00	12.100.000,00	151.223.052,40	-	163.323.052,40	(2.296.271,60)	98,61
02 12 02 12 01 074 002	Pelaksanaan Operasional Pelayanan Perizinan (PAD)	-	107.916.824,00	-	107.916.824,00	-	94.126.952,40	-	94.126.952,40	(13.789.871,60)	87,22
02 12 02 12 01 074 003	Pelaksanaan Penerbitan Perizinan (PAD)	-	79.584.206,00	-	79.584.206,00	-	74.264.747,28	-	74.264.747,28	(5.319.458,72)	93,32
02 12 02 12 01 075	Program Pengawasan dan Penanganan Pengaduan Penanaman Modal dan Perizinan	-	76.128.206,00	-	76.128.206,00	-	73.614.038,10	-	73.614.038,10	(2.514.167,90)	96,70
02 12 02 12 01 075 001	Pengawasan Perizinan Kota Yogyakarta (PAD)	-	56.126.206,00	-	56.126.206,00	-	54.891.238,10	-	54.891.238,10	(1.234.967,90)	97,80
02 12 02 12 01 075 002	Pengelolaan Pengaduan Perizinan Kota Yogyakarta (PAD)	-	20.002.000,00	-	20.002.000,00	-	18.722.800,00	-	18.722.800,00	(1.279.200,00)	93,60
02 12 02 12 01 076	Program Pengembangan Penanaman Modal	-	499.105.824,00	138.000.000,00	637.105.824,00	-	478.422.552,40	129.434.800,00	607.857.352,40	(29.248.471,60)	95,41
02 12 02 12 01 076 001	Pengelolaan Data dan Informasi Perizinan (PAD)	-	115.309.206,00	138.000.000,00	253.309.206,00	-	113.099.538,10	129.434.800,00	242.534.338,10	(10.774.867,90)	95,75
02 12 02 12 01 076 002	Pengembangan dan Penyelenggaraan Promosi Penanaman Modal (PAD)	-	274.204.206,00	-	274.204.206,00	-	259.312.338,10	-	259.312.338,10	(14.891.867,90)	94,57
02 12 02 12 01 076 003	Pengendalian dan Pengawasan Pelaksanaan Penanaman Modal (PAD)	-	109.592.412,00	-	109.592.412,00	-	106.010.676,20	-	106.010.676,20	(3.581.735,80)	96,73
02 12 02 12 01 077	Program Penguatan Regulasi dan Pengembangan Kinerja Layanan Penanaman Modal dan Perizinan	-	323.190.618,00	-	323.190.618,00	-	316.079.264,30	-	316.079.264,30	(7.111.353,70)	97,80
02 12 02 12 01 077 001	Pengkajian dan Sosialisasi Peraturan Perizinan (PAD)	-	204.008.206,00	-	204.008.206,00	-	197.872.988,10	-	197.872.988,10	(6.135.217,90)	96,99
02 12 02 12 01 077 003	Pengukuran Kinerja Pelayanan (PAD)	-	119.182.412,00	-	119.182.412,00	-	118.206.276,20	-	118.206.276,20	(976.135,80)	99,18

KODE REKENING	URAIAN URUSAN, ORGANISASI, PROGRAM, DAN KEGIATAN	ANGGARAN SETELAH PERUBAHAN				REALISASI				BERTAMBAH/ BERKURANG (Rp)	%
		JENIS BELANJA			JUMLAH ANGGARAN BELANJA	JENIS BELANJA			JUMLAH REALISASI BELANJA		
		BELANJA PEGAWAI	BELANJA BARANG & JASA	BELANJA MODAL		BELANJA PEGAWAI	BELANJA BARANG & JASA	BELANJA MODAL			
1	2	3	4	5	6 = 3+4+5	7	8	9	10 = 7+8+9	11=10-6	12
02 13	URUSAN KEPEMUDAAN DAN OLAH RAGA	314.264.800,00	6.093.151.965,00	551.405.534,00	6.958.822.299,00	301.508.296,00	5.650.610.790,00	505.857.700,00	6.457.976.786,00	(500.845.513,00)	92,80
02 13 01	DINAS PEMUDA DAN OLAH RAGA	314.264.800,00	6.093.151.965,00	551.405.534,00	6.958.822.299,00	301.508.296,00	5.650.610.790,00	505.857.700,00	6.457.976.786,00	(500.845.513,00)	92,80
02 13 02 13 01 001	Program Pelayanan Administrasi Perkantoran	49.314.800,00	1.383.559.129,00	389.568.534,00	1.822.442.463,00	49.308.296,00	1.202.223.339,00	345.270.700,00	1.596.802.335,00	(225.640.128,00)	87,62
02 13 02 13 01 001 018	Penyediaan Rapat-Rapat Koordinasi dan Konsultasi (PAD)	-	1.167.604.000,00	-	1.167.604.000,00	-	994.045.542,00	-	994.045.542,00	(173.558.458,00)	85,14
02 13 02 13 01 001 019	Penyediaan Jasa, Peralatan, dan Perlengkapan Kantor (PAD)	-	215.955.129,00	389.568.534,00	605.523.663,00	-	208.177.797,00	345.270.700,00	553.448.497,00	(52.075.166,00)	91,40
02 13 02 13 01 001 020	Penyediaan Jasa Pengelola Pelayanan Perkantoran (PAD)	49.314.800,00	-	-	49.314.800,00	49.308.296,00	-	-	49.308.296,00	(6.504,00)	99,99
02 13 02 13 01 002	Program Peningkatan Sarana dan Prasarana Aparatur	-	58.770.000,00	19.750.000,00	78.520.000,00	-	56.634.429,00	19.750.000,00	76.384.429,00	(2.135.571,00)	97,28
02 13 02 13 01 002 022	Pemeliharaan Rutin/Berkala Gedung/Bangunan Kantor (PAD)	-	-	19.750.000,00	19.750.000,00	-	-	19.750.000,00	19.750.000,00	-	100,00
02 13 02 13 01 002 024	Penyediaan dan Pemeliharaan Rutin/Berkala Kendaraan Dinas/Operasional (PAD)	-	58.770.000,00	-	58.770.000,00	-	56.634.429,00	-	56.634.429,00	(2.135.571,00)	96,37
02 13 02 13 01 005	Program Peningkatan Kapasitas Sumber Daya Aparatur	-	-	-	-	-	-	-	-	-	-
02 13 02 13 01 005 006	Bimbingan Teknis dan Diklat Peningkatan Kapasitas Aparatur (PAD)	-	-	-	-	-	-	-	-	-	-
02 13 02 13 01 078	Program Pengembangan Kepemudaan	111.850.000,00	1.411.705.852,00	-	1.523.555.852,00	107.150.000,00	1.351.262.260,00	-	1.458.412.260,00	(65.143.592,00)	95,72
02 13 02 13 01 078 001	Pembinaan dan Pengembangan Kepemudaan (PAD)	105.600.000,00	1.254.898.676,00	-	1.360.498.676,00	100.900.000,00	1.206.387.450,00	-	1.307.287.450,00	(53.211.226,00)	96,09
02 13 02 13 01 078 002	Pembinaan Kelembagaan Kepemudaan (PAD)	6.250.000,00	156.807.176,00	-	163.057.176,00	6.250.000,00	144.874.810,00	-	151.124.810,00	(11.932.366,00)	92,68
02 13 02 13 01 079	Program Pengembangan Olah Raga	153.100.000,00	3.239.116.984,00	142.087.000,00	3.534.303.984,00	145.050.000,00	3.040.490.762,00	140.837.000,00	3.326.377.762,00	(207.926.222,00)	94,12
02 13 02 13 01 079 001	Pembinaan Olah Raga Prestasi dan Masyarakat (PAD)	83.850.000,00	2.606.995.108,00	59.095.000,00	2.749.940.108,00	79.850.000,00	2.468.563.472,00	57.845.000,00	2.606.258.472,00	(143.681.636,00)	94,78
02 13 02 13 01 079 002	Pembinaan Kelembagaan Keolahragaan (PAD)	69.250.000,00	632.121.876,00	82.992.000,00	784.363.876,00	65.200.000,00	571.927.290,00	82.992.000,00	720.119.290,00	(64.244.586,00)	91,81
02 14	URUSAN STATISTIK	14.400.000,00	141.881.100,00	1.000.000,00	157.281.100,00	14.400.000,00	125.008.000,00	995.000,00	140.403.000,00	(16.878.100,00)	89,27
02 14 02 14 01	DINAS KOMUNIKASI, INFORMATIKA DAN PERSANDIAN	14.400.000,00	141.881.100,00	1.000.000,00	157.281.100,00	14.400.000,00	125.008.000,00	995.000,00	140.403.000,00	(16.878.100,00)	89,27
02 14 02 14 01 070	Program Pengelolaan Informasi dan Statistik	14.400.000,00	141.881.100,00	1.000.000,00	157.281.100,00	14.400.000,00	125.008.000,00	995.000,00	140.403.000,00	(16.878.100,00)	89,27
02 14 02 14 01 070 001	Pengelolaan Informasi dan Data Statistik (PAD)	14.400.000,00	141.881.100,00	1.000.000,00	157.281.100,00	14.400.000,00	125.008.000,00	995.000,00	140.403.000,00	(16.878.100,00)	89,27
02 15	URUSAN PERSANDIAN	7.700.000,00	362.171.600,00	1.004.624.000,00	1.374.495.600,00	7.700.000,00	348.511.043,00	877.275.200,00	1.233.486.243,00	(141.009.357,00)	89,74
02 15 02 10 01	DINAS KOMUNIKASI, INFORMATIKA DAN PERSANDIAN	7.700.000,00	362.171.600,00	1.004.624.000,00	1.374.495.600,00	7.700.000,00	348.511.043,00	877.275.200,00	1.233.486.243,00	(141.009.357,00)	89,74
02 15 02 10 01 080	Program Peningkatan Pelayanan Persandian	7.700.000,00	362.171.600,00	1.004.624.000,00	1.374.495.600,00	7.700.000,00	348.511.043,00	877.275.200,00	1.233.486.243,00	(141.009.357,00)	89,74
02 15 02 10 01 080 001	Operasional Persandian dan Telekomunikasi (PAD)	2.750.000,00	260.078.000,00	455.000.000,00	717.828.000,00	2.750.000,00	249.739.783,00	342.287.500,00	594.777.283,00	(123.050.717,00)	82,86
02 15 02 10 01 080 002	Pengembangan Persandian dan Telekomunikasi (PAD)	2.750.000,00	87.031.500,00	479.374.000,00	569.155.500,00	2.750.000,00	84.013.560,00	467.213.600,00	553.977.160,00	(15.178.340,00)	97,33
02 15 02 10 01 080 003	Pengawasan dan Pengendalian Komunikasi dan Informatika (PAD)	2.200.000,00	15.062.100,00	70.250.000,00	87.512.100,00	2.200.000,00	14.757.700,00	67.774.100,00	84.731.800,00	(2.780.300,00)	96,82

KODE REKENING	URAIAN URUSAN, ORGANISASI, PROGRAM, DAN KEGIATAN	ANGGARAN SETELAH PERUBAHAN				REALISASI				BERTAMBAH/ BERKURANG (Rp)	%
		JENIS BELANJA			JUMLAH ANGGARAN BELANJA	JENIS BELANJA			JUMLAH REALISASI BELANJA		
		BELANJA PEGAWAI	BELANJA BARANG & JASA	BELANJA MODAL		BELANJA PEGAWAI	BELANJA BARANG & JASA	BELANJA MODAL			
1	2	3	4	5	6 = 3+4+5	7	8	9	10 = 7+8+9	11=10-6	12
02 16	URUSAN KEBUDAYAAN	118.399.441,00	3.274.386.290,00	612.169.500,00	4.004.955.231,00	116.235.496,46	2.953.916.738,84	603.407.136,00	3.673.559.371,30	(331.395.859,70)	91,73
02 16 02 16 01	DINAS KEBUDAYAAN	118.399.441,00	3.274.386.290,00	612.169.500,00	4.004.955.231,00	116.235.496,46	2.953.916.738,84	603.407.136,00	3.673.559.371,30	(331.395.859,70)	91,73
02 16 02 16 01 001	Program Pelayanan Administrasi Perkantoran	25.269.441,00	685.344.478,00	144.619.500,00	855.233.419,00	24.705.496,46	551.452.140,00	142.881.136,00	719.038.772,46	(136.194.646,54)	84,08
02 16 02 16 01 001 018	Penyediaan Rapat-Rapat Koordinasi dan Konsultasi (DBH Pajak/Bagi Hasil Bukan Pajak)	-	299.040.000,00	-	299.040.000,00	-	196.845.267,00	-	196.845.267,00	(102.194.733,00)	65,83
02 16 02 16 01 001 019	Penyediaan Jasa, Peralatan, dan Perlengkapan Kantor (DBH Pajak/Bagi Hasil Bukan Pajak)	-	386.304.478,00	144.619.500,00	530.923.978,00	-	354.606.873,00	142.881.136,00	497.488.009,00	(33.435.969,00)	93,70
02 16 02 16 01 001 020	Penyediaan Jasa Pengelola Pelayanan Perkantoran (DBH Pajak/Bagi Hasil Bukan Pajak)	25.269.441,00	-	-	25.269.441,00	24.705.496,46	-	-	24.705.496,46	(563.944,54)	97,77
02 16 02 16 01 002	Program Peningkatan Sarana dan Prasarana Aparatur	-	264.492.968,00	-	264.492.968,00	-	247.156.980,00	-	247.156.980,00	(17.335.988,00)	93,45
02 16 02 16 01 002 022	Pemeliharaan Rutin/Berkala Gedung/Bangunan Kantor (DBH Pajak/Bagi Hasil Bukan Pajak)	-	199.412.768,00	-	199.412.768,00	-	193.898.500,00	-	193.898.500,00	(5.514.268,00)	97,23
02 16 02 16 01 002 024	Penyediaan dan Pemeliharaan Rutin/Berkala Kendaraan Dinas/Operasional (DBH Pajak/Bagi Hasil Bukan Pajak)	-	65.080.200,00	-	65.080.200,00	-	53.258.480,00	-	53.258.480,00	(11.821.720,00)	81,84
02 16 02 16 01 006	Program Peningkatan Pengembangan Sistem Pelaporan Capaian Kinerja dan Keuangan	-	140.282.388,00	-	140.282.388,00	-	60.210.780,00	-	60.210.780,00	(80.071.608,00)	42,92
02 16 02 16 01 006 005	Penyusunan Dokumen Perencanaan, Pengendalian, dan Laporan Capaian Kinerja SKPD (DBH Pajak/Bagi Hasil Bukan Pajak)	-	140.282.388,00	-	140.282.388,00	-	60.210.780,00	-	60.210.780,00	(80.071.608,00)	42,92
02 16 02 16 01 081	Program Pelestarian Warisan dan Nilai Budaya	58.680.000,00	942.977.986,00	420.550.000,00	1.422.207.986,00	57.430.000,00	908.091.950,64	413.841.000,00	1.379.362.950,64	(42.845.035,36)	96,99
02 16 02 16 01 081 001	Pelestarian dan Pengembangan Warisan Budaya, Pengetahuan dan Teknologi (DBH Pajak/Bagi Hasil Bukan Pajak)	-	88.805.000,00	180.550.000,00	269.355.000,00	-	84.354.360,00	175.341.000,00	259.695.360,00	(9.659.640,00)	96,41
02 16 02 16 01 081 002	Pelestarian Tata Nilai Budaya, (DBH Pajak/Bagi Hasil Bukan Pajak)	2.430.000,00	189.497.986,00	60.000.000,00	251.927.986,00	2.430.000,00	171.929.650,64	59.500.000,00	233.859.650,64	(18.068.335,36)	92,83
02 16 02 16 01 081 003	Pelestarian Kepurbakalaan dan Permuseuman (DBH Pajak/Bagi Hasil Bukan Pajak)	56.250.000,00	664.675.000,00	180.000.000,00	900.925.000,00	55.000.000,00	651.807.940,00	179.000.000,00	885.807.940,00	(15.117.060,00)	98,32
02 16 02 16 01 082	Program Pelestarian dan Pengembangan Sejarah dan Bahasa	8.500.000,00	293.096.900,00	47.000.000,00	348.596.900,00	8.150.000,00	288.922.220,00	46.685.000,00	343.757.220,00	(4.839.680,00)	98,61
02 16 02 16 01 082 001	Pelestarian dan Pengembangan Sejarah (DBH Pajak/Bagi Hasil Bukan Pajak)	6.700.000,00	71.050.900,00	47.000.000,00	124.750.900,00	6.350.000,00	66.876.220,00	46.685.000,00	119.911.220,00	(4.839.680,00)	96,12
02 16 02 16 01 082 002	Pelestarian dan Pengembangan Bahasa dan Sastra (DBH Pajak/Bagi Hasil Bukan Pajak)	1.800.000,00	222.046.000,00	-	223.846.000,00	1.800.000,00	222.046.000,00	-	223.846.000,00	-	100,00
02 16 02 16 01 083	Program Pelestarian dan Pengembangan Seni dan Tradisi	25.950.000,00	948.191.570,00	-	974.141.570,00	25.950.000,00	898.082.668,20	-	924.032.668,20	(50.108.901,80)	94,86
02 16 02 16 01 083 001	Pelestarian dan Pengembangan Seni dan Film (DBH Pajak/Bagi Hasil Bukan Pajak)	19.950.000,00	523.914.070,00	-	543.864.070,00	19.950.000,00	499.277.168,20	-	519.227.168,20	(24.636.901,80)	95,47
02 16 02 16 01 083 002	Pelestarian dan Pengembangan Adat dan Tradisi (DBH Pajak/Bagi Hasil Bukan Pajak)	6.000.000,00	424.277.500,00	-	430.277.500,00	6.000.000,00	398.805.500,00	-	404.805.500,00	(25.472.000,00)	94,08

KODE REKENING	URAIAN URUSAN, ORGANISASI, PROGRAM, DAN KEGIATAN	ANGGARAN SETELAH PERUBAHAN				REALISASI				BERTAMBAH/ BERKURANG (Rp)	%
		JENIS BELANJA			JUMLAH ANGGARAN BELANJA	JENIS BELANJA			JUMLAH REALISASI BELANJA		
		BELANJA PEGAWAI	BELANJA BARANG & JASA	BELANJA MODAL		BELANJA PEGAWAI	BELANJA BARANG & JASA	BELANJA MODAL			
1	2	3	4	5	6 = 3+4+5	7	8	9	10 = 7+8+9	11=10-6	12
02 17	URUSAN PERPUSTAKAAN	-	1.395.955.380,00	259.840.000,00	1.655.795.380,00	-	1.387.116.619,06	258.785.149,00	1.645.901.768,06	(9.893.611,94)	99,40
02 17 02 18 01	DINAS PERPUSTAKAAN DAN KEARSIPAN	-	1.395.955.380,00	259.840.000,00	1.655.795.380,00	-	1.387.116.619,06	258.785.149,00	1.645.901.768,06	(9.893.611,94)	99,40
02 17 02 18 01 084	Program Pengelolaan dan Pengembangan Perpustakaan	-	1.305.557.380,00	-	1.305.557.380,00	-	1.297.330.619,06	-	1.297.330.619,06	(8.226.760,94)	99,37
02 17 02 18 01 084 001	Pengelolaan Perpustakaan (DBH Pajak dari Provinsi)	-	1.060.121.380,00	-	1.060.121.380,00	-	1.051.955.319,06	-	1.051.955.319,06	(8.166.060,94)	99,23
02 17 02 18 01 084 002	Pemasyarakatan Budaya Gemar Membaca (DBH Pajak dari Provinsi)	-	245.436.000,00	-	245.436.000,00	-	245.375.300,00	-	245.375.300,00	(60.700,00)	99,98
02 17 02 18 01 085	Program Pelestarian Koleksi Pustaka dan Data Informasi Perpustakaan	-	90.398.000,00	259.840.000,00	350.238.000,00	-	89.786.000,00	258.785.149,00	348.571.149,00	(1.666.851,00)	99,52
02 17 02 18 01 085 001	Pelestarian Koleksi Pustaka dan Naskah Kuno (DBH Pajak dari Provinsi)	-	24.420.000,00	234.840.000,00	259.260.000,00	-	24.351.000,00	234.785.149,00	259.136.149,00	(123.851,00)	99,95
02 17 02 18 01 085 002	Pengelolaan Data, Sistem Informasi Perpustakaan (DBH Pajak dari Provinsi)	-	65.978.000,00	25.000.000,00	90.978.000,00	-	65.435.000,00	24.000.000,00	89.435.000,00	(1.543.000,00)	98,30
02 18	URUSAN KEARSIPAN	27.479.149,00	2.479.665.726,00	644.872.600,00	3.152.017.475,00	27.479.146,92	2.409.375.899,45	624.167.140,00	3.061.022.186,37	(90.995.288,63)	97,11
02 18 01	DINAS PERPUSTAKAAN DAN KEARSIPAN	27.479.149,00	2.479.665.726,00	644.872.600,00	3.152.017.475,00	27.479.146,92	2.409.375.899,45	624.167.140,00	3.061.022.186,37	(90.995.288,63)	97,11
02 18 02 18 01 001	Program Pelayanan Administrasi Perkantoran	24.654.149,00	1.506.569.336,00	585.572.600,00	2.116.796.085,00	24.654.146,92	1.479.587.158,82	565.250.140,00	2.069.491.445,74	(47.304.639,26)	97,77
02 18 02 18 01 001 018	Penyediaan Rapat-Rapat Koordinasi dan Konsultasi (DBH Pajak dari Provinsi)	-	182.776.000,00	-	182.776.000,00	-	179.277.769,00	-	179.277.769,00	(3.498.231,00)	98,09
02 18 02 18 01 001 019	Penyediaan Jasa, Peralatan, dan Perlengkapan Kantor (DBH Pajak dari Provinsi)	-	1.320.219.844,00	585.572.600,00	1.905.792.444,00	-	1.296.804.265,00	565.250.140,00	1.862.054.405,00	(43.738.039,00)	97,70
02 18 02 18 01 001 020	Penyediaan Jasa Pengelola Pelayanan Perkantoran (DBH Pajak dari Provinsi)	24.654.149,00	3.573.492,00	-	28.227.641,00	24.654.146,92	3.505.124,82	-	28.159.271,74	(68.369,26)	99,76
02 18 02 18 01 002	Program Peningkatan Sarana dan Prasarana Aparatur	-	279.703.000,00	51.000.000,00	330.703.000,00	-	258.061.558,00	50.617.000,00	308.678.558,00	(22.024.442,00)	93,34
02 18 02 18 01 002 022	Pemeliharaan Rutin/Berkala Gedung/Bangunan Kantor (DBH Pajak dari Provinsi)	-	149.000.000,00	51.000.000,00	200.000.000,00	-	147.355.000,00	50.617.000,00	197.972.000,00	(2.028.000,00)	98,99
02 18 02 18 01 002 024	Penyediaan dan Pemeliharaan Rutin/Berkala Kendaraan Dinas/Operasional (DBH Pajak dari Provinsi)	-	130.703.000,00	-	130.703.000,00	-	110.706.558,00	-	110.706.558,00	(19.996.442,00)	84,70
02 18 02 18 01 005	Program Peningkatan Kapasitas Sumber Daya Aparatur	-	15.000.000,00	-	15.000.000,00	-	14.800.000,00	-	14.800.000,00	(200.000,00)	98,67
02 18 02 18 01 005 006	Bimbingan Teknis dan Diklat Peningkatan Kapasitas Aparatur (DBH Pajak dari Provinsi)	-	15.000.000,00	-	15.000.000,00	-	14.800.000,00	-	14.800.000,00	(200.000,00)	98,67
02 18 02 18 01 006	Program Peningkatan Pengembangan Sistem Pelaporan Capaian Kinerja dan Keuangan	-	4.000.000,00	-	4.000.000,00	-	3.999.280,00	-	3.999.280,00	(720,00)	99,98
02 18 02 18 01 006 005	Penyusunan Dokumen Perencanaan, Pengendalian, dan Laporan Capaian Kinerja SKPD (DBH Pajak dari Provinsi)	-	4.000.000,00	-	4.000.000,00	-	3.999.280,00	-	3.999.280,00	(720,00)	99,98
02 18 02 18 01 086	Program Pengelolaan Pengembangan Kearsipan	2.000.000,00	285.992.056,00	-	287.992.056,00	2.000.000,00	285.257.601,61	-	287.257.601,61	(734.454,39)	99,74
02 18 02 18 01 086 001	Pengelolaan Arsip (DBH Pajak dari Provinsi)	2.000.000,00	130.042.656,00	-	132.042.656,00	2.000.000,00	129.486.081,61	-	131.486.081,61	(556.574,39)	99,58
02 18 02 18 01 086 002	Pengembangan Arsip (DBH Pajak dari Provinsi)	-	155.949.400,00	-	155.949.400,00	-	155.771.520,00	-	155.771.520,00	(177.880,00)	99,89

KODE REKENING	URAIAN URUSAN, ORGANISASI, PROGRAM, DAN KEGIATAN	ANGGARAN SETELAH PERUBAHAN				REALISASI				BERTAMBAH/ BERKURANG (Rp)	%
		JENIS BELANJA			JUMLAH ANGGARAN BELANJA	JENIS BELANJA			JUMLAH REALISASI BELANJA		
		BELANJA PEGAWAI	BELANJA BARANG & JASA	BELANJA MODAL		BELANJA PEGAWAI	BELANJA BARANG & JASA	BELANJA MODAL			
1	2	3	4	5	6 = 3+4+5	7	8	9	10 = 7+8+9	11=10-6	12
02 18 02 18 01 087	Program Perlindungan, Penyelamatan, Data dan Informasi Arsip	825.000,00	388.401.334,00	8.300.000,00	397.526.334,00	825.000,00	367.670.301,02	8.300.000,00	376.795.301,02	(20.731.032,98)	94,78
02 18 02 18 01 087 001	Perlindungan dan Penyelamatan Arsip (DBH Pajak dari Provinsi)	-	156.755.634,00	-	156.755.634,00	-	156.653.634,00	-	156.653.634,00	(102.000,00)	99,93
02 18 02 18 01 087 002	Data, Sistem Informasi dan Jaringan Informasi Kearsipan Nasional (DBH Pajak dari Provinsi)	825.000,00	231.645.700,00	8.300.000,00	240.770.700,00	825.000,00	211.016.667,02	8.300.000,00	220.141.667,02	(20.629.032,98)	91,43
02 19	URUSAN KESATUAN BANGSA DAN POLITIK DALAM NEGERI	612.629.148,00	1.461.461.999,00	45.951.000,00	2.120.042.147,00	610.579.148,00	1.207.426.830,00	44.086.750,00	1.862.092.728,00	(257.949.419,00)	87,83
02 19 01	KANTOR KESATUAN BANGSA	612.629.148,00	1.461.461.999,00	45.951.000,00	2.120.042.147,00	610.579.148,00	1.207.426.830,00	44.086.750,00	1.862.092.728,00	(257.949.419,00)	87,83
02 19 02 19 01 001	Program Pelayanan Administrasi Perkantoran	24.654.148,00	689.290.175,00	45.951.000,00	759.895.323,00	24.654.148,00	482.699.755,00	44.086.750,00	551.440.653,00	(208.454.670,00)	72,57
02 19 02 19 01 001 018	Penyediaan Rapat-Rapat Koordinasi dan Konsultasi (DBH Pajak dari Provinsi)	-	517.320.000,00	-	517.320.000,00	-	324.608.700,00	-	324.608.700,00	(192.711.300,00)	62,75
02 19 02 19 01 001 019	Penyediaan Jasa, Peralatan, dan Perlengkapan Kantor (DBH Pajak dari Provinsi)	-	171.970.175,00	45.951.000,00	217.921.175,00	-	158.091.055,00	44.086.750,00	202.177.805,00	(15.743.370,00)	92,78
02 19 02 19 01 001 020	Penyediaan Jasa Pengelola Pelayanan Perkantoran (DBH Pajak dari Provinsi)	24.654.148,00	-	-	24.654.148,00	24.654.148,00	-	-	24.654.148,00	-	100,00
02 19 02 19 01 002	Program Peningkatan Sarana dan Prasarana Aparatur	-	55.716.419,00	-	55.716.419,00	-	44.853.583,00	-	44.853.583,00	(10.862.836,00)	80,50
02 19 02 19 01 002 022	Pemeliharaan Rutin/Berkala Gedung/Bangunan Kantor (DBH Pajak dari Provinsi)	-	15.000.000,00	-	15.000.000,00	-	15.000.000,00	-	15.000.000,00	-	100,00
02 19 02 19 01 002 024	Penyediaan dan Pemeliharaan Rutin/Berkala Kendaraan Dinas/Operasional (DBH Pajak dari Provinsi)	-	40.716.419,00	-	40.716.419,00	-	29.853.583,00	-	29.853.583,00	(10.862.836,00)	73,32
02 19 02 19 01 005	Program Peningkatan Kapasitas Sumber Daya Aparatur	-	6.000.000,00	-	6.000.000,00	-	6.000.000,00	-	6.000.000,00	-	100,00
02 19 02 19 01 005 006	Bimbingan Teknis dan Diklat Peningkatan Kapasitas Aparatur (DBH Pajak dari Provinsi)	-	6.000.000,00	-	6.000.000,00	-	6.000.000,00	-	6.000.000,00	-	100,00
02 19 02 19 01 090	Program Pengembangan Wawasan Kebangsaan	587.975.000,00	710.455.405,00	-	1.298.430.405,00	585.925.000,00	673.873.492,00	-	1.259.798.492,00	(38.631.913,00)	97,02
02 19 02 19 01 090 001	Pemantapan Ideologi dan Kewaspadaan Nasional (DBH Pajak dari Provinsi)	587.975.000,00	710.455.405,00	-	1.298.430.405,00	585.925.000,00	673.873.492,00	-	1.259.798.492,00	(38.631.913,00)	97,02
03	URUSAN PILIHAN	8.107.490.384,00	61.339.495.012,00	9.653.886.490,00	79.100.871.886,00	6.938.609.691,85	55.560.075.027,63	8.983.691.512,00	71.482.376.231,48	(7.618.495.654,52)	90,37
03 01	URUSAN PERTANIAN	246.541.469,00	2.778.617.639,00	1.103.421.000,00	4.128.580.108,00	245.926.174,60	2.650.789.846,97	1.092.342.198,00	3.989.058.219,57	(139.521.888,43)	96,62
03 01 01	DINAS PERTANIAN DAN PANGAN	246.541.469,00	2.778.617.639,00	1.103.421.000,00	4.128.580.108,00	245.926.174,60	2.650.789.846,97	1.092.342.198,00	3.989.058.219,57	(139.521.888,43)	96,62
03 01 03 01 01 001	Program Pelayanan Administrasi Perkantoran	246.541.469,00	1.231.029.880,00	11.767.000,00	1.489.338.349,00	245.926.174,60	1.179.800.987,00	11.583.200,00	1.437.310.361,60	(52.027.987,40)	96,51
03 01 03 01 01 001 018	Penyediaan Rapat-Rapat Koordinasi dan Konsultasi (DBH Pajak dari Provinsi)	-	423.150.000,00	-	423.150.000,00	-	395.066.081,00	-	395.066.081,00	(28.083.919,00)	93,36
03 01 03 01 01 001 019	Penyediaan Jasa, Peralatan, dan Perlengkapan Kantor (DBH Pajak dari Provinsi)	-	807.879.880,00	11.767.000,00	819.646.880,00	-	784.734.906,00	11.583.200,00	796.318.106,00	(23.328.774,00)	97,15
03 01 03 01 01 001 020	Penyediaan Jasa Pengelola Pelayanan Perkantoran (DBH Pajak dari Provinsi)	246.541.469,00	-	-	246.541.469,00	245.926.174,60	-	-	245.926.174,60	(615.294,40)	99,75

KODE REKENING	URAIAN URUSAN, ORGANISASI, PROGRAM, DAN KEGIATAN	ANGGARAN SETELAH PERUBAHAN				REALISASI				BERTAMBAH/ BERKURANG (Rp)	%
		JENIS BELANJA			JUMLAH ANGGARAN BELANJA	JENIS BELANJA			JUMLAH REALISASI BELANJA		
		BELANJA PEGAWAI	BELANJA BARANG & JASA	BELANJA MODAL		BELANJA PEGAWAI	BELANJA BARANG & JASA	BELANJA MODAL			
1	2	3	4	5	6 = 3+4+5	7	8	9	10 = 7+8+9	11=10-6	12
03 01 03 01 01 002	Program Peningkatan Sarana dan Prasarana Aparatur	-	648.075.016,00	299.402.000,00	947.477.016,00	-	622.773.531,00	298.370.000,00	921.143.531,00	(26.333.485,00)	97,22
03 01 03 01 01 002 022	Pemeliharaan Rutin/Berkala Gedung/Bangunan Kantor (DBH Pajak dari Provinsi)	-	507.973.516,00	299.402.000,00	807.375.516,00	-	506.917.000,00	298.370.000,00	805.287.000,00	(2.088.516,00)	99,74
03 01 03 01 01 002 024	Penyediaan dan Pemeliharaan Rutin/Berkala Kendaraan Dinas/Operasional (DBH Pajak dari Provinsi)	-	140.101.500,00	-	140.101.500,00	-	115.856.531,00	-	115.856.531,00	(24.244.969,00)	82,69
03 01 03 01 01 005	Program Peningkatan Kapasitas Sumber Daya Aparatur	-	-	-	-	-	-	-	-	-	-
03 01 03 01 01 005 006	Bimbingan Teknis dan Diklat Peningkatan Kapasitas Aparatur (DBH Pajak dari Provinsi)	-	-	-	-	-	-	-	-	-	-
03 01 03 01 01 006	Program Peningkatan Pengembangan Sistem Pelaporan Capaian Kinerja dan Keuangan	-	19.046.000,00	-	19.046.000,00	-	18.118.300,00	-	18.118.300,00	(927.700,00)	95,13
03 01 03 01 01 006 005	Penyusunan Dokumen Perencanaan, Pengendalian, dan Laporan Capaian Kinerja SKPD (DBH Pajak dari Provinsi)	-	19.046.000,00	-	19.046.000,00	-	18.118.300,00	-	18.118.300,00	(927.700,00)	95,13
03 01 03 01 01 089	Program Pembinaan Pertanian	-	880.466.743,00	792.252.000,00	1.672.718.743,00	-	830.097.028,97	782.388.998,00	1.612.486.026,97	(60.232.716,03)	96,40
03 01 03 01 01 089 001	Pembinaan Usaha dan Budidaya Pertanian (DBH Pajak dari Provinsi)	-	809.435.095,00	781.752.000,00	1.591.187.095,00	-	761.347.319,00	772.058.848,00	1.533.406.167,00	(57.780.928,00)	96,37
03 01 03 01 01 089 002	Pengawasan Mutu Komoditas Pertanian (DBH Pajak dari Provinsi)	-	71.031.648,00	10.500.000,00	81.531.648,00	-	68.749.709,97	10.330.150,00	79.079.859,97	(2.451.788,03)	96,99
03 02	URUSAN PARIWISATA	5.101.660.865,00	22.746.713.375,00	4.664.514.700,00	32.512.888.940,00	4.154.141.662,76	20.032.242.569,06	4.196.518.380,00	28.382.902.611,82	(4.129.986.328,18)	87,30
03 02 01	DINAS PARIWISATA	5.101.660.865,00	22.746.713.375,00	4.664.514.700,00	32.512.888.940,00	4.154.141.662,76	20.032.242.569,06	4.196.518.380,00	28.382.902.611,82	(4.129.986.328,18)	87,30
03 02 03 02 01 001	Program Pelayanan Administrasi Perkantoran	73.962.459,00	1.111.351.150,00	98.105.900,00	1.283.419.509,00	73.962.458,76	853.939.273,00	95.231.720,00	1.023.133.451,76	(260.286.057,24)	79,72
03 02 03 02 01 001 018	Penyediaan Rapat-Rapat Koordinasi dan Konsultasi (DBH Pajak/Bagi Hasil Bukan Pajak)	-	798.000.000,00	-	798.000.000,00	-	553.889.981,00	-	553.889.981,00	(244.110.019,00)	69,41
03 02 03 02 01 001 019	Penyediaan Jasa, Peralatan, dan Perlengkapan Kantor (DBH Pajak/Bagi Hasil Bukan Pajak)	-	313.351.150,00	98.105.900,00	411.457.050,00	-	300.049.292,00	95.231.720,00	395.281.012,00	(16.176.038,00)	96,07
03 02 03 02 01 001 020	Penyediaan Jasa Pengelola Pelayanan Perkantoran (DBH Pajak/Bagi Hasil Bukan Pajak)	73.962.459,00	-	-	73.962.459,00	73.962.458,76	-	-	73.962.458,76	(0,24)	100,00
03 02 03 02 01 002	Program Peningkatan Sarana dan Prasarana Aparatur	-	161.930.500,00	200.000.000,00	361.930.500,00	-	140.404.323,00	197.520.000,00	337.924.323,00	(24.006.177,00)	93,37
03 02 03 02 01 002 022	Pemeliharaan Rutin/Berkala Gedung/Bangunan Kantor (DBH Pajak/Bagi Hasil Bukan Pajak)	-	83.000.000,00	200.000.000,00	283.000.000,00	-	80.798.273,00	197.520.000,00	278.318.273,00	(4.681.727,00)	98,35
03 02 03 02 01 002 024	Penyediaan dan Pemeliharaan Rutin/Berkala Kendaraan Dinas/Operasional (DBH Pajak/Bagi Hasil Bukan Pajak)	-	78.930.500,00	-	78.930.500,00	-	59.606.050,00	-	59.606.050,00	(19.324.450,00)	75,52
03 02 03 02 01 006	Program Peningkatan Pengembangan Sistem Pelaporan Capaian Kinerja dan Keuangan	-	4.760.000,00	-	4.760.000,00	-	4.747.750,00	-	4.747.750,00	(12.250,00)	99,74
03 02 03 02 01 006 005	Penyusunan Dokumen Perencanaan, Pengendalian, dan Laporan Capaian Kinerja SKPD (DBH Pajak/Bagi Hasil Bukan Pajak)	-	4.760.000,00	-	4.760.000,00	-	4.747.750,00	-	4.747.750,00	(12.250,00)	99,74

KODE REKENING	URAIAN URUSAN, ORGANISASI, PROGRAM, DAN KEGIATAN	ANGGARAN SETELAH PERUBAHAN				REALISASI				BERTAMBAH/ BERKURANG (Rp)	%
		JENIS BELANJA			JUMLAH ANGGARAN BELANJA	JENIS BELANJA			JUMLAH REALISASI BELANJA		
		BELANJA PEGAWAI	BELANJA BARANG & JASA	BELANJA MODAL		BELANJA PEGAWAI	BELANJA BARANG & JASA	BELANJA MODAL			
1	2	3	4	5	6 = 3+4+5	7	8	9	10 = 7+8+9	11=10-6	12
03 02 03 02 01 '090	Program Pengembangan dan Pemasaran Wisata	257.700.000,00	8.238.048.789,00	98.000.000,00	8.593.748.789,00	226.720.000,00	7.752.454.851,06	97.250.000,00	8.076.424.851,06	(517.323.937,94)	93,98
03 02 03 02 01 '090 001	Pengelolaan dan Pengembangan Obyek Daya Tarik Wisata (DBH Pajak/Bagi Hasil Bukan Pajak)	78.675.000,00	910.510.750,00	-	989.185.750,00	68.025.000,00	791.352.500,00	-	859.377.500,00	(129.808.250,00)	86,88
03 02 03 02 01 '090 002	Promosi dan Pemasaran Pariwisata (PAD)	141.900.000,00	3.097.379.798,00	-	3.239.279.798,00	121.900.000,00	2.846.551.008,04	-	2.968.451.008,04	(270.828.789,96)	91,64
03 02 03 02 01 '090 003	Pengelolaan Kawasan Malioboro (DBH Pajak/Bagi Hasil Bukan Pajak)	37.125.000,00	4.230.158.241,00	98.000.000,00	4.365.283.241,00	36.795.000,00	4.114.551.343,02	97.250.000,00	4.248.596.343,02	(116.686.897,98)	97,33
03 02 02 16 01 091	Program Peningkatan Kualitas Atraksi Pariwisata dan Ekonomi Kreatif	27.100.000,00	2.466.037.625,00	-	2.493.137.625,00	23.950.000,00	2.288.413.475,00	-	2.312.363.475,00	(180.774.150,00)	92,75
03 02 02 16 01 091 001	Pembinaan dan Pengembangan Ekonomi Kreatif (DBH Pajak/Bagi Hasil Bukan Pajak)	9.100.000,00	689.765.850,00	-	698.865.850,00	9.100.000,00	658.540.850,00	-	667.640.850,00	(31.225.000,00)	95,53
03 02 02 16 01 091 002	Pembinaan dan Pengembangan Atraksi Wisata (DBH Pajak/Bagi Hasil Bukan Pajak)	18.000.000,00	1.776.271.775,00	-	1.794.271.775,00	14.850.000,00	1.629.872.625,00	-	1.644.722.625,00	(149.549.150,00)	91,67
03 02 02 16 01 092	Program Pengembangan Taman Pintar	4.742.898.406,00	10.764.585.311,00	4.268.408.800,00	19.775.892.517,00	3.829.509.204,00	8.992.282.897,00	3.806.516.660,00	16.628.308.761,00	(3.147.583.756,00)	84,08
03 02 02 16 01 092 001	Operasional Layanan BLUD Taman Pintar (DBH Pajak/Bagi Hasil Bukan Pajak)	4.742.898.406,00	10.764.585.311,00	4.268.408.800,00	19.775.892.517,00	3.829.509.204,00	8.992.282.897,00	3.806.516.660,00	16.628.308.761,00	(3.147.583.756,00)	84,08
03 03	URUSAN KELAUTAN DAN PERIKANAN	15.000.000,00	1.367.914.760,00	308.550.000,00	1.691.464.760,00	15.000.000,00	1.321.360.421,39	303.407.000,00	1.639.767.421,39	(51.697.338,61)	96,94
03 03 01	DINAS PERTANIAN DAN PANGAN	15.000.000,00	1.367.914.760,00	308.550.000,00	1.691.464.760,00	15.000.000,00	1.321.360.421,39	303.407.000,00	1.639.767.421,39	(51.697.338,61)	96,94
03 03 03 01 01 093	Program Pembinaan Kehewan dan Perikanan	15.000.000,00	1.367.914.760,00	308.550.000,00	1.691.464.760,00	15.000.000,00	1.321.360.421,39	303.407.000,00	1.639.767.421,39	(51.697.338,61)	96,94
03 03 03 01 01 093 001	Pembinaan Usaha Budidaya Kehewan dan Perikanan (DBH Pajak dari Provinsi)	-	838.837.400,00	99.000.000,00	937.837.400,00	-	800.382.000,74	96.082.000,00	896.464.000,74	(41.373.399,26)	95,59
03 03 03 01 01 093 002	Pengawasan Mutu Komoditas Kehewan dan Perikanan (DBH Pajak dari Provinsi)	15.000.000,00	529.077.360,00	209.550.000,00	753.627.360,00	15.000.000,00	520.978.420,65	207.325.000,00	743.303.420,65	(10.323.939,35)	98,63
03 04	URUSAN PERDAGANGAN	955.496.850,00	24.278.961.168,00	2.401.194.790,00	27.635.652.808,00	743.768.020,00	22.526.623.856,20	2.234.795.534,00	25.505.187.410,20	(2.130.465.397,80)	92,29
03 04 01	DINAS PERINDUSTRIAN DAN PERDAGANGAN	955.496.850,00	24.278.961.168,00	2.401.194.790,00	27.635.652.808,00	743.768.020,00	22.526.623.856,20	2.234.795.534,00	25.505.187.410,20	(2.130.465.397,80)	92,29
03 04 03 05 01 094	Program Pembinaan dan Pengendalian Perdagangan	137.455.000,00	3.452.755.924,00	263.606.790,00	3.853.817.714,00	129.255.000,00	3.325.487.728,00	258.083.790,00	3.712.826.518,00	(140.991.196,00)	96,34
03 04 03 05 01 094 001	Pembinaan Usaha Perdagangan (DBH Pajak/Bagi Hasil Bukan Pajak)	111.505.000,00	2.875.493.700,00	-	2.986.998.700,00	104.505.000,00	2.804.827.700,00	-	2.909.332.700,00	(77.666.000,00)	97,40
03 04 03 05 01 094 002	Pengawasan dan Pengendalian Perdagangan dan Industri (DBH Pajak/Bagi Hasil Bukan Pajak)	25.950.000,00	231.678.600,00	25.606.790,00	283.235.390,00	24.750.000,00	226.481.900,00	25.606.790,00	276.838.690,00	(6.396.700,00)	97,74
03 04 03 05 01 094 003	Penyelenggaraan Metrologi Legal (DBH Pajak/Bagi Hasil Bukan Pajak)	-	345.583.624,00	238.000.000,00	583.583.624,00	-	294.178.128,00	232.477.000,00	526.655.128,00	(56.928.496,00)	90,25
03 04 03 05 01 095	Program Pemeliharaan Sarana Prasarana Kebersihan, Keamanan dan Ketertiban Pasar	4.950.000,00	9.420.313.171,00	431.218.000,00	9.856.481.171,00	4.950.000,00	9.048.483.935,20	426.193.000,00	9.479.626.935,20	(376.854.235,80)	96,18
03 04 03 05 01 095 001	Pengelolaan Kebersihan Pasar (DBH Pajak/Bagi Hasil Bukan Pajak)	-	5.190.138.000,00	350.003.000,00	5.540.141.000,00	-	4.977.647.861,00	345.058.000,00	5.322.705.861,00	(217.435.139,00)	96,08
03 04 03 05 01 095 002	Pengelolaan Pengamanan dan Penertiban Pasar (DBH Pajak/Bagi Hasil Bukan Pajak)	4.950.000,00	2.477.501.760,00	-	2.482.451.760,00	4.950.000,00	2.342.090.185,20	-	2.347.040.185,20	(135.411.574,80)	94,55
03 04 03 05 01 095 003	Pemeliharaan Pasar-Pasar Se Kota Yogyakarta (DBH Pajak/Bagi Hasil Bukan Pajak)	-	1.752.673.411,00	81.215.000,00	1.833.888.411,00	-	1.728.745.889,00	81.135.000,00	1.809.880.889,00	(24.007.522,00)	98,69

KODE REKENING	URAIAN URUSAN, ORGANISASI, PROGRAM, DAN KEGIATAN	ANGGARAN SETELAH PERUBAHAN				REALISASI				BERTAMBAH/ BERKURANG (Rp)	%
		JENIS BELANJA			JUMLAH ANGGARAN BELANJA	JENIS BELANJA			JUMLAH REALISASI BELANJA		
		BELANJA PEGAWAI	BELANJA BARANG & JASA	BELANJA MODAL		BELANJA PEGAWAI	BELANJA BARANG & JASA	BELANJA MODAL			
1	2	3	4	5	6 = 3+4+5	7	8	9	10 = 7+8+9	11=10-6	12
03 04 03 05 01 096	Program Penataan, Pengembangan dan Pendapatan Pasar	36.900.000,00	5.757.342.713,00	442.370.000,00	6.236.612.713,00	36.900.000,00	5.375.306.883,00	423.795.500,00	5.836.002.383,00	(400.610.330,00)	93,58
03 04 03 05 01 096 001	Pengelolaan Pendapatan Pasar (DBH Pajak/Bagi Hasil Bukan Pajak)	-	229.040.000,00	-	229.040.000,00	-	224.470.000,00	-	224.470.000,00	(4.570.000,00)	98,00
03 04 03 05 01 096 002	Penataan Lahan dan Pedagang (DBH Pajak/Bagi Hasil Bukan Pajak)	-	859.802.200,00	-	859.802.200,00	-	695.078.550,00	-	695.078.550,00	(164.723.650,00)	80,84
03 04 03 05 01 096 003	Optimalisasi Pemungutan Retribusi Pelayanan Pasar Wilayah I	-	1.150.847.200,00	-	1.150.847.200,00	-	1.026.838.200,00	-	1.026.838.200,00	(124.009.000,00)	89,22
03 04 03 05 01 096 004	(DBH Pajak/Bagi Hasil Bukan Pajak) Optimalisasi Pemungutan Retribusi Pelayanan Pasar Wilayah II	-	890.315.200,00	-	890.315.200,00	-	884.576.450,00	-	884.576.450,00	(5.738.750,00)	99,36
03 04 03 05 01 096 005	(DBH Pajak/Bagi Hasil Bukan Pajak) Optimalisasi Pengelolaan Pasar Satwa dan Tanaman Hias Yogyakarta	-	1.236.285.200,00	106.000.000,00	1.342.285.200,00	-	1.181.642.950,00	105.180.000,00	1.286.822.950,00	(55.462.250,00)	95,87
03 04 03 05 01 096 006	(DBH Pajak/Bagi Hasil Bukan Pajak) Pengembangan Pasar Tradisional (DBH Pajak/Bagi Hasil Bukan Pajak)	36.900.000,00	1.391.052.913,00	336.370.000,00	1.764.322.913,00	36.900.000,00	1.362.700.733,00	318.615.500,00	1.718.216.233,00	(46.106.680,00)	97,39
03 04 03 05 01 097	Program Pengembangan Pusat Bisnis	776.191.850,00	5.648.549.360,00	1.264.000.000,00	7.688.741.210,00	572.663.020,00	4.777.345.310,00	1.126.723.244,00	6.476.731.574,00	(1.212.009.636,00)	84,24
03 04 03 05 01 097 001	Optimalisasi Pelayanan BLUD UPT Pusat Bisnis (DBH Pajak/Bagi Hasil Bukan Pajak)	776.191.850,00	5.648.549.360,00	1.264.000.000,00	7.688.741.210,00	572.663.020,00	4.777.345.310,00	1.126.723.244,00	6.476.731.574,00	(1.212.009.636,00)	84,24
03 05	URUSAN PERINDUSTRIAN	1.788.791.200,00	9.947.976.920,00	1.176.206.000,00	12.912.974.120,00	1.779.773.834,49	8.810.752.055,60	1.156.628.400,00	11.747.154.290,09	(1.165.819.829,91)	90,97
03 05 01	DINAS PERINDUSTRIAN DAN PERDAGANGAN	1.788.791.200,00	9.947.976.920,00	1.176.206.000,00	12.912.974.120,00	1.779.773.834,49	8.810.752.055,60	1.156.628.400,00	11.747.154.290,09	(1.165.819.829,91)	90,97
03 05 03 05 01 001	Program Pelayanan Administrasi Perkantoran	1.725.791.200,00	3.775.583.250,00	370.196.000,00	5.871.570.450,00	1.716.773.834,49	3.179.778.029,90	360.691.500,00	5.257.243.364,39	(614.327.085,61)	89,54
03 05 03 05 01 001 018	Penyediaan Rapat-Rapat Koordinasi dan Konsultasi (DBH Pajak/Bagi Hasil Bukan Pajak)	-	1.033.416.000,00	-	1.033.416.000,00	-	861.472.646,90	-	861.472.646,90	(171.943.353,10)	83,36
03 05 03 05 01 001 019	Penyediaan Jasa, Peralatan, dan Perlengkapan Kantor (DBH Pajak/Bagi Hasil Bukan Pajak)	-	2.742.167.250,00	370.196.000,00	3.112.363.250,00	-	2.318.305.383,00	360.691.500,00	2.678.996.883,00	(433.366.367,00)	86,08
03 05 03 05 01 001 020	Penyediaan Jasa Pengelola Pelayanan Perkantoran (DBH Pajak/Bagi Hasil Bukan Pajak)	1.725.791.200,00	-	-	1.725.791.200,00	1.716.773.834,49	-	-	1.716.773.834,49	(9.017.365,51)	99,48
03 05 03 05 01 002	Program Peningkatan Sarana dan Prasarana Aparatur	-	585.978.150,00	-	585.978.150,00	-	387.881.955,00	-	387.881.955,00	(198.096.195,00)	66,19
03 05 03 05 01 002 024	Penyediaan dan Pemeliharaan Rutin/Berkala Kendaraan Dinas/Operasional (DBH Pajak/Bagi Hasil Bukan Pajak)	-	585.978.150,00	-	585.978.150,00	-	387.881.955,00	-	387.881.955,00	(198.096.195,00)	66,19
03 05 03 05 01 005	Program Peningkatan Kapasitas Sumber Daya Aparatur	-	47.500.000,00	-	47.500.000,00	-	27.090.000,00	-	27.090.000,00	(20.410.000,00)	57,03
03 05 03 05 01 005 006	Bimbingan Teknis dan Diklat Peningkatan Kapasitas Aparatur (DBH Pajak/Bagi Hasil Bukan Pajak)	-	47.500.000,00	-	47.500.000,00	-	27.090.000,00	-	27.090.000,00	(20.410.000,00)	57,03
03 05 03 05 01 006	Program Peningkatan Pengembangan Sistem Pelaporan Capaian Kinerja dan Keuangan	-	23.812.500,00	-	23.812.500,00	-	16.643.600,00	-	16.643.600,00	(7.168.900,00)	69,89
03 05 03 05 01 006 005	Penyusunan Dokumen Perencanaan, Pengendalian, dan Laporan Capaian Kinerja SKPD (DBH Pajak/Bagi Hasil Bukan Pajak)	-	23.812.500,00	-	23.812.500,00	-	16.643.600,00	-	16.643.600,00	(7.168.900,00)	69,89
03 05 03 05 01 098	Program Pembinaan Perindustrian	63.000.000,00	3.210.606.100,00	285.000.000,00	3.558.606.100,00	63.000.000,00	3.123.091.800,00	285.000.000,00	3.471.091.800,00	(87.514.300,00)	97,54
03 05 03 05 01 098 001	Pembinaan Teknis Perindustrian (DBH Pajak/Bagi Hasil Bukan Pajak)	54.000.000,00	1.101.881.700,00	-	1.155.881.700,00	54.000.000,00	1.073.416.550,00	-	1.127.416.550,00	(28.465.150,00)	97,54
03 05 03 05 01 098 002	Pembinaan Sarana Produksi (DBH Pajak/Bagi Hasil Bukan Pajak)	9.000.000,00	2.108.724.400,00	285.000.000,00	2.402.724.400,00	9.000.000,00	2.049.675.250,00	285.000.000,00	2.343.675.250,00	(59.049.150,00)	97,54

KODE REKENING	URAIAN URUSAN, ORGANISASI, PROGRAM, DAN KEGIATAN	ANGGARAN SETELAH PERUBAHAN				REALISASI				BERTAMBAH/ BERKURANG (Rp)	%
		JENIS BELANJA			JUMLAH ANGGARAN BELANJA	JENIS BELANJA			JUMLAH REALISASI BELANJA		
		BELANJA PEGAWAI	BELANJA BARANG & JASA	BELANJA MODAL		BELANJA PEGAWAI	BELANJA BARANG & JASA	BELANJA MODAL			
1	2	3	4	5	6 = 3+4+5	7	8	9	10 = 7+8+9	11=10-6	12
03 05 03 05 01 099	Program Pengembangan Industri Logam	-	2.304.496.920,00	521.010.000,00	2.825.506.920,00	-	2.076.266.670,70	510.936.900,00	2.587.203.570,70	(238.303.349,30)	91,57
03 05 03 05 01 099 001	Optimalisasi Pelayanan BLUD UPT Logam (PAD)	-	325.642.600,00	21.010.000,00	346.652.600,00	-	319.829.349,70	21.010.000,00	340.839.349,70	(5.813.250,30)	98,32
03 05 03 05 01 099 002	Optimalisasi Pelayanan UPT Logam (DBH Pajak/Bagi Hasil Bukan Pajak)	-	1.978.854.320,00	500.000.000,00	2.478.854.320,00	-	1.756.437.321,00	489.926.900,00	2.246.364.221,00	(232.490.099,00)	90,62
03 06 03 06	URUSAN TRANSMIGRASI	-	219.311.150,00	-	219.311.150,00	-	218.306.278,41	-	218.306.278,41	(1.004.871,59)	99,54
03 06 02 11 01	DINAS KOPERASI, USAHA KECIL MENENGAH, TENAGA KERJA DAN TRANSMIGRASI	-	219.311.150,00	-	219.311.150,00	-	218.306.278,41	-	218.306.278,41	(1.004.871,59)	99,54
03 06 02 11 01 037	Program Pengembangan dan Penempatan Tenaga Kerja dan Transmigrasi	-	219.311.150,00	-	219.311.150,00	-	218.306.278,41	-	218.306.278,41	(1.004.871,59)	99,54
03 06 02 11 01 037 001	Penempatan Transmigrasi (PAD)	-	219.311.150,00	-	219.311.150,00	-	218.306.278,41	-	218.306.278,41	(1.004.871,59)	99,54
04	URUSAN ADMINISTRASI PEMERINTAHAN DAN FUNGSI PENUNJANG URUSAN PEMERINTAHAN	3.140.712.430,00	79.788.095.464,00	22.845.013.769,00	105.773.821.663,00	2.992.852.750,50	57.243.022.046,79	20.284.288.319,36	80.520.163.116,65	(25.253.658.546,35)	76,12
04 01	URUSAN PERENCANAAN	200.699.600,00	3.164.223.370,00	2.163.562.150,00	5.528.485.120,00	186.366.856,00	2.952.302.263,00	2.128.129.377,36	5.266.798.496,36	(261.686.623,64)	95,27
04 01 01	BADAN PERENCANAAN PEMBANGUNAN DAERAH	200.699.600,00	3.164.223.370,00	2.163.562.150,00	5.528.485.120,00	186.366.856,00	2.952.302.263,00	2.128.129.377,36	5.266.798.496,36	(261.686.623,64)	95,27
04 01 04 01 01 001	Program Pelayanan Administrasi Perkantoran	28.849.600,00	739.449.500,00	463.562.150,00	1.231.861.250,00	28.416.856,00	673.483.247,00	453.990.273,00	1.155.890.376,00	(75.970.874,00)	93,83
04 01 04 01 01 001 018	Penyediaan Rapat-Rapat Koordinasi dan Konsultasi (DBH Pajak/Bagi Hasil Bukan Pajak)	-	384.695.000,00	-	-	-	369.518.870,00	-	-	-	-
04 01 04 01 01 001 019	Penyediaan Jasa, Peralatan, dan Perlengkapan Kantor (DBH Pajak/Bagi Hasil Bukan Pajak)	-	354.754.500,00	463.562.150,00	818.316.650,00	-	303.964.377,00	453.990.273,00	757.954.650,00	(60.362.000,00)	92,62
04 01 04 01 01 001 020	Penyediaan Jasa Pengelola Pelayanan Perkantoran (DBH Pajak/Bagi Hasil Bukan Pajak)	28.849.600,00	-	-	28.849.600,00	28.416.856,00	-	-	28.416.856,00	(432.744,00)	98,50
04 01 04 01 01 002	Program Peningkatan Sarana dan Prasarana Aparatur	-	239.673.000,00	310.000.000,00	549.673.000,00	-	208.085.804,00	300.921.000,00	509.006.804,00	(40.666.196,00)	92,60
04 01 04 01 01 002 022	Pemeliharaan Rutin/Berkala Gedung/Bangunan Kantor (DBH Pajak/Bagi Hasil Bukan Pajak)	-	143.473.000,00	310.000.000,00	453.473.000,00	-	141.415.500,00	300.921.000,00	442.336.500,00	(11.136.500,00)	97,54
04 01 04 01 01 002 024	Penyediaan dan Pemeliharaan Rutin/Berkala Kendaraan Dinas/Operasional (DBH Pajak/Bagi Hasil Bukan Pajak)	-	96.200.000,00	-	96.200.000,00	-	66.670.304,00	-	66.670.304,00	(29.529.696,00)	69,30
04 01 04 01 01 005	Program Peningkatan Kapasitas Sumber Daya Aparatur	-	9.128.400,00	-	9.128.400,00	-	6.786.000,00	-	6.786.000,00	(2.342.400,00)	74,34
04 01 04 01 01 005 001	Pendidikan dan Pelatihan Formal (DBH Pajak/Bagi Hasil Bukan Pajak)	-	9.128.400,00	-	9.128.400,00	-	6.786.000,00	-	6.786.000,00	(2.342.400,00)	74,34
04 01 04 01 01 006	Program Peningkatan Pengembangan Sistem Pelaporan Capaian Kinerja dan Keuangan	-	9.328.000,00	-	9.328.000,00	-	8.173.400,00	-	8.173.400,00	(1.154.600,00)	87,62
04 01 04 01 01 006 005	Penyusunan Dokumen Perencanaan, Pengendalian, dan Laporan Capaian Kinerja SKPD (DBH Pajak/Bagi Hasil Bukan Pajak)	-	9.328.000,00	-	9.328.000,00	-	8.173.400,00	-	8.173.400,00	(1.154.600,00)	87,62

KODE REKENING	URAIAN URUSAN, ORGANISASI, PROGRAM, DAN KEGIATAN	ANGGARAN SETELAH PERUBAHAN				REALISASI				BERTAMBAH/ BERKURANG (Rp)	%
		JENIS BELANJA			JUMLAH ANGGARAN BELANJA	JENIS BELANJA			JUMLAH REALISASI BELANJA		
		BELANJA PEGAWAI	BELANJA BARANG & JASA	BELANJA MODAL		BELANJA PEGAWAI	BELANJA BARANG & JASA	BELANJA MODAL			
1	2	3	4	5	6 = 3+4+5	7	8	9	10 = 7+8+9	11=10-6	12
04 01 04 01 01 100	Program Bidang Ekonomi	13.050.000,00	210.139.095,00	325.000.000,00	548.189.095,00	13.050.000,00	208.153.097,00	321.305.313,45	542.508.410,45	(5.680.684,55)	98,96
04 01 04 01 01 100 001	Perencanaan dan Pengendalian Perindustrian, Perdagangan, Koperasi dan UKM (DBH Pajak/Bagi Hasil Bukan Pajak)	1.500.000,00	41.745.300,00	250.000.000,00	293.245.300,00	1.500.000,00	41.542.200,00	246.305.313,45	289.347.513,45	(3.897.786,55)	98,67
04 01 04 01 01 100 002	Perencanaan dan Pengendalian Pariwisata dan Tenaga Kerja (DBH Pajak/Bagi Hasil Bukan Pajak)	7.200.000,00	59.393.695,00	75.000.000,00	141.593.695,00	7.200.000,00	57.894.897,00	75.000.000,00	140.094.897,00	(1.498.798,00)	98,94
04 01 04 01 01 100 003	Perencanaan dan Pengendalian Ekonomi Daerah (DBH Pajak/Bagi Hasil Bukan Pajak)	4.350.000,00	109.000.100,00	-	113.350.100,00	4.350.000,00	108.716.000,00	-	113.066.000,00	(284.100,00)	99,75
04 01 04 01 01 101	Program Bidang Fisik	21.825.000,00	614.297.835,00	200.000.000,00	836.122.835,00	17.775.000,00	581.659.990,00	200.000.000,00	799.434.990,00	(36.687.845,00)	95,61
04 01 04 01 01 101 001	Perencanaan dan Pengendalian Perhubungan dan Kominfo (DBH Pajak/Bagi Hasil Bukan Pajak)	15.525.000,00	83.111.900,00	-	98.636.900,00	11.475.000,00	59.470.500,00	-	70.945.500,00	(27.691.400,00)	71,93
04 01 04 01 01 101 002	Perencanaan dan Pengendalian Pekerjaan Umum dan Permukiman (DBH Pajak/Bagi Hasil Bukan Pajak)	5.250.000,00	329.214.000,00	-	334.464.000,00	5.250.000,00	327.147.500,00	-	332.397.500,00	(2.066.500,00)	99,38
04 01 04 01 01 101 003	Perencanaan dan Pengendalian Tata Ruang, Pertanahan dan Lingkungan Hidup (DBH Pajak/Bagi Hasil Bukan Pajak)	1.050.000,00	201.971.935,00	200.000.000,00	403.021.935,00	1.050.000,00	195.041.990,00	200.000.000,00	396.091.990,00	(6.929.945,00)	98,28
04 01 04 01 01 102	Program Bidang Sosial	84.700.000,00	385.817.240,00	165.000.000,00	635.517.240,00	82.650.000,00	379.692.850,00	165.000.000,00	627.342.850,00	(8.174.390,00)	98,71
04 01 04 01 01 102 001	Perencanaan dan Pengendalian Pendidikan dan Kebudayaan (DBH Pajak/Bagi Hasil Bukan Pajak)	-	45.265.800,00	-	45.265.800,00	-	43.741.600,00	-	43.741.600,00	(1.524.200,00)	96,63
04 01 04 01 01 102 002	Perencanaan dan Pengendalian Kesejahteraan Rakyat (DBH Pajak/Bagi Hasil Bukan Pajak)	83.800.000,00	290.863.640,00	165.000.000,00	539.663.640,00	81.750.000,00	286.431.350,00	165.000.000,00	533.181.350,00	(6.482.290,00)	98,80
04 01 04 01 01 102 003	Perencanaan dan Pengendalian Aparatur (DBH Pajak/Bagi Hasil Bukan Pajak)	900.000,00	49.687.800,00	-	50.587.800,00	900.000,00	49.519.900,00	-	50.419.900,00	(167.900,00)	99,67
04 01 04 01 01 103	Program Perencanaan dan Pengendalian Pembangunan Daerah	52.275.000,00	956.390.300,00	700.000.000,00	1.708.665.300,00	44.475.000,00	886.267.875,00	686.912.790,91	1.617.655.665,91	(91.009.634,09)	94,67
04 01 04 01 01 103 001	Perencanaan Program Pembangunan Daerah (DBH Pajak/Bagi Hasil Bukan Pajak)	22.200.000,00	580.507.800,00	320.000.000,00	922.707.800,00	14.400.000,00	522.735.550,00	306.912.790,91	844.048.340,91	(78.659.459,09)	91,48
04 01 04 01 01 103 002	Pengendalian Program Pembangunan Daerah (DBH Pajak/Bagi Hasil Bukan Pajak)	17.250.000,00	233.439.200,00	130.000.000,00	380.689.200,00	17.250.000,00	228.116.125,00	130.000.000,00	375.366.125,00	(5.323.075,00)	98,60
04 01 04 01 01 103 003	Pengelolaan dan Analisa Data Perencanaan (DBH Pajak/Bagi Hasil Bukan Pajak)	12.825.000,00	142.443.300,00	250.000.000,00	405.268.300,00	12.825.000,00	135.416.200,00	250.000.000,00	398.241.200,00	(7.027.100,00)	98,27
04 02	URUSAN PENELITIAN DAN PENGEMBANGAN	367.925.000,00	600.831.200,00	830.000.000,00	1.798.756.200,00	337.475.000,00	547.564.781,87	823.995.500,00	1.709.035.281,87	(89.720.918,13)	95,01
04 02 04 01 01	BADAN PERENCANAAN PEMBANGUNAN DAERAH	367.925.000,00	600.831.200,00	830.000.000,00	1.798.756.200,00	337.475.000,00	547.564.781,87	823.995.500,00	1.709.035.281,87	(89.720.918,13)	95,01
04 02 04 01 01 104	Program Bidang Penelitian dan Pengembangan	367.925.000,00	600.831.200,00	830.000.000,00	1.798.756.200,00	337.475.000,00	547.564.781,87	823.995.500,00	1.709.035.281,87	(89.720.918,13)	95,01
04 02 04 01 01 104 001	Penelitian Strategis Pembangunan Daerah (DBH Pajak/Bagi Hasil Bukan Pajak)	33.750.000,00	73.205.200,00	300.000.000,00	406.955.200,00	23.250.000,00	60.037.681,87	295.000.000,00	378.287.681,87	(28.667.518,13)	92,96
04 02 04 01 01 104 002	Optimalisasi dan Pengembangan Kebijakan Penanganan Isu Strategis (DBH Pajak/Bagi Hasil Bukan Pajak)	300.400.000,00	175.189.000,00	310.000.000,00	785.589.000,00	300.400.000,00	165.749.775,00	308.995.500,00	775.145.275,00	(10.443.725,00)	98,67
04 02 04 01 01 104 003	Pemantapan Inovasi Daerah (DBH Pajak/Bagi Hasil Bukan Pajak)	33.775.000,00	352.437.000,00	220.000.000,00	606.212.000,00	13.825.000,00	321.777.325,00	220.000.000,00	555.602.325,00	(50.609.675,00)	91,65

KODE REKENING	URAIAN URUSAN, ORGANISASI, PROGRAM, DAN KEGIATAN	ANGGARAN SETELAH PERUBAHAN				REALISASI				BERTAMBAH/ BERKURANG (Rp)	%
		JENIS BELANJA			JUMLAH ANGGARAN BELANJA	JENIS BELANJA			JUMLAH REALISASI BELANJA		
		BELANJA PEGAWAI	BELANJA BARANG & JASA	BELANJA MODAL		BELANJA PEGAWAI	BELANJA BARANG & JASA	BELANJA MODAL			
1	2	3	4	5	6 = 3+4+5	7	8	9	10 = 7+8+9	11=10-6	12
04 03	URUSAN SEKRETARIAT DAERAH	1.272.565.004,00	15.050.825.342,00	4.880.772.188,00	21.204.162.534,00	1.223.326.070,62	13.343.513.548,31	4.457.704.065,00	19.024.543.683,93	(2.179.618.850,07)	89,72
04 03 04 03 01	SEKRETARIAT DAERAH	1.272.565.004,00	15.050.825.342,00	4.880.772.188,00	21.204.162.534,00	1.223.326.070,62	13.343.513.548,31	4.457.704.065,00	19.024.543.683,93	(2.179.618.850,07)	89,72
04 03 04 03 01A	BAGIAN TATA PEMERINTAHAN DAN KESEJAHTERAAN RAKYAT	62.679.160,00	3.383.863.245,00	255.723.000,00	3.702.265.405,00	62.679.151,42	3.099.554.529,60	248.000.200,00	3.410.233.881,02	(292.031.523,98)	92,11
04 03 04 03 01A 001	Program Pelayanan Administrasi Perkantoran	24.654.160,00	420.769.590,00	153.833.000,00	599.256.750,00	24.654.151,42	318.648.437,00	150.237.600,00	493.540.188,42	(105.716.561,58)	82,36
04 03 04 03 01A 001 018	Penyediaan Rapat-Rapat Koordinasi dan Konsultasi (DBH Pajak dari Provinsi)	-	263.744.000,00	-	263.744.000,00	-	181.913.724,00	-	181.913.724,00	(81.830.276,00)	68,97
04 03 04 03 01A 001 019	Penyediaan Jasa, Peralatan, dan Perlengkapan Kantor (DBH Pajak dari Provinsi)	-	157.025.590,00	153.833.000,00	310.858.590,00	-	136.734.713,00	150.237.600,00	286.972.313,00	(23.886.277,00)	92,32
04 03 04 03 01A 001 020	Penyediaan Jasa Pengelola Pelayanan Perkantoran (DBH Pajak dari Provinsi)	24.654.160,00	-	-	24.654.160,00	24.654.151,42	-	-	24.654.151,42	(8,58)	100,00
04 03 04 03 01A 002	Program Peningkatan Sarana dan Prasarana Aparatur	-	56.798.000,00	-	56.798.000,00	-	26.791.900,00	-	26.791.900,00	(30.006.100,00)	47,17
04 03 04 03 01A 002 024	Penyediaan dan Pemeliharaan Rutin/Berkala Kendaraan Dinas/Operasional (DBH Pajak dari Provinsi)	-	56.798.000,00	-	56.798.000,00	-	26.791.900,00	-	26.791.900,00	(30.006.100,00)	47,17
04 03 04 03 01A 006	Program Peningkatan Pengembangan Sistem Pelaporan Capaian Kinerja dan Keuangan	-	5.950.000,00	-	5.950.000,00	-	5.121.725,00	-	5.121.725,00	(828.275,00)	86,08
04 03 04 03 01A 006 005	Penyusunan Dokumen Perencanaan, Pengendalian, dan Laporan Capaian Kinerja SKPD (DBH Pajak dari Provinsi)	-	5.950.000,00	-	5.950.000,00	-	5.121.725,00	-	5.121.725,00	(828.275,00)	86,08
04 03 04 03 01A 105	Program Peningkatan Penyelenggaraan Tata Pemerintahan	38.025.000,00	2.900.345.655,00	101.890.000,00	3.040.260.655,00	38.025.000,00	2.748.992.467,60	97.762.600,00	2.884.780.067,60	(155.480.587,40)	94,89
04 03 04 03 01A 105 001	Penyelenggaraan Pemerintahan Umum (DBH Pajak dari Provinsi)	10.350.000,00	341.308.240,00	101.890.000,00	453.548.240,00	10.350.000,00	317.948.642,30	97.762.600,00	426.061.242,30	(27.486.997,70)	93,94
04 03 04 03 01A 105 002	Penyelenggaraan Otonomi Daerah dan Administrasi Kecamatan (DBH Pajak dari Provinsi)	27.675.000,00	2.004.789.265,00	-	2.032.464.265,00	27.675.000,00	1.907.745.148,10	-	1.935.420.148,10	(97.044.116,90)	95,23
04 03 04 03 01A 105 003	Penyelenggaraan Kesejahteraan Rakyat (DBH Pajak dari Provinsi)	-	554.248.150,00	-	554.248.150,00	-	523.298.677,20	-	523.298.677,20	(30.949.472,80)	94,42
04 03 04 03 01B	BAGIAN HUKUM	444.463.707,00	1.429.840.292,00	974.300.000,00	2.848.603.999,00	414.884.722,92	1.292.936.718,51	962.582.100,00	2.670.403.541,43	(178.200.457,57)	93,74
04 03 04 03 01B 001	Program Pelayanan Administrasi Perkantoran	56.388.707,00	512.096.078,00	52.300.000,00	620.784.785,00	55.234.722,92	459.860.812,00	52.290.000,00	567.385.534,92	(53.399.250,08)	91,40
04 03 04 03 01B 001 018	Penyediaan Rapat-Rapat Koordinasi dan Konsultasi (DBH Pajak dari Provinsi)	-	454.106.000,00	-	454.106.000,00	-	403.389.922,00	-	403.389.922,00	(50.716.078,00)	88,83
04 03 04 03 01B 001 019	Penyediaan Jasa, Peralatan, dan Perlengkapan Kantor (DBH Pajak dari Provinsi)	-	57.990.078,00	52.300.000,00	110.290.078,00	-	56.470.890,00	52.290.000,00	108.760.890,00	(1.529.188,00)	98,61
04 03 04 03 01B 001 020	Penyediaan Jasa Pengelola Pelayanan Perkantoran (DBH Pajak dari Provinsi)	56.388.707,00	-	-	56.388.707,00	55.234.722,92	-	-	55.234.722,92	(1.153.984,08)	97,95
04 03 04 03 01B 002	Program Peningkatan Sarana dan Prasarana Aparatur	-	51.001.600,00	22.000.000,00	73.001.600,00	-	43.279.343,00	21.957.100,00	65.236.443,00	(7.765.157,00)	89,36
04 03 04 03 01B 002 022	Pemeliharaan Rutin/Berkala Gedung/Bangunan Kantor (DBH Pajak dari Provinsi)	-	-	22.000.000,00	22.000.000,00	-	-	21.957.100,00	21.957.100,00	(42.900,00)	99,81
04 03 04 03 01B 002 024	Penyediaan dan Pemeliharaan Rutin/Berkala Kendaraan Dinas/Operasional (DBH Pajak dari Provinsi)	-	51.001.600,00	-	51.001.600,00	-	43.279.343,00	-	43.279.343,00	(7.722.257,00)	84,86

KODE REKENING	URAIAN URUSAN, ORGANISASI, PROGRAM, DAN KEGIATAN	ANGGARAN SETELAH PERUBAHAN				REALISASI				BERTAMBAH/ BERKURANG (Rp)	%	
		JENIS BELANJA			JUMLAH ANGGARAN BELANJA	JENIS BELANJA			JUMLAH REALISASI BELANJA			
		BELANJA PEGAWAI	BELANJA BARANG & JASA	BELANJA MODAL		BELANJA PEGAWAI	BELANJA BARANG & JASA	BELANJA MODAL				
1	2	3	4	5	6 = 3+4+5	7	8	9	10 = 7+8+9	11=10-6	12	
04 03 04 03 01B 005	Program Peningkatan Kapasitas Sumber Daya Aparatur	-	18.500.000,00	-	18.500.000,00	-	18.500.000,00	-	18.500.000,00	-	-	100,00
04 03 04 03 01B 005 006	Bimbingan Teknis dan Diklat Peningkatan Kapasitas Aparatur (DBH Pajak dari Provinsi)	-	18.500.000,00	-	18.500.000,00	-	18.500.000,00	-	18.500.000,00	-	-	100,00
04 03 04 03 01B 006	Program Peningkatan Pengembangan Sistem Pelaporan Capaian Kinerja dan Keuangan	-	14.897.800,00	-	14.897.800,00	-	12.884.700,00	-	12.884.700,00	(2.013.100,00)		86,49
04 03 04 03 01B 006 005	Penyusunan Dokumen Perencanaan, Pengendalian, dan Laporan Capaian Kinerja SKPD (DBH Pajak dari Provinsi)	-	14.897.800,00	-	14.897.800,00	-	12.884.700,00	-	12.884.700,00	(2.013.100,00)		86,49
04 03 04 03 01B 106	Program Penataan Peraturan Perundang-Undangan dan Pelayanan Hukum	388.075.000,00	833.344.814,00	900.000.000,00	2.121.419.814,00	359.650.000,00	758.411.863,51	888.335.000,00	2.006.396.863,51	(115.022.950,49)		94,58
04 03 04 03 01B 106 001	Penyusunan Peraturan Perundang-Undangan (DBH Pajak dari Provinsi)	58.300.000,00	393.100.000,00	850.000.000,00	1.301.400.000,00	39.600.000,00	369.012.680,00	839.000.000,00	1.247.612.680,00	(53.787.320,00)		95,87
04 03 04 03 01B 106 002	Layanan Bantuan Hukum (DBH Pajak dari Provinsi)	271.000.000,00	161.840.000,00	-	432.840.000,00	266.500.000,00	128.207.750,00	-	394.707.750,00	(38.132.250,00)		91,19
04 03 04 03 01B 106 003	Penyusunan Dokumentasi dan Informasi Hukum Daerah (DBH Pajak dari Provinsi)	58.775.000,00	278.404.814,00	50.000.000,00	387.179.814,00	53.550.000,00	261.191.433,51	49.335.000,00	364.076.433,51	(23.103.380,49)		94,03
04 03 04 03 01C	BAGIAN PROTOKOL	175.525.294,00	3.572.478.468,00	146.752.000,00	3.894.755.762,00	169.466.877,84	3.263.897.075,84	128.320.014,00	3.561.683.967,68	(333.071.794,32)		91,45
04 03 04 03 01C 001	Program Pelayanan Administrasi Perkantoran	175.525.294,00	1.458.519.050,00	136.752.000,00	1.770.796.344,00	169.466.877,84	1.399.253.407,00	118.365.014,00	1.687.085.298,84	(83.711.045,16)		95,27
04 03 04 03 01C 001 018	Penyediaan Rapat-Rapat Koordinasi dan Konsultasi (DBH Pajak dari Provinsi)	-	864.354.000,00	-	864.354.000,00	-	842.524.921,00	-	842.524.921,00	(21.829.079,00)		97,47
04 03 04 03 01C 001 019	Penyediaan Jasa, Peralatan, dan Perlengkapan Kantor (DBH Pajak dari Provinsi)	-	594.165.050,00	136.752.000,00	730.917.050,00	-	556.728.486,00	118.365.014,00	675.093.500,00	(55.823.550,00)		92,36
04 03 04 03 01C 001 020	Penyediaan Jasa Pengelola Pelayanan Perkantoran (DBH Pajak dari Provinsi)	175.525.294,00	-	-	175.525.294,00	169.466.877,84	-	-	169.466.877,84	(6.058.416,16)		96,55
04 03 04 03 01C 002	Program Peningkatan Sarana dan Prasarana Aparatur	-	355.495.750,00	10.000.000,00	365.495.750,00	-	267.947.727,00	9.955.000,00	277.902.727,00	(87.593.023,00)		76,03
04 03 04 03 01C 002 022	Pemeliharaan Rutin/Berkala Gedung/Bangunan Kantor (DBH Pajak dari Provinsi)	-	5.000.000,00	10.000.000,00	15.000.000,00	-	4.950.000,00	9.955.000,00	14.905.000,00	(95.000,00)		99,37
04 03 04 03 01C 002 024	Penyediaan dan Pemeliharaan Rutin/Berkala Kendaraan Dinas/Operasional (DBH Pajak dari Provinsi)	-	350.495.750,00	-	350.495.750,00	-	262.997.727,00	-	262.997.727,00	(87.498.023,00)		75,04
04 03 04 03 01C 006	Program Peningkatan Pengembangan Sistem Pelaporan Capaian Kinerja dan Keuangan	-	5.760.000,00	-	5.760.000,00	-	5.760.000,00	-	5.760.000,00	-		100,00
04 03 04 03 01C 006 005	Penyusunan Dokumen Perencanaan, Pengendalian, dan Laporan Capaian Kinerja SKPD (DBH Pajak dari Provinsi)	-	5.760.000,00	-	5.760.000,00	-	5.760.000,00	-	5.760.000,00	-		100,00
04 03 04 03 01C 107	Program Pelayanan Kedinasan Kepala Daerah, Wakil Kepala Daerah, Sekda, Asisten, Staf Ahli dan Keprotokolan Pemda	-	1.752.703.668,00	-	1.752.703.668,00	-	1.590.935.941,84	-	1.590.935.941,84	(161.767.726,16)		90,77
04 03 04 03 01C 107 001	Pemanduan Kegiatan Walikota dan Wakil Walikota (DBH Pajak dari Provinsi)	-	306.491.170,00	-	306.491.170,00	-	283.625.162,52	-	283.625.162,52	(22.866.007,48)		92,54
04 03 04 03 01C 107 002	Penyelenggaraan Upacara dan Seremonial Pemerintah Kota Yogyakarta (DBH Pajak dari Provinsi)	-	1.317.021.899,00	-	1.317.021.899,00	-	1.193.804.871,61	-	1.193.804.871,61	(123.217.027,39)		90,64
04 03 04 03 01C 107 003	Pemanduan Kegiatan Sekda, Asisten dan Staf Ahli (DBH Pajak dari Provinsi)	-	129.190.599,00	-	129.190.599,00	-	113.505.907,71	-	113.505.907,71	(15.684.691,29)		87,86

KODE REKENING	URAIAN URUSAN, ORGANISASI, PROGRAM, DAN KEGIATAN	ANGGARAN SETELAH PERUBAHAN				REALISASI				BERTAMBAH/ BERKURANG (Rp)	%
		JENIS BELANJA			JUMLAH ANGGARAN BELANJA	JENIS BELANJA			JUMLAH REALISASI BELANJA		
		BELANJA PEGAWAI	BELANJA BARANG & JASA	BELANJA MODAL		BELANJA PEGAWAI	BELANJA BARANG & JASA	BELANJA MODAL			
1	2	3	4	5	6 = 3+4+5	7	8	9	10 = 7+8+9	11=10-6	12
04 03 04 03 01D	BAGIAN UMUM	127.033.496,00	2.774.396.972,00	1.655.268.388,00	4.556.698.856,00	127.033.443,68	2.337.079.709,73	1.628.340.228,00	4.092.453.381,41	(464.245.474,59)	89,81
04 03 04 03 01D 001	Program Pelayanan Administrasi Perkantoran	127.033.496,00	310.234.582,00	137.165.000,00	574.433.078,00	127.033.443,68	278.593.534,00	130.715.850,00	536.342.827,68	(38.090.250,32)	93,37
04 03 04 03 01D 001 018	Penyediaan Rapat-Rapat Koordinasi dan Konsultasi (DBH Pajak dari Provinsi)	-	28.992.000,00	-	28.992.000,00	-	23.339.000,00	-	23.339.000,00	(5.653.000,00)	80,50
04 03 04 03 01D 001 019	Penyediaan Jasa, Peralatan, dan Perlengkapan Kantor (DBH Pajak dari Provinsi)	-	281.242.582,00	137.165.000,00	418.407.582,00	-	255.254.534,00	130.715.850,00	385.970.384,00	(32.437.198,00)	92,25
04 03 04 03 01D 001 020	Penyediaan Jasa Pengelola Pelayanan Perkantoran (DBH Pajak dari Provinsi)	127.033.496,00	-	-	127.033.496,00	127.033.443,68	-	-	127.033.443,68	(52,32)	100,00
04 03 04 03 01D 002	Program Peningkatan Sarana dan Prasarana Aparatur	-	138.984.000,00	150.000.000,00	288.984.000,00	-	88.635.779,00	148.225.000,00	236.860.779,00	(52.123.221,00)	81,96
04 03 04 03 01D 002 022	Pemeliharaan Rutin/Berkala Gedung/Bangunan Kantor (DBH Pajak dari Provinsi)	-	-	150.000.000,00	150.000.000,00	-	-	148.225.000,00	148.225.000,00	(1.775.000,00)	98,82
04 03 04 03 01D 002 024	Penyediaan dan Pemeliharaan Rutin/Berkala Kendaraan Dinas/Operasional (DBH Pajak dari Provinsi)	-	138.984.000,00	-	138.984.000,00	-	88.635.779,00	-	88.635.779,00	(50.348.221,00)	63,77
04 03 04 03 01D 006	Program Peningkatan Pengembangan Sistem Pelaporan Capaian Kinerja dan Keuangan	-	1.300.000,00	-	1.300.000,00	-	1.296.000,00	-	1.296.000,00	(4.000,00)	99,69
04 03 04 03 01D 006 005	Penyusunan Dokumen Perencanaan, Pengendalian, dan Laporan Capaian Kinerja SKPD (DBH Pajak dari Provinsi)	-	1.300.000,00	-	1.300.000,00	-	1.296.000,00	-	1.296.000,00	(4.000,00)	99,69
04 03 04 03 01D 108	Program Peningkatan Pelayanan Administrasi Umum, Keuangan Sekretariat Daerah dan Kerumahtanggaan	-	2.323.878.390,00	1.368.103.388,00	3.691.981.778,00	-	1.968.554.396,73	1.349.399.378,00	3.317.953.774,73	(374.028.003,27)	89,87
04 03 04 03 01D 108 001	Pelayanan Kerumahtanggaan (DBH Pajak dari Provinsi)	-	1.550.798.890,00	1.368.103.388,00	2.918.902.278,00	-	1.486.032.818,23	1.349.399.378,00	2.835.432.196,23	(83.470.081,77)	97,14
04 03 04 03 01D 108 002	Pengendalian Keuangan Sekretariat Daerah (DBH Pajak dari Provinsi)	-	752.436.000,00	-	752.436.000,00	-	467.946.078,50	-	467.946.078,50	(284.489.921,50)	62,19
04 03 04 03 01D 108 003	Penatalaksanaan Persuratan Dinas Pemerintah Kota Yogyakarta (DBH Pajak dari Provinsi)	-	20.643.500,00	-	20.643.500,00	-	14.575.500,00	-	14.575.500,00	(6.068.000,00)	70,61
04 03 04 03 01E	BAGIAN PEREKONOMIAN, PENGEMBANGAN PENDAPATAN ASLI DAERAH DAN KERJASAMA	90.587.744,00	854.116.940,00	262.650.000,00	1.207.354.684,00	83.651.578,92	767.689.785,23	260.867.900,00	1.112.209.264,15	(95.145.419,85)	92,12
04 03 04 03 01E 001	Program Pelayanan Administrasi Perkantoran	90.587.744,00	354.797.000,00	56.200.000,00	501.584.744,00	83.651.578,92	344.772.967,00	54.885.000,00	483.309.545,92	(18.275.198,08)	96,36
04 03 04 03 01E 001 018	Penyediaan Rapat-Rapat Koordinasi dan Konsultasi (DBH Pajak dari Provinsi)	-	250.740.000,00	-	250.740.000,00	-	243.139.644,00	-	243.139.644,00	(7.600.356,00)	96,97
04 03 04 03 01E 001 019	Penyediaan Jasa, Peralatan, dan Perlengkapan Kantor (DBH Pajak dari Provinsi)	-	104.057.000,00	56.200.000,00	160.257.000,00	-	101.633.323,00	54.885.000,00	156.518.323,00	(3.738.677,00)	97,67
04 03 04 03 01E 001 020	Penyediaan Jasa Pengelola Pelayanan Perkantoran (DBH Pajak dari Provinsi)	90.587.744,00	-	-	90.587.744,00	83.651.578,92	-	-	83.651.578,92	(6.936.165,08)	92,34
04 03 04 03 01E 002	Program Peningkatan Sarana dan Prasarana Aparatur	-	56.207.140,00	-	56.207.140,00	-	43.227.034,00	-	43.227.034,00	(12.980.106,00)	76,91
04 03 04 03 01E 002 022	Pemeliharaan Rutin/Berkala Gedung/Bangunan Kantor (DBH Pajak dari Provinsi)	-	-	-	-	-	-	-	-	-	-
04 03 04 03 01E 002 024	Penyediaan dan Pemeliharaan Rutin/Berkala Kendaraan Dinas/Operasional (DBH Pajak dari Provinsi)	-	56.207.140,00	-	56.207.140,00	-	43.227.034,00	-	43.227.034,00	(12.980.106,00)	76,91

KODE REKENING	URAIAN URUSAN, ORGANISASI, PROGRAM, DAN KEGIATAN	ANGGARAN SETELAH PERUBAHAN				REALISASI				BERTAMBAH/ BERKURANG (Rp)	%
		JENIS BELANJA			JUMLAH ANGGARAN BELANJA	JENIS BELANJA			JUMLAH REALISASI BELANJA		
		BELANJA PEGAWAI	BELANJA BARANG & JASA	BELANJA MODAL		BELANJA PEGAWAI	BELANJA BARANG & JASA	BELANJA MODAL			
1	2	3	4	5	6 = 3+4+5	7	8	9	10 = 7+8+9	11=10-6	12
04 03 04 03 01E 005	Program Peningkatan Kapasitas Sumber Daya Aparatur	-	20.000.000,00	-	20.000.000,00	-	15.000.000,00	-	15.000.000,00	(5.000.000,00)	75,00
04 03 04 03 01E 005 006	Bimbingan Teknis dan Diklat Peningkatan Kapasitas Aparatur (DBH Pajak dari Provinsi)	-	20.000.000,00	-	20.000.000,00	-	15.000.000,00	-	15.000.000,00	(5.000.000,00)	75,00
04 03 04 03 01E 006	Program Peningkatan Pengembangan Sistem Pelaporan Capaian Kinerja dan Keuangan	-	3.770.000,00	-	3.770.000,00	-	2.230.920,00	-	2.230.920,00	(1.539.080,00)	59,18
04 03 04 03 01E 006 005	Penyusunan Dokumen Perencanaan, Pengendalian, dan Laporan Capaian Kinerja SKPD (DBH Pajak dari Provinsi)	-	3.770.000,00	-	3.770.000,00	-	2.230.920,00	-	2.230.920,00	(1.539.080,00)	59,18
04 03 04 03 01E 109	Program Peningkatan Perekonmian Pengembangan Pendapatan Asli Daerah dan Kerjasama	-	419.342.800,00	206.450.000,00	625.792.800,00	-	362.458.864,23	205.982.900,00	568.441.764,23	(57.351.035,77)	90,84
04 03 04 03 01E 109 001	Perekonomian Pengembangan Pendapatan Asli Daerah (PAD) (DBH Pajak dari Provinsi)	-	57.838.200,00	50.000.000,00	107.838.200,00	-	50.878.498,23	49.874.000,00	100.752.498,23	(7.085.701,77)	93,43
04 03 04 03 01E 109 002	Pembinaan BUMD dan BLUD (DBH Pajak dari Provinsi)	-	33.106.600,00	144.450.000,00	177.556.600,00	-	31.585.350,00	144.450.000,00	176.035.350,00	(1.521.250,00)	99,14
04 03 04 03 01E 109 003	Kerjasama Daerah (DBH Pajak dari Provinsi)	-	328.398.000,00	12.000.000,00	340.398.000,00	-	279.995.016,00	11.658.900,00	291.653.916,00	(48.744.084,00)	85,68
04 03 04 03 01F	BAGIAN ADMINISTRASI DAN PENGENDALIAN PEMBANGUNAN	28.100.000,00	642.548.517,00	341.332.200,00	1.011.980.717,00	27.100.000,00	554.826.575,63	323.875.068,00	905.801.643,63	(106.179.073,37)	89,51
04 03 04 03 01F 001	Program Pelayanan Administrasi Perkantoran	-	177.827.545,00	178.636.000,00	356.463.545,00	-	160.260.117,00	165.153.868,00	325.413.985,00	(31.049.560,00)	91,29
04 03 04 03 01F 001 018	Penyediaan Rapat-Rapat Koordinasi dan Konsultasi (DBH Pajak dari Provinsi)	-	49.284.000,00	-	49.284.000,00	-	41.224.112,00	-	41.224.112,00	(8.059.888,00)	83,65
04 03 04 03 01F 001 019	Penyediaan Jasa, Peralatan, dan Perlengkapan Kantor (DBH Pajak dari Provinsi)	-	124.245.395,00	178.636.000,00	302.881.395,00	-	118.052.665,00	165.153.868,00	283.206.533,00	(19.674.862,00)	93,50
04 03 04 03 01F 001 020	Penyediaan Jasa Pengelola Pelayanan Perkantoran (DBH Pajak dari Provinsi)	-	4.298.150,00	-	4.298.150,00	-	983.340,00	-	983.340,00	(3.314.810,00)	22,88
04 03 04 03 01F 002	Program Peningkatan Sarana dan Prasarana Aparatur	-	50.490.000,00	95.196.200,00	145.686.200,00	-	38.988.870,80	95.196.200,00	134.185.070,80	(11.501.129,20)	92,11
04 03 04 03 01F 002 022	Pemeliharaan Rutin/Berkala Gedung/Bangunan Kantor (DBH Pajak dari Provinsi)	-	-	95.196.200,00	95.196.200,00	-	-	95.196.200,00	95.196.200,00	-	100,00
04 03 04 03 01F 002 024	Penyediaan dan Pemeliharaan Rutin/Berkala Kendaraan Dinas/Operasional (DBH Pajak dari Provinsi)	-	50.490.000,00	-	50.490.000,00	-	38.988.870,80	-	38.988.870,80	(11.501.129,20)	77,22
04 03 04 03 01F 006	Program Peningkatan Pengembangan Sistem Pelaporan Capaian Kinerja dan Keuangan	-	7.043.000,00	-	7.043.000,00	-	5.031.540,00	-	5.031.540,00	(2.011.460,00)	71,44
04 03 04 03 01F 006 005	Penyusunan Dokumen Perencanaan, Pengendalian, dan Laporan Capaian Kinerja SKPD (DBH Pajak dari Provinsi)	-	7.043.000,00	-	7.043.000,00	-	5.031.540,00	-	5.031.540,00	(2.011.460,00)	71,44
04 03 04 03 01F 110	Program Pengendalian Pelaksanaan Pembangunan	28.100.000,00	407.187.972,00	67.500.000,00	502.787.972,00	27.100.000,00	350.546.047,83	63.525.000,00	441.171.047,83	(61.616.924,17)	87,74
04 03 04 03 01F 110 001	Penyusunan Perencanaan, Evaluasi dan Pelaporan Setda (DBH Pajak dari Provinsi)	7.250.000,00	42.977.206,00	-	50.227.206,00	7.250.000,00	40.410.101,51	-	47.660.101,51	(2.567.104,49)	94,89
04 03 04 03 01F 110 002	Pengendalian Administrasi dan Pelaksanaan Kegiatan (DBH Pajak dari Provinsi)	16.100.000,00	162.350.354,00	-	178.450.354,00	15.100.000,00	119.006.341,80	-	134.106.341,80	(44.344.012,20)	75,15
04 03 04 03 01F 110 003	Penyusunan Pedoman Pengendalian Kegiatan (DBH Pajak dari Provinsi)	4.750.000,00	201.860.412,00	67.500.000,00	274.110.412,00	4.750.000,00	191.129.604,52	63.525.000,00	259.404.604,52	(14.705.807,48)	94,64

KODE REKENING	URAIAN URUSAN, ORGANISASI, PROGRAM, DAN KEGIATAN	ANGGARAN SETELAH PERUBAHAN				REALISASI				BERTAMBAH/ BERKURANG (Rp)	%
		JENIS BELANJA			JUMLAH ANGGARAN BELANJA	JENIS BELANJA			JUMLAH REALISASI BELANJA		
		BELANJA PEGAWAI	BELANJA BARANG & JASA	BELANJA MODAL		BELANJA PEGAWAI	BELANJA BARANG & JASA	BELANJA MODAL			
1	2	3	4	5	6 = 3+4+5	7	8	9	10 = 7+8+9	11=10-6	12
04 03 04 03 01G	BAGIAN ORGANISASI	182.365.299,00	1.213.795.438,00	928.402.000,00	2.324.562.737,00	179.665.298,92	1.020.721.215,96	568.207.300,00	1.768.593.814,88	(555.968.922,12)	76,08
04 03 04 03 01G 001	Program Pelayanan Administrasi Perkantoran	85.815.299,00	439.433.320,00	191.430.000,00	716.678.619,00	85.815.298,92	407.889.265,00	191.149.250,00	684.853.813,92	(31.824.805,08)	95,56
04 03 04 03 01G 001 018	Penyediaan Rapat-Rapat Koordinasi dan Konsultasi (DBH Pajak dari Provinsi)	-	282.672.000,00	-	282.672.000,00	-	265.160.951,00	-	265.160.951,00	(17.511.049,00)	93,81
04 03 04 03 01G 001 019	Penyediaan Jasa, Peralatan, dan Perlengkapan Kantor (DBH Pajak dari Provinsi)	-	156.761.320,00	191.430.000,00	348.191.320,00	-	142.728.314,00	191.149.250,00	333.877.564,00	(14.313.756,00)	95,89
04 03 04 03 01G 001 020	Penyediaan Jasa Pengelola Pelayanan Perkantoran (DBH Pajak dari Provinsi)	85.815.299,00	-	-	85.815.299,00	85.815.298,92	-	-	85.815.298,92	(0,08)	100,00
04 03 04 03 01G 002	Program Peningkatan Sarana dan Prasarana Aparatur	-	32.910.000,00	-	32.910.000,00	-	29.164.900,00	-	29.164.900,00	(3.745.100,00)	88,62
04 03 04 03 01G 002 024	Penyediaan dan Pemeliharaan Rutin/Berkala Kendaraan Dinas/Operasional (DBH Pajak dari Provinsi)	-	32.910.000,00	-	32.910.000,00	-	29.164.900,00	-	29.164.900,00	(3.745.100,00)	88,62
04 03 04 03 01G 005	Program Peningkatan Kapasitas Sumber Daya Aparatur	-	25.000.000,00	-	25.000.000,00	-	23.000.000,00	-	23.000.000,00	(2.000.000,00)	92,00
04 03 04 03 01G 005 006	Bimbingan Teknis dan Diklat Peningkatan Kapasitas Aparatur (DBH Pajak dari Provinsi)	-	25.000.000,00	-	25.000.000,00	-	23.000.000,00	-	23.000.000,00	(2.000.000,00)	92,00
04 03 04 03 01G 006	Program Peningkatan Pengembangan Sistem Pelaporan Capaian Kinerja dan Keuangan	-	7.781.240,00	-	7.781.240,00	-	6.525.980,00	-	6.525.980,00	(1.255.260,00)	83,87
04 03 04 03 01G 006 005	Penyusunan Dokumen Perencanaan, Pengendalian, dan Laporan Capaian Kinerja SKPD (DBH Pajak dari Provinsi)	-	7.781.240,00	-	7.781.240,00	-	6.525.980,00	-	6.525.980,00	(1.255.260,00)	83,87
04 03 04 03 01G 111	Program Peningkatan Kapasitas Kelembagaan dan Ketatalaksanaan Pemerintahan Daerah	96.550.000,00	708.670.878,00	736.972.000,00	1.542.192.878,00	93.850.000,00	554.141.070,96	377.058.050,00	1.025.049.120,96	(517.143.757,04)	66,47
04 03 04 03 01G 111 001	Pelaksanaan Analisa Jabatan dan Pendayagunaan Aparatur (DBH Pajak dari Provinsi)	11.500.000,00	205.222.050,00	284.160.000,00	500.882.050,00	11.500.000,00	168.711.498,51	276.270.000,00	456.481.498,51	(44.400.551,49)	91,14
04 03 04 03 01G 111 002	Pemantapan Pelayanan Publik (DBH Pajak dari Provinsi)	33.750.000,00	375.985.628,00	351.360.000,00	761.095.628,00	31.050.000,00	272.874.838,94	-	303.924.838,94	(457.170.789,06)	39,93
04 03 04 03 01G 111 003	Pemantapan Kelembagaan Perangkat Daerah dan Reformasi Birokrasi (DBH Pajak dari Provinsi)	51.300.000,00	127.463.200,00	101.452.000,00	280.215.200,00	51.300.000,00	112.554.733,51	100.788.050,00	264.642.783,51	(15.572.416,49)	94,44
04 03 04 03 01H	BAGIAN LAYANAN PENGADAAN	161.810.304,00	1.179.785.470,00	316.344.600,00	1.657.940.374,00	158.844.996,92	1.006.807.937,81	337.511.255,00	1.503.164.189,73	(154.776.184,27)	90,66
04 03 04 03 01H 001	Program Pelayanan Administrasi Perkantoran	140.485.304,00	409.930.886,00	122.254.600,00	672.670.790,00	139.869.996,92	348.581.180,00	118.973.255,00	607.424.431,92	(65.246.358,08)	90,30
04 03 04 03 01H 001 018	Penyediaan Rapat-Rapat Koordinasi dan Konsultasi (DBH Pajak dari Provinsi)	-	238.724.000,00	-	238.724.000,00	-	201.801.405,00	-	201.801.405,00	(36.922.595,00)	84,53
04 03 04 03 01H 001 019	Penyediaan Jasa, Peralatan, dan Perlengkapan Kantor (DBH Pajak dari Provinsi)	-	171.206.886,00	122.254.600,00	293.461.486,00	-	146.779.775,00	118.973.255,00	265.753.030,00	(27.708.456,00)	90,56
04 03 04 03 01H 001 020	Penyediaan Jasa Pengelola Pelayanan Perkantoran (DBH Pajak dari Provinsi)	140.485.304,00	-	-	140.485.304,00	139.869.996,92	-	-	139.869.996,92	(615.307,08)	99,56
04 03 04 03 01H 002	Program Peningkatan Sarana dan Prasarana Aparatur	-	83.653.400,00	194.090.000,00	277.743.400,00	-	27.886.491,00	218.538.000,00	246.424.491,00	(31.318.909,00)	88,72
04 03 04 03 01H 002 022	Pemeliharaan Rutin/Berkala Gedung/Bangunan Kantor (DBH Pajak dari Provinsi)	-	25.000.000,00	194.090.000,00	219.090.000,00	-	-	218.538.000,00	218.538.000,00	(552.000,00)	99,75
04 03 04 03 01H 002 024	Penyediaan dan Pemeliharaan Rutin/Berkala Kendaraan Dinas/Operasional (DBH Pajak dari Provinsi)	-	58.653.400,00	-	58.653.400,00	-	27.886.491,00	-	27.886.491,00	(30.766.909,00)	47,54

KODE REKENING	URAIAN URUSAN, ORGANISASI, PROGRAM, DAN KEGIATAN	ANGGARAN SETELAH PERUBAHAN				REALISASI				BERTAMBAH/ BERKURANG (Rp)	%
		JENIS BELANJA			JUMLAH ANGGARAN BELANJA	JENIS BELANJA			JUMLAH REALISASI BELANJA		
		BELANJA PEGAWAI	BELANJA BARANG & JASA	BELANJA MODAL		BELANJA PEGAWAI	BELANJA BARANG & JASA	BELANJA MODAL			
1	2	3	4	5	6 = 3+4+5	7	8	9	10 = 7+8+9	11=10-6	12
04 03 04 03 01H 005	Program Peningkatan Kapasitas Sumber Daya Aparatur	-	36.000.000,00	-	36.000.000,00	-	22.372.900,00	-	22.372.900,00	(13.627.100,00)	62,15
04 03 04 03 01H 005 006	Bimbingan Teknis dan Diklat Peningkatan Kapasitas Aparatur (DBH Pajak dari Provinsi)	-	36.000.000,00	-	36.000.000,00	-	22.372.900,00	-	22.372.900,00	(13.627.100,00)	62,15
04 03 04 03 01H 006	Program Peningkatan Pengembangan Sistem Pelaporan Capaian Kinerja dan Keuangan	-	5.280.000,00	-	5.280.000,00	-	3.467.800,00	-	3.467.800,00	(1.812.200,00)	65,68
04 03 04 03 01H 006 005	Penyusunan Dokumen Perencanaan, Pengendalian, dan Laporan Capaian Kinerja SKPD (DBH Pajak dari Provinsi)	-	5.280.000,00	-	5.280.000,00	-	3.467.800,00	-	3.467.800,00	(1.812.200,00)	65,68
04 03 04 03 01H 112	Program Pelayanan Pengadaan Barang/Jasa	21.325.000,00	644.921.184,00	-	666.246.184,00	18.975.000,00	604.499.566,81	-	623.474.566,81	(42.771.617,19)	93,58
04 03 04 03 01H 112 001	Pengelolaan Sistem Aplikasi Pengadaan Barang/Jasa (DBH Pajak dari Provinsi)	5.775.000,00	182.410.412,00	-	188.185.412,00	4.275.000,00	163.524.288,20	-	167.799.288,20	(20.386.123,80)	89,17
04 03 04 03 01H 112 002	Pelaksanaan Pengadaan Barang/Jasa (DBH Pajak dari Provinsi)	9.775.000,00	250.346.206,00	-	260.121.206,00	8.925.000,00	245.694.804,10	-	254.619.804,10	(5.501.401,90)	97,89
04 03 04 03 01H 112 003	Pengelolaan SDM dan Advokasi Permasalahan Pengadaan Barang/Jasa (DBH Pajak dari Provinsi)	5.775.000,00	212.164.566,00	-	217.939.566,00	5.775.000,00	195.280.474,51	-	201.055.474,51	(16.884.091,49)	92,25
04 04	URUSAN SEKRETARIAT DPRD	151.524.918,00	40.998.541.095,00	2.479.627.200,00	43.629.693.213,00	148.424.881,52	22.359.014.712,91	984.865.000,00	23.492.304.594,43	(20.137.388.618,57)	53,84
04 04 01	SEKRETARIAT DPRD	151.524.918,00	40.998.541.095,00	2.479.627.200,00	43.629.693.213,00	148.424.881,52	22.359.014.712,91	984.865.000,00	23.492.304.594,43	(20.137.388.618,57)	53,84
04 04 04 04 01 001	Program Pelayanan Administrasi Perkantoran	147.924.918,00	7.028.632.435,00	2.468.377.200,00	9.644.934.553,00	147.924.881,52	4.272.348.875,93	977.375.000,00	5.397.648.757,45	(4.247.285.795,55)	55,96
04 04 04 04 01 001 018	Penyediaan Rapat-Rapat Koordinasi dan Konsultasi (SILPA)	-	4.911.784.774,00	-	4.911.784.774,00	-	2.995.300.170,98	-	2.995.300.170,98	(1.916.484.603,02)	60,98
04 04 04 04 01 001 019	Penyediaan Jasa, Peralatan, dan Perlengkapan Kantor (SILPA)	-	2.116.847.661,00	2.468.377.200,00	4.585.224.861,00	-	1.277.048.704,95	977.375.000,00	2.254.423.704,95	(2.330.801.156,05)	49,17
04 04 04 04 01 001 020	Penyediaan Jasa Pengelola Pelayanan Perkantoran (SILPA)	147.924.918,00	-	-	147.924.918,00	147.924.881,52	-	-	147.924.881,52	(36,48)	100,00
04 04 04 04 01 002	Program Peningkatan Sarana dan Prasarana Aparatur	-	785.977.660,00	-	785.977.660,00	-	304.915.956,00	-	304.915.956,00	(481.061.704,00)	38,79
04 04 04 04 01 002 022	Pemeliharaan Rutin/Berkala Gedung/Bangunan Kantor (SILPA)	-	123.000.000,00	-	123.000.000,00	-	107.399.000,00	-	107.399.000,00	(15.601.000,00)	87,32
04 04 04 04 01 002 024	Penyediaan dan Pemeliharaan Rutin/Berkala Kendaraan Dinas/Operasional (SILPA)	-	662.977.660,00	-	662.977.660,00	-	197.516.956,00	-	197.516.956,00	(465.460.704,00)	29,79
04 04 04 04 01 005	Program Peningkatan Kapasitas Sumber Daya Aparatur	-	333.000.000,00	-	333.000.000,00	-	328.500.000,00	-	328.500.000,00	(4.500.000,00)	98,65
04 04 04 04 01 005 006	Bimbingan Teknis dan Diklat Peningkatan Kapasitas Aparatur (SILPA)	-	333.000.000,00	-	333.000.000,00	-	328.500.000,00	-	328.500.000,00	(4.500.000,00)	98,65
04 04 04 04 01 006	Program Peningkatan Pengembangan Sistem Pelaporan Capaian Kinerja dan Keuangan	-	18.940.000,00	-	18.940.000,00	-	14.955.100,00	-	14.955.100,00	(3.984.900,00)	78,96
04 04 04 04 01 006 005	Penyusunan Dokumen Perencanaan, Pengendalian, dan Laporan Capaian Kinerja SKPD (SILPA)	-	18.940.000,00	-	18.940.000,00	-	14.955.100,00	-	14.955.100,00	(3.984.900,00)	78,96
04 04 04 04 01 113	Program Fasilitasi Penyusunan Perundang-Undangan	3.600.000,00	14.247.735.000,00	11.250.000,00	14.262.585.000,00	500.000,00	6.540.648.045,00	7.490.000,00	6.548.638.045,00	(7.713.946.955,00)	45,91
04 04 04 04 01 113 001	Penyusunan Kajian Perundang-Undangan (SILPA)	-	124.670.000,00	11.250.000,00	135.920.000,00	-	8.121.500,00	7.490.000,00	15.611.500,00	(120.308.500,00)	11,49
04 04 04 04 01 113 002	Penyelenggaraan Pembahasan Raperda/Keputusan DPRD/Peraturan DPRD (SILPA)	2.000.000,00	11.393.735.000,00	-	11.395.735.000,00	500.000,00	4.971.750.037,00	-	4.972.250.037,00	(6.423.484.963,00)	43,63
04 04 04 04 01 113 003	Pelayanan Kehumasan dan Publikasi Kegiatan DPRD (SILPA)	1.600.000,00	2.729.330.000,00	-	2.730.930.000,00	-	1.560.776.508,00	-	1.560.776.508,00	(1.170.153.492,00)	57,15

KODE REKENING	URAIAN URUSAN, ORGANISASI, PROGRAM, DAN KEGIATAN	ANGGARAN SETELAH PERUBAHAN				REALISASI				BERTAMBAH/ BERKURANG (Rp)	%
		JENIS BELANJA			JUMLAH ANGGARAN BELANJA	JENIS BELANJA			JUMLAH REALISASI BELANJA		
		BELANJA PEGAWAI	BELANJA BARANG & JASA	BELANJA MODAL		BELANJA PEGAWAI	BELANJA BARANG & JASA	BELANJA MODAL			
1	2	3	4	5	6 = 3+4+5	7	8	9	10 = 7+8+9	11=10-6	12
04 04 04 04 01 114	Program Fasilitasi Penganggaran dan Pengawasan	-	18.584.256.000,00	-	18.584.256.000,00	-	10.897.646.735,98	-	10.897.646.735,98	(7.686.609.264,02)	58,64
04 04 04 04 01 114 001	Penyelenggaraan Pembahasan Penganggaran (SILPA)	-	3.083.050.000,00	-	3.083.050.000,00	-	1.469.211.196,00	-	1.469.211.196,00	(1.613.838.804,00)	47,65
04 04 04 04 01 114 002	Penyelenggaraan Fungsi Pengawasan DPRD (SILPA)	-	11.067.850.000,00	-	11.067.850.000,00	-	5.643.368.178,98	-	5.643.368.178,98	(5.424.481.821,02)	50,99
04 04 04 04 01 114 003	Pengembangan Kerjasama dan Penjaringan Aspirasi Masyarakat (SILPA)	-	4.433.356.000,00	-	4.433.356.000,00	-	3.785.067.361,00	-	3.785.067.361,00	(648.288.639,00)	85,38
04 05	URUSAN INSPEKTORAT	144.729.160,00	1.446.633.460,00	280.643.090,00	1.872.005.710,00	135.979.146,92	1.296.443.459,74	259.352.577,00	1.691.775.183,66	(180.230.526,34)	90,37
04 05 01	INSPEKTORAT DAERAH	144.729.160,00	1.446.633.460,00	280.643.090,00	1.872.005.710,00	135.979.146,92	1.296.443.459,74	259.352.577,00	1.691.775.183,66	(180.230.526,34)	90,37
04 05 04 05 01 001	Program Pelayanan Administrasi Perkantoran	24.654.160,00	814.211.764,00	269.643.090,00	1.108.509.014,00	24.654.146,92	770.234.418,00	248.352.577,00	1.043.241.141,92	(65.267.872,08)	94,11
04 05 04 05 01 001 018	Penyediaan Rapat-Rapat Koordinasi dan Konsultasi (PAD)	-	501.140.000,00	-	501.140.000,00	-	495.972.006,00	-	495.972.006,00	(5.167.994,00)	98,97
04 05 04 05 01 001 019	Penyediaan Jasa, Peralatan, dan Perlengkapan Kantor (PAD)	-	313.071.764,00	269.643.090,00	582.714.854,00	-	274.262.412,00	248.352.577,00	522.614.989,00	(60.099.865,00)	89,69
04 05 04 05 01 001 020	Penyediaan Jasa Pengelola Pelayanan Perkantoran (PAD)	24.654.160,00	-	-	24.654.160,00	24.654.146,92	-	-	24.654.146,92	(13,08)	100,00
04 05 04 05 01 002	Program Peningkatan Sarana dan Prasarana Aparatur	-	102.261.710,00	11.000.000,00	113.261.710,00	-	80.063.667,00	11.000.000,00	91.063.667,00	(22.198.043,00)	80,40
04 05 04 05 01 002 022	Pemeliharaan Rutin/Berkala Gedung/Bangunan Kantor (PAD)	-	1.000.000,00	11.000.000,00	12.000.000,00	-	948.000,00	11.000.000,00	11.948.000,00	(52.000,00)	99,57
04 05 04 05 01 002 024	Penyediaan dan Pemeliharaan Rutin/Berkala Kendaraan Dinas/Operasional (PAD)	-	101.261.710,00	-	101.261.710,00	-	79.115.667,00	-	79.115.667,00	(22.146.043,00)	78,13
04 05 04 05 01 005	Program Peningkatan Kapasitas Sumber Daya Aparatur	-	184.161.800,00	-	184.161.800,00	-	116.370.800,00	-	116.370.800,00	(67.791.000,00)	63,19
04 05 04 05 01 005 006	Bimbingan Teknis dan Diklat Peningkatan Kapasitas Aparatur (PAD)	-	184.161.800,00	-	184.161.800,00	-	116.370.800,00	-	116.370.800,00	(67.791.000,00)	63,19
04 05 04 05 01 006	Program Peningkatan Pengembangan Sistem Pelaporan Capaian Kinerja dan Keuangan	-	8.315.250,00	-	8.315.250,00	-	8.282.720,00	-	8.282.720,00	(32.530,00)	99,61
04 05 04 05 01 006 005	Penyusunan Dokumen Perencanaan, Pengendalian, dan Laporan Capaian Kinerja SKPD (PAD)	-	8.315.250,00	-	8.315.250,00	-	8.282.720,00	-	8.282.720,00	(32.530,00)	99,61
04 05 04 05 01 115	Program Peningkatan Sistem Pengawasan Internal dan Pengendalian Kebijakan Bidang Pemerintahan dan Aparatur	114.375.000,00	119.797.000,00	-	234.172.000,00	105.625.000,00	112.834.350,00	-	218.459.350,00	(15.712.650,00)	93,29
04 05 04 05 01 115 001	Pengawasan Bidang Pemerintahan dan Aparatur (PAD)	1.700.000,00	19.990.000,00	-	21.690.000,00	-	17.869.280,00	-	17.869.280,00	(3.820.720,00)	82,38
04 05 04 05 01 115 002	Pembinaan Kepatuhan Aparatur (PAD)	112.675.000,00	99.807.000,00	-	212.482.000,00	105.625.000,00	94.965.070,00	-	200.590.070,00	(11.891.930,00)	94,40
04 05 04 05 01 116	Program Peningkatan Sistem Pengawasan Internal dan Pengendalian Kebijakan Bidang Pengelolaan Keuangan dan Aset	-	48.240.000,00	-	48.240.000,00	-	47.784.790,00	-	47.784.790,00	(455.210,00)	99,06
04 05 04 05 01 116 001	Audit Bidang Pengelolaan Keuangan dan Aset (PAD)	-	24.320.000,00	-	24.320.000,00	-	23.977.330,00	-	23.977.330,00	(342.670,00)	98,59
04 05 04 05 01 116 002	Review Dokumen Perencanaan, Penganggaran dan Pelaporan Keuangan (PAD)	-	23.920.000,00	-	23.920.000,00	-	23.807.460,00	-	23.807.460,00	(112.540,00)	99,53
04 05 04 05 01 117	Program Peningkatan Sistem Pengawasan Internal dan Pengendalian Kebijakan Bidang Pembangunan Fisik	-	40.935.200,00	-	40.935.200,00	-	38.779.550,00	-	38.779.550,00	(2.155.650,00)	94,73
04 05 04 05 01 117 001	Audit Bidang Pembangunan Fisik (PAD)	-	35.984.000,00	-	35.984.000,00	-	33.833.250,00	-	33.833.250,00	(2.150.750,00)	94,02
04 05 04 05 01 117 002	Review Pengadaan Barang dan Jasa (PAD)	-	4.951.200,00	-	4.951.200,00	-	4.946.300,00	-	4.946.300,00	(4.900,00)	99,90

KODE REKENING	URAIAN URUSAN, ORGANISASI, PROGRAM, DAN KEGIATAN	ANGGARAN SETELAH PERUBAHAN				REALISASI				BERTAMBAH/ BERKURANG (Rp)	%
		JENIS BELANJA			JUMLAH ANGGARAN BELANJA	JENIS BELANJA			JUMLAH REALISASI BELANJA		
		BELANJA PEGAWAI	BELANJA BARANG & JASA	BELANJA MODAL		BELANJA PEGAWAI	BELANJA BARANG & JASA	BELANJA MODAL			
1	2	3	4	5	6 = 3+4+5	7	8	9	10 = 7+8+9	11=10-6	12
04 05 04 05 01 118	Program Peningkatan Sistem Pengawasan Internal dan Pengendalian Kebijakan Bidang Sosial Ekonomi Budaya	-	41.601.600,00	-	41.601.600,00	-	36.438.610,00	-	36.438.610,00	(5.162.990,00)	87,59
04 05 04 05 01 118 001	Audit Bidang Sosial Ekonomi Budaya (PAD)	-	24.164.000,00	-	24.164.000,00	-	19.851.910,00	-	19.851.910,00	(4.312.090,00)	82,15
04 05 04 05 01 118 002	Review Dokumen Akuntabilitas Kinerja (PAD)	-	17.437.600,00	-	17.437.600,00	-	16.586.700,00	-	16.586.700,00	(850.900,00)	95,12
04 05 04 05 01 128	Program Peningkatan dan Evaluasi Pengawasan	5.700.000,00	87.109.136,00	-	92.809.136,00	5.700.000,00	85.654.554,74	-	91.354.554,74	(1.454.581,26)	98,43
04 05 04 05 01 128 001	Penyusunan Kebijakan dan Evaluasi Hasil Pengawasan (PAD)	5.700.000,00	87.109.136,00	-	92.809.136,00	5.700.000,00	85.654.554,74	-	91.354.554,74	(1.454.581,26)	98,43
04 06	URUSAN KEPEGAWAIAN SERTA PENDIDIKAN DAN PELATIHAN	385.581.560,00	5.348.522.882,00	210.394.900,00	5.944.499.342,00	353.158.607,76	4.402.493.036,00	208.469.800,00	4.964.121.443,76	(980.377.898,24)	83,51
04 06 01	BADAN KEPEGAWAIAN, PENDIDIKAN DAN PELATIHAN	385.581.560,00	5.348.522.882,00	210.394.900,00	5.944.499.342,00	353.158.607,76	4.402.493.036,00	208.469.800,00	4.964.121.443,76	(980.377.898,24)	83,51
04 06 04 06 01 001	Program Pelayanan Administrasi Perkantoran	140.316.560,00	781.714.532,00	173.394.900,00	1.095.425.992,00	135.123.607,76	752.967.579,00	171.567.700,00	1.059.658.886,76	(35.767.105,24)	96,73
04 06 04 06 01 001 018	Penyediaan Rapat-Rapat Koordinasi dan Konsultasi (PAD)	-	436.796.000,00	-	436.796.000,00	-	430.865.261,00	-	430.865.261,00	(5.930.739,00)	98,64
04 06 04 06 01 001 019	Penyediaan Jasa, Peralatan, dan Perlengkapan Kantor (PAD)	-	344.918.532,00	173.394.900,00	518.313.432,00	-	322.102.318,00	171.567.700,00	493.670.018,00	(24.643.414,00)	95,25
04 06 04 06 01 001 020	Penyediaan Jasa Pengelola Pelayanan Perkantoran (PAD)	140.316.560,00	-	-	140.316.560,00	135.123.607,76	-	-	135.123.607,76	(5.192.952,24)	96,30
04 06 04 06 01 002	Program Peningkatan Sarana dan Prasarana Aparatur	-	156.490.000,00	37.000.000,00	193.490.000,00	-	153.923.779,00	36.902.100,00	190.825.879,00	(2.664.121,00)	98,62
04 06 04 06 01 002 022	Pemeliharaan Rutin/Berkala Gedung/Bangunan Kantor (PAD)	-	81.500.000,00	37.000.000,00	118.500.000,00	-	81.200.900,00	36.902.100,00	118.103.000,00	(397.000,00)	99,66
04 06 04 06 01 002 024	Penyediaan dan Pemeliharaan Rutin/Berkala Kendaraan Dinas/Operasional (PAD)	-	74.990.000,00	-	74.990.000,00	-	72.722.879,00	-	72.722.879,00	(2.267.121,00)	96,98
04 06 04 06 01 005	Program Peningkatan Kapasitas Sumber Daya Aparatur	-	18.000.000,00	-	18.000.000,00	-	17.870.000,00	-	17.870.000,00	(130.000,00)	99,28
04 06 04 06 01 005 006	Bimbingan Teknis dan Diklat Peningkatan Kapasitas Aparatur (PAD)	-	18.000.000,00	-	18.000.000,00	-	17.870.000,00	-	17.870.000,00	(130.000,00)	99,28
04 06 04 06 01 006	Program Peningkatan Pengembangan Sistem Pelaporan Capaian Kinerja dan Keuangan	-	6.384.000,00	-	6.384.000,00	-	6.249.500,00	-	6.249.500,00	(134.500,00)	97,89
04 06 04 06 01 006 005	Penyusunan Dokumen Perencanaan, Pengendalian, dan Laporan Capaian Kinerja SKPD (PAD)	-	6.384.000,00	-	6.384.000,00	-	6.249.500,00	-	6.249.500,00	(134.500,00)	97,89
04 06 04 06 01 119	Program Pengembangan Karier Aparatur Sipil Negara	144.230.000,00	882.517.800,00	-	1.026.747.800,00	124.050.000,00	275.120.750,00	-	399.170.750,00	(627.577.050,00)	38,88
04 06 04 06 01 119 001	Penataan dan Rekrutmen Aparatur Sipil Negara (PAD)	32.980.000,00	389.111.800,00	-	422.091.800,00	15.200.000,00	171.137.750,00	-	186.337.750,00	(235.754.050,00)	44,15
04 06 04 06 01 119 002	Pengembangan Karir ASN (PAD)	111.250.000,00	463.826.000,00	-	575.076.000,00	108.850.000,00	74.512.000,00	-	183.362.000,00	(391.714.000,00)	31,88
04 06 04 06 01 119 003	Pengelolaan Data dan Informasi Kepegawaian (PAD)	-	29.580.000,00	-	29.580.000,00	-	29.471.000,00	-	29.471.000,00	(109.000,00)	99,63
04 06 04 06 01 120	Program Pelayanan Administrasi Kepegawaian	91.135.000,00	309.970.200,00	-	401.105.200,00	84.085.000,00	302.314.800,00	-	386.399.800,00	(14.705.400,00)	96,33
04 06 04 06 01 120 001	Mutasi Data Kepegawaian (PAD)	32.790.000,00	93.399.600,00	-	126.189.600,00	32.790.000,00	92.248.050,00	-	125.038.050,00	(1.151.550,00)	99,09
04 06 04 06 01 120 002	Pembinaan dan Kesejahteraan Pegawai (PAD)	32.095.000,00	86.797.250,00	-	118.892.250,00	32.095.000,00	83.518.250,00	-	115.613.250,00	(3.279.000,00)	97,24
04 06 04 06 01 120 003	Penatausahaan Kepegawaian (PAD)	26.250.000,00	129.773.350,00	-	156.023.350,00	19.200.000,00	126.548.500,00	-	145.748.500,00	(10.274.850,00)	93,41

KODE REKENING	URAIAN URUSAN, ORGANISASI, PROGRAM, DAN KEGIATAN	ANGGARAN SETELAH PERUBAHAN				REALISASI				BERTAMBAH/ BERKURANG (Rp)	%
		JENIS BELANJA			JUMLAH ANGGARAN BELANJA	JENIS BELANJA			JUMLAH REALISASI BELANJA		
		BELANJA PEGAWAI	BELANJA BARANG & JASA	BELANJA MODAL		BELANJA PEGAWAI	BELANJA BARANG & JASA	BELANJA MODAL			
1	2	3	4	5	6 = 3+4+5	7	8	9	10 = 7+8+9	11=10-6	12
04 06 04 06 01 121	Program Peningkatan Kompetensi Aparatur Sipil Negara	9.900.000,00	3.193.446.350,00	-	3.203.346.350,00	9.900.000,00	2.894.046.628,00	-	2.903.946.628,00	(299.399.722,00)	90,65
04 06 04 06 01 121 001	Analisa Kebutuhan Diklat (PAD)	-	59.854.400,00	-	59.854.400,00	-	54.566.800,00	-	54.566.800,00	(5.287.600,00)	91,17
04 06 04 06 01 121 002	Penyelenggaraan Pendidikan dan Pelatihan (PAD)	9.900.000,00	2.774.044.000,00	-	2.783.944.000,00	9.900.000,00	2.495.709.828,00	-	2.505.609.828,00	(278.334.172,00)	90,00
04 06 04 06 01 121 003	Pengendalian dan Pengembangan Diklat (PAD)	-	359.547.950,00	-	359.547.950,00	-	343.770.000,00	-	343.770.000,00	(15.777.950,00)	95,61
04 07	URUSAN KEUANGAN	617.687.188,00	13.178.518.115,00	12.000.014.241,00	25.796.219.544,00	608.122.187,68	12.341.690.244,96	11.421.772.000,00	24.371.584.432,64	(1.424.635.111,36)	94,48
04 07 01	BADAN PENGELOLAAN KEUANGAN DAN ASET DAERAH	617.687.188,00	13.178.518.115,00	12.000.014.241,00	25.796.219.544,00	608.122.187,68	12.341.690.244,96	11.421.772.000,00	24.371.584.432,64	(1.424.635.111,36)	94,48
04 07 04 07 01 001	Program Pelayanan Administrasi Perkantoran	127.466.188,00	6.643.643.700,00	320.224.700,00	7.091.334.588,00	127.466.187,68	6.249.384.882,21	308.890.000,00	6.685.741.069,89	(405.593.518,11)	94,28
04 07 04 07 01 001 018	Penyediaan Rapat-Rapat Koordinasi dan Konsultasi (PAD)	-	335.592.000,00	-	335.592.000,00	-	334.500.855,70	-	334.500.855,70	(1.091.144,30)	99,67
04 07 04 07 01 001 019	Penyediaan Jasa, Peralatan, dan Perlengkapan Kantor (PAD)	-	6.304.211.700,00	320.224.700,00	6.624.436.400,00	-	5.911.364.026,51	308.890.000,00	6.220.254.026,51	(404.182.373,49)	93,90
04 07 04 07 01 001 020	Penyediaan Jasa Pengelola Pelayanan Perkantoran (PAD)	127.466.188,00	3.840.000,00	-	131.306.188,00	127.466.187,68	3.520.000,00	-	130.986.187,68	(320.000,32)	99,76
04 07 04 07 01 002	Program Peningkatan Sarana dan Prasarana Aparatur	-	285.201.700,00	234.133.341,00	519.335.041,00	-	190.560.846,51	230.519.000,00	421.079.846,51	(98.255.194,49)	81,08
04 07 04 07 01 002 022	Pemeliharaan Rutin/Berkala Gedung/Bangunan Kantor (PAD)	-	1.000.000,00	234.133.341,00	235.133.341,00	-	1.000.000,00	230.519.000,00	231.519.000,00	(3.614.341,00)	98,46
04 07 04 07 01 002 024	Penyediaan dan Pemeliharaan Rutin/Berkala Kendaraan Dinas/Operasional (PAD)	-	284.201.700,00	-	284.201.700,00	-	189.560.846,51	-	189.560.846,51	(94.640.853,49)	66,70
04 07 04 07 01 005	Program Peningkatan Kapasitas Sumber Daya Aparatur	-	39.000.000,00	-	39.000.000,00	-	38.000.000,00	-	38.000.000,00	(1.000.000,00)	97,44
04 07 04 07 01 005 006	Bimbingan Teknis dan Diklat Peningkatan Kapasitas Aparatur (PAD)	-	39.000.000,00	-	39.000.000,00	-	38.000.000,00	-	38.000.000,00	(1.000.000,00)	97,44
04 07 04 07 01 006	Program Peningkatan Pengembangan Sistem Pelaporan Capaian Kinerja dan Keuangan	-	16.748.000,00	-	16.748.000,00	-	16.511.500,00	-	16.511.500,00	(236.500,00)	98,59
04 07 04 07 01 006 005	Penyusunan Dokumen Perencanaan, Pengendalian, dan Laporan Capaian Kinerja SKPD (PAD)	-	16.748.000,00	-	16.748.000,00	-	16.511.500,00	-	16.511.500,00	(236.500,00)	98,59
04 07 04 07 01 122	Program Perencanaan dan Pengendalian Anggaran	6.175.000,00	154.754.200,00	-	160.929.200,00	6.175.000,00	150.734.424,51	-	156.909.424,51	(4.019.775,49)	97,50
04 07 04 07 01 122 001	Perencanaan Anggaran (PAD)	6.175.000,00	131.644.200,00	-	137.819.200,00	6.175.000,00	127.629.774,51	-	133.804.774,51	(4.014.425,49)	97,09
04 07 04 07 01 122 002	Pengendalian Anggaran (PAD)	-	23.110.000,00	-	23.110.000,00	-	23.104.650,00	-	23.104.650,00	(5.350,00)	99,98
04 07 04 07 01 123	Program Pengendalian Belanja Daerah dan Pengelolaan Dana Transfer	7.700.000,00	68.094.353,00	-	75.794.353,00	7.700.000,00	67.134.912,38	-	74.834.912,38	(959.440,62)	98,73
04 07 04 07 01 123 001	Pengendalian Anggaran Belanja Daerah (PAD)	7.700.000,00	61.746.353,00	-	69.446.353,00	7.700.000,00	60.873.912,38	-	68.573.912,38	(872.440,62)	98,74
04 07 04 07 01 123 002	Pengelolaan Dana Perimbangan dan Dana Transfer (PAD)	-	6.348.000,00	-	6.348.000,00	-	6.261.000,00	-	6.261.000,00	(87.000,00)	98,63
04 07 04 07 01 124	Program Pengelolaan Pembiayaan dan Pertanggungjawaban Pelaksanaan APBD	65.625.000,00	434.365.817,00	150.000.000,00	649.990.817,00	65.625.000,00	427.326.658,00	149.932.000,00	642.883.658,00	(7.107.159,00)	98,91
04 07 04 07 01 124 001	Penyusunan Pertanggungjawaban Pelaksanaan APBD (PAD)	35.700.000,00	347.984.417,00	-	383.684.417,00	35.700.000,00	343.245.258,00	-	378.945.258,00	(4.739.159,00)	98,76
04 07 04 07 01 124 002	Pengelolaan Pembiayaan dan Pembinaan Pola Pengelolaan Keuangan BLUD (PAD)	29.925.000,00	86.381.400,00	150.000.000,00	266.306.400,00	29.925.000,00	84.081.400,00	149.932.000,00	263.938.400,00	(2.368.000,00)	99,11

KODE REKENING	URAIAN URUSAN, ORGANISASI, PROGRAM, DAN KEGIATAN	ANGGARAN SETELAH PERUBAHAN				REALISASI				BERTAMBAH/ BERKURANG (Rp)	%
		JENIS BELANJA			JUMLAH ANGGARAN BELANJA	JENIS BELANJA			JUMLAH REALISASI BELANJA		
		BELANJA PEGAWAI	BELANJA BARANG & JASA	BELANJA MODAL		BELANJA PEGAWAI	BELANJA BARANG & JASA	BELANJA MODAL			
1	2	3	4	5	6 = 3+4+5	7	8	9	10 = 7+8+9	11=10-6	12
04 07 04 07 01 125	Program Pelayanan, Pendaftaran dan Penetapan Pajak Daerah	231.716.000,00	469.834.320,00	-	701.550.320,00	231.626.000,00	469.664.641,69	-	701.290.641,69	(259.678,31)	99,96
04 07 04 07 01 125 001	Pelayanan Pajak Daerah (PAD)	-	257.375.920,00	-	257.375.920,00	-	257.375.920,00	-	257.375.920,00	-	100,00
04 07 04 07 01 125 002	Pendaftaran dan Pendataan Pajak Daerah (PAD)	-	71.570.000,00	-	71.570.000,00	-	71.537.913,00	-	71.537.913,00	(32.087,00)	99,96
04 07 04 07 01 125 003	Penetapan Pajak Daerah (PAD)	231.716.000,00	140.888.400,00	-	372.604.400,00	231.626.000,00	140.750.808,69	-	372.376.808,69	(227.591,31)	99,94
04 07 04 07 01 126	Program Pembukuan dan Penagihan Pajak Daerah	163.155.000,00	2.068.960.955,00	-	2.232.115.955,00	162.480.000,00	2.059.451.155,00	-	2.221.931.155,00	(10.184.800,00)	99,54
04 07 04 07 01 126 001	Pengelolaan Penagihan, Keberatan dan Pembinaan Pajak Daerah (PAD)	163.155.000,00	2.007.664.000,00	-	2.170.819.000,00	162.480.000,00	1.998.154.200,00	-	2.160.634.200,00	(10.184.800,00)	99,53
04 07 04 07 01 126 002	Pembukuan dan Pelaporan Pajak Daerah (PAD)	-	61.296.955,00	-	61.296.955,00	-	61.296.955,00	-	61.296.955,00	-	100,00
04 07 04 07 01 127	Program Perencanaan, Pemanfaatan dan Inventarisasi Aset	15.850.000,00	2.997.915.070,00	11.295.656.200,00	14.309.421.270,00	7.050.000,00	2.672.921.224,66	10.732.431.000,00	13.412.402.224,66	(897.019.045,34)	93,73
04 07 04 07 01 127 001	Perencanaan, Pengadaan dan Distribusi Aset (PAD)	-	497.280.700,00	11.279.256.200,00	11.776.536.900,00	-	452.945.300,00	10.717.647.000,00	11.170.592.300,00	(605.944.600,00)	94,85
04 07 04 07 01 127 002	Pemanfaatan dan Optimalisasi Aset (PAD)	2.925.000,00	2.115.717.800,00	-	2.118.642.800,00	2.925.000,00	1.932.289.275,15	-	1.935.214.275,15	(183.428.524,85)	91,34
04 07 04 07 01 127 003	Inventarisasi Aset dan Pengelolaan Barang Persediaan (PAD)	12.925.000,00	384.916.570,00	16.400.000,00	414.241.570,00	4.125.000,00	287.686.649,51	14.784.000,00	306.595.649,51	(107.645.920,49)	74,01
	JUMLAH :	133.713.028.722,00	541.465.849.688,00	373.408.231.852,00	1.048.587.110.262,00	132.107.387.708,85	496.351.994.037,57	325.092.739.056,49	953.552.120.802,91	(95.034.989.459,09)	90,94

WALIKOTA YOGYAKARTA,

ttd

HARYADI SUYUTI

LAMPIRAN II
LAPORAN PERUBAHAN SAL



PEMERINTAH KOTA YOGYAKARTA
LAPORAN PERUBAHAN SALDO ANGGARAN LEBIH
PER 31 DESEMBER 2018 DAN 2017
(AUDITED)

NO	URAIAN	Reff	2018	2017
1	Saldo Anggaran Lebih Awal	5.2.1.	254.103.922.554,36	117.651.486.141,87
2	Penggunaan SAL sebagai Penerimaan Pembiayaan Tahun Berjalan	5.2.2.	254.103.922.554,36	117.651.486.141,87
3	Sub Total (1-2)		-	-
4				
5	Sisa Lebih/Kurang Pembiayaan Anggaran (SiLPA/SiKPA)	5.2.3.	226.442.324.759,52	254.103.922.554,36
6	Sub Total (3+5)		226.442.324.759,52	254.103.922.554,36
7				
8	Koreksi Kesalahan Pembukuan Tahun Sebelumnya		-	-
9	Lain-lain		-	-
10	Saldo Anggaran Lebih Akhir (6+8+9)	5.2.4.	226.442.324.759,52	254.103.922.554,36

*) Lihat Catatan Atas Laporan Keuangan yang merupakan bagian
 tak terpisahkan dari laporan keuangan secara keseluruhan.

WALIKOTA YOGYAKARTA

ttd

HARYADI SUYUTI

LAMPIRAN III
NERACA

LAMPIRAN III
 PERATURAN DAERAH KOTA YOGYAKARTA
 NOMOR 5 TAHUN 2019
 TENTANG
 PERTANGGUNGJAWABAN PELAKSANAAN
 ANGGARAN PENDAPATAN DAN BELANJA
 DAERAH TAHUN ANGGARAN 2018



PEMERINTAH KOTA YOGYAKARTA
N E R A C A
 PER 31 DESEMBER 2018 DAN 31 DESEMBER 2017
 (AUDITED)

Uraian	Reff	31 Desember 2018 Rp	31 Desember 2017 Rp
A S E T	5.3.1		
ASET LANCAR	5.3.1.1		
Kas di Kas Daerah	5.3.1.1.a	188.225.493.976,14	231.983.873.700,83
Kas di Bendahara Pengeluaran	5.3.1.1.b	324.379.804,00	93.699.719,32
Kas di Bendahara Dana BOS	5.3.1.1.c	6.785.532.068,16	5.309.183.777,91
Kas di Bendahara Penerimaan	5.3.1.1.d	-	660.000,00
Kas di BLUD	5.3.1.1.e	31.950.758.348,22	16.946.735.339,30
Kas Lainnya	5.3.1.1.g	87.774.031,00	87.615.592,00
Piutang Pajak	5.3.1.1.i	97.973.824.608,00	89.731.774.042,00
Penyisihan piutang pajak	5.3.1.1.i 1)	(44.976.323.154,60)	(40.724.318.531,81)
Piutang pajak netto	5.3.1.1.i 2)	52.997.501.453,40	49.007.455.510,19
Piutang Retribusi	5.3.1.1.j	3.580.800.580,00	3.218.602.664,00
Penyisihan piutang retribusi	5.3.1.1.j 1)	(2.177.524.833,70)	(2.090.921.205,88)
Piutang retribusi netto	5.3.1.1.j 2)	1.403.275.746,30	1.127.681.458,12
Bagian Lancar Tagihan Pemberian Pinjaman	5.3.1.1.k	174.967.999,00	186.967.999,00
Penyisihan Bagian Lancar Tagihan Pemberian Pinjaman	5.3.1.1.k 1)	(174.022.999,00)	(177.517.999,00)
Bagian Lancar Tagihan Pemberian Pinjaman Netto	5.3.1.1.k 2)	945.000,00	9.450.000,00
Bagian Lancar Tagihan Bagi Hasil Kemitraan	5.3.1.1.l	249.000.000,00	249.000.000,00
Penyisihan Bagian Lancar Tagihan Bagi Hasil Kemitraan	5.3.1.1.l 1)	(1.245.000,00)	(1.245.000,00)
Bagian Lancar Tagihan Bagi Hasil Kemitraan Netto	5.3.1.1.l 2)	247.755.000,00	247.755.000,00
Bagian Lancar Tagihan Sewa	5.3.1.1.m	1.554.117.168,00	1.432.154.168,00
Penyisihan Bagian Lancar Tagihan Sewa	5.3.1.1.m 1)	(570.384.253,34)	(570.545.568,34)
Bagian Lancar Tagihan Sewa Netto	5.3.1.1.m 2)	983.732.914,66	861.608.599,66
Bagian Lancar Tuntutan Ganti Rugi	5.3.1.1.n	-	12.000.000,00
Penyisihan Bagian Lancar Tuntutan Ganti Rugi	5.3.1.1.n 1)	-	(60.000,00)
Bagian Lancar Tuntutan Ganti Rugi Netto	5.3.1.1.n 2)	-	11.940.000,00
Piutang Transfer - Dana Bagi Hasil	5.3.1.1.o	-	2.104.896.921,53
Penyisihan Piutang Transfer - Dana Bagi Hasil	5.3.1.1.o 1)	-	(10.524.484,61)
Piutang Transfer - Dana Bagi Hasil Netto	5.3.1.1.o 2)	-	2.094.372.436,92
Piutang PAD Lainnya	5.3.1.1.p	30.097.695.132,00	26.866.328.042,16
Penyisihan Piutang PAD Lainnya	5.3.1.1.p 1)	(18.215.161.911,54)	(17.092.599.846,32)
Piutang PAD Lainnya Netto	5.3.1.1.p 2)	11.882.533.220,46	9.773.728.195,84
Piutang Lainnya	5.3.1.1.q	13.331.671.014,00	10.109.403.065,00
Penyisihan piutang lainnya	5.3.1.1.q 1)	(413.848.912,68)	(399.263.469,03)
Nilai bersih piutang lainnya	5.3.1.1.q 2)	12.917.822.101,32	9.710.139.595,97
Asuransi Dibayar Dimuka	5.3.1.1.r	1.108.969.387,26	962.521.534,46
Persediaan	5.3.1.1.s	40.720.493.927,26	25.916.433.130,46
Jumlah Aset Lancar		349.636.966.978,19	354.144.853.590,98
INVESTASI JANGKA PANJANG	5.3.1.2		
Investasi Non Permanen	5.3.1.2.a		
Investasi Non Permanen Lainnya	5.3.1.2.a 1)	719.202.724,00	719.202.724,00
Penyisihan investasi non permanen	5.3.1.2.a 2)	(719.202.724,00)	(719.202.724,00)
Jumlah Investasi Non Permanen		-	-

Uraian	Reff	31 Desember 2018 Rp	31 Desember 2017 Rp
Investasi Permanen	5.3.1.2.b		
Penyertaan Modal Pemerintah Daerah	5.3.1.2.b.1)	478.329.066.511,37	403.333.959.186,75
Investasi Permanen Lainnya	5.3.1.2.b.2)	-	-
Jumlah Investasi Permanen		478.329.066.511,37	403.333.959.186,75
Jumlah Investasi Jangka Panjang		478.329.066.511,37	403.333.959.186,75
ASET TETAP	5.3.1.3		
Tanah	5.3.1.3.a)	1.863.714.903.480,22	1.756.870.977.698,01
Peralatan dan Mesin	5.3.1.3.b)	668.127.707.264,32	564.834.607.214,35
Bangunan dan Gedung	5.3.1.3.c)	1.033.542.511.761,76	953.003.301.340,74
Jalan, Irigasi dan Jaringan	5.3.1.3.d)	1.997.802.762.171,24	1.940.366.649.185,52
Aset Tetap Lainnya	5.3.1.3.e)	37.345.880.968,58	30.939.875.032,58
Konstruksi Dalam Pengerjaan	5.3.1.3.f)	10.589.253.243,63	16.575.304.053,25
Akumulasi penyusutan	5.3.1.3.g)	(2.373.370.499.192,87)	(2.203.512.276.355,10)
Jumlah Aset Tetap		3.237.752.519.696,88	3.059.078.438.169,35
DANA CADANGAN	5.3.1.4	11.818.230,00	7.667.450.779,00
ASET LAINNYA	5.3.1.5		
Kas yang dibatasi penggunaannya	5.3.1.5.a	2.837.062.270,00	2.831.200.659,00
Tagihan Bagi Hasil Kemitraan	5.3.1.5.b	1.603.000.000,00	1.852.000.000,00
Penyisihan Tagihan Bagi Hasil Kemitraan	5.3.1.5.b 1)	(8.015.000,00)	(9.260.000,00)
Tagihan Bagi Hasil Kemitraan Netto	5.3.1.5.b 2)	1.594.985.000,00	1.842.740.000,00
Tagihan Sewa	5.3.1.5.c	452.304.000,00	215.088.000,00
Penyisihan Tagihan Sewa	5.3.1.5.c 1)	(2.261.520,00)	(1.075.440,00)
Tagihan Sewa Netto	5.3.1.5.c 2)	450.042.480,00	214.012.560,00
Tuntutan Ganti Rugi	5.3.1.5.d	-	7.472.000,00
Penyisihan Tuntutan Ganti Rugi	5.3.1.5.d 1)	-	(37.360,00)
Tuntutan Ganti Rugi Netto	5.3.1.5.d 2)	-	7.434.640,00
Kemitraan dengan Pihak Ketiga	5.3.1.5.e	7.269.300.000,00	7.269.300.000,00
Aset Tak Berwujud	5.3.1.5.f	34.557.310.548,85	24.107.013.736,22
Akumulasi amortisasi	5.3.1.5.f 1)	(13.744.962.982,66)	(9.403.514.733,81)
Aset Tak Berwujud Netto	5.3.1.5.f 2)	20.812.347.566,19	14.703.499.002,41
Aset Lain -lain	5.3.1.5.g	3.297.075.891,84	32.721.281.809,05
Jumlah Aset Lainnya		36.260.813.208,03	59.589.468.670,46
JUMLAH ASET		4.101.991.184.624,48	3.883.814.170.396,54
KEWAJIBAN			
KEWAJIBAN JANGKA PENDEK	5.3.1.6		
Utang Perhitungan Pihak Ketiga (PFK)	5.3.1.6.a	3.396.586.401,00	3.148.386.234,00
Pendapatan Diterima Dimuka	5.3.1.6.b	1.811.562.647,76	1.929.336.199,58
Utang Belanja	5.3.1.6.c	12.373.480.818,55	18.814.549.170,15
Utang Jangka Pendek Lainnya	5.3.1.6.d	-	56.056.829.960,00
Jumlah Kewajiban Jangka Pendek		17.581.629.867,31	79.949.101.563,73
KEWAJIBAN JANGKA PANJANG	5.3.1.7		
Utang Jangka Panjang Lainnya	5.3.1.7.a	-	-
Jumlah Kewajiban Jangka Panjang		-	-
JUMLAH KEWAJIBAN		17.581.629.867,31	79.949.101.563,73
EKUITAS	5.3.1.8.	4.084.409.554.757,17	3.803.865.068.832,81
JUMLAH EKUITAS		4.084.409.554.757,17	3.803.865.068.832,81
JUMLAH KEWAJIBAN DAN EKUITAS DANA		4.101.991.184.624,48	3.883.814.170.396,54

*) Lihat Catatan Atas Laporan Keuangan yang merupakan bagian tak terpisahkan dari laporan keuangan secara keseluruhan.

WALIKOTA YOGYAKARTA

ttd

HARYADI SUYUTI

LAMPIRAN IV
LAPORAN OPERASIONAL



**PEMERINTAH KOTA YOGYAKARTA
LAPORAN OPERASIONAL**

UNTUK TAHUN YANG BERAKHIR SAMPAI DENGAN 31 DESEMBER 2018 DAN 31 DESEMBER 2017
(AUDITED)

Uraian	Reff	Realisasi 2018 Rp	Realisasi 2017 Rp	Kenaikan/Penurunan Rp	%
KEGIATAN OPERASIONAL					
PENDAPATAN	5.4.1				
PENDAPATAN ASLI DAERAH	5.4.1.1				
Pendapatan Pajak Daerah	5.4.1.1.a.	415.815.313.988,00	436.737.250.218,00	(20.921.936.230,00)	(4,79)
Pendapatan Retribusi Daerah	5.4.1.1.b.	34.358.737.796,00	38.884.178.471,00	(4.525.440.675,00)	(11,64)
Pendapatan Hasil Pengelolaan Kekayaan Daerah yang	5.4.1.1.c.	28.032.365.012,83	29.109.251.809,31	(1.076.886.796,48)	(3,70)
Lain-lain Pendapatan Asli Daerah yang Sah	5.4.1.1.d.	204.489.374.745,98	168.607.524.825,69	35.881.849.920,29	21,28
Jumlah Pendapatan Asli Daerah		682.695.791.542,81	673.338.205.324,00	9.357.586.218,81	1,39
PENDAPATAN TRANSFER	5.4.1.2				
Transfer Pemerintah Pusat - Dana Perimbangan	5.4.1.2.a.				
Dana Bagi Hasil Pajak	5.4.1.2.a.1	44.728.934.290,00	40.347.464.177,00	4.381.470.113,00	10,86
Dana Bagi Hasil Sumber Daya Alam	5.4.1.2.a.2	1.949.445.407,00	1.945.895.151,00	3.550.256,00	0,18
Dana Alokasi Umum	5.4.1.2.a.3	658.504.186.000,00	658.504.186.000,00	-	-
Dana Alokasi Khusus	5.4.1.2.a.4	162.523.890.048,00	170.562.681.136,00	(8.038.791.088,00)	(4,71)
Jumlah Transfer Pemerintah Pusat - Dana Perimbangan		867.706.455.745,00	871.360.226.464,00	(3.653.770.719,00)	(0,42)
Transfer Pemerintah Pusat Lainnya	5.4.1.2.b				
Dana Otonomi Khusus	5.4.1.2.b.1	-	-	-	-
Dana Penyesuaian	5.4.1.2.b.2	42.500.000.000,00	7.500.000.000,00	35.000.000.000,00	466,67
Pendapatan Hibah	5.4.1.2.b.3	32.251.792.000,00	-	-	-
Dana Tunjangan Pendidikan	5.4.1.2.b.4	-	-	-	-
Jumlah Transfer Pemerintah Pusat Lainnya		74.751.792.000,00	7.500.000.000,00	35.000.000.000,00	466,67
Transfer Pemerintah Provinsi	5.4.1.2.c				
Pendapatan Bagi Hasil Pajak	5.4.1.2.c.1	126.437.432.637,38	120.373.613.070,97	6.063.819.566,41	5,04
Pendapatan Bagi Hasil Lainnya	5.4.1.2.c.2	-	-	-	-
Pendapatan Lainnya	5.4.1.2.c.3	531.242.000,00	1.228.000.000,00	(696.758.000,00)	(56,74)
Jumlah Transfer Pemerintah Provinsi		126.968.674.637,38	121.601.613.070,97	5.367.061.566,41	4,41
Jumlah Pendapatan Transfer		1.069.426.922.382,38	1.000.461.839.534,97	36.713.290.847,41	3,67
LAIN-LAIN PENDAPATAN YANG SAH	5.4.1.3				
Pendapatan Hibah	5.4.1.3.a	-	10.473.861.250,00	(10.473.861.250,00)	(100,00)
Pendapatan Hibah Aset	5.4.1.3.b	-	-	-	-
Pendapatan Dana Darurat	5.4.1.3.c	-	-	-	-
Pendapatan Lainnya	5.4.1.3.d	-	-	-	-
Jumlah Lain-lain Pendapatan yang Sah		-	10.473.861.250,00	(10.473.861.250,00)	(100,00)
JUMLAH PENDAPATAN		1.752.122.713.925,19	1.684.273.906.108,97	35.597.015.816,22	2,11
BEBAN	5.4.2				
BEBAN OPERASI	5.4.2.1				
Beban Pegawai	5.4.2.1.1	767.270.949.068,35	704.205.413.468,88	63.065.535.599,47	8,96
Beban Barang	5.4.2.1.2	485.153.884.468,17	431.593.917.640,49	53.559.966.827,68	12,41
Beban Bunga	5.4.2.1.3	-	-	-	-
Beban Subsidi	5.4.2.1.4	-	-	-	-
Beban Hibah	5.4.2.1.5	53.665.425.050,00	57.686.171.498,00	(4.020.746.448,00)	(6,97)
Beban Bantuan Sosial	5.4.2.1.6	7.764.735.000,00	1.384.850.000,00	6.379.885.000,00	460,69
Beban Bantuan Keuangan	5.4.2.1.7	-	-	-	-
Beban Penyusutan	5.4.2.1.8	140.755.721.428,80	127.283.066.905,49	13.472.654.523,31	10,58
Beban penyisihan	5.4.2.1.9	5.528.301.939,98	3.111.895.676,35	2.416.406.263,63	77,65
Beban amortisasi	5.4.2.1.10	4.341.448.248,85	2.992.137.878,22	1.349.310.370,63	45,10
Beban Premi	5.4.2.1.11	-	-	-	-
Jumlah Beban Operasi		1.464.480.465.204,14	1.328.257.453.067,43	136.223.012.136,72	10,26
BEBAN TRANSFER	5.4.2.2				
Beban Transfer Bagi Hasil Pajak Daerah	5.4.2.2.a	-	-	-	-
Beban Transfer Bagi Hasil Pendapatan Lainnya	5.4.2.2.b	-	-	-	-
Beban Transfer Bantuan Keuangan ke Pemerintah daerah Lainnya	5.4.2.2.c	1.592.338.080,00	505.691.000,00	1.086.647.080,00	214,88
Beban Transfer Bantuan Keuangan ke Desa	5.4.2.2.d	-	-	-	-
Beban Transfer Bantuan Keuangan Lainnya	5.4.2.2.e	735.662.418,00	735.662.418,00	-	-
Beban transfer Dana Otonomi Khusus	5.4.2.2.f	-	-	-	-
Beban Tidak Terduga	5.4.2.2.g	293.241.254,00	248.448.506,00	44.792.748,00	18,03
Jumlah Beban Transfer		2.621.241.752,00	1.489.801.924,00	1.131.439.828,00	75,95
Jumlah Beban Operasi dan Transfer		1.467.101.706.956,14	1.329.747.254.991,43	137.354.451.964,72	10,33
Surplus/Defisit dari Kegiatan Operasional		285.021.006.969,04	354.526.651.117,54	(101.757.436.148,50)	(28,70)

Uraian	Reff	Realisasi 2018 Rp	Realisasi 2017 Rp	Kenaikan/Penurunan Rp	%
SURPLUS/ DEFISIT DARI KEGIATAN NON OPERASIONAL	5.4.3				
SURPLUS NON OPERASIONAL	5.4.3.1			-	
Surplus Penjualan Aset Non lancar		-	-	-	
Surplus Penyelesaian Kewajiban Jangka Panjang		-	-	-	
Surplus dari Kegiatan Non Operasional Lainnya		-	-	-	
Jumlah Surplus Non Operasional		-	-	-	-
DEFISIT NON OPERASIONAL	5.4.3.2				
Defisit Penjualan Aset Nonlancar		-	-	-	
Defisit Penyelesaian Kewajiban Jangka Panjang		-	-	-	
Defisit dari Kegiatan Non Operasional Lainnya		-	-	-	
Jumlah Defisit Non Operasional		-	-	-	-
JUMLAH SURPLUS/DEFISIT DARI KEGIATAN NON OPERASIONAL		-	-	-	-
SURPLUS/DEFISIT SEBELUM POS LUAR BIASA					
POS LUAR BIASA	5.4.4	-	-	-	-
PENDAPATAN LUAR BIASA	5.4.4.1				
Pendapatan Luar Biasa	5.4.4.1.a	-	724.976.640,80	(724.976.640,80)	(100,00)
Jumlah Pendapatan Luar Biasa		-	724.976.640,80	(724.976.640,80)	(100,00)
BEBAN LUAR BIASA	5.4.4.2				
Beban Luar Biasa	5.4.4.2.a	(17.999.000,00)	248.627.729.734,17	(248.645.728.734,17)	(100,01)
Jumlah beban Luar Biasa		(17.999.000,00)	248.627.729.734,17	(248.645.728.734,17)	(100,01)
JUMLAH POS LUAR BIASA		17.999.000,00	(247.902.753.093,37)	247.920.752.093,37	(100,01)
SURPLUS/ DEFISIT- LO		285.039.005.969,04	106.623.898.024,17	146.163.315.944,87	137,08

*) Lihat Catatan Atas Laporan Keuangan yang merupakan bagian tak terpisahkan dari laporan keuangan secara keseluruhan.

WALIKOTA YOGYAKARTA

ttd

HARYADI SUYUTI

LAMPIRAN V
LAPORAN ARUS KAS

LAMPIRAN V
 PERATURAN DAERAH KOTA YOGYAKARTA
 NOMOR 5 TAHUN 2019
 TENTANG
 PERTANGGUNGJAWABAN PELAKSANAAN
 ANGGARAN PENDAPATAN DAN BELANJA
 DAERAH TAHUN ANGGARAN 2018



PEMERINTAH KOTA YOGYAKARTA
LAPORAN ARUS KAS
UNTUK TAHUN YANG BERAKHIR SAMPAI DENGAN 31 DESEMBER 2018 DAN 2017
Metode Langsung
(AUDITED)

Uraian	Reff	Tahun 2018 Rp	Tahun 2017 Rp
ARUS KAS DARI AKTIVITAS OPERASI	5.5.1		
Arus Masuk Kas	5.5.1.1		
Penerimaan Pajak Daerah	5.5.1.1.a	407.573.263.422,00	426.039.934.525,00
Penerimaan Retribusi Daerah	5.5.1.1.b	33.984.531.787,00	38.680.069.506,00
Penerimaan Hasil Pengelolaan Kekayaan Daerah yang Dipisahkan	5.5.1.1.c	28.032.365.012,83	29.109.251.809,31
Penerimaan Lain-lain Pendapatan Asli Daerah yang Sah	5.5.1.1.d	197.181.224.563,31	162.764.931.089,91
Penerimaan Dana Bagi Hasil Pajak	5.5.1.1.e	44.728.934.290,00	40.347.464.177,00
Penerimaan Dana Bagi Hasil Sumber Daya Alam	5.5.1.1.f	1.949.445.407,00	1.945.895.151,00
Penerimaan Dana Alokasi Umum	5.5.1.1.g	658.504.186.000,00	658.504.186.000,00
Penerimaan Dana Alokasi Khusus	5.5.1.1.h	162.523.890.048,00	170.562.681.136,00
Penerimaan Dana Otonomi Khusus	5.5.1.1.i	-	-
Penerimaan Dana Penyesuaian	5.5.1.1.j	42.500.000.000,00	7.500.000.000,00
Penerimaan Hibah	5.5.1.1.k	32.251.792.000,00	-
Penerimaan Bagi Hasil Pajak	5.5.1.1.l	126.437.432.637,38	118.950.538.649,44
Penerimaan Bagi Hasil Lainnya	5.5.1.1.m	-	-
Penerimaan Lainnya	5.5.1.1.n	531.242.000,00	1.228.000.000,00
Penerimaan Hibah	5.5.1.1.o	-	3.189.000.000,00
Penerimaan Dana Darurat	5.5.1.1.p	-	-
Penerimaan Lainnya	5.5.1.1.q	-	-
Penerimaan dari pendapatan Luar Biasa	5.5.1.1.r	-	-
Total Arus Masuk Kas		1.736.198.307.167,52	1.658.821.952.043,66
Arus Keluar Kas	5.5.1.2		
Belanja Operasi	5.5.1.2.1		
Pembayaran Pegawai	5.5.1.2.1.a	767.231.708.627,85	702.381.064.343,88
Pembayaran Barang	5.5.1.2.1.b	496.351.994.037,57	427.664.724.387,69
Pembayaran Bunga	5.5.1.2.1.c	-	-
Pembayaran Subsidi	5.5.1.2.1.d	-	-
Pembayaran Hibah	5.5.1.2.1.e	53.665.425.050,00	57.686.171.498,00
Pembayaran Bantuan Sosial	5.5.1.2.1.f	7.764.735.000,00	1.384.850.000,00
Pembayaran Bantuan Keuangan	5.5.1.2.1.g	2.328.000.498,00	1.241.353.418,00
Pembayaran Kejadian Luar Biasa	5.5.1.2.1.h	-	-
Jumlah Belanja Operasi		1.327.341.863.213,42	1.190.358.163.647,57
Belanja Tak Terduga	5.5.1.2.2	293.241.254,00	248.448.506,00
Total Arus Keluar Kas		1.327.635.104.467,42	1.190.606.612.153,57
Arus Kas Bersih dari Aktivitas Operasi		408.563.202.700,10	468.215.339.890,09
ARUS KAS DARI AKTIVITAS INVESTASI	5.5.2		
Arus Masuk Kas	5.5.2.1		
Penjualan atas Peralatan dan Mesin	5.5.2.1.a	621.890.685,00	356.317.523,00
Penjualan atas Gedung dan Bangunan	5.5.2.1.b	99.800.000,00	98.872.250,00
Total Arus Masuk Kas		721.690.685,00	455.189.773,00
Arus Keluar Kas	5.5.2.2		
Perolehan Tanah	5.5.2.2.a	74.967.469.865,00	24.429.425.865,00
Perolehan Peralatan dan Mesin	5.5.2.2.b	103.905.673.673,95	111.047.834.751,53
Perolehan Gedung dan Bangunan	5.5.2.2.c	22.131.236.620,86	47.260.256.806,00
Perolehan Jalan, Irigasi, dan jaringan	5.5.2.2.d	44.603.591.095,89	71.346.964.227,77
Perolehan Aset Tetap Lainnya	5.5.2.2.e	4.208.575.933,00	4.311.777.460,00
Perolehan Aset Lainnya	5.5.2.2.f	75.276.191.867,79	35.917.827.862,30
Penyertaan Modal Pada BUMD	5.5.2.2.g	63.861.759.721,45	37.907.006.278,00
Pengeluaran Pembelian Investasi Non Permanen	5.5.2.2.h	-	-
Total Arus Keluar Kas		388.954.498.777,94	332.221.093.250,60
Arus Kas Bersih dari Aktivitas Investasi		(388.232.808.092,94)	(331.765.903.477,60)

Uraian	Reff	Tahun 2018 Rp	Tahun 2017 Rp
ARUS KAS DARI AKTIVITAS PENDANAAN	5.5.3		
Arus Masuk Kas	5.5.3.1		
Penerimaan Kembali Pemberian Pinjaman	5.5.3.1.a	2.550.000,00	3.000.000,00
Penerimaan Piutang Daerah	5.5.3.1.b		
Pencairan Dana Cadangan	5.5.3.1.c	8.044.288.558,00	
Hasil Penjualan Kekayaan Daerah Yang Dipisahkan	5.5.3.1.d		
Jumlah Arus Masuk Kas		8.046.838.558,00	3.000.000,00
Arus Keluar Kas	5.5.3.2		
Pembayaran Pokok Pinjaman Dalam Negeri - Pemerintah Pusat	5.5.3.2.a	56.038.830.960,00	
Pembentukan Dana Cadangan	5.5.3.2.b		
Penyertaan Modal Pemerintah Daerah	5.5.3.2.c	-	-
<i>Total Arus Keluar Kas</i>		56.038.830.960,00	-
<i>Arus Kas Bersih dari Aktivitas Pendanaan</i>		(47.991.992.402,00)	3.000.000,00
ARUS KAS DARI AKTIVITAS TRANSITORIS	5.5.4		
Arus Masuk Kas	5.5.4.1		
Penerimaan PFK	5.5.4.1.a	100.327.827.978,76	73.022.550.134,61
Penggunaan UP	5.5.4.1.b	11.358.582.864,64	11.144.471.903,23
Pengembalian UP	5.5.4.1.c	5.790.916.835,36	6.059.815.860,45
Sisa UP 2018	5.5.4.1.d	300,00	33.712.236,32
Penggunaan TU	5.5.4.1.e	53.975.500.476,26	
Pengembalian TU	5.5.4.1.f	2.687.843.528,29	
Sisa TU 2018	5.5.4.1.g	630.000,00	
<i>Total Arus Masuk Kas</i>		174.141.301.983,31	90.260.550.134,61
Arus Keluar Kas	5.5.4.2		
Penyetoran PFK	5.5.4.2.a	100.327.827.978,76	73.022.563.134,61
Pengeluaran SP2D UP	5.5.4.2.b	17.149.500.000,00	17.238.000.000,00
Pengeluaran SP2D TU	5.5.4.2.c	56.663.974.004,55	
<i>Total Arus Keluar Kas</i>		174.141.301.983,31	90.260.563.134,61
<i>Arus Kas Bersih dari Aktivitas Transitoris</i>		-	(13.000,00)
KENAIKAN (PENURUNAN) KAS		(27.661.597.794,84)	136.452.423.412,49
SALDO AWAL KAS		254.103.922.554,36	117.651.499.141,87
SALDO AKHIR KAS DAN SETARA KAS	5.5.5	226.442.324.759,52	254.103.922.554,36
Saldo Kas di Bendahara Pengeluaran pada Dinas Pendidikan (sisa kas BOSNAS dan BOS Propinsi dan BOSDA)	5.5.6.a	372.089.337,00	-
Saldo di Bendahara Penerimaan atas titipan pajak hiburan	5.5.6.b	-	-
Saldo kas di Tim Dana Bergulir	5.5.6.c	87.774.031,00	87.615.592,00
Saldo Kas Jaminan Bongkar	5.5.6.d	-	-
Saldo Kas Dinas Perindagkoptan Bidang Pertanian untuk Ketahanan Pangan	5.5.6.e	-	-
Saldo di Bendahara Penerimaan atas retribusi yg belum disetor 31 Des 2018	5.5.6.f	-	660.000,00
Titipan Pihak Ketiga atas teater 4D dan Toilet Taman Pintar	5.5.6.g	471.750.100,00	169.582.500,00
Kewajiban Kepada Pemda DIY	5.5.6.h	-	-
Titipan Bendahara RSUD	5.5.6.i	-	-
Titipan Bendahara Puskesmas Mergangsan	5.5.6.j	-	-
Titipan Bendahara RS Pratama	5.5.6.k	-	-
Utang Pihak Ketiga RS Pratama	5.5.6.l	-	59.986.810,00
Titipan Bendahara Pengeluaran Satuan Polisi Pamong Praja	5.5.6.m	-	673,00
Saldo TU di Bendahara Pengeluaran Pembantu Puskesmas Kotagede 1	5.5.6.n	-	-
SALDO AKHIR KAS	5.5.6	227.373.938.227,52	254.421.768.129,36

*) Lihat Catatan Atas Laporan Keuangan yang merupakan bagian tak terpisahkan dari laporan keuangan secara keseluruhan.

WALIKOTA YOGYAKARTA

ttd

HARYADI SUYUTI

LAMPIRAN VI
LAPORAN PERUBAHAN EKUITAS



PEMERINTAH KOTA YOGYAKARTA
LAPORAN PERUBAHAN EKUITAS
PER 31 DESEMBER 2018 DAN 31 DESEMBER 2017
(AUDITED)

NO	URAIAN	Ref	TAHUN 2018 Rp	TAHUN 2017 Rp
1	Ekuitas Awal	5.6.1	3.803.865.068.832,81	3.731.747.082.592,87
2	Surplus/defisit LO	5.6.2	285.039.005.969,04	106.623.898.024,17
3	Dampak Kumulatif Perubahan Kebijakan/Kesalahan Mendasar	5.6.3	-	-
4	Ekuitas Mutasi	5.6.4	(4.494.520.044,68)	(34.505.911.784,23)
5	Ekuitas Akhir	5.6.5	4.084.409.554.757,17	3.803.865.068.832,81

*) Lihat Catatan Atas Laporan Keuangan yang merupakan bagian tak terpisahkan dari laporan keuangan secara keseluruhan.

WALIKOTA YOGYAKARTA

ttd

HARYADI SUYUTI

LAMPIRAN VII
CATATAN ATAS LAPORAN KEUANGAN



BAB I

PENDAHULUAN

1.1. Maksud dan tujuan penyusunan laporan keuangan pemerintah daerah

1.1.1. Maksud penyusunan laporan keuangan pemerintah daerah adalah:

- a. Menyediakan informasi yang relevan mengenai posisi keuangan dan seluruh transaksi yang dilakukan oleh Pemerintah Kota Yogyakarta selaku entitas pelaporan selama periode pelaporan tahun 2018; dan
- b. Mengetahui nilai sumber daya ekonomi yang dimanfaatkan untuk melaksanakan kegiatan operasional Pemerintah Kota Yogyakarta, menilai kondisi keuangan, mengevaluasi efektifitas dan efisiensi Pemerintahan Kota Yogyakarta dan membantu menentukan ketaatannya terhadap peraturan perundang-undangan.

1.1.2. Tujuan penyusunan laporan keuangan pemerintah daerah adalah:

- a. Menyediakan informasi mengenai apakah penerimaan Tahun Anggaran 2018 cukup untuk membiayai seluruh pengeluaran;
- b. Menyediakan informasi apakah cara memperoleh pendapatan dan alokasinya telah sesuai dengan target yang ditetapkan dan sesuai peraturan perundang-undangan;
- c. Menyediakan informasi mengenai jumlah sumber daya ekonomi yang digunakan dalam kegiatan Pemerintah Kota Yogyakarta serta hasil-hasil yang dicapai;
- d. Menyediakan informasi mengenai bagaimana Pemerintah Kota Yogyakarta mendanai seluruh kegiatannya dan mencukupi kebutuhan kasnya;
- e. Menyediakan informasi mengenai posisi keuangan dan kondisi Pemerintah Kota Yogyakarta berkaitan dengan sumber-sumber penerimaannya; dan
- f. Menyediakan informasi mengenai perubahan posisi keuangan Pemerintah Kota Yogyakarta, apakah mengalami kenaikan atau penurunan, sebagai akibat kegiatan yang dilakukan selama Tahun Anggaran 2018.

1.2. Landasan hukum penyusunan laporan keuangan pemerintah daerah :

Pengelolaan Keuangan Daerah Kota Yogyakarta Tahun Anggaran 2018 berdasarkan:

- a. Undang-Undang Nomor 17 Tahun 2003 tentang Keuangan Negara;
- b. Undang-Undang Nomor 1 Tahun 2004 tentang Perbendaharaan Negara;
- c. Undang-Undang Nomor 32 Tahun 2004 tentang Pemerintahan Daerah sebagaimana telah diganti dengan Undang-undang Nomor 23 Tahun 2014 tentang Pemerintahan Daerah dan telah diubah dengan Peraturan Pemerintah Pengganti Undang-Undang Republik Indonesia Nomor 2 tahun 2014 tentang Perubahan atas Undang-Undang Nomor 23 Tahun 2014 tentang Pemerintahan Daerah;
- d. Peraturan Pemerintah Nomor 58 Tahun 2005 tentang Pengelolaan Keuangan Daerah;



- e. Peraturan Pemerintah Nomor 71 Tahun 2010 tentang Standar Akuntansi Pemerintahan;
- f. Peraturan Menteri Dalam Negeri Nomor 13 Tahun 2006 tentang Pedoman Pengelolaan Keuangan Daerah yang telah diubah beberapa kali terakhir dengan Peraturan Menteri Dalam Negeri Nomor 21 Tahun 2011 tentang Perubahan Kedua atas Peraturan Menteri Dalam Negeri Nomor 13 Tahun 2006 tentang Pedoman Pengelolaan Keuangan Daerah;
- g. Peraturan Menteri Dalam Negeri Nomor 64 Tahun 2013 tentang Penerapan Standar Akuntansi Pemerintahan Berbasis Akrual pada Pemerintah Daerah;
- h. Peraturan Daerah Kota Yogyakarta Nomor 4 Tahun 2007 tentang Pokok-Pokok Pengelolaan Keuangan Daerah sebagaimana telah diubah dengan Peraturan Daerah Nomor 6 Tahun 2016 tentang Perubahan Peraturan Daerah Nomor 4 Tahun 2007 tentang Pokok-Pokok Pengelolaan Keuangan Daerah;
- i. Peraturan Daerah Kota Yogyakarta Nomor 12 Tahun 2017 tentang Anggaran Pendapatan dan Belanja Daerah Tahun Anggaran 2018; dan
- j. Peraturan Daerah Kota Yogyakarta Nomor 11 Tahun 2018 tentang Perubahan Anggaran Pendapatan dan Belanja Daerah Tahun Anggaran 2018.

1.3. Sistematika penulisan catatan atas laporan keuangan pemerintah daerah

Sistematika penulisan catatan atas laporan keuangan Tahun Anggaran 2018 adalah sebagai berikut:

BAB I PENDAHULUAN

Memuat maksud dan tujuan penyusunan laporan keuangan pemerintah daerah, landasan hukum penyusunan laporan keuangan, dan sistematika penulisan catatan atas laporan keuangan pemerintah daerah.

BAB II EKONOMI MAKRO, KEBIJAKAN FISKAL/KEUANGAN DAN PENCAPAIAN TARGET KINERJA APBD 2018

Memuat penjelasan mengenai asumsi makro ekonomi yang dijadikan landasan penyusunan APBD dan perkembangannya dalam Perubahan APBD sampai dengan pelaksanaan APBD akhir tahun anggaran, kebijakan keuangan yang ditetapkan sampai dengan akhir tahun anggaran yang berimplikasi terhadap perubahan posisi Neraca dan Arus Kas, serta keberhasilan pencapaian target kinerja APBD yang dicerminkan melalui indikator keberhasilan pelaksanaan program dan kegiatan Tahun Anggaran 2018.

BAB III IKHTISAR PENCAPAIAN KINERJA KEUANGAN

Memuat ikhtisar realisasi pencapaian kinerja APBD menurut bidang, berupa gambaran realisasi pencapaian efektivitas dan efisiensi serta kendala/hambatan yang dihadapi dalam pencapaian target.

BAB IV KEBIJAKAN AKUNTANSI

Memuat informasi tentang organisasi yang ditetapkan sebagai entitas



akuntansi dan entitas pelaporan, dasar penyusunan laporan keuangan dan kebijakan-kebijakan akuntansi yang dipilih untuk diterapkan atas transaksi-transaksi dan kejadian-kejadian penting lainnya.

BAB V PENJELASAN POS-POS PELAPORAN KEUANGAN

Mengungkapkan informasi yang diharuskan oleh Pernyataan Standar Akuntansi Pemerintahan yang belum disajikan dalam lembar muka laporan keuangan.

BAB VI PENJELASAN ATAS INFORMASI - INFORMASI NON KEUANGAN

Memuat informasi tentang hal-hal non keuangan yang belum diinformasikan dalam bagian manapun dari laporan keuangan, meliputi letak geografis, luas wilayah, penduduk dan informasi relevan lainnya.

BAB VII PENJELASAN ATAS INFORMASI LAINNYA

Memuat informasi tentang hal-hal lainnya yang belum diinformasikan dalam bagian manapun dari laporan keuangan, yaitu penjelasan kronologis penyelesaian pembayaran kepada PT. Perwita Karya.

BAB VIII PENUTUP

Memuat uraian penutup berupa kesimpulan - kesimpulan penting dari laporan keuangan Laporan Realisasi Anggaran, Laporan Perubahan Saldo Anggaran Lebih, Neraca, Laporan Operasional, Laporan Arus Kas dan Laporan Perubahan Ekuitas.



BAB II

EKONOMI MAKRO, KEBIJAKAN FISKAL/KEUANGAN DAN PENCAPAIAN TARGET KINERJA APBD 2018

2.1. Ekonomi Makro

Sejalan dengan kebijakan pembangunan nasional, maka arah kebijakan pembangunan ekonomi Kota Yogyakarta pada tahun 2018 ditujukan dalam rangka mewujudkan masyarakat kota Yogyakarta yang sejahtera, berbudaya, bermartabat berlandaskan pada penguatan ekonomi wilayah. Pertumbuhan ekonomi adalah dalam rangka memantapkan tematik pembangunan tahun 2018 dan diwujudkan dengan mendorong serta memfasilitasi berjalannya ekonomi yang berbasis wilayah, dan berpihak kepada masyarakat Kota Yogyakarta.

Fokus pada ekonomi kerakyatan yang senantiasa menyelaraskan antara kondisi dan potensi wilayah bertujuan untuk menggerakkan perekonomian yang mampu memperluas lapangan kerja dan mengurangi angka kemiskinan.

Kerangka Ekonomi Makro Daerah dalam Kebijakan Umum APBD Tahun 2018 memberikan gambaran mengenai perkembangan ekonomi daerah meliputi pertumbuhan ekonomi, PDRB, inflasi dan tenaga kerja. Selain itu juga memberikan gambaran mengenai rencana target makro ekonomi daerah tahun 2018 yang meliputi perkiraan pertumbuhan ekonomi, perkiraan laju inflasi, perkiraan PDRB harga berlaku dan harga konstan.

2.1.1. Inflasi

Inflasi diartikan sebagai penurunan nilai mata uang terhadap nilai barang dan jasa secara umum. Jika inflasi meningkat, maka harga barang dan jasa di suatu wilayah juga mengalami kenaikan. Naiknya harga barang dan jasa tersebut menyebabkan turunnya nilai mata uang. Keberadaan inflasi ini terkait erat dengan harga barang dan jasa yang dibutuhkan oleh penduduk di suatu wilayah dan mampu memengaruhi kemampuan daya beli masyarakat. Kenaikan/penurunan inflasi tersebut dimaknai sebagai laju inflasi.

Berdasar ulasan Badan Statistik Provinsi Daerah Istimewa Yogyakarta dalam terbitan Data Strategis Daerah Istimewa Yogyakarta 2018, data Inflasi menunjukkan hingga bulan September 2018, inflasi kota Yogyakarta selalu lebih rendah daripada inflasi nasional, kecuali pada bulan Juli. Sementara itu tercatat ada 3 bulan diantaranya mengalami deflasi. Deflasi tertingi terjadi pada bulan Agustus 2018, yakni 0,26. Deflasi tersebut ditunjukkan oleh penurunan beberapa indek harga konsumen seperti kelompok bahan makanan sebesar 0,99 persen, kelompok sandang 0,10 persen dan kelompok transport, komunikasi dan jasa keuangan turun 1,29 persen.

2.1.2. Kemiskinan

Indikator persentase penduduk di bawah garis kemiskinan merupakan langkah lanjutan dari analisis kesejahteraan penduduk dari segi pendapatan. Melalui indikator pemerataan pendapatan, diketahui bahwa



terdapat penduduk dengan pendapatan terendah dan sebagian dari penduduk tersebut tergolong ke dalam kategori miskin karena pendapatan mereka berada di bawah garis kemiskinan. Adapun perkembangan jumlah penduduk miskin di Kota Yogyakarta selama 5 (lima) tahun terakhir terlihat pada tabel sebagai berikut :

Tabel 2.2
Jumlah Penduduk Miskin Kota Yogyakarta Tahun 2014 s.d. 2018

Variabel Kemiskinan	2014	2015	2016	2017	2018
Garis Kemiskinan (Rp/Kap/Bln)	366.520	383.966	401.193	423.815	467.061
Jumlah Penduduk Miskin (dalam 000)	35.60	36,00	32.06	32.20	29.75
Persentase Penduduk Miskin	8.67	8.75	7.70	7.64	6.98
Indeks Kedalaman Kemiskinan(P1)	1.14	1.06	1.05	1.58	1.36
Indeks Keparahan Kemiskinan(P2)	0.26	0.23	0.19	0.48	0.34

Sumber : BPS Kota Yogyakarta

Selama kurun waktu 2014-2018, perkembangan persentase penduduk miskin di Kota Yogyakarta menunjukkan fluktuasi, tetapi trendnya menurun. Pada tahun 2014, penduduk yang berada di bawah garis kemiskinan yaitu sekitar 35,60 ribu jiwa (8, 67% dari total penduduk Kota Yogyakarta). Pada tahun 2014-2018, persentase dan jumlah penduduk miskin mengalami penurunan, meskipun di tahun 2015, persentase penduduk di bawah garis kemiskinan naik kembali menjadi 8,75% atau setara 36 ribu jiwa.

2.2. Asumsi Dasar Yang Digunakan Dalam APBD Kota Yogyakarta

Dengan melihat kondisi ekonomi makro Kota Yogyakarta pada tahun 2017, maka APBD Kota Yogyakarta sesuai Kebijakan Umum Anggaran (KUA) disusun dengan beberapa asumsi dasar, yaitu :

1. Laju inflasi

Harga barang dan jasa diharapkan pada tahun 2018 cukup stabil sehingga tidak akan cukup berpengaruh pada laju inflasi, dimana inflasi pada tahun 2015 lebih tinggi dari tahun 2016. Laju inflasi pada tahun 2018 diharapkan dapat ditekan pada level 3,79%.

2. Pertumbuhan Ekonomi

Pertumbuhan ekonomi Kota Yogyakarta tahun 2018 diperkirakan akan nmeningkat. Asumsi lain yang digunakan dalam perhitungan ini adalah bahwa pertumbuhan sektor pertanian serta sektor pertambangan dan penggalian diperkirakan akan melambat, sementara untuk pertumbuhan sektor-sektor lainnya diperkirakan akan meningkat. Agar pertumbuhan ekonomi mengalami peningkatan maka perlu dilakukan upaya-upaya untuk peningkatan produksi dan produktivitas sektor-sektor utama serta peningkatan keterkaitan antar sektor. Sektor-sektor utama di Kota Yogyakarta adalah sektor perdagangan,



hotel, dan restoran, sektor jasa, sektor keuangan, serta sektor pengangkutan. Pertumbuhan ekonomi Kota Yogyakarta tahun 2018 diperkirakan 5,16 persen dan akan meningkat dari tahun ke tahun.

3. Pendapatan Per Kapita

Berkembangnya perekonomian Kota Yogyakarta setiap tahunnya menyebabkan peningkatan pendapatan yang diterima oleh penduduk. Pola pergerakan PDRB dan pola pergerakan jumlah penduduk Kota Yogyakarta tahun-tahun sebelumnya maka PDRB per kapita Kota Yogyakarta diperkirakan akan meningkat. Peningkatan PDRB per kapita ini akan mengikuti perkembangan ekonomi dan perkembangan penduduk Kota Yogyakarta. Pada masa mendatang diperkirakan ekonomi akan bertumbuh lebih cepat daripada pertumbuhannya sehingga bagian pendapatan yang diterima oleh setiap penduduk akan menjadi lebih besar. Pendapatan Per Kapita pada tahun 2018 diperkirakan mencapai Rp 70.167.199,- dengan asumsi pertumbuhan ekonomi mencapai 5,16% dan laju inflasi 3,79%.

2.3. Kebijakan Keuangan

Anggaran Pendapatan dan Belanja Daerah Kota Yogyakarta Tahun Anggaran 2018 merupakan tahun kedua dari pelaksanaan Rencana Pembangunan Jangka Menengah Daerah (RPJMD) Kota Yogyakarta Tahun 2017-2022.

Berdasarkan sasaran yang harus dicapai dalam RPJMD Kota Yogyakarta Tahun 2017-2022 serta memperhatikan tema pembangunan Nasional dan Pemerintah DIY. Kebijakan keuangan Kota Yogyakarta tidak terlepas dari Visi Pemerintah Kota Yogyakarta yaitu: **"Meneguhkan Kota Yogyakarta sebagai Kota Nyaman Huni dan Pusat Pelayanan Jasa yang Berdaya Saing Kuat untuk Keberdayaan Masyarakat dengan Berpijak pada Nilai Keistimewaan"**.

Visi Pemerintah Kota Yogyakarta dijabarkan kepada 7 (tujuh) misi sebagai sarana untuk mewujudkan visi tersebut. Terkait dengan kebijakan keuangan pelaksanaan Anggaran Pendapatan dan Belanja Daerah Tahun 2018, diantaranya adalah misi ketujuh, **"Meningkatkan tata kelola pemerintah yang baik dan bersih"**.

Adapun sasarannya adalah: "Kapasitas tata kelola pemerintahan meningkat", dengan nilai indikator sebagai berikut:

1. Nilai akuntabilitas kinerja pemerintah pada akhir RPJMD 2017-2022 mendapat A; dan
2. Opini BPK terhadap Laporan Keuangan Pemerintah Daerah selama RPJMD 2017-2022 mendapatkan opini WTP.

Anggaran Pendapatan dan Belanja Daerah Tahun Anggaran 2018 dituangkan melalui Peraturan Daerah Kota Yogyakarta Nomor 12 tahun 2017 yang ditetapkan pada tanggal 29 Desember 2017. Penjabaran Anggaran Pendapatan dan Belanja Daerah Tahun Anggaran 2018 dituangkan dalam Peraturan Walikota Yogyakarta Nomor 121 Tahun 2017 tanggal 29 Desember 2017.



Sedangkan Anggaran Pendapatan dan Belanja Daerah Perubahan Tahun Anggaran 2018 dituangkan melalui Peraturan Daerah Kota Yogyakarta Nomor 11 tahun 2018 yang ditetapkan pada tanggal 19 Oktober 2018. Perubahan Penjabaran Anggaran Pendapatan dan Belanja Daerah Tahun Anggaran 2018 dituangkan dalam Peraturan Walikota Yogyakarta Nomor 62 Tahun 2018 tanggal 19 Oktober 2018.

Kebijakan keuangan Kota Yogyakarta pada tahun 2018 mengacu pada Peraturan Walikota Yogyakarta Nomor 38 Tahun 2017 tentang Rencana Kerja Pemerintah Daerah Kota Yogyakarta Tahun 2018 dan Peraturan Walikota Yogyakarta Nomor 44 Tahun 2018 tentang Perubahan Rencana Kerja Pemerintah Daerah Kota Yogyakarta Tahun 2018.

2.3.1. Kebijakan Pendapatan Daerah

Kebijakan pendapatan daerah dilakukan dengan meningkatkan optimalisasi sumber-sumber pendapatan daerah, sehingga perkiraan besaran pendapatan dapat terealisasi dan sedapat mungkin mencapai lebih dari yang ditargetkan.

Kebijakan umum sebagai upaya untuk meningkatkan pendapatan daerah Tahun 2018 masih mengacu kebijakan tahun 2017 adalah sebagai berikut :

1. Menyempurnakan dan memberlakukan peraturan daerah yang mengatur tentang pendapatan sesuai dengan kondisi dan potensi yang ada dan tidak memberatkan masyarakat dan dunia usaha.
2. Menggali potensi sumber pendapatan asli daerah yang masih memungkinkan dioptimalkan.
3. Mengoptimalkan sumberdaya manusia dan prasarana dalam proses pemungutan dan pengelolaan Pendapatan Asli Daerah agar sesuai dengan potensi yang dimiliki.
4. Memberikan penghargaan terhadap pengelola pajak daerah dan retribusi daerah yang berprestasi dalam mencapai target yang telah ditetapkan dan sanksi apabila terjadi pelanggaran.
5. Memberikan penghargaan terhadap wajib pajak daerah dan retribusi daerah yang patuh terhadap peraturan dan sanksi terhadap wajib pajak/wajib retribusi yang melanggar.
6. Meningkatkan upaya-upaya untuk mendapatkan bagian yang lebih besar dari Dana Perimbangan.
7. Mengoptimalkan pendapatan daerah dengan pemanfaatan aset-aset daerah yang memiliki nilai ekonomi tinggi bekerjasama dengan masyarakat dan pelaku usaha.
8. Mengupayakan sumber-sumber pendapatan lainnya.
9. Menegakkan peraturan dengan tegas dan adil berdasarkan peraturan perundangundangan yang berlaku.
10. Meningkatkan kesadaran wajib pajak dan retribusi.



A. Pendapatan Asli Daerah (PAD)

Arah kebijakan Pendapatan Asli Daerah pada Tahun Anggaran 2018, meliputi :

1. Mengoptimalkan Pendapatan Asli Daerah dengan mempertimbangkan kondisi perekonomian yang terjadi pada tahun-tahun sebelumnya, perkiraan pertumbuhan ekonomi tahun 2018, dan realisasi penerimaan PAD tahun sebelumnya, menggali potensi PAD, serta ketentuan peraturan perundang-undangan terkait. penerimaan pajak daerah dan retribusi daerah mengacu pada Undang - Undang Nomor 28 Tahun 2009 tentang Pajak Daerah dan Retribusi Daerah.
2. Kebijakan PAD diupayakan tidak memberatkan dunia usaha dan masyarakat. Upaya tersebut ditempuh melalui peningkatan ketaatan wajib pajak dan pembayar retribusi daerah serta meningkatkan pengendalian dan pengawasan atas pemungutan PAD yang diikuti dengan peningkatankualitas, kemudahan, ketepatan
3. waktu dan kecepatan pelayanan.
4. Dalam merencanakan pendapatan daerah dari hasil pengelolaan kekayaan daerah
5. yang dipisahkan, dihitung secara rasional dengan memperhatikan nilai kekayaan daerah yang dipisahkan, baik dalam bentuk uang maupun barang sebagai penyertaan modal serta memperhatikan fungsi penyertaan modal tersebut.
6. Mengoptimalkan kekayaan daerah yang tidak dipisahkan dan belum dimanfaatkan, untuk dikelola atau dikerjasamakan dengan pihak ketiga dalam rangka peningkatan PAD.

B. Dana Perimbangan

Mendasarkan pada realisasi, maka arah kebijakan dana perimbangan tahun 2018 memperhatikan hal-hal sebagai berikut:

1. Penetapan alokasi Dana Bagi Hasil (DBH) dianggarkan sesuai Peraturan Presiden mengenai Rincian APBN TA 2018 atau Peraturan Menteri Keuangan mengenai perkiraan alokasi DBH TA 2018. Apabila Peraturan Presiden mengenai Rincian APBN TA 2018 atau Peraturan Menteri Keuangan mengenai Alokasi DBH TA 2018 belum ditetapkan, perkiraan alokasi DBH didasarkan pada (1) Realisasi pendapatan DBH 3 (tiga) tahun terakhir yaitu TA 2016, TA 2015 dan TA 2014 ; atau (2) Informasi resmi dari Kementerian Keuangan mengenai daftar alokasi transfer ke daerah TA 2018.
2. Pertimbangan penetapan Dana Bagi Hasil Cukai Hasil Tembakau (DBH-CHT) dianggarkan sesuai Peraturan Presiden mengenai Rincian APBN TA 2018 atau Peraturan Menteri Keuangan mengenai Rincian DBH-CHTTA 2018. Apabila Peraturan Presiden mengenai Rincian APBN TA 2018 atau Peraturan Menteri Keuangan mengenai Alokasi DBH-CHT TA 2018 belum ditetapkan, perkiraan alokasi DBH-CHT didasarkan pada (1) Realisasi pendapatan DBH-CHT 3 (tiga) tahun terakhir yaitu TA 2016, TA 2015 dan TA 2014 ; atau (2) Informasi resmi dari



3. Kementerian Keuangan mengenai daftar alokasi transfer ke daerah TA 2018.
4. Alokasi Dana Alokasi Umum (DAU) tahun 2018 sesuai dengan Peraturan Presiden
5. mengenai Rincian APBN TA 2018. Dalam hal Peraturan Presiden dimaksud belum ditetapkan, penganggaran DAU didasarkan pada alokasi DAU Kota TA 2018 yang diinformasikan resmi oleh Kementerian Keuangan. Apabila Peraturan Presiden atau Peraturan Menteri Keuangan dimaksud belum diterbitkan, maka penganggaran DAU didasarkan pada alokasi DAU TA 2017.
6. Dana Alokasi Khusus (DAK) dianggarkan sesuai dengan Peraturan Presiden mengenai Rincian APBN TA 2018 atau Peraturan Menteri Keuangan mengenai Alokasi DAK TA 2018. Dalam hal Peraturan Presiden atau Peraturan Menteri Keuangan dimaksud belum ditetapkan, penganggaran DAK didasarkan pada informasi resmi dari Kementerian Keuangan.
7. Dalam rangka menjamin terpenuhinya kebutuhan belanja pegawai yang meliputi gaji pokok dan tunjangan Pegawai negeri Sipil Daerah (PNSD), penganggaran untuk gaji pokok dan tunjangan PNSD disesuaikan dengan ketentuan peraturan perundang-undangan serta memperhitungkan rencana kenaikan gaji pokok dan tunjangan PNSD, pemberian gaji ketiga belas, dan gaji keempat belas.

C. Lain-lain Pendapatan Daerah yang Sah

Mendasarkan pada pencapaian target tahun sebelumnya dan kebijakan pemerintah pusat serta provinsi, maka kebijakan penganggaran Lain-lain Pendapatan Daerah yang Sah dalam APBD Tahun Anggaran 2018 adalah sebagai berikut:

1. ☑ Dalam hal pemerintah daerah memperoleh dana penyesuaian dialokasikan sesuai dengan Peraturan Presiden mengenai rincian APBN TA 2018 atau Peraturan Menteri Keuangan mengenai Pedoman Umum dan Alokasi Dana Transfer Lainnya TA 2018.
2. Dana Otonomi khusus dialokasikan sesuai dengan Peraturan Presiden mengenai rincian APBN TA 2018 atau Peraturan Menteri Keuangan mengenai Pedoman Umum dan Alokasi Dana Otonomi Khusus TA 2018.
3. Target pendapatan yang bersumber dari bagi hasil yang diterima pemerintah provinsi didasarkan pada alokasi belanja Bagi Hasil Pajak Daerah dari pemerintah provinsi TA 2018. Dalam hal penetapan APBD Kota TA 2018 mendahului penetapan APBD Provinsi TA 2018, penganggarnya didasarkan pada alokasi Bagi Hasil Pajak Daerah TA 2017 dengan memperhatikan realisasi Bagi Hasil Pajak Daerah TA 2016.
4. Bantuan keuangan baik yang bersifat umum maupun bersifat khusus yang diterima dari pemerintah provinsi atau pemerintah kabupaten/kota lainnya dianggarkan sepanjang sudah dianggarkan dalam APBD pemberi bantuan.
5. Penganggaran pendapatan hibah yang bersumber dari pemerintah, pemerintah daerah lainnya atau pihak ketiga, baik dari badan, lembaga, organisasi swasta dalam negeri/luar negeri, kelompok masyarakat atau perorangan yang tidak mengikat dan tidak mempunyai konsekuensi pengeluaran atau pengurangan kewajiban pihak ketiga atau pemberi hibah, dianggarkan setelah adanya kepastian pendapatan dimaksud.



2.3.2. Kebijakan Belanja Daerah

Mendasarkan pada data realisasi belanja baik belanja langsung maupun belanja tidak langsung, maka kebijakan belanja daerah diarahkan pada pelaksanaan urusan pemerintahan yang menjadi kewenangan pemerintah kota yang terdiri dari urusan wajib dan urusan pilihan. Belanja urusan wajib diprioritaskan untuk melindungi dan meningkatkan kualitas kehidupan masyarakat dalam upaya memenuhi kewajiban daerah yang diwujudkan dalam bentuk peningkatan pelayanan dasar, pendidikan, kesehatan, fasilitas sosial dan fasilitas umum yang layak serta mengembangkan sistem jaminan sosial. Pelaksanaan urusan wajib mendasarkan pada standar pelayanan minimal (SPM).

A. Kebijakan Belanja Tidak Langsung

1. Belanja Pegawai

Belanja pegawai pada belanja tidak langsung adalah untuk membiayai gaji dan tunjangan PNSD, adapun kebijakannya adalah:

- a. Alokasi gaji pokok dan tunjangan PNS disesuaikan dengan ketentuan peraturan perundang-undangan serta memperhitungkan rencana kenaikan gaji pokok PNSD serta pemberian gaji ketiga belas dan gaji keempat belas;
- b. Alokasi kebutuhan belanja pegawai untuk mengakomodir kebutuhan pengangkatan CPNS sesuai formasi pegawai tahun 2017;
- c. Untuk mengantisipasi adanya kenaikan gaji berkala, kenaikan pangkat, tunjangan keluarga dan mutasi pegawai dengan memperhitungkan *acress* yang besarnya maksimum 2,5% (dua koma lima perseratus) dari jumlah belanja pegawai untuk gaji pokok dan tunjangan;
- d. Penyediaan dana untuk penyelenggaraan asuransi kesehatan berpedoman pada Undang-Undang Nomor 40 Tahun 2004 tentang Sistem Jaminan Sosial Nasional, Undang-undang Nomor 24 Tahun 2011 tentang Badan Penyelenggara Jaminan Sosial (BPJS) dan Peraturan Presiden Nomor 12 Tahun 2013 tentang Jaminan Kesehatan, sebagaimana telah diubah beberapa kali terakhir dengan Peraturan Presiden Nomor 19 Tahun 2016 tentang Perubahan Kedua Atas Peraturan Presiden Nomor 12 Tahun 2013 tentang Jaminan Kesehatan.

2. Belanja Bunga

Alokasi belanja bunga mempertimbangkan kewajiban pembayaran bunga pinjaman baik jangka pendek, jangka menengah maupun jangka panjang.

3. Belanja Subsidi

Pemberian Subsidi hanya diperuntukkan kepada perusahaan/lembaga tertentu yang bertujuan untuk membantu biaya produksi agar harga jual produksi/jasa yang dihasilkan dapat terjangkau oleh masyarakat. Produk yang diberi subsidi merupakan kebutuhan dasar dan menyangkut hajat hidup orang banyak. Dalam menetapkan belanja subsidi, dilakukan pengkajian terlebih dahulu agar pemberiannya tepat sasaran.



4. Belanja Hibah

Alokasi belanja hibah mempedomani ketentuan Permendagri Nomor 39 Tahun 2012 tentang Perubahan atas Permendagri Nomor 32 tahun 2011 tentang Pedoman Pemberian Hibah dan Bantuan Sosial yang Bersumber dari Anggaran Pendapatan dan Belanja Daerah serta Peraturan Pemerintah Nomor 2 Tahun 2012 tentang Hibah Daerah.

5. Belanja Bantuan Sosial

Alokasi belanja Bantuan Sosial mempedomani ketentuan permendagri Nomor 32 tahun 2011 tentang Pedoman Pemberian Hibah dan Bantuan Sosial yang Bersumber dari Anggaran Pendapatan dan Belanja Daerah serta permendagri Nomor 39 Tahun 2012 tentang Perubahan atas Permendagri Nomor 32 Tahun 2011.

6. Belanja Bagi Hasil

Untuk menganggarkan dana bagi hasil yang bersumber dari pendapatan provinsi kepada kabupaten/kota mempedomani Undang-undang Nomor 28 Tahun 2009 dan memperhitungkan rencana pendapatan pajak daerah dan retribusi daerah pada tahun 2017 dan pelampauan target Tahun Anggaran 2016 yang belum direalisasikan kepada pemerintah daerah dan menjadi hak kabupaten/kota ditampung dalam Perubahan APBD Tahun Anggaran 2018.

7. Belanja Bantuan Keuangan

Alokasi belanja bantuan keuangan dapat diberikan kepada pemerintah daerah lainnya dan kepada partai politik dengan memperhatikan kemampuan keuangan daerah serta peraturan perundang-undangan terkait.

8. Belanja Tidak Terduga

Perencanaan anggaran belanja tidak terduga dilakukan secara rasional dengan mempertimbangkan realisasi Tahun Anggaran 2016 dan memperhitungkan kegiatan-kegiatan yang tidak dapat diprediksikan sebelumnya, diluar kendali dan pengaruh pemerintah daerah, serta tidak biasa/tanggap darurat, yang tidak diharapkan berulang dan belum tertampung dalam bentuk program dan kegiatan pada Tahun Anggaran. 2018.

B. Kebijakan Belanja Langsung

Kebijakan belanja langsung dalam rangka melaksanakan program dan kegiatan untuk Tahun Anggaran 2018, perlu memperhatikan hal-hal sebagai berikut:

1. Alokasi belanja langsung terkait program dan kegiatan diupayakan untuk peningkatan kualitas kehidupan masyarakat yang diwujudkan melalui prestasi kerja dalam pencapaian standar pelayanan minimal berdasarkan urusan wajib pemerintahan daerah sesuai dengan peraturan perundang-undangan dan lebih berperspektif gender.
2. Perencanaan belanja daerah diprioritaskan untuk melindungi dan meningkatkan kualitas kehidupan masyarakat dalam upaya memenuhi kewajiban daerah yang diwujudkan dalam bentuk peningkatan pelayanan dasar, pendidikan, kesehatan, fasilitas sosial



- dan fasilitas umum yang layak serta mengembangkan sistem jaminan sosial.
3. Alokasi belanja daerah untuk setiap kegiatan dilakukan analisis kewajaran biaya yang dikaitkan dengan output yang dihasilkan dari satu kegiatan. Oleh karena itu, untuk menghindari adanya pemborosan, program dan kegiatan direncanakan dengan didasarkan pada kebutuhan riil dan mengutamakan produksi dalam negeri serta dapat melibatkan usaha mikro dan usaha kecil serta koperasi tanpa mengabaikan prinsip efisiensi, persaingan sehat, kesatuan sistem, dan kualitas kemampuan teknis.
 4. Terhadap kegiatan pembangunan yang bersifat fisik, proporsi belanja modal diupayakan lebih besar dibanding dengan belanja pegawai atau belanja barang dan jasa dengan tetap memperhatikan Peraturan Menteri Dalam Negeri Nomor 59 Tahun 2007 tentang Perubahan atas Peraturan Menteri Dalam Negeri Nomor 13 tahun 2006 tentang Pedoman Pengelolaan Keuangan Daerah dan berdasarkan pada perencanaan kebutuhan barang milik daerah sebagaimana diatur dalam Peraturan Menteri Dalam Negeri Nomor 17 Tahun 2007 tentang Pedoman Teknis Pengelolaan Barang Milik Daerah dan Peraturan Menteri Dalam Negeri Nomor 7 Tahun 2006 tentang Standarisasi Sarana dan Prasarana Kerja Pemerintah Daerah, sebagaimana diubah dengan Peraturan Menteri Dalam Negeri Nomor 11 Tahun 2007.

2.3.3. Kebijakan Pembiayaan

Arah kebijakan pembiayaan daerah meliputi kebijakan penerimaan pembiayaan dan kebijakan pengeluaran pembiayaan daerah. Kebijakan penerimaan pembiayaan yang akan dilakukan terkait dengan kebijakan pemanfaatan sisa lebih perhitungan anggaran tahun sebelumnya (SILPA), pencairan dana cadangan, hasil penjualan kekayaan daerah yang dipisahkan, penerimaan pinjaman daerah, penerimaan kembali pemberian pinjaman, penerimaan piutang daerah sesuai dengan kondisi keuangan daerah.

Kebijakan pengeluaran pembiayaan daerah mencakup pembentukan dana cadangan, penyertaan modal (investasi) daerah yang telah ditetapkan dengan Peraturan Daerah, pembayaran pokok utang yang jatuh tempo, pemberian pinjaman daerah kepada pemerintah daerah lain sesuai dengan akad pinjaman. Pengeluaran pembiayaan dialokasikan pada hal-hal yang dapat dimanfaatkan untuk meningkatkan kemampuan keuangan daerah dan memenuhi kewajiban-kewajiban yang telah jatuh tempo. Peningkatan kemampuan keuangan daerah dilakukan dengan melakukan penambahan penyertaan modal pada Perusahaan milik daerah. Dalam hal ada kecenderungan terjadinya defisit anggaran, harus diantisipasi kebijakan-kebijakan yang akan berdampak pada pos penerimaan pembiayaan daerah, sebaliknya jika ada kecenderungan akan terjadinya surplus anggaran, harus diantisipasi kebijakan-kebijakan yang akan berdampak pada pos pengeluaran pembiayaan daerah, seperti penyelesaian pembayaran pokok utang dan penyertaan modal.



Perumusan arah kebijakan pengelolaan pembiayaan daerah didasarkan pada realisasi dan pencapaian sumber-sumber penerimaan dan pengeluaran pembiayaan daerah dalam 2 (dua) tahun terakhir.

2.4. Indikator Pencapaian Target Kinerja APBD

Indikator pencapaian target kinerja merupakan hasil perhitungan untuk melihat perkembangan suatu pekerjaan (kegiatan) dibandingkan dengan target yang hendak dicapai atau perkembangan periode sebelumnya yang biasanya dilambangkan dengan angka persentase/indeks/rasio atau klasifikasi dengan skala ordinal dalam suatu kurun waktu tertentu. Kegunaan indikator adalah sebagai salah satu bahan untuk membuat evaluasi kemajuan pekerjaan sekaligus dapat dijadikan bahan untuk menyusun perencanaan kegiatan/program kedepan.

Hasil implementasi kebijakan keuangan dan pembangunan di Kota Yogyakarta tercermin pada ringkasan Anggaran Pendapatan dan Belanja Daerah Tahun Anggaran 2018 Kota Yogyakarta sebagaimana tercantum dalam tabel sebagai berikut:

a. Format Permendagri Nomor 13 Tahun 2006 tentang Pedoman Pengelolaan Keuangan Daerah.

Tabel.2.4. Ringkasan APBD Kota Yogyakarta T.A 2018

NO. URUT				URAIAN	ANGGARAN	REALISASI	%
					(Rp)	(Rp)	
1	2	3	4	2	3	4	6
1				PENDAPATAN DAERAH	1.698.804.931.325,00	1.736.919.997.852,52	102,24
1	1			PENDAPATAN ASLI DAERAH	613.890.504.437,00	667.493.075.470,14	108,72
1	1	1		Pajak Daerah	398.156.500.000,00	407.573.263.422,00	102,37
1	1	2		Retribusi Daerah	33.387.993.296,00	33.984.531.787,00	101,79
1	1	3		Hasil Pengelolaan Kekayaan Daerah Yang Dipisahkan	28.013.979.674,00	28.032.365.012,83	100,07
1	1	4		Lain-lain Pendapatan Asli Daerah Yang Sah	154.332.031.467,00	197.902.915.248,31	128,23
1	2			DANA PERIMBANGAN	896.557.100.993,00	867.706.455.745,00	96,78
1	2	1		Dana Bagi Hasil Pajak/Bagi Hasil Bukan Pajak	66.079.502.000,00	46.678.379.697,00	70,64
1	2	2		Dana Alokasi Umum	658.504.186.000,00	658.504.186.000,00	100,00
1	2	3		Dana Alokasi Khusus	171.973.412.993,00	162.523.890.048,00	94,51
1	3			LAIN-LAIN PENDAPATAN DAERAH YANG SAH	188.357.325.895,00	201.720.466.637,38	107,09
1	3	1		Hibah	28.299.400.000,00	32.251.792.000,00	-
1	3	2		Dana Darurat	-	-	-
1	3	3		Dana Bagi Hasil Pajak dari Provinsi	117.026.683.895,00	126.437.432.637,38	108,04



PEMERINTAH KOTA YOGYAKARTA
CATATAN ATAS LAPORAN KEUANGAN
Untuk tahun-tahun yang berakhir pada tanggal 31 Desember 2018 dan 2017

			dan Pemerintah Daerah Lainnya			
1	3	4	Dana Penyesuaian dan Otonomi Khusus	42.500.000.000,00	42.500.000.000,00	100,00
1	3	5	Bantuan Keuangan dari Provinsi atau Pemerintah Daerah Lainnya	531.242.000,00	531.242.000,00	
			Jumlah Pendapatan Daerah	1.698.804.931.325,00	1.736.919.997.852,52	102,24
2			BELANJA DAERAH	1.795.669.529.194,00	1.652.727.843.523,91	92,04
2	1		BELANJA TIDAK LANGSUNG	747.082.418.932,00	699.175.722.721,00	93,59
2	1	1	Belanja Pegawai	660.805.889.712,00	635.124.320.919,00	96,11
2	1	2	Belanja Bunga	-	-	
2	1	3	Belanja Subsidi	-	-	
2	1	4	Belanja Hibah	69.020.358.500,00	53.665.425.050,00	77,75
2	1	5	Belanja Bantuan Sosial	8.801.300.000,00	7.764.735.000,00	88,22
2	1	6	Belanja Bagi Hasil kepada Provinsi/Kabupaten/Kota dan Pemerintahan Desa	-	-	
2	1	7	Belanja Bantuan Keuangan kepada Provinsi/Kabupaten/Kota dan Pemerintahan Desa, Partai Politik	2.328.000.498,00	2.328.000.498,00	100,00
2	1	8	Belanja Tidak Terduga	6.126.870.222,00	293.241.254,00	4,79
2	2		BELANJA LANGSUNG	1.048.587.110.262,00	953.552.120.802,91	90,94
2	2	1	Belanja Pegawai	133.713.028.722,00	132.107.387.708,85	91,67
2	2	2	Belanja Barang dan Jasa	541.440.849.688,00	496.351.994.037,57	91,67
2	2	3	Belanja Modal	373.433.231.852,00	325.092.739.056,49	87,05
			Jumlah Belanja Daerah	1.795.669.529.194,00	1.652.727.343.523,91	92,04
			Surplus/(Defisit)	(96.864.597.869,00)	84.192.154.328,61	(86,92)
3			PEMBIAYAAN DAERAH			
3	1		PENERIMAAN PEMBIAYAAN DAERAH	261.970.653.067,00	262.150.761.112,36	100,07
3	1	1	Sisa Lebih Perhitungan Anggaran Tahun Anggaran Sebelumnya	254.103.922.554,00	254.103.922.554,36	100,00
3	1	2	Pencairan Dana Cadangan	7.864.780.513,00	8.044.288.558,00	
3	1	3	Hasil Penjualan Kekayaan Daerah Yang Dipisahkan	-	-	
3	1	4	Penerimaan Pinjaman Daerah	-	-	
3	1	5	Penerimaan Kembali Pemberian Pinjaman	1.950.000,00	2.550.000,00	
3	1	6	Penerimaan Piutang Daerah	-	-	



PEMERINTAH KOTA YOGYAKARTA
CATATAN ATAS LAPORAN KEUANGAN
Untuk tahun-tahun yang berakhir pada tanggal 31 Desember 2018 dan 2017

			Jumlah Penerimaan Pembiayaan Daerah	261.970.653.067,00	262.150.761.112,36	100,07
3	2		PENGELUARAN PEMBIAYAAN DAERAH	165.106.055.198,00	119.900.590.681,45	72,62
3	2	1	Pembentukan Dana Cadangan	-	-	
3	2	2	Penyertaan Modal (Investasi) Daerah	109.067.224.238,00	63.861.759.721,45	58,55
3	2	3	Pembayaran Pokok Utang	56.038.830.960,00	56.038.830.960,00	
3	2	4	Pemberian Pinjaman Daerah	-	-	
			Jumlah Pengeluaran Pembiayaan Daerah	165.106.055.198,00	119.900.590.681,45	72,62
			Pembiayaan Netto	96.864.597.869,00	142.250.170.430,91	146,85
3	3		Sisa Lebih Pembiayaan Anggaran Tahun Berkenaan (SILPA)	-	226.442.324.759,52	

b. Format Peraturan Pemerintah Nomor 71 Tahun 2010 tentang Standar Akuntansi Pemerintah (SAP)

Tabel 2.5. Ringkasan APBD Kota Yogyakarta T.A 2018

URAIAN	Reff	ANGGARAN	REALISASI	%
PENDAPATAN	5.1.1	1.698.804.931.325,00	1.736.919.997.852,52	102,24
PENDAPATAN ASLI DAERAH	5.1.1.1	613.890.504.437,00	667.493.075.470,14	108,73
Pendapatan Pajak Daerah	5.1.1.1.a	398.156.500.000,00	407.573.263.422,00	102,37
Pendapatan Retribusi Daerah	5.1.1.1.b	33.387.993.296,00	33.984.531.787,00	101,79
Pendapatan Hasil Pengelolaan Kekayaan Daerah yang Dipisahkan	5.1.1.1.c	28.013.979.674,00	28.032.365.012,83	100,07
Lain-lain Pendapatan Asli Daerah yang Sah	5.1.1.1.d	154.332.031.467,00	197.902.915.248,31	128,23
PENDAPATAN TRANSFER	5.1.1.2	1.084.914.426.888,00	1.069.426.922.382,38	98,57
Transfer Pemerintah Pusat - Dana Perimbangan	5.1.1.2.a	896.557.100.993,00	867.706.455.745,00	96,78
Dana Bagi Hasil Pajak	5.1.1.2.a.1)	63.896.268.000,00	44.728.934.290,00	70,00
Dana Bagi Hasil Sumber Daya Alam	5.1.1.2.a.2)	2.183.234.000,00	1.949.445.407,00	89,29
Dana Alokasi Umum	5.1.1.2.a.3)	658.504.186.000,00	658.504.186.000,00	100,00
Dana Alokasi Khusus	5.1.1.2.a.4)	171.973.412.993,00	162.523.890.048,00	94,51
Transfer Pemerintah Pusat Lainnya	5.1.1.2.b	70.799.400.000,00	74.751.792.000,00	105,58
Dana Otonomi Khusus	5.1.1.2.b.1)	-	-	0,00
Dana Penyesuaian	5.1.1.2.b.2)	42.500.000.000,00	42.500.000.000,00	100,00
Pendapatan Hibah	5.1.1.2.b.3)	28.299.400.000,00	32.251.792.000,00	113,97
Pendapatan Hibah dari Pemerintah		-	4.990.500.000,00	0,00
Hibah Dana Bos		28.299.400.000,00	27.261.292.000,00	96,33



PEMERINTAH KOTA YOGYAKARTA
CATATAN ATAS LAPORAN KEUANGAN
Untuk tahun-tahun yang berakhir pada tanggal 31 Desember 2018 dan 2017

	Dana Tunjangan Pendidikan	5.1.1.2.b.4)	-	-	0,00
	Transfer Pemerintah Provinsi	5.1.1.2.c	117.557.925.895,00	126.968.674.637,38	108,01
	Pendapatan Bagi Hasil Pajak	5.1.1.2.c.1)	117.026.683.895,00	126.437.432.637,38	108,04
	Pendapatan Bagi Hasil Lainnya	5.1.1.2.c.2)	-	-	0,00
	Pendapatan Lainnya	5.1.1.2.c.3)	531.242.000,00	531.242.000,00	100,00
	LAIN-LAIN PENDAPATAN YANG SAH	5.1.1.3			
	Pendapatan Hibah	5.1.1.3.a	-	-	0,00
	Pendapatan Dana Darurat	5.1.1.3.b	-	-	0,00
	Pendapatan Lainnya	5.1.1.3.c	-	-	0,00
	Jumlah Lain-lain Pendapatan yang Sah		-	-	0,00
	BELANJA	5.1.2	1.795.669.529.194,00	1.652.727.843.523,91	92,04
	BELANJA OPERASI	5.1.2.1	1.413.781.426.622,00	1.325.013.862.715,42	93,72
	Belanja Pegawai	5.1.2.1.a	794.518.918.434,00	767.231.708.627,85	96,57
	Belanja Barang	5.1.2.1.b	541.440.849.688,00	496.351.994.037,57	91,67
	Belanja Bunga	5.1.2.1.c	-	-	0,00
	Belanja Subsidi	5.1.2.1.d	-	-	0,00
	Belanja Hibah	5.1.2.1.e	69.020.358.500,00	53.665.425.050,00	77,75
	Belanja Bantuan Sosial	5.1.2.1.f	8.801.300.000,00	7.764.735.000,00	88,22
	BELANJA MODAL	5.1.2.2	373.433.231.852,00	325.092.739.056,49	87,06
	Belanja Tanah	5.1.2.2.a	103.436.461.500,00	74.967.469.865,00	72,48
	Belanja Peralatan dan Mesin	5.1.2.2.b	117.916.182.765,00	103.905.673.673,95	88,12
	Belanja Gedung dan Bangunan	5.1.2.2.c	23.430.819.621,00	22.131.236.620,86	94,45
	Belanja Jalan, Irigasi, dan Jaringan	5.1.2.2.d	45.188.326.659,00	44.603.591.095,89	98,71
	Belanja Aset Tetap Lainnya	5.1.2.2.e	4.622.484.875,00	4.208.575.933,00	91,05
	Belanja Modal Lainnya	5.1.2.2.f	78.838.956.432,00	75.276.191.867,79	95,48
	BELANJA TAK TERDUGA	5.1.2.3	6.126.870.222,00	293.241.254,00	4,79
	Belanja Tak Terduga		6.126.870.222,00	293.241.254,00	4,79
	TRANSFER	5.1.2.4	2.328.000.498,00	2.328.000.498,00	100,00
	Transfer/Bagi Hasil ke Desa	5.1.2.4.1			
	Bagi Hasil Pajak	5.1.2.4.1.a	-	-	0,00
	Bagi Hasil Retribusi	5.1.2.4.1.b	-	-	0,00
	Bagi Hasil Lainnya	5.1.2.4.1.c	-	-	0,00
	Transfer Bantuan Keuangan	5.1.2.4.2	2.328.000.498,00	2.328.000.498,00	100,00
	Transfer Bantuan Keuangan ke Pemerintah Daerah Lainnya	5.1.2.4.2.a	1.592.338.080,00	1.592.338.080,00	100,00
	Transfer Bantuan Keuangan ke Desa	5.1.2.4.2.b	-	-	0,00
	Transfer Bantuan Keuangan Lainnya	5.1.2.4.2.c	735.662.418,00	735.662.418,00	100,00
	SURPLUS/DEFISIT	5.1.2.5	(96.864.597.869,00)	84.192.154.328,61	-86,92



PEMERINTAH KOTA YOGYAKARTA
CATATAN ATAS LAPORAN KEUANGAN
Untuk tahun-tahun yang berakhir pada tanggal 31 Desember 2018 dan 2017

PEMBIAYAAN	5.1.3			
PENERIMAAN PEMBIAYAAN	5.1.3.1	261.970.653.067,00	262.150.761.112,36	100,07
Penggunaan SiLPA TA 2017	5.1.3.1.a	254.103.922.554,00	254.103.922.554,36	100,00
Penerimaan Kembali Pinjaman	5.1.3.1.b	1.950.000,00	2.550.000,00	130,77
Pencairan Dana Cadangan	5.1.3.1.c	7.864.780.513,00	8.044.288.558,00	102,28
Penerimaan Piutang Daerah	5.1.3.1.d	-	-	0,00
PENGELUARAN PEMBIAYAAN	5.1.3.2	165.106.055.198,00	119.900.590.681,45	72,62
Pembentukan Dana Cadangan	5.1.3.2.a	-	-	0,00
Penyertaan Modal Pemerintah Daerah	5.1.3.2.b	109.067.224.238,00	63.861.759.721,45	58,55
Pembayaran Pokok Pinjaman Dalam Negeri - Pemerintah Pusat	5.1.3.2.c	56.038.830.960,00	56.038.830.960,00	100,00
Pemberian Pinjaman Daerah	5.1.3.2.d	-	-	0,00
PEMBIAYAAN NETTO		96.864.597.869,00	142.250.170.430,91	146,85
SISA LEBIH PEMBIAYAAN ANGGARAN (SILPA)	5.1.3.3	-	226.442.324.759,52	

2.4.1. Pendapatan

Pendapatan Daerah adalah hak Pemerintah Daerah yang diakui sebagai penambah nilai kekayaan bersih daerah, dalam APBD Tahun Anggaran 2018 ditetapkan target Pendapatan Daerah Kota Yogyakarta sebesar Rp1.691.313.278.210,00 dan target Pendapatan Daerah Kota Yogyakarta setelah Perubahan sebesar Rp1.698.804.931.325,00 dengan realisasi mencapai 102,24 % atau sebesar Rp1.736.919.997.852,52. Capaian realisasi Pendapatan Tahun Anggaran 2018 lebih tinggi sebesar Rp77.642.856.035,86 dari Tahun Anggaran 2017 sebesar Rp1.659.277.141.816,66 atau meningkat sebesar 4,68 %.

Pemerintah Kota Yogyakarta sudah menerbitkan beberapa Peraturan Daerah dan Peraturan Walikota Yogyakarta yang mengatur dan menjadi landasan hukum pemungutan Pendapatan Daerah, yaitu:

1. Peraturan Daerah Kotamadya Dati II Yogyakarta Nomor 6 Tahun 1992 tentang Penyertaan Modal Pemerintah Kotamadya Dati II Yogyakarta pada Pihak Ketiga;
2. Peraturan Daerah Kota Yogyakarta Nomor 8 Tahun 2010 tentang Bea Perolehan Hak Atas Tanah dan Bangunan sebagaimana diubah dengan Perda Kota Yogyakarta Nomor 06 Tahun 2012 tentang Perubahan Atas Peraturan Daerah Kota Yogyakarta Nomor 8 Tahun 2010 tentang Bea Perolehan Hak Atas Tanah dan Bangunan;
3. Peraturan Daerah Kota Yogyakarta Nomor 1 Tahun 2011 tentang Pajak Daerah sebagaimana diubah dengan Perda Nomor 5 Tahun 2018 tentang Perubahan Atas Peraturan Daerah Kota Yogyakarta Nomor 1 Tahun 2011 tentang Pajak Daerah;
4. Peraturan Daerah Kota Yogyakarta Nomor 2 Tahun 2011 tentang Pajak Bumi dan Bangunan Perdesaan Perkotaan;



PEMERINTAH KOTA YOGYAKARTA
CATATAN ATAS LAPORAN KEUANGAN
Untuk tahun-tahun yang berakhir pada tanggal 31 Desember 2018 dan 2017

5. Peraturan Daerah Kota Yogyakarta Nomor 4 Tahun 2012 tentang Retribusi Jasa Usaha;
6. Peraturan Daerah Kota Yogyakarta Nomor 5 Tahun 2012 tentang Retribusi Jasa Umum;
7. Peraturan Daerah kota Yogyakarta Nomor 12 Tahun 2012 tentang Penyertaan Modal kepada PD. Jogjatama Vishesha;
8. Peraturan Daerah Kota Yogyakarta Nomor 14 Tahun 2012 tentang PDAM Tirtamarta Yogyakarta;
9. Peraturan Daerah Kota Yogyakarta Nomor 3 Tahun 2014 tentang Pengelolaan Barang Milik Daerah;
10. Peraturan Daerah Kota Yogyakarta Nomor 5 Tahun 2015 tentang Perubahan Peraturan Daerah Nomor 4 Tahun 2008 tentang PD. BPR Bank Jogja Kota Yogyakarta;
11. Peraturan Daerah Kota Yogyakarta Nomor 6 Tahun 2015 tentang Penyertaan Modal Pemerintah Kota Yogyakarta kepada Badan Usaha Milik Daerah;
12. Perda Kota Yogyakarta Nomor 5 Tahun 2017 tentang Retribusi Perpanjangan Izin Mempekerjakan Tenaga Kerja Asing;
13. Perda Kota Yogyakarta Nomor 6 Tahun 2017 tentang Retribusi Pengujian Kendaraan Bermotor;
14. Perda Kota Yogyakarta Nomor 6 Tahun 2018 tentang Retribusi Pelayanan Pasar
15. Perda Kota Yogyakarta Nomor 7 Tahun 2018 tentang Retribusi Pengolahan Limbah Cair;
16. Perda Kota Yogyakarta Nomor 8 Tahun 2018 tentang Perubahan Atas Peraturan Daerah Nomor 3 Tahun 2012 tentang Retribusi Perizinan Tertentu;
17. Perda Kota Yogyakarta Nomor 14 Tahun 2018 tentang Lain-lain Pendapatan Asli Daerah Yang Sah;
18. Perwal No 119 Tahun 2005 Penetapan Besaran Harga Sewa Pemakaian Lahan Bagi Pedagang Makanan / Minuman Didalam Kios Buku Lantai Ii Komplek Taman Pintar Kota Yogyakarta;
19. Peraturan Walikota Yogyakarta Nomor 28 Tahun 2006 tentang Penyertaan Modal Pemerintah Kota Yogyakarta pada PT. Swara Adhiloka;
20. Peraturan Walikota Yogyakarta Nomor 31 Tahun 2006 tentang Penetapan Besaran Sewa Pemanfaatan Bangunan Gedung Milik Pemerintah Kota Yogyakarta untuk Pendidikan Formal, Pendidikan Non Formal dan Sosial;
21. Peraturan Walikota Yogyakarta Nomor 104 Tahun 2009 tentang Tarif Pelayanan Kesehatan di Rumah Sakit Umum Daerah Kota Yogyakarta;
22. Peraturan Walikota Yogyakarta Nomor 42 Tahun 2010 tentang Pengelolaan Deposito;
23. Perwal No 47 tahun 2010 ttg Penetapan Besaran Sewa Tanah dan atau Bangunan Gedung Milik Pemerintah daerah untuk kegiatan Usaha;
24. Perwal No 73 Tahun 2011 tentang Penetapan Besaran Tarif Sewa Sarana dan Prasarana di Taman Pintar Yogyakarta;



25. Perwal No 89 Tahun 2011 tentang Sewa Pemanfaatan Ruang Milik Jalan Untuk Kegiatan Pemasangan Jaringan Telekomunikasi;
26. Peraturan Walikota Yogyakarta Nomor 62 Tahun 2011 tentang Perubahan atas Peraturan Walikota Nomor 66 Tahun 2013 tentang Besaran Tarif Layanan Program di Taman Pintar Kota Yogyakarta;
27. Peraturan Walikota Yogyakarta Nomor 73 Tahun 2011 tentang Sewa Sarana Prasarana di Taman Pintar;
28. Peraturan Walikota Yogyakarta Nomor 1 Tahun 2012 tentang Sewa Kios dan Branding di Taman Pintar Yogyakarta;
29. Peraturan Walikota Yogyakarta Nomor 38 Tahun 2012 tentang Besaran Tarif Masuk Zona Planetarium di Taman Pintar Kota Yogyakarta;
30. Peraturan Walikota Yogyakarta Nomor 68 Tahun 2012 tentang Penggunaan Laba pada Perusahaan Daerah Jogjatama Vishesa;
31. Perwal No. 19 Tahun 2013 Mekanisme dan tarif Pemanfaatan Area Komersial di Taman Pintar Yogyakarta;
32. Perwal Nomor 27 Tahun 2013 ttg Besaran Tarif Sewa Pasar Ikan Higienis
33. Peraturan Walikota Yogyakarta Nomor 63 Tahun 2013 tentang Penetapan Besaran Tarif per Tiket Zona Astronomi dan Wahana Bahari di Taman Pintar Kota Yogyakarta;
34. Peraturan Walikota Yogyakarta Nomor 69 Tahun 2013 tentang Tarif Layanan BLUD Unit Pelaksana Teknis Puskesmas di Lingkungan Pemerintah Kota Yogyakarta;
35. Peraturan Walikota Yogyakarta Nomor 84 Tahun 2013 tentang Penetapan Besaran Tarif Pemanfaatan Fasilitas di Pusat Perbelanjaan Beringharjo pada Dinas Pengelolaan Pasar;
36. Peraturan Walikota Yogyakarta Nomor 69 Tahun 2014 tentang Tarip Sewa Satuan Rumah Susun Sederhana Sewa Graha Bina Harapan;
37. Peraturan Walikota Yogyakarta Nomor 70 Tahun 2014 tentang Tarip Sewa Satuan Rumah Susun Sederhana Sewa Cokrodirjan;
38. Peraturan Walikota Yogyakarta Nomor 48 Tahun 2015 tentang Tarif Layanan Program di Taman Pintar Kota Yogyakarta;
39. Peraturan Walikota Yogyakarta Nomor 59 Tahun 2015 Perubahan Peraturan Walikota Yogyakarta Nomor 69 Tahun 2013 Tentang Tarif Layanan Badan Layanan Umum Daerah Unit Pelaksana Teknis Pusat Kesehatan Masyarakat Di Lingkungan Pemerintah Kota Yogyakarta;
40. Peraturan Walikota Yogyakarta Nomor 18 Tahun 2016 tentang Tarip Pelayanan pada BLUD Unit Pelaksana Teknis RS Pratama Yogyakarta;
41. Peraturan Walikota Yogyakarta Nomor 52 Tahun 2016 tentang Tarif Layanan pada BLUD Unit Pelaksana Teknis Logam Kota Yogyakarta;
42. Peraturan Walikota Yogyakarta Nomor 60 Tahun 2017 tentang Besaran Sewa Pemanfaatan Aset Milik Pemerintah Daerah Untuk Menara Telekomunikasi;
43. Peraturan Walikota Yogyakarta Nomor 66 Tahun 2017 tentang Tarif Tiket per Zona di Taman Pintar Yogyakarta;



PEMERINTAH KOTA YOGYAKARTA
CATATAN ATAS LAPORAN KEUANGAN
Untuk tahun-tahun yang berakhir pada tanggal 31 Desember 2018 dan 2017

44. Peraturan Walikota Yogyakarta Nomor 115 Tahun 2017 Tarif Pemanfaatan Fasilitas Di Pusat Perbelanjaan Beringharjo;
45. Peraturan Walikota Yogyakarta Nomor 6 Tahun 2018 Tarif Layanan Pada Unit Pelaksana Teknis Logam Kota Yogyakarta; dan
46. Peraturan Walikota Yogyakarta Nomor 61 Tahun 2018 tentang Tarif Sewa Lahan Pasar Malam Perayaan Sekaten Tahun BE 1952 Tahun Masehi 2018 di Kota Yogyakarta.

Pencapaian realisasi Pendapatan Daerah dalam Tahun 2018 secara ringkas tertuang dalam tabel sebagai berikut:

Tabel 2.6 Pendapatan Daerah Tahun 2018

URAIAN	ANGGARAN	REALISASI	%
I. PENDAPATAN	1.698.804.931.325,00	1.736.919.466.366,52	102,24
1. PENDAPATAN ASLI DAERAH	613.890.504.437,00	667.493.075.470,14	108,73
a. Pendapatan Pajak Daerah	398.156.500.000,00	407.573.263.422,00	102,37
b. Pendapatan Retribusi Daerah	33.387.993.296,00	33.984.531.787,00	101,79
c. Pendapatan Hasil Pengelolaan Kekayaan Daerah yang Dipisahkan	28.013.979.674,00	28.032.365.012,83	100,07
d. Lain-lain Pendapatan Asli Daerah yang Sah	154.332.031.467,00	197.902.915.248,31	128,23
2. PENDAPATAN TRANSFER	1.084.914.426.888,00	1.069.426.922.382,38	98,57
a. Transfer Pemerintah Pusat - Dana Perimbangan	896.557.100.993,00	867.706.455.745,00	96,78
-Dana Bagi Hasil Pajak	63.896.268.000,00	44.728.934.290,00	70,00
-Dana Bagi Hasil Sumber Daya Alam	2.183.234.000,00	1.949.445.407,00	89,29
-Dana Alokasi Umum	658.504.186.000,00	658.504.186.000,00	100,00
-Dana Alokasi Khusus	171.973.412.993,00	162.523.890.048,00	94,51
b. Transfer Pemerintah Pusat Lainnya	70.799.400.000,00	74.751.792.000,00	105,58
-Dana Otonomi Khusus	-	-	0,00
-Dana Penyesuaian	42.500.000.000,00	42.500.000.000,00	100,00
-Pendapatan Hibah	28.299.400.000,00	32.251.792.000,00	113,97
-Dana Tunjangan Pendidikan	-	-	0,00



PEMERINTAH KOTA YOGYAKARTA
 CATATAN ATAS LAPORAN KEUANGAN
 Untuk tahun-tahun yang berakhir pada tanggal 31 Desember 2018 dan 2017

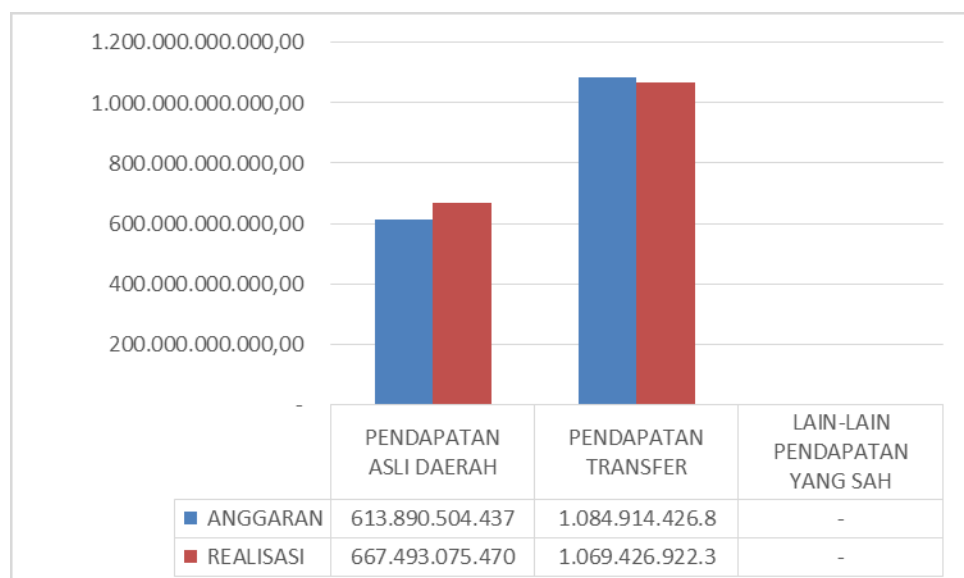
		-	-	
	c. Transfer Pemerintah Provinsi	117.557.925.895,00	126.968.674.637,38	108,01
	-Pendapatan Bagi Hasil Pajak	117.026.683.895,00	126.437.432.637,38	108,04
	-Pendapatan Bagi Hasil Lainnya	-	-	0,00
	-Pendapatan Lainnya	531.242.000,00	531.242.000,00	100,00
3. LAIN-LAIN PENDAPATAN YANG SAH				
	a. Pendapatan Hibah	-	-	0,00
	b. Pendapatan Dana Darurat	-	-	0,00
	c. Pendapatan Lainnya	-	-	0,00

Realisasi Pendapatan Tahun Anggaran 2018 berasal dari Pos Pendapatan Asli Daerah ditargetkan pada Perubahan APBD sebesar Rp613.890.504.437,00 tercapai sebesar Rp667.493.075.470,14 atau 108,73 %, meningkat Rp10.443.698.766,92 (1,59%) dibandingkan tahun 2017.

Realisasi Pendapatan Transfer ditargetkan pada Perubahan APBD sebesar Rp1.084.914.426.888,00 tercapai sebesar Rp1.069.426.922.382,38 atau 98,57 %, yang berasal dari Pendapatan Transfer Pemerintah Pusat berupa Dana Perimbangan, Dana Penyesuaian dan Pendapatan Transfer Pemerintah Provinsi, mengalami kenaikan Rp25.012.271.629,94 (2,4%) dibanding tahun 2017. Sedangkan Pos Lain-lain Pendapatan Daerah Yang Sah pada Perubahan APBD tidak ditetapkan adanya target pendapatan.

Pencapaian realisasi Pendapatan Daerah Tahun 2018 dibandingkan dengan targetnya dapat dilihat pada grafik sebagai berikut :

Gambar 2.3. Target dan Realisasi Pendapatan Daerah Tahun 2018





Target Pendapatan Asli Daerah tercapai pada realisasi 108,73 %, dimana seluruh komponen PAD Kota Yogyakarta berhasil mencapai target di atas 100%. Sedangkan target Pendapatan transfer tercapai pada realisasi 98,57 %, dimana dua komponen pendapatan transfer yang tidak mencapai 100% adalah : Dana bagi hasil Sumber Daya Alam (89,29 %) dan Dana Alokasi Khusus (94,51 %).

Dilihat dari kontribusi Pendapatan Daerah maka peran masing-masing jenis Pendapatan Daerah terlihat pada tabel sebagai berikut :

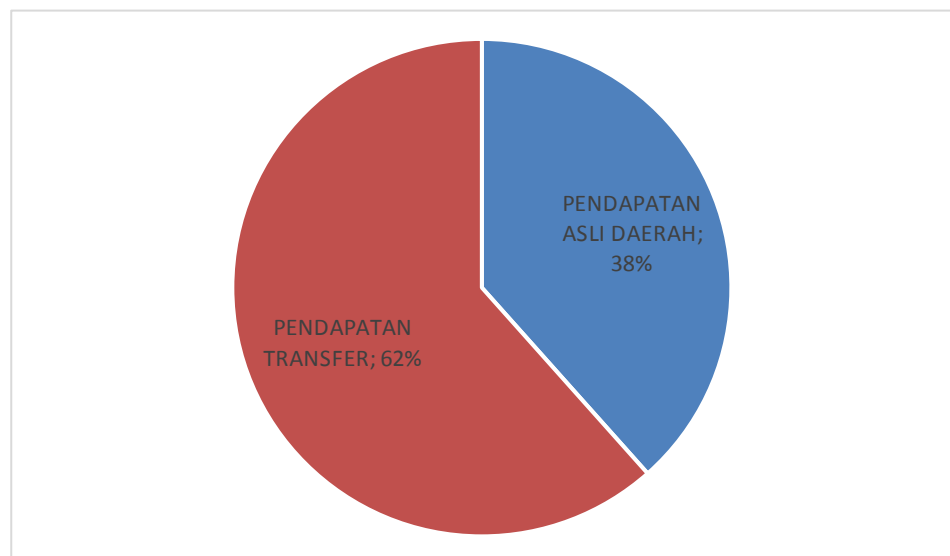
Tabel 2.7. Kontribusi Pendapatan Daerah Kota Yogyakarta Tahun 2018

NO.	URAIAN	REALISASI	KONTRIBUSI
(1)	(2)	(3)	(4)
1	PENDAPATAN ASLI DAERAH	667.493.075.470,14	38,43%
2	PENDAPATAN TRANSFER	1.069.426.922.382,38	61,57%
3	LAIN-LAIN PENDAPATAN YANG SAH		
	JUMLAH	1.736.919.997.852,52	100%

Pendapatan Asli Daerah menyumbang kontribusi Rp667.493.075.470,14 atau 38,43 % dari total pendapatan, sehingga masih didominasi oleh Pendapatan Transfer dengan kontribusi Rp1.069.426.922.382,38 atau 61,57 % yang diantaranya adalah Dana Perimbangan sebesar Rp867.706.455.745,00 atau 50 % dari total pendapatan.

Secara grafis proporsi Pendapatan Daerah Tahun 2018 terlihat dalam gambar sebagai berikut :

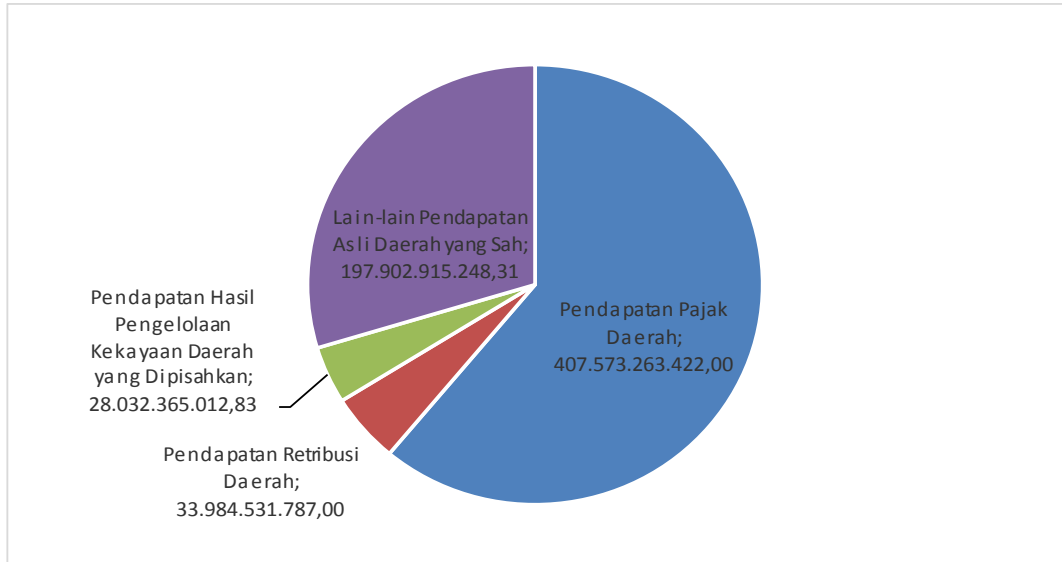
Gambar 2.4 Proporsi Pendapatan Kota Yogyakarta Tahun Anggaran 2018





Secara lebih rinci proporsi Pendapatan Daerah Tahun 2018 yang berasal dari Pendapatan Asli Daerah dapat dilihat dalam gambar sebagai berikut :

Gambar 2.5. Komposisi Pendapatan Asli Daerah Tahun 2018



Pendapatan Asli Daerah Kota Yogyakarta didominasi oleh Pajak Daerah dengan kontribusi mencapai 61,10 %, diikuti Lain-lain PAD yang sah sebesar 29,65 %, Retribusi Daerah sebesar 5,09 %, dan Pendapatan Hasil Pengelolaan Kekayaan Daerah yang Dipisahkan sebesar 4,20 %.

Secara lebih rinci proporsi Pendapatan Daerah Tahun 2018 yang berasal dari Pendapatan Transfer dapat dilihat dalam gambar sebagai berikut:

Gambar 2.6 Proporsi Pendapatan Transfer Pemerintah Kota Yogyakarta Tahun 2018





Pendapatan transfer Kota Yogyakarta didominasi oleh transfer Pemerintah Pusat Dana Perimbangan, dengan proporsi mencapai 81%.

Pendapatan Daerah Tahun 2018 yang berasal dari Lain-lain Pendapatan Daerah yang Sah tidak ada realisasi.

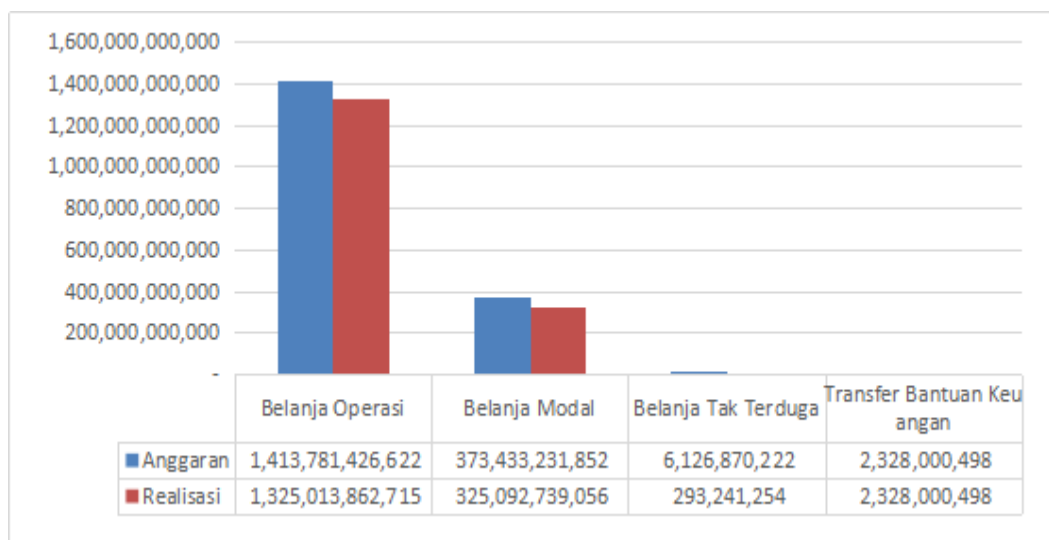
2.4.2. Belanja dan Transfer

Indikator pencapaian target kinerja APBD untuk tahun berjalan dapat dicermati melalui: a) optimalisasi capaian kinerja *output* pada sejumlah *input*; atau b) minimalisasi jumlah *input* yang dikeluarkan untuk menghasilkan sejumlah *output*.

Jumlah *input* berdasarkan nilai uang (*in monetary term*) merupakan batas tertinggi belanja yang dikeluarkan sebagaimana tercantum dalam APBD Kota Yogyakarta Tahun Anggaran 2018 sebesar Rp1.691.313.278.210,00 dan Perubahan APBD Kota Yogyakarta Tahun Anggaran 2018 sebesar Rp1.795.669.529.194,00 dengan realisasi sebesar Rp1.652.727.843.523,91 atau 92,04 %.

Secara ringkas target dan realisasi belanja dan transfer Tahun Anggaran 2018 dengan format sesuai Peraturan Pemerintah Nomor 71 Tahun 2010 tentang Standar Akuntansi Pemerintahan (SAP) tersaji dalam tabel sebagai berikut :

Gambar 2.7 Target dan Realisasi Belanja dan Transfer Pemerintah Kota Yogyakarta Tahun 2018



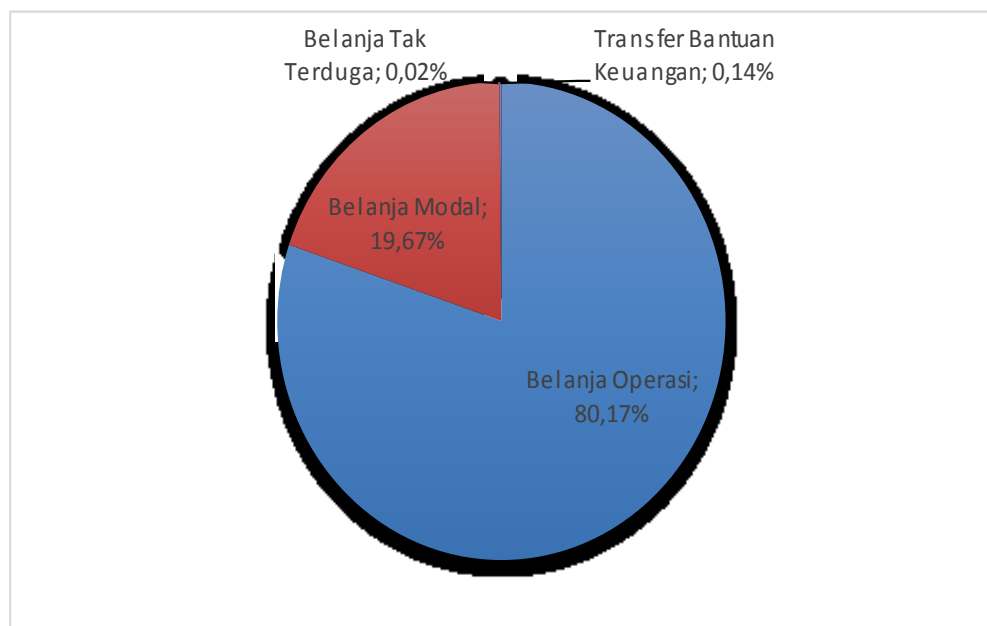
- Belanja Operasi, yaitu belanja dalam rangka menunjang aktivitas pemerintahan, mendorong aktivitas dan meningkatkan kesejahteraan masyarakat, dan pembiayaan program pembangunan ditargetkan pada APBD sebesar Rp1.420.079.723.086,00 dan Perubahan APBD sebesar Rp1.413.781.426.622,00 dengan realisasi sebesar Rp1.325.013.862.715,42 atau 93,72 %.



- b. Belanja Modal, yaitu belanja yang dimaksudkan untuk perolehan asset dengan manfaat lebih dari satu tahun dalam rangka penyediaan sarana prasarana pemerintahan dan sarana prasarana publik ditargetkan pada APBD sebesar Rp263.212.904.954,00 dan Perubahan APBD sebesar Rp373.433.231.852,00 dengan realisasi sebesar Rp325.092.739.056,49 atau 87,06 %;
- c. Belanja Tak Terduga ditargetkan pada APBD sebesar Rp3.500.000.000,00 dan Perubahan APBD sebesar Rp6.126.870.222,00 dengan realisasi Rp293.241.254,00 atau 4,79 %; dan
- d. Transfer Bantuan Keuangan ditargetkan pada APBD sebesar Rp4.520.650.170,00 dan Perubahan APBD sebesar Rp2.328.000.498,00 dengan realisasi Rp2.328.000.498,00 atau 100 %.

Belanja dan Transfer Daerah Tahun 2018 terdiri dari Belanja Operasi, Belanja Modal, Belanja Tidak Terduga, Transfer Bagi Hasil Pendapatan dan Transfer Bantuan Keuangan, dimana komposisi masing-masing belanja terlihat pada gambar berikut :

Gambar 2.8 Komposisi Belanja dan Transfer Daerah Kota Yogyakarta Tahun 2018

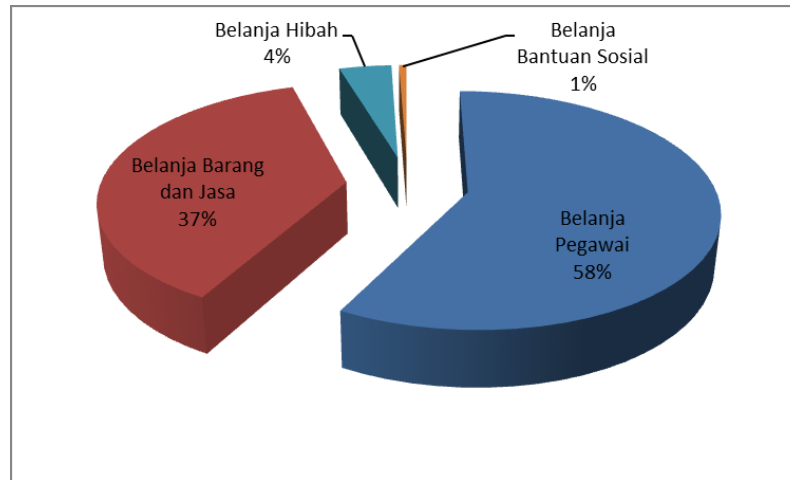


Belanja dan Transfer Daerah Kota Yogyakarta Tahun 2018 didominasi oleh Belanja Operasi dengan kontribusi sebesar 80,17 % atau sebesar Rp1.325.013.862.715,42 sedangkan Belanja Modal memberikan kontribusi 19,67 % atau sebesar Rp325.092.739.056,49.

Komposisi Belanja Operasi dapat dilihat pada gambar sebagai berikut :



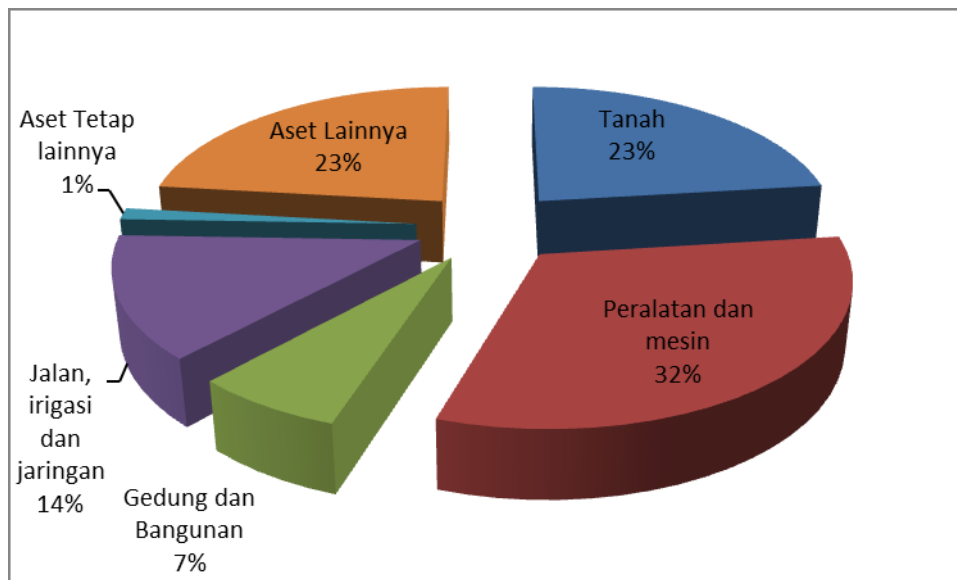
Gambar 2.9 Komposisi Belanja Operasi Pemerintah Kota Yogyakarta Tahun 2018



Komposisi Belanja Operasi Pemerintah Kota Yogyakarta Tahun 2018 didominasi oleh Belanja Pegawai dengan kontribusi Rp767.231.708.627,85 atau 58 %.

Komposisi Belanja Modal dapat dilihat pada gambar sebagai berikut :

Gambar 2.10. Komposisi Belanja Modal Pemerintah Kota Yogyakarta Tahun 2018

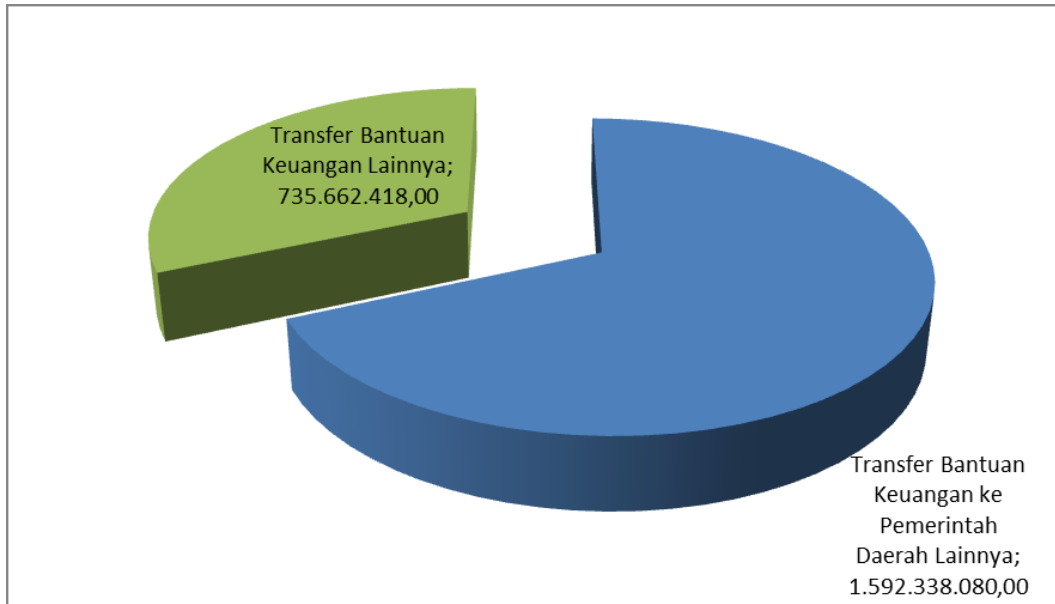


Komposisi Belanja Modal Pemerintah Kota Yogyakarta Tahun 2018 didominasi oleh belanja peralatan dan mesin dengan kontribusi Rp103.905.673.673,95 atau 32 %.

Komposisi Belanja Transfer dapat dilihat pada gambar sebagai berikut :



Gambar 2.11. Komposisi Belanja Transfer Pemerintah Kota Yogyakarta Tahun 2018

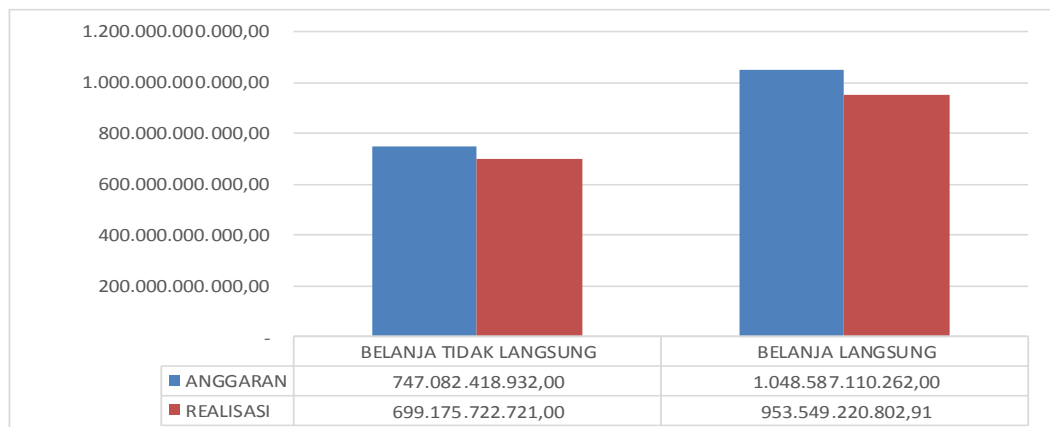


Belanja Transfer Tahun 2018 Pemerintah Kota Yogyakarta teralokasi untuk Transfer Bantuan Keuangan, untuk transfer bantuan keuangan ke pemerintah daerah lainnya Rp1.592.338.080,00 dan transfer bantuan keuangan lainnya Rp735.662.418,00.

Ringkasan target dan realisasi belanja Tahun Anggaran 2018 dengan format sesuai Peraturan Menteri Dalam Negeri Nomor 13 Tahun 2006 tentang Pedoman Pengelolaan Keuangan Daerah sebagaimana tercantum dalam tabel dan gambar sebagai berikut:

Secara grafis tingkat serapan Belanja Daerah Tahun 2018 dapat dilihat pada gambar sebagai berikut :

Gambar 2.12. Belanja Daerah Pemerintah Kota Yogyakarta Tahun Anggaran 2018

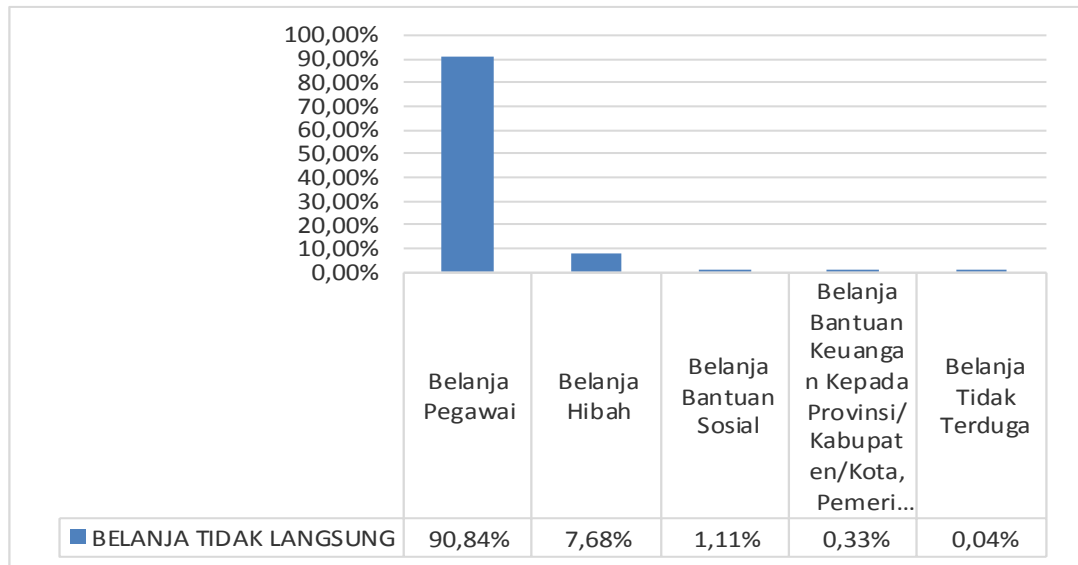




Total belanja daerah Kota Yogyakarta tahun 2018 dianggarkan pada perubahan APBD 2018 sebesar Rp1.795.669.529.194,00 terserap sebesar Rp1.652.727.843.523,91 atau 92,04 %. Belanja Daerah didominasi oleh Belanja Langsung dengan tingkat penyerapan sebesar Rp953.552.120.802,91 atau 90,94 %. Sedangkan serapan Belanja Tidak Langsung mencapai 93,59 %.

Adapun komposisi masing-masing belanja terlihat pada gambar berikut :

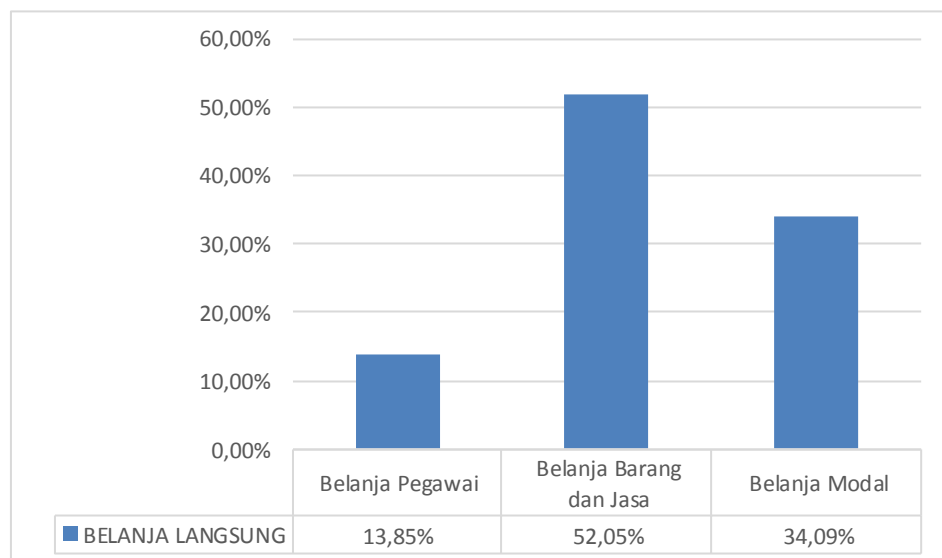
Gambar 2.13. Komposisi Belanja Tidak Langsung Tahun 2018



Belanja Tidak Langsung didominasi untuk alokasi Belanja Pegawai sebesar Rp635.124.320.919,00 atau 90,84 %.

Sedangkan komposisi Belanja Langsung Tahun 2018 sebagaimana terlihat dalam gambar sebagai berikut:

Gambar 2.14 Komposisi Belanja Langsung Tahun 2018





Komposisi Belanja Langsung didominasi oleh alokasi untuk Belanja Barang dan Jasa sebesar Rp496.351.994.037,57 atau 52,05 %.

Jumlah Program dalam APBD 2018 tersebar di 51 OPD/Unit Kerja meliputi 120 program eksternal dan 147 program internal yang terdiri dari 713 kegiatan.

2.4.3. Pembiayaan Daerah

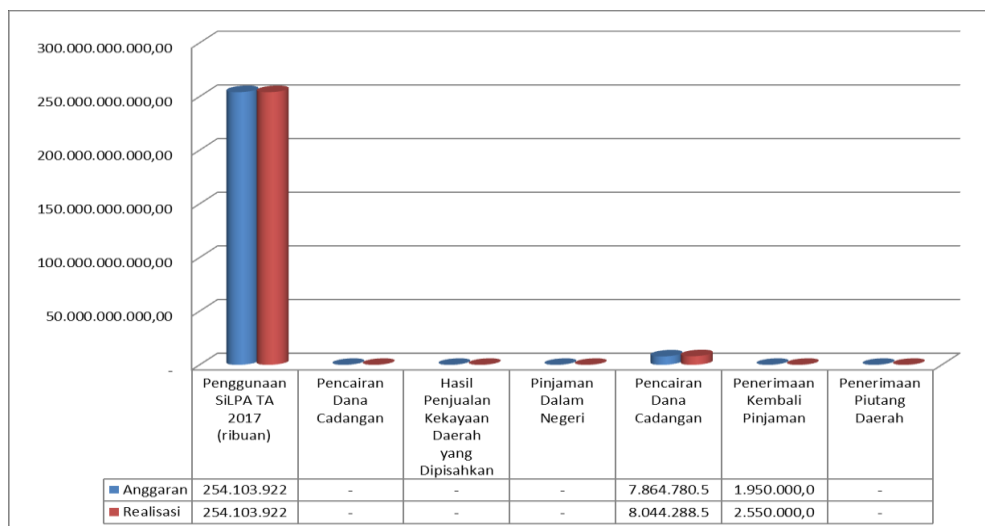
Pembiayaan Neto Tahun Anggaran 2018 ditargetkan sebesar Rp67.579.278.532,00 dan perubahan APBD sebesar Rp96.864.597.869,00 dengan realisasi sebesar Rp142.250.170.430,91 atau 146,85 % dari jumlah anggaran.

Rincian realisasi pembiayaan neto adalah sebagai berikut:

a. Penerimaan Pembiayaan

Target dan realisasi Penerimaan Pembiayaan Tahun 2018 sebagaimana terlihat pada gambar sebagai berikut :

Gambar 2.15 Target dan Realisasi Penerimaan Pembiayaan Tahun 2018



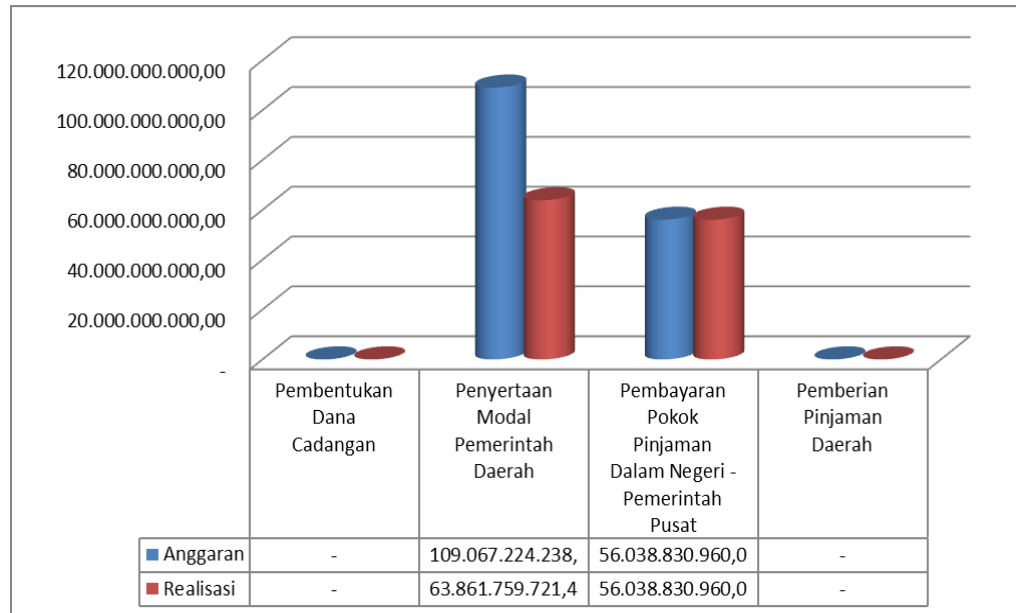
Penerimaan Pembiayaan ditargetkan dalam APBD sebesar Rp68.672.272.254,00 dan Perubahan APBD sebesar Rp261.970.653.067,00 dengan realisasi sebesar Rp262.150.761.112,36 atau 100,07 % dari jumlah anggaran. Seluruhnya diperoleh dari Penggunaan Sisa Lebih Pembiayaan Tahun 2017 sebesar Rp254.103.922.554,36, pencairan Dana Cadangan Rp8.044.288.558,00 dan penerimaan kembali pemberian pinjaman sebesar Rp2.550.000,00.

b. Pengeluaran Pembiayaan

Target dan realisasi Pengeluaran Pembiayaan dapat dilihat pada gambar sebagai berikut :



**Gambar 2.16 Target dan Realisasi Pengeluaran Pembiayaan
Tahun 2018**



Pengeluaran Pembiayaan ditargetkan dalam APBD sebesar Rp1.092.993.722,00 dan Perubahan APBD sebesar Rp165.106.055.198,00 dengan realisasi sebesar Rp119.900.590.681,45 atau 72,62 %, untuk penyertaan modal daerah ke PT. BPD DIY, PDAM Tirtamarta dan PD Bank Jogja sebesar Rp63.861.759.721,45 dan pembayaran utang kepada PT. Perwita Karya sebesar Rp56.038.830.960,00.



BAB III

IKHTISAR PENCAPAIAN KINERJA KEUANGAN

Realisasi Anggaran Pendapatan dan Belanja Daerah Tahun Anggaran 2018 dan perkembangannya dibanding Realisasi Anggaran Pendapatan dan Belanja Daerah Tahun Anggaran 2017 dapat dilihat pada tabel berikut.

Tabel 3.1 Realisasi APBD Tahun Anggaran 2018

Uraian	Target (Rp)	Realisasi (Rp)	%
PENDAPATAN	1.698.804.931.325,00	1.736.919.997.852,52	102,24
BELANJA	1.795.669.529.194,00	1.652.727.843.523,91	92,04
Surplus (defisit)	(96.864.597.869,00)	84.192.154.328,61	(86,92)
PEMBIAYAAN			
1.Penerimaan Pembiayaan	261.970.653.067,00	262.150.761.112,36	100,07
2.Pengeluaran Pembiayaan	165.106.055.198,00	119.900.590.681,45	72,62
Pembiayaan Netto	96.864.597.869,00	142.250.170.430,91	146,85

Tabel 3.2 Perkembangan Realisasi APBD Tahun Anggaran 2017 dan 2018

Uraian	2017	2018	%
PENDAPATAN	1.659.277.141.816,66	1.736.919.997.852,52	4,68
BELANJA	1.484.920.699.126,17	1.652.727.843.523,91	11,30
Surplus (defisit)	174.356.442.690,49	84.192.154.328,61	(51,71)
PEMBIAYAAN			
1.Penerimaan Pembiayaan	117.654.486.141,87	262.150.761.112,36	122,81
2.Pengeluaran Pembiayaan	37.907.006.278,00	119.900.590.681,45	216,30
Pembiayaan Netto	79.747.479.863,87	142.250.170.430,91	78,38

Realisasi Pendapatan Daerah Tahun Anggaran 2018 sebesar Rp1.736.919.997.852,52 atau 102,24% dari target sebesar Rp1.698.804.931.325,00 naik 4,68% dibanding realisasi Tahun Anggaran 2017 sebesar Rp1.659.277.141.816,66

3.1. Pendapatan

Pendapatan Daerah APBD Tahun Anggaran 2018 terdiri dari Pendapatan Asli Daerah, Dana Perimbangan dan Lain-Lain Pendapatan yang Sah. Dana perimbangan mempunyai kontribusi terbesar yaitu sebesar 49,96%, pendapatan asli daerah sebesar 38,43% serta Lain-lain Pendapatan Yang Sah sebesar 11,61%. Gambaran lebih lengkap realisasi APBD Tahun Anggaran 2018 berdasarkan sumber pendapatan daerah dapat dilihat pada tabel berikut.



**Tabel 3.3 Kontribusi Realisasi APBD Tahun Anggaran 2018
berdasarkan sumber Pendapatan Daerah**

Uraian	Realisasi (Rp)	Kontribusi (%)
1 PAD	667.493.075.470,14	38,43
2 Dana Perimbangan	867.706.455.745,00	49,96
3 Lain-lain Pendapatan yang Sah	201.720.466.637,38	11,61
Pendapatan Daerah	1.736.919.997.852,52	100,00

**Tabel 3.4 Realisasi APBD Tahun Anggaran 2018
berdasarkan sumber Pendapatan Daerah**

Uraian	Target (Rp)	Realisasi (Rp)	%
1 PAD	613.890.504.437,00	667.493.075.470,14	108,73
2 Dana Perimbangan	896.557.100.993,00	867.706.455.745,00	96,78
3 Lain-lain Pendapatan yang Sah	188.357.325.895,00	201.720.466.637,38	107,09
Pendapatan Daerah	1.698.804.931.325,00	1.736.919.997.852,52	102,24

**Tabel 3.5 Perkembangan Realisasi APBD Tahun Anggaran 2017 dan 2018
berdasarkan sumber Pendapatan Daerah**

Uraian	2017	2018	%
1 PAD	657.049.376.703,22	667.493.075.470,14	1,59
2 Pendapatan Transfer	999.038.765.113,44	867.706.455.745,00	-13,15
3 Lain-lain Pendapatan yang Sah	3.189.000.000,00	201.720.466.637,38	6225,51
Pendapatan Daerah	1.659.277.141.816,66	1.736.919.997.852,52	4,68

3.1.1 Pendapatan Asli Daerah

Pendapatan Asli Daerah APBD Tahun Anggaran 2018 terealisasi sebesar Rp. 667.493.075.470,14 atau 108,73% dari target sebesar Rp. 613.890.504.437,00 meningkat sebesar 1,59% dibanding realisasi Tahun Anggaran 2017 sebesar Rp. 657.049.376.703,22.

Realisasi Pendapatan Asli Daerah Tahun Anggaran 2018 berdasarkan sumbernya dapat dilihat pada tabel berikut.

Tabel 3.6 Realisasi PAD Tahun Anggaran 2018

Uraian	Target	Realisasi	%
1.Pajak Daerah	398.156.500.000,00	407.573.263.422,00	102,37
2.Retribusi Daerah	33.387.993.296,00	33.984.531.787,00	101,79
3.Hasil Perusahaan Milik Daerah dan Hasil Pengelolaan Kekayaan Daerah yang Dipisahkan	28.013.979.674,00	28.032.365.012,83	100,07
4.Lain-lain Pendapatan Asli Daerah	154.332.031.467,00	197.902.915.248,31	128,23
Jumlah PAD	613.890.504.437,00	667.493.075.470,14	108,73



Tabel 3.7 Perkembangan Realisasi PAD Tahun Anggaran 2017 dan 2018

Uraian	2017	2018	%
1.Pajak Daerah	426.039.934.525,00	407.573.263.422,00	(4,33)
2.Retribusi Daerah	38.680.069.506,00	33.984.531.787,00	(12,14)
3.Hasil Perusahaan Milik Daerah dan Hasil Pengelolaan Kekayaan Daerah yang Dipisahkan	29.109.251.809,31	28.032.365.012,83	(3,70)
4.Lain-lain Pendapatan Asli Daerah	163.220.120.862,91	197.902.915.248,31	21,25
Jumlah PAD	657.049.376.703,22	667.493.075.470,14	1,59

Dari tabel 3.6 terlihat bahwa untuk sumber PAD yang berasal dari pajak daerah, retribusi daerah dan lain-lain pendapatan asli daerah terealisasi melebihi target, hasil pengelolaan kekayaan daerah yang dipisahkan terealisasi sesuai target. Secara lebih rinci berikut akan disampaikan target dan realisasi anggaran masing-masing sumber PAD.

a. Pajak Daerah

Pajak Daerah terdiri 10 jenis yaitu pajak hotel, pajak restoran, pajak hiburan, pajak reklame, pajak penerangan jalan, pajak parkir, pajak air tanah, pajak sarang burung walet, pajak BPHTB dan Pajak Bumi dan Bangunan. Realisasi pendapatan pajak daerah Tahun Anggaran 2018 melebihi target yaitu sebesar Rp 407.573.263.422,00 atau sebesar 102,37% dari target Rp 398.156.500.000,00 menurun 4,33% dibanding Tahun Anggaran 2017 sebesar Rp 426.039.934.525,00

Target dan realisasi per jenis pajak Tahun Anggaran 2018 serta perkembangannya dibanding Tahun Anggaran 2017 dapat dilihat pada tabel berikut.

Tabel 3.8 Target dan Realisasi Pajak Daerah Tahun Anggaran 2018

Uraian	Target	Realisasi	%
1.Pajak Hotel	146.000.000.000,00	149.075.654.791,00	102,11
2.Pajak Restoran	47.200.000.000,00	48.312.177.110,00	102,36
3.Pajak Hiburan	12.500.000.000,00	12.594.868.046,00	100,76
4.Pajak Reklame	7.200.000.000,00	7.435.901.805,00	103,28
5.Pajak Penerangan Jalan	48.500.000.000,00	49.514.221.949,00	102,09
6.Pajak Parkir	3.500.000.000,00	3.525.732.992,00	100,74
7.Pajak Air Tanah	2.250.000.000,00	2.277.618.512,00	101,23
8. Pajak sarang burung walet	6.500.000,00	6.575.000,00	101,15
9. PBB	75.000.000.000,00	76.403.636.198,00	101,87
10. Pajak BPHTB	56.000.000.000,00	58.426.877.019,00	104,33
Jumlah	398.156.500.000,00	407.573.263.422,00	102,37



Tabel 3.9 Perkembangan Realisasi Pajak Daerah Tahun Anggaran 2017 dan 2018

Jenis Pajak	2017	2018	%
1. Pajak Hotel	129.058.539.653,00	149.075.654.791,00	15,51
2. Pajak Restoran	42.635.643.730,00	48.312.177.110,00	13,31
3. Pajak Hiburan	13.662.360.780,00	12.594.868.046,00	(7,81)
4. Pajak Reklame	7.102.920.256,00	7.435.901.805,00	4,69
5. Pajak Penerangan Jalan	47.569.251.324,00	49.514.221.949,00	4,09
6. Pajak Parkir	3.134.536.747,00	3.525.732.992,00	12,48
7. Pajak Air Tanah	2.038.577.495,00	2.277.618.512,00	11,73
8. Pajak Sarang Burung Walet	7.000.000,00	6.575.000,00	(6,07)
9. Pajak Bumi dan Bangunan	75.942.236.947,00	76.403.636.198,00	0,61
10. Pajak BPHTB	104.888.867.593,00	58.426.877.019,00	(44,30)
Jumlah	426.039.934.525,00	407.573.263.422,00	(4,33)

1) Pajak Hotel

Pada Tahun Anggaran 2018 pendapatan pajak hotel terealisasi sebesar Rp149.075.654.791,00 atau sebesar 102,11% dari target sebesar Rp146.000.000.000,00, atau naik sebesar 15,51% dibanding realisasi Tahun Anggaran 2017 sebesar Rp129.058.539.653,00

Tercapainya realisasi pajak hotel antara lain karena meningkatnya Occupantie Hotel bintang Tiga, bintang Empat, bintang Lima dan Hotel Melati serta bertambahnya jumlah Hotel pada tahun 2018 sebanyak 37 Hotel dan naiknya Average Room Rate pada saat High Season dan Peak Season serta bertambahnya penginapan baru di tahun 2018.

2) Pajak Restoran

Pajak restoran terealisasi sebesar Rp48.312.177.110,00 atau sebesar 102,36% dari target sebesar Rp47.200.000.000,00 meningkat 13,31% dibanding realisasi Tahun Anggaran 2017 sebesar Rp42.635.643.730,00

Meningkatnya realisasi pajak restoran antara lain disebabkan karena bertambahnya jumlah obyek pajak restoran antara lain di mall pusat pembelanjaan maupun di pusat-pusat kuliner.

3) Pajak Hiburan

Pajak Hiburan terealisasi sebesar Rp12.594.868.046,00 atau sebesar 100,76% dari target sebesar Rp12.500.000.000,00, menurun 7,81% dibanding realisasi Tahun Anggaran 2017 sebesar Rp13.662.360.780,00.

Tercapainya realisasi pajak hiburan antara lain disebabkan karena adanya kenaikan jumlah penonton film pada saat office film di Empire XXI dan Cinemac Lippo Mall, meningkatnya frekwensi pertunjukan hiburan insidental, olah raga dan meningkatnya pendapatan pusat kebugaran karena meningkatnya pengunjung serta tertagihnya tunggakan pajak hiburan bilyart dan pajak hiburan ketangkasan.



4) Pajak Reklame

Realisasi pajak reklame tahun 2018 sebesar Rp7.435.901.805,00 atau sebesar 103,28% dari target sebesar Rp7.200.000.000,00 meningkat 4,69% dibanding Tahun Anggaran 2017 sebesar Rp7.102.920.256,00.

Meningkatnya realisasi pajak reklame antara lain disebabkan karena kenaikan tarif pajak reklame terutama reklame nama produk rokok, terealisasinya pajak reklame vidiotrone dan meningkatnya pendapatan pajak reklame kain terutama untuk promosi sekolah, promo komersial saat lebaran yang berupa umbul-umbul dan spanduk insidentil.

5) Pajak Penerangan Jalan

Pajak Penerangan Jalan terealisasi sebesar Rp49.514.221.949,00 atau sebesar 102,09% dari target Tahun Anggaran 2018 sebesar Rp48.500.000.000,00 mengalami kenaikan 4,09% dibanding Tahun Anggaran 2017 sebesar Rp47.569.251.324,00.

Meningkatnya penggunaan daya pada beban puncak terutama di hotel-hotel dan bertambahnya pelanggan PLN di Tahun 2018 serta terwujudnya program tambah daya dari PLN di tahun 2018.

6) Pajak Parkir

Pajak Parkir terealisasi sebesar Rp3.525.732.992,00 atau sebesar 100,74% dari target Tahun Anggaran 2018 sebesar Rp3.500.000.000,00, meningkat sebesar 12,48% dari realisasi Tahun Anggaran 2017 sebesar Rp3.134.536.747,00.

Meningkatnya pendapatan pajak parkir antara lain disebabkan karena bertambahnya jumlah obyek pajak parkir, terealisasinya tunggakan parkir dan bertambahnya kapasitas daya tampung parkir di kantong parkir malioboro mall(PT jogja Indah Sejahtera).

7) Pajak Air Tanah

Pajak Air Tanah terealisasi sebesar Rp2.277.618.512,00 atau sebesar 101,23% dari target Tahun Anggaran 2018 sebesar Rp2.250.000.000,00, meningkat sebesar 11,73% dari realisasi tahun 2017 sebesar Rp2.038.577.495,00

Meningkatnya perhitungan Nilai Perolehan Air Tanah sesuai data dari PU ESDM DIY dan meningkatnya volume penggunaan air tanah oleh wajib pajak.

8) Pajak Sarang Burung Walet

Pajak Sarang Burung Walet terealisasi Rp6.575.000,00 atau sebesar 101,15% dari target Tahun Anggaran 2018 sebesar Rp6.500.000,00 menurun 6,07% dibanding realisasi tahun 2017 sebesar Rp7.000.000,00.

Tercapainya target antara lain karena dilakukannya himbauan kepada pengelola sarang burung walet untuk melakukan pembayaran pajak setelah transaksi jual beli.



9) Pajak PBB

Pajak PBB terealisasi sebesar Rp76.403.636.198,00 atau sebesar 101,87% dari target Tahun Anggaran 2018 sebesar Rp75.000.000.000,00, meningkat 0,61% dibanding tahun 2017 sebesar Rp75.942.236.947,00.

Tercapainya target pendapatan tersebut antara lain karena terealisasinya tunggakan PBB-P2 dan dihapusnya stimulus bangunan serta berkurangnya prosentase serta bertambahnya Wajib Pajak PBB-P2 baru di tahun 2018.

10) Pajak BPHTB

Pajak BPHTB terealisasi sebesar Rp58.426.877.019,00 atau sebesar 104,33% dari target Tahun Anggaran 2018 sebesar Rp56.000.000.000,00 menurun 44,30% dari tahun 2017 sebesar Rp104.888.867.593,00.

Tercapainya target antara lain disebabkan karena adanya pengembangan rumah hunian baru dan kenaikan harga pasar sebagai dasar pengenaan BPHTB jual beli.

b. Retribusi Daerah

Retribusi Daerah pada Anggaran Pendapatan dan Belanja Daerah Tahun Anggaran 2018 terdiri dari 13 jenis. Sebagian besar jenis retribusi terealisasi melebihi target, beberapa jenis retribusi lainnya tidak mencapai target. Tabel 3.10 berikut memperlihatkan target dan realisasi masing-masing jenis retribusi.

Tabel 3.10 Target dan Realisasi Retribusi Daerah Tahun Anggaran 2018

	Jenis Retribusi	Target (Rp)	Realisasi (Rp)	%
1	Retribusi Pelayanan Kesehatan	189.191.000,00	175.496.400,00	92,76
2	Retribusi Pelayanan Persampahan/Kebersihan	3.378.488.000,00	3.547.480.500,00	105,00
3	Retribusi Pelayanan Pemakaman dan Pengabuan Mayat	100.000.000,00	116.535.000,00	116,54
4	Retribusi Pelayanan Parkir di Tepi Jalan Umum	6.820.000.000,00	6.497.892.000,00	95,28
5	Retribusi Pelayanan Pasar	14.122.835.836,00	14.096.442.567,00	99,81
6	Retribusi Pengujian Kendaraan Bermotor	949.525.000,00	841.270.000,00	88,60
7	Retribusi Pengolahan Limbah Cair	680.000.000,00	690.682.500,00	101,57
8	Retribusi Pemakaian Kekayaan Daerah	82.250.000,00	89.485.000,00	108,80
9	Retribusi Tempat Khusus Parkir	1.591.800.000,00	1.479.926.640,00	92,97
10	Retribusi Rumah Potong Hewan	130.670.000,00	119.170.000,00	91,20
11	Retribusi Penjualan Produksi Usaha daerah	230.187.000,00	247.779.000,00	107,64
12	Retribusi IMB	4.715.546.460,00	5.663.602.000,00	120,10
13	Retribusi Perpanjangan Izin Mpekerjaan Tenaga Asing/IMTA	397.500.000,00	418.770.180,00	105,35
	<i>Jumlah</i>	33.387.993.296,00	33.984.531.787,00	101,79



Tabel 3.11 Perkembangan Realisasi Retribusi Daerah Tahun Anggaran 2017 dan 2018

	Jenis Retribusi	2017	2018	%
1	Retribusi Pelayanan Kesehatan	159.217.500,00	175.496.400,00	10,22
2	Retribusi Pelayanan Persampahan/	3.559.940.500,00	3.547.480.500,00	(0,35)
3	Retribusi Pelayanan Pemakanan dan	116.160.000,00	116.535.000,00	0,32
4	Retribusi Pelayanan Parkir di Tepi Jalan Umum	7.186.887.000,00	6.497.892.000,00	(9,59)
5	Retribusi Pelayanan Pasar	15.674.998.806,00	14.096.442.567,00	(10,07)
6	Retribusi Pengujian Kendaraan Bermotor	928.310.000,00	841.270.000,00	(9,38)
7	Retribusi Pengolahan Limbah Cair	584.597.000,00	690.682.500,00	18,15
8	Retr. Pemakaian Kekayaan Daerah	97.240.000,00	89.485.000,00	(7,98)
9	Retribusi Tempat Khusus Parkir	1.639.710.400,00	1.479.926.640,00	(9,74)
10	Retribusi Rumah Potong Hewan	256.450.000,00	119.170.000,00	(53,53)
11	Retr. Penj. Produksi Usaha Daerah	207.754.000,00	247.779.000,00	19,27
12	Retribusi IMB	7.955.196.000,00	5.663.602.000,00	(28,81)
13	Retribusi Ijin Gangguan	281.148.300,00	0,00	(100,00)
14	Retribusi Perpanjangan Izin Mempekerjakan Tenaga Asin@IMTA	32.460.000,00	418.770.180,00	1.190,11
	<i>Jumlah</i>	38.680.069.506,00	33.984.531.787,00	(12,14)

Secara keseluruhan pada Tahun Anggaran 2018 realisasi Retribusi Daerah sebesar Rp33.984.531.787,00 atau 101,79% dari target sebesar Rp33.387.993.296,00, menurun 12,14% dibanding Tahun Anggaran 2017 sebesar Rp38.680.069.506,00. Retribusi Daerah Tahun Anggaran 2018 terdiri dari 13 jenis. Optimalisasi retribusi daerah terus diupayakan melalui intensifikasi, ekstensifikasi. Hal ini ditunjukkan dengan adanya 7 jenis Retribusi yang realisasinya mencapai target yaitu:

1) Retribusi Pelayanan Persampahan/Kebersihan

Retribusi Pelayanan Persampahan terealisasi sebesar Rp3.547.480.500,00 atau sebesar 105,00% dari target sebesar Rp3.378.488.000,00 atau menurun 0,35% dibanding realisasi Tahun Anggaran 2017 sebesar Rp3.559.940.500,00.

Tercapainya target pendapatan Retribusi Pelayanan Persampahan/Kebersihan dikarenakan secara rutin dilakukan pembinaan dan sosialisasi ke Wilayah dengan melibatkan unsur masyarakat dan Pengelola pemungut retribusi, menerbitkan Surat Teguran maupun Surat Tagihan Retribusi Daerah (STRD) kepada Wajib Retribusi (WR) serta masyarakat mulai sadar dalam kewajiban membayar Retribusi, disamping juga adanya perubahan kategori Wajib Retribusi dari non komersial menjadi komersial.

2) Retribusi Pelayanan Pemakaman dan Pengabuan Mayat

Retribusi Pemakaman Umum pada Tahun Anggaran 2018 terealisasi sebesar **Rp116.535.000,00** atau sebesar **116,54%** dari target Rp100.000.000,00, meningkat 0,32 % dari realisasi Tahun Anggaran 2017 sebesar **Rp116.160.000,00**.



Tercapainya pendapatan retribusi pelayanan pemakaman dan pengabuan mayat disebabkan karena meningkatnya kesadaran masyarakat untuk membayar retribusi dan adanya kemudahan mekanisme pembayaran.

3) Retribusi Pengolahan Air Limbah

Retribusi Pengolahan Air Limbah terealisasi sebesar Rp690.682.500,00 atau sebesar 101,57% dari target sebesar Rp680.000.000,00 atau meningkat 18,15% dibanding realisasi Tahun Anggaran 2017 sebesar Rp584.597.000,00.

Tercapainya target pendapatan tersebut antara lain disebabkan karena dilaksanakan monitoring dan evaluasi secara intensif dan terjadwal, pembinaan SDM dan penambahan sarana dan prasarana pendukung.

4) Retribusi Pemakaian Kekayaan Daerah

Retribusi Pemakaian Kekayaan Daerah pada Tahun Anggaran 2018 terealisasi sebesar Rp89.485.000,00 atau sebesar 108,80% dari target sebesar Rp82.250.000,00, menurun 7,98% dibanding tahun 2017 sebesar Rp97.240.000,00.

Tercapainya target pendapatan retribusi pemakaian kekayaan daerah disebabkan karena banyak permintaan sewa mobil pemadam kebakaran dan sewa toilet mobil.

5) Retribusi Penjualan Produksi Usaha Daerah

Retribusi Penjualan Produksi Usaha Daerah pada Tahun Anggaran 2018 terealisasi sebesar Rp247.779.000,00 atau sebesar 107,64% dari target sebesar Rp230.187.000,00, meningkat 19,27% dibanding realisasi Tahun Anggaran 2017 sebesar Rp207.754.000,00.

Tercapainya target tersebut antara lain disebabkan karena pendapatan retribusi penjualan produksi usaha daerah di Sub Raiser meningkat tajam dikarenakan pembelian benih tahun 2017 sebagian besar baru terjual pada tahun 2018.

6) Retribusi Izin Membangun Bangunan (IMB)

Retribusi Izin Membangun Bangunan (IMB) Tahun Anggaran 2018 terealisasi sebesar Rp5.663.602.000,00 atau sebesar 120,10% dari target sebesar Rp4.715.546.460,00 menurun 28,81% dibanding realisasi Tahun Anggaran 2017 sebesar Rp7.955.196.000,00.

Tercapainya target pendapatan Retribusi Izin Membangun Bangunan(IMB) antara lain karena adanya beberapa izin perubahan dan pengembangan serta izin apartemen yang tarifnya besar dan diluar perkiraan/perencanaan.

7) Retribusi Perpanjangan Izin Mempekerjakan Tenaga Kerja Asing/IMTA

Retribusi Perpanjangan Izin Mempekerjakan Tenaga Kerja Asing/IMTA Tahun Anggaran 2018 terealisasi sebesar Rp418.770.180,00 atau sebesar 105,35% dari target sebesar Rp397.500.000,00 meningkat



1.190,11% dibanding realisasi Tahun Anggaran 2017 sebesar Rp32.460.000,00.

Tercapainya target pendapatan Retribusi Perpanjangan Izin Mempekerjakan Tenaga Kerja Asing/IMTA disebabkan karena jumlah Tenaga Kerja Asing bertambah dan kurs yang berlaku pada saat itu diatas plafon yang semula dianggarkan.

Sebagian jenis retribusi tidak mencapai target yaitu:

1) Retribusi Pelayanan Kesehatan

Retribusi Pelayanan Kesehatan terealisasi sebesar Rp175.496.400,00 atau sebesar 92,76% dari target sebesar Rp189.191.000,00 atau meningkat 10,22% dibanding realisasi Tahun Anggaran 2017 sebesar Rp159.217.500,00.

Tidak tercapainya retribusi pelayanan kesehatan antara lain disebabkan karena keterbatasan alat dan SDM sehingga belum dapat meningkatkan penerimaan jumlah sampel pemeriksaan laboratorium kualitas air dan belum dapat menambah parameter pengujian.

2) Retribusi Pelayanan Parkir di Tepi Jalan Umum

Retribusi Pelayanan Parkir di Tepi Jalan Umum Tahun Anggaran 2018 terealisasi sebesar Rp6.497.892.000,00 atau sebesar 95,28% dari target sebesar Rp6.820.000.000,00, menurun 9,59% dibanding realisasi Tahun Anggaran 2017 sebesar Rp7.186.887.000,00.

Hal ini antara lain disebabkan karena adanya pengurangan potensi-potensi yang hilang akibat diberlakukannya manajemen lalu lintas serta beberapa ruas jalan ada potensi yang ditutup atau pindah.

3) Retribusi Pelayanan Pasar

Retribusi Pelayanan Pasar terealisasi sebesar Rp14.096.442.567,00 atau sebesar 99,81% dari target sebesar Rp14.122.835.836,00, menurun 10,07% dibanding realisasi Tahun Anggaran 2017 sebesar Rp15.674.998.806,00.

Tidak tercapainya Retribusi Pelayanan Pasar antara lain karena maraknya pasar online yang berdampak menurunnya minat masyarakat berbelanja di pasar tradisional sedangkan penurunan pendapatan retribusi pelayanan pasar dikarenakan realisasi pendapatan dari pembayaran listrik dan denda listrik pada tahun 2018 masuk pada realisasi lain-lain Pendapatan Asli Daerah yang sah.

4) Retribusi Pengujian Kendaraan Bermotor

Retribusi Pengujian Kendaraan Bermotor terealisasi sebesar Rp841.270.000,00 atau sebesar 88,60% dari target Rp949.525.000,00, menurun 9,38% dibandingkan realisasi Tahun Anggaran 2017 sebesar Rp928.310.000,00.



Hal ini antara lain disebabkan ada yang mutasi keluar karena pindah alamat, numpang uji keluar dan jumlah penguji yang berkurang sehingga penguji kendaraan harus antri dikarenakan hanya dapat mengoprasikan 1 line dari 2 line yang tersedia.

5) Retribusi Tempat Khusus Parkir

Retribusi Tempat Khusus Parkir pada Tahun Anggaran 2018 terealisasi sebesar Rp1.479.926.640,00 atau sebesar 92,97% dari target sebesar Rp1.591.800.000,00, menurun 9,74% dibanding realisasi Tahun Anggaran 2017 sebesar Rp1.639.710.400,00.

Hal ini antara lain karena pelaksanaan Pekerjaan Proyek Revitalisasi Jalan Malioboro sisi barat dan Proyek Revitalisasi Eks Bioskop Indra dilaksanakan pada tahun 2018, serta banyak parkir yang menetap terutama untuk parkir pedagang Pasar Beringharjo dan PKL Malioboro sehingga sirkulasi kendaraan parkir terhambat.

6) Retribusi Rumah Potong Hewan

Retribusi Rumah Potong Hewan Tahun Anggaran 2018 terealisasi sebesar Rp119.170.000,00 atau sebesar 91,20% dari target sebesar Rp130.670.000,00, menurun 53,53% dibanding realisasi Tahun Anggaran 2017 sebesar Rp256.450.000,00.

Tidak tercapainya target pendapatan retribusi rumah potong hewan antara lain disebabkan karena adanya aturan larangan pemotongan hewan sapi betina produktif.

c. Hasil Perusahaan Milik Daerah dan Hasil Pengelolaan Kekayaan Daerah yang dipisahkan.

Hasil Perusahaan Milik Daerah dan Hasil Pengelolaan Kekayaan Daerah yang dipisahkan berasal dari PDAM Tirtamarta, PD BPR Bank Jogja, Bank Pembangunan Daerah, Badan Usaha Kredit Pedesaan (BUKP) dan PD Jogjatama Vishesha. Dasar pendapatan hasil Perusahaan Milik Daerah dan hasil Pengelolaan Kekayaan Daerah yang dipisahkan adalah:

- 1) PDAM Tirtamarta, Peraturan Daerah Kota Yogyakarta Nomor 14 Tahun 2012 tentang Perusahaan Daerah Air Minum Tirta Marta Kota Yogyakarta, sebesar 55% dari laba bersih setelah dikurangi penyusutan, cadangan dan pengurangan lain yang wajar.
- 2) PD BPR Bank Jogja, Peraturan Daerah Kota Yogyakarta Nomor 5 Tahun 2015 tentang Perubahan Peraturan Daerah Nomor 4 Tahun 2008 tentang PD. BPR Bank Jogja Kota Yogyakarta sebesar 50% dari laba bersih setelah dikurangi pajak.
- 3) PD Jogjatama Vishesha, Peraturan Daerah Kota Yogyakarta Nomor 7 Tahun 2010 tentang Perusahaan Daerah Jogjatama Vishesha Kota Yogyakarta sebesar 55% dari laba bersih setelah dikurangi pajak.



Adapun perkembangan Realisasi Hasil Perusahaan Milik Daerah dan Hasil Pengelolaan Kekayaan Daerah yang dipisahkan berdasarkan Laporan Keuangan Tahun 2017 dan 2018 PDAM Tirtamarta, PD. BPR Bank Jogja, BPD, Badan Usaha Kredit Pedesaan (BUKP) dan PD Jogjatama Vishesha dapat dilihat pada tabel berikut:

Tabel 3.12 Realisasi Hasil Perusahaan Milik Daerah dan Hasil Pengelolaan Kekayaan Daerah yang dipisahkan APBD Tahun Anggaran 2017 – 2018

Uraian	2017	2018	%
1. PDAM Tirtamarta	1.361.885.106,00	1.407.116.860,00	3,32
2. BPR. Bank Jogja	6.804.630.342,00	8.126.342.383,00	19,42
3. BPD	20.667.836.798,79	18.169.713.459,02	(12,09)
4. BUKP	17.561.816,52	36.457.074,81	107,59
5. PD Jogjatama Vishesha	257.337.746,00	292.735.236,00	13,755
Jumlah	29.109.251.809,31	28.032.365.012,83	(3,70)

Realisasi Hasil Perusahaan Milik Daerah dan Hasil Pengelolaan Kekayaan Daerah yang dipisahkan sebesar Rp28.032.365.012,83 menurun 3,70% dibanding Tahun Anggaran 2017 sebesar Rp29.109.251.809,31 yang berasal dari PDAM Tirtamarta, PD BPR Bank Jogja, Bank Pembangunan Daerah, BUKP dan PD Jogjatama Vishesha. Realisasi dari PDAM Tirtamarta sebesar Rp1.407.116.860,00 meningkat 3,32%, PD BPR Bank Jogja sebesar Rp8.126.342.383,00 meningkat 19,42%, Bank Pembangunan Daerah sebesar Rp18.169.713.459,02 menurun 12,09%, laba BUKP sebesar Rp36.457.074,81 meningkat 107,59% dan laba PD Jogjatama Vishesha sebesar Rp292.735.236,00 meningkat 13,755% dibanding realisasi Tahun Anggaran 2017.

d. Lain-lain Pendapatan Asli Daerah yang Sah

Lain-lain Pendapatan Asli Daerah yang Sah Tahun Anggaran 2018 terealisasi sebesar Rp197.902.915.248,31 atau sebesar 128,23% dari target sebesar Rp154.332.031.467,00. Rincian Lain-lain Pendapatan Asli Daerah yang Sah dapat dilihat pada tabel berikut.



**Tabel 3.13 Realisasi Lain-lain Pendapatan Asli Daerah yang Sah
APBD Tahun Anggaran 2018**

	Uraian	Target	Realisasi	%	Proporsi
1	Hasil Penjualan aset Daerah	737.390.199,00	721.690.685,00	97,87	0,36
2	Jasa Giro	1.917.584.676,00	2.929.084.860,00	152,75	1,48
3	Bunga Deposito	12.484.966.350,00	18.877.677.446,90	151,20	9,54
4	TPTGR	72.024.461,00	27.223.700,00	37,80	0,01
5	Denda Keterlambatan Pelaksanaan Pekerjaan	15.695.111,00	73.795.789,83	470,18	0,04
6	Pendapatan denda pajak	1.800.000.000,00	2.572.122.842,00	142,90	1,30
7	Pendapatan denda retribusi	300.000.000,00	417.814.600,00	139,27	0,21
8	Pendapatan dari Pengembalian	1.435.969.492,00	1.812.720.991,49	126,24	0,92
9	Pendapatan dari barang milik daerah	904.967.000,00	930.758.600,00	102,85	0,47
10	Pendapatan BLUD Taman Pintar	14.575.800.000,00	15.829.150.378,00	108,60	8,00
11	Pendapatan BLUD RSUD	80.381.200.000,00	109.123.120.406,00	135,76	55,14
12	Pendapatan BLUD UPT Pusat Bisnis	5.066.871.000,00	5.406.580.780,00	106,70	2,73
13	Pendapatan BLUD Puskesmas	23.649.334.728,00	24.676.926.660,00	104,35	12,47
14	Pendapatan Rumah Sakit Pratama	6.872.765.122,00	9.323.512.431,56	135,66	4,71
15	Pendapatan BLUD UPT Logam	346.652.600,00	360.451.566,00	103,98	0,18
16	Denda hasil operasi yustisi	59.633.000,00	98.673.000,00	165,47	0,05
17	Pendapatan BUKP	13.590.992,00	13.829.080,53	101,75	0,01
18	Penyelenggaraan PMPS	1.000.000.000,00	1.012.560.000,00	101,26	0,51
19	Jaminan Bongkar	265.998.011,00	511.483.818,00	192,29	0,26
20	pendapatan bunga pajak	821.704.016,00	1.323.707.357,00	161,09	0,67
21	pendapatan bunga retribusi	9.488.709,00	24.212.556,00	255,17	0,01
22	pendapatan denda administrasi	177.000.000,00	177.000.000,00	100,00	0,09
23	Pendapatan dari pembayaran Listrik	1.423.396.000,00	1.658.817.700,00	116,54	0,84
		154.332.031.467,00	197.902.915.248,31	128,23	

Kontribusi terbesar dari Lain-lain Pendapatan Asli Daerah yang Sah antara lain berasal dari Pendapatan BLUD RSUD sebesar Rp 109.123.120.406,00 (55,14%), pendapatan BLUD Puskesmas sebesar Rp 24.676.926.660,00 (12,47%) Pendapatan Bunga Deposito sebesar Rp 18.877.677.446,90 (9,54%), pendapatan BLUD Taman Pintar sebesar Rp 15.829.150.378,00 (8%), pendapatan BLUD RS Pratama Rp 9.323.512.431,56,00 (4,71%), pendapatan BLUD UPT. Pusat Bisnis sebesar Rp 5.406.580.780,00 (2,73%), Jasa Giro sebesar Rp 2.929.084.860,00 (1,48%), pendapatan denda pajak sebesar Rp 2.572.122.842,00 (1,30%), Pendapatan dari pengembalian sebesar Rp 1.812.720.991,49 (0,92%), Pendapatan dari Pembayaran Listrik sebesar Rp1.658.817.700,00 (0,84%), Pendapatan bunga pajak sebesar Rp1.323.707.357,00 (0,67%), Penyelenggaraan Pasar Malam Sekaten(PMPS) sebesar Rp1.012.560.000,00 (0,51%), Pendapatan dari Barang Milik Daerah sebesar Rp930.758.600,00(0,47%), Hasil Penjualan Aset Daerah Yang Tidak Dipisahkan sebesar Rp721.690.685,00(0,36%), Jaminan Bongkar sebesar Rp511.483.818,00 (0,26%), Pendapatan denda Retribusi sebesar Rp417.814.600,00 (0,21%), pendapatan BLUD UPT. Logam sebesar



PEMERINTAH KOTA YOGYAKARTA
CATATAN ATAS LAPORAN KEUANGAN

Untuk tahun-tahun yang berakhir pada tanggal 31 Desember 2018 dan 2017

Rp360.451.566,00 (0,18%), Pendapatan denda administrasi sebesar Rp177.000.000,00(0,09%), Denda Hasil Operasi Yustisi Rp98.673.000,00 (0,05%), Denda Keterlambatan Pelaksanaan Pekerjaan sebesar Rp73.795.789,83 (0,04%), TPTGR sebesar Rp27.223.700,00 (0,01%), Pendapatan Bunga Retribusi Rp24.212.556,00 (0,01%), Pendapatan BUKP sebesar Rp13.829.080,53 (0,01%).

Dana Perimbangan

Pendapatan yang berasal dari Dana Perimbangan pada Tahun Anggaran 2018 terealisasi sebesar Rp867.706.455.745,00 atau sebesar 96,78% dari target sebesar Rp896.557.100.993,00, menurun sebesar 0,42% dibanding Tahun Anggaran 2017 sebesar Rp871.360.226.464,00. Target dan realisasi Dana Perimbangan berdasarkan sumbernya dapat dilihat pada tabel berikut.

Tabel 314 Target dan Realisasi Dana Perimbangan Tahun Anggaran 2018

No	Uraian	Target	Realisasi	%
1	Bagi Hasil Pajak dan Bukan Pajak	66.079.502.000,00	46.678.379.697,00	70,64
2	Dana Alokasi Umum	658.504.186.000,00	658.504.186.000,00	100
3	Dana Alokasi Khusus	171.973.412.993,00	162.523.890.048,00	94,51
	Jumlah	896.557.100.993,00	867.706.455.745,00	96,78

Tabel 3.15 Perkembangan Realisasi Dana Perimbangan Tahun Anggaran 2017 dan 2018

No	Uraian	2017	2018	%
1	Bagi Hasil Pajak dan Bukan Pajak	42.293.359.328,00	46.678.379.697,00	10,37
2	Dana Alokasi Umum	658.504.186.000,00	658.504.186.000,00	-
3	Dana Alokasi Khusus	170.562.681.136,00	162.523.890.048,00	(4,71)
	Jumlah	871.360.226.464,00	867.706.455.745,00	(0,42)

a. Bagi Hasil Pajak dan Bukan Pajak

Pada Tahun Anggaran 2018 pendapatan yang berasal dari Bagi Hasil Pajak dan Bukan Pajak terealisasi sebesar Rp46.678.379.697,00 atau 70,64% dari target sebesar Rp66.079.502.000,00. Apabila dibanding realisasi Tahun Anggaran 2017 sebesar Rp42.293.359.328,00 pendapatan Bagi Hasil Pajak dan Bukan Pajak meningkat sebesar 10,37%. Tabel berikut menunjukkan target dan realisasi sumber-sumber Bagi Hasil Pajak dan Bukan Pajak Tahun Anggaran 2018.



Tabel 3.16 Target dan Realisasi Bagi Hasil Pajak dan Bukan Pajak Tahun Anggaran 2018

No	Uraian	Target	Realisasi	%
1	Bagi Hasil Pajak	63.896.268.000,00	44.728.934.290,00	70,00
	PPh 25,29 dan 21	59.277.153.000,00	40.350.210.890,00	68,07
	Bagi Hasil PBB:	4.619.115.000,00	4.378.723.400,00	94,80
	Bagi hasil PBB sektor pertambangan & Migas	0,00	0,00	0,00
	Bagi Hasil PBB Pemerintah Pusat	4.619.115.000,00	4.378.723.400,00	94,80
	Biaya Pungut PBB Pertambangan Migas	0,00	0,00	0,00
2	Bagi Hasil Bukan Pajak	2.183.234.000,00	1.949.445.407,00	89,29
	Provisi SD Hutan	2.884.000,00	10.887.816,00	377,52
	SDA Perikanan	943.027.000,00	701.234.591,00	74,36
	Cukai Tembakau	1.237.323.000,00	1.237.323.000,00	100
	Jumlah	66.079.502.000,00	46.678.379.697,00	70,64

Perkembangan Bagi Hasil Pajak dan Bukan Pajak dapat dilihat pada tabel berikut.

Tabel 3.17 Perkembangan Realisasi Bagi Hasil Pajak dan Bukan Pajak APBD Tahun Anggaran 2017 dan 2018

No	Uraian	2017	2018	%
1	Bagi Hasil Pajak	40.347.464.177,00	44.728.934.290,00	10,86
	PPh 25,29 dan 21	36.065.454.353,00	40.350.210.890,00	11,88
	Bagi hasil PBB:	4.282.009.824,00	4.378.723.400,00	2,26
	Bagi hasil PBB sektor pertambangan & Migas	1.360.795.581,00	0,00	-
	Bagi Hasil PBB Pemerintah Pusat	2.880.371.606,00	4.378.723.400,00	52,02
	Biaya Pungut PBB Pertambangan Migas	40.842.637,00	-	-
2	Bagi Hasil Bukan Pajak	1.945.895.151,00	1.949.445.407,00	0,18
	Provisi SD Hutan	1.815.856,00	10.887.816,00	499,60
	SDA Perikanan	447.937.200,00	701.234.591,00	56,55
	Cukai Tembakau	1.496.142.095,00	1.237.323.000,00	(17,30)
	Jumlah	42.293.359.328,00	46.678.379.697,00	10,37

Bagi Hasil Pajak pada tahun Anggaran 2018 terealisasi sebesar Rp44.728.934.290,00 atau 70,00% dari target sebesar Rp63.896.268.000,00 meningkat 10,86% dari tahun 2017 sebesar Rp40.347.464.177,00.

Bagi Hasil Pajak Penghasilan Pasal 25, 29 dan 21 pada Tahun Anggaran 2018 terealisasi sebesar Rp40.350.210.890,00 atau sebesar 68,07% dari target sebesar Rp59.277.153.000,00, meningkat 11,88% dibanding Tahun Anggaran 2017 sebesar Rp36.065.454.353,00.

Bagi Hasil Pajak yang berasal dari Dana Bagi Hasil Pajak Bumi dan Bangunan Pemerintah Pusat pada Tahun Anggaran 2018 terealisasi sebesar Rp4.378.723.400,00, atau sebesar 94,80% dari target Rp4.619.115.000,00 meningkat sebesar 52,02% dibanding realisasi Tahun Anggaran 2017 sebesar Rp2.280.371.606,00.



Bagi Hasil Bukan Pajak/Sumber Daya Alam Tahun Anggaran 2018 terealisasi sebesar Rp1.949.445.407,00 atau sebesar 89,29% dari target sebesar Rp2.183.234.000,00, meningkat 0,18% dibanding Tahun Anggaran 2017 sebesar Rp1.945.895.151,00.

Realisasi pendapatan Dana Perimbangan dari Bagi Hasil Bukan Pajak sebesar Rp1.949.445.407,00 terdiri dari Provisi sumber Daya Hutan sebesar Rp10.887.816,00, Pungutan Hasil Perikanan sebesar Rp701.234.591,00 dan dari Cukai Tembakau sebesar Rp1.237.323.000,00.

b. Dana Alokasi Umum dan Dana Alokasi Khusus

Realisasi Dana Alokasi Umum Tahun Anggaran 2018 sebesar Rp658.504.186.000,00 atau 100,00% dari target, sama dengan realisasi tahun 2017 sebesar Rp658.504.186.000,00.

Realisasi Dana Alokasi Khusus Tahun Anggaran 2018 terealisasi sebesar Rp162.523.890.048,00 atau 94,51% dari target sebesar Rp171.973.412.993,00, menurun sebesar 4,24% dibanding realisasi Tahun Anggaran 2017 sebesar Rp169.715.173.667,00. Penetapan besarnya Dana Alokasi Khusus berdasarkan kriteria umum, kriteria khusus dan kriteria teknis yang ditetapkan Pemerintah Pusat. Dana Alokasi Khusus terdiri dari DAK Fisik sebesar Rp59.044.361.492,00 yang dipergunakan untuk bidang Pelayanan Rujukan sebesar Rp35.057.518.412,00, bidang Pelayanan Kefarmasian sebesar Rp366.642.600,00, bidang Keluarga Berencana sebesar Rp454.982.000,00, bidang Lingkungan Hidup sebesar Rp29.695.000,00, bidang Pelayanan Kesehatan Dasar sebesar Rp5.922.168.480,00, untuk Peralatan Pendukung Imunisasi sebesar Rp679.480.000,00, Bidang Perumahan dan Permukiman sebesar Rp3.107.599.000,00, bidang Infrastruktur Pemerintah Daerah (Jalan) sebesar Rp13.426.276.000,00 dan DAK Non Fisik sebesar Rp103.479.528.556,00 yang dipergunakan untuk Bantuan Operasional Penyelenggaraan PAUD sebesar Rp11.345.237.915,00, Tunjangan Profesi Guru PNSD sebesar Rp81.851.401.930,00, Bantuan Operasional Kesehatan sebesar Rp7.629.437.786,00, Bantuan Operasional Keluarga Berencana sebesar Rp1.488.878.800,00, Pelayanan Adminduk sebesar Rp1.164.572.125,00.

3.1.2 Lain-lain Pendapatan Daerah yang Sah

Realisasi Lain-Lain Pendapatan Daerah yang Sah sebesar Rp 197.902.915.248,31 atau 128,23% dari target sebesar Rp 154.332.031.467,00 yang terdiri dari Pendapatan Hibah, Dana bagi hasil pajak dari propinsi dan Pemerintah Daerah lainnya.

Pendapatan Hibah terealisasi sebesar Rp32.251.792.000,00 atau 99,81%, yang terdiri dari Pendapatan Hibah dari Pemerintah sebesar Rp4.990.500.000,00 dan Pendapatan Hibah Dana BOS Rp27.261.292.000,00, Pendapatan Bagi Hasil Pajak dari Propinsi terealisasi sebesar Rp126.437.432.637,38 atau 108,04%, yang bersumber Bagi Hasil dari Pajak Kendaraan Bermotor sebesar Rp45.178.005.768,33, Bagi Hasil dari Bea Balik Nama Kendaraan Bermotor sebesar Rp29.367.356.094,00, Bagi Hasil dari Pajak Bahan Bakar kendaraan



bermotor sebesar Rp32.080.286.732,56, Bagi Hasil Pajak Air Permukaan sebesar 13.915.136,64,00, dan Bagi Hasil Pajak Rokok sebesar Rp19.797.868.905,85.

Pendapatan dari Dana Penyesuaian dan Otonomi Khusus yang dianggarkan Rp42.500.000.000,00 terealisasi sebesar Rp42.500.000.000,00 atau 100% berupa Dana Insentif Daerah.

Bantuan Keuangan dari Propinsi atau Pemerintah Daerah Lainnya dianggarkan sebesar Rp531.242.000,00 terealisasi Rp531.242.000,00 atau 100% terdiri dari Bantuan Keuangan Khusus Fasilitas dan Jejaring Ekonomi bagi keluarga Fakir Miskin dan RTSM PKH (60 penerima) sebesar Rp 138.000.000,00, Bantuan Keuangan Khusus Pembangunan Jamban (40 penerima) sebesar Rp200.000.000,00 dan Bantuan Keuangan Khusus Cor Block Jalan (2 penerima) sebesar Rp193.242.000,00

3.2. Belanja

Realisasi Belanja APBD Tahun Anggaran 2018 sebesar Rp1.652.727.843.523,91 atau sebesar 92,04% dari anggaran, meningkat sebesar 11,37% dibanding realisasi Tahun Anggaran 2017 sebesar Rp1.484.552.362.287,58 Realisasi Belanja APBD Tahun Anggaran 2018 dapat dilihat pada tabel 3.18

Tabel 3.18 Anggaran dan Realisasi Belanja APBD Tahun Anggaran 2018

Uraian	Target	Realisasi	%	Proporsi
Belanja Tidak Langsung	747.082.418.932,00	699.175.722.721,00	93,59	42,30
Belanja Pegawai	660.805.889.712,00	635.124.320.919,00	96,11	
Belanja Bunga	-	-		
Bunga Subsidi	-	-		
Belanja Hibah	69.020.358.500,00	53.665.425.050,00	77,75	
Belanja Bantuan Sosial	8.801.300.000,00	7.764.735.000,00	88,22	
Belanja Bagi Hasil Kepada Provinsi/Kabupaten/Kota dan Pemerintahan Desa	-	-		
Belanja Bantuan Keuangan Kepada Provinsi/Kabupaten/Kota dan Pemerintahan Desa	2.328.000.498,00	2.328.000.498,00	100,00	
Belanja Tidak Terduga	6.126.870.222,00	293.241.254,00	4,79	
Belanja Langsung	1.048.587.110.262,00	953.552.120.802,91	90,94	57,70
Belanja Pegawai	133.713.028.722,00	132.107.387.708,85	98,80	
Belanja Barang	541.440.849.688,00	496.351.994.037,57	91,67	
Belanja Modal	373.433.231.852,00	325.092.739.056,49	87,06	
Jumlah Belanja	1.795.669.529.194,00	1.652.727.843.523,91	92,04	

3.2.1. Realisasi Belanja berdasarkan kelompok Belanja

Belanja Tidak Langsung meliputi Belanja Pegawai, Belanja Bunga, Belanja Hibah, Belanja Bantuan Sosial, Belanja Bantuan Keuangan kepada Provinsi/Kabupaten/Kota dan Pemerintahan Desa, Partai Politik dan Belanja Tidak Terduga. Proporsi Belanja Tidak Langsung terhadap Belanja APBD sebesar 42,30%. Realisasi Belanja Tidak Langsung pada Tahun Anggaran 2018 sebesar Rp699.175.722.721,00.



Belanja Pegawai yang dianggarkan sebesar Rp660.805.889.712,00 terealisasi sebesar Rp.635.124.320.919,00 atau 96,11% dari anggaran. Realisasi belanja pegawai tersebut termasuk belanja untuk tunjangan Profesi Guru dan Tambahan Penghasilan Guru PNSD.

Belanja Hibah yang dianggarkan sebesar Rp69.020.358.500,00 terealisasi sebesar Rp53.665.425.050,00 atau 77,75% dari anggaran yang antara lain merupakan hibah kepada Pemerintah sebesar Rp1.523.147.001,00, hibah kepada Badan/Lembaga/Organisasi sebesar Rp27.245.791.600,00, BOS kepada SD Swasta sebesar Rp9.06.587.012,00, BOS kepada SMP Swasta sebesar Rp6.855.741.689,00 dan BOS kepada PAUD Swasta sebesar Rp10.498.304.749,00.

Belanja Bantuan Sosial yang dianggarkan sebesar Rp8.801.300.000,00 terealisasi sebesar Rp7.764.735.000,00 atau 88,22% dari anggaran yang antara lain digunakan untuk Bantuan Sosial Individu, Keluarga dan/atau Masyarakat sebesar Rp5.892.300.000,00, Lembaga non Pemerintahan Bidang Pendidikan, Keagamaan dan Bidang Lain sebesar Rp633.610.000,00, Individu, Keluarga dan/atau Masyarakat Yang Tidak Dapat Direncanakan sebesar Rp1.238.825.000,00.

Belanja Bantuan Keuangan kepada Provinsi/Kabupaten/Kota dan Pemerintahan Desa, Partai Politik dianggarkan sebesar Rp2.328.000.498,00 terealisasi sebesar R2.328.000.498,00 atau 100% dari anggaran yang antara lain digunakan untuk Bantuan Keuangan Kepada Provinsi sebesar Rp1.242.338.080,00 dengan perincian kepada Provinsi DIY (IPAL) sebesar Rp492.338.080,00, Provinsi Nusa Tenggara Barat (Bencana Gempa Bumi) sebesar Rp250.000.000,00, Provinsi Sulawesi Tenggara (Tsunami) sebesar Rp500.000.000,00, dan Bantuan Keuangan kepada Kabupaten Bulungan Provinsi Kaltara bagi Transmigran sebesar Rp350.000.000,00 serta Bantuan kepada Partai Politik sebesar Rp735.662.418,00 dengan rincian untuk PDI-P sebesar Rp266.155.256,00, Demokrat sebesar Rp44.904.826,00, PAN sebesar Rp106.660.592,00, PKS sebesar Rp64.050.802,00, Golkar sebesar Rp61.211.298,00, PPP sebesar Rp72.641.680,00, Gerindra Rp92.900.714,00 dan Nasdem sebesar Rp27.137.250,00.

Belanja Tidak Terduga yang dianggarkan sebesar Rp6.126.870.222,00 terealisasi sebesar Rp293.241.254,00 atau 4,79% dari anggaran, yang digunakan untuk mengembalikan kelebihan pendapatan sebesar Rp293.241.254,00 yang terdiri dari Pajak hotel sebesar Rp7.874.851,00, Pajak Restoran Rp24.154.008,00, PBB sebesar Rp406.486,00, Pajak BPHTB sebesar Rp260.805.909,00.

Belanja langsung meliputi belanja pegawai, belanja barang dan jasa, dan belanja modal. Proporsi belanja langsung terhadap Belanja APBD pada Tahun Anggaran 2018 sebesar 57,70%. Realisasi belanja langsung pada Tahun Anggaran 2018 sebesar Rp953.552.120.802,91 atau 90,94% dari anggaran yang terdiri dari belanja pegawai Rp132.107.387.708,85, belanja barang jasa Rp496.351.994.037,57 dan belanja modal Rp325.092.739.056,49.



PEMERINTAH KOTA YOGYAKARTA
CATATAN ATAS LAPORAN KEUANGAN

Untuk tahun-tahun yang berakhir pada tanggal 31 Desember 2018 dan 2017

3.2.2. Realisasi Belanja Berdasarkan Urusan Pemerintahan Daerah dan Organisasi

Realisasi Belanja Berdasarkan Urusan Pemerintahan Daerah dan Organisasi dan Proporsi Berdasarkan Urusan Pemerintahan Daerah dan Organisasi terhadap Realisasi Belanja APBD Tahun Anggaran 2018 dapat dilihat pada tabel berikut.

Tabel 3.19 Realisasi dan Proporsi Belanja Berdasarkan Urusan Pemerintahan Daerah dan Organisasi terhadap Realisasi Belanja Tahun Anggaran 2018

No	Uraian	Realisasi	Proporsi
	Urusan Wajib:	1.190.029.854.944,78	72,00
I	Urusan Wajib Pelayanan Dasar	887.761.671.830,29	53,71
	-Pendidikan	381.032.183.162,54	23,05
	-Kesehatan	310.949.518.124,38	18,81
	-Pekerjaan Umum dan Penataan Ruang	130.521.267.397,36	7,90
	-Perumahan	17.200.102.347,72	1,04
	-Ketentraman, Ketertiban Umum dan Perlindungan Masyarakat	35.328.852.643,76	2,14
	-Sosial	12.729.748.154,53	0,77
II	Urusan Wajib Non Pelayanan Dasar	302.268.183.114,49	18,29
	-Tenaga Kerja	4.543.945.784,46	0,27
	-Pemberdayaan Perempuan dan Perlindungan Anak	5.428.298.679,28	0,33
	-Pangan	791.055.367,04	0,05
	-Pertanahan	78.601.136.808,00	4,76
	-Lingkungan hidup	46.147.017.405,11	2,79
	-Administrasi kependudukan dan pencatatan sipil	6.193.634.993,52	0,37
	-Pemberdayaan Masyarakat dan Desa	72.177.492.521,08	4,37
	-Pengendalian Penduduk dan Keluarga Berencana	7.421.828.944,00	0,45
	-Perhubungan	18.124.217.476,08	1,10
	-Komunikasi dan Informatika	21.869.726.406,00	1,32
	-Koperasi/Usaha Kecil dan Menengah	8.439.232.909,92	0,51
	-Penanaman Modal	8.386.018.061,27	0,51
	-Kepemudaan dan Olah Raga	7.673.860.087,00	0,46
	-Statistik	140.403.000,00	0,01
	-Persandian	1.233.486.243,00	0,07
	-Kebudayaan	5.055.601.797,30	0,31
	-Perpustakaan	1.645.901.768,06	0,10
	-Kearsipan	5.863.147.194,37	0,35
	-Kesatuan Bangsa dan Politik Dalam Negeri	2.532.177.669,00	0,15
III	Urusan Pilihan	84.545.981.630,48	5,12
	-Pertanian	7.358.210.631,57	0,45
	-Pariwisata	30.445.936.632,82	1,84
	-Kelautan dan Perikanan	1.639.767.421,39	0,10
	-Perdagangan	25.504.543.386,20	1,54
	-Industri	19.379.217.280,09	1,17
	-Ketransmigrasian	218.306.278,41	0,01
IV	Urusan Administrasi Pemerintahan Dan Fungsi Penunjang Urusan Pemerintahan	378.152.006.948,65	22,88
	-Perencanaan	8.064.378.804,36	0,49
	-Penelitian dan Pengembangan	1.709.035.281,87	0,10
	-Sekretariat Daerah	29.064.329.374,93	1,76
	-Sekretariat DPRD	45.290.429.399,43	2,74
	-Inspektorat	4.771.863.982,66	0,29
	-Kepegawaian serta Pendidikan dan Pelatihan	177.500.664.217,76	10,74
	-Keuangan	111.751.305.887,64	6,76
	Jumlah	1.652.727.843.523,91	100,00



PEMERINTAH KOTA YOGYAKARTA
CATATAN ATAS LAPORAN KEUANGAN

Untuk tahun-tahun yang berakhir pada tanggal 31 Desember 2018 dan 2017

Tabel 3.20 Target dan Realisasi Belanja Berdasarkan Urusan Pemerintahan Daerah dan Organisasi APBD Tahun Anggaran 2018

No	Uraian	Anggaran	Realisasi	%
I	Urusan Wajib Pelayanan Dasar	930.303.135.854,00	887.761.671.830,29	95,43
	-Pendidikan	406.392.307.612,00	381.032.183.162,54	93,76
	-Kesehatan	321.926.434.332,00	310.949.518.124,38	96,59
	-Pekerjaan Umum dan Penataan Ruang	134.080.709.124,00	130.521.267.397,36	97,35
	-Perumahan Rakyat dan Kawasan Permukiman	17.682.590.541,00	17.200.102.347,72	97,27
	-Ketentraman, Ketertiban Umum dan Perlindungan Masyarakat	36.990.348.882,00	35.328.852.643,76	95,51
	-Sosial	13.230.745.363,00	12.729.748.154,53	96,21
II	Urusan Wajib Non Pelayanan Dasar	342.511.743.870,00	302.268.183.114,49	88,25
	-Tenaga Kerja	4.595.317.775,00	4.543.945.784,46	98,88
	- Pemberdayaan Perempuan dan Perlindungan Anak	5.723.080.194,00	5.428.298.679,28	94,85
	-Pangan	850.844.450,00	791.055.367,04	92,97
	-Pertanahan	107.239.925.962,00	78.601.136.808,00	73,29
	- Lingkungan hidup	47.944.926.431,00	46.147.017.405,11	96,25
	- Administrasi kependudukan dan pencatatan sipil	6.419.837.406,00	6.193.634.993,52	96,48
	- Pemberdayaan Masyarakat dan Desa	75.541.859.032,00	72.177.492.521,08	95,55
	-Pengendalian Penduduk dan Keluarga Berencana	8.086.135.424,00	7.421.828.944,00	91,78
	- Perhubungan	19.640.327.231,00	18.124.217.476,08	92,28
	-Komunikasi dan Informatika	23.140.010.201,00	21.869.726.406,00	94,51
	-Koperasi/Usaha Kecil dan Menengah	8.612.844.462,00	8.439.232.909,92	97,98
	-Penanaman Modal	8.770.021.873,00	8.386.018.061,27	95,62
	-Kepemudaan dan Olah Raga	8.239.458.741,00	7.673.860.087,00	93,14
	- Statistik	157.281.100,00	140.403.000,00	89,27
	-Persandian	1.374.495.600,00	1.233.486.243,00	89,74
	-Kebudayaan	5.475.069.425,00	5.055.601.797,30	92,34
	-Perpustakaan	1.655.795.380,00	1.645.901.768,06	99,40
	-Kearsipan	6.177.895.814,00	5.863.147.194,37	94,91
	- Kesatuan Bangsa dan Politik Dalam Negeri	2.866.617.369,00	2.532.177.669,00	88,33
III	Urusan Pilihan	92.633.480.370,00	84.545.981.630,48	91,27
	-Pertanian	7.567.249.995,00	7.358.210.631,57	97,24
	-Pariwisata	34.655.638.190,00	30.445.936.632,82	87,85
	-Kelautan dan Perikanan	1.691.464.760,00	1.639.767.421,39	96,94
	-Perdagangan	27.635.652.808,00	25.504.543.386,20	92,29
	-Perindustrian	20.864.163.467,00	19.379.217.280,09	92,88
	-Transmigrasi	219.311.150,00	218.306.278,41	99,54
IV	Urusan Administrasi Pemerintahan Dan Fungsi Penunjang Urusan Pemerintahan	430.221.169.100,00	378.152.006.948,65	87,90
	-Perencanaan	8.393.467.632,00	8.064.378.804,36	96,08
	-Penelitian dan Pengembangan	1.798.756.200,00	1.709.035.281,87	95,01
	-Sekretariat Daerah	31.869.764.093,00	29.064.329.374,93	91,20
	-Sekretariat DPRD	65.931.004.418,00	45.290.429.399,43	68,69
	-Inspektorat	5.103.110.829,00	4.771.863.982,66	93,51
	-Kepegawaian serta Pendidikan dan Pelatihan	180.852.450.696,00	177.500.664.217,76	98,15
	-Keuangan	136.272.615.232,00	111.751.305.887,64	82,01
	Jumlah	1.795.669.529.194,00	1.652.727.843.523,91	92,04

Belanja berdasar **urusan wajib** mempunyai proporsi sebesar 72% terhadap belanja daerah. Belanja menurut urusan wajib dibedakan menjadi 2(dua) urusan yaitu **Urusan Wajib Pelayanan Dasar dan Urusan Wajib Non Pelayanan Dasar**.

Porsi **Belanja Urusan Wajib Pelayanan Dasar sebesar 53,71%** terhadap belanja daerah meliputi Pendidikan, Kesehatan, Pekerjaan Umum dan Penataan Ruang, Perumahan Rakyat dan Kawasan Permukiman, Ketentraman, Ketertiban Umum dan Perlindungan Masyarakat, Sosial.

Belanja urusan Pendidikan digunakan untuk melaksanakan Program Pelayanan Administrasi Perkantoran, Program Peningkatan Sarana dan Prasarana Aparatur, Program Peningkatan Pengembangan Sistem Pelaporan Capaian Kinerja dan Keuangan, Program Peningkatan dan Pemerataan Kualitas Pendidikan Sekolah Dasar, Program Peningkatan dan Pemerataan Kualitas Pendidikan Menengah Pertama, Program Peningkatan dan Pemerataan Kualitas Pendidikan Non formal dan PAUD dan Program Pengembangan Pendidikan



Realisasi belanja urusan pendidikan sebesar Rp 381.032.183.162,54 atau 93,76% dari anggaran sebesar Rp406.392.307.612,00.

Belanja urusan kesehatan digunakan untuk melaksanakan Program Pelayanan Administrasi Perkantoran, Program Peningkatan Sarana dan Prasarana Aparatur, Program Peningkatan Pengembangan Sistem Pelaporan Capaian Kinerja dan Keuangan, Program Pelayanan Kesehatan Dasar, Program Pelayanan Kesehatan Rujukan, Program Upaya Pelayanan Kesehatan, Program Peningkatan Kesehatan Masyarakat, Program Regulasi dan Pengembangan Sumber Daya Kesehatan, Program Pencegahan dan Pengendalian Penyakit, Program Pelayanan Kesehatan Rujukan Rumah Sakit Jogja. Realisasi Belanja urusan kesehatan sebesar Rp310.949.518.124,38 atau 96,59% dari anggaran sebesar Rp321.926.434.332,00.

Belanja urusan pekerjaan umum dan Penataan Ruang digunakan untuk melaksanakan Program Pelayanan Administrasi Perkantoran, Program Peningkatan Sarana dan Prasarana Aparatur, Program Peningkatan Pengembangan Sistem Pelaporan Capaian Kinerja dan Keuangan, Program Pembangunan Gedung Pemerintah, Program Peningkatan dan Pemeliharaan Jalan dan Jembatan, Program Peningkatan dan Pemeliharaan Saluran Pengairan dan Drainase, Program Pengelolaan Pertanahan, Program Pengaturan dan Pembinaan Tata Ruang, Program Pengendalian Tata Ruang. Realisasi belanja urusan pekerjaan umum dan Penataan Ruang sebesar Rp130.521.267.397,36 atau 97,35% dari anggaran sebesar Rp134.080.709.124,00.

Belanja urusan perumahan rakyat dan kawasan permukiman digunakan untuk melaksanakan Program Penataan Perumahan, Permukiman dan Tata Bangunan. Realisasi belanja urusan perumahan sebesar Rp17.200.102.347,72 atau 97,27% dari anggaran sebesar Rp17.682.590.541,00.

Belanja urusan ketentraman, ketertiban umum dan perlindungan masyarakat digunakan untuk melaksanakan Program Pelayanan Administrasi Perkantoran, Program Peningkatan Sarana dan Prasarana Aparatur, Program Peningkatan Pengembangan Sistem Pelaporan Capaian Kinerja dan Keuangan, Program Penegakan Peraturan Perundang-Undangan, Program Peningkatan Ketertiban Umum dan Ketentraman Masyarakat, Program Pengembangan Kapasitas dan Pengkajian Peraturan Perundangan, Program Perlindungan Masyarakat, Program Peningkatan Sumber Daya Aparatur, Program Pencegahan Kebakaran, Program Penanggulangan Kebakaran, Program Kesiapsiagaan dan Penanggulangan Bencana Alam. Realisasi belanja urusan ketentraman, ketertiban umum dan perlindungan masyarakat sebesar Rp35.328.852.643,76 atau 95,51% dari anggaran sebesar Rp36.990.348.882,00.

Belanja urusan sosial digunakan untuk melaksanakan Program Pelayanan Administrasi Perkantoran, Program Peningkatan Sarana dan Prasarana Aparatur, Program Peningkatan Pengembangan Sistem Pelaporan Capaian Kinerja dan Keuangan, Program Perlindungan dan Jaminan Sosial, Program Advokasi dan Rehabilitasi Sosial, dan Program Data, Informasi dan Pemberdayaan Sosial. Realisasi belanja urusan sosial sebesar Rp12.729.748.154,53 atau 96,21% dari anggaran sebesar Rp13.230.745.363,00



Porsi Belanja **Urusan Wajib Non Pelayanan Dasar** sebesar 18,29% terhadap belanja daerah yang meliputi Tenaga Kerja, Pemberdayaan Perempuan dan Perlindungan Anak, Pangan, Pertanahan, Lingkungan Hidup, Administrasi Kependudukan dan Pencatatan Sipil, Pemberdayaan Masyarakat dan Desa, Pengendalian Penduduk dan Keluarga Berencana, Perhubungan, Komunikasi dan Informatika, Koperasi, Usaha Kecil dan Menengah, Penanaman Modal, Kepemudaan dan Olah Raga, Statistik, Persandian, Kebudayaan, Perpustakaan, Kearsipan, Kesatuan Bangsa dan Politik Dalam Negeri.

Belanja urusan Tenaga Kerja digunakan untuk melaksanakan Program Pengembangan dan Penempatan Tenaga Kerja dan Transmigrasi, Program Perlindungan dan Pengembangan Lembaga Tenaga Kerja. Realisasi belanja urusan Tenaga Kerja sebesar Rp4.543.945.784,46 atau 98,88% dari anggaran sebesar Rp4.595.317.775,00

Belanja urusan pemberdayaan perempuan dan perlindungan anak digunakan untuk melaksanakan Program Pelayanan Administrasi Perkantoran, Program Peningkatan Sarana dan Prasarana Aparatur, Program Peningkatan Pengembangan Sistem Pelaporan Capaian Kinerja dan Keuangan, Program Pemberdayaan dan Perlindungan Perempuan, Program Perlindungan Anak, Program Pemberdayaan Masyarakat. Realisasi belanja urusan pemberdayaan perempuan dan perlindungan anak sebesar Rp5.428.298.679,28 atau 94,85% dari anggaran sebesar Rp5.723.080.194,00.

Belanja urusan Pangan digunakan untuk melaksanakan Program Pembinaan Ketahanan Pangan. Realisasi belanja urusan Pangan sebesar Rp791.055.367,04 atau 92,97% dari anggaran sebesar Rp850.844.450,00.

Belanja urusan Pertanahan digunakan untuk melaksanakan Program Pelayanan Administrasi Perkantoran, Program Peningkatan Sarana dan Prasarana Aparatur, Program Peningkatan Pengembangan Sistem Pelaporan Capaian Kinerja dan Keuangan, Program Pengelolaan Pertanahan. Realisasi belanja urusan Pertanahan sebesar Rp78.601.136.808,00 atau 73,29% dari anggaran sebesar Rp107.239.925.962,00.

Belanja urusan lingkungan hidup digunakan untuk melaksanakan Program Pelayanan Administrasi Perkantoran, Program Peningkatan Sarana dan Prasarana Aparatur, Program Peningkatan Kapasitas Sumber Daya Aparatur, Program Peningkatan Pengembangan Sistem Pelaporan Capaian Kinerja dan Keuangan, Program Penataan dan Pengendalian Dampak Lingkungan, Program Pengembangan Kapasitas Lingkungan Hidup, Program Pengelolaan Ruang Terbuka Hijau Publik, Program Pengelolaan Persampahan. Realisasi belanja urusan lingkungan hidup sebesar Rp46.147.017.405,11 atau 96,25% dari anggaran sebesar Rp47.944.926.431,00.

Belanja urusan administrasi kependudukan dan catatan sipil digunakan untuk melaksanakan Program Pelayanan Administrasi Perkantoran, Program Peningkatan Sarana dan Prasarana Aparatur, Program Peningkatan Kapasitas Sumber Daya Aparatur, Program Peningkatan Pengembangan Sistem Pelaporan Capaian Kinerja dan Keuangan, Program Pelayanan Pendaftaran Penduduk, Program Pelayanan pencatatan sipil, Program Pengelolaan Informasi



Administrasi Kependudukan dan Pemanfaatan Data. Realisasi belanja urusan administrasi kependudukan dan catatan sipil sebesar Rp6.193.634.993,52 atau 96,48% dari anggaran sebesar Rp6.419.837.406,00.

Belanja urusan Pemberdayaan Masyarakat dan Desa digunakan untuk melaksanakan Program Pelayanan Administrasi Perkantoran, Program Peningkatan Sarana dan Prasarana Aparatur, Program Peningkatan Pengembangan Sistem Pelaporan Capaian Kinerja dan Keuangan dan Program Peningkatan Pelayanan dan Pemberdayaan Masyarakat berbasis Kewilayahan. Realisasi belanja urusan Pemberdayaan Masyarakat dan Desa sebesar Rp72.177.492.521,08 atau 95,55% dari anggaran sebesar Rp75.541.859.032,00.

Belanja urusan Pengendalian Penduduk dan keluarga berencana digunakan untuk melaksanakan Program Pelayanan Administrasi Perkantoran, Program Peningkatan Sarana dan Prasarana Aparatur, , dan Program Pengendalian Penduduk, Program Keluarga Berencana dan Pembangunan Keluarga. Realisasi belanja urusan Pengendalian Penduduk dan keluarga berencana sebesar Rp7.421.828.944,00 atau 91,78% dari anggaran sebesar Rp8.806.135.424,00.

Belanja urusan perhubungan digunakan untuk melaksanakan Program Pelayanan Administrasi Perkantoran, Program Peningkatan Sarana dan Prasarana Aparatur, Program Peningkatan Kapasitas Sumber Daya Aparatur, Program Peningkatan Pengembangan Sistem Pelaporan Capaian Kinerja dan Keuangan, Program Pengelolaan Lalu Lintas, Program Angkutan Jalan, Pengendalian Operasional dan Keselamatan Lalu Lintas, Program Pengelolaan Perparkiran. Realisasi belanja urusan perhubungan sebesar Rp18.124.217.476,08 atau 92,28% dari anggaran sebesar Rp19.640.327.231,00.

Belanja urusan Komunikasi dan Informatika digunakan untuk melaksanakan Program Pelayanan Administrasi Perkantoran, Program Peningkatan Sarana dan Prasarana Aparatur, Program Peningkatan Kapasitas Sumber Daya Aparatur, Program Peningkatan Pengembangan Sistem Pelaporan Capaian Kinerja dan Keuangan, Program Optimalisasi Pemanfaatan Teknologi Informasi dan Telematika, Program Pengelolaan Informasi dan Statistik, Program Peningkatan Komunikasi Publik. Realisasi belanja urusan Komunikasi dan Informatika sebesar Rp21.869.726.406,00 atau 94,51% dari anggaran sebesar Rp23.140.010.201,00.

Belanja urusan koperasi usaha kecil dan menengah digunakan untuk melaksanakan Program Pelayanan Administrasi Perkantoran, Program Peningkatan Sarana dan Prasarana Aparatur, Program Peningkatan Pengembangan Sistem Pelaporan Capaian Kinerja dan Keuangan, Program Peningkatan Kualitas Koperasi, Program Pengembangan Kewirausahaan dan Keunggulan Kompetitif Usaha Kecil Menengah. Realisasi belanja urusan koperasi usaha kecil dan menengah sebesar Rp8.439.232.909,92 atau 97,98% dari anggaran sebesar Rp8.612.844.462,00.

Belanja urusan Penanaman Modal digunakan untuk melaksanakan Program Pelayanan Administrasi Perkantoran, Program Peningkatan Sarana dan Prasarana Aparatur, Program Peningkatan Pengembangan Sistem Pelaporan Capaian Kinerja dan Keuangan, Program Pelayanan Penanaman Modal dan Perizinan,



Program Pengawasan dan Penanganan Pengaduan Penanaman Modal dan Perizinan, Program Pengembangan Penanaman Modal, Program Penguatan Regulasi dan Pengembangan Kinerja Layanan Penanaman Modal dan Perizinan. Realisasi belanja urusan Penanaman Modal sebesar Rp8.386.018.061,27 atau 95,62% dari anggaran sebesar Rp8.770.021.873,00.

Belanja urusan Kepemudaan dan olah raga digunakan untuk melaksanakan Program Pelayanan Administrasi Perkantoran, Program Peningkatan Sarana dan Prasarana Aparatur, Program Peningkatan Kapasitas Sumber Daya Aparatur, Program Peningkatan Pengembangan Sistem Pelaporan Capaian Kinerja dan Keuangan, Program Pengembangan Kepemudaan, Program Pengembangan olah raga. Realisasi belanja urusan Kepemudaan dan Olah Raga sebesar Rp7.673.860.087,00 atau 93,14% dari anggaran sebesar Rp8.239.458.741,00.

Belanja urusan Statistik digunakan untuk melaksanakan Program Pengelolaan Informasi dan Statistik. Realisasi belanja urusan statistik sebesar Rp140.403.000,00 atau 89,27% dari anggaran sebesar Rp157.281.100,00

Belanja urusan Persandian digunakan untuk melaksanakan Program Peningkatan Pelayanan Persandian. Realisasi belanja urusan Persandian sebesar Rp1.233.486.243,00 atau 89,74% dari anggaran sebesar Rp1.374.495.600,00

Belanja urusan Kebudayaan digunakan untuk melaksanakan Program Pelayanan Administrasi Perkantoran, Program Peningkatan Sarana dan Prasarana Aparatur, Program Peningkatan Pengembangan Sistem Pelaporan Capaian Kinerja dan Keuangan, Program Pelestarian Warisan dan Nilai Budaya, Program Pelestarian Pengembangan Sejarah dan Bahasa, Program Pelestarian Pengembangan Seni dan Tradisi. Realisasi belanja urusan Kebudayaan sebesar Rp5.055.601.797,30 atau 92,34% dari anggaran sebesar Rp5.475.069.425,00.

Belanja urusan Perpustakaan digunakan untuk melaksanakan Program Pengelolaan dan Pengembangan Perpustakaan, Program Pelestarian Koleksi Pustaka dan Data Informasi Perpustakaan. Realisasi belanja urusan Perpustakaan sebesar Rp1.645.901.768,06 atau 99,40% dari anggaran sebesar Rp1.655.795.380,00

Belanja urusan Kearsipan digunakan untuk melaksanakan Program Pelayanan Administrasi Perkantoran, Program Peningkatan Sarana dan Prasarana Aparatur, Program Peningkatan Kapasitas Sumber Daya Aparatur, Program Peningkatan Pengembangan Sistem Pelaporan Capaian Kinerja dan Keuangan, Program Pengelolaan Pengembangan Kearsipan, Program Perlindungan, Penyelamatan, Data dan Informasi Arsip. Realisasi belanja urusan Kearsipan sebesar Rp5.863.147.194,37 atau 94,91% dari anggaran sebesar Rp6.177.895.369,00.

Belanja urusan Kesatuan Bangsa dan Politik Dalam Negeri digunakan untuk melaksanakan Program Pelayanan Administrasi Perkantoran, Program Peningkatan Sarana dan Prasarana Aparatur, Program Peningkatan Kapasitas Sumber Daya Aparatur, Program Peningkatan Pengembangan Sistem Pelaporan Capaian Kinerja dan Keuangan, Program Pengembangan Wawasan Kebangsaan. Realisasi belanja urusan Kesatuan Bangsa dan Politik Dalam Negeri sebesar Rp2.532.177.669,00 atau 88,33% dari anggaran sebesar Rp2.866.617.369,00.



Porsi belanja **Urusan Pilihan** meliputi urusan Pertanian, Pariwisata, Kelautan dan Perikanan, Perdagangan, Perindustrian dan transmigrasi sebesar 5,13 % dari belanja daerah.

Belanja urusan Pertanian digunakan untuk melaksanakan Program Pelayanan Administrasi Perkantoran, Program Peningkatan Sarana dan Prasarana Aparatur, Program Peningkatan Kapasitas Sumber Daya Aparatur, Program Peningkatan Pengembangan Sistem Pelaporan Capaian Kinerja dan Keuangan, Program Pembinaan Pertanian. Realisasi belanja urusan Pertanian sebesar Rp7.358.210.631,57 atau 97,24% dari anggaran sebesar Rp7.567.249.995,00.

Belanja urusan Pariwisata digunakan untuk melaksanakan Program Pelayanan Administrasi Perkantoran, Program Peningkatan Sarana dan Prasarana Aparatur, Program Peningkatan Pengembangan Sistem Pelaporan Capaian Kinerja dan Keuangan, Program Pengembangan dan Pemasaran Wisata, Program Peningkatan Kualitas Atraksi Pariwisata dan Ekonomi Kreatif, Program Pengembangan Taman Pintar. Realisasi belanja urusan Pariwisata sebesar Rp30.445.936.632,82 atau 87,85% dari anggaran sebesar Rp34.665.638.190,00.

Belanja urusan Kelautan dan Perikanan digunakan untuk melaksanakan Program Pembinaan Kehewan dan Perikanan. Realisasi belanja urusan Kelautan dan Perikanan sebesar Rp1.639.767.421,39 atau 96,94% dari anggaran sebesar Rp1.691.464.760,00.

Belanja urusan Perdagangan digunakan untuk melaksanakan Program Pembinaan dan Pengendalian Perdagangan, Program Pemeliharaan Sarana Prasarana Kebersihan, Keamanan dan Ketertiban Pasar, Program Penataan, Pengembangan dan Pendapatan Pasar, Program Pengembangan Pusat Bisnis. Realisasi belanja urusan Perdagangan sebesar Rp25.504.543.386,20 atau 92,29% dari anggaran sebesar Rp27.635.652.808,00.

Belanja urusan Perindustrian digunakan untuk melaksanakan Program Pelayanan Administrasi Perkantoran, Program Peningkatan Sarana dan Prasarana Aparatur, Program Peningkatan Kapasitas Sumber Daya Aparatur, Program Peningkatan Pengembangan Sistem Pelaporan Capaian Kinerja dan Keuangan, Program Pembinaan Perindustrian, Program Pengembangan Industri Logam. Realisasi belanja urusan Perindustrian sebesar Rp19.379.217.280,09 atau 92,88% dari anggaran sebesar Rp20.864.163.467,00.

Belanja urusan Transmigrasi digunakan untuk melaksanakan Program Pengembangan dan Penempatan dan Transmigrasi. Realisasi belanja urusan Transmigrasi sebesar Rp218.306.278,41 atau 99,54% dari anggaran sebesar Rp219.311.150,00.

Porsi belanja **Urusan Administrasi Pemerintahan dan Fungsi Penunjang Urusan Pemerintahan** meliputi urusan Perencanaan, Penelitian dan Pengembangan, Sekretariat Daerah, Sekretariat DPRD, Inspektorat, Kepegawaian serta Pendidikan dan Pelatihan, Keuangan sebesar 22,87 % dari belanja daerah.

Belanja urusan perencanaan digunakan untuk melaksanakan Program Pelayanan Administrasi Perkantoran, Program Peningkatan Sarana dan Prasarana



Aparatur, Program Peningkatan Kapasitas Sumber Daya Aparatur, Program Peningkatan Pengembangan Sistem Pelaporan Capaian Kinerja dan Keuangan, Program Perencanaan dan Pengendalian Bidang Ekonomi, Program Perencanaan dan Pengendalian Bidang Fisik, Program Perencanaan dan Pengendalian Bidang Sosial. Program Perencanaan dan Pengendalian Pembangunan Daerah. Realisasi belanja urusan perencanaan sebesar Rp8.064.378.804,36 atau 96,08% dari anggaran sebesar Rp8.393.467.632,00.

Belanja urusan Penelitian dan Pengembangan digunakan untuk melaksanakan Program penelitian dan Pengembangan. Realisasi belanja urusan Penelitian dan Pengembangan sebesar Rp1.709.035.281,87 atau 95,01% dari anggaran sebesar Rp1.798.756.200,00.

Belanja urusan Sekretariat daerah digunakan untuk melaksanakan Program Pelayanan Administrasi Perkantoran, Program Peningkatan Sarana dan Prasarana Aparatur, Program Peningkatan Kapasitas Sumber daya Aparatur, Program Peningkatan Pengembangan Sistem Pelaporan Capaian Kinerja dan Keuangan, Program Peningkatan Penyelenggaraan Tata Pemerintahan, Program Penataan Peraturan Perundang-Undangan dan Pelayanan Hukum, Program Pelayanan Kedinasan Kepala Daerah, Sekda, Asisten, Staf Ahli dan Keprotokolan Pemerintah Daerah, Program Peningkatan Pelayanan Administrasi Umum, Keuangan Sekretariat daerah dan Kerumahtanggaan, Program Peningkatan Perekonomian Pengembangan Pendapatan Daerah Asli Daerah dan Kerjasama, Program Pengendalian Pelaksanaan Pembangunan, Program Peningkatan Kapasitas Kelembagaan dan Ketatalaksanaan Pemerintahan Daerah, Program Pelayanan Pengadaan Barang/Jasa. Realisasi belanja urusan Sekretariat Daerah sebesar Rp29.064.329.374,93 atau 91,20% dari anggaran sebesar Rp31.869.764.093,00.

Belanja urusan Sekretariat DPRD digunakan untuk melaksanakan Program Pelayanan Administrasi Perkantoran, Program Peningkatan Sarana dan Prasarana Aparatur, Program Peningkatan Kapasitas Sumber daya Aparatur, Program Peningkatan Pengembangan Sistem Pelaporan Capaian Kinerja dan Keuangan, Program Fasilitasi Penyusunan Perundang-Undangan, Program Fasilitasi Penganggaran dan Pengawasan. Realisasi belanja urusan Sekretariat DPRD sebesar Rp45.290.429.399,43 atau 68,69% dari anggaran sebesar Rp65.931.004.418,00

Belanja urusan Inspektorat digunakan untuk melaksanakan Program Pelayanan Administrasi Perkantoran, Program Peningkatan Sarana dan Prasarana Aparatur, Program Peningkatan Kapasitas Sumber daya Aparatur, Program Peningkatan Pengembangan Sistem Pelaporan Capaian Kinerja dan Keuangan, Program Peningkatan Sistem Pengawasan Internal dan Pengendalian Kebijakan Bidang Pemerintahan dan Aparatur, Program Peningkatan Sistem Pengawasan Internal dan Pengendalian Pelaksanaan Kebijakan Bidang Pengelolaan Keuangan dan Aset, Program Peningkatan Sistem Pengawasan Internal dan Pengendalian Pelaksanaan Kebijakan Bidang Pembangunan Fisik, Program Peningkatan Sistem Pengawasan Internal dan Pengendalian Pelaksanaan Kebijakan Bidang Pembangunan Sosial Ekonomi Budaya, Program Peningkatan dan Evaluasi



Pengawasan. Realisasi belanja urusan Inspektorat sebesar Rp4.771.863.982.66 atau 93,51% dari anggaran sebesar Rp5.103.110.829,00

Belanja urusan Kepegawaian serta Pendidikan dan Pelatihan digunakan untuk melaksanakan Program Pelayanan Administrasi Perkantoran, Program Peningkatan Sarana dan Prasarana Aparatur, Program Peningkatan Kapasitas Sumber daya Aparatur, Program Peningkatan Pengembangan Sistem Pelaporan Capaian Kinerja dan Keuangan, Program Pengembangan Karier Aparatur Sipil Negara, Program Pelayanan Administrasi Kepegawaian, Program Peningkatan Kompetensi Aparatur Sipil Negara. Realisasi belanja urusan Kepegawaian serta Pendidikan dan Pelatihan sebesar Rp177.500.664.217,76 atau 98,15% dari anggaran sebesar Rp180.852.450.696,00.

Belanja urusan Keuangan digunakan untuk melaksanakan Program Pelayanan Administrasi Perkantoran, Program Peningkatan Sarana dan Prasarana Aparatur, Program Peningkatan Kapasitas Sumber daya Aparatur, Program Peningkatan Pengembangan Sistem Pelaporan Capaian Kinerja dan Keuangan, Program Perencanaan dan Pengendalian Anggaran, Program Pengendalian Belanja Daerah dan Pengelolaan Dana Transfer, Program Pengelolaan Pembiayaan dan Pertanggungjawaban Pelaksanaan APBD, Program Pelayanan Pendaftaran dan Penetapan Pajak Daerah, Program Pembukuan dan penagihan Pajak Daerah, Program Perencanaan, Pemanfaatan dan Inventarisasi Aset. Realisasi belanja urusan Keuangan sebesar Rp111.751.305.887,64 atau 82,01% dari anggaran sebesar Rp136.272.615.232,00.

3.3. Pembiayaan Daerah

3.3.1 Penerimaan Pembiayaan Daerah

Realisasi Penerimaan Pembiayaan Daerah APBD Tahun Anggaran 2018 sebesar Rp262.150.761.112,36 berasal dari :

- Sisa Lebih Perhitungan Anggaran Tahun 2017	Rp254.103.922.554,36
- Pencairan Dana Cadangan	Rp 8.044.288.558,00
- Penerimaan Kembali Pemberian Pinjaman	Rp 2.550.000,00

3.3.2 Pengeluaran Pembiayaan Daerah

Realisasi Pengeluaran Pembiayaan Daerah APBD Tahun Anggaran 2018 sebesar Rp119.900.590.681,45 dipergunakan untuk:

- penyertaan modal kepada PD BPR Bank Jogja	Rp 1.092.993.721,45
- penyertaan modal kepada PDAM Tirtamarta	Rp27.898.766.000,00
- penyertaan modal kepada PT BPD DIY	Rp34.870.000.000,00
- Pembayaran Pokok Utang kepada PT Perwita Karya	Rp56.038.830.960,00



3.4. Sisa Lebih Perhitungan Anggaran Tahun Anggaran 2018

Sisa Lebih Perhitungan Anggaran Tahun Anggaran 2018 sebesar Rp226.442.324.759,52 yang terdiri dari :

a.	Sisa Kas Daerah Tahun Anggaran 2018	Rp 188.549.873.780,14
b.	Sisa Kas RSUD Tahun 2018	Rp 15.455.907.772,26
c.	Sisa Kas Taman Pintar Tahun 2018	Rp 4.400.934.134,34
d.	Sisa Kas di BLUD Puskesmas Tahun 2018	Rp 4.368.821.546,06
e.	Sisa Kas di BLUD UPT Pusat Bisnis Tahun 2018	Rp 1.551.719.416,40
f.	Sisa Kas di BLUD UPT Pratama Tahun 2018	Rp 5.667.427.499,56
g.	Sisa Kas di BLUD UPT Logam Tahun 2018	Rp 34.197.879,60
h.	Sisa BOS Tahun 2018	Rp 6.413.442.731,16



BAB IV

KEBIJAKAN AKUNTANSI

Entitas Pelaporan adalah unit pemerintahan yang terdiri atas satu atau lebih entitas akuntansi yang menurut ketentuan peraturan perundang-undangan wajib menyampaikan laporan pertanggungjawaban berupa laporan keuangan. Sedangkan entitas akuntansi adalah unit pemerintah pengguna anggaran/pengguna barang dan oleh karenanya wajib menyelenggarakan akuntansi dan menyusun laporan keuangan untuk digabungkan pada entitas pelaporan.

Pembuatan laporan keuangan dilakukan oleh masing-masing Organisasi Perangkat Daerah (OPD) selaku entitas akuntansi, sedangkan Laporan Keuangan tersebut akan dikonsolidasikan oleh entitas pelaporan dalam hal ini Badan Pengelolaan Keuangan dan Aset Daerah Kota Yogyakarta selaku Satuan Kerja Pengelola Keuangan Daerah (SKPKD) menjadi Laporan Keuangan Pemerintah Kota Yogyakarta.

Adapun perangkat daerah Kota Yogyakarta sesuai Peraturan Daerah Kota Yogyakarta Nomor 5 Tahun 2016 tentang Pembentukan dan Susunan Perangkat Daerah Kota Yogyakarta dan peraturan daerah lain terkait kelembagaan maupun penyertaan modal terdiri dari :

1. Sekretariat Daerah Tipe A, terdiri dari :
 - a. Sekretaris Daerah;
 - b. Asisten Kesejahteraan Rakyat, membidangi Bagian Tata Pemerintahan dan Kesejahteraan rakyat, dan Bagian Hukum;
 - c. Asisten Perekonomian, membidangi Bagian Administrasi dan Pengendalian Pembangunan, Bagian Perekonomian, Pengembangan Pendapatan Asli Daerah dan Kerjasama, dan Bagian Layanan Pengadaan;
 - d. Asisten Umum, membidangi Bagian Umum, Bagian Protokol dan Bagian Organisasi;
2. Sekretariat DPRD Tipe B;
3. Inspektorat Daerah Tipe A;
4. Dinas Daerah, terdiri dari :
 - a. Dinas Pendidikan Tipe A;
 - b. Dinas Pemuda dan Olahraga Tipe B;;
 - c. Dinas Kesehatan Tipe A;
 - d. Dinas Pekerjaan Umum, Perumahan dan Kawasan Permukiman Tipe A;
 - e. Dinas Pertanahan dan Tata Ruang Tipe B;
 - f. Dinas Kebakaran Tipe C;
 - g. Satuan Polisi Pamong Praja Tipe A;
 - h. Dinas Sosial Tipe A;
 - i. Dinas Pemberdayaan Masyarakat, Perempuan, dan Perlindungan Anak Tipe A;
 - j. Dinas Pengendalian Penduduk dan Keluarga Berencana Tipe B;
 - k. Dinas Kependudukan dan Pencatatan Sipil Tipe B;



- l. Dinas Perindustrian dan Perdagangan Tipe A;
- m. Dinas Koperasi, Usaha Kecil dan Menengah, Tenaga Kerja dan Transmigrasi Tipe A;
- n. Dinas Pertanian dan Pangan Tipe B;
- o. Dinas Lingkungan Hidup Tipe A;
- p. Dinas Komunikasi Informatika dan Persandian Tipe A;
- q. Dinas Perhubungan Tipe B;
- r. Dinas Perpustakaan dan Kearsipan Tipe A;
- s. Dinas Kebudayaan Tipe A;
- t. Dinas Pariwisata Tipe A;
- u. Dinas Penanaman Modal dan Perizinan Tipe A;
5. Badan, terdiri dari :
 - a. Badan Perencanaan Pembangunan Daerah Tipe A;
 - b. Badan Pengelolaan Keuangan dan Aset Daerah tipe A;
 - c. Badan Kepegawaian, Pendidikan dan Pelatihan Tipe B;
6. Kecamatan, terdiri dari 14 Kecamatan;
7. Kelurahan, terdiri dari 45 Kelurahan.
8. Kantor Kesatuan Bangsa;
9. Rumah Sakit Jogja;
10. Lembaga lain: Badan Penanggulangan Bencana Daerah;
11. BUMD, terdiri dari :
 - a. PT. Bank BPD DIY
 - b. PDAM Tirtamarta Yogyakarta;
 - c. PD BPR Bank Jogja;
 - d. PT. Radio Swara Adiloka;
 - e. PD. Jogjatama Vishesha.

Penyusunan dan penyajian Laporan Keuangan Pemerintah Kota Yogyakarta Tahun 2017 mengacu pada Standar Akuntansi Pemerintahan (SAP) yang telah ditetapkan dengan Peraturan Pemerintah Nomor 71 Tahun 2010 tentang Standar Akuntansi Pemerintahan berbasis akrual dan Peraturan Menteri Dalam Negeri Nomor 64 Tahun 2013 tentang Penerapan Standar Akuntansi Pemerintahan Berbasis Akrual pada Pemerintah Daerah. Dengan demikian, dalam penyusunan Laporan Keuangan Pemerintah Kota Yogyakarta telah diterapkan kaidah-kaidah pengelolaan keuangan yang sehat di lingkungan pemerintah daerah.

Laporan Keuangan Pemerintah Daerah terdiri dari Laporan Realisasi Anggaran (LRA), Laporan Operasional (LO), Laporan Perubahan Ekuitas (LPE), Laporan Perubahan Saldo Anggaran Lebih (LP-SAL), Neraca, Laporan Arus Kas (LAK) dan Catatan atas Laporan Keuangan (CaLK).

Basis akuntansi yang digunakan dalam penyusunan dan penyajian LKPD Kota Yogyakarta tahun 2017 adalah basis akrual untuk pengakuan pendapatan-LO dan beban,



pengakuan aset, kewajiban dan ekuitas, sedangkan basis kas diterapkan untuk pengakuan pendapatan-LRA, Belanja, Transfer dan Pembiayaan.

Kebijakan akuntansi yang mendasari penyusunan Laporan Keuangan Pemerintah Kota Yogyakarta diatur dalam Peraturan Walikota Yogyakarta Nomor 71 Tahun 2014 tentang Kebijakan Akuntansi dan Sistem Akuntansi Pemerintah Daerah sebagaimana telah diubah beberapa kali, terakhir dengan Peraturan Walikota Yogyakarta Nomor 102 Tahun 2016 tentang Perubahan Kedua atas Peraturan Walikota Nomor 71 Tahun 2014 tentang Kebijakan Akuntansi dan Sistem Akuntansi Pemerintah Daerah.

Adapun kebijakan akuntansi tersebut di atas meliputi :

1) Pendapatan

A. Definisi

Pendapatan-LO adalah hak Pemerintah Kota Yogyakarta yang diakui sebagai penambah ekuitas dalam periode tahun anggaran yang bersangkutan dan tidak perlu dibayar kembali. Sedangkan Pendapatan-LRA adalah semua penerimaan Rekening Kas Umum Daerah yang menambah Saldo Anggaran Lebih dalam periode tahun anggaran yang bersangkutan yang menjadi hak Pemerintah Kota Yogyakarta, dan tidak perlu dibayar kembali oleh Pemerintah Kota Yogyakarta.

B. Pengakuan

Pendapatan LO diakui pada saat:

1. timbulnya hak atas pendapatan; atau
2. pendapatan direalisasi.

Pendapatan LRA menggunakan basis kas sehingga pendapatan LRA diakui pada saat:

1. diterima di rekening Kas Umum Daerah; atau
2. diterima oleh SKPD; atau
3. diterima entitas lain diluar Pemerintah Kota Yogyakarta atas nama BUD.

Dengan memperhatikan sumber, sifat dan prosedur penerimaan pendapatan maka pengakuan pendapatan dapat diklasifikasikan kedalam beberapa alternatif:

1. Pengakuan pendapatan ketika pendapatan didahului dengan adanya penetapan terlebih dahulu, dimana dalam penetapan tersebut terdapat jumlah uang yang harus diserahkan kepada Pemerintah Kota Yogyakarta. Pendapatan ini diakui pada pendapatan LO ketika dokumen penetapan tersebut telah disahkan. Sedangkan untuk pendapatan LRA diakui ketika pembayaran telah dilakukan.
2. Pengakuan pendapatan terkait pendapatan pajak yang didahului dengan penghitungan sendiri oleh wajib pajak (*self assessment*) dan dilanjutkan dengan pembayaran oleh wajib pajak berdasarkan perhitungan tersebut. Pendapatan ini diakui pada pendapatan LO dan Pendapatan LRA ketika wajib pajak melakukan pembayaran pajak. Apabila pada saat pemeriksaan ditemukan kurang bayar maka akan diterbitkan Surat Ketetapan Pajak Daerah Kurang Bayar (SKPDKB) yang akan dijadikan dasar pengakuan pendapatan LO. Apabila dalam pemeriksaan ditemukan lebih bayar pajak maka akan diterbitkan Surat Ketetapan Pajak Daerah Lebih Bayar (SKPDLB) yang akan



dijadikan pengurang pendapatan LO. Sedangkan apabila dalam pemeriksaan sudah sesuai dengan nilai pajak yang dibayarkan maka akan diterbitkan Surat Ketetapan Pajak Daerah Nihil (SKPD Nihil).

3. Pendapatan terkait pendapatan pajak yang pembayarannya dilakukan di muka oleh wajib pajak untuk memenuhi kewajiban selama beberapa periode ke depan. Pendapatan LO diakui ketika periode yang bersangkutan telah terlalui sedangkan pendapatan LRA diakui pada saat uang telah diterima.
4. Pengakuan pendapatan adalah pendapatan yang tidak perlu ada penetapan terlebih dahulu. Untuk pendapatan ini maka pengakuan pendapatan LO dan pengakuan pendapatan LRA pada saat pembayaran telah diterima oleh pemerintah Kota Yogyakarta.
5. Pendapatan kas yang diterima SKPD dan digunakan langsung tanpa disetor ke RKUD diakui sebagai pendapatan LO, dengan syarat entitas penerima wajib melaporkannya kepada BUD.
6. Pendapatan kas yang berasal dari hibah langsung dalam/luar negeri yang digunakan untuk mendanai pengeluaran entitas diakui sebagai pendapatan LO, dengan syarat entitas penerima wajib melaporkannya kepada BUD.

C. Pengukuran

1. Pendapatan-LRA diukur dan dicatat berdasarkan azas bruto, yaitu dengan membukukan penerimaan bruto, dan tidak mencatat jumlah netonya (setelah dikompensasikan dengan pengeluaran).
2. Pendapatan-LO dilaksanakan berdasarkan azas bruto, yaitu dengan membukukan pendapatan bruto, dan tidak mencatat jumlah netonya (setelah dikompensasikan dengan pengeluaran).
3. Pendapatan Hibah dalam mata uang asing diukur dan dicatat pada tanggal transaksi menggunakan kurs tengah Bank Indonesia.

2) Beban dan Belanja

A. Definisi

Beban adalah penurunan manfaat ekonomi atau potensi jasa dalam periode pelaporan yang menurunkan ekuitas, dapat berupa pengeluaran atau konsumsi aset atau timbulnya kewajiban. Beban merupakan kewajiban pemerintah yang diakui sebagai pengurang nilai kekayaan bersih.

Belanja merupakan semua pengeluaran oleh Bendahara Umum Daerah yang mengurangi Saldo Anggaran Lebih dalam periode tahun anggaran bersangkutan yang tidak akan diperoleh pembayarannya kembali oleh pemerintah daerah.

B. Pengakuan

Beban diakui pada saat:

1. Timbulnya kewajiban
Timbulnya kewajiban pada saat terjadinya peralihan hak dari pihak lain ke Pemerintah Kota Yogyakarta tanpa diikuti keluarnya kas dari kas umum daerah.



2. Terjadinya konsumsi aset

Terjadinya konsumsi aset adalah saat pengeluaran kas kepada pihak lain yang tidak didahului timbulnya kewajiban dan/atau konsumsi aset nonkas dalam kegiatan operasional pemerintah kota Yogyakarta.

3. Terjadinya penurunan manfaat ekonomi atau potensi jasa

Terjadinya penurunan manfaat ekonomi atau potensi jasa pada saat penurunan nilai aset sehubungan dengan penggunaan aset bersangkutan/berlalu waktu.

4. Adanya pengesahan dari BUD untuk pengeluaran yang dibiayai dari Pendapatan non-APBD.

Belanja diakui pada saat:

1. Terjadinya pengeluaran dari Rekening Kas Umum Daerah untuk seluruh transaksi di SKPD dan PPKD setelah dilakukan pengesahan definitif oleh fungsi BUD untuk masing-masing transaksi yang terjadi di SKPD dan PPKD.
2. Khusus pengeluaran melalui bendahara pengeluaran pengakuannya terjadi pada saat pertanggungjawaban atas pengeluaran tersebut disahkan oleh pengguna anggaran setelah diverifikasi oleh PPK-SKPD.
3. Dalam hal badan layanan umum daerah, belanja diakui dengan mengacu pada peraturan perundangan yang mengatur mengenai badan layanan umum daerah.

Dalam rangka pencatatan atas pengakuan beban dapat menggunakan dua pendekatan yaitu:

1. Metode pendekatan Beban

Dimana setiap pembelian barang dan jasa akan diakui/dicatat sebagai beban jika pembelian barang dan jasa itu dimaksudkan untuk digunakan atau dikonsumsi segera mungkin.

2. Metode pendekatan Aset

Dimana setiap pembelian barang dan jasa akan diakui/dicatat sebagai persediaan jika pembelian barang dan jasa dimaksud untuk digunakan dalam satu periode anggaran atau sifatnya untuk berjaga-jaga.

C. Pengukuran

Beban diukur dan dicatat sebesar beban yang terjadi selama periode pelaporan. Belanja diukur jumlah pengeluaran kas yang keluar dari Rekening Kas Umum Daerah dan atau Rekening Bendahara Pengeluaran berdasarkan azas bruto.

D. Penilaian

Beban dinilai sebesar akumulasi beban yang terjadi selama satu periode pelaporan dan disajikan pada laporan operasional sesuai dengan klasifikasi ekonomi (*line item*).

Belanja dinilai sebesar nilai tercatat dan disajikan pada laporan realisasi anggaran berdasarkan belanja langsung dan tidak langsung.



3) Transfer

Transfer adalah penerimaan atau pengeluaran uang oleh suatu entitas pelaporan dari/kepada entitas pelaporan lain, termasuk dana perimbangan dan dana bagi hasil.

Transfer masuk adalah penerimaan uang dari entitas pelaporan lain, misalnya penerimaan dana perimbangan dari pemerintah pusat dan dana bagi hasil dari pemerintah provinsi.

Transfer keluar adalah pengeluaran uang dari entitas pelaporan ke entitas pelaporan lain seperti pengeluaran dana perimbangan oleh pemerintah pusat dan dana bagi hasil oleh pemerintah daerah serta Bantuan Keuangan.

Transfer dikategorikan berdasarkan sumber kejadiannya dan diklasifikasikan antara lain :

1. transfer Pemerintah Pusat-Dana Perimbangan;
2. transfer Pemerintah Pusat-Lainnya;
3. Transfer Pemerintah Provinsi;
4. Transfer / Bantuan Keuangan.

Transfer masuk diakui pada saat diterimanya kas pada RKUD dan/atau diterimanya PMK/Peraturan Menteri Keuangan/Perpres terkait dengan kurang salur maka timbul hak daerah terhadap transfer masuk.

Transfer keluar diakui pada saat diterbitkannya surat keputusan Kepala Daerah/peraturan kepala daerah maka timbul kewajiban pemerintah daerah kepada pihak lain.

Transfer masuk dinilai sebagai berikut :

- a. berdasarkan asas bruto, yaitu dengan membukukan penerimaan bruto, dan tidak mencatat jumlah netonya (setelah dikompensasikan dengan pengeluaran);
- b. hibah mata uang asing diukur dan dicatat pada tanggal transaksi menggunakan kurs tengah BI.

Transfer keluar dinilai sebesar akumulasi transfer keluar yang terjadi selama satu periode pelaporan dan disajikan pada laporan operasional sesuai dengan klasifikasi ekonomi (*line item*).

4) Pembiayaan

Pembiayaan (*financing*) adalah seluruh transaksi keuangan pemerintah daerah, baik penerimaan maupun pengeluaran, yang perlu dibayar atau akan diterima kembali, yang dalam penganggaran pemerintah daerah terutama dimaksudkan untuk menutup defisit dan atau memanfaatkan surplus anggaran.

Pembiayaan diklasifikasi kedalam 2 (dua) bagian, yaitu :

1. Penerimaan Pembiayaan

Penerimaan pembiayaan adalah semua penerimaan Rekening Kas Umum Daerah antara lain berasal dari penerimaan pinjaman, penjualan obligasi pemerintah, hasil privatisasi perusahaan daerah, penerimaan kembali pinjaman yang diberikan kepada pihak ketiga, penjualan investasi permanen lainnya, dan pencairan dana cadangan.



Penerimaan pembiayaan diakui pada saat diterima pada rekening Kas Umum Daerah, diukur menggunakan mata uang rupiah berdasarkan nilai sekarang kas yang diterima atau yang akan diterima.

2. Pengeluaran Pembiayaan

Pengeluaran pembiayaan adalah semua pengeluaran Rekening Kas Umum Daerah antara lain pemberian pinjaman kepada pihak ketiga, penyertaan modal pemerintah daerah, pembayaran kembali pokok pinjaman dalam periode tahun anggaran tertentu, dan pembentukan dana cadangan.

Pengeluaran pembiayaan diakui saat dikeluarkan dari Rekening Kas Umum Daerah, yang diukur menggunakan mata uang rupiah berdasarkan nilai sekarang kas yang dikeluarkan atau yang akan dikeluarkan.

Pembiayaan yang diukur dengan mata uang asing dikonversi ke mata uang rupiah berdasarkan nilai tukar (kurs tengah Bank Indonesia) pada tanggal transaksi pembiayaan.

5) Kas dan Setara Kas

Kas adalah uang tunai dan saldo simpanan di bank yang setiap saat dapat digunakan untuk membiayai kegiatan Pemerintah Kota Yogyakarta yang sangat likuid yang siap dicairkan menjadi kas serta bebas dari resiko perubahan nilai yang signifikan.

Setara kas adalah investasi jangka pendek yang sangat likuid yang siap dijabarkan menjadi kas serta bebas dari resiko perubahan nilai yang signifikan.

Kas dan setara kas mencakup kas yang dikuasai, dikelola dan di bawah tanggung jawab selain bendahara umum daerah, misalnya bendahara penerimaan, dan bendahara pengeluaran.

Kas dan setara kas yang dikuasai dan di bawah tanggung jawab bendahara umum daerah terdiri dari :

- a. saldo rekening kas daerah, yaitu saldo rekening – rekening pada bank yang ditentukan oleh Kepala Daerah untuk menampung penerimaan dan pengeluaran;
- b. setara kas, antara lain berupa surat utang negara (SUN)/obligasi dan deposito kurang dari 3 bulan, yang dikelola oleh bendahara umum daerah.

6) Piutang

A. Definisi

Piutang adalah hak Pemerintah Kota Yogyakarta untuk menerima pembayaran dari entitas lain termasuk wajib pajak/wajib retribusi/wajib bayar atas kegiatan yang dilaksanakan oleh Pemerintah Kota Yogyakarta.

Penyisihan piutang tak tertagih adalah taksiran nilai piutang yang kemungkinan tidak dapat diterima pembayarannya dimasa akan datang dari seseorang dan/atau korporasi dan/atau entitas lain. Nilai penyisihan piutang tak tertagih tidak bersifat akumulatif tetapi diterapkan setiap akhir periode anggaran sesuai perkembangan kualitas piutang.



Piutang dilihat dari sisi peristiwa yang menyebabkan timbulnya piutang, dibagi atas:

a. Pungutan

Piutang yang timbul dari peristiwa pungutan, terdiri atas:

1. Piutang Pajak Daerah ;
2. Piutang Retribusi Daerah;
3. Piutang Lain-lain PAD Yang Sah.

b. Perikatan

Piutang yang timbul dari peristiwa perikatan, terdiri atas:

1. Bagian Lancar Tagihan Penjualan Angsuran;
2. Bagian Lancar Tagihan Pemberian Pinjaman kepada BUMD dan Lembaga Lainnya;
3. Bagian Lancar TPTGR;
4. Bagian Lancar Tagihan Bagi Hasil Kemitraan;
5. Bagian Lancar Tagihan Sewa.

c. Transfer antar Pemerintahan

Piutang yang timbul dari peristiwa transfer antar pemerintahan, terdiri atas:

1. Piutang Transfer Pemerintah Pusat;
2. Piutang Transfer Pemerintah Lainnya;
3. Piutang Transfer Pemerintah Daerah Lainnya;

d. Tuntutan Ganti Kerugian Daerah

Piutang yang timbul dari peristiwa tuntutan ganti kerugian daerah, terdiri atas:

1. Piutang yang timbul akibat Tuntutan Ganti Kerugian Daerah terhadap Pegawai Negeri Bukan Bendahara;
2. Piutang yang timbul akibat Tuntutan Ganti Kerugian Daerah terhadap Bendahara;
3. Piutang yang timbul akibat Tuntutan Ganti Kerugian Daerah terhadap pihak ketiga.

B. Pengakuan

Piutang diakui saat timbul klaim/hak untuk menagih uang atau manfaat ekonomi lainnya kepada entitas lain.

Piutang berdasarkan pungutan dapat diakui ketika:

- a. diterbitkan surat ketetapan/dokumen lain yang sah; atau
- b. telah diterbitkan surat penagihan dan telah dilaksanakan penagihan; atau
- c. belum dilunasi sampai dengan akhir periode pelaporan.

Piutang berdasarkan perikatan yang menimbulkan hak tagih, yaitu peristiwa yang timbul dari pemberian pinjaman, kerjasama, sewa, penjualan, dan kemitraan diakui sebagai piutang dan dicatat sebagai aset di neraca, apabila memenuhi kriteria:



- a. harus didukung dengan naskah perjanjian yang menyatakan hak dan kewajiban secara jelas;
- b. jumlah piutang dapat diukur;
- c. telah diterbitkan surat penagihan dan telah dilaksanakan penagihan; dan
- d. belum dilunasi sampai dengan akhir periode pelaporan.

Piutang transfer antar pemerintahan dapat diakui sebagai piutang apabila memenuhi kriteria:

- a. Piutang Dana Bagi Hasil Pajak dan Sumber Daya Alam diakui apabila telah diterima alokasi Dana Bagi Hasil Pajak dan Sumber Daya Alam yang ditetapkan dalam Peraturan Menteri Keuangan.
- b. Piutang Dana Alokasi Umum diakui apabila telah diterima alokasi Dana Alokasi Umum yang ditetapkan dalam Peraturan Presiden.
- c. Piutang Dana Alokasi Khusus diakui apabila telah diterima alokasi Dana Alokasi Khusus yang ditetapkan dalam Peraturan Menteri Keuangan.
- d. Piutang Bagi Hasil Pajak/Bukan Pajak dari provinsi diakui apabila telah diterima alokasi Dana Bagi Hasil Pajak/Bukan Pajak yang ditetapkan dalam Peraturan Gubernur.

Pemerintah Pusat mengeluarkan ketetapan mengenai jumlah dana transfer yang akan diterima oleh Pemerintah Daerah. Namun demikian ketetapan pemerintah belum dapat dijadikan dasar pengakuan piutang, mengingat kepastian penyalurannya tergantung pada persyaratan-persyaratan sesuai peraturan perundangan penyaluran alokasi tersebut. Untuk itu pengakuan piutang transfer dilakukan bersamaan dengan diterimanya kas pada Rekening Kas Umum Daerah. Walaupun demikian, piutang transfer dapat diakui pada saat terbitnya peraturan mengenai penetapan alokasi, jika itu terkait dengan kurang salur.

Tuntutan Ganti Kerugian Daerah

Peristiwa yang menimbulkan hak tagih berkaitan dengan TP/TGR, harus didukung dengan bukti SK Pembebanan/SK Pembebanan Sementara/SKTJM /Dokumen yang dipersamakan, yang menunjukkan bahwa penyelesaian atas TP/TGR dilakukan dengan cara damai (di luar pengadilan).

SK Pembebanan/SKTJM/Dokumen yang dipersamakan merupakan surat keterangan tentang pengakuan bahwa kerugian tersebut menjadi tanggung jawab seseorang/badan/lembaga dan bersedia mengganti kerugian tersebut. Apabila penyelesaian TP/TGR tersebut dilaksanakan melalui jalur pengadilan, pengakuan piutang baru dilakukan setelah ada surat ketetapan yang telah diterbitkan oleh instansi yang berwenang.

C. Pengukuran

1. Pengukuran piutang pendapatan adalah sebagai berikut:
 - a. disajikan sebesar nilai yang belum dilunasi sampai dengan tanggal pelaporan dari setiap tagihan yang ditetapkan berdasarkan surat ketetapan kurang bayar yang diterbitkan; atau



- b. disajikan sebesar nilai yang belum dilunasi sampai dengan tanggal pelaporan dari setiap tagihan yang telah ditetapkan terutang oleh Pengadilan Pajak untuk Wajib Pajak (WP) yang mengajukan banding; atau

Piutang pendapatan diakui setelah diterbitkan surat tagihan dan dicatat sebesar nilai nominal yang tercantum dalam tagihan. Secara umum unsur utama piutang karena ketentuan perundang-undangan ini adalah potensi pendapatan. Artinya piutang ini terjadi karena pendapatan yang belum disetor ke kas daerah oleh wajib setor. Oleh karena setiap tagihan oleh pemerintah wajib ada keputusan, maka jumlah piutang yang menjadi hak Pemerintah Kota Yogyakarta sebesar nilai yang tercantum dalam keputusan atas penagihan yang bersangkutan.

2. Pengukuran atas peristiwa-peristiwa yang menimbulkan piutang yang berasal dari perikatan, adalah sebagai berikut:

- a. Bagian Lancar Tagihan Penjualan Angsuran

Piutang yang timbul dari penjualan yang pada umumnya berasal dari peristiwa pemindahtanganan barang milik daerah.

Piutang dari penjualan diakui sebesar nilai sesuai naskah perjanjian penjualan yang terutang (belum dibayar) pada akhir periode pelaporan. Apabila dalam perjanjian dipersyaratkan adanya potongan pembayaran, maka nilai piutang harus dicatat sebesar nilai bersihnya.

- b. Bagian Lancar Tagihan Pemberian Pinjaman kepada BUMD dan Lembaga Lainnya;

Piutang pemberian pinjaman dinilai dengan jumlah yang dikeluarkan dari kas daerah dan/atau apabila berupa barang/jasa harus dinilai dengan nilai wajar

pada tanggal pelaporan atas barang/jasa tersebut.

Apabila dalam naskah perjanjian pinjaman diatur mengenai kewajiban bagi hasil, maka pada akhir periode pelaporan harus diakui adanya bagi hasil pada periode berjalan yang terutang (belum dibayar) pada akhir periode pelaporan.

- c. Bagian Lancar TP/TGR

Pengukuran TP/TGR dinilai sebesar nilai yang jatuh tempo dalam tahun berjalan dan yang akan ditagih dalam 12 (dua belas) bulan kedepan berdasarkan surat ketentuan penyelesaian yang telah ditetapkan.

- d. Bagian Lancar Tagihan Bagi Hasil Kemitraan

Piutang yang timbul diakui berdasarkan ketentuan-ketentuan yang dipersyaratkan dalam naskah perjanjian kemitraan.

- e. Bagian Lancar Tagihan Sewa

Piutang sewa dinilai berdasarkan jumlah yang tercantum dalam Perjanjian Sewa yang belum dibayar pada tanggal pelaporan.

Pengukuran piutang transfer adalah sebagai berikut:



- a. Dana Bagi Hasil disajikan sebesar nilai yang belum diterima sampai dengan tanggal pelaporan dari setiap tagihan yang ditetapkan berdasarkan ketentuan transfer yang berlaku dengan terbitnya peraturan mengenai penetapan alokasi, jika itu terkait dengan kurang salur;
 - b. Dana Alokasi Umum sebesar jumlah yang belum diterima, dalam hal terdapat kekurangan transfer DAU dari Pemerintah Pusat ke Pemerintah Kota Yogyakarta dengan terbitnya peraturan mengenai penetapan alokasi, jika itu terkait dengan kurang salur;
 - c. Dana Alokasi Khusus, disajikan sebesar klaim yang telah diverifikasi dan disetujui oleh Pemerintah Pusat, tetapi belum diterima sampai dengan tanggal pelaporan dengan terbitnya peraturan mengenai penetapan alokasi, jika itu terkait dengan kurang salur.
3. Pengukuran piutang tuntutan ganti kerugian daerah berdasarkan pengakuan yang dikemukakan di atas, dilakukan sebagai berikut:
- a. Disajikan sebagai aset lancar sebesar nilai yang jatuh tempo dalam tahun berjalan dan yang akan ditagih dalam 12 (dua belas) bulan ke depan berdasarkan surat ketentuan penyelesaian yang telah ditetapkan;
 - b. Disajikan sebagai aset lainnya terhadap nilai yang akan dilunasi di atas 12 (dua belas) bulan berikutnya.
4. Pengukuran Berikutnya (*Subsequent Measurement*) Terhadap Pengakuan Awal
- Piutang disajikan berdasarkan nilai nominal tagihan yang belum dilunasi tersebut dikurangi penyisihan kerugian piutang tidak tertagih. Apabila terjadi kondisi yang memungkinkan penghapusan piutang maka masing-masing jenis piutang disajikan setelah dikurangi piutang yang dihapuskan.
5. Pemberhentian Pengakuan
- Pemberhentian pengakuan piutang selain pelunasan juga dikenal dengan dua cara yaitu: penghapusbukuan (*write down*) dan penghapustagihan (*write-off*).
- Penghapusbukuan piutang adalah kebijakan intern manajemen, merupakan proses dan keputusan akuntansi untuk pengalihan pencatatan dari *intrakomptabel* menjadi *ekstrakomptabel* agar nilai piutang dapat dipertahankan sesuai dengan *net realizable value*-nya.
- Penghapustagihan piutang adalah penghapusan hak tagih atas piutang.
- Penghapustagihan piutang dilakukan setelah penetapan penghapusbukuan piutang.
6. Penerimaan Tunai atas Piutang yang Telah Dihapusbukukan
- Penerimaan piutang yang telah dihapusbukukan dicatat sebagai penerimaan kas pada periode yang bersangkutan.

D. Penilaian

Piutang disajikan sebesar nilai bersih yang dapat direalisasikan (*net realizable value*).



Nilai bersih yang dapat direalisasikan adalah selisih antara nilai nominal piutang dengan penyisihan piutang.

Penggolongan kualitas piutang merupakan salah satu dasar untuk menentukan besaran tarif penyisihan piutang. Penilaian kualitas piutang dilakukan dengan mempertimbangkan jatuh tempo/umur piutang dan perkembangan upaya penagihan yang dilakukan oleh Pemerintah Kota Yogyakarta. Kualitas piutang didasarkan pada kondisi piutang pada tanggal pelaporan.

Dasar yang digunakan untuk menghitung penyisihan piutang adalah kualitas piutang. Kualitas piutang dikelompokkan sesuai dengan jenis piutang, yaitu:

1. Piutang dari pungutan
 - a. Piutang Pajak (*self assessment dan official assessment*):
 - 1) Kualitas Lancar, dengan umur piutang kurang dari atau sama dengan 1 (satu) tahun;
 - 2) Kualitas Kurang Lancar, dengan umur piutang lebih dari 1 (satu) tahun sampai dengan 2 (dua) tahun;
 - 3) Kualitas Diragukan, dengan umur piutang lebih dari 2 (dua) tahun sampai dengan 5 (lima) tahun;
 - 4) Kualitas Macet, dengan umur piutang lebih dari 5 (lima) tahun.
 - b. Piutang Retribusi:
 - 1) Kualitas Lancar, umur piutang 0 sampai dengan 1 (satu) bulan;
 - 2) Kualitas Kurang Lancar, umur piutang lebih dari 1 (satu) bulan sampai dengan 3 (tiga) bulan;
 - 3) Kualitas Diragukan, umur piutang lebih dari 3 (tiga) bulan sampai dengan 12 (dua belas) bulan;
 - 4) Kualitas Macet, umur piutang lebih dari 12 (dua belas) bulan.
 - c. Piutang selain piutang pajak dan retribusi:
 - 1) Kualitas Lancar, umur piutang sampai dengan akhir periode pelaporan belum jatuh tempo;
 - 2) Kualitas Kurang Lancar, umur piutang 1 (satu) bulan dihitung sejak tanggal surat tagihan pertama;
 - 3) Kualitas Diragukan, umur piutang 1 (satu) bulan dihitung sejak tanggal surat tagihan kedua;
 - 4) Kualitas Macet, umur piutang 1 (satu) bulan dihitung sejak tanggal surat tagihan ketiga;

Besarnya penyisihan piutang tidak tertagih pada setiap akhir tahun ditentukan sebagai berikut:

Tabel 4.1. Penyisihan Piutang

No.	Kualitas Piutang	Taksiran Piutang Tak Tertagih
1.	Lancar	0,5 %
2.	Kurang Lancar	10 %
3.	Diragukan	50 %
4.	Macet	100 %



Pencatatan transaksi penyisihan Piutang dilakukan pada akhir periode pelaporan, apabila masih terdapat saldo piutang, maka dihitung nilai penyisihan piutang tidak tertagih sesuai dengan kualitas piutangnya.

Pada tanggal pelaporan berikutnya Pemerintah Kota Yogyakarta melakukan evaluasi terhadap perkembangan kualitas piutang. Apabila kualitas piutang masih sama, maka tidak perlu dilakukan jurnal penyesuaian cukup diungkapkan di dalam CaLK. Apabila kualitas piutang menurun, maka dilakukan penambahan nilai penyisihan piutang tidak tertagih sebesar selisih antara angka yang seharusnya disajikan dalam neraca dengan saldo awal. Sebaliknya, apabila kualitas piutang meningkat, dilakukan pengurangan terhadap nilai penyisihan piutang tidak tertagih sebesar selisih antara angka yang seharusnya disajikan dalam neraca dengan saldo awal.

7) Persediaan

A. Definisi

Persediaan adalah aset lancar dalam bentuk barang atau perlengkapan yang dimaksudkan untuk mendukung kegiatan operasional Pemerintah Kota Yogyakarta, dan barang-barang yang dimaksudkan untuk dijual dan/atau diserahkan dalam rangka pelayanan kepada masyarakat.

Persediaan merupakan aset yang berupa:

- a. Barang atau perlengkapan (*supplies*) yang digunakan dalam rangka kegiatan operasional Pemerintah Kota Yogyakarta, misalnya barang pakai habis seperti alat tulis kantor, barang tak habis pakai seperti komponen peralatan dan pipa, dan barang bekas pakai seperti komponen bekas yang masih dapat dimanfaatkan.
- b. Bahan atau perlengkapan (*supplies*) yang akan digunakan dalam proses produksi, misalnya bahan baku pembuatan alat-alat pertanian, bahan baku pembuatan benih.
- c. Barang dalam proses produksi yang dimaksudkan untuk dijual atau diserahkan kepada masyarakat, misalnya alat-alat pertanian setengah jadi, benih yang belum cukup umur.
- d. Barang yang disimpan untuk dijual atau diserahkan kepada masyarakat dalam rangka kegiatan pemerintahan, misalnya hewan dan bibit tanaman, untuk dijual atau diserahkan kepada masyarakat.

Persediaan dalam kondisi rusak atau usang atau mati tidak dilaporkan dalam neraca, tetapi diungkapkan dalam Catatan atas Laporan Keuangan.

B. Pengakuan

Persediaan diakui dengan pendekatan beban, yaitu setiap pembelian persediaan langsung dicatat sebagai beban persediaan.

C. Pengukuran

Persediaan disajikan sebesar:



- a. Biaya perolehan apabila diperoleh dengan pembelian. Biaya perolehan persediaan meliputi harga perolehan, biaya pengangkutan, biaya penanganan dan biaya lainnya yang secara langsung dapat dibebankan pada perolehan persediaan. Potongan harga, rabat dan lainnya yang serupa mengurangi biaya perolehan.
- b. Harga pokok produksi apabila diperoleh dengan memproduksi sendiri. Harga pokok produksi persediaan meliputi biaya langsung yang terkait dengan persediaan yang diproduksi dan biaya tidak langsung yang dialokasikan secara sistematis.
- c. Nilai wajar, apabila diperoleh dengan cara lainnya seperti donasi. Harga/nilai wajar persediaan meliputi nilai tukar asset atau penyelesaian kewajiban antar pihak yang memahami dan berkeinginan melakukan transaksi wajar (*arm length transaction*).

Persediaan hewan dan tanaman yang akan dikembangbiakkan dinilai dengan menggunakan harga perolehan.

D. Sistem Pencatatan Persediaan

Sistem pencatatan yang digunakan Metode Perpetual. Dalam metode ini, fungsi akuntansi selalu mengkinikan nilai persediaan pada akhir bulan untuk persediaan yang masuk maupun keluar. Metode ini digunakan untuk semua jenis persediaan di SKPD.

Dalam metode perpetual, pengukuran pemakaian persediaan dihitung berdasarkan catatan jumlah unit yang dipakai dikalikan dengan nilai per unit sesuai metode masuk pertama keluar pertama atau *First In First Out (FIFO)*.

Pada akhir periode pengurus barang melakukan Penghitungan fisik (*Stock Opname*) terhadap barang dan jasa yang dibeli dan belum digunakan.

8) Investasi

A. Definisi

Investasi merupakan aset yang dimaksudkan untuk memperoleh manfaat ekonomi seperti bunga, dividen dan royalti, atau manfaat sosial, sehingga dapat meningkatkan kemampuan Pemerintah Kota Yogyakarta dalam rangka pelayanan kepada masyarakat. Investasi merupakan instrumen yang dapat digunakan oleh Pemerintah Kota Yogyakarta untuk memanfaatkan surplus anggaran untuk memperoleh pendapatan dalam jangka panjang dan memanfaatkan dana yang belum digunakan untuk investasi jangka pendek dalam rangka manajemen kas.

Berdasarkan jangka waktunya, investasi dibagi menjadi:

1. Investasi Jangka Pendek

Investasi jangka pendek merupakan investasi yang memiliki karakteristik dapat segera diperjualbelikan/dicairkan dalam waktu 3 bulan sampai dengan 12 bulan. Investasi jangka pendek digunakan untuk tujuan manajemen kas dimana Pemerintah Kota Yogyakarta dapat menjual investasi tersebut jika muncul kebutuhan kas.



2. Investasi Jangka Panjang

Investasi jangka panjang merupakan investasi yang pencairannya memiliki jangka waktu lebih dari 12 bulan. Investasi jangka panjang dibagi menurut sifatnya, yaitu:

a. Investasi Jangka Panjang Nonpermanen

Investasi jangka panjang nonpermanen merupakan investasi jangka panjang yang dimaksudkan untuk dimiliki secara tidak berkelanjutan atau suatu waktu akan dijual atau ditarik kembali.

b. Investasi Jangka Panjang Permanen

Investasi jangka panjang permanen merupakan investasi jangka panjang yang dimaksudkan untuk dimiliki secara berkelanjutan atau tidak untuk diperjualbelikan atau ditarik kembali.

Tabel 4.2. Klasifikasi Investasi

Investasi Jangka Pendek	Investasi dalam Deposito
	Investasi Jangka Pendek Lainnya
Investasi Jangka Panjang Non Permanen	Dana Bergulir
Investasi Jangka Panjang Permanen	Penyertaan Modal Kepada BUMD
	Penyertaan Modal Kepada Badan Usaha Milik Swasta

B. Pengakuan

Investasi diakui saat terdapat pengeluaran kas atau aset lainnya yang dapat memenuhi kriteria sebagai berikut:

- memungkinkan Pemerintah Kota Yogyakarta memperoleh manfaat ekonomi dan manfaat sosial atau jasa potensial di masa depan; atau
- nilai perolehan atau nilai wajar investasi dapat diukur secara memadai/andal (*reliable*).

C. Pengukuran

1. Pengukuran investasi jangka pendek:

- Investasi dalam bentuk deposito dicatat sebesar nilai nominalnya:
- Investasi dalam bentuk investasi jangka pendek lainnya:
 - Apabila terdapat nilai biaya perolehannya, dicatat sebesar biaya perolehan yang di dalamnya mencakup harga investasi, komisi, jasa bank, dan biaya lainnya.
 - Apabila tidak terdapat biaya perolehannya, dicatat sebesar nilai wajar atau harga pasarnya.

2. Pengukuran investasi jangka panjang:

- Investasi non permanen adalah investasi jangka panjang yang dimaksudkan tidak untuk dimiliki berkelanjutan, nilai bersih yang dapat direalisasikan (*net realizable value*)
- Investasi permanen adalah investasi jangka panjang yang dimaksudkan untuk dimiliki secara berkelanjutan, dinilai sebesar biaya perolehannya meliputi harga transaksi investasi ditambah biaya lain yang timbul dalam rangka perolehan investasi.



3. Investasi non permanen dana bergulir

Disajikan sebesar nilai bersih yang dapat direalisasikan (*net realizable value*). Nilai bersih yang dapat direalisasikan adalah selisih antara nilai nominal piutang dengan penyisihan piutang.

Penggolongan kualitas dana bergulir merupakan salah satu dasar untuk menentukan besaran tarif penyisihan piutang. Penilaian kualitas dana bergulir dilakukan dengan mempertimbangkan jatuh tempo/umur piutang dan perkembangan upaya penagihan yang dilakukan oleh Pemerintah Kota Yogyakarta. Kualitas dana bergulir didasarkan pada kondisi piutang pada tanggal pelaporan.

Dasar yang digunakan untuk menghitung penyisihan dana bergulir adalah kualitas dana bergulir, sebagai berikut :

- 1) Kualitas Lancar, umur piutang sampai dengan akhir periode pelaporan belum jatuh tempo;
- 2) Kualitas Kurang Lancar, umur piutang 1 (satu) bulan dihitung sejak tanggal surat tagihan pertama;
- 3) Kualitas Diragukan, umur piutang 1 (satu) bulan dihitung sejak tanggal surat tagihan kedua;
- 4) Kualitas Macet, umur piutang 1 (satu) bulan dihitung sejak tanggal surat tagihan ketiga.

Besarnya penyisihan dana bergulir tidak tertagih pada setiap akhir tahun ditentukan sebagai berikut:

Tabel 4.3. Penyisihan Dana Bergulir

No.	Kualitas Piutang	Taksiran Piutang Tak Tertagih
1.	Lancar	0,5 %
2.	Kurang Lancar	10 %
3.	Diragukan	50 %
4.	Macet	100 %

4. Pengukuran investasi yang diperoleh dari nilai aset yang disertakan sebagai investasi Pemerintah Kota Yogyakarta, dinilai sebesar biaya perolehan, atau nilai wajar investasi tersebut jika harga perolehannya tidak ada.
5. Pengukuran investasi yang harga perolehannya dalam valuta asing dinyatakan dalam rupiah dengan menggunakan nilai tukar (kurs tengah bank sentral) yang berlaku pada tanggal transaksi.

D. Metode Penilaian Investasi

Penilaian investasi Pemerintah Kota Yogyakarta dilakukan dengan tiga metode yaitu:

1. Metode biaya

Investasi Pemerintah Kota Yogyakarta yang dinilai menggunakan metode biaya dicatat sebesar biaya perolehan. Hasil dari investasi tersebut diakui sebesar bagian hasil yang diterima dan tidak mempengaruhi besarnya investasi pada badan usaha/badan hukum yang terkait.



2. Metode ekuitas

Investasi Pemerintah Kota Yogyakarta yang dinilai menggunakan metode ekuitas dicatat sebesar biaya perolehan investasi awal dan ditambah atau dikurangi bagian laba atau rugi sebesar persentase kepemilikan Pemerintah Kota Yogyakarta setelah tanggal perolehan. Bagian laba yang diterima Pemerintah Kota Yogyakarta, tidak termasuk dividen yang diterima dalam bentuk saham, akan mengurangi nilai investasi Pemerintah Kota Yogyakarta dan tidak dilaporkan sebagai pendapatan. Penyesuaian terhadap nilai investasi juga diperlukan untuk mengubah porsi kepemilikan investasi Pemerintah Kota Yogyakarta, misalnya adanya perubahan yang timbul akibat pengaruh valuta asing serta revaluasi aset tetap.

3. Metode nilai bersih yang dapat direalisasikan

Investasi Pemerintah Kota Yogyakarta yang dinilai dengan menggunakan metode nilai bersih yang dapat direalisasikan dicatat sebesar nilai realisasi yang akan diperoleh di akhir masa investasi. Metode nilai bersih yang dapat direalisasikan digunakan terutama untuk kepemilikan yang akan dilepas/dijual dalam jangka waktu dekat.

Penggunaan metode-metode tersebut di atas didasarkan pada kriteria sebagai berikut:

- a. Kepemilikan sampai dengan 50% menggunakan metode biaya.
- b. Kepemilikan lebih dari 50% menggunakan metode ekuitas.
- c. Kepemilikan bersifat nonpermanen menggunakan metode nilai bersih yang direalisasikan.

9) Aset Tetap

A. Definisi

Aset tetap adalah aset berwujud yang mempunyai masa manfaat lebih dari 12 (dua belas) bulan untuk digunakan, atau dimaksudkan untuk digunakan dalam kegiatan Pemerintah Kota Yogyakarta atau dimanfaatkan oleh masyarakat umum. Aset tetap diklasifikasikan berdasarkan kesamaan dalam sifat atau fungsinya dalam aktivitas operasi entitas. Klasifikasi aset tetap adalah sebagai berikut:

1. Tanah

Tanah yang dikelompokkan sebagai aset tetap ialah tanah yang diperoleh dengan maksud untuk dipakai dalam kegiatan operasional Pemerintah Kota Yogyakarta dan dalam kondisi siap pakai.

2. Peralatan dan Mesin

Peralatan dan mesin mencakup mesin-mesin dan kendaraan bermotor, alat elektronik, inventaris kantor, dan peralatan lainnya yang masa manfaatnya lebih dari 12 (dua belas) bulan dan dalam kondisi siap pakai.

3. Gedung dan Bangunan

Gedung dan bangunan mencakup seluruh gedung dan bangunan yang diperoleh dengan maksud untuk dipakai dalam kegiatan operasional Pemerintah Kota Yogyakarta dan dalam kondisi siap pakai.



4. Jalan, Irigasi, dan Jaringan

Jalan, irigasi, dan jaringan mencakup jalan, irigasi, dan jaringan yang dibangun oleh pemerintah/Pemerintah Kota Yogyakarta serta dimiliki dan/atau dikuasai oleh Pemerintah Kota Yogyakarta dan dalam kondisi siap pakai.

5. Aset Tetap Lainnya

Aset tetap lainnya mencakup aset tetap yang tidak dapat dikelompokkan ke dalam kelompok aset tetap di atas, yang diperoleh dan dimanfaatkan untuk kegiatan operasional Pemerintah Kota Yogyakarta dan dalam kondisi siap pakai.

6. Konstruksi Dalam Pengerjaan

Konstruksi dalam pengerjaan mencakup aset tetap yang sedang dalam proses pembangunan namun pada tanggal laporan keuangan belum selesai seluruhnya.

B. Pengakuan

Aset tetap diakui pada saat manfaat ekonomi masa depan dapat diperoleh dan nilainya dapat diukur dengan andal. Pengakuan aset tetap sangat andal bila aset tetap telah diterima atau diserahkan hak kepemilikannya dan atau pada saat penguasaannya berpindah.

Apabila perolehan aset tetap belum didukung dengan bukti secara hukum dikarenakan masih adanya suatu proses administrasi yang diharuskan, seperti pembelian tanah yang masih harus diselesaikan proses jual beli (akta) dan sertifikat kepemilikannya di instansi berwenang, maka aset tetap tersebut harus diakui pada saat terdapat bukti bahwa penguasaan atas aset tetap tersebut telah berpindah, misalnya telah terjadi pembayaran dan penguasaan atas sertifikat tanah atas nama pemilik sebelumnya.

Untuk dapat diakui sebagai aset tetap harus dipenuhi kriteria sebagai berikut:

- a. berwujud;
- b. mempunyai masa manfaat lebih dari 12 bulan;
- c. biaya perolehan aset dapat diukur secara andal;
- d. tidak dimaksudkan untuk dijual dalam operasi normal entitas;
- e. diperoleh atau dibangun dengan maksud untuk digunakan; dan
- f. merupakan objek pemeliharaan atau memerlukan biaya/ongkos untuk dipelihara;

Batasan nilai kapitalisasi untuk peralatan dan mesin sebesar Rp.300.000,00 (Tiga Ratus Ribu Rupiah) dan untuk gedung dan bangunan sebesar Rp10.000.000,00 (Sepuluh Juta Rupiah)

Pengeluaran belanja barang yang tidak memenuhi kriteria aset tetap di atas akan diperlakukan sebagai persediaan atau aset lainnya.

Aset tetap yang tidak digunakan untuk keperluan operasional Pemerintah Kota Yogyakarta tidak memenuhi definisi aset tetap dan harus disajikan di pos aset lainnya sesuai dengan nilai tercatatnya.



C. Pengukuran

Aset tetap dinilai dengan biaya perolehan. Apabila penilaian aset tetap dengan menggunakan biaya perolehan tidak memungkinkan maka nilai aset tetap didasarkan pada nilai wajar pada saat perolehan.

Dalam keadaan suatu aset yang dikonstruksi/dibangun sendiri, suatu pengukuran yang dapat diandalkan atas biaya dapat diperoleh dari transaksi pihak eksternal dengan entitas tersebut untuk perolehan bahan baku, tenaga kerja dan biaya lain yang digunakan dalam proses konstruksi.

Biaya perolehan aset tetap yang dibangun dengan cara swakelola meliputi biaya langsung untuk tenaga kerja, bahan baku, dan biaya tidak langsung termasuk biaya perencanaan dan pengawasan, perlengkapan, tenaga listrik, sewa peralatan, dan semua biaya lainnya yang terjadi berkenaan dengan pembangunan aset tetap tersebut.

Bila aset tetap diperoleh dengan tanpa nilai, biaya aset tersebut adalah sebesar nilai wajar pada saat aset tersebut diperoleh.

1. Komponen Biaya

Biaya perolehan suatu aset tetap terdiri dari harga belinya atau konstruksinya, termasuk bea impor dan setiap biaya yang dapat diatribusikan secara langsung dalam membawa aset tersebut ke kondisi yang membuat aset tersebut dapat bekerja untuk penggunaan yang dimaksudkan.

Biaya administrasi dan biaya umum lainnya bukan merupakan suatu komponen biaya aset tetap sepanjang biaya tersebut tidak dapat diatribusikan secara langsung pada biaya perolehan aset atau membawa aset ke kondisi kerjanya. Demikian pula biaya permulaan (*start-up cost*) dan pra-produksi serupa tidak merupakan bagian biaya suatu aset kecuali biaya tersebut perlu untuk membawa aset ke kondisi kerjanya.

Berikut adalah biaya-biaya yang dapat diatribusikan pada aset tetap:

Tabel 4.4. Biaya-biaya yang dapat Distribusi

No	Jenis Aset	Biaya yang Dikapitalisasikan
1	Tanah	<ul style="list-style-type: none">- harga pembelian atau biaya pembebasan tanah- biaya appraisal/penilai harga tanah- biaya yang dikeluarkan dalam rangka memperoleh hak/ biaya pembuat sertifikat, (pengukuran, permohonan sk, pembelian tanda batas)- biaya pelepasan (1% dari harga beli)- biaya pematangan, (dalam rangka penyiapan lahan)- Ijin Peruntukan Lahan (IPL)- honor panitia pengadaan, panitia penerima, tim musyawarah/negosiasi.- Biaya Sosialisasi.
2	Peralatan dan mesin	<ul style="list-style-type: none">- harga pembelian- biaya pengangkutan/distribusi- biaya instalasi/pemasangan- biaya pengadaan/lelang (dokumen, pengumuman, perjalanan dinas,)- pajak- honor panitia/pejabat pengadaan serta penerima.
3	Gedung dan bangunan	<ul style="list-style-type: none">- biaya pematangan lahan dalam rangka pembangunan gedung- biaya pengadaan/lelang (dokumen, pengumuman, perjalanan dinas,)- harga pembelian atau biaya konstruksi,



PEMERINTAH KOTA YOGYAKARTA
CATATAN ATAS LAPORAN KEUANGAN
Untuk tahun-tahun yang berakhir pada tanggal 31 Desember 2018 dan 2017

No	Jenis Aset	Biaya yang Dikapitalisasikan
		<ul style="list-style-type: none">- biaya perencanaan, pengawasan, konsultan (AMDAL, UKL/UPL)- biaya pengurusan IMBB- pajak,- honor panitia/pejabat pengadaan serta penerima.- Biaya Sosialisasi.
4	Jalan, Irigasi dan jaringan	<ul style="list-style-type: none">- biaya pematangan lahan dalam rangka pembangunan Jalan, Irigasi dan jaringan- biaya pengadaan/lelang (dokumen, pengumuman, perjalanan dinas,)- biaya perolehan atau biaya konstruksi,- biaya perencanaan, pengawasan, konsultan- pajak- honor panitia/pejabat pengadaan serta penerima.- Biaya Sosialisasi.
5	Aset tetap lainnya	<ul style="list-style-type: none">- harga pembelian,- biaya pengangkutan/distribusi- biaya pengadaan/lelang (dokumen, pengumuman, perjalanan dinas, dll)- pajak,- honor panitia/pejabat pengadaan serta penerima.
6	Konstruksi dalam pengerjaan	<ul style="list-style-type: none">- biaya pematangan lahan dalam rangka pembangunan gedung- biaya pengadaan/lelang (dokumen, pengumuman, perjalanan dinas, dll)- harga pembelian atau biaya konstruksi,- biaya perencanaan, pengawasan, konsultan (AMDAL, UKL/UPL)- biaya pengurusan IMBB- pajak,- honor panitia/pejabat pengadaan serta penerima.- Biaya Sosialisasi.

Pembebanan atribusi dilakukan secara proposional berdasarkan harga pembelian per unit barang.

Setiap potongan pembelian dan rabat dikurangkan dari harga pembelian.

2. Konstruksi Dalam Pengerjaan

Jika penyelesaian pengerjaan suatu aset tetap melebihi dan atau melewati satu periode tahun anggaran, maka aset tetap yang belum selesai tersebut digolongkan dan dilaporkan sebagai konstruksi dalam pengerjaan sampai dengan aset tersebut selesai dan siap dipakai.

3. Perolehan Secara Gabungan

Biaya perolehan dari masing-masing aset tetap yang diperoleh secara gabungan ditentukan dengan mengalokasikan harga gabungan tersebut berdasarkan perbandingan nilai wajar masing-masing aset yang bersangkutan.

4. Pertukaran Aset

Suatu aset tetap dapat diperoleh melalui pertukaran atau pertukaran sebagian aset tetap yang tidak serupa atau aset lainnya. Biaya dari pos semacam itu diukur berdasarkan nilai wajar aset yang diperolehnya itu nilai ekuivalen atas nilai tercatat aset yang dilepas setelah disesuaikan dengan jumlah setiap kas atau setara kas dan kewajiban lain yang ditransfer/diserahkan.

Suatu aset tetap dapat diperoleh melalui pertukaran atas suatu aset yang serupa yang memiliki manfaat yang serupa dan memiliki nilai wajar yang serupa. Suatu aset tetap juga dapat dilepas dalam pertukaran dengan kepemilikan aset yang serupa. Dalam keadaan tersebut tidak ada keuntungan dan kerugian yang



diakui dalam transaksi ini. Biaya aset yang baru diperoleh dicatat sebesar nilai tercatat (*carrying amount*) atas aset yang dilepas.

5. Aset Donasi

Aset tetap yang diperoleh dari sumbangan (donasi) harus dicatat sebesar nilai wajar pada saat perolehan. Perolehan aset tetap dari donasi diakui sebagai pendapatan operasional.

6. Pengeluaran Setelah Perolehan

Suatu pengeluaran setelah perolehan atau pengeluaran pemeliharaan akan dikapitalisasi jika memenuhi kriteria sebagai berikut:

(1) Manfaat ekonomi atas aset tetap yang dipelihara: (a) bertambah ekonomis/efisien, dan/atau (b) bertambah umur ekonomis, dan/atau (c) bertambah volume, dan/atau (d) bertambah kapasitas produksi.

(2) Nilai pengeluaran belanja atas pemeliharaan aset tetap tersebut harus sama dengan atau melebihi nilai satuan minimum kapitalisasi Aset Tetap. Nilai satuan minimum kapitalisasi adalah penambahan nilai aset tetap dari hasil pengembangan, reklasifikasi, renovasi, dan restorasi.

Penambahan masa manfaat aset tetap karena adanya perbaikan terhadap aset tetap baik berupa *overhaul*, renovasi dan restorasi disajikan pada tabel sebagaimana diatur dalam Peraturan Walikota Yogyakarta Nomor 71 Tahun 2014 tentang Kebijakan Akuntansi dan Sistem Akuntansi Pemerintah Daerah sebagaimana telah diubah beberapa kali, terakhir dengan Peraturan Walikota Yogyakarta Nomor 102 Tahun 2016 tentang Perubahan Kedua atas Peraturan Walikota Yogyakarta Nomor 71 Tahun 2014 tentang Kebijakan Akuntansi dan Sistem Akuntansi Pemerintah Daerah.

7. Pengukuran berikutnya terhadap Pengakuan Awal

Aset tetap disajikan berdasarkan biaya perolehan aset tetap tersebut dikurangi akumulasi penyusutan. Apabila terjadi kondisi yang memungkinkan berdasarkan ketentuan pemerintah pusat yang berlaku secara nasional untuk penilaian kembali, maka aset tetap akan disajikan dengan penyesuaian pada masing-masing akun aset tetap dan akun ekuitas.

8. Penyusutan

Penyusutan adalah alokasi yang sistematis atas nilai suatu aset tetap yang dapat disusutkan (*depreciable assets*) selama masa manfaat aset yang bersangkutan.

Nilai penyusutan untuk masing-masing periode diakui sebagai pengurang nilai tercatat aset tetap dalam neraca dan beban penyusutan dalam laporan operasional.

Metode penyusutan yang digunakan adalah Metode Garis Lurus (*straight line method*) dan dihitung secara tahunan tanpa nilai residu.

Selain tanah dan konstruksi dalam pengerjaan, seluruh aset tetap disusutkan sesuai dengan sifat dan karakteristik aset tersebut. Aset Tetap Lainnya berupa buku perpustakaan, barang bersifat kebudayaan serta hewan, ternak dan tanaman tidak dilakukan penyusutan secara periodik, melainkan diterapkan



penghapusan pada saat aset tetap lainnya tersebut tidak dapat digunakan atau mati. Untuk penyusutan atas Aset Tetap-Renovasi dilakukan sesuai dengan umur ekonomis mana yang lebih pendek (*which ever is shorter*) antara masa manfaat aset dengan masa pinjaman/sewa.

9. Aset Bersejarah

Aset bersejarah disajikan dalam bentuk unit pada Catatan atas Laporan Keuangan dengan tanpa nilai.

Biaya untuk perolehan, konstruksi, peningkatan, rekonstruksi harus dibebankan dalam laporan operasional sebagai beban tahun terjadinya pengeluaran tersebut. Beban tersebut termasuk seluruh beban yang berlangsung untuk menjadikan aset bersejarah tersebut dalam kondisi dan lokasi yang ada pada periode berjalan.

10. Penghentian dan Pelepasan

Suatu aset tetap dieliminasi dari neraca ketika dilepaskan atau bila aset secara permanen dihentikan penggunaannya dan tidak ada manfaat ekonomi masa yang akan datang.

Aset tetap yang secara permanen dihentikan atau dilepas harus dieliminasi dari Neraca dan diungkapkan dalam Catatan atas Laporan Keuangan.

Aset tetap yang dihentikan dari penggunaan aktif Pemerintah Kota Yogyakarta tidak memenuhi definisi aset tetap dan harus dipindahkan ke pos aset lainnya sesuai dengan nilai tercatatnya.

11. Penghapusbukuan Aset Tetap

Penghapusbukuan aset tetap dilakukan setelah diterbitkan surat keputusan dari pejabat yang berwenang.

Aset tetap yang dihentikan dari penggunaan aktif Pemerintah Kota Yogyakarta direklasifikasi ke dalam aset lain-lain. Hal ini dapat disebabkan karena rusak berat, usang, dan/atau aset tetap yang tidak digunakan karena sedang menunggu proses pemindahtanganan (proses penjualan, sewa beli, penghibahan, penyertaan modal).

10) Konstruksi dalam Pengerjaan

Konstruksi dalam pengerjaan adalah aset – aset tetap yang sedang dalam proses pembangunan, mencakup peralatan dan mesin, gedung dan bangunan, jalan, irigasi dan jaringan, serta aset tetap lainnya yang proses perolehannya dan/atau pembangunannya belum selesai pada saat akhir tahun anggaran.

Suatu aset berwujud diakui sebagai Konstruksi Dalam Pengerjaan jika:

- a. besar kemungkinan bahwa manfaat ekonomi masa yang akan datang berkaitan dengan aset tersebut akan diperoleh;
- b. biaya perolehan tersebut dapat diukur secara andal; dan
- c. aset tersebut masih dalam proses pengerjaan.

Konstruksi Dalam Pengerjaan dipindahkan ke pos aset tetap yang bersangkutan jika memenuhi kriteria sebagai berikut :

- a. konstruksi secara substansi telah selesai dikerjakan; dan



b. dapat memberikan manfaat / jasa sesuai dengan tujuan perolehan.

Konstruksi Dalam Pengerjaan dicatat dengan biaya perolehan.

Nilai konstruksi yang dikerjakan secara swakelola meliputi :

- a. biaya yang berhubungan langsung dengan kegiatan konstruksi;
- b. biaya yang dapat diatribusikan pada kegiatan pada umumnya dan dapat dialokasikan ke konstruksi tersebut; dan
- c. biaya lain yang secara khusus dibebankan sehubungan konstruksi yang bersangkutan.

Biaya – biaya yang berhubungan langsung dengan suatu kegiatan konstruksi antara lain meliputi :

- a. biaya pekerjaan lapangan termasuk penyelia;
- b. biaya bahan yang digunakan dalam konstruksi;
- c. biaya pemindahan sarana, peralatan, dan bahan – bahan dari dan ke lokasi pelaksanaan konstruksi;
- d. biaya penyewaan sarana dan peralatan;
- e. biaya rancangan dan bantuan teknis yang secara langsung berhubungan dengan konstruksi.

Biaya - biaya yang dapat diatribusikan ke kegiatan konstruksi pada umumnya dan dapat dialokasikan ke konstruksi tertentu meliputi :

- a. asuransi;
- b. biaya rancangan dan bantuan teknis yang tidak secara langsung berhubungan dengan konstruksi tertentu;
- c. biaya - biaya lain yang dapat diidentifikasi untuk kegiatan konstruksi yang bersangkutan seperti biaya inspeksi.

Metode alokasi biaya yang digunakan adalah metode rata – rata tertimbang atas dasar proporsi biaya langsung.

Nilai konstruksi yang dikerjakan oleh kontraktor melalui kontrak konstruksi meliputi:

- a. termin yang telah dibayarkan kepada kontraktor sehubungan dengan tingkat penyelesaian pekerjaan;
- b. kewajiban yang masih harus dibayar kepada kontraktor berhubung dengan pekerjaan yang telah diterima tetapi belum dibayar pada tanggal pelaporan;
- c. pembayaran klaim kepada kontraktor atau pihak ketiga sehubungan dengan pelaksanaan kontrak konstruksi.

Kontraktor meliputi kontraktor utama dan kontraktor lainnya. Pembayaran atas kontrak konstruksi yang dilakukan secara bertahap (termin) berdasarkan tingkat penyelesaian yang ditetapkan dalam kontrak konstruksi dicatat sebagai penambah nilai konstruksi dalam pengerjaan.

Jika konstruksi dibiayai dari pinjaman maka biaya pinjaman yang timbul selama masa konstruksi dikapitalisasi dan menambah biaya konstruksi, sepanjang biaya tersebut dapat diidentifikasi dan ditetapkan secara andal.



Biaya pinjaman mencakup biaya bunga dan biaya lainnya yang timbul sehubungan dengan pinjaman yang digunakan untuk membiayai konstruksi.

Jumlah biaya pinjaman yang dikapitalisasi tidak boleh melebihi jumlah biaya bunga yang dibayar dan yang masih harus dibayar pada periode yang bersangkutan.

11) Dana Cadangan

Dana cadangan merupakan dana yang disisihkan untuk menampung kebutuhan yang memerlukan dana relatif besar yang tidak dapat dipenuhi dalam satu tahun anggaran.

Dana cadangan dirinci menurut tujuan pembentukannya, yang didasarkan perencanaan yang matang, sehingga jelas tujuan dan pengalokasiannya.

Untuk pembentukan dana cadangan harus ditetapkan dalam peraturan daerah. Pembentukan dana cadangan dianggarkan dalam pengeluaran pembiayaan, sedangkan pencairannya dianggarkan pada penerimaan pembiayaan. Untuk penggunaannya dianggarkan dalam program kegiatan yang sudah tercantum di dalam peraturan daerah. Dana cadangan diakui saat terjadi perpindahan dana dari Rekening Kas Daerah ke rekening Dana Cadangan. Proses pemindahan melalui proses penatausahaan yang menggunakan mekanisme LS.

Pembentukan dana cadangan diakui ketika PPKD telah menyetujui SP2D-LS, terkait pembentukan dana cadangan diukur sebesar nilai nominal. Penerimaan hasil atas pengelolaan dana cadangan berupa jasa giro/bunga diperlakukan sebagai penambah dana cadangan atau dikapitalisasi ke dana cadangan. Hasil pengelolaan tersebut dicatat sebagai Pendapatan –LRA dalam pos lain – lain Pendapatan Asli Daerah yang Sah – Jasa Giro/Bunga Dana Cadangan. Hasil pengelolaan hasil dana cadangan diukur sebesar nilai nominal.

12) Aset Lainnya

A. Definisi

Aset Lainnya merupakan aset Pemerintah Kota Yogyakarta yang tidak dapat diklasifikasikan sebagai aset lancar, investasi jangka panjang, aset tetap dan dana cadangan.

Aset lainnya memiliki peranan yang cukup penting bagi Pemerintah Kota Yogyakarta karena mampu memberikan manfaat ekonomis dan jasa potensial (*potential service*) di masa depan.

Aset lainnya diklasifikasikan sebagai berikut:

Tabel 4.5. Klasifikasi Aset Lainnya

Tagihan Jangka Panjang	Tagihan Penjualan Angsuran
	Tuntutan Ganti Kerugian Daerah
Kemitraan dengan Pihak Ketiga	Sewa
	Kerjasama Pemanfaatan
	Bangun Guna Serah
	Bangun Serah Guna
Aset Tidak Berwujud	Lisensi
	Hak Cipta
	Hak Paten
	Aset Tidak Berwujud Lainnya
Aset Lain-lain	Aset Lain-Lain



B. Pengakuan

1. Tagihan Jangka Panjang

Tagihan jangka panjang terdiri atas tagihan penjualan angsuran dan tuntutan ganti kerugian daerah.

a. Tagihan Penjualan Angsuran

Tagihan penjualan angsuran menggambarkan jumlah yang dapat diterima dari penjualan aset Pemerintah Kota Yogyakarta secara angsuran kepada pegawai/kepala daerah Pemerintah Kota Yogyakarta.

b. Tagihan Tuntutan Kerugian Daerah

Ganti kerugian adalah sejumlah uang atau barang yang dapat dinilai dengan uang yang harus dikembalikan kepada daerah oleh seseorang atau badan yang telah melakukan perbuatan melawan hukum baik sengaja maupun lalai.

Tuntutan Ganti Rugi ini diakui ketika putusan tentang kasus TGR terbit yaitu berupa Surat Ketetapan Tanggungjawab Mutlak (SKTJM)/ Surat Keputusan Pembebanan Penggantian Kerugian (SKP2K).

2. Kemitraan dengan Pihak Ketiga

Kemitraan ini dapat berupa:

a. Kemitraan dengan Pihak Ketiga - Sewa

Kemitraan dengan pihak ketiga berupa sewa diakui pada saat terjadi perjanjian kerjasama/kemitraan, yaitu dengan perubahan klasifikasi aset dari aset tetap menjadi aset lainnya kerjasama/kemitraan-sewa.

b. Kerja Sama Pemanfaatan (KSP)

Kerjasama pemanfaatan (KSP) diakui pada saat terjadi perjanjian kerjasama/ kemitraan, yaitu dengan perubahan klasifikasi aset dari aset tetap menjadi aset lainnya kerjasama-pemanfaatan (KSP).

c. Bangun Guna Serah – BGS (*Build, Operate, Transfer – BOT*)

Bangun Guna Serah (BGS) adalah suatu bentuk kerjasama berupa pemanfaatan aset Pemerintah Kota Yogyakarta oleh pihak ketiga/investor, dengan cara pihak ketiga/investor tersebut mendirikan bangunan dan/atau sarana lain berikut fasilitasnya serta mendayagunakannya dalam jangka waktu tertentu, kemudian menyerahkan kembali bangunan dan atau sarana lain berikut fasilitasnya kepada Pemerintah Kota Yogyakarta setelah berakhirnya jangka waktu yang disepakati (masa konsesi). Dalam perjanjian ini pencatatannya dilakukan terpisah oleh masing-masing pihak.

BGS dicatat sebesar nilai aset yang diserahkan oleh Pemerintah Kota Yogyakarta kepada pihak ketiga/investor untuk membangun aset BGS tersebut. Aset yang berada dalam BGS ini disajikan terpisah dari Aset Tetap.



d. Bangun Serah Guna– BSG (*Build, Transfer, Operate – BTO*)

Bangun Serah Guna (BSG) adalah pemanfaatan aset Pemerintah Kota Yogyakarta oleh pihak ketiga/investor, dengan cara pihak ketiga/investor tersebut mendirikan bangunan dan/atau sarana lain berikut fasilitasnya kemudian menyerahkan aset yang dibangun tersebut kepada Pemerintah Kota Yogyakarta untuk dikelola sesuai dengan tujuan pembangunan aset tersebut.

BSG diakui pada saat pengadaan/pembangunan gedung dan/atau sarana berikut fasilitasnya selesai dan siap digunakan untuk digunakan/dioperasikan. Penyerahan aset oleh pihak ketiga/ investor kepada Pemerintah Kota Yogyakarta disertai dengan kewajiban Pemerintah Kota Yogyakarta untuk melakukan pembayaran kepada pihak ketiga/investor. Pembayaran oleh Pemerintah Kota Yogyakarta ini dapat juga dilakukan secara bagi hasil.

3. Aset Tidak Berwujud (ATB)

Aset tidak berwujud (ATB) adalah aset non-moneter yang tidak mempunyai wujud fisik, dan merupakan salah satu jenis aset yang dimiliki oleh Pemerintah Kota Yogyakarta. Aset ini sering dihubungkan dengan hasil kegiatan entitas dalam menjalankan tugas dan fungsi penelitian dan pengembangan serta sebagian diperoleh dari proses pengadaan dari luar entitas. Aset tak berwujud terdiri atas:

a. Lisensi

Lisensi adalah izin yang diberikan pemilik hak paten atau hak cipta yang diberikan kepada pihak lain berdasarkan perjanjian pemberian hak untuk menikmati manfaat ekonomi dari suatu Hak Kekayaan Intelektual yang diberi perlindungan dalam jangka waktu dan syarat tertentu.

b. Hak Cipta

Hak ini pada dasarnya diperoleh karena adanya kepemilikan kekayaan intelektual berupa suatu karya seni yang dapat menghasilkan manfaat bagi Pemerintah Kota Yogyakarta.

Ciptaan tersebut dapat mencakup puisi, drama, serta karya tulis lainnya, film, karya-karya koreografis (tari, balet, dan sebagainya), komposisi musik, rekaman suara, lukisan, gambar, patung, foto, perangkat lunak komputer, siaran radio dan televisi, dan (dalam yurisdiksi tertentu) desain industri.

c. Hak Paten

Hak ini pada dasarnya diperoleh karena adanya kepemilikan kekayaan intelektual atau atas suatu pengetahuan teknis yang dapat menghasilkan manfaat bagi Pemerintah Kota Yogyakarta. Selain itu dengan adanya hak ini dapat mengendalikan pemanfaatan aset tersebut dan membatasi pihak lain yang tidak berhak untuk memanfaatkannya.



d. Aset Tak Berwujud Lainnya

Aset tak berwujud lainnya merupakan jenis aset tak berwujud yang tidak dapat dikelompokkan ke dalam jenis aset tak berwujud yang ada, antara lain:

1) Royalti

Nilai manfaat ekonomi yang akan/dapat diterima atas kepemilikan hak cipta/hak paten/hak lainnya pada saat hak dimaksud akan dimanfaatkan oleh orang, instansi atau perusahaan lain.

2) Software

Software komputer yang masuk dalam kategori aset tak berwujud adalah software yang bukan merupakan bagian tak terpisahkan dari hardware komputer tertentu. Jadi software ini adalah yang dapat digunakan di komputer lain. Software yang diakui sebagai ATB memiliki karakteristik berupa adanya hak istimewa/eksklusif atas software berkenaan.

3) Hasil kajian/penelitian yang memberikan manfaat jangka panjang

Hasil kajian/pengembangan yang memberikan manfaat jangka panjang adalah suatu kajian atau pengembangan yang memberikan manfaat ekonomis dan/atau sosial dimasa yang akan datang yang dapat diidentifikasi sebagai aset.

4) Aset Tak Berwujud dalam Pengerjaan

Pengembangan suatu aset tak berwujud yang diperoleh secara internal yang jangka waktu penyelesaiannya melebihi satu tahun anggaran atau pelaksanaan pengembangannya melewati tanggal pelaporan.

Sesuatu diakui sebagai aset tidak berwujud jika:

- a. Kemungkinan besar diperkirakan manfaat ekonomi di masa datang yang diharapkan atau jasa potensial yang diakibatkan dari ATB tersebut akan mengalir kepada entitas Pemerintah Kota Yogyakarta atau dinikmati oleh entitas; dan
- b. Biaya perolehan atau nilai wajarnya dapat diukur dengan andal.

4. Aset Lain-lain

Aset tetap yang dihentikan dari penggunaan aktif Pemerintah Kota Yogyakarta direklasifikasi ke dalam aset lain-lain. Hal ini dapat disebabkan karena rusak berat, usang, dan/atau aset tetap yang tidak digunakan karena sedang menunggu proses pemindahtanganan (proses penjualan, sewa beli, penghibahan, penyertaan modal). Aset lain-lain diakui pada saat dihentikan dari penggunaan aktif Pemerintah Kota Yogyakarta. Untuk penghentian penggunaan aset tetap berdasarkan SK Kepala Daerah tentang penghapusan aset tetap.



C. Pengukuran

1. Tagihan Jangka Panjang

a. Tagihan Penjualan Angsuran

Tagihan penjualan angsuran dinilai sebesar nilai nominal dari kontrak/berita acara penjualan aset yang bersangkutan.

b. Tagihan Tuntutan Ganti Kerugian Daerah

Tuntutan ganti rugi dinilai sebesar nilai nominal dalam SKP2K dengan dokumen pendukung berupa Surat Keterangan Tanggungjawab Mutlak (SKTJM).

2. Kemitraan dengan Pihak Ketiga

a. Sewa

Sewa dinilai sebesar nilai nominal dari kontrak

b. Kerjasama Pemanfaatan (KSP)

Kerjasama pemanfaatan dinilai sebesar nilai bersih yang tercatat pada saat perjanjian atau nilai wajar pada saat perjanjian, dipilih yang paling objektif atau paling berdaya uji.

c. Bangun Guna Serah – BGS (*Build, Operate, Transfer – BOT*)

BGS dicatat sebesar nilai buku aset tetap yang diserahkan oleh Pemerintah Kota Yogyakarta kepada pihak ketiga/investor untuk membangun aset BGS tersebut.

d. Bangun Serah Guna – BSG (*Build, Transfer, Operate – BTO*)

BSG dicatat sebesar nilai perolehan aset tetap yang dibangun yaitu sebesar nilai aset tetap yang diserahkan Pemerintah Kota Yogyakarta ditambah dengan nilai perolehan aset yang dikeluarkan oleh pihak ketiga/investor untuk membangun aset tersebut.

3. Aset Tidak Berwujud

Aset tak berwujud diukur dengan harga perolehan, yaitu harga yang harus dibayar entitas Pemerintah Kota Yogyakarta untuk memperoleh suatu aset tak berwujud hingga siap untuk digunakan dan mempunyai manfaat ekonomi yang diharapkan dimasa datang atau jasa potensial yang melekat pada aset tersebut akan mengalir masuk ke dalam entitas Pemerintah Kota Yogyakarta.

Biaya untuk memperoleh aset tak berwujud dengan pembelian terdiri dari:

a. Harga beli, termasuk biaya import dan pajak-pajak, setelah dikurangi dengan potongan harga dan rabat;

b. Setiap biaya yang dapat diatribusikan secara langsung dalam membawa aset tersebut ke kondisi yang membuat aset tersebut dapat bekerja untuk penggunaan yang dimaksudkan. Contoh dari biaya yang dapat diatribusikan secara langsung adalah:

a. biaya staf yang timbul secara langsung agar aset tersebut dapat digunakan;



- b. biaya profesional yang timbul secara langsung agar aset tersebut dapat digunakan;
- c. biaya pengujian untuk menjamin aset tersebut dapat berfungsi secara baik.

Pengukuran aset tak berwujud yang diperoleh secara internal adalah:

- a. Aset Tak Berwujud dari kegiatan pengembangan yang memenuhi syarat pengakuan, diakui sebesar biaya perolehan yang meliputi biaya yang dikeluarkan sejak memenuhi kriteria pengakuan.
- b. Pengeluaran atas unsur tidak berwujud yang awalnya telah diakui oleh entitas sebagai beban tidak boleh diakui sebagai bagian dari harga perolehan aset tak berwujud di kemudian hari.
- c. Aset tak berwujud yang dihasilkan dari pengembangan *software* komputer, maka pengeluaran yang dapat dikapitalisasi adalah pengeluaran tahap pengembangan aplikasi.

Aset yang memenuhi definisi dan syarat pengakuan aset tak berwujud, namun biaya perolehannya tidak dapat ditelusuri dapat disajikan sebesar nilai wajar.

4. Aset Lain-lain

Salah satu yang termasuk dalam kategori aset lain-lain adalah aset tetap yang dihentikan dari penggunaan aktif Pemerintah Kota Yogyakarta, direklasifikasi ke dalam aset lain-lain menurut nilai tercatat/nilai bukunya.

AMORTISASI

Terhadap aset tidak berwujud dilakukan amortisasi, kecuali atas aset tidak berwujud yang memiliki masa manfaat tak terbatas. Amortisasi adalah penyusutan terhadap aset tidak berwujud yang dialokasikan secara sistematis dan rasional selama masa manfaatnya.

Amortisasi dilakukan dengan metode garis lurus dan dilakukan setiap akhir periode pelaporan serta dihitung secara tahunan tanpa nilai residu.

Tabel 4.6. Amortisasi

Kodifikasi	Uraian	Masa Manfaat (Tahun)
1	ASET TIDAK BERWUJUD (ATB)	
1	Lisensi	Sesuai perjanjian
1	Hak Cipta	Tidak terbatas
1	Hak Paten	Tidak terbatas
1	Aset Tak Berwujud Lainnya: 1) Royalti 2) Software 3) Hasil kajian/penelitian yang memberikan manfaat jangka panjang 4) Aset Tak Berwujud dalam Pengerjaan 5) Aset Lain-lain	Tidak terbatas Tidak terbatas selama masih dipakai 3 - -



13) Kewajiban

Kewajiban adalah utang yang timbul dari masa lalu yang penyelesaiannya mengakibatkan aliran keluar sumber daya ekonomi pemerintah daerah. Dalam konteks pemerintahan, kewajiban muncul antara lain karena penggunaan sumber pembiayaan pinjaman dari masyarakat, lembaga keuangan, entitas pemerintahan lain, atau lembaga internasional. Kewajiban pemerintah daerah juga terjadi karena perikatan dengan pegawai yang bekerja pada pemerintah daerah. Setiap kewajiban dapat dipaksakan menurut hukum sebagai konsekuensi dari kontrak yang mengikat atau peraturan perundang-undangan.

Kewajiban pemerintah daerah diklasifikasikan ke dalam kewajiban jangka pendek dan kewajiban jangka panjang.

a. Kewajiban Jangka Pendek

Suatu kewajiban diklasifikasikan sebagai kewajiban jangka pendek jika diharapkan untuk dibayar untuk jatuh tempo dalam waktu dua belas bulan setelah tanggal pelaporan.

Kewajiban jangka pendek meliputi Utang Kepada Pihak Ketiga, Utang Perhitungan Pihak Ketiga (PFK), Bagian Lancar Utang Jangka Panjang, Utang Bunga (accrued interest) dan Utang Jangka Pendek Lainnya.

b. Kewajiban Jangka Panjang

Kewajiban diklasifikasikan sebagai kewajiban jangka panjang jika diharapkan untuk dibayar atau jatuh tempo dalam waktu lebih dari dua belas bulan setelah tanggal pelaporan.

Kewajiban dicatat sebesar nilai nominal, yaitu sebesar nilai kewajiban pemerintah daerah pada saat pertama kali transaksi berlangsung. Aliran ekonomi sesudahnya seperti transaksi pembayaran, perubahan penilaian karena perubahan kurs mata uang asing, dan perubahan lainnya selain perubahan nilai pasar, diperhitungkan dengan menyesuaikan nilai tercatat kewajiban tersebut.

Utang PFK dicatat sebesar saldo pungutan/potongan berupa PFK yang belum disetorkan kepada pihak lain sampai akhir periode pelaporan.

Nilai yang dicantumkan dalam neraca untuk bagian lancar utang jangka panjang adalah jumlah yang jatuh tempo dalam waktu dua belas bulan setelah tanggal pelaporan.



PEMERINTAH KOTA YOGYAKARTA
CATATAN ATAS LAPORAN KEUANGAN
Untuk tahun-tahun yang berakhir pada tanggal 31 Desember 2018 dan 2017

BAB V
PENJELASAN POS-POS LAPORAN KEUANGAN

5.1 PENJELASAN POS-POS LAPORAN REALISASI ANGGARAN

5.1.1.PENDAPATAN

	Realisasi 2018 Rp	Realisasi 2017 Rp
Realisasi Pendapatan Tahun Anggaran 2018 terdiri dari :	1.736.919.997.852,52	1.659.277.141.816,66
5.1.1. 1. PENDAPATAN ASLI DAERAH	667.493.075.470,14	657.049.376.703,22
Jumlah tersebut adalah realisasi penerimaan Pendapatan Asli Daerah yang terdiri dari :		
5.1.1. 1. a. Pendapatan Pajak Daerah	407.573.263.422,00	426.039.934.525,00
Pajak Daerah berasal dari 10 jenis pajak yaitu:		
1) Pajak Hotel	149.075.654.791,00	129.058.539.653,00
a) Berbintang:	133.514.207.130,00	115.103.696.504,00
Bintang Lima	32.937.667.439,00	32.428.008.347,00
Bintang Empat	30.106.979.005,00	25.718.871.326,00
Bintang Tiga	47.239.517.115,00	36.262.644.396,00
Bintang Dua	15.002.999.959,00	13.802.598.606,00
Bintang Satu	8.227.043.612,00	6.891.573.829,00
b) Melati:	14.654.475.563,00	13.331.844.027,00
Melati Tiga	3.205.409.935,00	2.431.846.661,00
Melati Dua	1.615.704.916,00	1.349.286.097,00
Melati Satu	9.833.360.712,00	9.550.711.269,00
c) Losmen/Rumah penginapan/pesangrahan/rumah kos	906.972.098,00	622.999.122,00
	<i>Jumlah Pajak Hotel</i>	
	149.075.654.791,00	129.058.539.653,00
2) Pajak Restoran	48.312.177.110,00	42.635.643.730,00
a) Restoran	48.251.646.598,00	42.592.597.380,00
b) Rumah Makan		
c) Kantin		
d) Warung		
e) Katering	60.530.512,00	43.046.350,00
f) Sekaten		
	<i>Jumlah Pajak Restoran</i>	
	48.312.177.110,00	42.635.643.730,00
3) Pajak Hiburan	12.594.868.046,00	13.662.360.780,00
a) Gedung Bioskop/Tontonan Film	4.817.504.621,00	4.930.194.375,00
b) Pameran	3.428.103.117,00	4.394.429.524,00
c) Permainan Ketangkasan	1.133.282.279,00	1.063.747.650,00
d) Pusat Kebugaran	1.319.323.150,00	1.121.880.565,00
e) Mandi Uap/Spa	1.294.575.824,00	1.279.262.476,00
f) Karaoke	323.525.250,00	405.190.030,00
g) Permainan bilyar	54.767.400,00	56.496.000,00
h) Insidentil	-	-
i) Pertandingan Olah Raga	65.163.375,00	54.380.610,00
j) Lain-lain Pertunjukan	-	-
k) Pagelaran Kesenian/Musik/Tari/Busana	152.508.030,00	356.779.550,00
l) Balap Kendaraan Bermotor	6.115.000,00	-
	<i>Jumlah Pajak Hiburan</i>	
	12.594.868.046,00	13.662.360.780,00



PEMERINTAH KOTA YOGYAKARTA
CATATAN ATAS LAPORAN KEUANGAN

Untuk tahun-tahun yang berakhir pada tanggal 31 Desember 2018 dan 2017

	Realisasi 2018	Realisasi 2017
	Rp	Rp
4) Pajak Reklame	7.435.901.805,00	7.102.920.256,00
a) Reklame papan/billboard/vidiotron/megatron	6.818.905.073,00	6.218.607.751,00
b) Reklame kain	583.839.617,00	526.946.601,00
c) Reklame melekat/stiker	-	-
d) Reklame berjalan	17.620.764,00	60.058.977,00
e) Reklame udara	-	-
f) Reklame baliho	-	6.282.188,00
g) Reklame cahaya	15.536.351,00	291.024.739,00
5) Pajak Penerangan Jalan	49.514.221.949,00	47.569.251.324,00
6) Pajak Parkir	3.525.732.992,00	3.134.536.747,00
7) Pajak Air Tanah	2.277.618.512,00	2.038.577.495,00
8) Pajak sarang Burung Walet	6.575.000,00	7.000.000,00
9) Pajak Bumi dan Bangunan Perdesaan dan Perkotaan	76.403.636.198,00	75.942.236.947,00
10) Bea Perolehan Hak Atas Tanah dan Bangunan	58.426.877.019,00	104.888.867.593,00
5.1.1. 1. b. Pendapatan Retribusi Daerah	33.984.531.787,00	38.680.069.506,00
Retribusi Daerah terdiri dari 15 (lima belas) jenis retribusi yaitu :		
1) Retribusi Pelayanan Kesehatan, :		
a) Retribusi Kesehatan Hewan	70.482.800,00	59.879.700,00
b) Laboratorium Pemeriksaan Kualitas Air	105.013.600,00	99.337.800,00
<i>Jumlah Retribusi Pelayanan Kesehatan</i>	175.496.400,00	159.217.500,00
2) Retribusi Pelayanan Persampahan/Kebersihan	3.547.480.500,00	3.559.940.500,00
3) Retribusi Pelayanan Pemakaman dan Pengabuan Mayat	116.535.000,00	116.160.000,00
a) TPU Utoroloyo Kec. Tegalrejo	40.380.000,00	32.295.000,00
b) TPU Pracimoloyo Kec. Wirobrajan	32.620.000,00	37.205.000,00
c) TPU Sariloyo Kec. Mantrijeron	14.340.000,00	31.835.000,00
d) TPU Sasonoloyo Kec. Mergangsan	29.195.000,00	14.825.000,00
4) Retribusi Parkir Tepi Jalan Umum	6.497.892.000,00	7.186.887.000,00
a) TJU (Dinas Perhubungan)	6.477.892.000,00	7.166.887.000,00
b) TJU (UPT Malioboro)	-	-
c) Parkir PMPS (Kec. Gondomanan)	20.000.000,00	20.000.000,00
5) Retribusi Pasar, :	14.096.442.567,00	15.674.998.806,00
a) Kios	4.480.198.079,00	4.501.609.773,00
b) Los	3.093.845.200,00	3.122.875.500,00
c) Lapak	456.464.121,00	462.989.225,00
d) Gudang (tempat penyimpanan barang)	38.313.000,00	37.738.800,00
e) Siaran Radio	6.327.000,00	5.220.000,00
f) Bongkar Muat	318.913.400,00	325.262.000,00
g) Kamar Mandi	998.731.200,00	957.371.800,00
h) Parkir	2.984.150.400,00	3.029.199.800,00
-Tempat Khusus Parkir(TKP)	2.305.105.000,00	2.348.352.000,00
-Parkir Tepi Jalan Umum(TJU)	679.045.400,00	680.847.800,00
i) Sewa Lahan	1.178.111.289,00	1.087.773.100,00
j) Pemakaian Listrik		1.596.437.550,00
k) Penerimaan piutang	541.388.878,00	527.411.258,00
l) Pendapatan lain-lain		21.110.000,00
<i>Jumlah Retribusi Pasar</i>	14.096.442.567,00	15.674.998.806,00
6) Retribusi Pengujian Kendaraan Bermotor	841.270.000,00	928.310.000,00
7) Retribusi Pengolahan Limbah Cair	690.682.500,00	584.597.000,00
8) Retribusi Pemakaian Kekayaan Daerah	89.485.000,00	97.240.000,00



PEMERINTAH KOTA YOGYAKARTA
CATATAN ATAS LAPORAN KEUANGAN

Untuk tahun-tahun yang berakhir pada tanggal 31 Desember 2018 dan 2017

	Realisasi 2018 Rp	Realisasi 2017 Rp
9) Retribusi Terminal :		
a) Bus Cepat	-	-
b) Bus AKDP	-	-
c) Retribusi Bus Perkotaan	-	-
d) Parkir Bus	-	-
e) Jasa Ruang Tunggu	-	-
f) Parkir Pengunjung	-	-
g) Penitipan Barang	-	-
<i>Jumlah Retribusi Terminal</i>	-	-
10) Retribusi Tempat Khusus Parkir	1.479.926.640,00	1.639.710.400,00
a) - Dikelola Dinas Perhubungan	541.500.240,00	570.913.800,00
b) - Dikelola UPT Malioboro	938.426.400,00	1.068.796.600,00
11) Retribusi Rumah Potong Hewan, :		
a) Ongkos Periksa		
b) Sewa Kandang Peristirahatan		
c) Sewa Tempat Pematangan		
d) Pemakaian Pelayuan Daging		
e) pematangan	119.170.000,00	256.450.000,00
f) Periksa Hewan Betina	-	-
g) Pemeriksaan Hasil Monitoring Daging	-	-
<i>Jumlah Retribusi Rumah Potong Hewan</i>	119.170.000,00	256.450.000,00
12) Retribusi Penjualan Produksi Usaha Daerah, terdiri dari :	247.779.000,00	
a) Kebun Hortikultura	23.807.000,00	22.597.500,00
b) Kebun Bibit Tegalrejo	52.990.000,00	64.765.000,00
c) Kebun Bibit Giwangan	50.400.000,00	48.135.000,00
d) Kebun Plasma Nutfah Pisang	35.822.000,00	33.223.500,00
e) Balai Benih Ikan Mendungan	12.660.000,00	12.360.000,00
f) Balai Benih Ikan Nitikan	12.250.000,00	26.673.000,00
f) PASTY Sub Raiser	59.850.000,00	-
<i>Jumlah Retribusi Penjualan Produksi Usaha Daerah</i>	247.779.000,00	207.754.000,00
13) Retribusi Ijin Mendirikan Bangunan	5.663.602.000,00	7.955.196.000,00
a) - IMB (Dinas Penanaman Modal dan Perizinan)	5.645.830.300,00	7.928.837.500,00
b) - IMB Kecamatan	17.771.700,00	26.358.500,00
14) Retribusi Ijin Gangguan	-	281.148.300,00
a) - HO (Dinas Penanaman Modal dan Perizinan)	-	228.137.500,00
b) - HO Kecamatan	-	53.010.800,00
15) Retribusi Perpanjangan Izin Mempekerjakan Tenaga Asing/IMTA	418.770.180,00	32.460.000,00
5.1.1. 1. c. Pendapatan Hasil Pengelolaan Kekayaan Daerah yang Dipisahkan sebesar	28.032.365.012,83	29.109.251.809,31
Terdiri dari :		
1) PD Air Minum Tirtamarta	1.407.116.860,00	1.361.885.106,00
2) PD BPR Bank Jogja	8.126.342.383,00	6.804.630.342,00
3) Bank Pembangunan Daerah DIY sebesar Rp 18.169.713.459,02 berupa :		
a) Deviden	18.169.713.459,02	20.667.836.798,79
b) Dana Pembangunan	-	-
	18.169.713.459,02	20.667.836.798,79
4) Laba BUKP	36.457.074,81	17.561.816,52
5) PD Jogjatama vishesha	292.735.236,00	257.337.746,00
<i>Jumlah Pendapatan Hasil Pengelolaan Kekayaan Daerah yang Dipisahkan</i>	28.032.365.012,83	29.109.251.809,31



PEMERINTAH KOTA YOGYAKARTA
CATATAN ATAS LAPORAN KEUANGAN

Untuk tahun-tahun yang berakhir pada tanggal 31 Desember 2018 dan 2017

	Realisasi 2018 Rp	Realisasi 2017 Rp
51.1. 1. d. Lain-lain Pendapatan Asli Daerah yang Sah sebesar	197.902.915.248,31	163.220.120.862,91
Terdiri dari :		
1) Hasil Penjualan Barang Milik Daerah	721.690.685,00	455.189.773,00
a) Penjualan peralatan/perengkapan kantor tak terpakai	5.257.700,00	119.770.500,00
b) Penjualan kendaraan dinas roda dua	82.223.211,00	85.645.513,00
c) Penjualan kendaraan dinas roda empat	534.409.774,00	150.901.510,00
d) Penjualan bahan-bahan bekas bangunan	99.800.000,00	98.872.250,00
2) Jasa Giro sebesar Rp 2.929.084.860,00 berupa :	2.929.084.860,00	2.196.525.779,00
a) Jasa giro Kasda	2.678.811.442,00	2.055.472.590,00
b) Jasa giro kantor/Dinas/Bagian	170.587.918,00	141.053.189,00
c) Jasa giro BOS	79.685.500,00	-
- Jasa giro BOS TK	541,00	-
- Jasa giro BOS SD	31.243.922,00	-
- Jasa giro BOS SMP	48.441.037,00	-
3) Pendapatan Bunga Deposito	18.877.677.446,90	14.708.994.527,19
a) Rekening Deposito pada PT. Bank BPD DIY	7.801.458.335,00	8.122.708.330,00
b) Rekening Deposito pada PT. Bank Tabungan Negara (Persero) Tbk.	3.156.910.958,90	1.240.178.082,19
c) Rekening Deposito pada PT. Bank Negara Indonesia (Persero) Tbk.	2.661.267.127,00	1.155.756.162,00
d) Rekening Deposito pada PT. Bank Rakyat Indonesia (Persero) Tbk.	1.887.119.052,00	-
e) Rekening Deposito pada PT. Bank Bukopin Tbk.	1.629.972.551,00	-
f) Rekening Deposito pada PT. Bank Mega Tbk.	669.803.015,00	4.190.351.953,00
g) Rekening Deposito pada PT. Bank OCBC NISP Tbk.	112.946.519,00	-
h) Rekening Deposito pada PT. Bank Pembangunan Daerah Jawa Tengah	958.199.889,00	-
4) Penerimaan Ganti Rugi atas Kerugian Daerah (TP/TGR)	27.223.700,00	16.184.000,00
5) Denda Keterlambatan Pelaksanaan Pekerjaan Daerah	73.795.789,83	211.586.992,90
6) Denda Pajak	2.572.122.842,00	3.346.043.424,00
a) Pendapatan denda pajak hotel	157.224.526,00	99.266.437,00
b) Pendapatan denda pajak Restoran	18.424.131,00	41.370.642,00
c) Pendapatan denda pajak Hiburan	1.618.916,00	19.990.594,00
d) Pendapatan denda pajak Reklame	43.573.216,00	29.886.780,00
e) Pendapatan denda pajak Parkir	1.026.919,00	1.560.057,00
f) Pendapatan denda pajak Air Tanah	14.027.052,00	7.538.673,00
g) Pendapatan denda pajak Bumi dan Bangunan	2.336.228.082,00	3.146.430.241,00
7) Denda retribusi Jasa Umum (Dinas Perhubungan)	417.814.600,00	307.251.600,00
8) Setoran pendapatan dari pengembalian berasal dari:	1.812.720.991,49	7.003.488.039,37
a) Kelebihan Pembayaran Gaji dan Tunjangan	170.832.129,00	219.037.337,00
b) Setoran Kelebihan Pembayaran Hasil Pemeriksaan	1.068.063.618,08	259.841.152,85
c) setoran kelebihan pembayaran kpd Pihak Ketiga	-	-
d) Penerimaan Sisa dari realisasi belanja	-	-
e) Pendapatan dari pengembalian hibah	133.306.478,00	5.677.456.949,00
f) Pendapatan dari pengembalian lainnya	440.518.766,41	847.152.600,52
- Pendapatan dari pengembalian Selain Hibah	228.499.787,41	-
- Pendapatan Lain- lain dari Dana BOS	212.018.979,00	-
Pendapatan Lain- lain dari Dana BOS SD	99.114.576,00	-
Pendapatan Lain- lain dari Dana BOS SMP	112.904.403,00	-
9) Fasilitas Sosial dan Fasilitas Umum	-	121.835.095,00



PEMERINTAH KOTA YOGYAKARTA
CATATAN ATAS LAPORAN KEUANGAN

Untuk tahun-tahun yang berakhir pada tanggal 31 Desember 2018 dan 2017

	Realisasi 2018 Rp	Realisasi 2017 Rp
10) Pendapatan dari Barang Milik Daerah	930.758.600,00	884.245.300,00
a) Sewa Lahan Terminal	-	-
b) Sewa penginapan awak bus	-	-
c) Sewa Hotel Terminal	-	-
d) Sewa Kantin Gedung Pengujian Kendaraan Bermotor	6.000.000,00	6.000.000,00
e) Sewa Gedung sebesar Rp 661.868.600,00 berasal dari :	661.868.600,00	615.355.300,00
- Dinas Pendidikan / Edotel		4.500.000,00
- Dinas Kimpraswil/ Rusunawa	322.425.600,00	318.674.300,00
- BPKAD	339.443.000,00	292.181.000,00
f) Penerimaan dari Fihak Ketiga yang Bukan Perusahaan Daerah sebesar Rp		
- Hotel Kayu Manis (Pesanggrahan Ngestilaras)	24.000.000,00	24.000.000,00
- PT Bumi Kusuma Santosa (Reksa Arcade)	238.890.000,00	238.890.000,00
<i>Jumlah Penerimaan dari Fihak Ketiga yang Bukan Perusahaan Daerah</i>	262.890.000,00	262.890.000,00
11) Pendapatan BLUD Taman Pintar	15.829.150.378,00	14.479.991.482,00
12) Pendapatan BLUD RSUD	109.123.120.406,00	83.169.090.826,00
13) Pendapatan BLUD UPT Pusat Bisnis	5.406.580.780,00	4.818.993.690,00
14) Pendapatan BLUD Puskesmas	24.676.926.660,00	23.582.042.325,00
a) Pendapatan BLUD Puskesmas Danurejan 1	912.674.219,00	854.896.219,00
b) Pendapatan BLUD Puskesmas Danurejan 2	676.727.464,00	608.711.787,00
c) Pendapatan BLUD Puskesmas Gedongtengen	1.401.513.674,00	1.368.351.957,00
d) Pendapatan BLUD Puskesmas Gondokusuman 1	1.369.693.169,00	1.293.920.547,00
e) Pendapatan BLUD Puskesmas Gonokusuman 2	690.073.197,00	701.524.309,00
f) Pendapatan BLUD Puskesmas Gondomanan	916.211.877,00	840.918.341,00
g) Pendapatan BLUD Puskesmas Jetis	2.300.832.838,00	2.262.108.470,00
h) Pendapatan BLUD Puskesmas Kotagede 1	1.402.238.262,00	1.384.680.836,00
i) Pendapatan BLUD Puskesmas Kotagede 2	833.020.356,00	805.970.182,00
j) Pendapatan BLUD Puskesmas Kraton	1.096.317.713,00	994.725.261,00
k) Pendapatan BLUD Puskesmas Mantrijeron	2.129.650.821,00	2.049.996.479,00
l) Pendapatan BLUD Puskesmas Mergangsan	1.738.700.668,00	1.718.695.965,00
m) Pendapatan BLUD Puskesmas Ngampilan	801.256.929,00	790.495.281,00
n) Pendapatan BLUD Puskesmas Pakualaman	716.896.783,00	667.186.129,00
o) Pendapatan BLUD Puskesmas Tegalrejo	2.640.518.247,00	2.390.004.884,00
p) Pendapatan BLUD Puskesmas Umbulharjo 1	2.346.641.014,00	2.209.180.602,00
q) Pendapatan BLUD Puskesmas Umbulharjo 2	1.087.512.160,00	1.079.550.270,00
r) Pendapatan BLUD Puskesmas Wirobrajan	1.616.447.269,00	1.561.124.806,00
15) Pendapatan BLUD Rumah Sakit Pratama	9.323.512.431,56	4.622.632.768,00
16) Pendapatan BLUD UPT Logam	360.451.566,00	468.150.261,00
17) Denda Hasil Operasi Yustisi	98.673.000,00	67.554.000,00
18) Pendapatan BUKP	13.829.080,53	6.121.490,45
a) Dana BUKP Pembinaan BUKP	7.766.288,87	3.497.994,54
b) Jasa Produksi BUKP	6.062.791,66	2.623.495,91
19) Penyelenggaraan Pasar Malam Perayaan Sekaten (PMPS)	1.012.560.000,00	1.132.980.000,00
20) Jaminan Bongkar	511.483.818,00	413.871.171,00
21) Penerimaan Pendapatan Terminal	-	-
22) Sewa Media Reklame	-	-



PEMERINTAH KOTA YOGYAKARTA
CATATAN ATAS LAPORAN KEUANGAN

Untuk tahun-tahun yang berakhir pada tanggal 31 Desember 2018 dan 2017

	Realisasi 2018 Rp	Realisasi 2017 Rp
23) Pendapatan Bunga Pajak	1.323.707.357,00	670.761.853,00
a) Pendapatan Bunga Pajak Hotel	1.024.080.733,00	441.923.148,00
b) Pendapatan Bunga Pajak Restoran	205.136.508,00	149.115.809,00
c) Pendapatan Bunga Pajak Hiburan	56.298.974,00	49.700.098,00
d) Pendapatan Bunga Pajak Reklame	949.598,00	2.170.246,00
e) Pendapatan Bunga Pajak Parkir	37.042.044,00	27.738.336,00
f) Pendapatan Bunga Pajak Air Tanah	-	74.216,00
g) Pendapatan Bunga Pajak Sarang Burung Walet	199.500,00	40.000,00
24) Pendapatan Bunga Retribusi Jasa Umum (Din. Perindag)	24.212.556,00	24.686.466,00
25) Pendapatan denda administrasi	177.000.000,00	511.900.000,00
a) Denda Retribusi Penggantian Biaya KTP	70.500.000,00	171.950.000,00
b) Denda Retribusi Penggantian Biaya Akte Catatan Sipil	106.500.000,00	339.950.000,00
26) Pendapatan dari Pembayaran Listrik	1.658.817.700,00	-
27) Bagi Hasil Laba Koperasi Pola Syariah	-	-
Jumlah Lain-lain Pendapatan Asli Daerah yang Sah	197.902.915.248,31	163.220.120.862,91
JUMLAH PENDAPATAN ASLI DAERAH	667.493.075.470,14	657.049.376.703,22
	Realisasi 2018 Rp	Realisasi 2017 Rp
5.1.1. 2. PENDAPATAN TRANSFER SEBESAR	1.069.426.922.382,38	999.038.765.113,44
Jumlah tersebut adalah realisasi penerimaan pendapatan Transfer yang terdiri dari :		
5.1.1. 2. a. Transfer Pemerintah Pusat - Dana Perimbangan	867.706.455.745,00	871.360.226.464,00
Transfer Pemerintah Pusat - Dana Perimbangan terdiri dari :		
1) Dana Bagi Hasil Pajak, yaitu :		
a) Pajak Bumi dan Bangunan, terdiri dari :	4.378.723.400,00	4.282.009.824,00
(1) PBB migas		
(2) Upah Pungut PBB	-	40.842.637,00
(3) Pengembalian PBB Bagian Pemerintah Pusat	4.378.723.400,00	2.880.371.606,00
(4) Pertambangan	-	1.360.795.581,00
<i>Jumlah Pajak Bumi dan Bangunan</i>	4.378.723.400,00	4.282.009.824,00
b) Bea Perolehan Hak atas Tanah dan Bangunan	-	-
c) Pajak Penghasilan Pasal 21	40.350.210.890,00	36.065.454.353,00
<i>Jumlah Dana Bagi Hasil Pajak</i>	44.728.934.290,00	40.347.464.177,00
2) Dana Bagi Hasil Sumber Daya Alam		
a) Provisi Sumber Daya Hutan	10.887.816,00	1.815.856,00
b) Sumberdaya Alam Perikanan	701.234.591,00	447.937.200,00
c) Cukai Tembakau	1.237.323.000,00	1.496.142.095,00
<i>Jumlah Dana Bagi Hasil Sumber Daya Alam</i>	1.949.445.407,00	1.945.895.151,00
3) Dana Alokasi Umum	658.504.186.000,00	658.504.186.000,00



PEMERINTAH KOTA YOGYAKARTA
CATATAN ATAS LAPORAN KEUANGAN
Untuk tahun-tahun yang berakhir pada tanggal 31 Desember 2018 dan 2017

	Realisasi 2018 Rp	Realisasi 2017 Rp
4) Dana Alokasi Khusus	162.523.890.048,00	170.562.681.136,00
a) Dana Alokasi Khusus (DAK) Fisik	59.044.361.492,00	64.760.068.934,00
(1) DAK Fisik Bidang Pelayanan Dasar	-	-
(2) DAK Fisik Bidang Pelayanan Rujukan	35.057.518.412,00	38.998.076.810,00
(3) DAK Fisik Bidang Pelayanan Kefarmasian	366.642.600,00	-
(4) DAK Fisik Bidang Keluarga Berencana	454.982.000,00	394.504.000,00
(5) DAK Fisik Bidang Lingkungan Hidup	29.695.000,00	-
(6) DAK Infrastruktur Pemerintah Daerah (irigasi)	-	3.307.695.911,00
(7) DAK Pelayanan Kesehatan Dasar	5.922.168.480,00	42.000.000,00
(8) DAK untuk Penyelesaian Pekerjaan TA 2016	-	6.892.497.000,00
(9) DAK Infrastruktur Publik Daerah	-	15.125.295.213,00
(10) DAK Peralatan Pendukung Imunisasi	679.480.000,00	-
(11) DAK Perumahan dan Permukiman	3.107.599.000,00	-
(12) DAK Infrastruktur Pemerintah Daerah (Jalan)	13.426.276.000,00	-
b) Dana Alokasi Khusus (DAK) Non Fisik	103.479.528.556,00	105.802.612.202,00
(1) DAK Non Fisik Bantuan Operasional Penyelenggaraan PAUD	11.345.237.915,00	7.324.800.000,00
(2) DAK Non Fisik Tunjangan Profesi Guru PNSD	81.851.401.930,00	55.043.398.951,00
(2) DAK Non Fisik Tambahan Penghasilan Guru PNSD	-	711.150.000,00
(3) DAK Non Fisik Bantuan Operasional Kesehatan	7.629.437.786,00	5.805.584.328,00
(4) DAK Non Fisik Akreditasi Rumah Sakit	-	-
(5) DAK Non Fisik Akreditasi Puskesmas	-	1.138.202.610,00
(6) DAK Non Fisik Jaminan Persalinan	-	108.413.700,00
(7) DAK Non Fisik Bantuan Operasional Keluarga Berencana	1.488.878.800,00	202.901.450,00
(8) DAK Non Fisik Pelayanan Adminduk	1.164.572.125,00	1.089.631.000,00
(9) Dana Bantuan Operasional Sekolah (BOS)	-	34.378.530.163,00
- BOSN Sekolah Dasar	-	20.030.455.855,00
BOS Propinsi Sekolah Dasar	-	200.901.207,00
- BOSN Sekolah Menengah Pertama	-	13.990.582.830,00
BOS Propinsi Sekolah Menengah Pertama	-	156.590.271,00
Jumlah Transfer Pemerintah Pusat - Dana Perimbangan	867.706.455.745,00	871.360.226.464,00
5.1.1. 2. b. Transfer Pemerintah Pusat - Lainnya	74.751.792.000,00	7.500.000.000,00
Transfer Pemerintah Pusat - Lainnya terdiri dari :		
1) Dana Otonomi Khusus	-	-
2) Dana Penyesuaian, yaitu :		
a) Dana Penyesuaian Cukai Tembakau	-	-
b) Dana Tambahan Penghasilan bagi PNSD	-	-
c) Dana Penyesuaian Insentif Daerah	42.500.000.000,00	7.500.000.000,00
d) Dana Tunjangan Profesi Guru PNSD	-	-
e) Dana Percepatan Pembangunan Infrastruktur	-	-
f) Dana Penguatan Infrastruktur dan Prasarana Daerah	-	-
Jumlah Dana Penyesuaian	42.500.000.000,00	7.500.000.000,00



PEMERINTAH KOTA YOGYAKARTA
CATATAN ATAS LAPORAN KEUANGAN

Untuk tahun-tahun yang berakhir pada tanggal 31 Desember 2018 dan 2017

	Realisasi 2018 Rp	Realisasi 2017 Rp
3) Pendapatan Hibah	-	-
a) Pendapatan Hibah dari Pemerintah	4.990.500.000,00	-
b) Pendapatan Hibah Dana BOS	27.261.292.000,00	-
BOSN	27.279.740.000,00	-
BOSN SD	16.938.140.000,00	-
BOSN SMP	10.341.600.000,00	-
BOS Prov	(18.448.000,00)	-
BOS Prov SD	(18.448.000,00)	-
BOS Prov SMP	-	-
Pendapatan Dana Hibah BOS Sebesar Rp. 27.261.292.000,- sudah dikurangi pengembalian BOS Prov SDN Bangirejo 1 Ke Rek Kas Umum Daerah Provinsi DIY sebesar Rp. 18.448.000,-		
4) Dana Tunjangan Pendidikan		
<i>Jumlah Pendapatan Hibah</i>	32.251.792.000,00	-
<i>Jumlah Transfer Pemerintah Pusat - Lainnya</i>	74.751.792.000,00	7.500.000.000,00
5.1.1. 2. c. Transfer Pemerintah Provinsi	126.968.674.637,38	120.178.538.649,44
1) Pendapatan Bagi Hasil Pajak		
Pendapatan Transfer dari Pemerintah Provinsi berupa Pendapatan Bagi Hasil Pajak dari Provinsi yang dianggarkan dalam Lain-Lain Pendapatan yang Sah, yang terdiri dari :		
a) Pajak Kendaraan Bermotor	45.178.005.768,33	40.912.448.999,17
b) Pajak Bea Balik Nama Kendaraan Bermotor	29.367.356.094,00	27.954.422.200,00
c) Pajak Bahan Bakar Kendaraan Bermotor	32.080.286.732,56	29.776.541.363,57
d) Pajak Pengambilan dan Pemanfaatan Air Bawah Tanah	-	-
e) Penyisihan Pajak Bumi dan Bangunan	-	-
f) Bagi hasil Pajak air permukaan	13.915.136,64	11.087.250,00
g) Bagi hasil Pajak Rokok Kota Yogyakarta	19.797.868.905,85	20.296.038.836,70
Pendapatan Bagi Hasil Pajak Rokok tidak termasuk potongan kewajiban pajak rokok 37,5% dari Realisasi TW III Rp5.142.855.967,00 yaitu		
g) Bagi Hasil Retribusi	-	-
<i>Jumlah Pendapatan Bagi Hasil Pajak</i>	126.437.432.637,38	118.950.538.649,44
2) Pendapatan Bagi Hasil Lainnya	-	-
3) Pendapatan Lainnya		
Pendapatan Lainnya sebesar Rp 531.242.000,00 berupa Bantuan Keuangan dari Provinsi atau Pemerintah Daerah Lainnya yang terdiri dari :		
Bantuan Keuangan kepada Kota Yogyakarta	531.242.000,00	1.228.000.000,00
- Bantuan Keuangan Khusus Fasilitas dan Jejaring Ekonomi bagi keluarga Fakir	138.000.000,00	
- Bantuan Keuangan Khusus Pembangunan Jamban	200.000.000,00	
- Bantuan Keuangan Khusus Cor Block Jalan	193.242.000,00	
Bantuan untuk Pemberdayaan Masyarakat Desa	-	-
<i>Jumlah Pendapatan Lainnya</i>	531.242.000,00	1.228.000.000,00
<i>Jumlah Transfer Pemerintah Provinsi</i>	126.968.674.637,38	120.178.538.649,44
JUMLAH PENDAPATAN TRANSFER	1.069.426.922.382,38	999.038.765.113,44
5.1.1. 3. LAIN-LAIN PENDAPATAN YANG SAH	-	3.189.000.000,00
Jumlah tersebut adalah realisasi penerimaan Lain-lain Pendapatan yang Sah terdiri dari :		
5.1.1. 3. a. Pendapatan Hibah	-	3.189.000.000,00
5.1.1. 3. b. Pendapatan Dana Darurat	-	-
5.1.1. 3. c. Pendapatan Lainnya	-	-
<i>JUMLAH LAIN-LAIN PENDAPATAN YANG SAH</i>	-	3.189.000.000,00
JUMLAH PENDAPATAN	1.736.919.997.852,52	1.659.277.141.816,66



PEMERINTAH KOTA YOGYAKARTA
CATATAN ATAS LAPORAN KEUANGAN

Untuk tahun-tahun yang berakhir pada tanggal 31 Desember 2018 dan 2017

5.1.2. BELANJA

Realisasi Belanja Tahun Anggaran 2018 berdasarkan kelompok Belanja Operasi, Belanja Modal, Belanja Tak Terduga dan Belanja Transfer adalah sebagai berikut :

	Realisasi 2018 Rp	Realisasi 2017 Rp
5.1.2. 1. BELANJA OPERASI	1.325.013.862.715,42	1.189.116.810.229,57
Realisasi Belanja Operasi terdiri dari :		
a. Belanja Pegawai	767.231.708.627,85	702.381.064.343,88
1) Belanja gaji dan Tunjangan	432.983.322.309,00	449.069.031.964,00
2) Tambahan Penghasilan PNS	176.225.862.950,00	59.833.063.675,00
3) Belanja Penerimaan Lainnya Pimpinan dan Anggota DPRD serta KDH/WKDH	7.960.792.132,00	5.182.936.691,00
4) Insentip Pemungutan Pajak	16.443.174.813,00	18.866.808.500,00
5) Insentip Pemungutan Retribusi Daerah	1.511.168.715,00	1.533.896.080,00
6) Belanja Pegawai BLUD	-	-
7) Uang Lembur	19.580.000,00	3.117.550.900,00
8) Honorarium Pengelola Dana BOS	10.421.507.318,00	13.961.533.429,28
9) Uang Piket	3.528.499.876,00	4.343.281.467,00
10) Uang Kelayan Panti	179.286.000,00	209.723.000,00
11) Honorarium Pelaksana Kegiatan Belajar Mengajar (KBM)	1.663.798.450,00	1.701.611.870,00
12) Honorarium PNS	52.858.420.788,00	90.766.209.278,00
13) Honorarium Non PNS	63.436.295.276,85	53.795.417.489,60
b. Belanja Barang	496.351.994.037,57	427.664.724.387,69
1) Belanja Barang dan jasa BLUD	-	-
2) Belanja Bahan Pakai Habis	14.769.311.954,89	13.035.524.944,59
3) Belanja Bahan/Material	70.491.038.819,61	61.468.603.004,18
4) Belanja Jasa Kantor	133.189.740.987,65	118.294.468.070,28
5) Belanja Premi Asuransi	11.613.776.772,64	6.232.526.114,80
6) Belanja Perawatan Kendaraan Bermotor	9.626.609.230,23	7.881.658.465,06
7) Belanja Cetak dan Penggandaan	14.912.294.850,00	15.190.905.506,57
8) Belanja Sewa Rumah/Gedung/Gudang/Parkir	4.942.011.230,00	4.835.376.675,00
9) Belanja Sewa Sarana Mobilitas	865.644.462,00	1.453.558.268,00
10) Belanja Sewa Alat Berat	10.200.000,00	3.000.000,00
11) Belanja Sewa Perlengkapan dan Peralatan Kantor	8.747.557.969,00	7.422.747.738,00
12) Belanja Makanan dan Minuman	46.311.308.389,00	44.136.745.934,39
13) Belanja Pakaian Dinas dan Atributnya	1.622.925.950,00	1.222.998.347,00
14) Belanja Pakaian Kerja	1.483.880.866,00	957.617.565,00
15) Belanja Pakaian Khusus Dan Hari-hari Tertentu	310.760.000,00	44.450.000,00
16) Belanja Perjalanan Dinas	38.685.449.974,06	29.967.215.162,53
17) Belanja Beasiswa Pendidikan PNS	500.412.000,00	555.024.000,00
18) Belanja Kursus, Pelatihan, Sosialisasi, dan Bimbingan Teknis PNS	4.304.927.200,00	3.274.820.300,00
19) Belanja Pemeliharaan	45.596.384.225,49	46.163.937.078,29
20) Belanja Jasa Konsultansi	3.831.566.623,00	3.081.059.509,00
21) Belanja Barang Dana BOSDA	22.179.693.050,00	-
22) Belanja Hibah Barang atau Jasa	451.917.000,00	-
23) Belanja Kursus, Pelatihan, Sosialisasi dan Bimbingan Teknis Non PNS	2.982.830.698,00	2.430.206.000,00
24) Belanja Pelaksanaan Kegiatan Belajar Mengajar(KBM)	31.717.425.990,00	34.247.680.912,00
25) Belanja Bea Siswa Pendidikan Non PNS	-	56.000.000,00
26) Belanja Pemberian Kompensasi kepada Perorangan/ Masyarakat/ Lembaga	90.000.000,00	90.000.000,00
27) Belanja Jasa Tenaga Ahli/ Instruktur/ Narasumber/ Moderator	23.234.819.596,00	25.495.391.293,00
28) Belanja Uang Untuk Diberikan Kepada Pihak Ketiga/ Masyarakat	3.762.409.000,00	-
29) Belanja Barang Kelayan Panti	117.097.200,00	123.209.500,00
c. Belanja Bunga	-	-
d. Belanja Subsidi	-	-



PEMERINTAH KOTA YOGYAKARTA
CATATAN ATAS LAPORAN KEUANGAN

Untuk tahun-tahun yang berakhir pada tanggal 31 Desember 2018 dan 2017

	Realisasi 2018 Rp	Realisasi 2017 Rp
e. Belanja Hibah	53.665.425.050,00	57.686.171.498,00
1) Belanja Hibah Kepada Pemerintah	-	1.523.147.001,00
2) Belanja Hibah Kepada Masyarakat	27.245.791.600,00	24.516.663.400,00
3) Belanja Hibah Kepada Organisasi Kemasyarakatan	-	148.308.000,00
4) Belanja Hibah Dana BOS	26.419.633.450,00	27.193.298.095,00
5) Belanja Uang Untuk diberikan kepada Masyarakat	-	4.304.755.002,00
Merupakan konversi Belanja Langsung Uang Untuk diberikan kepada Masyarakat menjadi Belanja Hibah		
f. Belanja Bantuan Sosial	7.764.735.000,00	1.384.850.000,00
1) Belanja Bantuan Sosial kepada Individu, Keluarga, dan/atau Masyarakat	5.892.300.000,00	-
1) Belanja Bantuan Sosial Kepada Lembaga Non Pemerintahan Bidang Pendidikan, Keagamaan dan Bidang Lain	633.610.000,00	597.650.000,00
2) Belanja Bantuan Sosial kepada Individu, Keluarga, dan/atau Masyarakat yang Tidak Dapat Direncanakan	1.238.825.000,00	787.200.000,00
JUMLAH BELANJA OPERASI	1.325.013.862.715,42	1.189.116.810.229,57
5.1.2. 2. BELANJA MODAL	325.092.739.056,49	294.314.086.972,60
Realisasi Belanja Modal terdiri dari :		
a. Belanja Modal Tanah	74.967.469.865,00	24.429.425.865,00
1) Tanah untuk Bangunan Gedung	64.659.853.220,00	21.490.626.660,00
2) Tanah untuk Bangunan Bukan Gedung	10.307.616.645,00	2.938.799.205,00
b. Belanja Modal Peralatan dan Mesin	103.905.673.673,95	111.047.834.751,53
1) Alat-alat Berat/Besar	3.028.001.820,00	2.364.879.169,00
2) Alat-alat Angkutan	14.503.932.950,00	15.883.305.717,00
3) Alat Bengkel/Alat Bantu	424.503.900,00	10.097.293.050,00
4) Alat Pertanian dan Peternakan (Alat Pengolah Sampah)	338.343.500,00	110.272.000,00
5) Alat Kantor Dan Rumah Tangga	35.107.147.581,98	25.366.993.449,00
6) Alat Studio Dan Alat Komunikasi	5.280.193.654,00	1.887.920.930,00
7) Alat Ukur/Alat Uji/Alat Peraga	765.571.207,00	1.080.543.750,00
8) Alat Kedokteran/Kesehatan	40.474.740.956,12	51.366.716.226,53
9) Alat Laboratorium	2.255.920.830,00	747.420.100,00
10) Alat Keamanan (Penyelamatan)	1.727.317.274,85	2.142.490.360,00
c. Belanja Modal Gedung dan Bangunan	22.131.236.620,86	47.260.256.806,00
1) Pengadaan Bangunan Gedung tempat kerja	21.674.173.820,86	47.060.880.806,00
2) Pengadaan Konstruksi/Pembelian Tempat Pembuangan Sampah Sementara	365.174.800,00	199.376.000,00
3) Pengadaan Monumen/Bangunan Bersejarah	91.888.000,00	0,00
d. Belanja Modal Jalan, Irigasi dan Jaringan	44.603.591.095,89	71.346.964.227,77
1) Pengadaan Jalan	21.021.470.803,70	28.139.732.328,99
2) Pengadaan Jembatan	-	3.872.942.908,12
3) Pengadaan Bangunan Air Irigasi	603.466.000,00	23.424.000.308,59
4) Pengadaan Bangunan Air Bersih/Baku	150.500.000,00	
5) Pengadaan Bangunan Air Kotor	13.091.288.170,75	10.077.816.212,25
6) Pengadaan Instalasi Pengolahan Sampah Non Organik	200.352.200,00	1.497.679.752,34
7) Pengadaan Instalasi Pembangkit Listrik	3.099.489.065,00	262.875.360,00
8) Pengadaan Jaringan Listrik	6.437.024.856,44	4.071.917.357,48
9) Pengadaan Jaringan	-	
e. Belanja Modal Aset Tetap Lainnya	4.208.575.933,00	4.311.777.460,00
f. Belanja Modal Lainnya	75.276.191.867,79	35.917.827.862,30
JUMLAH BELANJA MODAL	325.092.739.056,49	294.314.086.972,60



PEMERINTAH KOTA YOGYAKARTA
CATATAN ATAS LAPORAN KEUANGAN

Untuk tahun-tahun yang berakhir pada tanggal 31 Desember 2018 dan 2017

	Realisasi 2018 Rp	Realisasi 2017 Rp
5.1.2. 3. BELANJA TAK TERDUGA	293.241.254,00	248.448.506,00
Realisasi Belanja Tak Terduga digunakan untuk :		
- pengembalian kelebihan setor sisa kas akhir 2016 (BAPPEDA)		2.460.900,00
- pengembalian kelebihan pendapatan pajak	293.241.254,00	26.279.202,00
- Tanggap darurat bencana tanah longsor		212.728.704,00
- Pemindahbukuan ke rekening Kasda DIY		6.979.700,00
Belanja Tidak Terduga terealisasi sebesar Rp293.241.254,00 digunakan untuk mengembalikan kelebihan pendapatan sebesar Rp293.241.254,00 yang terdiri dari Pajak hotel sebesar Rp7.874.851,00, Pajak Restoran Rp24.154.008,00, PBB sebesar Rp406.486,00, Pajak BPHTB sebesar Rp260.805.909,00		
JUMLAH BELANJA TIDAK TERDUGA	293.241.254,00	248.448.506,00
5.1.2. 4. TRANSFER	2.328.000.498,00	1.241.353.418,00
1. Transfer Bagi Hasil Pendapatan	-	-
a. Transfer Bagi Hasil Pajak Daerah		
b. Transfer Bagi Hasil Pendapatan Lainnya		
c. Transfer Bagi Hasil Lainnya		
2. Transfer Bantuan Keuangan	2.328.000.498,00	1.241.353.418,00
a. Transfer Bantuan Keuangan ke Pemerintah daerah Lainnya	1.592.338.080,00	505.691.000,00
- Provinsi DIY (IPAL)	492.338.080,00	
- Provinsi Nusa Tenggara Barat (Bencana Gempa Bumi)	250.000.000,00	
- Provinsi Sulawesi Tenggara (Tsunami)	500.000.000,00	
- Kabupaten Bulungan Provinsi Kaltara bagi Transmigran	350.000.000,00	
b. Transfer Bantuan Keuangan ke Desa		
c. Transfer Bantuan Keuangan Lainnya	735.662.418,00	735.662.418,00
- PDI-P	266.155.256,00	
- Demokrat	44.904.826,00	
- PAN	106.660.592,00	
- PKS	64.050.802,00	
- Golkar	61.211.298,00	
- PPP	72.641.680,00	
- Gerindra	92.900.714,00	
- Nasdem	27.137.250,00	
JUMLAH BELANJA DAN TRANSFER	1.652.727.843.523,91	1.484.920.699.126,17



PEMERINTAH KOTA YOGYAKARTA
CATATAN ATAS LAPORAN KEUANGAN

Untuk tahun-tahun yang berakhir pada tanggal 31 Desember 2018 dan 2017

	Realisasi 2018 Rp	Realisasi 2017 Rp
5.1.2. 5. SURPLUS/DEFISIT	84.192.154.328,61	174.356.442.690,49
5.1.3. PEMBIAYAAN		
5.1.3. 1. PENERIMAAN PEMBIAYAAN	262.150.761.112,36	117.654.486.141,87
Realisasi Penerimaan Pembiayaan berasal dari :		
a. Sisa Lebih Perhitungan Anggaran Tahun Anggaran Sebelumnya dari :	254.103.922.554,36	117.651.486.141,87
- Pajak Daerah	79.133.434.525,05	7.207.894.040,92
- Retribusi Daerah	1.157.611.901,05	3.473.023.217,00
- Hasil Pengelolaan Kekayaan Daerah Yang Dipisahkan	-	2,11
- Lain-lain PAD Yang Sah	6.448.108.049,05	4.332.237.977,12
- Belanja Pegawai dari Belanja Tidak Langsung	70.898.658.500,00	25.562.189.029,00
- Belanja Pegawai dari Belanja Langsung	2.973.862.545,00	3.506.495.118,00
- Belanja Barang Dan Jasa	33.780.407.310,00	28.193.577.512,00
- Belanja Modal	11.643.183.316,00	12.250.484.931,00
- Belanja Hibah	5.917.689.902,00	7.413.697.691,00
- Belanja Bantuan Sosial	505.550.000,00	628.380.000,00
- Belanja Bantuan Keuangan	3.309.000,00	163.376.050,00
- Belanja Tak Terduga	4.076.529.560,00	1.588.050.256,00
- DAK Non Fisik BOP PAUD	1.756.200.000,00	3.361.800.000,00
- DAK Non Fisik TPG PNSG	5.752.673.090,00	2.053.582.012,00
- DAK Non Fisik Bantuan Operasional Kesehatan	1.182.528.719,00	849.085.672,00
- DAK Non Fisik Akreditasi Rumah Sakit	-	209.800.000,00
- DAK Non Fisik Akreditasi Puskesmas	108.207.495,00	-
- DAK Non Fisik Jaminan Persalinan	320.850.000,00	933.520.000,00
- DAK Non Fisik Bantuan Operasional KB	322.862.650,00	114.848.550,00
- DAK Non Fisik Admindak	22.021.875,00	-
- Dana Penyesuaian BOS	5.309.183.777,91	-
- Dana Penyesuaian Tamsil Guru PNSD	6.013.897.500,00	-
- Silpa BLUD Taman Pintar	5.200.092.517,34	3.528.464.736,34
- Silpa BLUD RSUD	1.956.848.835,26	1.068.094.326,26
- Silpa BLUD UPT Pusat Bisnis	2.621.870.210,40	4.682.666.210,12
- Silpa BLUD UPT Logam	14.585.663,30	-
- Silpa BLUD UPT 18 Puskesmas	4.613.388.189,00	5.730.175.481,00
- Silpa BLUD RS Pratama	2.370.367.424,00	800.043.330,00
b. Penerimaan kembali pemberian pinjaman	2.550.000,00	3.000.000,00
c. Pencairan Dana Cadangan	8.044.288.558,00	-
d. Penerimaan Piutang Daerah	-	-
JUMLAH PENERIMAAN PEMBIAYAAN	262.150.761.112,36	117.654.486.141,87
5.1.3. 2. PENGELUARAN PEMBIAYAAN	119.900.590.681,45	37.907.006.278,00
Realisasi Pengeluaran Pembiayaan terdiri dari :		
a. Pembentukan Dana Cadangan	-	-
b. Penyertaan Modal :	63.861.759.721,45	37.907.006.278,00
- Penyertaan modal kepada PD BPR Bank Jogja	1.092.993.721,45	-
- Penyertaan modal kepada PDAM Tirtamarta	27.898.766.000,00	-
- Penyertaan modal kepada PT BPD DIY	34.870.000.000,00	-
c. Pembayaran Pokok Pinjaman Dalam Negeri - Pemerintah Pusat	56.038.830.960,00	-
- Merupakan pembayaran nilai penggantian kepada PT Perwita Karya sebagai tindak lanjut Putusan Mahkamah Agung Republik Indonesia Nomor 416 Pk/Pdt/2015 jo. Nomor 1/Pdt.Eks/2015/PN.Yk tanggal 25 November 2015		
d. Pemberian Pinjaman Daerah	-	-
JUMLAH PENGELUARAN PEMBIAYAAN	119.900.590.681,45	37.907.006.278,00
JUMLAH PEMBIAYAAN NETTO	142.250.170.430,91	79.747.479.863,87



PEMERINTAH KOTA YOGYAKARTA
CATATAN ATAS LAPORAN KEUANGAN
Untuk tahun-tahun yang berakhir pada tanggal 31 Desember 2018 dan 2017

	Realisasi 2018	Realisasi 2017
	Rp	Rp
5.1.3. 3 SISA LEBIH PERHITUNGAN ANGGARAN (SILPA) TA 2018	226.442.324.759,52	254.103.922.554,36
Sisa Lebih Perhitungan Anggaran Kas Umum Daerah yang terdiri dari :	188.549.873.780,14	232.017.585.937,15
- Kas di Kas Daerah	68.225.493.976,14	51.983.873.700,83
- Deposito	120.000.000.000,00	180.000.000.000,00
- Sisa U P/ T U	324.379.804,00	33.712.236,32
Sisa BOS	6.413.442.731,16	5.309.183.777,91
Sisa kas di bendahara penerimaan	-	-
Sisa Kas BLUD RSUD	15.455.907.772,26	1.956.848.835,26
Sisa Kas BLUD Taman Pintar	4.400.934.134,34	5.200.092.517,34
Sisa Kas BLUD UPT Pusat Bisnis	1.551.719.416,40	2.621.870.210,40
Sisa Kas BLUD UPT Puskesmas	4.368.821.546,06	4.613.388.189,00
Sisa Kas BLUD UPT Pratama	5.667.427.499,56	2.370.367.424,00
Sisa Kas BLUD UPT Logam	34.197.879,60	14.585.663,30
JUMLAH SILPA TA 2018	226.442.324.759,52	254.103.922.554,36



PEMERINTAH KOTA YOGYAKARTA
CATATAN ATAS LAPORAN KEUANGAN
Untuk tahun-tahun yang berakhir pada tanggal 31 Desember 2018 dan 2017

5.2. PENJELASAN POS-POS LAPORAN PERUBAHAN SALDO ANGGARAN LEBIH

	31 Desember 2018	31 Desember 2017
	Rp	Rp
5.2.1. SALDO ANGGARAN LEBIH AWAL	254.103.922.554,36	117.651.486.141,87
Jumlah tersebut berasal dari Saldo Anggaran Lebih tahun 2018 dan 2017 yang terdiri dari :		
Sisa Lebih Perhitungan Anggaran Kas Umum	232.017.585.937,15	101.833.921.415,15
- Kas di Kas Daerah	51.983.873.700,83	31.801.980.095,71
- Deposito	180.000.000.000,00	70.000.000.000,00
- Sisa U P/ T U	33.712.236,32	31.941.319,44
Sisa Kas BOS	5.309.183.777,91	
Sisa kas di bendahara penerimaan	-	8.120.643,00
Sisa Kas BLUD RSUD	1.956.848.835,26	1.068.094.326,26
Sisa Kas BLUD Taman Pintar	5.200.092.517,34	3.528.464.736,34
Sisa Kas BLUD UPT Pusat Bisnis	2.621.870.210,40	4.682.666.210,12
Sisa Kas BLUD UPT Puskesmas	4.613.388.189,00	5.730.175.481,00
Sisa Kas BLUD RS Pratama	2.370.367.424,00	800.043.330,00
Sisa Kas BLUD UPT Logam	14.585.663,30	
	254.103.922.554,36	117.651.486.141,87
	31 Desember 2018	31 Desember 2017
	Rp	Rp

5.2.2. PENGGUNAAN SALD SEBAGAI PENERIMAAN PEMBIAYAAN TAHUN BERJALAN

Jumlah tersebut merupakan Saldo Anggaran Lebih sebagai Penerimaan Pembiayaan yang dipergunakan untuk

	31 Desember 2018	31 Desember 2017
	Rp	Rp
5.2.3. SISA LEBIH/KURANG PEMBIAYAAN ANGGARAN ((SiLPA/SiKPA)	226.442.324.759,52	254.103.922.554,36
Jumlah tersebut merupakan Sisa Lebih Pembiayaan Anggaran (SiLPA) Tahun 2018 yang terdiri dari :		
Sisa Lebih Perhitungan Anggaran Kas Umum	188.549.873.780,14	232.017.585.937,15
- Kas di Kas Daerah	68.225.493.976,14	51.983.873.700,83
- Deposito	120.000.000.000,00	180.000.000.000,00
- Sisa U P/ T U	324.379.804,00	33.712.236,32
Sisa BOS	6.413.442.731,16	5.309.183.777,91
Sisa kas di bendahara penerimaan	-	0,00
Sisa Kas BLUD RSUD	15.455.907.772,26	1.956.848.835,26
Sisa Kas BLUD Taman Pintar	4.400.934.134,34	5.200.092.517,34
Sisa Kas BLUD UPT Pusat Bisnis	1.551.719.416,40	2.621.870.210,40
Sisa Kas BLUD UPT Puskesmas	4.368.821.546,06	4.613.388.189,00
Sisa Kas BLUD RS Pratama	5.667.427.499,56	2.370.367.424,00
Sisa Kas BLUD UPT Logam	34.197.879,60	14.585.663,30
	226.442.324.759,52	254.103.922.554,36
	31 Desember 2018	31 Desember 2017
	Rp	Rp

5.2.4. SALDO ANGGARAN LEBIH AKHIR

Jumlah tersebut merupakan Saldo Anggaran Lebih Akhir Tahun 2018 dan 2017



PEMERINTAH KOTA YOGYAKARTA
CATATAN ATAS LAPORAN KEUANGAN
Untuk tahun-tahun yang berakhir pada tanggal 31 Desember 2018 dan 2017

BAB V
PENJELASAN POS-POS LAPORAN KEUANGAN

5.3. PENJELASAN POS-POS NERACA

5.3.1. A S E T

5.3.1.1. ASET LANCAR

	31 Desember 2018	31 Desember 2017
	Rp	Rp
a. Kas di Kas Daerah	<u>188.225.493.976,14</u>	<u>231.983.873.700,83</u>
<p>Kas di Kas Daerah sebesar Rp188.225.493.976,14 merupakan saldo kas Pemerintah Kota Yogyakarta di Bank BPD DIY dengan rincian yang ada di Rekening Kas Umum Daerah sebesar Rp68.225.493.976,14 dan dalam bentuk deposito sebesar Rp120.000.000.000,00 yang berjangka 1 bulan automatic roll over (ARO) yang ditempatkan pada Bank BPD DIY sebesar Rp50.000.000.000,00, Bank BTN sebesar Rp30.000.000.000,00, Bank BNI sebesar Rp10.000.000.000,00, Bank BRI sebesar Rp30.000.000.000,00. Rincian deposito terdapat pada Lampiran 1A.</p>		
b. Kas di Bendahara Pengeluaran		
1) Sisa Uang Persediaan/ Tambahan Uang	324.379.804,00	33.712.236,32
2) Pajak Belum Disetor		
3) Titipan di Bendahara Pengeluaran		59.987.483,00
Jumlah Kas di Bendahara Pengeluaran	<u>324.379.804,00</u>	<u>93.699.719,32</u>
<p>Kas di Bendahara Pengeluaran sebesar Rp324.379.804,00 merupakan sisa uang persediaan (UP)/ tambahan uang (TU) yang belum disetorkan sebesar Rp158.350.000,00 yang harus dipertanggungjawabkan oleh Bendahara Pengeluaran pada Dinas Pendidikan, Rp23.879.628,00 oleh Bendahara Pengeluaran pada Dinas Kesehatan, Rp14.760.550,00 oleh Bendahara Pengeluaran pada SKPD RSUD, Rp4.920.000,00 oleh Bendahara Pengeluaran pada Dinas Kebakaran, Rp63.969.400,00 oleh Bendahara Pengeluaran pada Dinas Pemberdayaan Masyarakat, Perempuan dan Perlindungan Anak, Rp180.000,00 oleh Bendahara Pengeluaran pada Dinas Lingkungan Hidup, Rp327.592,00 oleh Bendahara Pengeluaran pada Kecamatan Jetis, Rp155.500,00 oleh Bendahara Pengeluaran pada Kecamatan Wirobrajan, Rp1.145.980,00 oleh Bendahara Pengeluaran pada Kecamatan Mantrijeron, Rp467.034,00 oleh Bendahara Pengeluaran pada Kecamatan Kraton, Rp300,00 oleh Bendahara Pengeluaran pada Dinas Pengendalian Penduduk dan Keluarga Berencana, Rp745.290,00 oleh Bendahara Pengeluaran pada Dinas Koperasi, UKM, Tenaga Kerja dan Transmigrasi, Rp1.419.910,00 oleh Bendahara Pengeluaran pada Dinas Penanaman Modal dan Perizinan, Rp644.024,00 oleh Bendahara Pengeluaran pada Dinas Perindustrian dan Perdagangan, Rp350.142,00 oleh Bendahara Pengeluaran pada Sekretariat Daerah, Rp35.650.912,00 oleh Bendahara Pengeluaran pada Sekretariat DPRD, Rp7.382.218,00 oleh Bendahara Pengeluaran pada Badan Kepegawaian, Pendidikan dan Pelatihan, dan Rp149.860,00 oleh Bendahara Pengeluaran pada Badan Pengelolaan Keuangan dan Aset Daerah. Rincian Kas di Bendahara Pengeluaran terdapat di Lampiran 1B.</p>		
c. Kas di Bendahara Dana BOS		
(a) Sisa Kas BOSNAS dan BOS provinsi pada SDN Se-Kota Yogyakarta	3.745.889.477,16	3.022.334.423,91
(b) Sisa Kas BOSNAS dan BOS provinsi pada SMPN Se-Kota Yogyakarta	2.969.578.998,00	2.286.849.354,00
(c) Sisa Kas BOSDA	70.063.593,00	
Jumlah Kas di Bendahara Dana BOS	<u>6.785.532.068,16</u>	<u>5.309.183.777,91</u>
<p>Jumlah Kas dan Setara Kas tersebut tidak termasuk sisa kas Jaminan Pendidikan Daerah (JPD) di Bendahara sekolah dan di Rekening siswa yang belum dibelanjakan sampai dengan akhir tahun 2018. Saldo akhir JPD untuk sekolah dalam kota Tahun 2018 yang belum dibelanjakan sebesar Rp10.127.953.385,00 dan untuk Saldo akhir JPD untuk sekolah luar kota tahun 2018 sebesar Rp185.955.700,00. Rincian sisa kas BOS di sekolah-sekolah dan JPD terdapat pada Lampiran 1C.</p>		
d. Kas di Bendahara Penerimaan	-	660.000,00



PEMERINTAH KOTA YOGYAKARTA
CATATAN ATAS LAPORAN KEUANGAN

Untuk tahun-tahun yang berakhir pada tanggal 31 Desember 2018 dan 2017

e. Kas di BLUD

1) Kas di BLUD RSUD	15.455.907.772,26	1.956.848.835,26
2) Kas di BLUD Taman Pintar	4.872.684.234,34	5.369.675.017,34
3) Kas di BLUD Unit Kerja Pusk. Jetis	421.037.582,00	450.122.059,00
4) Kas di BLUD Unit Kerja Pusk. MG	1.180.669.720,00	1.049.249.436,00
5) Kas di BLUD Unit Kerja Pusk. Tegalrejo	119.881.468,00	279.470.338,00
6) Kas di BLUD Unit Kerja Pusk. UH I	405.176.627,00	596.857.190,00
7) Kas di BLUD Unit Kerja Pusk. WB	326.649.117,00	336.758.217,00
8) Kas di BLUD Unit Kerja Pusk. GK I	133.386.489,64	169.622.632,00
9) Kas di BLUD Unit Kerja Pusk. DN II	133.202.872,22	129.580.427,00
10) Kas di BLUD Unit Kerja Pusk. DN I	244.850.277,20	156.642.170,00
11) Kas di BLUD Unit Kerja Pusk. PA	288.669.147,00	253.762.616,00
12) Kas di BLUD Unit Kerja Pusk. GT	130.558.697,00	275.887.425,00
13) Kas di BLUD Unit Kerja Pusk. NG	224.215.733,00	219.068.823,00
14) Kas di BLUD Unit Kerja Pusk. GK II	103.055.593,00	60.873.397,00
15) Kas di BLUD Unit Kerja Pusk. Kraton	133.826.426,00	58.473.892,00
16) Kas di BLUD Unit Kerja Pusk. KG II	127.199.147,00	129.635.860,00
17) Kas di BLUD Unit Kerja Pusk. KG I	16.908.814,00	109.767.759,00
18) Kas di BLUD Unit Kerja Pusk. GM	144.377.221,00	60.091.134,00
19) Kas di BLUD Unit Kerja Pusk. UH II	36.320.975,00	23.398.519,00
20) Kas di BLUD Unit Kerja Pusk. Mantrijeron	198.835.640,00	254.126.295,00
21) Kas di BLUD RS Pratama	5.667.427.499,56	2.370.367.424,00
22) Kas di BLUD UPT Pusat Bisnis	1.551.719.416,40	2.621.870.210,40
23) Kas di BLUD UPT Logam	34.197.879,60	14.585.663,30
Jumlah Kas di BLUD	31.950.758.348,22	16.946.735.339,30

Kas di BLUD RSUD sebesar Rp 15.455.907.772,26 terdiri dari saldo rekening giro pada Bank BPD DIY No. 006.111.001162 sebesar Rp 7.207.529.628,26 dan rekening giro Bank BPD DIY No. 006.111.000132 sebesar Rp0,00, saldo rekening giro pada Bank BNI No. 371.195.0001 sebesar Rp 109.615.001,00, saldo rekening giro pada Bank Mandiri No. 137-00-1396574-0 sebesar Rp 125.276.708,00, Kas di Bendahara Penerimaan Sebesar Rp 13.486.435,00 dan deposito sebesar Rp8.000.000.000,00 pada Bank BPD DIY. Rincian deposito terdapat pada **Lampiran 1D**.

Kas di BLUD Taman Pintar sebesar Rp4.872.684.234,34 merupakan saldo rekening giro pada Bank BPD DIY No. 006.111.000341 sebesar Rp1.084.399.231,34, sisa kas di Bendahara Pengeluaran Rp180.056.393,00, sisa kas di Bendahara Penerimaan Rp88.228.610,00, kas kecil sebesar Rp20.000.000,00 dan deposito sebesar Rp3.500.000.000,00 yang ditempatkan pada Bank BPD DIY sebesar Rp1.500.000.000, Bank BNI Rp2.000.000.000,00. Rincian deposito terdapat pada **Lampiran 1D**.

Kas di BLUD Unit Kerja Puskesmas Jetis sebesar Rp 421.037.582,00 merupakan saldo rekening giro pada Bank BPD DIY No. 006.111.001268 .

Kas di BLUD Unit Kerja Puskesmas Mergangsan sebesar Rp 1.180.669.720,00 merupakan saldo rekening giro pada Bank BPD DIY No. 006.111.001271 .

Kas di BLUD Unit Kerja Puskesmas Tegalrejo sebesar Rp 119.881.468,00 merupakan saldo rekening giro pada Bank BPD DIY No. 006.111.001270 .

Kas di BLUD Unit Kerja Puskesmas Umbulharjo I sebesar Rp 405.176.627,00 merupakan saldo rekening giro pada Bank BPD DIY No. 006.111.001269 .

Kas di BLUD Unit Kerja Puskesmas Wirobrajan sebesar Rp 326.649.117,00 merupakan saldo rekening giro pada Bank BPD DIY No. 006.111.001324.

Kas di BLUD Unit Kerja Puskesmas Gondokusuman I sebesar Rp 133.386.489,64 merupakan saldo rekening giro pada Bank BPD DIY No. 006.111.001293.

Kas di BLUD Unit Kerja Puskesmas Danurejan II sebesar Rp 133.202.872,22 merupakan saldo rekening giro pada Bank BPD DIY No. 006.111.001333.

Kas di BLUD Unit Kerja Puskesmas Danurejan I sebesar Rp 244.850.277,20 merupakan saldo rekening giro pada Bank BPD DIY No. 006.111.001326.



PEMERINTAH KOTA YOGYAKARTA
CATATAN ATAS LAPORAN KEUANGAN

Untuk tahun-tahun yang berakhir pada tanggal 31 Desember 2018 dan 2017

Kas di BLUD Unit Kerja Puskesmas Pakualaman sebesar Rp 288.669.147,00 merupakan saldo rekening giro pada Bank BPD DIY No. 006.111.001332.

Kas di BLUD Unit Kerja Puskesmas Gedongtengen sebesar Rp 129.657.297,00 merupakan saldo rekening giro pada Bank BPD DIY No. 006.111.001330, dan Kas di Bendahara Penerimaan sebesar Rp 901.400,00

Kas di BLUD Unit Kerja Puskesmas Ngampilan sebesar Rp 224.215.733,00 merupakan saldo rekening giro pada Bank BPD DIY No. 006.111.001331.

Kas di BLUD Unit Kerja Puskesmas Gondokusuman II sebesar Rp 103.055.593,00 merupakan saldo rekening giro pada Bank BPD DIY No. 006.111.001327.

Kas di BLUD Unit Kerja Puskesmas Kraton sebesar Rp 133.826.426,00 merupakan saldo rekening giro pada Bank BPD DIY No. 006.111.001328

Kas di BLUD Unit Kerja Puskesmas Kotagede II sebesar Rp 127.199.147,00 merupakan saldo rekening giro pada Bank BPD DIY No. 006.111.001325.

Kas di BLUD Unit Kerja Puskesmas Kotagede I sebesar Rp 16.908.814,00 merupakan saldo rekening giro pada Bank BPD DIY No. 006.111.001295.

Kas di BLUD Unit Kerja Puskesmas Gondomanan sebesar Rp 144.377.221,00 merupakan saldo rekening giro pada Bank BPD DIY No. 006.111.001296

Kas di BLUD Unit Kerja Puskesmas Umbulharjo II sebesar Rp 36.320.975,00 merupakan saldo rekening giro pada Bank BPD DIY No. 006.111.001329.

Kas di BLUD Unit Kerja Puskesmas Mantrijeron sebesar Rp 198.835.640,00 merupakan saldo rekening giro pada Bank BPD DIY No. 006.111.001294.

Kas di BLUD RS Pratama sebesar Rp 5.667.427.499,56 terdiri dari saldo rekening giro pada Bank BPD DIY No. 006.111.001469 sebesar Rp 5.630.391.616,00, saldo rekening giro Bank Mandiri Nomor rekening No. 137-00-1600008-1 sebesar Rp 37.035.883,56.

Kas di BLUD UPT Pusat Bisnis Dinas Perindustrian dan Perdagangan sebesar Rp 1.551.719.416,40 merupakan saldo rekening giro pada Bank BPD DIY No. 006.111.001290 sebesar Rp 514.862.049,40, sisa kas Bendahara Pengeluaran sebesar Rp 36.857.367,00 dan deposito sebesar Rp 1.000.000.000,00 yang ditempatkan pada Bank BPD DIY. Rincian deposito terdapat pada **Lampiran 1D**.

Kas di BLUD UPT Logam Dinas Pengelolaan Pasar sebesar Rp 34.197.879,60 merupakan saldo rekening giro pada Bank BPD DIY No. 006.111.001515 sebesar Rp 34.197.879,60,



PEMERINTAH KOTA YOGYAKARTA
CATATAN ATAS LAPORAN KEUANGAN

Untuk tahun-tahun yang berakhir pada tanggal 31 Desember 2018 dan 2017

	31 Desember 2018 Rp	31 Desember 2017 Rp
f. Kas Lainnya	87.774.031,00	87.615.592,00

Jumlah kas lainnya merupakan sisa kas dana bergulir pada Dinas Koperasi, UMK, Tenaga Kerja dan Transmigrasi dan Dinas Perindagkoptan

Kas di Tim Dana Bergulir adalah Kas atas penerimaan Dana Bergulir yang ada pada rekening:

Nama & No. Rekening	31 Desember 2018 Rp	31 Desember 2017 Rp
PT. BPD DIY No.006.211.011841 a.n Disperindagkop untuk angsuran pokok PEW Th.2006	5.205.422,00	5.235.290,00
PT BPD DIY No.006.221.014560 a.n Disperindagkop untuk Angsuran bunga PEW Th.2006	-	-
PT. BPD DIY No.006.221.008966 a.n Disperindagkop untuk Angsuran pokok LKM	10.601.636,00	10.670.437,00
PT. BPD DIY No.006.221.008483 a.n Disperindagkop untuk Cad likuiditas Pokja	20.425.259,00	20.356.336,00
PT BPD DIY 'No.006.221.008484 Pokja dan Fasilitas	2.850.122,00	2.896.458,00
PT BPD DIY No.006.221.011047 Cadangan Resiko Pokja	42.192.744,00	41.972.201,00
PD BPR Bank JogJa No.32/22.7985 a.n Dinas Perekonomian untuk Angsuran pokok dan bunga Tenda PKL	6.498.848,00	6.484.870,00
Jumlah	87.774.031,00	87.615.592,00

Rincian sisa kas dana bergulir terdapat pada **Lampiran 1E**.

JUMLAH KAS DAN SETARA KAS	227.373.938.227,52	254.421.768.129,36
----------------------------------	---------------------------	---------------------------

	31 Desember 2018 Rp	31 Desember 2017 Rp
g. PIUTANG PAJAK	97.973.824.608,00	89.731.774.042,00

Piutang pajak disajikan sebesar nilai bersih yang dapat direalisasikan (*net realizable value*). Jumlah tersebut di atas merupakan saldo Piutang Pajak yang sudah ada ketetapannya, namun belum dibayar oleh Wajib Pajak per 31 Desember 2018 dan 31 Desember 2017 sebesar Rp97.973.824.608,00 dan Rp89.731.774.042,00 dengan rincian sebagai berikut :

1) Pajak Hotel	7.928.535.737,00	8.623.830.136,00
2) Pajak Restoran	5.729.344.123,00	4.762.801.223,00
3) Pajak Hiburan	1.639.666.423,00	1.185.284.181,00
4) Pajak Reklame	5.748.702.794,00	6.066.873.914,00
5) Pajak Parkir	1.059.022.714,00	1.102.173.623,00
6) Pajak Air Bawah Tanah	559.692.864,00	444.682.595,00
7) PBB	75.308.859.953,00	67.546.128.370,00
	97.973.824.608,00	89.731.774.042,00

Piutang Pajak yang disajikan merupakan piutang pokok pajak. Piutang PBB sebesar Rp75.308.859.953,00 sudah termasuk pelimpahan piutang dari KPP Pratama yang dilimpahkan kepada Pemerintah Kota Yogyakarta pada tanggal 27 Januari 2012 sebesar Rp48.641.639.274,00. Jumlah Piutang PBB pelimpahan dari KPP Pratama per 31 Desember 2018 sebesar Rp25.665.513.100,00



PEMERINTAH KOTA YOGYAKARTA
CATATAN ATAS LAPORAN KEUANGAN

Untuk tahun-tahun yang berakhir pada tanggal 31 Desember 2018 dan 2017

Piutang Pajak dan penyisihan piutang pajak per 31 Desember 2018 tersebut berdasarkan umurnya dikelompokkan sebagai berikut :

<u>Umur Piutang</u>	<u>Nilai Piutang</u>	<u>Penyisihan</u>	<u>Nilai Bersih</u>
1) < 1 tahun	22.069.976.959,00	110.349.884,80	21.959.627.074,20
2) 1 -2 tahun	23.392.828.798,00	2.339.282.879,80	21.053.545.918,20
3) 2 - 5 tahun	19.968.656.922,00	9.984.328.461,00	9.984.328.461,00
4) > 5 tahun	32.542.361.929,00	32.542.361.929,00	0,00
	97.973.824.608,00	44.976.323.154,60	52.997.501.453,40

Daftar Piutang Pajak dan Rincian saldo Piutang Pajak berdasarkan umur dapat dilihat pada **Lampiran 2A dan Lampiran 2B**

Persentase penyisihan piutang daerah mengacu pada Peraturan Menteri Nomor 73 Tahun 2015 tentang Penyisihan Piutang dan Penyisihan Dana Bergulir Pada Pemerintah Daerah yang sudah ditindaklanjuti dengan Peraturan Walikota Yogyakarta Nomor 102 tahun 2016 tentang Perubahan Kedua Atas Peraturan Walikota Yogyakarta Nomor 71 Tahun 2014 tentang Kebijakan Akuntansi dan Sistem Akuntansi Pemerintah Daerah.

Penyelesaian piutang pajak sampai saat ini masih dilakukan dengan berbagai upaya penagihan terhadap piutang yang masih ada kemungkinan tertagih.

	<u>31 Desember 2018</u>	<u>31 Desember 2017</u>
	<u>Rp</u>	<u>Rp</u>
h. PIUTANG RETRIBUSI	3.580.800.580,00	3.218.602.664,00

Piutang retribusi disajikan sebesar nilai bersih yang dapat direalisasikan (*net realizable value*). Jumlah tersebut di atas merupakan saldo Piutang Retribusi yang sudah ada ketetapannya, namun belum dibayar oleh Wajib Bayar per 31 Desember 2018 dan 31 Desember 2017 sebesar Rp3.580.800.580,00,00 dan Rp3.218.602.664,00 dengan rincian sebagai berikut :

1) Retribusi Pelayanan Kesehatan RSUD	112.040.059,00	116.328.152,00
2) Retribusi Pelayanan Kesehatan Puskesmas	980.500,00	980.500,00
3) Retribusi Pelayanan Persampahan/Kebersihan	792.363.345,00	700.961.145,00
4) Retribusi Pasar (Kios, Los, Lapak)	2.063.486.688,00	1.788.402.879,00
5) Retribusi Parkir	370.339.888,00	370.339.888,00
6) Retribusi IMBB	241.590.100,00	241.590.100,00
JUMLAH PIUTANG RETRIBUSI	3.580.800.580,00	3.218.602.664,00

Rincian saldo Piutang Retribusi berdasarkan umur dapat dilihat pada **Lampiran 3A**.

Piutang Retribusi dan Penyisihan piutang retribusi per 31 Desember 2018 sebesar **Rp3.580.800.580,00** tersebut berdasarkan umurnya dikelompokkan sebagai berikut :

<u>Umur Piutang</u>	<u>Nilai Piutang</u>	<u>Penyisihan</u>	<u>Nilai Bersih</u>
1) < 1 bulan	280.335.000,00	1.401.675,00	278.933.325,00
2) > 1 -3 bulan	1.078.381.707,00	107.838.170,70	970.543.536,30
3) > 3 - 12 bulan	307.597.770,00	153.798.885,00	153.798.885,00
4) >12 bulan	1.914.486.103,00	1.914.486.103,00	0,00
	3.580.800.580,00	2.177.524.833,70	1.403.275.746,30

Persentase penyisihan piutang daerah mengacu pada Peraturan Menteri Nomor 73 Tahun 2015 tentang Penyisihan Piutang dan Penyisihan Dana Bergulir Pada Pemerintah Daerah yang sudah ditindaklanjuti dengan Peraturan Walikota Yogyakarta Nomor 102 tahun 2016 tentang Perubahan Kedua Atas Peraturan Walikota Yogyakarta Nomor 71 Tahun 2014 tentang Kebijakan Akuntansi dan Sistem Akuntansi Pemerintah Daerah.

Penyelesaian piutang retribusi sampai saat ini masih dilakukan dengan berbagai upaya penagihan terhadap piutang yang masih ada kemungkinan tertagih.



PEMERINTAH KOTA YOGYAKARTA
CATATAN ATAS LAPORAN KEUANGAN

Untuk tahun-tahun yang berakhir pada tanggal 31 Desember 2018 dan 2017

	31 Desember 2018	31 Desember 2017
	Rp	Rp
i. BAGIAN LANCAR TAGIHAN PEMBERIAN PINJAMAN	174.967.999,00	186.967.999,00

Jumlah tersebut merupakan piutang yang sudah jatuh tempo terakhir pada tahun 2015 namun masih ada realisasi pembayaran atas dana yang dipinjamkan oleh Pemerintah Kota Yogyakarta kepada Pedagang Kios Buku Taman Pintar lantai 1 sebesar Rp1.050.000,00 dan kepada 18 BMT di Kota Yogyakarta sebesar Rp173.917.999,00. Penyajian saldo akun Bagian Lancar Tagihan Pemberian Pinjaman per 31 Desember 2018 dilakukan untuk kepentingan penyisihan piutang dan penghitungan beban penyisihan piutang sehingga dimungkinkan dalam bagian lancar piutang ada piutang dalam kategori diragukan atau macet. Penyajian tersebut berdasarkan penerapan Akuntansi Piutang sesuai Buletin Teknis Standar Akuntansi Pemerintahan Berbasis Akruwal Nomor 16. Bagian Lancar Pemberian Pinjaman dikelompokkan sebagai berikut:

<u>Kualitas Piutang</u>	<u>Nilai Piutang</u>	<u>Penyisihan</u>	<u>Nilai Bersih</u>
1) Lancar	0,00	-	0,00
2) Kurang Lancar	1.050.000,00	105.000,00	945.000,00
3) Diragukan	0,00	-	0,00
4) Macet	173.917.999,00	173.917.999,00	0,00
	174.967.999,00	174.022.999,00	945.000,00

Penyelesaian piutang bagian lancar tagihan pemberian pinjaman sampai saat ini masih dilakukan dengan berbagai upaya penagihan terhadap piutang yang masih ada kemungkinan tertagih.

Rincian Tagihan Pemberian Pinjaman dapat dilihat pada **Lampiran 4**.

	31 Desember 2018	31 Desember 2017
	Rp	Rp
j. BAGIAN LANCAR TAGIHAN BAGI HASIL KEMITRAAN	249.000.000,00	249.000.000,00

Jumlah tersebut merupakan bagian lancar piutang yang jatuh tempo dalam satu tahun atas Tagihan Bagi Hasil Kemitraan per 31 Desember 2018 dan per 31 Desember 2017 yang disajikan kembali berdasarkan penerapan Akuntansi Piutang sesuai Buletin Teknis Sistem Akuntansi Pemerintahan Berbasis Akruwal Nomor 16 dengan rincian sebagai berikut :

1) Pengelolaan Penginapan Ngestilaras oleh Hotel Kayu Manis (BOT)	24.000.000,00	24.000.000,00
2) Pengelolaan Reksa Arcade oleh PT Bumi Kusuma Santosa (BOT)	225.000.000,00	225.000.000,00
JUMLAH BAG. LANCAR TAGIHAN BAGI HASIL KEMITRAAN	249.000.000,00	249.000.000,00

Bagian Lancar Tagihan Bagi Hasil Kemitraan dikelompokkan sebagai berikut:

<u>Kualitas Piutang</u>	<u>Nilai Piutang</u>	<u>Penyisihan</u>	<u>Nilai Bersih</u>
1) Lancar	249.000.000,00	1.245.000,00	247.755.000,00
2) Kurang Lancar	0,00	-	0,00
3) Diragukan	0,00	-	0,00
4) Macet	-	-	0,00
	249.000.000,00	1.245.000,00	247.755.000,00



PEMERINTAH KOTA YOGYAKARTA
CATATAN ATAS LAPORAN KEUANGAN

Untuk tahun-tahun yang berakhir pada tanggal 31 Desember 2018 dan 2017

Pemerintah Kota Yogyakarta menjalin kerjasama kemitraan dengan pihak ketiga dalam bentuk *Build, Operate and Transferred* (BOT). Kemitraan ini dimaksudkan untuk membangun dan mengelola aset Pemerintah Kota Yogyakarta dan di akhir masa perjanjian, aset yang dibangun dan dikelola oleh pihak ketiga tersebut diserahkan kembali kepada Pemerintah Kota Yogyakarta. Selama masa pengelolaan, Pemerintah Kota Yogyakarta berhak mendapatkan kontribusi pendapatan sesuai perjanjian. Rincian kemitraan BOT adalah sebagai berikut :

1) *Pengelolaan Pesanggrahan Ngestilaras oleh Hotel Kayu Manis.*

Kerjasama pemanfaatan dan pengelolaan Pesanggrahan Ngestilaras dimulai pada tanggal 16 Agustus 2004, berlaku selama jangka waktu 15 tahun dan berakhir pada tahun 2020. Pemerintah Kota Yogyakarta menyertakan investasi dalam bentuk aset tanah dan bangunan sebesar Rp861.000.000,00 dan investasi pihak ketiga sebesar Rp200.000.000,00.

2) *Pengelolaan Reksa Arcade oleh PT Bumi Kusuma Santosa.*

Kerjasama pembangunan dan pengelolaan aset eks Pasar Reksonegaran (Reksa Arcade) dimulai pada tanggal 30 Agustus 2004 untuk jangka waktu 20 tahun yang akan berakhir pada Tahun 2025. Investasi yang disertakan oleh Pemerintah Kota Yogyakarta seluruh nilai tanah dan bangunan dengan nilai Rp6.408.300.000,00, sedangkan investasi pihak ketiga sebesar Rp6.895.566.560,00.

Penyelesaian piutang bagian lancar tagihan bagi hasil kemitraan sampai saat ini masih dilakukan dengan berbagai upaya penagihan terhadap piutang yang masih ada kemungkinan tertagih.

Rincian Bagi Hasil Kemitraan dapat dilihat pada **Lampiran 5**.

	31 Desember 2018	31 Desember 2017
	Rp	Rp
k. BAGIAN LANCAR TAGIHAN SEWA	1.554.117.168,00	1.432.154.168,00
Jumlah tersebut merupakan bagian lancar piutang yang jatuh tempo dalam satu tahun atas Tagihan Sewa kerjasama penyewaan aset oleh Pemerintah Kota Yogyakarta kepada pihak ketiga per 31 Desember 2018 dan per 31 Desember 2017 yang disajikan kembali berdasarkan penerapan Akuntansi Piutang sesuai Buletin Teknis Sistem Akuntansi Pemerintahan Berbasis Akrual Nomor 16 dengan rincian sebagai berikut:		
1) Pengelolaan Pasar Ikan Higienis Terpadu oleh PT Bummy Harapan Umat	60.000.000,00	60.000.000,00
2) Tagihan sewa kantin Dinas Pendidikan oleh Dharma Wanita Dinas Pendidikan	12.693.000,00	12.693.000,00
3) Tagihan atas hak pengelolaan titik reklame	1.189.239.168,00	1.189.239.168,00
4) Tagihan sewa ruang oleh PD Bank Jogja pada Dinas Perijinan, Kec. GK, Kec. MJ dan Kec. DN	50.000.000,00	50.000.000,00
5) Tagihan sewa sebagian ruang Dinas Perijinan oleh PT. BPD DIY	61.000.000,00	61.000.000,00
6) Tagihan sewa gedung Kantin Dharma Wanita	-	7.646.000,00
7) Tagihan sewa gedung KPRI Wiwara	-	-
8) Tagihan sewa Rusunawa Grha Bina Harapan dan Cokrodirjan	79.894.000,00	42.725.000,00
9) Tagihan sewa gedung TK Buyung Tegalrejo	-	-
10) Tagihan sewa fotocopy Dinas Pendidikan oleh Dharma Wanita	8.851.000,00	8.851.000,00
11) Tagihan sewa ruang oleh PD. BPR. Bank Jogja (Eks Kecamatan Jetis)	92.440.000,00	-
JUMLAH BAGIAN LANCAR TAGIHAN SEWA	1.554.117.168,00	1.432.154.168,00



PEMERINTAH KOTA YOGYAKARTA
CATATAN ATAS LAPORAN KEUANGAN
Untuk tahun-tahun yang berakhir pada tanggal 31 Desember 2018 dan 2017

Bagian Lancar Tagihan Sewa dikelompokkan sebagai berikut:

<u>Kualitas Piutang</u>	<u>Nilai Piutang</u>	<u>Penyisihan</u>	<u>Nilai Bersih</u>
1) Lancar	822.870.668,00	4.114.353,34	818.756.314,66
2) Kurang Lancar	180.249.000,00	18.024.900,00	162.224.100,00
3) Diragukan	5.505.000,00	2.752.500,00	2.752.500,00
4) Macet	545.492.500,00	545.492.500,00	0,00
	1.554.117.168,00	570.384.253,34	983.732.914,66

Penyajian saldo akun Bagian Lancar Tagihan Sewa per 31 Desember 2018 dilakukan untuk kepentingan penyisihan piutang dan penghitungan beban penyisihan piutang sehingga dimungkinkan dalam bagian lancar piutang ada piutang dalam kategori diragukan atau macet.

Penyelesaian piutang bagian lancar tagihan pemberian pinjaman sampai saat ini masih dilakukan dengan berbagai upaya penagihan terhadap piutang yang masih ada kemungkinan tertagih.

Rincian Bagian Lancar Tagihan Sewa dapat dilihat pada **Lampiran 6**.

	<u>31 Desember 2018</u>	<u>31 Desember 2017</u>
	<u>Rp</u>	<u>Rp</u>
I. BAGIAN LANCAR TUNTUTAN GANTI RUGI	-	12.000.000,00

Jumlah tersebut merupakan saldo tagihan Pemerintah Kota Yogyakarta per 31 Desember 2018 dan 31 Desember 2017 atas Tuntutan Ganti Rugi kepada pegawai yang jatuh tempo dalam satu tahun. Tuntutan Ganti Rugi berasal dari ganti rugi atas tindakan indisipliner.

Penyelesaian piutang bagian lancar tuntutan ganti rugi sampai saat ini masih dilakukan dengan berbagai upaya penagihan terhadap piutang yang masih ada kemungkinan tertagih

Mutasi Bagian Lancar Tuntutan Ganti Rugi dapat dilihat pada **Lampiran 7A**.

	<u>31 Desember 2018</u>	<u>31 Desember 2017</u>	<u>Rp</u>
	<u>Rp</u>		
m. PIUTANG TRANSFER-DANA BAGI HASIL	-	2.104.896.921,53	

Jumlah piutang transfer 2018 merupakan piutang bagi hasil pajak daerah provinsi sesuai dengan Keputusan Gubernur DIY No. 17/KEP/2018 tentang Bagi Hasil Kurang Bayar Penerimaan Pajak Daerah Kepada Pemerintah Kabupaten dan Kota Tahun Anggaran 2017. Jumlah tersebut merupakan jumlah piutang transfer yang akan diterima pada tahun 2018.



PEMERINTAH KOTA YOGYAKARTA
CATATAN ATAS LAPORAN KEUANGAN

Untuk tahun-tahun yang berakhir pada tanggal 31 Desember 2018 dan 2017

	31 Desember 2018	31 Desember 2017
	Rp	Rp
n. PIUTANG PAD LAINNYA	30.097.695.132,00	26.866.328.042,16
Jumlah tersebut merupakan saldo piutang PAD lainnya per 31 Desember 2018 yang terdiri dari:		
1) Piutang denda Pasar Ikan Higienis PT. Bummy Harapan Umat	6.760.000,00	6.760.000,00
2) Piutang denda sewa hunian Rusunawa Cokrodirjan	7.724.500,00	3.978.000,00
3) Piutang denda keterlambatan pengadaan barang (CV. Restu Biyung)	36.874.656,00	36.874.656,00
4) Piutang denda PBB	27.818.915.556,00	25.590.069.823,00
5) Piutang denda pajak hotel	779.634.993,00	228.641.116,00
6) Piutang denda pajak restoran	5.785.500,00	9.797.546,00
7) Piutang denda pajak Hiburan	15.458.455,00	
8) Piutang bunga pajak hotel	1.048.268.316,00	397.734.091,00
9) Piutang bunga pajak restoran	259.344.081,00	197.575.637,00
10) Piutang bunga pajak hiburan	10.652.514,00	4.565.280,00
11) Piutang bunga pajak reklame	-	253.261.743,66
12) Piutang bunga pajak parkir	59.032.521,00	72.606.748,00
13) Piutang bunga pajak air bawah tanah	-	15.219.361,50
14) Piutang denda titik reklame (PT Oscar Sembilan Pariwara)	49.244.040,00	49.244.040,00
JUMLAH PIUTANG PAD LAINNYA	30.097.695.132,00	26.866.328.042,16

Piutang denda keterlambatan pengadaan barang dari CV. Restu Biyung merupakan reklas dari piutang Tuntutan Ganti Rugi pada Tahun 2016

<u>Kualitas Piutang</u>	<u>Nilai Piutang</u>	<u>Penyisihan</u>	<u>Nilai Bersih</u>
1) Lancar	3.188.399.626,00	15.941.998,14	3.172.457.627,86
2) Kurang Lancar	6.043.179.994,00	604.317.999,40	5.438.861.994,60
3) Diragukan	6.542.427.196,00	3.271.213.598,00	3.271.213.598,00
4) Macet	14.323.688.316,00	14.323.688.316,00	0,00
	30.097.695.132,00	18.215.161.911,54	11.882.533.220,46

Penyelesaian Piutang PAD Lainnya sampai saat ini masih dilakukan dengan berbagai upaya penagihan terhadap piutang yang masih ada kemungkinan tertagih

Rincian Piutang PAD Lainnya ada pada **Lampiran 8A**.

	31 Desember 2018	31 Desember 2017
	Rp	Rp
o. PIUTANG LAINNYA	13.331.671.014,00	10.109.403.065,00
Piutang lainnya disajikan sebesar nilai bersih yang dapat direalisasikan (<i>net realizable value</i>). Jumlah tersebut merupakan saldo Piutang Lainnya per 31 Desember 2018 dan 31 Desember 2017 yang terdiri dari:		
1) Piutang sewa kios makanan minuman dan pengelolaan kamar mandi/WC kios buku di kompleks Taman Pintar	130.481.800,00	114.983.300,00
2) Piutang RSUD	8.863.567.963,00	8.532.269.721,00
3) Piutang Listrik Kios Buku di Kompleks Taman Pintar	4.321.190,00	4.321.190,00
4) Piutang tagihan air Rusunawa Grha Bina Harapan dan Cokrodirjan	13.483.350,00	7.928.650,00
5) Piutang Puskesmas	4.319.816.711,00	1.449.900.204,00
JUMLAH PIUTANG LAINNYA	13.331.671.014,00	10.109.403.065,00



PEMERINTAH KOTA YOGYAKARTA
CATATAN ATAS LAPORAN KEUANGAN

Untuk tahun-tahun yang berakhir pada tanggal 31 Desember 2018 dan 2017

Piutang lainnya dan penyisihan piutang per 31 Desember 2018 sebesar Rp13.331.671.014,00 dikelompokkan berdasarkan umur sebagai berikut :

<u>Kualitas Piutang</u>	<u>Nilai Piutang</u>	<u>Penyisihan</u>	<u>Nilai Bersih</u>
1) Lancar	12.507.683.616,00	62.538.418,08	12.445.145.197,92
2) Kurang Lancar	249.341.621,00	24.934.162,10	224.407.458,90
3) Diragukan	496.538.889,00	248.269.444,50	248.269.444,50
4) Macet	78.106.888,00	78.106.888,00	0,00
	13.331.671.014,00	413.848.912,68	12.917.822.101,32

Penyelesaian piutang lainnya sampai saat ini masih dilakukan dengan berbagai upaya penagihan terhadap piutang yang masih ada kemungkinan tertagih.

Rincian piutang Lainnya dapat dilihat pada **Lampiran 8B**.

	<u>31 Desember 2018</u>	<u>31 Desember 2017</u>
	<u>Rp</u>	<u>Rp</u>
p. ASURANSI DIBAYAR DIMUKA	1.108.969.387,26	962.521.534,46

Jumlah tersebut merupakan beban asuransi dibayar dimuka untuk premi asuransi Barang Milik Daerah (bangunan pemerintah) dan bangunan perekonomian di lingkungan Pemerintah Kota Yogyakarta sebesar Rp885.703.426,08 serta asuransi kendaraan yang dibayar pada tahun 2018 sebesar Rp199.793.486,25 pada BPKAD dan asuransi dibayar dimuka bangunan gedung sebesar Rp21.142.827,40 dan asuransi kendaraan sebesar Rp2.329.647,53 pada Dinas Pariwisata yang dibayar tahun 2018. Rincian asuransi dibayar di muka dapat dilihat pada **Lampiran 9**.

	<u>31 Desember 2018</u>	<u>31 Desember 2017</u>
	<u>Rp</u>	<u>Rp</u>
q. PERSEDIAAN	40.720.493.927,26	25.916.433.130,46

Persediaan dinilai berdasar metode perpetual FIFO bulanan. Jumlah tersebut di atas merupakan sisa persediaan barang yang mempunyai sifat habis pakai, diperoleh dengan maksud untuk mendukung kegiatan operasional Pemerintah Kota Yogyakarta dan barang-barang yang dimaksudkan untuk dijual/diserahkan dalam rangka pelayanan masyarakat yang masih berada di unit kerja Pemerintah Kota Yogyakarta per 31 Desember 2018 dan 31 Desember 2017 dengan rincian sebagai berikut:

1) ATK	3.372.971.920,20	2.729.675.760,31
2) Pakaian Dinas	174.420.614,00	186.236.176,66
3) Suku Cadang Sarana Mobilitas	1.483.050,00	48.800,00
4) Bahan Kebersihan dan alat Pembersih	902.737.004,50	536.123.970,97
5) Barang Cetak	1.884.650.689,50	1.881.053.584,88
6) Karcis	321.260.645,00	269.081.145,00
7) Alat Listrik/elektronik	6.023.408.188,50	2.321.968.912,50
8) Obat-obatan	17.298.646.332,74	9.314.060.349,42
9) Bahan Material	4.438.397.117,27	1.522.145.049,92
10) Bahan Makanan	2.226.850,00	781.700,00
11) Tanaman	50.258.900,00	36.009.650,00
12) Peralatan Kerja dan Bahan Percontohan	292.554.707,10	166.666.376,00
13) Reagen dan Alat Laboratorium	822.617.466,00	1.924.111.430,57
14) Rambu dan APILL	3.848.000,00	4.098.000,00
15) Bahan Komputer	530.210.306,00	440.794.423,00
16) BBM dan Pelumas	69.318.800,00	50.626.250,00
17) Alat Kesehatan/Bahan Kimia/Medis	582.743.044,00	1.195.486.626,03
18) Vaksin	305.347.000,00	2.314.784.168,50
19) Perlengkapan Rumah Tangga	331.025.202,25	164.215.281,00
20) Barang Hibah	2.399.726.500,00	16.955.000,00
21) Bibit Ikan	62.451.010,00	29.220.560,00
22) Alat Kontrasepsi	23.170.197,00	13.280.685,00
23) Bendera	-	-
24) Peralatan Uji	583.268.632,00	516.977.091,00
25) Linen	112.443.428,20	138.636.193,70
26) Lain-lain	131.308.323,00	143.395.946,00
	JUMLAH PERSEDIAAN	40.720.493.927,26
		25.916.433.130,46



PEMERINTAH KOTA YOGYAKARTA
CATATAN ATAS LAPORAN KEUANGAN

Untuk tahun-tahun yang berakhir pada tanggal 31 Desember 2018 dan 2017

Jumlah persediaan di atas tidak termasuk obat yang kadaluwarsa pada Dinas Pengendalian Penduduk dan Keluarga Berencana sebesar Rp16.582.485,00, pada UPT Farmasi sebesar Rp229.114.965,10, pada Puskesmas pada Dinas Kesehatan sebesar Rp157.447.328,49 dan pada RSUD sebesar Rp103.847.404,95. Rincian persediaan pada masing-masing SKPD dapat dilihat pada **Lampiran 10**.

Terdapat persediaan obat pada RSUD yang dititipkan di rekanan dikarenakan kondisi gudang RSUD sudah penuh dan tidak memenuhi persyaratan teknis/medis keamanan dan fungsi obat. Total obat yang dititipkan di rekanan sebesar Rp510.873.235,70 yang terdiri atas; 1. Novamix di rekanan AAM dengan jumlah 550 buah dan jumlah pengiriman 5 kali dengan harga satuan Rp110.968,00 dengan total sebesar Rp305.162.000,00; 2. Novorapid di rekanan AAM dengan jumlah 90 buah dan jumlah pengiriman 5 kali dengan harga satuan Rp87.000,00 total sebesar Rp.39.149.999,46; 3. HS Non Steril Exam Gloves di rekanan Megah Medika Pharma sebanyak 4.150 buah, jumlah pengiriman 50 kali dengan harga satuan Rp700,00 total sebesar Rp145.249.170,00; dan 4. Hand Towel Livi Evo di rekanan Swiss Sentosa Jaya sebanyak 120 buah jumlah pengiriman 24 kali dengan harga satuan Rp7.400,02 total sebesar Rp21.312.066,24.

Dilakukan konversi dari BBM Premium ke BBM Peralite karena kelangkaan di pasaran. Jumlah BBM Premium pada Desember 2018 sebanyak 1000liter (harga per liter Rp6.550,00) dikonversikan ke BBM Peralite sebanyak 840liter (harga per liter Rp7.800,00)

	JUMLAH ASET LANCAR	349.636.966.978,19	354.144.853.590,98
	31 Desember 2018	31 Desember 2017	
	Rp	Rp	
5.3.1.2. INVESTASI JANGKA PANJANG	478.329.066.511,37	403.333.959.186,75	

a. INVESTASI NON PERMANEN

INVESTASI NON PERMANEN LAINNYA **719.202.724,00** **719.202.724,00**

Jumlah tersebut merupakan saldo dana bergulir yang disajikan berdasarkan nilai bersih yang dapat direalisasikan atau *Net Realizable Value* (NRV) yaitu sebesar jumlah penyaluran dana bergulir kepada masyarakat dikurangi angsuran pokok dan ditambah dengan saldo rekening tabungan Dana Bergulir pada Dinas Perindustrian Perdagangan dan Koperasi (Perindagkop) per 31 Desember 2018 dengan rincian sebagai berikut :

	31 Desember 2018	31 Desember 2017	Rp
	Rp	Rp	
1) Program Bantuan Modal Pinjaman Lunak kepada Koperasi dan	49.165.286,00	49.165.286,00	
2) Program Dana Bergulir kepada Kelompok UMK dalam rangka Pemberdayaan Ekonomi Berbasis Kewilayahan (PEW)	515.289.488,00	515.289.488,00	
3) Program Pinjaman Pengadaan Tenda bagi Pedagang Kaki Lima Kota Yogyakarta	154.747.950,00	154.747.950,00	
JUMLAH INVESTASI NON PERMANEN LAINNYA	719.202.724,00	719.202.724,00	



PEMERINTAH KOTA YOGYAKARTA
CATATAN ATAS LAPORAN KEUANGAN

Untuk tahun-tahun yang berakhir pada tanggal 31 Desember 2018 dan 2017

Investasi non permanen dan penyisihan investasi non permanen per 31 Desember 2018 sebesar Rp719.202.724,00 tersebut berdasarkan umurnya dikelompokkan sebagai berikut :

<u>Umur Piutang</u>	<u>Nilai Piutang</u>	<u>Penyisihan</u>	<u>Nilai Bersih</u>
1) Lancar	0,00	-	0,00
2) Kurang Lancar	0,00	-	0,00
3) Diragukan	0,00	-	0,00
4) Macet	719.202.724,00	719.202.724,00	0,00
	719.202.724,00	719.202.724,00	0,00

Penyajian dana bergulir sesuai NRV-nya sejalan dengan Akuntansi Dana Bergulir sesuai Buletin Teknis Standar Akuntansi Pemerintahan Nomor 07 yang diterbitkan pada Agustus 2008. Perhitungan NRV dan rincian rekening Dana Bergulir pada **Lampiran 11**.

Program Bantuan Modal Pinjaman Lunak kepada Koperasi dan Kelompok/Lembaga Keuangan Mikro disalurkan kepada Koperasi Simpan Pinjam/Unit Simpan Pinjam Koperasi dan Lembaga Keuangan Mikro dengan tujuan untuk memperkuat struktur keuangan/permodalan dalam bentuk dana bergulir. Program ini telah disalurkan melalui Kelompok Kerja (Pokja) Tahun 2003 sebesar Rp973.000.000,00 (53 KSP/LKM), Pokja Tahun 2006 sebesar Rp910.000.000,00 (50 KSP/LKM), Pokja Tahun 2007 Rp299.000.000,00, dan Pokja Tahun 2008 sebesar Rp500.000.000,00 (38 KSP/LKM). Bank pelaksana yang ditunjuk adalah BPD DIY Cabang Senopati Yogyakarta.

Program Bantuan Modal Pinjaman Lunak kepada Kelompok Usaha Mikro dan Kecil (UMK) disalurkan kepada pengusaha/kelompok usaha mikro dan kecil non pedagang kaki lima dalam rangka Pemberdayaan Ekonomi Berbasis Kewilayahan (PEW) dalam bentuk dana bergulir. Program ini telah disalurkan melalui Pokja Tahun 2006 sebesar Rp1.048.000.000,00 (28 kelompok) dan Pokja Tahun 2007 sebesar Rp912.000.000,00 (23 kelompok). Bank pelaksana yang ditunjuk adalah BPD DIY Cabang Senopati Yogyakarta.

	31 Desember 2018	31 Desember 2017
	Rp	Rp
b. INVESTASI PERMANEN	478.329.066.511,37	403.333.959.186,75
1) PENYERTAAN MODAL PEMERINTAH DAERAH	478.329.066.511,37	403.333.959.186,75
Jumlah tersebut merupakan Penyertaan Modal Pemerintah Kota Yogyakarta kepada Badan Usaha Milik Daerah per 31 Desember 2018 dan 2017 dengan rincian sebagai berikut :		
1) PT. Bank BPD DIY	151.870.000.000,00	117.000.000.000,00
2) PD. BPR Bank Jogja	158.156.966.905,09	145.682.102.856,64
3) PDAM Tirtamarta	56.414.676.260,68	28.464.296.681,59
4) BUKP se-Kota Yogyakarta	411.000.000,00	411.000.000,00
5) PT. Radio Swara Adhiloka	297.006.667,76	341.706.039,27
6) PD. Jogjatama Vishesha	111.179.416.677,84	111.434.853.609,25
JUMLAH PENYERTAAN MODAL PEMERINTAH DAERAH	478.329.066.511,37	403.333.959.186,75

Penilaian atas Penyertaan Modal Pemerintah Kota Yogyakarta terhadap perusahaan daerah/BUMD sebagaimana tersebut di atas menggunakan Metode Ekuitas. Rincian lebih lanjut dapat dilihat pada **Lampiran 12**.



PEMERINTAH KOTA YOGYAKARTA
CATATAN ATAS LAPORAN KEUANGAN

Untuk tahun-tahun yang berakhir pada tanggal 31 Desember 2018 dan 2017

	31 Desember 2018 Rp	31 Desember 2017 Rp
2) INVESTASI PERMANEN LAINNYA	-	-
<i>JUMLAH INVESTASI PERMANEN</i>	478.329.066.511,37	403.333.959.186,75
<i>JUMLAH INVESTASI JANGKA PANJANG</i>	478.329.066.511,37	403.333.959.186,75

	31 Desember 2018 Rp	31 Desember 2017 Rp
5.3.1.3. ASET TETAP	3.237.752.519.696,88	3.059.078.438.169,35

Jumlah tersebut merupakan saldo aset berwujud yang mempunyai manfaat lebih dari satu tahun dan digunakan dalam kegiatan pemerintah atau dimanfaatkan oleh masyarakat umum per 31 Desember 2018 dan 31 Desember 2017. Pemerintah Kota Yogyakarta sejak Tahun 2015 telah menerapkan Sistem Akuntansi Pemerintahan Berbasis Akrua. Oleh sebab itu, maka Aset Tetap Tahun 2015 telah dilakukan penyusutan. Penyajian aset tetap mempedomani Peraturan Walikota Yogyakarta Nomor 102 Tahun 2016 tentang Perubahan Kedua atas Peraturan Walikota Yogyakarta Nomor 71 Tahun 2014 tentang Kebijakan Akuntansi dan Sistem Akuntansi Pemerintah Daerah

	31 Desember 2018 Rp	31 Desember 2017 Rp
a) Tanah	1.863.714.903.480,22	1.756.870.977.698,01
b) Peralatan dan Mesin	668.127.707.264,32	564.834.607.214,35
c) Bangunan Gedung	1.033.542.511.761,76	953.003.301.340,74
d) Jalan, Irigasi dan Jaringan	1.997.802.762.171,24	1.940.366.649.185,52
e) Aset Tetap Lainnya	37.345.880.968,58	30.939.875.032,58
f) Konstruksi Dalam Pengerjaan	10.589.253.243,63	16.575.304.053,25
g) Akumulasi Penyusutan	(2.373.370.499.192,87)	(2.203.512.276.355,10)
<i>JUMLAH ASET TETAP</i>	3.237.752.519.696,88	3.059.078.438.169,35

a) Tanah

Pada Tahun 2018 terdapat penambahan aset tetap tanah sebesar Rp106.843.925.782,21 merupakan penambahan 1 bidang tanah Terminal Penumpang Yogyakarta sebesar Rp31.876.455.917,21 yang terdiri dari reklasifikasi aset kemitraan senilai Rp29.392.455.917,21 ditambah biaya pematangan lahan senilai Rp2.484.000.000,00, sedangkan penambahan dari realisasi belanja modal untuk pembelian Tanah sebesar Rp74.967.469.865,00 terdiri dari Tanah Perkantoran 7 bidang senilai Rp48.328.593.204,00, Tanah untuk bidang Pendidikan 7 bidang senilai Rp3.056.957.537,00, Tanah untuk bidang Kesehatan 2 bidang senilai Rp14.146.610.071,00, Tanah untuk Ruang Terbuka Hijau Publik 10 bidang senilai Rp8.059.696.750,00 dan Tanah untuk Jalan 1 bidang senilai Rp1.375.612.303,00.

Saldo Tanah per 31 Desember 2018 termasuk 62 bidang Tanah Pinjam Pakai yang di atasnya terdapat aset bangunan dan gedung milik Pemerintah Kota Yogyakarta tercatat di simbada tetapi dicatat dengan nilai Rp.0. Tanah tersebut merupakan tanah milik Kraton Kesultanan yang dipinjam pakai oleh Pemkot menggunakan surat kekancingan.

b) Peralatan dan Mesin

Pada Tahun 2018 terdapat penambahan aset tetap peralatan dan mesin sebesar Rp105.924.902.135,86 yang berasal dari Belanja Modal sebesar Rp103.625.149.355,77 yang terdiri dari penambahan barang baru sebesar Rp103.387.249.848,77 dan penambahan nilai aset sebesar Rp237.899.507,00, kemudian Belanja Barang dan Jasa senilai Rp205.912.702,00, Koreksi Pencatatan sebesar Rp363.081.728,09, pencatatan aset Terminal Penumpang Yogyakarta dari PT. Perwita Karya sebesar Rp487.201.000,00, dan Hibah senilai Rp1.239.557.350,00 terdiri dari Truck Sampah dan Buldozer dari PLP senilai Rp792.850.000,00, Hibah Running Text dari BKKBN Rp33.000.000,00, Hibah Microscope dari UGM Rp16.888.850,00, Hibah Mobil Pepustakaan Keliling beserta kelengkapannya Rp390.993.500,00, Hibah AC dari warga masyarakat Rp5.825.000,00

Pada Tahun 2018 terdapat pengurangan aset tetap peralatan dan mesin sebesar Rp2.422.675.900,00 yang terdiri dari penghapusan sebesar Rp2.139.419.900,00, koreksi pencatatan atas aset BMN yang tercatat sebagai BMD senilai Rp240.000.000,00 dan koreksi aset yang lebih catat sebesar Rp43.256.000,00.



PEMERINTAH KOTA YOGYAKARTA
CATATAN ATAS LAPORAN KEUANGAN

Untuk tahun-tahun yang berakhir pada tanggal 31 Desember 2018 dan 2017

Nilai penambahan dan pengurangan tersebut termasuk peralatan dan mesin yang nilainya dibawah Rp300.000,00. Namun demikian saldo peralatan mesin per 31 Desember 2018 sebesar Rp667.923.233.928,32 sudah tidak termasuk peralatan dan mesin yang nilainya dibawah Rp300.000,00 dengan nilai sebesar Rp16.045.690.308,30

c) Bangunan gedung

Penambahan aset tetap bangunan gedung Tahun 2018 sebesar Rp89.020.339.494,61 dari Belanja Modal senilai Rp40.721.393.664,72, yang terdiri dari Penambahan bangunan baru sebesar Rp25.048.302.275,01 dan kapitalisasi penambahan nilai rehabilitasi dan renovasi gedung dari Belanja Modal senilai Rp15.602.864.589,65, kemudian reklasifikasi dari KDP sebesar Rp11.214.996.909,66, Hibah PJU dan RTHP dari Propinsi DIY sebesar Rp322.620.519,00 dan pencatatan aset bangunan Terminal Penumpang Yogyakarta dari PT. Perwita Karya sebesar Rp38.528.100.000,00.

Pengurangan aset tetap bangunan gedung Tahun 2018 sebesar Rp5.233.387.855,42 yang terdiri dari penghapusan sebesar Rp3.893.118.989,5, dan pengurangan nilai karena penghapusan sebagian bangunan gedung sebesar Rp1.340.268.865,92.

Nilai penambahan dan pengurangan tersebut termasuk Bangunan dan Gedung yang nilainya dibawah Rp10.000.000,00. Namun demikian saldo peralatan mesin per 31 Desember 2018 sebesar Rp1.031.845.966.963,05 sudah tidak termasuk Bangunan dan Gedung yang nilainya dibawah Rp10.000.000,00 dengan nilai sebesar Rp68.840.559.966,45

d) Jalan Irigasi dan Jaringan

Penambahan Aset Tetap Jalan Irigasi dan Jaringan tahun 2018 sebesar Rp63.379.088.989,90 dari Belanja Modal senilai Rp54.547.250.665,89, yang terdiri dari penambahan baru sebesar Rp35.829.002.483,05 dan kapitalisasi penambahan nilai kegiatan peningkatan senilai Rp18.718.248.182,84, kemudian Hibah sarpras lingkungan kawasan code dari propinsi DIY sebesar Rp4.756.238.324,01 dan pencatatan aset Jaringan Terminal Penumpang Yogyakarta dari PT. Perwita Karya sebesar Rp4.075.600.000,00

Pengurangan Aset Jalan Irigasi dan Jaringan Tahun 2018 karena penghapusan sebesar Rp5.942.976.004,18

e) Aset tetap lainnya

Penambahan Aset tetap lainnya tahun 2018 sebesar Rp6.402.005.936,00 yang terdiri penambahan baru dari Belanja Belanja Modal senilai Rp6.133.208.936,00, belanja Barang dan Jasa senilai Rp4.000.000,00, Hibah buku dari Perpunas sebesar Rp54.024.000,00 dan pencatatan aset tetap lainnya Terminal Penumpang Yogyakarta dari PT. Perwita Karya sebesar Rp139.773.000,00

f) Konstruksi dalam pengerjaan

Penambahan Konstruksi Dalam Pekerjaan tahun 2018 dari Penambahan Baru Belanja Modal sebesar Rp5.228.946.100,04

Pengurangan Konstruksi Dalam Pekerjaan senilai Rp11.214.996.909,66 terdiri dari penggabungan ke aset induk sebesar Rp70.226.800,06 dan reklasifikasi ke aset bangunan gedung sebesar Rp11.144.770.109,60

g) Akumulasi Penyusutan

Dalam Standar Akuntansi Pemerintahan berbasis akrual, aset tetap disajikan berdasarkan biaya perolehan aset tetap tersebut dikurangi akumulasi penyusutan. Selain tanah dan konstruksi dalam pengerjaan, seluruh aset tetap disusutkan sesuai dengan sifat dan karakteristik aset tersebut. Pemerintah Kota Yogyakarta menyajikan akumulasi penyusutan pada Tahun 2018 adalah sebesar Rp2.373.370.499.192,87, yang terdiri dari:

	31 Desember 2018
	Rp
1) Akumulasi Penyusutan s.d. Tahun 2017	2.203.512.276.355,10
2) Penyesuaian penyusutan	29.102.501.408,98
3) Penyusutan Tahun 2018	140.755.721.428,79
	2.373.370.499.192,87

Nilai aset tetap per 31 Desember 2018 sebesar Rp5.611.123.018.890,03 sudah dikurangi dengan ekstrakomtable peralatan mesin dengan kapitalisasi aset sebesar Rp300.000,00 dan bangunan gedung dengan kapitalisasi aset Rp10.000.000,00. Nilai akumulasi penyusutan sampai dengan 31 Desember 2018 sebesar Rp2.373.370.499.192,87 sehingga nilai buku aset sebesar Rp3.237.752.519.697,16

Mutasi Aset Tetap dapat dilihat pada **Lampiran 13A** sampai dengan **Lampiran 13G**



PEMERINTAH KOTA YOGYAKARTA
CATATAN ATAS LAPORAN KEUANGAN

Untuk tahun-tahun yang berakhir pada tanggal 31 Desember 2018 dan 2017

	31 Desember 2018	31 Desember 2017
	Rp	Rp
5.3.1.4. DANA CADANGAN	11.818.230,00	7.667.450.779,00

Dana Cadangan dibentuk dengan Peraturan Daerah Nomor 14 Tahun 2009 tentang Pembentukan Dana Cadangan untuk pembayaran sebagian Kewajiban Pemerintah Kota Yogyakarta kepada PT. Perwita Karya sebagai Tindak Lanjut Pengambilalihan Terminal Penumpang Tipe A Giwangan Yogyakarta.

Dana Cadangan ini berupa rekening giro Dana Cadangan sebesar Rp11.818.230,00 yang merupakan hasil dari jasa giro rekening Dana Cadangan per 31 Desember 2018. Rekening Dana Cadangan ditutup pada tahun 2019.

Berkurangnya Dana Cadangan karena dipindahbukukan ke Rekening Kas Umum Daerah untuk pembayaran sebagian Kewajiban Pemerintah Kota Yogyakarta kepada PT. Perwita Karya sebagai Tindak Lanjut Pengambilalihan Terminal Penumpang Tipe A Giwangan Yogyakarta.

	31 Desember 2018	31 Desember 2017
	Rp	Rp
5.3.1.5. ASET LAINNYA	36.260.813.208,03	59.589.468.670,46

	31 Desember 2018	31 Desember 2017
	Rp	Rp
a. Kas yang Dibatasi Penggunaannya	2.837.062.270,00	2.831.200.659,00

Jumlah kas yang dibatasi penggunaannya merupakan jaminan bongkar reklame pada BPKAD Kota Yogyakarta.

1) Kas Jaminan Bongkar adalah Kas titipan Jaminan Bongkar, yang ada pada rekening:

Nama & No. Rekening	31 Desember 2018	31 Desember 2017
	Rp	Rp
(a) Giro BPD DIY No. 006.111.001060 a.n. DPDPK-Jabong Reklame Permanen untuk Menampung uang jabong reklame permanen	1.879.316.920,00	1.968.173.776,00
(b) Tabungan BPD DIY No. 006.221.016.390 a.n. DPDPK-Jabong Reklame Insidentil untuk Menampung uang jabong reklame insidentil	157.745.350,00	63.026.883,00
(c) Deposito BPD DIY No a.n. DPDPK-Jabong Permanen untuk Menampung deposito jabong reklame permanen	800.000.000,00	800.000.000,00
Jumlah	2.837.062.270,00	2.831.200.659,00

	31 Desember 2018	31 Desember 2017
	Rp	Rp
b. TAGIHAN BAGI HASIL KEMITRAAN	1.603.000.000,00	1.852.000.000,00

Jumlah tersebut merupakan saldo piutang jangka panjang atas Tagihan Bagi Hasil Kemitraan per 31 Desember 2018 dan per 31 Desember 2017 yang disajikan kembali berdasarkan penerapan Akuntansi Piutang sesuai Buletin Teknis Sistem Akuntansi Pemerintahan Berbasis Akrua Nomor 16 dengan rincian sebagai berikut :

	31 Desember 2018	31 Desember 2017
	Rp	Rp
1) Pengelolaan Penginapan Ngestilaras oleh Hotel Kayu Manis (BOT)	3.000.000,00	27.000.000,00
2) Pengelolaan Reksa Arcade oleh PT Bumi Kusuma Santosa (BOT)	1.600.000.000,00	1.825.000.000,00
JUMLAH TAGIHAN BAGI HASIL KEMITRAAN	1.603.000.000,00	1.852.000.000,00



PEMERINTAH KOTA YOGYAKARTA
CATATAN ATAS LAPORAN KEUANGAN

Untuk tahun-tahun yang berakhir pada tanggal 31 Desember 2018 dan 2017

<u>Umur Piutang</u>	<u>Nilai Piutang</u>	<u>Penyisihan</u>	<u>Nilai Bersih</u>
1) Lancar	1.603.000.000,00	8.015.000,00	1.594.985.000,00
2) Kurang Lancar	0,00	-	0,00
3) Diragukan	0,00	-	0,00
4) Macet	-	-	0,00
	1.603.000.000,00	8.015.000,00	1.594.985.000,00

Pemerintah Kota Yogyakarta menjalin kerjasama kemitraan dengan pihak ketiga dalam bentuk *Build, Operate and Transferred* (BOT). Kemitraan ini dimaksudkan untuk membangun dan mengelola aset Pemerintah Kota Yogyakarta dan diakhir masa perjanjian, aset yang dibangun dan dikelola oleh pihak ketiga tersebut diserahkan kembali kepada Pemerintah Kota Yogyakarta. Selama masa pengelolaan, Pemerintah Kota Yogyakarta berhak mendapatkan kontribusi pendapatan sesuai perjanjian. Rincian kemitraan BOT adalah sebagai berikut :

1) *Pengelolaan Pesanggrahan Ngestilaras oleh Hotel Kayu Manis.*

Kerjasama pemanfaatan dan pengelolaan Pesanggrahan Ngestilaras dimulai pada tanggal 16 Agustus 2004, berlaku selama jangka waktu 15 tahun dan berakhir pada Tahun 2020. Pemerintah Kota Yogyakarta menyertakan investasi dalam bentuk aset tanah dan bangunan sebesar Rp861.000.000,00 dan investasi pihak ketiga sebesar Rp200.000.000,00.

2) *Pengelolaan Reksa Arcade oleh PT Bumi Kusuma Santosa.*

Kerjasama pembangunan dan pengelolaan aset eks Pasar Reksonegaran (Reksa Arcade) dimulai pada tanggal 30 Agustus 2004 untuk jangka waktu 20 tahun yang akan berakhir pada Tahun 2025. Investasi yang disertakan oleh Pemerintah Kota Yogyakarta seluruh nilai tanah dan bangunan dengan nilai Rp6.408.300.000,00, sedangkan investasi pihak ketiga sebesar Rp6.895.566.560,00.

Rincian Tagihan Bagi Hasil Kemitraan dapat dilihat pada **Lampiran 5B**.

	31 Desember 2018	31 Desember 2017
	Rp	Rp
c. TAGIHAN SEWA	452.304.000,00	215.088.000,00

Jumlah tersebut merupakan piutang atas Tagihan Sewa kerjasama penyewaan aset oleh Pemerintah Kota Yogyakarta kepada pihak ketiga per 31 Desember 2018 dan per 31 Desember 2017 yang disajikan kembali berdasarkan penerapan Akuntansi Piutang sesuai Buletin Teknis Sistem Akuntansi Pemerintahan Berbasis Akrual Nomor 16 dengan rincian sebagai berikut :

	31 Desember 2018	31 Desember 2017
	Rp	Rp
1) Tagihan sewa ruang oleh PD Bank Jogja pada Dinas Perijinan, Kec. GK, Kec. MJ dan Kec. DN	-	50.000.000,00
2) Tagihan sewa kantin Dinas Pendidikan oleh Dharma Wanita Dinas Pendidikan Kota YK	12.693.000,00	25.386.000,00
3) Tagihan sewa fotocopy Dinas Pendidikan oleh Dharma Wanita Dinas Pendidikan Kota YK	8.851.000,00	17.702.000,00
4) Tagihan sewa sebagian ruang Dinas Perijinan oleh PT. BPD DIY	61.000.000,00	122.000.000,00
5) Tagihan sewa ruang oleh PD. BPR. Bank Jogja (Eks Kecamatan Jetis)	369.760.000,00	
JUMLAH TAGIHAN SEWA	452.304.000,00	215.088.000,00

Tagihan sewa dikelompokkan sebagai berikut:

<u>Umur Piutang</u>	<u>Nilai Piutang</u>	<u>Penyisihan</u>	<u>Nilai Bersih</u>
1) Lancar	452.304.000,00	2.261.520,00	450.042.480,00
2) Kurang Lancar	0,00	-	0,00
3) Diragukan	0,00	-	0,00
4) Macet	-	-	0,00
	452.304.000,00	2.261.520,00	450.042.480,00



PEMERINTAH KOTA YOGYAKARTA
CATATAN ATAS LAPORAN KEUANGAN

Untuk tahun-tahun yang berakhir pada tanggal 31 Desember 2018 dan 2017

	31 Desember 2018 Rp	31 Desember 2017 Rp
d. TUNTUTAN GANTI RUGI		7.472.000,00

Jumlah tersebut merupakan saldo tagihan Pemerintah Kota Yogyakarta per 31 Desember 2018 dan per 31 Desember 2017 atas Piutang TPTGR yang jatuh tempo Tahun 2018 dan seterusnya.

Rincian lebih lanjut dapat dilihat pada **Lampiran 14**.

	31 Desember 2018 Rp	31 Desember 2017 Rp
e. KEMITRAAN DENGAN PIHAK KETIGA	7.269.300.000,00	7.269.300.000,00

Kemitraan dengan Pihak Ketiga dilakukan oleh Pemerintah Kota Yogyakarta dalam rangka pengelolaan aset daerah, dalam bentuk kerjasama Built, Operate, and Transferred (BOT) serta kerjasama pengelolaan aset. Jumlah tersebut merupakan saldo Kemitraan dengan Pihak Ketiga. Per 31 Desember 2018 dan per 31 Desember 2017 jumlah tersebut merupakan nilai aset Pemerintah Kota Yogyakarta yang dikerjasamakan, yang terdiri dari :

1) Kerjasama dengan PT. Perwita Karya atas Pembangunan dan Pengelolaan Terminal Penumpang Tipe A Giwangan (BOT hingga Tahun 2032)	-	-
2) Kerjasama dengan Hotel Kayumanis atas Pemanfaatan Pesangrahan Ngestilaras (BOT hingga Tahun 2020)	861.000.000,00	861.000.000,00
3) Kerjasama dengan PT. Bumi Kusuma Santosa atas Pemanfaatan Reksa Arcade (BOT hingga Tahun 2025)	6.408.300.000,00	6.408.300.000,00

JUMLAH KEMITRAAN DENGAN PIHAK KETIGA	7.269.300.000,00	7.269.300.000,00
---	-------------------------	-------------------------

	31 Desember 2018 Rp	31 Desember 2017 Rp
f. ASET TAK BERWUJUD	20.812.347.566,19	14.703.499.002,41

Jumlah tersebut merupakan nilai aset tak berwujud berupa Sistem Informasi Manajemen (SIM) sebanyak 158 buah dan Kajian/penelitian sebanyak 256 buah per 31 Desember 2018 dan 31 Desember 2017 dengan rincian sebagai berikut:

1) Sistem Informasi Manajemen (158 buah)	7.667.244.642,31	5.823.617.946,00
2) Kajian/penelitian (256 buah)	26.890.065.906,54	18.283.395.790,22
Akumulasi Amortisasi Aset Tidak Berwujud	(13.744.962.982,66)	(9.403.514.733,81)
JUMLAH ASET TAK BERWUJUD	20.812.347.566,19	14.703.499.002,41

Jumlah tersebut termasuk SISMIOP, POS PBB dan SIM Perencanaan yang belum diketahui nilainya karena dokumen pendukung yang belum ditemukan. Rincian lebih lanjut dapat dilihat pada **Lampiran 15A dan Lampiran 15B**.

Penilaian beban amortisasi berpedoman pada Peraturan Walikota Nomor 102 Tahun 2016 tentang Perubahan Kedua Peraturan Walikota Yogyakarta Nomor 71 Tahun 2015 tentang Kebijakan Akuntansi dan Sistem Akuntansi Pemerintah Daerah. Berdasarkan Peraturan Walikota tersebut terdapat perubahan kebijakan umur ekonomis amortisasi aset tak berwujud berupa software yang semula 5 tahun menjadi tidak terbatas dan aset tak berwujud berupa kajian umur ekonomis semula 5 tahun menjadi 3 tahun. Amortisasi aset tak berwujud dihitung secara bulanan. Selisih perhitungan amortisasi aset tak berwujud disajikan dalam dampak kumulatif perubahan kebijakan amortisasi aset tak berwujud.

Akumulasi Amortisasi Aset Tak Berwujud disajikan sebesar Rp13.744.962.982,66, yang merupakan penjumlahan dari Akumulasi Amortisasi Aset Tak Berwujud Tahun 2017 sebesar Rp9.278.067.387,39 ditambah dengan Beban Amortisasi Tahun 2018 sebesar RpRp3.994.177.973,85. Perhitungan akumulasi amortisasi sudah mengacu pada Peraturan Walikota Yogyakarta Nomor 102 Tahun 2016 tentang Perubahan Kedua Peraturan Walikota Yogyakarta Nomor 71 Tahun 2015 tentang Kebijakan Akuntansi dan Sistem Akuntansi Pemerintah Daerah.

	31 Desember 2018 Rp	31 Desember 2017 Rp
g. ASET LAIN-LAIN	3.297.075.891,84	32.721.281.809,05



PEMERINTAH KOTA YOGYAKARTA
CATATAN ATAS LAPORAN KEUANGAN

Untuk tahun-tahun yang berakhir pada tanggal 31 Desember 2018 dan 2017

Jumlah tersebut merupakan Aset Lain-lain per 31 Desember 2018 dan 31 Desember 2017 yaitu berupa Penyertaan pada Yayasan Purna Bhakti (YARNATI), aset tetap hasil sensus barang daerah tahun 2013 yang tidak ditemukan fisiknya dan belum diproses lebih lanjut, Aset yang masih dalam proses penghapusan, aset yang tidak laku dilelang dan Kerjasama dengan PT. Perwita Karya atas pembangunan dan pengelolaan Terminal Penumpang Tipe A Giwangan yang telah putus kontrak. Jumlah penyertaan pada Yarnati semula adalah sebesar Rp495.000.000,00 dan sudah ada realisasi pembayaran kepada anggota DPRD Kota Yogyakarta periode 1992-2004 sebesar Rp411.680.000,00 sehingga saldo yang masih ada di Yarnati adalah sebesar Rp83.320.000,00.

Aset lain-lain per 31 Desember 2018 berupa aset tetap hasil sensus barang daerah tahun 2013 yang tidak diketemukan fisiknya sebesar Rp2.664.269.115,62 dibanding aset lain-lain per 31 Desember 2017 sebesar Rp2.664.269.115,62. Aset tetap hasil sensus barang daerah tahun 2013 yang tidak diketemukan fisiknya ini semula berjumlah Rp7.435.364.020,19 dan terjadi pengurangan sebesar Rp4.771.094.904,57 karena aset tersebut sudah ditemukan dan direklasifikasi ke aset tetap.



PEMERINTAH KOTA YOGYAKARTA
CATATAN ATAS LAPORAN KEUANGAN

Untuk tahun-tahun yang berakhir pada tanggal 31 Desember 2018 dan 2017

Rincian aset lain-lain adalah sebagai berikut:

1) Penyertaan Kepada Yarnati	83.320.000,00	83.320.000,00
2) Aset tetap hasil sensus 2013 yang belum diketemukan	2.664.269.115,62	2.664.269.115,62
3) Aset yang masih dalam proses penghapusan	549.486.776,22	549.486.776,22
4) DED yang tidak dilaksanakan pekerjaan fisiknya	-	-
5) Aset yang tidak laku dilelang	-	31.750.000,00
6) Kerjasama dengan PT. Perwita Karya atas Pembangunan dan Pengelolaan Terminal Penumpang Tipe A Giwangan (BOT hingga Tahun 2032)	-	29.392.455.917,21

JUMLAH ASET LAIN-LAIN

3.297.075.891,84

32.721.281.809,05

Aset bersejarah (*heritage asset*) yang dikuasai dan dimiliki oleh Pemerintah Kota Yogyakarta adalah sebanyak 450 unit bangunan yang dikelola oleh Bidang Kebudayaan Dinas Pariwisata dan Kebudayaan.

Dari aset bersejarah sebanyak 450 buah gedung tersebut, terdiri dari 13 gedung milik Pemerintah Kota Yogyakarta dan 437 buah gedung milik perseorangan/swasta/lembaga lainnya. Rincian lebih lanjut dapat dilihat pada **Lampiran 16**.

YARNATI didirikan berdasarkan Akta Pendirian Notaris M.M.I. Wiardi, SH No. 7 tanggal 4 Desember 1990 dengan tujuan meningkatkan kesejahteraan anggota DPRD yang telah pensiun dengan memberikan Tunjangan Purna Bhakti (TPB). Penyertaan modal Pemerintah Kota Yogyakarta kepada YARNATI sebesar Rp495.000.000,00 dilakukan berdasarkan Instruksi Menteri dalam Negeri No. 12 Tahun 1992. Anggota DPRD Kota Yogyakarta periode 2004 - 2009 sudah tidak lagi mengikuti program TPB dari YARNATI.

Aset Kerjasama dengan PT. Perwita Karya atas Pembangunan dan Pengelolaan Terminal Penumpang Tipe A Giwangan (BOT hingga Tahun 2032) di reklasifikasi ke Aset Tetap sebagai tindak lanjut penyelesaian permasalahan Terminal Penumpang Tipe A Giwangan dengan PT. Perwita Karya pada tahun 2018.

JUMLAH ASET LAINNYA

36.260.813.208,03

59.589.468.670,46

5.3.1.6. KEWAJIBAN JANGKA PENDEK

	31 Desember 2018	31 Desember 2017
	Rp	Rp
a. UTANG PERHITUNGAN PIHAK KETIGA (PFK)	3.396.586.401,00	3.148.386.234,00
Jumlah tersebut merupakan Utang Perhitungan Pihak Ketiga per 31 Desember 2018 dan 31 Desember 2017 dengan rincian sebagai berikut :		
1) Potongan Askes, Taspen, IHT, Taperum dan pajak yang belum disetor (rincian pada Lampiran 17)	-	-
2) Saldo rekening jaminan bongkar reklame	2.837.062.270,00	2.831.200.659,00
3) Kas di BLU Taman Pintar berupa titipan pihak ketiga atas Theater 4D (Mahaka), toilet, hutang pajak layanan, dan utang jangka pendek lainnya bulan Desember 2018 yang belum diberikan	471.750.100,00	169.582.500,00
4) Kas di Pengelola Dana bergulir	87.774.031,00	87.615.592,00
5) Titipan Bendahara RS Pratama	-	59.986.810,00
6) Titipan Bendahara Pengeluaran Satuan Polisi Pamong Praja	-	673,00
	3.396.586.401,00	3.148.386.234,00
b. PENDAPATAN DITERIMA DIMUKA	1.811.562.647,76	1.929.336.199,58

Jumlah tersebut merupakan pendapatan diterima dimuka untuk sewa gedung, sewa foodcourt Taman Pintar dan pemakaman di 4 (empat) kecamatan per 31 Desember 2018 yang jasanya akan diberikan dalam tahun 2019 dan seterusnya. Rincian lebih lanjut tentang Pendapatan Diterima Dimuka dapat dilihat pada **Lampiran 18**.



PEMERINTAH KOTA YOGYAKARTA
CATATAN ATAS LAPORAN KEUANGAN

Untuk tahun-tahun yang berakhir pada tanggal 31 Desember 2018 dan 2017

	31 Desember 2018	31 Desember 2017
	Rp	Rp
c. UTANG BELANJA	12.373.480.818,55	18.814.549.170,15
Rincian utang belanja per 31 Desember 2018 dan 31 Desember 2017 terdiri dari:		
1) Utang Listrik	906.339.012,00	775.755.411,00
2) Utang Telepon	18.984.494,00	21.579.492,00
3) Utang Air (PDAM)	7.397.948,00	2.437.800,00
4) Utang Belanja Barang	5.470.551.829,87	12.070.820.158,15
5) Utang Belanja Modal	484.475.299,18	518.206.512,00
6) Utang Belanja Pegawai	5.464.766.237,50	5.425.525.797,00
7) Utang Belanja lainnya	20.965.998,00	224.000,00
Jumlah utang belanja	12.373.480.818,55	18.814.549.170,15

Jumlah tersebut merupakan utang belanja listrik, telepon, air, utang belanja barang, utang belanja modal, utang belanja pegawai dan utang belanja lainnya per 31 Desember 2018 yang dibayar pada tahun 2019. Rincian lebih lanjut tentang utang belanja dapat dilihat pada **Lampiran 19**.

	31 Desember 2018	31 Desember 2017
	Rp	Rp
d. UTANG JANGKA PENDEK LAINNYA	-	56.056.829.960,00
1) Hutang kepada Pihak Ketiga - Bank BNI	-	41.537.174.000,00
2) Hutang kepada Pihak Ketiga - PT. Perwita Karya	-	14.519.655.960,00

Penjelasan lebih rinci mengenai pembayaran kewajiban Pemerintah Kota Yogyakarta kepada Bank BNI dan PT. Perwita Karya terdapat pada BAB VII Catatan Atas Laporan Keuangan.

JUMLAH KEWAJIBAN JANGKA PENDEK	17.581.629.867,31	79.949.101.563,73
---------------------------------------	--------------------------	--------------------------

5.3.1.7. KEWAJIBAN JANGKA PANJANG

	31 Desember 2018	31 Desember 2017
	Rp	Rp
a. UTANG JANGKA PANJANG LAINNYA	-	-

5.3.1.8. EKUITAS

	31 Desember 2018	31 Desember 2017	Rp
	Rp		
	4.084.409.554.757,17	3.803.865.068.832,81	

Ekuitas merupakan selisih antara Aset dengan Kewajiban. Pada LKPD Berbasis Akrua, Neraca tidak menyajikan Ekuitas Dana Lancar, Ekuitas Dana Investasi, Ekuitas Dana Cadangan secara terpisah, namun menyajikan Ekuitas secara keseluruhan



5.4. PENJELASAN POS-POS LAPORAN OPERASIONAL

5.4.1. PENDAPATAN-LO

	Realisasi Penerimaan 2018 (Rp)	Penambahan 2018 (Rp)	Pengurangan 2018 (Rp)	Jumlah Pendapatan-LO Per 31 Desember 2018 (Rp)	31 Desember 2017 (Rp)
Realisasi Pendapatan-LO Tahun Anggaran 2018 terdiri dari :	1.736.919.466.366,52	225.884.676.619,16	210.681.429.060,49	1.752.122.713.925,19	1.684.273.906.108,97
5.4.1. 1. PENDAPATAN ASLI DAERAH	667.492.543.984,14	225.884.676.619,16	210.681.429.060,49	682.695.791.542,81	673.338.205.324,00
Jumlah tersebut adalah realisasi penerimaan Pendapatan Asli Daerah yang terdiri dari :					
5.4.1. 1. a. Pendapatan Pajak Daerah	407.573.263.422,00	105.639.010.285,00	97.396.959.719,00	415.815.313.988,00	436.737.250.218,00
Pajak Daerah berasal dari 10 jenis pajak yaitu:					
1) Pajak Hotel	149.075.654.791,00	7.759.187.738,00	8.454.482.137,00	148.380.360.392,00	132.363.455.831,00
2) Pajak Restoran	48.312.177.110,00	2.205.587.605,00	1.239.044.705,00	49.278.720.010,00	43.468.778.855,00
3) Pajak Hiburan	12.594.868.046,00	669.878.164,00	215.495.922,00	13.049.250.288,00	13.331.595.346,00
4) Pajak Reklame	7.435.901.805,00	7.110.193.909,00	7.428.365.029,00	7.117.730.685,00	9.854.066.258,00
5) Pajak Penerangan Jalan	49.514.221.949,00	-	0,00	49.514.221.949,00	47.569.251.324,00
6) Pajak Parkir	3.525.732.992,00	328.981.958,00	372.132.867,00	3.482.582.083,00	3.602.593.077,00
7) Pajak Air Tanah	2.277.618.512,00	2.392.698.626,00	2.277.688.357,00	2.392.628.781,00	2.264.563.008,00
8) Pajak sarang Burung Walet	6.575.000,00	-	0,00	6.575.000,00	7.000.000,00
9) PBB	76.403.636.198,00	85.172.482.285,00	77.409.750.702,00	84.166.367.781,00	79.387.078.926,00
10) BPHTB	58.426.877.019,00	-	0,00	58.426.877.019,00	104.888.867.593,00
Piutang Pendapatan pajak Daerah 2018 sebesar Rp105.639.010.285,00 yang merupakan mutasi tambah piutang pada tahun 2018, dan sebesar Rp96.391.586.502 yang merupakan mutasi kurang piutang pada tahun 2018.					
Rincian mutasi piutang pajak ada pada Lampiran 2C.					
5.4.1. 1. b. Pendapatan Retribusi Daerah	33.984.531.787,00	4.503.955.387,00	4.129.749.378,00	34.358.737.796,00	38.884.178.471,00
Retribusi Daerah terdiri dari 16 (enam belas) jenis retribusi yaitu :					
1) Retribusi Pelayanan Kesehatan, :					
a) Pemeriksaan Kualitas Air	105.013.600,00	-	-	105.013.600,00	99.337.800,00
b) Pos Kesehatan Hewan	70.482.800,00	-	-	70.482.800,00	59.879.700,00
<i>Jumlah Retribusi Pelayanan Kesehatan</i>	<i>175.496.400,00</i>	<i>-</i>	<i>-</i>	<i>175.496.400,00</i>	<i>159.217.500,00</i>
2) Retribusi Pelayanan Persampahan/Kebersihan	3.547.480.500,00	3.638.882.700,00	3.547.480.500,00	3.638.882.700,00	3.622.121.500,00
3) Retribusi Pelayanan Pemakaman umum	116.535.000,00	48.600.000,00	40.220.000,00	124.915.000,00	69.100.000,00
a) Kec. Tegalrejo	40.380.000,00	12.475.000,00	9.695.000,00	43.160.000,00	20.865.000,00
b) Kec. Wirobrajan	32.620.000,00	21.465.000,00	18.280.000,00	35.805.000,00	11.810.000,00
c) Kec. Mergangsan	29.195.000,00	7.985.000,00	10.240.000,00	26.940.000,00	29.350.000,00
d) Kec. Mantriijeron	14.340.000,00	6.675.000,00	2.005.000,00	19.010.000,00	7.075.000,00
4) Retribusi Parkir Tepi Jalan Umum	6.497.892.000,00	-	-	6.497.892.000,00	7.186.887.000,00
a) Din. Pariwisata (UPT Malioboro)	-	-	-	-	-
b) Dinas Perhubungan	6.477.892.000,00	-	-	6.477.892.000,00	7.166.887.000,00
c) Kec. Gondomanan (PMPS)	20.000.000,00	-	-	20.000.000,00	20.000.000,00
5) Retribusi Pasar, :					
a) Kios	4.480.198.079,00	601.928.114,00	315.425.310,00	4.766.700.883,00	4.639.978.259,00
b) Los	3.093.845.200,00	206.155.823,00	218.134.868,00	3.081.866.155,00	3.179.699.029,00
c) Lapak	456.464.121,00	8.388.750,00	7.828.700,00	457.024.171,00	465.072.975,00
d) Gudang (tempat penyimpanan barang)	38.313.000,00	-	-	38.313.000,00	37.738.800,00
e) Siaran Radio	6.327.000,00	-	-	6.327.000,00	5.220.000,00
f) Bongkar Muat	318.913.400,00	-	-	318.913.400,00	325.712.000,00
g) Kamar Mandi	998.731.200,00	-	-	998.731.200,00	957.581.800,00
h) Parkir:	2.984.150.400,00	-	-	2.984.150.400,00	3.029.199.800,00
TKP	2.305.105.000,00	-	-	2.305.105.000,00	2.348.352.000,00
TJU	679.045.400,00	-	-	679.045.400,00	680.847.800,00
i) Sewa Lahan	1.178.111.289,00	-	-	1.178.111.289,00	1.087.773.100,00
j) Pemakaian Listrik	-	-	-	-	1.596.437.550,00
k) Penerimaan piutang	541.388.878,00	-	-	541.388.878,00	527.411.258,00
l) Pendapatan lain-lain (denda listrik)	-	-	-	-	21.110.000,00
- kas di bendahara penerimaan	-	-	660.000,00	(660.000,00)	-
<i>Jumlah Retribusi Pasar</i>	<i>14.096.442.567,00</i>	<i>816.472.687,00</i>	<i>542.048.878,00</i>	<i>14.370.866.376,00</i>	<i>15.872.934.571,00</i>
6) Retribusi Pengujian Kendaraan Bermotor	841.270.000,00	-	-	841.270.000,00	928.310.000,00
7) Retribusi Pengolahan Limbah Cair	690.682.500,00	-	-	690.682.500,00	584.597.000,00
8) Retribusi Pemakaian Kekayaan Daerah	89.485.000,00	-	-	89.485.000,00	97.240.000,00
a) DPUPKP	14.310.000,00	-	-	14.310.000,00	10.485.000,00
b) Dinas Pertanian & Pangan	31.425.000,00	-	-	31.425.000,00	41.825.000,00
c) Dinas Kebakaran	43.750.000,00	-	-	43.750.000,00	44.930.000,00
9) Retribusi Tempat Khusus Parkir	1.479.926.640,00	-	-	1.479.926.640,00	1.639.710.400,00
a) Dinas Perhubungan	541.500.240,00	-	-	541.500.240,00	570.913.800,00
b) Dinas Pariwisata	938.426.400,00	-	-	938.426.400,00	1.068.796.600,00
10) Retribusi Rumah Potong Hewan	119.170.000,00	-	-	119.170.000,00	256.450.000,00
11) Retribusi Penjualan Produksi Usaha Daerah	247.779.000,00	-	-	247.779.000,00	207.754.000,00
12) Retribusi Ijin Mendirikan Bangunan	5.645.830.300,00	-	-	5.645.830.300,00	7.919.889.700,00
13) Retribusi Ijin Gangguan (HO)	-	-	-	-	228.137.500,00
14) Retribusi Ijin Mendirikan Bangunan Kecamatan:	17.771.700,00	-	-	17.771.700,00	26.358.500,00
a) Kecamatan Tegalrejo	-	-	-	-	220.700,00
b) Kecamatan Jetis	-	-	-	-	-
c) Kecamatan Gondokusuman	1.461.400,00	-	-	1.461.400,00	863.000,00
d) Kecamatan Danurejan	178.000,00	-	-	178.000,00	1.179.000,00
e) Kecamatan Gedongtengen	-	-	-	-	-
f) Kecamatan Pakualaman	385.500,00	-	-	385.500,00	-
g) Kecamatan Ngampilan	897.500,00	-	-	897.500,00	442.600,00
h) Kecamatan Wirobrajan	3.212.900,00	-	-	3.212.900,00	5.984.400,00
i) Kecamatan Mantriijeron	3.361.800,00	-	-	3.361.800,00	4.270.100,00
j) Kecamatan Kraton	-	-	-	-	-
k) Kecamatan Gondomanan	-	-	-	-	-
l) Kecamatan Mergangsan	2.958.200,00	-	-	2.958.200,00	2.202.800,00
m) Kecamatan Umbulharjo	4.309.400,00	-	-	4.309.400,00	5.706.900,00
n) Kecamatan Kotagede	1.007.000,00	-	-	1.007.000,00	5.489.000,00



PEMERINTAH KOTA YOGYAKARTA
CATATAN ATAS LAPORAN KEUANGAN
Untuk tahun-tahun yang berakhir pada tanggal 31 Desember 2018

	Realisasi Penerimaan 2018 (Rp)	Penambahan 2018 (Rp)	Pengurangan 2018 (Rp)	Jumlah Pendapatan-LO Per 31 Desember 2018 (Rp)	31 Desember 2017 (Rp)
15) Retribusi Ijin Gangguan (HO) Kecamatan:	-	-	-	-	53.010.800,00
a) Kecamatan Tegalrejo	-	-	-	-	4.316.800,00
b) Kecamatan Jetis	-	-	-	-	2.439.600,00
c) Kecamatan Gondokusuman	-	-	-	-	7.688.000,00
d) Kecamatan Danurejan	-	-	-	-	1.859.000,00
e) Kecamatan Gedongtengen	-	-	-	-	2.358.700,00
f) Kecamatan Pakualaman	-	-	-	-	245.500,00
g) Kecamatan Ngampilan	-	-	-	-	1.984.000,00
h) Kecamatan Wirobrajan	-	-	-	-	2.482.800,00
i) Kecamatan Mantrijeron	-	-	-	-	6.325.400,00
j) Kecamatan Kraton	-	-	-	-	3.884.000,00
k) Kecamatan Gondomanan	-	-	-	-	1.781.000,00
l) Kecamatan Mergansan	-	-	-	-	5.681.500,00
m) Kecamatan Umbulharjo	-	-	-	-	9.558.500,00
n) Kecamatan Kotagede	-	-	-	-	2.406.000,00
16) Ret. Perpanjangan Izin Mempekerjaan Tenaga Asing / IMTA (Dinas Koperasi Usaha Kecil Menengah dan Tenagakerja)	418.770.180	-	-	418.770.180,00	32.460.000,00

Penambahan pendapatan retribusi daerah 2018 sebesar Rp4.201.728.887,00 merupakan mutasi tambah piutang dan pendapatan diterima dimuka pada tahun 2018. Sedangkan pengurangan pendapatan retribusi daerah 2018 sebesar Rp4.000.748.878,00 merupakan mutasi kurang piutang tahun 2018 dan pendapatan diterima dimuka tahun 2019, 2020, dst.

Rincian mutasi tambah piutang retribusi ada pada **Lampiran 3B**.

Penerimaan retribusi termasuk penerimaan retribusi pasar di akhir tahun yang masih ada di pemungut dan belum disetor ke kas daerah pada tanggal 31 Desember 2018

5.4.1. 1. c. Pendapatan Hasil Pengelolaan Kekayaan Daerah yang Dipisahkan sebesar :	28.032.365.012,83	-	-	28.032.365.012,83	29.109.251.809,31
Terdiri dari :					
1) PD Air Minum Tirtamarta	1.407.116.860,00			1.407.116.860,00	1.361.885.106,00
2) PD BPR Bank Jogja	8.126.342.383,00			8.126.342.383,00	6.804.630.342,00
3) Bank Pembangunan Daerah DIY terdiri dari :					
a) Deviden	18.169.713.459,02			18.169.713.459,02	20.667.836.798,79
b) Dana Pembangunan	-			-	-
	18.169.713.459,02			18.169.713.459,02	20.667.836.798,79
4) Laba BUKP	36.457.074,81			36.457.074,81	17.561.816,52
5) PD Jogjatama Visesha	292.735.236,00			292.735.236,00	257.337.746,00
Jumlah Pendapatan Hasil Pengelolaan Kekayaan	28.032.365.012,83	-	-	28.032.365.012,83	29.109.251.809,31
5.4.1. 1. d. Lain-lain Pendapatan Asli Daerah yang Sah sebesar:	197.902.383.762,31	115.741.710.947,16	109.154.719.963,49	204.489.374.745,98	168.607.524.825,69
Terdiri dari :					
1) Hasil Penjualan Barang Milik Daerah	721.690.685,00			721.690.685,00	455.189.773,00
a) Penjualan Peralatan/Perlengkapan Kantor	5.257.700,00			5.257.700,00	119.770.500,00
b) Penjualan Kendaraan Dinas Roda Dua	82.223.211,00			82.223.211,00	85.645.513,00
c) Penjualan Kendaraan Dinas Roda Empat	534.409.774,00			534.409.774,00	150.901.510,00
d) Penjualan Bahan-Bahan Bekas Bangunan	99.800.000,00			99.800.000,00	98.872.250,00
2) Jasa Giro	2.928.553.374,00	531.486,00		2.929.084.860,00	2.196.525.779,00
3) Pendapatan Bunga Deposito	18.877.677.446,90			18.877.677.446,90	14.708.994.527,19
a) Rekening Deposito Pada PT. BPD DIY	7.801.458.335,00			7.801.458.335,00	8.122.708.330,00
b) Rekening Deposito Pada PT. BTN	3.156.910.958,90			3.156.910.958,90	1.240.178.082,19
c) Rekening Deposito Pada PT. BNI	2.661.267.127,00			2.661.267.127,00	1.155.756.162,00
d) Rekening Deposito Pada PT. BRI	1.887.119.052,00			1.887.119.052,00	-
e) Rekening Deposito Pada PT. Bank Bukopin	1.629.972.551,00			1.629.972.551,00	4.190.351.953,00
f) Rekening Deposito Pada PT. Bank Mega	669.803.015,00			669.803.015,00	-
e) Rekening Deposito Pada PT. Bank OCBC NISP	112.946.519,00			112.946.519,00	-
f) Rekening Deposito Pada PT. Bank Jateng	958.199.889,00			958.199.889,00	-
4) Penerimaan Ganti Rugi atas Kerugian Daerah	27.223.700,00			27.223.700,00	(4.872.000,00)
5) Denda Keterlambatan Pelaksanaan Pekerjaan Daerah	73.795.789,83			73.795.789,83	211.586.992,90
6) Denda Pajak	2.572.122.842,00	5.143.843.029,00	2.352.557.010,00	5.363.408.861,00	5.622.186.843,00
a) Denda Pajak Hotel	157.224.526,00	563.771.663,00	12.777.786,00	708.218.403,00	327.907.553,00
b) Denda Pajak Restoran	18.424.131,00		4.012.046,00	14.412.085,00	51.168.188,00
c) Denda Pajak Hiburan	1.618.916,00	15.458.455,00	0,00	17.077.371,00	19.990.594,00
d) Denda Pajak Reklame	43.573.216,00		0,00	43.573.216,00	29.886.780,00
e) Denda Pajak Parkir	1.026.919,00		0,00	1.026.919,00	1.560.057,00
f) Denda Pajak Air Tanah	14.027.052,00		0,00	14.027.052,00	7.538.673,00
g) Denda Pajak PBB	2.336.228.082,00	4.564.612.911,00	2.335.767.178,00	4.565.073.815,00	5.184.134.998,00
7) Denda retribusi	417.814.600,00			417.814.600,00	307.251.600,00
8) Setoran pendapatan dari pengembalian berasal dari:	1.812.720.991,49			1.812.720.991,49	7.003.488.039,37
a) Kelebihan Pembayaran Gaji dan Tunjangan	170.832.129,00			170.832.129,00	219.037.337,00
b) Pengembalian Hasil Pemeriksaan	1.068.063.618,08			1.068.063.618,08	259.841.152,85
c) Pendapatan dari pengembalian Hibah	133.306.478,00			133.306.478,00	5.677.456.949,00
d) Pendapatan dari pengembalian Lainnya	228.499.787,41			228.499.787,41	847.152.600,52
e) Pendapatan lain-Lain dari Dana BOS	212.018.979,00			212.018.979,00	-
9) Fasilitas Sosial dan Fasilitas Umum					121.835.095,00
10) Pendapatan dari Barang Milik Daerah	6.000.000,00			6.000.000,00	6.000.000,00
a) Sewa Kantin Pada Gd. Penguji Kendaraan	6.000.000,00			6.000.000,00	6.000.000,00
11) Sewa Gedung	661.868.600,00	361.450.018,49	390.308.766,66	633.009.851,83	374.532.919,25
a) Dinas Pendidikan/Edotel					4.500.000,00
b) DPUPKP (Rusunawa)	322.425.600,00	101.371.300,00	54.901.100,00	368.895.800,00	344.771.100,00
c) BPKAD	339.443.000,00	260.078.718,49	335.407.666,66	264.114.051,83	25.261.819,25
12) Penerimaan dari Pihak Ketiga yang Bukan Perusahaan Daerah berasal dari :	262.890.000,00			262.890.000,00	262.890.000,00
a) Hotel Kayu Manis (Pesanggrahan Ngestilaras)	24.000.000,00			24.000.000,00	24.000.000,00
b) PT Bumi Kusuma Santosa (Reksa Arcade)	238.890.000,00			238.890.000,00	238.890.000,00
13) Denda Hasil Operasi Yustisi	98.673.000,00			98.673.000,00	67.554.000,00
14) Penyelenggaraan PMPS	1.012.560.000,00			1.012.560.000,00	1.132.980.000,00



PEMERINTAH KOTA YOGYAKARTA
CATATAN ATAS LAPORAN KEUANGAN
Untuk tahun-tahun yang berakhir pada tanggal 31 Desember 2018

	Realisasi Penerimaan 2018 (Rp)	Penambahan 2018 (Rp)	Pengurangan 2018 (Rp)	Jumlah Pendapatan-LO Per 31 Desember 2018 (Rp)	31 Desember 2017 (Rp)
15) Pendapatan BLUD Taman Pintar	15.829.150.378,00	802.614.466,67	554.565.966,67	16.077.198.878,00	13.321.360.548,37
16) Pendapatan BLUD RSUD	109.123.120.406,00	97.359.991.389,00	97.032.981.240,00	109.450.130.555,00	85.781.578.235,00
17) Jasa Bongkar Reklame	511.483.818,00	-	-	511.483.818,00	413.871.171,00
18) Pendapatan bunga Pajak	1.323.707.357,00	890.351.329,00	454.016.758,16	1.760.041.927,84	1.611.724.714,16
a) Pendapatan Bunga Pajak Hotel	1.024.080.733,00	747.110.848,00	96.576.623,00	1.674.614.958,00	839.657.239,00
b) Pendapatan Bunga Pajak Restoran	205.136.508,00	99.541.287,00	37.772.843,00	266.904.952,00	346.691.446,00
c) Pendapatan Bunga Pajak Hiburan	56.298.974,00	23.202.998,00	17.115.764,00	62.386.208,00	54.265.378,00
d) Pendapatan Bunga Pajak Reklame	949.598,00	-	253.261.743,66	(252.312.145,66)	255.431.989,66
e) Pendapatan Bunga Pajak Parkir	37.042.044,00	20.496.196,00	34.070.423,00	23.467.817,00	100.345.084,00
f) Pendapatan Bunga Pajak Air Tanah	199.500,00	-	15.219.361,50	(15.019.861,50)	15.293.577,50
g) Pendapatan Bunga Pajak Sarang Burung Walet	-	-	-	-	40.000,00
19) Pendapatan dari pengelolaan BUKP	13.829.080,53	-	-	13.829.080,53	6.121.490,45
20) Pendapatan BLUD Puskesmas	24.676.926.660,00	-	-	24.676.926.660,00	23.749.672.325,00
a) Pendapatan BLUD Puskesmas Danurejan I	912.674.219,00	-	-	912.674.219,00	854.969.719,00
b) Pendapatan BLUD Puskesmas Danurejan II	676.727.464,00	-	-	676.727.464,00	612.459.787,00
c) Pendapatan BLUD Puskesmas Gedongtengen	1.401.513.674,00	-	-	1.401.513.674,00	1.370.050.957,00
d) Pendapatan BLUD Puskesmas Gondokusuman I	1.369.693.169,00	-	-	1.369.693.169,00	1.293.920.547,00
e) Pendapatan BLUD Puskesmas Gondokusuman II	690.073.197,00	-	-	690.073.197,00	702.731.809,00
f) Pendapatan BLUD Puskesmas Gondomanan	916.211.877,00	-	-	916.211.877,00	842.735.341,00
g) Pendapatan BLUD Puskesmas Jetis	2.300.832.838,00	-	-	2.300.832.838,00	2.303.151.470,00
h) Pendapatan BLUD Puskesmas Kotagede I	1.402.238.262,00	-	-	1.402.238.262,00	1.387.815.836,00
i) Pendapatan BLUD Puskesmas Kotagede II	833.020.356,00	-	-	833.020.356,00	813.490.182,00
j) Pendapatan BLUD Puskesmas Kraton	1.096.317.713,00	-	-	1.096.317.713,00	1.004.657.261,00
k) Pendapatan BLUD Puskesmas Mantrijeron	2.129.650.821,00	-	-	2.129.650.821,00	2.059.066.479,00
l) Pendapatan BLUD Puskesmas Mergangsan	1.738.700.668,00	-	-	1.738.700.668,00	1.718.835.965,00
m) Pendapatan BLUD Puskesmas Ngampilan	801.256.929,00	-	-	801.256.929,00	792.795.281,00
n) Pendapatan BLUD Puskesmas Pakualaman	716.896.783,00	-	-	716.896.783,00	668.680.629,00
o) Pendapatan BLUD Puskesmas Tegalrejo	2.640.518.247,00	-	-	2.640.518.247,00	2.447.798.384,00
p) Pendapatan BLUD Puskesmas Umbulharjo I	2.346.641.014,00	-	-	2.346.641.014,00	2.222.050.602,00
q) Pendapatan BLUD Puskesmas Umbulharjo II	1.087.512.160,00	-	-	1.087.512.160,00	1.084.743.270,00
r) Pendapatan BLUD Puskesmas Wirobrajan	1.616.447.269,00	-	-	1.616.447.269,00	1.569.718.806,00
21) Pendapatan BLUD UPT Pusat Bisnis	5.406.580.780,00	-	57.277.500,00	5.349.303.280,00	4.818.993.690,00
22) Pendapatan BLUD RS Pratama	9.323.512.431,56	11.182.929.229,00	8.313.012.722,00	12.193.428.938,56	5.433.322.356,00
23) Pendapatan bunga Retribusi	24.212.556,00	-	-	24.212.556,00	24.686.466,00
24) Pendapatan denda administrasi	177.000.000,00	-	-	177.000.000,00	511.900.000,00
25) Pendapatan BLUD UPT Logam	360.451.566,00	-	-	360.451.566,00	468.150.261,00
26) Pendapatan dari pembayaran listrik pasar	1.636.607.700,00	-	-	1.636.607.700,00	-
27) Pendapatan denda listrik pasar	22.210.000,00	-	-	22.210.000,00	-
Jumlah Lain-lain Pendapatan Asli Daerah yang Sah	197.902.383.762,31	115.741.710.947,16	109.154.719.963,49	204.489.374.745,98	168.607.524.825,69

Penambahan lain-lain PAD yang sah 2018 sebesar Rp109.706.985.103,16 merupakan mutasi tambah piutang dan pendapatan diterima dimuka pada tahun 2018. Sedangkan pengurangan lain-lain PAD yang sah 2018 sebesar Rp107.556.889.843,09 merupakan mutasi kurang piutang tahun 2018 dan pendapatan diterima dimuka tahun 2019, 2020, dst.
Rincian mutasi tambah piutang lain-lain PAD yang sah ada pada Lampiran 3C

JUMLAH PENDAPATAN ASLI DAERAH					
	667.492.543.984,14	225.884.676.619,16	210.681.429.060,49	682.695.791.542,81	673.338.205.324,00
5.4.1. 2. PENDAPATAN TRANSFER SEBESAR	1.069.426.922.382,38	-	-	1.069.426.922.382,38	1.000.461.839.534,97
Jumlah tersebut adalah realisasi penerimaan pendapatan Transfer yang terdiri dari :					
5.4.1. 2. a. Transfer Pemerintah Pusat - Dana Perimbangan	867.706.455.745,00	-	-	867.706.455.745,00	871.360.226.464,00
Transfer Pemerintah Pusat - Dana Perimbangan terdiri dari :					
1) Dana Bagi Hasil Pajak, yaitu :					
a) Pajak Bumi dan Bangunan, terdiri dari :					
(1) PBB migas					
	-	-	-	-	-
(2) Biaya Pemungutan PBB Pertambangan Migas					
	-	-	-	-	40.842.637,00
(3) Dana Bagi Hasil PBB Pemerintah Pusat					
	4.378.723.400,00	-	-	4.378.723.400,00	2.880.371.606,00
(4) Dana Bagi Hasil PBB Sektor Pertambangan					
	-	-	-	-	1.360.795.581,00
<i>Jumlah Pajak Bumi dan Bangunan</i>					
	<i>4.378.723.400,00</i>	-	-	<i>4.378.723.400,00</i>	<i>4.282.009.824,00</i>
b) Bea Perolehan Hak atas Tanah dan Bangunan					
	-	-	-	-	-
c) Pajak Penghasilan Pasal 21, 25, dan 29					
	40.350.210.890,00	-	-	40.350.210.890,00	36.065.454.353,00
<i>Jumlah Dana Bagi Hasil Pajak</i>					
	<i>44.728.934.290,00</i>	-	-	<i>44.728.934.290,00</i>	<i>40.347.464.177,00</i>
2) Dana Bagi Hasil Sumber Daya Alam					
a) Provisi Sumber Daya Hutan					
	10.887.816,00	-	-	10.887.816,00	1.815.856,00
b) Sumberdaya Alam Perikanan					
	701.234.591,00	-	-	701.234.591,00	447.937.200,00
c) Cukai Tembakau					
	1.237.323.000,00	-	-	1.237.323.000,00	1.496.142.095,00
<i>Jumlah Dana Bagi Hasil Sumber Daya Alam</i>					
	<i>1.949.445.407,00</i>	-	-	<i>1.949.445.407,00</i>	<i>1.945.895.151,00</i>
3) Dana Alokasi Umum					
	658.504.186.000,00	-	-	658.504.186.000,00	658.504.186.000,00
4) Dana Alokasi Khusus					
	162.523.890.048,00	-	-	162.523.890.048,00	170.562.681.136,00
<i>Jumlah Transfer Pemerintah Pusat - Dana Perimbangan</i>					
	<i>867.706.455.745,00</i>	-	-	<i>867.706.455.745,00</i>	<i>871.360.226.464,00</i>
5.4.1. 2. b. Transfer Pemerintah Pusat - Lainnya	74.751.792.000,00	-	-	74.751.792.000,00	7.500.000.000,00
Transfer Pemerintah Pusat - Lainnya terdiri dari :					
1) Dana Otonomi Khusus					
	-	-	-	-	-
2) Dana Penyesuaian, yaitu :					
a) Dana Penyesuaian Cukai Tembakau					
	-	-	-	-	-
b) Dana Tambahan Penghasilan bagi PNSD					
	-	-	-	-	-
c) Dana Penyesuaian Insentif Daerah					
	42.500.000.000,00	-	-	42.500.000.000,00	7.500.000.000,00
d) Dana Tunjangan Profesi Guru PNSD					
	-	-	-	-	-
e) Dana Percepatan Pembangunan Infrastruktur					
	-	-	-	-	-
f) Dana Penguatan Infrastruktur dan Prasarana					
	-	-	-	-	-
<i>Jumlah Dana Penyesuaian</i>					
	<i>42.500.000.000,00</i>	-	-	<i>42.500.000.000,00</i>	<i>7.500.000.000,00</i>



PEMERINTAH KOTA YOGYAKARTA
CATATAN ATAS LAPORAN KEUANGAN
Untuk tahun-tahun yang berakhir pada tanggal 31 Desember 2018

3)	Pendapatan Hibah	32.251.792.000,00	-	-	32.251.792.000,00	-
1)	Hibah Pemerintah Pusat	4.990.500.000,00	-	-	4.990.500.000,00	-
2)	Hibah yang diterima SD Negeri	16.919.692.000,00	-	-	16.919.692.000,00	-
3)	Hibah yang diterima SMP Negeri	10.341.600.000,00	-	-	10.341.600.000,00	-
4)	Hibah Pasar Pingit	-	-	-	-	-
4)	Dana Tunjangan Pendidikan	-	-	-	-	-
	<i>Jumlah Transfer Pemerintah Pusat - Lainnya</i>	74.751.792.000,00	-	-	74.751.792.000,00	7.500.000.000,00
		Realisasi Penerimaan 2018 (Rp)	Penambahan 2018 (Rp)	Pengurangan 2018 (Rp)	Jumlah Pendapatan-LO Per 31 Desember 2018 (Rp)	31 Desember 2017 (Rp)
5.4.1. 2. c.	Transfer Pemerintah Provinsi	126.968.674.637,38	-	-	126.968.674.637,38	121.601.613.070,97
1)	Pendapatan Bagi Hasil Pajak					
	Pendapatan Transfer dari Pemerintah Provinsi berupa Pendapatan Bagi Hasil Pajak dari Provinsi yang dianggarkan dalam Lain-Lain Pendapatan yang Sah, yang terdiri dari :					
a)	Pajak Kendaraan Bermotor	45.178.005.768,33	-	-	45.178.005.768,33	41.766.281.917,50
b)	Pajak Bea Balik Nama Kendaraan Bermotor	29.367.356.094,00	-	-	29.367.356.094,00	28.290.356.094,00
c)	Pajak Bahan Bakar Kendaraan Bermotor	32.080.286.732,56	-	-	32.080.286.732,56	30.007.021.086,13
d)	Pajak Pengambilan dan Pemanfaatan Air Bawah Tanah	-	-	-	-	2.827.886,64
e)	Penyisihan Pajak Bumi dan Bangunan	-	-	-	-	-
f)	Bagi hasil Pajak air permukaan	13.915.136,64	-	-	13.915.136,64	11.087.250,00
g)	Bagi hasil Pajak Rokok Kota Yogyakarta	19.797.868.905,85	-	-	19.797.868.905,85	20.296.038.836,70
g)	Bagi Hasil Retribusi	-	-	-	-	-
	<i>Jumlah Pendapatan Bagi Hasil Pajak</i>	126.437.432.637,38	-	-	126.437.432.637,38	120.373.613.070,97
2)	Pendapatan Bagi Hasil Lainnya	-	-	-	-	-
3)	Pendapatan Lainnya					
	Pendapatan Lainnya sebesar Rp531.242.000,00 berupa Bantuan Keuangan dari Provinsi atau Pemerintah Daerah Lainnya yang terdiri dari :					
a)	Bantuan Keuangan kepada Kota Yogyakarta	531.242.000,00	-	-	531.242.000,00	1.228.000.000,00
b)	Bantuan untuk Pemberdayaan Masyarakat Desa	-	-	-	-	-
	<i>Jumlah Pendapatan Lainnya</i>	531.242.000,00	-	-	531.242.000,00	1.228.000.000,00
	<i>Jumlah Transfer Pemerintah Provinsi</i>	126.968.674.637,38	-	-	126.968.674.637,38	121.601.613.070,97
	JUMLAH PENDAPATAN TRANSFER	1.069.426.922.382,38	-	-	1.069.426.922.382,38	1.000.461.839.534,97
5.4.1. 3.	LAIN-LAIN PENDAPATAN YANG SAH	-	-	-	-	10.473.861.250,00
	Realisasi Pendapatan Hibah					
5.4.1. 3. a.	Pendapatan Hibah	-	-	-	-	10.473.861.250,00
1)	Hibah Pemerintah Pusat	-	-	-	-	3.189.000.000,00
2)	Hibah yang diterima SD Negeri	-	-	-	-	1.063.298.400,00
3)	Hibah yang diterima SMP Negeri	-	-	-	-	761.509.900,00
4)	Hibah Pasar Pingit	-	-	-	-	5.460.052.950,00
b.	Pendapatan Hibah Aset	-	-	-	-	-
c.	Pendapatan Dana Darurat	-	-	-	-	-
d.	Pendapatan Lainnya	-	-	-	-	-
	<i>JUMLAH LAIN-LAIN PENDAPATAN YANG SAH</i>	-	-	-	-	10.473.861.250,00
	JUMLAH PENDAPATAN	1.736.919.466.366,52	225.884.676.619,16	210.681.429.060,49	1.752.122.713.925,19	1.684.273.906.108,97
5.4.2.	BEBAN					
	Realisasi Beban Operasi tahun 2018 dengan rincian sebagai berikut:					
		Realisasi (Belanja) 2018 (Rp)	Penambahan (Rp)	Pengurangan (Rp)	Jumlah Beban-LO Per 31 Desember 2018 (Rp)	31 Desember 2017 (Rp)
5.4.2. 1.	BEBAN OPERASI	1.476.660.515.011,76	39.690.046.831,99	51.870.096.639,60	1.464.480.465.204,14	1.328.257.453.067,43
	Realisasi Beban Operasi terdiri dari :					
1.	Beban Pegawai	767.513.959.498,85	5.464.766.237,50	5.707.776.668,00	767.270.949.068,35	704.205.413.468,88
a.	Beban Pegawai (BLUD/BOSNAS/BOSPROV) - LO	-	-	180.000.000,00	(180.000.000,00)	-
b.	Beban Gaji dan Tunjangan - LO	433.040.269.845,00	3.721.461,00	56.947.536,00	432.987.043.770,00	449.069.031.964,00
c.	Beban Tambahan Penghasilan PNS - LO	176.234.308.918,00	-	8.445.968,00	176.225.862.950,00	59.833.063.675,00
d.	Beban Penerimaan lainnya Pimpinan dan anggota DPRD serta KDH/WKDH - LO	7.960.792.132,00	-	-	7.960.792.132,00	5.182.936.691,00
e.	Insentif Pemungutan Pajak Daerah	16.443.174.813,00	-	-	16.443.174.813,00	18.866.808.500,00
f.	Insentif Pemungutan Retribusi Daerah	1.511.168.715,00	-	-	1.511.168.715,00	1.533.896.080,00
g.	Uang Lembur - LO	19.580.000,00	-	3.366.000,00	16.214.000,00	3.120.916.900,00
h.	Beban Honorarium Pengelolaan Dana BOS - LO	10.421.507.318,00	-	-	10.421.507.318,00	13.961.533.429,28
i.	Beban Uang Piket - LO	3.528.499.876,00	-	15.875.000,00	3.512.624.876,00	4.359.156.467,00
j.	Beban Uang Kelayan Panti - LO	179.286.000,00	-	-	179.286.000,00	209.723.000,00
k.	Beban Honorarium Pelaksanaan Kegiatan Belajar	1.663.798.450,00	-	-	1.663.798.450,00	1.701.611.870,00
l.	Honorarium PNS	53.075.278.155,00	5.461.044.776,50	36.857.367,00	58.499.465.564,50	92.975.235.157,00
m.	Honorarium Non PNS	63.436.295.276,85	-	5.406.284.797,00	58.030.010.479,85	53.391.499.735,60
2.	Beban Barang	496.677.067.544,57	34.091.680.541,94	45.614.863.618,34	485.153.884.468,17	431.593.917.640,49
a.	Beban Barang dan Jasa	-	-	-	-	(0,00)
b.	Beban Bahan Pakai Habis	14.769.311.954,89	6.013.683.483,48	10.612.187.664,40	10.170.807.773,97	13.035.524.944,59
	- Beban Persediaan Barang Pakai habis	-	-	-	-	3.703.420.637,79
c.	Beban Persediaan Bahan/ Material	70.491.038.819,61	23.235.013.683,09	26.493.881.388,14	67.232.171.114,56	61.468.603.004,18
	- Beban Persediaan Bahan/Material	-	-	-	-	1.116.544.017,95
d.	Beban Jasa Kantor	133.189.740.987,65	1.406.016.654,00	1.841.469.833,00	132.754.287.808,65	117.686.758.495,28
e.	Beban Premi Asuransi	11.613.776.772,64	962.521.534,46	1.138.690.800,93	11.437.607.506,17	5.284.504.580,34
f.	Beban Perawatan Kendaraan Bermotor	9.626.609.230,23	2.684.557,00	47.063.736,00	9.582.230.051,23	7.928.722.201,06
g.	Beban Cetak dan Penggandaan	14.912.294.850,00	1.895.826.724,88	1.884.650.689,50	14.923.470.885,38	15.190.905.506,57
	- Beban Persediaan Barang Cetak	-	-	-	-	453.271.809,18



PEMERINTAH KOTA YOGYAKARTA
CATATAN ATAS LAPORAN KEUANGAN
Untuk tahun-tahun yang berakhir pada tanggal 31 Desember 2018

	Realisasi (Belanja) 2018 (Rp)	Penambahan (Rp)	Pengurangan (Rp)	Jumlah Beban-LO Per 31 Desember 2018 (Rp)	31 Desember 2017 (Rp)
h. Beban Sewa Rumah/Gedung/Gudang/Parkir	4.942.011.230,00	-	-	4.942.011.230,00	4.835.376.675,00
i. Beban Sewa Sarana Mobilitas	865.644.462,00	-	-	865.644.462,00	1.453.558.268,00
j. Beban Sewa Alat Berat	10.200.000,00	-	-	10.200.000,00	3.000.000,00
k. Beban Sewa Perlengkapan dan Peralatan Kantor	8.747.557.969,00	-	1.500.000,00	8.746.057.969,00	7.424.247.738,00
l. Beban Makanan dan Minuman	46.311.308.389,00	56.471.828,00	194.673.999,00	46.173.106.218,00	44.169.902.998,39
m. Beban Pakaian Dinas dan Atributnya	1.622.925.950,00	203.191.177,03	2.647.243.614,37	(821.126.487,34)	1.075.533.045,34
- Beban Persediaan Pakaian Dinas				-	-
n. Beban Pakaian Kerja	1.483.880.866,00	9.890.000,00	-	1.493.770.866,00	957.617.565,00
o. Beban Pakaian khusus dan hari-hari tertentu	310.760.000,00	-	-	310.760.000,00	44.450.000,00
p. Beban Perjalanan Dinas	38.785.455.974,06	-	117.447.499,00	38.668.008.475,06	29.984.656.661,53
q. Beban Pemeliharaan	45.596.384.225,49	233.284.400,00	179.886.050,00	45.649.782.575,49	46.343.823.128,29
r. Beban Jasa Konsultasi	3.831.566.623,00	-	-	3.831.566.623,00	3.081.059.509,00
s. Beban Beasiswa Pendidikan PNS	500.412.000,00	-	-	500.412.000,00	555.024.000,00
t. Beban kursus, pelatihan, sosialisasi dan bimbingan teknis PNS	4.304.927.200,00	-	32.280.100,00	4.272.647.100,00	3.307.100.400,00
u. Uang untuk diberikan kepada Pihak Ketiga/Masyarakat	3.762.409.000,00	-	-	3.762.409.000,00	-
v. Beban Barang Dana BOS	22.246.410.557,00	-	66.717.507,00	22.179.693.050,00	-
w. Belanja Kursus, Pelatihan, Sosialisasi dan Bimbingan Teknis Non PNS	2.982.830.698,00	-	-	2.982.830.698,00	2.430.206.000,00
x. Beban hibah barang atau jasa	451.917.000,00	73.096.500,00	150.995.987,00	374.017.513,00	-
y. Beban Pelaksanaan Kegiatan Belajar Mengajar (KBM)	31.875.775.990,00	-	158.350.000,00	31.717.425.990,00	34.247.680.912,00
z. Beban Bea Siswa Pendidikan Non PNS				-	56.000.000,00
aa. Beban Pemberian Kompensasi kepada Perorangan/Mas	90.000.000,00	-	-	90.000.000,00	90.000.000,00
ab. Beban Jasa Tenaga Ahli/ Instruktur/ Narasumber/	23.234.819.596,00	-	47.824.750,00	23.186.994.846,00	25.543.216.043,00
ac. Beban Barang Kelayan Panti	117.097.200,00	-	-	117.097.200,00	123.209.500,00
3. Beban Bunga				-	-
4. Beban Subsidi				-	-
5. Beban Hibah	53.665.425.050,00	-	-	53.665.425.050,00	57.686.171.498,00
a. Beban Hibah kepada Pemerintah Pusat				-	1.523.147.001,00
b. Beban Hibah kepada Kelompok Masyarakat	27.245.791.600,00	-	-	27.245.791.600,00	24.516.663.400,00
c. Beban Hibah kepada Organisasi Kemasyarakatan				-	148.308.000,00
d. Beban Hibah Dana BOS	26.419.633.450,00	-	-	26.419.633.450,00	27.193.298.095,00
d. Beban Uang Untuk diberikan kepada Masyarakat				-	4.304.755.002,00
Beban Uang Untuk diberikan kepada Masyarakat merupakan konversi beban hibah dari beban barang jasa					
6. Beban Bantuan Sosial	7.764.735.000,00	-	-	7.764.735.000,00	1.384.850.000,00
a. Beban Bantuan Sosial kepada Individu, Keluarga	5.892.300.000,00	-	-	5.892.300.000,00	-
b. Beban Bantuan Sosial kepada Lembaga Non	633.610.000,00	-	-	633.610.000,00	597.650.000,00
c. Beban Bantuan Sosial Tidak Dapat Direncanakan	1.238.825.000,00	-	-	1.238.825.000,00	787.200.000,00
7. Beban Bantuan Keuangan				-	-
a. Beban Bantuan Keuangan Kepada Kabupaten/Kota				-	-
b. Beban Bantuan Keuangan Kepada Partai Politik				-	-
8. Beban Penyusutan	140.644.979.644,31	110.741.784,49	-	140.755.721.428,80	127.283.066.905,49
9. Beban penyisihan piutang	6.052.900.025,18	22.858.268,06	547.456.353,26	5.528.301.939,98	3.111.895.676,35
10. Beban amortisasi	4.341.448.248,85	-	-	4.341.448.248,85	2.992.137.878,22
11. Beban Premi JKK dan JKN				-	-
JUMLAH BEBAN OPERASI	1.476.660.515.011,76	39.690.046.831,99	51.870.096.639,60	1.464.480.465.204,14	1.328.257.453.067,43

Rincian belanja dibayar dimuka dan pembayaran utang serta rincian utang belanja terdapat pada lampiran 19A

Beban penyusutan terdiri dari:	140.644.979.644,31			140.755.721.428,80	127.283.066.905,49
- penyusutan Peralatan dan Mesin	88.020.880.309,27	50.350.836,57		88.071.231.145,84	73.115.425.117,82
- penyusutan Gedung dan Bangunan	20.266.826.633,02	60.390.947,92		20.327.217.580,94	18.510.989.278,40
- penyusutan Jalan, Irigasi dan Jaringan	32.357.272.702,02			32.357.272.702,02	35.656.652.509,27
Beban penyisihan terdiri dari :					
- penyisihan piutang pendapatan pajak sebesar	4.229.396.354,73	22.608.268,06		4.252.004.622,79	2.254.384.375,33
- penyisihan piutang pendapatan retribusi sebesar	138.184.800,83			138.184.800,83	1.550.250,00
- penyisihan piutang Lainnya	15.239.568,65			15.239.568,65	11.884.110,28
- penyisihan piutang transfer				-	10.524.484,61
- penyisihan piutang PAD lainnya sebesar	1.670.079.300,98		547.456.353,26	1.122.622.947,72	762.798.059,59
- penyisihan dana bergulir				-	-
- penyisihan bagian lancar TGR				-	-
- penyisihan bagian lancar tagihan Bagi Hasil Kemitraan				-	-
- penyisihan bagian lancar tagihan sewa		250.000,00		250.000,00	70.754.396,54
- penyisihan bagian lancar pemberian pinjaman				-	-
- penyisihan tagihan bagi hasil kemitraan				-	-
- penyisihan tagihan sewa				-	-
- penyisihan TGR				-	-
Jumlah Penyisihan	6.052.900.025,18			5.528.301.939,98	3.111.895.676,35
Beban amortisasi sebesar	4.341.448.248,85			4.341.448.248,85	2.992.137.878,22
- amortisasi aset tidak berwujud berupa software				-	-
- amortisasi aset tidak berwujud berupa hasil kajian	4.341.448.248,85			4.341.448.248,85	2.992.137.878,22

Beban Lain-lain adalah beban Pemerintah Daerah dalam rangka melakukan kegiatan yang sifatnya tidak biasa dan tidak diharapkan berulang.

5.4.2. 2. BEBAN TRANSFER

Realisasi Beban Transfer tahun 2018 terdiri dari:

a. Beban Transfer Bagi Hasil Pajak Daerah				-	-
b. Beban Transfer Bagi Hasil Pendapatan Lainnya				-	-
c. Beban Transfer Bantuan Keuangan ke Pemerintah daerah Lainnya	1.592.338.080,00			1.592.338.080,00	505.691.000,00
d. Beban Transfer Bantuan Keuangan ke Desa				-	-
e. Beban Transfer Bantuan Keuangan Lainnya	735.662.418,00			735.662.418,00	735.662.418,00



PEMERINTAH KOTA YOGYAKARTA
CATATAN ATAS LAPORAN KEUANGAN
Untuk tahun-tahun yang berakhir pada tanggal 31 Desember 2018

f.	Beban transfer Dana Otonomi Khusus				-	-
g.	Beban Tidak Terduga	293.241.254,00			293.241.254,00	248.448.506,00
	JUMLAH BEBAN TRANSFER	2.621.241.752,00			2.621.241.752,00	1.489.801.924,00
	JUMLAH BEBAN	1.479.281.756.763,76	39.690.046.831,99	51.870.096.639,60	1.467.101.706.956,14	1.329.747.254.991,43
	SURPLUS/DEFISIT DARI OPERASI				285.021.006.969,04	354.526.651.117,54
		Realisasi 2018 (Rp)	Penambahan (Rp)	Pengurangan (Rp)	Jumlah Beban-LO Per 31 Desember 2018 (Rp)	31 Desember 2017 (Rp)
5.4.3.	SURPLUS/ DEFISIT DARI KEGIATAN NON	-	-	-	-	-
5.4.3. 1.	SURPLUS NON OPERASIONAL					
	Surplus Penjualan Aset Non lancar	-	-	-	-	-
	Surplus Penyelesaian Kewajiban Jangka Panjang	-	-	-	-	-
	Surplus dari Kegiatan Non Operasional Lainnya	-	-	-	-	-
	Jumlah Surplus Non Operasional	-	-	-	-	-
5.4.3. 2.	DEFISIT NON OPERASIONAL					
	Defisit Penjualan Aset Nonlancar/penghapusan aset tetap	-	-	-	-	-
	Defisit Penyelesaian Kewajiban Jangka Panjang	-	-	-	-	-
	Defisit dari Kegiatan Non Operasional Lainnya	-	-	-	-	-
	Jumlah Defisit Non Operasional	-	-	-	-	-
		Realisasi 2018 (Rp)	Penambahan (Rp)	Pengurangan (Rp)	Jumlah Pendapatan-LO Per 31 Desember 2018 (Rp)	31 Desember 2017 (Rp)
5.4.4.	POS LUAR BIASA					
5.4.4. 1.	PENDAPATAN LUAR BIASA					
a.	Pendapatan Luar Biasa	-	-	-	-	724.976.640,80
	1) Penerimaan Aset Metrologi	-	-	-	-	724.976.640,80
		Realisasi 2018 (Rp)	Penambahan (Rp)	Pengurangan (Rp)	Jumlah Beban-LO Per 31 Desember 2018 (Rp)	31 Desember 2017 (Rp)
5.4.4. 2.	BEBAN LUAR BIASA	56.038.830.960,00	-	56.056.829.960,00	(17.999.000,00)	248.627.729.734,17
a.	Beban Luar Biasa	56.038.830.960,00	-	56.056.829.960,00	(17.999.000,00)	248.627.729.734,17
	1) Penyerahan Aset SMA/SMK ke Provinsi DIY:	-	-	-	-	192.570.899.774,17
	2) Hutang kepada Pihak Ketiga - Bank BNI	41.537.174.000,00	-	41.537.174.000,00	-	41.537.174.000,00
	3) Hutang kepada Pihak Ketiga - PT. Perwita Karya	14.501.656.960,00	-	14.519.655.960,00	(17.999.000,00)	14.519.655.960,00
	Surplus/Defisit Pos Luar Biasa	(56.038.830.960,00)	-	(56.056.829.960,00)	17.999.000,00	(247.902.753.093,37)
	TOTAL BEBAN	1.535.320.587.723,76	39.690.046.831,99	107.926.926.599,60	1.467.083.707.956,14	1.578.374.984.725,60
	Surplus/defisit LO				285.039.005.969,04	106.623.898.024,17



PEMERINTAH KOTA YOGYAKARTA
CATATAN ATAS LAPORAN KEUANGAN

Untuk tahun-tahun yang berakhir pada tanggal 31 Desember 2018 dan 2017

5.5. PENJELASAN POS-POS LAPORAN ARUS KAS

	31 Desember 2018 Rp	31 Desember 2017 Rp
5.5.1. ARUS KAS DARI AKTIVITAS OPERASI	408.563.202.700,10	468.215.339.890,09
<p>Arus Kas dari Aktivitas Operasi adalah arus masuk dan arus keluar kas pada Bendahara Umum Daerah yang ditujukan untuk kegiatan operasional pemerintah selama satu periode akuntansi. Arus kas bersih dari aktivitas operasi merupakan indikator yang menunjukkan kemampuan operasi pemerintah dalam menghasilkan kas yang cukup untuk membiayai aktivitas operasionalnya di masa yang akan datang tanpa mengandalkan sumber pendanaan dari luar.</p> <p>Jumlah tersebut merupakan Arus Kas Bersih dari Aktivitas Operasi Tahun 2018 dan 2017 yang terdiri dari :</p>		
	31 Desember 2018 Rp	31 Desember 2017 Rp
1. Arus Masuk Kas yang diperoleh dari:	1.736.198.307.167,52	1.658.821.952.043,66
a. Penerimaan Pajak Daerah	407.573.263.422,00	426.039.934.525,00
b. Penerimaan Retribusi Daerah	33.984.531.787,00	38.680.069.506,00
c. Penerimaan Hasil Pengelolaan Keayaan Daerah Yang Dipisahkan	28.032.365.012,83	29.109.251.809,31
d. Penerimaan Lain-lain Pendapatan Daerah Yang Sah	197.181.224.563,31	162.764.931.089,91
e. Penerimaan Dana Bagi hasil Pajak	44.728.934.290,00	40.347.464.177,00
f. Penerimaan Dana Bagi Hasil Sumber Daya Alam	1.949.445.407,00	1.945.895.151,00
g. Penerimaan Dana Alokasi Umum	658.504.186.000,00	658.504.186.000,00
h. Penerimaan Dana Alokasi Khusus	162.523.890.048,00	170.562.681.136,00
i. Penerimaan Otonomi Khusus	0,00	0,00
j. Penerimaan Dana Penyesuaian	42.500.000.000,00	7.500.000.000,00
k. Penerimaan Hibah	32.251.792.000,00	0,00
l. Penerimaan Bagi Hasil Pajak	126.437.432.637,38	118.950.538.649,44
m. Penerimaan Bagi Hasil Lainnya	0,00	0,00
n. Penerimaan Lainnya	531.242.000,00	1.228.000.000,00
o. Penerimaan Hibah	0,00	3.189.000.000,00
p. Penerimaan Dana Darurat	0,00	0,00
q. Penerimaan Lainnya	0,00	0,00
r. Penerimaan dari pendapatan Luar Biasa	0,00	0,00
2. Arus Keluar Kas digunakan untuk:	1.327.635.104.467,42	1.190.606.612.153,57
1). Belanja Operasi	1.327.341.863.213,42	1.190.358.163.647,57
a. Pembayaran Pegawai	767.231.708.627,85	702.381.064.343,88
b. Pembayaran Barang	496.351.994.037,57	427.664.724.387,69
c. Pembayaran Bunga	0,00	0,00
d. Pembayaran Subsidi	0,00	0,00
e. Pembayaran Hibah	53.665.425.050,00	57.686.171.498,00
f. Pembayaran Bantuan Sosial	7.764.735.000,00	1.384.850.000,00
g. Pembayaran Bantuan Keuangan	2.328.000.498,00	1.241.353.418,00
h. Pembayaran Kejadian Luar Biasa	0,00	0,00
2). Belanja Tak Terduga	293.241.254,00	248.448.506,00
<i>Arus Kas Bersih</i>	408.563.202.700,10	468.215.339.890,09

Jumlah arus kas bersih Tahun 2018 sebesar Rp408.563.202.700,10 menunjukkan bahwa selama tahun 2018 dari aktivitas operasi menambah saldo Kas sebesar Rp408.563.202.700,10



PEMERINTAH KOTA YOGYAKARTA
CATATAN ATAS LAPORAN KEUANGAN

Untuk tahun-tahun yang berakhir pada tanggal 31 Desember 2018 dan 2017

	31 Desember 2018	31 Desember 2017
	Rp	Rp
5.5.2. ARUS KAS DARI AKTIVITAS INVESTASI	(388.232.808.092,94)	(331.765.903.477,60)

Arus Kas dari Aktivitas Investasi adalah arus masuk dan arus keluar kas pada Bendahara Umum Daerah yang ditujukan untuk perolehan dan pelepasan aset tetap serta investasi lainnya yang tidak termasuk dalam setara kas. Arus kas dari investasi mencerminkan penerimaan dan pengeluaran kas bruto dalam rangka perolehan dan pelepasan sumber daya ekonomi yang bertujuan untuk meningkatkan dan mendukung pelayanan pemerintah kepada masyarakat dimasa yang akan datang.

Jumlah tersebut merupakan Arus Kas Bersih dari Aktivitas Investasi Tahun 2018 dan 2017 yang terdiri dari :

	31 Desember 2018	31 Desember 2017
	Rp	Rp
1. Arus Masuk Kas yang diperoleh dari:	721.690.685,00	455.189.773,00
a. Penjualan atas peralatan dan mesin	621.890.685,00	356.317.523,00
b. Penjualan atas gedung dan bangunan	99.800.000,00	98.872.250,00
2. Arus Keluar Kas digunakan untuk:	388.954.498.777,94	332.221.093.250,60
a. Perolehan Tanah	74.967.469.865,00	24.429.425.865,00
b. Perolehan Peralatan dan Mesin	103.905.673.673,95	111.047.834.751,53
c. Perolehan Gedung dan Bangunan	22.131.236.620,86	47.260.256.806,00
d. Perolehan Jalan, Irigasi, dan jaringan	44.603.591.095,89	71.346.964.227,77
e. Perolehan Aset Tetap Lainnya	4.208.575.933,00	4.311.777.460,00
f. Perolehan Aset Lainnya	75.276.191.867,79	35.917.827.862,30
g. Penyertaan Modal Pada BUMD	63.861.759.721,45	37.907.006.278,00
h. Pengeluaran Pembelian Investasi Non Permanen		
Arus Kas Bersih	(388.232.808.092,94)	(331.765.903.477,60)

Jumlah arus kas bersih Tahun 2018 sebesar (Rp388.232.808.092,94) menunjukkan bahwa selama tahun 2018 dari aktivitas investasi mengurangi saldo Kas sebesar Rp388.232.808.092,94

	31 Desember 2018	31 Desember 2017
	Rp	Rp
5.5.3. ARUS KAS DARI AKTIVITAS PENDANAAN	(47.991.992.402,00)	3.000.000,00

Arus Kas dari Aktivitas Pendanaan adalah arus masuk dan arus keluar kas pada Bendahara Umum Daerah yang ditujukan untuk penerimaan kas yang perlu dibayar kembali dan/atau pengeluaran kas yang akan diterima kembali yang mengakibatkan perubahan dalam jumlah dan komposisi utang dan piutang jangka panjang. Arus kas dari aktivitas pendanaan mencerminkan penerimaan dan pengeluaran kas yang berhubungan dengan perolehan atau pemberian pinjaman jangka panjang dan penyertaan modal.

Jumlah tersebut merupakan Arus Kas Bersih dari Aktivitas Pendanaan Tahun 2018 dan 2017 yang terdiri dari :

	31 Desember 2018	31 Desember 2017
	Rp	Rp
1. Arus Masuk Kas yang diperoleh dari:	8.046.838.558,00	3.000.000,00
a. <u>Penerimaan Kembali Pemberian Pinjaman</u>	2.550.000,00	3.000.000,00
b. <u>Penerimaan Piutang Daerah</u>	0,00	0,00
c. <u>Pencairan Dana Cadangan</u>	8.044.288.558,00	0,00
d. <u>Hasil Penjualan Kekayaan Daerah Yang Dipisahkan</u>	0,00	0,00
2. Arus Keluar Kas digunakan untuk:	56.038.830.960,00	0,00
a. <u>Pemberian Pinjaman Kepada Pemerintah Daerah Lainnya</u>	56.038.830.960,00	0,00
b. <u>Pembentukan Dana Cadangan</u>	0,00	0,00
c. <u>Penyertaan Modal Pemerintah Daerah</u>	0,00	0,00
Arus Kas Bersih	(47.991.992.402,00)	3.000.000,00

Jumlah arus kas bersih Tahun 2018 minus sebesar Rp47.991.992.402,00 menunjukkan bahwa selama Tahun 2018 dari aktivitas pendanaan mengurangi saldo Kas sebesar Rp47.991.992.402,00



PEMERINTAH KOTA YOGYAKARTA
CATATAN ATAS LAPORAN KEUANGAN

Untuk tahun-tahun yang berakhir pada tanggal 31 Desember 2018 dan 2017

	31 Desember 2018 Rp	31 Desember 2017 Rp
5.5.4. ARUS KAS DARI AKTIVITAS TRANSITORIS	0,00	(13.000,00)
<p>Arus Kas dari Aktivitas Transitoris adalah arus masuk dan arus keluar kas yang tidak termasuk dalam aktivitas operasi, investasi dan pendanaan. Arus Kas dari Aktivitas Transitoris mencerminkan penerimaan dan pengeluaran kas bruto yang tidak mempengaruhi pendapatan, beban dan pendanaan pemerintah. Arus masuk Kas dari Aktivitas Transitoris meliputi penerimaan PFK dan Penerimaan transitoris seperti kiriman uang masuk dan penerimaan kembali uang persediaan bendahara pengeluaran. Arus keluar kas dari aktivitas transitoris meliputi pengeluaran PFK dan pengeluaran transitoris seperti kiriman uang keluar dan pemberian uang persediaan kepada bendahara pengeluaran.</p> <p>Jumlah tersebut merupakan Arus Kas Bersih dari Aktivitas Transitoris Tahun 2018 dan 2017. Aktivitas Transitoris Tahun 2018 terdiri dari penerimaan dan penyetoran Perhitungan Pihak Ketiga dari BUD, Penggunaan dan pengembalian Uang Persediaan, Penerimaan sisa uang persediaan dan Pemberian uang persediaan kepada bendahara pengeluaran serta Penggunaan dan pengembalian Tambah Uang Persediaan, Penerimaan sisa tambah uang persediaan dan Pemberian tambah uang persediaan kepada bendahara pengeluaran..</p>		
	31 Desember 2018 Rp	31 Desember 2017 Rp
1. Arus Masuk Kas yang diperoleh dari:	174.141.301.983,31	90.260.550.134,61
a. Penerimaan PFK	100.327.827.978,76	73.022.550.134,61
b. Penggunaan UP	11.358.582.864,64	11.144.471.903,23
c. Pengembalian UP	5.790.916.835,36	6.059.815.860,45
d. Sisa UP 2018	300,00	33.712.236,32
e. Penggunaan TU	53.975.500.476,26	0,00
f. Pengembalian TU	2.687.843.528,29	0,00
g. Sisa TU 2018	630.000,00	0,00
2. Arus Keluar Kas digunakan untuk:	174.141.301.983,31	90.260.563.134,61
a. Penyetoran PFK	100.327.827.978,76	73.022.563.134,61
b. Pengeluaran SP2D UP	17.149.500.000,00	17.238.000.000,00
c. Pengeluaran SP2D TU	56.663.974.004,55	
Arus Kas Bersih	-	(13.000,00)

Jumlah arus kas masuk Tahun 2018 sebesar Rp174.141.827.978,31 terdiri dari pemungutan PFK Tahun 2018 sebesar Rp100.327.827.978,76, penggunaan uang persediaan sebesar Rp11.358.582.864,64, pengembalian uang persediaan sebesar Rp5.790.916.835,36 dan Sisa uang persediaan 2018 sebesar Rp300,00, penggunaan TU sebesar Rp53.975.500.476,26, pengembalian TU sebesar Rp2.687.843.528,29 dan Sisa TU 2018 sebesar Rp630.000,00.

Jumlah arus kas keluar Tahun 2018 sebesar Rp174.141.827.978,31 terdiri dari penyetoran kewajiban kepada pihak ketiga sebesar Rp100.327.827.978,76, pemberian uang persediaan sebesar Rp17.149.500.000,00 dan pemberian TU sebesar Rp56.663.974.004,55.

Jumlah arus kas bersih Tahun 2018 dari aktivitas transitoris nol.

	31 Desember 2018 Rp	31 Desember 2017 Rp
5.5.5. SALDO AKHIR KAS DAN SETARA KAS	226.442.324.759,52	254.103.922.554,36

Dari keempat arus kas bersih tersebut di atas didapat saldo Kas dan Setara Kas tahun 2018 sebesar Rp226.442.324.759,52

Hal ini berarti saldo Kas dan Setara Kas per 31 Desember 2018 sebesar Rp226.442.324.759,52 mengalami penurunan sebesar Rp27.658.697.794,74 jika dibandingkan saldo Kas dan Setara Kas per 31 Desember 2017 sebesar Rp254.103.922.554,36

Saldo Kas dan Setara Kas per 31 Desember 2018 sebesar Rp226.442.324.759,52 dan per 31 Desember 2017 sebesar Rp254.103.922.554,36 terdiri atas :



PEMERINTAH KOTA YOGYAKARTA
CATATAN ATAS LAPORAN KEUANGAN

Untuk tahun-tahun yang berakhir pada tanggal 31 Desember 2018 dan 2017

	31 Desember 2018	31 Desember 2017
	Rp	Rp
1. Kas di Kas Daerah	188.225.493.976,14	231.983.873.700,83
2. Deposito	-	-
3. Kas di Bendahara Pengeluaran :		
a. Sisa Uang Persediaan	323.749.804,00	33.712.236,32
b. Pajak Belum Disetor	-	-
c. Pendapatan Belum Disetor	-	-
d. Kewajiban kpd Pihak Ketiga	-	-
e. Sisa TU Bendahara	630.000,00	-
4. Kas di Bendahara Penerimaan	-	-
5. Kas di Tim Dana Bergulir	-	-
6. Kas di BLUD RSUD	15.455.907.772,26	1.956.848.835,26
7. Kas di BLUD Taman Pintar	4.400.934.134,34	5.200.092.517,34
8. KAS BLUD PUSKESMAS JETIS	421.037.582,00	450.122.059,00
9. KAS BLUD PUSKESMAS DANUREJAN II	133.202.872,22	1.049.249.436,00
10. KAS BLUD PUSKESMAS PAKUALAMAN	288.669.147,00	279.470.338,00
11. KAS BLUD PUSKESMAS NGAMPILAN	224.215.733,00	596.857.190,00
12. KAS BLUD PUSKESMAS GEDONGTENGEN	130.558.697,00	336.758.217,00
13. KAS BLUD PUSKESMAS UMBULHARJO II	36.320.975,00	169.622.632,00
14. KAS BLUD PUSKESMAS KRATON	133.826.426,00	129.580.427,00
15. KAS BLUD PUSKESMAS GONDOKUSUMAN II	103.055.593,00	156.642.170,00
16. KAS BLUD PUSKESMAS DANUREJAN I	244.850.277,20	253.762.616,00
17. KAS BLUD PUSKESMAS KOTAGEDE II	127.199.147,00	275.887.425,00
18. KAS BLUD PUSKESMAS WIROBRAJAN	326.649.117,00	219.068.823,00
19. KAS BLUD PUSKESMAS GONDOKUSUMAN I	133.386.489,64	60.873.397,00
20. KAS BLUD PUSKESMAS MANTRIJEON	198.835.640,00	58.473.892,00
21. KAS BLUD PUSKESMAS KOTEGEDE I	16.908.814,00	129.635.860,00
22. KAS BLUD PUSKESMAS GONDOMANAN	144.377.221,00	109.767.759,00
23. KAS BLUD PUSKESMAS MERGANGSAN	1.180.669.720,00	60.091.134,00
24. KAS BLUD PUSKESMAS TEGALREJO	119.881.468,00	23.398.519,00
25. KAS BLUD PUSKESMAS UMBULHARJO I	405.176.627,00	254.126.295,00
26. Kas di BLUD UPT Pusat Bisnis	1.551.719.416,40	2.621.870.210,40
27. Kas di BLUD RS Pratama	5.667.427.499,56	2.370.367.424,00
28. Kas Jaminan Bongkar	-	-
29. Sisa Kas BOSNAS dan BOS Provinsi	6.413.442.731,16	5.309.183.777,91
30. Kas di BLUD UPT Logam	34.197.879,60	14.585.663,30
Jumlah Kas dan Setara Kas	226.442.324.759,52	254.103.922.554,36
	31 Desember 2018	31 Desember 2017
	Rp	Rp
5.5.6. SALDO AKHIR KAS	227.373.938.227,52	254.421.768.129,36
a. Jumlah Kas dan Setara Kas	226.442.324.759,52	254.103.922.554,36
b. Saldo Kas di Bendahara Pengeluaran pada Dinas Pendidikan (sisa kas BOSNAS dan BOS Propinsi)	372.089.337,00	-
c. Saldo di Bendahara Penerimaan atas titipan pajak hiburan	0,00	0,00
d. Saldo kas di Tim Dana Bergulir	87.774.031,00	87.615.592,00
e. Saldo Kas Jaminan Bongkar	0,00	0,00
f. Saldo Kas Dinas Perindagkoptan Bidang Pertanian untuk Ketahanan Pangan	0,00	0,00
g. Saldo di Bendahara Penerimaan atas retribusi yg belum disetor 31 Des 2018	0,00	660.000,00
h. Titipan Pihak Ketiga atas teater 4D dan Toilet Taman Pintar	471.750.100,00	169.582.500,00
i. Kewajiban Kepada Pemda DIY	0,00	0,00
j. Titipan Bendahara RSUD	0,00	0,00
k. Titipan Bendahara Puskesmas Mergangsan	0,00	0,00
l. Titipan Bendahara RS Pratama	0,00	0,00
m. Utang Pihak Ketiga RS Pratama	0,00	59.986.810,00
n. Titipan Bendahara Pengeluaran Satuan Polisi Pamong Praja	0,00	673,00
Jumlah Saldo Akhir Kas	227.373.938.227,52	254.421.768.129,36



PEMERINTAH KOTA YOGYAKARTA
CATATAN ATAS LAPORAN KEUANGAN
Untuk tahun-tahun yang berakhir pada tanggal 31 Desember 2018

5.6. PENJELASAN POS-POS LAPORAN PERUBAHAN EKUITAS

Komponen Laporan Perubahan Ekuitas terdiri dari Ekuitas awal, Surplus/defisit LO, Dampak kumulatif perubahan kebijakan/kesalahan mendasar dan Ekuitas akhir.

	31 Desember 2018	31 Desember 2017
	Rp	Rp
5.6.1. EKUITAS AWAL	3.803.865.068.832,81	3.731.747.082.592,87
Ekuitas awal 2017 sebesar RpRp3.731.747.082.592,87. Ekuitas ini merupakan ekuitas akhir tahun 2016. Ekuitas awal tahun 2018 sebesar Rp3.803.865.068.832,81 merupakan selisih dari total aset akhir tahun 2017 sebesar Rp3.883.814.170.396,54 dan kewajiban akhir tahun 2017 sebesar Rp79.949.101.563,73.		
5.6.2. SURPLUS/DEFISIT LO	285.039.005.969,04	106.623.898.024,17
Surplus/Defisit LO tahun 2017 sebesar Rp106.623.898.024,17 dan surplus/defisit LO tahun 2018 sebesar Rp285.039.005.969,04 yang merupakan selisih antara pendapatan LO dan beban selama satu periode pelaporan, setelah diperhitungkan surplus/defisit dari kegiatan non operasional dan pos luar biasa.		
5.6.3. DAMPAK KUMULATIF PERUBAHAN KEBIJAKAN/KESALAHAN MENDASAR	Rp	Rp
Dampak kumulatif perubahan kebijakan/kesalahan mendasar sebesar Rp0,-		
JUMLAH	-	-
5.6.4. EKUITAS MUTASI	Rp	Rp
Ekuitas mutasi terdiri dari:		
- Pengurangan penyisihan piutang	(56.376.465,50)	(158.955.032,25)
- Penerimaan Tagihan Pemberian Pinjaman - MKPL BMT	(2.550.000,00)	(3.000.000,00)
- Koreksi Investasi Non Permanen - Tenda PKL	-	(11.477.932,00)
- Pengurangan akumulasi penyusutan dari penghapusan aset		(106.033.382.225,47)
- Pengurangan nilai aset tetap	(240.000.000,00)	(577.727.121,55)
- Koreksi Aset	363.081.728,09	152.936.277.936,13
- Penambahan aset terminal	45.714.674.000,00	-
- Hibah aset	6.429.235.059,01	-
- Hibah persediaan	2.068.000.000,00	-
- BM yang tidak menjadi aset	(947.318.326,32)	(2.109.153.058,99)
- Ekstrakomp	(84.886.250.274,75)	(79.736.838.071,99)
- Penyesuaian penyusutan aset	27.117.031.311,06	(29.946.399.384,23)
- Penyesuaian Investasi Permanen		37.017.618.328,54
- Koreksi Aset Lain-lain - Pendapatan diterima di muka		(8.235.000,00)
- Penerimaan bantuan Pusat langsung ke Sekolah SD-SMP Negeri		(1.824.808.300,00)
- Penerimaan Hibah Pasar Pingit dari Kementerian Perdagangan		(5.460.052.950,00)
- Koreksi Persediaan Farmasi RSUD		1.449.575.619,09
- Koreksi Akumulasi Amortisasi ATB		(26.222.901,98)
- Koreksi Pendapatan BOS		(847.507.469,00)
- Koreksi Beban BOS		129.281.696,06
- Koreksi Kas Bendahara BOS	351.123.339,00	705.094.083,41
- Koreksi kurang catat atas Aset Tetap	55.355.500,00	
- Koreksi atas Investasi Permanen	(404.630.928,27)	
- Koreksi Bagian Lancar Tagihan Sewa	50.000.000,00	
- Koreksi Persediaan yang diakui Aset Tetap di SKPD baru	(105.894.987,00)	
JUMLAH	(4.494.520.044,68)	(34.505.911.784,23)
5.6.5. EKUITAS AKHIR	Rp	Rp
Ekuitas akhir Tahun 2017 adalah sebesar Rp3.803.865.068.832,81. dan ekuitas akhir tahun 2018 sebesar Rp4.084.409.554.757,17. Ekuitas ini merupakan hasil dari penjumlahan ekuitas awal tahun ditambah surplus/defisit-LO dan ekuitas mutasi.	4.084.409.554.757,17	3.803.865.068.832,81

**BAB VI****PENJELASAN ATAS INFORMASI NON KEUANGAN****a. Letak Geografis dan Luas Wilayah**

Secara geografis Kota Yogyakarta terbentang antara $110^{\circ}24'19''$ sampai $110^{\circ}28'53''$ Bujur Timur dan $07^{\circ}15'24''$ sampai $07^{\circ}24'26''$ Lintang Selatan. Jarak terjauh dari utara ke selatan kurang lebih 7,5 km dan dari barat ke timur kurang lebih 5,6 km. Secara administratif Kota Yogyakarta berbatasan dengan :

- Sebelah Utara : Kabupaten Sleman (Kecamatan Depok dan Kecamatan Mlati);
- Sebelah Timur : Kabupaten Sleman (Kecamatan Depok dan Kecamatan Berbah) dan Kabupaten Bantul (Kecamatan Banguntapan);
- Sebelah Selatan : Kabupaten Bantul (Kecamatan Banguntapan dan Kecamatan Sewon);
- Sebelah Barat : Kabupaten Sleman (Kecamatan Gamping) dan Kabupaten Bantul (Kecamatan Kasihan);

Kota Yogyakarta terletak di daerah dataran lereng aliran Gunung Merapi, memiliki kemiringan lahan yang relatif datar (antara 0-2 %) dan berada pada ketinggian rata-rata 114 meter dari permukaan air laut (dpa). Sebagian wilayah dengan luas 1.657 ha terletak pada ketinggian kurang dari 100 meter dan sisanya (1.593 ha) berada pada ketinggian antara 100-199 meter dpa. Sebagian besar jenis tanahnya adalah regosol. Terdapat 3 (tiga) sungai yang mengalir dari arah utara ke selatan, yaitu : Sungai Gajahwong yang mengalir di bagian timur kota, Sungai Code di bagian tengah dan Sungai Winongo di bagian barat kota.

Luas Kota Yogyakarta sekitar 32,5 km² atau 1,02 % dari luas wilayah Propinsi Daerah Istimewa Yogyakarta, dan terdiri dari 14 Kecamatan, 45 Kelurahan, 616 RW dan 2534 RT. Luas masing-masing Kecamatan sebagai berikut :

Tabel 6.1**Pembagian Wilayah Kota Yogyakarta Menurut Kecamatan, Kelurahan dan Luas**

No.	Kecamatan	Kelurahan	Jumlah		Luas (km ²)
			RW	RT	
1.	Tegalrejo	Kricak	13	61	0,82



CATATAN ATAS LAPORAN KEUANGAN

Untuk tahun-tahun yang berakhir pada tanggal 31 Desember 2018 dan 2017

No.	Kecamatan	Kelurahan	Jumlah		Luas (km ²)
			RW	RT	
		Karangwaru	14	56	0,70
		Bener	7	26	0,57
		Tegalrejo	12	47	0,85
2.	Jetis	Bumijo	13	57	0,58
		Cokrodiningratan	11	57	0,66
		Gowongan	13	52	0,46
3.	Gondokusuman	Demangan	12	44	0,47
		Kotabaru	4	20	0,71
		Klitren	16	63	0,68
		Baciro	21	87	1,06
		Terban	12	58	0,80
4.	Danurejan	Suryatmajan	14	43	0,28
		Tegalpanggung	16	66	0,35
		Bausasran	12	49	0,47
5.	Gedongtengen	Sosromenduran	14	54	0,50
		Pringgokusuman	22	84	0,46
6.	Ngampilan	Ngampilan	13	70	0,45
		Notoprajan	8	50	0,37
7.	Wirobrajan	Pakuncen	12	56	0,65
		Wirobrajan	12	58	0,67
		Patangpuluhan	10	51	0,44
8.	Mantrijeron	Gedongkiwo	18	86	0,86



CATATAN ATAS LAPORAN KEUANGAN

Untuk tahun-tahun yang berakhir pada tanggal 31 Desember 2018 dan 2017

No.	Kecamatan	Kelurahan	Jumlah		Luas (km ²)
			RW	RT	
		Suryodiningratan	17	70	0,90
		Mantrijeron	20	75	0,85
9.	Kraton	Patehan	10	44	0,40
		Panembahan	18	78	0,66
		Kadipaten	15	53	0,34
10.	Gondomanan	Ngupasan	13	49	0,67
		Prawirodirjan	18	61	0,45
11.	Pakualaman	Purwokinanti	10	47	0,33
		Gunungketur	9	36	0,30
12.	Mergangsan	Keparakan	13	58	0,53
		Wirogunan	24	76	0,85
		Brontokusuman	23	84	0,93
13.	Umbulharjo	Semaki	10	34	0,66
		Muja-muju	12	55	1,53
		Tahunan	12	50	0,78
		Warungboto	9	38	0,83
		Pandeyan	13	52	1,38
		Sorosutan	18	70	1,68
		Giwangan	13	44	1,26
14.	Kotagede	Rejowinangun	13	50	1,25
		Prenggan	13	57	0,99
		Purbayan	14	58	0,83



Untuk tahun-tahun yang berakhir pada tanggal 31 Desember 2018 dan 2017

No.	Kecamatan	Kelurahan	Jumlah		Luas (km ²)
			RW	RT	
	Jumlah	45	616	2.534	32,50

Sumber : Keputusan Walikota Yogyakarta Nomor 270 Tahun 2015 tentang Jumlah RT dan RW se-Kota Yogyakarta Periode 2015 – 2018 dan Peraturan Walikota Yogyakarta Nomor 72 Tahun 2018 tentang Pedoman Pembentukan Pengurus Kampung.

b. Penduduk

Berdasarkan hasil registrasi penduduk diketahui bahwa jumlah penduduk Kota Yogyakarta pada akhir tahun 2018 sebanyak 412.726 orang dengan perincian sebagai berikut:

- Laki-laki : 201.395 orang
- Perempuan : 211.331 orang.

Secara terperinci distribusi penduduk Kota Yogyakarta berdasarkan Kecamatan, seperti tertera pada tabel di bawah ini :

Tabel 6.2
Distribusi Frekuensi Penduduk Kota Yogyakarta
Berdasarkan Jenis Kelamin dan Kecamatan Tahun 2018

No	Kecamatan	Jumlah (Jiwa)			%
		Laki-laki	Perempuan	Jumlah	
1	Tegalrejo	18.175	18.898	37.073	8,98
2	Jetis	13.140	13.932	27.072	6,56
3	Gondokusuman	20.546	21.864	42.410	10,27
4	Danurejan	10.395	10.828	21.223	5,14
5	Gedongtengen	9.727	10.149	19.876	4,81
6	Ngampilan	9.068	9.461	18.529	4,49
7	Wirobrajan	13.569	14.347	27.916	6,76



8	Mantrijeron	17.216	18.091	35.307	8,55
9	Kraton	10.694	11.252	21.946	5,31
10	Gondomanan	7.311	7.691	15.002	3,63
11	Pakulaman	5.181	5.611	10.792	2,61
12	Mergangsan	15.514	16.559	32.073	7,77
13	Umbulharjo	34.112	35.433	69.545	16,85
14	Kotagede	16.747	17.215	33.962	8,23
Jumlah		201.395	211.331	412.726	100,00

Sumber: Datawarehouse Jogja Smart Service.

Kepadatan penduduk Kota Yogyakarta tahun 2018 mencapai 12.699 orang per kilometer persegi.

c. Organisasi Pemerintahan Daerah

Perangkat daerah Kota Yogyakarta sesuai Peraturan Daerah Kota Yogyakarta Nomor 5 Tahun 2016 tentang Pembentukan dan Susunan Perangkat Daerah Kota Yogyakarta dan peraturan daerah lain terkait kelembagaan maupun penyertaan modal terdiri dari :

1. Sekretariat Daerah, meliputi :
 - a. Sekretaris Daerah;
 - b. Asisten Kesejahteraan Rakyat, membidangi Bagian Tata Pemerintahan dan Kesejahteraan rakyat, dan Bagian Hukum;
 - c. Asisten Perekonomian, membidangi Bagian Administrasi dan Pengendalian Pembangunan, Bagian Perekonomian, Pengembangan Pendapatan Asli Daerah dan Kerjasama, dan Bagian Layanan Pengadaan;
 - d. Asisten Umum, membidangi Bagian Umum, Bagian Protokol dan Bagian Organisasi;
2. Sekretariat DPRD;
3. Inspektorat Daerah;
4. Dinas Daerah, terdiri dari :
 - a. Dinas Pendidikan;



- b. Dinas Pemuda dan Olahraga;
 - c. Dinas Kesehatan;
 - d. Dinas Pekerjaan Umum, Perumahan dan Kawasan Permukiman;
 - e. Dinas Pertanahan dan Tata Ruang;
 - f. Dinas Kebakaran;
 - g. Satuan Polisi Pamong Praja;
 - h. Dinas Sosial;
 - i. Dinas Pemberdayaan Masyarakat, Perempuan, dan Perlindungan Anak;
 - j. Dinas Pengendalian Penduduk dan Keluarga Berencana;
 - k. Dinas Kependudukan dan Pencatatan Sipil;
 - l. Dinas Perindustrian dan Perdagangan;
 - m. Dinas Koperasi, Usaha Kecil dan Menengah, Tenaga Kerja dan Transmigrasi;
 - n. Dinas Pertanian dan Pangan;
 - o. Dinas Lingkungan Hidup;
 - p. Dinas Komunikasi Informatika dan Persandian;
 - q. Dinas Perhubungan;
 - r. Dinas Perpustakaan dan Kearsipan;
 - s. Dinas Kebudayaan;
 - t. Dinas Pariwisata;
 - u. Dinas Penanaman Modal dan Perizinan;
5. Badan, terdiri dari :
- a. Badan Perencanaan Pembangunan Daerah;
 - b. Badan Pengelolaan Keuangan dan Aset Daerah;
 - c. Badan Kepegawaian, Pendidikan dan Pelatihan;
6. Kecamatan, terdiri dari 14 Kecamatan;
7. Kelurahan, terdiri dari 45 Kelurahan.
8. Kantor Kesatuan Bangsa;
9. Rumah Sakit Jogja;
10. Lembaga lain : Badan Penanggulangan Bencana Daerah;
11. Penyertaan modal (investasi) Daerah, terdiri dari :
- a. PT Bank BPD DIY
 - b. PDAM Tirtamarta Yogyakarta;
 - c. PD BPR Bank Jogja;



PEMERINTAH KOTAYOGYAKARTA

CATATAN ATAS LAPORAN KEUANGAN

Untuk tahun-tahun yang berakhir pada tanggal 31 Desember 2018 dan 2017

- d. PT Radio Swara Adiloka;
- e. PD. Jogjatama Vishesha;
- f. BUKP se-Kota Yogyakarta.



BAB VII
INFORMASI LAINNYA
PENYELESAIAN PEMBAYARAN KEPADA PT PERWITA KARYA

Kerjasama pembangunan dan pengelolaan Terminal Penumpang Tipe A Yogyakarta antara Pemerintah Kota Yogyakarta dengan PT Perwita Karya dilaksanakan berdasarkan Perjanjian Kerjasama antara Pemerintah Kota Yogyakarta dengan PT Perwita Karya dengan Akta Notaris Nomor 2 Tahun 2002 tanggal 9 September 2002 yang diadakan perubahan dengan Akta Nomor 37 Tahun 2004 tanggal 26 Juni 2004 tentang Pembangunan dan Pengelolaan Terminal Penumpang Tipe A Yogyakarta.

Dalam pelaksanaan kerjasama berdasarkan perjanjian *Build Operate Transfer* (BOT) yang telah disepakati, masing-masing pihak adalah Pemerintah Kota Yogyakarta menyediakan lahan (tanah) sedangkan PT Perwita Karya menyediakan pembiayaan dan melaksanakan pembangunan Terminal Penumpang Tipe A Yogyakarta dan sarana penunjang lainnya.

Tanah yang disediakan oleh Pemerintah Kota Yogyakarta untuk pembangunan Terminal Giwangan Yogyakarta berupa tanah dengan Hak Pengelolaan (HPL) dengan sertifikat HPL Nomor 1/Giwangan.

Dalam perjanjian PT Perwita Karya diberikan Hak Guna Bangunan (HGB) Nomor 00188/Giwangan di atas HPL Nomor 1/Giwangan, dengan ketentuan HGB tersebut tidak boleh dipindahtangankan dan/atau dipecah.

Untuk kepentingan pembiayaan pembangunan Terminal Penumpang Tipe A Yogyakarta, PT Perwita Karya diberikan hak untuk mengajukan kredit dengan jaminan HGB tersebut, dengan ketentuan pengajuan kredit harus mendapat persetujuan tertulis dari Pemerintah Kota Yogyakarta. Sehingga atas izin Pemerintah Kota Yogyakarta, PT Perwita Karya telah mengajukan kredit kepada Bank BNI dengan jaminan HGB Nomor 00188/Giwangan sebagaimana pembebanan Hak Tanggungan yang tercatat di Kantor Pertanahan Kota Yogyakarta sebesar Rp30.000.000.000,- (Tiga puluh milyar rupiah).

Dalam pelaksanaan perjanjian, PT Perwita Karya tidak dapat melaksanakan pembangunan sarana penunjang lainnya sebagaimana yang telah disepakati dalam perjanjian, meskipun telah diberi perpanjangan waktu sebanyak 3 (tiga) kali. Selanjutnya PT Perwita Karya menyatakan tidak sanggup untuk melaksanakan pembangunan tersebut. Oleh karena itu pada tanggal 10 Maret 2009 Pemerintah Kota Yogyakarta melakukan pengambilalihan pengelolaan terhadap Terminal Tipe A Yogyakarta sebagaimana tertuang dalam Akta Nomor 4 tertanggal 10 Maret 2009 tentang Pembatalan.

Untuk menentukan besaran investasi PT Perwita Karya dalam pembangunan Terminal Tipe A Yogyakarta, telah disepakati menunjuk Tim Appraisal Independen untuk



melakukan penilaian terhadap bangunan yang telah dikerjakan oleh PT Perwita Karya. Dari hasil penilaian akhir Tim Appraisal Independen, bangunan yang telah dikerjakan ditetapkan sebesar Rp41.537.174.000,- (Empat puluh satu milyar lima ratus tiga puluh tujuh juta seratus tujuh puluh empat ribu rupiah). Terhadap hasil akhir penilaian Tim Appraisal tersebut, PT. Perwita Karya belum dapat menerima dengan alasan laporan appraisal belum sempurna karena adanya 3 (tiga) aset yang belum dimasukkan dalam penilaian yaitu pematangan tanah, satuan sambungan telephon, dan piutang.

Pemerintah Kota Yogyakarta tidak dapat menyetujui keinginan PT Perwita karya untuk memasukkan penilaian terhadap 3 (tiga) item tersebut karena pematangan tanah telah dilakukan oleh Pemerintah Kota Yogyakarta sebelum adanya Perjanjian Kerjasama. Sedangkan untuk masalah satuan sambungan telephon, Pemerintah Kota Yogyakarta tidak sepakat dengan metode penilaian yang menggunakan metode sampling, dan masalah piutang bukan termasuk materi yang diambil oleh Pemerintah Kota Yogyakarta.

Karena tidak ada titik temu atas persoalan tersebut, PT Perwita Karya menggugat Pemerintah Kota Yogyakarta ke Pengadilan Negeri Yogyakarta dengan pokok gugatan meminta agar 3 (tiga) aset berupa pematangan tanah, satuan sambungan telephon dan piutang dimasukkan dalam hasil akhir penilaian Tim Appraisal.

Dalam perkara perdata tersebut, pihak PT Bank BNI melakukan intervensi dengan mengajukan gugatan intervensi karena dalam pembiayaan pembangunan Terminal Giwangan, PT Perwita Karya memperoleh kredit pembiayaan dengan jaminan Hak Guna Bangunan (HGB) Nomor 00188/Giwangan tanggal 24 September 2002 di atas Hak Pengelolaan (HPL) Nomor 1/Giwangan, dimana pokok gugatan intervensi yang diajukan oleh Bank BNI adalah meminta Hakim untuk memerintahkan agar pembayaran oleh Pemerintah Kota Yogyakarta langsung dibayarkan kepada Bank BNI.

Dalam proses Tingkat Pertama telah ada putusan, dimana Majelis Hakim Pengadilan Negeri Yogyakarta telah mengabulkan gugatan PT Perwita Karya sesuai putusan Pengadilan Negeri Yogyakarta Nomor 29/Pdt.G/2010/PN.YK tanggal 8 Nopember 2010. Namun atas putusan tersebut Pemerintah Kota Yogyakarta keberatan dan mengajukan upaya hukum banding. Dimana dalam putusannya Pengadilan Tinggi Yogyakarta mengabulkan permohonan banding dari Pemerintah Kota Yogyakarta sesuai putusan Pengadilan Tinggi Yogyakarta Nomor 52/PDT/2011/PT/Y tanggal 23 Desember 2011 dengan amar putusan membatalkan putusan Pengadilan Negeri Yogyakarta Nomor 29/Pdt.G/2010/PN.YK tanggal 8 Nopember 2010.

Atas putusan Pengadilan Tinggi tersebut, PT Perwita Karya mengajukan kasasi ke Mahkamah Agung pada tanggal 10 Pebruari 2012. Dimana Mahkamah Agung mengabulkan kasasi yang diajukan oleh PT Perwita Karya pada bulan Nopember 2014 dan atas putusan tersebut, Pemerintah Kota Yogyakarta mengajukan upaya hukum Peninjauan Kembali.

Berdasarkan Putusan Mahkamah Agung Republik Indonesia Nomor 416



PK/Pdt/2015 tanggal 25 Nopember 2015, Permohonan Peninjauan Kembali yang diajukan oleh Pemerintah Kota Yogyakarta dinyatakan ditolak, dan oleh karena itu perkara mengenai Terminal Penumpang Tipe A Yogyakarta ini dinyatakan telah memiliki kekuatan hukum yang tetap *inkracht van gewijsde*.

Dalam perkara ini sesuai dengan putusan Mahkamah Agung tersebut, Pemerintah Kota Yogyakarta dihukum untuk membayar nilai penggantian investasi beserta bunga senilai total Rp56.056.829.960,- (lima puluh enam milyar lima puluh enam juta delapan ratus dua puluh sembilan ribu sembilan ratus enam puluh rupiah) yang harus dibayarkan kepada PT Bank Negara Indonesia sejumlah Rp41.537.174.000,- (empat puluh satu milyar lima ratus tiga puluh tujuh juta seratus tujuh puluh empat ribu rupiah), dan sisanya sejumlah Rp14.519.655.960,- (empat belas milyar lima ratus sembilan belas juta enam ratus lima puluh lima ribu sembilan ratus enam puluh rupiah) dibayarkan ke PT Perwita Karya.

Dalam rangka melaksanakan putusan Mahkamah Agung Nomor 416 PK/Pdt/2015 tanggal 25 Nopember 2015, Pemerintah Kota Yogyakarta harus membayar nilai penggantian investasi beserta bunga senilai total Rp56.056.829.960,- (lima puluh enam milyar lima puluh enam juta delapan ratus dua puluh sembilan ribu sembilan ratus enam puluh rupiah), telah dianggarkan dalam Perubahan Anggaran Pendapatan dan Belanja Daerah Tahun Anggaran 2018 dalam kode rekening 3.2.3. Pembayaran Pokok Utang sebesar Rp56.038.830.960,- (Lima puluh enam milyar tiga puluh delapan juta delapan ratus tiga puluh ribu sembilan ratus enam puluh rupiah). Adanya selisih nominal Rp17.999.000,- (Tujuh belas juta sembilan ratus sembilan puluh sembilan ribu rupiah) disebabkan ada kesalahan penjumlahan nilai penggantian diluar bunga dalam putusan MA yang tertulis Rp50.731.873.176,- (Lima puluh milyar tujuh ratus tiga puluh satu juta delapan ratus tujuh puluh tiga seratus tujuh puluh enam rupiah), seharusnya Rp50.713.874.176,- (Lima puluh milyar tujuh ratus tiga belas juta delapan ratus tujuh puluh empat seratus tujuh puluh enam rupiah). Sehingga apabila ditambahkan dengan bunga sebesar Rp5.324.956.784,- (Lima milyar tiga ratus dua puluh empat juta sembilan ratus lima puluh enam ribu tujuh ratus delapan puluh empat rupiah) menjadi sebesar Rp56.038.830.960,- (Lima puluh enam milyar tiga puluh delapan juta delapan ratus tiga puluh ribu sembilan ratus enam puluh rupiah), dengan rincian sebagai berikut :

a.	Aset yang telah dinilai dan disepakati (penggantian investasi)	Rp41.537.174.000,-
b.	Aset yang disengketakan :	Rp2.803.400.000,-
	-Pematangan tanah Rp2.484.000.000,-	
	-Sambungan satuan telephon Rp319.400.000,-	
c.	Piutang kios sewa penuh belum lunas	Rp6.373.300.176,-



d.	Bunga	Rp5.324.956.784,-
	Jumlah	Rp56.038.830.960,-

Sumber dana untuk melaksanakan pembayaran antara lain berasal dari anggaran Dana Cadangan dalam Perubahan Anggaran Pendapatan dan Belanja Daerah Tahun Anggaran 2018.

Pelaksanaan pembayaran nilai penggantian kepada PT. Perwita Karya sebagai tindak lanjut putusan Mahkamah Agung Nomor 416 PK/Pdt/2015 jo. Nomor 1/Pdt.Eks/2015/PN.Yk tanggal 25 Nopember 2015 diawali dengan penerbitan Keputusan Walikota Yogyakarta Nomor 575 Tahun 2018 tanggal 19 Desember 2018 tentang Pembayaran Nilai Penggantian kepada PT. Perwita Karya.

Mendasarkan surat Walikota Yogyakarta kepada Pimpinan PT. Bank BPD DIY Cabang Senopati Nomor 580/4989 tanggal 19 Desember 2018 tentang Pencairan Dana Cadangan dilanjutkan dengan pencairan anggaran Dana Cadangan (termasuk bunga) pada Perubahan Anggaran Pendapatan dan Belanja Daerah Tahun Anggaran 2018 kode rekening 3.1.2 sebesar Rp7.864.780.513,- (Tujuh milyar delapan ratus enam puluh empat juta tujuh ratus delapan puluh ribu lima ratus tiga belas rupiah) dengan realisasi Rp8.044.288.558,- (Delapan milyar empat puluh empat juta dua ratus delapan puluh delapan ribu lima ratus lima puluh delapan rupiah) melalui proses pemindahbukuan ke Rekening Kas Umum Daerah (RKUD) Pemerintah Kota Yogyakarta pada tanggal 20 Desember 2018.

Sehubungan menjelang akhir pelaksanaan Anggaran Pendapatan dan Belanja Daerah Kota Yogyakarta Tahun Anggaran 2018 belum ada kesepakatan dalam menyelesaikan pelaksanaan eksekusi pembayaran nilai penggantian, maka Pemerintah Kota Yogyakarta dengan itikad baik untuk melaksanakan amar putusan Mahkamah Agung mengajukan permohonan penitipan uang kepada Pengadilan Negeri Yogyakarta, melalui surat Walikota Yogyakarta kepada Ketua Pengadilan Negeri Yogyakarta Nomor 900/5012 tanggal 20 Desember 2018 tentang permohonan Penitipan Uang.

Menindaklanjuti surat permohonan Walikota Yogyakarta tersebut, diterbitkan Putusan/Penetapan Ketua Pengadilan Negeri Yogyakarta Nomor 22/Pdt.Eks/2018/PN Yyk jo. Nomor 29/Pdt.G/2010/PN yyk jo. Nomor 52/Pdt/2010/PT YYK jo. Nomor 2512 K/Pdt/2012 jo. Nomor 416 PK/2015 tanggal 20 Desember 2018, dengan menetapkan :

1. Menerima permohonan Termohon Eksekusi (Walikota Yogyakarta) untuk menitipkan uang sejumlah Rp56.038.830.960,- (Lima puluh enam milyar tiga puluh delapan juta delapan ratus tiga puluh ribu sembilan ratus enam puluh rupiah) untuk pelaksanaan eksekusi perkara nomor 22/Pdt.Eks/2018/PN Yyk jo. Nomor 29/Pdt.G/2010/PN Yyk jo. Nomor 52/Pdt./2010/PT Yyk jo. Nomor 2512 K/Pdt/2012 jo. Nomor 416 PK/2015;
2. Memerintahkan Panitera Pengadilan Negeri Yogyakarta untuk menyimpan uang sejumlah tersebut di atas ke rekening BTN Cabang Yogyakarta Nomor 00997-01-30-



000012-7 dengan ketentuan apabila sampai dengan tiga bulan sejak tanggal penetapan tidak berhasil dalam pelaksanaan eksekusi maka pihak Termohon Eksekusi dapat mengajukan permohonan untuk menariknya kembali uang tersebut.

Menindaklanjuti surat Putusan/Penetapan Ketua Pengadilan Negeri Yogyakarta tersebut, Pemerintah Kota Yogyakarta segera melaksanakan pembayaran uang penitipan secara non tunai (transfer) pada tanggal 20 Desember 2018 dari Rekening Kas Umum Daerah (RKUD) Pemerintah Kota Yogyakarta ke rekening Panitera Pengadilan Negeri Yogyakarta sebesar Rp56.038.830.960,- (Lima puluh enam milyar tiga puluh delapan juta delapan ratus tiga puluh ribu sembilan ratus enam puluh rupiah), dengan dokumen Surat Permohonan Pembayaran Langsung Belanja Pengeluaran PPKD Nomor : 148/SPP-LS/PEMBIAYAAN/XII/2018 tanggal 20 Desember 2018, Surat Perintah Membayar Nomor : 148/SPM-LS/PEMBIAYAAN/XII/2018 tanggal 20 Desember 2018, dan Surat Perintah Pencairan Dana (SP2D) Nomor 00002/SP2D LS PBY/PPKD TANGGAL 20 Desember 2018.

Dalam rangka menyelesaikan pelaksanaan eksekusi pembayaran nilai penggantian, dihadapan Ketua Pengadilan Negeri Yogyakarta di Kantor Pengadilan Negeri Yogyakarta dengan saksi dari pihak-pihak terkait dilakukan kesepakatan Para Pihak meliputi Pemerintah Kota Yogyakarta, PT. Perwita Karya dan PT. Bank Negara Indonesia (Persero) Tbk. yang tertuang dalam Berita Acara Kesepahaman Pelaksanaan Putusan Perkara Nomor 29/Pdt.G/2010/PN.Yk juncto Nomor 52/PDT/2011/PT.Y juncto Nomor 2512 K/Pdt/2012 juncto Nomor 416 PK/Pdt/2015 juncto Nomor 1/Pdt.Eks/2015/PN.Yyk juncto Nomor 22/Pdt.Eks/2018/PN.Yyk

NOMOR : 180/309

NOMOR : PK.003/SK.UM/I-2019 tanggal 28-01-2019

NOMOR : RRC/3/0050/R tanggal 28-01-2019

Adapun isi kesepakatan tersebut diantaranya adalah :

1. Pemerintah Kota Yogyakarta melakukan pembayaran kepada PT. Perwita Karya sebesar Rp56.038.830.960,- (Lima puluh enam milyar tiga puluh delapan juta delapan ratus tiga puluh ribu sembilan ratus enam puluh rupiah) sesuai Amar putusan *in casu* dengan teknis pembayaran :
 - a. Rp41.537.174.000,- (empat puluh satu milyar lima ratus tiga puluh tujuh juta seratus tujuh puluh empat ribu rupiah) dibayarkan kepada PT. Bank Negara Indonesia (Persero) Tbk.;
 - b. Rp14.501.656.960,- (empat belas milyar lima ratus sembilan belas juta enam ratus lima puluh lima ribu sembilan ratus enam puluh rupiah) dibayarkan kepada PT. Perwita Karya.
2. Pemerintah Kota Yogyakarta menerima :



-
- a. Terminal Giwanagan berupa tanah dan seluruh bangunan di atasnya, yang bebas dari segala ikatan hukum dari pihak manapun;
 - b. Daftar nama pedagang yang masih mempunyai tunggakan hutang atas sewa kios beserta bukti yang cukup;
 - c. Sertifikat asli SHGB Nomor 00188/Giwangan atas nama Prananto Hidayat beserta tanda bukti Roya (Pelepasan Pembebanan Hak) terhadap SHGB Nomor 00188/Giwangan dari PT. Bank Negara Indonesia (Persero) Tbk.;
 - d. Bukti pemutusan/pembatalan/penghentian Perjanjian Kerjasama antara PT. Perwita Karya dengan pengelola SPBU yang berada di lahan terminal.

Selanjutnya bertempat di Kantor Pengadilan Negeri Yogyakarta, Panitera Pengadilan Negeri Yogyakarta dihadapan Ketua Pengadilan Negeri Yogyakarta melaksanakan Penetapan Ketua Pengadilan Negeri Yogyakarta tanggal 31 Januari 2019 mengenai Pelaksanaan Putusan yang telah berkekuatan hukum tetap sebagaimana tertuang dalam Berita Acara Pelaksanaan Penetapan Ketua Pengadilan Negeri Yogyakarta Nomor 22/Pdt.Eks/2018/PN.Yyk tanggal 31 Januari 2019. Dalam pelaksanaan penetapan Ketua Pengadilan Negeri Yogyakarta pada tanggal 31 Januari 2019 tersebut, Panitera memanggil dan datang menghadap para pihak meliputi Pemerintah Kota Yogyakarta, PT. Perwita Karya dan PT. BNI (Persero). Atas penjelasan Panitera Pengadilan Negeri Yogyakarta dalam pertemuan tersebut, para pihak menyatakan telah mengerti dan siap untuk pelaksanaan eksekusi.

Untuk pelaksanaan yang pertama, Panitera Pengadilan Negeri Yogyakarta menyerahkan dokumen kepada Pemerintah Kota Yogyakarta berupa :

- a. 1 (satu) set asli Sertifikat Hak Guna Bangunan Nomor 00188 tanggal 24 September 2002;
- b. 1 (satu) set asli Sertifikat Hak Tanggungan Nomor 00882/2002 tanggal 4 Nopember 2002;
- c. 1 (satu) set asli bermaterai dan 1 (satu) set asli tembusan (tanpa materai) Surat Roya Hak Tanggungan Nomor : ADK/4.2/1052/R tanggal 26 Nopember 2018 yang ditujukan kepada Kantor Pertanahan Kota Yogyakarta;
- d. Asli Surat Keterangan Perubahan Rekening Penerima Pembayaran Kompensasi Nomor : RRC/1/0212/R tanggal 26 Nopember 2018.

Untuk pelaksanaan yang kedua, Panitera Pengadilan Negeri Yogyakarta memerintahkan pemindahbukuan dari rekening penitipan milik Pengadilan Negeri Yogyakarta di Bank Tabungan Negara nomor rekening 0049701-30-000012-7 kepada rekening penerima sebagai berikut :

- a. Rp41.537.174.000,- (empat puluh satu milyar lima ratus tiga puluh tujuh juta seratus tujuh puluh empat ribu rupiah) dibayarkan kepada PT. Perwita Karya melalui rekening



PT. Bank Negara Indonesia (Persero), Tbk nomor 268144607 atas nama Simsem Divisi RRC di PT. Bank Negara Indonesia (Persero) Tbk, Cabang Jakarta Pusat;

- b. Rp14.501.656.960,- (empat belas milyar lima ratus sembilan belas juta enam ratus lima puluh lima ribu sembilan ratus enam puluh rupiah) dibayarkan kepada PT. Perwita Karya melalui rekening Bank BPD DIY Nomor 001.111.000.428 atas nama PT. Perwita Karya.

Dengan demikian seluruh putusan Pengadilan Negeri Yogyakarta nomor 29/Pdt.G/2010/PN.Yk jo Putusan Pengadilan Tinggi Yogyakarta nomor 52/PDT/2011/PTY jo Putusan Kasasi Mahkamah Agung nomor 2512 K/Pdt/2012 jo Putusan Peninjauan Kembali Mahkamah Agung nomor 416 PK/PDT/2015 telah dilaksanakan dengan sempurna.



BAB VIII PENUTUP

Dari uraian Laporan Keuangan Pemerintah Kota Yogyakarta Tahun Anggaran 2018 pada bab terdahulu dapat disimpulkan sebagai berikut:

A. Laporan Realisasi Anggaran Pendapatan dan Belanja Daerah

1. Pendapatan

Pendapatan terdiri dari Pendapatan Asli Daerah, Pendapatan Transfer dan Lain-Lain Pendapatan yang Sah. Secara keseluruhan realisasi Pendapatan Daerah sebesar Rp1.736.919.997.852,52 atau 102,24 % dari target sebesar Rp1.698.804.931.325,00 meningkat 4,68 % dibanding realisasi Tahun Anggaran 2017 sebesar Rp1.659.277.141.816,66.

Pendapatan Asli Daerah APBD Tahun Anggaran 2018 terealisasi sebesar Rp667.493.075.470,14 atau 108,73 % dari target Rp613.890.504.437,00 yang terdiri dari :

- a. Pajak Daerah sebesar Rp407.573.263.422,00 atau 102,37 % dari target;
- b. Hasil Retribusi Daerah sebesar Rp33.984.531.787,00 atau 101,79 % dari target;
- c. Hasil Pengelolaan Kekayaan Daerah yang dipisahkan sebesar Rp28.032.365.012,83 atau 100,07 % dari target;
- d. Lain-lain PAD yang sah sebesar Rp197.902.915.248,31 atau 128,23 % dari target.

Pendapatan Transfer tahun 2018 terealisasi sebesar Rp1.069.426.922.382,38 atau 98,57 % dari target, yang terdiri dari :

- a. Bagi Hasil Pajak sebesar Rp44.728.934.290,00 atau 70 % dari target;
- b. Bagi Hasil Sumber Daya Alam sebesar Rp1.949.445.407,00 atau 89,29 % dari target;
- c. Dana Alokasi Umum sebesar Rp658.504.186.000,00 atau 100% dari target;
- d. Dana Alokasi Khusus sebesar Rp162.523.890.048,00 atau 94,51 % dari target.
- e. Dana Penyesuaian sebesar Rp42.500.000.000,00 atau 100 % dari target;
- f. Pendapatan Hibah dari Pemerintah Rp32.251.792.000,00 atau 113,97 % dari target;
- g. Dana Bagi Hasil Pajak dari Provinsi sebesar Rp126.437.432.637,38 atau 108,04 % dari target;
- h. Bantuan Keuangan dari Provinsi sebesar Rp531.242.000,00 atau 100 % dari target.



2. Belanja

Realisasi belanja APBD Tahun Anggaran 2018 sebesar Rp1.652.727.843.523,91 atau 92,04 % dari anggaran yang terdiri dari Belanja Operasi, Belanja Modal, Belanja Tak Terduga dan Transfer.

a. Belanja Operasi

Realisasi Belanja Operasional sebesar 1.325.013.862.715,42 atau sebesar 93,72 % dari anggaran. Proporsi Belanja Operasi terhadap Belanja APBD sebesar 80,17 %. Belanja operasi meliputi Belanja Pegawai, Belanja Barang, Belanja Hibah, Belanja Bantuan Sosial.

Belanja Pegawai yang dianggarkan sebesar Rp794.518.918.434,00 terealisasi sebesar Rp767.231.708.627,85 atau 96,57% dari anggaran. Belanja Barang dianggarkan sebesar Rp541.440.849.688,00 terealisasi sebesar Rp496.351.994.037,57 atau sebesar 91,67% dari anggaran.

Belanja hibah dianggarkan sebesar Rp69.020.358.500,00 terealisasi Rp53.665.425.050,00 atau 77,75 % dari anggaran.

Belanja Bantuan Sosial yang dianggarkan sebesar Rp8.801.300.000,00 terealisasi sebesar Rp7.764.735.000,00 atau 88,22 % dari anggaran.

b. Belanja Modal

Belanja Modal sebesar Rp325.092.739.056,49 atau 87,06% dari anggaran. Belanja Modal meliputi Belanja Tanah, Belanja Peralatan dan Mesin, Belanja Gedung dan Bangunan, Belanja Jalan, Irigasi dan Jaringan, Belanja Aset Tetap Lainnya, dan Belanja Modal Lainnya. Proporsi Belanja Modal terhadap belanja APBD pada tahun anggaran 2018 sebesar 19,67 %.

c. Belanja Tak Terduga

Belanja Tidak Terduga yang dianggarkan sebesar Rp6.126.870.222,00 terealisasi sebesar Rp293.241.254,00 atau 4,79 % dari anggaran.

d. Transfer

Belanja Transfer merupakan Belanja Bantuan Keuangan kepada Provinsi/Kabupaten/Kota dan Pemerintah Desa, Partai Politik yang dianggarkan sebesar Rp2.328.000.498,00 terealisasi sebesar Rp2.328.000.498,00 atau 100 % dari anggaran.

3. Pembiayaan

a. Penerimaan Pembiayaan Daerah

Realisasi Penerimaan Pembiayaan Daerah Tahun Anggaran 2018 sebesar Rp262.150.761.112,36 berasal dari Sisa Lebih Perhitungan Anggaran Tahun



CATATAN ATAS LAPORAN KEUANGAN

Untuk tahun-tahun yang berakhir pada tanggal 31 Desember 2018 dan 2017

2017 sebesar Rp254.103.922.554,36, Penerimaan Dana Cadangan Rp8.044.288.558,00 dan Penerimaan Kembali Pemberian Pinjaman Rp2.550.000,00.

b. Pengeluaran Pembiayaan Daerah

Pengeluaran Pembiayaan Daerah Tahun Anggaran 2018 sebesar Rp119.900.590.681,45 untuk Penyertaan Modal (Investasi) daerah pada PD. BPR Bank Jogja, PDAM Tirtamarta dan PT. BPD DIY sebesar Rp63.861.759.721,45 dan Pembayaran Utang kepada PT. Perwita Karya sebesar Rp56.038.830.960,00 sebagai tindak lanjut atas Putusan Peninjauan Kembali Mahkamah Agung nomor 416 PK/PDT/2015.

c. Sisa Lebih Perhitungan Anggaran Tahun Anggaran 2018

Sisa Lebih Perhitungan Anggaran Tahun Anggaran 2018 sebesar Rp226.442.324.759,52.

B. Laporan Perubahan Saldo Anggaran Lebih

1. Saldo Anggaran Lebih Awal berasal dari Saldo Anggaran Lebih tahun 2017 sebesar Rp254.103.922.554,36;
2. Penggunaan SAL sebagai Penerimaan Pembiayaan Tahun Berjalan yang digunakan untuk pelaksanaan Anggaran Pendapatan dan Belanja Daerah tahun 2018, sebesar Rp254.103.922.554,36;
3. Sisa Lebih Pembiayaan Anggaran (SiLPA) tahun 2018 sebesar Rp226.442.324.759,52.

C. Neraca

1. Aset

Neraca per 31 Desember 2018 menunjukkan nilai Aset sebesar Rp4.101.991.184.624,48 terdiri dari Aset Lancar sebesar Rp349.636.966.978,19 Investasi Jangka Panjang sebesar Rp478.329.066.511,37 Aset Tetap sebesar Rp3.237.752.519.696,88, Dana Cadangan sebesar Rp11.818.230,00 dan Aset Lainnya sebesar Rp36.260.813.208,03.

2. Kewajiban

Neraca per 31 Desember 2018 menunjukkan Kewajiban sebesar Rp17.581.629.867,31, yang merupakan Kewajiban Jangka Pendek.

3. Ekuitas Dana

Neraca per 31 Desember 2018 menunjukkan Ekuitas sebesar Rp4.084.409.554.757,17.



D. Laporan Operasional

1. Pendapatan-LO

Jumlah Pendapatan-LO tahun 2018 sebesar Rp1.752.122.713.925,19 yang terdiri dari Pendapatan Asli Daerah-LO sebesar Rp682.695.791.542,81, Pendapatan Transfer-LO sebesar Rp1.069.426.922.382,38 dan Lain-lain Pendapatan Daerah yang Sah-LO nol.

2. Beban-LO

Jumlah Beban-LO tahun 2018 sebesar Rp1.467.101.706.956,14 yang terdiri dari Beban Operasi-LO sebesar Rp1.464.480.465.204,14 dan beban Transfer-LO sebesar Rp2.621.241.752,00.

3. Surplus/Defisit dari Kegiatan Operasional

Surplus dari Kegiatan Operasional tahun 2018 sebesar Rp285.021.006.969,04.

4. Surplus Non Operasional

Surplus Non Operasional tahun 2018 sebesar nol.

5. Pendapatan Luar Biasa

Pada tahun 2018 tidak terdapat Pendapatan Luar Biasa.

6. Beban Luar Biasa

Beban Luar Biasa tahun 2018 minus sebesar Rp17.999.000,00.

7. Surplus/Defisit-LO

Surplus-LO tahun 2018 sebesar Rp285.039.005.969,04.

E. Laporan Arus Kas

Saldo kas BUD dan BLUD per 31 Desember 2018 sebesar Rp226.442.324.759,52 berkurang sebesar Rp27.661.597.794,84 dibanding saldo kas pada tanggal 1 Januari 2018 sebesar Rp254.103.922.554,36. Berkurangnya kas sebesar Rp27.661.597.794,84 disebabkan oleh arus kas bersih dari aktivitas operasi surplus sebesar Rp408.563.202.700,10, arus kas bersih dari aktivitas investasi defisit sebesar Rp388.232.808.092,94, arus kas bersih aktivitas pendanaan defisit sebesar Rp47.991.992.402,00 dan tidak ada selisih pada arus kas bersih dari aktivitas transitoris. Saldo akhir kas per 31 Desember 2018 sebesar Rp227.373.938.227,52 terdiri dari:

1. Saldo kas BUD dan BLUD sebesar Rp226.442.324.759,52;
2. Saldo Kas BOS sebesar Rp372.089.337,00
3. Saldo kas di Tim Dana Bergulir sebesar Rp87.774.031,00;
4. Titipan Pihak Ketiga atas Teater 4D dan Toilet Taman Pintar sebesar Rp471.750.100,00.



F. Laporan Perubahan Ekuitas

1. Ekuitas Awal

Ekuitas awal sebesar Rp3.803.865.068.832,81 merupakan ekuitas akhir tahun 2017.

2. Surplus/Defisit LO

Surplus/Defisit LO tahun 2018 sebesar Rp285.039.005.969,04 merupakan selisih antara Pendapatan-LO dan Beban-LO selama periode pelaporan tahun 2018, setelah diperhitungkan surplus/defisit dari kegiatan non operasional dan pos luar biasa.

3. Ekuitas Mutasi

Ekuitas Mutasi sebesar (Rp4.494.520.044,68) terdiri dari pengurangan penyisihan piutang sebesar (Rp56.376.465,50), penerimaan tagihan pemberian pinjaman-MKPL BMT sebesar (Rp2.550.000,00), pengurangan nilai aset tetap sebesar (Rp240.000.000,00), koreksi aset sebesar Rp363.081.728,09, penambahan aset Terminal Penumpang Tipe A Yogyakarta Rp45.714.674.000,00, hibah aset Rp6.429.235.059,01, Hibah Persediaan Rp2.068.000.000,00 Belanja Modal yang tidak menjadi aset (Rp947.318.326,32), ekstrakomp (Rp84.886.250.274,75), penyesuaian penyusutan aset Rp27.117.031.311,06, Koreksi Kas Bendahara BOS sebesar Rp351.123.339,00 Koreksi kurang catat atas Aset Tetap sebesar Rp55.355.500,00, Koreksi atas Investasi Permanen (Rp404.630.928,27), Koreksi Bagian Lancar Tagihan Sewa sebesar Rp50.000.000,00, dan Koreksi Persediaan Hadiah yang diakui Aset Tetap di SKPD baru sebesar (Rp105.894.987,00).

4. Ekuitas Akhir

Ekuitas Akhir Tahun 2017 sebesar Rp3.803.865.068.832,81 dan Ekuitas Akhir Tahun 2018 sebesar Rp4.084.409.554.757,17.

WALIKOTA YOGYAKARTA

ttd

HARYADI SUYUTI

LAMPIRAN VIII
DAFTAR REKAPITULASI PIUTANG
DAERAH

LAMPIRAN IX
DAFTAR REKAPITULASI PENYISIHAN
PIUTANG TAK TERTAGIH

PEMERINTAH KOTA YOGYAKARTA
DAFTAR REKAPITULASI PENYISIHAN PIUTANG TIDAK TERTAGIH
TAHUN ANGGARAN 2018

No.	Jenis Piutang	Jumlah Piutang	Jumlah Penyisihan	NRV
1	2	3	4	5
1	Piutang Pajak	97.973.824.608,00	44.976.323.154,60	52.997.501.453,41
2	Piutang Retribusi	3.580.800.580,00	2.177.524.833,70	1.403.275.746,30

WALIKOTA YOGYAKARTA

ttd

HARYADI SUYUTI

LAMPIRAN X
DAFTAR REKAPITULASI DANA
BERGULIR DAN PENYISIHAN DANA
BERGULIR

**PEMERINTAH KOTA YOGYAKARTA
 DAFTAR REKAPITULASI DANA BERGULIR DAN PENYISIHAN DANA BERGULIR
 TAHUN ANGGARAN 2018**

No.	SKPD	Uraian	Jumlah	Jumlah Penyisihan	NRV
1	Dinas Perindustrian dan Perdagangan	Bantuan Modal Pinjaman Lunak kepada Koperasi dan LKM			
		Pokja 2003-Tahap I	-		
		Pokja 2003-Tahap II	16.023.817,00		
		Pokja 2003-Tahap III	10.687.614,00		
		Jumlah Pokja 2003	26.711.431,00		
		Pokja 2006-Kelompok I	7.000.000,00		
		Pokja 2006-Kelompok II	-		
		Jumlah Pokja 2006	7.000.000,00		
		Pokja 2007	6.318.047,00		
		Pokja 2008	196.403.967,00		
		Pengurangan Tahun 2010	(170.686.133,00)		
		Pengurangan Tahun 2011	(13.086.132,00)		
		Pengurangan Tahun 2013	(265.000,00)		
		Pengurangan Tahun 2016	(3.230.894,00)		
	Jumlah	49.165.286,00	49.165.286,00	-	
2	Dinas Perindustrian dan Perdagangan	Dana Bergulir kepada Kelompok UMK dalam rangka Pemberdayaan Ekonomi Berbasis Kewilayahan (PEW)			
		Tahun 2006	330.125.700,00		
		Tahun 2007	185.163.788,00		
		Jumlah	515.289.488,00	515.289.488,00	-
3	Dinas Perindustrian dan Perdagangan	Pinjaman Pengadaan Tenda bagi Pedagang Kaki Lima Kota Yogyakarta Tahun 2006	154.747.950,00		
		TOTAL	719.202.724,00	719.202.724,00	-

WALIKOTA YOGYAKARTA

ttd

HARYADI SUYUTI

LAMPIRAN XI
DAFTAR PENYERTAAN MODAL
(INVESTASI DAERAH)

LAMPIRAN XI
 PERATURAN DAERAH KOTA YOGYAKARTA
 NOMOR 5 TAHUN 2019
 TENTANG
 PERTANGGUNGJAWABAN PELAKSANAAN ANGGARAN
 PENDAPATAN DAN BELANJA DAERAH TAHUN
 ANGGARAN 2018

PEMERINTAH KOTA YOGYAKARTA
 DAFTAR PENYERTAAN MODAL (INVESTASI) DAERAH
 TAHUN ANGGARAN 2018

No	Tahun Penyer-taan Modal	Nama Badan/Lembaga/ Pihak Ketiga	Dasar Hukum Penyer-taan Modal (Investasi) Daerah	Bentuk Penyer-taan Modal (Investasi) Daerah	Jumlah Penyer-taan Modal (Investasi) Daerah	Jumlah Modal Yang Telah Disertakan Sampai Tahun Anggaran Lalu	Penyer-taan Modal Tahun Ini	Jumlah Modal Yang Telah Disertakan Sampai Dengan Tahun Ini	Sisa Modal Yang Belum Disertakan	Hasil Penyer-taan Modal (Investasi) Daerah Tahun Ini	Jumlah Modal (Investasi) Yang Akan Diterima Kembali Tahun Ini	Jumlah Modal (Investasi) Yang Disertakan Sampai Dengan Tahun Ini
1	2	3	4	5	6	7	8	9=7+8	10=6-9	11	12	13=9-12
1	2003	PDAM Tirtamarta	Perda No 17/2018	Uang	26.038.546.346,08	28.464.296.681,59	27.950.379.579,09	56.414.676.260,68	(30.376.129.914,60)	1.361.885.106,00	-	56.414.676.260,68
2	2003	PD BPR Bank Jogja	Perda No 4/2008	Uang	100.000.000.000,00	145.682.102.856,64	12.474.864.048,45	158.156.966.905,09	(58.156.966.905,09)	6.804.630.342,00	-	158.156.966.905,09
3	2018	PT. BPD DIY	Perda No 17/2018	Uang	117.000.000.000,00	117.000.000.000,00	34.870.000.000,00	151.870.000.000,00	(34.870.000.000,00)	20.667.836.798,79	-	151.870.000.000,00
4	2003	BUKP se Kota Yk	Perda Prov. DIY No. 1/ 1989	Uang	411.000.000,00	411.000.000,00	-	411.000.000,00	-	17.561.816,52	-	411.000.000,00
5	2006	PT Radio Swara Adhiloka	AKTA Notaris Hj. Pandam Nurwulan, S.MH. No. 5 Tgl. 7 Agustus 2006	Uang	376.333.444,43	341.706.039,27	(44.699.371,51)	297.006.667,76	79.326.776,67	-	-	297.006.667,76
6	2012	PD Jogjatama Vishesa	Perda No 12/2012	Uang	110.692.058.661,28	111.434.853.609,25	(255.436.931,41)	111.179.416.677,84	(487.358.016,56)	257.337.746,00	-	111.179.416.677,84
			Jumlah :		354.517.938.451,79	403.333.959.186,75	74.995.107.324,62	478.329.066.511,37	(123.811.128.059,58)	29.109.251.809,31	-	478.329.066.511,37

Keterangan :

- 1) Perda Kota Yogyakarta Nomor 17 Tahun 2018 tentang Penambahan Penyer-taan Modal Pemerintah Daerah Kepada Badan Usaha Milik Daerah
- 2) Perda Kota Yogyakarta Nomor 4 Tahun 2008 tentang Perusahaan Daerah Bank Perkreditan Rakyat Bank Jogja sebagaimana telah diubah dengan Perda Kota Yogyakarta Nomor 5 Tahun 2015 tentang Perubahan Atas Perda Kota Yogyakarta Nomor 4 Tahun 2008 tentang Perusahaan Daerah Bank Perkreditan Rakyat Bank Jogja
- 3) Perda Provinsi DIY Nomor 1 Tahun 1989 tentang Badan Usaha Kredit Pedesaan Propinsi Daerah Istimewa Yogyakarta
- 4) Perda Kota Yogyakarta No. 12 Tahun 2012 tentang Penyer-taan Modal Kepada Perusahaan Daerah Jogjatama Vishesa

WALIKOTA YOGYAKARTA,

ttd

HARYADI SUYUTI

LAMPIRAN XII
DAFTAR REKAPITULASI REALISASI
PENAMBAHAN DAN PENGURANGAN
ASET TETAP DAERAH

PEMERINTAH KOTA YOGYAKARTA
DAFTAR REKAPITULASI REALISASI PENAMBAHAN DAN PENGURANGAN ASET TETAP DAERAH
TAHUN ANGGARAN 2018

No	URAIAN	SALDO AWAL	PENAMBAHAN	PENGURANGAN	SALDO AKHIR
1	Tanah	1.756.870.977.698,01	106.843.925.782,21	0,00	1.863.714.903.480,22
2	Peralatan dan Mesin	564.834.607.214,35	116.260.068.205,80	12.966.968.155,83	668.127.707.264,32
3	Gedung dan Bangunan	953.003.301.340,74	92.029.243.607,66	11.490.033.186,63	1.033.542.511.761,76
4	Jalan, Irigasi dan Jaringan	1.940.366.649.185,52	63.379.088.989,90	5.942.976.004,18	1.997.802.762.171,24
5	Aset Tetap Lainnya	30.939.875.032,58	6.408.155.936,00	2.150.000,00	37.345.880.968,58
6	Konstruksi Dalam Pengerjaan	16.575.304.053,25	5.228.946.100,04	11.214.996.909,66	10.589.253.243,63
	Jumlah	5.262.590.714.524,45	390.149.428.621,61	41.617.124.256,30	5.611.123.018.889,75

WALIKOTA YOGYAKARTA

ttd

HARYADI SUYUTI

LAMPIRAN XIII
DAFTAR REKAPITULASI ASET TETAP

PEMERINTAH KOTA YOGYAKARTA
DAFTAR REKAPITULASI ASET TETAP
TAHUN 2018

NO	NAMA SKPD	TANAH	PERALATAN DAN MESIN	GEDUNG DAN BANGUNAN	JALAN JARINGAN DAN JEMBATAN	ASET TETAP LAINNYA	KONSTRUKSI DALAM PENERJAAN	SALDO AKHIR	CEK SIMBADA	EKSTRAKOMP	ASET TETAP AUDITED
1	DINAS PENDIDIKAN	-	106.158.602.762,66	277.557.173.078,93	47.810.500,00	27.311.422.767,35	38.942.847,28	411.113.951.956,22	411.113.951.955,22	11.431.169.532,12	399.682.782.424,10
2	DINAS KESEHATAN	-	89.545.915.309,38	107.623.413.306,08	-	248.487.866,50	-	197.417.816.481,96	197.417.816.482,26	1.232.051.072,57	196.185.765.409,39
3	RUMAH SAKIT UMUM DAERAH	-	174.927.805.949,85	24.074.415.529,37	531.825.230,00	24.487.900,00	-	199.558.534.609,22	199.558.534.609,22	284.721.040,24	199.273.813.568,98
4	DINAS PEKERJAAN UMUM, PERUMAHAN DAN KAWASAN PERMUKIMAN	-	15.879.170.951,21	235.552.878.220,77	1.984.825.848.931,76	1.478.208.956,20	8.391.486.546,35	2.246.127.593.606,29	2.246.127.593.606,08	52.562.963.066,67	2.193.564.630.539,62
5	SATUAN POLISI PAMONG PRAJA	-	6.970.390.953,72	1.838.928.353,04	-	2.963.700,00	-	8.812.283.006,76	8.812.283.006,76	57.078.133,71	8.755.204.873,05
6	DINAS KEBAKARAN	-	17.844.589.231,84	2.938.156.452,94	3.050.352.003,00	565.400,00	543.030.000,00	24.376.693.087,78	24.376.693.087,78	21.450.539,09	24.355.242.548,69
7	BADAN PENANGGULANGAN BENCANA DAERAH	-	6.448.391.729,19	358.940.000,00	-	1.223.560,00	143.833.000,00	6.952.388.289,19	6.952.388.289,19	35.694.052,79	6.916.694.236,40
8	DINAS SOSIAL	-	5.152.899.389,02	4.697.998.804,89	-	20.722.740,00	-	9.871.620.933,91	9.871.620.933,91	140.858.615,05	9.730.762.318,86
9	DINAS PEMBERDAYAAN MASYARAKAT, PEREMPUAN DAN PERLINDUNGAN ANAK	-	1.754.085.998,26	842.870.488,52	-	26.588.950,00	-	2.623.545.436,78	2.623.545.436,78	67.199.103,70	2.556.346.333,08
10	DINAS PERTANAHAN DAN TATA RUANG	1.319.465.692.672,29	2.508.497.675,76	2.285.814.365,64	-	14.374.151,00	-	1.324.274.378.864,69	1.324.274.378.864,69	43.793.481,93	1.324.230.585.382,76
11	DINAS LINGKUNGAN HIDUP	-	38.653.048.418,73	28.097.567.416,29	3.670.293.160,27	2.245.224.357,79	253.871.000,00	72.920.004.353,08	72.920.004.353,08	5.062.755.331,66	67.857.249.021,42
12	DINAS KEPENDUDUKAN DAN PENCATATAN SIPIL	-	7.964.044.269,48	1.768.627.206,50	-	5.074.500,00	-	9.737.745.975,98	9.737.745.975,98	54.088.331,56	9.683.657.644,42
13	KECAMATAN TEGALREJO	-	1.863.905.202,16	4.775.927.795,60	-	171.290.480,00	-	6.811.123.477,76	6.811.123.477,76	132.869.457,66	6.678.254.020,10
14	KECAMATAN JETIS	-	1.513.836.674,38	3.102.767.503,28	-	10.849.900,00	-	4.627.454.077,66	4.627.454.077,66	72.545.514,47	4.554.908.563,19
15	KECAMATAN GONDOKUSUMAN	-	1.719.072.178,98	8.274.127.843,74	-	96.118.781,82	-	10.089.318.804,54	10.089.318.804,54	189.695.812,87	9.899.622.991,67
16	KECAMATAN DANUREJAN	-	1.528.292.354,15	5.195.882.294,09	3.740.000,00	9.509.250,00	-	6.737.423.898,25	6.737.423.898,25	126.092.061,17	6.611.331.837,08
17	KECAMATAN GEDONGTENGEN	-	2.092.795.083,76	2.609.741.712,45	-	164.723.000,00	-	4.867.259.796,21	4.867.259.796,21	94.149.226,47	4.773.110.569,74
18	KECAMATAN PAKUALAMAN	-	1.260.578.486,21	1.606.584.102,71	-	11.388.000,00	-	2.878.550.588,92	2.878.550.588,92	70.035.760,40	2.808.514.828,52
19	KECAMATAN NGAMPILAN	-	1.078.963.036,22	3.357.973.096,89	-	175.453.815,00	-	4.612.389.948,11	4.612.389.948,11	77.497.706,49	4.534.892.241,62
20	KECAMATAN WIROBRAJAN	-	1.215.974.142,43	3.336.593.879,31	-	165.823.000,00	-	4.718.391.021,74	4.718.391.021,74	108.455.456,27	4.609.935.565,47
21	KECAMATAN MANTRIJEJON	-	1.275.751.317,47	2.977.161.841,40	-	182.325.900,00	-	4.435.239.058,87	4.435.239.058,87	108.259.934,74	4.326.979.124,12
22	KECAMATAN KRATON	-	1.366.105.160,78	3.868.967.162,84	-	9.878.000,00	-	5.244.950.323,62	5.244.950.323,62	98.776.710,52	5.146.173.613,10
23	KECAMATAN GONDOMANAN	-	1.252.395.350,51	3.085.494.335,68	-	168.543.050,00	-	4.506.432.736,19	4.506.432.736,19	91.267.567,71	4.415.165.168,48
24	KECAMATAN MERGANGSAN	-	1.508.326.116,87	4.762.200.156,93	-	179.799.395,00	-	6.450.325.668,80	6.450.325.668,80	153.475.774,59	6.296.849.894,21
25	KECAMATAN UMBULHARJO	-	2.955.313.246,65	17.414.002.292,16	-	79.112.700,00	-	20.448.428.238,81	20.448.428.238,81	251.044.516,73	20.197.383.722,08
26	KECAMATAN KOTAGEDE	-	1.443.445.508,14	7.508.864.420,44	-	43.511.550,00	-	8.995.821.478,58	8.995.821.478,58	91.333.780,91	8.904.487.697,67
27	DINAS PENGENDALIAN PENDUDUK DAN KELUARGA BERENCANA	-	3.217.435.297,55	1.194.196.999,96	-	985.075,00	-	4.412.617.372,51	4.412.617.372,51	104.486.300,39	4.308.131.072,12
28	DINAS PERHUBUNGAN	-	11.335.312.000,95	46.981.479.461,24	309.873.295,01	53.142.396,46	-	58.679.807.153,66	58.679.807.153,66	10.211.320.592,68	48.468.486.560,98
29	DINAS KOMUNIKASI, INFORMASI DAN PERSANDIAN	-	36.956.115.790,00	7.591.478.644,43	-	15.209.632,00	-	44.562.804.066,43	44.562.804.066,43	134.085.077,59	44.428.718.988,84
30	DINAS KOPERASI, USAHA KECIL DAN MENENGAH, TENAGA KERJA DAN TRANSMIGRASI	-	2.194.051.501,11	-	-	151.836.300,00	-	2.345.887.801,11	2.345.887.801,11	58.993.556,42	2.286.894.244,69
31	DINAS PENANAMAN MODAL DAN PERIZINAN	-	4.873.404.330,15	15.312.268.280,49	-	2.102.700,00	-	20.187.775.310,64	20.187.775.310,64	24.777.116,34	20.162.998.194,30
32	DINAS PEMUDA DAN OLAH RAGA	-	1.512.806.709,16	-	-	-	-	1.512.806.709,16	1.512.806.709,16	6.851.500,00	1.505.955.209,16

NO	NAMA SKPD	TANAH	PERALATAN DAN MESIN	GEDUNG DAN BANGUNAN	JALAN JARINGAN DAN JEMBATAN	ASET TETAP LAINNYA	KONSTRUKSI DALAM PENERJAAN	SALDO AKHIR	CEK SIMBADA	EKSTRAKOMP	ASET TETAP AUDITED
33	DINAS KEBUDAYAAN	-	1.643.682.176,79	755.400.705,50	-	77.150.000,00	219.112.500,00	2.695.345.382,29	2.695.345.382,29	26.330.805,89	2.669.014.576,40
34	DINAS PERPUSTAKAAN DAN KEARSIPAN	-	6.315.344.898,83	4.077.688.138,16	-	1.513.545.770,08	-	11.906.578.807,07	11.906.578.807,07	97.563.632,06	11.809.015.175,01
35	KANTOR KESATUAN BANGSA	-	699.737.843,22	-	-	1.046.800,00	-	700.784.643,22	700.784.643,22	18.391.653,15	682.392.990,07
36	DINAS PERTANIAN DAN PANGAN	-	6.928.045.824,84	7.165.639.433,42	401.537.600,07	36.400.500,00	-	14.531.623.358,33	14.531.623.358,33	208.997.655,81	14.322.625.702,52
37	DINAS PARIWISATA	-	27.611.783.671,50	48.581.433.364,63	566.443.000,00	1.513.771.766,46	835.625.350,00	79.109.057.152,59	79.109.057.152,59	83.395.650,02	79.025.661.502,57
38	DINAS PERINDUSTRIAN DAN PERDAGANGAN	-	28.529.411.668,20	130.158.378.389,05	319.438.451,13	92.638.900,00	163.352.000,00	159.263.219.408,38	159.263.219.408,38	201.151.183,26	159.062.068.225,12
39	BADAN PERENCANAAN PEMBANGUNAN DAERAH	-	2.278.629.377,61	189.217.000,00	-	8.981.423,00	-	2.476.827.800,61	2.476.827.800,61	36.778.751,65	2.440.049.048,96
40	SEKRETARIAT DAERAH	-	19.957.025.150,34	27.155.400.408,69	-	427.977.449,90	-	47.540.403.008,93	47.540.403.008,93	653.158.314,68	46.887.244.694,25
41	SEKRETARIAT DPRD	-	13.384.589.058,38	8.996.784.097,96	-	235.905.445,01	-	22.617.278.601,35	22.617.278.601,35	82.675.065,92	22.534.603.535,43
42	INSPEKTORAT	-	2.360.627.090,26	11.000.000,00	-	18.278.840,00	-	2.389.905.930,26	2.389.905.930,26	30.708.430,44	2.359.197.499,82
43	BADAN KEPEGAWAIAN, PENDIDIKAN DAN PELATIHAN	-	2.035.422.491,81	191.136.805,79	-	15.012.800,00	-	2.241.572.097,60	2.241.572.097,60	26.219.317,20	2.215.352.780,40
44	PEJABAT PENATAUSAHAAN BARANG	544.249.210.807,93	8.237.812.612,29	42.087.247.077,98	4.075.600.000,00	330.965.000,00	-	598.980.835.498,20	598.980.835.498,20	130.264.998,98	598.850.570.499,22
45	BADAN PENGELOLAAN KEUANGAN DAN ASET DAERAH	-	8.219.963.581,80	2.421.251.260,43	-	3.258.500,00	-	10.644.473.342,23	10.644.473.342,23	90.779.090,19	10.553.694.252,04
	JUMLAH TOTAL	1.863.714.903.480,22	684.173.397.572,63	1.102.383.071.728,21	1.997.802.762.171,24	37.345.880.968,58	10.589.253.243,63	5.696.009.269.164,51	5.696.009.269.163,59	84.886.250.274,75	5.611.123.018.889,75

WALIKOTA YOGYAKARTA

ttd

HARYADI SUYUTI

LAMPIRAN XIV
DAFTAR REKAPITULASI KONSTRUKSI
DALAM Pengerjaan

LAMPIRAN XIV
PERATURAN DAERAH KOTA YOGYAKARTA
NOMOR 5 TAHUN 2019
TENTANG
PERTANGGUNGJAWABAN PELAKSANAAN
ANGGARAN PENDAPATAN DAN BELANJA DAERAH
TAHUN ANGGARAN 2018

**PEMERINTAH KOTA YOGYAKARTA
DAFTAR REKAPITULASI KONSTRUKSI DALAM PEKERJAAN
TAHUN ANGGARAN 2018**

No	URAIAN/JENIS	SALDO AWAL	PENAMBAHAN	PENGURANGAN	SALDO AKHIR
1	Konstruksi Dalam Pekerjaan pada Dinas Pendidikan	38.942.847,28	-	-	38.942.847,28
2	Konstruksi Dalam Pekerjaan pada Dinas Pekerjaan Umum, Perumahan dan Prasarana Wilayah	15.560.500.855,97	4.045.982.600,04	11.214.996.909,66	8.391.486.546,35
3	Konstruksi Dalam Pekerjaan pada Dinas Kebakaran	543.030.000,00	-	-	543.030.000,00
4	Konstruksi Dalam Pekerjaan pada Badan Penanggulangan Bencana Daerah	-	143.833.000,00	-	143.833.000,00
5	Konstruksi Dalam Pekerjaan pada Dinas Lingkungan Hidup	-	253.871.000,00	-	253.871.000,00
6	Konstruksi Dalam Pekerjaan pada Dinas Kebudayaan	-	219.112.500,00	-	219.112.500,00
7	Konstruksi Dalam Pekerjaan pada Dinas Pariwisata	303.178.350,00	532.447.000,00	-	835.625.350,00
5	Konstruksi Dalam Pekerjaan pada Dinas Perindustrian dan Perdagangan	129.652.000,00	33.700.000,00	-	163.352.000,00
	Jumlah	16.575.304.053,25	5.228.946.100,04	11.214.996.909,66	10.589.253.243,63

WALIKOTA YOGYAKARTA

ttd

HARYADI SUYUTI

**LAMPIRAN XV
DAFTAR REKAPITULASI
ASET LAINNYA**

**PEMERINTAH KOTA YOGYAKARTA
DAFTAR REKAPITULASI ASET LAINNYA
TAHUN ANGGARAN 2018**

No	URAIAN	SALDO AWAL	PENAMBAHAN	PENGURANGAN	SALDO AKHIR
1	Kas yang dibatasi penggunaannya	2.831.200.659,00	94.718.467,00	88.856.856,00	2.837.062.270,00
2	Tagihan Bagi Hasil Kemitraan	1.842.740.000,00	0,00	247.755.000,00	1.594.985.000,00
3	Tagihan Sewa	214.012.560,00	369.760.000,00	133.730.080,00	450.042.480,00
4	Tagihan Tuntutan Ganti Kerugian Daerah	7.434.640,00	0,00	7.434.640,00	0,00
5	Kemitraan dengan Pihak Ketiga	7.269.300.000,00	0,00	0,00	7.269.300.000,00
6	Aset Tak Berwujud	14.703.499.002,41	10.450.296.812,63	4.341.448.248,85	20.812.347.566,19
7	Aset Lain-lain	32.721.281.809,05	0,00	29.424.205.917,21	3.297.075.891,84
	Jumlah	59.589.468.670,46	10.914.775.279,63	34.243.430.742,06	36.260.813.208,03

WALIKOTA YOGYAKARTA

ttd

HARYADI SUYUTI

LAMPIRAN XVI
DAFTAR DANA CADANGAN DAERAH

**PEMERINTAH KOTA YOGYAKARTA
DAFTAR DANA CADANGAN
TAHUN ANGGARAN 2018**

No	Tujuan Pembentukan Dana Cadangan	Dasar Hukum Pembentukan Dana Cadangan	Jumlah Dana Cadangan yang Direncanakan	Saldo Awal	Transfer dari Kas Daerah	Transfer ke Kas Daerah	Saldo Akhir	Sisa dana yang belum dicadangkan
1	2	3	4	5	6	7	8	9
1	Untuk Pembayaran sebagian kewajiban Pemerintah Kota Yogyakarta kepada PT. Perwita Karya sebagai tindak lanjut pengambilalihan terminal Penumpang Tipe A Giwangan Yogyakarta	Perda Kota Yogyakarta Nomor 14 Tahun 2009	5.000.000.000,00	7.667.450.779,00	388.656.009,00	8.044.288.558,00	11.818.230,00	-
JUMLAH				7.667.450.779,00	388.656.009,00	8.044.288.558,00	11.818.230,00	-

WALIKOTA YOGYAKARTA

ttd

HARYADI SUYUTI

**LAMPIRAN XVII
DAFTAR PINJAMAN DAN
OBLIGASI DAERAH**

**PEMERINTAH KOTA YOGYAKARTA
 DAFTAR PINJAMAN DAN OBLIGASI DAERAH
 TAHUN ANGGARAN 2018**

No	Sumber pinjaman daerah	Dasar Hukum Pinjaman/Obligasi	Tanggal/Tahun Perjanjian Pinjaman/Obligasi	Jumlah Pinjaman/Nilai Nominal Obligasi (Rp)	Jangka waktu pinjaman (tahun)	Prosentase bunga pinjaman %	Tujuan penggunaan pinjaman	Jumlah pembayaran tahun ini		Jumlah sisa pembayaran	
								Pokok Pinjaman Daerah (Rp)	Bunga (Rp)	Pokok Pinjaman Daerah (Rp)	Bunga (Rp)
1	2	3	4	5	6	7	8	9	10	11	12
NIHIL											
JUMLAH				-				-	-	-	-

WALIKOTA YOGYAKARTA

ttd

HARYADI SUYUTI

LAMPIRAN XVIII
DAFTAR KEWAJIBAN JANGKA PENDEK

**PEMERINTAH KOTA YOGYAKARTA
DAFTAR KEWAJIBAN JANGKA PENDEK
TAHUN ANGGARAN 2018**

No	Uraian Kewajiban Jangka Pendek	Saldo Awal	Penambahan	Pengurangan	Saldo Akhir
1	2				3
1	Utang Perhitungan Pihak Ketiga (PFK)	3.148.386.234,00	308.187.650,00	59.987.483,00	3.396.586.401,00
2	Pendapatan Diterima Dimuka	1.929.336.199,58	621.260.333,34	739.033.885,16	1.811.562.647,76
3	Utang Belanja	18.814.549.170,15	12.373.480.818,55	18.814.549.170,15	12.373.480.818,55
4	Utang Jangka Pendek Lainnya	56.056.829.960,00	-	56.056.829.960,00	-
	JUMLAH	79.949.101.563,73	13.302.928.801,89	75.670.400.498,31	17.581.629.867,31

WALIKOTA YOGYAKARTA

ttd

HARYADI SUYUTI

LAMPIRAN XIX
DAFTAR KEWAJIBAN JANGKA
PANJANG

LAMPIRAN XX
DAFTAR KEGIATAN-KEGIATAN YANG
BELUM DISELESAIKAN SAMPAI AKHIR
TAHUN DAN DIANGGARKAN KEMBALI
DALAM TAHUN ANGGARAN
BERIKUTNYA

LAMPIRAN XXI
IKHTISAR LAPORAN KEUANGAN
BADAN USAHA MILIK DAERAH/
PERUSAHAAN DAERAH

**PEMERINTAH KOTA YOGYAKARTA
 IKHTISAR LAPORAN KEUANGAN PERUSAHAAN DAERAH
 AKTIVA, KEWAJIBAN, DAN EKUITAS DANA
 TAHUN 2018**

No	Perusahaan Daerah	Sumber a)	Status b)	Aktiva lancar	Aktiva Tidak lancar	Aktiva Lainnya	Total Aktiva	Kewajiban Jangka Pendek	Kewajiban Jangka Panjang/Lainnya	Total Kewajiban	Modal Saham	Tambahan Modal Disetor	BPYDS c)	Ekuitas Lainnya	Laba ditahan	Total Ekuitas	% Saham Daerah	Kepemilikan Daerah	
1	2	3	4	5	6	7	8=5+6+7	9	10	11=9+10	12	13	14	15	16	17	18	19=17 x 8	
1	Bidang Perbankan																		
	- PD BPR Bank Jogja	1	S	768.852.133.624,00	10.679.245.586,00	1.982.417.821,00	781.513.797.031,00	572.198.157.664,00	61.210.350.042,00	633.408.507.706,00	-	100.000.000.000,00		28.597.076.615,00	19.508.212.710,00	148.105.289.325,00			
	Sub Total (1)			768.852.133.624,00	10.679.245.586,00	1.982.417.821,00	781.513.797.031,00	572.198.157.664,00	61.210.350.042,00	633.408.507.706,00	-	100.000.000.000,00	-	28.597.076.615,00	19.508.212.710,00	148.105.289.325,00	-		
2	Bidang Jasa Lainnya																		
	- PDAM Tirta Marta	1	S	44.931.978.105,73	21.536.367.429,04	26.554.120,00	66.494.899.654,77	4.837.725.924,50	5.118.301.300,00	9.956.027.224,50	-	45.637.128.349,28	-	9.443.013.641,90	1.458.730.439,09	56.538.872.430,27			
	Sub Total (2)			44.931.978.105,73	21.536.367.429,04	26.554.120,00	66.494.899.654,77	4.837.725.924,50	5.118.301.300,00	9.956.027.224,50	-	45.637.128.349,28	-	9.443.013.641,90	1.458.730.439,09	56.538.872.430,27	-		
3	Bidang Jasa Lainnya																		
	- PD Jogjatama Vishesha	1	S	5.231.856.760,04	111.365.794.234,51	-	116.597.650.994,55	312.695.725,97	100.013.269,00	412.708.994,97	-	117.667.020.000,00	-	179.850.152,00	(6.893.784.912,46)	110.953.085.239,54			
	Sub Total (3)			5.231.856.760,04	111.365.794.234,51	-	116.597.650.994,55	312.695.725,97	100.013.269,00	412.708.994,97	-	117.667.020.000,00	-	179.850.152,00	(6.893.784.912,46)	110.953.085.239,54	-		
	Total Seluruh Bidang			819.015.968.489,77	143.581.407.249,55	2.008.971.941,00	964.606.347.680,32	577.348.579.314,47	66.428.664.611,00	643.777.243.925,47	-	263.304.148.349,28	-	38.219.940.408,90	14.073.158.236,63	315.597.246.994,81	-		

WALIKOTA YOGYAKARTA

ttd

HARYADI SUYUTI

**LAMPIRAN-LAMPIRAN
CATATAN ATAS LAPORAN KEUANGAN**

**PEMERINTAH KOTA YOGYAKARTA
DAFTAR DEPOSITO
Per 31 Desember 2018**

No.	Bank	No. Rekening	Nilai Nominal (Rp)
1	BPD DIY Cab. Senopati	006 311 008682	5.000.000.000
2	BPD DIY Cab. Senopati	006 311 008683	5.000.000.000
3	BPD DIY Cab. Senopati	006 311 008684	5.000.000.000
4	BPD DIY Cab. Senopati	006 311 008685	5.000.000.000
5	BPD DIY Cab. Senopati	006 311 008686	5.000.000.000
6	BPD DIY Cab. Senopati	006 311 008687	5.000.000.000
7	BPD DIY Cab. Senopati	006 311 008688	5.000.000.000
8	BPD DIY Cab. Senopati	006 311 008689	5.000.000.000
9	BPD DIY Cab. Senopati	006 311 008690	5.000.000.000
10	BPD DIY Cab. Senopati	006 311 008691	5.000.000.000
	JUMLAH		50.000.000.000

**PEMERINTAH KOTA YOGYAKARTA
DAFTAR DEPOSITO
Per 31 Desember 2018**

No.	Bank	No. Rekening	Nilai Nominal (Rp)
1	Bank BTN	00005 01 40-010747-4	5.000.000.000
2	Bank BTN	00005 01 40-010748-2	5.000.000.000
3	Bank BTN	00005 01 40-010749-0	5.000.000.000
4	Bank BTN	00005 01 40-010750-5	5.000.000.000
5	Bank BTN	00005 01 40-010751-3	5.000.000.000
6	Bank BTN	00005 01 40-010752-1	5.000.000.000
	JUMLAH		30.000.000.000

**PEMERINTAH KOTA YOGYAKARTA
DAFTAR DEPOSITO
Per 31 Desember 2018**

No.	Bank	No. Rekening	Nilai Nominal (Rp)
1	Bank BNI	079 185 0820	5.000.000.000
2	Bank BNI	079 185 4564	5.000.000.000
	JUMLAH		10.000.000.000

**PEMERINTAH KOTA YOGYAKARTA
DAFTAR DEPOSITO
Per 31 Desember 2018**

No.	Bank	No. Rekening	Nilai Nominal (Rp)
1	Bank BRI	0029 01 016677-40-3	5.000.000.000
2	Bank BRI	0029 01 016678-40-9	5.000.000.000
3	Bank BRI	0029 01 016679-40-5	5.000.000.000
4	Bank BRI	0029 01 016680-40-6	5.000.000.000
5	Bank BRI	0029 01 016681-40-2	5.000.000.000
6	Bank BRI	0029 01 016682-40-8	5.000.000.000
	JUMLAH		30.000.000.000

PEMERINTAH KOTA YOGYAKARTA
DAFTAR DEPOSITO BLUD TAMAN PINTAR
Per 31 Desember 2018

1	Bank BNI	052 467 2.819	2.000.000.000
2	Bank BPD DIY	006 311 007246	1.500.000.000
	Jumlah		3.500.000.000

PEMERINTAH KOTA YOGYAKARTA
DAFTAR DEPOSITO BLUD RS JOGJA
Per 31 Desember 2018

No.	Bank	No. Rekening	Nilai Nominal (Rp)
1	Bank BPD DIY	0181385	3.000.000.000
2	Bank BPD DIY	0181379	2.000.000.000
3	Bank BPD DIY	0184148	2.000.000.000
4	Bank BPD DIY	0181373	1.000.000.000
	Jumlah		8.000.000.000

PEMERINTAH KOTA YOGYAKARTA
DAFTAR DEPOSITO BLUD UPT PUSAT BISNIS
Per 31 Desember 2018

3	Bank BPD DIY	006 311 007428	1.000.000.000
	Jumlah		1.000.000.000

Lampiran 1B

PEMERINTAH KOTA YOGYAKARTA
RINCIAN KAS DI BENDAHARA PENGELUARAN (SISA UP/TU)
Per 31 Desember 2018

No.	SKPD	Sisa UP/TU/LS (Rp)	TGL PENYETORAN
1	Dinas Pendidikan	168.231.464,00	Sisa UP karena Pengembalian JPD senilai total Rp158.350.000,00 telah disetor pada tanggal: 04/12/2018 STS No 19863, 10/12/2018 STS No 20725, 19/12/2018 STS No 21392 dan 21422, 21/12/2018 STS No 21570, 07/01/2019 STS No 119, 09/04/2019 STS No 4063, 4058, 4062,4056, 10/04/2019 STS No 4124, 4101,4102, 11/04/2019 STS No 4222, 4213, 4211,4234, 12/04/2019 STS No 4334, 4224, 4333, 29/04/2019 STS No 5086, 5087, 5088, 02/05/2019 Sisa UP karena Pengembalian Belanja Gaji senilai total Rp9.881.464,00 disetor dengan STS No 422 tanggal 21/01/2019, 452 tanggal 22/01/2019, 520 tanggal 24/01/2019, 542 tanggal 25/01/2019, 620 tanggal 29/01/2019, 916 tanggal 7/02/2019, 1235 tanggal 14/02/2019, 1727 tanggal 26/02/2019, 2959, 2960, 2963, dan 2964 tanggal 20/03/2019, 4059 dan 4060 tanggal 09/04/2019, dan STS No 5688 tanggal 08/05/2019
2	Dinas Kesehatan	23.879.628,00	Sisa TU senilai Rp630.000,00 telah disetor Tanggal 8 Januari 2019, No. STS 153 Sisa UP senilai Rp23.249.628,00 karena Pengembalian Belanja Gaji disetor dengan STS No 69 tanggal 04/01/2019, 474 dan 475 tanggal 23/01/2019, 868 dan 878 tanggal 06/02/2019, 1237 tanggal 14/02/2019, 2069 tanggal 04/03/2019, 3764 tanggal 02/04/2019, 5418 tanggal 03/05/2019
3	RSUD	14.760.550,00	Sisa UP karena Pengembalian Belanja Gaji disetor dengan STS No 661, 662, 663, 664 dan 665 tanggal 30/01/2019, 779, 780, dan 781 tanggal 01/02/2019, 999 tanggal 08/02/2019, 2000 tanggal 01/03/2019, 2077 tanggal 04/03/2019, dan 3653 tanggal 01/04/2019
4	Dinas Kebakaran	4.920.000,00	Tanggal 9 Mei 2019, No. STS 001/STS/V/2019
5	Dinas Pemberdayaan Masyarakat, Perempuan dan Perlindungan Anak	63.969.400,00	Sisa UP senilai Rp62.062.000,00 karena Pengembalian Belanja Perjalanan Dinas disetor tanggal 6 Mei 2019 Sisa UP senilai Rp1.907.400,00 karena Pengembalian Belanja Gaji disetor dengan STS No 67 tanggal 1 April 2019
6	Dinas Lingkungan Hidup	180.000,00	Tanggal 2 Januari 2019 STS No 27
7	Kecamatan Jetis	327.592,00	Tanggal 2 Januari 2019 STS No 24
8	Kecamatan Wirobrajan	155.500,00	Tanggal 5 Maret 2019 STS No 2184
9	Kecamatan Mantrijeron	1.145.980,00	Tanggal 5 April 2019 STS No 3903
10	Kecamatan Kraton	467.034,00	Tanggal 2 April 2019 STS No 3755
11	Dinas Pengendalian Penduduk dan Keluarga Berencana	300,00	Tanggal 13 Februari 2019, No. STS 1174
12	Dinas Koperasi, UKM, Tenaga Kerja dan Transmigrasi	745.290,00	Tanggal 5 Maret 2019 STS No 2167
13	Dinas Penanaman Modal dan Perizinan	1.419.910,00	Tanggal 6 Februari 2019 STS No 863
14	Dinas Perindustrian dan Perdagangan	644.024,00	Tanggal 7 Februari 2019 STS No 929
16	Sekretariat Daerah	350.142,00	Tanggal 31 Januari 2019 STS No 702
17	Sekretariat DPRD	35.650.912,00	Sisa UP senilai Rp33.024.000,00 karena Pengembalian Belanja Perjalanan Dinas disetor tanggal 13 Mei 2019 Pengembalian Belanja Gaji senilai Rp2.626.912,00 disetor dengan STS No 2665 tanggal 14 Maret 2019 dan 3911 tanggal 5 April 2019
18	Badan Kepegawaian, Pendidikan dan Pelatihan	7.382.218,00	Pengembalian Belanja Pegawai disetor dengan STS No 540 tanggal 25/01/2019. 816 tanggal 04/02/2019, 2385 tanggal 11/03/2019, 3348 tanggal 27/03/2019, dan 4103 tanggal 10/04/2019
19	Badan Pengelolaan Keuangan dan Aset Daerah	149.860,00	STS No 1336 tanggal 18 Februari 2019
	JUMLAH	324.379.804,00	

RINCIAN SISA DANA BOS SEKOLAH SD NEGERI KOTA YOGYAKARTA

NO	NAMA SEKOLAH	JUMLAH SISA BOS 2017 AUDITED	PENDAPATAN BOS 2018					JUMLAH TOTAL PENDAPATAN BOS 2018	REALISASI BOS 2018			JUMLAH REALISASI BOS 2018	SALDO AKHIR BOS 2018
			PENDAPATAN TRANSFER			JUMLAH PENERIMAAN BUNGA (bunga- pajak bunga)	LAIN-LAIN PENDAPATAN		JUMLAH BELANJA PEGAWAI	JUMLAH BELANJA BARANG JASA	JUMLAH BELANJA MODAL		
			TOTAL TRANSFER	PENGEMBALIAN SISA BOS PROPINSI KE KASDA PROPINSI	PENDAPATAN BESIH SETELAH PENGEMBALIAN BOSPROP								
1	SD NEGERI BACIRO	64.246.059,00	136.960.000,00	-	136.960.000,00	464.024,00	-	137.424.024,00	16.500.000,00	91.089.240,00	39.257.451,00	146.846.691,00	54.823.392,00
2	SD NEGERI BADRAN	24.496.243,00	128.480.000,00	-	128.480.000,00	393.410,00	3.682.069,00	132.555.479,00	11.000.000,00	82.293.024,00	37.487.300,00	130.780.324,00	26.271.398,00
3	SD NEGERI BALIREJO	3.309.408,00	107.200.000,00	-	107.200.000,00	56.588,00	60,00	107.256.648,00	16.500.000,00	64.721.624,00	21.061.000,00	102.282.624,00	8.283.432,00
4	SD NEGERI BALUWARTI	537.485,00	132.320.000,00	-	132.320.000,00	60.225,00	-	132.380.225,00	19.364.000,00	73.438.761,00	13.019.700,00	105.822.461,00	27.095.249,00
5	SD NEGERI BANGIREJO 1	80.823.845,00	235.200.000,00	18.448.000,00	216.752.000,00	492.369,00	-	217.244.369,00	36.960.000,00	143.510.028,00	94.304.700,00	274.774.728,00	23.293.486,00
6	SD NEGERI BANGUNREJO 1	24.805.455,00	114.720.000,00	-	114.720.000,00	468.519,00	3.106.649,00	118.295.168,00	14.500.000,00	58.281.043,00	22.891.150,00	95.672.193,00	47.428.430,00
7	SD NEGERI BANGUNREJO 2	15.678.939,00	69.920.000,00	-	69.920.000,00	127.812,00	-	70.047.812,00	10.848.000,00	43.936.270,00	17.950.800,00	72.735.070,00	12.991.681,00
8	SD NEGERI BENER	53.167.544,00	144.800.000,00	-	144.800.000,00	662.948,00	72.274,00	145.535.222,00	20.500.000,00	99.442.056,00	48.238.600,00	168.180.656,00	30.522.110,00
9	SD NEGERI BHAYANGKARA	1.562.301,00	372.000.000,00	-	372.000.000,00	203.784,00	-	372.203.784,00	32.400.000,00	233.533.118,00	90.400.000,00	356.333.118,00	17.432.967,00
10	SD NEGERI BLUNYAHREJO	62.419.642,00	114.240.000,00	-	114.240.000,00	966.183,00	7.516.528,00	122.722.711,00	12.903.000,00	72.815.621,00	30.874.000,00	116.592.621,00	68.549.732,00
11	SD NEGERI BUMIJO	47.197.801,00	132.480.000,00	-	132.480.000,00	610.676,00	-	133.090.676,00	19.030.000,00	86.235.502,00	18.644.300,00	123.909.802,00	56.378.675,00
12	SD NEGERI COKROKUSUMAN	46.938.223,00	61.440.000,00	-	61.440.000,00	458.099,00	3.694.294,00	65.592.393,00	9.905.500,00	35.658.622,00	14.830.700,00	60.394.822,00	52.135.794,00
13	SD NEGERI DALEM	1.656.054,00	123.520.000,00	-	123.520.000,00	44.395,00	-	123.564.395,00	18.000.000,00	77.409.826,00	20.100.000,00	115.509.826,00	9.710.623,00
14	SD NEGERI DEMANGAN	26.991.006,00	272.320.000,00	-	272.320.000,00	208.565,00	-	272.528.565,00	41.250.000,00	148.663.129,00	28.723.260,00	218.636.389,00	80.883.182,00
15	SD NEGERI GAMBIRAN	3.113.072,00	43.200.000,00	-	43.200.000,00	44.834,00	1.710.052,00	44.954.886,00	5.300.000,00	22.664.948,00	9.965.100,00	37.930.048,00	10.137.910,00
16	SD NEGERI GEDONGKIWO	38.703.782,00	283.040.000,00	-	283.040.000,00	248.067,00	132.000,00	283.420.067,00	31.500.000,00	164.488.420,00	55.814.890,00	251.803.310,00	70.320.539,00
17	SD NEGERI GEDONGKUNING	41.904.138,00	278.880.000,00	-	278.880.000,00	1.080.139,00	34.398.109,00	314.358.248,00	35.200.000,00	179.969.559,00	83.942.700,00	299.112.259,00	57.150.127,00
18	SD NEGERI GEDONGTENGEN	12.888.788,00	244.320.000,00	-	244.320.000,00	147.588,00	-	244.467.588,00	36.300.000,00	132.199.361,00	52.317.950,00	220.817.311,00	36.539.065,00
19	SD NEGERI GIWANGAN	8.529.455,00	288.800.000,00	-	288.800.000,00	179.976,00	-	288.979.976,00	42.020.000,00	149.565.668,00	81.890.900,00	273.476.568,00	24.032.863,00
20	SD NEGERI GLAGAH	2.520.545,00	395.360.000,00	-	395.360.000,00	269.155,00	7.416.000,00	403.045.155,00	68.200.000,00	157.808.287,00	57.681.250,00	283.689.537,00	121.876.163,00
21	SD NEGERI GOLO	13.679.793,00	245.440.000,00	-	245.440.000,00	225.353,00	-	245.665.353,00	36.720.000,00	156.969.586,00	57.563.200,00	251.252.786,00	8.092.360,00
22	SD NEGERI GONDOLAYU	13.520.290,00	120.800.000,00	-	120.800.000,00	73.987,00	-	120.873.987,00	16.500.000,00	66.969.628,00	31.053.000,00	114.522.628,00	19.871.649,00
23	SD NEGERI JETIS 1	11.990.343,00	255.680.000,00	-	255.680.000,00	166.689,00	548.005,00	256.394.694,00	39.000.000,00	152.593.707,00	38.083.400,00	229.677.107,00	38.707.930,00
24	SD NEGERI JETIS 2	-	43.520.000,00	-	43.520.000,00	30.305,00	1.931.502,00	45.481.807,00	6.839.800,00	31.735.337,00	6.744.600,00	45.319.737,00	162.070,00
25	SD NEGERI JETISHARJO	160.056.723,00	280.320.000,00	-	280.320.000,00	1.749.540,00	-	282.069.540,00	34.040.000,00	155.520.253,75	54.315.640,00	243.875.893,75	198.250.369,25
26	SD NEGERI KARANGANYAR	21.741.862,00	79.360.000,00	-	79.360.000,00	130.936,00	2.359.197,00	81.850.133,00	12.100.000,00	51.633.387,00	26.791.624,00	90.525.011,00	13.066.984,00
27	SD NEGERI KARANGMULYO	879.545,00	105.600.000,00	-	105.600.000,00	35.084,00	-	105.635.084,00	15.950.000,00	63.991.919,00	25.524.900,00	105.466.819,00	1.047.810,00
28	SD NEGERI KARANGREJO	1.463.274,00	105.120.000,00	-	105.120.000,00	97.389,00	1.186.371,00	106.403.760,00	8.000.000,00	56.218.532,00	29.500.000,00	93.718.532,00	14.148.502,00
29	SD NEGERI KARANGSARI	15.951.949,00	61.440.000,00	-	61.440.000,00	104.319,00	-	61.544.319,00	11.000.000,00	29.712.096,00	16.052.900,00	56.764.996,00	20.731.272,00
30	SD NEGERI KEPUTRAN 1	98.295.322,00	346.400.000,00	-	346.400.000,00	1.087.051,00	-	347.487.051,00	49.775.000,00	167.459.330,00	91.829.630,00	309.063.960,00	136.718.413,00
31	SD NEGERI KEPUTRAN 2	51.264.579,00	404.480.000,00	-	404.480.000,00	358.871,00	5.599.653,00	410.438.524,00	73.395.000,00	214.601.686,00	124.544.524,00	412.541.210,00	49.161.893,00
32	SD NEGERI KEPUTRAN A	9.209.680,00	394.880.000,00	-	394.880.000,00	(2.791.689,00)	-	392.088.311,00	58.850.000,00	210.852.968,00	113.702.700,00	383.405.668,00	17.892.323,00
33	SD NEGERI KINTELAN 1	33.234.177,00	124.800.000,00	-	124.800.000,00	236.727,00	918.622,00	125.955.349,00	12.999.998,00	93.416.172,00	30.021.618,00	136.437.788,00	22.751.738,00
34	SD NEGERI KINTELAN 2	6.586.218,00	102.560.000,00	-	102.560.000,00	80.081,00	121.909,00	102.761.990,00	5.200.000,00	82.018.475,00	15.057.000,00	102.275.475,00	7.072.733,00
35	SD NEGERI KLITREN	9.548.122,00	123.840.000,00	-	123.840.000,00	246.664,00	-	124.086.664,00	-	44.230.288,00	9.352.600,00	53.582.888,00	80.051.898,00
36	SD NEGERI KOTAGEDE 1	44.389.839,00	418.880.000,00	-	418.880.000,00	363.220,00	-	419.243.220,00	66.400.000,00	256.031.319,00	106.667.900,00	429.099.219,00	34.533.840,00
37	SD NEGERI KOTAGEDE 3	22.936.061,00	280.480.000,00	-	280.480.000,00	354.444,00	85.150,00	280.919.594,00	42.075.000,00	168.634.731,00	56.363.810,00	267.073.541,00	36.782.114,00
38	SD NEGERI KOTAGEDE 4	6.505.466,00	131.840.000,00	-	131.840.000,00	111.017,00	7.477,00	131.958.494,00	18.700.000,00	56.338.281,00	32.978.900,00	108.017.181,00	30.446.779,00

NO	NAMA SEKOLAH	JUMLAH SISA BOS 2017 AUDITED	PENDAPATAN BOS 2018					REALISASI BOS 2018			JUMLAH REALISASI BOS 2018	SALDO AKHIR BOS 2018	
			PENDAPATAN TRANSFER			JUMLAH PENERIMAAN BUNGA (bunga-pajak bunga)	LAIN-LAIN PENDAPATAN	JUMLAH TOTAL PENDAPATAN BOS 2018	JUMLAH BELANJA PEGAWAI	JUMLAH BELANJA BARANG JASA			JUMLAH BELANJA MODAL
			TOTAL TRANSFER	PENGEMBALIAN SISA BOS PROPINSI KE KASDA PROPINSI	PENDAPATAN BESIH SETELAH PENGEMBALIAN BOSPROP								
39	SD NEGERI KOTAGEDE 5	11.134.900,00	138.080.000,00	-	138.080.000,00	120.684,00	10.000,00	138.210.684,00	18.700.000,00	100.316.560,00	27.433.345,00	146.449.905,00	2.895.679,00
40	SD NEGERI KRATON	3.472.014,00	85.280.000,00	-	85.280.000,00	81.692,00	1.257.011,00	86.618.703,00	12.150.000,00	49.040.200,00	14.122.300,00	75.312.500,00	14.778.217,00
41	SD NEGERI KYAI MOJO	37.846.916,00	136.800.000,00	-	136.800.000,00	631.540,00	7.563.658,00	144.995.198,00	20.273.000,00	96.921.870,00	23.569.800,00	140.764.670,00	42.077.444,00
42	SD NEGERI LEMPUYANGAN 1	39.924.527,00	404.800.000,00	-	404.800.000,00	157.076,00	-	404.957.076,00	61.428.400,00	236.821.473,00	109.723.000,00	407.972.873,00	36.908.730,00
43	SD NEGERI LEMPUYANGWANGI	46.527.305,00	403.040.000,00	-	403.040.000,00	298.214,00	-	403.338.214,00	47.300.000,00	283.626.192,00	45.362.000,00	376.288.192,00	73.577.327,00
44	SD NEGERI MARGOYASAN	8.024.726,00	177.920.000,00	-	177.920.000,00	57.929,00	4.210.698,00	182.188.627,00	26.468.000,00	139.802.024,00	18.972.200,00	185.242.224,00	4.971.129,00
45	SD NEGERI MENDUNGAN 1	26.758.458,00	97.120.000,00	-	97.120.000,00	113.555,00	144.407,00	97.377.962,00	15.950.000,00	56.359.945,00	34.482.700,00	106.792.645,00	17.343.775,00
46	SD NEGERI MENDUNGAN 2	1.458.127,00	155.520.000,00	-	155.520.000,00	18.585,00	1.033.897,00	156.572.482,00	23.100.000,00	115.812.255,00	13.182.415,00	152.094.670,00	5.935.939,00
47	SD NEGERI MINGGIRAN	2.965.946,00	151.200.000,00	-	151.200.000,00	1.281.500,00	9.814.650,00	162.296.150,00	22.319.000,00	103.350.832,00	23.514.200,00	149.184.032,00	16.078.064,00
48	SD NEGERI NGABEAN	3.585.531,00	119.680.000,00	-	119.680.000,00	(141.078,00)	1.502.536,00	121.041.458,00	18.690.650,00	58.098.233,00	38.714.200,00	115.503.083,00	9.123.906,00
49	SD NEGERI NGUPASAN	349.799.489,00	273.120.000,00	-	273.120.000,00	4.151.744,00	52.378.132,00	329.649.876,00	28.600.000,00	245.623.445,00	160.713.900,00	434.937.345,00	244.512.020,00
50	SD NEGERI PAKEL	3.261.378,00	273.760.000,00	-	273.760.000,00	209.299,00	2.320.366,00	276.289.665,00	40.380.000,00	157.794.143,00	50.041.070,00	248.215.213,00	31.335.830,00
51	SD NEGERI PANDEYAN	446.736,00	101.760.000,00	-	101.760.000,00	10.650,00	5.692,00	101.776.342,00	12.100.000,00	78.272.090,00	10.320.600,00	100.692.690,00	1.530.388,00
52	SD NEGERI PANEMBAHAN	12.377.765,00	225.280.000,00	-	225.280.000,00	279.516,00	-	225.559.516,00	38.700.000,00	115.098.779,00	40.982.000,00	194.780.779,00	43.156.502,00
53	SD NEGERI PATANGPULUHAN	8.774.044,00	28.320.000,00	-	28.320.000,00	35.037,00	(902.175,00)	27.452.862,00	3.858.000,00	24.378.644,00	6.404.000,00	34.640.644,00	1.586.262,00
54	SD NEGERI PETINGGEN	121.871.611,00	260.320.000,00	-	260.320.000,00	1.338.027,00	300.000,00	261.958.027,00	7.000.000,00	202.783.733,00	55.635.582,00	265.419.315,00	118.410.323,00
55	SD NEGERI PILAHAN	15.605.313,00	98.240.000,00	-	98.240.000,00	87.036,00	1.390.521,00	99.717.557,00	13.721.000,00	62.103.680,00	32.881.300,00	108.705.980,00	6.616.890,00
56	SD NEGERI PINGIT	2.270.178,00	96.380.000,00	-	96.380.000,00	119.687,00	10.888.000,00	107.387.687,00	15.400.000,00	50.749.679,00	15.035.200,00	81.184.879,00	28.472.986,00
57	SD NEGERI PRAWIROTAMAN	2.341.350,00	76.160.000,00	-	76.160.000,00	25.425,00	73.505,00	76.258.930,00	12.100.000,00	52.505.354,00	13.981.500,00	78.586.854,00	13.426,00
58	SD NEGERI PUJOKUSUMAN 1	464.950.969,00	578.560.000,00	-	578.560.000,00	3.342.268,00	-	581.902.268,00	84.050.000,00	463.136.768,00	149.676.500,00	696.863.268,00	349.989.969,00
59	SD NEGERI PURO PAKUALAMAN	59.534.654,00	64.320.000,00	-	64.320.000,00	773.110,00	-	65.093.110,00	3.245.000,00	66.195.144,00	17.981.400,00	87.421.544,00	37.206.220,00
60	SD NEGERI RANDUSARI	8.373.381,00	101.120.000,00	-	101.120.000,00	149.155,00	2.251.586,00	103.520.741,00	15.840.000,00	45.681.122,00	29.009.700,00	90.530.822,00	21.363.300,00
61	SD NEGERI REJOWINANGUN 1	45.547.207,00	375.520.000,00	-	375.520.000,00	384.312,00	-	375.904.312,00	55.000.000,00	199.691.087,00	70.120.300,00	324.811.387,00	96.640.132,00
62	SD NEGERI REJOWINANGUN 3	17.090,00	144.960.000,00	-	144.960.000,00	59.887,00	44.343,00	145.064.230,00	18.700.000,00	92.085.795,00	22.576.900,00	133.362.695,00	11.718.625,00
63	SD NEGERI SAGAN I	66.263.754,00	67.680.000,00	-	67.680.000,00	684.870,00	-	68.364.870,00	2.200.000,00	73.448.042,00	26.220.100,00	101.868.142,00	32.760.482,00
64	SD NEGERI SAYIDAN	886.284,00	49.440.000,00	-	49.440.000,00	34.187,00	-	49.474.187,00	7.668.942,00	34.358.981,00	3.523.550,00	45.551.473,00	4.808.998,00
65	SD NEGERI SERANGAN	16.678.103,00	75.200.000,00	-	75.200.000,00	54.331,00	436.669,00	75.691.000,00	11.000.000,00	35.420.546,00	21.413.600,00	67.834.146,00	24.534.957,00
66	SD NEGERI SERAYU	16.696.182,00	311.840.000,00	-	311.840.000,00	263.192,00	3.526.334,00	315.629.526,00	50.331.377,00	186.041.663,00	44.803.300,00	281.176.340,00	51.149.368,00
67	SD NEGERI SINDUREJAN	50.137.244,00	258.720.000,00	-	258.720.000,00	749.475,00	6.292.389,00	265.761.864,00	41.580.000,00	133.286.527,00	41.042.200,00	215.908.727,00	99.990.381,00
68	SD NEGERI SOSROWIJAYAN	41.434.381,00	63.200.000,00	-	63.200.000,00	913.820,00	7.897.575,00	72.011.395,00	7.700.000,00	34.762.368,00	26.823.800,00	69.286.168,00	44.159.608,00
69	SD NEGERI SUROKASAN 2	14.720.042,00	118.400.000,00	-	118.400.000,00	845.135,00	1.487.500,00	120.732.635,00	12.650.000,00	67.289.137,00	28.128.700,00	108.067.837,00	27.384.840,00
70	SD NEGERI SURYODININGRATAN	11.846.792,00	126.400.000,00	-	126.400.000,00	43.099,00	-	126.443.099,00	18.800.650,00	58.277.763,00	37.726.150,00	114.804.563,00	23.485.328,00
71	SD NEGERI SURYODININGRATAN	974.476,00	98.240.000,00	-	98.240.000,00	75.851,00	-	98.315.851,00	14.234.200,00	63.228.579,00	15.485.700,00	92.948.479,00	6.341.848,00
72	SD NEGERI SURYODININGRATAN	28.912.384,00	264.320.000,00	-	264.320.000,00	211.720,00	-	264.531.720,00	37.375.000,00	151.076.339,00	61.647.100,00	250.098.439,00	43.345.665,00
73	SD NEGERI SURYOWIJAYAN	22.452.442,00	93.920.000,00	-	93.920.000,00	70.076,00	(3.445.120,00)	90.544.956,00	12.179.000,00	51.629.032,00	36.355.700,00	100.163.732,00	12.833.666,00
74	SD NEGERI TAHUNAN	8.554.368,00	259.360.000,00	-	259.360.000,00	46.322,00	360.813,00	259.767.135,00	39.000.000,00	165.851.984,00	35.534.100,00	240.386.084,00	27.935.419,00
75	SD NEGERI TAMANSARI 1	125.130.164,00	271.680.000,00	-	271.680.000,00	815.057,00	-	272.495.057,00	40.700.000,00	193.595.908,00	110.616.550,00	344.912.458,00	52.712.763,00
76	SD NEGERI TAMANSARI 2	12.268.701,00	139.520.000,00	-	139.520.000,00	102.745,00	-	139.622.745,00	20.879.100,00	67.239.187,00	44.715.980,00	132.834.267,00	19.057.179,00
77	SD NEGERI TAMANSARI 3	46.234.657,00	120.960.000,00	-	120.960.000,00	456.081,00	1.468.960,00	122.885.041,00	18.200.000,00	67.892.927,00	51.659.305,00	137.752.232,00	31.367.466,00
78	SD NEGERI TEGALMULYO	49.367.566,00	134.080.000,00	-	134.080.000,00	231.121,00	1.080.000,00	135.391.121,00	22.200.000,00	76.012.156,00	12.285.160,00	110.497.316,00	74.261.371,00
79	SD NEGERI TEGALPANGGUNG	15.736.296,00	193.600.000,00	-	193.600.000,00	140.946,00	1.398.229,00	195.139.175,00	28.199.996,00	101.901.725,00	54.039.200,00	184.140.921,00	26.734.550,00
80	SD NEGERI TEGALREJO 1	54.769.827,91	277.600.000,00	-	277.600.000,00	298.829,00	671.125,00	278.569.954,00	37.661.300,00	198.514.932,00	38.400.900,00	274.577.132,00	58.762.649,91

NO	NAMA SEKOLAH	JUMLAH SISA BOS 2017 AUDITED	PENDAPATAN BOS 2018					JUMLAH TOTAL PENDAPATAN BOS 2018	REALISASI BOS 2018			JUMLAH REALISASI BOS 2018	SALDO AKHIR BOS 2018
			PENDAPATAN TRANSFER			JUMLAH PENERIMAAN BUNGA (bunga- pajak bunga)	LAIN-LAIN PENDAPATAN		JUMLAH BELANJA PEGAWAI	JUMLAH BELANJA BARANG JASA	JUMLAH BELANJA MODAL		
			TOTAL TRANSFER	PENGEMBALIAN SISA BOS PROPINSI KE KASDA PROPINSI	PENDAPATAN BESI SETELAH PENGEMBALIAN BOSPROP								
81	SD NEGERI TEGALREJO 2	22.527.019,00	280.640.000,00	-	280.640.000,00	271.228,00	7.851.818,00	288.763.046,00	40.700.000,00	175.160.438,00	55.860.800,00	271.721.238,00	39.568.827,00
82	SD NEGERI TEGALREJO 3	694.159,00	274.080.000,00	-	274.080.000,00	18.507,00	4.029.201,00	278.127.708,00	40.000.000,00	142.835.714,00	51.030.913,00	233.866.627,00	44.955.240,00
83	SD NEGERI TERBANSARI	21.647.901,00	181.440.000,00	-	181.440.000,00	197.625,00	5.453.770,00	187.091.395,00	30.712.000,00	111.928.240,00	39.944.800,00	182.585.040,00	26.154.256,00
84	SD NEGERI TIMURAN	8.375.978,00	263.840.000,00	-	263.840.000,00	145.320,00	-	263.985.320,00	38.500.000,00	164.849.184,00	29.119.700,00	232.468.884,00	39.892.414,00
85	SD NEGERI TUKANGAN	5.298.268,00	187.040.000,00	-	187.040.000,00	150.333,00	800.000,00	187.990.333,00	25.300.000,00	106.407.063,00	31.508.950,00	163.216.013,00	30.072.588,00
86	SD NEGERI UNGARAN 1	9.710.802,00	566.560.000,00	-	566.560.000,00	242.204,00	-	566.802.204,00	78.650.000,00	322.271.419,00	103.043.500,00	503.964.919,00	72.548.087,00
87	SD NEGERI VIDYA QASANA	6.198.252,00	136.800.000,00	-	136.800.000,00	166.733,00	99.483,00	137.066.216,00	20.634.800,00	78.123.456,00	14.672.700,00	113.430.956,00	29.833.512,00
88	SD NEGERI WARUNGBOTO	1.665.717,00	79.200.000,00	-	79.200.000,00	74.078,00	16.577,00	79.290.655,00	11.000.000,00	43.765.577,00	17.634.900,00	72.400.477,00	8.555.895,00
89	SD NEGERI WIDORO	2.341.713,00	87.840.000,00	-	87.840.000,00	4.330,00	335.926,00	88.180.256,00	12.690.000,00	52.478.438,00	20.987.700,00	86.156.138,00	4.365.831,00
90	SD NEGERI WIROSABAN	1.198.308,00	84.640.000,00	-	84.640.000,00	60.504,00	-	84.700.504,00	12.100.000,00	54.579.202,00	12.493.900,00	79.173.102,00	6.725.710,00
	JUMLAH	3.022.334.423,91	16.938.140.000,00	18.448.000,00	16.919.692.000,00	30.799.913,00	208.533.997,00	17.159.025.910,00	2.353.644.713,00	10.291.091.906,75	3.790.734.237,00	16.435.470.856,75	3.745.889.477,16

RINCIAN SISA DANA BOS SEKOLAH SMP NEGERI KOTA YOGYAKARTA

NO	NAMA SEKOLAH	SISA BOS 2017 AUDITED		JUMLAH SISA BOS 2017 AUDITED	PENDAPATAN			JUMLAH TOTAL PENDAPATAN BOS 2018	REALISASI BOS 2018			JUMLAH REALISASI BOS 2018	SALDO AKHIR BOS 2018
		SISA BOSN	SISA BOS PROPINSI		TOTAL PENDAPATAN TRANSFER	JUMLAH PENERIMAAN BUNGA	LAIN-LAIN PENDAPATAN		JUMLAH BELANJA PEGAWAI	JUMLAH BELANJA BARANG JASA	JUMLAH BELANJA MODAL		
1	SMP N 1	146.485.628	-	146.485.628	811.600.000	3.813.231	-	815.413.231	115.600.000	464.225.327	103.422.000	683.247.327	278.651.532
2	SMP N 2	174.914.865	-	174.914.865	709.400.000	2.098.361	-	711.498.361	90.550.000	522.841.855	137.298.051	750.689.906	135.723.320
3	SMP N 3	247.257.820	-	247.257.820	590.400.000	1.741.493	19.000.000	611.141.493	68.860.000	470.728.276	152.144.400	691.732.676	166.666.637
4	SMP N 4	127.293.701	-	127.293.701	506.600.000	1.977.932	-	508.577.932	58.776.000	451.111.163	54.108.900	563.996.063	71.875.570
5	SMP N 5	13.738.333	-	13.738.333	957.000.000	2.474.464	13.519.588	972.994.052	52.800.000	647.092.416	136.191.300	836.083.716	150.648.669
6	SMP N 6	250.043.580	-	250.043.580	700.200.000	5.181.353	6.021.035	711.402.388	75.248.800	487.022.037	108.190.900	670.461.737	290.984.231
7	SMP N 7	5.332.808	-	5.332.808	609.600.000	1.196.063	16.369.094	627.165.157	43.599.800	466.738.245	54.966.000	565.304.045	67.193.920
8	SMP N 8	119.929.071	-	119.929.071	955.600.000	2.075.250	-	957.675.250	102.549.000	729.603.095	103.725.900	935.877.995	141.726.326
9	SMP N 9	115.784.763	39.254.604	155.039.367	612.400.000	7.116.226	66.416.156	685.932.382	91.340.000	324.842.169	97.769.300	513.951.469	327.020.280
10	SMP N 10	410.121	-	410.121	508.800.000	1.023.413	5.790.871	515.614.284	40.750.000	289.134.891	52.362.000	382.246.891	133.777.514
11	SMP N 11	151.169.934	52.308.197	203.478.131	404.800.000	3.664.590	-	408.464.590	56.401.950	347.473.792	53.111.800	456.987.542	154.955.179
12	SMP N 12	350.366.810	-	350.366.810	494.600.000	5.787.839	-	500.387.839	62.145.000	446.050.696	94.710.919	602.906.615	247.848.034
13	SMP N 13	23.966.698	-	23.966.698	387.000.000	607.535	52.203.815	439.811.350	56.100.000	288.878.468	12.692.000	357.670.468	106.107.580
14	SMP N 14	33.523.862	-	33.523.862	399.600.000	525.758	-	400.125.758	12.100.000	352.392.682	34.550.800	399.043.482	34.606.138
15	SMP N 15	39.508.288	-	39.508.288	993.000.000	751.403	-	993.751.403	148.500.000	489.924.178	196.694.000	835.118.178	198.141.513
16	SMP N 16	359.839.801	35.720.470	395.560.271	701.000.000	8.319.190	193.439.160	902.758.350	96.580.000	550.477.516	187.608.550	834.666.066	463.652.555
	JUMLAH	2.159.566.083	127.283.271	2.286.849.354	10.341.600.000	48.354.101	372.759.719	10.762.713.820	1.171.900.550	7.328.536.806	1.579.546.820	10.079.984.176	2.969.578.998

RINCIAN SISA DANA BOS SEKOLAH SMP NEGERI KOTA YOGYAKARTA

NO	NAMA SEKOLAH	TUNAI	REK. LAMA	REK. BARU	TOTAL	KETERANGAN
1	TK NEGERI 2	-	-	-	-	
2	TK NEGERI PEMBINA	-	-	10.541,00	10.541,00	
3	TK NEGERI 3	-	-	-	-	
4	TK NEGERI 4			40.109,00	40.109,00	
5	SD NEGERI BACIRO				-	
6	SD NEGERI BADRAN				-	
7	SD NEGERI BALIREJO				-	
8	SD NEGERI BALUWARTI				-	
9	SD NEGERI BANGIREJO 1				-	
10	SD NEGERI BANGUNREJO 1				-	
11	SD NEGERI BANGUNREJO 2				-	
12	SD NEGERI BENER				-	
13	SD NEGERI BHAYANGKARA				-	
14	SD NEGERI BLUNYAHREJO				-	
15	SD NEGERI BUMIJO				-	
16	SD NEGERI COKROKUSUMAN				-	
17	SD NEGERI DALEM			4.233,00	4.233,00	
18	SD NEGERI DEMANGAN				-	
19	SD NEGERI GAMBIRAN				-	
20	SD NEGERI GEDONGKIWO				-	
21	SD NEGERI GEDONGKUNING				-	
22	SD NEGERI GEDONGTENGEN				-	
23	SD NEGERI GIWANGAN				-	
24	SD NEGERI GLAGAH				-	
25	SD NEGERI GOLO				-	
26	SD NEGERI GONDOLAYU				-	
27	SD NEGERI JETIS 1			389.766,00	389.766,00	
28	SD NEGERI JETIS 2				-	
29	SD NEGERI JETISHARJO				-	
30	SD NEGERI KARANGANYAR				-	
31	SD NEGERI KARANGMULYO				-	
32	SD NEGERI KARANGREJO				-	
33	SD NEGERI KARANGSARI				-	
34	SD NEGERI KEPUTRAN 1				-	
35	SD NEGERI KEPUTRAN 2				-	
36	SD NEGERI KEPUTRAN A				-	
37	SD NEGERI KINTELAN 1				-	
38	SD NEGERI KINTELAN 2				-	
39	SD NEGERI KLITREN				-	
40	SD NEGERI KOTAGEDE 1				-	
41	SD NEGERI KOTAGEDE 3				-	
42	SD NEGERI KOTAGEDE 4				-	
43	SD NEGERI KOTAGEDE 5				-	
44	SD NEGERI KRATON				-	
45	SD NEGERI KYAI MOJO				-	
46	SD NEGERI LEMPUYANGAN 1				-	
47	SD NEGERI LEMPUYANGWANGI				-	
48	SD NEGERI MARGOYASAN				-	
49	SD NEGERI MENDUNGAN 1				-	
50	SD NEGERI MENDUNGAN 2				-	
51	SD NEGERI MINGGIRAN				-	
52	SD NEGERI NGABEAN				-	
53	SD NEGERI NGUPASAN				-	
54	SD NEGERI PAKEL				-	
55	SD NEGERI PANDEYAN				-	
56	SD NEGERI PANEMBAHAN				-	
57	SD NEGERI PATANGPULUHAN				-	
58	SD NEGERI PETINGGEN			5.000,00	5.000,00	
59	SD NEGERI PILAHAN			10,00	10,00	
60	SD NEGERI PINGIT				-	
61	SD NEGERI PRAWIROTAMAN				-	
62	SD NEGERI PUJOKUSUMAN 1				-	
63	SD NEGERI PURO PAKUALAMAN				-	
64	SD NEGERI RANDUSARI				-	

LAPORAN SISA DANA JPD TAHUN 2018 YANG BELUM DI BELANJAKAN

NO	SEKOLAH DALAM KOTA	Saldo Akhir JPD		
		Uang Yang Dikelola Bendahara		
		Tunai	Kas di Bank	
Rek. Bendahara	Rek. Siswa*			
1	TK NEGERI	13.300.000		
2	TK SWASTA	663.712.270	259.371.161	
3	SD NEGERI	567.540.878	732.128.302	114.217.537
4	SD SWASTA	419.590.746	589.623.659	83.590.200
5	SMP NEGERI	193.921.120	423.157.675	
6	SMP SWASTA	384.224.995	793.714.650	10.470.000
7	SMA NEGERI	205.829.490	275.360.150	
8	SMA SWASTA	182.389.275	155.975.000	14.147.000
9	SMK NEGERI	17.922.875	1.009.968.362	343.939.000
10	SMK SWASTA	767.471.000	889.385.040	
11	PKBM	-	-	-
12	PANTI ASUHAN	430.461.000	569.246.000	17.296.000
TOTAL		3.846.363.649	5.697.929.999	583.659.737
SISA DANA				10.127.953.385

NO	SEKOLAH LUAR KOTA	Saldo Akhir JPD		
		Uang Yang Dikelola Bendahara		
		Tunai	Kas di Bank	
Rek. Bendahara	Rek. Siswa*			
1	TK NEGERI	-	-	-
2	TK SWASTA	4.600.000	2.994.200	-
3	SD NEGERI	3.640.850	700.000	321.100
4	SD SWASTA	3.728.200	-	-
5	SMP NEGERI	-	-	0
6	SMP SWASTA	31.908.000	54.468.200	-
7	SMA NEGERI	3.500.000	5.003.000	
8	SMA SWASTA	26.274.000	2.900.000	-
9	SMK NEGERI	5.045.000	9.990.000	-
10	SMK SWASTA	10.661.000	-	0
11	SLB	20.222.150	-	-
TOTAL		109.579.200	76.055.400	321.100
SISA DANA				185.955.700

PEMERINTAH KOTA YOGYAKARTA
RINCIAN REKENING DANA BERGULIR
Per 31 Desember 2018

No.	Uraian	No. Rekening Tabungan	Atas Nama	Peruntukan	Bank	Saldo Per 31 Desember 2018 Rp	Keterangan
1	Bantuan Modal Pinjaman Lunak kepada Koperasi dan LKM	006.221.008483	Disperindagkop Kota Yk	Penampung pokok dana bergulir	BPD DIY	20.425.259,00	
		006.221.008484	Cad. Likuiditas Pokja/Sarjono	Bunga untuk cadangan likuiditas	BPD DIY	2.850.122,00	
		006.221.008966	Op. Pokja & Fas/Sri Harnanik Ir	Bunga untuk ops Pokja & Fas	BPD DIY	10.601.636,00	
		006.221.011047	Cad. Resiko Pokja Cnl/Sarjono	Bunga untuk cadangan resiko	BPD DIY	42.192.744,00	
					Jumlah		
2	Dana Bergulir kepada Kelompok UMK dalam rangka Pemberdayaan Ekonomi Berbasis Kewilayahan (PEW)	006.211.011841	Disperindagkop	Penampung pokok dana bergulir	BPD DIY	5.205.422,00	
		006.221.014560	Disperindagkop Yk/Bambang S	Bunga tahun 2006	BPD DIY	-	
					Jumlah		
3	Pinjaman Pengadaan Tenda bagi Pedagang Kaki Lima Kota Yogyakarta	32/22.7985	Dinas Perekonomian Kota	Penampung pokok dan bunga dana bergulir	Bank Jogja	6.498.848,00	
TOTAL						87.774.031,00	

DAFTAR PIUTANG PAJAK
Per 31 Desember 2018

No	Tahun	Pajak Hotel	Pajak Restoran	Pajak Hiburan	Pajak Reklame	Pajak Parkir	Pajak ABT	PBB	JUMLAH
1	1994	-	-	-	-	-	-	465.230.874,00	465.230.874,00
2	1995	-	-	-	-	-	-	779.139.301,00	779.139.301,00
3	1996	-	-	-	-	-	-	588.793.580,00	588.793.580,00
4	1997	-	-	-	-	-	-	551.615.032,00	551.615.032,00
5	1998	-	-	-	-	-	-	699.307.516,00	699.307.516,00
6	1999	-	-	-	-	-	-	705.007.355,00	705.007.355,00
7	2000	-	-	-	-	-	-	381.792.354,00	381.792.354,00
8	2001	-	-	-	-	-	-	426.514.097,00	426.514.097,00
9	2002	4.754.000,00	20.192.700,00	19.183.241,00	0,00	0,00	0,00	451.025.492,00	495.155.433,00
10	2003	3.580.000,00	25.681.250,00	13.705.201,00	0,00	3.566.160,00	0,00	699.344.424,00	745.877.035,00
11	2004	4.046.000,00	48.586.640,00	23.008.455,00	0,00	9.536.120,00	0,00	797.732.736,00	882.909.951,00
12	2005	5.385.500,00	52.433.184,00	71.936.153,00	14.506.867,00	6.071.640,00	0,00	1.035.528.415,00	1.185.861.759,00
13	2006	7.127.500,00	124.066.712,00	4.733.500,00	12.399.342,00	13.973.640,00	0,00	1.530.566.679,00	1.692.867.373,00
14	2007	6.732.500,00	113.350.750,00	7.104.049,00	118.281.262,00	13.254.640,00	0,00	1.920.295.182,00	2.179.018.383,00
15	2008	9.354.500,00	112.490.000,00	6.270.244,00	163.014.342,00	6.828.640,00	0,00	2.776.841.311,00	3.074.799.037,00
16	2009	13.336.000,00	113.361.545,00	26.701.934,00	127.846.823,00	12.923.640,00	0,00	4.056.690.593,00	4.350.860.535,00
17	2010	21.374.102,00	173.542.695,00	43.113.000,00	298.365.532,00	22.029.880,00	0,00	3.867.850.981,00	4.426.276.190,00
18	2011	13.277.400,00	89.157.000,00	10.578.689,00	211.336.787,00	12.791.500,00	302.176,00	3.932.237.178,00	4.269.680.730,00
19	2012	21.709.736,00	169.031.784,00	9.954.065,00	223.321.148,00	51.793.900,00	4.592.864,00	4.161.251.897,00	4.641.655.394,00
		110.677.238,00	1.041.894.260,00	236.288.531,00	1.169.072.103,00	152.769.760,00	4.895.040,00	29.826.764.997,00	32.542.361.929,00
19	2013	680.198.056,00	256.355.952,00	64.853.922,00	471.281.315,00	29.297.136,00	20.351.280,00	3.981.596.709,00	5.503.934.370,00
20	2014	631.455.387,00	883.776.900,00	295.803.397,00	479.396.235,00	337.888.028,00	22.163.048,00	4.196.508.205,00	6.846.991.200,00
21	2015	277.638.771,00	578.651.335,00	438.456.999,00	848.295.754,00	1.774.013,00	18.165.352,00	5.454.749.128,00	7.617.731.352,00
		1.589.292.214,00	1.718.784.187,00	799.114.318,00	1.798.973.304,00	368.959.177,00	60.679.680,00	13.632.854.042,00	19.968.656.922,00
22	2016	1.301.074.113,00	739.298.183,00	74.291.499,00	63.938.561,00	3.073.680,00	39.434.584,00	6.015.524.824,00	8.236.635.444,00
23	2017	967.200.680,00	1.038.317.283,00	9.477.410,00	2.166.273.665,00	322.948.000,00	140.277.722,00	10.511.698.594,00	15.156.193.354,00
		2.268.274.793,00	1.777.615.466,00	83.768.909,00	2.230.212.226,00	326.021.680,00	179.712.306,00	16.527.223.418,00	23.392.828.798,00
25	2018	3.960.291.492,00	1.191.050.210,00	520.494.665,00	550.445.161,00	211.272.097,00	314.405.838,00	15.322.017.496,00	22.069.976.959,00
		3.960.291.492,00	1.191.050.210,00	520.494.665,00	550.445.161,00	211.272.097,00	314.405.838,00	15.322.017.496,00	22.069.976.959,00
	JUMLAH	7.928.535.737,00	5.729.344.123,00	1.639.666.423,00	5.748.702.794,00	1.059.022.714,00	559.692.864,00	75.308.859.953,00	97.973.824.608,00

Lampiran 2B

PEMERINTAH KOTA YOGYAKARTA
RINCIAN PIUTANG PAJAK BERDASARKAN UMUR
Per 31 Desember 2018

(dalam Rp)

No.	Jenis Piutang	Umur				Jumlah
		< 1 tahun	1 - 2 tahun	2 - 5 tahun	> 5 tahun	
1	Pajak Hotel	3.960.291.492,00	2.268.274.793,00	1.589.292.214,00	110.677.238,00	7.928.535.737,00
2	Pajak Restoran	1.191.050.210,00	1.777.615.466,00	1.718.784.187,00	1.041.894.260,00	5.729.344.123,00
3	Pajak Hiburan	520.494.665,00	83.768.909,00	799.114.318,00	236.288.531,00	1.639.666.423,00
4	Pajak Reklame	550.445.161,00	2.230.212.226,00	1.798.973.304,00	1.169.072.103,00	5.748.702.794,00
5	Pajak Parkir	211.272.097,00	326.021.680,00	368.959.177,00	152.769.760,00	1.059.022.714,00
6	Pajak Air Bawah Tanah	314.405.838,00	179.712.306,00	60.679.680,00	4.895.040,00	559.692.864,00
7	PBB	15.322.017.496,00	16.527.223.418,00	13.632.854.042,00	29.826.764.997,00	75.308.859.953,00
	Jumlah sebelum penyisihan	22.069.976.959,00	23.392.828.798,00	19.968.656.922,00	32.542.361.929,00	97.973.824.608,00
	Persentase penyisihan	0,50%	10%	50%	100%	
	Penyisihan Piutang Pajak	110.349.884,80	2.339.282.879,80	9.984.328.461,00	32.542.361.929,00	44.976.323.154,60
	Jumlah Piutang pajak setelah penyisihan	21.959.627.074,20	21.053.545.918,20	9.984.328.461,00	-	52.997.501.453,40

LAMPIRAN 3A

PEMERINTAH KOTA YOGYAKARTA
RINCIAN PIUTANG RETRIBUSI BERDASARKAN UMUR
Per 31 Desember 2018

(dalam Rp)

No	Jenis Piutang	Umur				Jumlah
		< 1 bulan	> 1 - 3 bulan	> 3 -12 bulan	> 12 bulan	
1	Piutang Pelayanan Kesehatan RSUD	-	-	-	112.040.059,00	112.040.059,00
2	Piutang Pelayanan Kesehatan Puskesmas	-	-	-	980.500,00	980.500,00
3	Piutang Retribusi Sampah/Kebersihan (Dinas Lingkungan Hidup)	280.335.000,00	320.814.400,00	108.568.800,00	82.645.145,00	792.363.345,00
4	Piutang Retribusi Pasar (Dinas Pengelolaan Pasar)					
	- Kios		544.539.847,00	108.885.410,00	554.350.106,00	1.207.775.363,00
	- Los		204.605.960,00	89.091.560,00	537.235.330,00	830.932.850,00
	- Lapak		8.421.500,00	1.052.000,00	15.304.975,00	24.778.475,00
		-	757.567.307,00	199.028.970,00	1.106.890.411,00	2.063.486.688,00
5	Piutang Retribusi Parkir (Dinas Perhubungan)	-	-	-	370.339.888,00	370.339.888,00
6	Piutang Retribusi IMBB Dinas Perizinan	-	-	-	241.590.100,00	241.590.100,00
	Jumlah sebelum penyisihan	280.335.000,00	1.078.381.707,00	307.597.770,00	1.914.486.103,00	3.580.800.580,00
	Persentase penyisihan	0,50%	10%	50%	100%	
	Penyisihan Piutang Retribusi	1.401.675,00	107.838.170,70	153.798.885,00	1.914.486.103,00	2.177.524.833,70
	Jumlah Piutang Retribusi setelah penyisihan	278.933.325,00	970.543.536,30	153.798.885,00	-	1.403.275.746,30

PEMERINTAH KOTA YOGYAKARTA
RINCIAN TAGIHAN PEMBERIAN PINJAMAN
PER 31 Desember 2018

No.	Pihak Ketiga	No & tgl. Perjanjian	Lingkup perjanjian	Jangka waktu (th)	Nilai Pinjaman (Rp)	Realisasi Pembayaran s.d 31 Desember 2018 (Rp)	Bag.Lancar Tag.Pemberian Pinjaman per 31/12/2018 (Rp)	Tagihan Pemberian Pinjaman per 31/12/2018 (Rp)	Kualitas Piutang				Jumlah	
									Lancar	Kurang lancar	Diragukan	Macet		
1	Pedagang Kios Buku komplek Taman Pintar (lantai I)	Peraturan Walikota No. 19 Tahun 2006 tanggal 16 Maret 2006 (s.d. 2008)	Pemberian pinjaman tanpa bunga untuk angsuran ke-1 sampai ke-6 sewa kios buku di komplek taman Pintar.	5	530.000.000	528.950.000	1.050.000,00	-	-	1.050.000,00	-	-	1.050.000,00	
2	Pedagang Kios Buku komplek Taman Pintar (lantai II)	Peraturan Walikota No. 63 Tahun 2006 tanggal 13 September 2006 (s.d. 2010)	Pemberian pinjaman tanpa bunga untuk angsuran ke-1 sampai ke-6 sewa kios buku di komplek taman Pintar.	6	361.200.000	361.200.000	-	-	-	-	-	-	-	
3	Koperasi Pola Syariah	Perjanjian No.27/Perj.Yk/2012 tanggal 3 Desember 2012 tentang Pelaksanaan Program Pembiayaan Modal Kerja Pinjaman Lunak (MKPL) kepada Koperasi Pola Syariah Kota Yogyakarta	Pemberian pinjaman kepada Koperasi Jasa keuangan Syariah dg jangka waktu 3 tahun sejak tanggal perjanjian (3-12-2012),	3	1.000.000.000	826.082.001	173.917.999,00	-	-	-	173.917.999,00	-	173.917.999,00	
JUMLAH						1.891.200.000	1.716.232.001	174.967.999,00	-	-	1.050.000,00	-	173.917.999,00	174.967.999,00
									Persentase penyisihan	0,50%	10%	50%	100%	
									Penyisihan Tagihan Pemberian Pinjaman	-	105.000,00	-	173.917.999,00	174.022.999,00
									Tagihan Pemberian Pinjaman Netto	-	945.000,00	-	-	945.000,00

PEMERINTAH KOTA YOGYAKARTA
RINCIAN BAGIAN LANCAR TAGIHAN BAGI HASIL KEMITRAAN
Per 31 Desember 2018

No.	Pihak Ketiga	No & tgl. Perjanjian	Lingkup perjanjian	Jangka waktu (th)	Total Nilai Kontribusi (Rp)	Pembebasan pembayaran kontribusi	Realisasi Pembayaran s.d. 31/12/2018 (Rp)	Bag.Lancar Tag.Bagi Hasil Kemitraan per 31/12/2018 (Rp)	Tagihan Bagi Hasil Kemitraan per 31/12/2018 (Rp)	Kualitas Piutang				Jumlah
										Lancar	Kurang lancar	Diragukan	Macet	
1	Hotel Kayu Manis	Akta Notaris Tri Agus Heryono, SH No. 30 tgl. 16 Agustus 2004 (s.d. 2020)	Rehabilitasi & penambahan bangunan serta pengelolaan aset pesangrahan Ngestilaras Kaliurang	15	345.000.000	21.000.000	297.000.000	24.000.000	3.000.000	24.000.000				24.000.000,00
2	PT Bumi Kusuma Santosa	Akta Notaris Tri Agus Heryono, SH No. 34 tgl. 30 Agustus 2004 (s.d. 2025)	Pembangunan & pengelolaan aset eks Pasar Reksonegaran (Reksa Arcade)	20	4.000.000.000	-	2.175.000.000	225.000.000	1.600.000.000	225.000.000				225.000.000,00
														-
	JUMLAH				4.345.000.000	21.000.000	2.472.000.000	249.000.000	1.603.000.000	249.000.000	-	-	-	249.000.000
							Persentase penyisihan			0,50%	10%	50%	100%	
							Penyisihan Bagian Lancar Tagihan Bagi Hasil Kemitraan			1.245.000,00	-	-	-	1.245.000,00
							Bagian Lancar Tagihan Bagi Hasil Kemitraan Netto			247.755.000,00	-	-	-	247.755.000,00

Keterangan :

Th 2006 Hotel Kayu Manis mendapatkan pembebasan pembayaran kontribusi sebesar Rp10.000.000,00 (April-Agustus 2006) karena adanya penutupan kawasan Kaliurang akibat siaga Merapi.

Th 2010 ada pembebasan sebesar Rp 3.000.000,00 (Nopember - Desember 2010) karena terjadinya erupsi merapi.

Th 2011 ada pembebasan sebesar Rp 8.000.000,00 (Januari - April 2011) akibat erupsi merapi

PEMERINTAH KOTA YOGYAKARTA
RINCIAN TAGIHAN BAGI HASIL KEMITRAAN
Per 31 Desember 2018

No.	Pihak Ketiga	No & tgl. Perjanjian	Lingkup perjanjian	Jangka waktu (th)	Total Nilai Kontribusi (Rp)	Pembebasan pembayaran kontribusi	Realisasi Pembayaran s.d. 31/12/2018 (Rp)	Bag.Lancar Tag.Bagi Hasil Kemitraan per 31/12/2018 (Rp)	Tagihan Bagi Hasil Kemitraan per 31/12/2018 (Rp)	Kualitas Piutang				Jumlah
										Lancar	Kurang lancar	Diragukan	Macet	
1	Hotel Kayu Manis	Akta Notaris Tri Agus Heryono, SH No. 30 tgl. 16 Agustus 2004 (s.d. 2020)	Rehabilitasi & penambahan bangunan serta pengelolaan aset pesangrahan Ngestilaras Kaliurang	15	345.000.000	21.000.000	297.000.000	24.000.000	3.000.000	3.000.000				3.000.000,00
2	PT Bumi Kusuma Santosa	Akta Notaris Tri Agus Heryono, SH No. 34 tgl. 30 Agustus 2004 (s.d. 2025)	Pembangunan & pengelolaan aset eks Pasar Reksonegaran (Reksa Arcade)	20	4.000.000.000	-	2.175.000.000	225.000.000	1.600.000.000	1.600.000.000				1.600.000.000,00
														-
	JUMLAH				4.345.000.000	21.000.000	2.472.000.000	249.000.000	1.603.000.000	1.603.000.000	-	-	-	1.603.000.000
							Persentase penyisihan			0,50%	10%	50%	100%	
							Penyisihan Tagihan Bagi Hasil Kemitraan			8.015.000,00	-	-	-	8.015.000,00
							Tagihan Bagi Hasil Kemitraan Netto			1.594.985.000,00	-	-	-	1.594.985.000,00

Keterangan :

Th 2006 Hotel Kayu Manis mendapatkan pembebasan pembayaran kontribusi sebesar Rp10.000.000,00 (April-Agustus 2006) karena adanya penutupan kawasan Kaliurang akibat siaga Merapi.

Th 2010 ada pembebasan sebesar Rp 3.000.000,00 (Nopember - Desember 2010) karena terjadinya erupsi merapi.

Th 2011 ada pembebasan sebesar Rp 8.000.000,00 (Januari - April 2011) akibat erupsi merapi

MUTASI BAGIAN LANCAR TAGIHAN SEWA
Per 31 Desember 2018

No.	Keterangan	Saldo per 31 Desember	Penambahan	Pengurangan	Saldo per 31 Desember 2018	Kualitas Piutang				Jumlah
						Lancar	Kurang lancar	Diragukan	Macet	
1	Pengelolaan Pasar Ikan Higienis Terpadu oleh PT Bummy Harapan Umat	60.000.000,00	-	-	60.000.000,00				60.000.000,00	60.000.000,00
2	Tagihan atas hak pengelolaan titik reklame	1.189.239.168,00	-	-	1.189.239.168,00	546.666.668,00	160.000.000,00	0,00	482.572.500,00	1.189.239.168,00
3	Tagihan sewa ruang oleh PD. BPR. Bank Jogja pada Dinas Perijinan, Kec. GK, Kec. MJ dan Kec. DN	50.000.000,00	50.000.000,00	50.000.000,00	50.000.000,00	50.000.000,00				50.000.000,00
4	Sewa sebagian Gedung Perijinan oleh BPD DIY Cabang Senopati	61.000.000,00	61.000.000,00	61.000.000,00	61.000.000,00	61.000.000,00				61.000.000,00
5	Tagihan sewa gedung Kantin Dharma Wanita (Balaikota)	7.646.000,00	7.646.000,00	15.292.000,00	-					-
6	Tagihan sewa Rusunawa Grha Bina Harapan dan Cokrodirjan	42.725.000,00	80.471.000,00	43.302.000,00	79.894.000,00	51.220.000,00	20.249.000,00	5.505.000,00	2.920.000,00	79.894.000,00
7	Tagihan sewa kantin Dinas Pendidikan	12.693.000,00	12.693.000,00	12.693.000,00	12.693.000,00	12.693.000,00				12.693.000,00
8	Tagihan sewa tempat fotocopy Dinas Pendidikan	8.851.000,00	8.851.000,00	8.851.000,00	8.851.000,00	8.851.000,00				8.851.000,00
9	Tagihan sewa ruang oleh PD. BPR. Bank Jogja (Eks Kecamatan Jetis)	-	92.440.000,00		92.440.000,00	92.440.000,00				92.440.000,00
	JUMLAH BAGIAN LANCAR TAGIHAN SEWA	1.432.154.168,00	313.101.000,00	191.138.000,00	1.554.117.168,00	822.870.668,00	180.249.000,00	5.505.000,00	545.492.500,00	1.554.117.168,00
	Persentase penyisihan					0,50%	10%	50%	100%	
	Penyisihan Bagian Lancar Tagihan Sewa					4.114.353,34	18.024.900,00	2.752.500,00	545.492.500,00	570.384.253,34
	Bagian Lancar Tagihan Sewa Netto					818.756.314,66	162.224.100,00	2.752.500,00	-	983.732.914,66

MUTASI TAGIHAN SEWA
Per 31 Desember 2018

No.	Keterangan	Saldo per 31 Desember	Penambahan	Pengurangan	Saldo per 31 Desember 2018	Kualitas Piutang				Jumlah
						Lancar	Kurang lancar	Diragukan	Macet	
1	Tagihan sewa ruang oleh PD. BPR. Bank Jogja pada Dinas Perijinan, Kec. GK, Kec. MJ dan Kec. DN	50.000.000,00		50.000.000,00	-	-				-
2	Sewa sebagian Gedung Perijinan oleh BPD DIY Cabang Senopati	122.000.000,00		61.000.000,00	61.000.000,00	61.000.000,00				61.000.000,00
3	Tagihan sewa gedung Kantin Dharma Wanita (Balaikota)	-			-	-				-
4	Tagihan sewa kantin Dinas Pendidikan	25.386.000,00		12.693.000,00	12.693.000,00	12.693.000,00				12.693.000,00
5	Tagihan sewa tempat fotocopy Dinas Pendidikan	17.702.000,00		8.851.000,00	8.851.000,00	8.851.000,00				8.851.000,00
6	Tagihan sewa ruang oleh PD. BPR. Bank Jogja (Eks Kecamatan Jetis)	-	369.760.000,00	-	369.760.000,00	369.760.000,00				369.760.000,00
	JUMLAH BAGIAN LANCAR TAGIHAN SEWA	215.088.000,00	369.760.000,00	132.544.000,00	452.304.000,00	452.304.000,00	-	-	-	452.304.000,00
	Persentase penyisihan					0,50%	10%	50%	100%	
	Penyisihan Bagian Lancar Tagihan Sewa					2.261.520,00	-	-	-	2.261.520,00
	Bagian Lancar Tagihan Sewa Netto					450.042.480,00	-	-	-	450.042.480,00

PEMERINTAH KOTA YOGYAKARTA
MUTASI BAGIAN LANCAR TUNTUTAN GANTI RUGI
Per 31 Desember 2018

(dalam Rp)

No	Uraian	Saldo 31 Desember 2017	Penambahan	Pengurangan	Saldo 31 Desember 2018	Kualitas Piutang				Jumlah
						Lancar	Kurang Lancar	Diragukan	Macet	
1	Saldo	12.000.000,00								
2	Reklasifikasi		0,00							
3	Tahun 2018			12.000.000,00	0,00	0,00				0,00
	Jumlah	12.000.000,00	0,00	12.000.000,00	0,00	0,00	0,00	0,00	0,00	0,00
	Persentase penyisihan					0,50%	10%	50%	100%	
	Penyisihan Bagian Lancar Tuntutan Ganti Rugi					-	-	-	-	-
	Bagian Lancar Tuntutan Ganti Rugi Netto					-	-	-	-	-

MUTASI PIUTANG PAD LAINNYA
Per 31 Desember 2018

No	Keterangan	Saldo per 31 Desember 2017	Penambahan		Pengurangan		Saldo per 31 Desember 2018	Kualitas Piutang				Jumlah
			Mutasi	Koreksi	Mutasi	Koreksi		Lancar	Kurang Lancar	Diragukan	Macet	
1	Piutang denda Pasar Ikan Higienis PT. Bummy Harapan Umat	6.760.000,00	-	-	-	-	6.760.000,00				6.760.000,00	6.760.000,00
2	Piutang denda sewa hunian Rusunawa Cokrodirjan	3.978.000,00	7.423.300,00		3.676.800,00		7.724.500,00	4.783.500,00	2.218.500,00	611.000,00	111.500,00	7.724.500,00
3	Piutang denda keterlambatan pengadaan barang (CV. Restu Biyung) (Reklas dari Piutang TP/TGR)	36.874.656,00					36.874.656,00	36.874.656,00	-	-	-	36.874.656,00
4	Piutang denda PBB	25.590.069.823,00	10.055.573.238,00		7.826.727.505,00		27.818.915.556,00	919.321.050,00	6.040.961.494,00	6.541.816.196,00	14.316.816.816,00	27.818.915.556,00
5	Piutang denda pajak hotel	228.641.116,00	563.771.663,00		12.777.786,00		779.634.993,00	779.634.993,00	-	-	-	779.634.993,00
6	Piutang denda pajak restoran	9.797.546,00			4.012.046,00		5.785.500,00	5.785.500,00	-	-	-	5.785.500,00
	Piutang denda pajak hiburan	0,00	15.458.455,00				15.458.455,00	15.458.455,00	-	-	-	15.458.455,00
7	Piutang bunga pajak hotel	397.734.091,00	747.110.848,00		67.132.582,00	29.444.041,00	1.048.268.316,00	1.048.268.316,00	-	-	-	1.048.268.316,00
8	Piutang bunga pajak restoran	197.575.637,00	99.541.287,00		37.772.843,00		259.344.081,00	259.344.081,00	-	-	-	259.344.081,00
9	Piutang bunga pajak hiburan	4.565.280,00	23.202.998,00		17.115.764,00		10.652.514,00	10.652.514,00	-	-	-	10.652.514,00
10	Piutang bunga pajak reklame	253.261.743,66				253.261.743,66	-	-	-	-	-	-
11	Piutang bunga pajak parkir	72.606.748,00	20.496.196,00		34.070.423,00		59.032.521,00	59.032.521,00	-	-	-	59.032.521,00
12	Piutang bunga pajak air bawah tanah	15.219.361,50				15.219.361,50	-	-	-	-	-	-
13	Piutang denda titik reklame (PT. Oscar Sembilan Pariwara)	49.244.040,00					49.244.040,00	49.244.040,00	-	-	-	49.244.040,00
	JUMLAH PIUTANG LAINNYA	26.866.328.042,16	11.532.577.985,00	-	8.003.285.749,00	297.925.146,16	30.097.695.132,00	3.188.399.626,00	6.043.179.994,00	6.542.427.196,00	14.323.688.316,00	30.097.695.132,00
	Persentase penyisihan							0,5%	10%	50%	100%	
	Penyisihan piutang PAD lainnya							15.941.998,14	604.317.999,40	3.271.213.598,00	14.323.688.316,00	18.215.161.911,54
	Piutang PAD Lainnya Netto							3.172.457.627,86	5.438.861.994,60	3.271.213.598,00	-	11.882.533.220,46

MUTASI PIUTANG LAINNYA
Per 31 Desember 2018

No	Keterangan	Saldo per Desember 2017	Penambahan		Pengurangan		Saldo per 31 Desember 2018	Kualitas Piutang				Jumlah
			Mutasi	Koreksi	Mutasi	Koreksi		Lancar	Kurang Lancar	Diragukan	Macet	
1	Piutang sewa kios makanan minuman dan pengelolaan kamar mandi/WC kios buku di kompleks Taman Pintar	114.983.300,00	489.322.800,00		473.824.300,00		130.481.800,00	86.496.200,00	21.950.000,00	22.035.600,00	-	130.481.800,00
2	Piutang RSUD	8.532.269.721,00	97.359.991.389,00	-	95.114.540.848,00	1.914.152.299,00	8.863.567.963,00	8.092.672.205,00	223.859.521,00	473.727.589,00	73.308.648,00	8.863.567.963,00
3	Piutang Listrik Kios Buku di Kompleks Taman Pintar	4.321.190,00	-		-		4.321.190,00	-	-	-	4.321.190,00	4.321.190,00
4	Piutang air Rusunawa Griha Bina Harapan dan Cokrodirjan	7.928.650,00	13.477.000,00		7.922.300,00		13.483.350,00	8.698.500,00	3.532.100,00	775.700,00	477.050,00	13.483.350,00
5	Piutang Puskesmas	1.449.900.204,00	10.268.579.083,00	914.350.146,00	7.328.589.335,00	984.423.387,00	4.319.816.711,00	4.319.816.711,00	-	-	-	4.319.816.711,00
JUMLAH PIUTANG LAINNYA		10.109.403.065,00	108.131.370.272,00	914.350.146,00	102.924.876.783,00	2.898.575.686,00	13.331.671.014,00	12.507.683.616,00	249.341.621,00	496.538.889,00	78.106.888,00	13.331.671.014,00
Persentase penyisihan								0,5%	10%	50%	100%	
Penyisihan piutang lainnya								62.538.418,08	24.934.162,10	248.269.444,50	78.106.888,00	413.848.912,68
Piutang Lainnya Netto								12.445.145.197,92	224.407.458,90	248.269.444,50	-	12.917.822.101,32

**ASURANSI DIBAYAR DI MUKA
PER 31 DESEMBER 2018**

NO	SKPD	Jenis Asuransi	Periode	Jumlah Premi (Rp)	Saldo Per 31 Desember 2017	Penambahan 2018	Beban 2018	Asuransi dibayar di muka Kendaraan 2018	Asuransi dibayar di muka Bangunan 2018	
1	Taman Pintar	Asuransi Bangunan ASKRIDA No. 0281-2323-0317-0001-00	13/03/2017 - 10/03/2018	74.364.500,00	14.465.423,29	-	14.465.423,29	-	-	
2	Taman Pintar	Asuransi Bangunan ASKRIDA No. 0219-2323-0317-0002-00	13/03/2017 - 13/03/2018	34.332.500,00	6.678.376,71	-	6.678.376,71	-	-	
3	Taman Pintar	Asuransi Kendaraan ASKRIDA No. 0203-2323-0417-0002-00	01/04/2017 - 01/04/2018	4.690.000,00	1.156.438,36	-	1.156.438,36	-	-	
4	Taman Pintar	Asuransi Kendaraan ASKRIDA No. 0203-2323-0417-0003-00	01/04/2017 - 01/04/2018	4.614.720,00	1.137.876,16	-	1.137.876,16	-	-	
5	Taman Pintar	Asuransi Bangunan ASKRIDA No. 0281-2323-0318-0001-00	13/3/2018 - 10/03/2019	74.362.000,00	-	74.362.000,00	59.897.063,01	-	14.464.936,99	
6	Taman Pintar	Asuransi Bangunan ASKRIDA No. 0219-2323-0318-0001-00	13/3/2018 - 13/3/2019	34.330.000,00	-	34.330.000,00	27.652.109,59	-	6.677.890,41	
7	Taman Pintar	Asuransi Kendaraan ASKRIDA No. 0203-2323-0418-0001-00	1/4/2018 - 1/4/2019	4.822.000,00	-	4.822.000,00	3.633.013,70	1.188.986,30	-	
8	Taman Pintar	Asuransi Kendaraan ASKRIDA No. 0203-2323-0418-0002-00	1/4/2018 - 1/4/2019	4.626.015,00	-	4.626.015,00	3.485.353,77	1.140.661,23	-	
		Total Asuransi Dibayar Di Muka Dinas Pariwisata				23.438.114,52	118.140.015,00	118.105.654,59	2.329.647,53	21.142.827,40
9	BPKAD	Asuransi kendaraan, PT Asuransi Ramayana, Tbk Solo No. 02/Kontrak/Asuransi-Kendaraan/VI/2017	22/06/2017 - 22/06/2018	294.696.000,00	139.677.830,14	-	139.677.830,14	-	-	
10	BPKAD	Asuransi bangunan gedung bangunan perekonomian, PT Asuransi Umum Bumiputera Muda 1967 Yk, No. 05/Kontrak/Asuransi-Bangunan Perekonomian/VII/2017	25/07/2017 - 25/07/2018	750.150.341,92	423.372.521,74	-	423.372.521,74	-	-	
11	BPKAD	Asuransi bangunan gedung bangunan pemerintahan, PT Asuransi Umum Bumiputera Muda 1967 Yogyakarta, No. 11/Kontrak/Asuransi-Bangunan Pemerintahan/X/2017	29/9/2017 - 29/9/2017	239.092.395,28	178.172.963,06	-	178.172.963,06	-	-	
12	BPKAD	Asuransi bangunan gedung bangunan kesehatan, PT Asuransi Jasa Indonesia (Persero) Yogyakarta, No. 08/Kontrak/Asuransi-Bangunan Kesehatan/IX/2017	12/10/2017 - 12/10/2018	253.399.783,60	197.860.105,00	-	197.860.105,00	-	-	
13	BPKAD	Asuransi kendaraan, PT Asuransi Sinar Mas, Sleman No. 02/Kontrak/Asuransi-Kendaraan/VII/2018	13/7/2018 - 13/7/2019	399.586.972,50		399.586.972,50	199.793.486,25	199.793.486,25		
14	BPKAD	Asuransi bangunan gedung bangunan perekonomian, PT Asuransi Umum Bumiputera Muda 1967 Yk, No. 05/Kontrak-Asuransi Bangunan Perekonomian/VIII/2018	01/8/2018 - 01/8/2019	747.528.748,12		747.528.748,12	311.470.311,72		436.058.436,40	
15	BPKAD	Asuransi bangunan gedung bangunan kesehatan, PT Asuransi Jasa Indonesia (Persero) Yogyakarta, No: 08/Kontrak/Asuransi-Bangunan Kesehatan/X/2018	01/10/2018 - 01/10/2019	282.112.174,05		282.112.174,05	70.528.043,51		211.584.130,54	
16	BPKAD	Asuransi Bangunan Gedung Bangunan Pemerintahan, PT Asuransi Jasa Indonesia (Persero) Yogyakarta, No: 11/Kontrak-asuransi Bangunan Pemerintahan/XI/2018	02/11/2018 - 02/11/2019	285.673.030,97		285.673.030,97	47.612.171,83		238.060.859,14	
		BPKAD				939.083.419,94	1.714.900.925,64	1.568.487.433,25	199.793.486,25	885.703.426,08
		Total Asuransi Dibayar Di Muka						202.123.133,78	906.846.253,48	

**PEMERINTAH KOTA YOGYAKARTA
PERSEDIAAN PER 31 DESEMBER 2018**

NO	JENIS PERSEDIAAN	JUMLAH (Rp)
1	ATK	3.372.971.920,20
2	Pakaian Dinas	174.420.614,00
3	Suku Cadang Sarana Mobilitas	1.483.050,00
4	Bahan Kebersihan dan alat Pembersih	902.737.004,50
5	Barang Cetakn	1.884.650.689,50
6	Karcis	321.260.645,00
7	Alat Listrik/elektronik	6.023.408.188,50
8	Obat-obatan	17.298.646.332,74
9	Bahan Material	4.438.397.117,27
10	Bahan Makanan	2.226.850,00
11	Tanaman	50.258.900,00
12	Peralatan Kerja dan Bahan Percontohan	292.554.707,10
13	Reagen dan Alat Laboratorium	822.617.466,00
14	Rambu dan APILL	3.848.000,00
15	Bahan Komputer	530.210.306,00
16	BBM dan Pelumas	69.318.800,00
17	Alat Kesehatan/Bahan Kimia/Medis	582.743.044,00
18	Vaksin	305.347.000,00
19	Perlengkapan Rumah Tangga	331.025.202,25
20	Barang Hibah	2.399.726.500,00
21	Bibit Ikan	62.451.010,00
22	Alat Kontrasepsi	23.170.197,00
23	Bendera	0,00
24	Peralatan Uji	583.268.632,00
25	Linen	112.443.428,20
26	Lain-lain	131.308.323,00
	Jumlah	40.720.493.927,26

REKAPITULASI BARANG PERSEDIAAN PER KODE REKENING TAHUN 2018

NO.	SKPD	ATK	Pakaian Dinas	Suku Cadang Sarana Mobilitas	Bahan Kebersihan dan Alat Pembersih	Barang Cetak	Karcis	Alat Listrik/ Elektronik
1	2	3	4	5	6	7	8	9
1	Dinas Pendidikan	1.893.192.772	120.000	228.250	311.059.328	59.185.190		81.966.063
2	Dinas Pariwisata	100.403.007			24.038.100	27.482.440	28.280.960	234.953.914
3	Dinas Kesehatan	484.479.823	25.305.399	542.800	306.257.013	374.726.679	7.410.000	35.569.789
4	Rumah Sakit Umum Daerah	38.236.104	9.855.000		35.064.016	333.684.934		
5	Dinas Pekerjaan Umum, Perumahan dan Kawawan Permukiman Kota	72.466.530				2.500.000		5.549.720.462
6	Badan Penanggulangan Bencana Daerah	3.391.630	9.480.000					
7	Dinas Kebakaran	20.870.025			9.946.818	1.847.000		3.554.700
8	Dinas Perhubungan	118.296.490			3.247.466	86.502.950	133.589.450	13.900.500
9	Bappeda	18.727.926			938.375	1.182.510		1.155.000
10	Dinas Lingkungan Hidup	2.936.500			4.966.995	126.808.700		1.967.000
11	Dinas Kependudukan dan Pencatatan Sipil	2.408.500				294.030.807		
12	Dinas Pemberdayaan Masyarakat, Perempuan dan Perlindungan Anak	3.004.768			690.000	648.500		
13	Dinas Pengendalian Penduduk dan Keluarga Berencana	7.860.835			3.408.068	15.200.000		
14	Dinas Sosial	157.072				300.000		
15	Dinas Pertanian dan Pangan	8.048.100			5.077.000	25.710.100	10.869.000	12.330.000
16	Dinas Perindustrian dan Perdagangan	177.170.394	5.152.000	20.000	151.631.675	3.609.800	141.111.235	15.925.596
17	Dinas Koperasi, UKM, Tenaga Kerja dan Transmigrasi	1.590.500						
18	Dinas Pemuda dan Olah Raga	1.178.974			1.360.500	117.000		405.000
19	Kantor Kesatuan Bangsa	11.037.600			2.938.800			665.500
20	Sekretariat DPRD	50.333.529			7.695.600	36.151.250		31.907.200
21	Sekretariat Daerah	48.918.432	-	-	8.065.135	2.611.500	-	5.751.615
	a. Bagian Tata Pemerintahan dan Kesejahteraan Rakyat	2.044.000			723.000	2.131.500		
	b. Bagian Administrasi dan Pengendalian Pembangunan	15.307.530			2.248.750			268.000
	c. Bagian Layanan Pengadaan	20.920.761			1.787.300	450.000		1.610.615
	d. Bagian Hukum	290.000			51.000			78.000
	e. Bagian Protokol	6.535.939			1.721.100			715.000
	f. Bagian Umum	728.897			849.500			2.905.000
	g. Bagian P3ADK	2.142.600			621.985			175.000
	h. Bagian Organisasi	948.705			62.500	30.000		
22	Dinas Komunikasi, Informatika dan Persandian	2.135.100						
	Jumlah Dipindahkan	3.066.844.611	49.912.399	791.050	876.384.889	1.392.299.360	321.260.645	5.989.772.339

NO.	SKPD	ATK	Pakaian Dinas	Suku Cadang	Bahan Kebersihan	Barang Cetak	Karcis	Alat Listrik/ Elektronik
-----	------	-----	---------------	-------------	------------------	--------------	--------	--------------------------

REKAPITULASI BARANG PERSEDIAAN PER KODE REKENING

NO.	SKPD	Obat-obatan	Bahan Material	Bahan Makanan	Tanaman Hias dan buah	Peralatan Kerja dan Bahan Percontohan	Reagen dan Alat Laboratorium	Rambu dan APIL
1	2	10	11	12	13	14	15	16
1	Dinas Pendidikan	31.677.843	38.006.880	2.226.850	6.586.500	27.879.146		70.000
2	Dinas Pariwisata		4.185.900			33.942.002		
3	Dinas Kesehatan	9.188.326.602	4.164.000	0	88.000	32.725.760	679.808.066	0
4	Rumah Sakit Umum Daerah	7.980.097.790				605.000		
5	Dinas Pekerjaan Umum, Perumahan dan Kawawan Permukiman Kota		4.281.850.412			112.500	52.760.000	
6	Badan Penanggulangan Bencana Daerah					15.725.000		
7	Dinas Kebakaran							
8	Dinas Perhubungan		6.771.950			2.075.503		3.750.000
9	Bappeda							
10	Dinas Lingkungan Hidup	5.540	67.012.725		1.745.000	450.000	89.618.400	
11	Dinas Kependudukan dan Pencatatan Sipil							
12	Dinas Pemberdayaan Masyarakat, Perempuan dan Perlindungan Anak					257.750		
13	Dinas Pengendalian Penduduk dan Keluarga Berencana	91.451.058						
14	Dinas Sosial	115.500						
15	Dinas Pertanian dan Pangan	6.509.300	171.000		40.724.400	15.604.550	431.000	
16	Dinas Perindustrian dan Perdagangan	462.700	31.059.750		50.000	159.449.496		28.000
17	Dinas Koperasi, UKM, Tenaga Kerja dan Transmigrasi							
18	Dinas Pemuda dan Olah Raga							
19	Kantor Kesatuan Bangsa							
20	Sekretariat DPRD		1.828.000					
21	Sekretariat Daerah	-	-	-	-	-	-	-
	a. Bagian Tata Pemerintahan dan Kesejahteraan Rakyat							
	b. Bagian Administrasi dan Pengendalian Pembangunan							
	c. Bagian Layanan Pengadaan							
	d. Bagian Hukum							
	e. Bagian Protokol							
	f. Bagian Umum							
	g. Bagian P3ADK							
	h. Bagian Organisasi							
22	Dinas Komunikasi, Informatika dan Persandian							
	Jumlah Dipindahkan	17.298.646.333	4.435.050.617	2.226.850	49.193.900	288.826.707	822.617.466	3.848.000

NO.	SKPD	Obat-obatan	Bahan Material	Bahan Makanan	Tanaman Hias	Peralatan Kerja	Reagen dan Alat	Rambu dan
-----	------	-------------	----------------	---------------	--------------	-----------------	-----------------	-----------

REKAPITULASI BARANG PERSEDIAAN PER KODE REKENING

NO.	SKPD	Bahan Komputer	BBM dan Pelumas	Alat Kesehatan dan /Bahan Kimia/Medis	Vaksin	Perlengkapan Rumah Tangga	Barang Hibah	Bibit Ikan
1	2	17	18	19	20	21	22	23
1	Dinas Pendidikan	111.345.193	75.000	1.517.240		51.478.110	2.040.000	
2	Dinas Pariwisata	50.308.000		245.000		145.000		
3	Dinas Kesehatan	99.221.667	200.100	395.961.035	304.507.000	143.923.117	269.250.000	0
4	Rumah Sakit Umum Daerah					3.072.814		
5	Dinas Pekerjaan Umum, Perumahan dan Kawawan Permukiman Kota	31.318.400				39.000		
6	Badan Penanggulangan Bencana Daerah	300.000				12.725.000		
7	Dinas Kebakaran	4.445.000	48.791.100			628.000		
8	Dinas Perhubungan	5.011.249	2.370.000			1.299.200		
9	Bappeda	17.063.500				76.850	580.000	
10	Dinas Lingkungan Hidup	3.552.000				940.000		
11	Dinas Kependudukan dan Pencatatan Sipil							
12	Dinas Pemberdayaan Masyarakat, Perempuan dan Perlindungan Anak	850.000						
13	Dinas Pengendalian Penduduk dan Keluarga Berencana			165.314.269		30.727.000		
14	Dinas Sosial	800.000						
15	Dinas Pertanian dan Pangan	13.460.000	945.000	19.645.500	840.000	869.000		62.451.010
16	Dinas Perindustrian dan Perdagangan	70.362.950	16.665.600	60.000		63.564.240	59.856.500	
17	Dinas Koperasi, UKM, Tenaga Kerja dan Transmigrasi							
18	Dinas Pemuda dan Olah Raga	1.890.000						
19	Kantor Kesatuan Bangsa	8.318.000						
20	Sekretariat DPRD	2.638.500				2.587.500		
21	Sekretariat Daerah	47.012.241	35.000	-	-	1.461.975	-	-
	a. Bagian Tata Pemerintahan dan Kesejahteraan Rakyat	5.232.500						
	b. Bagian Administrasi dan Pengendalian Pembangunan	11.015.500						
	c. Bagian Layanan Pengadaan	24.512.091				227.475		
	d. Bagian Hukum	945.000						
	e. Bagian Protokol	1.932.000						
	f. Bagian Umum	1.192.650	35.000			1.234.500		
	g. Bagian P3ADK	1.317.500						
	h. Bagian Organisasi	865.000						
22	Dinas Komunikasi, Informatika dan Persandian	7.133.000						
	Jumlah Dipindahkan	475.029.700	69.081.800	582.743.044	305.347.000	313.536.806	331.726.500	62.451.010

NO.	SKPD	Bahan Komputer	BBM dan Pelumas	Alat Kesehatan dan	Vaksin	Perlengkapan	Barang Hibah	Bibit Ikan
-----	------	----------------	-----------------	--------------------	--------	--------------	--------------	------------

REKAPITULASI BARANG PERSEDIAAN PER KODE REKENING

NO.	SKPD	Alat Kontrasepsi	Bendera	Peralatan Uji	Linen	Lain-lain	JUMLAH
1	2	24	25	26	27	28	29
1	Dinas Pendidikan				1.480.500	68.750.323	2.688.885.188
2	Dinas Pariwisata						503.984.323
3	Dinas Kesehatan	319.592	0	0	63.954.780	324.000	12.417.065.222
4	Rumah Sakit Umum Daerah				45.859.448		8.446.475.106
5	Dinas Pekerjaan Umum, Perumahan dan Kawawan Permukiman Kota						9.990.767.304
6	Badan Penanggulangan Bencana Daerah					600.000	42.221.630
7	Dinas Kebakaran					3.549.000	93.631.643
8	Dinas Perhubungan			574.032.632		5.415.000	956.262.390
9	Bappeda					711.000	40.435.161
10	Dinas Lingkungan Hidup			9.236.000			309.238.860
11	Dinas Kependudukan dan Pencatatan Sipil					105.000	296.544.307
12	Dinas Pemberdayaan Masyarakat, Perempuan dan Perlindungan Anak					75.000	5.526.018
13	Dinas Pengendalian Penduduk dan Keluarga Berencana	22.850.605				4.965.000	341.776.835
14	Dinas Sosial						1.372.572
15	Dinas Pertanian dan Pangan				415.000	750.000	224.849.960
16	Dinas Perindustrian dan Perdagangan				733.700	2.430.000	899.343.636
17	Dinas Koperasi, UKM, Tenaga Kerja dan Transmigrasi					300.000	1.890.500
18	Dinas Pemuda dan Olah Raga					75.000	5.026.474
19	Kantor Kesatuan Bangsa					138.000	23.097.900
20	Sekretariat DPRD					17.050.000	150.191.579
21	Sekretariat Daerah	-	-	-	-	3.162.000	117.017.898
	a. Bagian Tata Pemerintahan dan Kesejahteraan Rakyat					1.131.000	11.262.000
	b. Bagian Administrasi dan Pengendalian Pembangunan					903.000	29.742.780
	c. Bagian Layanan Pengadaan						49.508.242
	d. Bagian Hukum					270.000	1.634.000
	e. Bagian Protokol					690.000	11.594.039
	f. Bagian Umum						6.945.547
	g. Bagian P3ADK					87.000	4.344.085
	h. Bagian Organisasi					81.000	1.987.205
22	Dinas Komunikasi, Informatika dan Persandian						9.268.100
	Jumlah Dipindahkan	23.170.197	-	583.268.632	112.443.428	108.399.323	37.564.872.605

NO.	SKPD	Alat Kontrasepsi	Bendera	Peralatan Uji	Linen	Lain-lain	JUMLAH
-----	------	------------------	---------	---------------	-------	-----------	--------

1	2	3	4	Sarana Mobilitas	dan Alat Pembersih	7	8	Elektronik
1	2	3	4	5	6	7	8	9
23	Inspektorat	9.419.463			2.599.690	10.750.700		3.691.350
24	Badan Kepegawaian Pendidikan dan Pelatihan	1.186.244	66.600.000			6.712.000		
25	Dinas Pertanahan dan Tata Ruang	63.188.781			2.454.100			3.634.000
26	Badan Pengelolaan Keuangan dan Aset Daerah	55.903.800	11.890.215			324.363.550		
27	Dinas Penanaman Modal dan Perizinan	10.074.890				95.824.500		
28	Satuan Polisi Pamong Praja	15.055.150	46.018.000		1.355.000			4.986.000
29	Dinas Perpustakaan dan Kearsipan	1.489.600			469.600	35.173.730		1.620.500
30	Dinas Kebudayaan	20.995.652			1.336.925	1.441.600		346.400
31	Kecamatan Tegalrejo	1.169.100			335.050			
32	Kecamatan Jetis	12.699.630			2.708.195			1.918.400
33	Kecamatan Gondokusuman	7.594.556			2.702.055	2.673.000		1.540.500
34	Kecamatan Danurejan	7.792.570			1.767.100			2.619.500
35	Kecamatan Gedongtengen	5.781.917			668.864	911.500		70.500
36	Kecamatan Pakualaman	3.984.800			132.600			278.000
37	Kecamatan Ngampilan	27.382.990		80.000	126.500	298.600		1.549.000
38	Kecamatan Wirobrajan	1.804.422						
39	Kecamatan Mantriweron	4.640.350			320.000			268.000
40	Kecamatan Kraton	7.331.940			316.415			100.500
41	Kecamatan Gondomanan	9.901.650				4.078.150		623.400
42	Kecamatan Mergangsan	12.184.250			145.000			1.467.500
43	Kecamatan Umbulharjo	18.611.955		612.000	5.186.522	10.124.000		4.487.300
44	Kecamatan Kotagede	7.933.600			3.728.500			4.435.000
	Jumlah jalan	306.127.309	124.508.215	692.000	26.352.116	492.351.330		33.635.850
	JUMLAH (A)	3.372.971.920	174.420.614	1.483.050	902.737.005	1.884.650.690	321.260.645	6.023.408.189

1	2	10	11	12	dan buah 13	dan Bahan Percontohan 14	Laboratorium 15	APPIL 16
23	Inspektorat							
24	Badan Kepegawaian Pendidikan dan Pelatihan							
25	Dinas Pertanahan dan Tata Ruang							
26	Badan Pengelolaan Keuangan dan Aset Daerah							
27	Dinas Penanaman Modal dan Perizinan					240.000		
28	Satuan Polisi Pamong Praja							
29	Dinas Perpustakaan dan Kearsipan		2.994.000			920.000		
30	Dinas Kebudayaan							
31	Kecamatan Tegalarjo							
32	Kecamatan Jetis							
33	Kecamatan Gondokusuman							
34	Kecamatan Danurejan							
35	Kecamatan Gedongtengen		227.500					
36	Kecamatan Pakualaman							
37	Kecamatan Ngampilan				765.000	2.400.000		
38	Kecamatan Wirobrajan							
39	Kecamatan Mantrijeron							
40	Kecamatan Kraton							
41	Kecamatan Gondomanan							
42	Kecamatan Mergangsan							
43	Kecamatan Umbulharjo		125.000		300.000			
44	Kecamatan Kotagede					168.000		
	Jumlah jalan		3.346.500		1.065.000	3.728.000		
	JUMLAH (A)	17.298.646.333	4.438.397.117	2.226.850	50.258.900	292.554.707	822.617.466	3.848.000

1	2	17	18	/Bahan Kimia/Medis 19	20	Rumah Tangga 21	22	23
23	Inspektorat	1.537.000				1.572.726		
24	Badan Kepegawaian Pendidikan dan Pelatihan							
25	Dinas Pertanahan dan Tata Ruang	25.015.556						
26	Badan Pengelolaan Keuangan dan Aset Daerah	2.099.800				5.382.500	2.068.000.000	
27	Dinas Penanaman Modal dan Perizinan		237.000					
28	Satuan Polisi Pamong Praja					1.750.000		
29	Dinas Perpustakaan dan Kearsipan	903.750				992.000		
30	Dinas Kebudayaan	2.922.000				540.000		
31	Kecamatan Tegalrejo					483.620		
32	Kecamatan Jetis	539.000				1.872.000		
33	Kecamatan Gondokusuman	5.229.000						
34	Kecamatan Danurejan	1.414.400				242.500		
35	Kecamatan Gedongtengen	175.000				165.500		
36	Kecamatan Pakualaman							
37	Kecamatan Ngampilan	6.165.000				2.001.000		
38	Kecamatan Wirobrajan							
39	Kecamatan Mantriweron	195.000						
40	Kecamatan Kraton	125.000				525.000		
41	Kecamatan Gondomanan					1.156.950		
42	Kecamatan Mergangsan	185.000				45.000		
43	Kecamatan Umbulharjo	3.587.600				659.600		
44	Kecamatan Kotagede	5.087.500				100.000		
	Jumlah jalan	55.180.606	237.000			17.488.396	2.068.000.000	
	JUMLAH (A)	530.210.306	69.318.800	582.743.044	305.347.000	331.025.202	2.399.726.500	62.451.010

1	2	24	25	26	27	28	29
23	Inspektorat					684.000	30.254.929
24	Badan Kepegawaian Pendidikan dan Pelatihan						74.498.244
25	Dinas Pertanahan dan Tata Ruang					96.000	94.388.437
26	Badan Pengelolaan Keuangan dan Aset Daerah					16.072.500	2.483.712.365
27	Dinas Penanaman Modal dan Perizinan						106.376.390
28	Satuan Polisi Pamong Praja						69.164.150
29	Dinas Perpustakaan dan Kearsipan						44.563.180
30	Dinas Kebudayaan					1.060.500	28.643.077
31	Kecamatan Tegalrejo					18.000	2.005.770
32	Kecamatan Jetis					321.000	20.058.225
33	Kecamatan Gondokusuman					18.000	19.757.111
34	Kecamatan Danurejan					405.000	14.241.070
35	Kecamatan Gedongtengen					165.000	8.165.781
36	Kecamatan Pakualaman					87.000	4.482.400
37	Kecamatan Ngampilan					270.000	41.038.090
38	Kecamatan Wirobrajan					762.000	2.566.422
39	Kecamatan Mantrijeron						5.423.350
40	Kecamatan Kraton					468.000	8.866.855
41	Kecamatan Gondomanan					90.000	15.850.150
42	Kecamatan Mergangsan						14.026.750
43	Kecamatan Umbulharjo					1.423.000	45.116.977
44	Kecamatan Kotagede					969.000	22.421.600
	Jumlah jalan					22.909.000	3.155.621.322
	JUMLAH (A)	23.170.197	-	583.268.632	112.443.428	131.308.323	40.720.493.927,26

PEMERINTAH KOTA YOGYAKARTA
PERHITUNGAN NET REALIZABLE VALUE (NRV) DANA BERGULIR
Per 31 Desember 2018

No.	Uraian	Plafond Kredit	Saldo Awal 2017	Pengurangan dr Plafon Kredit (Pokok)	Saldo Akhir (Pokok)	Kualitas Piutang			
						Lancar	Kurang Lancar	Diragukan	Macet
1	Bantuan Modal Pinjaman Lunak kepada Pokja 2003-Tahap I	190.000.000,00	-	190.000.000,00	-				
	Pokja 2003-Tahap II	413.000.000,00	16.023.817,00	396.976.183,00	16.023.817,00				
	Pokja 2003-Tahap III	370.000.000,00	10.687.614,00	359.312.386,00	10.687.614,00				
	Jumlah Pokja 2003	973.000.000,00	26.711.431,00	946.288.569,00	26.711.431,00				26.711.431,00
	Pokja 2006-Kelompok I	385.000.000,00	7.000.000,00	378.000.000,00	7.000.000,00				
	Pokja 2006-Kelompok II	525.000.000,00	-	525.000.000,00	-				
	Jumlah Pokja 2006	910.000.000,00	7.000.000,00	903.000.000,00	7.000.000,00				7.000.000,00
	Pokja 2007	299.000.000,00	6.318.047,00	292.681.953,00	6.318.047,00				
	Pokja 2008	500.000.000,00	196.403.967,00	303.596.033,00	196.403.967,00				
	Pengurangan Tahun 2010		(170.686.133,00)	170.686.133,00	(170.686.133,00)				
	Pengurangan Tahun 2011		(13.086.132,00)	13.086.132,00	(13.086.132,00)				
	Pengurangan Tahun 2013		(265.000,00)	265.000,00	(265.000,00)				
	Pengurangan Tahun 2016		(3.230.894,00)	3.230.894,00	(3.230.894,00)				
Jumlah	2.682.000.000,00	49.165.286,00	2.632.834.714,00	49.165.286,00				15.453.855,00	
2	Dana Bergulir kepada Kelompok UMK Tahun 2006	1.048.000.000,00	330.125.700,00	717.874.300,00	330.125.700,00				
	Tahun 2007	912.000.000,00	185.163.788,00	726.836.212,00	185.163.788,00				
	Jumlah	1.960.000.000,00	515.289.488,00	1.444.710.512,00	515.289.488,00				515.289.488,00
3	Pinjaman Pengadaan Tenda bagi Pedagang Kaki Lima Kota Yogyakarta Tahun 2006	1.250.000.000,00	166.225.882,00	1.095.252.050,00	154.747.950,00				154.747.950,00
TOTAL		5.892.000.000,00	730.680.656,00	5.172.797.276,00	719.202.724,00	-	-	-	719.202.724,00
Persentase penyisihan						0,50%	10%	50%	100%
Penyisihan investasi non permanen						-	-	-	719.202.724,00
Jumlah investasi non permanen						-	-	-	-

PEMERINTAH KOTA YOGYAKARTA
MUTASI PENYERTAAN MODAL PEMERINTAH DAERAH
Per 31 Desember 2018

LAMPIRAN 12

No.	Uraian	Saldo 31 Des 2017		Penambahan Investasi Permanen Tahun 2018 (Rp)	Pengurangan Investasi Permanen Tahun 2018 (Rp)	Saldo 31 Des 2018		Keterangan
		Nilai (Rp)	% Kepemilikan			Nilai (Rp)	% Kepemilikan	
1	Bank BPD DIY	117.000.000.000,00	11,70%	34.870.000.000,00	-	151.870.000.000,00	11,70%	Metode Biaya
2	PD BPR Bank Jogja	145.682.102.856,64	100,00%	20.601.206.431,45	8.126.342.383,00	158.156.966.905,09	100%	Penambahan Investasi merupakan laba tahun berjalan. Pengurangan merupakan bagian laba tahun 2016 yang disetor tahun 2017.
3	PDAM Tirtamarta	28.464.296.681,59	100,00%	29.357.496.439,09	1.407.116.860,00	56.414.676.260,68	100%	Penambahan Investasi merupakan laba tahun berjalan. Pengurangan merupakan bagian laba tahun 2016 yang disetor tahun 2017.
4	BUKP se Kota Yogyakarta	411.000.000,00	0,00%	-	-	411.000.000,00		Metode Biaya
5	PT. Radio Swara Adhiloka	341.706.039,27	99,28%	-	44.699.371,51	297.006.667,76	99,28%	Pengurangan merupakan kerugian tahun berjalan yang menjadi bagian Pemkot Yk
6	PD. Jogjatama Vishesha	111.434.853.609,25	100,00%	37.298.304,59	292.735.236,00	111.179.416.677,84	100%	Penambahan Investasi merupakan laba tahun berjalan. Pengurangan merupakan bagian laba tahun 2016 yang disetor tahun 2017.
	Jumlah	403.333.959.186,75		84.866.001.175,13	9.870.893.850,51	478.329.066.511,37		

**PERHITUNGAN PENYERTAAN MODAL
PEMERINTAH KOTA YOGYAKARTA
Per 31 Desember 2018**

1	BPR Bank Jogja	Modal Disetor				100.000.000.000,00	100%	100.000.000.000,00
	(Unaudited)	Cadangan Umum				14.742.317.756,00	100%	14.742.317.756,00
		Cadangan Tujuan				13.854.758.859,00	100%	13.854.758.859,00
		Penyertaan Modal Pemkot 2018			1.092.993.721,45			
		Laba Tahun Berjalan			19.508.212.710,00			
		Pembagian laba tahun berjalan:						
		- Bagian laba untuk Pemkot	50,0%	9.743.935.869,50				
		- Cadangan Umum	12,5%	2.435.983.967,38				
		- Cadangan Tujuan	12,5%	2.435.983.967,38				
		- Dana Kesejahteraan	10,0%	1.948.787.173,90				
		- Jasa Produksi	10,0%	1.948.787.173,90				
		- CSR	5,0%	974.393.586,95				
		Perhitungan ekuitas Pemkot atas Laba Tahun Berjalan						
		- Bagian laba untuk Pemkot				9.743.935.869,50		
		- Cadangan Umum				2.435.983.967,38		
	- Cadangan Tujuan				2.435.983.967,38		14.615.903.804,25	
	JUMLAH PD. BPR BANK JOGJA						143.212.980.419,25	
2	PDAM	Kekayaan Pemda yg dipisahkan				43.397.922.980,18	100%	43.397.922.980,18
	(Unaudited)	Penyertaan Pemerintah Pusat				2.239.205.369,10	100%	
		Selisih penilaian kembali aset tetap				(3.974.266.854,08)	100%	(3.974.266.854,08)
		Cadangan Umum				7.389.339.394,48	100%	7.389.339.394,48
		Penyertaan Modal Pemkot 2018			27.898.766.000,00			
		Laba Tahun Berjalan			1.458.730.439,09			
		Pembagian Laba						
		- Bagian Laba untuk Pemkot	55%	802.301.741,50				
		- Cadangan Umum	10%	145.873.043,91				
		- Sosial dan Pendidikan	5%	72.936.521,95				
		- Jasa Produksi	15%	218.809.565,86				
		- Dana pensiun dan sokongan	15%	218.809.565,86				
		Perhitungan ekuitas Pemkot atas Laba Tahun Berjalan						
		- Bagian Laba untuk Pemkot				802.301.741,50		
		- Cadangan Umum				145.873.043,91		948.174.785,41
	JUMLAH PDAM						47.761.170.305,99	

3	PT. Radio Swara Adhiloka (Unaudited)					695.000.000,00 (412.454.058,00)	99,28% 99,28%	690.000.000,00 (409.486.762,62)
JUMLAH PT RADIO SWARA ADHILOKA								280.513.237,38
4	PD. Jogjatama Vishesh (Unaudited)	Modal Disetor				117.667.020.000,00	100%	117.667.020.000,00
		Cadangan Umum				-	100%	-
		Cadangan Tujuan				-	100%	-
		Laba Tahun Berjalan			37.298.304,59			
		Pembagian laba tahun berjalan:						
		- Bagian laba untuk Pemkot	55%	20.514.067,52				
		- Cadangan Umum	10%	3.729.830,46				
		- Cadangan Tujuan	15%	5.594.745,69				
		- Dana Kesejahteraan	10%	3.729.830,46				
		- Jasa Produksi	10%	3.729.830,46				
		Perhitungan ekuitas Pemkot atas Laba Tahun Berjalan						
		- Bagian laba untuk Pemkot				20.514.067,52		
		- Cadangan Umum				3.729.830,46		
		- Cadangan Tujuan				5.594.745,69		29.838.643,67
JUMLAH PD JOGJATAMA VISHESHA								117.696.858.643,67
5	Bank BPD DIY					151.870.000.000,00		151.870.000.000,00
6	BUKP					411.000.000,00		411.000.000,00
TOTAL								461.232.522.606,29

MUTASI ASET TETAP TAHUN 2018

NAMA SKPD	SALDO AWAL	MUTASI TAMBAH		
		PENAMBAHAN	KOREKSI/REKLASIFIKASI /MUTASI	TOTAL PENAMBAHAN
2	3	4	5	7=4+5+6
TANAH	1.756.870.977.698,01	106.843.925.782,21	-	106.843.925.782,21
PERALATAN DAN MESIN	580.675.171.336,76	105.716.428.799,86	10.543.639.405,94	116.260.068.205,80
BANGUNAN DAN GEDUNG	1.016.899.575.290,32	79.572.114.183,72	12.457.129.423,94	92.029.243.607,66
JALAN JEMBATAN DAN JARINGAN	1.940.366.649.185,52	63.379.088.989,90	-	63.379.088.989,90
ASET TETAP LAINNYA	30.939.875.032,58	6.402.005.936,00	6.150.000,00	6.408.155.936,00
KONSTRUKSI DALAM Pengerjaan	16.575.304.053,25	5.228.946.100,04	-	5.228.946.100,04
JUMLAH	5.342.327.552.596,43	367.142.509.791,73	23.006.918.829,88	390.149.428.621,61

MUTASI ASET TETAP TAHUN 2018

NAMA SKPD	MUTASI KURANG			SALDO AKHIR UNAUDITED	EKSTRAKOMP	ASET TETAP UNAUDITED
	PENGURANGAN	KOREKSI/ REKLASIFIKASI/ MUTASI	TOTAL PENGURANGAN			
2	8	9	11=8+9+10	12=3+7-11	13	14=12-13
TANAH	-	-	-	1.863.714.903.480,22	-	1.863.714.903.480,22
PERALATAN DAN MESIN	2.182.675.900,00	10.579.166.069,94	12.761.841.969,94	684.173.397.572,63	16.045.690.308,30	668.127.707.264,32
BANGUNAN DAN GEDUNG	5.233.387.855,42	1.312.359.314,34	6.545.747.169,76	1.102.383.071.728,21	68.840.559.966,45	1.033.542.511.761,76
JALAN JEMBATAN DAN JARINGAN	5.942.976.004,18	-	5.942.976.004,18	1.997.802.762.171,24	-	1.997.802.762.171,24
ASET TETAP LAINNYA	-	2.150.000,00	2.150.000,00	37.345.880.968,58	-	37.345.880.968,58
KONSTRUKSI DALAM Pengerjaan	70.226.800,06	11.144.770.109,60	11.214.996.909,66	10.589.253.243,63	-	10.589.253.243,63
JUMLAH	13.429.266.559,66	23.038.445.493,88	36.467.712.053,54	5.696.009.269.164,50	84.886.250.274,75	5.611.123.018.889,75

MUTASI ASET TANAH PER SKPD TAHUN 2018

NO	NAMA SKPD	SALDO AWAL	PENAMBAHAN			
			PENAMBAHAN BARU	PENAMBAHAN NILAI	MUTASI MASUK	REKLASIFIKASI
1	DINAS PENDIDIKAN	-	-	-	-	-
2	DINAS KESEHATAN	-	-	-	-	-
3	RUMAH SAKIT UMUM DAERAH	-	-	-	-	-
4	DINAS PEKERJAAN UMUM, PERUMAHAN DAN KAWASAN PERMUKAAN	-	-	-	-	-
5	SATUAN POLISI PAMONG PRAJA	-	-	-	-	-
6	DINAS KEBAKARAN	-	-	-	-	-
7	BADAN PENANGGULANGAN BENCANA DAERAH	-	-	-	-	-
8	DINAS SOSIAL	-	-	-	-	-
9	DINAS PEMBERDAYAAN MASYARAKAT, PEREMPUAN DAN PERLIN	-	-	-	-	-
10	DINAS PERTANAHAN DAN TATA RUANG	1.244.498.222.807,29	74.967.469.865,00	-	-	-
11	DINAS LINGKUNGAN HIDUP	-	-	-	-	-
12	DINAS KEPENDUDUKAN DAN PENCATATAN SIPIL	-	-	-	-	-
13	KECAMATAN TEGALREJO	-	-	-	-	-
14	KECAMATAN JETIS	-	-	-	-	-
15	KECAMATAN GONDOKUSUMAN	-	-	-	-	-
16	KECAMATAN DANUREJAN	-	-	-	-	-
17	KECAMATAN GEDONGTENGEN	-	-	-	-	-
18	KECAMATAN PAKUALAMAN	-	-	-	-	-
19	KECAMATAN NGAMPILAN	-	-	-	-	-
20	KECAMATAN WIROBRAJAN	-	-	-	-	-
21	KECAMATAN MANTRIHERON	-	-	-	-	-
22	KECAMATAN KRATON	-	-	-	-	-
23	KECAMATAN GANDOMANAN	-	-	-	-	-
24	KECAMATAN MERGANGSAN	-	-	-	-	-
25	KECAMATAN UMBULHARJO	-	-	-	-	-
26	KECAMATAN KOTAGEDE	-	-	-	-	-
27	DINAS PENGENDALIAN PENDUDUK DAN KELUARGA BERENCANA	-	-	-	-	-
28	DINAS PERHUBUNGAN	-	-	-	-	-
29	DINAS KOMUNIKASI, INFORMASI DAN PERSANDIAN	-	-	-	-	-
30	DINAS KOPERASI, USAHA KECIL DAN MENENGAH, TENAGA KERJA	-	-	-	-	-
31	DINAS PENANAMAN MODAL DAN PERIZINAN	-	-	-	-	-
32	DINAS PEMUDA DAN OLAH RAGA	-	-	-	-	-
33	DINAS KEBUDAYAAN	-	-	-	-	-
34	DINAS PERPUSTAKAAN DAN KEARSIPAN	-	-	-	-	-
35	KANTOR KESATUAN BANGSA	-	-	-	-	-
36	DINAS PERTANIAN DAN PANGAN	-	-	-	-	-
37	DINAS PARIWISATA	-	-	-	-	-
38	DINAS PERINDUSTRIAN DAN PERDAGANGAN	-	-	-	-	-
39	BADAN PERENCANAAN PEMBANGUNAN DAERAH	-	-	-	-	-
40	SEKRETARIAT DAERAH	-	-	-	-	-
41	SEKRETARIAT DPRD	-	-	-	-	-
42	INSPEKTORAT	-	-	-	-	-
43	BADAN KEPEGAWAIAN, PENDIDIKAN DAN PELATIHAN	-	-	-	-	-
44	PEJABAT PENATAUSAHAAN BARANG	512.372.754.890,72	31.876.455.917,21	-	-	-
45	BADAN PENGELOLAAN KEUANGAN DAN ASET DAERAH	-	-	-	-	-
	JUMLAH	1.756.870.977.698,01	106.843.925.782,21	-	-	-

MUTASI ASET TANAH PER SKPD TAHUN 2018

NO	NAMA SKPD	PENGURANGAN				SALDO AKHIR	CEK SIMBADA	KOREKSI	
		PENGHAPUSAN	PENGURANGAN NILAI	MUTASI KELUAR	REKLASIFIKASI			KURANG CATAT	LEBIH CATAT
1	DINAS PENDIDIKAN	-	-	-	-	-	-	-	-
2	DINAS KESEHATAN	-	-	-	-	-	-	-	-
3	RUMAH SAKIT UMUM DAERAH	-	-	-	-	-	-	-	-
4	DINAS PEKERJAAN UMUM, PERUMAHAN DAN KAWASAN PERMUL	-	-	-	-	-	-	-	-
5	SATUAN POLISI PAMONG PRAJA	-	-	-	-	-	-	-	-
6	DINAS KEBAKARAN	-	-	-	-	-	-	-	-
7	BADAN PENANGGULANGAN BENCANA DAERAH	-	-	-	-	-	-	-	-
8	DINAS SOSIAL	-	-	-	-	-	-	-	-
9	DINAS PEMBERDAYAAN MASYARAKAT, PEREMPUAN DAN PERLIH	-	-	-	-	-	-	-	-
10	DINAS PERTANAHAN DAN TATA RUANG	-	-	-	-	1.319.465.692.672,29	1.319.465.692.672,29	-	-
11	DINAS LINGKUNGAN HIDUP	-	-	-	-	-	-	-	-
12	DINAS KEPENDUDUKAN DAN PENCATATAN SIPIL	-	-	-	-	-	-	-	-
13	KECAMATAN TEGALREJO	-	-	-	-	-	-	-	-
14	KECAMATAN JETIS	-	-	-	-	-	-	-	-
15	KECAMATAN GONDOKUSUMAN	-	-	-	-	-	-	-	-
16	KECAMATAN DANUREJAN	-	-	-	-	-	-	-	-
17	KECAMATAN GEDONGTENGEN	-	-	-	-	-	-	-	-
18	KECAMATAN PAKUALAMAN	-	-	-	-	-	-	-	-
19	KECAMATAN NGAMPILAN	-	-	-	-	-	-	-	-
20	KECAMATAN WIROBRAJAN	-	-	-	-	-	-	-	-
21	KECAMATAN MANTRIHERON	-	-	-	-	-	-	-	-
22	KECAMATAN KRATON	-	-	-	-	-	-	-	-
23	KECAMATAN GONDOMANAN	-	-	-	-	-	-	-	-
24	KECAMATAN MERGANGSAN	-	-	-	-	-	-	-	-
25	KECAMATAN UMBULHARJO	-	-	-	-	-	-	-	-
26	KECAMATAN KOTAGEDE	-	-	-	-	-	-	-	-
27	DINAS PENGENDALIAN PENDUDUK DAN KELUARGA BERENCANA	-	-	-	-	-	-	-	-
28	DINAS PERHUBUNGAN	-	-	-	-	-	-	-	-
29	DINAS KOMUNIKASI, INFORMASI DAN PERSANDIAN	-	-	-	-	-	-	-	-
30	DINAS KOPERASI, USAHA KECIL DAN MENENGAH, TENAGA KERJA	-	-	-	-	-	-	-	-
31	DINAS PENANAMAN MODAL DAN PERIZINAN	-	-	-	-	-	-	-	-
32	DINAS PEMUDA DAN OLAH RAGA	-	-	-	-	-	-	-	-
33	DINAS KEBUDAYAAN	-	-	-	-	-	-	-	-
34	DINAS PERPUSTAKAAN DAN KEARSIPAN	-	-	-	-	-	-	-	-
35	KANTOR KESATUAN BANGSA	-	-	-	-	-	-	-	-
36	DINAS PERTANIAN DAN PANGAN	-	-	-	-	-	-	-	-
37	DINAS PARIWISATA	-	-	-	-	-	-	-	-
38	DINAS PERINDUSTRIAN DAN PERDAGANGAN	-	-	-	-	-	-	-	-
39	BADAN PERENCANAAN PEMBANGUNAN DAERAH	-	-	-	-	-	-	-	-
40	SEKRETARIAT DAERAH	-	-	-	-	-	-	-	-
41	SEKRETARIAT DPRD	-	-	-	-	-	-	-	-
42	INSPEKTORAT	-	-	-	-	-	-	-	-
43	BADAN KEPEGAWAIAN, PENDIDIKAN DAN PELATIHAN	-	-	-	-	-	-	-	-
44	PEJABAT PENATAUSAHAAN BARANG	-	-	-	-	544.249.210.807,93	544.249.210.807,93	-	-
45	BADAN PENGELOLAAN KEUANGAN DAN ASET DAERAH	-	-	-	-	-	-	-	-
	JUMLAH	-	-	-	-	1.863.714.903.480,22	1.863.714.903.480,22	-	-

MUTASI ASET TANAH PER SKPD TAHUN 2018

NO	NAMA SKPD	SALDO AKHIR UNAUDITED	EKSTRAKOMP	ASET TETAP UNAUDITED
1	DINAS PENDIDIKAN	-	-	-
2	DINAS KESEHATAN	-	-	-
3	RUMAH SAKIT UMUM DAERAH	-	-	-
4	DINAS PEKERJAAN UMUM, PERUMAHAN DAN KAWASAN PERMUL	-	-	-
5	SATUAN POLISI PAMONG PRAJA	-	-	-
6	DINAS KEBAKARAN	-	-	-
7	BADAN PENANGGULANGAN BENCANA DAERAH	-	-	-
8	DINAS SOSIAL	-	-	-
9	DINAS PEMBERDAYAAN MASYARAKAT, PEREMPUAN DAN PERLIN	-	-	-
10	DINAS PERTANAHAN DAN TATA RUANG	1.319.465.692.672,29	-	1.319.465.692.672,29
11	DINAS LINGKUNGAN HIDUP	-	-	-
12	DINAS KEPENDUDUKAN DAN PENCATATAN SIPIL	-	-	-
13	KECAMATAN TEGALREJO	-	-	-
14	KECAMATAN JETIS	-	-	-
15	KECAMATAN GONDOKUSUMAN	-	-	-
16	KECAMATAN DANUREJAN	-	-	-
17	KECAMATAN GEDONGTENGEN	-	-	-
18	KECAMATAN PAKUALAMAN	-	-	-
19	KECAMATAN NGAMPILAN	-	-	-
20	KECAMATAN WIROBRAJAN	-	-	-
21	KECAMATAN MANTRIHERON	-	-	-
22	KECAMATAN KRATON	-	-	-
23	KECAMATAN GONDOMANAN	-	-	-
24	KECAMATAN MERGANGSAN	-	-	-
25	KECAMATAN UMBULHARJO	-	-	-
26	KECAMATAN KOTAGEDE	-	-	-
27	DINAS PENGENDALIAN PENDUDUK DAN KELUARGA BERENCANA	-	-	-
28	DINAS PERHUBUNGAN	-	-	-
29	DINAS KOMUNIKASI, INFORMASI DAN PERSANDIAN	-	-	-
30	DINAS KOPERASI, USAHA KECIL DAN MENENGAH, TENAGA KERJA	-	-	-
31	DINAS PENANAMAN MODAL DAN PERIZINAN	-	-	-
32	DINAS PEMUDA DAN OLAH RAGA	-	-	-
33	DINAS KEBUDAYAAN	-	-	-
34	DINAS PERPUSTAKAAN DAN KEARSIPAN	-	-	-
35	KANTOR KESATUAN BANGSA	-	-	-
36	DINAS PERTANIAN DAN PANGAN	-	-	-
37	DINAS PARIWISATA	-	-	-
38	DINAS PERINDUSTRIAN DAN PERDAGANGAN	-	-	-
39	BADAN PERENCANAAN PEMBANGUNAN DAERAH	-	-	-
40	SEKRETARIAT DAERAH	-	-	-
41	SEKRETARIAT DPRD	-	-	-
42	INSPEKTORAT	-	-	-
43	BADAN KEPEGAWAIAN, PENDIDIKAN DAN PELATIHAN	-	-	-
44	PEJABAT PENATAUSAHAAN BARANG	544.249.210.807,93	-	544.249.210.807,93
45	BADAN PENGELOLAAN KEUANGAN DAN ASET DAERAH	-	-	-
	JUMLAH	1.863.714.903.480,22	-	1.863.714.903.480,22

MUTASI ASET PERALATAN DAN MESIN PER SKPD TAHUN 2018

NO	NAMA SKPD	SALDO AWAL	PENAMBAHAN				PENGURANGAN			
			PENAMBAHAN BARU	PENAMBAHAN NILAI	MUTASI MASUK	REKLASIFIKASI	PENGHAPUSAN	PENGURANGAN NILAI	MUTASI KELUAR	REKLASIFIKASI
1	DINAS PENDIDIKAN	93.637.938.089,42	12.606.114.220,75	-	146.492.952,49	-	178.500.000,00	-	132.850.000,00	-
2	DINAS KESEHATAN	74.802.188.652,39	15.070.987.997,50	3.633.507,00	146.492.952,49	-	256.060.000,00	-	-	240.000.000,00
3	RUMAH SAKIT UMUM DAERAH	139.473.454.613,13	35.800.032.125,72	-	-	-	170.000.000,00	-	190.000.000,00	-
4	DINAS PEKERJAAN UMUM, PERUMAHAN DAN KAWASAN PERMUKAAN	14.403.930.033,86	1.411.542.933,96	-	151.947.983,39	-	78.000.000,00	-	17.750.000,00	-
5	SATUAN POLISI PAMONG PRAJA	6.285.174.743,29	537.253.257,94	-	206.492.952,49	-	60.250.000,00	-	-	-
6	DINAS KEBAKARAN	16.987.812.204,36	327.313.726,75	-	725.153.777,97	-	-	-	196.660.902,24	-
7	BADAN PENANGGULANGAN BENCANA DAERAH	4.545.309.135,15	1.905.912.530,84	-	480.000,00	-	-	-	3.309.936,80	-
8	DINAS SOSIAL	5.065.749.964,69	143.733.799,40	-	302.317.954,73	-	17.461.000,00	-	341.441.329,80	-
9	DINAS PEMBERDAYAAN MASYARAKAT, PEREMPUAN DAN PERLIN	1.237.655.298,33	225.233.811,25	-	291.196.888,68	-	-	-	-	-
10	DINAS PERTANAHAN DAN TATA RUANG	2.137.683.926,37	315.615.600,00	-	149.352.149,39	-	-	-	94.154.000,00	-
11	DINAS LINGKUNGAN HIDUP	33.450.136.587,02	5.215.059.682,32	-	149.352.149,39	-	-	-	161.500.000,00	-
12	DINAS KEPENDUDUKAN DAN PENCATATAN SIPIL	7.059.482.046,37	732.114.239,72	23.000.000,00	151.947.983,39	-	-	-	10.500.000,00	-
13	KECAMATAN TEGALREJO	1.498.545.688,10	556.291.663,45	-	-	-	-	-	190.932.149,39	-
14	KECAMATAN JETIS	1.262.329.090,67	429.759.733,10	-	-	-	-	-	178.252.149,39	-
15	KECAMATAN GONDOKUSUMAN	1.515.088.269,52	400.123.861,95	-	565.000,00	-	-	-	196.704.952,49	-
16	KECAMATAN DANUREJAN	1.262.177.554,26	444.646.949,28	-	-	-	-	-	186.532.149,39	-
17	KECAMATAN GEDONGTENGEN	1.864.383.335,32	393.865.700,93	-	-	-	-	-	165.453.952,49	-
18	KECAMATAN PAKUALAMAN	889.264.348,60	548.092.187,96	-	-	-	-	-	176.778.050,35	-
19	KECAMATAN NGAMPILAN	913.239.505,90	334.216.482,81	-	-	-	-	-	168.492.952,49	-
20	KECAMATAN WIROBRAJAN	1.022.311.002,75	363.500.592,17	-	-	-	-	-	177.337.452,49	-
21	KECAMATAN MANTRIHERON	1.091.078.853,65	349.367.416,31	-	-	-	-	-	165.492.952,49	-
22	KECAMATAN KRATON	1.232.294.504,99	310.245.608,28	-	-	-	-	-	176.434.952,49	-
23	KECAMATAN GONDOMANAN	1.049.549.168,05	372.263.331,85	-	-	-	-	-	169.417.149,39	-
24	KECAMATAN MERGANGSAN	1.403.208.560,09	293.645.706,17	-	-	-	5.296.000,00	-	183.232.149,39	-
25	KECAMATAN UMBULHARJO	2.607.002.131,33	559.615.264,71	-	-	-	-	-	221.352.149,39	-
26	KECAMATAN KOTAGEDE	1.158.195.795,51	473.603.665,12	-	-	-	-	-	188.353.952,49	-
27	DINAS PENGENDALIAN PENDUDUK DAN KELUARGA BERENCANA	2.686.573.669,07	239.664.739,80	-	291.196.888,68	-	-	-	-	-
28	DINAS PERHUBUNGAN	10.905.449.305,52	665.410.546,04	-	234.352.149,39	-	274.650.000,00	-	195.250.000,00	-
29	DINAS KOMUNIKASI, INFORMASI DAN PERSANDIAN	28.799.977.354,81	7.852.422.546,51	-	303.385.888,68	-	-	-	-	-
30	DINAS KOPERASI, USAHA KECIL DAN MENENGAH, TENAGA KERJA	1.686.067.279,99	125.676.741,93	-	405.243.479,19	-	-	-	22.936.000,00	-
31	DINAS PENANAMAN MODAL DAN PERIZINAN	4.254.298.356,90	530.067.989,86	-	151.947.983,39	-	-	-	68.790.000,00	-
32	DINAS PEMUDA DAN OLAH RAGA	695.446.167,99	345.270.700,00	-	571.089.841,17	-	-	-	99.000.000,00	-
33	DINAS KEBUDAYAAN	1.281.655.080,15	212.674.947,25	-	149.352.149,39	-	-	-	-	-
34	DINAS PERPUSTAKAAN DAN KEARSIPAN	4.602.639.402,68	1.287.505.507,47	-	451.196.888,68	-	25.996.900,00	-	-	-
35	KANTOR KESATUAN BANGSA	577.114.862,26	309.591.512,87	-	99.000.000,00	-	-	-	285.968.531,91	-
36	DINAS PERTANIAN DAN PANGAN	5.939.546.588,77	269.175.198,00	-	710.399.038,07	-	-	-	-	-
37	DINAS PARIWISATA	24.511.774.524,47	2.444.020.843,17	211.266.000,00	444.859.303,86	-	-	-	5.000.000,00	-
38	DINAS PERINDUSTRIAN DAN PERDAGANGAN	26.574.232.413,36	1.716.286.302,35	-	323.642.952,49	-	22.000.000,00	-	69.000.000,00	-
39	BADAN PERENCANAAN PEMBANGUNAN DAERAH	1.743.858.586,28	467.822.807,94	-	151.947.983,39	-	-	-	85.000.000,00	-
40	SEKRETARIAT DAERAH	17.164.620.679,56	4.423.153.871,12	-	123.350.000,00	-	22.105.000,00	-	1.749.586.400,34	-
41	SEKRETARIAT DPRD	12.075.187.874,88	2.374.672.930,56	-	176.829.866,22	-	467.150.000,00	-	776.351.613,28	-
42	INSPEKTORAT	1.953.255.221,92	258.270.384,95	-	162.126.483,39	-	-	-	13.025.000,00	-
43	BADAN KEPEGAWAIAN, PENDIDIKAN DAN PELATIHAN	1.779.373.773,71	219.882.734,71	-	151.947.983,39	-	-	-	116.580.000,00	-
44	PEJABAT PENATAUSAHAAN BARANG	7.318.927.073,28	1.282.471.000,00	-	2.735.846.914,24	-	530.067.000,00	-	2.569.365.375,23	-
45	BADAN PENGELOLAAN KEUANGAN DAN ASET DAERAH	8.269.990.018,01	334.335.898,10	-	279.657.531,91	-	75.140.000,00	-	590.379.866,22	-
	JUMLAH	580.675.171.336,76	105.478.529.292,86	237.899.507,00	10.339.166.069,94	-	2.182.675.900,00	-	10.339.166.069,94	240.000.000,00

NO	NAMA SKPD	SALDO AKHIR	CEK SIMBADA	KOREKSI		SALDO AKHIR UNAUDITED	EKSTRAKOMP	ASET TETAP UNAUDITED
				KURANG CATAT	LEBIH CATAT			
1	DINAS PENDIDIKAN	106.079.195.262,66	106.079.195.262,67	79.407.500,00	-	106.158.602.762,66	11.080.391.404,12	95.078.211.358,54
2	DINAS KESEHATAN	89.527.243.109,38	89.527.243.109,68	18.672.200,00	-	89.545.915.309,38	1.196.792.293,25	88.349.123.016,14
3	RUMAH SAKIT UMUM DAERAH	174.913.486.738,85	174.913.486.738,85	14.319.211,00	-	174.927.805.949,85	267.697.989,41	174.660.107.960,44
4	DINAS PEKERJAAN UMUM, PERUMAHAN DAN KAWASAN PERMU	15.871.670.951,21	15.871.670.951,21	7.500.000,00	-	15.879.170.951,21	70.661.325,04	15.808.509.626,17
5	SATUAN POLISI PAMONG PRAJA	6.968.670.953,72	6.968.670.953,72	1.720.000,00	-	6.970.390.953,72	57.078.133,71	6.913.312.820,01
6	DINAS KEBAKARAN	17.843.618.806,84	17.843.618.806,84	970.425,00	-	17.844.589.231,84	21.450.539,09	17.823.138.692,75
7	BADAN PENANGGULANGAN BENCANA DAERAH	6.448.391.729,19	6.448.391.729,19		-	6.448.391.729,19	26.944.052,79	6.421.447.676,40
8	DINAS SOSIAL	5.152.899.389,02	5.152.899.389,02		-	5.152.899.389,02	109.529.615,05	5.043.369.773,97
9	DINAS PEMBERDAYAAN MASYARAKAT, PEREMPUAN DAN PERLIN	1.754.085.998,26	1.754.085.998,26		-	1.754.085.998,26	67.199.103,70	1.686.886.894,56
10	DINAS PERTANAHAN DAN TATA RUANG	2.508.497.675,76	2.508.497.675,76		-	2.508.497.675,76	43.793.481,93	2.464.704.193,83
11	DINAS LINGKUNGAN HIDUP	38.653.048.418,73	38.653.048.418,73		-	38.653.048.418,73	204.902.115,36	38.448.146.303,38
12	DINAS KEPENDUDUKAN DAN PENCATATAN SIPIL	7.956.044.269,48	7.956.044.269,48	8.000.000,00	-	7.964.044.269,48	51.542.911,48	7.912.501.358,00
13	KECAMATAN TEGALREJO	1.863.905.202,16	1.863.905.202,16		-	1.863.905.202,16	98.376.015,06	1.765.529.187,10
14	KECAMATAN JETIS	1.513.836.674,38	1.513.836.674,38		-	1.513.836.674,38	65.237.965,97	1.448.598.708,41
15	KECAMATAN GONDOKUSUMAN	1.719.072.178,98	1.719.072.178,98		-	1.719.072.178,98	118.678.656,74	1.600.393.522,24
16	KECAMATAN DANUREJAN	1.520.292.354,15	1.520.292.354,15	8.000.000,00	-	1.528.292.354,15	101.078.446,97	1.427.213.907,18
17	KECAMATAN GEDONGTENGEN	2.092.795.083,76	2.092.795.083,76		-	2.092.795.083,76	73.594.058,61	2.019.201.025,15
18	KECAMATAN PAKUALAMAN	1.260.578.486,21	1.260.578.486,21		-	1.260.578.486,21	61.361.034,00	1.199.217.452,21
19	KECAMATAN NGAMPILAN	1.078.963.036,22	1.078.963.036,22		-	1.078.963.036,22	63.610.962,39	1.015.352.073,83
20	KECAMATAN WIROBRAJAN	1.208.474.142,43	1.208.474.142,43	7.500.000,00	-	1.215.974.142,43	70.392.103,77	1.145.582.038,66
21	KECAMATAN MANTRIJEON	1.274.953.317,47	1.274.953.317,47	798.000,00	-	1.275.751.317,47	72.087.622,61	1.203.663.694,86
22	KECAMATAN KRATON	1.366.105.160,78	1.366.105.160,78		-	1.366.105.160,78	74.289.846,02	1.291.815.314,76
23	KECAMATAN GONDOMANAN	1.252.395.350,51	1.252.395.350,51		-	1.252.395.350,51	65.264.505,79	1.187.130.844,72
24	KECAMATAN MERGANGSAN	1.508.326.116,87	1.508.326.116,87		-	1.508.326.116,87	127.427.154,09	1.380.898.962,78
25	KECAMATAN UMBULHARJO	2.945.265.246,65	2.945.265.246,65	10.048.000,00	-	2.955.313.246,65	183.181.042,31	2.772.132.204,34
26	KECAMATAN KOTAGEDE	1.443.445.508,14	1.443.445.508,14		-	1.443.445.508,14	65.285.160,41	1.378.160.347,73
27	DINAS PENGENDALIAN PENDUDUK DAN KELUARGA BERENCANA	3.217.435.297,55	3.217.435.297,55		-	3.217.435.297,55	13.873.300,43	3.203.561.997,12
28	DINAS PERHUBUNGAN	11.335.312.000,95	11.335.312.000,95		-	11.335.312.000,95	115.374.090,27	11.219.937.910,68
29	DINAS KOMUNIKASI, INFORMASI DAN PERSANDIAN	36.955.785.790,00	36.955.785.790,00	330.000,00	-	36.956.115.790,00	130.485.077,59	36.825.630.712,41
30	DINAS KOPERASI, USAHA KECIL DAN MENENGAH, TENAGA KERJA	2.194.051.501,11	2.194.051.501,11		-	2.194.051.501,11	58.993.556,42	2.135.057.944,69
31	DINAS PENANAMAN MODAL DAN PERIZINAN	4.867.524.330,15	4.867.524.330,15	5.880.000,00	-	4.873.404.330,15	24.777.116,34	4.848.627.213,81
32	DINAS PEMUDA DAN OLAH RAGA	1.512.806.709,16	1.512.806.709,16		-	1.512.806.709,16	6.851.500,00	1.505.955.209,16
33	DINAS KEBUDAYAAN	1.643.682.176,79	1.643.682.176,79		-	1.643.682.176,79	26.330.805,89	1.617.351.370,90
34	DINAS PERPUSTAKAAN DAN KEARSIPAN	6.315.344.898,83	6.315.344.898,83		-	6.315.344.898,83	80.734.632,06	6.234.610.266,77
35	KANTOR KESATUAN BANGSA	699.737.843,22	699.737.843,22		-	699.737.843,22	18.391.653,15	681.346.190,07
36	DINAS PERTANIAN DAN PANGAN	6.919.120.824,84	6.919.120.824,84	8.925.000,00	-	6.928.045.824,84	176.968.055,81	6.751.077.769,03
37	DINAS PARIWISATA	27.606.920.671,50	27.606.920.671,50	4.863.000,00	-	27.611.783.671,50	73.697.994,27	27.538.085.677,23
38	DINAS PERINDUSTRIAN DAN PERDAGANGAN	28.523.161.668,20	28.523.161.668,20	6.250.000,00	-	28.529.411.668,20	182.501.183,26	28.346.910.484,94
39	BADAN PERENCANAAN PEMBANGUNAN DAERAH	2.278.629.377,61	2.278.629.377,61		-	2.278.629.377,61	36.778.751,65	2.241.850.625,96
40	SEKRETARIAT DAERAH	19.939.433.150,34	19.939.433.150,34	17.592.000,00	-	19.957.025.150,34	342.548.646,82	19.614.476.503,52
41	SEKRETARIAT DPRD	13.383.189.058,38	13.383.189.058,38	1.400.000,00	-	13.384.589.058,38	82.675.065,92	13.301.913.992,46
42	INSPEKTORAT	2.360.627.090,26	2.360.627.090,26		-	2.360.627.090,26	30.708.430,44	2.329.918.659,82
43	BADAN KEPEGAWAIAN, PENDIDIKAN DAN PELATIHAN	2.034.624.491,81	2.034.624.491,81	798.000,00	-	2.035.422.491,81	26.219.317,20	2.009.203.174,61
44	PEJABAT PENATAUSAHAAN BARANG	8.237.812.612,29	8.237.812.612,29		-	8.237.812.612,29	97.264.998,98	8.140.547.613,31
45	BADAN PENGELOLAAN KEUANGAN DAN ASET DAERAH	8.218.463.581,80	8.218.463.581,80	1.500.000,00	-	8.219.963.581,80	82.668.592,14	8.137.294.989,66
	JUMLAH	683.968.924.236,63	683.968.924.236,94	204.473.336,00	-	684.173.397.572,63	16.045.690.308,30	668.127.707.264,32

MUTASI ASET BANGUNAN DAN GEDUNG PER SKPD TAHUN 2018

NO	NAMA SKPD	SALDO AWAL	PENAMBAHAN				PENGURANGAN			
			PENAMBAHAN BARU	PENAMBAHAN NILAI	MUTASI MASUK	REKLASIFIKASI	PENGHAPUSAN	PENGURANGAN NILAI	MUTASI KELUAR	REKLASIFIKASI
1	DINAS PENDIDIKAN	275.731.488.511,50	15.788.000,00	2.665.250.967,85	-	-	140.000.000,00	999.027.865,92	-	-
2	DINAS KESEHATAN	106.119.742.059,33	84.225.500,00	1.333.855.279,38	-	-	-	-	-	-
3	RUMAH SAKIT UMUM DAERAH	21.357.648.356,75	-	2.716.767.172,62	-	-	-	-	-	-
4	DINAS PEKERJAAN UMUM, PERUMAHAN DAN KAWASAN PERMU	204.366.978.101,56	17.839.918.691,68	3.208.353.500,12	-	11.144.770.109,60	64.432.467,65	-	-	-
5	SATUAN POLISI PAMONG PRAJA	1.624.738.053,04	-	418.426.355,14	-	-	204.236.055,14	-	-	-
6	DINAS KEBAKARAN	2.938.156.452,94	-	-	-	-	-	-	-	-
7	BADAN PENANGGULANGAN BENCANA DAERAH	358.940.000,00	-	-	-	-	-	-	-	-
8	DINAS SOSIAL	4.638.646.804,89	59.352.000,00	-	-	-	-	-	-	-
9	DINAS PEMBERDAYAAN MASYARAKAT, PEREMPUAN DAN PERLIN	842.870.488,52	-	-	-	-	-	-	-	-
10	DINAS PERTANAHAN DAN TATA RUANG	2.031.132.304,84	-	254.682.060,80	-	-	-	-	-	-
11	DINAS LINGKUNGAN HIDUP	28.068.221.826,14	649.150.073,17	-	-	-	619.804.483,02	-	-	-
12	DINAS KEPENDUDUKAN DAN PENCATATAN SIPIL	1.724.047.206,50	-	44.580.000,00	-	-	-	-	-	-
13	KECAMATAN TEGALREJO	4.775.927.795,60	-	-	-	-	-	-	-	-
14	KECAMATAN JETIS	3.202.352.454,12	47.941.000,00	-	-	-	-	-	147.525.950,84	-
15	KECAMATAN GONDOKUSUMAN	8.285.268.369,27	-	-	-	-	60.000.000,00	-	-	-
16	KECAMATAN DANUREJAN	4.958.885.833,16	-	185.590.130,26	-	-	-	29.796.000,00	-	-
17	KECAMATAN GEDONGTENGEN	2.593.473.780,35	16.267.932,10	-	-	-	-	-	-	-
18	KECAMATAN PAKUALAMAN	1.734.084.102,71	-	-	-	-	-	-	127.500.000,00	-
19	KECAMATAN NGAMPILAN	3.351.973.096,89	-	6.000.000,00	-	-	-	-	-	-
20	KECAMATAN WIROBRAJAN	3.296.708.180,10	-	-	-	-	-	-	-	-
21	KECAMATAN MANTRIJERON	2.920.653.603,01	16.286.331,60	-	-	-	-	-	-	-
22	KECAMATAN KRATON	3.930.867.162,84	-	-	-	-	-	-	61.900.000,00	-
23	KECAMATAN GONDONANAN	2.978.784.971,28	7.115.000,00	99.594.364,40	-	-	-	-	-	-
24	KECAMATAN MERGANGSAN	4.998.550.156,93	-	-	-	-	236.350.000,00	-	-	-
25	KECAMATAN UMBULHARJO	15.856.504.456,83	104.948.258,84	1.700.799.345,79	-	-	20.550.500,00	311.445.000,00	-	-
26	KECAMATAN KOTAGEDE	7.240.233.470,84	-	218.541.145,34	-	-	-	-	-	-
27	DINAS PENGENDALIAN PENDUDUK DAN KELUARGA BERENCANA	1.103.584.000,00	90.612.999,96	-	-	-	-	-	-	-
28	DINAS PERHUBUNGAN	45.334.996.789,54	1.701.276.937,46	-	-	-	54.794.265,76	-	-	-
29	DINAS KOMUNIKASI, INFORMASI DAN PERSANDIAN	7.439.409.542,36	85.442.600,00	-	-	-	-	-	-	-
30	DINAS KOPERASI, USAHA KECIL DAN MENENGAH, TENAGA KERJA	-	-	-	-	-	-	-	-	-
31	DINAS PENANAMAN MODAL DAN PERIZINAN	15.312.268.280,49	-	-	-	-	-	-	-	-
32	DINAS PEMUDA DAN OLAH RAGA	-	-	-	-	-	-	-	-	-
33	DINAS KEBUDAYAAN	-	-	755.400.705,50	-	-	-	-	-	-
34	DINAS PERPUSTAKAAN DAN KEARSIPAN	3.879.716.138,19	103.177.169,18	94.794.830,79	-	-	-	-	-	-
35	KANTOR KESATUAN BANGSA	-	-	-	-	-	-	-	-	-
36	DINAS PERTANIAN DAN PANGAN	6.059.065.433,41	1.106.574.000,01	-	-	-	-	-	-	-
37	DINAS PARIWISATA	47.896.871.602,55	-	693.261.762,08	-	-	8.700.000,00	-	-	-
38	DINAS PERINDUSTRIAN DAN PERDAGANGAN	126.589.688.566,42	3.275.701.300,00	179.667.548,87	-	-	-	-	-	-
39	BADAN PERENCANAAN PEMBANGUNAN DAERAH	189.217.000,00	-	-	-	-	-	-	-	-
40	SEKRETARIAT DAERAH	25.830.380.485,96	156.145.000,00	1.395.993.763,10	-	-	276.612.200,11	-	-	-
41	SEKRETARIAT DPRD	8.996.784.097,96	-	-	-	-	-	-	-	-
42	INSPEKTORAT	432.518.675,83	11.000.000,00	-	-	-	212.486.017,83	-	220.032.658,00	-
43	BADAN KEPEGAWAIAN, PENDIDIKAN DAN PELATIHAN	191.136.805,79	-	-	-	-	-	-	-	-
44	PEJABAT PENATAUSAHAAN BARANG	5.295.809.011,47	38.528.100.000,00	456.933.163,17	556.958.608,84	-	1.995.153.000,00	-	755.400.705,50	-
45	BADAN PENGELOLAAN KEUANGAN DAN ASET DAERAH	2.421.251.260,43	-	-	-	-	-	-	-	-
	JUMLAH	1.016.899.575.290,32	63.899.022.794,01	15.673.091.389,71	1.312.359.314,34	11.144.770.109,60	3.893.118.989,50	1.340.268.865,92	1.312.359.314,34	-

NO	NAMA SKPD	SALDO AKHIR	CEK SIMBADA	KOREKSI		SALDO AKHIR UNAUDITED	EKSTRAKOMP	ASET TETAP UNAUDITED
				KURANG CATAT	LEBIH CATAT			
1	DINAS PENDIDIKAN	277.273.499.613,43	277.273.499.613,43	-	-	277.273.499.613,43	350.778.128,00	276.922.721.485,43
2	DINAS KESEHATAN	107.537.822.838,71	107.537.822.838,71	-	-	107.537.822.838,71	35.258.779,32	107.502.564.059,39
3	RUMAH SAKIT UMUM DAERAH	24.074.415.529,37	24.074.415.529,37	-	-	24.074.415.529,37	17.023.050,83	24.057.392.478,54
4	DINAS PEKERJAAN UMUM, PERUMAHAN DAN KAWASAN PERMUKAAN	236.495.587.935,31	234.799.043.136,60	-	-	236.495.587.935,31	52.492.301.741,63	184.003.286.193,68
5	SATUAN POLISI PAMONG PRAJA	1.838.928.353,04	1.838.928.353,04	-	-	1.838.928.353,04		1.838.928.353,04
6	DINAS KEBAKARAN	2.938.156.452,94	2.938.156.452,94	-	-	2.938.156.452,94		2.938.156.452,94
7	BADAN PENANGGULANGAN BENCANA DAERAH	358.940.000,00	358.940.000,00	-	-	358.940.000,00	8.750.000,00	350.190.000,00
8	DINAS SOSIAL	4.697.998.804,89	4.697.998.804,89	-	-	4.697.998.804,89	31.329.000,00	4.666.669.804,89
9	DINAS PEMBERDAYAAN MASYARAKAT, PEREMPUAN DAN PERLINDUNGAN	842.870.488,52	842.870.488,52	-	-	842.870.488,52		842.870.488,52
10	DINAS PERTANAHAN DAN TATA RUANG	2.285.814.365,64	2.285.814.365,64	-	-	2.285.814.365,64		2.285.814.365,64
11	DINAS LINGKUNGAN HIDUP	28.097.567.416,29	28.097.567.416,29	-	-	28.097.567.416,29	4.857.853.216,30	23.239.714.199,99
12	DINAS KEPENDUDUKAN DAN PENCATATAN SIPIL	1.768.627.206,50	1.768.627.206,50	-	-	1.768.627.206,50	2.545.420,08	1.766.081.786,42
13	KECAMATAN TEGALREJO	4.775.927.795,60	4.775.927.795,60	-	-	4.775.927.795,60	34.493.442,60	4.741.434.353,00
14	KECAMATAN JETIS	3.102.767.503,28	3.102.767.503,28	-	-	3.102.767.503,28	7.307.548,50	3.095.459.954,78
15	KECAMATAN GONDOKUSUMAN	8.225.268.369,27	8.225.268.369,27	-	-	8.225.268.369,27	71.017.156,13	8.154.251.213,14
16	KECAMATAN DANUREJAN	5.114.679.963,42	5.114.679.963,42	-	-	5.114.679.963,42	25.013.614,20	5.089.666.349,22
17	KECAMATAN GEDONGTENGEN	2.609.741.712,45	2.609.741.712,45	-	-	2.609.741.712,45	20.555.167,86	2.589.186.544,59
18	KECAMATAN PAKUALAMAN	1.606.584.102,71	1.606.584.102,71	-	-	1.606.584.102,71	8.674.726,40	1.597.909.376,31
19	KECAMATAN NGAMPILAN	3.357.973.096,89	3.357.973.096,89	-	-	3.357.973.096,89	13.886.744,10	3.344.086.352,79
20	KECAMATAN WIROBRAJAN	3.296.708.180,10	3.296.708.180,10	-	-	3.296.708.180,10	38.063.352,50	3.258.644.827,60
21	KECAMATAN MANTRIJEJON	2.936.939.934,61	2.936.939.934,61	-	-	2.936.939.934,61	36.172.312,13	2.900.767.622,47
22	KECAMATAN KRATON	3.868.967.162,84	3.868.967.162,84	-	-	3.868.967.162,84	24.486.864,50	3.844.480.298,34
23	KECAMATAN GONDOMANAN	3.085.494.335,68	3.085.494.335,68	-	-	3.085.494.335,68	26.003.061,92	3.059.491.273,76
24	KECAMATAN MERGANGSAN	4.762.200.156,93	4.762.200.156,93	-	-	4.762.200.156,93	26.048.620,50	4.736.151.536,43
25	KECAMATAN UMBULHARJO	17.330.256.561,46	17.330.256.561,46	-	-	17.330.256.561,46	67.863.474,42	17.262.393.087,04
26	KECAMATAN KOTAGEDE	7.458.774.616,18	7.458.774.616,18	-	-	7.458.774.616,18	26.048.620,50	7.432.725.995,68
27	DINAS PENGENDALIAN PENDUDUK DAN KELUARGA BERENCANA	1.194.196.999,96	1.194.196.999,96	-	-	1.194.196.999,96	90.612.999,96	1.103.584.000,00
28	DINAS PERHUBUNGAN	46.981.479.461,24	46.981.479.461,24	-	-	46.981.479.461,24	10.095.946.502,41	36.885.532.958,83
29	DINAS KOMUNIKASI, INFORMASI DAN PERSANDIAN	7.524.852.142,36	7.524.852.142,36	-	-	7.524.852.142,36	3.600.000,00	7.521.252.142,36
30	DINAS KOPERASI, USAHA KECIL DAN MENENGAH, TENAGA KERJA	-	-	-	-	-	-	-
31	DINAS PENANAMAN MODAL DAN PERIZINAN	15.312.268.280,49	15.312.268.280,49	-	-	15.312.268.280,49		15.312.268.280,49
32	DINAS PEMUDA DAN OLAH RAGA	-	-	-	-	-	-	-
33	DINAS KEBUDAYAAN	755.400.705,50	755.400.705,50	-	-	755.400.705,50		755.400.705,50
34	DINAS PERPUSTAKAAN DAN KEARSIPAN	4.077.688.138,16	4.077.688.138,16	-	-	4.077.688.138,16	16.829.000,00	4.060.859.138,16
35	KANTOR KESATUAN BANGSA	-	-	-	-	-	-	-
36	DINAS PERTANIAN DAN PANGAN	7.165.639.433,42	7.165.639.433,42	-	-	7.165.639.433,42	32.029.600,00	7.133.609.833,42
37	DINAS PARIWISATA	48.581.433.364,63	48.581.433.364,63	-	-	48.581.433.364,63	9.697.655,75	48.571.735.708,88
38	DINAS PERINDUSTRIAN DAN PERDAGANGAN	130.045.057.415,29	130.045.057.415,29	-	-	130.045.057.415,29	18.650.000,00	130.026.407.415,29
39	BADAN PERENCANAAN PEMBANGUNAN DAERAH	189.217.000,00	189.217.000,00	-	-	189.217.000,00		189.217.000,00
40	SEKRETARIAT DAERAH	27.105.907.048,95	27.105.907.048,95	-	-	27.105.907.048,95	310.609.667,86	26.795.297.381,09
41	SEKRETARIAT DPRD	8.996.784.097,96	8.996.784.097,96	-	-	8.996.784.097,96		8.996.784.097,96
42	INSPEKTORAT	11.000.000,00	11.000.000,00	-	-	11.000.000,00		11.000.000,00
43	BADAN KEPEGAWAIAN, PENDIDIKAN DAN PELATIHAN	191.136.805,79	191.136.805,79	-	-	191.136.805,79		191.136.805,79
44	PEJABAT PENATAUSAHAAN BARANG	42.087.247.077,98	42.087.247.077,98	-	-	42.087.247.077,98	33.000.000,00	42.054.247.077,98
45	BADAN PENGELOLAAN KEUANGAN DAN ASET DAERAH	2.421.251.260,43	2.421.251.260,43	-	-	2.421.251.260,43	8.110.498,05	2.413.140.762,38
	JUMLAH	1.102.383.071.728,21	1.100.686.526.929,50	-	-	1.102.383.071.728,21	68.840.559.966,45	1.033.542.511.761,76

LAMPIRAN 13E
MUTASI ASET JALAN JARINGAN DAN JEMBATAN PER SKPD TAHUN 2018

NO	NAMA SKPD	SALDO AWAL	PENAMBAHAN				PENGURANGAN			
			PENAMBAHAN BARU	PENAMBAHAN NILAI	MUTASI MASUK	REKLASIFIKASI	PENGHAPUSAN	PENGURANGAN NILAI	MUTASI KELUAR	REKLASIFIKASI
1	DINAS PENDIDIKAN	47.810.500,00	-	-	-	-	-	-	-	-
2	DINAS KESEHATAN	-	-	-	-	-	-	-	-	-
3	RUMAH SAKIT UMUM DAERAH	531.825.230,00	-	-	-	-	-	-	-	-
4	DINAS PEKERJAAN UMUM, PERUMAHAN DAN KAWASAN PERMUKAAN	1.932.563.621.834,17	39.486.954.918,93	18.718.248.182,84	-	-	5.942.976.004,18	-	-	-
5	SATUAN POLISI PAMONG PRAJA	-	-	-	-	-	-	-	-	-
6	DINAS KEBAKARAN	2.352.480.003,00	697.872.000,00	-	-	-	-	-	-	-
7	BADAN PENANGGULANGAN BENCANA DAERAH	-	-	-	-	-	-	-	-	-
8	DINAS SOSIAL	-	-	-	-	-	-	-	-	-
9	DINAS PEMBERDAYAAN MASYARAKAT, PEREMPUAN DAN PERLIN	-	-	-	-	-	-	-	-	-
10	DINAS PERTANAHAN DAN TATA RUANG	-	-	-	-	-	-	-	-	-
11	DINAS LINGKUNGAN HIDUP	3.456.457.723,27	213.835.437,00	-	-	-	-	-	-	-
12	DINAS KEPENDUDUKAN DAN PENCATATAN SIPIL	-	-	-	-	-	-	-	-	-
13	KECAMATAN TEGALREJO	-	-	-	-	-	-	-	-	-
14	KECAMATAN JETIS	-	-	-	-	-	-	-	-	-
15	KECAMATAN GONDOKUSUMAN	-	-	-	-	-	-	-	-	-
16	KECAMATAN DANUREJAN	3.740.000,00	-	-	-	-	-	-	-	-
17	KECAMATAN GEDONGTENGEN	-	-	-	-	-	-	-	-	-
18	KECAMATAN PAKUALAMAN	-	-	-	-	-	-	-	-	-
19	KECAMATAN NGAMPILAN	-	-	-	-	-	-	-	-	-
20	KECAMATAN WIROBRAJAN	-	-	-	-	-	-	-	-	-
21	KECAMATAN MANTRIJERON	-	-	-	-	-	-	-	-	-
22	KECAMATAN KRATON	-	-	-	-	-	-	-	-	-
23	KECAMATAN GONDOMANAN	-	-	-	-	-	-	-	-	-
24	KECAMATAN MERGANGSAN	-	-	-	-	-	-	-	-	-
25	KECAMATAN UMBULHARJO	-	-	-	-	-	-	-	-	-
26	KECAMATAN KOTAGEDE	-	-	-	-	-	-	-	-	-
27	DINAS PENGENDALIAN PENDUDUK DAN KELUARGA BERENCANA	-	-	-	-	-	-	-	-	-
28	DINAS PERHUBUNGAN	309.873.295,01	-	-	-	-	-	-	-	-
29	DINAS KOMUNIKASI, INFORMASI DAN PERSANDIAN	-	-	-	-	-	-	-	-	-
30	DINAS KOPERASI, USAHA KECIL DAN MENENGAH, TENAGA KERJA	-	-	-	-	-	-	-	-	-
31	DINAS PENANAMAN MODAL DAN PERIZINAN	-	-	-	-	-	-	-	-	-
32	DINAS PEMUDA DAN OLAH RAGA	-	-	-	-	-	-	-	-	-
33	DINAS KEBUDAYAAN	-	-	-	-	-	-	-	-	-
34	DINAS PERPUSTAKAAN DAN KEARSIPAN	-	-	-	-	-	-	-	-	-
35	KANTOR KESATUAN BANGSA	-	-	-	-	-	-	-	-	-
36	DINAS PERTANIAN DAN PANGAN	401.537.600,07	-	-	-	-	-	-	-	-
37	DINAS PARIWISATA	417.943.000,00	148.500.000,00	-	-	-	-	-	-	-
38	DINAS PERINDUSTRIAN DAN PERDAGANGAN	281.360.000,00	38.078.451,13	-	-	-	-	-	-	-
39	BADAN PERENCANAAN PEMBANGUNAN DAERAH	-	-	-	-	-	-	-	-	-
40	SEKRETARIAT DAERAH	-	-	-	-	-	-	-	-	-
41	SEKRETARIAT DPRD	-	-	-	-	-	-	-	-	-
42	INSPEKTORAT	-	-	-	-	-	-	-	-	-
43	BADAN KEPEGAWAIAN, PENDIDIKAN DAN PELATIHAN	-	-	-	-	-	-	-	-	-
44	PEJABAT PENATAUSAHAAN BARANG	-	4.075.600.000,00	-	-	-	-	-	-	-
45	BADAN PENGELOLAAN KEUANGAN DAN ASET DAERAH	-	-	-	-	-	-	-	-	-
	JUMLAH	1.940.366.649.185,52	44.660.840.807,06	18.718.248.182,84	-	-	5.942.976.004,18	-	-	-

NO	NAMA SKPD	SALDO AKHIR	CEK SIMBADA	KOREKSI		SALDO AKHIR UNAUDITED	EKSTRAKOMP	ASET TETAP UNAUDITED
				KURANG CATAT	LEBIH CATAT			
1	DINAS PENDIDIKAN	47.810.500,00	47.810.500,00			47.810.500,00	-	47.810.500,00
2	DINAS KESEHATAN	-	-			-	-	-
3	RUMAH SAKIT UMUM DAERAH	531.825.230,00	531.825.230,00			531.825.230,00	-	531.825.230,00
4	DINAS PEKERJAAN UMUM, PERUMAHAN DAN KAWASAN PERMU	1.984.825.848.931,76	1.984.825.848.931,75			1.984.825.848.931,76	-	1.984.825.848.931,76
5	SATUAN POLISI PAMONG PRAJA	-	-			-	-	-
6	DINAS KEBAKARAN	3.050.352.003,00	3.050.352.003,00			3.050.352.003,00	-	3.050.352.003,00
7	BADAN PENANGGULANGAN BENCANA DAERAH	-	-			-	-	-
8	DINAS SOSIAL	-	-			-	-	-
9	DINAS PEMBERDAYAAN MASYARAKAT, PEREMPUAN DAN PERLIN	-	-			-	-	-
10	DINAS PERTANAHAN DAN TATA RUANG	-	-			-	-	-
11	DINAS LINGKUNGAN HIDUP	3.670.293.160,27	3.670.293.160,27			3.670.293.160,27	-	3.670.293.160,27
12	DINAS KEPENDUDUKAN DAN PENCATATAN SIPIL	-	-			-	-	-
13	KECAMATAN TEGALREJO	-	-			-	-	-
14	KECAMATAN JETIS	-	-			-	-	-
15	KECAMATAN GONDOKUSUMAN	-	-			-	-	-
16	KECAMATAN DANUREJAN	3.740.000,00	3.740.000,00			3.740.000,00	-	3.740.000,00
17	KECAMATAN GEDONGTENGEN	-	-			-	-	-
18	KECAMATAN PAKUALAMAN	-	-			-	-	-
19	KECAMATAN NGAMPILAN	-	-			-	-	-
20	KECAMATAN WIROBRAJAN	-	-			-	-	-
21	KECAMATAN MANTRIHERON	-	-			-	-	-
22	KECAMATAN KRATON	-	-			-	-	-
23	KECAMATAN GONDOMANAN	-	-			-	-	-
24	KECAMATAN MERGANGSAN	-	-			-	-	-
25	KECAMATAN UMBULHARJO	-	-			-	-	-
26	KECAMATAN KOTAGEDE	-	-			-	-	-
27	DINAS PENGENDALIAN PENDUDUK DAN KELUARGA BERENCANA	-	-			-	-	-
28	DINAS PERHUBUNGAN	309.873.295,01	309.873.295,01			309.873.295,01	-	309.873.295,01
29	DINAS KOMUNIKASI, INFORMASI DAN PERSANDIAN	-	-			-	-	-
30	DINAS KOPERASI, USAHA KECIL DAN MENENGAH, TENAGA KERJA	-	-			-	-	-
31	DINAS PENANAMAN MODAL DAN PERIZINAN	-	-			-	-	-
32	DINAS PEMUDA DAN OLAH RAGA	-	-			-	-	-
33	DINAS KEBUDAYAAN	-	-			-	-	-
34	DINAS PERPUSTAKAAN DAN KEARSIPAN	-	-			-	-	-
35	KANTOR KESATUAN BANGSA	-	-			-	-	-
36	DINAS PERTANIAN DAN PANGAN	401.537.600,07	401.537.600,07			401.537.600,07	-	401.537.600,07
37	DINAS PARIWISATA	566.443.000,00	566.443.000,00			566.443.000,00	-	566.443.000,00
38	DINAS PERINDUSTRIAN DAN PERDAGANGAN	319.438.451,13	319.438.451,13			319.438.451,13	-	319.438.451,13
39	BADAN PERENCANAAN PEMBANGUNAN DAERAH	-	-			-	-	-
40	SEKRETARIAT DAERAH	-	-			-	-	-
41	SEKRETARIAT DPRD	-	-			-	-	-
42	INSPEKTORAT	-	-			-	-	-
43	BADAN KEPEGAWAIAN, PENDIDIKAN DAN PELATIHAN	-	-			-	-	-
44	PEJABAT PENATAUSAHAAN BARANG	4.075.600.000,00	4.075.600.000,00			4.075.600.000,00	-	4.075.600.000,00
45	BADAN PENGELOLAAN KEUANGAN DAN ASET DAERAH	-	-			-	-	-
	JUMLAH	1.997.802.762.171,24	1.997.802.762.171,23	-	-	1.997.802.762.171,24	-	1.997.802.762.171,24

MUTASI ASET TETAP LAINNYA PER SKPD TAHUN 2018

NO	NAMA SKPD	SALDO AWAL	PENAMBAHAN				PENGURANGAN			
			PENAMBAHAN BARU	PENAMBAHAN NILAI	MUTASI MASUK	REKLASIFIKASI	PENGHAPUSAN	PENGURANGAN NILAI	MUTASI KELUAR	REKLASIFIKASI
1	DINAS PENDIDIKAN	22.020.038.372,35	5.291.384.395,00	-	-	-	-	-	-	-
2	DINAS KESEHATAN	234.348.316,50	14.139.550,00	-	-	-	-	-	-	-
3	RUMAH SAKIT UMUM DAERAH	24.487.900,00	-	-	-	-	-	-	-	-
4	DINAS PEKERJAAN UMUM, PERUMAHAN DAN KAWASAN PERMUKAAN	1.128.580.956,20	349.628.000,00	-	-	-	-	-	-	-
5	SATUAN POLISI PAMONG PRAJA	2.312.000,00	651.700,00	-	-	-	-	-	-	-
6	DINAS KEBAKARAN	565.400,00	-	-	-	-	-	-	-	-
7	BADAN PENANGGULANGAN BENCANA DAERAH	243.000,00	980.560,00	-	-	-	-	-	-	-
8	DINAS SOSIAL	18.774.740,00	1.948.000,00	-	-	-	-	-	-	-
9	DINAS PEMBERDAYAAN MASYARAKAT, PEREMPUAN DAN PERLINDUNGAN	26.588.950,00	-	-	-	-	-	-	-	-
10	DINAS PERTANAHAN DAN TATA RUANG	13.318.951,00	1.055.200,00	-	-	-	-	-	-	-
11	DINAS LINGKUNGAN HIDUP	2.243.769.357,79	1.455.000,00	-	-	-	-	-	-	-
12	DINAS KEPENDUDUKAN DAN PENCATATAN SIPIL	4.575.500,00	499.000,00	-	-	-	-	-	-	-
13	KECAMATAN TEGALREJO	165.062.480,00	6.228.000,00	-	-	-	-	-	-	-
14	KECAMATAN JETIS	3.725.900,00	7.124.000,00	-	-	-	-	-	-	-
15	KECAMATAN GONDOKUSUMAN	88.239.281,82	7.879.500,00	-	-	-	-	-	-	-
16	KECAMATAN DANUREJAN	3.111.250,00	6.398.000,00	-	-	-	-	-	-	-
17	KECAMATAN GEDONGTENGEN	158.495.000,00	6.228.000,00	-	-	-	-	-	-	-
18	KECAMATAN PAKUALAMAN	5.160.000,00	6.228.000,00	-	-	-	-	-	-	-
19	KECAMATAN NGAMPILAN	169.225.815,00	6.228.000,00	-	-	-	-	-	-	-
20	KECAMATAN WIROBRAJAN	159.495.000,00	6.328.000,00	-	-	-	-	-	-	-
21	KECAMATAN MANTRIJERON	175.997.900,00	6.328.000,00	-	-	-	-	-	-	-
22	KECAMATAN KRATON	3.650.000,00	6.228.000,00	-	-	-	-	-	-	-
23	KECAMATAN GONDONANAN	162.215.050,00	6.328.000,00	-	-	-	-	-	-	-
24	KECAMATAN MERGANGSAN	173.571.395,00	6.228.000,00	-	-	-	-	-	-	-
25	KECAMATAN UMBULHARJO	72.884.700,00	6.228.000,00	-	-	-	-	-	-	-
26	KECAMATAN KOTAGEDE	35.366.900,00	8.144.650,00	-	-	-	-	-	-	-
27	DINAS PENGENDALIAN PENDUDUK DAN KELUARGA BERENCANA	565.075,00	420.000,00	-	-	-	-	-	-	-
28	DINAS PERHUBUNGAN	51.754.396,46	1.388.000,00	-	-	-	-	-	-	-
29	DINAS KOMUNIKASI, INFORMASI DAN PERSANDIAN	13.628.553,00	1.581.079,00	-	-	-	-	-	-	-
30	DINAS KOPERASI, USAHA KECIL DAN MENENGAH, TENAGA KERJA	151.260.400,00	575.900,00	-	-	-	-	-	-	-
31	DINAS PENANAMAN MODAL DAN PERIZINAN	2.102.700,00	-	-	-	-	-	-	-	-
32	DINAS PEMUDA DAN OLAH RAGA	-	-	-	-	-	-	-	-	-
33	DINAS KEBUDAYAAN	-	-	75.000.000,00	2.150.000,00	-	-	-	-	-
34	DINAS PERPUSTAKAAN DAN KEARSIPAN	1.224.244.321,08	289.301.449,00	-	-	-	-	-	-	-
35	KANTOR KESATUAN BANGSA	746.800,00	300.000,00	-	-	-	-	-	-	-
36	DINAS PERTANIAN DAN PANGAN	12.400.500,00	20.000.000,00	-	-	-	-	-	-	-
37	DINAS PARIWISATA	1.513.771.766,46	-	-	-	-	-	-	-	-
38	DINAS PERINDUSTRIAN DAN PERDAGANGAN	45.440.500,00	47.198.400,00	-	-	-	-	-	-	-
39	BADAN PERENCANAAN PEMBANGUNAN DAERAH	2.032.650,00	6.948.773,00	-	-	-	-	-	-	-
40	SEKRETARIAT DAERAH	374.424.869,90	55.702.580,00	-	-	-	-	-	2.150.000,00	-
41	SEKRETARIAT DPRD	228.415.445,01	7.490.000,00	-	-	-	-	-	-	-
42	INSPEKTORAT	17.678.840,00	600.000,00	-	-	-	-	-	-	-
43	BADAN KEPEGAWAIAN, PENDIDIKAN DAN PELATIHAN	13.545.100,00	1.467.700,00	-	-	-	-	-	-	-
44	PEJABAT PENATAUSAHAAN BARANG	191.192.000,00	139.773.000,00	-	-	-	-	-	-	-
45	BADAN PENGELOLAAN KEUANGAN DAN ASET DAERAH	2.867.000,00	391.500,00	-	-	-	-	-	-	-
	JUMLAH	30.939.875.032,58	6.327.005.936,00	75.000.000,00	2.150.000,00	-	-	-	2.150.000,00	-

NO	NAMA SKPD	KOREKSI				SALDO AKHIR UNAUDITED	EKSTRAKOMP	ASET TETAP UNAUDITED
		SALDO AKHIR	CEK SIMBADA	KURANG CATAT	LEBIH CATAT			
1	DINAS PENDIDIKAN	27.311.422.767,35	27.311.422.767,40	-	-	27.311.422.767,35	-	27.311.422.767,35
2	DINAS KESEHATAN	248.487.866,50	248.487.866,50	-	-	248.487.866,50	-	248.487.866,50
3	RUMAH SAKIT UMUM DAERAH	24.487.900,00	24.487.900,00	-	-	24.487.900,00	-	24.487.900,00
4	DINAS PEKERJAAN UMUM, PERUMAHAN DAN KAWASAN PERMUKAAN	1.478.208.956,20	1.478.208.956,20	-	-	1.478.208.956,20	-	1.478.208.956,20
5	SATUAN POLISI PAMONG PRAJA	2.963.700,00	2.963.700,00	-	-	2.963.700,00	-	2.963.700,00
6	DINAS KEBAKARAN	565.400,00	565.400,00	-	-	565.400,00	-	565.400,00
7	BADAN PENANGGULANGAN BENCANA DAERAH	1.223.560,00	1.223.560,00	-	-	1.223.560,00	-	1.223.560,00
8	DINAS SOSIAL	20.722.740,00	20.722.740,00	-	-	20.722.740,00	-	20.722.740,00
9	DINAS PEMBERDAYAAN MASYARAKAT, PEREMPUAN DAN PERLINDUNGAN	26.588.950,00	26.588.950,00	-	-	26.588.950,00	-	26.588.950,00
10	DINAS PERTANAHAN DAN TATA RUANG	14.374.151,00	14.374.151,00	-	-	14.374.151,00	-	14.374.151,00
11	DINAS LINGKUNGAN HIDUP	2.245.224.357,79	2.245.224.357,79	-	-	2.245.224.357,79	-	2.245.224.357,79
12	DINAS KEPENDUDUKAN DAN PENCATATAN SIPIL	5.074.500,00	5.074.500,00	-	-	5.074.500,00	-	5.074.500,00
13	KECAMATAN TEGALREJO	171.290.480,00	171.290.480,00	-	-	171.290.480,00	-	171.290.480,00
14	KECAMATAN JETIS	10.849.900,00	10.849.900,00	-	-	10.849.900,00	-	10.849.900,00
15	KECAMATAN GONDOKUSUMAN	96.118.781,82	96.118.781,82	-	-	96.118.781,82	-	96.118.781,82
16	KECAMATAN DANUREJAN	9.509.250,00	9.509.250,00	-	-	9.509.250,00	-	9.509.250,00
17	KECAMATAN GEDONGTENGEN	164.723.000,00	164.723.000,00	-	-	164.723.000,00	-	164.723.000,00
18	KECAMATAN PAKUALAMAN	11.388.000,00	11.388.000,00	-	-	11.388.000,00	-	11.388.000,00
19	KECAMATAN NGAMPILAN	175.453.815,00	175.453.815,00	-	-	175.453.815,00	-	175.453.815,00
20	KECAMATAN WIROBRAJAN	165.823.000,00	165.823.000,00	-	-	165.823.000,00	-	165.823.000,00
21	KECAMATAN MANTRIJERON	182.325.900,00	182.325.900,00	-	-	182.325.900,00	-	182.325.900,00
22	KECAMATAN KRATON	9.878.000,00	9.878.000,00	-	-	9.878.000,00	-	9.878.000,00
23	KECAMATAN GONDONANAN	168.543.050,00	168.543.050,00	-	-	168.543.050,00	-	168.543.050,00
24	KECAMATAN MERGANGSAN	179.799.395,00	179.799.395,00	-	-	179.799.395,00	-	179.799.395,00
25	KECAMATAN UMBULHARJO	79.112.700,00	79.112.700,00	-	-	79.112.700,00	-	79.112.700,00
26	KECAMATAN KOTAGEDE	43.511.550,00	43.511.550,00	-	-	43.511.550,00	-	43.511.550,00
27	DINAS PENGENDALIAN PENDUDUK DAN KELUARGA BERENCANA	985.075,00	985.075,00	-	-	985.075,00	-	985.075,00
28	DINAS PERHUBUNGAN	53.142.396,46	53.142.396,46	-	-	53.142.396,46	-	53.142.396,46
29	DINAS KOMUNIKASI, INFORMASI DAN PERSANDIAN	15.209.632,00	15.209.632,00	-	-	15.209.632,00	-	15.209.632,00
30	DINAS KOPERASI, USAHA KECIL DAN MENENGAH, TENAGA KERJA	151.836.300,00	151.836.300,00	-	-	151.836.300,00	-	151.836.300,00
31	DINAS PENANAMAN MODAL DAN PERIZINAN	2.102.700,00	2.102.700,00	-	-	2.102.700,00	-	2.102.700,00
32	DINAS PEMUDA DAN OLAH RAGA	-	-	-	-	-	-	-
33	DINAS KEBUDAYAAN	77.150.000,00	77.150.000,00	-	-	77.150.000,00	-	77.150.000,00
34	DINAS PERPUSTAKAAN DAN KEARSIPAN	1.513.545.770,08	1.513.545.770,08	-	-	1.513.545.770,08	-	1.513.545.770,08
35	KANTOR KESATUAN BANGSA	1.046.800,00	1.046.800,00	-	-	1.046.800,00	-	1.046.800,00
36	DINAS PERTANIAN DAN PANGAN	32.400.500,00	32.400.500,00	4.000.000,00	-	36.400.500,00	-	36.400.500,00
37	DINAS PARIWISATA	1.513.771.766,46	1.513.771.766,46	-	-	1.513.771.766,46	-	1.513.771.766,46
38	DINAS PERINDUSTRIAN DAN PERDAGANGAN	92.638.900,00	92.638.900,00	-	-	92.638.900,00	-	92.638.900,00
39	BADAN PERENCANAAN PEMBANGUNAN DAERAH	8.981.423,00	8.981.423,00	-	-	8.981.423,00	-	8.981.423,00
40	SEKRETARIAT DAERAH	427.977.449,90	427.977.449,90	-	-	427.977.449,90	-	427.977.449,90
41	SEKRETARIAT DPRD	235.905.445,01	235.905.445,01	-	-	235.905.445,01	-	235.905.445,01
42	INSPEKTORAT	18.278.840,00	18.278.840,00	-	-	18.278.840,00	-	18.278.840,00
43	BADAN KEPEGAWAIAN, PENDIDIKAN DAN PELATIHAN	15.012.800,00	15.012.800,00	-	-	15.012.800,00	-	15.012.800,00
44	PEJABAT PENATAUSAHAAN BARANG	330.965.000,00	330.965.000,00	-	-	330.965.000,00	-	330.965.000,00
45	BADAN PENGELOLAAN KEUANGAN DAN ASET DAERAH	3.258.500,00	3.258.500,00	-	-	3.258.500,00	-	3.258.500,00
	JUMLAH	37.341.880.968,58	37.341.880.968,62	4.000.000,00	-	37.345.880.968,58	-	37.345.880.968,58

MUTASI ASET KONSTRUKSI DALAM Pengerjaan per SKPD Tahun 2018

NO	NAMA SKPD	SALDO AWAL	PENAMBAHAN				PENGURANGAN			
			PENAMBAHAN BARU	PENAMBAHAN NILAI	MUTASI MASUK	REKLASIFIKASI	PENGHAPUSAN	PENGURANGAN NILAI	MUTASI KELUAR	REKLASIFIKASI
1	DINAS PENDIDIKAN	38.942.847,28	-	-	-	-	-	-	-	-
2	DINAS KESEHATAN	-	-	-	-	-	-	-	-	-
3	RUMAH SAKIT UMUM DAERAH	-	-	-	-	-	-	-	-	-
4	DINAS PEKERJAAN UMUM, PERUMAHAN DAN KAWASAN PERMUKAAN	15.560.500.855,97	4.045.982.600,04	-	-	-	70.226.800,06	-	-	11.144.770.109,60
5	SATUAN POLISI PAMONG PRAJA	-	-	-	-	-	-	-	-	-
6	DINAS KEBAKARAN	543.030.000,00	-	-	-	-	-	-	-	-
7	BADAN PENANGGULANGAN BENCANA DAERAH	-	143.833.000,00	-	-	-	-	-	-	-
8	DINAS SOSIAL	-	-	-	-	-	-	-	-	-
9	DINAS PEMBERDAYAAN MASYARAKAT, PEREMPUAN DAN PERLINDUNGAN	-	-	-	-	-	-	-	-	-
10	DINAS PERTANAHAN DAN TATA RUANG	-	-	-	-	-	-	-	-	-
11	DINAS LINGKUNGAN HIDUP	-	253.871.000,00	-	-	-	-	-	-	-
12	DINAS KEPENDUDUKAN DAN PENCATATAN SIPIL	-	-	-	-	-	-	-	-	-
13	KECAMATAN TEGALREJO	-	-	-	-	-	-	-	-	-
14	KECAMATAN JETIS	-	-	-	-	-	-	-	-	-
15	KECAMATAN GONDOKUSUMAN	-	-	-	-	-	-	-	-	-
16	KECAMATAN DANUREJAN	-	-	-	-	-	-	-	-	-
17	KECAMATAN GEDONGTENGEN	-	-	-	-	-	-	-	-	-
18	KECAMATAN PAKUALAMAN	-	-	-	-	-	-	-	-	-
19	KECAMATAN NGAMPILAN	-	-	-	-	-	-	-	-	-
20	KECAMATAN WIROBRAJAN	-	-	-	-	-	-	-	-	-
21	KECAMATAN MANTRIJERON	-	-	-	-	-	-	-	-	-
22	KECAMATAN KRATON	-	-	-	-	-	-	-	-	-
23	KECAMATAN GONDOMANAN	-	-	-	-	-	-	-	-	-
24	KECAMATAN MERGANGSAN	-	-	-	-	-	-	-	-	-
25	KECAMATAN UMBULHARJO	-	-	-	-	-	-	-	-	-
26	KECAMATAN KOTAGEDE	-	-	-	-	-	-	-	-	-
27	DINAS PENGENDALIAN PENDUDUK DAN KELUARGA BERENCANA	-	-	-	-	-	-	-	-	-
28	DINAS PERHUBUNGAN	-	-	-	-	-	-	-	-	-
29	DINAS KOMUNIKASI, INFORMASI DAN PERSANDIAN	-	-	-	-	-	-	-	-	-
30	DINAS KOPERASI, USAHA KECIL DAN MENENGAH, TENAGA KERJA	-	-	-	-	-	-	-	-	-
31	DINAS PENANAMAN MODAL DAN PERIZINAN	-	-	-	-	-	-	-	-	-
32	DINAS PEMUDA DAN OLAH RAGA	-	-	-	-	-	-	-	-	-
33	DINAS KEBUDAYAAN	-	219.112.500,00	-	-	-	-	-	-	-
34	DINAS PERPUSTAKAAN DAN KEARSIPAN	-	-	-	-	-	-	-	-	-
35	KANTOR KESATUAN BANGSA	-	-	-	-	-	-	-	-	-
36	DINAS PERTANIAN DAN PANGAN	-	-	-	-	-	-	-	-	-
37	DINAS PARIWISATA	303.178.350,00	532.447.000,00	-	-	-	-	-	-	-
38	DINAS PERINDUSTRIAN DAN PERDAGANGAN	129.652.000,00	33.700.000,00	-	-	-	-	-	-	-
39	BADAN PERENCANAAN PEMBANGUNAN DAERAH	-	-	-	-	-	-	-	-	-
40	SEKRETARIAT DAERAH	-	-	-	-	-	-	-	-	-
41	SEKRETARIAT DPRD	-	-	-	-	-	-	-	-	-
42	INSPEKTORAT	-	-	-	-	-	-	-	-	-
43	BADAN KEPEGAWAIAN, PENDIDIKAN DAN PELATIHAN	-	-	-	-	-	-	-	-	-
44	PEJABAT PENATAUSAHAAN BARANG	-	-	-	-	-	-	-	-	-
45	BADAN PENGELOLAAN KEUANGAN DAN ASET DAERAH	-	-	-	-	-	-	-	-	-
	JUMLAH	16.575.304.053,25	5.228.946.100,04	-	-	-	70.226.800,06	-	-	11.144.770.109,60

NO	NAMA SKPD	KOREKSI				SALDO AKHIR UNAUDITED	EKSTRAKOMP	ASET TETAP UNAUDITED
		SALDO AKHIR	CEK SIMBADA	KURANG CATAT	LEBIH CATAT			
1	DINAS PENDIDIKAN	38.942.847,28	38.942.847,28	-	-	38.942.847,28	-	38.942.847,28
2	DINAS KESEHATAN	-	-	-	-	-	-	-
3	RUMAH SAKIT UMUM DAERAH	-	-	-	-	-	-	-
4	DINAS PEKERJAAN UMUM, PERUMAHAN DAN KAWASAN PERMUKAAN	8.391.486.546,35	10.088.031.345,06	-	-	8.391.486.546,35	-	8.391.486.546,35
5	SATUAN POLISI PAMONG PRAJA	-	-	-	-	-	-	-
6	DINAS KEBAKARAN	543.030.000,00	543.030.000,00	-	-	543.030.000,00	-	543.030.000,00
7	BADAN PENANGGULANGAN BENCANA DAERAH	143.833.000,00	143.833.000,00	-	-	143.833.000,00	-	143.833.000,00
8	DINAS SOSIAL	-	-	-	-	-	-	-
9	DINAS PEMBERDAYAAN MASYARAKAT, PEREMPUAN DAN PERLINDUNGAN	-	-	-	-	-	-	-
10	DINAS PERTANAHAN DAN TATA RUANG	-	-	-	-	-	-	-
11	DINAS LINGKUNGAN HIDUP	253.871.000,00	253.871.000,00	-	-	253.871.000,00	-	253.871.000,00
12	DINAS KEPENDUDUKAN DAN PENCATATAN SIPIL	-	-	-	-	-	-	-
13	KECAMATAN TEGALREJO	-	-	-	-	-	-	-
14	KECAMATAN JETIS	-	-	-	-	-	-	-
15	KECAMATAN GONDOKUSUMAN	-	-	-	-	-	-	-
16	KECAMATAN DANUREJAN	-	-	-	-	-	-	-
17	KECAMATAN GEDONGTENGEN	-	-	-	-	-	-	-
18	KECAMATAN PAKUALAMAN	-	-	-	-	-	-	-
19	KECAMATAN NGAMPILAN	-	-	-	-	-	-	-
20	KECAMATAN WIROBRAJAN	-	-	-	-	-	-	-
21	KECAMATAN MANTRIJERON	-	-	-	-	-	-	-
22	KECAMATAN KRATON	-	-	-	-	-	-	-
23	KECAMATAN GONDOMANAN	-	-	-	-	-	-	-
24	KECAMATAN MERGANGSAN	-	-	-	-	-	-	-
25	KECAMATAN UMBULHARJO	-	-	-	-	-	-	-
26	KECAMATAN KOTAGEDE	-	-	-	-	-	-	-
27	DINAS PENGENDALIAN PENDUDUK DAN KELUARGA BERENCANA	-	-	-	-	-	-	-
28	DINAS PERHUBUNGAN	-	-	-	-	-	-	-
29	DINAS KOMUNIKASI, INFORMASI DAN PERSANDIAN	-	-	-	-	-	-	-
30	DINAS KOPERASI, USAHA KECIL DAN MENENGAH, TENAGA KERJA	-	-	-	-	-	-	-
31	DINAS PENANAMAN MODAL DAN PERIZINAN	-	-	-	-	-	-	-
32	DINAS PEMUDA DAN OLAH RAGA	-	-	-	-	-	-	-
33	DINAS KEBUDAYAAN	219.112.500,00	219.112.500,00	-	-	219.112.500,00	-	219.112.500,00
34	DINAS PERPUSTAKAAN DAN KEARSIPAN	-	-	-	-	-	-	-
35	KANTOR KESATUAN BANGSA	-	-	-	-	-	-	-
36	DINAS PERTANIAN DAN PANGAN	-	-	-	-	-	-	-
37	DINAS PARIWISATA	835.625.350,00	835.625.350,00	-	-	835.625.350,00	-	835.625.350,00
38	DINAS PERINDUSTRIAN DAN PERDAGANGAN	163.352.000,00	163.352.000,00	-	-	163.352.000,00	-	163.352.000,00
39	BADAN PERENCANAAN PEMBANGUNAN DAERAH	-	-	-	-	-	-	-
40	SEKRETARIAT DAERAH	-	-	-	-	-	-	-
41	SEKRETARIAT DPRD	-	-	-	-	-	-	-
42	INSPEKTORAT	-	-	-	-	-	-	-
43	BADAN KEPEGAWAIAN, PENDIDIKAN DAN PELATIHAN	-	-	-	-	-	-	-
44	PEJABAT PENATAUSAHAAN BARANG	-	-	-	-	-	-	-
45	BADAN PENGELOLAAN KEUANGAN DAN ASET DAERAH	-	-	-	-	-	-	-
	JUMLAH	10.589.253.243,63	12.285.798.042,34	-	-	10.589.253.243,63	-	10.589.253.243,63

MUTASI TOTAL ASET PER SKPD TAHUN 2017

NO	NAMA SKPD	SALDO AWAL	PENAMBAHAN				PENGURANGAN			
			PENAMBAHAN BARU	PENAMBAHAN NILAI	MUTASI MASUK	REKLASIFIKASI	PENGHAPUSAN	PENGURANGAN NILAI	MUTASI KELUAR	REKLASIFIKASI
1	DINAS PENDIDIKAN	391.476.218.320,55	17.913.286.615,75	2.665.250.967,85	146.492.952,49	-	318.500.000,00	999.027.865,92	132.850.000,00	-
2	DINAS KESEHATAN	181.156.279.028,22	15.169.353.047,50	1.337.488.786,38	146.492.952,49	-	256.060.000,00	-	-	240.000.000,00
3	RUMAH SAKIT UMUM DAERAH	161.387.416.099,88	35.800.032.125,72	2.716.767.172,62	-	-	170.000.000,00	-	190.000.000,00	-
4	DINAS PEKERJAAN UMUM, PERUMAHAN DAN KAWASAN PERMUKAAN	2.168.023.611.781,76	63.134.027.144,61	21.926.601.682,96	151.947.983,39	9.448.225.310,89	6.155.635.271,89	-	17.750.000,00	9.448.225.310,89
5	SATUAN POLISI PAMONG PRAJA	7.912.224.796,33	537.904.957,94	418.426.355,14	206.492.952,49	-	264.486.055,14	-	-	-
6	DINAS KEBAKARAN	22.822.044.060,30	1.025.185.726,75	-	725.153.777,97	-	-	-	196.660.902,24	-
7	BADAN PENANGGULANGAN BENCANA DAERAH	4.904.492.135,15	2.050.726.090,84	-	480.000,00	-	-	-	3.309.936,80	-
8	DINAS SOSIAL	9.723.171.509,58	205.033.799,40	-	302.317.954,73	-	17.461.000,00	-	341.441.329,80	-
9	DINAS PEMBERDAYAAN MASYARAKAT, PEREMPUAN DAN PERLINDUNGAN	2.107.114.736,85	225.233.811,25	-	291.196.888,68	-	-	-	-	-
10	DINAS PERTANAHAN DAN TATA RUANG	1.248.680.357.989,50	75.284.140.665,00	254.682.060,80	149.352.149,39	-	-	-	94.154.000,00	-
11	DINAS LINGKUNGAN HIDUP	67.218.585.494,22	6.333.371.192,49	-	149.352.149,39	-	619.804.483,02	-	161.500.000,00	-
12	DINAS KEPENDUDUKAN DAN PENCATATAN SIPIL	8.788.104.752,87	732.613.239,72	67.580.000,00	151.947.983,39	-	-	-	10.500.000,00	-
13	KECAMATAN TEGALREJO	6.439.535.963,70	562.519.663,45	-	-	-	-	-	190.932.149,39	-
14	KECAMATAN JETIS	4.468.407.444,79	484.824.733,10	-	-	-	-	-	325.778.100,23	-
15	KECAMATAN GONDOKUSUMAN	9.888.595.920,61	408.003.361,95	-	565.000,00	-	60.000.000,00	-	196.704.952,49	-
16	KECAMATAN DANUREJAN	6.227.914.637,43	451.044.949,28	185.590.130,26	-	-	-	29.796.000,00	186.532.149,39	-
17	KECAMATAN GEDONGTENGEN	4.616.352.115,67	416.361.633,03	-	-	-	-	-	165.453.952,49	-
18	KECAMATAN PAKUALAMAN	2.628.508.451,31	554.320.187,96	-	-	-	-	-	304.278.050,35	-
19	KECAMATAN NGAMPILAN	4.434.438.417,79	340.444.482,81	6.000.000,00	-	-	-	-	168.492.952,49	-
20	KECAMATAN WIROBRAJAN	4.478.514.182,85	369.828.592,17	-	-	-	-	-	177.337.452,49	-
21	KECAMATAN MANTRIHERON	4.187.730.356,66	371.981.747,91	-	-	-	-	-	165.492.952,49	-
22	KECAMATAN KRATON	5.166.811.667,83	-	-	-	-	-	-	238.334.952,49	-
23	KECAMATAN GONDOMANAN	4.190.549.189,33	385.706.331,85	99.594.364,40	-	-	-	-	169.417.149,39	-
24	KECAMATAN MERGANGSAN	6.575.330.112,02	299.873.706,17	-	-	-	241.646.000,00	-	183.232.149,39	-
25	KECAMATAN UMBULHARJO	18.536.391.288,16	670.791.523,55	1.700.799.345,79	-	-	20.550.500,00	311.445.000,00	221.352.149,39	-
26	KECAMATAN KOTAGEDE	8.433.796.166,35	481.748.315,12	218.541.145,34	-	-	-	-	188.353.952,49	-
27	DINAS PENGENDALIAN PENDUDUK DAN KELUARGA BERENCANA	3.790.722.744,07	330.697.739,76	-	291.196.888,68	-	-	-	-	-
28	DINAS PERHUBUNGAN	56.602.073.786,53	2.368.075.483,50	-	234.352.149,39	-	329.444.265,76	-	195.250.000,00	-
29	DINAS KOMUNIKASI, INFORMASI DAN PERSANDIAN	36.253.015.450,17	7.939.446.225,51	-	303.385.888,68	-	-	-	-	-
30	DINAS KOPERASI, USAHA KECIL DAN MENENGAH, TENAGA KERJA DAN PELAYANAN MASYARAKAT	1.837.327.679,99	126.252.641,93	-	405.243.479,19	-	-	-	22.936.000,00	-
31	DINAS PENANAMAN MODAL DAN PERIZINAN	19.568.669.337,39	530.067.989,86	-	151.947.983,39	-	-	-	68.790.000,00	-
32	DINAS PEMUDA DAN OLAH RAGA	695.446.167,99	345.270.700,00	-	571.089.841,17	-	-	-	99.000.000,00	-
33	DINAS KEBUDAYAAN	1.281.655.080,15	431.787.447,25	75.000.000,00	906.902.854,89	-	-	-	-	-
34	DINAS PERPUSTAKAAN DAN KEARSIPAN	9.706.599.861,95	1.679.984.125,65	94.794.830,79	451.196.888,68	-	25.996.900,00	-	-	-
35	KANTOR KESATUAN BANGSA	577.861.662,26	309.891.512,87	-	99.000.000,00	-	-	-	285.968.531,91	-
36	DINAS PERTANIAN DAN PANGAN	12.412.550.122,25	1.395.749.198,01	-	710.399.038,07	-	-	-	-	-
37	DINAS PARIWISATA	74.643.539.243,48	3.124.967.843,17	904.527.762,08	444.859.303,86	-	8.700.000,00	-	5.000.000,00	-
38	DINAS PERINDUSTRIAN DAN PERDAGANGAN	153.620.373.479,78	5.110.964.453,48	179.667.548,87	323.642.952,49	-	22.000.000,00	-	69.000.000,00	-
39	BADAN PERENCANAAN PEMBANGUNAN DAERAH	1.935.108.236,28	474.771.580,94	-	151.947.983,39	-	-	-	85.000.000,00	-
40	SEKRETARIAT DAERAH	43.369.426.035,41	4.635.001.451,12	1.395.993.763,10	123.350.000,00	-	298.717.200,11	-	1.751.736.400,34	-
41	SEKRETARIAT DPRD	21.300.387.417,85	2.382.162.930,56	-	176.829.866,22	-	467.150.000,00	-	776.351.613,28	-
42	INSPEKTORAT	2.403.452.737,75	269.870.384,95	-	162.126.483,39	-	212.486.017,83	-	233.057.658,00	-
43	BADAN KEPEGAWAIAN, PENDIDIKAN DAN PELATIHAN	1.984.055.679,50	221.350.434,71	-	151.947.983,39	-	-	-	116.580.000,00	-
44	PEJABAT PENATAUSAHAAN BARANG	525.178.682.975,47	75.902.399.917,21	456.933.163,17	3.292.805.523,08	-	2.525.220.000,00	-	3.324.766.080,73	-
45	BADAN PENGELOLAAN KEUANGAN DAN ASET DAERAH	10.694.108.278,44	334.727.398,10	-	279.657.531,91	-	75.140.000,00	-	590.379.866,22	-
	JUMLAH	5.342.327.552.596,44	332.438.270.712,18	34.704.239.079,55	11.653.675.384,28	9.448.225.310,89	12.088.997.693,74	1.340.268.865,92	11.653.675.384,28	9.688.225.310,89

NO	NAMA SKPD	SALDO AKHIR	CEK SIMBADA	KOREKSI		SALDO AKHIR UNAUDITED	EKSTRAKOMP	ASET TETAP UNAUDITED
				KURANG CATAT	LEBIH CATAT			
1	DINAS PENDIDIKAN	410.750.870.990,72	410.750.870.989,72	-	-	410.750.870.990,72	11.431.169.532,12	399.319.701.458,60
2	DINAS KESEHATAN	197.313.553.814,59	197.313.553.814,89	-	-	197.313.553.814,59	1.232.051.072,57	196.081.502.742,02
3	RUMAH SAKIT UMUM DAERAH	199.544.215.398,22	199.544.215.398,22	-	-	199.544.215.398,22	284.721.040,24	199.259.494.357,98
4	DINAS PEKERJAAN UMUM, PERUMAHAN DAN KAWASAN PERMUKAAN	2.247.062.803.320,84	2.247.062.803.320,62	-	-	2.247.062.803.320,84	52.562.963.066,67	2.194.499.840.254,16
5	SATUAN POLISI PAMONG PRAJA	8.810.563.006,76	8.810.563.006,76	-	-	8.810.563.006,76	57.078.133,71	8.753.484.873,05
6	DINAS KEBAKARAN	24.375.722.662,78	24.375.722.662,78	-	-	24.375.722.662,78	21.450.539,09	24.354.272.123,69
7	BADAN PENANGGULANGAN BENCANA DAERAH	6.952.388.289,19	6.952.388.289,19	-	-	6.952.388.289,19	35.694.052,79	6.916.694.236,40
8	DINAS SOSIAL	9.871.620.933,91	9.871.620.933,91	-	-	9.871.620.933,91	140.858.615,05	9.730.762.318,86
9	DINAS PEMBERDAYAAN MASYARAKAT, PEREMPUAN DAN PERLINDUNGAN	2.623.545.436,78	2.623.545.436,78	-	-	2.623.545.436,78	67.199.103,70	2.556.346.333,08
10	DINAS PERTANAHAN DAN TATA RUANG	1.324.274.378.864,69	1.324.274.378.864,69	-	-	1.324.274.378.864,69	43.793.481,93	1.324.230.585.382,76
11	DINAS LINGKUNGAN HIDUP	72.920.004.353,08	72.920.004.353,08	-	-	72.920.004.353,08	5.062.755.331,66	67.857.249.021,42
12	DINAS KEPENDUDUKAN DAN PENCATATAN SIPIL	9.729.745.975,98	9.729.745.975,98	-	-	9.729.745.975,98	54.088.331,56	9.675.657.644,42
13	KECAMATAN TEGALREJO	6.811.123.477,76	6.811.123.477,76	-	-	6.811.123.477,76	132.869.457,66	6.678.254.020,10
14	KECAMATAN JETIS	4.627.454.077,66	4.627.454.077,66	-	-	4.627.454.077,66	72.545.514,47	4.554.908.563,19
15	KECAMATAN GONDOKUSUMAN	10.040.459.330,07	10.040.459.330,07	-	-	10.040.459.330,07	189.695.812,87	9.850.763.517,20
16	KECAMATAN DANUREJAN	6.648.221.567,58	6.648.221.567,58	-	-	6.648.221.567,58	126.092.061,17	6.522.129.506,41
17	KECAMATAN GEDONGTENGEN	4.867.259.796,21	4.867.259.796,21	-	-	4.867.259.796,21	94.149.226,47	4.773.110.569,74
18	KECAMATAN PAKUALAMAN	2.878.550.588,92	2.878.550.588,92	-	-	2.878.550.588,92	70.035.760,40	2.808.514.828,52
19	KECAMATAN NGAMPILAN	4.612.389.948,11	4.612.389.948,11	-	-	4.612.389.948,11	77.497.706,49	4.534.892.241,62
20	KECAMATAN WIROBRAJAN	4.671.005.322,53	4.671.005.322,53	-	-	4.671.005.322,53	108.455.456,27	4.562.549.866,26
21	KECAMATAN MANTRIJERON	4.394.219.152,08	4.394.219.152,08	-	-	4.394.219.152,08	108.259.934,74	4.285.959.217,33
22	KECAMATAN KRATON	5.244.950.323,62	5.244.950.323,62	-	-	5.244.950.323,62	98.776.710,52	5.146.173.613,10
23	KECAMATAN GONDOMANAN	4.506.432.736,19	4.506.432.736,19	-	-	4.506.432.736,19	91.267.567,71	4.415.165.168,48
24	KECAMATAN MERGANGSAN	6.450.325.668,80	6.450.325.668,80	-	-	6.450.325.668,80	153.475.774,59	6.296.849.894,21
25	KECAMATAN UMBULHARJO	20.354.634.508,11	20.354.634.508,11	-	-	20.354.634.508,11	251.044.516,73	20.103.589.991,38
26	KECAMATAN KOTAGEDE	8.945.731.674,32	8.945.731.674,32	-	-	8.945.731.674,32	91.333.780,91	8.854.397.893,41
27	DINAS PENGENDALIAN PENDUDUK DAN KELUARGA BERENCANA	4.412.617.372,51	4.412.617.372,51	-	-	4.412.617.372,51	104.486.300,39	4.308.131.072,12
28	DINAS PERHUBUNGAN	58.679.807.153,66	58.679.807.153,66	-	-	58.679.807.153,66	10.211.320.592,68	48.468.486.560,98
29	DINAS KOMUNIKASI, INFORMASI DAN PERSANDIAN	44.495.847.564,36	44.495.847.564,36	-	-	44.495.847.564,36	134.085.077,59	44.361.762.486,77
30	DINAS KOPERASI, USAHA KECIL DAN MENENGAH, TENAGA KERJA	2.345.887.801,11	2.345.887.801,11	-	-	2.345.887.801,11	58.993.556,42	2.286.894.244,69
31	DINAS PENANAMAN MODAL DAN PERIZINAN	20.181.895.310,64	20.181.895.310,64	-	-	20.181.895.310,64	24.777.116,34	20.157.118.194,30
32	DINAS PEMUDA DAN OLAH RAGA	1.512.806.709,16	1.512.806.709,16	-	-	1.512.806.709,16	6.851.500,00	1.505.955.209,16
33	DINAS KEBUDAYAAN	2.695.345.382,29	2.695.345.382,29	-	-	2.695.345.382,29	26.330.805,89	2.669.014.576,40
34	DINAS PERPUSTAKAAN DAN KEARSIPAN	11.906.578.807,07	11.906.578.807,07	-	-	11.906.578.807,07	97.563.632,06	11.809.015.175,01
35	KANTOR KESATUAN BANGSA	700.784.643,22	700.784.643,22	-	-	700.784.643,22	18.391.653,15	682.392.990,07
36	DINAS PERTANIAN DAN PANGAN	14.518.698.358,33	14.518.698.358,33	-	-	14.518.698.358,33	208.997.655,81	14.309.700.702,52
37	DINAS PARIWISATA	79.104.194.152,59	79.104.194.152,59	-	-	79.104.194.152,59	83.395.650,02	79.020.798.502,57
38	DINAS PERINDUSTRIAN DAN PERDAGANGAN	159.143.648.434,62	159.143.648.434,62	-	-	159.143.648.434,62	201.151.183,26	158.942.497.251,36
39	BADAN PERENCANAAN PEMBANGUNAN DAERAH	2.476.827.800,61	2.476.827.800,61	-	-	2.476.827.800,61	36.778.751,65	2.440.049.048,96
40	SEKRETARIAT DAERAH	47.473.317.649,19	47.473.317.649,19	-	-	47.473.317.649,19	653.158.314,68	46.820.159.334,51
41	SEKRETARIAT DPRD	22.615.878.601,35	22.615.878.601,35	-	-	22.615.878.601,35	82.675.065,92	22.533.203.535,43
42	INSPEKTORAT	2.389.905.930,26	2.389.905.930,26	-	-	2.389.905.930,26	30.708.430,44	2.359.197.499,82
43	BADAN KEPEGAWAIAN, PENDIDIKAN DAN PELATIHAN	2.240.774.097,60	2.240.774.097,60	-	-	2.240.774.097,60	26.219.317,20	2.214.554.780,40
44	PEJABAT PENATAUSAHAAN BARANG	598.980.835.498,20	598.980.835.498,20	-	-	598.980.835.498,20	130.264.998,98	598.850.570.499,22
45	BADAN PENGELOLAAN KEUANGAN DAN ASET DAERAH	10.642.973.342,23	10.642.973.342,23	-	-	10.642.973.342,23	90.779.090,19	10.552.194.252,04
	JUMLAH	5.695.800.795.828,51	5.695.800.795.827,58	-	-	5.695.800.795.828,51	84.886.250.274,75	5.610.914.545.553,75

**REKAPITULASI ASET TETAP PEMERINTAH KOTA YOGYAKARTA
TAHUN 2018**

NO	NAMA SKPD	TANAH	PERALATAN DAN MESIN	GEDUNG DAN BANGUNAN	JALAN JARINGAN DAN JEMBATAN	ASET TETAP LAINNYA	KONSTRUKSI DALAM Pengerjaan
1	DINAS PENDIDIKAN	-	106.158.602.762,66	277.557.173.078,93	47.810.500,00	27.311.422.767,35	38.942.847,28
2	DINAS KESEHATAN	-	89.545.915.309,38	107.623.413.306,08	-	248.487.866,50	-
3	RUMAH SAKIT UMUM DAERAH	-	174.927.805.949,85	24.074.415.529,37	531.825.230,00	24.487.900,00	-
4	DINAS PEKERJAAN UMUM, PERUMAHAN DAN KAWASAN PERMUKAAN	-	15.879.170.951,21	235.552.878.220,77	1.984.825.848.931,76	1.478.208.956,20	8.391.486.546,35
5	SATUAN POLISI PAMONG PRAJA	-	6.970.390.953,72	1.838.928.353,04	-	2.963.700,00	-
6	DINAS KEBAKARAN	-	17.844.589.231,84	2.938.156.452,94	3.050.352.003,00	565.400,00	543.030.000,00
7	BADAN PENANGGULANGAN BENCANA DAERAH	-	6.448.391.729,19	358.940.000,00	-	1.223.560,00	143.833.000,00
8	DINAS SOSIAL	-	5.152.899.389,02	4.697.998.804,89	-	20.722.740,00	-
9	DINAS PEMBERDAYAAN MASYARAKAT, PEREMPUAN DAN PERLIN	-	1.754.085.998,26	842.870.488,52	-	26.588.950,00	-
10	DINAS PERTANAHAN DAN TATA RUANG	1.319.465.692.672,29	2.508.497.675,76	2.285.814.365,64	-	14.374.151,00	-
11	DINAS LINGKUNGAN HIDUP	-	38.653.048.418,73	28.097.567.416,29	3.670.293.160,27	2.245.224.357,79	253.871.000,00
12	DINAS KEPENDUDUKAN DAN PENCATATAN SIPIL	-	7.964.044.269,48	1.768.627.206,50	-	5.074.500,00	-
13	KECAMATAN TEGALREJO	-	1.863.905.202,16	4.775.927.795,60	-	171.290.480,00	-
14	KECAMATAN JETIS	-	1.513.836.674,38	3.102.767.503,28	-	10.849.900,00	-
15	KECAMATAN GONDOKUSUMAN	-	1.719.072.178,98	8.274.127.843,74	-	96.118.781,82	-
16	KECAMATAN DANUREJAN	-	1.528.292.354,15	5.195.882.294,09	3.740.000,00	9.509.250,00	-
17	KECAMATAN GEDONGTENGEN	-	2.092.795.083,76	2.609.741.712,45	-	164.723.000,00	-
18	KECAMATAN PAKUALAMAN	-	1.260.578.486,21	1.606.584.102,71	-	11.388.000,00	-
19	KECAMATAN NGAMPILAN	-	1.078.963.036,22	3.357.973.096,89	-	175.453.815,00	-
20	KECAMATAN WIROBRAJAN	-	1.215.974.142,43	3.336.593.879,31	-	165.823.000,00	-
21	KECAMATAN MANTRIJEON	-	1.275.751.317,47	2.977.161.841,40	-	182.325.900,00	-
22	KECAMATAN KRATON	-	1.366.105.160,78	3.868.967.162,84	-	9.878.000,00	-
23	KECAMATAN GANDOMANAN	-	1.252.395.350,51	3.085.494.335,68	-	168.543.050,00	-
24	KECAMATAN MERGANGSAN	-	1.508.326.116,87	4.762.200.156,93	-	179.799.395,00	-
25	KECAMATAN UMBULHARJO	-	2.955.313.246,65	17.414.002.292,16	-	79.112.700,00	-
26	KECAMATAN KOTAGEDE	-	1.443.445.508,14	7.508.864.420,44	-	43.511.550,00	-
27	DINAS PENGENDALIAN PENDUDUK DAN KELUARGA BERENCANA	-	3.217.435.297,55	1.194.196.999,96	-	985.075,00	-
28	DINAS PERHUBUNGAN	-	11.335.312.000,95	46.981.479.461,24	309.873.295,01	53.142.396,46	-
29	DINAS KOMUNIKASI, INFORMASI DAN PERSANDIAN	-	36.956.115.790,00	7.591.478.644,43	-	15.209.632,00	-
30	DINAS KOPERASI, USAHA KECIL DAN MENENGAH, TENAGA KERJA	-	2.194.051.501,11	-	-	151.836.300,00	-
31	DINAS PENANAMAN MODAL DAN PERIZINAN	-	4.873.404.330,15	15.312.268.280,49	-	2.102.700,00	-
32	DINAS PEMUDA DAN OLAH RAGA	-	1.512.806.709,16	-	-	-	-
33	DINAS KEBUDAYAAN	-	1.643.682.176,79	755.400.705,50	-	77.150.000,00	219.112.500,00
34	DINAS PERPUSTAKAAN DAN KEARSIPAN	-	6.315.344.898,83	4.077.688.138,16	-	1.513.545.770,08	-
35	KANTOR KESATUAN BANGSA	-	699.737.843,22	-	-	1.046.800,00	-
36	DINAS PERTANIAN DAN PANGAN	-	6.928.045.824,84	7.165.639.433,42	401.537.600,07	36.400.500,00	-
37	DINAS PARIWISATA	-	27.611.783.671,50	48.581.433.364,63	566.443.000,00	1.513.771.766,46	835.625.350,00
38	DINAS PERINDUSTRIAN DAN PERDAGANGAN	-	28.529.411.668,20	130.158.378.389,05	319.438.451,13	92.638.900,00	163.352.000,00
39	BADAN PERENCANAAN PEMBANGUNAN DAERAH	-	2.278.629.377,61	189.217.000,00	-	8.981.423,00	-
40	SEKRETARIAT DAERAH	-	19.957.025.150,34	27.155.400.408,69	-	427.977.449,90	-
41	SEKRETARIAT DPRD	-	13.384.589.058,38	8.996.784.097,96	-	235.905.445,01	-
42	INSPEKTORAT	-	2.360.627.090,26	11.000.000,00	-	18.278.840,00	-
43	BADAN KEPEGAWAIAN, PENDIDIKAN DAN PELATIHAN	-	2.035.422.491,81	191.136.805,79	-	15.012.800,00	-
44	PEJABAT PENATAUSAHAAN BARANG	544.249.210.807,93	8.237.812.612,29	42.087.247.077,98	4.075.600.000,00	330.965.000,00	-
45	BADAN PENGELOLAAN KEUANGAN DAN ASET DAERAH	-	8.219.963.581,80	2.421.251.260,43	-	3.258.500,00	-
	JUMLAH TOTAL	1.863.714.903.480,22	684.173.397.572,63	1.102.383.071.728,21	1.997.802.762.171,24	37.345.880.968,58	10.589.253.243,63

NO	NAMA SKPD	SALDO AKHIR	CEK SIMBADA	EKSTRAKOMP	ASET TETAP AUDITED	BEBAN PENYUSUTAN	AKUMULASI PENYUSUTAN	NILAI BUKU
1	DINAS PENDIDIKAN	411.113.951.956,22	411.113.951.955,22	11.431.169.532,12	399.682.782.424,10	16.901.286.924,82	157.174.066.147,74	242.508.716.276,43
2	DINAS KESEHATAN	197.417.816.481,96	197.417.816.482,26	1.232.051.072,57	196.185.765.409,39	14.374.485.425,10	72.603.199.825,38	123.582.565.584,31
3	RUMAH SAKIT UMUM DAERAH	199.558.534.609,22	199.558.534.609,22	284.721.040,24	199.273.813.568,98	31.547.834.969,17	100.289.584.424,71	98.984.229.144,27
4	DINAS PEKERJAAN UMUM, PERUMAHAN DAN KAWASAN PERMUKAAN	2.246.127.593.606,29	2.246.127.593.606,08	52.562.963.066,67	2.193.564.630.539,62	37.537.027.240,15	1.697.324.170.819,05	496.240.459.720,55
5	SATUAN POLISI PAMONG PRAJA	8.812.283.006,76	8.812.283.006,76	57.078.133,71	8.755.204.873,05	760.905.137,72	4.943.287.134,32	3.811.917.738,73
6	DINAS KEBAKARAN	24.376.693.087,78	24.376.693.087,78	21.450.539,09	24.355.242.548,69	1.241.214.899,40	15.800.442.473,39	8.554.800.075,30
7	BADAN PENANGGULANGAN BENCANA DAERAH	6.952.388.289,19	6.952.388.289,19	35.694.052,79	6.916.694.236,40	955.441.714,21	3.032.578.625,98	3.884.115.610,42
8	DINAS SOSIAL	9.871.620.933,91	9.871.620.933,91	140.858.615,05	9.730.762.318,86	650.071.690,85	4.808.061.337,21	4.922.700.981,65
9	DINAS PEMBERDAYAAN MASYARAKAT, PEREMPUAN DAN PERLINDUNGAN	2.623.545.436,78	2.623.545.436,78	67.199.103,70	2.556.346.333,08	203.493.063,42	1.403.801.404,15	1.152.544.928,92
10	DINAS PERTANAHAN DAN TATA RUANG	1.324.274.378.864,69	1.324.274.378.864,69	43.793.481,93	1.324.230.585.382,76	353.582.026,64	2.593.772.951,70	1.321.636.812.431,06
11	DINAS LINGKUNGAN HIDUP	72.920.004.353,08	72.920.004.353,08	5.062.755.331,66	67.857.249.021,42	4.563.839.692,12	28.970.582.081,12	38.886.666.940,30
12	DINAS KEPENDUDUKAN DAN PENCATATAN SIPIL	9.737.745.975,98	9.737.745.975,98	54.088.331,56	9.683.657.644,42	913.469.341,05	6.765.541.517,26	2.918.116.127,16
13	KECAMATAN TEGALREJO	6.811.123.477,76	6.811.123.477,76	132.869.457,66	6.678.254.020,10	284.160.234,83	1.809.503.175,78	4.868.750.844,32
14	KECAMATAN JETIS	4.627.454.077,66	4.627.454.077,66	72.545.514,47	4.554.908.563,19	224.734.909,91	1.674.554.643,01	2.880.353.920,19
15	KECAMATAN GONDOKUSUMAN	10.089.318.804,54	10.089.318.804,54	189.695.812,87	9.899.622.991,67	321.896.587,31	2.182.502.621,15	7.717.120.370,52
16	KECAMATAN DANUREJAN	6.737.423.898,25	6.737.423.898,25	126.092.061,17	6.611.331.837,08	255.680.407,03	2.308.757.868,91	4.302.573.968,17
17	KECAMATAN GEDONGTENGEN	4.867.259.796,21	4.867.259.796,21	94.149.226,47	4.773.110.569,74	177.116.239,25	2.788.687.795,10	1.984.422.774,64
18	KECAMATAN PAKUALAMAN	2.878.550.588,92	2.878.550.588,92	70.035.760,40	2.808.514.828,52	172.657.005,12	1.098.124.282,98	1.710.390.545,54
19	KECAMATAN NGAMPILAN	4.612.389.948,11	4.612.389.948,11	77.497.706,49	4.534.892.241,62	165.221.777,13	1.554.872.038,46	2.980.020.203,16
20	KECAMATAN WIROBRAJAN	4.718.391.021,74	4.718.391.021,74	108.455.456,27	4.609.935.565,47	162.749.905,18	1.343.556.582,26	3.266.378.983,21
21	KECAMATAN MANTRIJEON	4.435.239.058,87	4.435.239.058,87	108.259.934,74	4.326.979.124,12	190.402.355,65	1.359.740.917,91	2.967.238.206,21
22	KECAMATAN KRATON	5.244.950.323,62	5.244.950.323,62	98.776.710,52	5.146.173.613,10	198.373.004,71	1.359.480.032,11	3.786.693.580,99
23	KECAMATAN GONDOMANAN	4.506.432.736,19	4.506.432.736,19	91.267.567,71	4.415.165.168,48	194.550.358,85	1.334.097.353,48	3.081.067.815,00
24	KECAMATAN MERGANGSAN	6.450.325.668,80	6.450.325.668,80	153.475.774,59	6.296.849.894,21	207.424.656,94	1.853.939.149,32	4.442.910.744,89
25	KECAMATAN UMBULHARJO	20.448.428.238,81	20.448.428.238,81	251.044.516,73	20.197.383.722,08	687.199.618,11	3.712.010.730,82	16.485.372.991,27
26	KECAMATAN KOTAGEDE	8.995.821.478,58	8.995.821.478,58	91.333.780,91	8.904.487.697,67	293.741.970,69	2.164.730.675,45	6.739.757.022,22
27	DINAS PENGENDALIAN PENDUDUK DAN KELUARGA BERENCANA	4.412.617.372,51	4.412.617.372,51	104.486.300,39	4.308.131.072,12	286.210.247,70	2.704.162.555,12	1.603.968.517,01
28	DINAS PERHUBUNGAN	58.679.807.153,66	58.679.807.153,66	10.211.320.592,68	48.468.486.560,98	1.847.796.300,61	15.663.111.211,52	32.805.375.349,47
29	DINAS KOMUNIKASI, INFORMASI DAN PERSANDIAN	44.562.804.066,43	44.562.804.066,43	134.085.077,59	44.428.718.988,84	7.019.555.300,19	24.112.150.100,38	20.316.568.888,46
30	DINAS KOPERASI, USAHA KECIL DAN MENENGAH, TENAGA KERJA DAN PELATIHAN	2.345.887.801,11	2.345.887.801,11	58.993.556,42	2.286.894.244,69	232.916.242,75	1.514.369.555,11	772.524.689,58
31	DINAS PENANAMAN MODAL DAN PERIZINAN	20.187.775.310,64	20.187.775.310,64	24.777.116,34	20.162.998.194,30	727.566.769,85	6.310.615.162,39	13.852.383.031,92
32	DINAS PEMUDA DAN OLAH RAGA	1.512.806.709,16	1.512.806.709,16	6.851.500,00	1.505.955.209,16	229.022.060,20	696.350.614,35	809.604.594,81
33	DINAS KEBUDAYAAN	2.695.345.382,29	2.695.345.382,29	26.330.805,89	2.669.014.576,40	193.400.341,39	1.362.920.473,30	1.306.094.103,09
34	DINAS PERPUSTAKAAN DAN KEARSIPAN	11.906.578.807,07	11.906.578.807,07	97.563.632,06	11.809.015.175,01	812.082.128,34	4.830.356.636,14	6.978.658.538,87
35	KANTOR KESATUAN BANGSA	700.784.643,22	700.784.643,22	18.391.653,15	682.392.990,07	70.386.043,14	393.966.732,19	288.426.257,88
36	DINAS PERTANIAN DAN PANGAN	14.531.623.358,33	14.531.623.358,33	208.997.655,81	14.322.625.702,52	768.437.880,23	6.824.696.380,39	7.497.929.322,13
37	DINAS PARIWISATA	79.109.057.152,59	79.109.057.152,59	83.395.650,02	79.025.661.502,57	3.191.989.771,27	31.020.567.606,75	48.005.093.895,82
38	DINAS PERINDUSTRIAN DAN PERDAGANGAN	159.263.219.408,38	159.263.219.408,38	201.151.183,26	159.062.068.225,12	5.048.766.235,79	88.423.764.995,27	70.638.303.229,85
39	BADAN PERENCANAAN PEMBANGUNAN DAERAH	2.476.827.800,61	2.476.827.800,61	36.778.751,65	2.440.049.048,96	338.961.810,57	1.507.094.692,52	932.954.356,44
40	SEKRETARIAT DAERAH	47.540.403.008,93	47.540.403.008,93	653.158.314,68	46.887.244.694,25	2.564.981.910,66	22.770.040.464,72	24.117.204.229,52
41	SEKRETARIAT DPRD	22.617.278.601,35	22.617.278.601,35	82.675.065,92	22.534.603.535,43	1.463.571.970,83	11.071.813.853,74	11.462.789.681,69
42	INSPEKTORAT	2.389.905.930,26	2.389.905.930,26	30.708.430,44	2.359.197.499,82	285.141.729,13	1.609.949.658,39	749.247.841,43
43	BADAN KEPEGAWAIAN, PENDIDIKAN DAN PELATIHAN	2.241.572.097,60	2.241.572.097,60	26.219.317,20	2.215.352.780,40	230.020.352,45	1.540.526.062,46	674.826.717,94
44	PEJABAT PENATAUSAHAAN BARANG	598.980.835.498,20	598.980.835.498,20	130.264.998,98	598.850.570.499,22	1.276.009.272,87	21.719.195.267,87	577.131.375.231,35
45	BADAN PENGELOLAAN KEUANGAN DAN ASET DAERAH	10.644.473.342,23	10.644.473.342,23	90.779.090,19	10.553.694.252,04	630.343.905,46	7.041.200.561,49	3.512.493.690,54
	JUMLAH TOTAL	5.696.009.269.164,51	5.696.009.269.163,59	84.886.250.274,75	5.611.123.018.889,75	140.755.721.428,79	2.373.370.499.192,87	3.237.752.519.697,24

PEMERINTAH KOTA YOGYAKARTA
DAFTAR PIUTANG TPTGR PER 31 Desember 2018

No	Nama	Jumlah Piutang	Jumlah	Penambahan	Pelunasan/	Saldo	Beban	Beban	Kualitas Piutang				Jumlah	
			Per 31 Des 2017	2018	Angsuran 2018	Per 31 Desember 2018	Tahun 2018	Tahun 2020 dst	Lancar	Kurang lancar	Diragukan	Macet		
I TUNTUTAN PERBENDAHARAAN (TP):														
1	Ety Sugiyarti	Kehilangan kas Rp 94.000.000,00	19.472.000,00		19.472.000,00	0,00		0,00	0,00					-
	Bendahara BLH	diangsur 179 bln @ Rp 525.150,00 mulai bln September '07												-
														-
														-
II TUNTUTAN GANTI RUGI (TGR):														
														-
														-
		Jumlah	19.472.000,00	0,00	19.472.000,00	0,00	0,00	0,00	0,00	0,00	0,00	0,00	0,00	0,00
									0,50%	10%	50%	100%	0%	
									-	-	-	-	-	-
									-	-	-	-	-	-

LAMPIRAN 15A

PEMERINTAH KOTA YOGYAKARTA
ASET TAK BERWUJUD - SOFTWARE
Per 31 Desember 2018

No	SKPD	Uraian	Perolehan		Klasifikasi Asset	Nilai
			Bulan	Tahun		
1	Bidang Pengelolaan Taman Pintar	SIM Pembelajaran Interaktif	Desember	2009	Software	44.005.000,00
2	Bidang Pengelolaan Taman Pintar	Software Website Perpustakaan	Desember	2011	Software	12.815.000,00
3	Bidang Pengelolaan Taman Pintar	Software Sirkulasi Perpustakaan	Desember	2011	Software	25.015.100,00
4	Bidang Pengelolaan Taman Pintar	Sim Tiket Elektrik	Desember	2012	Software	50.000.000,00
5	Bidang Pengelolaan Taman Pintar	Software Dubbing Film Planetarium	Juni	2012	Software	8.000.000,00
6	Bidang Pengelolaan Taman Pintar	Software website Taman Pintar	Desember	2013	Software	51.950.000,00
7	Bidang Pengelolaan Taman Pintar	SIM Pemasaran	Desember	2013	Software	43.400.000,00
8	Bidang Pengelolaan Taman Pintar	Software Ticketing	Oktober	2016	Software	112.925.938,00
9	Bidang Pengelolaan Taman Pintar	Software Sistem Automatisasi Video 4D	Desember	2016	Software	37.073.810,00
10	Bidang Pengelolaan Taman Pintar	Software Redesign Website Taman Pintar	Desember	2017	Software	15.400.000,00
11	Bidang Pengelolaan Taman Pintar	Aplikasi Interaktif berbasis flash informasi tentang radiasi disekitar kita dan aplikasi game nuklir (Hibah Batan)	Desember	2017	Software	52.665.800,00
	Jumlah Dinas Pariwisata					453.250.648,00
12	RSUD	Software Aplikasi Program SIM RS	September	2010	Software	158.400.000,00
13	RSUD	Software Windows 8	Juli	2013	Software	33.535.600,00
14	RSUD	Website RSUD	November	2013	Software	5.300.000,00
15	RSUD	SIM Inventory Farmasi	Oktober	2013	Software	49.600.000,00
16	RSUD	Modul Aplikasi Touchsreen	November	2015	Software	15.007.631,00
17	RSUD	Modul Integrasi SIM RS BPJS	November	2015	Software	38.519.587,00
18	RSUD	Modul Jasa Medik	November	2015	Software	50.025.437,00
19	RSUD	Modul SMS Gateway	November	2015	Software	25.012.719,00
20	RSUD	Replikasi	November	2015	Software	7.503.816,00
21	RSUD	Modul SIM RS (SKM/BRM)	Oktober	2015	Software	25.012.719,00
22	RSUD	Modul Antrian	November	2015	Software	25.012.719,00
	Jumlah RSUD					432.930.228,00
23	BAPPEDA	Aplikasi Software SIM Musrenbang	Desember	2011	Software	50.000.000,00
24	BAPPEDA	Penyempurnaan SIM Perencanaan Pembangunan	Desember	2012	Software	44.000.000
25	BAPPEDA	SIM RAPAT	Desember	2017	Software	17.210.500
	Jumlah Bappeda					111.210.500,00

No	SKPD	Uraian	Perolehan		Klasifikasi Asset	Nilai
			Bulan	Tahun		
26	Bagian Teknologi, Inf & Telematika	SIM Arsip	-	2002	Software	9.080.000,00
27	Bagian Teknologi, Inf & Telematika	SIM Capil	-	2002	Software	11.540.000,00
28	Bagian Teknologi, Inf & Telematika	SIM Kepegawaian	-	2002	Software	13.380.000,00
29	Bagian Teknologi, Inf & Telematika	SIM Monografi Kecamatan/Kelurahan	-	2004	Software	9.340.000,00
30	Bagian Teknologi, Inf & Telematika	SIM Retribusi Kebersihan	-	2003	Software	23.975.000,00
31	Bagian Teknologi, Inf & Telematika	SIM pelayanan Perijinan	-	2003	Software	11.519.000,00
32	Bagian Teknologi, Inf & Telematika	SIM IMBB	-	2003	Software	36.261.000,00
33	Bagian Teknologi, Inf & Telematika	SIM Retribusi Assainering dan Pemakaman	-	2004	Software	47.767.500,00
34	Bagian Teknologi, Inf & Telematika	SIM Aplikasi Pelayanan Perijinan	-	2005	Software	57.997.000,00
35	Bagian Teknologi, Inf & Telematika	SIM Aplikasi Web Pelayanan Puskesmas	-	2005	Software	127.265.600,00
36	Bagian Teknologi, Inf & Telematika	SIM Pasar	-	2006	Software	237.072.000,00
37	Bagian Teknologi, Inf & Telematika	SIM Perlengkapan (SIMKAP)	-	2007	Software	59.026.000,00
38	Bagian Teknologi, Inf & Telematika	SIM Aplikasi Penggajian Berbasis Web	-	2008	Software	82.808.000,00
39	Bagian Teknologi, Inf & Telematika	SIM Presensi Sidik Jari	-	2008	Software	46.090.000,00
40	Bagian Teknologi, Inf & Telematika	SIM Kecamatan Berbasis Web	-	2008	Software	62.707.700,00
41	Bagian Teknologi, Inf & Telematika	SIM barang Daerah	-	2008	Software	38.401.000,00
42	Bagian Teknologi, Inf & Telematika	SIM Database Pemerintahan Terpadu	-	2009	Software	72.853.000,00
43	Bagian Teknologi, Inf & Telematika	SIM Web Service PBB	-	2009	Software	97.702.000,00
44	Bagian Teknologi, Inf & Telematika	SIM Agenda Dewan	November	2012	Software	25.560.000,00
45	Bagian Teknologi, Inf & Telematika	SIM Mapatda	Desember	2012	Software	94.500.000,00
		SIM Mapatda	Oktober	2014	Software	48.559.500,00
		Pengembangan SIM Mapatda	Desember	2015	Software	44.211.590,00
		Pengembangan SIM Mapatda		2016	Software	47.498.000,00
46	Bagian Teknologi, Inf & Telematika	SIM Perencanaan	-	-	Software	-
47	Bagian Teknologi, Inf & Telematika	Software SIPKD	-	2008	Software	145.839.000,00
48	Bagian Teknologi, Inf & Telematika	SIM Pelaporan	Desember	2012	Software	6.200.000,00
		Pengembangan SIM Pelaporan	Desember	2013	Software	19.387.000,00
		Pengembangan SIM Pelaporan	November	2015	Software	9.900.000,00
49	Bagian Teknologi, Inf & Telematika	Software Mastercame	November	2013	Software	148.000.000,00
50	Bagian Teknologi, Inf & Telematika	Aplikasi Layanan Uji Kendaraan	November	2013	Software	23.520.000,00
51	Bagian Teknologi, Inf & Telematika	Aplikasi Eksekutif	Desember	2013	Software	22.248.000,00
52	Bagian Teknologi, Inf & Telematika	SIM Pengukuran Kinerja	November	2014	Software	49.747.500,00
53	Bagian Teknologi, Inf & Telematika	SIM Anggaran	Desember	2014	Software	49.489.000,00
54	Bagian Teknologi, Inf & Telematika	SIM Digilib	Desember	2014	Software	49.610.000,00
55	Bagian Teknologi, Inf & Telematika	Pengembangan SISMIOIP	Juni	2014	Software	9.900.000,00
		Pengembangan SISMIOIP Modul Penetapan	Desember	2015	Software	9.900.000,00
56	Bagian Teknologi, Inf & Telematika	SIM Monografi Kelurahan	Juli	2014	Software	9.900.000,00
57	Bagian Teknologi, Inf & Telematika	SIM Samsucakep	Oktober	2014	Software	9.900.000,00
		Pengembangan Samsucakep	April	2015	Software	9.900.000,00
58	Bagian Teknologi, Inf & Telematika	SIM Assaenering	September	2014	Software	9.900.000,00

No	SKPD	Uraian	Perolehan		Klasifikasi Asset	Nilai
			Bulan	Tahun		
59	Bagian Teknologi, Inf & Telematika	SIM Anjab	Desember	2014	Software	15.810.000,00
	Bagian Teknologi, Inf & Telematika	SIM Persediaan	Desember	2014	Software	18.480.000,00
60	Bagian Teknologi, Inf & Telematika	Wistle Blower Sistem Inspektorat	Desember	2014	Software	18.480.000,00
61	Bagian Teknologi, Inf & Telematika	SIM Organisasi	Desember	2014	Software	18.480.000,00
	Bagian Teknologi, Inf & Telematika	Software Freezy	Agustus	2014	Software	3.000.000,00
62	Bagian Teknologi, Inf & Telematika	Software Solidworks	November	2014	Software	140.000.000,00
63	Bagian Teknologi, Inf & Telematika	Pengembangan SIM Posyandu	April	2015	Software	9.900.000,00
64	Bagian Teknologi, Inf & Telematika	Pengembangan/redesign KBS Online	April	2015	Software	9.900.000,00
65	Bagian Teknologi, Inf & Telematika	Pengembangan SIM dan Web Bag. Organisasi	September	2015	Software	9.900.000,00
66	Bagian Teknologi, Inf & Telematika	Pengadaan Aplikasi Video Streaming CCTV	Juli	2015	Software	46.035.000,00
67	Bagian Teknologi, Inf & Telematika	Redesign Web Dinas Pendidikan	Juli	2015	Software	49.775.000,00
68	Bagian Teknologi, Inf & Telematika	SIM Pemberdayaan Masyarakat	Oktober	2015	Software	31.625.000,00
69	Bagian Teknologi, Inf & Telematika	Pengembangan Website Bag Hukum	November	2015	Software	9.900.000,00
70	Bagian Teknologi, Inf & Telematika	Pengembangan Web Perhubungan	Oktober	2015	Software	38.802.500,00
71	Bagian Teknologi, Inf & Telematika	SIM UPT Logam	November	2015	Software	47.410.000,00
72	Bagian Teknologi, Inf & Telematika	SIM Peserta KB	Desember	2015	Software	47.300.000,00
73	Bagian Teknologi, Inf & Telematika	Pengembangan SIM Pembangunan Sektoral	Desember	2015	Software	9.900.000,00
74	Bagian Teknologi, Inf & Telematika	SIM Pemberdayaan Masyarakat Tahap II	Desember	2015	Software	50.862.600,00
75	Bagian Teknologi, Inf & Telematika	SIPKD Modul Aset	Desember	2015	Software	53.380.700,00
76	Bagian Teknologi, Inf & Telematika	Pembangunan SIM/Web BKD	Desember	2016	Software	49.258.000,00
77	Bagian Teknologi, Inf & Telematika	Pembangunan Web BPBD	Desember	2016	Software	46.024.000,00
78	Bagian Teknologi, Inf & Telematika	Pembangunan aplikasi SIKS dan integrasi database	Desember	2016	Software	48.680.500,00
79		Pembangunan SIM Kelaikan Fungsi bangunan	Desember	2016	Software	39.550.500,00
80	Bagian Teknologi, Inf & Telematika	Pengembangan SISMOP PBB dan SIM Pos PBB	Desember	2016	Software	49.230.500,00
78	Diskominfo dan Persandian	Pengembangan SIM MAPATDA	Desember	2017	Software	53.203.450,00
79	Diskominfo dan Persandian	Pembangunan Data Warehouse	Desember	2017	Software	52.658.500,00
80	Diskominfo dan Persandian	Pembangunan Aplikasi e-SPTPD Hotel dan Restoran	Desember	2017	Software	52.391.000,00
81	Diskominfo dan Persandian	Pembangunan Aplikasi Pemungutan Retribusi Pasar	Desember	2017	Software	50.883.500,00
82	Diskominfo dan Persandian	Pembangunan UPIK Versi Mobile	Desember	2017	Software	52.055.500,00
83	Diskominfo dan Persandian	Pembangunan SIM Peserta KB	Desember	2017	Software	50.851.900,00
84	Diskominfo dan Persandian	Pemeliharaan SIM Perencanaan	Desember	2017	Software	9.900.000,00
85	Diskominfo dan Persandian	Pemeliharaan SIM Samsucekep	Desember	2017	Software	9.900.000,00
86	Diskominfo dan Persandian	Pemeliharaan SIM Pemberdayaan Masyarakat	Desember	2017	Software	9.900.000,00
87	Diskominfo dan Persandian	Pemeliharaan SIMPEG	Desember	2017	Software	9.900.000,00
88	Diskominfo dan Persandian	Pemeliharaan SIM Uji Kendaraan	Desember	2017	Software	9.900.000,00
89	Diskominfo dan Persandian	Pemeliharaan SIM E-Office	Desember	2017	Software	9.900.000,00
90	Diskominfo dan Persandian	Pemeliharaan SIM Pelaporan	Desember	2017	Software	9.900.000,00
91	Diskominfo dan Persandian	Pemeliharaan SIM Pasar	Desember	2017	Software	9.900.000,00

No	SKPD	Uraian	Perolehan		Klasifikasi Asset	Nilai
			Bulan	Tahun		
92	Diskominfo dan Persandian	Licency Vivotek	Agustus	2018	Software	48.000.000,00
93	Diskominfo dan Persandian	Pengembangan Aplikasi Smart City	September	2018	Software	49.890.500,00
94	Diskominfo dan Persandian	Perangkat Lunak Pengujian Keamanan Aplikasi Situs Otomatis, Automated Web Application Security Testing 5 concurrent scan-perpetual licences	September	2018	Software	143.697.973,63
95	Diskominfo dan Persandian	Perangkat Lunak Pengujian Keamanan Aplikasi Situs Otomatis, Web Application Security Testing	September	2018	Software	23.146.063,04
96	Diskominfo dan Persandian	Perangkat Lunak Pengujian Keamanan Aplikasi Situs Otomatis, Web Vulnerability Scanner	September	2018	Software	71.256.184,64
97	Diskominfo dan Persandian	Pengembangan Datawarehouse	Oktober	2018	Software	50.910.000,00
98	Diskominfo dan Persandian	Licency Virtualisasi	Oktober	2018	Software	220.200.000,00
99	Diskominfo dan Persandian	Licency Virtualisasi	Oktober	2018	Software	51.480.000,00
100	Diskominfo dan Persandian	Licency Streaming	Nopember	2018	Software	38.000.000,00
101	Diskominfo dan Persandian	Licency XiBo For Android	Nopember	2018	Software	25.800.000,00
102	Diskominfo dan Persandian	Licency Visio Profesional	Nopember	2018	Software	16.900.000,00
103	Diskominfo dan Persandian	Licency Xen Server	Desember	2018	Software	45.280.000,00
104	Diskominfo dan Persandian	Pembangunan Aplikasi SIG	Desember	2018	Software	49.993.000,00
105	Diskominfo dan Persandian	Software Aplikasi e-Tax	Desember	2018	Software	140.879.500,00
106	Diskominfo dan Persandian	Pembangunan Aplikasi SIM e-Kinerja	Desember	2018	Software	49.148.000,00
107	Diskominfo dan Persandian	Pengembangan Aplikasi ASET	Desember	2018	Software	68.893.000,00
108	Diskominfo dan Persandian	Integrasi OSS dan Customisasi Aplikasi	Desember	2018	Software	98.839.000,00
109	Diskominfo dan Persandian	Pengembangan Aplikasi SIM Monev	Juli	2018	Software	9.900.000,00
110	Diskominfo dan Persandian	Pemeliharaan Database Pemerintahan Terpadu	Agustus	2018	Software	9.900.000,00
111	Diskominfo dan Persandian	Pengembangan Aplikasi Pajak Bumi dan Bangunan (SISMIOP)	Oktober	2018	Software	9.900.000,00
112	Diskominfo dan Persandian	Pemeliharaan SIMAPATDA	Desember	2018	Software	9.900.000,00
113	Diskominfo dan Persandian	Pemeliharaan SIM Presensi	Mei	2018	Software	9.900.000,00
114	Diskominfo dan Persandian	Pemeliharaan SIM Presensi	Maret	2018	Software	9.900.000,00
115	Diskominfo dan Persandian	Pembangunan Aplikasi e-Gov	Mei	2018	Software	50.589.450,00
116	Diskominfo dan Persandian	Pembangunan Portal Website	Juni	2018	Software	50.121.000,00
	Jumlah Diskominfo					4.493.806.211,31
117	DPDPK (Pemberian dari KPP Pratama)	SISMIOP	-	2012	Software	-
118	DPDPK (Pemberian dari KPP Pratama)	SIM Pos PBB	-	2009	Software	-
119	DPDPK	SIPKD	-	2008	Software	-
		Pengembangan Aplikasi SIPKD	Desember	2013	Software	14.190.000,00
		Pengembangan Aplikasi SIPKD	Desember	2014	Software	49.775.000,00
120	DPDPK	Aplikasi Lampiran Perda APBD	Desember	2016	Software	15.000.000,00
	Jumlah BPKAD					78.965.000,00

No	SKPD	Uraian	Perolehan		Klasifikasi Asset	Nilai
			Bulan	Tahun		
121	Dinas Perijinan	Aplikasi Advice Planning dan SMS Gateway'	Oktober	2010	Software	93.785.000,00
122	Dinas Perijinan	SIM Dokumen IMBB	Nopember	2007	Software	48.136.000,00
		Software Penyempurnaan IMBB	Oktober	2011	Software	44.770.000,00
123	Dinas Perijinan	SIM Domain perijinan	Desember	2008	Software	48.144.000,00
		Redesign Sub Domain perijinan	April	2012	Software	25.475.000,00
124	Dinas Perijinan	Penyempurnaan SIM Perijinan	Nopember	2009	Software	43.500.000,00
		Penyempurnaan SIM Perijinan	Juni	2012	Software	82.308.000,00
		Pengembangan SIM Perijinan	Juli	2013	Software	70.665.000,00
		Pengembangan SIM Perijinan	Juni	2015	Software	48.015.000,00
		Pengembangan SIM Perijinan (Pembangunan Aplikasi Profil Perizinan)	Desember	2016	Software	46.282.500,00
125	Dinas Perijinan	Software Perijinan Online	Juli	2011	Software	43.140.000,00
126	Dinas Perijinan	Pembangunan Aplikasi Pengawasan dan Pengaduan	Agustus	2014	Software	45.292.500,00
127	Dinas Perijinan	Pembangunan Aplikasi IKM dengan touchpad	September	2014	Software	19.442.500,00
128	Dinas Perijinan	Pembangunan Aplikasi Data Induk	Oktober	2014	Software	46.255.000,00
129	Dinas Penanaman Modal dan Perizinan	IKM dengan Touchpad	Desember	2017	Software	19.442.500,00
130	Dinas Penanaman Modal dan Perizinan	SIM Aplikasi Perizinan	Desember	2017	Software	44.534.000,00
131	Dinas Penanaman Modal dan Perizinan	SIM Aplikasi Informasi Digital	Desember	2017	Software	40.114.200,00
132	Dinas Penanaman Modal dan Perizinan	Aplikasi Android	April	2018	Software	36.759.800,00
133	Dinas Penanaman Modal dan Perizinan	Pengembangan Subdomain	Maret	2018	Software	43.945.000,00
134	Dinas Penanaman Modal dan Perizinan	Pengembangan SIM Perizinan (Online)	Agustus	2018	Software	48.730.000,00
		Jumlah Dinas Perijinan dan Penanaman Modal				938.736.000,00
135	Kantor Arsip dan Perpustakaan Daerah	Software Perpustakaan (SIPRUS)	-	2009	Software	6.500.000,00
136	Kantor Arsip dan Perpustakaan Daerah	Software Perpustakaan Digital	-	2009	Software	4.000.000,00
137	Kantor Arsip dan Perpustakaan Daerah	Pemeliharaan Website Perpustakaan	November	2012	Software	8.000.000,00
		Jumlah Dinas Arpusda				18.500.000,00
138	UPT Pusat Bisnis Dinas Pengelolaan Pasar	Software Keuangan	September	2015	Software	29.584.500,00
		Jumlah UPT Pusat Bisnis				29.584.500,00
139	Bagian Organisasi	Sistem Manajemen Mutu Kantor Arpusda	Desember	2016	Software	38.999.950,00
140	Bagian Organisasi	Sistem Manajemen Mutu RSUD	Desember	2016	Software	68.000.000,00
141	Bagian Organisasi	Sertifikasi ISO	Desember	2016	Software	30.000.000,00
		Jumlah Bagian Organisasi				136.999.950,00
142	DINHUB	Software VISSIM	November	2017	Software	126.500.000,00
		Jumlah Dinas Perhubungan				126.500.000,00

No	SKPD	Uraian	Perolehan		Klasifikasi Asset	Nilai
			Bulan	Tahun		
143	Dinas Pendidikan	Pembangunan SIM Aplikasi LI		2017	Software	56.257.000,00
144	Dinas Pendidikan	Pembangunan SIM Aplikasi Pengelolaan Keuangan Sekolah		2017	Software	56.889.500,00
145	Dinas Pendidikan	SIM Aplikasi TPMBK	Maret	2018	Software	49.426.465,00
146	Dinas Pendidikan	Pembangunan SIM Aplikasi JPD	Mei	2018	Software	45.968.065,00
147	Dinas Pendidikan	Pengembangan SIM LI	Desember	2018	Software	48.954.565,00
148	Dinas Pendidikan	Pembangunan SIM e-learning	Desember	2018	Software	48.828.065,00
149	Dinas Pendidikan	Pembangunan SIM Aplikasi Teleconference	Desember	2018	Software	44.802.065,00
150	Dinas Pendidikan	Pengembangan SIM Apli e PPKS	Desember	2018	Software	35.948.000,00
	Jumlah Dinas pendidikan					387.073.725,00
151	Bag. Layanan Pengadaan	Pendampingan ISO 9001:2015	Desember	2017	Software	30.000.000,00
152	Bag. Layanan Pengadaan	Aplikasi Monitoring Layanan Pengadaan	Desember	2017	Software	49.500.000,00
153	Bag. Layanan Pengadaan	Sub Domain Bagian Layanan Pengadaan	Desember	2017	Software	33.962.500,00
	Jumlah Bagian Layanan Pengadaan					113.462.500,00
154	Dinas Kependudukan dan Catatan Sipil	Aplikasi Management LED & Antrian	November	2017	Software	207.720.800,00
155	Dinas Kependudukan dan Catatan Sipil	Software Alat Baca Sidik Jari	November	2018	Software	40.000.000,00
	Jumlah Dindukcapil					247.720.800,00
156	Dinas Kesehatan	Software dan mastering database barcode barang persediaan (RS Pratama)	Desember	2017	Software	24.073.580,00
157	Dinas Kesehatan	Software Aplikasi E-Regulasi Perizinan dan Sertifikasi Bidang Kesehatan	Desember	2017	Software	26.590.000,00
	Jumlah Dinas Kesehatan					50.663.580,00
158	Dinas DaldukKB	SIM KB	Desember	2018	Software	47.841.000,00
	Jumlah Dinas DaldukKB					47.841.000,00
	JUMLAH					7.667.244.642,31

PEMERINTAH KOTA YOGYAKARTA
ASET TAK BERWUJUD-KAJIAN
Per 31 Desember 2018

No	SKPD	Uraian	Perolehan		Klasifikasi Asset	Nilai Kajian	Perhitungan Dengan Kebijakan Baru						Nilai Bersih ATB Dengan Kebijakan Baru
			Bulan	Tahun			Masa Manfaat (bulan)	Amortisasi per Bulan	Masa Pemakaian	Akumulasi Amortisasi s.d 2017	Amortisasi 2018	Akumulasi Amortisasi s.d 2018	
1	DISHUB	Survei Tarikan dan Bangkitan Pekerjaan serta kebutuhan Ruang Parkir Pusat Perbelanjaan	Desember	2014	Kajian	123.365.000,00	36	3.426.805,56	36	123.365.000,00	-	123.365.000,00	-
2	DISHUB	Survey dan Updating kinerja lalu lintas (Volume dan Kecepatan)	Desember	2014	Kajian	142.000.000,00	36	3.944.444,44	36	142.000.000,00	-	142.000.000,00	-
3	DISHUB	Grand Design Intelligent Transport System Yogyakarta	Desember	2014	Kajian	108.585.000,00	36	3.016.250,00	36	108.585.000,00	-	108.585.000,00	-
4	DISHUB	Audit Keselamatan Jalan Kota Yogyakarta	Desember	2014	Kajian	49.527.500,00	36	1.375.763,89	36	49.527.500,00	-	49.527.500,00	-
5	DISHUB	Kajian Simpang Kota Yogyakarta	Desember	2014	Kajian	48.372.500,00	36	1.343.680,56	36	48.372.500,00	-	48.372.500,00	-
6	DISHUB	Studi Pembukaan Akses Jalan Baru	Desember	2013	Kajian	49.256.000,00	36	1.368.222,22	36	49.256.000,00	-	49.256.000,00	-
7	DISHUB	Penyusunan Data Base Kinerja Lalu Lintas	Desember	2013	Kajian	49.505.000,00	36	1.375.138,89	36	49.505.000,00	-	49.505.000,00	-
8	DISHUB	Studi Formulasi Kebijakan Transportasi Kota Yogyakarta	Desember	2012	Kajian	113.355.000,00	36	3.148.750,00	36	113.355.000,00	-	113.355.000,00	-
9	DISHUB	Survei strategis Pengelolaan Perlintasan Kereta Api di Kota Yogyakarta	Desember	2012	Kajian	109.450.000,00	36	3.040.277,78	36	109.450.000,00	-	109.450.000,00	-
10	DISHUB	SIM KTB	Desember	2010	Kajian	19.700.000,00	36	547.222,22	36	19.700.000,00	-	19.700.000,00	-
11	DISHUB	Survei Tarikan dan Bangkitan Pekerjaan Serta Kebutuhan Ruang Parkir Kegiatan Pendidikan	Desember	2015	Kajian	100.000.000,00	36	2.777.777,78	36	66.666.666,67	33.333.333,33	100.000.000,00	-
12	DISHUB	Kajian Manajemen Lalu Lintas Kawasan	Desember	2015	Kajian	139.535.000,00	36	3.875.972,22	36	93.023.333,33	46.511.666,67	139.535.000,00	-
13	DISHUB	Survei Grand Design Sistem Satu Arah di Kota Yogyakarta	Desember	2015	Kajian	49.852.000,00	36	1.384.777,78	36	33.234.666,67	16.617.333,33	49.852.000,00	-
14	DISHUB	Kajian Alternatif Pool Bus Wisata	Desember	2015	Kajian	49.500.000,00	36	1.375.000,00	36	33.000.000,00	16.500.000,00	49.500.000,00	-
15	DISHUB	Pengadaan Pekerjaan Jasa Konsultasi DED Pengembangan Taman Keselamatan Lalu Lintas	Desember	2015	Kajian	24.750.000,00	36	687.500,00	36	16.500.000,00	8.250.000,00	24.750.000,00	-
16	DISHUB	Kajian Pengembangan Microcell Telekomunikasi	Oktober	2015	Kajian	44.960.000,00	36	1.248.888,89	36	32.471.111,11	12.488.888,89	44.960.000,00	-
17	DISHUB	Dokumen Survey Kepuasan Masyarakat Pengguna Layanan Dishub Kota Tahun 2015	Juli	2015	Kajian	44.950.000,00	36	1.248.611,11	36	36.209.722,22	8.740.277,78	44.950.000,00	-
18	DISHUB	Survey Penyusunan Data Angkutan KTB (Andong dan Becak)	Oktober	2016	Kajian	49.857.500,00	36	1.384.930,56	26	19.389.027,78	16.619.166,67	36.008.194,44	13.849.305,56
19	DISHUB	Survey Penyusunan Jaringan Lintas di Kota Yogyakarta	November	2016	Kajian	49.830.000,00	36	1.384.166,67	25	17.994.166,67	16.610.000,00	34.604.166,67	15.225.833,33
20	DISHUB	Survey Bangkitan dan Tarikan Perjalanan serta kebutuhan parkir kegiatan hotel/penginapan	Desember	2016	Kajian	145.835.000,00	36	4.050.972,22	24	48.611.666,67	48.611.666,67	97.223.333,33	48.611.666,67
21	DISHUB	Kajian Manajemen Lalu Lintas Kawasan	Desember	2016	Kajian	141.835.000,00	36	3.939.861,11	24	47.278.333,33	47.278.333,33	94.556.666,67	47.278.333,33
22	DISHUB	Survey updating kinerja lalu lintas jalan (volume per kapasitas dan kecepatan)	Desember	2016	Kajian	49.362.500,00	36	1.371.180,56	24	16.454.166,67	16.454.166,67	32.908.333,33	16.454.166,67
23	DISHUB	Survey penyusunan trayek angkutan umum perkotaan berbasis wisata di Kota Yogyakarta	Desember	2016	Kajian	49.800.000,00	36	1.383.333,33	24	16.600.000,00	16.600.000,00	33.200.000,00	16.600.000,00
24	DISHUB	Survey Bangkitan dan Tarikan Perjalanan dan Kebutuhan Parkir Pusat Layanan Kesehatan	Oktober	2017	Kajian	127.975.000,00	36	3.554.861,11	14	7.109.722,22	42.658.333,33	49.768.055,56	78.206.944,44
25	DISHUB	Survey Tarikan dan Bangkitan Perjalanan dan Kebutuhan Parkir Pasar Tradisional	Oktober	2017	Kajian	102.360.000,00	36	2.843.333,33	14	5.686.666,67	34.120.000,00	39.806.666,67	62.553.333,33

No	SKPD		Bulan	Tahun	Klasifikasi Asset	Nilai Kajian	Masa Manfaat (bulan)	Amortisasi per Bulan	Masa Pemakaian	Akumulasi Amortisasi s.d 2017	Amortisasi 2018	Akumulasi Amortisasi s.d 2018	Nilai Bersih ATB Dengan Kebijakan Baru
26	DISHUB	Survey Updating Kinerja Lalu Lintas Jalan	Oktober	2017	Kajian	136.020.000,00	36	3.778.333,33	14	7.556.666,67	45.340.000,00	52.896.666,67	83.123.333,33
27	DISHUB	Survey Manajemen Rekayasa Lalu Lintas Kawasan	Oktober	2017	Kajian	189.417.200,00	36	5.261.588,89	14	10.523.177,78	63.139.066,67	73.662.244,44	115.754.955,56
28	DISHUB	Survey Penyusunan Jaringan Trayek Bus Sekolah di Kota Yogyakarta	Oktober	2017	Kajian	45.178.000,00	36	1.254.944,44	14	2.509.888,89	15.059.333,33	17.569.222,22	27.608.777,78
29	DISHUB	Penyusunan Desain dan Rencana Penempatan Sarana dan Prasarana KTB	Oktober	2017	Kajian	45.308.000,00	36	1.258.555,56	14	2.517.111,11	15.102.666,67	17.619.777,78	27.688.222,22
30	DISHUB	Survey Normalisasi Simpang	Agustus	2018	Kajian	213.488.400,00	36	5.930.233,33	4	-	23.720.933,33	23.720.933,33	189.767.466,67
31	DISHUB	Survey Bangkitan dan Tarikan Perjalanan dan Kebutuhan Parkir Gedung Pertemuan dan Restoran	Oktober	2018	Kajian	103.895.000,00	36	2.885.972,22	2	-	5.771.944,44	5.771.944,44	98.123.055,56
32	DISHUB	Penyusunan Database Angkutan Umum, Agen Angkutan Umum dan Pool Angkutan Umum di Kota Yogyakarta Tahun 2018	Oktober	2018	Kajian	49.773.000,00	36	1.382.583,33	2	-	2.765.166,67	2.765.166,67	47.007.833,33
33	DISHUB	Survey Bangkitan dan Tarikan Perjalanan dan Kebutuhan Parkir Bangunan Perkantoran dan Jasa Keuangan	November	2018	Kajian	100.100.000,00	36	2.780.555,56	1	-	2.780.555,56	2.780.555,56	97.319.444,44
34	DISHUB	Updating Kinerja Lalu Lintas	Desember	2018	Kajian	103.015.000,00	36	2.861.527,78	0	-	-	-	103.015.000,00
SUB TOTAL DINAS PERHUBUNGAN						2.969.712.600,00		82.492.016,67		1.326.452.094,44	555.072.833,33	1.881.524.927,78	1.088.187.672,22
35	P3ADK	Pengadaan Rencana Aksi Pengembangan Investasi di Lokasi Strategis Berkembang di Kota Yogyakarta	Juni	2010	Kajian	96.580.000,00	36	2.682.777,78	36	96.580.000,00	-	96.580.000,00	-
36	P3ADK	Penyusunan Dokumen Izin Prinsip Pendirian PT. BPRS Jogja Bidang Hukum	Nopember	2010	Kajian	9.000.000,00	36	250.000,00	36	9.000.000,00	-	9.000.000,00	-
37	P3ADK	Penyusunan Dokumen Izin Prinsip Pendirian PT. BPRS Jogja Bidang Ekonomi Syariah	Nopember	2010	Kajian	9.000.000,00	36	250.000,00	36	9.000.000,00	-	9.000.000,00	-
38	P3ADK	Studi Potensi (sensus) Retribusi Parkir Tepi Jalan Umum (TJU) di Kota Yogyakarta tahun 2010	Nopember	2010	Kajian	220.955.000,00	36	6.137.638,89	36	220.955.000,00	-	220.955.000,00	-
39	P3ADK	Perencanaan Potensi Izin Gangguan (HO) di Kota Yogyakarta	Nopember	2010	Kajian	30.630.000,00	36	850.833,33	36	30.630.000,00	-	30.630.000,00	-
40	P3ADK	Pekerjaan Jasa Konsultansi Studi Rencana Aksi Pengembangan Investasi (RAPI) di Lokasi Strategis Berkembang di Kota Yogyakarta (wilayah Kecamatan Keraton, Ngampilan, Wirobrajan, Tegalrejo, dan Danurejan)	Juli	2011	Kajian	82.093.000,00	36	2.280.361,11	36	82.093.000,00	-	82.093.000,00	-
41	P3ADK	Analisa/perhitungan nilai optimalisasi pemanfaatan barang/aset daerah (Kajian Finansial Penyediaan Jaringan Intranet di Wilayah Kota Yogyakarta)	Nopember	2011	Kajian	39.754.000,00	36	1.104.277,78	36	39.754.000,00	-	39.754.000,00	-
42	P3ADK	Pekerjaan jasa konsultansi analisa/perhitungan nilai optimalisasi pemanfaatan barang/aset daerah (Kajian Pengembangan Pasar Ikan Higienis di Kota Yogyakarta)	Nopember	2011	Kajian	38.937.800,00	36	1.081.605,56	36	38.937.800,00	-	38.937.800,00	-
43	P3ADK	Studi Potensi Izin Gangguan (HO) di Kota Yogyakarta (Kecamatan Umbulharjo dan Kecamatan Kotagede)	Oktober	2011	Kajian	167.622.000,00	36	4.656.166,67	36	167.622.000,00	-	167.622.000,00	-
44	P3ADK	Studi Rencana Aksi Pengembangan Investasi (RAPI) di Lokasi Strategis Berkembang di Kota Yogyakarta (Wilayah Kec. Jetis, Gedongtengen, Gondokusuman, Pakualaman dan Gondomanan)	Agustus	2012	Kajian	119.250.000,00	36	3.312.500,00	36	119.250.000,00	-	119.250.000,00	-
45	P3ADK	Studi Potensi Parkir di TKP di Kota Yogyakarta	September	2012	Kajian	169.140.000,00	36	4.698.333,33	36	169.140.000,00	-	169.140.000,00	-
46	P3ADK	Studi Potensi Pajak Hotel di Kota Yogyakarta	September	2012	Kajian	201.098.000,00	36	5.586.055,56	36	201.098.000,00	-	201.098.000,00	-
47	P3ADK	Studi Potensi Pajak Restoran di Kota Yogyakarta	September	2012	Kajian	267.433.000,00	36	7.428.694,44	36	267.433.000,00	-	267.433.000,00	-

No	SKPD		Bulan	Tahun	Klasifikasi Asset	Nilai Kajian	Masa Manfaat (bulan)	Amortisasi per Bulan	Masa Pemakaian	Akumulasi Amortisasi s.d 2017	Amortisasi 2018	Akumulasi Amortisasi s.d 2018	Nilai Bersih ATB Dengan Kebijakan Baru
48	P3ADK	Studi Potensi Retribusi Izin Gangguan di Kota Yogyakarta (Kec. Mergangsan, Kec. Kraton, Kec. Pakualaman, Kec. Gondomanan dan Kec. Mantrijeron)	Nopember	2013	Kajian	222.637.500,00	36	6.184.375,00	36	222.637.500,00	-	222.637.500,00	-
49	P3ADK	Studi Potensi Retribusi Izin Gangguan di Kota Yogyakarta (Kec. Jetis, Kec. Tegalrejo, Kec. Gedongtengen, Kec. Wirobrajan dan Kec. Ngampilan)	Desember	2013	Kajian	239.352.000,00	36	6.648.666,67	36	239.352.000,00	-	239.352.000,00	-
50	P3ADK	Penyusunan Informasi Peluang Usaha Sektor Prioritas I (Pariwisata) di Kota Yogyakarta	September	2014	Kajian	149.940.000,00	36	4.165.000,00	36	149.940.000,00	-	149.940.000,00	-
51	P3ADK	Kajian Daya Tampung dan Sirkulasi Pengunjung Taman Pintar Kota Yogyakarta	Oktober	2014	Kajian	49.604.500,00	36	1.377.902,78	36	49.604.500,00	-	49.604.500,00	-
52	P3ADK	Studi Potensi Pajak Hiburan di Kota Yogyakarta	September	2014	Kajian	133.150.000,00	36	3.698.611,11	36	133.150.000,00	-	133.150.000,00	-
53	P3ADK	Studi Potensi Retribusi Parkir Tepi Jalan Umum di jalan Malioboro dan Jalan A Yani di Kota Yogyakarta	Nopember	2014	Kajian	135.150.000,00	36	3.754.166,67	36	135.150.000,00	-	135.150.000,00	-
54	P3ADK	Studi Potensi Retribusi Pelayanan Pasar di Kota Yogyakarta	Nopember	2014	Kajian	208.450.000,00	36	5.790.277,78	36	208.450.000,00	-	208.450.000,00	-
55	P3ADK	Penyusunan Informasi Peluang Usaha Sektor Prioritas I di Kota Yogyakarta (swakelola)	September	2015	Kajian	154.787.600,00	36	4.299.655,56	36	116.090.700,00	38.696.900,00	154.787.600,00	-
56	P3ADK	Penyusunan Naskah Akademik Pemberian Insentif dan pemberian Kemudahan Penanaman Modal di Kota Yogyakarta	Oktober	2015	Kajian	79.950.000,00	36	2.220.833,33	36	57.741.666,67	17.766.666,67	75.508.333,33	4.441.666,67
57	P3ADK	Study Review Potensi Pajak Hotel di Kota Yogyakarta Tahun 2015	September	2015	Kajian	148.305.000,00	36	4.119.583,33	36	111.228.750,00	37.076.250,00	148.305.000,00	-
58	P3ADK	Kajian Optimalisasi Pemungutan Pajak Restoran pada Pedagang Kaki Lima (PKL)	September	2015	Kajian	49.990.000,00	36	1.388.611,11	36	37.492.500,00	12.497.500,00	49.990.000,00	-
59	P3ADK	Kajian Review Tarif Retribusi Jasa Umum Tahun 2015	September	2015	Kajian	49.661.500,00	36	1.379.486,11	36	37.246.125,00	12.415.375,00	49.661.500,00	-
60	P3ADK	Kajian Review Tarif Retribusi Jasa Usaha Tahun 2015	September	2015	Kajian	48.689.000,00	36	1.352.472,22	36	36.516.750,00	12.172.250,00	48.689.000,00	-
61	P3ADK	Study Review Potensi Pajak Restoran di Kota Yogyakarta Tahun 2016	Oktober	2016	Kajian	148.785.000,00	36	4.132.916,67	26	57.860.833,33	49.595.000,00	107.455.833,33	41.329.166,67
62	P3ADK	Kajian Optimalisasi Pemungutan Retribusi Rumah Potong Hewan	Juni	2016	Kajian	50.908.000,00	36	1.414.111,11	30	25.454.000,00	16.969.333,33	42.423.333,33	8.484.666,67
63	P3ADK	Penyusunan Tarif Layanan BLUD Puskesmas di Kota Yogyakarta	September	2016	Kajian	84.950.000,00	36	2.359.722,22	27	35.395.833,33	28.316.666,67	63.712.500,00	21.237.500,00
64	P3ADK	Penyusunan Informasi Peluang Usaha Sektor/Bidang Jasa Kota Yogyakarta	Oktober	2016	Kajian	204.950.000,00	36	5.693.055,56	26	79.702.777,78	68.316.666,67	148.019.444,44	56.930.555,56
60	P3ADK	Belanja Pekerjaan Kajian Optimalisasi Pemungutan Retribusi Pengujian Kendaraan Bermotor	Maret	2017	Kajian	49.976.000,00	36	1.388.222,22	21	12.494.000,00	16.658.666,67	29.152.666,67	20.823.333,33
61	P3ADK	Belanja Pekerjaan Kajian optimalisasi pemungutan retribusi penjualan produk usaha daerah	Juni	2017	Kajian	49.751.000,00	36	1.381.972,22	18	8.291.833,33	16.583.666,67	24.875.500,00	24.875.500,00
62	P3ADK	belanja modal dan konsultasi	September	2017	Kajian	11.604.000,00	36	322.333,33	15	967.000,00	3.868.000,00	4.835.000,00	6.769.000,00
63	P3ADK	Kajian Pengaruh Variabel Makro terhadap Kinerja Keuangan Daerah	Juni	2018	Kajian	49.874.000,00	36	1.385.388,89	6	-	8.312.333,33	8.312.333,33	41.561.666,67
64	P3ADK	Penelitian Penyusunan Kajian Kebutuhan Pendirian BPR Svariah di Kota Yogyakarta	Oktober	2018	Kajian	144.450.000,00	36	4.012.500,00	2	-	8.025.000,00	8.025.000,00	136.425.000,00
		SUB TOTAL P3ADK				3.916.407.900,00		108.789.108,33		3.206.259.569,44		3.553.529.844,44	362.878.055,56

No	SKPD		Bulan	Tahun	Klasifikasi Asset	Nilai Kajian	Masa Manfaat (bulan)	Amortisasi per Bulan	Masa Pemakaian	Akumulasi Amortisasi s.d 2017	Amortisasi 2018	Akumulasi Amortisasi s.d 2018	Nilai Bersih ATB Dengan Kebijakan Baru
65	BAPPEDA	Kajian Rencana Pengembangan Jalur Transportasi Non Motoris dan Pedestrian (dengan Perguruan Tinggi)	November	2014	Kajian	108.000.000,00	36	3.000.000,00	36	108.000.000,00	-	108.000.000,00	-
66	BAPPEDA	Kajian Pengembangan TOD Stasiun Lempuyangan (dengan Perguruan Tinggi)	Oktober	2014	Kajian	108.400.000,00	36	3.011.111,11	36	108.400.000,00	-	108.400.000,00	-
67	BAPPEDA	Kajian Penataan Pasar Terban (dengan Perguruan Tinggi)	Agustus	2014	Kajian	109.238.000,00	36	3.034.388,89	36	109.238.000,00	-	109.238.000,00	-
68	BAPPEDA	Penyusunan Kajian Kawasan Cagar Budaya Tuk Umbul Warungboto	Agustus	2014	Kajian	51.290.800,00	36	1.424.744,44	36	51.290.800,00	-	51.290.800,00	-
69	BAPPEDA	Kajian Efisiensi dan Efektifitas Kendaraan Dinas (dengan Perguruan Tinggi)	November	2014	Kajian	96.343.150,00	36	2.676.198,61	36	96.343.150,00	-	96.343.150,00	-
70	BAPPEDA	FS Bahasa Jawa sebagai Pengantar Pendidikan (dengan Instansi Vertikal)	November	2014	Kajian	98.586.000,00	36	2.738.500,00	36	98.586.000,00	-	98.586.000,00	-
71	BAPPEDA	FS Manajemen Pengembangan Kemandirian Perajin Perak Kotagede (Dengan Perguruan Tinggi Negeri)	November	2014	Kajian	96.491.850,00	36	2.680.329,17	36	96.491.850,00	-	96.491.850,00	-
72	BAPPEDA	Penyusunan Kajian Kawasan Baciro	Agustus	2014	Kajian	51.241.840,00	36	1.423.384,44	36	51.241.840,00	-	51.241.840,00	-
73	BAPPEDA	Penyusunan RP4D (dengan Perguruan Tinggi Negeri)	November	2014	Kajian	109.746.750,00	36	3.048.520,83	36	109.746.750,00	-	109.746.750,00	(0,00)
74	BAPPEDA	Penyusunan RIPJM (dengan Perguruan Tinggi Negeri)	September	2014	Kajian	109.592.750,00	36	3.044.243,06	36	109.592.750,00	-	109.592.750,00	-
75	BAPPEDA	Penyusunan Kajian Daya Dukung dan Daya Tampung Kualitas Lingkungan Kota Yogyakarta(dengan Perguruan Tinggi Negeri)	November	2014	Kajian	108.899.300,00	36	3.024.980,56	36	108.899.300,00	-	108.899.300,00	-
76	BAPPEDA	Pekerjaan Pendataan Rumah Tidak Layak Huni	Agustus	2014	Kajian	202.413.350,00	36	5.622.593,06	36	202.413.350,00	-	202.413.350,00	(0,00)
77	BAPPEDA	Penyusunan Grand Disain Sungai Gajah Wong	September	2014	Kajian	52.657.000,00	36	1.462.694,44	36	52.657.000,00	-	52.657.000,00	-
78	BAPPEDA	Jurnal Penelitian	Desember	2014	Penelitian	26.748.250,00	36	743.006,94	36	26.748.250,00	-	26.748.250,00	-
79	BAPPEDA	Dokumen Penelitian	Desember	2014	Penelitian	56.918.390,00	36	1.581.066,39	36	56.918.390,00	-	56.918.390,00	-
80	BAPPEDA	Rencana Aksi RTH Tahap II	Agustus	2010	Kajian	288.292.125,00	36	8.008.114,58	36	288.292.125,00	-	288.292.125,00	-
81	BAPPEDA	Rencana Aksi Pengembangan Pariwisata Kota Yogyakarta Tahap II	Oktober	2010	Kajian	103.153.700,00	36	2.865.380,56	36	103.153.700,00	-	103.153.700,00	-
82	BAPPEDA	Pengembangan Kota Layak Anak (KLA)	Oktober	2011	Kajian	82.000.000,00	36	2.277.777,78	36	82.000.000,00	-	82.000.000,00	-
83	BAPPEDA	Penyusunan Kajian Akademis Penyusunan Draft Perda RIPP Kota Yogyakarta	Oktober	2011	Kajian	75.000.000,00	36	2.083.333,33	36	75.000.000,00	-	75.000.000,00	-
84	BAPPEDA	Studi Model Layanan Rumah Sakit	September	2012	Kajian	45.000.000,00	36	1.250.000,00	36	45.000.000,00	-	45.000.000,00	-
85	BAPPEDA	Kajian Tata Kelola Pemakaman Kota Yogyakarta	Juni	2013	Kajian	48.500.000,00	36	1.347.222,22	36	48.500.000,00	-	48.500.000,00	-
86	BAPPEDA	Kajian dan Pengukuran Indeks Kepuasan Masyarakat Dalam Upaya Meningkatkan Kualitas Pelayanan Kependudukan Kota Yk	November	2013	Kajian	48.500.000,00	36	1.347.222,22	36	48.500.000,00	-	48.500.000,00	-
87	BAPPEDA	Pekerjaan Penyusunan Evaluasi Pelaksanaan Program Pembangunan Ungkitan	Juni	2011	Kajian	45.000.000,00	36	1.250.000,00	36	45.000.000,00	-	45.000.000,00	-
88	BAPPEDA	Pekerjaan Penyusunan Evaluasi Pelaksanaan Program Jaring Pengaman Sosial	Juni	2011	Kajian	45.000.000,00	36	1.250.000,00	36	45.000.000,00	-	45.000.000,00	-
89	BAPPEDA	Dokumen Revitalisasi Penataan Kawasan Sungai Gajah Wong Kota Yk	September	2013	Kajian	51.614.750,00	36	1.433.743,06	36	51.614.750,00	-	51.614.750,00	-
90	BAPPEDA	Dokumen Grand Design Penataan Kawasan Sungai Winongo Kota Yk	September	2013	Kajian	52.065.750,00	36	1.446.270,83	36	52.065.750,00	-	52.065.750,00	-
91	BAPPEDA	Dokumen Grand Design Penataan Kawasan Sungai Code Kota Yk	September	2013	Kajian	51.451.000,00	36	1.429.194,44	36	51.451.000,00	-	51.451.000,00	-
92	BAPPEDA	Naskah Akademik RPJM 2017-2021	Oktober	2015	Kajian	282.787.100,00	36	7.855.197,22	36	204.235.127,78	78.551.972,22	282.787.100,00	-

No	SKPD		Bulan	Tahun	Klasifikasi Asset	Nilai Kajian	Masa Manfaat (bulan)	Amortisasi per Bulan	Masa Pemakaian	Akumulasi Amortisasi s.d 2017	Amortisasi 2018	Akumulasi Amortisasi s.d 2018	Nilai Bersih ATB Dengan Kebijakan Baru
93	BAPPEDA	Kajian Perencanaan Pembangunan Kota Inklusif	Desember	2015	Kajian	52.598.000,00	36	1.461.055,56	36	35.065.333,33	17.532.666,67	52.598.000,00	0,00
94	BAPPEDA	Kajian Taman Kanak-Kanak Negeri Kota Yk	September	2015	Kajian	118.820.000,00	36	3.300.555,56	36	89.115.000,00	29.705.000,00	118.820.000,00	-
95	BAPPEDA	Review Dokumen Strategi Sanitasi Kota Yk dan Memorandum Program Sanitasi	September	2015	Kajian	155.771.000,00	36	4.326.972,22	36	116.828.250,00	38.942.750,00	155.771.000,00	-
96	BAPPEDA	Penyusunan Kajian Filosofi Tata Ruang Kraton Ngayogyakarta	September	2015	Kajian	51.688.000,00	36	1.435.777,78	36	38.766.000,00	12.922.000,00	51.688.000,00	-
97	BAPPEDA	Pekerjaan Penjarangan Aspirasi Masyarakat	Desember	2015	Kajian	124.024.300,00	36	3.445.119,44	36	82.682.866,67	41.341.433,33	124.024.300,00	-
98	BAPPEDA	Kajian Pengembangan Bahasa Jawa Sebagai Pengantar Pendidikan	Desember	2015	Kajian	94.034.600,00	36	2.612.072,22	36	62.689.733,33	31.344.866,67	94.034.600,00	-
99	BAPPEDA	Kajian Pengembangan Fisik Bangunan Etnis Eropa di Kota Yogyakarta	September	2015	Kajian	52.963.300,00	36	1.471.202,78	36	39.722.475,00	13.240.825,00	52.963.300,00	-
100	BAPPEDA	Kajian Kawasan Strategis	November	2015	Kajian	110.035.000,00	36	3.056.527,78	36	76.413.194,44	33.621.805,56	110.035.000,00	-
101	BAPPEDA	Penyusunan Evaluasi RPJPD	Oktober	2015	Kajian	179.720.000,00	36	4.992.222,22	36	129.797.777,78	49.922.222,22	179.720.000,00	-
102	BAPPEDA	Kajian Hunian Berimbang	November	2015	Kajian	195.875.000,00	36	5.440.972,22	36	136.024.305,56	59.850.694,44	195.875.000,00	-
103	BAPPEDA	Kajian Perencanaan Transportasi Perkotaan	Oktober	2016	Kajian	118.488.900,00	36	3.291.358,33	26	46.079.016,67	39.496.300,00	85.575.316,67	32.913.583,33
104	BAPPEDA	Kajian Smart City	Juli	2016	Kajian	167.862.000,00	36	4.662.833,33	29	79.268.166,67	55.954.000,00	135.222.166,67	32.639.833,33
105	BAPPEDA	Kajian Ruang Terbuka Air	Juli	2016	Kajian	117.850.000,00	36	3.273.611,11	29	55.651.388,89	39.283.333,33	94.934.722,22	22.915.277,78
106	BAPPEDA	Kajian Lingkungan Hidup Strategis	November	2016	Kajian	111.355.200,00	36	3.093.200,00	25	40.211.600,00	37.118.400,00	77.330.000,00	34.025.200,00
107	BAPPEDA	Kajian Pengembangan Kampung Wisata	Desember	2016	Kajian	49.640.000,00	36	1.378.888,89	24	16.546.666,67	16.546.666,67	33.093.333,33	16.546.666,67
108	BAPPEDA	Penyusunan Peta Geospasial Bangunan Cagar Budaya	November	2016	Kajian	57.209.200,00	36	1.589.144,44	25	20.658.877,78	19.069.733,33	39.728.611,11	17.480.588,89
109	BAPPEDA	Penyusunan Data/Peta Wilayah Berbasis Rukun Warga	Juni	2016	Kajian	246.662.100,00	36	6.851.725,00	30	123.331.050,00	82.220.700,00	205.551.750,00	41.110.350,00
110	BAPPEDA	Peninjauan Kembali Perda No. 2 Th 2010 tentang RTRW Kota Yogyakarta	Desember	2016	Kajian	150.000.000,00	36	4.166.666,67	24	50.000.000,00	50.000.000,00	100.000.000,00	50.000.000,00
111	BAPPEDA	Kajian Kawasan Pinggir Sungai Gajah Wong	November	2016	Kajian	48.889.000,00	36	1.358.027,78	25	17.654.361,11	16.296.333,33	33.950.694,44	14.938.305,56
112	BAPPEDA	Review Dokumen Grand Design Sungai Code	Desember	2016	Kajian	49.137.000,00	36	1.364.916,67	24	16.379.000,00	16.379.000,00	32.758.000,00	16.379.000,00
113	BAPPEDA	Kajian Hunian Perkotaan	November	2016	Kajian	167.726.250,00	36	4.659.062,50	25	60.567.812,50	55.908.750,00	116.476.562,50	51.249.687,50
114	BAPPEDA	Kajian Kawasan Tumbuh Cepat Yogya Selatan	November	2016	Kajian	237.375.000,00	36	6.593.750,00	25	85.718.750,00	79.125.000,00	164.843.750,00	72.531.250,00
115	BAPPEDA	Dokumen Kajian Ekosbud Kawasan Permukiman Kumuh	Desember	2016	Kajian	138.100.000,00	36	3.836.111,11	24	46.033.333,33	46.033.333,33	92.066.666,67	46.033.333,33
116	BAPPEDA	Dokumen Rencana Aksi Pembangunan Kota Inklusif	November	2016	Kajian	99.075.000,00	36	2.752.083,33	25	35.777.083,33	33.025.000,00	68.802.083,33	30.272.916,67
117	BAPPEDA	Masterplan Transportasi Perkotaan	November	2017	Kajian	266.299.375,00	36	7.397.204,86	13	7.397.204,86	88.766.458,33	96.163.663,19	170.135.711,81
118	BAPPEDA	Kajian Samart City Tahap II	Oktober	2017	Kajian	177.707.000,00	36	4.936.305,56	14	9.872.611,11	59.235.666,67	69.108.277,78	108.598.722,22
119	BAPPEDA	Penyusunan Ropmap Sistem Inovasi daerah	Agustus	2017	Kajian	34.878.750,00	36	968.854,17	16	3.875.416,67	11.626.250,00	15.501.666,67	19.377.083,33
120	BAPPEDA	Kegiatan Penyusunan Investasiasi Buku Hasil Penelitian	November	2017	Kajian	53.566.450,00	36	1.487.956,94	13	1.487.956,94	17.855.483,33	19.343.440,28	34.223.009,72
121	BAPPEDA	Penyusunan Data Jalan Beruas Kota Yogyakarta Berbasis GIS	Agustus	2017	Kajian	264.025.000,00	36	7.334.027,78	16	29.336.111,11	88.008.333,33	117.344.444,44	146.680.555,56
122	BAPPEDA	Anlaisa Data Statistik	April	2017	Kajian	109.730.200,00	36	3.048.061,11	20	24.384.488,89	36.576.733,33	60.961.222,22	48.768.977,78
123	BAPPEDA	Penyusunan Modal Data (Instrumen) Profil RW Kota Yogyakarta	Oktober	2017	Kajian	65.000.000,00	36	1.805.555,56	14	3.611.111,11	21.666.666,67	25.277.777,78	39.722.222,22
124	BAPPEDA	Kajian Kelayakan Rumah Susun Kota Yogyakarta	November	2017	Kajian	159.993.700,00	36	4.444.269,44	13	4.444.269,44	53.331.233,33	57.775.502,78	102.218.197,22
125	BAPPEDA	Analisa Fiskal Daeah	Oktober	2017	Kajian	90.000.000,00	36	2.500.000,00	14	5.000.000,00	30.000.000,00	35.000.000,00	55.000.000,00

No	SKPD		Bulan	Tahun	Klasifikasi Asset	Nilai Kajian	Masa Manfaat (bulan)	Amortisasi per Bulan	Masa Pemakaian	Akumulasi Amortisasi s.d 2017	Amortisasi 2018	Akumulasi Amortisasi s.d 2018	Nilai Bersih ATB Dengan Kebijakan Baru
126	BAPPEDA	Pengembangan Potensi Pasar Tradisional	Oktober	2018	Kajian	252.314.000,00	36	7.008.722,22	2	-	14.017.444,44	14.017.444,44	238.296.555,56
127	BAPPEDA	Penguatan Rencana Kerja Sistem Inovasi Daerah	Desember	2018	Kajian	91.462.000,00	36	2.540.611,11	0	-	-	-	91.462.000,00
128	BAPPEDA	Rancangan Sistem Informasi Warga Kelurahan	Desember	2018	Kajian	80.000.000,00	36	2.222.222,22	0	-	-	-	80.000.000,00
129	BAPPEDA	Desain Becak Njogjani	Desember	2018	Kajian	50.000.000,00	36	1.388.888,89	0	-	-	-	50.000.000,00
130	BAPPEDA	Kajian Optimalisasi Aset Daerah	Desember	2018	Kajian	201.782.000,00	36	5.605.055,56	0	-	-	-	201.782.000,00
131	BAPPEDA	Kajian Review Pemanfaatan Aset Daerah	Desember	2018	Kajian	111.390.700,00	36	3.094.186,11	0	-	-	-	111.390.700,00
132	BAPPEDA	Dokumen Penelitian	Desember	2018	Kajian	217.986.281,87	36	6.055.174,50	0	-	-	-	217.986.281,87
133	BAPPEDA	Dokumen Penelitian Strategi Tematik	Desember	2018	Kajian	152.032.400,00	36	4.223.122,22	0	-	-	-	152.032.400,00
134	BAPPEDA	Pendataan Jamban Tidak Aman Kota Yogyakarta	Juli	2018	Kajian	101.662.000,00	36	2.823.944,44	5	-	14.119.722,22	14.119.722,22	87.542.277,78
135	BAPPEDA	Kajian Evaluasi Hasil Musrenbang	Desember	2018	Kajian	130.185.000,00	36	3.616.250,00	0	-	-	-	130.185.000,00
136	BAPPEDA	SDG'S Kota Yogyakarta	November	2018	Kajian	170.000.000,00	36	4.722.222,22	1	-	4.722.222,22	4.722.222,22	165.277.777,78
137	BAPPEDA	Dokumen Grand Design Pembangunan Kependudukan	September	2018	Kajian	168.335.700,00	36	4.675.991,67	3	-	14.027.975,00	14.027.975,00	154.307.725,00
138	BAPPEDA	Analisis money follow program dalam rpjmd 2017-2022	Desember	2018	Kajian	149.400.000,00	36	4.150.000,00	0	-	-	-	149.400.000,00
139	BAPPEDA	Analisis Data Statistik	November	2018	Kajian	152.951.500,00	36	4.248.652,78	1	-	4.248.652,78	4.248.652,78	148.702.847,22
140	BAPPEDA	Kajian Perhitungan Karbon Footprint Kota Yogyakarta	November	2018	Kajian	200.345.000,00	36	5.565.138,89	1	-	5.565.138,89	5.565.138,89	194.779.861,11
141	BAPPEDA	Kajian Pengembangan Ruang Kreativitas Anak Muda	Desember	2018	Kajian	75.680.000,00	36	2.102.222,22	0	-	-	-	75.680.000,00
		SUB TOTAL BAPPEDA				9.026.557.761,87		250.737.715,61		4.116.771.095,97	1.457.200.766,67	5.573.971.862,64	3.452.585.899,23
142	DISPETARU	Dok. Kajian Ev RT/RW	Agustus	2017	Kajian	267.165.600,00	36	7.421.266,67	16	29.685.066,67	89.055.200,00	118.740.266,67	148.425.333,33
143	DISPETARU	Dok. Kajian Blok Kawasan Strategis	September	2017	Kajian	215.682.200,00	36	5.991.172,22	15	17.973.516,67	71.894.066,67	89.867.583,33	125.814.616,67
144	DISPETARU	Dok. RTBL Kawasan Jl. Solo	Oktober	2017	Kajian	272.618.878,00	36	7.572.746,61	14	15.145.493,22	90.872.959,33	106.018.452,56	166.600.425,44
145	DISPETARU	Dok. Review RTBL Kawasan Kotabaru	Desember	2017	Kajian	57.807.850,00	36	1.605.773,61	12	-	19.269.283,33	19.269.283,33	38.538.566,67
146	DISPETARU	Kajian Ev. Pemanfaatan Ruang	Desember	2017	Kajian	138.985.950,00	36	3.860.720,83	12	-	46.328.650,00	46.328.650,00	92.657.300,00
147	DISPETARU	Neraca Penatagunaan tanah, Sumber daya air, udara dan Sumber daya lainnya	Desember	2017	Kajian	228.463.000,00	36	6.346.194,44	12	-	76.154.333,33	76.154.333,33	152.308.666,67
148	DISPETARU	Dok. Updating Peta RT/RW	Desember	2017	Kajian	111.356.225,00	36	3.093.228,47	12	-	37.118.741,67	37.118.741,67	74.237.483,33
149	DISPETARU	Dokumen Revisi RTRW	Agustus	2018	Kajian	191.728.799,73	36	5.325.799,99	4	-	21.303.199,97	21.303.199,97	170.425.599,76
150	DISPETARU	Dokumen Penyempurnaan Peta RTRW	September	2018	Kajian	100.524.000,00	36	2.792.333,33	3	-	8.377.000,00	8.377.000,00	92.147.000,00
151	DISPETARU	Dokumen Kajian Lingkungan Hidup Strategis	November	2018	Kajian	250.966.175,00	36	6.971.282,64	1	-	6.971.282,64	6.971.282,64	243.994.892,36
152	DISPETARU	Dokumen Persandingan RTRW	Desember	2018	Kajian	65.912.000,00	36	1.830.888,89	0	-	-	-	65.912.000,00
153	DISPETARU	Dokumen RTBL Kawasan Mangkubumi	Desember	2018	Kajian	343.080.000,00	36	9.530.000,00	0	-	-	-	343.080.000,00
154	DISPETARU	Dokumen RTBL Kawasan Jetis	Agustus	2018	Kajian	220.085.615,00	36	6.113.489,31	4	-	24.453.957,22	24.453.957,22	195.631.657,78
155	DISPETARU	Dokumen Rancangan 3 Dimensi (Skyline) Pengaturan Intensitas Pemanfaatan Ruang	Desember	2018	Kajian	98.376.000,00	36	2.732.666,67	0	-	-	-	98.376.000,00
156	DISPETARU	Kajian Studi Model dan Bentuk Kompensasi terhadap Pemanfaatan Ruang	November	2018	Kajian	51.733.000,00	36	1.437.027,78	1	-	1.437.027,78	1.437.027,78	50.295.972,22
157	DISPETARU	Kajian Evaluasi dan Potensi Rumah Susun di Kota Yk.	November	2018	Kajian	50.978.300,00	36	1.416.063,89	1	-	1.416.063,89	1.416.063,89	49.562.236,11

No	SKPD		Bulan	Tahun	Klasifikasi Asset	Nilai Kajian	Masa Manfaat (bulan)	Amortisasi per Bulan	Masa Pemakaian	Akumulasi Amortisasi s.d 2017	Amortisasi 2018	Akumulasi Amortisasi s.d 2018	Nilai Bersih ATB Dengan Kebijakan Baru
158	DISPETARU	Kajian Pengembangan Kawasan Tumbuh Cepat Ekonomi Jogja Barat	Agustus	2018	Kajian	178.278.927,27	36	4.952.192,42	4	-	19.808.769,70	19.808.769,70	158.470.157,57
159	DISPETARU	Kajian Pengembangan Kawasan Koridor Ipda Tut Harsono.	Desember	2018	Kajian	65.254.600,00	36	1.812.627,78	0	-	-	-	65.254.600,00
160	DISPETARU	Kajian Evaluasi Pemanfaatan Ruang dan Pertanahan	Desember	2018	Kajian	155.957.200,00	36	4.332.144,44	0	-	-	-	155.957.200,00
161	DISPETARU	Neraca Penatagunaan Tanah.	Desember	2018	Kajian	385.954.000,00	36	10.720.944,44	0	-	-	-	385.954.000,00
162	DISPETARU	Kajian Perangkat Pengendalian Penataan Ruang	Desember	2018	Kajian	50.425.417,45	36	1.400.706,04	0	-	-	-	50.425.417,45
163	DISPETARU	Kajian Database Spasial Penataan Ruang	September	2018	Kajian	197.036.300,00	36	5.473.230,56	3	-	16.419.691,67	16.419.691,67	180.616.608,33
164	DISPETARU	Peta RTHP Berbasis GIS	November	2018	Kajian	111.925.200,00	36	3.109.033,33	1	-	3.109.033,33	3.109.033,33	108.816.166,67
165	DISPETARU	Digitalisasi Dokumen Vital Pertanahan	Mei	2018	Kajian	34.226.150,00	36	950.726,39	7	-	6.655.084,72	6.655.084,72	27.571.065,28
166	DISPETARU	Kajian Database Sistem Informasi Pertanahan	Agustus	2018	Kajian	201.528.000,00	36	5.598.000,00	4	-	22.392.000,00	22.392.000,00	179.136.000,00
		SUB TOTAL DISPETARU				4.046.049.387,45		112.390.260,76		62.804.076,56	563.036.345,25	625.840.421,81	3.420.208.965,64
167	DBGAD	Laporan DED/ Perencanaan	Desember	2012	Kajian	23.034.490,68	36	639.846,96	36	23.034.490,68	-	23.034.490,68	-
168	DBGAD	DED Pra Rancang Pendidikan Inklusi	Desember	2013	Kajian	24.183.226,29	36	671.756,29	36	24.183.226,29	-	24.183.226,29	-
169	DBGAD	Prarancangan Kecamatan		2009	Kajian	29.667.012,33	36	824.083,68	36	29.667.012,33	-	29.667.012,33	-
170	DBGAD	Prarancangan Kelurahan		2009	Kajian	48.562.617,12	36	1.348.961,59	36	48.562.617,12	-	48.562.617,12	-
171	KIMPRASWIL	Buku Laporan		2008	Kajian	34.450.000,00	36	956.944,44	36	34.450.000,00	-	34.450.000,00	-
172	KIMPRASWIL	Buku Laporan		2008	Kajian	43.820.000,00	36	1.217.222,22	36	43.820.000,00	-	43.820.000,00	-
173	KIMPRASWIL	Buku Laporan		2008	Kajian	41.750.000,00	36	1.159.722,22	36	41.750.000,00	-	41.750.000,00	-
174	KIMPRASWIL	Buku Laporan	Desember	2010	Kajian	44.451.000,00	36	1.234.750,00	36	44.451.000,00	-	44.451.000,00	-
175	KIMPRASWIL	Buku Laporan	Desember	2010	Kajian	44.451.000,00	36	1.234.750,00	36	44.451.000,00	-	44.451.000,00	-
176	DPUPKP	Review Masterplan Kompleks Balaikota	Desember	2017	Kajian	50.558.511,80	36	1.404.403,11	12	-	16.852.837,27	16.852.837,27	33.705.674,53
177	DPUPKP	Pemeriksaan Keandalan bangunan Kesehatan	Desember	2017	Kajian	51.930.000,00	36	1.442.500,00	12	-	17.310.000,00	17.310.000,00	34.620.000,00
178	DPUPKP	Pemeriksaan Keandalan bangunan Pendidikan	Desember	2017	Kajian	51.985.000,00	36	1.444.027,78	12	-	17.328.333,33	17.328.333,33	34.656.666,67
179	DPUPKP	Updating Data Logger	Desember	2017	Kajian	52.105.000,00	36	1.447.361,11	12	-	17.368.333,33	17.368.333,33	34.736.666,67
180	DPUPKP	Dok. Blok Kajian Kawasan Strategis	Desember	2017	Kajian	215.682.200,00	36	5.991.172,22	12	-	71.894.066,67	71.894.066,67	143.788.133,33
181	DPUPKP	Dok. RTBL Kawasan Jl. Solo	Desember	2017	Kajian	290.525.294,00	36	8.070.147,06	12	-	96.841.764,67	96.841.764,67	193.683.529,33
182	DPUPKP	Dok. RTBL Kawasan Jl. Kotabaru	Desember	2017	Kajian	57.807.850,00	36	1.605.773,61	12	-	19.269.283,33	19.269.283,33	38.538.566,67
183	DPUPKP	Pendataan penghuni Rusunawa September 2018	September	2018	Kajian	39.000.000,00	36	1.083.333,33	3	-	3.250.000,00	3.250.000,00	35.750.000,00
184	DPUPKP	Pemeriksaan keandalan bangunan bidang Kesehatan	April	2018	Kajian	49.070.000,00	36	1.363.055,56	8	-	10.904.444,44	10.904.444,44	38.165.555,56
185	DPUPKP	Pemeriksaan keandalan bangunan bidang pemerintahan	Agustus	2018	Kajian	48.520.000,00	36	1.347.777,78	4	-	5.391.111,11	5.391.111,11	43.128.888,89
186	DPUPKP	pemeriksaan keandalan bangunan bidang pendidikan	Mei	2018	Kajian	49.126.000,00	36	1.364.611,11	7	-	9.552.277,78	9.552.277,78	39.573.722,22
187	DPUPKP	Pendataan Septic tank MBR	Desember	2018	Kajian	49.604.000,00	36	1.377.888,89	0	-	-	-	49.604.000,00
188	DPUPKP	Survey kepuasan Masyarakat terhadap pelayanan layanan Insfrastuktur Kota di wilayah	September	2018	Kajian	69.505.000,00	36	1.930.694,44	3	-	5.792.083,33	5.792.083,33	63.712.916,67
		SUB TOTAL DPUPKP				1.409.788.202,22		39.160.783,40		208.922.000,00	291.754.535,27	626.123.881,69	783.664.320,53

No	SKPD		Bulan	Tahun	Klasifikasi Asset	Nilai Kajian	Masa Manfaat (bulan)	Amortisasi per Bulan	Masa Pemakaian	Akumulasi Amortisasi s.d 2017	Amortisasi 2018	Akumulasi Amortisasi s.d 2018	Nilai Bersih ATB Dengan Kebijakan Baru
189	Taman Pintar	Kajian kekuatan struktur bangunan gedung kotak Taman Pintar	April	2015	Kajian	24.805.000,00	36	689.027,78	36	22.048.888,89	2.756.111,11	24.805.000,00	-
		SUB TOTAL DINAS PARIWISATA				24.805.000,00		689.027,78		22.048.888,89	2.756.111,11	24.805.000,00	-
190	Bag. Organisasi	Kajian Kelembagaan Penguatan Organisasi	Desember	2016	Kajian	249.999.750,00	36	6.944.437,50	24	83.333.250,00	83.333.250,00	166.666.500,00	83.333.250,00
191	Bag. Organisasi	Konsultasi Perencanaan Penyusunan Standarisasi Kesejahteraan Kinerja	Juli	2017	Kajian	299.816.000,00	36	8.328.222,22	17	41.641.111,11	99.938.666,67	141.579.777,78	158.236.222,22
192	Bag. Organisasi	Kajian Kelembagaan Pengelolaan Taman Pintar	Juli	2017	Kajian	99.999.845,00	36	2.777.773,47	17	13.888.867,36	33.333.281,67	47.222.149,03	52.777.695,97
193	Bag. Organisasi	Kajian Kelembagaan Pengelolaan Pasar di Lingkungan Kota Yogyakarta	Juli	2017	Kajian	99.999.900,00	36	2.777.775,00	17	13.888.875,00	33.333.300,00	47.222.175,00	52.777.725,00
194	Bag. Organisasi	Evaluasi Jabatan	Oktober	2018	Kajian	276.000.000,00	36	7.666.666,67	2	-	15.333.333,33	15.333.333,33	260.666.666,67
195	Bag. Organisasi	Kajian Kelembagaan Pengelolaan RSUD Kota Yogyakarta	Agustus	2018	Kajian	99.996.050,00	36	2.777.668,06	4	-	11.110.672,22	11.110.672,22	88.885.377,78
		SUB TOTAL BAGIAN ORGANISASI				1.125.811.545,00		31.272.542,92		152.752.103,47	276.382.503,89	429.134.607,36	696.676.937,64
196	Bag. Administrasi dan Pengendalian Pembangunan	Kajian Analisa Harga Satuan Pekerjaan Konstruksi	Juli	2017	Kajian	54.299.250,00	36	1.508.312,50	17	7.541.562,50	18.099.750,00	25.641.312,50	28.657.937,50
		SUB TOTAL BAGIAN ADMINISTRASI dan PENGENDALIAN PEMBANGUNAN				54.299.250,00	36	1.508.312,50		7.541.562,50	18.099.750,00	25.641.312,50	28.657.937,50
197	Dinas kebudayaan	Kajian Budaya Kalang	Mei	2017	Kajian	38.910.000,00	36	1.080.833,33	19	7.565.833,33	12.970.000,00	20.535.833,33	18.374.166,67
198	Dinas kebudayaan	Kajian Filosofi dan Makna Keris dalam Budaya Jawa	September	2018	Kajian	44.214.500,00	36	1.228.180,56	3	-	3.684.541,67	3.684.541,67	40.529.958,33
199	Dinas kebudayaan	Kajian Sejarah pada Kegiatan Pelestarian dan Pengembangan Sejarah	Oktober	2018	Kajian	46.685.000,00	36	1.296.805,56	2	-	2.593.611,11	2.593.611,11	44.091.388,89
200	Dinas kebudayaan	Penelitian Pendataan Tata Nilai Budaya nDalem-nDalem Kepangeranan 2018	Desember	2018	Kajian	59.500.000,00	36	1.652.777,78	0	-	-	-	59.500.000,00
201	Dinas kebudayaan	Kajian/ Penyusunan Data Bangunan Warisan Budaya 2018	Desember	2018	Kajian	91.014.000,00	36	2.528.166,67	0	-	-	-	91.014.000,00
		SUB TOTAL DINAS KEBUDAYAAN				280.323.500,00	36	7.786.763,89		7.565.833,33	19.248.152,78	26.813.986,11	253.509.513,89
202	Dinas Pertanian dan Pangan	Jasa Konsultasi Penelitian/Pembuatan Data Base Bid. Ketahanan Pangan	November	2017	Kajian	49.582.500,00	36	1.377.291,67	13	1.377.291,67	16.527.500,00	17.904.791,67	31.677.708,33
203	Dinas Pertanian dan Pangan	Jasa Konsultasi Grand Desain Kampung Agro Rejowinangun	November	2017	Kajian	48.915.680,00	36	1.358.768,89	13	1.358.768,89	16.305.226,67	17.663.995,56	31.251.684,44
204	Dinas Pertanian dan Pangan	Jasa Konsultasi Grand Desain Plasma Nufthah Pisang	November	2017	Kajian	49.190.680,00	36	1.366.407,78	13	1.366.407,78	16.396.893,33	17.763.301,11	31.427.378,89
205	Dinas Pertanian dan Pangan	Pembuatan Database Ketahanan Pangan (Kajian Konsumsi dan Kebutuhan Bawang Putih, Daging Ayam, Telur, Minyak Goreng, Gula Pasir dan Kacang Tanah)	September	2018	Kajian	49.757.000,00	36	1.382.138,89	3	-	4.146.416,67	4.146.416,67	45.610.583,33
		SUB TOTAL DINAS PERTANIAN DAN PANGAN				197.445.860,00		5.484.607,22		4.102.468,33	53.376.036,67	57.478.505,00	139.967.355,00

No	SKPD		Bulan	Tahun	Klasifikasi Asset	Nilai Kajian	Masa Manfaat (bulan)	Amortisasi per Bulan	Masa Pemakaian	Akumulasi Amortisasi s.d 2017	Amortisasi 2018	Akumulasi Amortisasi s.d 2018	Nilai Bersih ATB Dengan Kebijakan Baru
206	DINKES	Pelayanan kesehatan primer dan rujukan kajian penghitungan jasa pelayanan puskesmas	Sep	2017	Kajian	39.347.000,00	36	1.092.972,22	15	3.278.916,67	13.115.666,67	16.394.583,33	22.952.416,67
207	DINKES	Review buku panduan Pengobatan Puskesmas	Sep	2017	Kajian	39.897.000,00	36	1.108.250,00	15	3.324.750,00	13.299.000,00	16.623.750,00	23.273.250,00
208	DINKES	Jasa penilaian manfaat sertifikat produk pangan industri rumah tangga terhadap industri rumah tangga pangan	Okt	2017	Kajian	44.500.000,00	36	1.236.111,11	14	2.472.222,22	14.833.333,33	17.305.555,56	27.194.444,44
209	DINKES	Review buku pedoman Penanganan bencana bidang Kesehatan	Okt	2017	Kajian	39.913.500,00	36	1.108.708,33	14	2.217.416,67	13.304.500,00	15.521.916,67	24.391.583,33
210	DINKES	Jasa penilaian aplikasi perizinan dan sertikasi bidang Kesehatan	Nov	2017	Kajian	44.900.000,00	36	1.247.222,22	13	1.247.222,22	14.966.666,67	16.213.888,89	28.686.111,11
211	DINKES	Jasa Pemutakhiran data Unit Layanan Kefarmasian	Des	2017	Kajian	44.660.000,00	36	1.240.555,56	12	-	14.886.666,67	14.886.666,67	29.773.333,33
212	DINKES	Jasa Pemutakhiran data PKRT	Des	2017	Kajian	39.875.000,00	36	1.107.638,89	12	-	13.291.666,67	13.291.666,67	26.583.333,33
213	DINKES	Jasa Review Fomas Tingkat Kota	Des	2017	Kajian	44.500.000,00	36	1.236.111,11	12	-	14.833.333,33	14.833.333,33	29.666.666,67
214	DINKES	Jasa Penyusunan Compendium Alkes tingkat Puskesmas	Des	2017	Kajian	44.715.000,00	36	1.242.083,33	12	-	14.905.000,00	14.905.000,00	29.810.000,00
215	DINKES	Penyusunan review Formularium revisi Kota Yogyakarta	Des	2017	Kajian	44.500.000,00	36	1.236.111,11	12	-	14.833.333,33	14.833.333,33	29.666.666,67
216	DINKES	Penyusunan Kajian review EHRA 2018	Juni	2018	Kajian	149.988.300,00	36	4.166.341,67	6	-	24.998.050,00	24.998.050,00	124.990.250,00
217	DINKES	Penyusunan DPLH (Dokumen Pengelolaan Lingkungan Hidup) di Puskesmas Danurejan 2	Juni	2018	Kajian	48.785.000,00	36	1.355.138,89	6	-	8.130.833,33	8.130.833,33	40.654.166,67
218	DINKES	Penilaian kepatuhan rumah sakit dalam menentukan standar evaluasi sesuai ketentuan yang berlaku	Juli	2018	Kajian	46.640.000,00	36	1.295.555,56	5	-	6.477.777,78	6.477.777,78	40.162.222,22
		SUB TOTAL DINAS KESEHATAN				672.220.800,00		18.672.800,00		12.540.527,78	181.875.827,78	194.416.355,56	477.804.444,44
219	DISKOMINFO	Dok. Kajian Penyusunan Site Audit Menara Telekomunikasi	Okt	2017	Kajian	49.020.000,00	36	1.361.666,67	14	2.723.333,33	16.340.000,00	19.063.333,33	29.956.666,67
220	DISKOMINFO	Dok. Sistem Monitoring&Ev.Pengendalian Menara Telekomunikasi	Okt	2017	Kajian	49.080.000,00	36	1.363.333,33	14	2.726.666,67	16.360.000,00	19.086.666,67	29.993.333,33
221	DISKOMINFO	Dok. Kajian Pengembangan Microcell Telekomunikasi Kota Yk	Okt	2017	Kajian	44.960.000,00	36	1.248.888,89	14	2.497.777,78	14.986.666,67	17.484.444,44	27.475.555,56
222	DISKOMINFO	Kajian Titik Lokasi Menara Telekomunikasi	Okt	2017	Kajian	21.177.000,00	36	588.250,00	14	1.176.500,00	7.059.000,00	8.235.500,00	12.941.500,00
223	DISKOMINFO	Kajian Pengembangan Microcell Telekomunikasi	Oktober	2015	Kajian	44.960.000,00	36	1.248.888,89	36	32.471.111,11	12.488.888,89	44.960.000,00	-
224	DISKOMINFO	Dokumen Kajian Penyusunan Site Audit Menara telekomunikasi	Des	2013	Kajian	49.020.000,00	36	1.361.666,67	36	49.020.000,00	-	49.020.000,00	-
225	DISKOMINFO	Dokumen Sistem Monitoring & Evaluasi Pengendalian Menara Telekomunikasi	Des	2014	Kajian	49.080.000,00	36	1.363.333,33	36	49.080.000,00	-	49.080.000,00	-
226	DISKOMINFO	Perencanaan Infrastruktur Smart City	Desember	2018	Kajian	99.155.000,00	36	2.754.305,56	0	-	-	-	99.155.000,00
227	DISKOMINFO	Kajian Standar Manajemen Keamanan Informasi	Desember	2018	Kajian	74.982.100,00	36	2.082.836,11	0	-	-	-	74.982.100,00
		SUB TOTAL DISKOMINFO				481.434.100,00		13.373.169,44		139.695.388,89	67.234.555,56	206.929.944,44	274.504.155,56
228	DINDUKCAPIL	Buku Kajian Kependudukan	Nov	2017	Kajian	45.524.000,00	36	1.264.555,56	13	1.264.555,56	15.174.666,67	16.439.222,22	29.084.777,78
		SUB TOTAL DINDUKCAPIL				45.524.000,00		1.264.555,56		1.264.555,56	15.174.666,67	16.439.222,22	29.084.777,78

No	SKPD		Bulan	Tahun	Klasifikasi Asset	Nilai Kajian	Masa Manfaat (bulan)	Amortisasi per Bulan	Masa Pemakaian	Akumulasi Amortisasi s.d 2017	Amortisasi 2018	Akumulasi Amortisasi s.d 2018	Nilai Bersih ATB Dengan Kebijakan Baru
229	DINDALDUKKB	Modul Edukasi Pengendalian Penduduk	September	2018	Kajian	44.650.000,00	36	1.240.277,78	3	-	3.720.833,33	3.720.833,33	40.929.166,67
230	DINDALDUKKB	Penyusunan Parameter Pengendalian Kuantitas Penduduk	Desember	2018	Kajian	44.950.000,00	36	1.248.611,11	0	-	-	-	44.950.000,00
231	DINDALDUKKB	Penyusunan Naskah Akademik Pengendalian Penduduk	Desember	2018	Kajian	57.250.000,00	36	1.590.277,78	0	-	-	-	57.250.000,00
		SUB TOTAL DINAS PENGENDALIAN PENDUDUK dan KELUARGA BERENCANA				146.850.000,00		4.079.166,67		-	3.720.833,33	3.720.833,33	143.129.166,67
232	RSUD	Kajian Jasa Konsultasi Pengawasan ISO 9001:2008	Okt	2017	Kajian	45.000.000,00	36	1.250.000,00	14	2.500.000,00	15.000.000,00	17.500.000,00	27.500.000,00
		SUB TOTAL RSUD				45.000.000,00		1.250.000,00		2.500.000,00	15.000.000,00	17.500.000,00	27.500.000,00
233	Dinas Lingkungan Hidup	Belanja Modal Jasa Konsultasi	Des	2017	Kajian	308.689.500,00	36	8.574.708,33	12	-	102.896.500,00	102.896.500,00	205.793.000,00
234	Dinas Lingkungan Hidup	Belanja Modal Jasa Konsultasi Penelitian SLHD	Des	2017	Kajian	339.544.000,00	36	9.431.777,78	12	-	113.181.333,33	113.181.333,33	226.362.666,67
235	Dinas Lingkungan Hidup	Belanja Modal Jasa Konsultasi Perencanaan	Des	2017	Kajian	95.111.000,00	36	2.641.972,22	12	-	31.703.666,67	31.703.666,67	63.407.333,33
236	Dinas Lingkungan Hidup	Belanja Modal Jasa Konsultasi Penelitian	Des	2017	Kajian	50.375.000,00	36	1.399.305,56	12	-	16.791.666,67	16.791.666,67	33.583.333,33
237	Dinas Lingkungan Hidup	Belanja Modal Jasa Konsultasi Penelitian	Des	2017	Kajian	70.000.000,00	36	1.944.444,44	12	-	23.333.333,33	23.333.333,33	46.666.666,67
238	Dinas Lingkungan Hidup	Belanja Modal Jasa Konsultasi Penelitian	Des	2017	Kajian	290.630.000,00	36	8.073.055,56	12	-	96.876.666,67	96.876.666,67	193.753.333,33
239	Dinas Lingkungan Hidup	Kajian Beban Pencemaran Sungai Code (Swakelola Tipe II)	Agustus	2018	Kajian	60.862.000,00	36	1.690.611,11	4	-	20.287.333,33	20.287.333,33	40.574.666,67
240	Dinas Lingkungan Hidup	Penyusunan Dokumen Informasi Kinerja Pengelolaan Lingkungan Hidup Daerah (Swakelola tipe II)	Desember	2018	Kajian	131.957.000,00	36	3.665.472,22	0	-	-	-	131.957.000,00
241	Dinas Lingkungan Hidup	Penyusunan Laporan Evaluasi Kualitas Udara Perkotaan (Swakelola tipe II)	November	2018	Kajian	136.184.000,00	36	3.782.888,89	1	-	3.782.888,89	3.782.888,89	132.401.111,11
242	Dinas Lingkungan Hidup	Penyusunan Neraca Sumber Daya Alam (Swakelola tipe II)	Juli	2018	Kajian	51.953.000,00	36	1.443.138,89	5	-	7.215.694,44	7.215.694,44	44.737.305,56
243	Dinas Lingkungan Hidup	Penyusunan Rencana Perlindungan dan Pengelolaan LH (Swakelola tipe II)	September	2018	Kajian	139.500.000,00	36	3.875.000,00	3	-	11.625.000,00	11.625.000,00	127.875.000,00
244	Dinas Lingkungan Hidup	Survei Kepuasan Masyarakat (SKM) DLH 2018	November	2018	Kajian	91.110.000,00	36	2.530.833,33	1	-	2.530.833,33	2.530.833,33	88.579.166,67
		Sub Total DINAS LINGKUNGAN HIDUP				1.765.915.500,00		1.765.915.500,00		-	430.224.916,67	430.224.916,67	1.335.690.583,33
245	TAPEM & KESRA	Penelitian Forum Pemantau Independen (FORPI)	Juli	2017	Kajian	49.300.000,00	36	1.369.444,44	17	6.847.222,22	16.433.333,33	23.280.555,56	26.019.444,44
246	TAPEM & KESRA	Pakta Integritas (Implementasi Kebijakan Sistem Online PPDB Berbasis Zonasi)	November	2018	Kajian	48.125.000,00	36	1.336.805,56	1	-	1.336.805,56	1.336.805,56	46.788.194,44
		SUB TOTAL TAPEM & KESRA				97.425.000,00		2.706.250,00		6.847.222,22	17.770.138,89	24.617.361,11	72.807.638,89

No	SKPD		Bulan	Tahun	Klasifikasi Asset	Nilai Kajian	Masa Manfaat (bulan)	Amortisasi per Bulan	Masa Pemakaian	Akumulasi Amortisasi s.d 2017	Amortisasi 2018	Akumulasi Amortisasi s.d 2018	Nilai Bersih ATB Dengan Kebijakan Baru
247	Satpol PP	Kajian Perilaku Pelanggar 2018	Desember	2018	Kajian	49.563.500,00	36	1.376.763,89	-	-	-	-	49.563.500,00
		SUB TOTAL Satpol PP				49.563.500,00		1.376.763,89		-	-	-	49.563.500,00
248	BPKAD	Penyusunan Analisis Kelayakan Divestasi Penyertaan Modal pada PT Radio Swara Adiloka	Juli	2018	Kajian	75.000.000,00	36	2.083.333,33	5	-	10.416.666,67	10.416.666,67	64.583.333,33
249	BPKAD	Penyusunan Analisis Investasi Penambahan Penyertaan Modal pada BPR Bank Jogja	Desember	2018	Kajian	74.932.000,00	36	2.081.444,44	-	-	-	-	74.932.000,00
		SUB TOTAL BPKAD				149.932.000,00		4.164.777,78		-	10.416.666,67	10.416.666,67	139.515.333,33
250	Dinas Perindustrian dan Perdagangan	Konsultansi Teknologi Tepat guna IKM alumunium	Oktober	2018	Kajian	66.500.000,00	36	1.847.222,22	2	-	3.694.444,44	3.694.444,44	62.805.555,56
251	Dinas Perindustrian dan Perdagangan	Konsultansi Teknologi Tepat guna IKM batik	Oktober	2018	Kajian	66.500.000,00	36	1.847.222,22	2	-	3.694.444,44	3.694.444,44	62.805.555,56
252	Dinas Perindustrian dan Perdagangan	Konsultansi Teknologi Tepat guna IKM kulit	Oktober	2018	Kajian	66.500.000,00	36	1.847.222,22	2	-	3.694.444,44	3.694.444,44	62.805.555,56
253	Dinas Perindustrian dan Perdagangan	Konsultansi Teknologi Tepat guna IKM batik	Oktober	2018	Kajian	28.500.000,00	36	791.666,67	2	-	1.583.333,33	1.583.333,33	26.916.666,67
254	Dinas Perindustrian dan Perdagangan	Konsultansi Teknologi Tepat guna IKM alumunium	Oktober	2018	Kajian	28.500.000,00	36	791.666,67	2	-	1.583.333,33	1.583.333,33	26.916.666,67
255	Dinas Perindustrian dan Perdagangan	Konsultansi Teknologi Tepat guna IKM kulit	Oktober	2018	Kajian	28.500.000,00	36	791.666,67	2	-	1.583.333,33	1.583.333,33	26.916.666,67
256	Dinas Perindustrian dan Perdagangan	Kajian Pengembangan Pengelolaan BLUD UPT Logam	Desember	2018	Kajian	100.000.000,00	36	2.777.777,78	-	-	-	-	100.000.000,00
		SUB TOTAL Dinas Perindustrian dan Perdagangan				385.000.000,00		10.694.444,44		-	15.833.333,33	15.833.333,33	369.166.666,67
		JUMLAH TOTAL				26.890.065.906,54		2.463.808.566,85		9.278.067.387,39	3.994.177.973,85	13.744.962.982,66	13.145.102.923,88

**Rincian Bangunan Aset Bersejarah
Milik Pemerintah Kota Yogyakarta**

No.	Nama Bangunan	Alamat
1	Gedung Budi Utomo (SMAN 11)	Jl. AM Sangaji 38
2	Gedung SMK II (STM 1 dan 2)	Jl. AM Sangaji 47
3	SMP Negeri 8 Yogyakarta	Jl. Prof. DR Kahar Muzakir 2
4	SD Negeri Ngupasan I dan II Yogyakarta	Jl. Reksobayan Ngupasan
5	SD Negeri Ungaran I	Jl. Pattimura Kotabaru
6	SMA Negeri 3 Yogyakarta	Jl. Yos Sudarso 7
7	Kantor Dinas Pariwisata Kota Yogyakarta	Jl. Suroto 11
8	SMP Negeri 6 Yogyakarta	Jl. RW Monginsidi 1
9	SMP Negeri 1 Yogyakarta	Jl. Cik Ditiro 29
10	SD Tumbuh	Jl. AM Sangaji 47
11	SMA Negeri 6 Yogyakarta	Jl. C Simanjuntak 2 Terban
12	Pasar Beringharjo	Jl. Pabringan 1
13	SMP Negeri 5 Yogyakarta	Jl. Wardhani 5
14	Kompleks Dinas Pendidikan Kota Yogyakarta	Jl. Hayam Wuruk 9-11
15	Taman Parkir Ngabean	Jl. Wakhid Hasyim 1-3
16	SMK Negeri 1	Kemetiran Kidul 35
17	SMK Negeri 4	Jl. Hayam Wuruk 18
18	SD Negeri Sosrowijayan	Jl. Sosrowijayan 21
19	SMP Negeri 2	Jl. P. Senopati 28

PEMERINTAH KOTA YOGYAKARTA
RINCIAN UTANG PFK
Per 31 Desember 2018

(dalam Rp)

No.	Uraian	Hutang PFK 2017	Penerimaan Tahun 2018	Penyetoran Tahun 2018	Hutang PFK 2018
1	Pajak Th 2017				-
2	PFK 10%		24.735.439.150,00	24.735.439.150,00	-
3	Taperum		475.587.000,00	475.587.000,00	-
4	PPh 21 Gaji		1.192.761.152,00	1.192.761.152,00	-
5	PPN		36.547.268.756,06	36.547.268.756,06	-
6	PPh 21 Non Gaji		30.078.890.673,00	30.078.890.673,00	-
7	PPh 22		2.497.724.978,10	2.497.724.978,10	-
8	PPh 23		1.546.959.056,60	1.546.959.056,60	-
9	PPh Pasal 4 (2)		3.253.197.213,00	3.253.197.213,00	-
	Jumlah	-	100.327.827.978,76	100.327.827.978,76	-

PEMERINTAH KOTA YOGYAKARTA
RINCIAN PENDAPATAN DITERIMA DIMUKA
Per 30 Desember 2018

No.	Pihak Ketiga (Penyewa)	Lingkup Perjanjian	Perjanjian			Jangka Waktu	Berakhir	Tatakala		Realisasi		Jumlah Pendapatan s.d 2017	Jumlah Pendapatan 2018	Pendapatan Diterima Dimuka	
			No.	Tanggal	Nilai (Rp)			Tgl Jatuh Tempo	Nominal	Tgl Setor	Nominal			2019	2020 dst
1	Yayasan Pendidikan, Dakwah dan Sosial Al- Khairat Kota Yogyakarta	Sewa tanah dan bangunan gedung eks SDN Kotagrede II untuk SD Islam Terpadu (SD-IT) Al- Khairat	003/641/PS.4/X/2016	24 Okt 2016	6.112.000,00	24 bulan	22 Okt 2018	22 Oktober 2016	3.056.000	18-Oct-16	6.112.000,00	3.565.333,33	2.546.666,67	-	-
								10 September 2017	3.056.000						
2	Pimpinan Daerah Muhammadiyah	Sewa tanah dan bangunan eks SDN Gowongan, eks SDN Ledoksari, Eks SDN Keputran XII dan eks SDN Nitikan III untuk dikelola oleh Pimpinan Daerah Muhammadiyah	002/641/PS.4/X/2016	10 Okt 2016	16.898.000,00	24 bulan	10 Okt 2018	08-Oct-16	8.449.000	10-Oct-16	16.898.000,00	10.561.250,00	6.336.750,00	-	-
			002/641/PS.5/X/2018	10/10/2018	22.296.000,00	24 bulan	18 Oktober 2018	10-Sep-17	8.449.000						
			405/III.0/2018					18-Oct-18	22.296.000	17-Oct-18	22.296.000,00	-	1.858.000,00	11.148.000,00	9.290.000,00
3	Dharma Wanita Persatuan Kota YK	Sewa tanah dan bangunan gedung kantin di Komplek Balaikota Yogyakarta untuk kantin Dharma Wanita	004/641/PS.3/X/2016	27/10/2016	30.584.000,00	24 bulan	27 Okt 2018	25 Okt 2016	7.646.000	26-Oct-16	7.646.000,00	17.840.666,67	12.743.333,33	-	-
								30-Apr-17	7.646.000	2-May-17	7.646.000,00				
								31 Okt 2017	7.646.000	20-Oct-17	7.646.000,00				
								30-Apr-18	7.646.000	26-Apr-18	7.646.000,00				
4	Paguyuban Panca RW Gedongkuning	Sewa tanah dan bangunan di Jl. Semangu No. 12 Rejowinangun Yogyakarta untuk TK RK Gedongkuning	003/641/PS.1/X/2015	2 Okt 2015	1.088.000,00	24 bulan	1 Okt 2017	30-Sep-15	1.088.000	5-Nov-15	1.088.000,00	1.088.000,00	-	-	-
			001/641/PS.2/IV/2018	05/04/2018	1.280.000,00	24 bulan	05 April 2020	05 April 2020	1.280.000	4-Apr-18	1.280.000,00	-	480.000,00	640.000,00	160.000,00
5	Yayasan Samara Bunda	Sewa tanah dan bangunan gedung bekas SDN Karangsari II untuk SLB Samara Bunda	002/641/PS.4/X/2015	2 Okt 2015	2.464.000,00	24 bulan	1 Okt 2017	30-Sep-15	2.464.000	29 Okt 2015	2.464.000,00	2.464.000,00	-	-	-
6	Yayasan TK Buyung	Sewa tanah dan bangunan gedung milik Pemerintah Kota Yogyakarta yang terletak di Jl. Wiratama Tegalrejo Yogyakarta untuk dipergunakan sebagai TK Buyung	004/641/PS.1/X/2015	2 Okt 2015	2.624.000,00	24 bulan	1 Okt 2017	31 Okt 2015	1.312.000	29 Okt 2015	1.312.000,00	2.624.000,00	-	-	-
			003/641/PS.2/IV/2018	05/04/2018	3.600.000,00	24 bulan	05/04/2020	30-Sep-16	1.312.000	21-Sep-16	1.312.000,00				
								05-Apr-20	3.600.000	4-Apr-18	3.600.000,00	1.350.000,00	1.800.000,00	450.000,00	
7	Yayasan TK PKK Cokrodingratan	Sewa tanah dan bangunan gedung milik Pemerintah Kota Yogyakarta yang terletak di Cokrodingratan JT II/130 Yogyakarta untuk dipergunakan sebagai TK PKK Cokrodingratan	001/641/PS.1/X/2015	11 Okt 2015	590.000,00	24 bulan	11 Okt 2017	9 Okt 2015	590.000	29 Okt 2015	590.000,00	590.000,00	-	-	-
			001/641/PS.2/IV/2018	05/04/2018	626.000,00	24 bulan	05/04/2020								
								05-Apr-18	626.000	4-Apr-18	626.000,00	-	234.750,00	313.000,00	78.250,00
8	PD BPR Bank Jogja	Sewa sebagian ruangan pada Dinas Perijinan, Kec. GK, Kec. MJ dan Kec. DN	002/641/PS/XII/2015	20 Des 2015	258.108.328,00	60 bulan	20 Des 2020	18 Des 2015	58.108.328	14 Des 2015	58.108.328,00	108.108.328,00	50.000.000,00	50.000.000,00	-
								10 Des 2016	50.000.000	23 Des 2016	50.000.000,00				
								10 Des 2017	50.000.000	21-Dec-17	50.000.000,00				
								10 Des 2018	50.000.000	10-Dec-18	50.000.000,00				

No.	Pihak Ketiga (Penyewa)	Lingkup Perjanjian	Perjanjian			Jangka Waktu	Berakhir	Tatakala		Realisasi		Jumlah Pendapatan s.d 2017	Jumlah Pendapatan 2018	Pendapatan Diterima Dimuka	
			No.	Tanggal	Nilai (Rp)			Tgl Jatuh Tempo	Nominal	Tgl Setor	Nominal			2019	2020 dst
								10 Des 2019	50.000.000						

No.	Pihak Ketiga (Penyewa)	Lingkup Perjanjian	Perjanjian			Jangka Waktu	Berakhir	Tatakala		Realisasi		Jumlah Pendapatan s.d 2017	Jumlah Pendapatan 2018	Pendapatan Diterima Dimuka	
			No.	Tanggal	Nilai (Rp)			Tgl Jatuh Tempo	Nominal	Tgl Setor	Nominal			2019	2020 dst
		Sewa Bangunan Gedung Milik Pemerintah (Eks Kecamatan Jetis)	001/641/PS.1/VII/2018 1093/101	20 Agustus 2018	462.200.000,00	60 Bulan	20 Agus 2023	20-Agust-23	92.440.000	16-Aug-18	92.440.000,00	-	30.813.333,33	61.626.666,67	-
9	PT. BPD DIY	Sewa sebagian ruangan pada Dinas Perjinan	001/641/PS.1/X/2016		305.304.000,00	60 bulan	2 Okt 2021	1 Okt 2016 30-Sep-17 30-Sep-18 30-Sep-19 30-Sep-20	61.304.000 61.000.000 61.000.000 61.000.000 61.000.000	28-Sep-16 27-Sep-17 21-Sep-18	61.304.000,00 61.000.000,00 61.000.000,00	76.554.000,00	61.000.000,00	45.750.000,00	
		Sewa sebagian ruangan pada gedung Rumah Sakit Pratama Yogyakarta untuk digunakan sebagai kantor kas BPD DIY	001/641/PS.1/VIII/2018 1857.1/OM 00005	21/08/2018	71.400.000,00	36 Bulan	31/07/2021			15-Aug-18	71.400.000,00	-	7.933.333,33	23.800.000,00	39.666.666,67
		Sewa lahan pada Rumah Sakit Pratama Yogyakarta untuk Penempatan Anjungan Tunai Mandiri (ATM)	002/641/PS.1/VIII/2018 1858.1/OM 0005	21/08/2018	19.800.000,00	36 Bulan	31/07/2021			20-Aug-18	19.800.000,00	-	2.200.000,00	6.600.000,00	11.000.000,00
10	TK PWS Surokarsan	Sewa tanah dan bangunan gedung eks SD Inpres Surokarsan I utk TK Persatuan Wanita Surokarsan	005/641/PS.3/X/2015	2 Okt 2015	4.020.800,00	24 bulan	1 Okt 2017	30-Sep-15 10-Sep-16	2.010.400 2.010.400	29 Des 2015 10-Oct-16	2.010.400,00 2.010.400,00	4.020.800,00	-	-	-
11	LPMK Kelurahan Sosromenduran	Sewa tanah dan bangunan Eks Kantor Kelurahan Sosromenduran untuk klinik Sosro Anugerah	006/641/PS.3/X/2015	2 Okt 2016	1.844.000,00	24 bulan	1 Okt 2018	2 Okt 2016	1.844.000	30 Okt 2015	1.844.000,00	1.152.500,00	691.500,00	-	-
12	USEP Kota YK	Sewa tanah dan bangunan eks kelurahan Ngampilan	001/641/PS/II/2016 001/641/PS/II/2016	26-Feb-16 27-Feb-17	2.801.000,00 3.100.000,00	12 bulan 12 bulan	26-Feb-17 27-Feb-18	26-Feb-16 10-Sep-16 25-Feb-17 11-Sep-17	1.401.000 1.400.000 1.550.000 1.550.000	25-Feb-16 18-Aug-16 21-Feb-17 21/08/2017	1.401.000 1.400.000 1.550.000,00 1.550.000,00	2.801.000,00 2.583.333,33	- 516.666,67	- -	- -
13	Dharma Wanita Dinas Pendidikan	Sewa sebagian bangunan Dinas Pendidikan untuk Kantin	001/641/PS.1/VII/2016	11-Jul-16	63.465.000,00	60 bulan	11-Jul-21	11-Jul-16 1-May-17 1-May-18 1-May-19 1-May-20	12.693.000 12.693.000 12.693.000 12.693.000 12.693.000	20 Juni 2016 12-May-17 19-Apr-18	12.693.000,00 12.693.000,00 12.693.000,00	19.039.500,00	12.693.000,00	6.346.500,00	
14	PT Hutchison 3 Indonesia	Sewa Rumija di wilayah Kota YK untuk pemasangan jaringan telekomunikasi	620/684	2 Agust 2016	4.650.000,00	60 bulan	1 Agust 2021	2 Agust 2016	4.650.000	1 Agust 2016	4.650.000,00	1.317.500,00	930.000,00	930.000,00	1.472.500,00
15	KPRI WIWARA	Sewa gedung KPRI WIWARA	001/641/PS.1/V/2016	31 Mei 2016	22.802.000,00	24 bulan	31 Mei 2018	29 Mei 2016 31 Januari 2017 31 Juli 2017 31 Desember 2017	6.837.000 5.965.000 5.000.000 5.000.000	3-May-16 24-Jan-17 24-Aug-17 21-Dec-17	6.837.000,00 5.965.000,00 5.000.000,00 5.000.000,00	18.051.583,33	4.750.416,67	-	
16	PT. ULUM TIRTA SEGARA (PIH)	Sewa Gegung dan Kolam PIH	130/004/II/2017	16 Feb 2016	102.000.000,00	24 bulan	16 Feb 2016	06-Feb-17	102.000.000	13-Feb-17	102.000.000,00	46.750.000,00	51.000.000,00	4.250.000,00	-
17	Dharma Wanita Dinas Pendidikan	Sewa tempat foto copy Dinas Pendidikan	005/641/PS.1/X/2016	17 Okt 2016	44.255.000,00	60 bulan	17 Okt 2021	15 Okt 2016	8.851.000	10-Oct-16	8.851.000,00	11.063.750,00	8.851.000,00	6.638.250,00	-

No.	Pihak Ketiga (Penyewa)	Lingkup Perjanjian	Perjanjian			Jangka Waktu	Berakhir	Tatakala		Realisasi		Jumlah Pendapatan s.d 2017	Jumlah Pendapatan 2018	Pendapatan Diterima Dimuka	
			No.	Tanggal	Nilai (Rp)			Tgl Jatuh Tempo	Nominal	Tgl Setor	Nominal			2019	2020 dst
								30 Sept 2017	8.851.000	22-Dec-17	8.851.000,00				
								30 Sept 2018	8.851.000	15-Oct-18	8.851.000,00				
								30 Sept 2019	8.851.000						
								30 Sept 2020	8.851.000						
18	Kantor Pos	Sewa sebagian ruang di Dinas Sosial	8540/Umum/Sarana/0916	01 Agustus 2016	18.143.000,00	24 bulan	31 Juli 2018			1 Des 2016	10.143.000,00	12.851.291,67	5.291.708,33		
								30 Juni 2017	4.000.000	20-Jun-17	4.000.000,00				
										18-Jan-18	4.000.000,00				
19	Kantor Arpusda	Sewa lahan untuk usaha makanan dan minuman	02/MOU/KAPD/2016	7 Maret 2016	16.000.000,00	34 bulan	31 Des 2018	5 Maret 2016	16.000.000	4 Maret 2016	16.000.000,00	10.352.941,17	5.647.058,82	-	-
20	PT. Media Sarana Akses	Sewa Rumija di wilayah Kota Yk untuk pemasangan Jaringan Telekomunikasi	620/887	14 Okt 2016	348.609.965,00	60 bulan	13 Okt 2021	14 Okt 2016	348.609.965	14 Okt 2016	348.609.965,00	87.152.491,25	69.721.993,00	69.721.993,00	122.013.487,75
21	PT Telkom (Persero) Tbk Indonesia Diva Area Yk	Sewa gedung untuk penempatan perangkat telkom	119/1768	18 Mei 2017	5.810.000,00	60 bulan	17 Mei 2022	16 Mei 2017	5.810.000	16-May-17	5.810.000,00	677.833,33	1.162.000,00	1.162.000,00	2.808.166,67
22	PT Telkom (Persero) Tbk Indonesia Diva Area Yk	Sewa Gedung di SD Petinggen untuk penempatan perangkat Telkom	555/3097	01 Agustus 2017	13.470.000,00	60 bulan	31 Juli 2022	30 Juli 2017	13.470.000	9-Aug-17	13.470.000,00	1.122.500,00	2.694.000,00	2.694.000,00	6.959.500,00
23	YPDS Al Khairaat	Sewa Tanah dan Gedung Milik Pemerintah Kota Yogyakarta Eks SDN Kotagede II	003/641/PS.5/X/2018 020/YPDS/X/2018	22 Oktober 2018	8.834.000,00	24 Bulan	22 Okt 2020	22 Okt 2018	8.834.000	19 Okt 2018	8.834.000,00	-	736.166,67	4.417.000,00	3.680.833,33
24	TK PWS Surokarsan	Sewa Bangunan Gedung Jl. Suparman no.519	004/641/PS.4/IX/2018 425/24	6 September 2018	5.754.000,00	24 Bulan	6 Sept 2020	6 Sept 2020	5.754.000	12 Nov 2018	5.754.000,00	-	959.000,00	2.877.000,00	1.918.000,00
25	Pemilik Usaha Angkringan	Sewa Gedung Milik Pemerintah Kota YK Jl. Suroto No.9 untuk usaha makanan dan minuman dan fotocopy	002/641/PS.1/XI/2018	19 November 2018	20.400.000,00	36 Bulan	01 Jan 2021	31 Des 2021	20.400.000	14 Nov 2018	20.400.000,00	-	566.666,67	6.800.000,00	13.033.333,33
26	Pemilik Usaha Angkringan	Sewa Tanah dan Bangunan Milik Pemkot YK (Jl. Mayjen Sutoyo no. 32) Gedung Dinas Perpustakaan dan Kearsipan	001/641/PS.1/XI/2018	19 November 2018	18.750.000,00	36 Bulan	19 Nov 2021	19 Nov 2021	18.750.000	16 Nov 2018	18.750.000,00	-	520.833,33	6.250.000,00	11.979.166,67
27	LPMK Kelurahan Sosromenduran	Sewa Tanah dan Bangunan Eks Kantor Kelurahan Sosromenduran	001/641/PS.4/XII/2018 005/EX/SMD/XII/2018	14 Desember 2018	9.300.000,00	60 Bulan	14 Des 2023	14 Des 2023	9.300.000	13 Des 2018	9.300.000,00	-	155.000,00	1.860.000,00	7.285.000,00
28	Taman Pintar	Sewa Kios buku									3.073.250.000,00	1.846.645.833,00	161.750.000,00	161.750.000,00	903.104.167,00
29	Taman Pintar	Sewa Foodcourt									716.083.333,34	277.916.666,67	366.875.000,00	71.291.666,67	-
30	Kec. MG	Pendapatan Makam									44.825.000,00	21.365.000,00	2.500.000,00	8.010.000,00	12.950.000,00

No.	Pihak Ketiga (Penyewa)	Lingkup Perjanjian	Perjanjian			Jangka Waktu	Berakhir	Tatakala		Realisasi		Jumlah Pendapatan s.d 2017	Jumlah Pendapatan 2018	Pendapatan Diterima Dimuka	
			No.	Tanggal	Nilai (Rp)			Tgl Jatuh Tempo	Nominal	Tgl Setor	Nominal			2019	2020 dst
31	Kec. TR	Pendapatan Makam								102.265.000,00	74.925.000,00	12.175.000,00	7.780.000,00	7.385.000,00	
32	Kec. MJ	Pendapatan Makam								33.715.000,00	24.895.000,00	2.940.000,00	2.940.000,00	2.940.000,00	
33	Kec. WB	Pendapatan Makam								133.400.000,00	68.900.000,00	35.785.000,00	19.575.000,00	9.140.000,00	
34	BANK MANDIRI	Sewa Lahan ATM	009/PKS/UPT.PB/2018	23 April 2018	41.600.000,00	12 Bulan	31-Mar-2019	31 Maret 2019	41.600.000	27-Aug-18	42.695.000,00	-	31.200.000,00	10.400.000,00	-
		Neon Box			1.095.000,00	12 Bulan	31-Mar-2019	31 Maret 2019	1.095.000			-	825.000,00	270.000,00	-
35	BRI	Sewa Lahan ATM	003/PKS/UPT.PB/2018	11 April 2018	25.700.000,00	12 Bulan	31-Mar-2021	31 Maret 2021	25.700.000	10-Sep-18	26.795.000,00	-	19.275.000,00	6.425.000,00	-
		Neon Box			1.095.000,00	12 Bulan	31-Mar-2021	31 Maret 2021	1.095.000			-	825.000,00	270.000,00	-
36	BANK MEGA	Sewa Lahan ATM	11/PKS/UPT.PB/2018	12 Juli 2018	25.725.000,00	12 Bulan	11-Jul-2019	11 Juli 2019	25.725.000	16-Nov-18	26.820.000,00	-	12.862.500,00	12.862.500,00	-
		Neon Box			1.095.000,00	12 Bulan	11-Jul-2019	11 Juli 2019	1.095.000			-	519.000,00	576.000,00	-
37	BNI	Sewa Lahan ATM	008/PKS/UPT.PB/2018 (Adendum 10/PKS/UPT.PB/2018)	29 Agustus 2018	25.700.000,00	12 Bulan	05-Apr-2019	05 April 2019	25.700.000	28-Sep-18	26.795.000,00	-	19.275.000,00	6.425.000,00	-
		Neon Box			1.095.000,00	12 Bulan	05-Apr-2019	05 April 2019	1.095.000			-	810.000,00	285.000,00	-
38	BRI	Videotron	-	-	25.916.000,00	12 Bulan	22-Mei-2019	22 Mei 2019	25.916.000	18-Jul-18	25.916.000,00	-	15.872.000,00	10.044.000,00	-
39	BPD	Videotron	-	-	25.320.000,00	12 Bulan	22-Mei-2019	22 Mei 2019	25.320.000	23-May-18	25.320.000,00	-	15.600.000,00	9.720.000,00	-
		Jumlah			2.093.324.093,00							2.756.980.101,75	1.043.471.676,82	644.248.576,34	1.167.314.071,42

Keterangan:

- Perjanjian yang dimulai sebelum dari tanggal 15 maka realisasi pendapatan dihitung 1 bulan
- Perjanjian yang dimulai setelah dari tanggal 15 maka realisasi pendapatan belum dihitung

PEMERINTAH KOTA YOGYAKARTA
UTANG BELANJA
Per 31 Desember 2018

No.	URAIAN	SALDO PER 31 DESEMBER 2017	MUTASI		SALDO PER 31 DESEMBER 2018
			Penambahan	Pengurangan	
1	Utang Listrik	775.755.411,00	906.339.012,00	775.755.411,00	906.339.012,00
2	Utang Telepon	21.579.492,00	18.984.494,00	21.579.492,00	18.984.494,00
3	Utang Air (PDAM)	2.437.800,00	7.397.948,00	2.437.800,00	7.397.948,00
4	Utang Belanja Barang	12.070.820.158,15	5.491.517.827,87	12.070.820.158,15	5.491.517.827,87
5	Utang Belanja Modal	518.206.512,00	484.475.299,18	518.206.512,00	484.475.299,18
6	Utang Belanja Pegawai	5.425.525.797,00	5.464.766.237,50	5.425.525.797,00	5.464.766.237,50
7	Utang Belanja lainnya	224.000,00	-	224.000,00	-
	Jumlah	18.814.549.170,15	12.373.480.818,55	18.814.549.170,15	12.373.480.818,55

REKAPITULASI HUTANG BELANJA PER 31 DESEMBER 2018

NO	INSTANSI	Hutang Listrik	Hutang Telepon	Hutang Air	Hutang Blj Barang Jasa Lainnya	Hutang Blj Modal	Hutang Belanja Pegawai	JUMLAH
1	DINDIK				20.965.998,00			20.965.998,00
2	DINKES	56.356.693,00	5.627.399,00	5.394.848,00	668.952.539,87	33.503.299,18	2.820.408.928,50	3.590.243.707,55
3	RSUD	129.220.320,00	6.278.463,00	183.000,00	4.801.190.390,00	450.972.000,00	2.644.357.309,00	8.032.201.482,00
4	DPUPKP							-
5	POL PP							-
6	DISKAR							-
7	BPBD							-
8	DINSOS		372.194,00					372.194,00
9	DPMPPA							-
10	PETARUNG							-
11	DLH							-
12	CAPIL		522.124,00					522.124,00
13	KEC TR							-
14	KEC JT			163.700,00				163.700,00
15	KEC GK	8.328.594,00	456.698,00	139.900,00				8.925.192,00
16	KEC DN							-
17	KEC GT	4.621.343,00	163.342,00	842.000,00				5.626.685,00
18	KEC PA	4.127.196,00	212.168,00	166.500,00				4.505.864,00
19	KEC NG	3.889.102,00	177.691,00					4.066.793,00
20	KEC WB	3.706.050,00	299.139,00	40.000,00				4.045.189,00
21	KEC MJ							-
22	KEC KT							-
23	KEC GM							-
24	KEC MG	3.527.466,00	247.629,00	44.000,00				3.819.095,00
25	KEC UH	6.756.780,00	643.471,00	85.100,00				7.485.351,00
26	KEC KG	4.244.958,00	431.693,00	187.400,00				4.864.051,00
27	KB							-
28	DINHUB	12.005.656,00	502.396,00	-				12.508.052,00
29	KOMINFO							-
30	KOPERASI							-
31	DPMP							-
32	DISPORA							-
33	DISBUD							-
34	DPK(ARSIP)		210.396,00					210.396,00
35	KESBANG							-
36	DPP(PERTANIAN)							-
37	DISPAR	101.473.509,00	640.418,00	44.500,00	408.900,00			102.567.327,00
38	PERINDAG	155.123.667,00	368.198,00	107.000,00				155.598.865,00
39	BAPPEDA							-

NO	INSTANSI	Hutang Listrik	Hutang Telepon	Hutang Air	Hutang Blj Barang Jasa Lainnya	Hutang Blj Modal	Hutang Belanja Pegawai	JUMLAH
40	SETDA							-
41	A. TAPEM							-
42	B. HUKUM							-
43	C. PROTOKOL							-
44	D. UMUM							-
45	E. P3ADK							-
46	F. DALBANG							-
47	G. ORGANISASI							-
48	H. BLP							-
49	DPRD	15.520.584,00	1.327.338,00	-				16.847.922,00
50	INSPEKTORAT			-				-
51	BKPP							-
52	SKPKD							-
53	BPKAD	397.437.094,00	503.737,00	-				397.940.831,00
	JUMLAH	906.339.012,00	18.984.494,00	7.397.948,00	5.491.517.827,87	484.475.299,18	5.464.766.237,50	12.373.480.818,55