



PERUBAHAN RENCANA KERJA PEMERINTAH DAERAH (RKPD) KABUPATEN KATINGAN TAHUN 2022

Pemerintah Kabupaten Katingan



BUPATI KATINGAN
PROVINSI KALIMANTAN TENGAH

PERATURAN BUPATI KATINGAN
NOMOR 49 TAHUN 2022

TENTANG

PERUBAHAN ATAS PERATURAN BUPATI KATINGAN
NOMOR 22 TAHUN 2021 TENTANG RENCANA KERJA PEMERINTAH DAERAH
KABUPATEN KATINGAN TAHUN 2022

DENGAN RAHMAT TUHAN YANG MAHA ESA

BUPATI KATINGAN,

- Menimbang :
- a. bahwa dengan terjadinya perkembangan yang tidak sesuai dengan asumsi prioritas pembangunan daerah, kerangka ekonomi daerah dan keuangan daerah, rencana program dan kegiatan pada Rencana Kerja Pemerintah Daerah berkenaan dan/atau keadaan yang menyebabkan saldo anggaran lebih tahun anggaran sebelumnya harus digunakan untuk tahun berjalan sesuai dengan ketentuan Peraturan Menteri Dalam Negeri Nomor 86 Tahun 2017 tentang Tata Cara Perencanaan, Pengendalian dan Evaluasi Pembangunan Daerah, Tata Cara Evaluasi Rancangan Peraturan Daerah tentang Rencana Pembangunan Jangka Panjang Daerah dan Rencana Pembangunan Jangka Menengah Daerah, serta Tata Cara Perubahan Rencana Pembangunan Jangka Panjang Daerah, Rencana Pembangunan Jangka Menengah Daerah, dan Rencana Kerja Pemerintah Daerah;
 - b. bahwa dalam rangka penyesuaian program dan kegiatan pada Rencana Kerja Pemerintah Daerah berkenaan dan/atau keadaan yang menyebabkan penyesuaian nomenklatur program, kegiatan dan sub kegiatan sesuai Peraturan Menteri dalam Negeri Nomor 90 Tahun 2019 tentang Klasifikasi, Kodefikasi dan Nomenklatur Perencanaan Pembangunan dan Keuangan Daerah yang dimutakhirkan dengan Keputusan Menteri Dalam Negeri Nomor 050-5889 Tahun 2021 tentang Hasil Verifikasi, Validasi dan Inventarisasi Pemutakhiran Klasifikasi, Kodefikasi dan Nomenklatur Perencanaan Pembangunan dan Keuangan Daerah maka dipandang perlu untuk mengubah Peraturan Bupati Katingan Nomor 22 Tahun 2021 tentang Rencana Kerja Pemerintah Daerah Tahun 2022;
 - c. bahwa berdasarkan pertimbangan sebagaimana dimaksud pada huruf a dan huruf b di atas, perlu ditetapkan dengan Peraturan Bupati Katingan;

19/12/21

- Mengingat :
1. Undang-Undang Nomor 5 Tahun 2002 tentang Pembentukan Kabupaten Katingan, Kabupaten Seruyan, Kabupaten Sukamara, Kabupaten Lamandau, Kabupaten Gunung Mas, Kabupaten Pulang Pisau, Kabupaten Murung Raya dan Kabupaten Barito Timur di Provinsi Kalimantan Tengah (Lembaran Negara Republik Indonesia Tahun 2002 Nomor 18, Tambahan Lembaran Negara Republik Indonesia Nomor 4180);
 2. Undang-Undang Nomor 17 Tahun 2003 tentang Keuangan Negara (Lembaran Negara Republik Indonesia Tahun 2003 Nomor 47, Tambahan Lembaran Negara Republik Indonesia Nomor 4286);
 3. Undang-Undang Nomor 1 Tahun 2004 tentang Perbendaharaan Negara (Lembaran Negara Republik Indonesia Tahun 2004 Nomor 5, Tambahan Lembaran Negara Republik Indonesia Nomor 4355);
 4. Undang-Undang Nomor 25 Tahun 2004 tentang Sistem Perencanaan Pembangunan Nasional (Lembaran Negara Republik Indonesia Tahun 2004 Nomor 104, Tambahan Lembaran Negara Republik Indonesia Nomor 4421);
 5. Undang-Undang Nomor 17 Tahun 2007 tentang Rencana Pembangunan Jangka Panjang Nasional Tahun 2005-2025 (Lembaran Negara Republik Indonesia Tahun 2007 Nomor 33, Tambahan Lembaran Negara Republik Indonesia Nomor 4700);
 6. Undang-Undang Nomor 12 Tahun 2011 tentang Pembentukan Peraturan Perundang-undangan (Lembaran Negara Republik Indonesia Tahun 2011 Nomor 82, Tambahan Lembaran Negara Republik Indonesia Nomor 5234) sebagaimana telah diubah beberapa kali terakhir dengan Undang-Undang Nomor 13 Tahun 2022 tentang Perubahan Kedua atas Undang-Undang Nomor 12 Tahun 2011 tentang Pembentukan Peraturan Perundang-undangan (Lembaran Negara Republik Indonesia Tahun 2022 Nomor 143, Tambahan Lembaran Negara Republik Indonesia Nomor 6801);
 7. Undang-Undang Nomor 23 Tahun 2014 tentang Pemerintahan Daerah (Lembaran Negara Republik Indonesia Tahun 2014 Nomor 244, Tambahan Lembaran Negara Republik Indonesia Nomor 5587) sebagaimana telah diubah beberapa kali terakhir dengan Undang-Undang Nomor 11 Tahun 2020 tentang Cipta Kerja (Lembaran Negara Republik Indonesia Tahun 2020 Nomor 245, Tambahan Lembaran Negara Republik Indonesia Nomor 6573);
 8. Undang-Undang Nomor 1 Tahun 2022 tentang Hubungan Keuangan antara Pemerintah Pusat dan Pemerintahan Daerah (Lembaran Negara Republik Indonesia Tahun 2022 Nomor 4, Tambahan Lembaran Negara Republik Indonesia Nomor 6757);

9/2/21

9. Peraturan Pemerintah Nomor 8 Tahun 2008 tentang Tahapan, Tata Cara Penyusunan, Pengendalian dan Evaluasi Pelaksanaan Rencana Pembangunan Daerah (Lembaran Negara Republik Indonesia Tahun 2008 Nomor 21, Tambahan Lembaran Negara Republik Indonesia Nomor 4817);
10. Peraturan Pemerintah Nomor 12 Tahun 2019 tentang Pengelolaan Keuangan Daerah (Lembaran Negara Republik Indonesia Tahun 2019 Nomor 53, Tambahan Lembaran Negara Republik Indonesia Nomor 6322);
11. Peraturan Pemerintah Nomor 13 Tahun 2019 tentang Laporan dan Evaluasi Penyelenggaraan Pemerintahan Daerah (Lembaran Negara Republik Indonesia Tahun 2019 Nomor 52, Tambahan Lembaran Negara Republik Indonesia Nomor 6323);
12. Peraturan Presiden Nomor 18 Tahun 2020 tentang Rencana Pembangunan Jangka Menengah Nasional Tahun 2020-2024 (Lembaran Negara Republik Indonesia Tahun 2020 Nomor 10);
13. Peraturan Menteri Dalam Negeri Nomor 80 Tahun 2015 tentang Pembentukan Produk Hukum Daerah (Berita Negara Republik Indonesia Tahun 2015 Nomor 2036) sebagaimana telah diubah dengan Peraturan Menteri Dalam Negeri Nomor 120 Tahun 2018 tentang Perubahan atas Peraturan Menteri Dalam Negeri Nomor 80 Tahun 2015 tentang Pembentukan Produk Hukum Daerah (Berita Negara Republik Indonesia Tahun 2018 Nomor 157);
14. Peraturan Menteri Dalam Negeri Nomor 86 Tahun 2017 tentang Tata Cara Perencanaan, Pengendalian dan Evaluasi Pembangunan Daerah, Tata Cara Evaluasi Rancangan Peraturan Daerah tentang Rencana Pembangunan Jangka Panjang Daerah dan Rencana Pembangunan Jangka Menengah Daerah, serta Tata Cara Perubahan Rencana Pembangunan Jangka Panjang Daerah, Rencana Pembangunan Jangka Menengah Daerah, dan Rencana Kerja Pemerintah Daerah (Berita Negara Republik Indonesia Tahun 2017 Nomor 1312);
15. Peraturan Menteri Dalam Negeri Nomor 70 Tahun 2019 tentang Sistem Informasi Pemerintahan Daerah (Berita Negara Republik Indonesia Tahun 2019 Nomor 1114);
16. Peraturan Menteri Dalam Negeri Nomor 90 Tahun 2019 tentang Klasifikasi, Kodefikasi dan Nomenklatur Perencanaan Pembangunan dan Keuangan Daerah (Berita Negara Republik Indonesia Tahun 2019 Nomor 1447);
17. Peraturan Menteri Dalam Negeri Nomor 17 Tahun 2021 tentang Pedoman Penyusunan Rencana Kerja Pemerintah Daerah Tahun 2022 (Berita Negara Republik Indonesia Tahun 2021 Nomor 496);

18. Peraturan Menteri Dalam Negeri Nomor 27 Tahun 2021 tentang Pedoman Penyusunan Anggaran Pendapatan dan Belanja Daerah Tahun 2022 (Berita Negara Republik Indonesia Tahun 2021 Nomor 926);
19. Peraturan Menteri Dalam Negeri Nomor 77 Tahun 2020 tentang Pedoman Teknis Pengelolaan Keuangan Daerah (Berita Negara Republik Indonesia Tahun 2020 Nomor 1781);
20. Peraturan Daerah Kabupaten Katingan Nomor 2 Tahun 2008 tentang Rencana Pembangunan Jangka Panjang Daerah (RPJPD) Kabupaten Katingan Tahun 2005–2025 (Lembaran Daerah Kabupaten Katingan Tahun 2008 Nomor 2, Tambahan Lembaran Daerah Kabupaten Katingan Nomor 2);
21. Peraturan Daerah Kabupaten Katingan Nomor 5 Tahun 2019 tentang Rencana Pembangunan Jangka Menengah Daerah Tahun 2018-2023 (Lembaran Daerah Kabupaten Katingan Tahun 2019 Nomor 5, Tambahan Lembaran Daerah Kabupaten Katingan Nomor 58);
22. Peraturan Daerah Kabupaten Katingan Nomor 1 Tahun 2022 tentang Pembentukan dan Susunan Perangkat Daerah (Lembaran Daerah Kabupaten Katingan Tahun 2022 Nomor 1, Tambahan Lembaran Daerah Kabupaten Katingan Nomor 76);
23. Peraturan Daerah Kabupaten Katingan Nomor 5 Tahun 2019 tentang Rencana Pembangunan Jangka Menengah Daerah Tahun 2018-2023 (Lembaran Daerah Kabupaten Katingan Tahun 2019 Nomor 5, Tambahan Lembaran Daerah Kabupaten Katingan Nomor 58) sebagaimana telah diubah dengan Peraturan Daerah Kabupaten Katingan Nomor 2 Tahun 2022 tentang Perubahan atas Peraturan Daerah Kabupaten Katingan Nomor 5 Tahun 2019 tentang Rencana Pembangunan Jangka Menengah Daerah Tahun 2018-2023 (Lembaran Daerah Kabupaten Katingan Tahun 2019 Nomor 2, Tambahan Lembaran Daerah Kabupaten Katingan Nomor 77);
24. Peraturan Bupati Katingan Nomor 22 Tahun 2021 tentang Rencana Kerja Pemerintah Daerah Kabupaten Katingan Tahun 2022 (Berita Daerah Kabupaten Katingan Tahun 2021 Nomor 624);

MEMUTUSKAN :

Menetapkan : PERATURAN BUPATI KATINGAN TENTANG PERUBAHAN ATAS PERATURAN BUPATI KATINGAN NOMOR 22 TAHUN 2021 TENTANG RENCANA KERJA PEMERINTAH DAERAH KABUPATEN KATINGAN TAHUN 2022.

19 X 2 41

Pasal I

Beberapa ketentuan dalam Peraturan Bupati Katingan Nomor 22 Tahun 2021 tentang Rencana Kerja Pemerintah Daerah Kabupaten Katingan Tahun 2022 (Berita Daerah Kabupaten Katingan Tahun 2021 Nomor 624), diubah sebagai berikut :

1. Di antara Pasal 4 dan Pasal 5 disisipkan 1 (satu) Pasal, yakni Pasal 4A sehingga berbunyi sebagai berikut :

Pasal 4A

- (1) Perubahan Rencana Kerja Pemerintah Daerah (RKPD) Kabupaten Katingan Tahun 2022 berdasarkan Peraturan Menteri Dalam Negeri Nomor 86 Tahun 2017 tentang Tata Cara Perencanaan, Pengendalian dan Evaluasi Pembangunan Daerah, Tata Cara Evaluasi Rancangan Peraturan Daerah tentang Rencana Pembangunan Jangka Panjang Daerah dan Rencana Pembangunan Jangka Menengah Daerah, serta Tata Cara Perubahan Rencana Pembangunan Jangka Panjang Daerah, Rencana Pembangunan Jangka Menengah Daerah, dan Rencana Kerja Pemerintah Daerah dan Peraturan Menteri Dalam Negeri Nomor 90 Tahun 2019 tentang Klasifikasi, Kodefikasi dan Nomenklatur Perencanaan Pembangunan dan Keuangan Daerah, disusun dengan sistematika sebagai berikut :

BAB I PENDAHULUAN

BAB II EVALUASI HASIL TRIWULAN II (TRIWULAN DUA) TAHUN BERKENAAN

BAB III KERANGKA EKONOMI DAN KEUANGAN DAERAH

BAB IV SASARAN DAN PRIORITAS PEMBANGUNAN DAERAH

BAB V RENCANA KERJA DAN PENDANAAN DAERAH

BAB VI PENUTUP

- (2) Isi beserta uraian Perubahan RKPD sebagaimana yang dimaksud dalam ayat (1) tercantum dalam Lampiran yang merupakan bagian yang tidak terpisahkan dari Peraturan Bupati ini.

Pasal II

Peraturan Bupati ini mulai berlaku pada tanggal diundangkan.

Agar setiap orang mengetahuinya, memerintahkan pengundangan Peraturan Bupati dengan penempatannya dalam Berita Daerah Kabupaten Katingan.

Ditetapkan di Kasongan
pada tanggal, 29 Juni 2022

BUPATI KATINGAN,


SAKARIYAS

Diundangkan di Kasongan
pada tanggal, 29 Juni 2022

SEKRETARIS DAERAH
KABUPATEN KATINGAN,



PRANSANG

BERITA DAERAH KABUPATEN KATINGAN TAHUN 2022 NOMOR 699

LAMPIRAN
PERATURAN BUPATI KATINGAN
NOMOR 49 TAHUN 2022
TENTANG
PERUBAHAN ATAS PERATURAN
BUPATI KATINGAN NOMOR 22 TAHUN
2021 TENTANG RENCANA KERJA
PEMERINTAH DAERAH KABUPATEN
KATINGAN TAHUN 2022

**PERUBAHAN
RENCANA KERJA PEMERINTAH DAERAH
KABUPATEN KATINGAN
TAHUN 2022**

PEMERINTAH KABUPATEN KATINGAN
TAHUN 2022

DAFTAR ISI

DAFTAR ISI	i
DAFTAR TABEL	ii
DAFTAR GAMBAR	iii
BAB I PENDAHULUAN	1
1.1 Latar Belakang	1
1.2 Dasar Hukum Penyusunan Perubahan RKPD.....	2
1.3 Maksud dan Tujuan Perubahan RKPD Tahun 2022.....	4
1.4 Hubungan Antar Dokumen.....	5
1.5 Sistematika Dokumen Perubahan RKPD.....	5
BAB II EVALUASI HASIL TRIWULAN II (TRIWULAN DUA) TAHUN BERKENAAN	1
2.1 Evaluasi terhadap hasil RKPD sampai dengan Triwulan II Tahun 2022 dan realisasi RPJMD	1
BAB III KERANGKA EKONOMI DAN KEUANGAN DAERAH	1
3.1 Arah Kebijakan Ekonomi Daerah	1
3.1.1 Kondisi Ekonomi Daerah	1
3.1.2 Tantangan dan Prospek Perekonomian Daerah	5
BAB IV SASARAN DAN PRIORITAS PEMBANGUNAN DAERAH.....	1
4.1 Sasaran Pembangunan	1
4.2 Prioritas Pembangunan Daerah.....	3
4.2.1 Prioritas Pembangunan Nasional 2022.....	3
4.2.2 Prioritas Pembangunan Provinsi Kalimantan Tengah Tahun 2022	4
4.2.3 Prioritas Pembangunan Kabupaten Katingan Tahun 2022	4
4.2.4 Sinkronisasi Prioritas Pembangunan Kabupaten Katingan terhadap Prioritas Provinsi	5
4.2.5 Perubahan Kegiatan Pembangunan Kabupaten Katingan Tahun 2021	8
BAB V RENCANA KERJA DAN PENDANAAN DAERAH.....	1
BAB VI PENUTUP	1

DAFTAR TABEL

Tabel 2.1	Target dan Realisasi Indikator Kinerja Pembangunan Daerah Kabupaten Katingan Tahun 2021	1
Tabel 2.2	Rekapitulasi Evaluasi Terhadap Hasil RKPD Sampai Dengan Triwulan II Tahun 2022	11
Tabel 3.1	PDRB Kabupaten Katingan Atas Dasar Harga Berlaku Menurut Lapangan Usaha Tahun 2017-2021 (juta rupiah)	1
Tabel 3.2	PDRB Kabupaten Katingan Atas Dasar Harga Konstan Menurut Lapangan Usaha Tahun 2017-2021 (juta rupiah)	2
Tabel 3.3	Distribusi Persentase PDRB Kabupaten Katingan Atas Dasar Harga Berlaku Menurut Lapangan Usaha Tahun 2017-2021 (persen)	3
Tabel 3.4	Laju Pertumbuhan PDRB Kabupaten Katingan Atas Dasar Harga Konstan 2010 Menurut Lapangan Usaha Tahun 2017-2021.....	3
Tabel 3.5	PDRB Per Kapita Kabupaten Katingan Atas Dasar Harga Berlaku dan Atas Dasar Harga Konstan Tahun 2017-2021	4
Tabel 3.6	Inflasi di Kota Palangkaraya dan Kota Sampit Tahun 2017-2021.....	5
Tabel 3.7	Proyeksi Indikator Makro Ekonomi Kabupaten Katingan Tahun 2022.....	7
Tabel 3.8	Kerangka Pendanaan RKPD Kabupaten Katingan Tahun 2022.....	13
Tabel 3.9	Rekapitulasi Jumlah Program/Kegiatan Dan Subkegiatan Serta Pagu Pada Rencana Kerja Pemerintah Daerah (RKPD) Perubahan Tahun 2022.....	15
Tabel 3.10	Rekapitulasi Mandatory Spending Pada Rencana Kerja Pemerintah Daerah (RKPD) Perubahan Tahun 2022	19
Tabel 4.1	Sinkronisasi Prioritas Daerah Kabupaten Katingan Tahun 2022 dengan Proritas Daerah Provinsi Kalimantan Tengah Tahun 2022	5
Tabel 5.1	Rancangan Perubahan Rencana Kerja dan Pendanaan Kabupaten Katingan Tahun 2020	1

DAFTAR GAMBAR

Gambar 1.1 Hubungan Antar Dokumen Rencana Pembangunan Daerah.....	5
Gambar 3.1 Laju Pertumbuhan PRDB Kabupaten Katingan Tahun 2017-2021	1
Gambar 3.2 Pertumbuhan PDB Industri Pengolahan Tahun 2017-2021	5
Gambar 3.3 Pertumbuhan PDB Investasi PMTB Tahun 2017-2021.....	6

BAB I

PENDAHULUAN

1.1. Latar Belakang

Rencana Kerja Pemerintah Daerah (RKPD) Daerah Kabupaten Katingan Tahun 2022 merupakan tahun keempat pelaksanaan Rencana Pembangunan Jangka Menengah Daerah (RPJMD) Daerah Kabupaten Katingan Tahun 2018-2023. Sebagaimana diamanatkan dalam Undang-Undang Nomor 25 Tahun 2004 tentang Sistem Perencanaan Pembangunan Nasional, RPJMD dijadikan dasar bagi penyusunan Rencana Kerja Pemerintah Daerah (RKPD) sebagai program pembangunan tahunan.

Dalam rangka mencapai tujuan jangka panjang daerah Kabupaten Katingan dan memenuhi amanat sesuai dengan aturan yang berlaku, Pemerintah Daerah Kabupaten Katingan berkewajiban untuk melaksanakan perencanaan pembangunan untuk setiap tahapan pembangunan. Secara umum Perencanaan Pembangunan Daerah adalah suatu proses penyusunan tahapan-tahapan kegiatan yang melibatkan berbagai unsur pemangku kepentingan. Hal tersebut dimaksudkan untuk pemanfaatan dan pengalokasian sumber daya yang ada dalam rangka meningkatkan kesejahteraan sosial dalam suatu lingkungan wilayah/daerah dalam jangka waktu tertentu.

Untuk merealisasikan pelaksanaan Visi dan Misi Daerah Kabupaten Katingan maka pada tataran operasional pelaksanaan pembangunan, perencanaan tersebut ditetapkan untuk memberikan arah terhadap kegiatan pembangunan yang hendak dilaksanakan serta memberikan kepastian operasionalisasi dan keterkaitan terhadap peran masing-masing misi yang telah ditetapkan. Perencanaan pembangunan tahun 2022 telah disusun pada Tahun Anggaran 2021 dan telah menjadi dokumen Anggaran Pendapatan dan Belanja Daerah (APBD) Tahun Anggaran 2022.

Seiring dengan dinamika yang terjadi sampai dengan triwulan kedua Tahun Anggaran 2022, Pemerintah Daerah Kabupaten Katingan memandang perlu untuk melakukan Perubahan RKPD Tahun 2022, mengingat harus dilakukannya penyesuaian asumsi kerangka ekonomi daerah dan kerangka pendanaan, penggunaan Sisa Lebih Perhitungan Anggaran (SiLPA) tahun anggaran sebelumnya yang harus digunakan untuk tahun berjalan, penambahan/penyesuaian kegiatan/sub kegiatan, perubahan indikator kinerja, target, lokasi, dan pagu kegiatan. Hal tersebut sejalan dengan mandat Peraturan Menteri Dalam Negeri Nomor 86 Tahun 2017 tentang Tata Cara Perencanaan, Pengendalian, dan Evaluasi Pembangunan Daerah, Tata Cara Evaluasi Rancangan Peraturan Daerah tentang Rencana Pembangunan Jangka Panjang Daerah dan Rencana Pembangunan Jangka Menengah Daerah, serta Tata Cara Perubahan Rencana Pembangunan Jangka Panjang Daerah, Rencana Pembangunan Jangka Menengah Daerah, dan Rencana Kerja Pemerintah Daerah, pada pasal 343 ayat (1) yang menyebutkan bahwa Perubahan RKPD dan Renja Perangkat Daerah dapat dilakukan apabila berdasarkan hasil evaluasi pelaksanaannya dalam tahun berjalan menunjukkan adanya ketidaksesuaian dengan perkembangan keadaan, meliputi :

1. Perkembangan yang tidak sesuai dengan asumsi prioritas pembangunan daerah, kerangka ekonomi daerah dan keuangan daerah, rencana program dan kegiatan RKPD berkenaan; dan/atau

2. Keadaan yang menyebabkan saldo anggaran lebih tahun anggaran sebelumnya harus digunakan untuk tahun berjalan.

Lebih lanjut dalam pasal tersebut pada ayat (4) disebutkan bahwa Perubahan RKPD sebagaimana dimaksud ayat (1) dapat dilakukan tanpa melalui tahapan evaluasi dalam hal terjadi kebijakan nasional, keadaan darurat, keadaan luar biasa, dan perintah dari peraturan perundang-undangan yang lebih tinggi setelah RPJMD ditetapkan.

Perubahan RKPD Tahun 2022 ditetapkan dengan Peraturan Kepala Daerah dan menjadi landasan penyusunan penyusunan Kebijakan Umum Perubahan Anggaran (KUPA) dan Perubahan Prioritas Plafon Anggaran Sementara (Perubahan PPAS) Tahun 2022 yang akan disepakati bersama antara Bupati Katingan dengan Dewan Perwakilan Rakyat Daerah (DPRD) Kabupaten Katingan. Lebih lanjut dokumen KUPA-Perubahan PPAS Tahun 2022 yang telah disepakati tersebut akan dituangkan ke dalam bentuk Nota Kesepakatan dan menjadi dasar di dalam Penyusunan Rancangan Perubahan Anggaran Pendapatan dan Belanja Daerah (P-APBD) Tahun Anggaran 2022.

1.2. Dasar Hukum Penyusunan RKPD Perubahan

Rencana Kerja Pemerintah Daerah (RKPD) Perubahan Kabupaten Katingan Tahun 2022 disusun dengan mengacu pada Peraturan Perundang-Undangan sebagai berikut :

1. Undang-Undang Nomor 25 Tahun 2004 tentang Sistem Perencanaan Pembangunan Nasional (Lembaran Negara Republik Indonesia Tahun 2004 Nomor 164, Tambahan Lembaran Negara Republik Indonesia Nomor 4421);
2. Undang-Undang Nomor 23 Tahun 2014 tentang Pemerintahan Daerah sebagaimana telah diubah beberapa kali, terakhir dengan Undang-Undang Nomor 09 Tahun 2015 tentang Perubahan Kedua atas Undang-Undang Nomor 23 Tahun 2014 tentang Pemerintahan Daerah (Lembaran Negara Republik Indonesia Tahun 2015 Nomor 58, Tambahan Lembaran Negara Republik Indonesia Nomor 5679);
3. Undang-Undang Nomor 11 Tahun 2020 tentang Cipta Kerja (Lembaran Negara Republik Indonesia Tahun 2020 Nomor 245, Tambahan Lembaran Negara Republik Indonesia Nomor 6573);
4. Undang-Undang Nomor 1 Tahun 2022 tentang Hubungan Keuangan antara Pemerintah Pusat dan Pemerintahan Daerah (Lembaran Negara Republik Indonesia Tahun 2022 Nomor 4, Tambahan Lembaran Negara Republik Indonesia Nomor 6757);
5. Peraturan Pemerintah Nomor 55 Tahun 2005 tentang Dana Perimbangan (Lembaran Negara Republik Indonesia Tahun 2005 Nomor 37, Tambahan Lembaran Negara Republik Indonesia Nomor 4575);
6. Peraturan Pemerintah Nomor 18 Tahun 2016 Tentang Perangkat Daerah (Lembaran Negara Republik Indonesia Tahun 2016 Nomor 114, Tambahan Lembaran Negara Republik Indonesia Nomor 5887);
7. Peraturan Pemerintah Nomor 2 Tahun 2018 tentang Standar Pelayanan Minimal (Lembaran Negara Republik Indonesia Tahun 2018 Nomor 2, Tambahan Lembaran Negara Republik Indonesia Nomor 6178);

8. Peraturan Pemerintah Nomor 12 tahun 2019 tentang Pengelolaan Keuangan Daerah (Lembaran Negara Republik Indonesia Tahun 2019 Nomor 42, Tambahan Lembaran Negara Republik Indonesia Nomor 6322);
9. Peraturan Presiden Nomor 18 Tahun 2020 tentang Rencana Pembangunan Jangka Menengah Nasional Tahun 2020-2024 (Lembaran Negara Republik Indonesia Tahun 2020 Nomor 10);
10. Peraturan Menteri Dalam Negeri Nomor 86 Tahun 2017 tentang Tata Cara Perencanaan, Pengendalian Dan Evaluasi Pembangunan Daerah, Tata Cara Evaluasi Rancangan Peraturan Daerah Tentang Rencana Pembangunan Jangka Panjang Daerah Dan Rencana Pembangunan Jangka Menengah Daerah, Serta Tata Cara Perubahan Rencana Pembangunan Jangka Panjang Daerah, Rencana Pembangunan Jangka Menengah Daerah, Dan Rencana Kerja Pemerintah Daerah (Berita Negara Republik Indonesia Tahun 2017 Nomor 1312);
11. Peraturan Dalam Negeri Nomor 90 Tahun 2019 tentang Klasifikasi, Kodefikasidan Nomenklatur Perencanaan Pembangunan dan Keuangan Daerah (Lembaran Negara Republik Indonesia Tahun 2019 Nomor 1447, Tambahan Lembaran Negara Republik Indonesia Nomor 49161) yang dimutakhirkan dengan Keputusan Menteri Dalam Negeri Nomor 050-5889 Tahun 2021 tentang Hasil Verifikasi dan Validasi Pemutakhiran Klasifikasi, Kodefikasi dan Nomenklatur Perencanaan Pembangunan dan Keuangan Daerah;
12. Peraturan Dalam Negeri Nomor 18 Tahun 2020 tentang Peraturan Pelaksanaan Peraturan Pemerintah Nomor 13 Tahun 2019 tentang Laporan dan Evaluasi Penyelenggaraan Pemerintahan Daerah (Berita Negara Republik Indonesia Tahun 2020 Nomor 288);
13. Peraturan Menteri Dalam Negeri Nomor 77 Tahun 2020 tentang Pedoman Teknis Pengelolaan Keuangan Daerah (Berita Negara Republik Indonesia Tahun 2020 Nomor 1781);
14. Peraturan Menteri Dalam Negeri Nomor 17 Tahun 2021 tentang Pedoman Penyusunan Rencana Kerja Pemerintah Daerah Tahun 2022 (Berita Negara Republik Indonesia Tahun 2021 Nomor 496);
15. Peraturan Menteri Dalam Negeri Nomor 59 Tahun 2021 tentang Penerapan Standar Pelayanan Minimal (Berita Negara Republik Indonesia Tahun 2021 Nomor 1419);
16. Peraturan Daerah Provinsi Kalimantan Tengah Nomor 6 Tahun 2021 tentang Rencana Pembangunan Jangka Menengah Daerah Provinsi Kalimantan Tengah Tahun 2021-2026 (Lembaran Daerah Provinsi Kalimantan Tengah Tahun 2021 Nomor 6);;
17. Peraturan Daerah Kabupaten Katingan Nomor 2 Tahun 2008 tentang Rencana Pembangunan Jangka Panjang Daerah Kabupaten Katingan Tahun 2005-2025 (Lembaran Daerah Kabupaten Katingan Tahun 2008 Nomor 2);
18. Peraturan Daerah Kabupaten Katingan Nomor 2 Tahun 2022 tentang Perubahan atas Peraturan Daerah kabupaten Katingan Nomor 5 Tahun 2019 Tentang Rencana Pembangunan Jangka Menengah Daerah Kabupaten Katingan tahun 2018-2023 (lembaran Daerah Kabupaten Katingan Tahun 2022 Nomor 2).

Penyusunan RKPD Perubahan Kabupaten Katingan Tahun 2022 dimaksudkan untuk memberikan arah, panduan,dan acuan bagi seluruh pemangku kepentingan (stakeholders) dalam penyelenggaraan pembangunan daerah di Kabupaten Katingan,

khususnya panduan kepada seluruh Perangkat Daerah (PD) dalam menyusun Perubahan Rancangan Renja Perangkat Daerah, dalam menjabarkan perencanaan pembangunan tahun 2022 sehingga sebagai koridor perencanaan pembangunan daerah dalam kurun waktu 1 (satu) tahun.

1.3. Maksud dan Tujuan Perubahan RKPD Tahun 2022

Penyusunan RKPD Perubahan Kabupaten Katingan Tahun 2022 dimaksudkan untuk memberikan arah, panduan, dan acuan bagi seluruh pemangku kepentingan (stakeholders) dalam penyelenggaraan pembangunan daerah di Kabupaten Katingan, khususnya panduan kepada seluruh Perangkat Daerah (PD) dalam menyusun Perubahan Rancangan Renja Perangkat Daerah, dalam menjabarkan perencanaan pembangunan tahun 2022 sehingga sebagai koridor perencanaan pembangunan daerah dalam kurun waktu 1 (satu) tahun.

Tujuan yang ingin dicapai dari penyusunan dokumen RKPD Perubahan Kabupaten Katingan Tahun 2022, yaitu :

1. Memberikan gambaran atas perubahan asumsi-asumsi kebijakan umum APBD Tahun Anggaran 2022;
2. Menyesuaikan perubahan prediksi penerimaan Pendapatan Asli Daerah, Dana Perimbangan, dan Lain-lain pendapatan yang sah Tahun 2022;
3. Menyesuaikan penetapan Sisa Lebih Perhitungan Anggaran Tahun Lalu (SiLPA);
4. Memberikan dasar hukum penggunaan SiLPA untuk pendanaan kegiatan tahun 2022;
5. Memberikan dasar hukum penambahan/penyesuaian kegiatan/sub kegiatan baru, perubahan indikator kinerja, target, lokasi dan pagu kegiatan.

Sebagaimana telah diuraikan dalam Pasal 316 ayat 2 Undang Undang Nomor 23 tahun 2014 tentang Pemerintahan Daerah menyatakan bahwa Perubahan APBD hanya dapat dilakukan 1 (satu) kali dalam 1 (satu) tahun anggaran, kecuali dalam keadaan luar biasa. Kemudian, pada pasal 316 ayat (1) menyebutkan bahwa Perubahan APBD dapat dilakukan jika terjadi (a) perkembangan yang tidak sesuai dengan asumsi KUA, (b) keadaan yang menyebabkan harus dilakukan pergeseran anggaran antar unit organisasi, antar kegiatan, dan antar jenis belanja, (c) keadaan yang menyebabkan sisa lebih perhitungan anggaran tahun sebelumnya harus digunakan untuk pembiayaan dalam tahun anggaran berjalan, (d) keadaan darurat; dan/atau (e) keadaan luar biasa.

Oleh karena itu, Perubahan RKPD Kabupaten Katingan Tahun 2022 dilaksanakan dengan pertimbangan :

- a. Adanya penyesuaian asumsi kerangka ekonomi daerah dan kerangka pendanaan dengan perkembangan kondisi terkini;
- b. Adanya perubahan proyeksi saldo anggaran lebih tahun anggaran sebelumnya (SiLPA) yang harus digunakan untuk tahun berjalan;
- c. Adanya penyesuaian alokasi DAK dan DBH-DR pada OPD.
- d. Adanya perubahan indikator kinerja, target, lokasi serta pagu kegiatan.

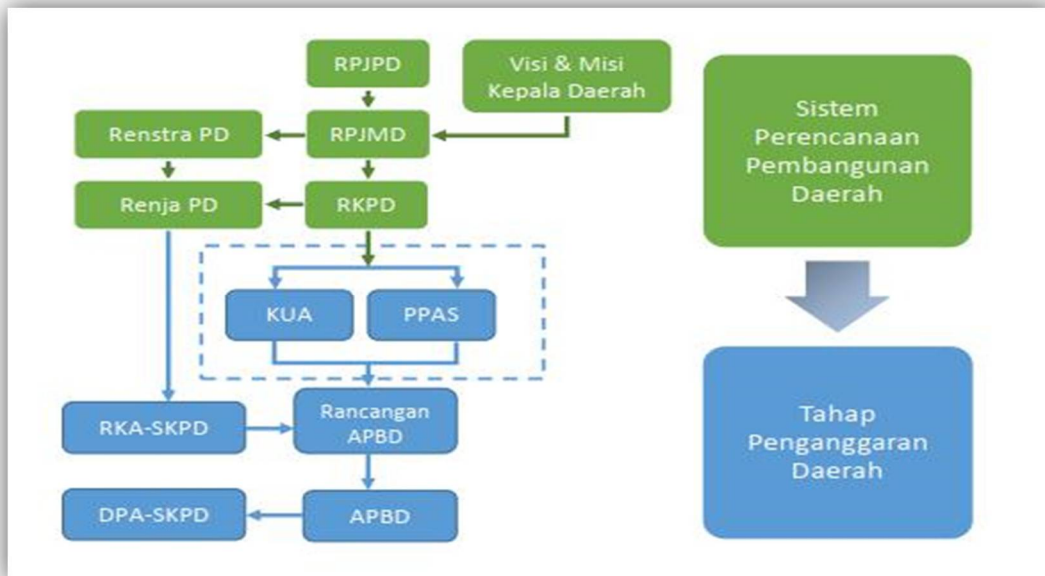
Berdasarkan pertimbangan diatas, maka Perubahan RKPD 2022 meliputi :

- a. Perubahan rancangan kerangka ekonomi daerah dan kerangka pendanaan;
- b. Perubahan proyeksi keuangan daerah dan kerangka pendanaan

1.4. Hubungan Antar Dokumen

Rencana Kerja Pemerintah Daerah (RKPD) memiliki hubungan/ keterkaitan yang erat dengan dokumen rencana dan anggaran, terutama dengan RPJMD, Renstra Perangkat Daerah, Renja Perangkat Daerah, dan RAPBD. Hubungan antar dokumen pembangunan tersebut dapat terlihat pada Gambar 1.1 berikut ini.

Gambar 1.1 Hubungan Antar Dokumen Rencana Pembangunan Daerah



Melihat hubungan antar dokumen rencana pembangunan daerah pada Gambar 1.1 di atas, dapat dijelaskan bahwa sebagai satu kesatuan dengan sistem pembangunan nasional, sistem perencanaan pembangunan daerah merupakan suatu rangkaian aktivitas panjang dalam satu kesatuan yang tidak dapat berdiri sendiri, mencakup perencanaan pembangunan jangka panjang, menengah, dan tahunan. Kemudian melalui tahap penganggarnya, sistem perencanaan pembangunan daerah juga merupakan satu kesatuan dengan sistem pengelolaan keuangan daerah.

1.5. Sistematika Dokumen RKPD Perubahan

Sistematika dokumen Perubahan Rencana Kerja Pemerintah Daerah (RKPD) Kabupaten Katingan Tahun 2022 disajikan sebagai berikut :

BAB I	Pendahuluan
BAB II	Evaluasi Hasil Triwulan II (Triwulan Dua) Tahun Berkenaan
BAB III	Kerangka Ekonomi dan Keuangan Daerah
BAB IV	Sasaran dan Proritas Pembangunan Daerah
BAB V	Rencana Kerja dan Pendanaan Daerah
BAB VI	Penutup

BAB II
EVALUASI HASIL TRIWULAN II (TRIWULAN DUA) TAHUN
BERKENAAN

2.1 Evaluasi terhadap hasil RKPD sampai dengan Triwulan II Tahun 2022 dan realisasi RPJMD

Sampai dengan Tahun 2021 pencapaian kinerja pembangunan yang diukur dari indikator-indikator makro pembangunan daerah menunjukkan trend peningkatan. Beberapa indikator menunjukkan dapat dicapai dengan baik bahkan ada yang melampaui target, namun ada juga beberapa indikator belum tercapai ini harusnya menjadi perhatian kita dalam pelaksanaan Perubahan RKPD Tahun 2022. Beberapa capaian indikator kinerja Tahun 2021 jika dibandingkan dengan target indikator kinerja Tahun 2021 pada RPJMD adalah sebagaimana pada tabel 2.1.

Tabel 2.1 Target dan Realisasi Indikator Kinerja Pembangunan Daerah Kabupaten Katingan Tahun 2021

NO	INDIKATOR KINERJA	TARGET	CAPAIAN KINERJA	KONDISI AKHIR
		2021	2021	2023
<i>1</i>	<i>2</i>	<i>3</i>	<i>4</i>	<i>12</i>
I	ASPEK KESEJAHTERAAN MASYARAKAT			
1	Pertumbuhan PDRB (%)	4,29	2,9	6,03
2	PDRB per kapita (ADHB) (Juta Rp.)	48,25	55,7	51,95
3	PDRB per kapita (ADHK) (Juta Rp.)	29,7	31,2	31,44
4	Indeks Gini	0,251	0,23	0,249
5	Persentase penduduk miskin (%)	5,30	5,25	4,95
6	Indeks Pembangunan Manusia (IPM)	68,72	68,89	69,00
7	Angka Melek Huruf	99,30	99,78	99,50
8	Angka Rata-Rata Lama Sekolah (tahun)	8,95	8,68	8,97
9	Harapan Lama Sekolah (tahun)	12,89	12,81	13,38
10	Angka Usia Harapan Hidup	65,90	65,87	67,18
11	Cakupan Desa/Kelurahan Siaga Aktif (%)	74,53	77,64	77,02
12	Tingkat Partisipasi Angkatan Kerja (%)	64,95	64,38	70,58
13	Tingkat Pengangguran Terbuka (%)	5,50	5,5	5,30
14	Survey Kepuasan Pelayanan Masyarakat atas Pelayanan Publik (poin)	B	82,64/(B)	A
15	Opini BPK	WTP	WTP	WTP
16	Kontribusi Sektor Pertanian, Kehutanan dan Perikanan terhadap PDRB (%)	25,72	27,46	25,21
17	Kontribusi Sektor Perdagangan (Perdagangan Besar dan Eceran; Reparasi Mobil dan Sepeda Motor) terhadap PDRB (%)	8,00	7,3	8,42
18	Kontribusi Sektor Industri Pengolahan terhadap PDRB (%)	16,00	16,59	17,20
II	ASPEK PELAYANAN UMUM			
2.1	Fokus Layanan Urusan Wajib			
A	Pendidikan			

NO	INDIKATOR KINERJA	TARGET	CAPAIAN KINERJA	KONDISI AKHIR
		2021	2021	2023
<i>1</i>	<i>2</i>	<i>3</i>	<i>4</i>	<i>12</i>
1	APK PAUD	87,38	134,93	87,82
2	APK SD	102,45	108,24	102,96
3	APM SD/SDLB/MI	88,07	95,42	88,52
4	APK SMP/MTs	91,57	114,46	92,03
5	APM SMP/MTs	65,37	85,99	65,70
6	Angka melek huruf	99,48	99,78	99,53
7	Guru yang memenuhi kualifikasi S1/D-IV (%)	78,14	86,41	78,53
8	Persentase sekolah yang melakukan pemuktahiran data pokok pendidikan (dapodik) (%)	84,17	91,81	84,59
B	Kesehatan			
1	Angka Kematian Bayi per 1000 KH	6,00	20,1	5,00
2	Angka Kematian Balita per 1000 KH	0,62	20,86	0,58
3	Angka Kematian Ibu per 100.000 KH	93	151,69	80
4	Persentase rumah tangga ber PHBS (%)	80	0,116	100
5	Persentase balita stunting menurun (%)	21,5	21,22	16
6	Cakupan penemuan dan penanganan penderita penyakit menular (%)	100	79	100
7	Persentase puskesmas yang terakreditasi minimal madya (%)	8	6 PKM (75%)	12
8	Cakupan pertolongan persalinan oleh tenaga kesehatan yang memiliki kompetensi kebidanan (%)	89	52	93
9	Tingkat pemenuhan dana operasional puskesmas dan jaringannya (%)	100	90	100
10	Cakupan pelayanan kesehatan usia lanjut (%)	80	22,4	100
11	Persentase Puskesmas yang menyelenggarakan pelayanan kesehatan remaja (%)	80	100	100
12	Jumlah desa/ kelurahan Open Defecation Free (ODF)	20	7 Desa	20
13	Cakupan penemuan dan penanganan penderita Hipertensi (%)	90	70,1	100
14	Persentase ketersediaan Obat dan vaksin (%)	90	86,86	100
15	Cakupan pengawasan peredaran obat dan makanan yang aman dan sehat (%)	80	72	95
16	Tingkat Pelayanan RS	Pratama	Madya	Madya
17	Persentase sarana dan prasarana sesuai standar Mutu RS (%)	87	80	92
18	Persentase Sarana dan Prasarana Rumah Sakit yang terpelihara (%)	77	93	82
C	Pekerjaan Umum dan Penataan Ruang			

NO	INDIKATOR KINERJA	TARGET	CAPAIAN KINERJA	KONDISI AKHIR
		2021	2021	2023
1	2	3	4	12
1	Persentase jalan yang dibangun (%)	1,38	1,05% (8,879 Km)	1,35
2	Persentase jalan yang ditingkatkan (%)	9,95	8,165% (12,374 Km)	8,3
3	Persentase jalan dan jembatan yang direhabilitasi/dipelihara (%)	3,06	5,838% 910,169 Km)	4,73
4	Persentase Badan Usaha Bidang Jasa Konstruksi Yang Memiliki Kompetensi Sesuai Bidanganya (%)	100	100	100
5	Persentase lahan yang terlayani Jaringan Irigasi (%)	63,55	100,59% (11.815 Ha)	65,72
6	Persentase panjang kanal/sungai sebagai pengendali banjir yang dilakukan peningkatan/pemeliharaan (%)	22,13	104,184% (134,225 Ha)	27,83
7	Persentase pemanfaatan ruang yang sesuai dengan pola ruang (%)	80	80	80
8	Jumlah dokumen Rencana Tata Ruang yang disusun (buku)	1	1	1
9	Tingkat Capaian Pemasukan Asli Daerah Melalui Alat Berat (%)	70	74,27	70
D	Perumahan dan Kawasan Pemukiman			
1	Persentase penduduk yang memiliki akses air minum yang aman dan berkelanjutan (%)	71,91	71,64	81,91
2	Persentase Rumah Tangga yang terlayani sistem pengelolaan air limbah setempat (%)	12	65,6	18
3	Persentase jalan desa yang dibangun (%)	32	35,6	36
4	Persentase Rumah tidak layak huni yang mendapat bantuan SPM Perumahan Rakyat (%)	34,67	34,67	43,19
5	Persentase jaringan LPJU yang berfungsi baik (%)	46	82	56
6	Persentase kawasan Perkotaan dan Perumahan yang memiliki akses jalan dan drainase yang memadai (%)	42,53	42,53	55,33
7	Persentase taman yang dibangun (%)	20	-	20
8	Persentase taman yang dipelihara (%)	100	20	100
E	Ketenteraman dan Ketertiban Umum Serta Perlindungan Masyarakat			
1	Pelanggaran K3 (Ketertiban, Ketenteraman, keindahan) yang diselesaikan (%)	67,89	70	72,5

NO	INDIKATOR KINERJA	TARGET	CAPAIAN KINERJA	KONDISI AKHIR
		2021	2021	2023
1	2	3	4	12
2	Persentase korban jiwa yang selamat akibat kebakaran (%)	100	100	100
3	Persentase penduduk yang mendapatkan layanan trantibum (%)	80	80	80
4	Tingkat penyelesaian pelanggaran terhadap Perda/Perkada	80	95,72	80
5	Persentase cakupan kecamatan siapsiaga menghadapi bencana (%)	100	100	100
6	Persentase penurunan titik HOTSPOT kebakaran hutan dan lahan (%)	10	-	10
7	Persentase cakupan logistik dan peralatan tanggap darurat (%)	88,89	100	88,89
8	Persentase pelaksanaan rehabilitasi dan rekonstruksi pasca bencana (%)	40	100	42,86
F	Sosial			
1	Persentase PMKS yang mendapat Bantuan Sosial (%)	60,45	59,35	64,27
2	Persentase lembaga kesejahteraan sosial yang diberdayakan (%)	82	75	85
3	Persentase PMKS tertangani (%)	54,68	55,76	54,68
4	Persentase korban bencana yang mendapat bantuan sosial (%)	100	100	100
G	Tenaga Kerja			
1	Persentase pencari kerja yang mendapat pelatihan kewirausahaan (%)	60	70 Orang	60
2	Persentase pencari kerja yang mendapat layanan AK. 1 (%)	100	14,8	100
3	Persentase tenaga kerja terdaftar sebagai anggota BPJS Ketenagakerjaan (%)	60	71	67
H	Pemberdayaan Perempuan dan Perlindungan Anak			
1	Persentase partisipasi perempuan di lembaga pemerintah (%)	52,97	51,91	54,92
2	Cakupan perempuan dan anak korban kekerasan yang mendapatkan penanganan pengaduan oleh petugas terlatih di dalam unit pelayanan terpadu (%)	100	100	100
3	Poin pemenuhan Kabupaten Layak Anak	725	100	900
I	Pangan			
1	Persentase penurunan kecamatan rawan pangan (%)	7,70	7,7	7,70
2	Jumlah data ketersediaan dan kerawanan pangan	24	24	24

NO	INDIKATOR KINERJA	TARGET	CAPAIAN KINERJA	KONDISI AKHIR
		2021	2021	2023
<i>1</i>	<i>2</i>	<i>3</i>	<i>4</i>	<i>12</i>
3	Jumlah ragam pangan dan pangan olahan	48	0	48
J	Pertanahan			
1	Persentase Tanah untuk fasilitas umum yang disediakan (%)	60	-	100
K	Lingkungan Hidup			
1	Persentase Dokumen terkait Lingkungan Hidup yang disusun (%)	3	1	3
2	Indek Kualitas Tutupan Lahan	78,65	86,76	79,00
3	Persentase jumlah timbulan sampah yang didaur ulang (%)	80	70	90
4	Indeks Kualitas Air	54	50,67	76
5	Indeks Kualitas Udara	88,7	86,76	76
L	Kependudukan dan Catatan Sipil			
1	Rata-rata tingkat kepemilikan dokumen kependudukan (%)	99,50	98,41	100
2	Rata-rata tingkat kepemilikan dokumen catatan sipil (%)	55	70,25	75
3	Persentase kecamatan yang melakukan pemuktahiran informasi kependudukan (%)	100	100	100
M	Pemberdayaan Masyarakat dan Desa			
1	Persentase Lembaga Keberdayaan Desa yang aktif (Posyandu, PKK, BUMDES, Mantir Adat, POSYANTEK) (%)	90	95	100
2	Tingkat Swadaya Masyarakat terhadap Program pemberdayaan masyarakat (%)	90	95	100
3	Prosentase Laporan Keuangan Desa dan Laporan Penyelenggaraan Pemerintahan Desa yang baik (%)	90	95,3	100
N	Pengendalian Peduduk dan Keluarga Berencana			
1	Angka pemakaian kontrasepsi/CPR bagi perempuan menikah usia 15 – 49 (%)	79,23	94,08	79,61
2	Persentase Remaja dalam Pusat Informasi Dan Konseling Remaja/Mahasiswa (%)	43,32	58,77	89,67
3	Persentase Kualitas Pemberdayaan Keluarga (%)	53,23	60,95	80,85
O	Perhubungan			
1	Persentase Kepemilikan KIR Angkutan Umum (%)	64	-	67
2	Persentase Rambu-Rambu Terpasang (%)	34	26,67	38

NO	INDIKATOR KINERJA	TARGET	CAPAIAN KINERJA	KONDISI AKHIR
		2021	2021	2023
<i>1</i>	<i>2</i>	<i>3</i>	<i>4</i>	<i>12</i>
3	Persentase Sarana Prasarana dan Fasilitas Perhubungan yang dibangun (%)	100	100	100
4	Persentase Sarana Prasarana dan Fasilitas Perhubungan yang terpelihara (%)	100	100	100
P	Komunikasi dan Informatika			
1	Persentase Perangkat daerah yang memiliki infrastruktur TIK sesuai ketentuan (%)	74	81,57	92
Q	Koperasi Usaha Kecil dan Menengah			
1	Persentase Koperasi aktif (%)	46	46	50
2	Persentase UKM aktif (%)	92	92	94
R	Penanaman Modal			
1	Jumlah promosi investasi yang dilakukan (promosi)	4	1	5
2	Persentase LKPM yang disampaikan tepat waktu dan sesuai ketentuan (%)	50	64,06	60
3	Persentase penyelesaian pengaduan sesuai SOP (%)	100	100	100
4	Persentase Ijin yang diterbitkan tepat waktu sesuai SOP (%)	92	100	94
S	Kepemudaan dan Olahraga			
1	Jumlah Organisasi Pemuda Yang Aktif	110	166	120
2	Persentase Pemuda Yang Berwirausaha (%)	0,37	0,45	0,47
3	Jumlah Pemuda Yang lulus seleksi mengikuti pemuda pelopor tingkat nasional (orang)	0	0	1
4	Jumlah peserta yang lulus seleksi mengikuti paskibra tingkat nasional (orang)	0	0	1
5	Jumlah Masyarakat / Kelompok Masyarakat Yang Berpartisipasi Pada Even Olahraga (orang)	85	10	120
6	Jumlah pelajar yang lulus seleksi mengikuti event olahrag (orang)	70	11	80
7	Jumlah pelajar yang memenangkan medali pada even olah raga kabupaten (orang)	3	3	5
T	Statistik			
1	Persentase data statistik yang terpublikasi (%)	56	100	83
U	Kebudayaan			

NO	INDIKATOR KINERJA	TARGET	CAPAIAN KINERJA	KONDISI AKHIR
		2021	2021	2023
1	2	3	4	12
1	Persentase Peningkatan Sanggar Seni Budaya Yang Aktif (%)	37,50	37,5	62,50
2	Persentase Peningkatan Pelaku Seni dan Budaya Yang Aktif (%)	43	14,29	71
3	Persentase Peningkatan Situs dan Cagar Budaya Yang Memenuhi Ketentuan (%)	200	0	400
V	Perpustakaan			
1	Jumlah pengunjung ke Perpustakaan (orang)	6000	507	6000
W	Kearsipan			
1	Persentase Perangkat Daerah Yang mengelola Arsip secara baku (%)	32	29	32
X	Persandian			
1	Persentase penggunaan sandi dalam berkomunikasi (%)	35	47,36	60
2.2	Fokus Layanan Urusan Pilihan			
A	Kelautan dan Perikanan			
1	Jumlah Ragam Produk Hasil Perikanan (jenis)	9	12	15
2	Jumlah Produksi Perikanan Tangkap (Ton)	6.511,70	15.355,29	7.581,71
3	Jumlah Produksi Perikanan Budidaya (Ton)	5.988,64	3.411,98	6.602,48
B	Pariwisata			
1	Persentase Destinasi Wisata Yang Memenuhi Standar (%)	20	11	30
2	Persentase Peningkatan Jumlah wisatawan (%)	23,52	16,91	29,87
C	Pertanian			
1	Persentase prasarana dan sarana pertanian yang memadai (%)	35,32	3,02	35,86
2	Persentase usaha dan kelembagaan kelompok tani yang berkembang (%)	66,30	55,04	85,24
3	Jumlah produksi tanaman pangan dan hortikultura (ton)	128.188,09	56,765	138.187,01
4	Persentase hasil produksi beras yang dipasarkan dalam kemasan (%)	30	30	40
5	Jumlah produksi tanaman perkebunan (ton)	55.448,23	55.450,00	60.362,53
6	Jumlah populasi ternak (ekor)	32,031	412.342,00	35,309
7	Persentase jumlah ternak yang terobati (%)	100	100	100

NO	INDIKATOR KINERJA	TARGET	CAPAIAN KINERJA	KONDISI AKHIR
		2021	2021	2023
1	2	3	4	12
8	Persentase kebijakan perencanaan pertanian dan perikanan yang tepat sasaran (%)	100	100	100
F	Perdagangan			
1	Persentase Pertumbuhan Sektor PDRB Perdagangan Besar dan Eceran (%)	9,27	-	9,31
2	Persentase Tertib Niaga (%)	80	0	80
3	Persentase Alat UTTP yang sesuai standar (%)	80	51,5	80
G	Perindustrian			
1	Jumlah Produk Unggulan yang menjadi OVOP (produk)	1	0	1
2	Jumlah IKM, Pengusaha, Investor yang menggunakan fasilitas kawasan industri hampangan	1	3	1
3	Persentase IKM berbasis teknologi (%)	14	38,25	18
4	Persentase IKM potensial yang mendapatkan bantuan (%)	15	3	15
H	Transmigrasi			
1	Persentase Sarana dan Prasarana Transmigrasi (%)	2	1 Bangunan	2
2.3	Unsur Pendukung Urusan Pemerintahan Daerah			
A	Sekretariat Daerah			
1	Persentase Laporan Penyelenggaraan Pemerintahan Daerah (LPPD) dan Pertanggungjawaban Kepala Daerah yang tepat waktu (%)	100	100	100
2	Persentase rancangan peraturan perundang-undangan yang diharmonisasi (%)	100	100	100
3	Persentase kasus yang memperoleh bantuan hukum (%)	80	80	80
4	Persentase penerima dana hibah dan dana bantuan sosial yang tepat sasaran (%)	91	95/100	92
5	Persentase kegiatan keagamaan yang difasilitasi oleh Pemerintah Daerah (%)	100	100	100
6	Persentase sarana dan prasarana rumah ibadah yang difasilitasi oleh Pemda (%)	5	5	5
7	Persentase koordinasi perekonomian dan pembangunan yang dilaksanakan dengan baik (%)	85	47	95

NO	INDIKATOR KINERJA	TARGET	CAPAIAN KINERJA	KONDISI AKHIR
		2021	2021	2023
1	2	3	4	12
8	Persentase Pengadaan Barang/Jasa melalui SPSE (%)	59,52	39,32	69,02
9	Persentase perangkat daerah yang memiliki kelembagaan tepat fungsi dan tepat ukuran (%)	84	84	85
10	Persentase sistem, proses dan prosedur kerja yang jelas, efektif, efisien, terukur dan sesuai dengan prinsip-prinsip good governance (%)	62	65	64
11	Cakupan layanan kedinasan Kepala Daerah/Wakil Kepala Daerah yang prima (%)	100	100	100
B	Sekretariat Dewan			
1	Persentase fasilitasi rapat-rapat DPRD (%)	100	95	100
2	Persentase fasilitasi tindak lanjut hasil rapat-rapat alat kelengkapan DPRD (%)	100	100	100
2.4	Unsur Penunjang Urusan Pemerintahan Daerah			
A	Perencanaan			
1	Predikat tercapainya rencana kerja pemerintah daerah	Tinggi	Tinggi	Tinggi
2	Jumlah sistem pengelolaan data dan informasi yang dikembangkan	1	1	1
3	Tingkat ketepatan waktu penyusunan Dokumen Rencana Pembangunan Daerah (%)	100	100	100
4	Tingkat keselarasan renja dan renstra OPD Bidang Ekonomi, Infrastruktur dan SDA (%)	90	90	92
5	Tingkat keselarasan renja dan renstra OPD Bidang Pembangunan Manusia dan Masyarakat (%)	86	100	92
B	Penelitian dan Pengembangan			
1	Persentase hasil penelitian, pengembangan dan inovasi yang ditindaklanjuti (%)	85	83,33	85
C	Keuangan			
1	Persentase Laporan Penerimaan Pajak dan Retribusi Daerah yang tepat waktu (%)	100	100	100
2	Pertumbuhan PAD (%)	1,8	1	2
3	Persentase Objek Pajak yang ditagih (%)	75	75	80

NO	INDIKATOR KINERJA	TARGET	CAPAIAN KINERJA	KONDISI AKHIR
		2021	2021	2023
1	2	3	4	12
4	Persentase laporan penatausahaan keuangan daerah yang tepat waktu (%)	100	100	100
5	Cakupan Pengelolaan Aset Daerah (%)	100	100	100
6	Persentase Laporan Perbendaharaan dan Kasda yang tepat waktu (%)	100	100	100
7	Tingkat Ketepatan waktu penyusun dokumen penganggaran (%)	100	100	100
D	Kepegawaian dan Pendidikan dan Pelatihan			
1	Persentase aparatur yang memperoleh pendidikan kedinasan (%)	90	90	90
2	Persentase aparatur yang memperoleh pembinaan (%)	90	90	90
3	Persentase aparatur yang memperoleh pengembangan (%)	90	90	90
2.5	Fungsi Pengawasan			
	Inspektorat Daerah			
1	Cakupan obrik Pengawasan (%)	85	90	90
2	Tingkat kapabilitas APIP	Level 3	Level 3	Level 4
2.6	Fungsi Kewilayahan			
	Kecamatan			
1	Persentase pelayanan kecamatan yang dilaksanakan sesuai Standar Operasional Prosedur (SOP) (%)	90	90	90
2.7	Unsur Pemerintahan Umum			
	Kesatuan Bangsa dan Politik			
1	Cakupan partai politik yang sudah memahami peraturan perundang-undangan (%)	88	88	95
2	Persentase kecamatan yang diawasi keamanannya (%)	85	85	90
3	Persentase pemangku kepentingan yang memahami ideologi bangsa (%)	85	85	90
2.4	ASPEK DAYA SAING DAERAH			
1	Persentase Pengeluaran Konsumsi Non Pangan per Kapita (Persentase Pengeluaran per Kapita Sebulan Menurut Kelompok Komoditas Bukan Makanan) (%)	40,15	42,37	41,13
2	Indeks Kemahalan Konstruksi	93,00	96,5	92,00
3	Angka Kriminalitas (Kasus)	60	57	40
4	Rasio Ketergantungan	43	46,74	45

Hasil evaluasi pencapaian kinerja pembangunan daerah berdasarkan rekapitulasi evaluasi terhadap hasil RKPD sampai dengan Triwulan II Tahun 2022 bersumber dari telaahan hasil evaluasi pelaksanaan Renja dan Renstra Perangkat Daerah. Rekapitulasi evaluasi terhadap hasil RKPD sampai dengan Triwulan II Tahun 2022 sebagaimana Tabel 2.2. Rekapitulasi Evaluasi Terhadap Hasil RKPD Sampai Dengan Triwulan II Tahun 2022 (lampiran I)

LAMPIRAN I
PERUBAHAN RKPD KABUPATEN KATINGAN
TAHUN 2022

Evaluasi Hasil Pelaksanaan Perencanaan Daerah sampai dengan Tahun Berjalan
Kabupaten Katingan (TC.19)

No	Kode	Usuran/Bidang Usuran Pemerintahan Daerah dan Program/Kegiatan/Subkegiatan	Indikator Kinerja Program(outcome)/Kegiatan(output)/Subkegiatan(suboutput)	Capaian Kinerja RPJMD pada Tahun (akhir periode RPJMD)		Realisasi Kinerja RKPD s/d Tahun Lalu (n-2)		Target Kinerja dan Anggaran RKPD Tahun berjalan yang di evaluasi TW1 (n-1)		Realisasi Capaian Kinerja dan Anggaran RKPD yang di evaluasi TW1 (n-1)		Tingkat Capaian Kinerja dan Realisasi Anggaran RKPD(%)		Realisasi Kinerja dan anggaran RKPD s/d TW4(n-1)		Tingkat Capaian Kinerja & Realisasi Anggaran RPJMD s/d Tahun 2022		Perangkat Daerah Penanggung Jawab	Ket
				K	Rp.	K	Rp.	K	Rp.	K	Rp.	K	Rp.	K	Rp.	K	Rp.		
2	1 1 1	PROGRAM PENUNJANG URUSAN PEMERINTAHAN DAERAH KABUPATEN/KOTA				231.988.920.178,00			231.988.920.178,00		46.800.321.851,00		20,17					Dinas Pendidikan	
			Persentase Unit Kerja Internal yang memperoleh pelayanan administrasi perkantoran	100	Persen			100	Persen			0				0		Dinas Pendidikan	
2.1	1 1 1 2.02	Administrasi Keuangan Perangkat Daerah						227.863.524.315,00		46.364.021.563,00		20,35		46.364.021.563,00				Dinas Pendidikan	
			Persentase terwujudnya penyediaan gaji dan tunjangan ASN					100	Persen	11,85		11,85	11,85					Dinas Pendidikan	
2.1.1	1 1 1 2.02 1	Penyediaan Gaji dan Tunjangan ASN						235.171.213.327,00		46.364.021.563,00		19,72		46.364.021.563,00				Dinas Pendidikan	
			Jumlah Orang yang Menerima Gaji dan Tunjangan ASN					1979	Persen	564,00		28,5		564,00				Dinas Pendidikan	
2.2	1 1 1 2.05	Administrasi Kepegawaian Perangkat Daerah						138.916.222,00		49.440.000,00		35,59		49.440.000,00				Dinas Pendidikan	
			Persentase Layanan Administrasi Kepegawaian					100	Persen	2,39		2,39	2,39					Dinas Pendidikan	
2.2.1	1 1 1 2.05 11	Bimbingan Teknis Implementasi Peraturan Perundang-Undangan						84.116.222,00		49.440.000,00		58,78		49.440.000,00				Dinas Pendidikan	
			Jumlah Orang yang Mengikuti Bimbingan Teknis Implementasi Peraturan Perundang-Undangan					72	Persen	27,00		37,5		27,00				Dinas Pendidikan	
2.3	1 1 1 2.06	Administrasi Umum Perangkat Daerah						2.107.112.697,00		257.245.000,00		12,21		257.245.000,00				Dinas Pendidikan	
			Persentase Pemenuhan Administrasi Umum Perangkat Daerah					100	Persen	8,56		8,56	8,56					Dinas Pendidikan	
2.3.1	1 1 1 2.06 1	Penyediaan Komponen Instalasi Listrik/Penerangan Bangunan Kantor						4.629.786,00		0		0	0					Dinas Pendidikan	
			Jumlah Paket Komponen Instalasi Listrik/Penerangan Bangunan Kantor yang Disediakan					3	Persen			0						Dinas Pendidikan	
2.3.2	1 1 1 2.06 2	Penyediaan Peralatan dan Perlengkapan Kantor						860.651.126,00		2.310.000,00		0,27		2.310.000,00				Dinas Pendidikan	
			Jumlah Paket Peralatan dan Perlengkapan Kantor yang Disediakan					4	Persen			0						Dinas Pendidikan	
2.3.3	1 1 1 2.06 4	Penyediaan Bahan Logistik Kantor						155.568.000,00		8.100.000,00		5,21		8.100.000,00				Dinas Pendidikan	
			Jumlah Paket Bahan Logistik Kantor yang Disediakan					4	Persen	1,00		25		1,00				Dinas Pendidikan	
2.3.4	1 1 1 2.06 5	Penyediaan Barang Cetak dan Penggandaan						163.165.346,00		0		0	0					Dinas Pendidikan	
			Jumlah Paket Barang Cetak dan Penggandaan yang Disediakan					3	Persen			0						Dinas Pendidikan	
2.3.5	1 1 1 2.06 6	Penyediaan Bahan Bacaan dan Peraturan Perundang-undangan						36.960.000,00		4.290.000,00		11,61		4.290.000,00				Dinas Pendidikan	
			Jumlah Dokumen Bahan Bacaan dan Peraturan Perundang-Undangan yang Disediakan					12	Persen	3,00		25		3,00				Dinas Pendidikan	
2.3.6	1 1 1 2.06 9	Penyelenggaraan Rapat Koordinasi dan Konsultasi SKPD						525.500.000,00		242.545.000,00		46,16		242.545.000,00				Dinas Pendidikan	
			Jumlah Laporan Penyelenggaraan Rapat Koordinasi dan Konsultasi SKPD					12	Persen	4,00		33,33		4,00				Dinas Pendidikan	
2.4	1 1 1 2.08	Penyediaan Jasa Penunjang Urusan Pemerintahan Daerah						1.671.516.944,00		89.295.175,00		5,34		89.295.175,00				Dinas Pendidikan	
			Persentase Sarana Prasarana Perkantoran yang mendukung kelancaran tugas dan fungsi administrasi perangkat daerah					100	Persen	3,17		3,17	3,17					Dinas Pendidikan	
2.4.1	1 1 1 2.08 1	Penyediaan Jasa Surat Menyurat						3.437.500,00		0		0	0					Dinas Pendidikan	
			Jumlah Laporan Penyediaan Jasa Surat Menyurat					12	Persen			0						Dinas Pendidikan	
2.4.2	1 1 1 2.08 2	Penyediaan Jasa Komunikasi, Sumber Daya Air dan Listrik						124.800.000,00		41.740.415,00		33,45		41.740.415,00				Dinas Pendidikan	
			Jumlah Laporan Penyediaan Jasa Komunikasi, Sumber Daya Air dan Listrik yang Disediakan					12A	Persen	5,00		41,67		5,00				Dinas Pendidikan	
2.4.3	1 1 1 2.08 3	Penyediaan Jasa Peralatan dan Perlengkapan Kantor						10.900.000,00		0		0	0					Dinas Pendidikan	
			Jumlah Laporan Penyediaan Jasa Peralatan dan Perlengkapan Kantor yang Disediakan					12	Persen			0						Dinas Pendidikan	
2.4.4	1 1 1 2.08 4	Penyediaan Jasa Pelayanan Umum Kantor						1.472.932.080,00		47.554.760,00		3,23		47.554.760,00				Dinas Pendidikan	
			Jumlah Laporan Penyediaan Jasa Pelayanan Umum Kantor yang Disediakan					12	Persen	3,00		25		3,00				Dinas Pendidikan	
2.5	1 1 1 2.09	Pemeliharaan Barang Milik Daerah Penunjang Urusan Pemerintahan Daerah						207.850.000,00		40.320.113,00		19,4		40.320.113,00				Dinas Pendidikan	
			Persentase Sarana Prasarana Perkantoran yang mendukung kelancaran tugas dan fungsi administrasi perangkat daerah					100	Persen	10,67		10,67	10,67					Dinas Pendidikan	
2.5.1	1 1 1 2.09 1	Penyediaan Jasa Pemeliharaan, Biaya Pemeliharaan dan Pajak Kendaraan Perorangan Dinas atau Kendaraan Dinas Jabatan						207.850.000,00		40.320.113,00		19,4		40.320.113,00				Dinas Pendidikan	
			Jumlah Kendaraan Perorangan Dinas atau Kendaraan Dinas Jabatan yang Dipelihara dan Dibayarkan Pajaknya					35	Persen	7,00		20		7,00				Dinas Pendidikan	
2.5.2	1 1 1 2.09 9	Pemeliharaan/Rehabilitasi Gedung Kantor dan Bangunan Lainnya						125.000.000,00		0		0	0					Dinas Pendidikan	
			Jumlah Gedung Kantor dan Bangunan Lainnya yang Dipelihara/Direhabilitasi					1	Persen			0						Dinas Pendidikan	
3	1 1 2	PROGRAM PENGELOLAAN PENDIDIKAN				58.407.703.467,00			58.407.703.467,00		1.000.000,00		0					Dinas Pendidikan	
			Tingkat partisipasi warga negara usia 7-12 tahun yang berpartisipasi dalam pendidikan dasar		%				%			0				0		Dinas Pendidikan	

Evaluasi Hasil Pelaksanaan Perencanaan Daerah sampai dengan Tahun Berjalan
Kabupaten Katingan (TC.19)

No	Kode				Usuran/Bidang Urusan Pemerintahan Daerah dan Program/Kegiatan/Subkegiatan	Indikator Kinerja Program(outcome)/Kegiatan(output)/Subkegiatan(suboutput)	Capaian Kinerja RPJMD pada Tahun (akhir periode RPJMD)		Realisasi Kinerja RKPd s/d Tahun Lalu (n-2)		Target Kinerja dan Anggaran RKPd Tahun berjalan yang di evaluasi TW1 (n-1)		Realisasi Capaian Kinerja dan Anggaran RKPd yang di evaluasi TW1 (n-1)		Tingkat Capaian Kinerja dan Realisasi Anggaran RKPd(%)		Realisasi Kinerja dan anggaran RKPd s/d TW4(n-1)		Tingkat Capaian Kinerja & Realisasi Anggaran RPJMD s/d Tahun 2022		Perangkat Daerah Penanggung Jawab	Ket	
							5		6		7		8		9 = 8/7 x 100%		10 = 6 + 8		11 = 10/5 x 100%				
							K	Rp.	K	Rp.	K	Rp.	K	Rp.	K	Rp.	K	Rp.	K	Rp.			
3.2.4	1	1	2	2.02	6	Pembangunan Laboratorium					5.052.417.056,00		0		0		0				Dinas Pendidikan		
						Jumlah Ruang Laboratorium yang Telah Dibangun					8%				0						Dinas Pendidikan		
3.2.5	1	1	2	2.02	12	Pembangunan Sarana, Prasarana dan Utilitas Sekolah					1.700.000.000,00		0		0		0				Dinas Pendidikan		
						Jumlah Sarana, Prasarana dan Utilitas Sekolah yang Telah Dibangun					9%				0						Dinas Pendidikan		
3.2.6	1	1	2	2.02	14	Rehabilitasi Sedang/Berat Ruang Kelas Sekolah					4.285.000.000,00		0		0		0				Dinas Pendidikan		
						Jumlah Ruang kelas sekolah yang Telah Direhabilitasi Sedang/Berat					21%				0						Dinas Pendidikan		
3.2.7	1	1	2	2.02	15	Rehabilitasi Sedang/Berat Ruang Guru Sekolah					300.000.000,00		0		0		0				Dinas Pendidikan		
						Jumlah Ruang Guru Sekolah yang Telah Direhabilitasi Sedang/Berat					1%				0						Dinas Pendidikan		
3.2.8	1	1	2	2.02	16	Rehabilitasi Sedang/Berat Ruang Unit Kesehatan Sekolah					50.044.000,00		0		0		0				Dinas Pendidikan		
						Jumlah Ruang Unit Kesehatan Sekolah yang Telah Direhabilitasi Sedang/Berat					1%				0						Dinas Pendidikan		
3.2.9	1	1	2	2.02	17	Rehabilitasi Sedang/Berat Perpustakaan Sekolah					339.260.244,00		0		0		0				Dinas Pendidikan		
						Jumlah Perpustakaan Sekolah yang Telah Direhabilitasi Sedang/Berat					1%				0						Dinas Pendidikan		
3.2.10	1	1	2	2.02	18	Rehabilitasi Sedang/Berat Laboratorium					1.479.000.000,00		0		0		0				Dinas Pendidikan		
						Jumlah Laboratorium yang Telah Direhabilitasi Sedang/Berat					4%				0						Dinas Pendidikan		
3.2.11	1	1	2	2.02	24	Rehabilitasi Sedang/Berat Sarana, Prasarana dan Utilitas Sekolah					2.750.000.000,00		0		0		0				Dinas Pendidikan		
						Jumlah Sarana, Prasarana dan Utilitas Sekolah yang Telah Direhabilitasi Sedang/Berat					8%				0						Dinas Pendidikan		
3.2.12	1	1	2	2.02	25	Pengadaan Mebel Sekolah					400.000.000,00		0		0		0				Dinas Pendidikan		
						Jumlah Mebel Sekolah yang Tersedia					4%				0						Dinas Pendidikan		
3.2.13	1	1	2	2.02	28	Pengadaan Perlengkapan Siswa					18.750.000,00		0		0		0				Dinas Pendidikan		
						Jumlah Perlengkapan Siswa yang Tersedia					1%				0						Dinas Pendidikan		
3.2.14	1	1	2	2.02	35	Pengadaan Alat Praktik dan Peraga Siswa					1.150.000.000,00		0		0		0				Dinas Pendidikan		
						Jumlah Alat Praktik dan Peraga Siswa yang Tersedia					37%				0						Dinas Pendidikan		
3.2.15	1	1	2	2.02	36	Penyelenggaraan Proses Belajar dan Ujian bagi Peserta Didik					226.960.842,00		0		0		0				Dinas Pendidikan		
						Jumlah Satuan Pendidikan yang Menyenggarakan Proses Belajar dan Ujian					81%				0						Dinas Pendidikan		
3.2.16	1	1	2	2.02	39	Penyediaan Pendidik dan Tenaga Kependidikan bagi Satuan Pendidikan Sekolah Menengah Pertama					2.221.484.000,00	1.000.000,00		0,05		1.000.000,00					Dinas Pendidikan		
						Jumlah Pendidik dan Tenaga Kependidikan yang Tersedia pada Satuan Pendidikan Sekolah Menengah Pertama					88%	1,00			1,14		1,00				Dinas Pendidikan		
3.2.17	1	1	2	2.02	40	Pengembangan Karir Pendidik dan Tenaga Kependidikan pada Satuan Pendidikan Sekolah Menengah Pertama					258.742.248,00		0		0		0				Dinas Pendidikan		
						Jumlah Pendidik dan Tenaga Kependidikan yang Mendapatkan Fasilitas Kemahasiswaan Pangkat/Golongan, Pemberian Promosi,Peningkatan Kompetensi dan Kualifikasi					%				0						Dinas Pendidikan		
3.2.18	1	1	2	2.02	42	Pengelolaan Dana BOS Sekolah Menengah Pertama					10.553.640.000,00		0		0		0				Dinas Pendidikan		
						Jumlah Sekolah Menengah pertama yang Mengelola Dana BOS					81%				0						Dinas Pendidikan		
3.3	1	1	2	2.03		Pengelolaan Pendidikan Anak Usia Dini (PAUD)					8.147.422.000,00		0		0		0				Dinas Pendidikan		
						Angka Partisipasi Kasar (APK) PAUD					87%				0							Dinas Pendidikan	
3.3.1	1	1	2	2.03	1	Pembangunan Gedung/Ruang Kelas/Ruang Guru PAUD					1.523.579.650,00		0		0		0				Dinas Pendidikan		
						Jumlah Gedung/Ruang Kelas/Ruang Guru PAUD yang Telah Dibangun					8%				0						Dinas Pendidikan		
3.3.2	1	1	2	2.03	2	Pembangunan Sarana, Prasarana dan Utilitas PAUD					1.662.000.000,00		0		0		0				Dinas Pendidikan		
						Jumlah Sarana, Prasarana dan Utilitas PAUD yang Telah Dibangun					13%				0						Dinas Pendidikan		
3.3.3	1	1	2	2.03	3	Rehabilitasi Sedang/Berat Gedung/Ruang Kelas/Ruang Guru PAUD					274.013.350,00		0		0		0				Dinas Pendidikan		
						Jumlah Gedung/Ruang Kelas/Ruang Guru PAUD yang Telah Direhabilitasi Sedang/Berat					3%				0						Dinas Pendidikan		
3.3.4	1	1	2	2.03	4	Rehabilitasi Sedang/Berat Pembangunan Sarana, Prasarana dan Utilitas PAUD					62.000.000,00		0		0		0				Dinas Pendidikan		
						Jumlah Sarana, Prasarana dan Utilitas PAUD yang Telah Direhabilitasi Sedang/Berat					1%				0						Dinas Pendidikan		
3.3.5	1	1	2	2.03	7	Pengadaan Mebel PAUD					100.000.000,00		0		0		0				Dinas Pendidikan		
						Jumlah Mebel PAUD yang Tersedia					1%				0						Dinas Pendidikan		
3.3.6	1	1	2	2.03	12	Pengadaan Alat Praktik dan Peraga Siswa PAUD					152.000.000,00		0		0		0				Dinas Pendidikan		

Evaluasi Hasil Pelaksanaan Perencanaan Daerah sampai dengan Tahun Berjalan
Kabupaten Katingan (TC.19)

No	Kode	Urusan/Bidang Urusan Pemerintahan Daerah dan Program/Kegiatan/Subkegiatan	Indikator Kinerja Program(outcome)/Kegiatan(output)/Subkegiatan(suboutput)	Capaian Kinerja RPJMD pada Tahun (akhir periode RPJMD)		Realisasi Kinerja RKPd s/d Tahun Lalu (n-2)		Target Kinerja dan Anggaran RKPd Tahun berjalan yang di evaluasi TW1 (n-1)		Realisasi Capaian Kinerja dan Anggaran RKPd yang di evaluasi TW1 (n-1)		Tingkat Capaian Kinerja dan Realisasi Anggaran RKPd(%)		Realisasi Kinerja dan anggaran RKPd s/d TW4(n-1)		Tingkat Capaian Kinerja & Realisasi Anggaran RPJMD s/d Tahun 2022		Perangkat Daerah Penanggung Jawab	Ket	
				K	Rp.	K	Rp.	K	Rp.	K	Rp.	K	Rp.	K	Rp.	K	Rp.			
3.3.7	1 1 2 2.03 15	Penyediaan Pendidik dan Tenaga Kependidikan bagi Satuan PAUD	Jumlah Alat Praktik dan Peraga PAUD yang Tersedia					7%				0							Dinas Pendidikan	
			Jumlah Pendidik dan Tenaga Kependidikan yang Tersedia pada PAUD					326%				0							Dinas Pendidikan	
3.3.8	1 1 2 2.03 16	Pengembangan Karir Pendidik dan Tenaga Kependidikan pada Satuan Pendidikan PAUD	Jumlah Pendidik dan Tenaga Kependidikan yang Mendapatkan Fasilitas Naik Pangkat/Golongan, Pemberian Promosi,Peningkatan Kompetensi dan Kualifikasi					%				0							Dinas Pendidikan	
3.3.9	1 1 2 2.03 17	Pembinaan Kelembagaan dan Manajemen PAUD	Jumlah PAUD yang Dilaksanakan Pembinaan Kelembagaan dan Manajemen					204%				0							Dinas Pendidikan	
3.3.10	1 1 2 2.03 18	Pengelolaan Dana BOP PAUD	Jumlah PAUD yang Mengelola Dana BOP					204%				0							Dinas Pendidikan	
3.4	1 1 2 2.04	Pengelolaan Pendidikan Nonformal/Kesetaraan	Angka Melek Huruf					100%				0							Dinas Pendidikan	
3.4.1	1 1 2 2.04 1	Pembangunan Gedung/Ruang Kelas/Ruang Guru Nonformal/Kesetaraan						0				0							Dinas Pendidikan	
3.4.2	1 1 2 2.04 2	Pembangunan Sarana, Prasarana dan Utilitas Sekolah Nonformal/Kesetaraan						0				0							Dinas Pendidikan	
3.4.3	1 1 2 2.04 17	Pengelolaan Dana BOP Sekolah Nonformal/Kesetaraan	Jumlah Sekolah Non Formal/Kesetaraan yang Dilaksanakan Pembinaan Kelembagaan dan Manajemen					5 %				0							Dinas Pendidikan	
4	1 2 1	PROGRAM PENUNJANG URUSAN PEMERINTAHAN DAERAH KABUPATEN/KOTA			94.860.923.813,00			94.860.923.813,00				0							Dinas Kesehatan	
4.1	1 2 1 2.01	Perencanaan, Penganggaran, dan Evaluasi Kinerja Perangkat Daerah	Tingkat ketepatan waktu penyusunan dokumen perencanaan dan pelaporan capaian kinerja dan keuangan		80%			80%		80,00		100			80,00			100	Dinas Kesehatan	
4.1.1	1 2 1 2.01 1	Penyusunan Dokumen Perencanaan Perangkat Daerah	Jumlah dokumen untuk perencanaan dan pelaksanaan anggaran Dinas Kesehatan Kabupaten Katingan					9%		2,00		22,22			2,00				Dinas Kesehatan	
4.1.2	1 2 1 2.01 4	Koordinasi dan Penyusunan Laporan Capaian Kinerja dan Ikhtisar Realisasi Kinerja SKPD	Jumlah dokumen untuk perencanaan dan pelaksanaan anggaran Dinas Kesehatan Kabupaten Katingan					5%		0,00		0			0,00				Dinas Kesehatan	
4.1.3	1 2 1 2.01 7	Evaluasi Kinerja Perangkat Daerah	Jumlah dokumen Laporan Tahunan, Laporan Keuangan, dan Rencana Kerja Tahunan Dinas Kesehatan Kabupaten Katingan					3%		0,00		0			0,00				Dinas Kesehatan	
4.2	1 2 1 2.02	Administrasi Keuangan Perangkat Daerah	Jumlah Pertemuan/ Rapat Konsultasi (Rakon) Dinas Kesehatan dengan 16 UPTD Puskesmas TersedianyaDokumen Profil Kesehatan					16A % 1%		0,00 0,00		0 0			0,00 0,00				Dinas Kesehatan	
4.2.1	1 2 1 2.02 1	Penyediaan Gaji dan Tunjangan ASN	Persentase unit kerja yang memperoleh pelayanan administrasi perkantoran					80%		10,00		12,5			10,00				Dinas Kesehatan	
4.2.2	1 2 1 2.02 3	Pelaksanaan Penatausahaan dan Pengujian/Verifikasi Keuangan SKPD	Tersedianya data, daftar gaji dan realisasi gaji pegawai serta kelengkapan administrasinya					900A %		10,00		1,11			10,00				Dinas Kesehatan	
4.2.3	1 2 1 2.02 7	Koordinasi dan Penyusunan Laporan Keuangan Bulanan/Triwulanan/Semesteran SKPD	Laporan Keuangan Keuangan yang diverifikasi					500%		0,00		0			0,00				Dinas Kesehatan	
4.3	1 2 1 2.03	Administrasi Barang Milik Daerah pada Perangkat Daerah	Jumlah cetak rekening koran dan metral					12A %		250.000.000,00		0			0				Dinas Kesehatan	
4.3.1	1 2 1 2.03 6	Penatausahaan Barang Milik Daerah pada SKPD	Cakupan unit kerja yang mendapatkan layanan sarana dan prasarana aparatur					75%		0,00		0			0,00				Dinas Kesehatan	
4.4	1 2 1 2.05	Administrasi Kepegawalan Perangkat Daerah	dokumen laporan khusus penggunaan aset					12A %		0,00		0			0,00				Dinas Kesehatan	
4.4.1	1 2 1 2.05 9	Pendidikan dan Pelatihan Pegawai Berdasarkan Tugas dan Fungsi	Persentase sumber daya aparatur yang memiliki kompetensi sesuai bidangnya					80%		0,00		0			0,00				Dinas Kesehatan	
4.4.2	1 2 1 2.05 11	Bimbingan Teknis Implementasi Peraturan Perundang-Undangan	Jumlah diklat yang dilaksanakan					4A %		276.000.000,00		0			0				Dinas Kesehatan	

Evaluasi Hasil Pelaksanaan Perencanaan Daerah sampai dengan Tahun Berjalan
Kabupaten Katingan (TC.19)

No	Kode	Usuran/Bidang Usuran Pemerintahan Daerah dan Program/Kegiatan/Subkegiatan	Indikator Kinerja Program(outcome)/Kegiatan(output)/Subkegiatan(suboutput)	Capaian Kinerja RPJMD pada Tahun (akhir periode RPJMD)		Realisasi Kinerja RKPd s/d Tahun Lalu (n-2)		Target Kinerja dan Anggaran RKPd Tahun berjalan yang di evaluasi TW1 (n-1)		Realisasi Capaian Kinerja dan Anggaran RKPd yang di evaluasi TW1 (n-1)		Tingkat Capaian Kinerja dan Realisasi Anggaran RKPd(%)		Realisasi Kinerja dan anggaran RKPd s/d TW4(n-1)		Tingkat Capaian Kinerja dan Realisasi Anggaran RPJMD s/d Tahun 2022		Perangkat Daerah Penanggung Jawab	Ket	
				5		6		7		8		9 = 8/7 x 100%		10 = 6 + 8		11 = 10/5 x 100%				
				K	Rp.	K	Rp.	K	Rp.	K	Rp.	K	Rp.	K	Rp.	K	Rp.			K
				Jumlah Aparatur yang mengikuti bimtek				50%		0.00			0		0.00					Dinas Kesehatan
				Jumlah bimtek yang diikuti pegawai rsud				70%					0							Dinas Kesehatan
4.5	1 2 1	2.06	Administrasi Umum Perangkat Daerah						4.281.163.842,00				0		0					Dinas Kesehatan
				persentase cakupan unit kerja internal yang mendapatkan layanan sarana prasarana aparatur				100%		0.00			0		0.00					Dinas Kesehatan
4.5.1	1 2 1	2.06.1	Penyediaan Komponen Instalasi Listrik/Penerangan Bangunan Kantor						320.630.025,00				0		0					Dinas Kesehatan
				Jumlah bola listrik, genset dipelihara, jaringan listrik				12%		0.00			0		0.00					Dinas Kesehatan
				Jumlah bulan penyediaan komponen listrik/penerangan bangunan kantor				12%		0.00			0		0.00					Dinas Kesehatan
4.5.2	1 2 1	2.06.2	Penyediaan Peralatan dan Perlengkapan Kantor						672.122.307,00				0		0					Dinas Kesehatan
				Jumlah bulan dalam pelaksanaan penyediaan Peralatan dan perlengkapan kantor				12%		1.00			8,33		1.00					Dinas Kesehatan
				Jumlah bulan penyediaan Alat Tulis Kantor				12%					0							Dinas Kesehatan
				Jumlah peralatan dan perlengkapan kantor				1%		0.00			0		0.00					Dinas Kesehatan
4.5.3	1 2 1	2.06.3	Penyediaan Peralatan Rumah Tangga						314.920.204,00				0		0					Dinas Kesehatan
				Jenis Peralatan Rumah Tangga yang disediakan				20%		0.00			0		0.00					Dinas Kesehatan
				Jumlah perlengkapan rumah tangga rs				1%					0							Dinas Kesehatan
4.5.4	1 2 1	2.06.4	Penyediaan Bahan Logistik Kantor						805.622.000,00				0		0					Dinas Kesehatan
				Jumlah Bulan Penyediaan Makanan dan Minuman				12%		1.00			8,33		1.00					Dinas Kesehatan
				Jumlah makanan dan minuman				12%					0							Dinas Kesehatan
4.5.5	1 2 1	2.06.5	Penyediaan Barang Cetak dan Penggandaan						525.079.806,00				0		0					Dinas Kesehatan
				Jumlah ATK				1%					0							Dinas Kesehatan
				Jumlah bulan terpenuhinya barang cetakan dan penggandaan				12%		1.00			8,33		1.00					Dinas Kesehatan
				Jumlah cetakan dan penggandaan				12%		0.00			0		0.00					Dinas Kesehatan
				Jumlah Papan pengumuman, nama/balho/spanduk/umbul-umbul				12%					0							Dinas Kesehatan
				Jumlah penyediaan papan pengumuman, spanduk, leaflet, balho dan sejenisnya				1%					0							Dinas Kesehatan
4.5.6	1 2 1	2.06.6	Penyediaan Bahan Bacaan dan Peraturan Perundang-undangan						86.099.500,00				0		0					Dinas Kesehatan
				Jumlah bulan penyediaan bahan bacaan dan peraturan				12%		1.00			8,33		1.00					Dinas Kesehatan
				Jumlah surat kabar dan majalah				12%		0.00			0		0.00					Dinas Kesehatan
4.5.7	1 2 1	2.06.9	Penyelenggaraan Rapat Koordinasi dan Konsultasi SKPD						1.556.690.000,00				0		0					Dinas Kesehatan
				Jumlah Bulan Pelaksanaan Perjalanan Dinas				12%		1.00			8,33		1.00					Dinas Kesehatan
				Jumlah perjalanan dinas luar dan dalam daerah				12%		0.00			0		0.00					Dinas Kesehatan
4.6	1 2 1	2.07	Pengadaan Barang Milik Daerah Penunjang Urusan Pemerintah Daerah						1.886.355.973,00				0		0					Dinas Kesehatan
				Cakupan unit kerja yang mendapatkan layanan sarana dan prasarana aparatur				75%		0.00			0		0.00					Dinas Kesehatan
4.6.1	1 2 1	2.07.1	Pengadaan Kendaraan Perorangan Dinas atau Kendaraan Dinas Jabatan						1.431.648.000,00				0		0					Dinas Kesehatan
				Jumlah mobil dinas operasional dan ambulance rs				1%					0							Dinas Kesehatan
4.6.2	1 2 1	2.07.5	Pengadaan Mebel						26.168.980,00				0		0					Dinas Kesehatan
				Jumlah pengadaan mebel				1%					0							Dinas Kesehatan
4.6.3	1 2 1	2.07.6	Pengadaan Peralatan dan Mesin Lainnya						28.545.000,00				0		0					Dinas Kesehatan
				Jumlah peralatan gedung kantor				1%					0							Dinas Kesehatan
				Jumlah peralatan pojok asi				1%					0							Dinas Kesehatan
4.6.4	1 2 1	2.07.11	Pengadaan Sarana dan Prasarana Pendukung Gedung Kantor atau Bangunan Lainnya						399.993.993,00				0		0					Dinas Kesehatan
				Gedung Kantor yang Dibangun				2%		0.00			0		0.00					Dinas Kesehatan
				Jumlah taman				1%					0							Dinas Kesehatan
4.7	1 2 1	2.08	Penyediaan Jasa Penunjang Urusan Pemerintahan Daerah						3.271.625.104,00				0		0					Dinas Kesehatan
				persentase cakupan unit kerja internal yang mendapatkan layanan sarana prasarana aparatur				100%		0.00			0		0.00					Dinas Kesehatan
4.7.1	1 2 1	2.08.1	Penyediaan Jasa Surat Menyurat						7.500.000,00				0		0					Dinas Kesehatan
				Jumlah surat peranko dan benda pos yang terkirim				1%					0							Dinas Kesehatan
4.7.2	1 2 1	2.08.2	Penyediaan Jasa Komunikasi, Sumber Daya Air dan Listrik						1.033.826.395,00				0		0					Dinas Kesehatan
				Jumlah ketersediaan air bersih dan listrik				12%					0							Dinas Kesehatan
				Jumlah Laporan Penyediaan Jasa Komunikasi Sumber Daya Air dan Listrik yang Disediakan				12%		1.00			8,33		1.00					Dinas Kesehatan
4.7.3	1 2 1	2.08.3	Penyediaan Jasa Peralatan dan Perlengkapan Kantor						218.188.709,00				0		0					Dinas Kesehatan
				Jumlah Bulan penyediaan Peralatan kebersihan kantor				12%		1.00			8,33		1.00					Dinas Kesehatan
				Jumlah peralatan dan bahan kebersihan				12%					0							Dinas Kesehatan
4.7.4	1 2 1	2.08.4	Penyediaan Jasa Pelayanan Umum Kantor						2.012.110.000,00				0		0					Dinas Kesehatan

Evaluasi Hasil Pelaksanaan Perencanaan Daerah sampai dengan Tahun Berjalan
Kabupaten Katingan (TC.19)

No	Kode	Usuran/Bidang Usuran Pemerintahan Daerah dan Program/Kegiatan/Subkegiatan	Indikator Kinerja Program(outcome)/Kegiatan(output)/Subkegiatan(suboutput)	Capaian Kinerja RPJMD pada Tahun (akhir periode RPJMD)		Realisasi Kinerja RKPD s/d Tahun Lalu (n-2)		Target Kinerja dan Anggaran RKPD Tahun berjalan yang di evaluasi TW1 (n-1)		Realisasi Capaian Kinerja dan Anggaran RKPD yang di evaluasi TW1 (n-1)		Tingkat Capaian Kinerja dan Realisasi Anggaran RKPD(%)		Realisasi Kinerja dan anggaran RKPD s/d TW4(n-1)		Tingkat Capaian Kinerja & Ralikasi Anggaran RPJMD s/d Tahun 2022		Perangkat Daerah Penanggung Jawab	Ket
				5		6		7		8		9 = 8/7 x 100%		10 = 6 + 8		11 = 10/5 x 100%			
				K	Rp.	K	Rp.	K	Rp.	K	Rp.	K	Rp.	K	Rp.	K	Rp.		
			Jumlah APD untuk akreditasi					1A %										Dinas Kesehatan	
			Jumlah barang untuk akreditasi					1A %										Dinas Kesehatan	
			Jumlah bulan Laporan pertanggungjawaban keuangan tepat waktu					12A %										Dinas Kesehatan	
			Jumlah pakaian dinas PDH					1A %										Dinas Kesehatan	
			Jumlah pegawai honoror/Pegawai Tidak tetap					12A %										Dinas Kesehatan	
			Jumlah Tenaga Harian Lepas yang Menerima Honor					11A %										Dinas Kesehatan	
			Tingkat penilaian akreditasi					1A %										Dinas Kesehatan	
			Jumlah Laporan Penyediaan Jasa Pelayanan Umum Kantor yang Disediakan					12%		1.00			8,33		1.00			Dinas Kesehatan	
			Jumlah Bulan pembayaran Gaji Non PNS, jumlah bulan Laporan pertanggungjawaban keuangan tepat waktu					12%					0					Dinas Kesehatan	
4.8	1 2 1	2.09	Pemeliharaan Barang Milik Daerah Penunjang Urusan Pemerintahan Daerah						1.477.149.586,00		0		0		0			Dinas Kesehatan	
			Cakupan unit kerja yang mendapatkan layanan sarana dan prasarana aparatur					75%		0,00			0		0,00			Dinas Kesehatan	
4.8.1	1 2 1	2.09	Penyediaan Jasa Pemeliharaan, Biaya Pemeliharaan dan Pajak Kendaraan Perorangan Dinas atau Kendaraan Dinas Jabatan						183.680.000,00		0		0		0			Dinas Kesehatan	
			Jumlah kendaraan dinas perorangan/jabatan yang diperbaiki					1A %					0					Dinas Kesehatan	
4.8.2	1 2 1	2.09	Penyediaan Jasa Pemeliharaan, Biaya Pemeliharaan, Pajak, dan Perizinan Kendaraan Dinas Operasional atau Lapangan						788.550.000,00		0		0		0			Dinas Kesehatan	
			Jumlah Kendaraan Dinas/Operasional Terpelihara					41%		0,00			0		0,00			Dinas Kesehatan	
			Jumlah mobil ambulance/jenazah yang terpelihara					1A %					0					Dinas Kesehatan	
4.8.3	1 2 1	2.09	6 Pemeliharaan Peralatan dan Mesin Lainnya						237.949.586,00		0		0		0			Dinas Kesehatan	
			Jumlah bulan penyediaan jasa perbaikan peralatan kerja					12A %					0					Dinas Kesehatan	
			Jumlah instalasi air bersih yang terpelihara					1A %					0					Dinas Kesehatan	
			Jumlah pemeliharaan taman dan peralatan yang terpelihara					1A %					0					Dinas Kesehatan	
			Laporan pembelian bbm, pupuk, bibit tanaman, dan peralatan taman					4A %					0					Dinas Kesehatan	
4.8.4	1 2 1	2.09	7 Pemeliharaan Aset Tetap Lainnya						191.950.000,00		0		0		0			Dinas Kesehatan	
			Jumlah aset tetap lainnya yang terpelihara					1A %					0					Dinas Kesehatan	
4.8.5	1 2 1	2.09	11 Pemeliharaan/Rehabilitasi Sarana dan Prasarana Pendukung Gedung Kantor atau Bangunan Lainnya						75.020.000,00		0		0		0			Dinas Kesehatan	
			Jumlah Unit gedung kantor yang dilakukan pemeliharaan					3%		0,00			0		0,00			Dinas Kesehatan	
4.9	1 2 1	2.10	Peningkatan Pelayanan BLUD						15.500.000.000,00		0		0		0			Dinas Kesehatan	
4.9.1	1 2 1	2.10	1 Pelayanan dan Penunjang Pelayanan BLUD						15.500.000.000,00		0		0		0			Dinas Kesehatan	
5	1 2 2		PROGRAM PEMENUHAN UPAYA KESEHATAN PERORANGAN DAN UPAYA KESEHATAN MASYARAKAT				121.303.447.580,00				0		0					Dinas Kesehatan	
			Persentase balita stunting menurun				80%			0,00			0		0,00			Dinas Kesehatan	
			Puskesmas Terakreditasi Minimal Madya				10 Puskesmas			0,00			0		0,00			Dinas Kesehatan	
			Persentase ketersediaan Obat dan vaksin				100%			0,00			0		0,00			Dinas Kesehatan	
			Cakupan penemuan dan penanganan penderita penyakit menular				100%			0,00			0		0,00			Dinas Kesehatan	
			Cakupan puskesmas dan puskesmas pembantu				14 Paket			0,00			0		0,00			Dinas Kesehatan	
5.1	1 2 2	2.01	Penyediaan Fasilitas Pelayanan Kesehatan untuk UKM dan UKP Keswastan Daerah Kabupaten/Kota						58.289.997.736,00		0		0		0			Dinas Kesehatan	
			Persentase meningkatnya pelayanan kesehatan					100 Paket		0,00			0		0,00			Dinas Kesehatan	
5.1.1	1 2 2	2.01	1 Pembangunan Rumah Sakit beserta Sarana dan Prasarana Pendukungnya						726.000.000,00		0		0		0			Dinas Kesehatan	
			Jumlah pos parkir yang terbangun					1A Paket					0					Dinas Kesehatan	
			Jumlah ruang pojok asi					1A Paket					0					Dinas Kesehatan	
			Jumlah sarana dan prasarana RS yang terbangun					3A Paket					0					Dinas Kesehatan	
			Luas halaman RS Terpaving/Aspal					300A Paket					0					Dinas Kesehatan	
			Luas taman yang terbun					1A Paket					0					Dinas Kesehatan	
			Panjang pagar RS yang terbun					1A Paket					0					Dinas Kesehatan	
			Jumlah Rumah Sakit Baru yang Memenuhi Rasio Tempat Tidur Terhadap Jumlah Penduduk Minimal 1:1000					1 Paket					0					Dinas Kesehatan	
5.1.2	1 2 2	2.01	2 Pembangunan Puskesmas						13.078.804.320,00		0		0		0			Dinas Kesehatan	
			Jumlah Sarana dan Prasarana Penunjang di Puskesmas dan Jaringan					16 Paket		0,00			0		0,00			Dinas Kesehatan	
5.1.3	1 2 2	2.01	3 Pembangunan Fasilitas Kesehatan Lainnya						957.316.000,00		0		0		0			Dinas Kesehatan	
			Jumlah sarana dan Prasarana Penunjang di Puskesmas Pembantu dan Jaringan					16 Paket		0,00			0		0,00			Dinas Kesehatan	

Evaluasi Hasil Pelaksanaan Perencanaan Daerah sampai dengan Tahun Berjalan
Kabupaten Katingan (TC.19)

No	Kode				Usuran/Bidang Usuran Pemerintahan Daerah dan Program/Kegiatan/Subkegiatan	Indikator Kinerja Program(outcome)/Kegiatan(output)/Subkegiatan(suboutput)	Capaian Kinerja RPJMD pada Tahun (akhir periode RPJMD)		Realisasi Kinerja RKPD s/d Tahun Lalu (n-2)		Target Kinerja dan Anggaran RKPD Tahun berjalan yang di evaluasi TW1 (n-1)		Realisasi Capaian Kinerja dan Anggaran RKPD yang di evaluasi TW1 (n-1)		Tingkat Capaian Kinerja dan Realisasi Anggaran RKPD(%)		Realisasi Kinerja dan anggaran RKPD s/d TW4(n-1)		Tingkat Capaian Kinerja dan Ralisasi Anggaran RPJMD s/d Tahun 2022		Perangkat Daerah Penanggung Jawab	Ket
							5		6		7		8		9 = 8/7 x 100%		10 = 6 + 8		11 = 10/5 x 100%			
							K	Rp.	K	Rp.	K	Rp.	K	Rp.	K	Rp.	K	Rp.	K	Rp.		
5.1.4	1	2	2	2.01	5	Pengembangan Rumah Sakit					9.630.098.035,00	0	0	0	0	0	0	Dinas Kesehatan				
						Jumlah Rumah Sakit yang dibangun dan Sarana dan Prasarana Kesehatan			1A Paket			0	0					Dinas Kesehatan				
5.1.5	1	2	2	2.01	6	Pengembangan Puskesmas					6.720.560.017,00	0	0	0	0	0	0	Dinas Kesehatan				
						Jumlah Fasilitas Kesehatan Lainnya yang Ditingkatkan Sarana Prasarana Alat Kesehatan dan SDM agar Sesuai Standar			16 Paket		0,00	0	0	0,00				Dinas Kesehatan				
5.1.6	1	2	2	2.01	7	Pengembangan Fasilitas Kesehatan Lainnya					576.905.419,00	0	0	0	0	0	0	Dinas Kesehatan				
5.1.7	1	2	2	2.01	8	Rehabilitasi dan Pemeliharaan Rumah Sakit					879.477.500,00	0	0	0	0	0	0	Dinas Kesehatan				
						Jumlah gedung dan bangunan IGD RS yang terpelihara			1A Paket			0	0					Dinas Kesehatan				
						Jumlah gedung dan bangunan RS yang terpelihara			1A Paket			0	0					Dinas Kesehatan				
						Jumlah gedung dan bangunan ruang bersalin RS yang terpelihara			1A Paket			0	0					Dinas Kesehatan				
						Jumlah gedung dan bangunan ruang ICU RS yang terpelihara			1A Paket			0	0					Dinas Kesehatan				
						Jumlah gedung dan bangunan ruang rawat inap RS yang terpelihara			10A Paket			0	0					Dinas Kesehatan				
						Jumlah gedung dan bangunan serta mesin IPAL RS yang terpelihara			1A Paket			0	0					Dinas Kesehatan				
						Jumlah mesin encinerator yang terpelihara			1A Paket			0	0					Dinas Kesehatan				
5.1.8	1	2	2	2.01	9	Rehabilitasi dan Pemeliharaan Puskesmas					29.040.000,00	0	0	0	0	0	0	Dinas Kesehatan				
						Jumlah Puskesmas yang di Rehabilitasi			16A Paket		0,00	0	0	0,00				Dinas Kesehatan				
5.1.9	1	2	2	2.01	10	Rehabilitasi dan Pemeliharaan Fasilitas Kesehatan Lainnya					2.838.304.000,00	0	0	0	0	0	0	Dinas Kesehatan				
						Jumlah Puskesmas Pembantu yang di Rehabilitasi			5 Paket		0,00	0	0	0,00				Dinas Kesehatan				
5.1.10	1	2	2	2.01	11	Rehabilitasi dan Pemeliharaan Rumah Dinas Tenaga Kesehatan					99.913.000,00	0	0	0	0	0	0	Dinas Kesehatan				
						Jumlah pemeliharaan rumah dinas			4A Paket			0	0					Dinas Kesehatan				
5.1.11	1	2	2	2.01	12	Pengadaan Sarana Fasilitas Pelayanan Kesehatan					3.110.849.024,00	0	0	0	0	0	0	Dinas Kesehatan				
						Jumlah ketersediaan Sarana dan Prasarana Penunjang di Puskesmas dan Jaringannya			16A Paket		0,00	0	0	0,00				Dinas Kesehatan				
5.1.12	1	2	2	2.01	14	Pengadaan Alat Kesehatan/Alat Penunjang Medik Fasilitas Pelayanan Kesehatan					3.247.000.000,00	0	0	0	0	0	0	Dinas Kesehatan				
						Jumlah Prasarana Fasilitas Layanan Kesehatan yang Disediakan			16 Paket		0,00	0	0	0,00				Dinas Kesehatan				
5.1.13	1	2	2	2.01	16	Pengadaan Obat, Vaksin					2.884.851.083,00	0	0	0	0	0	0	Dinas Kesehatan				
						Jumlah Obat Vaksin Makanan dan Minuman serta Fasilitas Kesehatan Lainnya yang Disediakan			1 Paket		0,00	0	0	0,00				Dinas Kesehatan				
5.1.14	1	2	2	2.01	17	Pengadaan Bahan Habis Pakai					0	0	0	0	0	0	0	Dinas Kesehatan				
						Jumlah Bahan Habis Pakai yang Disediakan			1 Paket		0,00	0	0	0,00				Dinas Kesehatan				
5.1.15	1	2	2	2.01	19	Pemeliharaan Prasarana dan Pendukung Fasilitas Pelayanan Kesehatan					362.944.483,00	0	0	0	0	0	0	Dinas Kesehatan				
						Jumlah priangkapan rumah sakit yang terpelihara			1A Paket			0	0					Dinas Kesehatan				
						Jumlah Pustu yang di Rehabilitasi			15A Paket			0	0					Dinas Kesehatan				
5.1.16	1	2	2	2.01	20	Pemeliharaan Rutin dan Berkala Alat Kesehatan/Alat Penunjang Medik Fasilitas Pelayanan Kesehatan					393.486.200,00	0	0	0	0	0	0	Dinas Kesehatan				
						Jumlah pemeliharaan alkes dan kalibrasi			1A Paket			0	0					Dinas Kesehatan				
5.2	1	2	2	2.02		Penyediaan Layanan Kesehatan untuk UKM dan UKP Rujukan Tingkat Daerah Kabupaten/Kota					62.688.498.844,00	0	0	0	0	0	0	Dinas Kesehatan				
						Cakupan pelayanan kesehatan			100 Paket		0,00	0	0	0,00				Dinas Kesehatan				
5.2.1	1	2	2	2.02	1	Pengelolaan Pelayanan Kesehatan Ibu Hamil					348.025.014,00	0	0	0	0	0	0	Dinas Kesehatan				
						Dokumen Review dan Tindak Lanjut			1A Paket			0	0					Dinas Kesehatan				
						Jumlah bidan dan dukun kampung yang dilatih			48A Paket		0,00	0	0	0,00				Dinas Kesehatan				
						Jumlah dokumen hasil reorientasi PWS/KIA			1A Paket			0	0					Dinas Kesehatan				
						Persentase Review dan Tindak Lanjut Pelayanan Kesehatan Ibu Hamil			89 Paket		0,00	0	0	0,00				Dinas Kesehatan				
5.2.2	1	2	2	2.02	2	Pengelolaan Pelayanan Kesehatan Ibu Bersalin					674.457.997,00	0	0	0	0	0	0	Dinas Kesehatan				
						Jumlah kasus kematian Ibu, Bayi dan Balita			24A Paket		0,00	0	0	0,00				Dinas Kesehatan				
						Jumlah Peserta Pengkajian AMP dan Rekomendasi Tindak Lanjut			27A Paket			0	0					Dinas Kesehatan				
5.2.3	1	2	2	2.02	3	Pengelolaan Pelayanan Kesehatan Bayi Baru Lahir					31.412.500,00	0	0	0	0	0	0	Dinas Kesehatan				
						Jumlah kasus kematian Ibu, Bayi dan Balita			24A Paket		0,00	0	0	0,00				Dinas Kesehatan				
5.2.4	1	2	2	2.02	4	Pengelolaan Pelayanan Kesehatan Balita					30.000.000,00	0	0	0	0	0	0	Dinas Kesehatan				
						Jumlah kasus kematian Ibu, Bayi dan Balita			24A Paket		0,00	0	0	0,00				Dinas Kesehatan				
5.2.5	1	2	2	2.02	5	Pengelolaan Pelayanan Kesehatan pada Usia Pendidikan Dasar					74.994.545,00	0	0	0	0	0	0	Dinas Kesehatan				
						Jumlah Kelompok Masyarakat yang memperoleh penyuluhan			8A Paket		0,00	0	0	0,00				Dinas Kesehatan				
						Jumlah Sokolah Yang memperoleh pelatihan Dokter Kecil			20A Paket		0,00	0	0	0,00				Dinas Kesehatan				

Evaluasi Hasil Pelaksanaan Perencanaan Daerah sampai dengan Tahun Berjalan
Kabupaten Katingan (TC.19)

No	Kode				Usuran/Bidang Usuran Pemerintahan Daerah dan Program/Kegiatan/Subkegiatan	Indikator Kinerja Program(outcome)/Kegiatan(output)/Subkegiatan(suboutput)	Capaian Kinerja RPJMD pada Tahun (akhir periode RPJMD)		Realisasi Kinerja RKPD s/d Tahun Lalu (n-2)		Target Kinerja dan Anggaran RKPD Tahun berjalan yang di evaluasi TW1 (n-1)		Realisasi Capaian Kinerja dan Anggaran RKPD yang di evaluasi TW1 (n-1)		Tingkat Capaian Kinerja dan Realisasi Anggaran RKPD(%)		Realisasi Kinerja dan anggaran RKPD s/d TW4(n-1)		Tingkat Capaian Kinerja & Ralisasi Anggaran RPJMD s/d Tahun 2022		Perangkat Daerah Penanggung Jawab	Ket
							5		6		7		8		9 = 8/7 x 100%		10 = 6 + 8		11 = 10/5 x 100%			
							K	Rp.	K	Rp.	K	Rp.	K	Rp.	K	Rp.	K	Rp.	K	Rp.		
5.2.6	1	2	2	2.02	6	Pengelolaan Pelayanan Kesehatan pada Usia Produktif					75.738.484,00		0		0		0		0		Dinas Kesehatan	
						Cakupan Pelayanan Kesehatan Remaja					100A Paket		0,00		0		0,00		0		Dinas Kesehatan	
						Jumlah Siswa yang memperoleh penyuluhan penyuluhan kesehatan reproduksi dan narkoba					2000A Paket		0		0		0		0		Dinas Kesehatan	
						Persentase status gizi remaja					100A Paket		0		0		0		0		Dinas Kesehatan	
5.2.7	1	2	2	2.02	7	Pengelolaan Pelayanan Kesehatan pada Usia Lanjut					99.978.148,00		0		0		0		0		Dinas Kesehatan	
						Jumlah tenaga kesehatan yang mengikuti pertemuan					32A Paket		0		0		0		0		Dinas Kesehatan	
						Persentase Posyandu Lansia Aktif					80A Paket		0,00		0		0,00		0		Dinas Kesehatan	
5.2.8	1	2	2	2.02	8	Pengelolaan Pelayanan Kesehatan Penderita Hipertensi					74.960.000,00		0		0		0		0		Dinas Kesehatan	
						Persentase usia 15-59 tahun yang dideteksi hipertensi					100A Paket		0,00		0		0,00		0		Dinas Kesehatan	
5.2.9	1	2	2	2.02	9	Pengelolaan Pelayanan Kesehatan Penderita Diabetes Mellitus					75.430.000,00		0		0		0		0		Dinas Kesehatan	
						Persentase usia 15-59 tahun yang dideteksi Diabetes Mellitus					100 Paket		0,00		0		0,00		0		Dinas Kesehatan	
5.2.10	1	2	2	2.02	11	Pengelolaan Pelayanan Kesehatan Orang Terduga Tuberkulosis					150.000.000,00		0		0		0		0		Dinas Kesehatan	
						Jumlah Fasyankes yang mengikuti pertemuan penguatan surveilans dan validasi data TB					17A Paket		0		0		0		0		Dinas Kesehatan	
						Jumlah tempat khusus yang dilakukan skrining TB					2A Paket		0,00		0		0,00		0		Dinas Kesehatan	
5.2.11	1	2	2	2.02	12	Pengelolaan Pelayanan Kesehatan Orang dengan Risiko Terinfeksi HIV					75.000.000,00		0		0		0		0		Dinas Kesehatan	
						Persentase jumlah kasus yang dilakukan penangangan					90A Paket		0,00		0		0,00		0		Dinas Kesehatan	
5.2.12	1	2	2	2.02	13	Pengelolaan Pelayanan Kesehatan bagi Penduduk pada Kondisi Kejadian Luar Biasa (KLB)					80.000.000,00		0		0		0		0		Dinas Kesehatan	
						Persentase penanganan KLB penyakit menular					90A Paket		0,00		0		0,00		0		Dinas Kesehatan	
5.2.13	1	2	2	2.02	15	Pengelolaan Pelayanan Kesehatan Gizi Masyarakat					699.144.513,00		0		0		0		0		Dinas Kesehatan	
						Anak Usia 6-24 Bulan Mendapatkan MP-ASI Berbahasan Dasar Pangan Lokal					13A Paket		0,00		0		0,00		0		Dinas Kesehatan	
						Jumlah bumil kik yang memperoleh PMT sehingga menurunkan Prevalensi bumil KEK					322A Paket		0		0		0		0		Dinas Kesehatan	
						Jumlah kecamatan yang memperoleh pembinaan Kadarzi					1A Paket		0		0		0		0		Dinas Kesehatan	
						Jumlah paket PMT					8000A Paket		0		0		0		0		Dinas Kesehatan	
						Pemberian vitamin dan Mineral Balita dan Ibu Hamil					3A Paket		0		0		0		0		Dinas Kesehatan	
						Persentase balita gizi buruk yang mendapatkan pelayanan					100A Paket		0		0		0		0		Dinas Kesehatan	
						Persentase status gizi balita					34A Paket		0,00		0		0,00		0		Dinas Kesehatan	
5.2.14	1	2	2	2.02	16	Pengelolaan Pelayanan Kesehatan Kerja dan Olahraga					74.270.000,00		0		0		0		0		Dinas Kesehatan	
						Jumlah Pos UKK yang dibentuk dan difasilitasi Puskesmas					4A Paket		0		0		0		0		Dinas Kesehatan	
						Jumlah Puskesmas yang melakukan pendataan dan pembinaan kelompok olahraga dan atau pelayanan kesehatan					4A Paket		0,00		0		0,00		0		Dinas Kesehatan	
5.2.15	1	2	2	2.02	17	Pengelolaan Pelayanan Kesehatan Lingkungan					2.308.400.614,00		0		0		0		0		Dinas Kesehatan	
						Gambaran Kondisi Sanitasi Desa/kelurahan yang beresiko					16A Paket		0,00		0		0,00		0		Dinas Kesehatan	
						Inspeksi Sanitasi					5A Paket		0		0		0		0		Dinas Kesehatan	
						Jumlah Desa Binaan PAB dan Sanitasi					5A Paket		0		0		0		0		Dinas Kesehatan	
						Jumlah Desa yang dilakukan Pemucuan STBM (Sanitasi Total Berbasis Masyarakat)					20A Paket		0,00		0		0,00		0		Dinas Kesehatan	
						Jumlah Pemeriksaan / Inspeksi TPM					10A Paket		0		0		0		0		Dinas Kesehatan	
						Jumlah Pengelolaan Pelayanan Kesehatan Lingkungan (RSUD MAK)					2A Paket		0		0		0		0		Dinas Kesehatan	
						Jumlah Sarana Penyuluhan Kesling Tersedia					3A Paket		0		0		0		0		Dinas Kesehatan	
						Sampel air diperiksa					16A Paket		0		0		0		0		Dinas Kesehatan	
5.2.16	1	2	2	2.02	18	Pengelolaan Pelayanan Promosi Kesehatan					5.201.637.272,00		0		0		0		0		Dinas Kesehatan	
						Jumlah pelayanan promosi kesehatan					12A Paket		0,00		0		0,00		0		Dinas Kesehatan	
						Jumlah Pertemuan dan Sosialisasi Pengendalian Asma dan Penyakit Paru					2A Paket		0		0		0		0		Dinas Kesehatan	
						Jumlah sekolah yang mendapatkan sosialisasi KTR					24A Paket		0		0		0		0		Dinas Kesehatan	
5.2.17	1	2	2	2.02	20	Pengelolaan Surveilans Kesehatan					150.038.426,00		0		0		0		0		Dinas Kesehatan	
						Jumlah petugas kesehatan dan kader posbindu penyakit tidak menular yang mengikuti pertemuan dalam pengelolaan, pencegahan dan pengendalian penyakit tidak menular (P2PTM)					32A Paket		0,00		0		0,00		0		Dinas Kesehatan	
						Jumlah puskesmas telah mendapatkan pelatihan					16A Paket		0		0		0		0		Dinas Kesehatan	
						Jumlah puskesmas yang telah mendapatkan pelatihan					16A Paket		0,00		0		0,00		0		Dinas Kesehatan	
5.2.18	1	2	2	2.02	21	Pengelolaan Pelayanan Kesehatan Orang dengan Masalah Kesehatan Jiwa (ODMK)					149.940.462,00		0		0		0		0		Dinas Kesehatan	

Evaluasi Hasil Pelaksanaan Perencanaan Daerah sampai dengan Tahun Berjalan
Kabupaten Katingan (TC.19)

No	Kode				Usuran/Bidang Urusan Pemerintahan Daerah dan Program/Kegiatan/Subkegiatan	Indikator Kinerja Program(outcome)/Kegiatan(output)/Subkegiatan(suboutput)	Capaian Kinerja RPJMD pada Tahun (akhir periode RPJMD)		Realisasi Kinerja RKPd s/d Tahun Lalu (n-2)		Target Kinerja dan Anggaran RKPd Tahun berjalan yang di evaluasi TW1 (n-1)		Realisasi Capaian Kinerja dan Anggaran RKPd yang di evaluasi TW1 (n-1)		Tingkat Capaian Kinerja dan Realisasi Anggaran RKPd(%)		Realisasi Kinerja dan anggaran RKPd s/d TW4(n-1)		Tingkat Capaian Kinerja & Realisasi Anggaran RPJMD s/d Tahun 2022		Perangkat Daerah Penanggung Jawab	Ket	
							5		6		7		8		9 = 8/7 x 100%		10 = 6 + 8		11 = 10/5 x 100%				
							K	Rp.	K	Rp.	K	Rp.	K	Rp.	K	Rp.	K	Rp.	K	Rp.			
6.1	1	2	3	2.02	Perencanaan Kebutuhan dan Pendayagunaan Sumberdaya Manusia Kesehatan untuk UKP dan UKM di Wilayah Kabupaten/Kota						7.164.339.500,00		0		0		0				Dinas Kesehatan		
					Persentase meratanya tenaga kesehatan pada sarana kesehatan						90%		10,00		11,11		10,00				Dinas Kesehatan		
6.1.1	1	2	3	2.02	1	Perencanaan dan Distribusi serta Pemerataan Sumber Daya Manusia Kesehatan					6.999.840.000,00		0		0		0				Dinas Kesehatan		
						Persentase jumlah, jenis dan kualifikasi serta distribusi tenaga kesehatan sesuai kebutuhan					100%		0,00		0		0,00				Dinas Kesehatan		
6.1.2	1	2	3	2.02	3	Pembinaan dan Pengawasan Sumber Daya Manusia Kesehatan					164.499.500,00		0		0		0				Dinas Kesehatan		
						Jumlah Dokumen Hasil Monev dan Rencana Tindak Lanjut					16%		0,00		0		0,00				Dinas Kesehatan		
						Jumlah Dokumen Hasil Monitoring dan Evaluasi Berserta Tindak Lanjut					300%		0,00		0		0,00				Dinas Kesehatan		
6.2	1	2	3	2.03	Pengembangan Mutu dan Peningkatan Kompetensi Teknis Sumber Daya Manusia Kesehatan Tingkat Daerah Kabupaten/Kota						1.560.470.000,00		0		0		0				Dinas Kesehatan		
						Persentase meningkatnya kompetensi sumber daya manusia tenaga sesuai bidang kesehatannya					90%		0,00		0		0,00				Dinas Kesehatan		
6.2.1	1	2	3	2.03	1	Pengembangan Mutu dan Peningkatan Kompetensi Teknis Sumber Daya Manusia Kesehatan Tingkat Daerah Kabupaten/Kota					1.560.470.000,00		0		0		0				Dinas Kesehatan		
						Jumlah Bidan Terlatih Pemasangan Kontrasepsi KB Pasca Persalinan					32%		0,00		0		0,00				Dinas Kesehatan		
						Jumlah Bidan terlatih yang Mampu Memberikan Pertolongan pada Bayi Asfiksia yang Benar					32%		0,00		0		0,00				Dinas Kesehatan		
						Jumlah kader posyandu yang terlatih dalam kegiatan posyandu					25%		0		0		0				Dinas Kesehatan		
						Jumlah Pelaksana Program Imunisasi yang dilatih Data Quality Assessment (DQS)					16%		0		0		0				Dinas Kesehatan		
						Jumlah Pelaksana Program Imunisasi yang dilatih sebagai Juru Imunisasi					16%		0		0		0				Dinas Kesehatan		
						Jumlah Pertemuan/ Rapat Konsultasi (Rakon) Dinas Kesehatan dengan 16 UPTD Puskesmas					2%		0		0		0				Dinas Kesehatan		
						Jumlah Petugas Mikroskopis yang dilatih untuk Penatalaksanaan TB					17%		0		0		0				Dinas Kesehatan		
						Jumlah Petugas Pengelola Vaksin yang dilatih					16%		0,00		0		0,00				Dinas Kesehatan		
						Jumlah Tenaga Dokter Yang Dilatih untuk Penatalaksanaan TB					17%		0		0		0				Dinas Kesehatan		
						Jumlah Tenaga Kesehatan (Dokter, Bidan dan Gigi) Terlatih dalam kegiatan Proses SDDITX (Stimulasi Deteksi dan Intervensi Dini Tumbuh Kembang)					48%		0		0		0				Dinas Kesehatan		
						Jumlah Tenaga Kesehatan Bidan Terlatih yang Mampu Memberikan Pertolongan Persalinan Normal					13%		0		0		0				Dinas Kesehatan		
						Jumlah tenaga kesehatan dan kader posyandu dalam pemberian MP-ASI dari bahan lokal					60%		0		0		0				Dinas Kesehatan		
						Jumlah Tenaga Kesehatan dan kader yang menjadi konselor ASI Eksklusif					80%		0		0		0				Dinas Kesehatan		
						Jumlah Tenaga Kesehatan Dokter yang Terlatih dalam Penanganan Kegawatdaruratan					8%		0		0		0				Dinas Kesehatan		
						Jumlah Tenaga Kesehatan Fungsional yang Mengikuti Pelatihan Penyusunan Angka Kredit					32%		0		0		0				Dinas Kesehatan		
						Jumlah Tenaga Kesehatan Gizi Tyang dilatih untuk menjadi Konselor ASI					16%		0		0		0				Dinas Kesehatan		
						Jumlah Tenaga Kesehatan Gizi yang dilatih dalam Pemantauan Pertumbuhan Balita					16%		0		0		0				Dinas Kesehatan		
						Jumlah Tenaga Kesehatan yang terpilih					6%		0		0		0				Dinas Kesehatan		
						Jumlah Tenaga Pengelola Program yang dilatih untuk Penatalaksanaan TB					17%		0		0		0				Dinas Kesehatan		
						Jumlah Tenaga Surveilans Aktif di Puskesmas dan RS yang dilatih					17%		0		0		0				Dinas Kesehatan		
						Jumlah Tenaga Teknis Kesehatan yang Mengikuti Pelatihan Teknis					32%		0		0		0				Dinas Kesehatan		
						Persentase SDM Kesehatan yang memiliki Kompetensi sesuai bidangnya					95%		0		0		0				Dinas Kesehatan		
7	1	2	4		PROGRAM SEDIAAN FARMASI, ALAT KESEHATAN DAN MAKANAN MINUMAN		349.991.786,00				349.991.786,00		0		0		0				Dinas Kesehatan		
						Cakupan pengawasan peredaran obat dan makanan yang aman dan sehat		95%			95%		0,00		0		0,00		0			Dinas Kesehatan	
7.1	1	2	4	2.01	Pemberian Izin Apotek, Toko Obat, Toko Alat Kesehatan dan Optikal, Usaha Mikro Obat Tradisional (UMOT)						149.999.786,00		0		0		0				Dinas Kesehatan		
						Cakupan pengawasan peredaran obat dan makanan yang aman dan sehat					90%		0,00		0		0,00				Dinas Kesehatan		
7.1.1	1	2	4	2.01	3	fasilitasi Pemenuhan Komitmen Izin Apotek, Toko Obat, Toko Alat Kesehatan, dan Optikal, Usaha Mikro Obat Tradisional (UMOT)					149.999.786,00		0		0		0				Dinas Kesehatan		
						Jumlah Peserta Pertemuan Pembinaan Pengelola Obat Tradisional					16%		0,00		0		0,00				Dinas Kesehatan		

Evaluasi Hasil Pelaksanaan Perencanaan Daerah sampai dengan Tahun Berjalan
Kabupaten Katingan (TC.19)

No	Kode				Usuran/Bidang Usuran Pemerintahan Daerah dan Program/Kegiatan/Subkegiatan	Indikator Kinerja Program(outcome)/Kegiatan(output)/Subkegiatan(suboutput)	Capaian Kinerja RPJMD pada Tahun (akhir periode RPJMD)		Realisasi Kinerja RKPd s/d Tahun Lalu (n-2)		Target Kinerja dan Anggaran RKPd Tahun berjalan yang di evaluasi TW1 (n-1)		Realisasi Capaian Kinerja dan Anggaran RKPd yang di evaluasi TW1 (n-1)		Tingkat Capaian Kinerja dan Realisasi Anggaran RKPd(%)		Realisasi Kinerja dan anggaran RKPd s/d TW4(n-1)		Tingkat Capaian Kinerja & Realisasi Anggaran RPJMD s/d Tahun 2022		Perangkat Daerah Penanggung Jawab	Ket	
							5		6		7		8		9 = 8/7 x 100%		10 = 6 + 8		11 = 10/5 x 100%				
							K	Rp.	K	Rp.	K	Rp.	K	Rp.	K	Rp.	K	Rp.	K	Rp.			
7.2	1	2	4	2.06	Pemeriksaan dan Tindak Lanjut Hasil Pemeriksaan Post Market pada Produksi dan Produk Makanan Minuman Industri Rumah Tangga						199.992.000,00		0		0						Dinas Kesehatan		
													0,00		0		0,00				Dinas Kesehatan		
7.2.1	1	2	4	2.06	1	Pemeriksaan Post Market pada Produk Makanan-Minuman Industri Rumah Tangga yang Beredar dan Pengawasan serta Tindak Lanjut Pengawasan					199.992.000,00		0		0						Dinas Kesehatan		
													0,00		0		0,00				Dinas Kesehatan		
7.2.2	1	2	4	2.06	2	Penyediaan dan Pengelolaan Data Tindak Lanjut Pengawasan Perizinan Industri Rumah Tangga					0		0		0						Dinas Kesehatan		
													0,00		0		0,00				Dinas Kesehatan		
8	1	2	5		PROGRAM PEMBERDAYAAN MASYARAKAT BIDANG KESEHATAN		1.147.491.473,00				1.147.491.473,00		0		0						Dinas Kesehatan		
					Persentase rumah tangga ber PHBS		90%				90%		0,00		0		0,00			0		Dinas Kesehatan	
8.1	1	2	5	2.01	Advokasi, Pemberdayaan, Kemitraan, Peningkatan Peran serta Masyarakat dan Lintas Sektor Tingkat Daerah Kabupaten/Kota						494.869.100,00		0		0						Dinas Kesehatan		
					Cakupan pertolongan persalinan oleh tenaga kesehatan yang memiliki kompetensi kebidanan						90%		0,00		0		0,00					Dinas Kesehatan	
8.1.1	1	2	5	2.01	1	Peningkatan Upaya Promosi Kesehatan, Advokasi, Kemitraan dan Pemberdayaan Masyarakat					494.869.100,00		0		0							Dinas Kesehatan	
					Jumlah Peserta Gerakan Masyarakat Hidup Sehat						50A %				0							Dinas Kesehatan	
					Jumlah Puskesmas dan Dinas Kesehatan yang menerima media Promosi						16A %				0							Dinas Kesehatan	
					Jumlah Sosialisasi Gerakan Masyarakat Hidup Sehat						2A %				0							Dinas Kesehatan	
8.2	1	2	5	2.02	Pelaksanaan Sehat dalam rangka Promotif Preventif Tingkat Daerah Kabupaten/Kota						199.986.587,00		0		0						Dinas Kesehatan		
					Jumlah Puskesmas yang di Monitoring dan Evaluasi (Movev) pelaksanaan Program Indonesia Sehat dalam Pendekatan keluarga						16%		0,00		0		0,00					Dinas Kesehatan	
8.2.1	1	2	5	2.02	1	Penyelenggaraan Promosi Kesehatan dan Gerakan Hidup Bersih dan Sehat					199.986.587,00		0		0							Dinas Kesehatan	
					Jumlah Peserta Lomba Cerdik Postbundu						60A %				0							Dinas Kesehatan	
					Jumlah Peserta Lomba Senam Cerdik						70A %		0,00		0		0,00					Dinas Kesehatan	
					Jumlah Peserta Lomba Senam Cuci Tangan						80A %		0,00		0		0,00					Dinas Kesehatan	
					Jumlah Senam sehat yang di laksanakan dalam kurun waktu 1 Tahun						1A %				0							Dinas Kesehatan	
8.3	1	2	5	2.03	Pengembangan dan Pelaksanaan Upaya Kesehatan Bersumber Daya Masyarakat (UKBM) Tingkat Daerah Kabupaten/Kota						452.635.786,00		0		0						Dinas Kesehatan		
					Jumlah Desa/Kelurahan Open Defecation Free (OPF)						7%		0,00		0		0,00					Dinas Kesehatan	
8.3.1	1	2	5	2.03	1	Bimbingan Teknis dan Supervisi Pengembangan dan Pelaksanaan Upaya Kesehatan Bersumber Daya Masyarakat (UKBM)					452.635.786,00		0		0						Dinas Kesehatan		
					Jumlah Desa yang Memiliki Indeks Keluarga Sehat (IKS)						63A %		0,00		0		0,00					Dinas Kesehatan	
					Jumlah Peserta Pembinaan UKBM						60A %				0							Dinas Kesehatan	
9	1	3	1		PROGRAM PENUNJANG URUSAN PEMERINTAHAN DAERAH KABUPATEN/KOTA		11.366.297.377,00				11.366.297.377,00		1.470.436.062,00		12,94							Dinas Pekerjaan Umum, Penataan Ruang dan Perhubungan	
					Cakupan unit kerja yang mendapatkan layanan sarana dan prasarana aparatur		90A %				90A %		25,00		27,78		25,00			27,78		Dinas Pekerjaan Umum, Penataan Ruang dan Perhubungan	
9.1	1	3	1	2.01	Perencanaan, Penganggaran, dan Evaluasi Kinerja Perangkat Daerah						19.998.000,00		0		0							Dinas Pekerjaan Umum, Penataan Ruang dan Perhubungan	
					Persentase Terlaksananya Kegiatan Perencanaan, Penganggaran, dan Evaluasi Kinerja Perangkat Daerah						90A %		50,00		55,56		50,00					Dinas Pekerjaan Umum, Penataan Ruang dan Perhubungan	
9.1.1	1	3	1	2.01	1	Penyusunan Dokumen Perencanaan Perangkat Daerah					9.999.000,00		0		0							Dinas Pekerjaan Umum, Penataan Ruang dan Perhubungan	
					Lembur Penyusunan RKA dan DPA						1%		1,00		100		1,00					Dinas Pekerjaan Umum, Penataan Ruang dan Perhubungan	
9.1.2	1	3	1	2.01	6	Koordinasi dan Penyusunan Laporan Capaian Kinerja dan Ikhtisar Realisasi Kinerja SKPD					9.999.000,00		0		0							Dinas Pekerjaan Umum, Penataan Ruang dan Perhubungan	
					Lembur Penyusunan Laporan Akhir Tahun, dan LPPD						1%		1,00		100		1,00					Dinas Pekerjaan Umum, Penataan Ruang dan Perhubungan	
9.2	1	3	1	2.02	Administrasi Keuangan Perangkat Daerah						5.908.045.215,00		968.764.518,00		16,4		968.764.518,00					Dinas Pekerjaan Umum, Penataan Ruang dan Perhubungan	

Evaluasi Hasil Pelaksanaan Perencanaan Daerah sampai dengan Tahun Berjalan
Kabupaten Katingan (TC.19)

No	Kode	Usuran/Bidang Urusan Pemerintahan Daerah dan Program/Kegiatan/Subkegiatan	Indikator Kinerja Program(outcome)/Kegiatan(output)/Subkegiatan(suboutput)	Capaian Kinerja RPJMD pada Tahun (akhir periode RPJMD)		Realisasi Kinerja RKPd s/d Tahun Lalu (n-2)		Target Kinerja dan Anggaran RKPd Tahun berjalan yang di evaluasi TW1 (n-1)		Realisasi Capaian Kinerja dan Anggaran RKPd yang di evaluasi TW1 (n-1)		Tingkat Capaian Kinerja dan Realisasi Anggaran RKPd(%)		Realisasi Kinerja dan anggaran RKPd s/d TW4(n-1)		Tingkat Capaian Kinerja & Ralisasi Anggaran RPJMD s/d Tahun 2022		Perangkat Daerah Penanggung Jawab	Ket	
				5		6		7		8		9 = 8/7 x 100%		10 = 6 + 8		11 = 10/5 x 100%				
				K	Rp.	K	Rp.	K	Rp.	K	Rp.	K	Rp.	K	Rp.	K	Rp.			
9.2.1	1 3 1 2.02 1	Penyediaan Gaji dan Tunjangan ASN	Persentase Terlaksananya Keuangan Perangkat Daerah					90% %		0.65		0.72		0.65				Dinas Pekerjaan Umum, Penataan Ruang dan Perhubungan		
9.2.2	1 3 1 2.02 8	Penyusunan Pelaporan dan Analisis Prognosis Realisasi Anggaran	Terbayarnya Gaji dan Tunjangan ASN					14%		3.00		21.43		3.00				Dinas Pekerjaan Umum, Penataan Ruang dan Perhubungan		
9.3	1 3 1 2.05	Administrasi Kepegawaian Perangkat Daerah	Lembur Penyusunan Prognosis, Realisasi Anggaran Anjab dan ABK					1%		0.00		0		0.00				Dinas Pekerjaan Umum, Penataan Ruang dan Perhubungan		
9.3.1	1 3 1 2.05 2	Pengadaan Pakaian Dinas Beserta Atribut Kelengkapannya	Terlaksananya Administrasi Kepegawaian Perangkat Daerah					90% %		11.10		12.33		11.10				Dinas Pekerjaan Umum, Penataan Ruang dan Perhubungan		
9.3.2	1 3 1 2.05 9	Pendidikan dan Pelatihan Pegawai Berdasarkan Tugas dan Fungsi	Tersedianya Pakaian Dinas dan Pakaian Batik Aparatur DPUPRHUB					1%		0.00		0		0.00				Dinas Pekerjaan Umum, Penataan Ruang dan Perhubungan		
9.4	1 3 1 2.06	Administrasi Umum Perangkat Daerah	Laporan Pegawai Yang Dapat Mengikuti Pelatihan					50%		11.00		22		11.00				Dinas Pekerjaan Umum, Penataan Ruang dan Perhubungan		
9.4.1	1 3 1 2.06 1	Penyediaan Komponen Instalasi Listrik/Penerangan Bangunan Kantor	Persentase Terlaksananya Admintrasi Umum Perangkat Daerah					90% %		11.06		12.29		11.06				Dinas Pekerjaan Umum, Penataan Ruang dan Perhubungan		
9.4.2	1 3 1 2.06 2	Penyediaan Peralatan dan Perlengkapan Kantor	Laporan Pertanggung Jawaban Penggunaan Komponen Instalasi Listrik Penerangan Bangunan Kantor					12% %		3.00		25		3.00				Dinas Pekerjaan Umum, Penataan Ruang dan Perhubungan		
9.4.3	1 3 1 2.06 4	Penyediaan Bahan Logistik Kantor	Tersedianya Peralatan dan Perlengkapan Kantor					12% %		3.00		25		3.00				Dinas Pekerjaan Umum, Penataan Ruang dan Perhubungan		
9.4.4	1 3 1 2.06 5	Penyediaan Barang Cetak dan Penggandaan	Tersedianya Makanan dan Minuman Untuk Aparatur DPUPRHUB					12% %		3.00		25		3.00				Dinas Pekerjaan Umum, Penataan Ruang dan Perhubungan		
9.4.5	1 3 1 2.06 9	Penyelenggaraan Rapat Koordinasi dan Konsultasi SKPD	Laporan Penggunaan Barang Cetak dan Penggandaan					12% %		3.00		25		3.00				Dinas Pekerjaan Umum, Penataan Ruang dan Perhubungan		
9.5	1 3 1 2.08	Penyediaan Jasa Penunjang Urusan Pemerintahan Daerah	Dapat Mengikuti Rapat-Rapat Koordinasi dan Konsultasi Dalam dan Luar Daerah					12%		3.00		25		3.00				Dinas Pekerjaan Umum, Penataan Ruang dan Perhubungan		
9.5.1	1 3 1 2.08 2	Penyediaan Jasa Komunikasi, Sumber Daya Air dan Listrik	Persentase Terlaksananya Kegiatan Penyediaan Jasa Penunjang Urusan Pemerintah Daerah					90% %		13.67		15,19		13.67				Dinas Pekerjaan Umum, Penataan Ruang dan Perhubungan		
9.5.2	1 3 1 2.08 4	Penyediaan Jasa Pelayanan Umum Kantor	Tersedianya Dana Untuk Jasa Komunikasi, Sumber Daya Air dan Listrik					12% %		3.00		25		3.00				Dinas Pekerjaan Umum, Penataan Ruang dan Perhubungan		
9.6	1 3 1 2.09	Pemeliharaan Barang Milik Daerah Penunjang Urusan Pemerintahan Daerah	Laporan pertanggung jawaban pembayaran gaji honorer					12%		3.00		25		3.00				Dinas Pekerjaan Umum, Penataan Ruang dan Perhubungan		

Evaluasi Hasil Pelaksanaan Perencanaan Daerah sampai dengan Tahun Berjalan
Kabupaten Katingan (TC.19)

No	Kode				Usuran/Bidang Usuran Pemerintahan Daerah dan Program/Kegiatan/Subkegiatan	Indikator Kinerja Program(outcome)/Kegiatan(output)/Subkegiatan(suboutput)	Capaian Kinerja RPJMD pada Tahun (akhir periode RPJMD)		Realisasi Kinerja RPKD s/d Tahun Lalu (n-2)		Target Kinerja dan Anggaran RPKD Tahun berjalan yang di evaluasi TW1 (n-1)		Realisasi Capaian Kinerja dan Anggaran RPKD yang di evaluasi TW1 (n-1)		Tingkat Capaian Kinerja dan Realisasi Anggaran RPKD(%)		Realisasi Kinerja dan anggaran RPKD s/d TW4(n-1)		Tingkat Capaian Kinerja & Ralisasi Anggaran RPJMD s/d Tahun 2022		Perangkat Daerah Penanggung Jawab	Ket
							5		6		7		8		9 = 8/7 x 100%		10 = 6 + 8		11 = 10/5 x 100%			
							K	Rp.	K	Rp.	K	Rp.	K	Rp.	K	Rp.	K	Rp.	K	Rp.		
10.1.6	1	3	2	2.01	60	Pengelolaan Hidrologi dan Kualitas Air WS Kewenangan Kabupaten/Kota					0	0		0		0		0		Dinas Pekerjaan Umum, Penataan Ruang dan Perhubungan		
						Terlaksananya Penanaman Kiri Kanan Jalan sebagai Kewajiban Pemegang IPPKH				1A %			0							Dinas Pekerjaan Umum, Penataan Ruang dan Perhubungan		
10.1.7	1	3	2	2.01	64	Operasi dan Pemeliharaan Danau					0	0		0		0		0		Dinas Pekerjaan Umum, Penataan Ruang dan Perhubungan		
						Terlaksananya Pemeliharaan Danau				4A %			0							Dinas Pekerjaan Umum, Penataan Ruang dan Perhubungan		
10.1.8	1	3	2	2.01	65	Operasi dan Pemeliharaan Sungai					200.000.000,00	0	0		0		0		0	Dinas Pekerjaan Umum, Penataan Ruang dan Perhubungan		
						Terlaksananya Pemeliharaan Sungai				2%		0,00	0		0,00		0,00		0,00	Dinas Pekerjaan Umum, Penataan Ruang dan Perhubungan		
10.2	1	3	2	2.02		Pengembangan dan Pengelolaan Sistem Irigasi Primer dan Sekunder pada Daerah Irigasi yang Luasnya dibawah 1000 Ha dalam 1 (satu) Daerah Kabupaten/Kota					2.483.520.000,00	20.970.000,00	0,84		20.970.000,00					Dinas Pekerjaan Umum, Penataan Ruang dan Perhubungan		
						Persentase Luas Lahan Yang terlayani Jaringan Irigasi				64,64A %		0,00	0		0,00					Dinas Pekerjaan Umum, Penataan Ruang dan Perhubungan		
10.2.1	1	3	2	2.02	10	Peningkatan Jaringan Irigasi Rawa					700.000.000,00	0	0		0		0		0	Dinas Pekerjaan Umum, Penataan Ruang dan Perhubungan		
						Panjang Jaringan Irigasi Yang di Tingkatkan				5%		0,00	0		0,00				0,00	Dinas Pekerjaan Umum, Penataan Ruang dan Perhubungan		
10.2.2	1	3	2	2.02	16	Rehabilitasi Jaringan Irigasi Rawa					983.520.000,00	20.970.000,00	2,13		20.970.000,00					Dinas Pekerjaan Umum, Penataan Ruang dan Perhubungan		
						Panjang Jaringan Irigasi Yang di Rehabilitasi / di Tingkatkan				15%		0,00	0		0,00				0,00	Dinas Pekerjaan Umum, Penataan Ruang dan Perhubungan		
10.2.3	1	3	2	2.02	23	Operasi dan Pemeliharaan Jaringan Irigasi Rawa					800.000.000,00	0	0		0		0		0	Dinas Pekerjaan Umum, Penataan Ruang dan Perhubungan		
						Panjang Jaringan Irigasi Yang Dipelihara				38%		0,00	0		0,00				0,00	Dinas Pekerjaan Umum, Penataan Ruang dan Perhubungan		
11	1	3	3			PROGRAM PENGELOLAAN DAN PENGEMBANGAN SISTEM PENYEDIAAN AIR MINUM		7.628.084.400,00			7.628.084.400,00	0	0		0		0		0	Dinas Perumahan, Kawasan Pemukiman dan Pertanahan		
						Persentase penduduk yang memiliki akses air minum yang aman dan berkelanjutan		0A		0A		0,00	0		0,00				0	Dinas Perumahan, Kawasan Pemukiman dan Pertanahan		
11.1	1	3	3	2.01		Pengelolaan dan Pengembangan Sistem Penyediaan Air Minum (SPAM) di Daerah Kabupaten/Kota					7.628.084.400,00	0	0		0		0		0	Dinas Perumahan, Kawasan Pemukiman dan Pertanahan		
						Sarana dan Prasarana Air Bersih yang memenuhi syarat				1A		0,24	24		0,24				0,24	Dinas Perumahan, Kawasan Pemukiman dan Pertanahan		
11.1.1	1	3	3	2.01	1	Penyusunan Rencana, Kebijakan, Strategi dan Teknis SPAM					130.000.000,00	0	0		0		0		0	Dinas Perumahan, Kawasan Pemukiman dan Pertanahan		
						Sarana dan Prasarana Air Bersih yang memenuhi syarat				1A		0,24	24		0,24				0,24	Dinas Perumahan, Kawasan Pemukiman dan Pertanahan		
11.1.2	1	3	3	2.01	3	Pembangunan SPAM Jaringan Perpipaan di Kawasan Perkotaan					1.971.288.400,00	0	0		0		0		0	Dinas Perumahan, Kawasan Pemukiman dan Pertanahan		
						Sarana dan Prasarana Air Bersih di Perkotaan yang memenuhi syarat				1A		0,24	24		0,24				0,24	Dinas Perumahan, Kawasan Pemukiman dan Pertanahan		
11.1.3	1	3	3	2.01	4	Pembangunan SPAM Jaringan Perpipaan di Kawasan Perdesaan					5.526.796.000,00	0	0		0		0		0	Dinas Perumahan, Kawasan Pemukiman dan Pertanahan		
						Sarana dan Prasarana Air Bersih di Pedesaan yang memenuhi syarat				1A		0,24	24		0,24				0,24	Dinas Perumahan, Kawasan Pemukiman dan Pertanahan		
12	1	3	5			PROGRAM PENGELOLAAN DAN PENGEMBANGAN SISTEM AIR LIMBAH		3.271.118.200,00			3.271.118.200,00	95.743.872,00	2,93							Dinas Perumahan, Kawasan Pemukiman dan Pertanahan		
						Persentase Rumah Tangga yang terlayani sistem pengelolaan air limbah setempat		0A		0A		2,62	0		2,62				0	Dinas Perumahan, Kawasan Pemukiman dan Pertanahan		
12.1	1	3	5	2.01		Pengelolaan dan Pengembangan Sistem Air Limbah Domestik dalam Daerah Kabupaten/Kota					3.271.118.200,00	95.743.872,00	2,93		95.743.872,00					Dinas Perumahan, Kawasan Pemukiman dan Pertanahan		
						Pengelolaan Air Limbah yang Memenuhi Syarat				1A		0,24	24		0,24				0,24	Dinas Perumahan, Kawasan Pemukiman dan Pertanahan		
12.1.1	1	3	5	2.01	1	Penyusunan Rencana, Kebijakan, Strategi dan Teknis Sistem Pengelolaan Air Limbah Domestik dalam Daerah Kabupaten/Kota					60.000.000,00	0	0		0		0		0	Dinas Perumahan, Kawasan Pemukiman dan Pertanahan		

Evaluasi Hasil Pelaksanaan Perencanaan Daerah sampai dengan Tahun Berjalan
Kabupaten Katingan (TC.19)

No	Kode	Usuran/Bidang Usuran Pemerintahan Daerah dan Program/Kegiatan/Subkegiatan	Indikator Kinerja Program(outcome)/Kegiatan(output)/Subkegiatan(suboutput)	Capaian Kinerja RPJMD pada Tahun (akhir periode RPJMD)		Realisasi Kinerja RKPD s/d Tahun Lalu (n-2)		Target Kinerja dan Anggaran RKPD Tahun berjalan yang di evaluasi TW1 (n-1)		Realisasi Capaian Kinerja dan Anggaran RKPD yang di evaluasi TW1 (n-1)		Tingkat Capaian Kinerja dan Realisasi Anggaran RKPD(%)		Realisasi Kinerja dan anggaran RKPD s/d TW4(n-1)		Tingkat Capaian Kinerja & Ralisasi Anggaran RPJMD s/d Tahun 2022		Perangkat Daerah Penanggung Jawab	Ket			
				5		6		7		8		9 = 8/7 x 100%		10 = 6 + 8		11 = 10/5 x 100%						
				K	Rp.	K	Rp.	K	Rp.	K	Rp.	K	Rp.	K	Rp.	K	Rp.			K	Rp.	
			Pengelolaan Air Limbah yang Memenuhi Syarat					1A		0.24		24		0.24						Dinas Perumahan, Kawasan Pemukiman dan Pertanahan		
12.1.2	1 3 5 2.01 3		Pembangunan/Perbaikan Sistem Pengelolaan Air Limbah Terpusat Skala Kota					3.130.965.000,00		0		0		0						Dinas Perumahan, Kawasan Pemukiman dan Pertanahan		
			Pengelolaan Air Limbah yang Memenuhi Syarat					1A		0.24		24		0.24							Dinas Perumahan, Kawasan Pemukiman dan Pertanahan	
12.1.3	1 3 5 2.01 8		Sosialisasi dan Pemberdayaan Masyarakat terkait Penyediaan Sistem Pengelolaan Air Limbah Domestik					80.153.200,00		95.743.872,00		119,45		95.743.872,00							Dinas Perumahan, Kawasan Pemukiman dan Pertanahan	
			Pengelolaan Air Limbah yang Memenuhi Syarat					1A		0.24		24		0.24							Dinas Perumahan, Kawasan Pemukiman dan Pertanahan	
13	1 3 10		PROGRAM PENYELENGGARAAN JALAN			103.644.153.943,00		103.644.153.943,00		93.877.970,00		0,09									Dinas Pekerjaan Umum, Penataan Ruang dan Perhubungan	
			Presentase Jalan yang ditingkatkan			9%		9%		0,00		0		0,00							Dinas Pekerjaan Umum, Penataan Ruang dan Perhubungan	
			Persentase Jalan Yang dibangun (%)			1%		1%		0,00		0		0,00							Dinas Pekerjaan Umum, Penataan Ruang dan Perhubungan	
			Persentase Jalan dan Jembatan yang direhabilitasi/dipelihara (%)			3%		3%		0,00		0		0,00							Dinas Pekerjaan Umum, Penataan Ruang dan Perhubungan	
13.1	1 3 10 2.01		Penyelenggaraan Jalan Kabupaten/Kota					103.644.153.943,00		93.877.970,00		0,09		93.877.970,00							Dinas Pekerjaan Umum, Penataan Ruang dan Perhubungan	
			Persentase Penyelenggaraan Jalan Kabupaten/Kota					39,83A %		0,00		0		0,00							Dinas Pekerjaan Umum, Penataan Ruang dan Perhubungan	
13.1.1	1 3 10 2.01 5		Pembangunan Jalan					25.795.860.000,00		30.090.000,00		0,12		30.090.000,00							Dinas Pekerjaan Umum, Penataan Ruang dan Perhubungan	
			Panjang Jalan Yang terbangun					5%		0,00		0		0,00							Dinas Pekerjaan Umum, Penataan Ruang dan Perhubungan	
13.1.2	1 3 10 2.01 8		Rekonstruksi Jalan					43.101.758.207,00		45.920.000,00		0,11		45.920.000,00							Dinas Pekerjaan Umum, Penataan Ruang dan Perhubungan	
			Panjang Jalan Yang di Tingkatkan					6%		0,00		0		0,00							Dinas Pekerjaan Umum, Penataan Ruang dan Perhubungan	
13.1.3	1 3 10 2.01 10		Pemeliharaan Berkala Jalan					27.340.760.000,00		9.330.000,00		0,03		9.330.000,00							Dinas Pekerjaan Umum, Penataan Ruang dan Perhubungan	
			Terlaksananya Pemeliharaan Berkala Jalan					9%		0,00		0		0,00							Dinas Pekerjaan Umum, Penataan Ruang dan Perhubungan	
13.1.4	1 3 10 2.01 11		Pemeliharaan Rutin Jalan					1.705.775.736,00		8.537.970,00		0,5		8.537.970,00							Dinas Pekerjaan Umum, Penataan Ruang dan Perhubungan	
			Terlaksananya Pemeliharaan Rutin Jalan					12%		3,00		25		3,00							Dinas Pekerjaan Umum, Penataan Ruang dan Perhubungan	
13.1.5	1 3 10 2.01 12		Pembangunan Jembatan					5.700.000.000,00		0		0		0							Dinas Pekerjaan Umum, Penataan Ruang dan Perhubungan	
14	1 3 11		PROGRAM PENGEMBANGAN JASA KONSTRUKSI			602.319.680,00		602.319.680,00		33.258.000,00		5,52									Dinas Pekerjaan Umum, Penataan Ruang dan Perhubungan	
			Persentase Badan Usaha Bidang Jasa Konstruksi Yang Memiliki Kompetensi Sesuai Bidangny			100%		100%		25,00		25		25,00							Dinas Pekerjaan Umum, Penataan Ruang dan Perhubungan	
14.1	1 3 11 2.01		Penyelenggaraan Pelatihan Tenaga Terampil Konstruksi					602.319.680,00		33.258.000,00		5,52		33.258.000,00							Dinas Pekerjaan Umum, Penataan Ruang dan Perhubungan	
			Terlaksananya Pelatihan Tenaga Terampil Konstruksi					90A %		25,00		27,78		25,00							Dinas Pekerjaan Umum, Penataan Ruang dan Perhubungan	
14.1.1	1 3 11 2.01 6		Fasilitasi Sertifikasi Tenaga Terampil Konstruksi					602.319.680,00		33.258.000,00		5,52		33.258.000,00							Dinas Pekerjaan Umum, Penataan Ruang dan Perhubungan	
			Terlaksananya Pelatihan Sertifikasi Tenaga Terampil Konstruksi					4A %		1,00		25		1,00							Dinas Pekerjaan Umum, Penataan Ruang dan Perhubungan	
15	1 3 12		PROGRAM PENYELENGGARAAN PENATAAN RUANG			3.041.559.382,00		3.041.559.382,00		47.194.447,00		1,55									Dinas Pekerjaan Umum, Penataan Ruang dan Perhubungan	
			Jumlah dokumen Rencana Tata Ruang yang disusun			1 Dokumen		1 Dokumen		0,00		0		0,00							Dinas Pekerjaan Umum, Penataan Ruang dan Perhubungan	
			Persentase Pemanfaatan Ruang yang sesuai dengan pola Ruang (%)			80%		80%		0,00		0		0,00							Dinas Pekerjaan Umum, Penataan Ruang dan Perhubungan	
			Tingkat Capaian Pemasukan Asli Daerah Melalui Alat Berat (%)			70%		70%		15,00		21,43		15,00							Dinas Pekerjaan Umum, Penataan Ruang dan Perhubungan	

Evaluasi Hasil Pelaksanaan Perencanaan Daerah sampai dengan Tahun Berjalan
Kabupaten Katingan (TC.19)

No	Kode				Usuran/Bidang Usuran Pemerintahan Daerah dan Program/Kegiatan/Subkegiatan	Indikator Kinerja Program(output)/Kegiatan(output)/Subkegiatan(suboutput)	Capaian Kinerja RPJMD pada Tahun (akhir periode RPJMD)		Realisasi Kinerja RKPD s/d Tahun Lalu (n-2)		Target Kinerja dan Anggaran RKPD Tahun berjalan yang di evaluasi TW1 (n-1)		Realisasi Capaian Kinerja dan Anggaran RKPD yang di evaluasi TW1 (n-1)		Tingkat Capaian Kinerja dan Realisasi Anggaran RKPD(%)		Realisasi Kinerja dan anggaran RKPD s/d TW4(n-1)		Tingkat Capaian Kinerja & Ralisasi Anggaran RPJMD s/d Tahun 2022		Perangkat Daerah Penanggung Jawab	Ket			
							5		6		7		8		9 = 8/7 x 100%		10 = 6 + 8		11 = 10/5 x 100%						
							K	Rp.	K	Rp.	K	Rp.	K	Rp.	K	Rp.	K	Rp.	K	Rp.			K	Rp.	
15.1	1	3	12	2.01	Penetapan Rencana Tata Ruang Wilayah (RTRW) dan Rencana Rinci Tata Ruang (RTRR) Kabupaten/Kota					2.091.559.449,00		17.070.000,00		0,82		17.070.000,00					Dinas Pekerjaan Umum, Penataan Ruang dan Perhubungan				
					Persentase Penetapan Rencana Tata Ruang Wilayah Dan Rencana Rinci Tata Ruang Kabupaten/Kota					90%		0,00		0		0,00					Dinas Pekerjaan Umum, Penataan Ruang dan Perhubungan				
15.1.1	1	3	12	2.01	4 Pelaksanaan Persetujuan Substansi, Evaluasi, Konsultasi Evaluasi dan Penetapan RTRW Kabupaten/Kota					1.991.559.774,00		17.070.000,00		0,86		17.070.000,00					Dinas Pekerjaan Umum, Penataan Ruang dan Perhubungan				
					Terlaksananya Perencanaan Detail Tata Ruang					3%		0,00		0		0,00						Dinas Pekerjaan Umum, Penataan Ruang dan Perhubungan			
15.1.2	1	3	12	2.01	4 Sosialisasi Kebijakan dan Peraturan Perundang-undangan Bidang Penataan Ruang					99.999.675,00		0		0		0						Dinas Pekerjaan Umum, Penataan Ruang dan Perhubungan			
					Terlaksananya Sosialisasi Kebijakan dan Peraturan Perundang undangan Bidang Tata Ruang					2%		0,00		0		0,00						Dinas Pekerjaan Umum, Penataan Ruang dan Perhubungan			
15.2	1	3	12	2.02	Koordinasi dan Sinkronisasi Perencanaan Tata Ruang Daerah Kabupaten/Kota					424.999.985,00		4.355.000,00		1,02		4.355.000,00						Dinas Pekerjaan Umum, Penataan Ruang dan Perhubungan			
					Terlaksananya Koordinasi dan Sinkronisasi Perencanaan Tata Ruang Daerah Kabupaten Kota					1%		0,00		0		0,00							Dinas Pekerjaan Umum, Penataan Ruang dan Perhubungan		
15.2.1	1	3	12	2.02	2 Koordinasi dan Sinkronisasi Penyusunan RTRR Kabupaten/Kota					424.999.985,00		4.355.000,00		1,02		4.355.000,00						Dinas Pekerjaan Umum, Penataan Ruang dan Perhubungan			
					Tersusunnya Dokumen Perencanaan Detail Tata Ruang					1%		0,00		0		0,00							Dinas Pekerjaan Umum, Penataan Ruang dan Perhubungan		
15.3	1	3	12	2.04	Koordinasi dan Sinkronisasi Pengendalian Pemanfaatan Ruang Daerah Kabupaten/Kota					524.999.948,00		25.769.447,00		4,91		25.769.447,00							Dinas Pekerjaan Umum, Penataan Ruang dan Perhubungan		
					Terlaksananya Koordinasi dan Sinkronisasi Pengendalian Pemanfaatan Ruang					90%		20,00		22,22		20,00								Dinas Pekerjaan Umum, Penataan Ruang dan Perhubungan	
15.3.1	1	3	12	2.04	4 Koordinasi Pelaksanaan Penataan Ruang					524.999.948,00		25.769.447,00		4,91		25.769.447,00							Dinas Pekerjaan Umum, Penataan Ruang dan Perhubungan		
					Terlaksananya Koordinasi Pelaksanaan Penataan Ruang					12%		3,00		25		3,00								Dinas Pekerjaan Umum, Penataan Ruang dan Perhubungan	
16	1	4	1		PROGRAM PENUNJANG URUSAN PEMERINTAHAN DAERAH KABUPATEN/KOTA		8.340.194.445,00			8.340.194.445,00		870.334.584,00		10,44									Dinas Perumahan, Kawasan Pemukiman dan Pertanahan		
					Cakupan unit kerja internal yang mendapat layanan sarana dan prasarana aparatur		100%			100%		15,71		15,71		15,71								Dinas Perumahan, Kawasan Pemukiman dan Pertanahan	
16.1	1	4	1	2.02	Administrasi Keuangan Perangkat Daerah					3.697.268.774,00		454.631.350,00		12,3		454.631.350,00								Dinas Perumahan, Kawasan Pemukiman dan Pertanahan	
					Sarana dan Prasarana Aparatur					1%		0,24		24		0,24								Dinas Perumahan, Kawasan Pemukiman dan Pertanahan	
16.1.1	1	4	1	2.02	1 Penyediaan Gaji dan Tunjangan ASN					3.687.068.774,00		453.631.350,00		12,3		453.631.350,00								Dinas Perumahan, Kawasan Pemukiman dan Pertanahan	
16.1.2	1	4	1	2.02	2 Penyediaan Administrasi Pelaksanaan Tugas ASN					0		0		0		0								Dinas Perumahan, Kawasan Pemukiman dan Pertanahan	
					Tersedianya Administrasi Pelaksanaan Tugas ASN					1%		0		0		0								Dinas Perumahan, Kawasan Pemukiman dan Pertanahan	
16.1.3	1	4	1	2.02	3 Koordinasi dan Penyusunan Laporan Keuangan Bulanan/Trivulanan/Semesteran SKPD					10.200.000,00		1.000.000,00		9,8		1.000.000,00								Dinas Perumahan, Kawasan Pemukiman dan Pertanahan	
					Tersedianya Jasa Administrasi Keuangan					1%		0,24		24		0,24								Dinas Perumahan, Kawasan Pemukiman dan Pertanahan	
16.2	1	4	1	2.05	Administrasi Kepegawaian Perangkat Daerah					169.993.000,00		45.000.000,00		26,47		45.000.000,00								Dinas Perumahan, Kawasan Pemukiman dan Pertanahan	
					Sarana dan Prasarana Aparatur					1%		0,24		24		0,24								Dinas Perumahan, Kawasan Pemukiman dan Pertanahan	
16.2.1	1	4	1	2.05	2 Pengadaan Pakaian Dinas Beserta Atribut Kelengkapannya					69.993.000,00		0		0		0								Dinas Perumahan, Kawasan Pemukiman dan Pertanahan	
					Pakaian Dinas Pegawai Layak					1%		0,24		24		0,24								Dinas Perumahan, Kawasan Pemukiman dan Pertanahan	
16.2.2	1	4	1	2.05	9 Pendidikan dan Pelatihan Pegawai Berdasarkan Tugas dan Fungsi					100.000.000,00		45.000.000,00		45		45.000.000,00								Dinas Perumahan, Kawasan Pemukiman dan Pertanahan	
					Peningkatan SDM Pegawai Dinas					1%		0,24		24		0,24								Dinas Perumahan, Kawasan Pemukiman dan Pertanahan	

Evaluasi Hasil Pelaksanaan Perencanaan Daerah sampai dengan Tahun Berjalan
Kabupaten Katingan (TC.19)

No	Kode				Usuran/Bidang Urusan Pemerintahan Daerah dan Program/Kegiatan/Subkegiatan	Indikator Kinerja Program(outcome)/Kegiatan(output)/Subkegiatan(suboutput)	Capaian Kinerja RPJMD pada Tahun (akhir periode RPJMD)		Realisasi Kinerja RKPD s/d Tahun Lalu (n-2)		Target Kinerja dan Anggaran RKPD Tahun berjalan yang di evaluasi TW1 (n-1)		Realisasi Capaian Kinerja dan Anggaran RKPD yang di evaluasi TW1 (n-1)		Tingkat Capaian Kinerja dan Realisasi Anggaran RKPD(%)		Realisasi Kinerja dan anggaran RKPD s/d TW4(n-1)		Tingkat Capaian Kinerja & Ralisasi Anggaran RPJMD s/d Tahun 2022		Perangkat Daerah Penanggung Jawab	Ket		
							5		6		7		8		9 = 8/7 x 100%		10 = 6 + 8		11 = 10/5 x 100%					
							K	Rp.	K	Rp.	K	Rp.	K	Rp.	K	Rp.	K	Rp.	K	Rp.			K	Rp.
16.3	1	4	1	2.06	Administrasi Umum Perangkat Daerah						1.498.089.878,00		193.331.200,00		12,91		193.331.200,00					Dinas Perumahan, Kawasan Pemukiman dan Pertanahan		
					Sarana dan Prasarana Aparatur					1A		0,24		24		0,24						Dinas Perumahan, Kawasan Pemukiman dan Pertanahan		
16.3.1	1	4	1	2.06	1	Penyediaan Komponen Instalasi Listrik/Penerangan Bangunan Kantor					38.489.530,00		0		0		0					Dinas Perumahan, Kawasan Pemukiman dan Pertanahan		
					Tersedianya Komponen Listrik/Penerangan Bangunan Kantor					1A		0,24		24		0,24							Dinas Perumahan, Kawasan Pemukiman dan Pertanahan	
16.3.2	1	4	1	2.06	4	Penyediaan Bahan Logistik Kantor					149.990.500,00		7.296.000,00		4,86		7.296.000,00					Dinas Perumahan, Kawasan Pemukiman dan Pertanahan		
					Tersedianya Jamu Makanan dan Minuman Kantor					1A		0,24		24		0,24							Dinas Perumahan, Kawasan Pemukiman dan Pertanahan	
16.3.3	1	4	1	2.06	5	Penyediaan Barang Cetak dan Penggandaan					109.999.848,00		9.398.200,00		8,54		9.398.200,00					Dinas Perumahan, Kawasan Pemukiman dan Pertanahan		
					Tersedianya Barang Cetak dan Penggandaan					1A		0,24		24		0,24							Dinas Perumahan, Kawasan Pemukiman dan Pertanahan	
16.3.4	1	4	1	2.06	9	Penyelenggaraan Rapat Koordinasi dan Konsultasi SKPD					1.199.610.000,00		176.637.000,00		14,72		176.637.000,00					Dinas Perumahan, Kawasan Pemukiman dan Pertanahan		
					Tersedianya Dana untuk Perjalanan Dinas					1A		0,24		24		0,24							Dinas Perumahan, Kawasan Pemukiman dan Pertanahan	
16.4	1	4	1	2.08	1	Penyediaan Jasa Penunjang Urusan Pemerintahan Daerah					2.037.541.111,00		141.065.034,00		6,92		141.065.034,00					Dinas Perumahan, Kawasan Pemukiman dan Pertanahan		
					Sarana dan Prasarana Aparatur					1A		0,24		24		0,24							Dinas Perumahan, Kawasan Pemukiman dan Pertanahan	
16.4.1	1	4	1	2.08	1	Penyediaan Jasa Surat Menyurat					2.500.000,00		0		0		0					Dinas Perumahan, Kawasan Pemukiman dan Pertanahan		
					Tersedianya Jasa Surat Menyurat					1A		0,24		24		0,24							Dinas Perumahan, Kawasan Pemukiman dan Pertanahan	
16.4.2	1	4	1	2.08	2	Penyediaan Jasa Komunikasi, Sumber Daya Air dan Listrik					287.315.239,00		34.813.534,00		12,12		34.813.534,00					Dinas Perumahan, Kawasan Pemukiman dan Pertanahan		
					Tersedianya Jasa Komunikasi, Sumber Daya Air, Listrik dan Media Masa					1A		0,24		24		0,24							Dinas Perumahan, Kawasan Pemukiman dan Pertanahan	
16.4.3	1	4	1	2.08	3	Penyediaan Jasa Peralatan dan Perlengkapan Kantor					154.959.872,00		29.853.500,00		19,27		29.853.500,00					Dinas Perumahan, Kawasan Pemukiman dan Pertanahan		
					Tersedianya Peralatan dan Perlengkapan Kantor					1A		0,24		24		0,24							Dinas Perumahan, Kawasan Pemukiman dan Pertanahan	
16.4.4	1	4	1	2.08	4	Penyediaan Jasa Pelayanan Umum Kantor					1.592.766.000,00		76.398.000,00		4,8		76.398.000,00					Dinas Perumahan, Kawasan Pemukiman dan Pertanahan		
					Tersedianya Gaji PHL Disperkimtan					1A		0,24		24		0,24							Dinas Perumahan, Kawasan Pemukiman dan Pertanahan	
16.5	1	4	1	2.09	1	Pemeliharaan Barang Milik Daerah Penunjang Urusan Pemerintahan Daerah					937.301.682,00		36.307.000,00		3,87		36.307.000,00					Dinas Perumahan, Kawasan Pemukiman dan Pertanahan		
					Sarana dan Prasarana Aparatur					1A		0,24		24		0,24							Dinas Perumahan, Kawasan Pemukiman dan Pertanahan	
16.5.1	1	4	1	2.09	1	Penyediaan Jasa Pemeliharaan, Biaya Pemeliharaan dan Pajak Kendaraan Perorangan Dinas atau Kendaraan Dinas Jabatan					169.994.550,00		6.150.000,00		3,62		6.150.000,00					Dinas Perumahan, Kawasan Pemukiman dan Pertanahan		
					Mobil Jabatan berfungsi dengan baik					1A		0,24		24		0,24							Dinas Perumahan, Kawasan Pemukiman dan Pertanahan	
16.5.2	1	4	1	2.09	2	Penyediaan Jasa Pemeliharaan, Biaya Pemeliharaan, Pajak, dan Perizinan Kendaraan Dinas Operasional atau Lapangan					284.997.360,00		4.280.000,00		1,5		4.280.000,00					Dinas Perumahan, Kawasan Pemukiman dan Pertanahan		
					Kendaraan Dinas/Operasional layak digunakan					1A		0,24		24		0,24							Dinas Perumahan, Kawasan Pemukiman dan Pertanahan	
16.5.3	1	4	1	2.09	9	Pemeliharaan/Rehabilitasi Gedung Kantor dan Bangunan Lainnya					382.321.520,00		0		0		0					Dinas Perumahan, Kawasan Pemukiman dan Pertanahan		
					Gedung Kantor terpelihara dengan baik					1A		0,24		24		0,24							Dinas Perumahan, Kawasan Pemukiman dan Pertanahan	
16.5.4	1	4	1	2.09	10	Pemeliharaan/Rehabilitasi Sarana dan Prasarana Gedung Kantor atau Bangunan Lainnya					99.988.252,00		25.877.000,00		25,88		25.877.000,00					Dinas Perumahan, Kawasan Pemukiman dan Pertanahan		

Evaluasi Hasil Pelaksanaan Perencanaan Daerah sampai dengan Tahun Berjalan
Kabupaten Katingan (TC.19)

No	Kode	Usuran/Bidang Urusan Pemerintahan Daerah dan Program/Kegiatan/Subkegiatan	Indikator Kinerja Program(outcome)/Kegiatan(output)/Subkegiatan(suboutput)	Capaian Kinerja RPJMD pada Tahun (akhir periode RPJMD)		Realisasi Kinerja RKPD s/d Tahun Lalu (n-2)		Target Kinerja dan Anggaran RKPD Tahun berjalan yang di evaluasi TW1 (n-1)		Realisasi Capaian Kinerja dan Anggaran RKPD yang di evaluasi TW1 (n-1)		Tingkat Capaian Kinerja dan Realisasi Anggaran RKPD(%)		Realisasi Kinerja dan anggaran RKPD s/d TW4(n-1)		Tingkat Capaian Kinerja & Realisasi Anggaran RPJMD s/d Tahun 2022		Perangkat Daerah Penanggung Jawab	Ket
				5		6		7		8		9 = 8/7 x 100%		10 = 6 + 8		11 = 10/5 x 100%			
				K	Rp.	K	Rp.	K	Rp.	K	Rp.	K	Rp.	K	Rp.	K	Rp.		
								1A		0.24		24		0.24				Dinas Perumahan, Kawasan Permukiman dan Pertanahan	
17	1 4 3	PROGRAM KAWASAN PERMUKIMAN			569.993.251,00				569.993.251,00		0		0					Dinas Perumahan, Kawasan Permukiman dan Pertanahan	
						0A		0A		0.00		0		0.00		0		Dinas Perumahan, Kawasan Permukiman dan Pertanahan	
17.1	1 4 3 2.01	Penerbitan Izin Pembangunan dan Pengembangan Kawasan Permukiman							69.997.752,00		0		0		0			Dinas Perumahan, Kawasan Permukiman dan Pertanahan	
								1A		0.24		24		0.24				Dinas Perumahan, Kawasan Permukiman dan Pertanahan	
17.1.1	1 4 3 2.01 3	Koordinasi dan Sinkronisasi Pengendalian Pembangunan dan Pengembangan Kawasan Permukiman dan Permukiman Kumuh							69.997.752,00		0		0		0			Dinas Perumahan, Kawasan Permukiman dan Pertanahan	
								1A		0.24		24		0.24				Dinas Perumahan, Kawasan Permukiman dan Pertanahan	
17.2	1 4 3 2.02	Penataan dan Peningkatan Kualitas Kawasan Permukiman Kumuh dengan Luas di Bawah 10 (sepuluh) Ha							0		0		0		0			Dinas Perumahan, Kawasan Permukiman dan Pertanahan	
17.2.1	1 4 3 2.02 2	Penyusunan Rencana Pencegahan dan Peningkatan Kualitas Perumahan Kumuh dan Permukiman Kumuh							0		0		0		0			Dinas Perumahan, Kawasan Permukiman dan Pertanahan	
								1A				0						Dinas Perumahan, Kawasan Permukiman dan Pertanahan	
17.3	1 4 3 2.03	Peningkatan Kualitas Kawasan Permukiman Kumuh dengan Luas di Bawah 10 (sepuluh) Ha							499.995.499,00		0		0		0			Dinas Perumahan, Kawasan Permukiman dan Pertanahan	
								1A		0.24		24		0.24				Dinas Perumahan, Kawasan Permukiman dan Pertanahan	
17.3.1	1 4 3 2.03 3	Kerja Sama Perbaikan Rumah Tidak Layak Huni Berserta PSU							499.995.499,00		0		0		0			Dinas Perumahan, Kawasan Permukiman dan Pertanahan	
								1A		0.24		24		0.24				Dinas Perumahan, Kawasan Permukiman dan Pertanahan	
18	1 4 4	PROGRAM PERUMAHAN DAN KAWASAN PERMUKIMAN KUMUH			7.299.999.883,00				7.299.999.883,00		0		0					Dinas Perumahan, Kawasan Permukiman dan Pertanahan	
						0A		0A		0.00		0		0.00		0		Dinas Perumahan, Kawasan Permukiman dan Pertanahan	
18.1	1 4 4 2.01	Pencegahan Perumahan dan Kawasan Permukiman Kumuh pada Daerah Kabupaten/Kota							7.299.999.883,00		0		0		0			Dinas Perumahan, Kawasan Permukiman dan Pertanahan	
								1A		0.24		24		0.24				Dinas Perumahan, Kawasan Permukiman dan Pertanahan	
18.1.1	1 4 4 2.01 1	Perbaikan Rumah Tidak Layak Huni untuk Pencegahan terhadap Tumbuh dan Berkembangnya Permukiman Kumuh diluar Kawasan Permukiman Kumuh dengan Luas di Bawah 10 (sepuluh) Ha							7.299.999.883,00		0		0		0			Dinas Perumahan, Kawasan Permukiman dan Pertanahan	
								1A		0.24		24		0.24				Dinas Perumahan, Kawasan Permukiman dan Pertanahan	
19	1 4 5	PROGRAM PENINGKATAN PRASARANA, SARANA DAN UTILITAS UMUM (PSU)			25.185.000.000,00				25.185.000.000,00		463.224.109,00		1,84					Dinas Perumahan, Kawasan Permukiman dan Pertanahan	
						0A		0A		0.85		0		0.85		0		Dinas Perumahan, Kawasan Permukiman dan Pertanahan	
19.1	1 4 5 2.01	Urusan Penyelenggaraan PSU Perumahan							25.185.000.000,00		463.224.109,00		1,84		463.224.109,00			Dinas Perumahan, Kawasan Permukiman dan Pertanahan	
								1A		0.24		24		0.24				Dinas Perumahan, Kawasan Permukiman dan Pertanahan	
19.1.1	1 4 5 2.01 1	Perencanaan Penyediaan PSU Perumahan							700.000.000,00		0		0		0			Dinas Perumahan, Kawasan Permukiman dan Pertanahan	
								1A		0.24		24		0.24				Dinas Perumahan, Kawasan Permukiman dan Pertanahan	
19.1.2	1 4 5 2.01 2	Penyediaan Prasarana, Sarana, dan Utilitas Umum di Perumahan untuk Menunjang Fungsi Hunian							24.485.000.000,00		463.224.109,00		1,89		463.224.109,00			Dinas Perumahan, Kawasan Permukiman dan Pertanahan	
								1A		0.24		24		0.24				Dinas Perumahan, Kawasan Permukiman dan Pertanahan	
20	1 5 1	PROGRAM PENUNJANG URUSAN PEMERINTAHAN DAERAH KABUPATEN/KOTA			14.069.282.762,00				14.069.282.762,00		3.465.963.448,00		24,63					Satuan Polisi Pamong Praja	

Evaluasi Hasil Pelaksanaan Perencanaan Daerah sampai dengan Tahun Berjalan
Kabupaten Katingan (TC.19)

No	Kode	Usuran/Bidang Urusan Pemerintahan Daerah dan Program/Kegiatan/Subkegiatan	Indikator Kinerja Program(outcome)/Kegiatan(output)/Subkegiatan(suboutput)	Capaian Kinerja RPJMD pada Tahun (akhir periode RPJMD)		Realisasi Kinerja RKPd s/d Tahun Lalu (n-2)		Target Kinerja dan Anggaran RKPd Tahun berjalan yang di evaluasi TW1 (n-1)		Realisasi Capaian Kinerja dan Anggaran RKPd yang di evaluasi TW1 (n-1)		Tingkat Capaian Kinerja dan Realisasi Anggaran RKPd(%)		Realisasi Kinerja dan anggaran RKPd s/d TW4(n-1)		Tingkat Capaian Kinerja & Realisasi Anggaran RPJMD s/d Tahun 2022		Perangkat Daerah Penanggung Jawab	Ket
				5		6		7		8		9 = 8/7 x 100%		10 = 6 + 8		11 = 10/5 x 100%			
				K	Rp.	K	Rp.	K	Rp.	K	Rp.	K	Rp.	K	Rp.	K	Rp.		
				100A Persen				100A Persen		25.00		25		25.00		25		Satuan Polisi Pamong Praja	
21	1 5 1	PROGRAM PENUNJANG URUSAN PEMERINTAHAN DAERAH KABUPATEN/KOTA		5.123.849.115,00			5.123.849.115,00		1.023.176.203,00		19,97							Badan Penanggulangan Bencana Daerah	
21.1	1 5 1 2.01	Perencanaan, Penganggaran, dan Evaluasi Kinerja Perangkat Daerah					11.999.688,00		5.990.000,00		49,92		5.990.000,00					Badan Penanggulangan Bencana Daerah	
21.2	1 5 1 2.01	Perencanaan, Penganggaran, dan Evaluasi Kinerja Perangkat Daerah					9.580.000,00		9.580.000,00		100		9.580.000,00					Satuan Polisi Pamong Praja	
21.2.1	1 5 1 2.01 1	Penyusunan Dokumen Perencanaan Perangkat Daerah	Tingkat Ketepatan Waktu Pelaporan Capaian Kinerja dan Keuangan				5.999.844,00		5.990.000,00		99,84		5.990.000,00					Badan Penanggulangan Bencana Daerah	
			Tersusunnya dokumen perencanaan tepat waktu								100		1.00					Badan Penanggulangan Bencana Daerah	
21.2.2	1 5 1 2.01 1	Penyusunan Dokumen Perencanaan Perangkat Daerah					9.580.000,00		9.580.000,00		100		9.580.000,00					Satuan Polisi Pamong Praja	
21.2.3	1 5 1 2.01 2	Koordinasi dan Penyusunan Dokumen RKA-SKPD	Jumlah Dokumen Laporan Tahunan, Lakip dan RKT Dinas						3A Persen		3,00		100		3,00			Satuan Polisi Pamong Praja	
			Tercapainya laporan realisasi keuangan dan fisik tepat waktu						1A Persen		0		0		0			Badan Penanggulangan Bencana Daerah	
21.2.4	1 5 1 2.01 3	Koordinasi dan Penyusunan Dokumen Perubahan RKA-SKPD									0		0		0			Badan Penanggulangan Bencana Daerah	
			Tercapainya laporan realisasi keuangan dan fisik tepat waktu						1A Persen		0		0		0			Badan Penanggulangan Bencana Daerah	
21.2.5	1 5 1 2.01 6	Koordinasi dan Penyusunan Laporan Capaian Kinerja dan Ikhtisar Realisasi Kinerja SKPD					5.999.844,00				0		0		0			Badan Penanggulangan Bencana Daerah	
			Tercapainya laporan realisasi keuangan dan fisik tepat waktu						1A Persen		0,00		0,00		0,00			Badan Penanggulangan Bencana Daerah	
21.3	1 5 1 2.02	Administrasi Keuangan Perangkat Daerah	Jumlah bulan Aparatur Sipil Negara (ASN) yang menerima gaji				4.821.830.284,00		1.187.229.148,00		24,62		1.187.229.148,00					Satuan Polisi Pamong Praja	
21.4	1 5 1 2.02	Administrasi Keuangan Perangkat Daerah					2.994.740.853,00		539.095.486,00		18		539.095.486,00					Badan Penanggulangan Bencana Daerah	
21.4.1	1 5 1 2.02 1	Penyediaan Gaji dan Tunjangan ASN					5.185.070.284,00		1.187.229.148,00		22,9		1.187.229.148,00					Satuan Polisi Pamong Praja	
21.4.2	1 5 1 2.02 1	Penyediaan Gaji dan Tunjangan ASN	Jumlah Bulan Aparatur Sipil Negara (ASN) yang menerima Gaji						12A Persen		3,00		25		3,00			Satuan Polisi Pamong Praja	
			Gaji ASN yang dibayarkan tepat waktu						14A Persen		3,00		21,43		3,00			Badan Penanggulangan Bencana Daerah	
21.4.3	1 5 1 2.02 3	Koordinasi dan Penyusunan Laporan Keuangan Akhir Tahun SKPD									0		0		0			Badan Penanggulangan Bencana Daerah	
			Tercapainya laporan realisasi keuangan dan fisik tepat waktu						12A Persen		0		0		0			Badan Penanggulangan Bencana Daerah	
21.4.4	1 5 1 2.02 6	Pengelolaan dan Penyediaan Bahan Tanggapan Pemeriksaan									0		0		0			Badan Penanggulangan Bencana Daerah	
			Tercapainya laporan realisasi keuangan dan fisik tepat waktu						12A Persen		0		0		0			Badan Penanggulangan Bencana Daerah	
21.5	1 5 1 2.05	Administrasi Kepegawaian Perangkat Daerah	Jumlah Aparatur Yang Mengikuti Bimtek				30.000.000,00		10.000.000,00		33,33		10.000.000,00					Satuan Polisi Pamong Praja	
21.6	1 5 1 2.05	Administrasi Kepegawaian Perangkat Daerah					152.500.000,00		70.400.000,00		46,16		70.400.000,00					Badan Penanggulangan Bencana Daerah	
21.6.1	1 5 1 2.05 2	Pengadaan Pakaian Dinas Beserta Atribut Kelengkapannya					52.500.000,00		51.900.000,00		98,86		51.900.000,00					Badan Penanggulangan Bencana Daerah	
			Terciptanya pegawai administrasi BPBD yang rapi dan tertib						90A Persen		73,00		73,00					Badan Penanggulangan Bencana Daerah	
			Terciptanya pegawai lapangan BPBD yang rapi dan tertib						66A Persen		0		0					Badan Penanggulangan Bencana Daerah	
21.6.2	1 5 1 2.05 9	Pendidikan dan Pelatihan Pegawai Berdasarkan Tugas dan Fungsi					30.000.000,00		10.000.000,00		33,33		10.000.000,00					Satuan Polisi Pamong Praja	
21.6.3	1 5 1 2.05 11	Bimbingan Teknis Implementasi Peraturan Perundang-Undangan	Jumlah Aparatur yang Mengikuti Bimtek						6 Persen		2,00		33,33		2,00			Satuan Polisi Pamong Praja	
			Jumlah pegawai yang mengikuti Bimbingan Teknis				100.000.000,00		18.500.000,00		18,5		18.500.000,00					Badan Penanggulangan Bencana Daerah	
21.7	1 5 1 2.06	Administrasi Umum Perangkat Daerah					480.699.307,00		86.500.047,00		17,99		86.500.047,00					Satuan Polisi Pamong Praja	
			Tersedianya Administrasi Umum Perangkat Daerah						100A Persen		25,00		25		25,00			Satuan Polisi Pamong Praja	
21.8	1 5 1 2.06	Administrasi Umum Perangkat Daerah					839.407.169,00		221.827.409,00		26,43		221.827.409,00					Badan Penanggulangan Bencana Daerah	
21.8.1	1 5 1 2.06 1	Penyediaan Komponen Instalasi Listrik/Penerangan Bangunan Kantor					12.757.623,00		3.325.469,00		26,07		3.325.469,00					Badan Penanggulangan Bencana Daerah	
			Cakupan bulan ketersediaan komponen listrik untuk penerangan kantor						12A Persen		3,00		25		3,00			Badan Penanggulangan Bencana Daerah	
21.8.2	1 5 1 2.06 2	Penyediaan Peralatan dan Perlengkapan Kantor					71.460.566,00		18.524.518,00		25,92		18.524.518,00					Badan Penanggulangan Bencana Daerah	
			Cakupan bulan ketersediaan alat tulis kantor serta perlengkapan dan peralatan kantor yang cukup						12A Persen		3,00		25		3,00			Badan Penanggulangan Bencana Daerah	
21.8.3	1 5 1 2.06 2	Penyediaan Peralatan dan Perlengkapan Kantor					34.848.716,00				0		0		0			Satuan Polisi Pamong Praja	

Evaluasi Hasil Pelaksanaan Perencanaan Daerah sampai dengan Tahun Berjalan
Kabupaten Katingan (TC.19)

No	Kode	Usuran/Bidang Usuran Pemerintahan Daerah dan Program/Kegiatan/Subkegiatan	Indikator Kinerja Program(outcome)/Kegiatan(output)/Subkegiatan(suboutput)	Capaian Kinerja RPJMD pada Tahun (akhir periode RPJMD)		Realisasi Kinerja RKPD s/d Tahun Lalu (n-2)		Target Kinerja dan Anggaran RKPD Tahun berjalan yang di evaluasi TW1 (n-1)		Realisasi Capaian Kinerja dan Anggaran RKPD yang di evaluasi TW1 (n-1)		Tingkat Capaian Kinerja dan Realisasi Anggaran RKPD(%)		Realisasi Kinerja dan anggaran RKPD s/d TW4(n-1)		Tingkat Capaian Kinerja & Realisasi Anggaran RPJMD s/d Tahun 2022		Perangkat Daerah Penanggung Jawab	Ket	
				5		6		7		8		9 = 8/7 x 100%		10 = 6 + 8		11 = 10/5 x 100%				
				K	Rp.	K	Rp.	K	Rp.	K	Rp.	K	Rp.	K	Rp.	K	Rp.			
21.8.4	1 5 1 2.06 3	Penyediaan Peralatan Rumah Tangga	Jumlah bulan penyediaan alat tulis kantor					12A Persen		3.00		25		3.00						Satuan Polisi Pamong Praja
										0		0		0						Badan Penanggulangan Bencana Daerah
21.8.5	1 5 1 2.06 4	Penyediaan Bahan Logistik Kantor	Cakupan bulan ketersediaan peralatan dapur kantor yang cukup					12A Persen		3.00		25		3.00						Badan Penanggulangan Bencana Daerah
										253.377.000,00		57.206.000,00		22.58						Badan Penanggulangan Bencana Daerah
21.8.6	1 5 1 2.06 4	Penyediaan Bahan Logistik Kantor	Cakupan bulan ketersediaan makanan dan minuman bagi pegawai dan tamu					12A Persen		3.00		25		3.00						Badan Penanggulangan Bencana Daerah
										193.396.500,00		19.960.000,00		10,32						Satuan Polisi Pamong Praja
21.8.7	1 5 1 2.06 5	Penyediaan Barang Cetak dan Penggandaan	Jumlah Bulan Penyediaan Makanan dan Minuman					12A Persen		3.00		25		3.00						Satuan Polisi Pamong Praja
										29.521.731,00		0		0						Satuan Polisi Pamong Praja
21.8.8	1 5 1 2.06 5	Penyediaan Barang Cetak dan Penggandaan	Jumlah Bulan terpenuhinya barang cetakan dan penggandaan					12A Persen		3.00		25		3.00						Satuan Polisi Pamong Praja
										77.661.980,00		14.202.066,00		18,29						Badan Penanggulangan Bencana Daerah
21.8.9	1 5 1 2.06 6	Penyediaan Bahan Bacaan dan Peraturan Perundang-undangan	Cakupan bulan ketersediaan barang cetakan dan penggandaan					12A Persen		3.00		25		3.00						Badan Penanggulangan Bencana Daerah
										7.920.000,00		1.287.000,00		16,25						Satuan Polisi Pamong Praja
21.8.10	1 5 1 2.06 6	Penyediaan Bahan Bacaan dan Peraturan Perundang-undangan	Jumlah Bulan penyediaan bahan bacaan dan Peraturan Perundang-undangan					12A Persen		3.00		25		3.00						Satuan Polisi Pamong Praja
										19.800.000,00		1.500.000,00		7,58						Badan Penanggulangan Bencana Daerah
21.8.11	1 5 1 2.06 7	Penyediaan Bahan/Material	Cakupan bulan ketersediaan bahan bacaan yang cukup					12A Persen		3.00		25		3.00						Badan Penanggulangan Bencana Daerah
										7.992.360,00		0		0						Satuan Polisi Pamong Praja
21.8.12	1 5 1 2.06 9	Penyelenggaraan Rapat Koordinasi dan Konsultasi SKPD	Jumlah Bulan Penyediaan alat kebersihan kantor					12A Persen		3.00		25		3.00						Satuan Polisi Pamong Praja
										134.970.000,00		65.253.047,00		48,35						Satuan Polisi Pamong Praja
21.8.13	1 5 1 2.06 9	Penyelenggaraan Rapat Koordinasi dan Konsultasi SKPD	Jumlah bulan pelaksanaan perjalanan Dinas Dalam dan Luar Daerah					12A Persen		3.00		25		3.00						Satuan Polisi Pamong Praja
										404.350.000,00		127.069.356,00		31,43						Badan Penanggulangan Bencana Daerah
21.9	1 5 1 2.07	Pengadaan Barang Milik Daerah Penunjang Urusan Pemerintah Daerah	Cakupan bulan pegawai yang melaksanakan perjalanan dinas dalam dan luar daerah					12A Persen		3.00		25		3.00						Badan Penanggulangan Bencana Daerah
										0		0		0						Badan Penanggulangan Bencana Daerah
21.9.1	1 5 1 2.07 9	Pengadaan Gedung Kantor atau Bangunan Lainnya	Terciptanya kondisi kendaraan dinas dan operasional yang terawat dan tertata dengan baik					1A Persen		1.00		100		1.00						Badan Penanggulangan Bencana Daerah
										0		0		0						Badan Penanggulangan Bencana Daerah
21.10	1 5 1 2.08	Penyediaan Jasa Penunjang Urusan Pemerintahan Daerah	Pengadaan Sarana dan Prasarana Gedung Kantor atau Bangunan Lainnya							355.120.000,00		50.299.108,00		14,16						Badan Penanggulangan Bencana Daerah
										8.141.712.000,00		2.060.411.188,00		25,31						Badan Penanggulangan Bencana Daerah
21.11	1 5 1 2.08	Penyediaan Jasa Penunjang Urusan Pemerintahan Daerah	Jumlah Bulan Penyediaan Jasa Penunjang Urusan Pemerintah Daerah					12A Persen		3.00		25		3.00						Satuan Polisi Pamong Praja
										1.500.000,00		400.000,00		26,67						Satuan Polisi Pamong Praja
21.11.1	1 5 1 2.08 1	Penyediaan Jasa Surat Menyurat	Jumlah Bulan Penyediaan Jasa Surat menyurat					12A Persen		3.00		25		3.00						Satuan Polisi Pamong Praja
										72.000.000,00		16.801.188,00		23,33						Satuan Polisi Pamong Praja
21.11.2	1 5 1 2.08 2	Penyediaan Jasa Komunikasi, Sumber Daya Air dan Listrik	Jumlah bulan tagihan pembayaran rekening telepon, listrik dan internet					12A Persen		3.00		25		3.00						Satuan Polisi Pamong Praja
										59.956.000,00		6.794.108,00		11,33						Badan Penanggulangan Bencana Daerah
21.11.3	1 5 1 2.08 2	Penyediaan Jasa Komunikasi, Sumber Daya Air dan Listrik	Cakupan bulan tagihan air, listrik dan telepon terbayar tepat waktu					12A Persen		3.00		25		3.00						Badan Penanggulangan Bencana Daerah
										8.068.212.000,00		2.043.210.000,00		25,32						Badan Penanggulangan Bencana Daerah
21.11.4	1 5 1 2.08 4	Penyediaan Jasa Pelayanan Umum Kantor	Jumlah bulan tenaga harian lepas yang menerima honor					12A Persen		3.00		25		3.00						Satuan Polisi Pamong Praja
										295.164.000,00		43.505.000,00		14,74						Badan Penanggulangan Bencana Daerah
21.11.5	1 5 1 2.08 4	Penyediaan Jasa Pelayanan Umum Kantor	Cakupan bulan ketersediaan peralatan kebersihan					12A Persen				0								Badan Penanggulangan Bencana Daerah
												14,00		14,00						Badan Penanggulangan Bencana Daerah
21.12	1 5 1 2.09	Pemeliharaan Barang Milik Daerah Penunjang Urusan Pemerintahan Daerah	Cakupan jumlah Pegawai Non PNS yang dibayarkan gajinya tepat waktu					10A Persen		14,00		14,00		14,00						Badan Penanggulangan Bencana Daerah
										770.081.405,00		135.564.200,00		17,6						Badan Penanggulangan Bencana Daerah
21.13	1 5 1 2.09	Pemeliharaan Barang Milik Daerah Penunjang Urusan Pemerintahan Daerah	Jumlah Bulan Pemeliharaan Barang Milik Daerah					12A Persen		3.00		25		3.00						Satuan Polisi Pamong Praja
										385.461.171,00		112.243.065,00		29,12						Satuan Polisi Pamong Praja
21.13.1	1 5 1 2.09 2	Penyediaan Jasa Pemeliharaan, Biaya Pemeliharaan, Pajak, dan Perizinan Kendaraan Dinas Operasional atau Lapangan								672.939.200,00		109.718.065,00		16,3						Satuan Polisi Pamong Praja

Evaluasi Hasil Pelaksanaan Perencanaan Daerah sampai dengan Tahun Berjalan
Kabupaten Katingan (TC.19)

No	Kode	Usuran/Bidang Urusan Pemerintahan Daerah dan Program/Kegiatan/Subkegiatan	Indikator Kinerja Program(outcome)/Kegiatan(output)/Subkegiatan(suboutput)	Capaian Kinerja RPJMD pada Tahun (akhir periode RPJMD)		Realisasi Kinerja RKPD s/d Tahun Lalu (n-2)		Target Kinerja dan Anggaran RKPD Tahun berjalan yang di evaluasi TW1 (n-1)		Realisasi Capaian Kinerja dan Anggaran RKPD yang di evaluasi TW1 (n-1)		Tingkat Capaian Kinerja dan Realisasi Anggaran RKPD(%)		Realisasi Kinerja dan anggaran RKPD s/d TW4(n-1)		Tingkat Capaian Kinerja & Ralisasi Anggaran RPJMD s/d Tahun 2022		Perangkat Daerah Penanggung Jawab	Ket
				5		6		7		8		9 = 8/7 x 100%		10 = 6 + 8		11 = 10/5 x 100%			
				K	Rp.	K	Rp.	K	Rp.	K	Rp.	K	Rp.	K	Rp.	K	Rp.		
21.13.2	1 5 1 2.09	Penyediaan Jasa Pemeliharaan, Biaya Pemeliharaan, Pajak, dan Perizinan Kendaraan Dinas Operasional atau Lapangan	Jumlah Unit Kendaraan Dinas/Operasional Yang Dipelihara dan Diperpanjang Perizinannya			12A	Persen	3.00		25		3.00						Satuan Polisi Pamong Praja	
21.13.3	1 5 1 2.09	Pemeliharaan Peralatan dan Mesin Lainnya	Cakupan unit kendaraan dinas dan operasional serta peralatan mesin yang memadai dan berfungsi dengan baik			10A	Persen	10.00	7.436.000,00	100	24.88	10.00	1.850.000,00					Satuan Polisi Pamong Praja	
21.13.4	1 5 1 2.09	Pemeliharaan Peralatan dan Mesin Lainnya	Jumlah bulan penyediaan jasa perbaikan peralatan kerja			12A	Persen	3.00	10.050.000,00	25	3.00	3.00	6.020.000,00					Satuan Polisi Pamong Praja	
21.13.5	1 5 1 2.09	Pemeliharaan/Rehabilitasi Gedung Kantor dan Bangunan Lainnya	Cakupan jumlah peralatan kerja yang berfungsi dengan baik			10A	Persen	0.00	180.085.971,00	0	0.37	0.00	675.000,00					Satuan Polisi Pamong Praja	
21.13.6	1 5 1 2.09	Pemeliharaan/Rehabilitasi Sarana dan Prasarana Gedung Kantor atau Bangunan Lainnya	Jumlah unit gedung kantor yang dilakukan pemeliharaan			1A	Persen	0.00	74.992.205,00	0	0.00	0.00	6.720.000,00					Satuan Polisi Pamong Praja	
21.14	1 5 1 2.13	Penataan Organisasi	Terciptanya kondisi gedung kantor yang terawat dan terjaga dengan baik			1A	Persen	1.00		100	1.00	1.00						Satuan Polisi Pamong Praja	
21.14.1	1 5 1 2.13	Koordinasi dan Penyusunan Laporan Kinerja Pemerintah Daerah	Tercapainya laporan realisasi keuangan dan fisik tepat waktu			1A	Persen	0		0	0	0						Satuan Polisi Pamong Praja	
22	1 5 2	PROGRAM PENINGKATAN KETENTERAMAN DAN KETERTIBAN UMUM	Persentase penduduk yang mendapatkan layanan transtibus	80A	Persen	80A	Persen	20,00	1.815.459.266,00	25	16,38	20,00	297.444.100,00	25		25		Satuan Polisi Pamong Praja	
			Tingkat penyelesaian pelanggaran terhadap perda/perkada	82	Persen	82	Persen	20,00		24,39	20,00	24,39		20,00	24,39			Satuan Polisi Pamong Praja	
			Pelanggaran K3 (Keterlibatan, Ketenteraman, Keindahan) yang diselesaikan %	71	Persen	71	Persen	17,00		23,94	17,00	23,94		17,00	23,94			Satuan Polisi Pamong Praja	
22.1	1 5 2 2.01	Penanganan Gangguan Ketenteraman dan Ketertiban Umum dalam 1 (satu) Daerah Kabupaten/Kota	Jumlah Kegiatan Pengamanan			12	Persen	3,00	1.282.147.451,00	25	18,94	3,00	242.809.600,00	25		242.809.600,00		Satuan Polisi Pamong Praja	
22.1.1	1 5 2 2.01	Penanganan Gangguan Ketenteraman dan Ketertiban Umum melalui Deteksi Dini dan Cegah Dini, Pembinaan dan Penyuluhan, Pelaksanaan Patroli, Pengamanan, dan Pengawasan	Meningkatnya Pendapatan Asli Daerah			4	Persen	1,00	264.853.453,00	25	17,79	1,00	47.120.000,00	25		47.120.000,00		Satuan Polisi Pamong Praja	
22.1.2	1 5 2 2.01	Penindakan atas Gangguan Ketenteraman dan Ketertiban Umum Berdasarkan Perda dan Perkada melalui Penertiban dan Penanganan Unjuk Rasa dan Kerusuhan Massa	Jumlah Kegiatan Penejakan Perda KTR			4	Persen	1,00	189.128.500,00	25	68,47	1,00	129.497.400,00	25		129.497.400,00		Satuan Polisi Pamong Praja	
22.1.3	1 5 2 2.01	Pemberdayaan Perlindungan Masyarakat dalam rangka Ketenteraman dan Ketertiban Umum	Jumlah tenaga aparatur yang mengikuti bintek			7A	Persen	7,00	74.186.000,00	100	89,22	7,00	66.192.200,00	100		66.192.200,00		Satuan Polisi Pamong Praja	
22.1.4	1 5 2 2.01	Kerjasama antar Lembaga dan Kemitraan dalam Teknik Pencegahan dan Penanganan Gangguan Ketenteraman dan Ketertiban Umum	Terciptanya Ketenteraman dan Ketertiban Masyarakat			4	Persen	1,00	49.824.998,00	25	1,00	1,00		25				Satuan Polisi Pamong Praja	
22.2	1 5 2 2.02	Penegakan Peraturan Daerah Kabupaten/Kota dan Peraturan Bupati/Wali Kota	Jumlah pelanggaran K3 (Keterlibatan, Ketenteraman, Keindahan) yang diselesaikan			12	Persen	3,00	483.366.816,00	25	6,71	3,00	32.440.000,00	25		32.440.000,00		Satuan Polisi Pamong Praja	
22.2.1	1 5 2 2.02	Sosialisasi Penegakan Peraturan Daerah dan Peraturan Bupati/Wali Kota	Jumlah PNS yang mengikuti Diklat PPNS			1	Persen	0,00		0	0	0,00		0				Satuan Polisi Pamong Praja	
22.2.2	1 5 2 2.02	Pengawasan atas Kepatuhan terhadap Pelaksanaan Peraturan Daerah dan Peraturan Bupati/Wali Kota	Jumlah Perda dan Perub yang disosialisasikan			4	Persen	1,00	422.496.816,00	25	7,68	1,00	32.440.000,00	25		32.440.000,00		Satuan Polisi Pamong Praja	
22.3	1 5 2 2.03	Pembinaan Penyidik Pegawai Negeri Sipil (PPNS) Kabupaten/Kota	Jumlah Aparatur yang mengikuti bintek			1A	Persen	0,00	49.944.999,00	0	0	0,00	22.194.500,00	0		22.194.500,00		Satuan Polisi Pamong Praja	
22.3.1	1 5 2 2.03	Pengembangan Kapasitas dan Karier PPNS	Jumlah Aparatur yang mengikuti bintek			1A	Persen	0,00	49.944.999,00	0	0	0,00	22.194.500,00	0		22.194.500,00		Satuan Polisi Pamong Praja	

Evaluasi Hasil Pelaksanaan Perencanaan Daerah sampai dengan Tahun Berjalan
Kabupaten Katingan (TC.19)

No	Kode	Urusan/Bidang Urusan Pemerintah Daerah dan Program/Kegiatan/Subkegiatan	Indikator Kinerja Program(outcome)/Kegiatan(output)/Subkegiatan(suboutput)	Capaian Kinerja RPJMD pada Tahun (akhir periode RPJMD)		Realisasi Kinerja RKPD s/d Tahun Lalu (n-2)		Target Kinerja dan Anggaran RKPD Tahun berjalan yang di evaluasi TW1 (n-1)		Realisasi Capaian Kinerja dan Anggaran RKPD yang di evaluasi TW1 (n-1)		Tingkat Capaian Kinerja dan Realisasi Anggaran RKPD(%)		Realisasi Kinerja dan anggaran RKPD s/d TW4(n-1)		Tingkat Capaian Kinerja dan Ralisasi Anggaran RPJMD s/d Tahun 2022		Perangkat Daerah Penanggung Jawab	Ket
				5		6		7		8		9 = 8/7 x 100%		10 = 6 + 8		11 = 10/5 x 100%			
				K	Rp.	K	Rp.	K	Rp.	K	Rp.	K	Rp.	K	Rp.	K	Rp.		
23	1 5 3	PROGRAM PENANGGULANGAN BENCANA			2.239.594.955,00			2.239.594.955,00		154.807.000,00		6,91						Badan Penanggulangan Bencana Daerah	
23.1	1 5 3 2.01	Pelayanan Informasi Rawan Bencana Kabupaten/Kota					229.044.468,00		0		0	0	0					Badan Penanggulangan Bencana Daerah	
23.1.1	1 5 3 2.01 1	Penyusunan Kajian Risiko Bencana Kabupaten/Kota	Prosentase ketersediaan data informasi kerawanan bencana					100% Persen		0	0	0	0					Badan Penanggulangan Bencana Daerah	
23.1.2	1 5 3 2.01 2	Sosialisasi, Komunikasi, Informasi dan Edukasi (KIE) Rawan Bencana Kabupaten/Kota (Per Jenis Bencana)	Tersedianya data/informasi tentang kajian risiko bencana dalam bentuk dokumen yang sah/legal				229.044.468,00	1A Persen	0,00	0	0	0	0					Badan Penanggulangan Bencana Daerah	
			Cakupan jumlah Pegawai Non PNS yang dibayarkan gajinya tepat waktu					1A Persen	0		0	0	0					Badan Penanggulangan Bencana Daerah	
			Penyebaran informasi bagi masyarakat secara massif dan berkesinambungan					1A Persen	0		0	0	0					Badan Penanggulangan Bencana Daerah	
			Penyebaran informasi kepada masyarakat secara efektif dan efisien					1A Persen	0,00		0	0	0,00					Badan Penanggulangan Bencana Daerah	
			Terselenggaranya Kegiatan Kesiapsiagaan Nasional yang lancar dan tertib					1A Persen	0		0	0	0					Badan Penanggulangan Bencana Daerah	
23.2	1 5 3 2.02	Pelayanan Pencegahan dan Kesiapsiagaan Terhadap Bencana					1.434.094.045,00			146.227.000,00		10,2		146.227.000,00				Badan Penanggulangan Bencana Daerah	
23.2.1	1 5 3 2.02 1	Penyusunan Rencana Penanggulangan Bencana Kabupaten/Kota	Tersedianya data/informasi tentang rencana penanggulangan bencana dalam bentuk dokumen resmi				0	2A Persen	0	0	0	0	0					Badan Penanggulangan Bencana Daerah	
23.2.2	1 5 3 2.02 2	Pelatihan Pencegahan dan Mitigasi Bencana Kabupaten/Kota	Tersedianya warga negara yang tanggap terhadap potensi bencana yang ada				0	1A Persen	0	0	0	0	0					Badan Penanggulangan Bencana Daerah	
23.2.3	1 5 3 2.02 3	Pengendalian Operasi dan Penyediaan Sarana Prasarana Kesiapsiagaan Terhadap Bencana Kabupaten/Kota	Tersedianya layanan pusdalops penanggulangan bencana dan sarana prasarana kesiapsiagaan terhadap bencana				0	2A Persen	0	0	0	0	0					Badan Penanggulangan Bencana Daerah	
23.2.4	1 5 3 2.02 4	Penyediaan Peralatan Perlindungan dan Kesiapsiagaan terhadap Bencana	Tersedianya peralatan perlindungan terhadap bencana				0	1A Persen	0	0	0	0	0					Badan Penanggulangan Bencana Daerah	
23.2.5	1 5 3 2.02 5	Pengelolaan Risiko Bencana Kabupaten/Kota	Tersedianya sarana prasarana Pengelolaan Risiko Bencana				0	1A Persen	0	0	0	0	0					Badan Penanggulangan Bencana Daerah	
23.2.6	1 5 3 2.02 6	Penguatan Kapasitas Kawasan untuk Pencegahan dan Kesiapsiagaan	Tersedianya sarana prasarana Penguatan Kapasitas Kawasan untuk Pencegahan dan Kesiapsiagaan masyarakat				0	2A Persen	0	0	0	0	0					Badan Penanggulangan Bencana Daerah	
23.2.7	1 5 3 2.02 7	Penanganan Pascabencana Kabupaten/Kota				477.442.045,00				8.580.000,00		1,8		8.580.000,00				Badan Penanggulangan Bencana Daerah	
			Cakupan jumlah Pegawai Non PNS yang dibayarkan gajinya tepat waktu					2A Persen	0		0	0	0					Badan Penanggulangan Bencana Daerah	
			Terciptanya kondisi anak-anak yang kondusif pasca bencana					1A Persen	0		0	0	0					Badan Penanggulangan Bencana Daerah	
			Terciptanya koordinasi antar instansi dan stakeholder dalam penanganan pasca bencana					1A Persen	0,00		0	0	0,00					Badan Penanggulangan Bencana Daerah	
			Tersedianya data kerugian akibat bencana					1A Persen	0		0	0	0					Badan Penanggulangan Bencana Daerah	
			Tersedianya dokumen kajian kerusakan dan kerugian akibat bencana					1A Persen	0		0	0	0					Badan Penanggulangan Bencana Daerah	
23.2.8	1 5 3 2.02 8	Pengembangan Kapasitas Tim Reaksi Cepat (TRC) Bencana Kabupaten/Kota				956.652.000,00				137.647.000,00		14,39		137.647.000,00				Badan Penanggulangan Bencana Daerah	
23.2.9	1 5 3 2.02 9	Penyusunan Rencana Kontinjensi	Cakupan jumlah Pegawai Non PNS (TRC Penanggulangan Bencana) yang dibayarkan gajinya tepat waktu				32,00	33A Persen	32,00	0	0	96,97	32,00					Badan Penanggulangan Bencana Daerah	
23.2.10	1 5 3 2.02 10	Gladi Kesiapsiagaan Terhadap Bencana	Sasaran. Tersedianya data/informasi tentang rencana kontinjensi dalam bentuk dokumen resmi					1A Persen	0	0	0	0	0					Badan Penanggulangan Bencana Daerah	
23.2.11	1 5 3 2.02 11	Penyusunan Rencana Penanggulangan Kedaruratan Bencana	Terlathnya Warga Negara dalam rangka kesiapsiagaan terhadap bencana					1A Persen	0	0	0	0	0					Badan Penanggulangan Bencana Daerah	
23.3	1 5 3 2.03	Pelayanan Penyelamatan dan Evakuasi Korban Bencana	null			245.556.902,00				8.580.000,00		3,49		8.580.000,00				Badan Penanggulangan Bencana Daerah	
23.3.1	1 5 3 2.03 2	Respon Cepat Darurat Bencana Kabupaten/Kota	Terrespon secara cepat setiap hasil penetapan status darurat bencana kurang dari 24 Jam			35.034.072,00			0,00	0	0	0	0					Badan Penanggulangan Bencana Daerah	

Evaluasi Hasil Pelaksanaan Perencanaan Daerah sampai dengan Tahun Berjalan
Kabupaten Katingan (TC.19)

No	Kode			Usuran/Bidang Urusan Pemerintahan Daerah dan Program/Kegiatan/Subkegiatan	Indikator Kinerja Program(outcome)/Kegiatan(output)/Subkegiatan(suboutput)	Capaian Kinerja RPJMD pada Tahun (akhir periode RPJMD)		Realisasi Kinerja RKPD s/d Tahun Lalu (n-2)		Target Kinerja dan Anggaran RKPD Tahun berjalan yang di evaluasi TW1 (n-1)		Realisasi Capaian Kinerja dan Anggaran RKPD yang di evaluasi TW1 (n-1)		Tingkat Capaian Kinerja dan Realisasi Anggaran RKPD(%)		Realisasi Kinerja dan anggaran RKPD s/d TW4(n-1)		Tingkat Capaian Kinerja dan Realisasi Anggaran RPJMD s/d Tahun 2022		Perangkat Daerah Penanggung Jawab	Ket			
						5		6		7		8		9 = 8/7 x 100%		10 = 6 + 8		11 = 10/5 x 100%						
						K	Rp.	K	Rp.	K	Rp.	K	Rp.	K	Rp.	K	Rp.	K	Rp.			K	Rp.	
23.3.2	1	5	3	2.03	3	Pencarian, Pertolongan dan Evakuasi Korban Bencana Kabupaten/Kota					35.714.800,00		0		0							Badan Penanggulangan Bencana Daerah		
						Terlaksana pencarian, pertolongan dan evakuasi korban bencana				1A Persen		0,00		0		0,00						Badan Penanggulangan Bencana Daerah		
23.3.3	1	5	3	2.03	4	Penyediaan Logistik Penyelamatan dan Evakuasi Korban Bencana Kabupaten/Kota					174.808.030,00		8.580.000,00		4,91		8.580.000,00					Badan Penanggulangan Bencana Daerah		
						Cakupan bulan ketersediaan logistik kebencanaan yang cukup				12A Persen		3,00		25		3,00						Badan Penanggulangan Bencana Daerah		
						Cakupan jumlah Pegawai Non PNS yang dibayarkan gajinya tepat waktu				3A Persen		0		0								Badan Penanggulangan Bencana Daerah		
23.3.4	1	5	3	2.03	5	Aktivasi Sistem Komando Penanganan Darurat Bencana					0		0		0		0					Badan Penanggulangan Bencana Daerah		
						Terlaksananya koordinasi sistem komando oleh pusdalops penanggulangan bencana dalam penyajian petugas penanganan darurat bencana				1A Persen		0		0								Badan Penanggulangan Bencana Daerah		
23.3.5	1	5	3	2.03	6	Respon Cepat Bencana Non Alam Epidemi/Wabah Penyakit					0		0		0		0					Badan Penanggulangan Bencana Daerah		
						Terrespon secara cepat setiap hasil penetapan status tanggap darurat kurang dari 24 jam				1A Persen		0		0								Badan Penanggulangan Bencana Daerah		
23.4	1	5	3	2.04		Penataan Sistem Dasar Penanggulangan Bencana					330.899.540,00		0		0		0					Badan Penanggulangan Bencana Daerah		
23.4.1	1	5	3	2.04	1	Penyusunan Regulasi Penanggulangan Bencana Kabupaten/Kota					170.900.000,00		0		0		0					Badan Penanggulangan Bencana Daerah		
						Tersusunnya regulasi terkait pencegahan dan pengelolaan usaha masyarakat yang ramah lingkungan				1A Persen		0,00		0		0,00						Badan Penanggulangan Bencana Daerah		
23.4.2	1	5	3	2.04	2	Pengustan Kelembagaan Bencana Kabupaten/Kota					159.999.540,00		0		0		0					Badan Penanggulangan Bencana Daerah		
						Terciptanya desa tangguh terhadap potensi bencana				2A Persen		0,00		0		0,00						Badan Penanggulangan Bencana Daerah		
23.4.3	1	5	3	2.04	3	Kerjasama antar Lembaga dan Kemitraan dalam Penanggulangan Bencana Kabupaten/Kota					0		0		0		0					Badan Penanggulangan Bencana Daerah		
						Cakupan jumlah rapat koordinasi yang dilaksanakan				2A Persen		0		0								Badan Penanggulangan Bencana Daerah		
						Jumlah laporan hasil monitoring dan evaluasi kesiapan penanggulangan bencana				12A Persen		0		0								Badan Penanggulangan Bencana Daerah		
						Jumlah peserta apel kesiapsiagaan menghadapi bencana				2A Persen		0		0								Badan Penanggulangan Bencana Daerah		
23.4.4	1	5	3	2.04	4	Pengelolaan dan Pemanfaatan Sistem Informasi Kebencanaan					0		0		0		0					Badan Penanggulangan Bencana Daerah		
						Penyebarluasan Informasi pencegahan bencana karhutla yang efektif dan efisien				1A Persen		0		0								Badan Penanggulangan Bencana Daerah		
23.4.5	1	5	3	2.04	5	Pembinaan dan Pengawasan Penyelenggaraan Penanggulangan Bencana					0		0		0		0					Badan Penanggulangan Bencana Daerah		
						null				1A Persen		0		0								Badan Penanggulangan Bencana Daerah		
24	1	5	4			PROGRAM PENCEGAHAN, PENANGGULANGAN, PENYELAMATAN KEBAKARAN DAN PENYELAMATAN NON KEBAKARAN		0			0		0		0							Badan Penanggulangan Bencana Daerah		
25	1	5	4			PROGRAM PENCEGAHAN, PENANGGULANGAN, PENYELAMATAN KEBAKARAN DAN PENYELAMATAN NON KEBAKARAN	14.631.944.974,00			14.631.944.974,00		27.980.000,00		0,19								Satuan Polisi Pamong Praja		
						Jumlah korban jiwa/jumlah harta benda akibat bencana	100 Persen			100 Persen		17,00		17		17,00							Satuan Polisi Pamong Praja	
25.1	1	5	4	2.01		Pencegahan, Pengendalian, Pemadaman, Penyelamatan, dan Penanganan Bahan Berbahaya dan Beracun Kebakaran dalam Daerah Kabupaten/Kota				14.631.944.974,00		27.980.000,00		0,19		27.980.000,00						Satuan Polisi Pamong Praja		
						Jumlah Korban Jiwa Akibat Kebakaran				100 Persen		25,00		25		25,00							Satuan Polisi Pamong Praja	
25.2	1	5	4	2.01		Pencegahan, Pengendalian, Pemadaman, Penyelamatan, dan Penanganan Bahan Berbahaya dan Beracun Kebakaran dalam Daerah Kabupaten/Kota				0		0		0		0						Badan Penanggulangan Bencana Daerah		
25.2.1	1	5	4	2.01	2	Pemadaman dan Pengendalian Kebakaran dalam Daerah Kabupaten/Kota				2.425.646.895,00		27.980.000,00		1,15		27.980.000,00						Satuan Polisi Pamong Praja		
						Tingkat Kesadaran Masyarakat Dalam Penanggulangan Bahaya Kebakaran				100 Persen		25,00		25		25,00							Satuan Polisi Pamong Praja	
25.2.2	1	5	4	2.01	2	Pemadaman dan Pengendalian Kebakaran dalam Daerah Kabupaten/Kota				0		0		0		0						Badan Penanggulangan Bencana Daerah		
						Terciptanya kondisi Keamanan serta Kenyamanan bagi masyarakat				1A Persen		0		0								Badan Penanggulangan Bencana Daerah		
25.2.3	1	5	4	2.01	6	Pengadaan Sarana dan Prasarana Pencegahan, Penanggulangan Kebakaran dan Alat Pelindung Diri				9.825.010.756,00		0		0		0						Satuan Polisi Pamong Praja		
						Meningkatnya Sarana dan Prasarana Pencegahan, Penanggulangan Kebakaran dan Alat Pelindung Diri				100A Persen		0,00		0		0,00						Satuan Polisi Pamong Praja		
25.2.4	1	5	4	2.01	6	Pengadaan Sarana dan Prasarana Pencegahan, Penanggulangan Kebakaran dan Alat Pelindung Diri				0		0		0		0						Badan Penanggulangan Bencana Daerah		
						Tersedianya Sarana Prasarana Pengendalian Kebakaran Hutan dan Lahan yang cukup dan berfungsi dengan baik				1A Persen		0		0								Badan Penanggulangan Bencana Daerah		

Evaluasi Hasil Pelaksanaan Perencanaan Daerah sampai dengan Tahun Berjalan
Kabupaten Katingan (TC.19)

No	Kode				Usuran/Bidang Usuran Pemerintahan Daerah dan Program/Kegiatan/Subkegiatan	Indikator Kinerja Program(outcome)/Kegiatan(output)/Subkegiatan(suboutput)	Capaian Kinerja RPJMD pada Tahun (akhir periode RPJMD)		Realisasi Kinerja RKPd s/d Tahun Lalu (n-2)		Target Kinerja dan Anggaran RKPd Tahun berjalan yang di evaluasi TW1 (n-1)		Realisasi Capaian Kinerja dan Anggaran RKPd yang di evaluasi TW1 (n-1)		Tingkat Capaian Kinerja dan Realisasi Anggaran RKPd(%)		Realisasi Kinerja dan anggaran RKPd s/d TW4(n-1)		Tingkat Capaian Kinerja & Realisasi Anggaran RPJMD s/d Tahun 2022		Perangkat Daerah Penanggung Jawab	Ket		
							5		6		7		8		9 = 8/7 x 100%		10 = 6 + 8		11 = 10/5 x 100%					
							K	Rp.	K	Rp.	K	Rp.	K	Rp.	K	Rp.	K	Rp.	K	Rp.			K	Rp.
25.2.5	1	5	4	2.01	7	Pembinaan Aparatur Pemadam Kebakaran					166.050.000,00		0		0		0				Satuan Polisi Pamong Praja			
						Meningkatnya Kualitas Aparatur Pemadam Kebakaran					57 Person		0,00		0		0,00				Satuan Polisi Pamong Praja			
25.2.6	1	5	4	2.01	7	Pembinaan Aparatur Pemadam Kebakaran					0		0		0		0				Badan Penanggulangan Bencana Daerah			
						Tersedianya aparatur dan masyarakat yang tanggap akan potensi bencana yang ada					1A Person				0						Badan Penanggulangan Bencana Daerah			
25.2.7	1	5	4	2.01	9	Penyelenggaraan Kerjasama dan Koordinasi antar Daerah Berbatasan, antar Lembaga, dan Komitran dalam Pencegahan, Penanggulangan, Penyelamatan Kebakaran dan Penyelamatan Non Kebakaran					838.658.000,00		0		0		0				Satuan Polisi Pamong Praja			
						Meningkatnya Penyelenggaraan Kerjasama dan Koordinasi antar Daerah Berbatasan, antar Lembaga, dan Komitran dalam Pencegahan, Penanggulangan, Penyelamatan Kebakaran dan Penyelamatan Non Kebakaran					100 Person		0,00		0		0,00				Satuan Polisi Pamong Praja			
25.2.8	1	5	4	2.01	9	Penyelenggaraan Kerjasama dan Koordinasi antar Daerah Berbatasan, antar Lembaga, dan Komitran dalam Pencegahan, Penanggulangan, Penyelamatan Kebakaran dan Penyelamatan Non Kebakaran					0		0		0		0				Badan Penanggulangan Bencana Daerah			
						Cakupan bulan terlaksananya konsultasi dan koordinasi dalam rangka pencegahan dan pengendalian bencana karhutla					12A Person				0						Badan Penanggulangan Bencana Daerah			
						Terlaksananya kegiatan koordinasi dan konsultasi terkait penanganan bencana karhutla					3A Person				0						Badan Penanggulangan Bencana Daerah			
25.3	1	5	4	2.03		Investigasi Kejadian Kebakaran					0		0		0		0				Badan Penanggulangan Bencana Daerah			
25.3.1	1	5	4	2.03	1	Investigasi Kejadian Kebakaran, meliputi Penelitian dan Pengujian Penyebab Kejadian Kebakaran					0		0		0		0				Badan Penanggulangan Bencana Daerah			
						Tersedianya dokumen hasil kajian perhitungan luas lahan terbakar					1A Person				0						Badan Penanggulangan Bencana Daerah			
25.4	1	5	4	2.04		Pemberdayaan Masyarakat dalam Pencegahan Kebakaran					0		0		0		0				Badan Penanggulangan Bencana Daerah			
25.5	1	5	4	2.04		Pemberdayaan Masyarakat dalam Pencegahan Kebakaran					0		0		0		0				Satuan Polisi Pamong Praja			
						Meningkatnya Pemberdayaan Masyarakat dalam Pencegahan dan Penanggulangan Kebakaran melalui Sosialisasi dan Edukasi Masyarakat					100 Person		0,00		0		0,00				Satuan Polisi Pamong Praja			
25.5.1	1	5	4	2.04	1	Pemberdayaan Masyarakat dalam Pencegahan dan Penanggulangan Kebakaran melalui Sosialisasi dan Edukasi Masyarakat					0		0		0		0				Badan Penanggulangan Bencana Daerah			
						Ketersediaan Pengelolaan Resiko Bencana Kabupaten/Kota - Penanganan Karhutla					1A Person				0						Badan Penanggulangan Bencana Daerah			
						Tersedianya aparatur dan masyarakat yang tanggap akan potensi bencana yang ada					1A Person				0						Badan Penanggulangan Bencana Daerah			
25.5.2	1	5	4	2.04	1	Pemberdayaan Masyarakat dalam Pencegahan dan Penanggulangan Kebakaran melalui Sosialisasi dan Edukasi Masyarakat					1.376.579.323,00		0		0		0				Satuan Polisi Pamong Praja			
						Meningkatnya Pemberdayaan Masyarakat dalam Pencegahan dan Penanggulangan Kebakaran melalui Sosialisasi dan Edukasi Masyarakat					100 Person		0,00		0		0,00				Satuan Polisi Pamong Praja			
26	1	6	1			PROGRAM PENUNJANG URUSAN PEMERINTAHAN DAERAH KABUPATEN/KOTA		4.537.329.308,00			4.537.329.308,00		937.863.828,00		20,67							Dinas Sosial		
						Tingkat ketepatan waktu penyusunan dokumen perencanaan, pelaporan capaian kinerja dan keuangan		90A Person			90A Person		19,00		21,11		19,00				21,11		Dinas Sosial	
26.1	1	6	1	2.01		Perencanaan, Penganggaran, dan Evaluasi Kinerja Perangkat Daerah					58.768.624,00		13.608.700,00		23,16		13.608.700,00					Dinas Sosial		
						Jumlah perencanaan, penganggaran dan evaluasi kinerja yang tersusun					9A Person		3,00		33,33		3,00					Dinas Sosial		
26.1.1	1	6	1	2.01	1	Penyusunan Dokumen Perencanaan Perangkat Daerah					42.356.624,00		13.608.700,00		32,13		13.608.700,00					Dinas Sosial		
						Jumlah dokumen perencanaan yang tersusun					5A Person		3,00		60		3,00					Dinas Sosial		
26.1.2	1	6	1	2.01	6	Koordinasi dan Penyusunan Laporan Capaian Kinerja dan Ikhtisar Realisasi Kinerja SKPD					3.385.000,00		0		0		0					Dinas Sosial		
						Jumlah laporan capaian kinerja yang tersusun					1A Person				0							Dinas Sosial		
26.1.3	1	6	1	2.01	7	Evaluasi Kinerja Perangkat Daerah					13.027.000,00		0		0		0					Dinas Sosial		
						Jumlah dokumen evaluasi yang tersusun					4A Person				0							Dinas Sosial		
26.2	1	6	1	2.02		Administrasi Keuangan Perangkat Daerah					2.827.829.896,00		613.521.940,00		21,7		613.521.940,00					Dinas Sosial		
						Jumlah pegawai yang mengikuti BIMTEK					10A Person		1,00		10		1,00					Dinas Sosial		
26.2.1	1	6	1	2.02	1	Penyediaan Gaji dan Tunjangan ASN					2.799.164.212,00		612.316.190,00		21,87		612.316.190,00					Dinas Sosial		
						Jumlah bulan terbayarnya gaji Pegawai Negeri Sipil					12A Person		3,00		25		3,00					Dinas Sosial		
26.2.2	1	6	1	2.02	5	Koordinasi dan Penyusunan Laporan Keuangan Akhir Tahun SKPD					5.129.206,00		1.205.750,00		23,51		1.205.750,00					Dinas Sosial		
						Jumlah laporan keuangan akhir tahun yang tersusun					1A Person				0							Dinas Sosial		

Evaluasi Hasil Pelaksanaan Perencanaan Daerah sampai dengan Tahun Berjalan
Kabupaten Katingan (TC.19)

No	Kode				Usuran/Bidang Urusan Pemerintahan Daerah dan Program/Kegiatan/Subkegiatan	Indikator Kinerja Program(outcome)/Kegiatan(output)/Subkegiatan(suboutput)	Capaian Kinerja RPJMD pada Tahun (akhir periode RPJMD)		Realisasi Kinerja RKPd s/d Tahun Lalu (n-2)		Target Kinerja dan Anggaran RKPd Tahun berjalan yang di evaluasi TW1 (n-1)		Realisasi Capaian Kinerja dan Anggaran RKPd yang di evaluasi TW1 (n-1)		Tingkat Capaian Kinerja dan Realisasi Anggaran RKPd(%)		Realisasi Kinerja dan anggaran RKPd s/d TW4(n-1)		Tingkat Capaian Kinerja dan Realisasi Anggaran RPJMD s/d Tahun 2022		Perangkat Daerah Penanggung Jawab	Ket
							5		6		7		8		9 = 8/7 x 100%		10 = 6 + 8		11 = 10/5 x 100%			
							K	Rp.	K	Rp.	K	Rp.	K	Rp.	K	Rp.	K	Rp.	K	Rp.		
26.2.3	1	6	1	2.02	7	Koordinasi dan Penyusunan Laporan Keuangan Bulanan/Triwulanan/Semesteran SKPD					23.536.478,00	0	0	0							Dinas Sosial	
						Jumlah laporan yang tersusun					12A Persen		0								Dinas Sosial	
26.3	1	6	1	2.05		Administrasi Kepegawaian Perangkat Daerah					160.890.000,00	72.720.000,00	45,2	72.720.000,00							Dinas Sosial	
						Jumlah pegawai yang mengikuti BIMTEK					10A Persen	7,00	70	7,00							Dinas Sosial	
26.3.1	1	6	1	2.05	2	Pengadaan Pakaian Dinas Beserta Atribut Kelengkapannya					39.000.000,00	0	0	0							Dinas Sosial	
						Jumlah pengadaan pakaian dinas pegawai					56A Persen	0	0								Dinas Sosial	
26.3.2	1	6	1	2.05	4	Koordinasi dan Pelaksanaan Sistem Informasi Kepegawaian					4.410.000,00	0	0	0							Dinas Sosial	
						Sistem informasi kepegawaian yang dikelola					1A Persen	0	0								Dinas Sosial	
26.3.3	1	6	1	2.05	11	Bimbingan Teknis Implementasi Peraturan Perundang-Undangan					117.480.000,00	72.720.000,00	61,9	72.720.000,00							Dinas Sosial	
						Jumlah pegawai yang mengikuti BIMTEK atau sejenisnya					11A Persen	7,00	63,64	7,00							Dinas Sosial	
26.4	1	6	1	2.06		Administrasi Umum Perangkat Daerah					501.936.338,00	126.972.703,00	25,3	126.972.703,00							Dinas Sosial	
						Jumlah bulan tersedia administrasi umum perangkat daerah					12A Persen	3,00	25	3,00							Dinas Sosial	
26.4.1	1	6	1	2.06	1	Penyediaan Komponen Instalasi Listrik/Penerangan Bangunan Kantor					8.474.136,00	0	0	0							Dinas Sosial	
						Jumlah paket pengadaan komponen instalasi listrik					1A Persen	0	0								Dinas Sosial	
26.4.2	1	6	1	2.06	2	Penyediaan Peralatan dan Perlengkapan Kantor					149.255.643,00	13.894.800,00	9,31	13.894.800,00							Dinas Sosial	
						Jumlah paket pengadaan peralatan dan perlengkapan kantor					4A Persen	0	0								Dinas Sosial	
						Jumlah paket penyediaan ATK					1A Persen	2,00	200	2,00							Dinas Sosial	
26.4.3	1	6	1	2.06	4	Penyediaan Bahan Logistik Kantor					64.999.500,00	13.830.000,00	21,28	13.830.000,00							Dinas Sosial	
						Jumlah bulan tersedia makan dan minum harian pegawai					12A Persen	2,00	16,67	2,00							Dinas Sosial	
26.4.4	1	6	1	2.06	5	Penyediaan Barang Cetak dan Penggandaan					55.827.059,00	8.056.688,00	14,43	8.056.688,00							Dinas Sosial	
						Jumlah paket penyediaan barang cetakan dan penggandaan					2A Persen	0	0								Dinas Sosial	
						Jumlah penyediaan papan pengumuman, spanduk, leaflet, balho dan sejenisnya					25A Persen	2,00	8	2,00							Dinas Sosial	
26.4.5	1	6	1	2.06	6	Penyediaan Bahan Bacaan dan Peraturan Perundang-undangan					17.580.000,00	2.325.000,00	13,23	2.325.000,00							Dinas Sosial	
						Jumlah eksemplar pengadaan bahan bacaan dan peraturan perundang-undangan					3363A Persen	750,00	22,3	750,00							Dinas Sosial	
26.4.6	1	6	1	2.06	9	Penyelenggaraan Rapat Koordinasi dan Konsultasi SKPD					205.800.000,00	88.866.215,00	43,18	88.866.215,00							Dinas Sosial	
						Jumlah bulan tersedia anggaran perjalanan dinas					12A Persen	3,00	25	3,00							Dinas Sosial	
26.5	1	6	1	2.07		Pengadaan Barang Milik Daerah Penunjang Urusan Pemerintah Daerah					321.399.850,00	0	0	0							Dinas Sosial	
						Jumlah paket pengadaan barang milik daerah					1A Persen	0	0								Dinas Sosial	
26.5.1	1	6	1	2.07	1	Pengadaan Kendaraan Perorangan Dinas atau Kendaraan Dinas Jabatan					28.208.000,00	0	0	0							Dinas Sosial	
						Jumlah unit pengadaan kendaraan dinas					2A Persen	0	0								Dinas Sosial	
26.5.2	1	6	1	2.07	2	Pengadaan Kendaraan Dinas Operasional atau Lapangan					212.270.000,00	0	0	0							Dinas Sosial	
						Jumlah unit pengadaan kendaraan operasional keselapsiagaan bencana					1A Persen	0	0								Dinas Sosial	
26.5.3	1	6	1	2.07	11	Pengadaan Sarana dan Prasarana Pendukung Gedung Kantor atau Bangunan Lainnya					80.921.850,00	0	0	0							Dinas Sosial	
						Jumlah paket penyediaan sarana dan prasarana kantor					1A Persen	0	0								Dinas Sosial	
26.6	1	6	1	2.08		Penyediaan Jasa Penunjang Urusan Pemerintahan Daerah					494.500.000,00	73.882.485,00	14,94	73.882.485,00							Dinas Sosial	
						Jumlah bulan tersedia jasa penunjang urusan pemerintah daerah					12A Persen	3,00	25	3,00							Dinas Sosial	
26.6.1	1	6	1	2.08	2	Penyediaan Jasa Komunikasi, Sumber Daya Air dan Listrik					58.500.000,00	12.832.485,00	21,94	12.832.485,00							Dinas Sosial	
						Jumlah rekening yang terbayar					3A Persen	2,00	66,67	2,00							Dinas Sosial	
26.6.2	1	6	1	2.08	4	Penyediaan Jasa Pelayanan Umum Kantor					436.000.000,00	61.050.000,00	14	61.050.000,00							Dinas Sosial	
						Jumlah THL yang menerima honor penyediaan jasa pelayanan umum kantor					15A Persen	15,00	100	15,00							Dinas Sosial	
26.7	1	6	1	2.09		Pemeliharaan Barang Milik Daerah Penunjang Urusan Pemerintahan Daerah					172.004.600,00	37.158.000,00	21,6	37.158.000,00							Dinas Sosial	
						Jumlah unit barang milik daerah yang rusak diperbaiki					27A Persen	4,00	14,81	4,00							Dinas Sosial	
26.7.1	1	6	1	2.09	1	Penyediaan Jasa Pemeliharaan, Biaya Pemeliharaan dan Pajak Kendaraan Perorangan Dinas atau Kendaraan Dinas Jabatan					150.019.600,00	29.523.000,00	19,68	29.523.000,00							Dinas Sosial	
						Jumlah unit kendaraan dinas/operasional yang terpelihara					11A Persen	4,00	36,36	4,00							Dinas Sosial	
26.7.2	1	6	1	2.09	6	Pemeliharaan Peralatan dan Mesin Lainnya					11.230.000,00	7.635.000,00	67,99	7.635.000,00							Dinas Sosial	
						Jumlah unit peralatan dan perlengkapan kantor yang rusak diperbaiki					15A Persen	0	0								Dinas Sosial	
26.7.3	1	6	1	2.09	9	Pemeliharaan/Rehabilitasi Gedung Kantor dan Bangunan Lainnya					10.755.000,00	0	0	0							Dinas Sosial	
						Jumlah gedung kantor yang terpelihara					1A Persen	0	0								Dinas Sosial	

Evaluasi Hasil Pelaksanaan Perencanaan Daerah sampai dengan Tahun Berjalan
Kabupaten Katingan (TC.19)

No	Kode	Usuran/Bidang Usuran Pemerintahan Daerah dan Program/Kegiatan/Subkegiatan	Indikator Kinerja Program(outcome)/Kegiatan(output)/Subkegiatan(suboutput)	Capaian Kinerja RPJMD pada Tahun (akhir periode RPJMD)		Realisasi Kinerja RKPD s/d Tahun Lalu (n-2)		Target Kinerja dan Anggaran RKPD Tahun berjalan yang di evaluasi TW1 (n-1)		Realisasi Capaian Kinerja dan Anggaran RKPD yang di evaluasi TW1 (n-1)		Tingkat Capaian Kinerja dan Realisasi Anggaran RKPD(%)		Realisasi Kinerja dan anggaran RKPD s/d TW4(n-1)		Tingkat Capaian Kinerja & Ralisasi Anggaran RPJMD s/d Tahun 2022		Perangkat Daerah Penanggung Jawab	Ket
				K	Rp.	K	Rp.	K	Rp.	K	Rp.	K	Rp.	K	Rp.	K	Rp.		
27	1 6 2	PROGRAM PEMBERDAYAAN SOSIAL	Persentase PMKS yang mendapat Bantuan Sosial	62.28A	204.758.190,00			62.28A	204.758.190,00		4.290.000,00	0	2,1			0		Dinas Sosial	
27.1	1 6 2 2.01	Pemberdayaan Sosial Komunitas Adat Terpencil (KAT)	Jumlah Lokasi KAT yang diberdayakan					2A	39.999.959,00		0	0			0		Dinas Sosial		
27.1.1	1 6 2 2.01 1	Fasilitasi Pemberdayaan Sosial KAT	Jumlah lokasi KAT yang diberdayakan					2A	39.999.959,00		0	0			0		Dinas Sosial		
27.2	1 6 2 2.03	Pengembangan Potensi Sumber Kesejahteraan Sosial Daerah Kabupaten/Kota	Jumlah lokasi KAT yang diberdayakan					2A	164.758.231,00		4.290.000,00	0	2,6		4.290.000,00		Dinas Sosial		
27.2.1	1 6 2 2.03 3	Peningkatan Kemampuan Potensi Sumber Kesejahteraan Sosial Keluarga Kewenangan Kabupaten/Kota	Jumlah peserta pelatihan peningkatan keterampilan dan kemampuan berusaha					30A	95.538.498,00		4.290.000,00	0	4,49		4.290.000,00		Dinas Sosial		
27.2.2	1 6 2 2.03 4	Peningkatan Kemampuan Potensi Sumber Kesejahteraan Sosial Kelembagaan Masyarakat Kewenangan Kabupaten/Kota	Jumlah LKS yang diberdayakan					2A	39.871.347,00		0	0			0		Dinas Sosial		
27.2.3	1 6 2 2.03 5	Peningkatan Kemampuan Sumber Daya Manusia dan Penguatan Lembaga Konsultasi Kesejahteraan Keluarga (LK3)	Jumlah KPM terlayani					5A	29.348.386,00		0	0			0		Dinas Sosial		
28	1 6 4	PROGRAM REHABILITASI SOSIAL	Persentase PMKS tertangani	60.10A	512.451.867,00			60.10A	512.451.867,00		4.200.000,00	0	0,82			0		Dinas Sosial	
28.1	1 6 4 2.01	Rehabilitasi Sosial Dasar Penyandang Disabilitas Tertantar, Anak Tertantar, Lanjut Usia Tertantar, serta Gelandangan Pengemis di Luar Panti Sosial	Jumlah bulan tersedia layanan rehabilitasi sosial bagi PMKS					12A	512.451.867,00		4.200.000,00	0	0,82		4.200.000,00		Dinas Sosial		
28.1.1	1 6 4 2.01 1	Penyediaan Permakanan	Jumlah paket penyediaan permakanan untuk PMKS					40A	35.767.780,00		0	0			0		Dinas Sosial		
28.1.2	1 6 4 2.01 2	Penyediaan Sandang	Jumlah paket penyediaan sandang untuk PMKS					40A	34.948.120,00		0	0			0		Dinas Sosial		
28.1.3	1 6 4 2.01 3	Penyediaan Alat Bantu	Jumlah penyediaan alat bantu bagi PMKS					10A	35.884.998,00		0	0			0		Dinas Sosial		
28.1.4	1 6 4 2.01 4	Pemberian Pelayanan Rounifikasi Keluarga	Jumlah PMKS yang tertangani					9A	8.841.500,00		0	0			0		Dinas Sosial		
28.1.5	1 6 4 2.01 5	Pemberian Bimbingan Fisik, Mental, Spiritual, dan Sosial	Jumlah PMKS yang mendapatkan konseling dan kampanye sosial					50A	330.839.469,00		4.200.000,00	0	1,27		4.200.000,00		Dinas Sosial		
28.1.6	1 6 4 2.01 11	Pemberian Pelayanan Penelusuran Keluarga	Jumlah PMKS yang tertangani					10A	13.900.000,00		0	0			0		Dinas Sosial		
28.1.7	1 6 4 2.01 12	Pemberian Layanan Rujukan	Jumlah PMKS yang tertangani					10A	52.270.000,00		0	0			0		Dinas Sosial		
29	1 6 5	PROGRAM PERLINDUNGAN DAN JAMINAN SOSIAL	Persentase PMKS yang mendapat Bantuan Sosial	62.28A	466.212.656,00			62.28A	466.212.656,00		21.750.000,00	0	4,67			0		Dinas Sosial	
29.1	1 6 5 2.02	Pengelolaan Data Fakir Miskin Cakupan Daerah Kabupaten/Kota	Jumlah data yang dikelola					1A	466.212.656,00		21.750.000,00	0	4,67		21.750.000,00		Dinas Sosial		
29.1.1	1 6 5 2.02 2	Pengelolaan Data Fakir Miskin Cakupan Daerah Kabupaten/Kota	Jumlah data fakir miskin update yang dikelola					70A	300.212.982,00		21.750.000,00	0	7,24		21.750.000,00		Dinas Sosial		
29.1.2	1 6 5 2.02 3	Fasilitasi Bantuan Sosial Kesejahteraan Keluarga	Jumlah kecamatan terfasilitasi bantuan sosial kesejahteraan keluarga					13A	165.999.674,00		0	0			0		Dinas Sosial		
30	1 6 6	PROGRAM PENANGANAN BENCANA	Persentase korban bencana yang mendapat bantuan sosial	100A	632.116.972,00			100A	632.116.972,00		8.400.000,00	0	1,33			0		Dinas Sosial	
30.1	1 6 6 2.01	Perlindungan Sosial Korban Bencana Alam dan Sosial Kabupaten/Kota	Jumlah kecamatan yang siap dilayani dalam penanganan bencana					13A	577.116.972,00		8.400.000,00	0	1,46		8.400.000,00		Dinas Sosial		
30.1.1	1 6 6 2.01 1	Penyediaan Makanan	Jumlah paket penyediaan makanan untuk korban bencana					286A	171.025.370,00		4.200.000,00	0	2,46		4.200.000,00		Dinas Sosial		
30.1.2	1 6 6 2.01 2	Penyediaan Sandang	Jumlah paket bantuan sandang untuk korban bencana					231A	98.268.075,00		0	0			0		Dinas Sosial		
30.1.3	1 6 6 2.01 3	Penyediaan Tempat Penampungan Pengungsi	Jumlah tempat panampungan yang dibuat					2A	59.660.777,00		0	0			0		Dinas Sosial		

Evaluasi Hasil Pelaksanaan Perencanaan Daerah sampai dengan Tahun Berjalan
Kabupaten Katingan (TC.19)

No	Kode				Usuran/Bidang Urusan Pemerintahan Daerah dan Program/Kegiatan/Subkegiatan	Indikator Kinerja Program(outcome)/Kegiatan(output)/Subkegiatan(suboutput)	Capaian Kinerja RPJMD pada Tahun (akhir periode RPJMD)		Realisasi Kinerja RKPd s/d Tahun Lalu (n-2)		Target Kinerja dan Anggaran RKPd Tahun berjalan yang di evaluasi TW1 (n-1)		Realisasi Capaian Kinerja dan Anggaran RKPd yang di evaluasi TW1 (n-1)		Tingkat Capaian Kinerja dan Realisasi Anggaran RKPd(%)		Realisasi Kinerja dan anggaran RKPd s/d TW4(n-1)		Tingkat Capaian Kinerja & Ralisasi Anggaran RPJMD s/d Tahun 2022		Perangkat Daerah Penanggung Jawab	Ket		
							5		6		7		8		9 = 8/7 x 100%		10 = 6 + 8		11 = 10/5 x 100%					
							K	Rp.	K	Rp.	K	Rp.	K	Rp.	K	Rp.	K	Rp.	K	Rp.			K	Rp.
30.1.4	1	6	6	2.01	4	Penanganan Khusus bagi Kelompok Rentan						228.162.750,00		4.200.000,00		1,84		4.200.000,00			Dinas Sosial			
						Jumlah korban bencana yang mendapat bantuan					10A	Persen			0							Dinas Sosial		
30.1.5	1	6	6	2.01	5	Pelayanan Dukungan Psikososial						20.000.000,00		0		0		0				Dinas Sosial		
						Jumlah korban bencana yang mendapat dukungan psikososial					10A	Persen			0							Dinas Sosial		
30.2	1	6	6	2.02		Penyelenggaraan Pemberdayaan Masyarakat terhadap Kesiapsiagaan Bencana Kabupaten/Kota						55.000.000,00		0		0		0				Dinas Sosial		
						Jumlah anggota TAGANA yang siap dikerahkan					16A	Persen			0							Dinas Sosial		
30.2.1	1	6	6	2.02	1	Koordinasi, Sosialisasi dan Pelaksanaan Kampung Siaga Bencana						30.000.000,00		0		0		0				Dinas Sosial		
						Jumlah peserta sosialisasi					20A	Persen			0							Dinas Sosial		
30.2.2	1	6	6	2.02	2	Koordinasi, Sosialisasi dan Pelaksanaan Taruna Siaga Bencana						25.000.000,00		0		0		0				Dinas Sosial		
						umlah anggota TAGANA yang tersedia					18A	Persen			0							Dinas Sosial		
31	1	6	7			PROGRAM PENGELOLAAN TAMAN MAKAM PAHLAWAN		272.959.307,00				272.959.307,00		0		0						Dinas Sosial		
						Persentase lembaga kesejahteraan sosial yang diberdayakan	95A	Persen			95A	Persen			0			0					Dinas Sosial	
31.1	1	6	7	2.01		Pemeliharaan Taman Makam Pahlawan Nasional Kabupaten/Kota						272.959.307,00		0		0		0				Dinas Sosial		
						Jumlah Taman Makam Pahlawan yang terpelihara					1A	Persen			0								Dinas Sosial	
31.1.1	1	6	7	2.01	1	Rehabilitasi Sarana dan Prasarana Taman Makam Pahlawan Nasional Kabupaten/Kota						229.659.652,00		0		0		0					Dinas Sosial	
						Jumlah makam pahlawan daerah direhabilitasi					1A	Persen			0								Dinas Sosial	
31.1.2	1	6	7	2.01	2	Pemeliharaan Taman Makam Pahlawan Nasional Kabupaten/Kota						43.299.655,00		0		0		0					Dinas Sosial	
						Jumlah taman makam pahlawan yang terpelihara					1A	Persen			0								Dinas Sosial	
2																								
2																								
32	2	7	1			PROGRAM PENUNJANG URUSAN PEMERINTAHAN DAERAH KABUPATEN/KOTA		4.482.925.315,00				4.482.925.315,00		1.194.641.838,00		26,65							Dinas Transmigrasi dan Tenaga Kerja	
						Nilai Sakip Perangkat Daerah	100%				100%		0,00		0		0,00		0				Dinas Transmigrasi dan Tenaga Kerja	
32.1	2	7	1	2.01		Perencanaan, Penganggaran, dan Evaluasi Kinerja Perangkat Daerah						20.004.977,00		4.395.000,00		21,97		4.395.000,00					Dinas Transmigrasi dan Tenaga Kerja	
						Tingkat ketepatan waktu pelaporan capaian kinerja dan keuangan					100%		0,00		0		0,00						Dinas Transmigrasi dan Tenaga Kerja	
32.1.1	2	7	1	2.01	1	Penyusunan Dokumen Perencanaan Perangkat Daerah						10.004.745,00		4.395.000,00		43,93		4.395.000,00					Dinas Transmigrasi dan Tenaga Kerja	
						Cakupan Dokumen					4A	%	1,00		25		1,00						Dinas Transmigrasi dan Tenaga Kerja	
32.1.2	2	7	1	2.01	6	Koordinasi dan Penyusunan Laporan Capaian Kinerja dan Ikhtisar Realisasi Kinerja SKPD						10.000.232,00		0		0		0					Dinas Transmigrasi dan Tenaga Kerja	
						Cakupan Dokumen					1A	%	1,00		100		1,00						Dinas Transmigrasi dan Tenaga Kerja	
32.2	2	7	1	2.02		Administrasi Keuangan Perangkat Daerah						3.249.427.730,00		947.167.334,00		29,15		947.167.334,00					Dinas Transmigrasi dan Tenaga Kerja	
						Pelayanan keuangan					100%				0								Dinas Transmigrasi dan Tenaga Kerja	
32.2.1	2	7	1	2.02	1	Penyediaan Gaji dan Tunjangan ASN						3.232.506.100,00		942.577.334,00		29,16		942.577.334,00					Dinas Transmigrasi dan Tenaga Kerja	
						cakupan bulan pembayaran gaji ASN					12A	%	2,00		16,67		2,00						Dinas Transmigrasi dan Tenaga Kerja	
32.2.2	2	7	1	2.02	7	Koordinasi dan Penyusunan Laporan Keuangan Bulanan/Triwulanan/Semesteran SKPD						16.921.630,00		4.590.000,00		27,13		4.590.000,00					Dinas Transmigrasi dan Tenaga Kerja	
						Cakupan Dokumen					1A	%	1,00		100		1,00						Dinas Transmigrasi dan Tenaga Kerja	
32.3	2	7	1	2.05		Administrasi Kepegawaian Perangkat Daerah						73.750.000,00		30.000.000,00		40,68		30.000.000,00					Dinas Transmigrasi dan Tenaga Kerja	
						Jumlah aparatur yang mendapat peningkatan kompetensi					100%				0								Dinas Transmigrasi dan Tenaga Kerja	
32.3.1	2	7	1	2.05	2	Pengadaan Pakaian Dinas Beserta Atribut Kelengkapannya						33.750.000,00		0		0		0					Dinas Transmigrasi dan Tenaga Kerja	
						Jumlah pakaian dinas beserta atribut kelengkapannya yang disediakan					45%		0,00		0		0,00						Dinas Transmigrasi dan Tenaga Kerja	
32.3.2	2	7	1	2.05	11	Bimbingan Teknis Implementasi Peraturan Perundang-Undangan						40.000.000,00		30.000.000,00		75		30.000.000,00					Dinas Transmigrasi dan Tenaga Kerja	
						Jumlah aparatur yang mengikuti bimtek sesuai bidang tugasnya					8A	%	3,00		37,5		3,00						Dinas Transmigrasi dan Tenaga Kerja	
32.4	2	7	1	2.06		Administrasi Umum Perangkat Daerah						465.550.336,00		65.688.432,00		14,11		65.688.432,00					Dinas Transmigrasi dan Tenaga Kerja	
						Tersedianya administrasi umum perangkat daerah					100%				0								Dinas Transmigrasi dan Tenaga Kerja	
32.4.1	2	7	1	2.06	2	Penyediaan Peralatan dan Perlengkapan Kantor						47.171.429,00		0		0		0					Dinas Transmigrasi dan Tenaga Kerja	
						Jumlah kebutuhan alat tulis kantor yang disediakan					1A	%	0,00		0		0,00						Dinas Transmigrasi dan Tenaga Kerja	
32.4.2	2	7	1	2.06	3	Penyediaan Peralatan Rumah Tangga						14.167.536,00		17.780.632,00		125,5		17.780.632,00					Dinas Transmigrasi dan Tenaga Kerja	
						Cakupan bulan kebutuhan rumah tangga					12A	%	1,00		8,33		1,00						Dinas Transmigrasi dan Tenaga Kerja	

Evaluasi Hasil Pelaksanaan Perencanaan Daerah sampai dengan Tahun Berjalan
Kabupaten Katingan (TC.19)

No	Kode	Usuran/Bidang Usuran Pemerintahan Daerah dan Program/Kegiatan/Subkegiatan	Indikator Kinerja Program(outcome)/Kegiatan(output)/Subkegiatan(suboutput)	Capaian Kinerja RPJMD pada Tahun (akhir periode RPJMD)		Realisasi Kinerja RKPd s/d Tahun Lalu (n-2)		Target Kinerja dan Anggaran RKPd Tahun berjalan yang di evaluasi TW1 (n-1)		Realisasi Capaian Kinerja dan Anggaran RKPd yang di evaluasi TW1 (n-1)		Tingkat Capaian Kinerja dan Realisasi Anggaran RKPd(%)		Realisasi Kinerja dan anggaran RKPd s/d TW4(n-1)		Tingkat Capaian Kinerja dan Realisasi Anggaran RPJMD s/d Tahun 2022		Perangkat Daerah Penanggung Jawab	Ket	
				5		6		7		8		9 = 8/7 x 100%		10 = 6 + 8		11 = 10/5 x 100%				
				K	Rp.	K	Rp.	K	Rp.	K	Rp.	K	Rp.	K	Rp.	K	Rp.			
32.4.3	2	7	1	2.06	4					85.785.800,00	14.044.000,00	16,37		14.044.000,00					Dinas Transmigrasi dan Tenaga Kerja	
32.4.4	2	7	1	2.06	5					82.055.571,00	1.033.800,00	1,26		1.033.800,00					Dinas Transmigrasi dan Tenaga Kerja	
32.4.5	2	7	1	2.06	6					19.980.000,00	1.350.000,00	6,76		1.350.000,00					Dinas Transmigrasi dan Tenaga Kerja	
32.4.6	2	7	1	2.06	9					216.390.000,00	31.480.000,00	14,55		31.480.000,00					Dinas Transmigrasi dan Tenaga Kerja	
32.5	2	7	1	2.07						9.977.272,00	21.200.000,00	212,48		21.200.000,00					Dinas Transmigrasi dan Tenaga Kerja	
32.5.1	2	7	1	2.07	6					9.977.272,00	21.200.000,00	212,48		21.200.000,00					Dinas Transmigrasi dan Tenaga Kerja	
32.6	2	7	1	2.08						553.690.000,00	30.001.072,00	5,42		30.001.072,00					Dinas Transmigrasi dan Tenaga Kerja	
32.6.1	2	7	1	2.08	1					6.000.000,00	6.000.000,00	100		6.000.000,00					Dinas Transmigrasi dan Tenaga Kerja	
32.6.2	2	7	1	2.08	2					67.200.000,00	11.011.072,00	16,39		11.011.072,00					Dinas Transmigrasi dan Tenaga Kerja	
32.6.3	2	7	1	2.08	3					12.370.000,00	0	0		0					Dinas Transmigrasi dan Tenaga Kerja	
32.6.4	2	7	1	2.08	4					468.120.000,00	12.990.000,00	2,77		12.990.000,00					Dinas Transmigrasi dan Tenaga Kerja	
32.7	2	7	1	2.09						110.525.000,00	96.190.000,00	87,03		96.190.000,00					Dinas Transmigrasi dan Tenaga Kerja	
32.7.1	2	7	1	2.09	1					84.020.000,00	81.590.000,00	97,11		81.590.000,00					Dinas Transmigrasi dan Tenaga Kerja	
32.7.2	2	7	1	2.09	10					26.505.000,00	14.600.000,00	55,08		14.600.000,00					Dinas Transmigrasi dan Tenaga Kerja	
33	2	7	2							68.347.924,00	0	0		0					Dinas Transmigrasi dan Tenaga Kerja	
33.1	2	7	2	2.01						68.347.924,00	0	0		0					Dinas Transmigrasi dan Tenaga Kerja	
33.1.1	2	7	2	2.01	1					68.347.924,00	0	0		0					Dinas Transmigrasi dan Tenaga Kerja	
34	2	7	3							776.466.562,00	8.990.000,00	1,16		8.990.000,00					Dinas Transmigrasi dan Tenaga Kerja	
34.1	2	7	3	2.01						776.466.562,00	8.990.000,00	1,16		8.990.000,00					Dinas Transmigrasi dan Tenaga Kerja	
34.1.1	2	7	3	2.01	1					776.466.562,00	8.990.000,00	1,16		8.990.000,00					Dinas Transmigrasi dan Tenaga Kerja	
35	2	7	4							173.924.472,00	16.925.000,00	9,73		16.925.000,00					Dinas Transmigrasi dan Tenaga Kerja	

Evaluasi Hasil Pelaksanaan Perencanaan Daerah sampai dengan Tahun Berjalan
Kabupaten Katingan (TC.19)

No	Kode	Usuran/Bidang Usuran Pemerintahan Daerah dan Program/Kegiatan/Subkegiatan	Indikator Kinerja Program(outcome)/Kegiatan(output)/Subkegiatan(suboutput)	Capaian Kinerja RPJMD pada Tahun (akhir periode RPJMD)		Realisasi Kinerja RKPd s/d Tahun Lalu (n-2)		Target Kinerja dan Anggaran RKPd Tahun berjalan yang di evaluasi TW1 (n-1)		Realisasi Capaian Kinerja dan Anggaran RKPd yang di evaluasi TW1 (n-1)		Tingkat Capaian Kinerja dan Realisasi Anggaran RKPd(%)		Realisasi Kinerja dan anggaran RKPd s/d TW4(n-1)		Tingkat Capaian Kinerja & Realisasi Anggaran RPJMD s/d Tahun 2022		Perangkat Daerah Penanggung Jawab	Ket
				5		6		7		8		9 = 8/7 x 100%		10 = 6 + 8		11 = 10/5 x 100%			
				K	Rp.	K	Rp.	K	Rp.	K	Rp.	K	Rp.	K	Rp.	K	Rp.		
			Jumlah Tenaga Kerja yang Ditempatkan (di dalam dan di luar negeri) Melalui Mekanisme Layanan Antar Kerja di Dalam Wilayah Kabupaten	200 Orang				200 Orang		0,00		0		0,00		0		Dinas Transmigrasi dan Tenaga Kerja	
35.1	2 7 4	2.01	Pelayanan Antarkerja di Daerah Kabupaten/Kota					62.002.018,00				0		0				Dinas Transmigrasi dan Tenaga Kerja	
35.1.1	2 7 4	2.01.1	Penyediaan Sumber Daya Pelayanan antar Kerja					60 Orang				0		0				Dinas Transmigrasi dan Tenaga Kerja	
			Jumlah peserta					62.002.018,00				0		0				Dinas Transmigrasi dan Tenaga Kerja	
35.2	2 7 4	2.02	Penerbitan Izin Lembaga Penempatan Tenaga Kerja Swasta (LPTKS) dalam 1 (satu) Daerah Kabupaten/Kota					40A Orang		0,00		0		0,00				Dinas Transmigrasi dan Tenaga Kerja	
35.2.1	2 7 4	2.02.2	Pengawasan dan Pengendalian LPTKS					1 Orang				0		0				Dinas Transmigrasi dan Tenaga Kerja	
			Lembaga swasta berbadan hukum yang memperoleh izin tertulis untuk menyelenggarakan pelayanan penempatan tenaga kerja					29.950.000,00				0		0				Dinas Transmigrasi dan Tenaga Kerja	
35.3	2 7 4	2.03	Pengelolaan Informasi Pasar Kerja					5 Orang		0,00		0		0,00				Dinas Transmigrasi dan Tenaga Kerja	
			Laporan informasi tenaga kerja					41.987.454,00			14.925.000,00	35,55		14.925.000,00				Dinas Transmigrasi dan Tenaga Kerja	
35.3.1	2 7 4	2.03.1	Pemeliharaan dan Operasional Aplikasi Informasi Pasar Kerja Online					300 Orang				0		0				Dinas Transmigrasi dan Tenaga Kerja	
			jumlah peralatan yang dipelihara dan diperbaiki					9.655.454,00			3.165.000,00	32,78		3.165.000,00				Dinas Transmigrasi dan Tenaga Kerja	
35.3.2	2 7 4	2.03.2	Pelayanan dan Penyediaan Informasi Pasar Kerja Online					10A Orang		0,00		0		0,00				Dinas Transmigrasi dan Tenaga Kerja	
			jumlah pencari kerja yang memperoleh layanan AK.I					32.332.000,00			11.760.000,00	36,37		11.760.000,00				Dinas Transmigrasi dan Tenaga Kerja	
35.4	2 7 4	2.05	Penerbitan Perpanjangan IMTA yang Lokasi Kerja dalam 1 (satu) Daerah Kabupaten/Kota					650A Orang		0,00		0		0,00				Dinas Transmigrasi dan Tenaga Kerja	
			Dana kompensasi pengguna TKA (DPA-TKA) terhadap semua TKA yang diperkerjakan di Kabupaten Katingan					39.985.000,00			2.000.000,00	5		2.000.000,00				Dinas Transmigrasi dan Tenaga Kerja	
35.4.1	2 7 4	2.05.1	Koordinasi dan Sinkronisasi Perpanjangan IMTA yang Lokasi Kerja dalam 1 (satu) Daerah Kabupaten/Kota					4 Orang				0		0				Dinas Transmigrasi dan Tenaga Kerja	
			Jumlah Tenaga Kerja Asing					39.985.000,00			2.000.000,00	5		2.000.000,00				Dinas Transmigrasi dan Tenaga Kerja	
36	2 7 5		PROGRAM HUBUNGAN INDUSTRIAL			184.458.203,00					184.458.203,00	13.575.000,00	7,36					Dinas Transmigrasi dan Tenaga Kerja	
			Terbinanya hubungan kerja dengan baik dan harmonis melalui komunikasi lembaga kerjasama bipartit			17 Perusahaan				0,00		0		0,00		0		Dinas Transmigrasi dan Tenaga Kerja	
36.1	2 7 5	2.01	Pengesahan Peraturan Perusahaan dan Pendaftaran Perjanjian Kerja Bersama untuk Perusahaan yang hanya Beroperasi dalam 1 (satu) Daerah Kabupaten/Kota					4 Perusahaan				0		0				Dinas Transmigrasi dan Tenaga Kerja	
36.1.1	2 7 5	2.01.1	Peningkatan persyaratan kerja					8.002.324,00				0		0				Dinas Transmigrasi dan Tenaga Kerja	
			Dokumen Persyaratan Kerja					2A Perusahaan		0,00		0		0,00				Dinas Transmigrasi dan Tenaga Kerja	
36.1.2	2 7 5	2.01.2	Pendaftaran Perjanjian Kerjasama bagi Perusahaan					8.388.218,00				0		0				Dinas Transmigrasi dan Tenaga Kerja	
			Pelaksanaan Pendaftaran Perjanjian Kerjasama					2A Perusahaan		0,00		0		0,00				Dinas Transmigrasi dan Tenaga Kerja	
36.1.3	2 7 5	2.01.3	Penyelenggaraan Pendataan dan Informasi Sarana Hubungan Industrial dan Jaminan Sosial Tenaga Kerja serta Pengupahan					22.152.715,00				0		0				Dinas Transmigrasi dan Tenaga Kerja	
			Dokumen UMK					1A Perusahaan		0,00		0		0,00				Dinas Transmigrasi dan Tenaga Kerja	
36.2	2 7 5	2.02	Pencegahan dan Penyelesaian Perselisihan Hubungan Industrial, Mogok Kerja dan Penutupan Perusahaan di Daerah Kabupaten/Kota					145.914.946,00			13.575.000,00	9,3		13.575.000,00				Dinas Transmigrasi dan Tenaga Kerja	
			Terbinanya hubungan kerja dengan baik dan harmonis melalui komunikasi lembaga kerjasama bipartit					17 Perusahaan				0		0				Dinas Transmigrasi dan Tenaga Kerja	
36.2.1	2 7 5	2.02.1	Pencegahan Perselisihan Hubungan Industrial, Mogok Kerja, dan Penutupan Perusahaan yang Berakibat/Berdampak pada Kepentingan di 1 (satu) Daerah Kabupaten/Kota					99.996.587,00			13.575.000,00	13,58		13.575.000,00				Dinas Transmigrasi dan Tenaga Kerja	
			Menciptakan hubungan industrial yang harmonis, dinamis dan berkeadilan					4A Perusahaan		0,00		0		0,00				Dinas Transmigrasi dan Tenaga Kerja	
36.2.2	2 7 5	2.02.2	Penyelesaian Perselisihan Hubungan Industrial, Mogok Kerja, dan Penutupan Perusahaan yang Berakibat/Berdampak pada Kepentingan di 1 (satu) Daerah Kabupaten/Kota					10.239.707,00				0		0				Dinas Transmigrasi dan Tenaga Kerja	
			Penyelesaian perselisihan hubungan industrial					4A Perusahaan		0,00		0		0,00				Dinas Transmigrasi dan Tenaga Kerja	

Evaluasi Hasil Pelaksanaan Perencanaan Daerah sampai dengan Tahun Berjalan
Kabupaten Katingan (TC.19)

No	Kode				Usuran/Bidang Urusan Pemerintahan Daerah dan Program/Kegiatan/Subkegiatan	Indikator Kinerja Program(outcome)/Kegiatan(output)/Subkegiatan(suboutput)	Capaian Kinerja RPJMD pada Tahun (akhir periode RPJMD)		Realisasi Kinerja RKPd s/d Tahun Lalu (n-2)		Target Kinerja dan Anggaran RKPd Tahun berjalan yang di evaluasi TW1 (n-1)		Realisasi Capaian Kinerja dan Anggaran RKPd yang di evaluasi TW1 (n-1)		Tingkat Capaian Kinerja dan Realisasi Anggaran RKPd(%)		Realisasi Kinerja dan anggaran RKPd s/d TW4(n-1)		Tingkat Capaian Kinerja dan Realisasi Anggaran RPJMD s/d Tahun 2022		Perangkat Daerah Penanggung Jawab	Ket	
							5		6		7		8		9 = 8/7 x 100%		10 = 6 + 8		11 = 10/5 x 100%				
							K	Rp.	K	Rp.	K	Rp.	K	Rp.	K	Rp.	K	Rp.	K	Rp.			
36.2.3	2	7	5	2.02	3	Penyelenggaraan Verifikasi dan Rekapitulasi Keanggotaan pada Organisasi Pengusaha, Federasi dan Konfederasi Serikat Pekerja/Serikat Buruh serta Non Afiliasi					13.440.295,00		0		0		0				Dinas Transmigrasi dan Tenaga Kerja		
						Peningkatan kapasitas kelembagaan serikat pekerja/buruh					4A Perusahaan		0,00		0		0,00				Dinas Transmigrasi dan Tenaga Kerja		
36.2.4	2	7	5	2.02	4	Pelaksanaan Operasional Lembaga Kerjasama Tripartit Daerah Kabupaten/Kota					12.268.357,00		0		0		0				Dinas Transmigrasi dan Tenaga Kerja		
						Pelayanan lembaga tripartit daerah					5A Perusahaan		0,00		0		0,00				Dinas Transmigrasi dan Tenaga Kerja		
36.2.5	2	7	5	2.02	5	Pengembangan Pelaksanaan Jaminan Sosial Tenaga Kerja dan Fasilitas Kesejahteraan Pekerja					9.970.000,00		0		0		0				Dinas Transmigrasi dan Tenaga Kerja		
						peserta Jaminan Sosial Tenaga kerja					2A Perusahaan		0,00		0		0,00				Dinas Transmigrasi dan Tenaga Kerja		
	2	8																					
37	2	8	1			PROGRAM PENUNJANG URUSAN PEMERINTAHAN DAERAH KABUPATEN/KOTA		5.648.345.667,00			5.648.345.667,00		45		0							Dinas Pemberdayaan Perempuan dan Perlindungan Anak, Pengendalian Penduduk dan Keluarga Berencana	
						Presentase Penyusunan Dokumen Perencanaan	100 Persen			100 Persen		100,00		100		100,00		100				Dinas Pemberdayaan Perempuan dan Perlindungan Anak, Pengendalian Penduduk dan Keluarga Berencana	
37.1	2	8	1	2.01		Perencanaan, Penganggaran, dan Evaluasi Kinerja Perangkat Daerah					50.000.000,00		0		0		0				Dinas Pemberdayaan Perempuan dan Perlindungan Anak, Pengendalian Penduduk dan Keluarga Berencana		
						Persentase Penyusunan Dokumen Perencanaan				12 Persen		0,00		0		0,00						Dinas Pemberdayaan Perempuan dan Perlindungan Anak, Pengendalian Penduduk dan Keluarga Berencana	
37.1.1	2	8	1	2.01	1	Penyusunan Dokumen Perencanaan Perangkat Daerah					50.000.000,00		0		0		0				Dinas Pemberdayaan Perempuan dan Perlindungan Anak, Pengendalian Penduduk dan Keluarga Berencana		
						Jumlah Dokumen Evaluasi Perangkat Perangkat Daerah yang disusun				12 Persen		0,00		0		0,00						Dinas Pemberdayaan Perempuan dan Perlindungan Anak, Pengendalian Penduduk dan Keluarga Berencana	
						Jumlah Dokumen Perencanaan yang disusun				12 Persen				0								Dinas Pemberdayaan Perempuan dan Perlindungan Anak, Pengendalian Penduduk dan Keluarga Berencana	
						Waktu Koordinasi dan Sinkronisasi Perencanaan Perangkat Daerah				12 Persen				0								Dinas Pemberdayaan Perempuan dan Perlindungan Anak, Pengendalian Penduduk dan Keluarga Berencana	
37.2	2	8	1	2.02		Administrasi Keuangan Perangkat Daerah					3.616.662.053,00		8		0		8					Dinas Pemberdayaan Perempuan dan Perlindungan Anak, Pengendalian Penduduk dan Keluarga Berencana	
						Tersusunnya Penyediaan Gaji dan Tunjangan ASN				14 Persen				0								Dinas Pemberdayaan Perempuan dan Perlindungan Anak, Pengendalian Penduduk dan Keluarga Berencana	
37.2.1	2	8	1	2.02	1	Penyediaan Gaji dan Tunjangan ASN					3.606.102.053,00		5		0		5					Dinas Pemberdayaan Perempuan dan Perlindungan Anak, Pengendalian Penduduk dan Keluarga Berencana	
						Waktu Penyediaan Gaji dan Tunjangan ASN				14A Persen		3,00		21,43		3,00						Dinas Pemberdayaan Perempuan dan Perlindungan Anak, Pengendalian Penduduk dan Keluarga Berencana	
37.2.2	2	8	1	2.02	7	Koordinasi dan Penyusunan Laporan Keuangan Bulanan/Triwulanan/Semesteran SKPD					45.000.000,00		3		0		3					Dinas Pemberdayaan Perempuan dan Perlindungan Anak, Pengendalian Penduduk dan Keluarga Berencana	
						Jumlah Dokumen Laporan Keuangan yang disusun				12 Persen		3,00		25		3,00						Dinas Pemberdayaan Perempuan dan Perlindungan Anak, Pengendalian Penduduk dan Keluarga Berencana	

Evaluasi Hasil Pelaksanaan Perencanaan Daerah sampai dengan Tahun Berjalan
Kabupaten Katingan (TC.19)

No	Kode				Usuran/Bidang Urusan Pemerintahan Daerah dan Program/Kegiatan/Subkegiatan	Indikator Kinerja Program(outcome)/Kegiatan(output)/Subkegiatan(suboutput)	Capaian Kinerja RPJMD pada Tahun (akhir periode RPJMD)		Realisasi Kinerja RKPd s/d Tahun Lalu (n-2)		Target Kinerja dan Anggaran RKPd Tahun berjalan yang di evaluasi TW1 (n-1)		Realisasi Capaian Kinerja dan Anggaran RKPd yang di evaluasi TW1 (n-1)		Tingkat Capaian Kinerja dan Realisasi Anggaran RKPd(%)		Realisasi Kinerja dan anggaran RKPd s/d TW4(n-1)		Tingkat Capaian Kinerja & Ralisasi Anggaran RPJMD s/d Tahun 2022		Perangkat Daerah Penanggung Jawab	Ket	
							5		6		7		8		9 = 8/7 x 100%		10 = 6 + 8		11 = 10/5 x 100%				
							K	Rp.	K	Rp.	K	Rp.	K	Rp.	K	Rp.	K	Rp.	K	Rp.			K
37.3	2	8	1	2.03	Administrasi Barang Milik Daerah pada Perangkat Daerah						40.000.000,00		3		0		3				Dinas Pemberdayaan Perempuan dan Perlindungan Anak, Pengendalian Penduduk dan Keluarga Berencana		
					Jumlah Barang Milik Daerah yang yang di adakan					12	Persen			0								Dinas Pemberdayaan Perempuan dan Perlindungan Anak, Pengendalian Penduduk dan Keluarga Berencana	
37.3.1	2	8	1	2.03.4	Pembinaan, Pengawasan, dan Pengendalian Barang Milik Daerah pada SKPD						40.000.000,00		3		0		3				Dinas Pemberdayaan Perempuan dan Perlindungan Anak, Pengendalian Penduduk dan Keluarga Berencana		
					Jumlah Barang Milik Daerah					12	Persen	3,00		25		3,00						Dinas Pemberdayaan Perempuan dan Perlindungan Anak, Pengendalian Penduduk dan Keluarga Berencana	
37.4	2	8	1	2.05	Administrasi Kepegawaian Perangkat Daerah						253.995.614,00		3		0		3				Dinas Pemberdayaan Perempuan dan Perlindungan Anak, Pengendalian Penduduk dan Keluarga Berencana		
					Tersusunnya Administrasi Kepegawaian Perangkat Daerah					12	Persen			0								Dinas Pemberdayaan Perempuan dan Perlindungan Anak, Pengendalian Penduduk dan Keluarga Berencana	
37.4.1	2	8	1	2.05.1	Peningkatan Sarana dan Prasarana Disiplin Pegawai						73.995.614,00		3		0		3				Dinas Pemberdayaan Perempuan dan Perlindungan Anak, Pengendalian Penduduk dan Keluarga Berencana		
					Jumlah dan Jenis Kendaraan Dinas/Operasional yang dipelihara					12	Persen	3,00		25		3,00						Dinas Pemberdayaan Perempuan dan Perlindungan Anak, Pengendalian Penduduk dan Keluarga Berencana	
37.4.2	2	8	1	2.05.2	Pengadaan Pakaian Dinas Beserta Atribut Kelengkapannya						45.000.000,00		0		0		0				Dinas Pemberdayaan Perempuan dan Perlindungan Anak, Pengendalian Penduduk dan Keluarga Berencana		
					Jumlah Pakaian Dinas dan Kelengkapan yang diadakan					53	Persen	0,00		0		0,00						Dinas Pemberdayaan Perempuan dan Perlindungan Anak, Pengendalian Penduduk dan Keluarga Berencana	
					Jumlah Pakaian Khusus Hari Tertentu yang diadakan					53	Persen	0,00		0		0,00						Dinas Pemberdayaan Perempuan dan Perlindungan Anak, Pengendalian Penduduk dan Keluarga Berencana	
37.4.3	2	8	1	2.05.11	Bimbingan Teknis Implementasi Peraturan Perundang-Undangan						100.000.000,00		0		0		0				Dinas Pemberdayaan Perempuan dan Perlindungan Anak, Pengendalian Penduduk dan Keluarga Berencana		
					Jumlah Peserta Bimbingan Teknis					14	Persen	9,00		64,29		9,00						Dinas Pemberdayaan Perempuan dan Perlindungan Anak, Pengendalian Penduduk dan Keluarga Berencana	
37.5	2	8	1	2.06	Administrasi Umum Perangkat Daerah						777.108.000,00		15		0		15				Dinas Pemberdayaan Perempuan dan Perlindungan Anak, Pengendalian Penduduk dan Keluarga Berencana		
					Persentase Penyediaan Administrasi Perangkat Daerah					12	Persen			0								Dinas Pemberdayaan Perempuan dan Perlindungan Anak, Pengendalian Penduduk dan Keluarga Berencana	
37.5.1	2	8	1	2.06.1	Penyediaan Komponen Instalasi Listrik/Penerangan Bangunan Kantor						5.000.000,00		3		0		3				Dinas Pemberdayaan Perempuan dan Perlindungan Anak, Pengendalian Penduduk dan Keluarga Berencana		
					Jenis Komponen Instalasi Listrik/Penerangan Bangunan Kantor yang diadakan					12	Persen	3,00		25		3,00						Dinas Pemberdayaan Perempuan dan Perlindungan Anak, Pengendalian Penduduk dan Keluarga Berencana	
37.5.2	2	8	1	2.06.2	Penyediaan Peralatan dan Perlengkapan Kantor						15.000.000,00		0		0		0				Dinas Pemberdayaan Perempuan dan Perlindungan Anak, Pengendalian Penduduk dan Keluarga Berencana		

Evaluasi Hasil Pelaksanaan Perencanaan Daerah sampai dengan Tahun Berjalan
Kabupaten Katingan (TC.19)

No	Kode	Usuran/Bidang Urusan Pemerintahan Daerah dan Program/Kegiatan/Subkegiatan	Indikator Kinerja Program(outcome)/Kegiatan(output)/Subkegiatan(suboutput)	Capaian Kinerja RPJMD pada Tahun (akhir periode RPJMD)		Realisasi Kinerja RKPd s/d Tahun Lalu (n-2)		Target Kinerja dan Anggaran RKPd Tahun berjalan yang di evaluasi TW1 (n-1)		Realisasi Capaian Kinerja dan Anggaran RKPd yang di evaluasi TW1 (n-1)		Tingkat Capaian Kinerja dan Realisasi Anggaran RKPd(%)		Realisasi Kinerja dan anggaran RKPd s/d TW4(n-1)		Tingkat Capaian Kinerja & Realisasi Anggaran RPJMD s/d Tahun 2022		Perangkat Daerah Penanggung Jawab	Ket
				5		6		7		8		9 = 8/7 x 100%		10 = 6 + 8		11 = 10/5 x 100%			
				K	Rp.	K	Rp.	K	Rp.	K	Rp.	K	Rp.	K	Rp.	K	Rp.		
			Jenis Peralatan dan Perlengkapan Kantor yang disediakan					12	Persen	3.00		25		3.00				Dinas Pemberdayaan Perempuan dan Perlindungan Anak, Pengendalian Penduduk dan Keluarga Berencana	
37.5.3	2 8 1 2.06 3	Penyediaan Peralatan Rumah Tangga						80.000.000,00		3		0		3				Dinas Pemberdayaan Perempuan dan Perlindungan Anak, Pengendalian Penduduk dan Keluarga Berencana	
			waktu Penyediaan Alat Tulis Kantor					12	Persen	3.00		25		3.00				Dinas Pemberdayaan Perempuan dan Perlindungan Anak, Pengendalian Penduduk dan Keluarga Berencana	
			Waktu Penyediaan Jasa Kebersihan Kantor					12	Persen			0						Dinas Pemberdayaan Perempuan dan Perlindungan Anak, Pengendalian Penduduk dan Keluarga Berencana	
			Waktu Penyediaan Makanan dan Minum					12	Persen			0						Dinas Pemberdayaan Perempuan dan Perlindungan Anak, Pengendalian Penduduk dan Keluarga Berencana	
37.5.4	2 8 1 2.06 5	Penyediaan Barang Cetak dan Penggandaan						70.000.000,00		3		0		3				Dinas Pemberdayaan Perempuan dan Perlindungan Anak, Pengendalian Penduduk dan Keluarga Berencana	
			Jenis Barang Cetak dan Penggandaan yang disediakan					12	Persen	3.00		25		3.00				Dinas Pemberdayaan Perempuan dan Perlindungan Anak, Pengendalian Penduduk dan Keluarga Berencana	
37.5.5	2 8 1 2.06 6	Penyediaan Bahan Bacaan dan Peraturan Perundang-undangan						14.520.000,00		3		0		3				Dinas Pemberdayaan Perempuan dan Perlindungan Anak, Pengendalian Penduduk dan Keluarga Berencana	
			Jumlah Bahan Bacaan dan Peraturan Perundang-Undangan yang disediakan					12	Persen	3.00		25		3.00				Dinas Pemberdayaan Perempuan dan Perlindungan Anak, Pengendalian Penduduk dan Keluarga Berencana	
37.5.6	2 8 1 2.06 9	Penyelenggaraan Rapat Koordinasi dan Konsultasi SKPD						378.242.797,00		3		0		3				Dinas Pemberdayaan Perempuan dan Perlindungan Anak, Pengendalian Penduduk dan Keluarga Berencana	
			Waktu Rapat-Rapat Koordinasi dan Konsultasi SKPD					12	Persen	3.00		25		3.00				Dinas Pemberdayaan Perempuan dan Perlindungan Anak, Pengendalian Penduduk dan Keluarga Berencana	
37.6	2 8 1 2.08	Penyediaan Jasa Penunjang Urusan Pemerintahan Daerah						801.580.000,00		9		0		9				Dinas Pemberdayaan Perempuan dan Perlindungan Anak, Pengendalian Penduduk dan Keluarga Berencana	
			Persentase Jasa Penunjang Urusan Pemerintah Daerah					12	Persen			0						Dinas Pemberdayaan Perempuan dan Perlindungan Anak, Pengendalian Penduduk dan Keluarga Berencana	
37.6.1	2 8 1 2.08 1	Penyediaan Jasa Surat Menyurat						40.000.000,00		3		0		3				Dinas Pemberdayaan Perempuan dan Perlindungan Anak, Pengendalian Penduduk dan Keluarga Berencana	
			Waktu Penyediaan Jasa Surat Menyurat					12	Persen	3.00		25		3.00				Dinas Pemberdayaan Perempuan dan Perlindungan Anak, Pengendalian Penduduk dan Keluarga Berencana	
37.6.2	2 8 1 2.08 2	Penyediaan Jasa Komunikasi, Sumber Daya Air dan Listrik						49.500.000,00		3		0		3				Dinas Pemberdayaan Perempuan dan Perlindungan Anak, Pengendalian Penduduk dan Keluarga Berencana	
			Waktu Penyediaan Jasa Komunikasi, Sumber Daya Air dan Listrik					12	Persen	3.00		25		3.00				Dinas Pemberdayaan Perempuan dan Perlindungan Anak, Pengendalian Penduduk dan Keluarga Berencana	
37.6.3	2 8 1 2.08 3	Penyediaan Jasa Peralatan dan Perlengkapan Kantor						23.950.000,00		0		0		0				Dinas Pemberdayaan Perempuan dan Perlindungan Anak, Pengendalian Penduduk dan Keluarga Berencana	

Evaluasi Hasil Pelaksanaan Perencanaan Daerah sampai dengan Tahun Berjalan
Kabupaten Katingan (TC.19)

No	Kode	Usuran/Bidang Usuran Pemerintahan Daerah dan Program/Kegiatan/Subkegiatan	Indikator Kinerja Program(outcome)/Kegiatan(output)/Subkegiatan(suboutput)	Capaian Kinerja RPJMD pada Tahun (akhir periode RPJMD)		Realisasi Kinerja RKPd s/d Tahun Lalu (n-2)		Target Kinerja dan Anggaran RKPd Tahun berjalan yang di evaluasi TW1 (n-1)		Realisasi Capaian Kinerja dan Anggaran RKPd yang di evaluasi TW1 (n-1)		Tingkat Capaian Kinerja dan Realisasi Anggaran RKPd(%)		Realisasi Kinerja dan anggaran RKPd s/d TW4(n-1)		Tingkat Capaian Kinerja & Realisasi Anggaran RPJMD s/d Tahun 2022		Perangkat Daerah Penanggung Jawab	Ket
				5		6		7		8		9 = 8/7 x 100%		10 = 6 + 8		11 = 10/5 x 100%			
				K	Rp.	K	Rp.	K	Rp.	K	Rp.	K	Rp.	K	Rp.	K	Rp.		
			Jenis Peralatan Kerja Kantor yang diperbaiki					12	Persen	0.00		0		0.00				Dinas Pemberdayaan Perempuan dan Perlindungan Anak, Pengendalian Penduduk dan Keluarga Berencana	
37.6.4	2 8 1 2.08 4	Penyediaan Jasa Pelayanan Umum Kantor						672.080.000,00				3		0		3		Dinas Pemberdayaan Perempuan dan Perlindungan Anak, Pengendalian Penduduk dan Keluarga Berencana	
			Waktu Penyediaan Jasa Administrasi Keuangan					12	Persen	3.00		25		3.00				Dinas Pemberdayaan Perempuan dan Perlindungan Anak, Pengendalian Penduduk dan Keluarga Berencana	
37.7	2 8 1 2.09	Pemeliharaan Barang Milik Daerah Penunjang Urusan Pemerintahan Daerah						109.000.000,00				7		0		7		Dinas Pemberdayaan Perempuan dan Perlindungan Anak, Pengendalian Penduduk dan Keluarga Berencana	
			Tersedianya Barang Milik Daerah					12	Persen			0						Dinas Pemberdayaan Perempuan dan Perlindungan Anak, Pengendalian Penduduk dan Keluarga Berencana	
37.7.1	2 8 1 2.09 1	Penyediaan Jasa Pemeliharaan, Biaya Pemeliharaan dan Pajak Kendaraan Perorangan Dinas atau Kendaraan Dinas Jabatan						14.000.000,00				1		0		1		Dinas Pemberdayaan Perempuan dan Perlindungan Anak, Pengendalian Penduduk dan Keluarga Berencana	
			Kendaraan Dinas/Operasional yang disediakan Jasa Pemeliharaan dan Perizinan					34	Persen	1.00		2.94		1.00				Dinas Pemberdayaan Perempuan dan Perlindungan Anak, Pengendalian Penduduk dan Keluarga Berencana	
37.7.2	2 8 1 2.09 9	Pemeliharaan/Rehabilitasi Gedung Kantor dan Bangunan Lainnya						40.000.000,00				3		0		3		Dinas Pemberdayaan Perempuan dan Perlindungan Anak, Pengendalian Penduduk dan Keluarga Berencana	
			Jumlah dan Jenis Bagian Gedung Kantor yang dipelihara					12	Persen	3.00		25		3.00				Dinas Pemberdayaan Perempuan dan Perlindungan Anak, Pengendalian Penduduk dan Keluarga Berencana	
37.7.3	2 8 1 2.09 10	Pemeliharaan/Rehabilitasi Sarana dan Prasarana Gedung Kantor atau Bangunan Lainnya						55.000.000,00				3		0		3		Dinas Pemberdayaan Perempuan dan Perlindungan Anak, Pengendalian Penduduk dan Keluarga Berencana	
			Jumlah dan Jenis Bagian Gedung Kantor yang dipelihara					12	Persen			0						Dinas Pemberdayaan Perempuan dan Perlindungan Anak, Pengendalian Penduduk dan Keluarga Berencana	
38	2 8 2	PROGRAM PENGARUSUTAMAAN GENDER DAN PEMBERDAYAAN PEREMPUAN			491.833.516,00			491.833.516,00			0		0					Dinas Pemberdayaan Perempuan dan Perlindungan Anak, Pengendalian Penduduk dan Keluarga Berencana	
			Partisipasi Perempuan di Lembaga Pemerintah		100	Persen		100	Persen	100.00		100		100.00		100		Dinas Pemberdayaan Perempuan dan Perlindungan Anak, Pengendalian Penduduk dan Keluarga Berencana	
38.1	2 8 2 2.01	Pelembagaan Pengarusutamaan Gender (PUG) pada Lembaga Pemerintah Kewenangan Kabupaten/Kota						337.833.516,00			0		0		0			Dinas Pemberdayaan Perempuan dan Perlindungan Anak, Pengendalian Penduduk dan Keluarga Berencana	
			Terlaksananya advokasi offline pencegahan pernikahan anak melalui Forum Puspa					10000	Persen			0						Dinas Pemberdayaan Perempuan dan Perlindungan Anak, Pengendalian Penduduk dan Keluarga Berencana	
			Tersedianya Bahan Advokasi Penguatan Kelembagaan PUG dalam Melaksanakan Perencanaan dan Penganggaran Responsif Gender					1000	Persen	0.00		0		0.00				Dinas Pemberdayaan Perempuan dan Perlindungan Anak, Pengendalian Penduduk dan Keluarga Berencana	
38.1.1	2 8 2 2.01 3	Advokasi Kebijakan dan Pendampingan Pelaksanaan PUG termasuk PPRG						111.873.516,00			0		0		0			Dinas Pemberdayaan Perempuan dan Perlindungan Anak, Pengendalian Penduduk dan Keluarga Berencana	
			Presentase Partisipasi Perempuan di Lembaga Daerah					1000	Persen	0.00		0		0.00				Dinas Pemberdayaan Perempuan dan Perlindungan Anak, Pengendalian Penduduk dan Keluarga Berencana	

Evaluasi Hasil Pelaksanaan Perencanaan Daerah sampai dengan Tahun Berjalan
Kabupaten Katingan (TC.19)

No	Kode				Usuran/Bidang Urusan Pemerintahan Daerah dan Program/Kegiatan/Subkegiatan	Indikator Kinerja Program(outcome)/Kegiatan(output)/Subkegiatan(suboutput)	Capaian Kinerja RPJMD pada Tahun (akhir periode RPJMD)		Realisasi Kinerja RPKD s/d Tahun Lalu (n-2)		Target Kinerja dan Anggaran RPKD Tahun berjalan yang di evaluasi TW1 (n-1)		Realisasi Capaian Kinerja dan Anggaran RPKD yang di evaluasi TW1 (n-1)		Tingkat Capaian Kinerja dan Realisasi Anggaran RPKD(%)		Realisasi Kinerja dan anggaran RPKD s/d TW4(n-1)		Tingkat Capaian Kinerja & Ralisasi Anggaran RPJMD s/d Tahun 2022		Perangkat Daerah Penanggung Jawab	Ket	
							5		6		7		8		9 = 8/7 x 100%		10 = 6 + 8		11 = 10/5 x 100%				
							K	Rp.	K	Rp.	K	Rp.	K	Rp.	K	Rp.	K	Rp.	K	Rp.			K
38.2	2	8	2	2.03	Pengujian dan Pengembangan Lembaga Penyedia Layanan Pemberdayaan Perempuan Kewenangan Kabupaten/Kota						154.000.000,00		0		0		0				Dinas Pemberdayaan Perempuan dan Perlindungan Anak, Pengendalian Penduduk dan Keluarga Berencana		
					Terlaksananya KIE Pemberdayaan Perempuan bagi organisasi perempuan di 24 SOPD dan 13 Kecamatan				12 Persen				0								Dinas Pemberdayaan Perempuan dan Perlindungan Anak, Pengendalian Penduduk dan Keluarga Berencana		
38.2.1	2	8	2	2.03	3 Pengembangan Komunikasi, Informasi dan Edukasi (KIE) Pemberdayaan Perempuan Kewenangan Kabupaten/Kota						143.999.700,00		0		0		0				Dinas Pemberdayaan Perempuan dan Perlindungan Anak, Pengendalian Penduduk dan Keluarga Berencana		
					Persentase Komunikasi Informasi dan Edukasi (KIE) Pemberdayaan Perempuan				12 Persen			0,00		0		0,00					Dinas Pemberdayaan Perempuan dan Perlindungan Anak, Pengendalian Penduduk dan Keluarga Berencana		
39	2	8	3		PROGRAM PERLINDUNGAN PEREMPUAN		163.017.990,00				163.017.990,00		3		0						Dinas Pemberdayaan Perempuan dan Perlindungan Anak, Pengendalian Penduduk dan Keluarga Berencana		
					Cakupan Perempuan dan Anak Korban Kekerasan		100 Persen			100 Persen		100,00		100		100,00		100			Dinas Pemberdayaan Perempuan dan Perlindungan Anak, Pengendalian Penduduk dan Keluarga Berencana		
39.1	2	8	3	2.02	Penyediaan Layanan Rujukan Lanjutan bagi Perempuan Korban Kekerasan yang Memerlukan Koordinasi Kewenangan Kabupaten/Kota						45.821.153,00		3		0		3				Dinas Pemberdayaan Perempuan dan Perlindungan Anak, Pengendalian Penduduk dan Keluarga Berencana		
					Tersedianya Layanan Rujukan Bagi Perempuan Korban Kekerasan				12 Persen			0,00		0		0,00					Dinas Pemberdayaan Perempuan dan Perlindungan Anak, Pengendalian Penduduk dan Keluarga Berencana		
39.1.1	2	8	3	2.02	1 Penyediaan Layanan Pengaduan Masyarakat bagi Perempuan Korban Kekerasan Kewenangan Kabupaten/Kota						25.821.153,00		3		0		3				Dinas Pemberdayaan Perempuan dan Perlindungan Anak, Pengendalian Penduduk dan Keluarga Berencana		
					Cakupan Perempuan dan Anak Korban Kekerasan yang mendapatkan Penanganan oleh Unit Terpadu				12 Persen			3,00		25		3,00					Dinas Pemberdayaan Perempuan dan Perlindungan Anak, Pengendalian Penduduk dan Keluarga Berencana		
39.2	2	8	3	2.03	Pengujian dan Pengembangan Lembaga Penyedia Layanan Perlindungan Perempuan Tingkat Daerah Kabupaten/Kota						117.196.837,00		0		0		0				Dinas Pemberdayaan Perempuan dan Perlindungan Anak, Pengendalian Penduduk dan Keluarga Berencana		
					Cakupan Penyediaan Layanan Bagi Perempuan				12 Persen					0							Dinas Pemberdayaan Perempuan dan Perlindungan Anak, Pengendalian Penduduk dan Keluarga Berencana		
39.2.1	2	8	3	2.03	3 Penyediaan Kebutuhan Spesifik bagi Perempuan dalam Situasi Darurat dan Kondisi Khusus Kewenangan Kabupaten/Kota						51.846.837,00		0		0		0				Dinas Pemberdayaan Perempuan dan Perlindungan Anak, Pengendalian Penduduk dan Keluarga Berencana		
					Cakupan Perempuan dan Anak Korban Kekerasan yang mendapatkan Penanganan oleh Unit Terpadu				12 Persen			0,00		0		0,00					Dinas Pemberdayaan Perempuan dan Perlindungan Anak, Pengendalian Penduduk dan Keluarga Berencana		
40	2	8	4		PROGRAM PENINGKATAN KUALITAS KELUARGA		535.064.280,00				535.064.280,00		200		0						Dinas Pemberdayaan Perempuan dan Perlindungan Anak, Pengendalian Penduduk dan Keluarga Berencana		
					Indeks Pembangunan Gender (IPG)		85,88Å Persen			85,88Å Persen		85,88		100		85,88		100				Dinas Pemberdayaan Perempuan dan Perlindungan Anak, Pengendalian Penduduk dan Keluarga Berencana	
					Indeks Pemberdayaan Gender (IDG)		66,09Å Persen			66,09Å Persen		0		0		0		0				Dinas Pemberdayaan Perempuan dan Perlindungan Anak, Pengendalian Penduduk dan Keluarga Berencana	
40.1	2	8	4	2.01	Peningkatan Kualitas Keluarga dalam Mewujudkan Kesetaraan Gender (KG) dan Hak Anak Tingkat Daerah Kabupaten/Kota						535.064.280,00		200		0		200				Dinas Pemberdayaan Perempuan dan Perlindungan Anak, Pengendalian Penduduk dan Keluarga Berencana		

Evaluasi Hasil Pelaksanaan Perencanaan Daerah sampai dengan Tahun Berjalan
Kabupaten Katingan (TC.19)

No	Kode	Usuran/Bidang Usuran Pemerintahan Daerah dan Program/Kegiatan/Subkegiatan	Indikator Kinerja Program(outcome)/Kegiatan(output)/Subkegiatan(suboutput)	Capaian Kinerja RPJMD pada Tahun (akhir periode RPJMD)		Realisasi Kinerja RKPd s/d Tahun Lalu (n-2)		Target Kinerja dan Anggaran RKPd Tahun berjalan yang di evaluasi TW1 (n-1)		Realisasi Capaian Kinerja dan Anggaran RKPd yang di evaluasi TW1 (n-1)		Tingkat Capaian Kinerja dan Realisasi Anggaran RKPd(%)		Realisasi Kinerja dan anggaran RKPd s/d TW4(n-1)		Tingkat Capaian Kinerja & Realisasi Anggaran RPJMD s/d Tahun 2022		Perangkat Daerah Penanggung Jawab	Ket
				5		6		7		8		9 = 8/7 x 100%		10 = 6 + 8		11 = 10/5 x 100%			
				K	Rp.	K	Rp.	K	Rp.	K	Rp.	K	Rp.	K	Rp.	K	Rp.		
			Terlaksananya kegiatan masyarakat dalam bentuk pelatihan keterampilan bagi 225 perempuan di 3 kecamatan dalam rangka memperkuat ketahanan ekonomi keluarga					12	Persen			0						Dinas Pemberdayaan Perempuan dan Perlindungan Anak, Pengendalian Penduduk dan Keluarga Berencana	
			Terlaksananya pengembangan kegiatan masyarakat di 4 Kecamatan					12	Persen	3.00		25		3.00				Dinas Pemberdayaan Perempuan dan Perlindungan Anak, Pengendalian Penduduk dan Keluarga Berencana	
40.1.1	2 8 4 2.01 3	Pengembangan Kegiatan Masyarakat untuk Peningkatan Kualitas Keluarga Kewenangan Kabupaten/Kota						259.114.280,00		200		0		200				Dinas Pemberdayaan Perempuan dan Perlindungan Anak, Pengendalian Penduduk dan Keluarga Berencana	
			Presentase Pengembangan Kegiatan Masyarakat untuk Peningkatan Kualitas Keluarga					300	Persen	200,00		66,67		200,00				Dinas Pemberdayaan Perempuan dan Perlindungan Anak, Pengendalian Penduduk dan Keluarga Berencana	
41	2 8 5	PROGRAM PENGELOLAAN SISTEM DATA GENDER DAN ANAK			30.037.466,00			30.037.466,00		3		0						Dinas Pemberdayaan Perempuan dan Perlindungan Anak, Pengendalian Penduduk dan Keluarga Berencana	
			Cakupan Analisis Data Gender		100	Persen		100	Persen	100,00		100		100,00		100		Dinas Pemberdayaan Perempuan dan Perlindungan Anak, Pengendalian Penduduk dan Keluarga Berencana	
41.1	2 8 5 2.01	Pengumpulan, Pengolahan Analisis dan Penyajian Data Gender dan Anak Dalam Kolembagaan Data di Tingkat Daerah Kabupaten/Kota						30.037.466,00		3		0		3				Dinas Pemberdayaan Perempuan dan Perlindungan Anak, Pengendalian Penduduk dan Keluarga Berencana	
			Persentase Pemenuhan Layak Anak					12	Persen	3,00		25		3,00				Dinas Pemberdayaan Perempuan dan Perlindungan Anak, Pengendalian Penduduk dan Keluarga Berencana	
41.1.1	2 8 5 2.01 1	Penyediaan Data Gender dan Anak di Kewenangan Kabupaten/Kota						30.037.466,00		3		0		3				Dinas Pemberdayaan Perempuan dan Perlindungan Anak, Pengendalian Penduduk dan Keluarga Berencana	
			Persentase Pemenuhan Kabupaten Layak Anak					12	Persen	3,00		25		3,00				Dinas Pemberdayaan Perempuan dan Perlindungan Anak, Pengendalian Penduduk dan Keluarga Berencana	
42	2 8 6	PROGRAM PEMENUHAN HAK ANAK (PHA)			189.996.726,00			189.996.726,00		0		0						Dinas Pemberdayaan Perempuan dan Perlindungan Anak, Pengendalian Penduduk dan Keluarga Berencana	
			Persentase Kabupaten Layak Anak		100	Persen		100	Persen	100,00		100		100,00		100		Dinas Pemberdayaan Perempuan dan Perlindungan Anak, Pengendalian Penduduk dan Keluarga Berencana	
42.1	2 8 6 2.02	Pengujian dan Pengembangan Lembaga Penyedia Layanan Peningkatan Kualitas Hidup Anak Kewenangan Kabupaten/Kota						189.996.726,00		0		0		0				Dinas Pemberdayaan Perempuan dan Perlindungan Anak, Pengendalian Penduduk dan Keluarga Berencana	
			Pemenuhan Kabupaten Layak Anak					12	Persen	0,00		0		0,00				Dinas Pemberdayaan Perempuan dan Perlindungan Anak, Pengendalian Penduduk dan Keluarga Berencana	
42.1.1	2 8 6 2.02 1	Penyediaan Layanan Peningkatan Kualitas Hidup Anak Kewenangan Kabupaten/Kota						33.390.000,00		0		0		0				Dinas Pemberdayaan Perempuan dan Perlindungan Anak, Pengendalian Penduduk dan Keluarga Berencana	
			Persentase Pemenuhan Kabupaten Layak Anak					12	Persen	0,00		0		0,00				Dinas Pemberdayaan Perempuan dan Perlindungan Anak, Pengendalian Penduduk dan Keluarga Berencana	
42.1.2	2 8 6 2.02 2	Koordinasi dan Sinkronisasi Pelaksanaan Pendampingan Peningkatan Kualitas Hidup Anak Tingkat Daerah Kabupaten/Kota						56.660.000,00		0		0		0				Dinas Pemberdayaan Perempuan dan Perlindungan Anak, Pengendalian Penduduk dan Keluarga Berencana	
			Persentase Pemenuhan Kabupaten Layak Anak					12	Persen	0,00		0		0,00				Dinas Pemberdayaan Perempuan dan Perlindungan Anak, Pengendalian Penduduk dan Keluarga Berencana	

Evaluasi Hasil Pelaksanaan Perencanaan Daerah sampai dengan Tahun Berjalan
Kabupaten Katingan (TC.19)

No	Kode	Usuran/Bidang Urusan Pemerintahan Daerah dan Program/Kegiatan/Subkegiatan	Indikator Kinerja Program(outcome)/Kegiatan(output)/Subkegiatan(suboutput)	Capaian Kinerja RPJMD pada Tahun (akhir periode RPJMD)		Realisasi Kinerja RPKD s/d Tahun Lalu (n-2)		Target Kinerja dan Anggaran RPKD Tahun berjalan yang di evaluasi TW1 (n-1)		Realisasi Capaian Kinerja dan Anggaran RPKD yang di evaluasi TW1 (n-1)		Tingkat Capaian Kinerja dan Realisasi Anggaran RPKD(%)		Realisasi Kinerja dan anggaran RPKD s/d TW4(n-1)		Tingkat Capaian Kinerja & Ralisasi Anggaran RPJMD s/d Tahun 2022		Perangkat Daerah Penanggung Jawab	Ket	
				5		6		7		8		9 = 8/7 x 100%		10 = 6 + 8		11 = 10/5 x 100%				
				K	Rp.	K	Rp.	K	Rp.	K	Rp.	K	Rp.	K	Rp.	K	Rp.			
42.1.3	2 8 6 2.02 4	Penguatan Jejaring antar Lembaga Penyedia Layanan Peningkatan Kualitas Hidup Anak Tingkat Daerah Kabupaten/Kota						59.940.000,00		0		0		0					Dinas Pemberdayaan Perempuan dan Perlindungan Anak, Pengendalian Penduduk dan Keluarga Berencana	
			Presentase Pemenuhan Kabupaten Layak Anak					12 Persen		0,00		0		0,00					Dinas Pemberdayaan Perempuan dan Perlindungan Anak, Pengendalian Penduduk dan Keluarga Berencana	
43	2 8 7	PROGRAM PERLINDUNGAN KHUSUS ANAK					0	0		0		0		0					Dinas Pemberdayaan Perempuan dan Perlindungan Anak, Pengendalian Penduduk dan Keluarga Berencana	
			Cakupan Pelayanan Perempuan dan Anak				100 Persen	100 Persen		100,00		100		100,00		100			Dinas Pemberdayaan Perempuan dan Perlindungan Anak, Pengendalian Penduduk dan Keluarga Berencana	
43.1	2 8 7 2.01	Pencegahan Kekerasan terhadap Anak yang Melibatkan para Pihak Lingkup Daerah Kabupaten/Kota						0		0		0		0					Dinas Pemberdayaan Perempuan dan Perlindungan Anak, Pengendalian Penduduk dan Keluarga Berencana	
			Persentase Kekerasan Terhadap Anak yang Terlayani					12 Persen		0,00		0		0,00					Dinas Pemberdayaan Perempuan dan Perlindungan Anak, Pengendalian Penduduk dan Keluarga Berencana	
43.1.1	2 8 7 2.01 2	Koordinasi dan Sinkronisasi Pencegahan Kekerasan terhadap Anak Kewenangan Kabupaten/Kota						112.950.000,00		0		0		0					Dinas Pemberdayaan Perempuan dan Perlindungan Anak, Pengendalian Penduduk dan Keluarga Berencana	
			Cakupan Persentase layak anak					12 Persen		0,00		0		0,00					Dinas Pemberdayaan Perempuan dan Perlindungan Anak, Pengendalian Penduduk dan Keluarga Berencana	
43.2	2 8 7 2.02	Penyediaan Layanan bagi Anak yang Memerlukan Perlindungan Khusus yang Memerlukan Koordinasi Tingkat Daerah Kabupaten/Kota						0		0		0		0					Dinas Pemberdayaan Perempuan dan Perlindungan Anak, Pengendalian Penduduk dan Keluarga Berencana	
			Persentase Pemenuhan Layak Anak					12 Persen		3,00		25		3,00					Dinas Pemberdayaan Perempuan dan Perlindungan Anak, Pengendalian Penduduk dan Keluarga Berencana	
43.2.1	2 8 7 2.02 1	Penyediaan Layanan Pengaduan Masyarakat bagi Anak yang Memerlukan Perlindungan Khusus Tingkat Daerah Kabupaten/Kota						50.000.000,00		0		0		0					Dinas Pemberdayaan Perempuan dan Perlindungan Anak, Pengendalian Penduduk dan Keluarga Berencana	
			Presentase Pemenuhan Kabupaten Layak Anak					12 Persen		0,00		0		0,00					Dinas Pemberdayaan Perempuan dan Perlindungan Anak, Pengendalian Penduduk dan Keluarga Berencana	
43.2.2	2 8 7 2.02 2	Koordinasi dan Sinkronisasi Pelaksanaan Pendampingan Anak yang Memerlukan Perlindungan Khusus Kewenangan Kabupaten/Kota						76.806.000,00		0		0		0					Dinas Pemberdayaan Perempuan dan Perlindungan Anak, Pengendalian Penduduk dan Keluarga Berencana	
			Presentase Pemenuhan Kabupaten Layak Anak					12 Persen		0,00		0		0,00					Dinas Pemberdayaan Perempuan dan Perlindungan Anak, Pengendalian Penduduk dan Keluarga Berencana	
43.3	2 8 7 2.03	Penguatan dan Pengembangan Lembaga Penyedia Layanan bagi Anak yang Memerlukan Perlindungan Khusus Tingkat Daerah Kabupaten/Kota						0		0		0		0					Dinas Pemberdayaan Perempuan dan Perlindungan Anak, Pengendalian Penduduk dan Keluarga Berencana	
			Persentase layak anak yang					12 Persen		0,00		0		0,00					Dinas Pemberdayaan Perempuan dan Perlindungan Anak, Pengendalian Penduduk dan Keluarga Berencana	
43.3.1	2 8 7 2.03 2	Koordinasi dan Sinkronisasi Peningkatan Kapasitas Sumber Daya Lembaga Penyedia Layanan Anak yang Memerlukan Perlindungan Khusus Tingkat Daerah Kabupaten/Kota						76.806.000,00		0		0		0					Dinas Pemberdayaan Perempuan dan Perlindungan Anak, Pengendalian Penduduk dan Keluarga Berencana	
			Persentase Peningkatan Sumber daya					12 Persen		0,00		0		0,00					Dinas Pemberdayaan Perempuan dan Perlindungan Anak, Pengendalian Penduduk dan Keluarga Berencana	

Evaluasi Hasil Pelaksanaan Perencanaan Daerah sampai dengan Tahun Berjalan
Kabupaten Katingan (TC.19)

No	Kode	Usuran/Bidang Usuran Pemerintahan Daerah dan Program/Kegiatan/Subkegiatan	Indikator Kinerja Program(outcome)/Kegiatan(output)/Subkegiatan(suboutput)	Capaian Kinerja RPJMD pada Tahun (akhir periode RPJMD)		Realisasi Kinerja RKPd s/d Tahun Lalu (n-2)		Target Kinerja dan Anggaran RKPd Tahun berjalan yang di evaluasi TW1 (n-1)		Realisasi Capaian Kinerja dan Anggaran RKPd yang di evaluasi TW1 (n-1)		Tingkat Capaian Kinerja dan Realisasi Anggaran RKPd(%)		Realisasi Kinerja dan anggaran RKPd s/d TW4(n-1)		Tingkat Capaian Kinerja dan Realisasi Anggaran RKPd s/d Tahun 2022		Perangkat Daerah Penanggung Jawab	Ket
				5		6		7		8		9 = 8/7 x 100%		10 = 6 + 8		11 = 10/5 x 100%			
				K	Rp.	K	Rp.	K	Rp.	K	Rp.	K	Rp.	K	Rp.	K	Rp.		
44	2 9 3	PROGRAM PENINGKATAN DIVERSIFIKASI DAN KETAHANAN PANGAN MASYARAKAT		879.025.421,00			879.025.421,00			10.350.000,00			1,18					Dinas Pertanian, Pangan dan Perikanan	
44.1	2 9 3 2.01	Penyediaan dan Penyakuran Pangan Pokok atau Pangan Lainnya sesuai dengan Kebutuhan Daerah Kabupaten/Kota dalam rangka Stabilisasi Pasokan dan Harga Pangan					120.529.592,00			10.350.000,00			8,59	10.350.000,00				Dinas Pertanian, Pangan dan Perikanan	
44.1.1	2 9 3 2.01 1	Penyediaan Informasi Harga Pangan dan Neraca Bahan Makanan					32.990.214,00			0			0	0				Dinas Pertanian, Pangan dan Perikanan	
44.1.2	2 9 3 2.01 4	Pemantauan Stok, Pasokan dan Harga Pangan					87.539.378,00			10.350.000,00			11,82	10.350.000,00				Dinas Pertanian, Pangan dan Perikanan	
44.2	2 9 3 2.02	Pengelolaan dan Keseimbangan Cadangan Pangan Kabupaten/Kota					232.249.994,00			0			0	0				Dinas Pertanian, Pangan dan Perikanan	
44.2.1	2 9 3 2.02 3	Pengadaan Cadangan Pangan Pemerintah Kabupaten/Kota					232.249.994,00			0			0	0				Dinas Pertanian, Pangan dan Perikanan	
44.3	2 9 3 2.04	Pelaksanaan Pencapaian Target Konsumsi Pangan Perkapita/Tahun sesuai dengan Angka Kecukupan Gizi					526.245.835,00			0			0	0				Dinas Pertanian, Pangan dan Perikanan	
44.3.1	2 9 3 2.04 2	Pemberdayaan Masyarakat dalam Pengankaragaman Konsumsi Pangan Berbasis Sumber Daya Lokal					526.245.835,00			0			0	0				Dinas Pertanian, Pangan dan Perikanan	
45	2 9 4	PROGRAM PENANGANAN KERAWANAN PANGAN		103.823.776,00			103.823.776,00			0			0					Dinas Pertanian, Pangan dan Perikanan	
45.1	2 9 4 2.01	Penyusunan Peta Kerentanan dan Ketahanan Pangan Kecamatan					16.999.891,00			0			0	0				Dinas Pertanian, Pangan dan Perikanan	
45.1.1	2 9 4 2.01 1	Penyusunan, Pemutakhiran dan Analisis Peta Ketahanan dan Kerentanan Pangan					16.999.891,00			0			0	0				Dinas Pertanian, Pangan dan Perikanan	
45.2	2 9 4 2.02	Penanganan Kerawanan Pangan Kewenangan Kabupaten/Kota					86.823.885,00			0			0	0				Dinas Pertanian, Pangan dan Perikanan	
45.2.1	2 9 4 2.02 2	Koordinasi dan Sinkronisasi Penanganan kerawanan Pangan Kabupaten/Kota					86.823.885,00			0			0	0				Dinas Pertanian, Pangan dan Perikanan	
46	2 9 5	PROGRAM PENGAWASAN KEAMANAN PANGAN		77.997.050,00			77.997.050,00			0			0					Dinas Pertanian, Pangan dan Perikanan	
46.1	2 9 5 2.01	Pelaksanaan Pengawasan Keamanan Pangan Segar Daerah Kabupaten/Kota					77.997.050,00			0			0	0				Dinas Pertanian, Pangan dan Perikanan	
46.1.1	2 9 5 2.01 5	Penyediaan Sarana dan Prasarana Pengujian Mutu dan Keamanan Pangan Segar Asal Tumbuhan Daerah Kabupaten/Kota					77.997.050,00			0			0	0				Dinas Pertanian, Pangan dan Perikanan	
47	2 10 4	PROGRAM PENYELESAIAN SENGKETA TANAH GARAPAN		299.639.896,00			299.639.896,00			39.420.000,00			13,16					Dinas Perumahan, Kawasan Pemukiman dan Pertanahan	
			Persentase Tanah untuk fasilitas umum yang disediakan dan diselesaikan	oA			oA		8,81	0		8,81	0					Dinas Perumahan, Kawasan Pemukiman dan Pertanahan	
47.1	2 10 4 2.01	Penyelesaian Sengketa Tanah Garapan dalam Daerah Kabupaten/Kota					299.639.896,00			39.420.000,00			13,16	39.420.000,00				Dinas Perumahan, Kawasan Pemukiman dan Pertanahan	
			Mediasi Sengketa Lahan di Kabupaten Katingan						1A	0,24		24	0,24					Dinas Perumahan, Kawasan Pemukiman dan Pertanahan	
47.1.1	2 10 4 2.01 2	Mediasi Penyelesaian Sengketa Tanah Garapan dalam 1 (satu) Daerah Kabupaten/Kota					299.639.896,00			39.420.000,00			13,16	39.420.000,00				Dinas Perumahan, Kawasan Pemukiman dan Pertanahan	
			Mediasi Sengketa Lahan di Kabupaten Katingan						1A	0,24		24	0,24					Dinas Perumahan, Kawasan Pemukiman dan Pertanahan	
48	2 10 5	PROGRAM PENYELESAIAN GANTI KERUGIAN DAN SANTUNAN TANAH UNTUK PEMBANGUNAN		1.499.999.744,00			1.499.999.744,00			47.920.000,00			3,19					Dinas Perumahan, Kawasan Pemukiman dan Pertanahan	
			Persentase Tanah untuk fasilitas umum yang disediakan dan diselesaikan	oA			oA		1,81	0		1,81	0					Dinas Perumahan, Kawasan Pemukiman dan Pertanahan	
48.1	2 10 5 2.01	Penyelesaian Masalah Ganti Kerugian dan Santunan Tanah untuk Pembangunan oleh Pemerintah Daerah Kabupaten/Kota					1.499.999.744,00			47.920.000,00			3,19	47.920.000,00				Dinas Perumahan, Kawasan Pemukiman dan Pertanahan	
			Tanah untuk Pembangunan oleh Pemerintah Daerah						1A	0,24		24	0,24					Dinas Perumahan, Kawasan Pemukiman dan Pertanahan	
48.1.1	2 10 5 2.01 2	Koordinasi dan Sinkronisasi Penyelesaian Masalah Ganti Kerugian dan Santunan Tanah untuk Pembangunan oleh Pemerintah Daerah Kabupaten/Kota					1.499.999.744,00			47.920.000,00			3,19	47.920.000,00				Dinas Perumahan, Kawasan Pemukiman dan Pertanahan	
			Tanah untuk Pembangunan oleh Pemerintah Daerah						1A	0,24		24	0,24					Dinas Perumahan, Kawasan Pemukiman dan Pertanahan	
49	2 10 6	PROGRAM REDISTRIBUSI TANAH, SERTA GANTI KERUGIAN PROGRAM TANAH KELEBIHAN MAKSIMUM DAN TANAH ABSENTEE		472.035.219,00			472.035.219,00			0			0					Dinas Perumahan, Kawasan Pemukiman dan Pertanahan	
			Persentase Tanah untuk fasilitas umum yang disediakan dan diselesaikan	oA			oA		0,00	0		0,00	0					Dinas Perumahan, Kawasan Pemukiman dan Pertanahan	
49.1	2 10 6 2.01	Penetapan Subjek dan Objek Redistribusi Tanah serta Ganti Kerugian Tanah Kelebihan Maksimum dan Tanah Absentee dalam 1 (satu) Daerah Kabupaten/Kota					472.035.219,00			0			0	0				Dinas Perumahan, Kawasan Pemukiman dan Pertanahan	
			Dokumen Pertanahan di Kabupaten Katingan						1A	0,24		24	0,24					Dinas Perumahan, Kawasan Pemukiman dan Pertanahan	

Evaluasi Hasil Pelaksanaan Perencanaan Daerah sampai dengan Tahun Berjalan
Kabupaten Katingan (TC.19)

No	Kode				Usuran/Bidang Usuran Pemerintahan Daerah dan Program/Kegiatan/Subkegiatan	Indikator Kinerja Program(outcome)/Kegiatan(output)/Subkegiatan(suboutput)	Capaian Kinerja RPJMD pada Tahun (akhir periode RPJMD)		Realisasi Kinerja RKPd s/d Tahun Lalu (n-2)		Target Kinerja dan Anggaran RKPd Tahun berjalan yang di evaluasi TW1 (n-1)		Realisasi Capaian Kinerja dan Anggaran RKPd yang di evaluasi TW1 (n-1)		Tingkat Capaian Kinerja dan Realisasi Anggaran RKPd(%)		Realisasi Kinerja dan anggaran RKPd s/d TW4(n-1)		Tingkat Capaian Kinerja & Ralisasi Anggaran RPJMD s/d Tahun 2022		Perangkat Daerah Penanggung Jawab	Ket	
							5		6		7		8		9 = 8/7 x 100%		10 = 6 + 8		11 = 10/5 x 100%				
							K	Rp.	K	Rp.	K	Rp.	K	Rp.	K	Rp.	K	Rp.	K	Rp.			
49.1.1	2	10	6	2.01	2	Inventarisasi dan Rekomendasi Objek Redistribusi Tanah					200.000.000,00		0		0		0				Dinas Perumahan, Kawasan Pemukiman dan Pertanahan		
						Dokumen Pertanahan di Kabupaten Katingan				1A		0,24		24		0,24					Dinas Perumahan, Kawasan Pemukiman dan Pertanahan		
49.1.2	2	10	6	2.01	4	Koordinasi dan Sinkronisasi Penataan Akses dalam Pemanfaatan Redistribusi Tanah dalam 1 (satu) Kabupaten/Kota					272.035.219,00		0		0		0				Dinas Perumahan, Kawasan Pemukiman dan Pertanahan		
						Dokumen Pertanahan di Kabupaten Katingan				1A		0,24		24		0,24					Dinas Perumahan, Kawasan Pemukiman dan Pertanahan		
50	2	10	10			PROGRAM PENATAGUNAAN TANAH		749.712.498,00			749.712.498,00		0		0						Dinas Perumahan, Kawasan Pemukiman dan Pertanahan		
						Persentase Tanah untuk fasilitas umum yang disediakan dan diselesaikan		0A		0A		0,00		0		0,00		0			Dinas Perumahan, Kawasan Pemukiman dan Pertanahan		
50.1	2	10	10	2.01		Penggunaan Tanah yang Hamparannya dalam satu Daerah Kabupaten/Kota					749.712.498,00		0		0		0				Dinas Perumahan, Kawasan Pemukiman dan Pertanahan		
						Dokumen Data Pertanahan di Kabupaten Katingan				1A		0,24		24		0,24					Dinas Perumahan, Kawasan Pemukiman dan Pertanahan		
50.1.1	2	10	10	2.01	3	Koordinasi dan Sinkronisasi Pelaksanaan Konsolidasi Tanah Kabupaten/Kota					749.712.498,00		0		0		0				Dinas Perumahan, Kawasan Pemukiman dan Pertanahan		
						Dokumen Pertanahan di Kabupaten Katingan				1A		0,24		24		0,24					Dinas Perumahan, Kawasan Pemukiman dan Pertanahan		
51	2	11	1			PROGRAM PENUNJANG URUSAN PEMERINTAHAN DAERAH KABUPATEN/KOTA		6.217.170.727,00			6.217.170.727,00		863.622.179,00		13,89							Dinas Lingkungan Hidup	
						Tingkat ketepatan waktu penyusunan dokumen perencanaan, pelaporan capaian kinerja dan keuangan		85A		85A		42,00		49,41		42,00		49,41				Dinas Lingkungan Hidup	
51.1	2	11	1	2.01		Perencanaan, Penganggaran, dan Evaluasi Kinerja Perangkat Daerah					39.330.000,00		0		0		0					Dinas Lingkungan Hidup	
						Jumlah kegiatan perencanaan, penganggaran dan evaluasi kinerja perangkat daerah				2A		0		0		0						Dinas Lingkungan Hidup	
51.1.1	2	11	1	2.01	1	Penyusunan Dokumen Perencanaan Perangkat Daerah					19.400.000,00		0		0		0					Dinas Lingkungan Hidup	
						Jumlah Dokumen Perencanaan Perangkat Daerah				3A		0		0		0						Dinas Lingkungan Hidup	
51.1.2	2	11	1	2.01	7	Evaluasi Kinerja Perangkat Daerah					19.930.000,00		0		0		0					Dinas Lingkungan Hidup	
						Jumlah Dokumen Evaluasi Kinerja				2A		0		0		0						Dinas Lingkungan Hidup	
51.2	2	11	1	2.02		Administrasi Keuangan Perangkat Daerah					4.067.388.892,00		695.140.232,00		17,09		695.140.232,00					Dinas Lingkungan Hidup	
						Jumlah penyelenggaraan administrasi keuangan perangkat daerah				3A		0		0		0						Dinas Lingkungan Hidup	
51.2.1	2	11	1	2.02	1	Penyediaan Gaji dan Tunjangan ASN					4.059.388.892,00		693.140.232,00		17,07		693.140.232,00					Dinas Lingkungan Hidup	
						Jumlah Penyediaan Gaji ASN				14A		3,00		21,43		3,00						Dinas Lingkungan Hidup	
51.2.2	2	11	1	2.02	3	Pelaksanaan Penatausahaan dan Pengujian/Verifikasi Keuangan SKPD					6.000.000,00		2.000.000,00		33,33		2.000.000,00					Dinas Lingkungan Hidup	
						Jumlah Materai				1000A		200,00		20		200,00						Dinas Lingkungan Hidup	
51.2.3	2	11	1	2.02	7	Koordinasi dan Penyusunan Laporan Keuangan Bulanan/Triwulanan/Semesteran SKPD					2.000.000,00		0		0		0					Dinas Lingkungan Hidup	
						Jumlah Laporan Keuangan				12A		0		0		0						Dinas Lingkungan Hidup	
51.3	2	11	1	2.05		Administrasi Kepegawaian Perangkat Daerah					172.500.000,00		15.000.000,00		8,7		15.000.000,00					Dinas Lingkungan Hidup	
						Jumlah penyelenggaraan kegiatan peningkatan kompetensi aparatur				2A		0		0		0						Dinas Lingkungan Hidup	
51.3.1	2	11	1	2.05	2	Pengadaan Pakalan Dinas Beserta Atribut Kelengkapannya					82.500.000,00		0		0		0					Dinas Lingkungan Hidup	
						Jumlah Pakalan Dinas				100A		0		0		0						Dinas Lingkungan Hidup	
51.3.2	2	11	1	2.05	11	Bimbingan Teknis Implementasi Peraturan Perundang-Undangan					90.000.000,00		15.000.000,00		16,67		15.000.000,00					Dinas Lingkungan Hidup	
						ASN yang Mengikuti Bimtek				40A		6,00		15		6,00						Dinas Lingkungan Hidup	
51.4	2	11	1	2.06		Administrasi Umum Perangkat Daerah					877.995.835,00		71.559.020,00		8,15		71.559.020,00					Dinas Lingkungan Hidup	
						Jumlah kegiatan administrasi umum perangkat daerah				5A		0		0		0						Dinas Lingkungan Hidup	
51.4.1	2	11	1	2.06	1	Penyediaan Komponen Instalasi Listrik/Penerangan Bangunan Kantor					60.396.800,00		1.175.000,00		1,95		1.175.000,00					Dinas Lingkungan Hidup	
						Jumlah Komponen Listrik				1A		1,00		100		1,00						Dinas Lingkungan Hidup	
51.4.2	2	11	1	2.06	2	Penyediaan Peralatan dan Perlengkapan Kantor					200.034.271,00		20.335.360,00		10,17		20.335.360,00					Dinas Lingkungan Hidup	
						Jumlah Jenis Kebutuhan Perlengkapan Kerja				2A		1,00		50		1,00						Dinas Lingkungan Hidup	
51.4.3	2	11	1	2.06	5	Penyediaan Barang Cetak dan Penggandaan					91.945.070,00		15.643.660,00		17,01		15.643.660,00					Dinas Lingkungan Hidup	
						Jumlah Kegiatan Cetak dan Penggandaan				2A		2,00		100		2,00						Dinas Lingkungan Hidup	
51.4.4	2	11	1	2.06	6	Penyediaan Bahan Bacaan dan Peraturan Perundang-undangan					2.999.694,00		0		0		0					Dinas Lingkungan Hidup	
						Jumlah Buku Panduan				1A		0		0		0						Dinas Lingkungan Hidup	
51.4.5	2	11	1	2.06	9	Penyelenggaraan Rapat Koordinasi dan Konsultasi SKPD					522.620.000,00		34.405.000,00		6,58		34.405.000,00					Dinas Lingkungan Hidup	

Evaluasi Hasil Pelaksanaan Perencanaan Daerah sampai dengan Tahun Berjalan
Kabupaten Katingan (TC.19)

No	Kode	Usuran/Bidang Usuran Pemerintahan Daerah dan Program/Kegiatan/Subkegiatan	Indikator Kinerja Program(outcome)/Kegiatan(output)/Subkegiatan(suboutput)	Capaian Kinerja RPJMD pada Tahun (akhir periode RPJMD)		Realisasi Kinerja RKPD s/d Tahun Lalu (n-2)		Target Kinerja dan Anggaran RKPD Tahun berjalan yang di evaluasi TW1 (n-1)		Realisasi Capaian Kinerja dan Anggaran RKPD yang di evaluasi TW1 (n-1)		Tingkat Capaian Kinerja dan Realisasi Anggaran RKPD(%)		Realisasi Kinerja dan anggaran RKPD s/d TW4(n-1)		Tingkat Capaian Kinerja dan Realisasi Anggaran RPJMD s/d Tahun 2022		Perangkat Daerah Penanggung Jawab	Ket
				5		6		7		8		9 = 8/7 x 100%		10 = 6 + 8		11 = 10/5 x 100%			
				K	Rp.	K	Rp.	K	Rp.	K	Rp.	K	Rp.	K	Rp.	K	Rp.		
			Jumlah ASN yang Melakukan Perjalanan Dinas					40A		5,00		12,5		5,00				Dinas Lingkungan Hidup	
51.5	2 11 1	2.07	Pengadaan Barang Milik Daerah Penunjang Urusan Pemerintah Daerah					200.000.000,00			0		0					Dinas Lingkungan Hidup	
51.5.1	2 11 1	2.07 9	Pengadaan Gedung Kantor atau Bangunan Lainnya					200.000.000,00			0		0					Dinas Lingkungan Hidup	
51.6	2 11 1	2.08	Penyediaan Jasa Penunjang Urusan Pemerintahan Daerah	Jumlah Bangunan				1A			0							Dinas Lingkungan Hidup	
				Jumlah kegiatan penyediaan jasa penunjang urusan pemerintahan daerah				489.036.000,00		58.702.927,00		12		58.702.927,00				Dinas Lingkungan Hidup	
51.6.1	2 11 1	2.08 2	Penyediaan Jasa Komunikasi, Sumber Daya Air dan Listrik					3A			0							Dinas Lingkungan Hidup	
				Jumlah Tagihan				12A		3,00		25		3,00				Dinas Lingkungan Hidup	
51.6.2	2 11 1	2.08 3	Penyediaan Jasa Peralatan dan Perlengkapan Kantor					2A			0							Dinas Lingkungan Hidup	
				Jumlah Kegiatan Jasa Kantor				79.300.000,00			0		0					Dinas Lingkungan Hidup	
51.6.3	2 11 1	2.08 4	Penyediaan Jasa Pelayanan Umum Kantor					3A			0							Dinas Lingkungan Hidup	
				Jumlah Laporan Pelayanan Umum Kantor				269.360.000,00		44.365.000,00		16,47		44.365.000,00				Dinas Lingkungan Hidup	
51.7	2 11 1	2.09	Pemeliharaan Barang Milik Daerah Penunjang Urusan Pemerintahan Daerah					3A		1,00		33,33		1,00				Dinas Lingkungan Hidup	
				Jumlah kegiatan pemeliharaan barang milik daerah penunjang urusan pemerintahan daerah				370.920.000,00		23.220.000,00		6,26		23.220.000,00				Dinas Lingkungan Hidup	
51.7.1	2 11 1	2.09 1	Penyediaan Jasa Pemeliharaan, Biaya Pemeliharaan dan Pajak Kendaraan Perorangan Dinas atau Kendaraan Dinas Jabatan					3A			0							Dinas Lingkungan Hidup	
				Jumlah kendaraan yang dipelihara				16A			0							Dinas Lingkungan Hidup	
51.7.2	2 11 1	2.09 6	Pemeliharaan Peralatan dan Mesin Lainnya					16A			0							Dinas Lingkungan Hidup	
				Jumlah Peralatan yang diperbaiki				49.840.000,00		3.550.000,00		7,12		3.550.000,00				Dinas Lingkungan Hidup	
51.7.3	2 11 1	2.09 9	Pemeliharaan/Rehabilitasi Gedung Kantor dan Bangunan Lainnya					20A		4,00		20		4,00				Dinas Lingkungan Hidup	
				Jumlah Pemeliharaan Bangunan Kantor				155.000.000,00		0		0		0				Dinas Lingkungan Hidup	
52	2 11 2		PROGRAM PERENCANAAN LINGKUNGAN HIDUP				299.999.928,00		299.999.928,00		0		0					Dinas Lingkungan Hidup	
				Persentase Dokumen terkait Lingkungan Hidup yang disusun		3A %		3A %			0			0				Dinas Lingkungan Hidup	
52.1	2 11 2	2.01	Rencana Perlindungan dan Pengelolaan Lingkungan Hidup (RPPLH) Kabupaten/Kota					299.999.928,00			0		0					Dinas Lingkungan Hidup	
				Jumlah kegiatan pengelolaan lingkungan hidup				1A %			0							Dinas Lingkungan Hidup	
52.1.1	2 11 2	2.01 1	Penyusunan dan Penetapan RPPLH Kabupaten/Kota					299.999.928,00			0		0					Dinas Lingkungan Hidup	
				Persentase Dokumen terkait Lingkungan Hidup yang di susun				3A %			0							Dinas Lingkungan Hidup	
53	2 11 3		PROGRAM PENGENDALIAN PENCEMARAN DAN/ATAU KERUSAKAN LINGKUNGAN HIDUP				15.632.393.605,00		15.632.393.605,00		51.167.000,00		0,33					Dinas Lingkungan Hidup	
				Indeks Kualitas Udara dan Indeks Kualitas Air		76A point		76A point			0			0				Dinas Lingkungan Hidup	
53.1	2 11 3	2.01	Pencegahan Pencemaran dan/atau Kerusakan Lingkungan Hidup Kabupaten/Kota					1.553.051.122,00			24.197.000,00		1,56		24.197.000,00			Dinas Lingkungan Hidup	
				Jumlah kegiatan pencegahan pencemaran dan/atau kerusakan lingkungan hidup				3A point			0							Dinas Lingkungan Hidup	
53.1.1	2 11 3	2.01 1	Koordinasi, Sinkronisasi, dan Pelaksanaan Pencegahan Pencemaran Lingkungan Hidup Dilaksanakan terhadap Media Tanah, Air, Udara, dan Laut					24.000.000,00			0		0					Dinas Lingkungan Hidup	
				Inventarisasi Sumber Pencemaran Lingkungan				1A point			0							Dinas Lingkungan Hidup	
				Pemantauan Kualitas Lingkungan				2A point			0							Dinas Lingkungan Hidup	
53.1.2	2 11 3	2.01 2	Koordinasi, Sinkronisasi dan Pelaksanaan Pengendalian Emisi Gas Rumah Kaca, Mitigasi dan Adaptasi Perubahan Iklim					136.918.628,00			0		0					Dinas Lingkungan Hidup	
				Persentase Peningkatan Jumlah Kampung Iklim				2A point		0,00		0		0,00				Dinas Lingkungan Hidup	
53.1.3	2 11 3	2.01 3	Pengelolaan Laboratorium Lingkungan Hidup Kabupaten/Kota					1.392.132.494,00			24.197.000,00		1,74		24.197.000,00			Dinas Lingkungan Hidup	
				Laboratorium Lingkungan/Terregistrasi				1A point		0,00		0		0,00				Dinas Lingkungan Hidup	
53.2	2 11 3	2.02	Penanggulangan Pencemaran dan/atau Kerusakan Lingkungan Hidup Kabupaten/Kota					178.008.000,00			26.970.000,00		15,15		26.970.000,00			Dinas Lingkungan Hidup	
				Jumlah kegiatan penanggulangan pencemaran dan/atau kerusakan lingkungan hidup				2A point			0							Dinas Lingkungan Hidup	
53.2.1	2 11 3	2.02 1	Pemberian Informasi Peringatan Pencemaran dan/atau Kerusakan Lingkungan Hidup pada Masyarakat					99.930.000,00			26.970.000,00		26,99		26.970.000,00			Dinas Lingkungan Hidup	
				Informasi Peringatan Kartulita				2A point			0							Dinas Lingkungan Hidup	
				Inventarisasi Kerusakan Lingkungan				1A point		1,00		100		1,00				Dinas Lingkungan Hidup	
53.2.2	2 11 3	2.02 3	Penghentian Pencemaran dan/atau Kerusakan Lingkungan Hidup					78.078.000,00			0		0					Dinas Lingkungan Hidup	
				Persentase menurunnya Jumlah titik Api (Hotspot)				85A point			0							Dinas Lingkungan Hidup	
53.3	2 11 3	2.03	Pemulihan Pencemaran dan/atau Kerusakan Lingkungan Hidup Kabupaten/Kota					13.901.334.483,00			0		0					Dinas Lingkungan Hidup	
				Jumlah kegiatan pemulihan pencemaran dan/atau kerusakan lingkungan hidup				1A point			0							Dinas Lingkungan Hidup	

Evaluasi Hasil Pelaksanaan Perencanaan Daerah sampai dengan Tahun Berjalan
Kabupaten Katingan (TC.19)

No	Kode				Usuran/Bidang Usuran Pemerintahan Daerah dan Program/Kegiatan/Subkegiatan	Indikator Kinerja Program(outcome)/Kegiatan(output)/Subkegiatan(suboutput)	Capaian Kinerja RPJMD pada Tahun (akhir periode RPJMD)		Realisasi Kinerja RKPD s/d Tahun Lalu (n-2)		Target Kinerja dan Anggaran RKPD Tahun berjalan yang di evaluasi TW1 (n-1)		Realisasi Capaian Kinerja dan Anggaran RKPD yang di evaluasi TW1 (n-1)		Tingkat Capaian Kinerja dan Realisasi Anggaran RKPD(%)		Realisasi Kinerja dan anggaran RKPD s/d TW4(n-1)		Tingkat Capaian Kinerja & Realisasi Anggaran RPJMD s/d Tahun 2022		Perangkat Daerah Penanggung Jawab	Ket		
							5		6		7		8		9 = 8/7 x 100%		10 = 6 + 8		11 = 10/5 x 100%					
							K	Rp.	K	Rp.	K	Rp.	K	Rp.	K	Rp.	K	Rp.	K	Rp.			K	Rp.
53.3.1	2	11	3	2.03	1	Koordinasi dan Sinkronisasi Penghentian Sumber Pencemaran					13.901.334.483,00	0		0	0						Dinas Lingkungan Hidup			
						Jumlah Alat Karhutla yang dipelihara					48A point			0								Dinas Lingkungan Hidup		
						Jumlah Dokumen Data Kerusakan Lingkungan					1A point			0								Dinas Lingkungan Hidup		
						Jumlah Dokumen Karhutla					1A point			0								Dinas Lingkungan Hidup		
						Jumlah Evaluasi Pemantauan Kualitas Lingkungan					1A point			0								Dinas Lingkungan Hidup		
						Luas Lokasi Yang direhabilitasi					5A point			0								Dinas Lingkungan Hidup		
						Jumlah Peringatan Dini Karhutla dari System Aplikasi Peringatan Bahaya Karhutla					12A point			0								Dinas Lingkungan Hidup		
54	2	11	4			PROGRAM PENGELOLAAN KEANEKARAGAMAN HAYATI (KEHATI)	1.804.674.257,00				1.804.674.257,00	105.909.800,00		5,87								Dinas Lingkungan Hidup		
						Indeks Kualitas Tutupan Lahan	78,90A point				78,90A point			0									Dinas Lingkungan Hidup	
54.1	2	11	4	2.01		Pengelolaan Keaneekaragaman Hayati Kabupaten/Kota					1.804.674.257,00	105.909.800,00		5,87			105.909.800,00					Dinas Lingkungan Hidup		
						Persentase Peningkatan Tutupan Lahan					85A point			0									Dinas Lingkungan Hidup	
54.1.1	2	11	4	2.01	3	Pengelolaan Kebun Raya					1.304.689.069,00	82.264.800,00		6,31			82.264.800,00					Dinas Lingkungan Hidup		
						Luasan Pengelolaan Kebun Raya					127A point	11,00		8,66			11,00						Dinas Lingkungan Hidup	
54.1.2	2	11	4	2.01	4	Pengelolaan Ruang Terbuka Hijau (RTH)					199.988.454,00	23.645.000,00		11,82			23.645.000,00					Dinas Lingkungan Hidup		
						Luasan RTH yang dikelola					15A point	4,00		26,67			4,00						Dinas Lingkungan Hidup	
54.1.3	2	11	4	2.01	5	Pengelolaan Taman Keaneekaragaman Hayati lainnya					150.000.000,00	0		0			0					Dinas Lingkungan Hidup		
						Indeks Kualitas Tutupan Lahan					78,9A point			0									Dinas Lingkungan Hidup	
54.1.4	2	11	4	2.01	6	Pengembangan Kapasitas Kelembagaan dan SDM dalam Pengelolaan Keaneekaragaman Hayati					149.996.734,00	0		0			0					Dinas Lingkungan Hidup		
						Indeks Kualitas Tutupan Lahan					78,9A point			0									Dinas Lingkungan Hidup	
55	2	11	5			PROGRAM PENGENDALIAN BAHAN BERBAHAYA DAN BERACUN (B3) DAN LIMBAH BAHAN BERBAHAYA DAN BERACUN (LIMBAH B3)	19.999.746,00				19.999.746,00	0		0								Dinas Lingkungan Hidup		
						Indeks Kualitas Udara dan Indeks Kualitas Air	76A point				76A point			0				0					Dinas Lingkungan Hidup	
55.1	2	11	5	2.01		Penyimpanan Sementara Limbah B3					19.999.746,00	0		0			0					Dinas Lingkungan Hidup		
						Jumlah laporan hasil pengawasan kinerja pengelolaan limbah B3					1A point			0									Dinas Lingkungan Hidup	
55.1.1	2	11	5	2.01	1	Facilitasi Pemenuhan Komitmen Izin Penyimpanan Sementara Limbah B3 Dilaksanakan melalui Sistem Pelayanan Perizinan Berusaha Terintegrasi secara Elektronik					19.999.746,00	0		0			0					Dinas Lingkungan Hidup		
						persentase jumlah dokumen lingkungan					5A point			0									Dinas Lingkungan Hidup	
56	2	11	6			PROGRAM PEMBINAAN DAN PENGAWASAN TERHADAP IZIN LINGKUNGAN DAN IZIN PERLINDUNGAN DAN PENGELOLAAN LINGKUNGAN HIDUP (PPLH)	239.605.525,00				239.605.525,00	0		0								Dinas Lingkungan Hidup		
						Persentase Dokumen terkait Lingkungan Hidup yang disusun	3A %				3A %			0				0					Dinas Lingkungan Hidup	
56.1	2	11	6	2.01		Pembinaan dan Pengawasan Terhadap Usaha dan/atau Kegiatan yang Izin Lingkungan dan Izin PPLH diterbitkan oleh Pemerintah Daerah Kabupaten/Kota					239.605.525,00	0		0			0					Dinas Lingkungan Hidup		
						Jumlah pembinaan dan pengawasan terhadap usaha dan/atau kegiatan yang izin lingkungan dan izin PPLH diterbitkan pemerintah kabupaten/kota					3A %			0									Dinas Lingkungan Hidup	
56.1.1	2	11	6	2.01	1	Facilitasi Pemenuhan Ketentuan dan Kewajiban Izin Lingkungan dan/atau Izin PPLH					19.905.525,00	0		0			0					Dinas Lingkungan Hidup		
						Jumlah Pertemuan dalam Memfasilitasi Perijinan Lingkungan					5A %			0									Dinas Lingkungan Hidup	
56.1.2	2	11	6	2.01	3	Pengawasan Usaha dan/atau Kegiatan yang Izin Lingkungan Hidup, Izin PPLH yang Diterbitkan oleh Pemerintah Daerah Kabupaten/Kota					183.300.000,00	0		0			0					Dinas Lingkungan Hidup		
						Dokumen Hasil Pengawasan terhadap Penataan dan Pembinaan Bidang LH					1A %			0									Dinas Lingkungan Hidup	
						Jumlah Usaha/Kegiatan Wajib Amdal, RKL-RPL / UKL-UPL dan SPPL yang diawasi					178A %			0									Dinas Lingkungan Hidup	
56.1.3	2	11	6	2.01	4	Koordinasi dan Sinkronisasi Pengawasan dan Penerapan Sanksi Upaya dan Rencana PPLH					36.400.000,00	0		0			0					Dinas Lingkungan Hidup		
						Jumlah Usaha/Kegiatan Wajib Amdal, RKL-RPL / UKL-UPL dan SPPL yang diberikan Sanksi					1A %			0									Dinas Lingkungan Hidup	
57	2	11	7			PROGRAM PENGAKUAN KEBERADAAN MASYARAKAT HUKUM ADAT (MHA), KEARIFAN LOKAL DAN HAK MHA YANG TERKAIT DENGAN PPLH	149.920.000,00				149.920.000,00	0		0								Dinas Lingkungan Hidup		
						Persentase Dokumen terkait Lingkungan Hidup yang disusun	3A %				3A %			0				0					Dinas Lingkungan Hidup	
57.1	2	11	7	2.01		Pengakuan MHA, Kearifan Lokal, Pengetahuan Tradisional, dan Hak MHA yang terkait dengan PPLH					149.920.000,00	0		0			0					Dinas Lingkungan Hidup		
						Jumlah peraturan daerah terkait Masyarakat Hukum Adat (MHA)					2A %			0									Dinas Lingkungan Hidup	

Evaluasi Hasil Pelaksanaan Perencanaan Daerah sampai dengan Tahun Berjalan
Kabupaten Katingan (TC.19)

No	Kode	Usuran/Bidang Usuran Pemerintahan Daerah dan Program/Kegiatan/Subkegiatan	Indikator Kinerja Program(outcome)/Kegiatan(output)/Subkegiatan(suboutput)	Capaian Kinerja RPJMD pada Tahun (akhir periode RPJMD)		Realisasi Kinerja RKPd s/d Tahun Lalu (n-2)		Target Kinerja dan Anggaran RKPd Tahun berjalan yang di evaluasi TW1 (n-1)		Realisasi Capaian Kinerja dan Anggaran RKPd yang di evaluasi TW1 (n-1)		Tingkat Capaian Kinerja dan Realisasi Anggaran RKPd(%)		Realisasi Kinerja dan anggaran RKPd s/d TW4(n-1)		Tingkat Capaian Kinerja & Realisasi Anggaran RPJMD s/d Tahun 2022		Perangkat Daerah Penanggung Jawab	Ket
				5		6		7		8		9 = 8/7 x 100%		10 = 6 + 8		11 = 10/5 x 100%			
				K	Rp.	K	Rp.	K	Rp.	K	Rp.	K	Rp.	K	Rp.	K	Rp.		
57.1.1	2 11 7 2.01 1	Koordinasi, Sinkronisasi, Penyediaan Data, dan Informasi Pengakuan Keberadaan MHA Kearifan Lokal atau Pengetahuan Tradisional dan Hak Kearifan Lokal atau Pengetahuan Tradisional dan Hak MHA terkait dengan PPLH						149.920.000,00		0		0						Dinas Lingkungan Hidup	
																		Dinas Lingkungan Hidup	
58	2 11 8	PROGRAM PENINGKATAN PENDIDIKAN, PELATIHAN DAN PENYULUHAN LINGKUNGAN HIDUP UNTUK MASYARAKAT		99.998.172,00			99.998.172,00			0		0						Dinas Lingkungan Hidup	
																		Dinas Lingkungan Hidup	
58.1	2 11 8 2.01	Penyelenggaraan Pendidikan, Pelatihan, dan Penyuluhan Lingkungan Hidup untuk Lembaga Masyarakat Tingkat Daerah Kabupaten/Kota					99.998.172,00			0		0						Dinas Lingkungan Hidup	
																		Dinas Lingkungan Hidup	
58.1.1	2 11 8 2.01 2	Pendampingan Gerakan Peduli Lingkungan Hidup					99.998.172,00			0		0						Dinas Lingkungan Hidup	
																		Dinas Lingkungan Hidup	
59	2 11 9	PROGRAM PENGHARGAAN LINGKUNGAN HIDUP UNTUK MASYARAKAT		349.998.939,00			349.998.939,00			0		0						Dinas Lingkungan Hidup	
																		Dinas Lingkungan Hidup	
59.1	2 11 9 2.01	Pemberian Penghargaan Lingkungan Hidup Tingkat Daerah Kabupaten/Kota					349.998.939,00			0		0						Dinas Lingkungan Hidup	
																		Dinas Lingkungan Hidup	
59.1.1	2 11 9 2.01 1	Penilaian Kinerja Masyarakat/Lembaga Masyarakat/Dunia Usaha/Dunia Pendidikan/ Filantropi dalam Perlindungan dan Pengelolaan Lingkungan Hidup					349.998.939,00			0		0						Dinas Lingkungan Hidup	
																		Dinas Lingkungan Hidup	
60	2 11 10	PROGRAM PENANGANAN PENGADUAN LINGKUNGAN HIDUP		179.997.818,00			179.997.818,00			0		0						Dinas Lingkungan Hidup	
																		Dinas Lingkungan Hidup	
60.1	2 11 10 2.01	Penyelesaian Pengaduan Masyarakat di Bidang Perindungan dan Pengelolaan Lingkungan Hidup (PPLH) Kabupaten/Kota					179.997.818,00			0		0						Dinas Lingkungan Hidup	
																		Dinas Lingkungan Hidup	
60.1.1	2 11 10 2.01 1	Pengelolaan Pengaduan Masyarakat terhadap PPLH Kabupaten/Kota					79.999.910,00			0		0						Dinas Lingkungan Hidup	
																		Dinas Lingkungan Hidup	
60.1.2	2 11 10 2.01 2	Koordinasi dan Sinkronisasi Penerapan Sanksi Administrasi, Penyelesaian Sengketa, dan/atau Penyidikan Lingkungan Hidup di Luar Pengadilan atau melalui Pengadilan					99.997.908,00			0		0						Dinas Lingkungan Hidup	
																		Dinas Lingkungan Hidup	
61	2 11 11	PROGRAM PENGELOLAAN PERSAMPAHAN		4.647.279.656,00			4.647.279.656,00		527.034.900,00		11,34							Dinas Lingkungan Hidup	
																		Dinas Lingkungan Hidup	
61.1	2 11 11 2.01	Pengelolaan Sampah					4.547.279.875,00		513.594.900,00		11,29		513.594.900,00					Dinas Lingkungan Hidup	
																		Dinas Lingkungan Hidup	
61.1.1	2 11 11 2.01 2	Pengurangan Sampah dengan melakukan Pembatasan, Pondaaran Ulang dan Pemanfaatan Kembali					1.031.723.675,00		24.180.000,00		2,34		24.180.000,00					Dinas Lingkungan Hidup	
																		Dinas Lingkungan Hidup	
																		Dinas Lingkungan Hidup	
61.1.2	2 11 11 2.01 3	Penanganan Sampah dengan melakukan Pemilahan, Pengumpulan, Pengangkutan, Pengolahan, dan Pemrosesan Akhir Sampah di TPA/TPST/SPA Kabupaten/Kota					3.415.828.500,00		489.414.900,00		14,33		489.414.900,00					Dinas Lingkungan Hidup	
																		Dinas Lingkungan Hidup	
61.1.3	2 11 11 2.01 4	Peningkatan Peran serta Masyarakat dalam Pengelolaan Persampahan					99.727.700,00		0		0		0					Dinas Lingkungan Hidup	
																		Dinas Lingkungan Hidup	
61.2	2 11 11 2.03	Pembinaan dan Pengawasan Pengelolaan Sampah yang Disolenggarakan oleh Pihak Swasta					99.999.781,00		13.440.000,00		13,44		13.440.000,00					Dinas Lingkungan Hidup	
																		Dinas Lingkungan Hidup	
61.2.1	2 11 11 2.03 2	Penyusunan dan Pelaksanaan Penilaian Kinerja Pengelolaan Sampah					99.999.781,00		13.440.000,00		13,44		13.440.000,00					Dinas Lingkungan Hidup	
																		Dinas Lingkungan Hidup	
																		Dinas Lingkungan Hidup	
	2 12																	Dinas Lingkungan Hidup	
62	2 12 1	PROGRAM PENUNJANG URUSAN PEMERINTAHAN DAERAH KABUPATEN/KOTA		5.391.690.887,00			5.391.690.887,00		737.520.512,00		13,68							Dinas Kependudukan dan Pencatatan Sipil	

Evaluasi Hasil Pelaksanaan Perencanaan Daerah sampai dengan Tahun Berjalan
Kabupaten Katingan (TC.19)

No	Kode				Usuran/Bidang Usuran Pemerintahan Daerah dan Program/Kegiatan/Subkegiatan	Indikator Kinerja Program(outcome)/Kegiatan(output)/Subkegiatan(suboutput)	Capaian Kinerja RPJMD pada Tahun (akhir periode RPJMD)		Realisasi Kinerja RKPD s/d Tahun Lalu (n-2)		Target Kinerja dan Anggaran RKPD Tahun berjalan yang di evaluasi TW1 (n-1)		Realisasi Capaian Kinerja dan Anggaran RKPD yang di evaluasi TW1 (n-1)		Tingkat Capaian Kinerja dan Realisasi Anggaran RKPD(%)		Realisasi Kinerja dan anggaran RKPD s/d TW4(n-1)		Tingkat Capaian Kinerja & Ralisasi Anggaran RPJMD s/d Tahun 2022		Perangkat Daerah Penanggung Jawab	Ket
							5		6		7		8		9 = 8/7 x 100%		10 = 6 + 8		11 = 10/5 x 100%			
							K	Rp.	K	Rp.	K	Rp.	K	Rp.	K	Rp.	K	Rp.	K	Rp.		
						Persentase Unit Kerja Internal yang memperoleh pelayanan administrasi perkantoran Persentase Unit Kerja Internal yang memperoleh pelayanan administrasi perkantoran	100%				100%	25.00		25		25.00		25		Dinas Kependudukan dan Pencatatan Sipil		
62.1	2	12	1	2.02	Administrasi Keuangan Perangkat Daerah					2.530.848.331,00		430.468.408,00		17,01		430.468.408,00				Dinas Kependudukan dan Pencatatan Sipil		
						Terlaksananya Administrasi Keuangan Perangkat Daerah				12A %	3,00		25		3,00					Dinas Kependudukan dan Pencatatan Sipil		
62.1.1	2	12	1	2.02.1	Penyediaan Gaji dan Tunjangan ASN					2.530.848.331,00		430.468.408,00		17,01		430.468.408,00				Dinas Kependudukan dan Pencatatan Sipil		
						Cakupan Bulan Penyediaan Gaji dan Tunjangan ASN				12A %	3,00		25		3,00					Dinas Kependudukan dan Pencatatan Sipil		
62.2	2	12	1	2.05	Administrasi Kepegawalan Perangkat Daerah					110.620.000,00		22.360.000,00		20,21		22.360.000,00				Dinas Kependudukan dan Pencatatan Sipil		
						Terlaksananya Administrasi Kepegawalan Perangkat Daerah				12A %	3,00		25		3,00					Dinas Kependudukan dan Pencatatan Sipil		
62.2.1	2	12	1	2.05.2	Pengadaan Pakaian Dinas Beserta Atribut Kelengkapannya					50.000.000,00		0		0		0				Dinas Kependudukan dan Pencatatan Sipil		
						Jumlah dan jenis pakaian dinas harian beserta atribut dan perlengkapannya				55%	0,00		0		0,00					Dinas Kependudukan dan Pencatatan Sipil		
62.2.2	2	12	1	2.05.11	Bimbingan Teknis Implementasi Peraturan Perundang-Undangan					60.620.000,00		22.360.000,00		36,89		22.360.000,00				Dinas Kependudukan dan Pencatatan Sipil		
						Cakupan bulan bimbingan teknis peraturan perundang-undangan				12A %	3,00		25		3,00					Dinas Kependudukan dan Pencatatan Sipil		
62.3	2	12	1	2.06	Administrasi Umum Perangkat Daerah					827.054.725,00		108.371.499,00		13,1		108.371.499,00				Dinas Kependudukan dan Pencatatan Sipil		
						Terlaksananya Administrasi Umum Perangkat Daerah				12A %	3,00		25		3,00					Dinas Kependudukan dan Pencatatan Sipil		
62.3.1	2	12	1	2.06.1	Penyediaan Komponen Instalasi Listrik/Penerangan Bangunan Kantor					4.990.576,00		0		0		0				Dinas Kependudukan dan Pencatatan Sipil		
						Cakupan bulan penyediaan komponen instalasi listrik/penerangan bangunan kantor				12A %	3,00		25		3,00					Dinas Kependudukan dan Pencatatan Sipil		
62.3.2	2	12	1	2.06.3	Penyediaan Peralatan Rumah Tangga					19.991.669,00		3.809.500,00		19,06		3.809.500,00				Dinas Kependudukan dan Pencatatan Sipil		
						Cakupan bulan Penyediaan Peralatan Rumah Tangga				12A %	3,00		25		3,00					Dinas Kependudukan dan Pencatatan Sipil		
62.3.3	2	12	1	2.06.4	Penyediaan Bahan Logistik Kantor					98.805.000,00		10.785.000,00		10,92		10.785.000,00				Dinas Kependudukan dan Pencatatan Sipil		
						Cakupan bulan Penyediaan Bahan Logistik Kantor				12A %	3,00		25		3,00					Dinas Kependudukan dan Pencatatan Sipil		
62.3.4	2	12	1	2.06.5	Penyediaan Barang Cetak dan Penggandaan					123.433.480,00		14.381.500,00		11,65		14.381.500,00				Dinas Kependudukan dan Pencatatan Sipil		
						Cakupan bulan penyediaan barang cetakan dan penggandaan				12A %	3,00		25		3,00					Dinas Kependudukan dan Pencatatan Sipil		
62.3.5	2	12	1	2.06.6	Penyediaan Bahan Bacaan dan Peraturan Perundang-undangan					16.434.000,00		2.574.000,00		15,66		2.574.000,00				Dinas Kependudukan dan Pencatatan Sipil		
						Cakupan bulan penyediaan bahan bacaan dan peraturan perundang-undangan				12A %	3,00		25		3,00					Dinas Kependudukan dan Pencatatan Sipil		
62.3.6	2	12	1	2.06.9	Penyelenggaraan Rapat Koordinasi dan Konsultasi SKPD					428.310.000,00		76.821.499,00		17,94		76.821.499,00				Dinas Kependudukan dan Pencatatan Sipil		
						Cakupan bulanPenyelenggaraan Rapat Koordinasi dan Konsultasi SKPD				12A %	3,00		25		3,00					Dinas Kependudukan dan Pencatatan Sipil		
62.4	2	12	1	2.07	Pengadaan Barang Milik Daerah Penunjang Urusan Pemerintah Daerah					84.484.368,00		0		0		0				Dinas Kependudukan dan Pencatatan Sipil		
						Terlaksananya Pengadaan Barang Milik Daerah Penunjang Urusan Pemerintah Daerah				100A %	6,00		6		6,00					Dinas Kependudukan dan Pencatatan Sipil		
62.4.1	2	12	1	2.07.6	Pengadaan Peralatan dan Mesin Lainnya					84.484.368,00		0		0		0				Dinas Kependudukan dan Pencatatan Sipil		
						Jumlah dan jenis Pengadaan Peralatan dan Mesin Lainnya				1A %	0,00		0		0,00					Dinas Kependudukan dan Pencatatan Sipil		
62.5	2	12	1	2.08	Penyediaan Jasa Penunjang Urusan Pemerintahan Daerah					1.448.848.463,00		153.645.605,00		10,6		153.645.605,00				Dinas Kependudukan dan Pencatatan Sipil		
						Terlaksananya Penyediaan Jasa Penunjang Urusan Pemerintah Daerah				12A %	3,00		25		3,00					Dinas Kependudukan dan Pencatatan Sipil		
62.5.1	2	12	1	2.08.2	Penyediaan Jasa Komunikasi, Sumber Daya Air dan Listrik					108.000.000,00		20.250.205,00		18,75		20.250.205,00				Dinas Kependudukan dan Pencatatan Sipil		
						Cakupan bulan penyediaan jasa komunikasi, sumber daya air dan listrik				12A %	3,00		25		3,00					Dinas Kependudukan dan Pencatatan Sipil		
62.5.2	2	12	1	2.08.3	Penyediaan Jasa Peralatan dan Perlengkapan Kantor					348.454.380,00		14.820.000,00		4,25		14.820.000,00				Dinas Kependudukan dan Pencatatan Sipil		
						Cakupan bulan Penyediaan Jasa Peralatan dan Perlengkapan Kantor				12A %	3,00		25		3,00					Dinas Kependudukan dan Pencatatan Sipil		
62.5.3	2	12	1	2.08.4	Penyediaan Jasa Pelayanan Umum Kantor					992.394.083,00		118.575.400,00		11,95		118.575.400,00				Dinas Kependudukan dan Pencatatan Sipil		
						Cakupan bulan Penyediaan Jasa Pelayanan Umum Kantor				12A %	3,00		25		3,00					Dinas Kependudukan dan Pencatatan Sipil		
62.6	2	12	1	2.09	Pemeliharaan Barang Milik Daerah Penunjang Urusan Pemerintahan Daerah					389.835.000,00		22.675.000,00		5,82		22.675.000,00				Dinas Kependudukan dan Pencatatan Sipil		
						Terlaksananya Pemeliharaan Barang Milik Daerah Penunjang Urusan Pemerintah Daerah				12A %	3,00		25		3,00					Dinas Kependudukan dan Pencatatan Sipil		
62.6.1	2	12	1	2.09.2	Penyediaan Jasa Pemeliharaan, Biaya Pemeliharaan, Pajak, dan Perizinan Kendaraan Dinas Operasional atau Lapangan					113.250.000,00		18.320.000,00		16,18		18.320.000,00				Dinas Kependudukan dan Pencatatan Sipil		
						Cakupan bulan Penyediaan Jasa Pemeliharaan, Biaya Pemeliharaan, Pajak, dan Perizinan Kendaraan Dinas Operasional atau Lapangan				12A %	3,00		25		3,00					Dinas Kependudukan dan Pencatatan Sipil		

Evaluasi Hasil Pelaksanaan Perencanaan Daerah sampai dengan Tahun Berjalan
Kabupaten Katingan (TC.19)

No	Kode	Usuran/Bidang Usuran Pemerintahan Daerah dan Program/Kegiatan/Subkegiatan	Indikator Kinerja Program(outcome)/Kegiatan(output)/Subkegiatan(suboutput)	Capaian Kinerja RPJMD pada Tahun (akhir periode RPJMD)		Realisasi Kinerja RKPD s/d Tahun Lalu (n-2)		Target Kinerja dan Anggaran RKPD Tahun berjalan yang di evaluasi TW1 (n-1)		Realisasi Capaian Kinerja dan Anggaran RKPD yang di evaluasi TW1 (n-1)		Tingkat Capaian Kinerja dan Realisasi Anggaran RKPD(%)		Realisasi Kinerja dan anggaran RKPD s/d TW4(n-1)		Tingkat Capaian Kinerja & Ralisasi Anggaran RPJMD s/d Tahun 2022		Perangkat Daerah Penanggung Jawab	Ket		
				5		6		7		8		9 = 8/7 x 100%		10 = 6 + 8		11 = 10/5 x 100%					
				K	Rp.	K	Rp.	K	Rp.	K	Rp.	K	Rp.	K	Rp.	K	Rp.				
62.6.2	2	12	1	2.09	6	Pemeliharaan Peralatan dan Mesin Lainnya				76.601.000,00		4.355.000,00		5,69		4.355.000,00			Dinas Kependudukan dan Pencatatan Sipil		
						Cakupan bulan Pemeliharaan Peralatan dan Mesin Lainnya			12A %	3,00		25		3,00					Dinas Kependudukan dan Pencatatan Sipil		
62.6.3	2	12	1	2.09	9	Pemeliharaan/Rehabilitasi Gedung Kantor dan Bangunan Lainnya				199.911.800,00		0		0		0			Dinas Kependudukan dan Pencatatan Sipil		
						Jumlah dan jenis gedung yang direhabilitasi sedang/berat			1A %	0,00		0		0,00					Dinas Kependudukan dan Pencatatan Sipil		
63	2	12	2			PROGRAM PENDAFTARAN PENDUDUK		108.396.161,00		108.396.161,00		14.838.000,00		13,69					Dinas Kependudukan dan Pencatatan Sipil		
						Rata-rata tingkat kepemilikan dokumen kependudukan	99%		99%	98,41		99,4		98,41		98,41		99,4		Dinas Kependudukan dan Pencatatan Sipil	
63.1	2	12	2	2.01		Pelayanan Pendaftaran Penduduk				108.396.161,00		14.838.000,00		13,69		14.838.000,00			Dinas Kependudukan dan Pencatatan Sipil		
						Terlaksananya Pelayanan Pendaftaran Penduduk			10%	2,00		20		2,00		2,00			Dinas Kependudukan dan Pencatatan Sipil		
63.1.1	2	12	2	2.01	4	Peningkatan Pelayanan Pendaftaran Penduduk				108.396.161,00		14.838.000,00		13,69		14.838.000,00			Dinas Kependudukan dan Pencatatan Sipil		
						Jumlah desa yang dilayani penerbitan dokumen kependudukan			10A %	2,00		20		2,00		2,00			Dinas Kependudukan dan Pencatatan Sipil		
64	2	12	3			PROGRAM PENCATATAN SIPIL		199.596.153,00		199.596.153,00		14.800.000,00		7,41					Dinas Kependudukan dan Pencatatan Sipil		
						Rata-rata tingkat kepemilikan dokumen catatan sipil	65%		65%	70,25		108,08		70,25		108,08		108,08		Dinas Kependudukan dan Pencatatan Sipil	
						Persentase anak usia 0-17 tahun kurang 1 (satu) hari yang memiliki KIA	53%		53%	38,47		72,58		38,47		72,58		72,58		Dinas Kependudukan dan Pencatatan Sipil	
						Persentase kepemilikan akta kelahiran 0-18 tahun	97%		97%	93,67		96,57		93,67		96,57		96,57		Dinas Kependudukan dan Pencatatan Sipil	
64.1	2	12	3	2.01		Pelayanan Pencatatan Sipil				199.596.153,00		14.800.000,00		7,41		14.800.000,00			Dinas Kependudukan dan Pencatatan Sipil		
						Terlaksananya Pelayanan Pencatatan Sipil			10A %	2,00		20		2,00		2,00			Dinas Kependudukan dan Pencatatan Sipil		
64.1.1	2	12	3	2.01	2	Peningkatan dalam Pelayanan Pencatatan Sipil				199.596.153,00		14.800.000,00		7,41		14.800.000,00			Dinas Kependudukan dan Pencatatan Sipil		
						Jumlah desa yang dilayani penerbitan dokumen kependudukan			10A %	2,00		20		2,00		2,00			Dinas Kependudukan dan Pencatatan Sipil		
65	2	12	4			PROGRAM PENGELOLAAN INFORMASI ADMINISTRASI KEPENDUDUKAN		528.756.161,00		528.756.161,00		66.093.000,00		12,5					Dinas Kependudukan dan Pencatatan Sipil		
						Persentase kecamatan yang melakukan pemutakhiran informasi kependudukan	100A %		100A %	100,00		100		100,00		100		100		Dinas Kependudukan dan Pencatatan Sipil	
						Perekaman KTP Elektronik	99%		99%	99,40		100,4		99,40		100,4		100,4		Dinas Kependudukan dan Pencatatan Sipil	
						Jumlah OPD yang telah memanfaatkan data kependudukan berdasarkan perjanjian kerja sama	20%		20%	12,50		62,5		12,50		62,5		62,5		Dinas Kependudukan dan Pencatatan Sipil	
65.1	2	12	4	2.01		Pengumpulan Data Kependudukan dan Pemanfaatan dan Penyajian Database Kependudukan				528.756.161,00		66.093.000,00		12,5		66.093.000,00			Dinas Kependudukan dan Pencatatan Sipil		
						Terlaksananya Pengumpulan Data Kependudukan dan Pemanfaatan dan Penyajian Database Kependudukan			12A %	3,00		25		3,00		3,00			Dinas Kependudukan dan Pencatatan Sipil		
65.1.1	2	12	4	2.01	1	Pengolahan dan Penyajian Data Kependudukan				528.756.161,00		66.093.000,00		12,5		66.093.000,00			Dinas Kependudukan dan Pencatatan Sipil		
						Cakupan bulan pengolahan dan penyusunan laporan informasi administrasi kependudukan			12%	3,00		25		3,00		3,00			Dinas Kependudukan dan Pencatatan Sipil		
66	2	13	1			PROGRAM PENUNJANG URUSAN PEMERINTAHAN DAERAH KABUPATEN/KOTA		4.786.502.734,00		4.786.502.734,00		281		0					Dinas Pemberdayaan Masyarakat dan Desa		
						tersedia nya bahan penunjang urusan pemerintah daerah Kabupaten Katingan	3146899799 1 Tahun		3146899799 1 Tahun		546923165,00		17,38		546923165,00		17,38			Dinas Pemberdayaan Masyarakat dan Desa	
66.1	2	13	1	2.02		Administrasi Keuangan Perangkat Daerah				3.105.534.357,00		25		0		25			Dinas Pemberdayaan Masyarakat dan Desa		
						terlaksananya Administrasi Keuangan Perangkat Daerah			3146899700 1 Tahun		546923165,00		17,38		546923165,00		17,38			Dinas Pemberdayaan Masyarakat dan Desa	
66.1.1	2	13	1	2.02	1	Penyediaan Gaji dan Tunjangan ASN				3.146.574.357,00		25		0		25			Dinas Pemberdayaan Masyarakat dan Desa		
						Penyediaan Gaji ASN			3146574357 1 Tahun		546923165,00		17,38		546923165,00		17,38			Dinas Pemberdayaan Masyarakat dan Desa	
66.2	2	13	1	2.05		Administrasi Kepegawaian Perangkat Daerah				80.750.000,00		68		0		68			Dinas Pemberdayaan Masyarakat dan Desa		
						Jumlah Bulan Pelaksanaan administrasi kepegawaian perangkat daerah			80750000 1 Tahun		34000000,00		42,11		34000000,00		42,11			Dinas Pemberdayaan Masyarakat dan Desa	
66.2.1	2	13	1	2.05	2	Pengadaan Pakalan Dinas Beserta Atribut Kelengkapannya				30.750.000,00		0		0		0			Dinas Pemberdayaan Masyarakat dan Desa		
						Cakupan Bulan Penyediaan Pakalan Dinas beserta atribut kelengkapannya			30750000 1 Tahun		0,00		0		0,00		0,00			Dinas Pemberdayaan Masyarakat dan Desa	
66.2.2	2	13	1	2.05	11	Bimbingan Teknis Implementasi Peraturan Perundang-Undangan				50.000.000,00		68		0		68			Dinas Pemberdayaan Masyarakat dan Desa		
						Cakupan Bulan Aparatur yang mengikuti Blmtek			50000000 1 Tahun		34000000,00		68		34000000,00		68			Dinas Pemberdayaan Masyarakat dan Desa	
66.3	2	13	1	2.06		Administrasi Umum Perangkat Daerah				706.485.233,00		112		0		112			Dinas Pemberdayaan Masyarakat dan Desa		
						Terlaksananya Administrasi Perangkat Daerah			489145848 1 Tahun		178031500,00		36,4		178031500,00		36,4			Dinas Pemberdayaan Masyarakat dan Desa	
66.3.1	2	13	1	2.06	1	Penyediaan Komponen Instalasi Listrik/Penerangan Bangunan Kantor				6.766.110,00		0		0		0			Dinas Pemberdayaan Masyarakat dan Desa		
						Cakupan Bulan Penyediaan Komponen Instalasi Listrik/Penerangan Bangunan Kantor			6766110 1 Tahun		0,00		0		0,00		0,00			Dinas Pemberdayaan Masyarakat dan Desa	

Evaluasi Hasil Pelaksanaan Perencanaan Daerah sampai dengan Tahun Berjalan
Kabupaten Katingan (TC.19)

No	Kode	Usuran/Bidang Usuran Pemerintahan Daerah dan Program/Kegiatan/Subkegiatan	Indikator Kinerja Program(outcome)/Kegiatan(output)/Subkegiatan(suboutput)	Capaian Kinerja RPJMD pada Tahun (akhir periode RPJMD)		Realisasi Kinerja RKPD s/d Tahun Lalu (n-2)		Target Kinerja dan Anggaran RKPD Tahun berjalan yang di evaluasi TW1 (n-1)		Realisasi Capaian Kinerja dan Anggaran RKPD yang di evaluasi TW1 (n-1)		Tingkat Capaian Kinerja dan Realisasi Anggaran RKPD(%)		Realisasi Kinerja dan anggaran RKPD s/d TW4(n-1)		Tingkat Capaian Kinerja & Ralisasi Anggaran RPJMD s/d Tahun 2022		Perangkat Daerah Penanggung Jawab	Ket
				5		6		7		8		9 = 8/7 x 100%		10 = 6 + 8		11 = 10/5 x 100%			
				K	Rp.	K	Rp.	K	Rp.	K	Rp.	K	Rp.	K	Rp.	K	Rp.		
66.3.2	2 13 1 2.06 2	Penyediaan Peralatan dan Perlengkapan Kantor						45.295.250,00		0		0		0				Dinas Pemberdayaan Masyarakat dan Desa	
			Cakupan Bulan penyediaan Peralatan dan perlengkapan kantor					45295250 1 Tahun		0,00		0		0,00				Dinas Pemberdayaan Masyarakat dan Desa	
66.3.3	2 13 1 2.06 3	Penyediaan Peralatan Rumah Tangga						9.781.542,00		0		0		0				Dinas Pemberdayaan Masyarakat dan Desa	
			Cakupan Bulan Penyediaan Peralatan Rumah Tangga					9781542 1 Tahun		0,00		0		0,00				Dinas Pemberdayaan Masyarakat dan Desa	
66.3.4	2 13 1 2.06 4	Penyediaan Bahan Logistik Kantor						92.916.000,00		15		0		15				Dinas Pemberdayaan Masyarakat dan Desa	
			Cakupan Bulan Penyediaan Bahan Logistik Kantor					92916000 1 Tahun		14206000,00		15,29		14206000,00				Dinas Pemberdayaan Masyarakat dan Desa	
66.3.5	2 13 1 2.06 5	Penyediaan Barang Cetak dan Penggandaan						101.125.331,00		9		0		9				Dinas Pemberdayaan Masyarakat dan Desa	
			Cakupan Bulan Penyediaan Barang cetakan dan penggandaan					101124946 1 Tahun		8750000,00		8,65		8750000,00				Dinas Pemberdayaan Masyarakat dan Desa	
66.3.6	2 13 1 2.06 6	Penyediaan Bahan Bacaan dan Peraturan Perundang-undangan						19.501.000,00		17		0		17				Dinas Pemberdayaan Masyarakat dan Desa	
			Cakupan Bulan Penyediaan Bahan Bacaan dan Peraturan perundang-undangan					19492000 1 Tahun		3217500,00		16,51		3217500,00				Dinas Pemberdayaan Masyarakat dan Desa	
66.3.7	2 13 1 2.06 9	Penyelenggaraan Rapat Koordinasi dan Konsultasi SKPD						213.770.000,00		71		0		71				Dinas Pemberdayaan Masyarakat dan Desa	
			Cakupan Bulan Penyelenggaraan Rapat Koordinasi dan Konsultasi SKPD					213770000 1 Tahun		151858000,00		71,04		151858000,00				Dinas Pemberdayaan Masyarakat dan Desa	
66.4	2 13 1 2.07	Pengadaan Barang Milik Daerah Penunjang Urusan Pemerintah Daerah						49.604.544,00		0		0		0				Dinas Pemberdayaan Masyarakat dan Desa	
			Terlaksananya Pengadaan Barang Milik Daerah Penunjang Urusan Pemerintahan Desa					49604544 1 Tahun		0,00		0		0,00				Dinas Pemberdayaan Masyarakat dan Desa	
66.4.1	2 13 1 2.07 11	Pengadaan Sarana dan Prasarana Pendukung Gedung Kantor atau Bangunan Lainnya						49.604.544,00		0		0		0				Dinas Pemberdayaan Masyarakat dan Desa	
			Cakupan Bulan Pengadaan Sarana dan Prasarana Pendukung gedung kantor dan bangunan lainnya					49604544 1 Tahun		0,00		0		0,00				Dinas Pemberdayaan Masyarakat dan Desa	
66.5	2 13 1 2.08	Penyediaan Jasa Penunjang Urusan Pemerintahan Daerah						609.776.000,00		64		0		64				Dinas Pemberdayaan Masyarakat dan Desa	
			Terlaksananya Penyediaan Jasa Penunjang Urusan Pemerintah Daerah					609336000 1 Tahun		100376138,00		16,47		100376138,00				Dinas Pemberdayaan Masyarakat dan Desa	
66.5.1	2 13 1 2.08 2	Penyediaan Jasa Komunikasi, Sumber Daya Air dan Listrik						117.750.000,00		20		0		20				Dinas Pemberdayaan Masyarakat dan Desa	
			Cakupan Bulan Penyediaan Jasa sumber daya listrik					117750000 1 Tahun		23462138,00		19,93		23462138,00				Dinas Pemberdayaan Masyarakat dan Desa	
66.5.2	2 13 1 2.08 3	Penyediaan Jasa Peralatan dan Perlengkapan Kantor						6.130.000,00		29		0		29				Dinas Pemberdayaan Masyarakat dan Desa	
			Cakupan Bulan Penyediaan Jasa Peralatan dan Perlengkapan Kantor					6130000 1 Tahun		1780000,00		29,04		1780000,00				Dinas Pemberdayaan Masyarakat dan Desa	
66.5.3	2 13 1 2.08 4	Penyediaan Jasa Pelayanan Umum Kantor						485.456.000,00		15		0		15				Dinas Pemberdayaan Masyarakat dan Desa	
			Cakupan Bulan Penyediaan Jasa Pelayanan Umum					485456000 1 Tahun		75134000,00		15,48		75134000,00				Dinas Pemberdayaan Masyarakat dan Desa	
66.6	2 13 1 2.09	Pemeliharaan Barang Milik Daerah Penunjang Urusan Pemerintahan Daerah						234.352.600,00		12		0		12				Dinas Pemberdayaan Masyarakat dan Desa	
			Terlaksananya Pemeliharaan Barang Milik Daerah Penunjang Urusan Pemerintahan Daerah					234352000 1 Tahun		24571996,00		10,49		24571996,00				Dinas Pemberdayaan Masyarakat dan Desa	
66.6.1	2 13 1 2.09 2	Penyediaan Jasa Pemeliharaan, Biaya Pemeliharaan, Pajak, dan Perizinan Kendaraan Dinas Operasional atau Lapangan						204.367.600,00		12		0		12				Dinas Pemberdayaan Masyarakat dan Desa	
			Cakupan Bulan kendaraan dinas yang di service dan perpanjangan perizinan					204365000 1 Tahun		24571996,00		12,02		24571996,00				Dinas Pemberdayaan Masyarakat dan Desa	
66.6.2	2 13 1 2.09 6	Pemeliharaan Peralatan dan Mesin Lainnya						23.360.000,00		0		0		0				Dinas Pemberdayaan Masyarakat dan Desa	
			Cakupan Bulan Perbaikan Peralatan					23360000 1 Tahun		0,00		0		0,00				Dinas Pemberdayaan Masyarakat dan Desa	
66.6.3	2 13 1 2.09 11	Pemeliharaan/Rehabilitasi Sarana dan Prasarana Pendukung Gedung Kantor atau Bangunan Lainnya						6.625.000,00		0		0		0				Dinas Pemberdayaan Masyarakat dan Desa	
			Cakupan Bulan Pemeliharaan/rehab Sarana dan Prasarana Pendukung Gedung Kantor					6625000 1 Tahun		0,00		0		0,00				Dinas Pemberdayaan Masyarakat dan Desa	
67	2 13 2	PROGRAM PENATAAN DESA				500.000.000,00		500.000.000,00		0		0		0				Dinas Pemberdayaan Masyarakat dan Desa	
			Terlaksananya Program Penataan Desa			299988000 Desa		299988000 Desa		0,00		0		0,00		0		Dinas Pemberdayaan Masyarakat dan Desa	
67.1	2 13 2 2.01	Penyelenggaraan Penataan Desa						500.000.000,00		0		0		0				Dinas Pemberdayaan Masyarakat dan Desa	
			Terlaksananya Penyelenggaraan Penataan Desa					299988000 Desa		0,00		0		0,00				Dinas Pemberdayaan Masyarakat dan Desa	
67.1.1	2 13 2 2.01 6	Fasilitas Sarana dan Prasarana Desa						299.988.000,00		0		0		0				Dinas Pemberdayaan Masyarakat dan Desa	
			Pembangunan Kantor Desa					299988000 Desa		0,00		0		0,00				Dinas Pemberdayaan Masyarakat dan Desa	
68	2 13 3	PROGRAM PENINGKATAN KERJASAMA DESA				231.000.000,00		231.000.000,00		3		0		0				Dinas Pemberdayaan Masyarakat dan Desa	
			Tercapainya Program Peningkatan Kerjasama Desa			230998109 12 Bulan		230998109 12 Bulan		5600000,00		2,42		5600000,00		2,42		Dinas Pemberdayaan Masyarakat dan Desa	
68.1	2 13 3 2.01	Fasilitasi Kerja sama antar Desa						231.000.000,00		3		0		3				Dinas Pemberdayaan Masyarakat dan Desa	
			Terlaksananya Fasilitas Kerjasama Antar Des					230998109 12 Bulan		5600000,00		2,42		5600000,00				Dinas Pemberdayaan Masyarakat dan Desa	
68.1.1	2 13 3 2.01 2	Fasilitasi Kerja Sama Antar Desa dengan Pihak Ketiga dalam Kabupaten/Kota						175.000.000,00		3		0		3				Dinas Pemberdayaan Masyarakat dan Desa	

Evaluasi Hasil Pelaksanaan Perencanaan Daerah sampai dengan Tahun Berjalan
Kabupaten Katingan (TC.19)

No	Kode	Usuran/Bidang Urusan Pemerintahan Daerah dan Program/Kegiatan/Subkegiatan	Indikator Kinerja Program(outcome)/Kegiatan(output)/Subkegiatan(suboutput)	Capaian Kinerja RPJMD pada Tahun (akhir periode RPJMD)		Realisasi Kinerja RKPD s/d Tahun Lalu (n-2)		Target Kinerja dan Anggaran RKPD Tahun berjalan yang di evaluasi TW1 (n-1)		Realisasi Capaian Kinerja dan Anggaran RKPD yang di evaluasi TW1 (n-1)		Tingkat Capaian Kinerja dan Realisasi Anggaran RKPD(%)		Realisasi Kinerja dan anggaran RKPD s/d TW4(n-1)		Tingkat Capaian Kinerja & Ralisasi Anggaran RPJMD s/d Tahun 2022		Perangkat Daerah Penanggung Jawab	Ket
				5		6		7		8		9 = 8/7 x 100%		10 = 6 + 8		11 = 10/5 x 100%			
				K	Rp.	K	Rp.	K	Rp.	K	Rp.	K	Rp.	K	Rp.	K	Rp.		
71	2 14 2	PROGRAM PENGENDALIAN PENDUDUK			0		0		0	0		0						Dinas Pemberdayaan Perempuan dan Perlindungan Anak, Pengendalian Penduduk dan Keluarga Berencana	
			Cakupan Pengendalian Penduduk	100 Persen			100 Persen	100.00		100		100.00		100				Dinas Pemberdayaan Perempuan dan Perlindungan Anak, Pengendalian Penduduk dan Keluarga Berencana	
71.1	2 14 2 2.02	Pemetaan Perkiraan Pengendalian Penduduk Cakupan Daerah Kabupaten/Kota					0		0	0		0						Dinas Pemberdayaan Perempuan dan Perlindungan Anak, Pengendalian Penduduk dan Keluarga Berencana	
			Cakupan Pemetaan Pengendalian Penduduk				12 Persen		0			0						Dinas Pemberdayaan Perempuan dan Perlindungan Anak, Pengendalian Penduduk dan Keluarga Berencana	
71.1.1	2 14 2 2.02 9	Pembinaan dan Pengawasan Penyelenggaraan Sistem Informasi Keluarga					62.400.000,00		0	0		0						Dinas Pemberdayaan Perempuan dan Perlindungan Anak, Pengendalian Penduduk dan Keluarga Berencana	
			Persentase Pengendalian Penduduk				12 Persen		0			0						Dinas Pemberdayaan Perempuan dan Perlindungan Anak, Pengendalian Penduduk dan Keluarga Berencana	
71.1.2	2 14 2 2.02 11	Penyediaan Data dan Informasi Keluarga					3.780.000,00		0	0		0						Dinas Pemberdayaan Perempuan dan Perlindungan Anak, Pengendalian Penduduk dan Keluarga Berencana	
			Persentase Penyediaan data dan Informasi				12 Persen	0,00	0	0,00		0,00						Dinas Pemberdayaan Perempuan dan Perlindungan Anak, Pengendalian Penduduk dan Keluarga Berencana	
71.1.3	2 14 2 2.02 13	Pengolahan dan Pelaporan Data Pengendalian Lapangan dan Pelayanan KB					62.400.000,00		0	0		0						Dinas Pemberdayaan Perempuan dan Perlindungan Anak, Pengendalian Penduduk dan Keluarga Berencana	
			Persentase Pelaporan data Lapangan				12 Persen	0,00	0	0,00		0,00						Dinas Pemberdayaan Perempuan dan Perlindungan Anak, Pengendalian Penduduk dan Keluarga Berencana	
72	2 14 3	PROGRAM PEMBINAAN KELUARGA BERENCANA (KB)			4.114.560.000,00		4.114.560.000,00		15	0								Dinas Pemberdayaan Perempuan dan Perlindungan Anak, Pengendalian Penduduk dan Keluarga Berencana	
			Persentase Pengendalian Penduduk dan KB	100 Persen			100 Persen	100.00		100		100.00		100				Dinas Pemberdayaan Perempuan dan Perlindungan Anak, Pengendalian Penduduk dan Keluarga Berencana	
72.1	2 14 3 2.01	Pelaksanaan Advokasi, Komunikasi, Informasi dan Edukasi (KIE) Pengendalian Penduduk dan KB sesuai Kearifan Budaya Lokal					200.000.000,00		4	0		4						Dinas Pemberdayaan Perempuan dan Perlindungan Anak, Pengendalian Penduduk dan Keluarga Berencana	
			Persentase Program KKBK Kecamatan				12 Persen		0			0						Dinas Pemberdayaan Perempuan dan Perlindungan Anak, Pengendalian Penduduk dan Keluarga Berencana	
72.1.1	2 14 3 2.01 1	Advokasi Program KKBPK kepada Stakeholders dan Mitra Kerja					4.375.000,00		0	0		0						Dinas Pemberdayaan Perempuan dan Perlindungan Anak, Pengendalian Penduduk dan Keluarga Berencana	
			Cakupan Program Pengendalian Penduduk				12 Persen	0,00	0	0,00		0,00						Dinas Pemberdayaan Perempuan dan Perlindungan Anak, Pengendalian Penduduk dan Keluarga Berencana	
72.1.2	2 14 3 2.01 2	Komunikasi, Informasi dan Edukasi (KIE) Program KKBPK sesuai Kearifan Budaya Lokal					25.000.000,00		0	0		0						Dinas Pemberdayaan Perempuan dan Perlindungan Anak, Pengendalian Penduduk dan Keluarga Berencana	

Evaluasi Hasil Pelaksanaan Perencanaan Daerah sampai dengan Tahun Berjalan
Kabupaten Katingan (TC.19)

No	Kode	Urusan/Bidang Urusan Pemerintahan Daerah dan Program/Kegiatan/Subkegiatan	Indikator Kinerja Program(outcome)/Kegiatan(output)/Subkegiatan(suboutput)	Capaian Kinerja RPJMD pada Tahun (akhir periode RPJMD)		Realisasi Kinerja RKPD s/d Tahun Lalu (n-2)		Target Kinerja dan Anggaran RKPD Tahun berjalan yang di evaluasi TW1 (n-1)		Realisasi Capaian Kinerja dan Anggaran RKPD yang di evaluasi TW1 (n-1)		Tingkat Capaian Kinerja dan Realisasi Anggaran RKPD(%)		Realisasi Kinerja dan anggaran RKPD s/d TW4(n-1)		Tingkat Capaian Kinerja & Ralisasi Anggaran RPJMD s/d Tahun 2022		Perangkat Daerah Penanggung Jawab	Ket
				5		6		7		8		9 = 8/7 x 100%		10 = 6 + 8		11 = 10/5 x 100%			
				K	Rp.	K	Rp.	K	Rp.	K	Rp.	K	Rp.	K	Rp.	K	Rp.		
			Cakupan Keahifan Budaya lokal					12	Persen	0.00		0		0.00				Dinas Pemberdayaan Perempuan dan Perlindungan Anak, Pengendalian Penduduk dan Keluarga Berencana	
72.1.3	2 14 3 2.01 4	Promosi dan KIE Program KKBPK Melalui Media Massa Cetak dan Elektronik serta Media Luar Ruang						70.540.000,00			3	0		3				Dinas Pemberdayaan Perempuan dan Perlindungan Anak, Pengendalian Penduduk dan Keluarga Berencana	
			Persentase Program KKBK melalui Media Masa							3.00		25		3.00				Dinas Pemberdayaan Perempuan dan Perlindungan Anak, Pengendalian Penduduk dan Keluarga Berencana	
72.1.4	2 14 3 2.01 6	Pelaksanaan Mekanisme Operasional Program KKBPK melalui Rapat Koordinasi Kecamatan (Rakorcam), Rapat Koordinasi Desa (Rakordes), dan Mini Lokakarya (Minilok)						202.800.000,00			1	0		1				Dinas Pemberdayaan Perempuan dan Perlindungan Anak, Pengendalian Penduduk dan Keluarga Berencana	
			Persentase Mekanisme rapat koordinasi							1.00		7,69		1.00				Dinas Pemberdayaan Perempuan dan Perlindungan Anak, Pengendalian Penduduk dan Keluarga Berencana	
72.1.5	2 14 3 2.01 7	Pengelolaan Operasional dan Sarana di Balai Penyuluhan KKBPK						586.500.000,00			0	0		0				Dinas Pemberdayaan Perempuan dan Perlindungan Anak, Pengendalian Penduduk dan Keluarga Berencana	
			Persentase Pembinaan Keluarga Berencana							0.00		0		0.00				Dinas Pemberdayaan Perempuan dan Perlindungan Anak, Pengendalian Penduduk dan Keluarga Berencana	
72.1.6	2 14 3 2.01 8	Pengendalian Program KKBPK						40.000.000,00			0	0		0				Dinas Pemberdayaan Perempuan dan Perlindungan Anak, Pengendalian Penduduk dan Keluarga Berencana	
			Persentase Program KKBPK							0.00		0		0.00				Dinas Pemberdayaan Perempuan dan Perlindungan Anak, Pengendalian Penduduk dan Keluarga Berencana	
72.2	2 14 3 2.02	Pendayagunaan Tenaga Penyuluh KB/Petugas Lapangan KB (PKB/PLKB)						1.913.885.000,00			0	0		0				Dinas Pemberdayaan Perempuan dan Perlindungan Anak, Pengendalian Penduduk dan Keluarga Berencana	
			Persentase Tenaga Penyuluh KB									0						Dinas Pemberdayaan Perempuan dan Perlindungan Anak, Pengendalian Penduduk dan Keluarga Berencana	
72.2.1	2 14 3 2.02 4	Penggerakan Kader Institusi Masyarakat Pedesaan (IMP)						775.200.000,00			0	0		0				Dinas Pemberdayaan Perempuan dan Perlindungan Anak, Pengendalian Penduduk dan Keluarga Berencana	
			Persentase Penggerakan Kader Institusi Masyarakat (IMP)							0.00		0		0.00				Dinas Pemberdayaan Perempuan dan Perlindungan Anak, Pengendalian Penduduk dan Keluarga Berencana	
72.3	2 14 3 2.03	Pengendalian dan Pendistribusian Kebutuhan Alat dan Obat Kontrasepsi serta Pelaksanaan Pelayanan KB di Daerah Kabupaten/Kota						2.000.675.000,00			11	0		11				Dinas Pemberdayaan Perempuan dan Perlindungan Anak, Pengendalian Penduduk dan Keluarga Berencana	
			Jumlah Pendistribusian Kebutuhan Alat									0						Dinas Pemberdayaan Perempuan dan Perlindungan Anak, Pengendalian Penduduk dan Keluarga Berencana	
72.3.1	2 14 3 2.03 1	Pengendalian Pendistribusian Alat dan Obat Kontrasepsi dan Sarana Penunjang Pelayanan KB ke Fasilitas Kesehatan Termasuk Jaringan dan Jejaringnya						7.682.600,00			5	0		5				Dinas Pemberdayaan Perempuan dan Perlindungan Anak, Pengendalian Penduduk dan Keluarga Berencana	
			Jumlah Desa Pelayanan							5.00		4,55		5.00				Dinas Pemberdayaan Perempuan dan Perlindungan Anak, Pengendalian Penduduk dan Keluarga Berencana	
72.3.2	2 14 3 2.03 3	Peningkatan Kesertaan Penggunaan Metode Kontrasepsi Jangka Panjang (MKJP)						71.720.800,00			3	0		3				Dinas Pemberdayaan Perempuan dan Perlindungan Anak, Pengendalian Penduduk dan Keluarga Berencana	

Evaluasi Hasil Pelaksanaan Perencanaan Daerah sampai dengan Tahun Berjalan
Kabupaten Katingan (TC.19)

No	Kode					Usuran/Bidang Urusan Pemerintahan Daerah dan Program/Kegiatan/Subkegiatan	Indikator Kinerja Program(outcome)/Kegiatan(output)/Subkegiatan(suboutput)	Capaian Kinerja RPJMD pada Tahun (akhir periode RPJMD)		Realisasi Kinerja RKPd s/d Tahun Lalu (n-2)		Target Kinerja dan Anggaran RKPd Tahun berjalan yang di evaluasi TW1 (n-1)		Realisasi Capaian Kinerja dan Anggaran RKPd yang di evaluasi TW1 (n-1)		Tingkat Capaian Kinerja dan Realisasi Anggaran RKPd(%)		Realisasi Kinerja dan anggaran RKPd s/d TW4(n-1)		Tingkat Capaian Kinerja & Realisasi Anggaran RPJMD s/d Tahun 2022		Perangkat Daerah Penanggung Jawab	Ket	
								5		6		7		8		9 = 8/7 x 100%		10 = 6 + 8		11 = 10/5 x 100%				
								K	Rp.	K	Rp.	K	Rp.	K	Rp.	K	Rp.	K	Rp.	K	Rp.			
						Presentase Pembinaan Keluarga Berencana					12 Persen		3.00		25		3.00					Dinas Pemberdayaan Perempuan dan Perlindungan Anak, Pengendalian Penduduk dan Keluarga Berencana		
72.3.3	2	14	3	2.03	6	Penyediaan Sarana Penunjang Pelayanan KB					1.294.421.000,00		0		0		0					Dinas Pemberdayaan Perempuan dan Perlindungan Anak, Pengendalian Penduduk dan Keluarga Berencana		
						Persentase sarana Penunjang Pelayanan KB					12 Persen		0.00		0		0.00					Dinas Pemberdayaan Perempuan dan Perlindungan Anak, Pengendalian Penduduk dan Keluarga Berencana		
72.3.4	2	14	3	2.03	8	Pembinaan Pelayanan Keluarga Berencana dan Kesehatan Reproduksi di Fasilitas Kesehatan termasuk Jaringan dan Jaringannya					8.500.000,00		0		0		0					Dinas Pemberdayaan Perempuan dan Perlindungan Anak, Pengendalian Penduduk dan Keluarga Berencana		
						Persentase Pembinaan Pelayanan Kesehatan					12 Persen		0.00		0		0.00					Dinas Pemberdayaan Perempuan dan Perlindungan Anak, Pengendalian Penduduk dan Keluarga Berencana		
72.3.5	2	14	3	2.03	11	Dukungan Operasional Pelayanan KB Bergerak					335.472.627,00		3		0		3					Dinas Pemberdayaan Perempuan dan Perlindungan Anak, Pengendalian Penduduk dan Keluarga Berencana		
						Persentase Pembinaan Keluarga Berencana					12 Persen		3.00		25		3.00					Dinas Pemberdayaan Perempuan dan Perlindungan Anak, Pengendalian Penduduk dan Keluarga Berencana		
72.4	2	14	3	2.04		Pemberdayaan dan Peningkatan Peran serta Organisasi Komunitas Tingkat Daerah Kabupaten/Kota dalam Pelaksanaan Pelayanan dan Pembinaan Kesertaan Ber-KB					0		0		0		0					Dinas Pemberdayaan Perempuan dan Perlindungan Anak, Pengendalian Penduduk dan Keluarga Berencana		
						Persentase Program KKBPK kampung KB					12 Persen		0.00		0		0.00					Dinas Pemberdayaan Perempuan dan Perlindungan Anak, Pengendalian Penduduk dan Keluarga Berencana		
73	2	14	4			PROGRAM PEMBERDAYAAN DAN PENINGKATAN KELUARGA SEJAHTERA (KS)		1.019.514.609,00			1.019.514.609,00		3		0							Dinas Pemberdayaan Perempuan dan Perlindungan Anak, Pengendalian Penduduk dan Keluarga Berencana		
						Cakupan Pembinaan Keluarga Melalui Pembangunan		100 Persen			100 Persen		100.00		100		100.00						Dinas Pemberdayaan Perempuan dan Perlindungan Anak, Pengendalian Penduduk dan Keluarga Berencana	
73.1	2	14	4	2.01		Pelaksanaan Pembangunan Keluarga melalui Pembinaan Ketahanan dan Kesejahteraan Keluarga					1.019.514.609,00		3		0		3					Dinas Pemberdayaan Perempuan dan Perlindungan Anak, Pengendalian Penduduk dan Keluarga Berencana		
						Persentase Pembangunan Keluarga Sejahtera					12 Persen				0								Dinas Pemberdayaan Perempuan dan Perlindungan Anak, Pengendalian Penduduk dan Keluarga Berencana	
73.1.1	2	14	4	2.01	5	Penyediaan Biaya Operasional bagi Pengelola dan Pelaksana (Kader) Kotahanan dan Kesejahteraan Keluarga (KKB, BKR, BKL, PPKS, PIK-R dan Pemberdayaan Ekonomi Keluarga/UPPKS)					990.160.000,00		3		0		3					Dinas Pemberdayaan Perempuan dan Perlindungan Anak, Pengendalian Penduduk dan Keluarga Berencana		
						Persentase Kesejahteraan Keluarga					12 Persen		3.00		25		3.00						Dinas Pemberdayaan Perempuan dan Perlindungan Anak, Pengendalian Penduduk dan Keluarga Berencana	
73.1.2	2	14	4	2.01	8	Promosi dan Sosialisasi Kelompok Kegiatan Kotahanan dan Kesejahteraan Keluarga (Menjadi Orang Tua Hebat, Generasi Berencana, Kelanjutan serta Pengelolaan Keuangan Keluarga)					839.549.501,00		0		0		0					Dinas Pemberdayaan Perempuan dan Perlindungan Anak, Pengendalian Penduduk dan Keluarga Berencana		
						Persentase Peningkatan Keluarga Sejahtera					12 Persen		0.00		0		0.00						Dinas Pemberdayaan Perempuan dan Perlindungan Anak, Pengendalian Penduduk dan Keluarga Berencana	
74	2	15	2			PROGRAM PENYELENGGARAAN LALU LINTAS DAN ANGKUTAN JALAN (LLAJ)		1.860.494.500,00			1.860.494.500,00		0		0							Dinas Pekerjaan Umum, Penataan Ruang dan Perhubungan		

Evaluasi Hasil Pelaksanaan Perencanaan Daerah sampai dengan Tahun Berjalan
Kabupaten Katingan (TC.19)

No	Kode	Usuran/Bidang Urusan Pemerintahan Daerah dan Program/Kegiatan/Subkegiatan	Indikator Kinerja Program(outcome)/Kegiatan(output)/Subkegiatan(suboutput)	Capaian Kinerja RPJMD pada Tahun (akhir periode RPJMD)		Realisasi Kinerja RKPD s/d Tahun Lalu (n-2)		Target Kinerja dan Anggaran RKPD Tahun berjalan yang di evaluasi TW1 (n-1)		Realisasi Capaian Kinerja dan Anggaran RKPD yang di evaluasi TW1 (n-1)		Tingkat Capaian Kinerja dan Realisasi Anggaran RKPD(%)		Realisasi Kinerja dan anggaran RKPD s/d TW4(n-1)		Tingkat Capaian Kinerja & Realisasi Anggaran RPJMD s/d Tahun 2022		Perangkat Daerah Penanggung Jawab	Ket
				5		6		7		8		9 = 8/7 x 100%		10 = 6 + 8		11 = 10/5 x 100%			
				K	Rp.	K	Rp.	K	Rp.	K	Rp.	K	Rp.	K	Rp.	K	Rp.		
			Persentase Rambu-Rambu Terpasang	36%				36%		0.00		0		0.00		0		Dinas Pekerjaan Umum, Penataan Ruang dan Perhubungan	
			Persentase Kepemilikan KIR Angkutan Umum (%)	66%				66%		0.00		0		0.00		0		Dinas Pekerjaan Umum, Penataan Ruang dan Perhubungan	
			Persentase Sarana dan Prasarana dan Fasilitas Perhubungan Yang terpelihara (%)	100%				100%		0.00		0		0.00		0		Dinas Pekerjaan Umum, Penataan Ruang dan Perhubungan	
74.1	2 15 2	2.02	Penyediaan Perengkapan Jalan di Jalan Kabupaten/Kota					98.484.000,00		0		0		0		0		Dinas Pekerjaan Umum, Penataan Ruang dan Perhubungan	
			Persentase Terlaksananya Penyediaan Perengkapan Jalan Kabupaten /Kota					90A %		0.00		0		0.00		0		Dinas Pekerjaan Umum, Penataan Ruang dan Perhubungan	
74.1.1	2 15 2	2.02 1	Pembangunan Prasarana Jalan di Jalan Kabupaten/Kota					0		0		0		0		0		Dinas Pekerjaan Umum, Penataan Ruang dan Perhubungan	
			Tersedianya Rambu Rambu Lalu Lintas					58%		0.00		0		0.00		0		Dinas Pekerjaan Umum, Penataan Ruang dan Perhubungan	
74.1.2	2 15 2	2.02 4	Rehabilitasi dan Pemeliharaan Perengkapan Jalan					98.484.000,00		0		0		0		0		Dinas Pekerjaan Umum, Penataan Ruang dan Perhubungan	
			Terpeliharanya Perengkapan Jalan Kabupaten					%		0		0		0		0		Dinas Pekerjaan Umum, Penataan Ruang dan Perhubungan	
74.2	2 15 2	2.05	Pengujian Berkala Kendaraan Bermotor					469.230.500,00		0		0		0		0		Dinas Pekerjaan Umum, Penataan Ruang dan Perhubungan	
			Persentase Terlaksananya Pengujian Kendaraan Bermotor					66A %		0.00		0		0.00		0		Dinas Pekerjaan Umum, Penataan Ruang dan Perhubungan	
74.2.1	2 15 2	2.05 6	Identifikasi dan Analisis Potensi Jumlah Kendaraan Bermotor Wajib Uji					469.230.500,00		0		0		0		0		Dinas Pekerjaan Umum, Penataan Ruang dan Perhubungan	
			Terlaksananya Identifikasi dan Analisis Potensi Jumlah Kendaraan Bermotor Wajib Uji					2A %		0.00		0		0.00		0		Dinas Pekerjaan Umum, Penataan Ruang dan Perhubungan	
74.3	2 15 2	2.06	Pelaksanaan Manajemen dan Reayasa Lalu Lintas untuk Jaringan Jalan Kabupaten/Kota					1.292.780.000,00		0		0		0		0		Dinas Pekerjaan Umum, Penataan Ruang dan Perhubungan	
			Persentase Pelaksanaan Manajemen dan Reayasa Lalu Lintas Untuk Jaringan Jalan					90A %		0		0		0		0		Dinas Pekerjaan Umum, Penataan Ruang dan Perhubungan	
74.3.1	2 15 2	2.06 4	Pengawasan dan Pengendalian Efektivitas Pelaksanaan Kebijakan untuk Jalan Kabupaten/Kota					1.292.780.000,00		0		0		0		0		Dinas Pekerjaan Umum, Penataan Ruang dan Perhubungan	
			Terlaksananya Pengawasan dan Pengendalian Efektivitas Pelaksanaan Kebijakan Untuk Jalan Kabupaten					12A %		3.00		25		3.00		0		Dinas Pekerjaan Umum, Penataan Ruang dan Perhubungan	
75	2 15 3		PROGRAM PENGELOLAAN PELAYARAN				3.139.499.088,00	3.139.499.088,00		0		0		0		0		Dinas Pekerjaan Umum, Penataan Ruang dan Perhubungan	
			Persentase Sarana dan Prasarana dan Fasilitas Perhubungan Yang dibangun (%)	100%				100%		0.00		0		0.00		0		Dinas Pekerjaan Umum, Penataan Ruang dan Perhubungan	
75.1	2 15 3	2.07	Penetapan Lintas Penyeberangan dan Persetujuan Pengoperasian untuk Kapal yang Melayani Penyeberangan dalam Daerah Kabupaten/Kota					0		0		0		0		0		Dinas Pekerjaan Umum, Penataan Ruang dan Perhubungan	
			Persentase Terlaksananya Penetapan Lintas Penyeberangan dan Persetujuan Pengoperasian Untuk Kapal					90A %		0		0		0		0		Dinas Pekerjaan Umum, Penataan Ruang dan Perhubungan	
75.1.1	2 15 3	2.07 2	Pengendalian dan Pengawasan Jaringan Lintas Penyeberangan dan Persetujuan Pengoperasian untuk Kapal yang Melayani Penyeberangan dalam Daerah Kabupaten/Kota					0		0		0		0		0		Dinas Pekerjaan Umum, Penataan Ruang dan Perhubungan	
			Terlaksananya Pengendalian dan Pengawasan Jaringan Lintas Penyeberangan dan Persetujuan Pengoperasian untuk Kapal yang Melayani Penyeberangan Dalam Daerah Kabupaten					%		0		0		0		0		Dinas Pekerjaan Umum, Penataan Ruang dan Perhubungan	
75.2	2 15 3	2.13	Pembangunan dan Penerbitan Izin Pembangunan dan Pengoperasian Pelabuhan Sungai dan Danau					3.139.499.088,00		0		0		0		0		Dinas Pekerjaan Umum, Penataan Ruang dan Perhubungan	
			Persentase Terlaksananya Pembangunan dan Penerbitan Izin Pembangunan dan Pengoperasian Pelabuhan Sungai dan Danau					90A %		0.00		0		0.00		0		Dinas Pekerjaan Umum, Penataan Ruang dan Perhubungan	
75.2.1	2 15 3	2.13 2	Pembangunan Pelabuhan Sungai dan Danau					3.139.499.088,00		0		0		0		0		Dinas Pekerjaan Umum, Penataan Ruang dan Perhubungan	
			Terbangunnya Pelabuhan Sungai dan Danau					4%		0.00		0		0.00		0		Dinas Pekerjaan Umum, Penataan Ruang dan Perhubungan	
	2 16																		
76	2 16 1		PROGRAM PENUNJANG URUSAN PEMERINTAHAN DAERAH KABUPATEN/KOTA				5.281.993.239,00	5.281.993.239,00		783.900.011,00		14,84						Dinas Komunikasi, Informatika, Persandian dan Statistik	

Evaluasi Hasil Pelaksanaan Perencanaan Daerah sampai dengan Tahun Berjalan
Kabupaten Katingan (TC.19)

No	Kode	Usuran/Bidang Urusan Pemerintahan Daerah dan Program/Kegiatan/Subkegiatan	Indikator Kinerja Program(outcome)/Kegiatan(output)/Subkegiatan(suboutput)	Capaian Kinerja RPJMD pada Tahun (akhir periode RPJMD)		Realisasi Kinerja RKPD s/d Tahun Lalu (n-2)		Target Kinerja dan Anggaran RKPD Tahun berjalan yang di evaluasi TW1 (n-1)		Realisasi Capaian Kinerja dan Anggaran RKPD yang di evaluasi TW1 (n-1)		Tingkat Capaian Kinerja dan Realisasi Anggaran RKPD(%)		Realisasi Kinerja dan anggaran RKPD s/d TW4(n-1)		Tingkat Capaian Kinerja & Ralisasi Anggaran RPJMD s/d Tahun 2022		Perangkat Daerah Penanggung Jawab	Ket	
				5		6		7		8		9 = 8/7 x 100%		10 = 6 + 8		11 = 10/5 x 100%				
				K	Rp.	K	Rp.	K	Rp.	K	Rp.	K	Rp.	K	Rp.	K	Rp.			
76.1	2 16 1 2.01	Perencanaan, Penganggaran, dan Evaluasi Kinerja Perangkat Daerah	Tingkat ketepatan waktu penyusunan dokumen perencanaan, pelaporan capaian kinerja dan keuangan	80Å Persen				80Å Persen		30.00		37,5		30.00		37,5		Dinas Komunikasi, Informatika, Persandian dan Statistik		
								9.998.000,00				61,65		6.164.000,00				Dinas Komunikasi, Informatika, Persandian dan Statistik		
76.1.1	2 16 1 2.01.4	Koordinasi dan Penyusunan Laporan Capaian Kinerja dan Ikhtisar Realisasi Kinerja SKPD	Persentase tingkat ketepatan waktu penyusunan dokumen perencanaan dan pelaporan capaian kinerja dan keuangan					80Å Persen		62.00		77,5		62.00				Dinas Komunikasi, Informatika, Persandian dan Statistik		
								9.998.000,00				61,65		6.164.000,00				Dinas Komunikasi, Informatika, Persandian dan Statistik		
76.2	2 16 1 2.02	Administrasi Keuangan Perangkat Daerah	Jumlah Dokumen Penyusunan Laporan Capaian Kinerja dan Ikhtisar Realisasi SKPD					3Å Persen		1.00		33,33		1.00				Dinas Komunikasi, Informatika, Persandian dan Statistik		
								3.652.095.151,00				16,42		599.681.375,00				Dinas Komunikasi, Informatika, Persandian dan Statistik		
76.2.1	2 16 1 2.02.1	Penyediaan Gaji dan Tunjangan ASN	Tingkat Kepatuhan ASN					100Å Persen		26.00		26		26.00				Dinas Komunikasi, Informatika, Persandian dan Statistik		
								3.652.095.151,00				16,42		599.681.375,00				Dinas Komunikasi, Informatika, Persandian dan Statistik		
76.3	2 16 1 2.05	Administrasi Kepegawaian Perangkat Daerah	Jumlah & Jangka Waktu Pembayaran Gaji dan Tunjangan ASN					12Å Persen		6.00		50		6.00				Dinas Komunikasi, Informatika, Persandian dan Statistik		
								45.000.000,00				0		0				Dinas Komunikasi, Informatika, Persandian dan Statistik		
76.3.1	2 16 1 2.05.11	Bimbingan Teknis Implementasi Peraturan Perundang-Undangan	Jumlah PNS dan Non PNS Mengikuti Bimtek					10Å Persen		0.00		0		0.00				Dinas Komunikasi, Informatika, Persandian dan Statistik		
								45.000.000,00				0		0				Dinas Komunikasi, Informatika, Persandian dan Statistik		
76.4	2 16 1 2.06	Administrasi Umum Perangkat Daerah	Jumlah PNS dan Non PNS yang mengikuti Bimtek					10Å Persen		0.00		0		0.00				Dinas Komunikasi, Informatika, Persandian dan Statistik		
								349.954.488,00				21,45		75.049.200,00				Dinas Komunikasi, Informatika, Persandian dan Statistik		
76.4.1	2 16 1 2.06.1	Penyediaan Komponen Instalasi Listrik/Penerangan Bangunan Kantor	Persentase Unit Kerja Internal yang memperoleh Pelayanan Administrasi Perkantoran					80Å Persen		33.00		41,25		33.00				Dinas Komunikasi, Informatika, Persandian dan Statistik		
								4.969.452,00				38,33		1.905.000,00				Dinas Komunikasi, Informatika, Persandian dan Statistik		
76.4.2	2 16 1 2.06.2	Penyediaan Peralatan dan Perlengkapan Kantor	Jumlah Komponen Instalasi Listrik/Penerangan Bangunan Kantor					3Å Persen		1.00		33,33		1.00				Dinas Komunikasi, Informatika, Persandian dan Statistik		
								49.988.963,00				0		0				Dinas Komunikasi, Informatika, Persandian dan Statistik		
76.4.3	2 16 1 2.06.3	Penyediaan Peralatan Rumah Tangga	Jumlah Jenis Peralatan dan Perlengkapan Kantor Yang Disediakan					25Å Persen		0.00		0		0.00				Dinas Komunikasi, Informatika, Persandian dan Statistik		
								5.038.865,00				47,12		2.374.500,00				Dinas Komunikasi, Informatika, Persandian dan Statistik		
76.4.4	2 16 1 2.06.4	Penyediaan Bahan Logistik Kantor	Jumlah Jenis Peralatan Rumah Tangga					10Å Persen		3.00		30		3.00				Dinas Komunikasi, Informatika, Persandian dan Statistik		
								67.997.540,00				23,79		16.173.500,00				Dinas Komunikasi, Informatika, Persandian dan Statistik		
76.4.5	2 16 1 2.06.5	Penyediaan Barang Cetak dan Penggandaan	Jumlah Pegawai Yang Disediakan Makanan dan Minuman					50Å Persen		84.00		168		84.00				Dinas Komunikasi, Informatika, Persandian dan Statistik		
								50.079.668,00				18,86		9.446.200,00				Dinas Komunikasi, Informatika, Persandian dan Statistik		
76.4.6	2 16 1 2.06.6	Penyediaan Bahan Bacaan dan Peraturan Perundang-undangan	Jumlah Bulan Barang Cetak dan Penggandaan					12 Persen		2.00		16,67		2.00				Dinas Komunikasi, Informatika, Persandian dan Statistik		
								20.000.000,00				32,03		6.405.000,00				Dinas Komunikasi, Informatika, Persandian dan Statistik		
76.4.7	2 16 1 2.06.9	Penyelenggaraan Rapat Koordinasi dan Konsultasi SKPD	Jumlah Oplah Surat Kabar dan Peraturan Perundang-Undangan					4Å Persen		8.00		200		8.00				Dinas Komunikasi, Informatika, Persandian dan Statistik		
								151.880.000,00				25,51		38.745.000,00				Dinas Komunikasi, Informatika, Persandian dan Statistik		
76.5	2 16 1 2.07	Pengadaan Barang Milik Daerah Penunjang Urusan Pemerintah Daerah	Jumlah Bulan Penyelenggaraan Rapat Koordinasi dan Konsultasi SKPD					12Å Persen		5.00		41,67		5.00				Dinas Komunikasi, Informatika, Persandian dan Statistik		
								315.600.000,00				0		0				Dinas Komunikasi, Informatika, Persandian dan Statistik		

Evaluasi Hasil Pelaksanaan Perencanaan Daerah sampai dengan Tahun Berjalan
Kabupaten Katingan (TC.19)

No	Kode	Usuran/Bidang Urusan Pemerintahan Daerah dan Program/Kegiatan/Subkegiatan	Indikator Kinerja Program(outcome)/Kegiatan(output)/Subkegiatan(suboutput)	Capaian Kinerja RPJMD pada Tahun (akhir periode RPJMD)		Realisasi Kinerja RKPd s/d Tahun Lalu (n-2)		Target Kinerja dan Anggaran RKPd Tahun berjalan yang di evaluasi TW1 (n-1)		Realisasi Capaian Kinerja dan Anggaran RKPd yang di evaluasi TW1 (n-1)		Tingkat Capaian Kinerja dan Realisasi Anggaran RKPd(%)		Realisasi Kinerja dan anggaran RKPd s/d TW4(n-1)		Tingkat Capaian Kinerja & Realisasi Anggaran RPJMD s/d Tahun 2022		Perangkat Daerah Penanggung Jawab	Ket	
				5		6		7		8		9 = 8/7 x 100%		10 = 6 + 8		11 = 10/5 x 100%				
				K	Rp.	K	Rp.	K	Rp.	K	Rp.	K	Rp.	K	Rp.	K	Rp.			
76.5.1	2 16 1 2.07 2	Pengadaan Kendaraan Dinas Operasional atau Lapangan	Cakupan Unit Kerja Internal yang Melayani Sarana dan Prasarana Aparatur					80A Persen		0.00		0		0.00					Dinas Komunikasi, Informatika, Persandian dan Statistik	
76.6	2 16 1 2.08	Penyediaan Jasa Penunjang Urusan Pemerintahan Daerah	Jumlah Pengadaan Mobil Operasional					1A Persen		0.00		0		0.00					Dinas Komunikasi, Informatika, Persandian dan Statistik	
76.6.1	2 16 1 2.08 2	Penyediaan Jasa Komunikasi, Sumber Daya Air dan Listrik	Jumlah Jenis Jasa yang mendapatkan pelayanan Pemerintah Daerah					4A Persen		5.00		125		5.00					Dinas Komunikasi, Informatika, Persandian dan Statistik	
76.6.2	2 16 1 2.08 3	Penyediaan Jasa Peralatan dan Perlengkapan Kantor	Jumlah & Jangka Waktu Pelayanan Jasa Komunikasi Sumber Daya Air dan Listrik					12A Persen		5.00		41,67		5.00					Dinas Komunikasi, Informatika, Persandian dan Statistik	
76.6.3	2 16 1 2.08 4	Penyediaan Jasa Pelayanan Umum Kantor	Jumlah dan Jenis Jasa Pelayanan Peralatan dan Perlengkapan Kantor					3A Persen		2.00		66,67		2.00					Dinas Komunikasi, Informatika, Persandian dan Statistik	
76.7	2 16 1 2.09	Pemeliharaan Barang Milik Daerah Penunjang Urusan Pemerintahan Daerah	Waktu Penyediaan Jasa Administrasi Jasa Keuangan					12A Persen		2.00		16,67		2.00					Dinas Komunikasi, Informatika, Persandian dan Statistik	
76.7.1	2 16 1 2.09 2	Penyediaan Jasa Pemeliharaan, Biaya Pemeliharaan, Pajak, dan Perizinan Kendaraan Dinas Operasional atau Lapangan	Persentase Unit Kendaraan Dinas Operasional yang terpelihara dan lunas pajak					80A Persen		22.00		27,5		22.00					Dinas Komunikasi, Informatika, Persandian dan Statistik	
77	2 16 2	PROGRAM INFORMASI DAN KOMUNIKASI PUBLIK	Jumlah dan Jenis Kendaraan Dinas/Operasional yang Disediakan Jasa Pemeliharaan dan Perjinan					15A Persen		30.00		200		30.00					Dinas Komunikasi, Informatika, Persandian dan Statistik	
77.1	2 16 2 2.01	Pengelolaan Informasi dan Komunikasi Publik Pemerintah Daerah Kabupaten/Kota	Persentase Perangkat daerah yang memiliki infrastruktur TIK sesuai ketentuan			553.213.217.00		84A Persen		5.00		5,95		5.00					Dinas Komunikasi, Informatika, Persandian dan Statistik	
77.1.1	2 16 2 2.01 4	Pengelolaan Konten dan Perencanaan Media Komunikasi Publik	Persentase Penyebarluasan Informasi Melalui Pengelolaan Komunikasi Publik					70 Persen		0.00		0		0.00					Dinas Komunikasi, Informatika, Persandian dan Statistik	
77.1.2	2 16 2 2.01 5	Pengelolaan Media Komunikasi Publik	Jumlah Kegiatan Sosialisasi Yang Dilaksanakan Untuk Menunjang Kawasan Layak Anak (KLA)					12A Persen		0.00		0		0.00					Dinas Komunikasi, Informatika, Persandian dan Statistik	
77.1.3	2 16 2 2.01 6	Pelayanan Informasi Publik	Jumlah Media Komunikasi Publik Yang Dikelola dan Aktif					4A Persen		0.00		0		0.00					Dinas Komunikasi, Informatika, Persandian dan Statistik	
77.1.4	2 16 2 2.01 10	Penguatan Kapasitas Sumber Daya Komunikasi Publik	Persentase Pengaduan Yang terselesaikan					55A Persen		0.00		0		0.00					Dinas Komunikasi, Informatika, Persandian dan Statistik	
77.1.5	2 16 2 2.01 11	Penguatan Tata Kelola Komisi Informasi di Daerah	Jumlah KIM yang Diberikan Penguatan Kapasitasnya					3A Persen		0.00		0		0.00					Dinas Komunikasi, Informatika, Persandian dan Statistik	
77.1.6	2 16 2 2.01 12	Penyelenggaraan Hubungan Masyarakat, Media dan Komitran Komunitas	Jumlah PPID Pembantu yang Aktif					37A Persen		0.00		0		0.00					Dinas Komunikasi, Informatika, Persandian dan Statistik	

Evaluasi Hasil Pelaksanaan Perencanaan Daerah sampai dengan Tahun Berjalan
Kabupaten Katingan (TC.19)

No	Kode	Usuran/Bidang Usuran Pemerintahan Daerah dan Program/Kegiatan/Subkegiatan	Indikator Kinerja Program(outcome)/Kegiatan(output)/Subkegiatan(suboutput)	Capaian Kinerja RPJMD pada Tahun (akhir periode RPJMD)		Realisasi Kinerja RKPD s/d Tahun Lalu (n-2)		Target Kinerja dan Anggaran RKPD Tahun berjalan yang di evaluasi TW1 (n-1)		Realisasi Capaian Kinerja dan Anggaran RKPD yang di evaluasi TW1 (n-1)		Tingkat Capaian Kinerja dan Realisasi Anggaran RKPD(%)		Realisasi Kinerja dan anggaran RKPD s/d TW4(n-1)		Tingkat Capaian Kinerja & Ralisasi Anggaran RPJMD s/d Tahun 2022		Perangkat Daerah Penanggung Jawab	Ket
				5		6		7		8		9 = 8/7 x 100%		10 = 6 + 8		11 = 10/5 x 100%			
				K	Rp.	K	Rp.	K	Rp.	K	Rp.	K	Rp.	K	Rp.	K	Rp.		
			Jumlah Kegiatan Pemerintah Kabupaten Katingan Yang Terpublikasi					5A Persen		0.00		0		0.00				Dinas Komunikasi, Informatika, Persandian dan Statistik	
78	2 16 3	PROGRAM APLIKASI INFORMATIKA			5.544.406.160,00			5.544.406.160,00		68.289.500,00		1,23						Dinas Komunikasi, Informatika, Persandian dan Statistik	
			Persentase Perangkat daerah yang memiliki infrastruktur TIK sesuai ketentuan		84A Persen			84A Persen		2.00		2,38		2.00		2,38		Dinas Komunikasi, Informatika, Persandian dan Statistik	
78.1	2 16 3 2.01	Pengelolaan Nama Domain yang telah Ditetapkan oleh Pemerintah Pusat dan Sub Domain di Lingkup Pemerintah Daerah Kabupaten/Kota						2.795.025.000,00		32.634.500,00		1,17		32.634.500,00				Dinas Komunikasi, Informatika, Persandian dan Statistik	
			Persentase OPD dan Kecamatan Terintegrasi Internet					80A Persen		2.00		2,5		2.00				Dinas Komunikasi, Informatika, Persandian dan Statistik	
78.1.1	2 16 3 2.01 3	Penyelenggaraan Sistem Jaringan Intra Pemerintah Daerah						2.795.025.000,00		32.634.500,00		1,17		32.634.500,00				Dinas Komunikasi, Informatika, Persandian dan Statistik	
			Persentase Jaringan OPD dan Kecamatan Terintegrasi Internet					80A Persen		160.00		200		160.00				Dinas Komunikasi, Informatika, Persandian dan Statistik	
78.2	2 16 3 2.02	Pengelolaan e-government Di Lingkup Pemerintah Daerah Kabupaten/Kota						2.749.381.160,00		35.655.000,00		1,3		35.655.000,00				Dinas Komunikasi, Informatika, Persandian dan Statistik	
			Jumlah Pelaksanaan Pengawasan E-Government					1A Persen		0.00		0		0.00				Dinas Komunikasi, Informatika, Persandian dan Statistik	
78.2.1	2 16 3 2.02 1	Penatalaksanaan dan Pengawasan e-government dalam Penyelenggaraan Pemerintahan Daerah Kabupaten/Kota						29.500.000,00		9.820.000,00		33,29		9.820.000,00				Dinas Komunikasi, Informatika, Persandian dan Statistik	
			Jumlah Regulasi/SOP Tata Kelola Pengawasan E-Government Pemerintah Daerah					1A Persen		0.00		0		0.00				Dinas Komunikasi, Informatika, Persandian dan Statistik	
78.2.2	2 16 3 2.02 7	Pengembangan Aplikasi dan Proses Bisnis Pemerintahan Berbasis Elektronik						20.356.160,00		0		0		0				Dinas Komunikasi, Informatika, Persandian dan Statistik	
			Pembangunan dan Pengembangan Aplikasi					1A Persen		0.00		0		0.00				Dinas Komunikasi, Informatika, Persandian dan Statistik	
78.2.3	2 16 3 2.02 8	Penyelenggaraan Sistem Penghubung Layanan Pemerintah						2.699.525.000,00		25.835.000,00		0,96		25.835.000,00				Dinas Komunikasi, Informatika, Persandian dan Statistik	
			Persentase Cakupan Layanan Telekomunikasi Pemerintah Daerah					67A Persen		0.00		0		0.00				Dinas Komunikasi, Informatika, Persandian dan Statistik	
	2 17																		
79	2 17 3	PROGRAM PENGAWASAN DAN PEMERIKSAAN KOPERASI						0		0		0		0				Dinas Koperasi, Usaha Kecil Menengah, Perdagangan dan Perindustrian	
79.1	2 17 3 2.01	Pemeriksaan dan Pengawasan Koperasi, Koperasi Simpan Pinjam/Unit Simpan Pinjam Koperasi yang Wilayah Keanggotaannya dalam Daerah Kabupaten/ Kota						0		0		0		0				Dinas Koperasi, Usaha Kecil Menengah, Perdagangan dan Perindustrian	
79.1.1	2 17 3 2.01 1	Pengawasan Keahlian, Kesehatan, Kemandirian, Ketanggahan, serta Akuntabilitas Koperasi Kewenangan Kabupaten/Kota						0		0		0		0				Dinas Koperasi, Usaha Kecil Menengah, Perdagangan dan Perindustrian	
79.1.2	2 17 3 2.01 2	Pemeriksaan Kepatuhan Koperasi terhadap Peraturan Perundang-Undangan Kewenangan Kabupaten/Kota						0		0		0		0				Dinas Koperasi, Usaha Kecil Menengah, Perdagangan dan Perindustrian	
80	2 17 4	PROGRAM PENILAIAN KESEHATAN KSP/USP KOPERASI						0		0		0		0				Dinas Koperasi, Usaha Kecil Menengah, Perdagangan dan Perindustrian	
80.1	2 17 4 2.01	Penilaian Kesehatan Koperasi Simpan Pinjam/Unit Simpan Pinjam Koperasi yang Wilayah Keanggotaannya dalam 1 (satu) Daerah Kabupaten/Kota						0		0		0		0				Dinas Koperasi, Usaha Kecil Menengah, Perdagangan dan Perindustrian	
80.1.1	2 17 4 2.01 1	Pelaksanaan Penilaian Kesehatan KSP/USP Koperasi Kewenangan Kabupaten/Kota						0		0		0		0				Dinas Koperasi, Usaha Kecil Menengah, Perdagangan dan Perindustrian	
81	2 17 5	PROGRAM PENDIDIKAN DAN LATIHAN PERKOPERASIAN						0		0		0		0				Dinas Koperasi, Usaha Kecil Menengah, Perdagangan dan Perindustrian	
81.1	2 17 5 2.01	Pendidikan dan Latihan Perkoperasian bagi Koperasi yang Wilayah Keanggotaan dalam Daerah Kabupaten/Kota						0		0		0		0				Dinas Koperasi, Usaha Kecil Menengah, Perdagangan dan Perindustrian	
81.1.1	2 17 5 2.01 1	Peningkatan Pemahaman dan Pengetahuan Perkoperasian serta Kapasitas dan Kompetensi SDM Koperasi						0		0		0		0				Dinas Koperasi, Usaha Kecil Menengah, Perdagangan dan Perindustrian	

Evaluasi Hasil Pelaksanaan Perencanaan Daerah sampai dengan Tahun Berjalan
Kabupaten Katingan (TC.19)

No	Kode			Usuran/Bidang Usuran Pemerintahan Daerah dan Program/Kegiatan/Subkegiatan	Indikator Kinerja Program(outcome)/Kegiatan(output)/Subkegiatan(suboutput)	Capaian Kinerja RPJMD pada Tahun (akhir periode RPJMD)		Realisasi Kinerja RKPd s/d Tahun Lalu (n-2)		Target Kinerja dan Anggaran RKPd Tahun berjalan yang di evaluasi TW1 (n-1)		Realisasi Capaian Kinerja dan Anggaran RKPd yang di evaluasi TW1 (n-1)		Tingkat Capaian Kinerja dan Realisasi Anggaran RKPd(%)		Realisasi Kinerja dan anggaran RKPd s/d TW4(n-1)		Tingkat Capaian Kinerja & Ralikasi Anggaran RPJMD s/d Tahun 2022		Perangkat Daerah Penanggung Jawab	Ket		
						5		6		7		8		9 = 8/7 x 100%		10 = 6 + 8		11 = 10/5 x 100%					
						K	Rp.	K	Rp.	K	Rp.	K	Rp.	K	Rp.	K	Rp.	K	Rp.			K	Rp.
82	2	17	7		PROGRAM PEMBERDAYAAN USAHA MENENGAH, USAHA KECIL, DAN USAHA MIKRO (UMKMM)			0				0		0							Dinas Koperasi, Usaha Kecil Menengah, Perdagangan dan Perindustrian		
82.1	2	17	7	2.01	Pemberdayaan Usaha Mikro yang Dilakukan melalui Pendaftaran, Komitmen, Kemudahan Perizinan, Penguatan Kelembagaan dan Koordinasi dengan Para Pemangku Kepentingan							0		0			0				Dinas Koperasi, Usaha Kecil Menengah, Perdagangan dan Perindustrian		
82.1.1	2	17	7	2.01	2	Pemberdayaan melalui Kemitraan Usaha Mikro						0		0			0				Dinas Koperasi, Usaha Kecil Menengah, Perdagangan dan Perindustrian		
82.1.2	2	17	7	2.01	5	Koordinasi dan Sinkronisasi dengan Para Pemangku Kepentingan dalam Pemberdayaan Usaha Mikro						0		0			0				Dinas Koperasi, Usaha Kecil Menengah, Perdagangan dan Perindustrian		
83	2	17	8		PROGRAM PENGEMBANGAN UMKM			0				0		0							Dinas Koperasi, Usaha Kecil Menengah, Perdagangan dan Perindustrian		
83.1	2	17	8	2.01	Pengembangan Usaha Mikro dengan Orientasi Peningkatan Skala Usaha menjadi Usaha Kecil							0		0			0				Dinas Koperasi, Usaha Kecil Menengah, Perdagangan dan Perindustrian		
83.1.1	2	17	8	2.01	1	Fasilitasi Usaha Mikro Menjadi Usaha Kecil dalam Pengembangan Produksi dan Pengolahan, Pemasaran, SDM, serta Desalin dan Teknologi						0		0			0				Dinas Koperasi, Usaha Kecil Menengah, Perdagangan dan Perindustrian		
84	2	18	1		PROGRAM PENUNJANG URUSAN PEMERINTAHAN DAERAH KABUPATEN/KOTA			8.118.454.253,00				8.118.454.253,00		1.101.584.777,00			13,57					Dinas Penanaman Modal dan Pelayanan Terpadu Satu Pintu	
84.1	2	18	1	2.01	Perencanaan, Penganggaran, dan Evaluasi Kinerja Perangkat Daerah							90.168.890,00		33.255.500,00			36,88				33.255.500,00	Dinas Penanaman Modal dan Pelayanan Terpadu Satu Pintu	
84.1.1	2	18	1	2.01	1	Penyusunan Dokumen Perencanaan Perangkat Daerah						58.284.445,00		3.900.000,00			6,69				3.900.000,00	Dinas Penanaman Modal dan Pelayanan Terpadu Satu Pintu	
						Jumlah Dokumen Renja dan Renstra							2A Persen	0,00			0				0,00	Dinas Penanaman Modal dan Pelayanan Terpadu Satu Pintu	
84.1.2	2	18	1	2.01	7	Evaluasi Kinerja Perangkat Daerah						31.884.445,00		29.355.500,00			92,07				29.355.500,00	Dinas Penanaman Modal dan Pelayanan Terpadu Satu Pintu	
						Jumlah Dokumen LAKIP							1A Persen	2,00			200				2,00	Dinas Penanaman Modal dan Pelayanan Terpadu Satu Pintu	
84.2	2	18	1	2.02	Administrasi Keuangan Perangkat Daerah							3.322.146.230,00		766.424.896,00			23,07				766.424.896,00	Dinas Penanaman Modal dan Pelayanan Terpadu Satu Pintu	
84.2.1	2	18	1	2.02	1	Penyediaan Gaji dan Tunjangan ASN						3.262.061.785,00		762.224.896,00			23,37				762.224.896,00	Dinas Penanaman Modal dan Pelayanan Terpadu Satu Pintu	
						pemenuhan gaji dan tunjangan ASN							26A Persen	26,00			100				26,00	Dinas Penanaman Modal dan Pelayanan Terpadu Satu Pintu	
84.2.2	2	18	1	2.02	7	Koordinasi dan Penyusunan Laporan Keuangan Bulanan/Triwulanan/Semesteran SKPD						60.084.445,00		4.200.000,00			6,99				4.200.000,00	Dinas Penanaman Modal dan Pelayanan Terpadu Satu Pintu	
						Jumlah Dokumen Laporan Keuangan Semesteran							2A Persen	0,00			0				0,00	Dinas Penanaman Modal dan Pelayanan Terpadu Satu Pintu	
84.3	2	18	1	2.05	Administrasi Kepegawaian Perangkat Daerah							55.000.000,00		33.500.000,00			60,91				33.500.000,00	Dinas Penanaman Modal dan Pelayanan Terpadu Satu Pintu	
84.3.1	2	18	1	2.05	11	Bimbingan Teknis Implementasi Peraturan Perundang-Undangan						55.000.000,00		33.500.000,00			60,91				33.500.000,00	Dinas Penanaman Modal dan Pelayanan Terpadu Satu Pintu	
						Jumlah peserta BIMTEK-DIKLAT							20A Persen	7,00			35				7,00	Dinas Penanaman Modal dan Pelayanan Terpadu Satu Pintu	
84.4	2	18	1	2.06	Administrasi Umum Perangkat Daerah							1.755.619.910,00		156.343.517,00			8,91				156.343.517,00	Dinas Penanaman Modal dan Pelayanan Terpadu Satu Pintu	
84.4.1	2	18	1	2.06	1	Penyediaan Komponen Instalasi Listrik/Penerangan Bangunan Kantor						18.849.996,00		0			0				0	Dinas Penanaman Modal dan Pelayanan Terpadu Satu Pintu	
						Jumlah BULAN TERPENUHINYA KEBUTUHAN komponen instalasi listrik/penerangan bangunan kantor							12A Persen	3,00			25				3,00	Dinas Penanaman Modal dan Pelayanan Terpadu Satu Pintu	
84.4.2	2	18	1	2.06	2	Penyediaan Peralatan dan Perlengkapan Kantor						977.625.371,00		0			0				0	Dinas Penanaman Modal dan Pelayanan Terpadu Satu Pintu	
						JUMLAH BULAN PENYEDIAAN alat tulis kantor							12A Persen	3,00			25				3,00	Dinas Penanaman Modal dan Pelayanan Terpadu Satu Pintu	
						Jumlah dan jenis peralatan gedung kantor yang diadakan							3A Persen	0,00			0				0,00	Dinas Penanaman Modal dan Pelayanan Terpadu Satu Pintu	

Evaluasi Hasil Pelaksanaan Perencanaan Daerah sampai dengan Tahun Berjalan
Kabupaten Katingan (TC.19)

No	Kode	Usuran/Bidang Urusan Pemerintahan Daerah dan Program/Kegiatan/Subkegiatan	Indikator Kinerja Program(outcome)/Kegiatan(output)/Subkegiatan(suboutput)	Capaian Kinerja RPJMD pada Tahun (akhir periode RPJMD)		Realisasi Kinerja RKPd s/d Tahun Lalu (n-2)		Target Kinerja dan Anggaran RKPd Tahun berjalan yang di evaluasi TW1 (n-1)		Realisasi Capaian Kinerja dan Anggaran RKPd yang di evaluasi TW1 (n-1)		Tingkat Capaian Kinerja dan Realisasi Anggaran RKPd(%)		Realisasi Kinerja dan anggaran RKPd s/d TW4(n-1)		Tingkat Capaian Kinerja & Realisasi Anggaran RPJMD s/d Tahun 2022		Perangkat Daerah Penanggung Jawab	Ket	
				5		6		7		8		9 = 8/7 x 100%		10 = 6 + 8		11 = 10/5 x 100%				
				K	Rp.	K	Rp.	K	Rp.	K	Rp.	K	Rp.	K	Rp.	K	Rp.			K
84.4.3	2 18 1 2.06 3	Penyediaan Peralatan Rumah Tangga	Jumlah dan Jenis perlengkapan gedung kantor yang diadakan					3A Persen		0.00		0		0.00						Dinas Penanaman Modal dan Pelayanan Terpadu Satu Pintu
										62.901.298,00		12.278.500,00		19,52		12.278.500,00				Dinas Penanaman Modal dan Pelayanan Terpadu Satu Pintu
84.4.4	2 18 1 2.06 4	Penyediaan Bahan Logistik Kantor	Jumlah BULAN PENYEDIAAN peralatan rumah tangga					12A Persen		3.00		25		3.00						Dinas Penanaman Modal dan Pelayanan Terpadu Satu Pintu
										111.960.000,00		16.287.000,00		14,55		16.287.000,00				Dinas Penanaman Modal dan Pelayanan Terpadu Satu Pintu
84.4.5	2 18 1 2.06 5	Penyediaan Barang Cetak dan Penggandaan	Jumlah BULAN PENYEDIAAN makanan dan minuman					12A Persen		3.00		25		3.00						Dinas Penanaman Modal dan Pelayanan Terpadu Satu Pintu
										94.427.245,00		15.565.000,00		16,48		15.565.000,00				Dinas Penanaman Modal dan Pelayanan Terpadu Satu Pintu
																				Dinas Penanaman Modal dan Pelayanan Terpadu Satu Pintu
84.4.6	2 18 1 2.06 6	Penyediaan Bahan Bacaan dan Peraturan Perundang-undangan	Jumlah BULAN TERPENUHINYA KEBUTUHAN pajian pengumuman,spanduk,leaflet,balho dan sejenisnya					12A Persen		3.00		25		3.00						Dinas Penanaman Modal dan Pelayanan Terpadu Satu Pintu
																				Dinas Penanaman Modal dan Pelayanan Terpadu Satu Pintu
84.4.7	2 18 1 2.06 9	Penyelenggaraan Rapat Koordinasi dan Konsultasi SKPD	Jumlah BULAN TERPENUHINYA PENYEDIAAN barang cetakan dan penggandaan					12A Persen		3.00		25		3.00						Dinas Penanaman Modal dan Pelayanan Terpadu Satu Pintu
										479.780.000,00		109.864.517,00		22,9		109.864.517,00				Dinas Penanaman Modal dan Pelayanan Terpadu Satu Pintu
																				Dinas Penanaman Modal dan Pelayanan Terpadu Satu Pintu
																				Dinas Penanaman Modal dan Pelayanan Terpadu Satu Pintu
84.5	2 18 1 2.07	Pengadaan Barang Milik Daerah Penunjang Urusan Pemerintah Daerah	Jumlah BULAN PELAKSANAAN rapat-rapat koordinasi dan konsultasi ke dalam daerah					12A Persen		3.00		25		3.00						Dinas Penanaman Modal dan Pelayanan Terpadu Satu Pintu
										2.170.000.000,00		0		0		0				Dinas Penanaman Modal dan Pelayanan Terpadu Satu Pintu
84.5.1	2 18 1 2.07 2	Pengadaan Kendaraan Dinas Operasional atau Lapangan	Jumlah BULAN PELAKSANAAN rapat-rapat koordinasi dan konsultasi ke luar daerah					12A Persen		3.00		25		3.00						Dinas Penanaman Modal dan Pelayanan Terpadu Satu Pintu
																				Dinas Penanaman Modal dan Pelayanan Terpadu Satu Pintu
84.5.2	2 18 1 2.07 10	Pengadaan Sarana dan Prasarana Gedung Kantor atau Bangunan Lainnya	Jumlah dan Jenis kendaraan dinas/operasional yang disediakan					1A Persen		0.00		0		0.00						Dinas Penanaman Modal dan Pelayanan Terpadu Satu Pintu
										1.570.000.000,00		0		0		0				Dinas Penanaman Modal dan Pelayanan Terpadu Satu Pintu
																				Dinas Penanaman Modal dan Pelayanan Terpadu Satu Pintu
84.6	2 18 1 2.08	Penyediaan Jasa Penunjang Urusan Pemerintahan Daerah	JUMLAH LOKASI Lahan/Tempat Parkir Kantor YANG DIKEMBANGKAN					1A Persen		0.00		0		0.00						Dinas Penanaman Modal dan Pelayanan Terpadu Satu Pintu
										344.959.223,00		64.448.864,00		18,68		64.448.864,00				Dinas Penanaman Modal dan Pelayanan Terpadu Satu Pintu
84.6.1	2 18 1 2.08 1	Penyediaan Jasa Surat Menyurat								6.000.000,00		2.000.000,00		33,33		2.000.000,00				Dinas Penanaman Modal dan Pelayanan Terpadu Satu Pintu
																				Dinas Penanaman Modal dan Pelayanan Terpadu Satu Pintu
84.6.2	2 18 1 2.08 2	Penyediaan Jasa Komunikasi, Sumber Daya Air dan Listrik	Jumlah Bulan penyediaan jasa surat menyurat					12A Persen		3.00		25		3.00						Dinas Penanaman Modal dan Pelayanan Terpadu Satu Pintu
										157.199.223,00		30.163.864,00		19,19		30.163.864,00				Dinas Penanaman Modal dan Pelayanan Terpadu Satu Pintu
84.6.3	2 18 1 2.08 3	Penyediaan Jasa Peralatan dan Perlengkapan Kantor	JUMLAH BULAN penyediaan jasa komunikasi, sumber daya air dan listrik					12A Persen		3.00		25		3.00						Dinas Penanaman Modal dan Pelayanan Terpadu Satu Pintu
										37.760.000,00		15.200.000,00		40,25		15.200.000,00				Dinas Penanaman Modal dan Pelayanan Terpadu Satu Pintu
84.6.4	2 18 1 2.08 4	Penyediaan Jasa Pelayanan Umum Kantor	Jumlah perlatan gedung kantor yang dipelihara rutin/berkala					40A Persen		20.00		50		20.00						Dinas Penanaman Modal dan Pelayanan Terpadu Satu Pintu
										144.000.000,00		17.085.000,00		11,86		17.085.000,00				Dinas Penanaman Modal dan Pelayanan Terpadu Satu Pintu
84.7	2 18 1 2.09	Pemeliharaan Barang Milik Daerah Penunjang Urusan Pemerintahan Daerah	Jumlah Tenaga Kebersihan Kantor, Tenaga Operator Komputer, Tukang Kebun dan Supir YANG MENERIMA HONOR					11A Persen		11.00		100		11.00						Dinas Penanaman Modal dan Pelayanan Terpadu Satu Pintu
										380.560.000,00		47.612.000,00		12,51		47.612.000,00				Dinas Penanaman Modal dan Pelayanan Terpadu Satu Pintu
84.7.1	2 18 1 2.09 1	Penyediaan Jasa Pemeliharaan, Biaya Pemeliharaan dan Pajak Kendaraan Perorangan Dinas atau Kendaraan Dinas Jabatan								237.260.000,00		39.212.000,00		16,53		39.212.000,00				Dinas Penanaman Modal dan Pelayanan Terpadu Satu Pintu

Evaluasi Hasil Pelaksanaan Perencanaan Daerah sampai dengan Tahun Berjalan
Kabupaten Katingan (TC.19)

No	Kode	Usuran/Bidang Urusan Pemerintahan Daerah dan Program/Kegiatan/Subkegiatan	Indikator Kinerja Program(outcome)/Kegiatan(output)/Subkegiatan(suboutput)	Capaian Kinerja RPJMD pada Tahun (akhir periode RPJMD)		Realisasi Kinerja RKPD s/d Tahun Lalu (n-2)		Target Kinerja dan Anggaran RKPD Tahun berjalan yang di evaluasi TW1 (n-1)		Realisasi Capaian Kinerja dan Anggaran RKPD yang di evaluasi TW1 (n-1)		Tingkat Capaian Kinerja dan Realisasi Anggaran RKPD(%)		Realisasi Kinerja dan anggaran RKPD s/d TW4(n-1)		Tingkat Capaian Kinerja & Ralisasi Anggaran RPJMD s/d Tahun 2022		Perangkat Daerah Penanggung Jawab	Ket	
				5		6		7		8		9 = 8/7 x 100%		10 = 6 + 8		11 = 10/5 x 100%				
				K	Rp.	K	Rp.	K	Rp.	K	Rp.	K	Rp.	K	Rp.	K	Rp.			K
84.7.2	2 18 1 2.09 11	Pemeliharaan/Rehabilitasi Sarana dan Prasarana Pendukung Gedung Kantor atau Bangunan Lainnya	Jumlah kendaraan dinas/operasional yang dipelihara rutin/berkala				16A Persen		16.00			100		16.00					Dinas Penanaman Modal dan Pelayanan Terpadu Satu Pintu	
								143.300.000,00			8.400.000,00	5,86		8.400.000,00					Dinas Penanaman Modal dan Pelayanan Terpadu Satu Pintu	
			Jumlah Gedung Kantor yang dipelihara rutin/berkala				1A Persen		1.00			100		1.00					Dinas Penanaman Modal dan Pelayanan Terpadu Satu Pintu	
85	2 18 2	PROGRAM PENGEMBANGAN IKLIM PENANAMAN MODAL			100.000.000,00			100.000.000,00			0	0							Dinas Penanaman Modal dan Pelayanan Terpadu Satu Pintu	
85.1	2 18 2 2.02	Pembuatan Peta Potensi Investasi Kabupaten/Kota						100.000.000,00			0	0		0					Dinas Penanaman Modal dan Pelayanan Terpadu Satu Pintu	
85.1.1	2 18 2 2.02 1	Penyusunan Rencana Umum Penanaman Modal Daerah Kabupaten/Kota						50.000.000,00			0	0		0					Dinas Penanaman Modal dan Pelayanan Terpadu Satu Pintu	
			Jumlah Dokumen Rencana Umum Penanaman Modal Kabupaten				1A Persen		0.00			0		0.00					Dinas Penanaman Modal dan Pelayanan Terpadu Satu Pintu	
85.1.2	2 18 2 2.02 2	Penyediaan Peta Potensi dan Peluang Usaha Kabupaten/Kota						50.000.000,00			0	0		0					Dinas Penanaman Modal dan Pelayanan Terpadu Satu Pintu	
			Jumlah dokumen Peta Potensi dan Profil Investasi Kabupaten Katingan				1A Persen		0.00			0		0.00					Dinas Penanaman Modal dan Pelayanan Terpadu Satu Pintu	
86	2 18 3	PROGRAM PROMOSI PENANAMAN MODAL			50.000.000,00			50.000.000,00			0	0							Dinas Penanaman Modal dan Pelayanan Terpadu Satu Pintu	
86.1	2 18 3 2.01	Penyelenggaraan Promosi Penanaman Modal yang menjadi Kewenangan Daerah Kabupaten/Kota						50.000.000,00			0	0		0					Dinas Penanaman Modal dan Pelayanan Terpadu Satu Pintu	
86.1.1	2 18 3 2.01 2	Polaksanaan Kegiatan Promosi Penanaman Modal Daerah Kabupaten/Kota						50.000.000,00			0	0		0					Dinas Penanaman Modal dan Pelayanan Terpadu Satu Pintu	
			Jumlah Pemeran investasi yang difasilitasi/ diikuti				6A Persen		0.00			0		0.00					Dinas Penanaman Modal dan Pelayanan Terpadu Satu Pintu	
87	2 18 4	PROGRAM PELAYANAN PENANAMAN MODAL			1.351.866.030,00			1.351.866.030,00			50.850.000,00	3,76							Dinas Penanaman Modal dan Pelayanan Terpadu Satu Pintu	
87.1	2 18 4 2.01	Pelayanan Perizinan dan Non Perizinan secara Terpadu Satu Pintu dibidang Penanaman Modal yang menjadi Kewenangan Daerah Kabupaten/ Kota						1.351.866.030,00			50.850.000,00	3,76		50.850.000,00					Dinas Penanaman Modal dan Pelayanan Terpadu Satu Pintu	
87.1.1	2 18 4 2.01 1	Penyediaan Pelayanan Terpadu Perizinan dan Nonperizinan berbasis Sistem Pelayanan Perizinan Berusaha Terintegrasi secara Elektronik						1.196.426.030,00			46.560.000,00	3,89		46.560.000,00					Dinas Penanaman Modal dan Pelayanan Terpadu Satu Pintu	
			Jumlah sistem informasi pelayanan perizinan yang dibuat				2A Persen		1.00			50		1.00					Dinas Penanaman Modal dan Pelayanan Terpadu Satu Pintu	
87.1.2	2 18 4 2.01 2	Pemantauan Pemenuhan Komitmen Perizinan dan Non Perizinan Penanaman Modal						155.440.000,00			4.290.000,00	2,76		4.290.000,00					Dinas Penanaman Modal dan Pelayanan Terpadu Satu Pintu	
			Jumlah jumlah FDG yang dilakukan dalam rangka peningkatan pelayanan dan informasi perizinan				3A Persen		0.00			0		0.00					Dinas Penanaman Modal dan Pelayanan Terpadu Satu Pintu	
88	2 18 5	PROGRAM PENGENDALIAN PELAKSANAAN PENANAMAN MODAL			335.173.000,00			335.173.000,00			0	0							Dinas Penanaman Modal dan Pelayanan Terpadu Satu Pintu	
88.1	2 18 5 2.01	Pengendalian Pelaksanaan Penanaman Modal yang menjadi Kewenangan Daerah Kabupaten/Kota						335.173.000,00			0	0		0					Dinas Penanaman Modal dan Pelayanan Terpadu Satu Pintu	
88.1.1	2 18 5 2.01 1	Koordinasi dan Sinkronisasi Pemantauan Pelaksanaan Penanaman Modal						49.800.000,00			0	0		0					Dinas Penanaman Modal dan Pelayanan Terpadu Satu Pintu	
88.1.2	2 18 5 2.01 2	Koordinasi dan Sinkronisasi Pembinaan Pelaksanaan Penanaman Modal						185.773.000,00			0	0		0					Dinas Penanaman Modal dan Pelayanan Terpadu Satu Pintu	
			Jumlah koordinasi antar lembaga dalam pengendalian pelaksanaan investasi yang dilaksanakan				2A Persen		0.00			0		0.00					Dinas Penanaman Modal dan Pelayanan Terpadu Satu Pintu	
88.1.3	2 18 5 2.01 3	Koordinasi dan Sinkronisasi Pengawasan Pelaksanaan Penanaman Modal						99.600.000,00			0	0		0					Dinas Penanaman Modal dan Pelayanan Terpadu Satu Pintu	
89	2 18 6	PROGRAM PENGELOLAAN DATA DAN SISTEM INFORMASI PENANAMAN MODAL			100.000.000,00			100.000.000,00			3.760.000,00	3,76							Dinas Penanaman Modal dan Pelayanan Terpadu Satu Pintu	
89.1	2 18 6 2.01	Pengelolaan Data dan Informasi Perizinan dan Non Perizinan yang Terintegrasi pada Tingkat Daerah Kabupaten/Kota						100.000.000,00			3.760.000,00	3,76		3.760.000,00					Dinas Penanaman Modal dan Pelayanan Terpadu Satu Pintu	
89.1.1	2 18 6 2.01 1	Pengolahan, Penyajian dan Pemanfaatan Data dan Informasi Perizinan dan Non Perizinan Berbasis Sistem Pelayanan Perizinan Berusaha Terintegrasi secara Elektronik						100.000.000,00			3.760.000,00	3,76		3.760.000,00					Dinas Penanaman Modal dan Pelayanan Terpadu Satu Pintu	

Evaluasi Hasil Pelaksanaan Perencanaan Daerah sampai dengan Tahun Berjalan
Kabupaten Katingan (TC.19)

No	Kode	Urusan/Bidang Urusan Pemerintahan Daerah dan Program/Kegiatan/Subkegiatan	Indikator Kinerja Program(outcome)/Kegiatan(output)/Subkegiatan(suboutput)	Capaian Kinerja RPJMD pada Tahun (akhir periode RPJMD)		Realisasi Kinerja RKPD s/d Tahun Lalu (n-2)		Target Kinerja dan Anggaran RKPD Tahun berjalan yang di evaluasi TW1 (n-1)		Realisasi Capaian Kinerja dan Anggaran RKPD yang di evaluasi TW1 (n-1)		Tingkat Capaian Kinerja dan Realisasi Anggaran RKPD(%)		Realisasi Kinerja dan anggaran RKPD s/d TW4(n-1)		Tingkat Capaian Kinerja & Ralisasi Anggaran RPJMD s/d Tahun 2022		Perangkat Daerah Penanggung Jawab	Ket	
				5		6		7		8		9 = 8/7 x 100%		10 = 6 + 8		11 = 10/5 x 100%				
				K	Rp.	K	Rp.	K	Rp.	K	Rp.	K	Rp.	K	Rp.	K	Rp.			K
			Jumlah LPKM yang disusun					1Ã Persen		0.00			0		0.00			Dinas Penanaman Modal dan Pelayanan Terpadu Satu Pintu		
2	19																			
90	2	19	1				PROGRAM PENUNJANG URUSAN PEMERINTAHAN DAERAH KABUPATEN/KOTA		6.725.215.998,00			6.725.215.998,00		659.498.026,00		9,81			Dinas Kebudayaan, Pariwisata, Pemuda dan Olahraga	
							Nilai LAKIP	100%				100%		10,00		10		10,00		Dinas Kebudayaan, Pariwisata, Pemuda dan Olahraga
90.1	2	19	1	2.01			Perencanaan, Penganggaran, dan Evaluasi Kinerja Perangkat Daerah				11.270.000,00		0		0		0		Dinas Kebudayaan, Pariwisata, Pemuda dan Olahraga	
							Jumlah pelaksanaan kegiatan penyusunan dokumen					2Ã %		100,00		5.000,00		100,00		Dinas Kebudayaan, Pariwisata, Pemuda dan Olahraga
90.1.1	2	19	1	2.01	1		Penyusunan Dokumen Perencanaan Perangkat Daerah				22.220.000,00		0		0		0		Dinas Kebudayaan, Pariwisata, Pemuda dan Olahraga	
							Jumlah Dokumen RENJA dan LAKIP Dinas yang tersusun					2Ã %		0,00		0		0,00		Dinas Kebudayaan, Pariwisata, Pemuda dan Olahraga
90.2	2	19	1	2.02			Administrasi Keuangan Perangkat Daerah				3.504.071.680,00		444.567.442,00		12,69		444.567.442,00		Dinas Kebudayaan, Pariwisata, Pemuda dan Olahraga	
							Jumlah subkegiatan administrasi keuangan					2%		0,00		0		0,00		Dinas Kebudayaan, Pariwisata, Pemuda dan Olahraga
90.2.1	2	19	1	2.02	1		Penyediaan Gaji dan Tunjangan ASN				3.528.316.680,00		444.567.442,00		12,6		444.567.442,00		Dinas Kebudayaan, Pariwisata, Pemuda dan Olahraga	
							Pembayaran gaji dan tunjangan ASN					12Ã %		3,00		25		3,00		Dinas Kebudayaan, Pariwisata, Pemuda dan Olahraga
90.2.2	2	19	1	2.02	5		Koordinasi dan Penyusunan Laporan Keuangan Akhir Tahun SKPD				11.110.000,00		0		0		0		Dinas Kebudayaan, Pariwisata, Pemuda dan Olahraga	
							Jumlah Dokumen pelaporan keuangan akhir Tahun					1Ã %		0		0		0		Dinas Kebudayaan, Pariwisata, Pemuda dan Olahraga
90.2.3	2	19	1	2.02	7		Koordinasi dan Penyusunan Laporan Keuangan Bulanan/Triwulanan/Semesteran SKPD				0		0		0		0		Dinas Kebudayaan, Pariwisata, Pemuda dan Olahraga	
							Jumlah Dokumen Pelaporan Keuangan Bulanan/Triwulanan/Semesteran					0Ã %		0		0		0		Dinas Kebudayaan, Pariwisata, Pemuda dan Olahraga
90.3	2	19	1	2.05			Administrasi Kepegawaian Perangkat Daerah				49.999.902,00		15.000.000,00		30		15.000.000,00		Dinas Kebudayaan, Pariwisata, Pemuda dan Olahraga	
							Jumlah Aparatur yang difasilitasi					52%		52,00		100		52,00		Dinas Kebudayaan, Pariwisata, Pemuda dan Olahraga
90.3.1	2	19	1	2.05	2		Pengadaan Pakaian Dinas Beserta Atribut Kelengkapannya				42.900.000,00		0		0		0		Dinas Kebudayaan, Pariwisata, Pemuda dan Olahraga	
							Jumlah pakaian yang didanakan					52%		0		0		0		Dinas Kebudayaan, Pariwisata, Pemuda dan Olahraga
90.3.2	2	19	1	2.05	11		Bimbingan Teknis Implementasi Peraturan Perundang-Undangan				78.000.000,00		15.000.000,00		19,23		15.000.000,00		Dinas Kebudayaan, Pariwisata, Pemuda dan Olahraga	
							Jumlah Aparatur yang mengikuti bimtek					13%		8,00		61,54		8,00		Dinas Kebudayaan, Pariwisata, Pemuda dan Olahraga
90.4	2	19	1	2.06			Administrasi Umum Perangkat Daerah				788.175.428,00		96.768.500,00		12,28		96.768.500,00		Dinas Kebudayaan, Pariwisata, Pemuda dan Olahraga	
							Cakupan subkegiatan pelayanan administrasi umum					7%		0,00		0		0,00		Dinas Kebudayaan, Pariwisata, Pemuda dan Olahraga
90.4.1	2	19	1	2.06	1		Penyediaan Komponen Instalasi Listrik/Penerangan Bangunan Kantor				6.792.261,00		0		0		0		Dinas Kebudayaan, Pariwisata, Pemuda dan Olahraga	
							Jumlah komponen listrik/penerangan bangunan kantor					2%		0		0		0		Dinas Kebudayaan, Pariwisata, Pemuda dan Olahraga
90.4.2	2	19	1	2.06	2		Penyediaan Peralatan dan Perlengkapan Kantor				205.817.382,00		0		0		0		Dinas Kebudayaan, Pariwisata, Pemuda dan Olahraga	
							Jumlah bulan penyediaan Alat Tulis Kantor dan Perlengkapan Kantor					12Ã %		0		0		0		Dinas Kebudayaan, Pariwisata, Pemuda dan Olahraga
90.4.3	2	19	1	2.06	3		Penyediaan Peralatan Rumah Tangga				19.907.037,00		0		0		0		Dinas Kebudayaan, Pariwisata, Pemuda dan Olahraga	
							Jumlah Bulan Penyediaan Peralatan Rumah Tangga					12Ã %		0		0		0		Dinas Kebudayaan, Pariwisata, Pemuda dan Olahraga

Evaluasi Hasil Pelaksanaan Perencanaan Daerah sampai dengan Tahun Berjalan
Kabupaten Katingan (TC.19)

No	Kode				Urusan/Bidang Urusan Pemerintahan Daerah dan Program/Kegiatan/Subkegiatan	Indikator Kinerja Program(outcome)/Kegiatan(output)/Subkegiatan(suboutput)	Capaian Kinerja RPJMD pada Tahun (akhir periode RPJMD)		Realisasi Kinerja RKPD s/d Tahun Lalu (n-2)		Target Kinerja dan Anggaran RKPD Tahun berjalan yang di evaluasi TW1 (n-1)		Realisasi Capaian Kinerja dan Anggaran RKPD yang di evaluasi TW1 (n-1)		Tingkat Capaian Kinerja dan Realisasi Anggaran RKPD(%)		Realisasi Kinerja dan anggaran RKPD s/d TW4(n-1)		Tingkat Capaian Kinerja & Realisasi Anggaran RPJMD s/d Tahun 2022		Perangkat Daerah Penanggung Jawab	Ket
							5		6		7		8		9 = 8/7 x 100%		10 = 6 + 8		11 = 10/5 x 100%			
							K	Rp.	K	Rp.	K	Rp.	K	Rp.	K	Rp.	K	Rp.	K	Rp.		
90.4.4	2	19	1	2.06	4	Penyediaan Bahan Logistik Kantor					110.316.160,00		1.951.500,00		1,77		1.951.500,00			Dinas Kebudayaan, Pariwisata, Pemuda dan Olahraga		
						Jumlah Bulan Penyediaan Makanan dan Minuman				12%		3,00		25		3,00				Dinas Kebudayaan, Pariwisata, Pemuda dan Olahraga		
90.4.5	2	19	1	2.06	5	Penyediaan Barang Cetak dan Penggandaan					166.354.857,00		3.850.000,00		2,31		3.850.000,00			Dinas Kebudayaan, Pariwisata, Pemuda dan Olahraga		
						Jumlah bulan terpenuhinya barang cetakan dan penggandaan				12%		3,00		25		3,00				Dinas Kebudayaan, Pariwisata, Pemuda dan Olahraga		
90.4.6	2	19	1	2.06	6	Penyediaan Bahan Bacaan dan Peraturan Perundang-undangan					7.199.500,00		1.287.000,00		17,88		1.287.000,00			Dinas Kebudayaan, Pariwisata, Pemuda dan Olahraga		
						Jumlah bulan penyediaan bahan bacaan dan peraturan perundang-undangan				12%		3,00		25		3,00				Dinas Kebudayaan, Pariwisata, Pemuda dan Olahraga		
90.4.7	2	19	1	2.06	9	Penyelenggaraan Rapat Koordinasi dan Konsultasi SKPD					455.940.000,00		89.680.000,00		19,67		89.680.000,00			Dinas Kebudayaan, Pariwisata, Pemuda dan Olahraga		
						Jumlah Bulan Pelaksanaan Perjalanan Dinas				12%		3,00		25		3,00				Dinas Kebudayaan, Pariwisata, Pemuda dan Olahraga		
90.5	2	19	1	2.07		Pengadaan Barang Milik Daerah Penunjang Urusan Pemerintah Daerah					0		0		0		0			Dinas Kebudayaan, Pariwisata, Pemuda dan Olahraga		
						Cakupan pengadaan sarana dan prasarana milik daerah				100%				0						Dinas Kebudayaan, Pariwisata, Pemuda dan Olahraga		
90.5.1	2	19	1	2.07	11	Pengadaan Sarana dan Prasarana Pendukung Gedung Kantor atau Bangunan Lainnya					412.954.543,00		0		0		0			Dinas Kebudayaan, Pariwisata, Pemuda dan Olahraga		
						Jumlah Bangunan yang dibangun				3%				0						Dinas Kebudayaan, Pariwisata, Pemuda dan Olahraga		
90.6	2	19	1	2.08		Penyediaan Jasa Penunjang Urusan Pemerintahan Daerah					2.197.052.000,00		85.338.109,00		3,88		85.338.109,00			Dinas Kebudayaan, Pariwisata, Pemuda dan Olahraga		
						Jumlah Tenaga Harian Lepas yang menerima honor				52%		52,00		100		52,00				Dinas Kebudayaan, Pariwisata, Pemuda dan Olahraga		
90.6.1	2	19	1	2.08	2	Penyediaan Jasa Komunikasi, Sumber Daya Air dan Listrik					188.892.000,00		38.368.109,00		20,31		38.368.109,00			Dinas Kebudayaan, Pariwisata, Pemuda dan Olahraga		
						Jumlah bulan tagihan pembayaran rekening telepon, listrik dan internet				12%		3,00		25		3,00				Dinas Kebudayaan, Pariwisata, Pemuda dan Olahraga		
90.6.2	2	19	1	2.08	4	Penyediaan Jasa Pelayanan Umum Kantor					463.995.000,00		46.970.000,00		10,12		46.970.000,00			Dinas Kebudayaan, Pariwisata, Pemuda dan Olahraga		
						Jumlah bulan penyediaan jasa perbaikan peralatan kerja				12%		3,00		25		3,00				Dinas Kebudayaan, Pariwisata, Pemuda dan Olahraga		
90.7	2	19	1	2.09		Pemeliharaan Barang Milik Daerah Penunjang Urusan Pemerintahan Daerah					174.646.988,00		17.823.975,00		10,21		17.823.975,00			Dinas Kebudayaan, Pariwisata, Pemuda dan Olahraga		
						Jumlah subkegiatan yang diadakan				3%		0,00		0		0,00				Dinas Kebudayaan, Pariwisata, Pemuda dan Olahraga		
90.7.1	2	19	1	2.09	2	Penyediaan Jasa Pemeliharaan, Biaya Pemeliharaan, Pajak, dan Perizinan Kendaraan Dinas Operasional atau Lapangan					152.860.000,00		17.453.975,00		11,42		17.453.975,00			Dinas Kebudayaan, Pariwisata, Pemuda dan Olahraga		
						Jumlah kendaraan dinas/operasional yang terpelihara dan diperpanjang periznannya				16%		4,00		25		4,00				Dinas Kebudayaan, Pariwisata, Pemuda dan Olahraga		
90.7.2	2	19	1	2.09	6	Pemeliharaan Peralatan dan Mesin Lainnya					13.020.000,00		370.000,00		2,84		370.000,00			Dinas Kebudayaan, Pariwisata, Pemuda dan Olahraga		
						Jumlah bulan penyediaan jasa perbaikan peralatan kerja				12%		3,00		25		3,00				Dinas Kebudayaan, Pariwisata, Pemuda dan Olahraga		
90.7.3	2	19	1	2.09	11	Pemeliharaan/Rohabiltasi Sarana dan Prasarana Pendukung Gedung Kantor atau Bangunan Lainnya					25.499.988,00		0		0		0			Dinas Kebudayaan, Pariwisata, Pemuda dan Olahraga		
						"Cakupan bulan pemeliharaan taman kantor dan gedung kantor"				12%				0						Dinas Kebudayaan, Pariwisata, Pemuda dan Olahraga		
91	2	19	2			PROGRAM PENGEMBANGAN KAPASITAS DAYA SAING KEPEMUDAAN		1.569.663.909,00			1.569.663.909,00		8.255.000,00		0,53					Dinas Kebudayaan, Pariwisata, Pemuda dan Olahraga		
						Tingkat Partisipasi pemuda dalam kegiatan ekonomi mandiri		0%			0%		0,38		0		0,38		0		Dinas Kebudayaan, Pariwisata, Pemuda dan Olahraga	
91.1	2	19	2	2.01		Penyadaran, Pemberdayaan, dan Pengembangan Pemuda dan Kepemudaan Terhadap Pemuda Pelopor Kabupaten/Kota, Wirasasta Muda Pemuda, dan Pemuda Kader Kabupaten/Kota					919.663.909,00		8.255.000,00		0,9		8.255.000,00			Dinas Kebudayaan, Pariwisata, Pemuda dan Olahraga		

Evaluasi Hasil Pelaksanaan Perencanaan Daerah sampai dengan Tahun Berjalan
Kabupaten Katingan (TC.19)

No	Kode	Urusan/Bidang Urusan Pemerintahan Daerah dan Program/Kegiatan/Subkegiatan	Indikator Kinerja Program(outcome)/Kegiatan(output)/Subkegiatan(suboutput)	Capaian Kinerja RPJMD pada Tahun (akhir periode RPJMD)		Realisasi Kinerja RKPd s/d Tahun Lalu (n-2)		Target Kinerja dan Anggaran RKPd Tahun berjalan yang di evaluasi TW1 (n-1)		Realisasi Capaian Kinerja dan Anggaran RKPd yang di evaluasi TW1 (n-1)		Tingkat Capaian Kinerja dan Realisasi Anggaran RKPd(%)		Realisasi Kinerja dan anggaran RKPd s/d TW4(n-1)		Tingkat Capaian Kinerja & Realisasi Anggaran RPJMD s/d Tahun 2022		Perangkat Daerah Penanggung Jawab	Ket					
				5		6		7		8		9 = 8/7 x 100%		10 = 6 + 8		11 = 10/5 x 100%								
				K	Rp.	K	Rp.	K	Rp.	K	Rp.	K	Rp.	K	Rp.	K	Rp.							
91.1.1	2	19	2	2.01	2				3%		0.00		0		0.00					Dinas Kebudayaan, Pariwisata, Pemuda dan Olahraga				
91.1.2	2	19	2	2.01	4						0		0		0						Dinas Kebudayaan, Pariwisata, Pemuda dan Olahraga			
91.1.3	2	19	2	2.01	6						0		0		0							Dinas Kebudayaan, Pariwisata, Pemuda dan Olahraga		
91.1.4	2	19	2	2.01	8						105.150.000,00		0		0							Dinas Kebudayaan, Pariwisata, Pemuda dan Olahraga		
91.1.5	2	19	2	2.01	9						853.303.955,00		8.255.000,00		0,97		8.255.000,00					Dinas Kebudayaan, Pariwisata, Pemuda dan Olahraga		
91.2	2	19	2	2.02							650.000.000,00		0		0							Dinas Kebudayaan, Pariwisata, Pemuda dan Olahraga		
91.2.1	2	19	2	2.02	2						1.130.000.000,00		0		0							Dinas Kebudayaan, Pariwisata, Pemuda dan Olahraga		
92	2	19	3								1.923.849.203,00		80.310.000,00		4,17								Dinas Kebudayaan, Pariwisata, Pemuda dan Olahraga	
92.1	2	19	3	2.01							71.108.033,00		80.310.000,00		112,94		80.310.000,00					Dinas Kebudayaan, Pariwisata, Pemuda dan Olahraga		
92.1.1	2	19	3	2.01	2						0		0		0		0					Dinas Kebudayaan, Pariwisata, Pemuda dan Olahraga		
92.1.2	2	19	3	2.01	3						4.998.705.299,00		80.310.000,00		1,61		80.310.000,00					Dinas Kebudayaan, Pariwisata, Pemuda dan Olahraga		
92.2	2	19	3	2.02							277.741.170,00		0		0		0					Dinas Kebudayaan, Pariwisata, Pemuda dan Olahraga		
92.2.1	2	19	3	2.02	1						0		0		0		0					Dinas Kebudayaan, Pariwisata, Pemuda dan Olahraga		

Evaluasi Hasil Pelaksanaan Perencanaan Daerah sampai dengan Tahun Berjalan
Kabupaten Katingan (TC.19)

No	Kode	Usuran/Bidang Urusan Pemerintahan Daerah dan Program/Kegiatan/Subkegiatan	Indikator Kinerja Program(outcome)/Kegiatan(output)/Subkegiatan(suboutput)	Capaian Kinerja RPJMD pada Tahun (akhir periode RPJMD)		Realisasi Kinerja RKPD s/d Tahun Lalu (n-2)		Target Kinerja dan Anggaran RKPD Tahun berjalan yang di evaluasi TW1 (n-1)		Realisasi Capaian Kinerja dan Anggaran RKPD yang di evaluasi TW1 (n-1)		Tingkat Capaian Kinerja dan Realisasi Anggaran RKPD(%)		Realisasi Kinerja dan anggaran RKPD s/d TW4(n-1)		Tingkat Capaian Kinerja & Ralisasi Anggaran RPJMD s/d Tahun 2022		Perangkat Daerah Penanggung Jawab	Ket
				5		6		7		8		9 = 8/7 x 100%		10 = 6 + 8		11 = 10/5 x 100%			
				K	Rp.	K	Rp.	K	Rp.	K	Rp.	K	Rp.	K	Rp.	K	Rp.		
92.2.2	2 19 3 2.02 3	Partisipasi dan Keikutsertaan dalam Penyelenggaraan Kejuaraan						0		0		0		0				Dinas Kebudayaan, Pariwisata, Pemuda dan Olahraga	
			Jumlah Prestasi Olahraga Pelajar					0A medali				0						Dinas Kebudayaan, Pariwisata, Pemuda dan Olahraga	
92.3	2 19 3 2.03	Pembinaan dan Pengembangan Olahraga Prestasi Tingkat Daerah Provinsi						0		0		0		0				Dinas Kebudayaan, Pariwisata, Pemuda dan Olahraga	
92.3.1	2 19 3 2.03 3	Pembinaan dan Pengembangan Atlet Berprestasi Kabupaten/Kota						0		0		0		0				Dinas Kebudayaan, Pariwisata, Pemuda dan Olahraga	
			Jumlah Atlet Pelajar Berprestasi yang Dibina					0A medali				0						Dinas Kebudayaan, Pariwisata, Pemuda dan Olahraga	
92.4	2 19 3 2.04	Pembinaan dan Pengembangan Organisasi Olahraga						1.575.000.000,00		0		0		0				Dinas Kebudayaan, Pariwisata, Pemuda dan Olahraga	
			Jumlah Organisasi Olahraga yang dibina					2A medali				0						Dinas Kebudayaan, Pariwisata, Pemuda dan Olahraga	
92.4.1	2 19 3 2.04 2	Pengembangan Organisasi Keolahragaan						2.005.000.000,00		0		0		0				Dinas Kebudayaan, Pariwisata, Pemuda dan Olahraga	
			Hibah Organisasi Olahraga					2 medali				0						Dinas Kebudayaan, Pariwisata, Pemuda dan Olahraga	
93	2 19 4	PROGRAM PENGEMBANGAN KAPASITAS KEPRAMUKAAN		250.000.000,00				250.000.000,00		0		0		0				Dinas Kebudayaan, Pariwisata, Pemuda dan Olahraga	
			Persentase Organisasi Kepramukaan yang aktif	100%				100%				0		0			0	Dinas Kebudayaan, Pariwisata, Pemuda dan Olahraga	
93.1	2 19 4 2.01	Pembinaan dan Pengembangan Organisasi Kepramukaan						250.000.000,00		0		0		0				Dinas Kebudayaan, Pariwisata, Pemuda dan Olahraga	
			Jumlah yang mengikuti pelatihan					13%		0,00		0		0,00				Dinas Kebudayaan, Pariwisata, Pemuda dan Olahraga	
93.1.1	2 19 4 2.01 3	Pengembangan Kapasitas SDM Kepramukaan Tingkat Daerah						250.000.000,00		0		0		0				Dinas Kebudayaan, Pariwisata, Pemuda dan Olahraga	
			Hibah Organisasi Pramuka					1A %				0						Dinas Kebudayaan, Pariwisata, Pemuda dan Olahraga	
	2 20																		
94	2 20 2	PROGRAM PENYELENGGARAAN STATISTIK SEKTORAL		97.283.872,00				97.283.872,00		4.590.000,00		4,72						Dinas Komunikasi, Informatika, Persandian dan Statistik	
			Persentase data statistik yang terpublikasi	69A Persen				69A Persen		3,00		4,35		3,00			4,35	Dinas Komunikasi, Informatika, Persandian dan Statistik	
94.1	2 20 2 2.01	Penyelenggaraan Statistik Sektoral di Lingkup Daerah Kabupaten/Kota						97.283.872,00		4.590.000,00		4,72		4.590.000,00				Dinas Komunikasi, Informatika, Persandian dan Statistik	
			Persentase Data Statistik yang terpublikasi					80A Persen		3,00		3,75		3,00				Dinas Komunikasi, Informatika, Persandian dan Statistik	
94.1.1	2 20 2 2.01 1	Koordinasi dan Sinkronisasi Pengumpulan, Pengolahan, Analisis dan Diseminasi Data Statistik Sektoral						47.283.872,00		4.590.000,00		9,71		4.590.000,00				Dinas Komunikasi, Informatika, Persandian dan Statistik	
			Jumlah Buku PDRB Hasil Koordinasi dan Diseminasi Data Statistik Sektoral					50A Persen		0,00		0		0,00				Dinas Komunikasi, Informatika, Persandian dan Statistik	
94.1.2	2 20 2 2.01 3	Membangun Metadata Statistik Sektoral						50.000.000,00		0		0		0				Dinas Komunikasi, Informatika, Persandian dan Statistik	
			Jumlah Buku katingan Dalam Angka Ke Dalam Metadata Statistik Sektoral					50A Persen		0,00		0		0,00				Dinas Komunikasi, Informatika, Persandian dan Statistik	
	2 21																		
95	2 21 2	PROGRAM PENYELENGGARAAN PERSANDIAN UNTUK PENGAMANAN INFORMASI		99.999.694,00				99.999.694,00		4.290.000,00		4,29						Dinas Komunikasi, Informatika, Persandian dan Statistik	
			Program Penyelenggaraan Persandian untuk Pengamanan Informasi	45A Persen				45A Persen		2,00		4,44		2,00			4,44	Dinas Komunikasi, Informatika, Persandian dan Statistik	
95.1	2 21 2 2.01	Penyelenggaraan Persandian untuk Pengamanan Informasi Pemerintah Daerah Kabupaten/Kota						99.999.694,00		4.290.000,00		4,29		4.290.000,00				Dinas Komunikasi, Informatika, Persandian dan Statistik	
			Persentase Data dan Informasi Pemerintah Daerah yang diamankan					70A Persen		0,00		0		0,00				Dinas Komunikasi, Informatika, Persandian dan Statistik	
95.1.1	2 21 2 2.01 1	Penetapan Kebijakan Tata Kelola Keamanan Informasi dan Jaring Komunikasi Sandi Pemerintah Daerah Kabupaten/Kota						49.999.804,00		0		0		0				Dinas Komunikasi, Informatika, Persandian dan Statistik	
			Jumlah Regulasi Pengamanan Informasi dan Jaringan Komunikasi Pemerintah Daerah					1A Persen		0,00		0		0,00				Dinas Komunikasi, Informatika, Persandian dan Statistik	

Evaluasi Hasil Pelaksanaan Perencanaan Daerah sampai dengan Tahun Berjalan
Kabupaten Katingan (TC.19)

No	Kode			Urusan/Bidang Urusan Pemerintahan Daerah dan Program/Kegiatan/Subkegiatan	Indikator Kinerja Program(outcome)/Kegiatan(output)/Subkegiatan(suboutput)	Capaian Kinerja RPJMD pada Tahun (akhir periode RPJMD)		Realisasi Kinerja RKPD s/d Tahun Lalu (n-2)		Target Kinerja dan Anggaran RKPD Tahun berjalan yang di evaluasi TW1 (n-1)		Realisasi Capaian Kinerja dan Anggaran RKPD yang di evaluasi TW1 (n-1)		Tingkat Capaian Kinerja dan Realisasi Anggaran RKPD(%)		Realisasi Kinerja dan anggaran RKPD s/d TW4(n-1)		Tingkat Capaian Kinerja & Realisasi Anggaran RPJMD s/d Tahun 2022		Perangkat Daerah Penanggung Jawab	Ket
						5		6		7		8		9 = 8/7 x 100%		10 = 6 + 8		11 = 10/5 x 100%			
						K	Rp.	K	Rp.	K	Rp.	K	Rp.	K	Rp.	K	Rp.	K	Rp.		
95.1.2	2	21	2	2.01	3	Polaksanaan Keamanan Informasi Pemerintahan Daerah Kabupaten/Kota Berbasis Elektronik dan Non Elektronik					49.999.890,00		4.290.000,00	8,58		4.290.000,00			Dinas Komunikasi, Informatika, Persandian dan Statistik		
						Jumlah Kegiatan Sosialisasi Pelaksanaan Keamanan Informasi Daerah Kabupaten / Kota Berbasis Elektronik dan Non Elektronik					1A Persen	0,00	0	0,00					Dinas Komunikasi, Informatika, Persandian dan Statistik		
	2	22																			
96	2	22	2			PROGRAM PENGEMBANGAN KEBUDAYAAN		901.876.625,00			901.876.625,00		7.000.000,00	0,78					Dinas Kebudayaan, Pariwisata, Pemuda dan Olahraga		
						Persentase Peningkatan Pelaku Seni dan Budaya Yang Aktif		57A %			57A %		0	0		0			Dinas Kebudayaan, Pariwisata, Pemuda dan Olahraga		
						Jumlah Cagar Budaya dan Warisan Budaya Yang Dilindungi		100%			100%	0,78	0,78	0,78	0,78	0,78	0,78		Dinas Kebudayaan, Pariwisata, Pemuda dan Olahraga		
96.1	2	22	2	2.01		Pengelolaan Kebudayaan yang Masyarakat Pelakunya dalam Daerah Kabupaten/Kota					301.500.000,00		0	0		0			Dinas Kebudayaan, Pariwisata, Pemuda dan Olahraga		
						Persentase pelaksanaan hibah					100%	0,00	0	0,00		0,00			Dinas Kebudayaan, Pariwisata, Pemuda dan Olahraga		
96.1.1	2	22	2	2.01	2	Pembinaan Sumber Daya Manusia, Lembaga, dan Pranata Kebudayaan					150.000.000,00		0	0		0			Dinas Kebudayaan, Pariwisata, Pemuda dan Olahraga		
						Hibah Organisasi Kebudayaan					1%		0	0					Dinas Kebudayaan, Pariwisata, Pemuda dan Olahraga		
96.2	2	22	2	2.02		Pelestarian Kesenian Tradisional yang Masyarakat Pelakunya dalam Daerah Kabupaten/Kota					500.376.625,00		7.000.000,00	1,4		7.000.000,00			Dinas Kebudayaan, Pariwisata, Pemuda dan Olahraga		
						Jumlah Kegiatan Seni Budaya					3%	0,00	0	0,00					Dinas Kebudayaan, Pariwisata, Pemuda dan Olahraga		
96.2.1	2	22	2	2.02	1	Perlindungan, Pengembangan, Pemanfaatan Objek Pemajuan Tradisi Budaya					651.876.335,00		7.000.000,00	1,07		7.000.000,00			Dinas Kebudayaan, Pariwisata, Pemuda dan Olahraga		
						Jumlah Kegiatan Seni dan Budaya yang Diselenggarakan					3%	1,00	33,33	1,00					Dinas Kebudayaan, Pariwisata, Pemuda dan Olahraga		
96.3	2	22	2	2.03		Pembinaan Lembaga Adat yang Penganutnya dalam Daerah Kabupaten/Kota					100.000.000,00		0	0		0			Dinas Kebudayaan, Pariwisata, Pemuda dan Olahraga		
						Persentase Pelaksanaan Hibah					100%		0	0					Dinas Kebudayaan, Pariwisata, Pemuda dan Olahraga		
96.3.1	2	22	2	2.03	1	Perlindungan, Pengembangan, Pemanfaatan Objek Pemajuan Lembaga Adat					100.000.000,00		0	0		0			Dinas Kebudayaan, Pariwisata, Pemuda dan Olahraga		
						Hibah Kegiatan Kesenian dan Budaya					1%		0	0					Dinas Kebudayaan, Pariwisata, Pemuda dan Olahraga		
97	2	22	4			PROGRAM PEMBINAAN SEJARAH		0			0		0	0					Dinas Kebudayaan, Pariwisata, Pemuda dan Olahraga		
97.1	2	22	4	2.01		Pembinaan Sejarah Lokal dalam 1 (satu) Daerah Kabupaten/Kota					0		0	0		0			Dinas Kebudayaan, Pariwisata, Pemuda dan Olahraga		
97.1.1	2	22	4	2.01	3	Peningkatan Akses Masyarakat terhadap Data dan Informasi Sejarah					0		0	0		0			Dinas Kebudayaan, Pariwisata, Pemuda dan Olahraga		
						Dokumen Pendataan Sejarah Kesenian dan Kebudayaan					0A %		0	0					Dinas Kebudayaan, Pariwisata, Pemuda dan Olahraga		
98	2	22	5			PROGRAM PELESTARIAN DAN PENGELOLAAN CAGAR BUDAYA		84.000.000,00			84.000.000,00		13.070.000,00	15,56					Dinas Kebudayaan, Pariwisata, Pemuda dan Olahraga		
						Terlestarikannya cagar budaya		100%			100%	6,49	6,49	6,49	6,49	6,49	6,49		Dinas Kebudayaan, Pariwisata, Pemuda dan Olahraga		
98.1	2	22	5	2.02		Pengelolaan Cagar Budaya Peringkat Kabupaten/Kota					84.000.000,00		13.070.000,00	15,56		13.070.000,00			Dinas Kebudayaan, Pariwisata, Pemuda dan Olahraga		
						Jumlah situs benda cagar budaya yang dipelihara					17A %		0	0					Dinas Kebudayaan, Pariwisata, Pemuda dan Olahraga		
98.1.1	2	22	5	2.02	1	Perlindungan Cagar Budaya					201.360.000,00		13.070.000,00	6,49		13.070.000,00			Dinas Kebudayaan, Pariwisata, Pemuda dan Olahraga		
						Jumlah situs benda cagar budaya yang dipelihara					15%	5,00	33,33	5,00					Dinas Kebudayaan, Pariwisata, Pemuda dan Olahraga		
99	2	23	2			PROGRAM PEMBINAAN PERPUSTAKAAN		664.423.264,00			664.423.264,00		32.760.000,00	4,93					Sekretariat Daerah		
						Rata-rata jumlah pengunjung ke perpustakaan per tahun		664423264			664423264		32760000	4,93		32760000		4,93	Sekretariat Daerah		
99.1	2	23	2	2.01		Pengelolaan Perpustakaan Tingkat Daerah Kabupaten/Kota					542.433.694,00		32.760.000,00	6,04		32.760.000,00			Sekretariat Daerah		
						Jumlah pengelolaan perpustakaan tingkat daerah kab/kota					1057008000		32760000	3,1		32760000			Sekretariat Daerah		

Evaluasi Hasil Pelaksanaan Perencanaan Daerah sampai dengan Tahun Berjalan
Kabupaten Katingan (TC.19)

No	Kode	Usuran/Bidang Usuran Pemerintahan Daerah dan Program/Kegiatan/Subkegiatan	Indikator Kinerja Program(outcome)/Kegiatan(output)/Subkegiatan(suboutput)	Capaian Kinerja RPJMD pada Tahun (akhir periode RPJMD)		Realisasi Kinerja RKPD s/d Tahun Lalu (n-2)		Target Kinerja dan Anggaran RKPD Tahun berjalan yang di evaluasi TW1 (n-1)		Realisasi Capaian Kinerja dan Anggaran RKPD yang di evaluasi TW1 (n-1)		Tingkat Capaian Kinerja dan Realisasi Anggaran RKPD(%)		Realisasi Kinerja dan anggaran RKPD s/d TW4(n-1)		Tingkat Capaian Kinerja dan Ralisasi Anggaran RPJMD s/d Tahun 2022		Perangkat Daerah Penanggung Jawab	Ket
				K	Rp.	K	Rp.	K	Rp.	K	Rp.	K	Rp.	K	Rp.	K	Rp.		
99.1.1	2 23 2 2.01 7	Pengembangan Layanan Perpustakaan Rujukan Tingkat Kabupaten/Kota						424.435.694,00		32.760.000,00		7,72		32.760.000,00				Sekretariat Daerah	
			Jumlah Layanan Perpustakaan Rujukan yang Dikembangkan Tingkat Kabupaten/Kota Melalui Peningkatan Koleksi					100000000		32760000,00		32,76		32760000,00				Sekretariat Daerah	
99.1.2	2 23 2 2.01 8	Pengembangan Bahan Pustaka						0		0		0		0				Sekretariat Daerah	
			Jumlah Bahan Perpustakaan Tercetak yang Dicotak dan Diadakan					390000000		0		0		0				Sekretariat Daerah	
99.1.3	2 23 2 2.01 9	Pengelolaan dan Pengembangan Bahan Pustaka						117.998.000,00		0		0		0				Sekretariat Daerah	
			Jumlah Bahan Perpustakaan yang Dilakukan Pengelolaan dan Pengembangan untuk Mewujudkan Keberagaman Koleksi Perpustakaan					567008000		0,00		0		0,00				Sekretariat Daerah	
99.2	2 23 2 2.02	Pembudayaan Gemar Membaca Tingkat Daerah Kabupaten/Kota						121.989.570,00		0		0		0				Sekretariat Daerah	
			Persentase kegiatan pembudayaan gemar membaca tingkat daerah kab/kota					50000000		0,00		0		0,00				Sekretariat Daerah	
99.2.1	2 23 2 2.02 2	Pembangunan dan Pemeliharaan Sarana Perpustakaan di Tempat-Tempat Umum yang Menjadi Kewenangan Daerah Kabupaten/Kota						69.999.000,00		0		0		0				Sekretariat Daerah	
			Jumlah Perpustakaan yang Dibangun di Tempat-Tempat Umum yang Menjadi Kewenangan Daerah Kabupaten/Kota					0		0		0		0				Sekretariat Daerah	
99.2.2	2 23 2 2.02 5	Pemilihan Duta Baca Tingkat Daerah Kabupaten/Kota						51.990.570,00		0		0		0				Sekretariat Daerah	
			Jumlah Duta Baca Tingkat Daerah Kabupaten/Kota yang Dipilih dan Didukung Keaktifannya					50000000		0,00		0		0,00				Sekretariat Daerah	
	2 24																		
100	2 24 2	PROGRAM PENGELOLAAN ARSIP			69.411.363,00			69.411.363,00		0		0		0				Sekretariat Daerah	
			Persentase perangkat daerah yang mengelola arsip secara baku		69411363			69411363		0,00		0		0,00		0		Sekretariat Daerah	
100.1	2 24 2 2.03	Pengelolaan Simpul Jaringan Informasi Kearsipan Nasional Tingkat Kabupaten/Kota						69.411.363,00		0		0		0				Sekretariat Daerah	
			Jumlah pengelolaan simpul jaringan informasi kearsipan					125000000		0,00		0		0,00				Sekretariat Daerah	
100.1.1	2 24 2 2.03 2	Pemberdayaan Kapasitas Unit Kearsipan dan Lembaga Kearsipan Daerah Kabupaten/Kota						69.411.363,00		0		0		0				Sekretariat Daerah	
			Jumlah Laporan Hasil Pemberdayaan Kapasitas Unit Kearsipan dan Lembaga Kearsipan Daerah Kabupaten/Kota					125000000		0,00		0		0,00				Sekretariat Daerah	
101	2 24 3	PROGRAM PERLINDUNGAN DAN PENYELAMATAN ARSIP			166.161.752,00			166.161.752,00		0		0		0				Sekretariat Daerah	
			Persentase arsip daerah yang dilindungi dan diselamatkan		16616752			16616752		0,00		0		0,00		0		Sekretariat Daerah	
101.1	2 24 3 2.03	Penyelamatan Arsip Perangkat Daerah Kabupaten/Kota yang Digabung dan/atau Dibubarkan, dan Pemekaran Daerah Kecamatan dan Desa/Kelurahan						166.161.752,00		0		0		0				Sekretariat Daerah	
			Persentase penyelamatan arsip perangkat daerah kabupaten/kota					168911870		0,00		0		0,00				Sekretariat Daerah	
101.1.1	2 24 3 2.03 1	Pendataan, Penyusunan Daftar dan Penilaian serta Penyerahan atau Pemusnahan Arsip Bagi Penggabungan Perangkat Daerah Kabupaten/Kota						28.833.882,00		0		0		0				Sekretariat Daerah	
			Jumlah Daftar Arsip yang Dilakukan Pendataan, Penyusunan dan Penilaian serta Penyerahan atau Pemusnahan Arsip bagi Penggabungan Perangkat Daerah Kabupaten/Kota					29000000		0,00		0		0,00				Sekretariat Daerah	
101.1.2	2 24 3 2.03 3	Pendampingan Penyelamatan Arsip Bagi Pemekaran Daerah Kecamatan						137.327.870,00		0		0		0				Sekretariat Daerah	
			Jumlah Daftar Arsip yang Dilakukan Pendampingan Penyelamatan Arsip bagi Pemekaran Daerah Kecamatan					139911870		0,00		0		0,00				Sekretariat Daerah	
	3																		
	3 25																		
102	3 25 3	PROGRAM PENGELOLAAN PERIKANAN TANGKAP			3.180.066.000,00			3.180.066.000,00		0		0		0				Dinas Pertanian, Pangan dan Perikanan	
102.1	3 25 3 2.01	Pengelolaan Penangkapan Ikan di Wilayah Sungai, Danau, Waduk, Rawa, dan Genangan Air Lainnya yang dapat Dilusahkan dalam 1 (satu) Daerah Kabupaten/ Kota						0		0		0		0				Dinas Pertanian, Pangan dan Perikanan	
102.1.1	3 25 3 2.01 1	Penyediaan Data dan Informasi Sumber Daya Ikan						0		0		0		0				Dinas Pertanian, Pangan dan Perikanan	
			Jumlah Laporan Stastik Perikanan Tangkap					12A		0		0		0				Dinas Pertanian, Pangan dan Perikanan	
102.1.2	3 25 3 2.01 2	Penyediaan Prasarana Usaha Perikanan Tangkap						0		0		0		0				Dinas Pertanian, Pangan dan Perikanan	
102.2	3 25 3 2.02	Pemberdayaan Nelayan Kecil dalam Daerah Kabupaten/Kota						3.180.066.000,00		0		0		0				Dinas Pertanian, Pangan dan Perikanan	
102.2.1	3 25 3 2.02 1	Pengembangan Kapasitas Nelayan Kecil						39.600.000,00		0		0		0				Dinas Pertanian, Pangan dan Perikanan	
			Jumlah Nelayan Tangkap Yang Terbina					30A		0		0		0				Dinas Pertanian, Pangan dan Perikanan	
			Jumlah Nelayan yang memiliki Kartu nelayan dan Kartu Asuransi					200A		0		0		0				Dinas Pertanian, Pangan dan Perikanan	

Evaluasi Hasil Pelaksanaan Perencanaan Daerah sampai dengan Tahun Berjalan
Kabupaten Katingan (TC.19)

No	Kode	Usuran/Bidang Usuran Pemerintahan Daerah dan Program/Kegiatan/Subkegiatan	Indikator Kinerja Program(output)/Kegiatan(output)/Subkegiatan(suboutput)	Capaian Kinerja RPJMD pada Tahun (akhir periode RPJMD)		Realisasi Kinerja RKPd s/d Tahun Lalu (n-2)		Target Kinerja dan Anggaran RKPd Tahun berjalan yang di evaluasi TW1 (n-1)		Realisasi Capaian Kinerja dan Anggaran RKPd yang di evaluasi TW1 (n-1)		Tingkat Capaian Kinerja dan Realisasi Anggaran RKPd(%)		Realisasi Kinerja dan anggaran RKPd s/d TW4(n-1)		Tingkat Capaian Kinerja dan Realisasi Anggaran RKPd s/d Tahun 2022		Perangkat Daerah Penanggung Jawab	Ket
				5		6		7		8		9 = 8/7 x 100%		10 = 6 + 8		11 = 10/5 x 100%			
				K	Rp.	K	Rp.	K	Rp.	K	Rp.	K	Rp.	K	Rp.	K	Rp.		
			Jumlah Nelayan yang memiliki sertifikat Hak Atas Tanah Perikanan					25A				0						Dinas Pertanian, Pangan dan Perikanan	
			Jumlah Nelayan yang Mengadopsi Teknologi					150A				0						Dinas Pertanian, Pangan dan Perikanan	
102.2.2	3 25 3 2.02 2		Pelaksanaan Fasilitas Pembentukan dan Pengembangan Kelembagaan Nelayan Kecil						3.140.466.000,00		0		0		0			Dinas Pertanian, Pangan dan Perikanan	
			Jumlah Kelompok yang mendapatkan bantuan					20A				0						Dinas Pertanian, Pangan dan Perikanan	
102.3	3 25 3 2.04		Penerbitan Tanda Daftar Kapal Perikanan Berukuran sampai dengan 10 GT di Wilayah Sungai, Danau, Waduk, Rawa, dan Genangan Air Lainnya yang dapat Diusahakan dalam 1 (satu) Daerah Kabupaten/Kota						0		0		0		0			Dinas Pertanian, Pangan dan Perikanan	
102.3.1	3 25 3 2.04 1		Penetapan Persyaratan dan Prosedur Penerbitan Tanda Daftar Kapal Perikanan Berukuran sampai dengan 10 GT						0		0		0		0			Dinas Pertanian, Pangan dan Perikanan	
			Registrasi Kapal yang diterbitkan					100A				0						Dinas Pertanian, Pangan dan Perikanan	
102.4	3 25 3 2.05		Penerbitan Izin Pengadaan Kapal Penangkap Ikan dan Kapal Pengangkut Ikan dengan Ukuran sampai dengan 10 GT di Wilayah Sungai, Danau, Waduk, Rawa, dan Genangan Air Lainnya yang dapat Diusahakan dalam 1 (satu) Daerah Kabupaten/ Kota						0		0		0		0			Dinas Pertanian, Pangan dan Perikanan	
102.4.1	3 25 3 2.05 1		Penetapan Persyaratan dan Prosedur Penerbitan Persetujuan Pengadaan Kapal Penangkap Ikan dan Kapal Pengangkut Ikan dengan Ukuran sampai dengan 10 GT						0		0		0		0			Dinas Pertanian, Pangan dan Perikanan	
			Jumlah kapal Perikanan Yang memiliki izin					8A				0						Dinas Pertanian, Pangan dan Perikanan	
103	3 25 4		PROGRAM PENGELOLAAN PERIKANAN BUDIDAYA		1.748.148.973,00			1.748.148.973,00			0		0					Dinas Pertanian, Pangan dan Perikanan	
103.1	3 25 4 2.02		Pemberdayaan Pembudi Daya Ikan Kecil					1.002.248.179,00			0		0		0			Dinas Pertanian, Pangan dan Perikanan	
103.1.1	3 25 4 2.02 2		Pelaksanaan Fasilitas Pembentukan dan Pengembangan Kelembagaan Pembudi Daya Ikan Kecil					849.984.706,00			0		0		0			Dinas Pertanian, Pangan dan Perikanan	
			Jumlah Kelompok Pembudidaya yang mendapat bantuan					10A				0						Dinas Pertanian, Pangan dan Perikanan	
103.1.2	3 25 4 2.02 3		Pelaksanaan Fasilitas Bantuan Pendanaan, Bantuan Pembiayaan, Kemitraan Usaha					0			0		0		0			Dinas Pertanian, Pangan dan Perikanan	
			Jumlah unit perbenihan rakyat terbangun dan memenuhi standar mutu					1A				0						Dinas Pertanian, Pangan dan Perikanan	
103.1.3	3 25 4 2.02 4		Pemberian Pendampingan, Kemudahan Akses Ilmu Pengetahuan, Teknologi dan Informasi, serta Penyelenggaraan Pendidikan dan Pelatihan					152.263.473,00			0		0		0			Dinas Pertanian, Pangan dan Perikanan	
			Jumlah anak dan ibu hamil yang mengikuti kegiatan Gemar Makan Ikan					70A				0						Dinas Pertanian, Pangan dan Perikanan	
			Jumlah kelompok pembudidaya ikan yang terbina					5A				0						Dinas Pertanian, Pangan dan Perikanan	
			Jumlah Pegawai yg ikut Studi tiru					10A				0						Dinas Pertanian, Pangan dan Perikanan	
103.2	3 25 4 2.03		Penerbitan Tanda Daftar bagi Pembudi Daya Ikan Kecil (TDPIK) dalam 1 (satu) Daerah Kabupaten/Kota						0		0		0		0			Dinas Pertanian, Pangan dan Perikanan	
103.2.1	3 25 4 2.03 2		Pelayanan Penerbitan Tanda Daftar bagi Pembudi Dayan Ikan Kecil (TDPIK) dalam 1 (satu) Daerah Kabupaten/Kota						0		0		0		0			Dinas Pertanian, Pangan dan Perikanan	
			Jumlah Tanda Daftar Pembudidaya ikan yang Diterbitkan					600A				0						Dinas Pertanian, Pangan dan Perikanan	
103.3	3 25 4 2.04		Pengelolaan Pembudidayaan Ikan					745.900.794,00			0		0		0			Dinas Pertanian, Pangan dan Perikanan	
103.3.1	3 25 4 2.04 1		Penyediaan Data dan Informasi Pembudidayaan Ikan dalam 1 (satu) Daerah Kabupaten/Kota					27.453.925,00			0		0		0			Dinas Pertanian, Pangan dan Perikanan	
			Jumlah laporan statistik perikanan budidaya					4A				0						Dinas Pertanian, Pangan dan Perikanan	
			Tersedianya Data Base dan Aplikasi Perikanan Berbasis Online					1A				0						Dinas Pertanian, Pangan dan Perikanan	
103.3.2	3 25 4 2.04 3		Penjaminan Ketersediaan Sarana Pembudidayaan Ikan dalam 1 (satu) Daerah Kabupaten/Kota					718.446.869,00			0		0		0			Dinas Pertanian, Pangan dan Perikanan	
			Jumlah Calon Indukan yang tersedia					1A				0						Dinas Pertanian, Pangan dan Perikanan	
			Jumlah Fasilitas Kolam BBI yang terbangun					7A				0						Dinas Pertanian, Pangan dan Perikanan	
			Jumlah fasilitas Raiser yg terbangun					1A				0						Dinas Pertanian, Pangan dan Perikanan	
			Jumlah ikan hasil air tawar					6A				0						Dinas Pertanian, Pangan dan Perikanan	
			Jumlah Kincir Air untuk Kolam					2A				0						Dinas Pertanian, Pangan dan Perikanan	
			Jumlah Mess BBI yang Terbangun					2A				0						Dinas Pertanian, Pangan dan Perikanan	
			Jumlah Pakan Ikan yang tersedia untuk BBI dan Raiser					12000A				0						Dinas Pertanian, Pangan dan Perikanan	
			Terbangunya Instalasi dan Jaringan Pipa Kolam BBI					16A				0						Dinas Pertanian, Pangan dan Perikanan	

Evaluasi Hasil Pelaksanaan Perencanaan Daerah sampai dengan Tahun Berjalan
Kabupaten Katingan (TC.19)

No	Kode	Usuran/Bidang Usuran Pemerintahan Daerah dan Program/Kegiatan/Subkegiatan	Indikator Kinerja Program(outcome)/Kegiatan(output)/Subkegiatan(suboutput)	Capaian Kinerja RPJMD pada Tahun (akhir periode RPJMD)		Realisasi Kinerja RKPd s/d Tahun Lalu (n-2)		Target Kinerja dan Anggaran RKPd Tahun berjalan yang di evaluasi TW1 (n-1)		Realisasi Capaian Kinerja dan Anggaran RKPd yang di evaluasi TW1 (n-1)		Tingkat Capaian Kinerja dan Realisasi Anggaran RKPd(%)		Realisasi Kinerja dan anggaran RKPd s/d TW4(n-1)		Tingkat Capaian Kinerja & Realisasi Anggaran RPJMD s/d Tahun 2022		Perangkat Daerah Penanggung Jawab	Ket	
				5		6		7		8		9 = 8/7 x 100%		10 = 6 + 8		11 = 10/5 x 100%				
				K	Rp.	K	Rp.	K	Rp.	K	Rp.	K	Rp.	K	Rp.	K	Rp.			
								1A				0								Dinas Pertanian, Pangan dan Perikanan
								1A				0								Dinas Pertanian, Pangan dan Perikanan
								1A				0								Dinas Pertanian, Pangan dan Perikanan
								1A				0								Dinas Pertanian, Pangan dan Perikanan
103.3.3	3	25	4	2.04	4				0		0		0		0					Dinas Pertanian, Pangan dan Perikanan
																				Dinas Pertanian, Pangan dan Perikanan
104	3	25	5				0			0		0		0						Dinas Pertanian, Pangan dan Perikanan
104.1	3	25	5	2.01					0		0		0		0					Dinas Pertanian, Pangan dan Perikanan
104.1.1	3	25	5	2.01	2				0		0		0		0					Dinas Pertanian, Pangan dan Perikanan
																				Dinas Pertanian, Pangan dan Perikanan
105	3	25	6				33.280.000,00			33.280.000,00		0		0						Dinas Pertanian, Pangan dan Perikanan
105.1	3	25	6	2.02					33.280.000,00		0		0		0					Dinas Pertanian, Pangan dan Perikanan
105.1.1	3	25	6	2.02	1				33.280.000,00		0		0		0					Dinas Pertanian, Pangan dan Perikanan
																				Dinas Pertanian, Pangan dan Perikanan
105.2	3	25	6	2.03					0		0		0		0					Dinas Pertanian, Pangan dan Perikanan
105.2.1	3	25	6	2.03	1				0		0		0		0					Dinas Pertanian, Pangan dan Perikanan
																				Dinas Pertanian, Pangan dan Perikanan
105.2.2	3	25	6	2.03	2				0		0		0		0					Dinas Pertanian, Pangan dan Perikanan
																				Dinas Pertanian, Pangan dan Perikanan
106	3	26	2				2.071.195.679,00			2.071.195.679,00		100.131.800,00		4,83						Dinas Kebudayaan, Pariwisata, Pemuda dan Olahraga
							18%			18%		3,57		19,83		3,57				Dinas Kebudayaan, Pariwisata, Pemuda dan Olahraga
106.1	3	26	2	2.01					2.071.195.679,00		100.131.800,00		4,83		100.131.800,00					Dinas Kebudayaan, Pariwisata, Pemuda dan Olahraga
																				Dinas Kebudayaan, Pariwisata, Pemuda dan Olahraga
106.1.1	3	26	2	2.01	3				2.801.895.649,00		100.131.800,00		3,57		100.131.800,00					Dinas Kebudayaan, Pariwisata, Pemuda dan Olahraga
																				Dinas Kebudayaan, Pariwisata, Pemuda dan Olahraga
107	3	26	3				50.000.000,00			50.000.000,00		0		0						Dinas Kebudayaan, Pariwisata, Pemuda dan Olahraga
																				Dinas Kebudayaan, Pariwisata, Pemuda dan Olahraga
107.1	3	26	3	2.01					50.000.000,00		0		0		0					Dinas Kebudayaan, Pariwisata, Pemuda dan Olahraga
																				Dinas Kebudayaan, Pariwisata, Pemuda dan Olahraga
107.1.1	3	26	3	2.01	1				100.000.000,00		0		0		0					Dinas Kebudayaan, Pariwisata, Pemuda dan Olahraga
																				Dinas Kebudayaan, Pariwisata, Pemuda dan Olahraga

Evaluasi Hasil Pelaksanaan Perencanaan Daerah sampai dengan Tahun Berjalan
Kabupaten Katingan (TC.19)

No	Kode			Usuran/Bidang Urusan Pemerintahan Daerah dan Program/Kegiatan/Subkegiatan	Indikator Kinerja Program(outcome)/Kegiatan(output)/Subkegiatan(suboutput)	Capaian Kinerja RPJMD pada Tahun (akhir periode RPJMD)		Realisasi Kinerja RKPd s/d Tahun Lalu (n-2)		Target Kinerja dan Anggaran RKPd Tahun berjalan yang di evaluasi TW1 (n-1)		Realisasi Capaian Kinerja dan Anggaran RKPd yang di evaluasi TW1 (n-1)		Tingkat Capaian Kinerja dan Realisasi Anggaran RKPd(%)		Realisasi Kinerja dan anggaran RKPd s/d TW4(n-1)		Tingkat Capaian Kinerja & Realisasi Anggaran RPJMD s/d Tahun 2022		Perangkat Daerah Penanggung Jawab	Ket	
						K	Rp.	K	Rp.	K	Rp.	K	Rp.	K	Rp.	K	Rp.	K	Rp.			K
107.1.2	3	26	3	2.01	3	Penyediaan Data dan Penyebaran Informasi Pariwisata Kabupaten/Kota, Baik Dalam dan Luar Negeri					0		0		0					Dinas Kebudayaan, Pariwisata, Pemuda dan Olahraga		
						Pembangunan Database Pariwisata					0%			0						Dinas Kebudayaan, Pariwisata, Pemuda dan Olahraga		
107.1.3	3	26	3	2.01	4	Peningkatan Kerja Sama dan Kemitraan Pariwisata Dalam dan Luar Negeri					0		0		0					Dinas Kebudayaan, Pariwisata, Pemuda dan Olahraga		
						Jumlah kegiatan promosi pariwisata					0%			0						Dinas Kebudayaan, Pariwisata, Pemuda dan Olahraga		
108	3	26	5			PROGRAM PENGEMBANGAN SUMBER DAYA PARIWISATA DAN EKONOMI KREATIF	62.406.130,00			62.406.130,00			0							Dinas Kebudayaan, Pariwisata, Pemuda dan Olahraga		
						Persentase SDM pariwisata yang memiliki kompetensi	100%			100%				0				0		Dinas Kebudayaan, Pariwisata, Pemuda dan Olahraga		
108.1	3	26	5	2.01		Pelaksanaan Peningkatan Kapasitas Sumber Daya Manusia Pariwisata dan Ekonomi Kreatif Tingkat Dasar				62.406.130,00			0				0			Dinas Kebudayaan, Pariwisata, Pemuda dan Olahraga		
						Jumlah SDM pariwisata yang terlatih				30%	30,00			100		30,00				Dinas Kebudayaan, Pariwisata, Pemuda dan Olahraga		
108.1.1	3	26	5	2.01	1	Pengembangan Kompetensi SDM Pariwisata dan Ekonomi Kreatif Tingkat Dasar				0			0		0					Dinas Kebudayaan, Pariwisata, Pemuda dan Olahraga		
						Jumlah Pramu Wisata yang dilatih				0%				0						Dinas Kebudayaan, Pariwisata, Pemuda dan Olahraga		
108.1.2	3	26	5	2.01	2	Peningkatan Peran Serta Masyarakat dalam Pengembangan Kemitraan Pariwisata				62.406.130,00			0		0					Dinas Kebudayaan, Pariwisata, Pemuda dan Olahraga		
						Jumlah kelompok sadar wisata yang dibina				2%				0						Dinas Kebudayaan, Pariwisata, Pemuda dan Olahraga		
	3	27																				
109	3	27	1			PROGRAM PENUNJANG URUSAN PEMERINTAHAN DAERAH KABUPATEN/KOTA	13.452.026.213,00			13.452.026.213,00			3.429.763.565,00				25,5				Dinas Pertanian, Pangan dan Perikanan	
109.1	3	27	1	2.01		Perencanaan, Penganggaran, dan Evaluasi Kinerja Perangkat Daerah				146.056.232,00			0		0					Dinas Pertanian, Pangan dan Perikanan		
109.1.1	3	27	1	2.01	1	Penyusunan Dokumen Perencanaan Perangkat Daerah				37.388.820,00			0		0					Dinas Pertanian, Pangan dan Perikanan		
						Jumlah Dokumen perencanaan program kegiatan dan anggaran				3%				0						Dinas Pertanian, Pangan dan Perikanan		
109.1.2	3	27	1	2.01	6	Koordinasi dan Penyusunan Laporan Capaian Kinerja dan Ikhtisar Realisasi Kinerja SKPD				45.047.412,00			0		0					Dinas Pertanian, Pangan dan Perikanan		
						Jumlah Laporan Keuangan dan Kinerja SOPD				4%				0						Dinas Pertanian, Pangan dan Perikanan		
109.1.3	3	27	1	2.01	7	Evaluasi Kinerja Perangkat Daerah				63.620.000,00			0		0					Dinas Pertanian, Pangan dan Perikanan		
						Data perstatiskan pertanian dan perikanan				5%				0						Dinas Pertanian, Pangan dan Perikanan		
109.2	3	27	1	2.02		Administrasi Keuangan Perangkat Daerah				9.714.036.758,00			3.220.778.391,00		33,16		3.220.778.391,00			Dinas Pertanian, Pangan dan Perikanan		
109.2.1	3	27	1	2.02	1	Penyediaan Gaji dan Tunjangan ASN				9.714.036.758,00			3.220.778.391,00		33,16		3.220.778.391,00			Dinas Pertanian, Pangan dan Perikanan		
						Persentase gaji dan tunjangan ASN terbayar				100%				0						Dinas Pertanian, Pangan dan Perikanan		
109.3	3	27	1	2.05		Administrasi Kepegawaian Perangkat Daerah				60.000.000,00			18.600.000,00		31		18.600.000,00			Dinas Pertanian, Pangan dan Perikanan		
109.3.1	3	27	1	2.05	2	Pengadaan Pakaian Dinas Beserta Atribut Kelengkapannya				0			0		0		0			Dinas Pertanian, Pangan dan Perikanan		
						Jumlah pakaian dinas beserta atributnya				364%				0						Dinas Pertanian, Pangan dan Perikanan		
109.3.2	3	27	1	2.05	9	Pendidikan dan Pelatihan Pegawai Berdasarkan Tugas dan Fungsi				60.000.000,00			18.600.000,00		31		18.600.000,00			Dinas Pertanian, Pangan dan Perikanan		
						Persentase aparat dan petugas yang terlatih sesuai kompetensi				24%				0						Dinas Pertanian, Pangan dan Perikanan		
109.4	3	27	1	2.06		Administrasi Umum Perangkat Daerah				1.252.190.512,00			54.015.000,00		4,31		54.015.000,00			Dinas Pertanian, Pangan dan Perikanan		
109.4.1	3	27	1	2.06	1	Penyediaan Komponen Instalasi Listrik/Penerangan Bangunan Kantor				10.915.365,00			0		0		0			Dinas Pertanian, Pangan dan Perikanan		
						Persentase komponen listrik/ penerangan bangunan kantor				100%				0						Dinas Pertanian, Pangan dan Perikanan		
109.4.2	3	27	1	2.06	2	Penyediaan Peralatan dan Perlengkapan Kantor				83.966.484,00			0		0		0			Dinas Pertanian, Pangan dan Perikanan		
						Persentase Alat Tulis Kantor				100%				0						Dinas Pertanian, Pangan dan Perikanan		
109.4.3	3	27	1	2.06	3	Penyediaan Peralatan Rumah Tangga				16.180.408,00			0		0		0			Dinas Pertanian, Pangan dan Perikanan		
						Persentase penyediaan Peralatan kebersihan kantor				100%				0						Dinas Pertanian, Pangan dan Perikanan		
109.4.4	3	27	1	2.06	4	Penyediaan Bahan Logistik Kantor				154.617.250,00			10.560.000,00		6,83		10.560.000,00			Dinas Pertanian, Pangan dan Perikanan		
						Persentase Penyediaan Makanan dan Minuman				100%				0						Dinas Pertanian, Pangan dan Perikanan		
109.4.5	3	27	1	2.06	5	Penyediaan Barang Cetak dan Pengandaian				84.751.005,00			5.250.000,00		6,19		5.250.000,00			Dinas Pertanian, Pangan dan Perikanan		

Evaluasi Hasil Pelaksanaan Perencanaan Daerah sampai dengan Tahun Berjalan
Kabupaten Katingan (TC.19)

No	Kode				Usuran/Bidang Usuran Pemerintahan Daerah dan Program/Kegiatan/Subkegiatan	Indikator Kinerja Program(outcome)/Kegiatan(output)/Subkegiatan(suboutput)	Capaian Kinerja RPJMD pada Tahun (akhir periode RPJMD)		Realisasi Kinerja RKPd s/d Tahun Lalu (n-2)		Target Kinerja dan Anggaran RKPd Tahun berjalan yang di evaluasi TW1 (n-1)		Realisasi Capaian Kinerja dan Anggaran RKPd yang di evaluasi TW1 (n-1)		Tingkat Capaian Kinerja dan Realisasi Anggaran RKPd(%)		Realisasi Kinerja dan anggaran RKPd s/d TW4(n-1)		Tingkat Capaian Kinerja & Realisasi Anggaran RPJMD s/d Tahun 2022		Perangkat Daerah Penanggung Jawab	Ket	
							5		6		7		8		9 = 8/7 x 100%		10 = 6 + 8		11 = 10/5 x 100%				
							K	Rp.	K	Rp.	K	Rp.	K	Rp.	K	Rp.	K	Rp.	K	Rp.			K
						Persentase barang cotakan dan penggandaan					100A %				0							Dinas Pertanian, Pangan dan Perikanan	
109.4.6	3	27	1	2.06	6	Penyediaan Bahan Bacaan dan Peraturan Perundang-undangan						13.200.000,00		495.000,00		3,75		495.000,00				Dinas Pertanian, Pangan dan Perikanan	
						Jumlah penyediaan bahan bacaan dan peraturan perundang-undangan					12A %			0								Dinas Pertanian, Pangan dan Perikanan	
109.4.7	3	27	1	2.06	9	Penyelenggaraan Rapat Koordinasi dan Konsultasi SKPD						843.560.000,00		37.710.000,00		4,47		37.710.000,00				Dinas Pertanian, Pangan dan Perikanan	
						Jumlah laporan menghadiri kegiatan koordinasi dan sinkronisasi					300A %			0								Dinas Pertanian, Pangan dan Perikanan	
109.4.8	3	27	1	2.06	11	Dukungan Pelaksanaan Sistem Pemerintahan Berbasis Elektronik pada SKPD						45.000.000,00		0		0		0				Dinas Pertanian, Pangan dan Perikanan	
						Data dan informasi pertanian dan perikanan ter-update					1A %			0								Dinas Pertanian, Pangan dan Perikanan	
109.5	3	27	1	2.07		Pengadaan Barang Milik Daerah Penunjang Urusan Pemerintah Daerah						589.243.431,00		0		0		0				Dinas Pertanian, Pangan dan Perikanan	
109.5.1	3	27	1	2.07	1	Pengadaan Kendaraan Perorangan Dinas atau Kendaraan Dinas Jabatan						0		0		0		0				Dinas Pertanian, Pangan dan Perikanan	
						Jumlah kendaraan dinas R2					35A %			0								Dinas Pertanian, Pangan dan Perikanan	
109.5.2	3	27	1	2.07	10	Pengadaan Sarana dan Prasarana Gedung Kantor atau Bangunan Lainnya						349.740.000,00		0		0		0				Dinas Pertanian, Pangan dan Perikanan	
						Jumlah Perengkapan gedung kantor					20A %			0								Dinas Pertanian, Pangan dan Perikanan	
109.5.3	3	27	1	2.07	11	Pengadaan Sarana dan Prasarana Pendukung Gedung Kantor atau Bangunan Lainnya						239.503.431,00		0		0		0				Dinas Pertanian, Pangan dan Perikanan	
						Jumlah jalan dan halaman kantor tetata					1A %			0								Dinas Pertanian, Pangan dan Perikanan	
109.6	3	27	1	2.08		Penyediaan Jasa Penunjang Urusan Pemerintahan Daerah						1.250.000.000,00		124.295.174,00		9,94		124.295.174,00				Dinas Pertanian, Pangan dan Perikanan	
109.6.1	3	27	1	2.08	2	Penyediaan Jasa Komunikasi, Sumber Daya Air dan Listrik						357.840.000,00		23.214.174,00		6,49		23.214.174,00				Dinas Pertanian, Pangan dan Perikanan	
						Persentase tagihan pembayaran rekening listrik dan langgananan TV					100A %			0								Dinas Pertanian, Pangan dan Perikanan	
109.6.2	3	27	1	2.08	4	Penyediaan Jasa Pelayanan Umum Kantor						892.160.000,00		101.081.000,00		11,33		101.081.000,00				Dinas Pertanian, Pangan dan Perikanan	
						Persentase Tenaga Harian Lepas yang menerima gaji					100A %			0								Dinas Pertanian, Pangan dan Perikanan	
109.7	3	27	1	2.09		Pemeliharaan Barang Milik Daerah Penunjang Urusan Pemerintahan Daerah						440.499.280,00		12.075.000,00		2,74		12.075.000,00				Dinas Pertanian, Pangan dan Perikanan	
109.7.1	3	27	1	2.09	2	Penyediaan Jasa Pemeliharaan, Biaya Pemeliharaan, Pajak, dan Perbaikan Kendaraan Dinas Operasional atau Lapangan						301.659.280,00		9.000.000,00		2,98		9.000.000,00				Dinas Pertanian, Pangan dan Perikanan	
						Jumlah kendaraan operasional/dinas yang dipelihara					108A %			0								Dinas Pertanian, Pangan dan Perikanan	
109.7.2	3	27	1	2.09	6	Pemeliharaan Peralatan dan Mesin Lainnya						18.840.000,00		3.075.000,00		16,32		3.075.000,00				Dinas Pertanian, Pangan dan Perikanan	
						Persentase penyediaan jasa perbaikan peralatan kerja					100A %			0								Dinas Pertanian, Pangan dan Perikanan	
109.7.3	3	27	1	2.09	9	Pemeliharaan/Rehabilitasi Gedung Kantor dan Bangunan Lainnya						120.000.000,00		0		0		0				Dinas Pertanian, Pangan dan Perikanan	
						Jumlah gedung bangunan lainnya terpelihara					1A %			0								Dinas Pertanian, Pangan dan Perikanan	
110	3	27	2			PROGRAM PENYEDIAAN DAN PENGEMBANGAN SARANA PERTANIAN	914.549.443,00					914.549.443,00		48.830.000,00		5,34						Dinas Pertanian, Pangan dan Perikanan	
110.1	3	27	2	2.01		Pengawasan Penggunaan Sarana Pertanian						0		0		0		0				Dinas Pertanian, Pangan dan Perikanan	
110.1.1	3	27	2	2.01	1	Pengawasan Penggunaan Sarana Pendukung Pertanian sesuai dengan Komoditas, Teknologi dan Spesifik Lokasi						0		0		0		0				Dinas Pertanian, Pangan dan Perikanan	
110.1.2	3	27	2	2.01	2	Pondampingan Penggunaan Sarana Pendukung Pertanian						0		0		0		0				Dinas Pertanian, Pangan dan Perikanan	
110.2	3	27	2	2.02		Pengelolaan Sumber Daya Genetik (SDG) Hewan, Tumbuhan, dan Mikro Organisme Kewenangan Kabupaten/Kota						914.549.443,00		48.830.000,00		5,34		48.830.000,00				Dinas Pertanian, Pangan dan Perikanan	
110.2.1	3	27	2	2.02	1	Penjaminan Kemurnian dan Kelestarian SDG Hewan/Tanaman						290.608.043,00		32.840.000,00		11,3		32.840.000,00				Dinas Pertanian, Pangan dan Perikanan	
110.2.2	3	27	2	2.02	2	Peningkatan Kualitas SDG Hewan/Tanaman						557.941.400,00		15.990.000,00		2,87		15.990.000,00				Dinas Pertanian, Pangan dan Perikanan	
						Jumlah ketersediaan bibit unggul perkebunan yang dapat dipenuhi					95A %			0								Dinas Pertanian, Pangan dan Perikanan	
110.2.3	3	27	2	2.02	3	Pemanfaatan SDG Hewan/Tanaman						66.000.000,00		0		0		0				Dinas Pertanian, Pangan dan Perikanan	
						Jumlah Luas lahan tanaman pangan dan hortikultura yang terkendali dari serangan OPT (ha)					2.6A %			0								Dinas Pertanian, Pangan dan Perikanan	
						Persentase Bibit/Benih Tanaman yang terdistribusi					78A %			0								Dinas Pertanian, Pangan dan Perikanan	
						Persentase gangguan OPT Tanaman Perkebunan					35A %			0								Dinas Pertanian, Pangan dan Perikanan	
110.3	3	27	2	2.06		Penyediaan Benih/Bibit Ternak dan Hijaun Pakan Ternak yang Sumbernya dalam 1 (satu) Daerah Kabupaten/Kota Lain						0		0		0		0				Dinas Pertanian, Pangan dan Perikanan	
110.3.1	3	27	2	2.06	1	Pengadaan Benih/Bibit Ternak yang Sumbernya dari Daerah Kabupaten/Kota Lain						0		0		0		0				Dinas Pertanian, Pangan dan Perikanan	
111	3	27	3			PROGRAM PENYEDIAAN DAN PENGEMBANGAN PRASARANA PERTANIAN	5.260.694.014,00					5.260.694.014,00		16.300.000,00		0,31						Dinas Pertanian, Pangan dan Perikanan	
111.1	3	27	3	2.01		Pengembangan Prasarana Pertanian						1.609.521.306,00		0		0		0				Dinas Pertanian, Pangan dan Perikanan	

Evaluasi Hasil Pelaksanaan Perencanaan Daerah sampai dengan Tahun Berjalan
Kabupaten Katingan (TC.19)

No	Kode			Usuran/Bidang Usuran Pemerintahan Daerah dan Program/Kegiatan/Subkegiatan	Indikator Kinerja Program(outcome)/Kegiatan(output)/Subkegiatan(suboutput)	Capaian Kinerja RPJMD pada Tahun (akhir periode RPJMD)		Realisasi Kinerja RKPd s/d Tahun Lalu (n-2)		Target Kinerja dan Anggaran RKPd Tahun berjalan yang di evaluasi TW1 (n-1)		Realisasi Capaian Kinerja dan Anggaran RKPd yang di evaluasi TW1 (n-1)		Tingkat Capaian Kinerja dan Realisasi Anggaran RKPd(%)		Realisasi Kinerja dan anggaran RKPd s/d TW4(n-1)		Tingkat Capaian Kinerja dan Realisasi Anggaran RPJMD s/d Tahun 2022		Perangkat Daerah Penanggung Jawab	Ket
						5		6		7		8		9 = 8/7 x 100%		10 = 6 + 8		11 = 10/5 x 100%			
						K	Rp.	K	Rp.	K	Rp.	K	Rp.	K	Rp.	K	Rp.	K	Rp.		
111.1.1	3	27	3	2.01	Pengelolaan Lahan Pertanian Pangan Berkelanjutan/LP2B, Kawasan Pertanian Pangan Berkelanjutan/KP2B dan Lahan Cadangan Pertanian Pangan Berkelanjutan/LCP2B					1.568.730.397,00		0		0		0				Dinas Pertanian, Pangan dan Perikanan	
111.1.2	3	27	3	2.01	2 Penyusunan Peta Lahan Pertanian Pangan Berkelanjutan/LP2B					40.790.909,00		0		0		0				Dinas Pertanian, Pangan dan Perikanan	
					Data potensi kawasan pertanian berkelanjutan					1A %			0							Dinas Pertanian, Pangan dan Perikanan	
111.1.3	3	27	3	2.01	3 Koordinasi dan Sinkronisasi Prasarana Pendukung Pertanian lainnya					0		0		0		0				Dinas Pertanian, Pangan dan Perikanan	
111.2	3	27	3	2.02	Pembangunan Prasarana Pertanian					3.104.120.000,00		0		0		0				Dinas Pertanian, Pangan dan Perikanan	
111.2.1	3	27	3	2.02	2 Pembangunan, Rehabilitasi dan Pemeliharaan Embung Pertanian					0		0		0		0				Dinas Pertanian, Pangan dan Perikanan	
					Jumlah sarana dan prasarana air terbangun					10A %			0							Dinas Pertanian, Pangan dan Perikanan	
					Luas lahan pertanian yang optimal					500A %			0							Dinas Pertanian, Pangan dan Perikanan	
111.2.2	3	27	3	2.02	3 Pembangunan, Rehabilitasi dan Pemeliharaan Jalan Usaha Tani					2.904.120.000,00		0		0		0				Dinas Pertanian, Pangan dan Perikanan	
					Jumlah jalan pertanian terbangun					20A %			0							Dinas Pertanian, Pangan dan Perikanan	
111.2.3	3	27	3	2.02	8 Pembangunan, Rehabilitasi dan Pemeliharaan Balai Penyuluh di Kecamatan serta sarana pendukungnya					200.000.000,00		0		0		0				Dinas Pertanian, Pangan dan Perikanan	
					Jumlah sarana dan prasarana Balai Penyuluh Kecamatan terpelihara					5A %			0							Dinas Pertanian, Pangan dan Perikanan	
111.3	3	27	3	2.03	Pengelolaan Wilayah Sumber Bibit Ternak dan Rumpun/Galur Ternak dalam Daerah Kabupaten/kota					547.052.708,00		16.300.000,00		2,98		16.300.000,00				Dinas Pertanian, Pangan dan Perikanan	
111.3.1	3	27	3	2.03	1 Pelestarian dan Pemanfaatan Wilayah Sumber Bibit Ternak dan Rumpun/Galur Ternak					547.052.708,00		16.300.000,00		2,98		16.300.000,00				Dinas Pertanian, Pangan dan Perikanan	
112	3	27	4		PROGRAM PENGENDALIAN KESEHATAN HEWAN DAN KESEHATAN MASYARAKAT VETERINER		300.850.262,00			300.850.262,00		0		0						Dinas Pertanian, Pangan dan Perikanan	
112.1	3	27	4	2.01	Penjaminan Kesehatan Hewan, Penutupan dan Pembukaan Daerah Wabah Penyakit Hewan Menular Dalam Daerah Kabupaten/kota					149.922.112,00		0		0		0				Dinas Pertanian, Pangan dan Perikanan	
112.1.1	3	27	4	2.01	1 Pengendalian dan Penanggulangan Penyakit Hewan dan Zoonosis					149.922.112,00		0		0		0				Dinas Pertanian, Pangan dan Perikanan	
112.2	3	27	4	2.03	Pengelolaan Pelayanan Jasa Laboratorium dan Jasa Medik Veteriner dalam Daerah Kabupaten/kota					110.000.000,00		0		0		0				Dinas Pertanian, Pangan dan Perikanan	
112.2.1	3	27	4	2.03	2 Penyediaan Pelayanan Jasa Medik Veteriner					110.000.000,00		0		0		0				Dinas Pertanian, Pangan dan Perikanan	
112.3	3	27	4	2.04	Penerapan dan Pengawasan Persyaratan Teknis Kesehatan Masyarakat Veteriner					40.928.150,00		0		0		0				Dinas Pertanian, Pangan dan Perikanan	
112.3.1	3	27	4	2.04	2 Pengawasan Peredaran Hewan dan Produk Hewan					40.928.150,00		0		0		0				Dinas Pertanian, Pangan dan Perikanan	
113	3	27	5		PROGRAM PENGENDALIAN DAN PENANGGULANGAN BENCANA PERTANIAN		1.143.585.483,00			1.143.585.483,00		4.965.000,00		0,43						Dinas Pertanian, Pangan dan Perikanan	
113.1	3	27	5	2.01	Pengendalian dan Penanggulangan Bencana Pertanian Kabupaten/kota					1.143.585.483,00		4.965.000,00		0,43		4.965.000,00				Dinas Pertanian, Pangan dan Perikanan	
113.1.1	3	27	5	2.01	1 Pengendalian Organisme Pengganggu Tumbuhan (OPT) Tanaman Pangan, Hortikultura, dan Perkebunan					110.000.000,00		4.965.000,00		4,51		4.965.000,00				Dinas Pertanian, Pangan dan Perikanan	
					Jumlah Luas lahan tanaman pangan dan hortikultura yang terkendali dari serangan OPT (ha)					2,6A %			0							Dinas Pertanian, Pangan dan Perikanan	
					Persentase gangguan OPT Tanaman Perkebunan					35A %			0							Dinas Pertanian, Pangan dan Perikanan	
113.1.2	3	27	5	2.01	2 Penanganan Dampak Perubahan Iklim (DPI) Tanaman Pangan, Hortikultura, dan Perkebunan					0		0		0		0				Dinas Pertanian, Pangan dan Perikanan	
113.1.3	3	27	5	2.01	3 Pencegahan, Penanganan Kebakaran Lahan, dan Gangguan Usaha Tanaman Pangan, Hortikultura, dan Perkebunan					300.489.233,00		0		0		0				Dinas Pertanian, Pangan dan Perikanan	
					Data statistik usaha pengolahan hasil					1A %			0							Dinas Pertanian, Pangan dan Perikanan	
					Jumlah kawasan Agro Wisata Buah A? Buah Unggul Lokal Katingan terbangun (desa)					2A %			0							Dinas Pertanian, Pangan dan Perikanan	
					Jumlah Kebutuhan Bibit yang dapat dipenuhi					5A %			0							Dinas Pertanian, Pangan dan Perikanan	
					Jumlah Kelompok tani pembudidaya padi					10A %			0							Dinas Pertanian, Pangan dan Perikanan	
					Jumlah kelompok usaha pertanian yang berkembang (Kelompok)					3A %			0							Dinas Pertanian, Pangan dan Perikanan	
					Jumlah Produk pertanian yang bermerk dan SNI dan bermerk pada kemasan					1A %			0							Dinas Pertanian, Pangan dan Perikanan	
					Jumlah produksi durian lokal katingan (ton)					165000A %			0							Dinas Pertanian, Pangan dan Perikanan	
					Jumlah produksi tanaman pangan dan Hortikultura (Jagung, Bawang Merah dan Cabe)					712A %			0							Dinas Pertanian, Pangan dan Perikanan	
					Jumlah Tanaman Pisang yang produksi					19693A %			0							Dinas Pertanian, Pangan dan Perikanan	

Evaluasi Hasil Pelaksanaan Perencanaan Daerah sampai dengan Tahun Berjalan
Kabupaten Katingan (TC.19)

No	Kode	Usuran/Bidang Usuran Pemerintahan Daerah dan Program/Kegiatan/Subkegiatan	Indikator Kinerja Program(outcome)/Kegiatan(output)/Subkegiatan(suboutput)	Capaian Kinerja RPJMD pada Tahun (akhir periode RPJMD)		Realisasi Kinerja RKPd s/d Tahun Lalu (n-2)		Target Kinerja dan Anggaran RKPd Tahun berjalan yang di evaluasi TW1 (n-1)		Realisasi Capaian Kinerja dan Anggaran RKPd yang di evaluasi TW1 (n-1)		Tingkat Capaian Kinerja dan Realisasi Anggaran RKPd(%)		Realisasi Kinerja dan anggaran RKPd s/d TW4(n-1)		Tingkat Capaian Kinerja & Realisasi Anggaran RPJMD s/d Tahun 2022		Perangkat Daerah Penanggung Jawab	Ket	
				K	Rp.	K	Rp.	K	Rp.	K	Rp.	K	Rp.	K	Rp.	K	Rp.			
113.1.4	3 27 5 2.01 5	Penanggulangan Pasca Bencana Alam Bidang Tanaman Pangan, Hortikultura, Perkebunan, Peternakan dan Kesehatan Hewan	Jumlah Varietas padi lokal teridentifikasi dan terdaftar Luasan tanam padi organik					30A % 32A %					0 0							Dinas Pertanian, Pangan dan Perikanan Dinas Pertanian, Pangan dan Perikanan
									733.096.250,00				0							Dinas Pertanian, Pangan dan Perikanan
													0							Dinas Pertanian, Pangan dan Perikanan
													0							Dinas Pertanian, Pangan dan Perikanan
114	3 27 6	PROGRAM PERIZINAN USAHA PERTANIAN	Jumlah kelompok usaha pertanian yang menerima bantuan (kolompok) Jumlah poktan/ gapoktan yang terfasilitasi pemasaran hasil produksi					2A % 3A %					0 0							Dinas Pertanian, Pangan dan Perikanan Dinas Pertanian, Pangan dan Perikanan
									0				0							Dinas Pertanian, Pangan dan Perikanan
114.1	3 27 6 2.01	Penerbitan Izin Usaha Pertanian yang Kegiatan usahanya dalam Daerah Kabupaten/Kota							0				0							Dinas Pertanian, Pangan dan Perikanan
114.1.1	3 27 6 2.01 3	Pembinaan dan Pengawasan Penerapan Izin Usaha Pertanian							0				0							Dinas Pertanian, Pangan dan Perikanan
115	3 27 7	PROGRAM PENYULUHAN PERTANIAN							313.459.683,00				44.520.000,00							Dinas Pertanian, Pangan dan Perikanan
115.1	3 27 7 2.01	Pelaksanaan Penyuluhan Pertanian							313.459.683,00				44.520.000,00							Dinas Pertanian, Pangan dan Perikanan
115.1.1	3 27 7 2.01 1	Peningkatan Kapasitas Kelembagaan Penyuluhan Pertanian di Kecamatan dan Desa							313.459.683,00				44.520.000,00							Dinas Pertanian, Pangan dan Perikanan
	3 30																			
116	3 30 2	PROGRAM PERIZINAN DAN PENDAFTARAN PERUSAHAAN							0				0							Dinas Koperasi, Usaha Kecil Menengah, Perdagangan dan Perindustrian
116.1	3 30 2 2.06	Pengendalian Fasilitas Penyimpanan Bahan Berbahaya dan Pengawasan Distribusi, Pengemasan dan Pelabelan Bahan Berbahaya di Tingkat Daerah Kabupaten/ Kota							0				0							Dinas Koperasi, Usaha Kecil Menengah, Perdagangan dan Perindustrian
116.1.1	3 30 2 2.06 1	Pemeriksaan Penyimpanan Bahan Berbahaya							0				0							Dinas Koperasi, Usaha Kecil Menengah, Perdagangan dan Perindustrian
116.2	3 30 2 2.07	Penerbitan Surat Keterangan Asal (bagi Daerah Kabupaten/Kota yang Telah Ditetapkan Sebagai Instansi Penerbit Surat Keterangan Asal)							0				0							Dinas Koperasi, Usaha Kecil Menengah, Perdagangan dan Perindustrian
116.2.1	3 30 2 2.07 1	Koordinasi dan Sinkronisasi Layanan Penerbitan SKA							0				0							Dinas Koperasi, Usaha Kecil Menengah, Perdagangan dan Perindustrian
117	3 30 4	PROGRAM STABILISASI HARGA BARANG KEBUTUHAN POKOK DAN BARANG PENTING							0				0							Dinas Koperasi, Usaha Kecil Menengah, Perdagangan dan Perindustrian
117.1	3 30 4 2.02	Pengendalian Harga, dan Stok Barang Kebutuhan Pokok dan Barang Penting di Tingkat Pasar Kabupaten/Kota							0				0							Dinas Koperasi, Usaha Kecil Menengah, Perdagangan dan Perindustrian
117.1.1	3 30 4 2.02 1	Pemantauan Harga dan Stok Barang Kebutuhan Pokok dan Barang Penting pada Pelaku Usaha Distribusi Barang dalam 1 (satu) Kabupaten/Kota							0				0							Dinas Koperasi, Usaha Kecil Menengah, Perdagangan dan Perindustrian
117.1.2	3 30 4 2.02 3	Pelaksanaan Operasi Pasar Reguler dan Pasar Khusus yang Berdampak dalam 1 (satu) Kabupaten/Kota							0				0							Dinas Koperasi, Usaha Kecil Menengah, Perdagangan dan Perindustrian
117.2	3 30 4 2.03	Pengawasan Pupuk dan Pestisida Bersubsidi di Tingkat Daerah Kabupaten/Kota							0				0							Dinas Koperasi, Usaha Kecil Menengah, Perdagangan dan Perindustrian
117.2.1	3 30 4 2.03 3	Pengawasan Penyaluran dan Penggunaan Pupuk dan Pestisida Bersubsidi							0				0							Dinas Koperasi, Usaha Kecil Menengah, Perdagangan dan Perindustrian
118	3 30 5	PROGRAM PENGEMBANGAN EKSPOR							0				0							Dinas Koperasi, Usaha Kecil Menengah, Perdagangan dan Perindustrian
118.1	3 30 5 2.01	Penyelenggaraan Promosi Dagang melalui Pameran Dagang dan Misi Dagang bagi Produk Ekspor Unggulan yang terdapat pada 1 (satu) Daerah Kabupaten/Kota							0				0							Dinas Koperasi, Usaha Kecil Menengah, Perdagangan dan Perindustrian
118.1.1	3 30 5 2.01 6	Pembinaan Pelaku Usaha Ekspor							0				0							Dinas Koperasi, Usaha Kecil Menengah, Perdagangan dan Perindustrian
119	3 30 6	PROGRAM STANDARDISASI DAN PERLINDUNGAN KONSUMEN							0				0							Dinas Koperasi, Usaha Kecil Menengah, Perdagangan dan Perindustrian
119.1	3 30 6 2.01	Pelaksanaan Metrologi Legal berupa, Tera, Tera Ulang dan Pengawasan							0				0							Dinas Koperasi, Usaha Kecil Menengah, Perdagangan dan Perindustrian

Evaluasi Hasil Pelaksanaan Perencanaan Daerah sampai dengan Tahun Berjalan
Kabupaten Katingan (TC.19)

No	Kode				Usuran/Bidang Usuran Pemerintahan Daerah dan Program/Kegiatan/Subkegiatan	Indikator Kinerja Program(outcome)/Kegiatan(output)/Subkegiatan(suboutput)	Capaian Kinerja RPJMD pada Tahun (akhir periode RPJMD)		Realisasi Kinerja RKPd s/d Tahun Lalu (n-2)		Target Kinerja dan Anggaran RKPd Tahun berjalan yang di evaluasi TW1 (n-1)		Realisasi Capaian Kinerja dan Anggaran RKPd yang di evaluasi TW1 (n-1)		Tingkat Capaian Kinerja dan Realisasi Anggaran RKPd(%)		Realisasi Kinerja dan anggaran RKPd s/d TW4(n-1)		Tingkat Capaian Kinerja & Realisasi Anggaran RPJMD s/d Tahun 2022		Perangkat Daerah Penanggung Jawab	Ket	
							5		6		7		8		9 = 8/7 x 100%		10 = 6 + 8		11 = 10/5 x 100%				
							K	Rp.	K	Rp.	K	Rp.	K	Rp.	K	Rp.	K	Rp.	K	Rp.			K
119.1.1	3	30	6	2.01	1	Pelaksanaan Metrologi Legal berupa, Tera, Tera Ulang					0	0	0	0							Dinas Koperasi, Usaha Kecil Menengah, Perdagangan dan Perindustrian		
119.1.2	3	30	6	2.01	2	Pengawasan/Penyuluhan Metrologi Legal					0	0	0	0								Dinas Koperasi, Usaha Kecil Menengah, Perdagangan dan Perindustrian	
120	3	30	7			PROGRAM PENGGUNAAN DAN PEMASARAN PRODUK DALAM NEGERI			0		0	0	0	0								Dinas Koperasi, Usaha Kecil Menengah, Perdagangan dan Perindustrian	
120.1	3	30	7	2.01		Pelaksanaan Promosi, Pemasaran dan Peningkatan Penggunaan Produk Dalam Negeri					0	0	0	0								Dinas Koperasi, Usaha Kecil Menengah, Perdagangan dan Perindustrian	
120.1.1	3	30	7	2.01	2	Pemasaran dan Peningkatan Penggunaan Produk Dalam Negeri di Tingkat Kabupaten/Kota					0	0	0	0								Dinas Koperasi, Usaha Kecil Menengah, Perdagangan dan Perindustrian	
	3	31																					
121	3	31	2			PROGRAM PERENCANAAN DAN PEMBANGUNAN INDUSTRI			0		0	0	0	0								Dinas Koperasi, Usaha Kecil Menengah, Perdagangan dan Perindustrian	
121.1	3	31	2	2.01		Penyusunan, Penerapan dan Evaluasi Rencana Pembangunan Industri Kabupaten/Kota					0	0	0	0								Dinas Koperasi, Usaha Kecil Menengah, Perdagangan dan Perindustrian	
121.1.1	3	31	2	2.01	3	Koordinasi, Sinkronisasi, dan Pelaksanaan Pembangunan Sumber Daya Industri					0	0	0	0								Dinas Koperasi, Usaha Kecil Menengah, Perdagangan dan Perindustrian	
121.1.2	3	31	2	2.01	4	Koordinasi, Sinkronisasi, dan Pelaksanaan Pembangunan Sarana dan Prasarana Industri					0	0	0	0								Dinas Koperasi, Usaha Kecil Menengah, Perdagangan dan Perindustrian	
121.1.3	3	31	2	2.01	5	Koordinasi, Sinkronisasi, dan Pelaksanaan Pemberdayaan Industri dan Peran Serta Masyarakat					0	0	0	0								Dinas Koperasi, Usaha Kecil Menengah, Perdagangan dan Perindustrian	
122	3	31	3			PROGRAM PENGENDALIAN IZIN USAHA INDUSTRI			0		0	0	0	0								Dinas Koperasi, Usaha Kecil Menengah, Perdagangan dan Perindustrian	
122.1	3	31	3	2.01		Penerbitan Izin Usaha Industri (IUI), Izin Perluasan Usaha Industri (IPUI), Izin Usaha Kawasan Industri (IUKI) dan Izin Perluasan Kawasan Industri (IPKI) Kewenangan Kabupaten/Kota Berbasis Sistem Informasi Industri Nasional (SIINAS)					0	0	0	0								Dinas Koperasi, Usaha Kecil Menengah, Perdagangan dan Perindustrian	
122.1.1	3	31	3	2.01	2	Koordinasi dan Sinkronisasi Pengawasan Perizinan di Bidang Industri dalam Lingkup IUI, IPUI, IUKI dan IPKI Kewenangan Kabupaten/Kota Berbasis Sistem Informasi Industri Nasional (SIINAS)					0	0	0	0								Dinas Koperasi, Usaha Kecil Menengah, Perdagangan dan Perindustrian	
123	3	31	4			PROGRAM PENGELOLAAN SISTEM INFORMASI INDUSTRI NASIONAL			0		0	0	0	0								Dinas Koperasi, Usaha Kecil Menengah, Perdagangan dan Perindustrian	
123.1	3	31	4	2.01		Penyediaan Informasi Industri untuk Informasi Industri untuk IUI, IPUI, IUKI dan IPKI Kewenangan Kabupaten/Kota					0	0	0	0								Dinas Koperasi, Usaha Kecil Menengah, Perdagangan dan Perindustrian	
123.1.1	3	31	4	2.01	1	Fasilitasi Pengumpulan, Pengolahan dan Analisis Data Industri, Data Kawasan Industri serta Data Lain Lingkup Kabupaten/Kota melalui Sistem Informasi Industri Nasional (SIINAS)					0	0	0	0								Dinas Koperasi, Usaha Kecil Menengah, Perdagangan dan Perindustrian	
123.1.2	3	31	4	2.01	3	Pemantauan dan Evaluasi Kepatuhan Perusahaan Industri dan Perusahaan Kawasan Industri Lingkup Kabupaten/Kota dalam Penyampaian Data ke SIINAS					0	0	0	0								Dinas Koperasi, Usaha Kecil Menengah, Perdagangan dan Perindustrian	
	3	32																					
124	3	32	4			PROGRAM PENGEMBANGAN KAWASAN TRANSMIGRASI			229.252.261,00		229.252.261,00		9.430.000,00	4,11								Dinas Transmigrasi dan Tenaga Kerja	
						Tercapainya rencana program bidang transmigrasi			2 Lokasi		2 Lokasi		0,00	0		0,00		0				Dinas Transmigrasi dan Tenaga Kerja	
124.1	3	32	4	2.01		Pengembangan Satuan Permukiman pada Tahap Kemandirian					229.252.261,00		9.430.000,00	4,11		9.430.000,00						Dinas Transmigrasi dan Tenaga Kerja	
						Terlaksananya movey bidang ekonomi masyarakat transmigrasi			2 Lokasi		2 Lokasi		0,00	0		0,00						Dinas Transmigrasi dan Tenaga Kerja	
124.1.1	3	32	4	2.01	2	Penguatan Infrastruktur Sosial, Ekonomi dan Kelembagaan dalam rangka Kemandirian Satuan Permukiman					229.252.261,00		9.430.000,00	4,11		9.430.000,00						Dinas Transmigrasi dan Tenaga Kerja	
						jumlah sarana dan prasarana yang dibangun					3A Lokasi		0,00	0		0,00						Dinas Transmigrasi dan Tenaga Kerja	
4																							
4	1																						

Evaluasi Hasil Pelaksanaan Perencanaan Daerah sampai dengan Tahun Berjalan
Kabupaten Katingan (TC.19)

No	Kode	Urusan/Bidang Urusan Pemerintahan Daerah dan Program/Kegiatan/Subkegiatan	Indikator Kinerja Program(outcome)/Kegiatan(output)/Subkegiatan(suboutput)	Capaian Kinerja RPJMD pada Tahun (akhir periode RPJMD)		Realisasi Kinerja RKPD s/d Tahun Lalu (n-2)		Target Kinerja dan Anggaran RKPD Tahun berjalan yang di evaluasi TW1 (n-1)		Realisasi Capaian Kinerja dan Anggaran RKPD yang di evaluasi TW1 (n-1)		Tingkat Capaian Kinerja dan Realisasi Anggaran RKPD(%)		Realisasi Kinerja dan anggaran RKPD s/d TW4(n-1)		Tingkat Capaian Kinerja dan Realisasi Anggaran RPJMD s/d Tahun 2022		Perangkat Daerah Penanggung Jawab	Ket
				K	Rp.	K	Rp.	K	Rp.	K	Rp.	K	Rp.	K	Rp.	K	Rp.		
125	4 1 1	PROGRAM PENUNJANG URUSAN PEMERINTAHAN DAERAH KABUPATEN/KOTA	Nilai LAKIP	31.949.738.459,00	31.949.738.459,00	31.949.738.459,00	4095.349.748,00	12,82	12,82	4095.349.748,00	12,82	4095.349.748,00	12,82					Sekretariat Daerah	
125.1	4 1 1 2.01	Perencanaan, Penganggaran, dan Evaluasi Kinerja Perangkat Daerah	Persentase perencanaan, penganggaran dan evaluasi perangkat daerah			67.799.418,00	0	0	0	0	0	0	0					Sekretariat Daerah	
125.1.1	4 1 1 2.01 1	Penyusunan Dokumen Perencanaan Perangkat Daerah	Jumlah Dokumen Perencanaan Perangkat Daerah			47.799.762,00	0	0	0	0	0	0	0					Sekretariat Daerah	
125.1.2	4 1 1 2.01 2	Koordinasi dan Penyusunan Dokumen RKA-SKPD	Jumlah Dokumen RKA-SKPD dan Laporan Hasil Koordinasi Penyusunan Dokumen RKA-SKPD			4.000.000,00	0	0	0	0	0	0	0					Sekretariat Daerah	
125.1.3	4 1 1 2.01 4	Koordinasi dan Penyusunan DPA-SKPD	Jumlah Dokumen DPA-SKPD dan Laporan Hasil Koordinasi Penyusunan Dokumen DPA-SKPD			9.999.828,00	0	0	0	0	0	0	0					Sekretariat Daerah	
125.2	4 1 1 2.02	Administrasi Keuangan Perangkat Daerah	Jumlah kegiatan administrasi keuangan perangkat daerah			12.026.887.826,00	2.213.203.618,00	18,4		2.213.203.618,00	18,4		2.213.203.618,00					Sekretariat Daerah	
125.2.1	4 1 1 2.02 1	Penyediaan Gaji dan Tunjangan ASN	Jumlah Orang yang Menerima Gaji dan Tunjangan ASN			13030999795	2213203618,00	16,98		2213203618,00	16,98		2213203618,00					Sekretariat Daerah	
125.2.2	4 1 1 2.02 7	Koordinasi dan Penyusunan Laporan Keuangan Bulanan/Triwulanan/Semesteran SKPD	Jumlah Laporan Keuangan Bulanan/ Triwulanan/ Semesteran SKPD dan Laporan Koordinasi Penyusunan Laporan Keuangan Bulanan/Triwulanan/Semesteran SKPD			30.999.795,00	0	0	0	0	0	0	0					Sekretariat Daerah	
125.3	4 1 1 2.05	Administrasi Kepegawaian Perangkat Daerah	Jumlah kegiatan administrasi kepegawaian perangkat daerah			150.000.000,00	20.000.000,00	13,33		20.000.000,00	13,33		20.000.000,00					Sekretariat Daerah	
125.3.1	4 1 1 2.05 9	Pendidikan dan Pelatihan Pegawai Berdasarkan Tugas dan Fungsi	Jumlah Pegawai Berdasarkan Tugas dan Fungsi yang Mengikuti Pendidikan dan Pelatihan			150.000.000,00	20.000.000,00	13,33		20.000.000,00	13,33		20.000.000,00					Sekretariat Daerah	
125.4	4 1 1 2.06	Administrasi Umum Perangkat Daerah	Jumlah kegiatan administrasi umum perangkat daerah			5.357.929.372,00	490.183.721,00	9,15		490.183.721,00	9,15		490.183.721,00					Sekretariat Daerah	
125.4.1	4 1 1 2.06 1	Penyediaan Komponen Instalasi Listrik/Penerangan Bangunan Kantor	Jumlah Paket Komponen Instalasi Listrik/Penerangan Bangunan Kantor yang Disediakan			8108842849	490183721,00	6,05		490183721,00	6,05		490183721,00					Sekretariat Daerah	
125.4.2	4 1 1 2.06 2	Penyediaan Peralatan dan Perlengkapan Kantor	Jumlah Paket Peralatan dan Perlengkapan Kantor yang Disediakan			269973849	7.772.000,00	2,88		7.772.000,00	2,88		7.772.000,00					Sekretariat Daerah	
125.4.3	4 1 1 2.06 4	Penyediaan Bahan Logistik Kantor	Jumlah Paket Bahan Logistik Kantor yang Disediakan			1.549.097.397,00	24.211.000,00	1,56		24.211.000,00	1,56		24.211.000,00					Sekretariat Daerah	
125.4.4	4 1 1 2.06 9	Penyelenggaraan Rapat Koordinasi dan Konsultasi SKPD	Jumlah Laporan Penyelenggaraan Rapat Koordinasi dan Konsultasi SKPD			1300000000	0	0	0	0	0	0	0					Sekretariat Daerah	
125.5	4 1 1 2.08	Penyediaan Jasa Penunjang Urusan Pemerintahan Daerah	Jumlah kegiatan penyediaan jasa penunjang urusan pemerintah daerah			2.588.860.000,00	342.501.721,00	13,23		342.501.721,00	13,23		342.501.721,00					Sekretariat Daerah	
125.5.1	4 1 1 2.08 2	Penyediaan Jasa Komunikasi, Sumber Daya Air dan Listrik	Jumlah kegiatan penyediaan jasa penunjang urusan pemerintah daerah			5588869000	565.245.824,00	10,17		565.245.824,00	10,17		565.245.824,00					Sekretariat Daerah	
125.5.2	4 1 1 2.08 3	Penyediaan Jasa Peralatan dan Perlengkapan Kantor	Jumlah Laporan Penyediaan Jasa Komunikasi, Sumber Daya Air dan Listrik yang Disediakan			6461230668	180.713.024,00	8,75		180.713.024,00	8,75		180.713.024,00					Sekretariat Daerah	
125.5.3	4 1 1 2.08 4	Penyediaan Jasa Pelayanan Umum Kantor	Jumlah Laporan Penyediaan Jasa Peralatan dan Perlengkapan Kantor yang Disediakan			1599130800	0	0	0	0	0	0	0					Sekretariat Daerah	
125.6	4 1 1 2.09	Pemeliharaan Barang Milik Daerah Penunjang Urusan Pemerintahan Daerah	Jumlah kegiatan pemeliharaan barang milik daerah penunjang urusan pemerintah daerah			549.990.290,00	226.480.330,00	11,89		226.480.330,00	11,89		226.480.330,00					Sekretariat Daerah	
125.6.1	4 1 1 2.09 1	Pemeliharaan dan Pajak Kendaraan Perorangan Dinas atau Kendaraan Dinas Jabatan	Jumlah kegiatan pemeliharaan barang milik daerah penunjang urusan pemerintah daerah			1300000000	93.770.814,00	8,97		93.770.814,00	8,97		93.770.814,00					Sekretariat Daerah	

Evaluasi Hasil Pelaksanaan Perencanaan Daerah sampai dengan Tahun Berjalan
Kabupaten Katingan (TC.19)

No	Kode	Usuran/Bidang Urusan Pemerintahan Daerah dan Program/Kegiatan/Subkegiatan	Indikator Kinerja Program(outcome)/Kegiatan(output)/Subkegiatan(suboutput)	Capaian Kinerja RPJMD pada Tahun (akhir periode RPJMD)		Realisasi Kinerja RKPD s/d Tahun Lalu (n-2)		Target Kinerja dan Anggaran RKPD Tahun berjalan yang di evaluasi TW1 (n-1)		Realisasi Capaian Kinerja dan Anggaran RKPD yang di evaluasi TW1 (n-1)		Tingkat Capaian Kinerja dan Realisasi Anggaran RKPD(%)		Realisasi Kinerja dan anggaran RKPD s/d TW4(n-1)		Tingkat Capaian Kinerja & Ralikasi Anggaran RPJMD s/d Tahun 2022		Perangkat Daerah Penanggung Jawab	Ket		
				5		6		7		8		9 = 8/7 x 100%		10 = 6 + 8		11 = 10/5 x 100%					
				K	Rp.	K	Rp.	K	Rp.	K	Rp.	K	Rp.	K	Rp.	K	Rp.			K	Rp.
125.6.2	4 1 1 2.09 2	Penyediaan Jasa Pemeliharaan, Biaya Pemeliharaan, Pajak, dan Perizinan Kendaraan Dinas Operasional atau Lapangan	Jumlah Kendaraan Perorangan Dinas atau Kendaraan Dinas Jabatan yang Dipelihara dan Dibayarkan Pajaknya					799997562				0								Sekretariat Daerah	
								589.979.800,00				82.712.716,00									Sekretariat Daerah
125.6.3	4 1 1 2.09 9	Pemeliharaan/Rehabilitasi Gedung Kantor dan Bangunan Lainnya	Jumlah Kendaraan Dinas Operasional atau Lapangan yang Dipelihara dan Dibayarkan Pajak dan Perizinannya					889984200				0									Sekretariat Daerah
								699.985.000,00				49.996.800,00									Sekretariat Daerah
125.6.4	4 1 1 2.09 10	Pemeliharaan/Rehabilitasi Sarana dan Prasarana Gedung Kantor atau Bangunan Lainnya	Jumlah Gedung Kantor dan Bangunan Lainnya yang Dipelihara/Direhabilitasi					800000000				0									Sekretariat Daerah
								25.000.000,00				0									Sekretariat Daerah
125.7	4 1 1 2.11	Administrasi Keuangan dan Operasional Kepala Daerah dan Wakil Kepala Daerah	Jumlah Sarana dan Prasarana Gedung Kantor atau Bangunan Lainnya yang Dipelihara/Direhabilitasi					35000000				0									Sekretariat Daerah
								1.658.275.000,00				138.334.955,00									Sekretariat Daerah
125.7.1	4 1 1 2.11 1	Penyediaan Gaji dan Tunjangan Kepala Daerah dan Wakil Kepala Daerah	Jumlah kegiatan administrasi keuangan dan operasional kepala daerah dan wakil kepala daerah									138334955.00									Sekretariat Daerah
								958.275.300,00				136.134.955,00									Sekretariat Daerah
125.7.2	4 1 1 2.11 4	Penyediaan Dana Penunjang Operasional Kepala Daerah dan Wakil Kepala Daerah	Jumlah Orang yang Menerima Gaji dan Tunjangan Kepala Daerah dan Wakil Kepala Daerah					699.999.700,00				2.200.000,00									Sekretariat Daerah
												0,31									Sekretariat Daerah
125.8	4 1 1 2.12	Fasilitas Kerumahtanggaan Sekretariat Daerah	Jumlah Orang yang Menerima Dana Penunjang Operasional Kepala Daerah dan Wakil Kepala Daerah					2.299.996.410,00				349.128.300,00									Sekretariat Daerah
												15,18									Sekretariat Daerah
125.8.1	4 1 1 2.12 1	Penyediaan Kebutuhan Rumah Tangga Kepala Daerah	Jumlah kegiatan fasilitas kerumahtanggaan sekretariat daerah					3399117152				349128300.00									Sekretariat Daerah
								1.299.999.084,00				199.749.300,00									Sekretariat Daerah
125.8.2	4 1 1 2.12 2	Penyediaan Kebutuhan Rumah Tangga Wakil Kepala Daerah	Jumlah Paket Kebutuhan Rumah Tangga Kepala Daerah yang Disediakan					1699928299				0									Sekretariat Daerah
								999.997.326,00				149.379.000,00									Sekretariat Daerah
125.9	4 1 1 2.13	Penataan Organisasi	Jumlah Paket Kebutuhan Rumah Tangga Wakil Kepala Daerah yang Disediakan					1699988853				0									Sekretariat Daerah
								828.000.000,00				29.695.000,00									Sekretariat Daerah
125.9.1	4 1 1 2.13 1	Pengelolaan Kelembagaan dan Analisis Jabatan	Persentase penataan organisasi					1098092000				2,7									Sekretariat Daerah
								298.000.000,00				10.205.000,00									Sekretariat Daerah
125.9.2	4 1 1 2.13 2	Fasilitas Pelayanan Publik dan Tata Laksana	Jumlah Dokumen Pengelolaan Kelembagaan dan Analisis Jabatan					393478000				0									Sekretariat Daerah
								265.000.000,00				10.700.000,00									Sekretariat Daerah
125.9.3	4 1 1 2.13 3	Peningkatan Kinerja dan Reformasi Birokrasi	Jumlah Laporan Hasil Fasilitas Pelayanan Publik dan Tata Laksana					232900000				0									Sekretariat Daerah
								265.000.000,00				8.790.000,00									Sekretariat Daerah
125.10	4 1 1 2.14	Pelaksanaan Protokol dan Komunikasi Pimpinan	Jumlah Dokumen Peningkatan Kinerja dan Reformasi Birokrasi					4711714000				0									Sekretariat Daerah
								2.099.999.159,00				63.078.000,00									Sekretariat Daerah
125.10.1	4 1 1 2.14 1	Fasilitas Keprotokolkan	Jumlah laporan hasil fasilitas keprotokolkan					3406756200				1,85									Sekretariat Daerah
								484.999.350,00				49.078.000,00									Sekretariat Daerah
125.10.2	4 1 1 2.14 3	Pendokumentasian Tugas Pimpinan	Jumlah laporan hasil fasilitas keprotokolkan					1186913653				0									Sekretariat Daerah
								1.614.999.809,00				14.000.000,00									Sekretariat Daerah
126	4 1 2	PROGRAM PEMERINTAHAN DAN KESEJAHTERAAN RAKYAT	Jumlah Laporan Pendokumentasian Tugas Pimpinan					2219842547				0									Sekretariat Daerah
								22.352.835.829,00				0,38									Sekretariat Daerah
126.1	4 1 2 2.01	Administrasi Tata Pemerintahan	Persentase koordinasi kegiatan pemerintahan dan kesejahteraan rakyat yang dilaksanakan					22352835829				0,38									Sekretariat Daerah
								22352835829				84965991,00									Sekretariat Daerah
126.1.1	4 1 2 2.01 1	Penataan Administrasi Pemerintahan	Jumlah kegiatan administrasi tata pemerintahan					2.032.172.235,00				44.284.000,00									Sekretariat Daerah
								2896000482				0									Sekretariat Daerah
126.1.2	4 1 2 2.01 2	Pengelolaan Administrasi Kewilayahan	Jumlah Dokumen Hasil Penataan Administrasi Pemerintahan					1.299.840.000,00				5.430.000,00									Sekretariat Daerah
								1960948710				0,28									Sekretariat Daerah
126.1.3	4 1 2 2.01 3	Fasilitas Pelaksanaan Otonomi Daerah	Jumlah Dokumen Hasil Pengelolaan Administrasi Kewilayaha					486.159.775,00				0									Sekretariat Daerah
								799876250				0,00									Sekretariat Daerah
								246.172.460,00				38.854.000,00									Sekretariat Daerah

Evaluasi Hasil Pelaksanaan Perencanaan Daerah sampai dengan Tahun Berjalan
Kabupaten Katingan (TC.19)

No	Kode	Usuran/Bidang Usuran Pemerintahan Daerah dan Program/Kegiatan/Subkegiatan	Indikator Kinerja Program(outcome)/Kegiatan(output)/Subkegiatan(suboutput)	Capaian Kinerja RPJMD pada Tahun (akhir periode RPJMD)		Realisasi Kinerja RKPd s/d Tahun Lalu (n-2)		Target Kinerja dan Anggaran RKPd Tahun berjalan yang di evaluasi TW1 (n-1)		Realisasi Capaian Kinerja dan Anggaran RKPd yang di evaluasi TW1 (n-1)		Tingkat Capaian Kinerja dan Realisasi Anggaran RKPd(%)		Realisasi Kinerja dan anggaran RKPd s/d TW4(n-1)		Tingkat Capaian Kinerja & Realisasi Anggaran RPJMD s/d Tahun 2022		Perangkat Daerah Penanggung Jawab	Ket
				K	Rp.	K	Rp.	K	Rp.	K	Rp.	K	Rp.	K	Rp.	K	Rp.		
								135175522		38854000.00		28,74		38854000.00				Sekretariat Daerah	
126.2	4 1 2	2.02	Pelaksanaan Kebijakan Kesejahteraan Rakyat	Jumlah Dokumen Hasil Fasilitas Pelaksanaan Otonomi Daerah				19.387.997.500,00		22.629.200,00		0,12		22.629.200,00				Sekretariat Daerah	
								23873485055				0						Sekretariat Daerah	
126.2.1	4 1 2	2.02.1	Fasilitasi Pengelolaan Bina Mental Spiritual	Jumlah Dokumen Hasil Fasilitas Pengelolaan Bina Mental Spiritual				17.988.000.000,00		16.712.000,00		0,09		16.712.000,00				Sekretariat Daerah	
								22352055055				0						Sekretariat Daerah	
126.2.2	4 1 2	2.02.2	Pelaksanaan Kebijakan, Evaluasi, dan Capaian Kinerja terkait Kesejahteraan Sosial	Jumlah Dokumen Hasil Kebijakan, Evaluasi, dan Capaian Kinerja Terkait Kesejahteraan Sosial yang Meliputi Urusan Sosial, Transmigrasi, Kesehatan, Pemberdayaan Perempuan dan Perlindungan Anak, Administrasi Kependudukan Dan Pencatatan Sipil, Pemberdayaan				1.000.000.000,00		5.917.200,00		0,59		5.917.200,00				Sekretariat Daerah	
								1000000000				0						Sekretariat Daerah	
126.2.3	4 1 2	2.02.3	Pelaksanaan Kebijakan, Evaluasi, dan Capaian Kinerja terkait Kesejahteraan Masyarakat	Jumlah Dokumen Hasil Kebijakan, Evaluasi, dan Capaian Kinerja Terkait Kesejahteraan Masyarakat yang Meliputi Urusan Kepemudaan dan Olahraga, Pariwisata, Pendidikan, Kebudayaan, Perpustakaan, Kearsipan, Trantibum Linmas				399.997.500,00		0		0		0				Sekretariat Daerah	
								521430000				0						Sekretariat Daerah	
126.3	4 1 2	2.03	Fasilitasi dan Koordinasi Hukum	Jumlah Produk Hukum Daerah yang Disusun				868.080.000,00		18.052.791,00		2,08		18.052.791,00				Sekretariat Daerah	
								1246372580				0						Sekretariat Daerah	
126.3.1	4 1 2	2.03.1	Fasilitasi Penyusunan Produk Hukum Daerah	Jumlah Produk Hukum Daerah yang Disusun				408.180.000,00		15.701.791,00		3,85		15.701.791,00				Sekretariat Daerah	
								385769654				0						Sekretariat Daerah	
126.3.2	4 1 2	2.03.2	Fasilitasi Bantuan Hukum	Jumlah Bantuan Hukum				341.371.951,00		0		0		0				Sekretariat Daerah	
								762992266				0						Sekretariat Daerah	
126.3.3	4 1 2	2.03.3	Pendokumentasian Produk Hukum dan Pengelolaan Informasi Hukum	Jumlah Produk Hukum yang Didokumentasi dan Dikelola Informasinya				118.528.049,00		2.351.000,00		1,98		2.351.000,00				Sekretariat Daerah	
								97610660				0						Sekretariat Daerah	
126.4	4 1 2	2.04	Fasilitasi Kerjasama Daerah	Jumlah kegiatan fasilitasi kerjasama daerah				64.586.094,00		0		0		0				Sekretariat Daerah	
								77726000				0						Sekretariat Daerah	
126.4.1	4 1 2	2.04.1	Fasilitasi Kerja Sama Dalam Negeri	Jumlah Dokumen Hasil Fasilitas Kerja Sama Dalam Negeri				49.740.000,00		0		0		0				Sekretariat Daerah	
								60826000		0,00		0		0,00				Sekretariat Daerah	
126.4.2	4 1 2	2.04.3	Evaluasi Pelaksanaan Kerja Sama	Jumlah Laporan Hasil Evaluasi Pelaksanaan Kerja Sama				14.846.094,00		0		0		0				Sekretariat Daerah	
								16900000		0,00		0		0,00				Sekretariat Daerah	
127	4 1 3		PROGRAM PEREKONOMIAN DAN PEMBANGUNAN		2.817.241.951,00			2.817.241.951,00		100.745.000,00		3,58						Sekretariat Daerah	
				Persentase koordinasi perekonomian dan pembangunan yang dilaksanakan dengan baik	2817241951			2817241951		0		0		0				Sekretariat Daerah	
127.1	4 1 3	2.01	Pelaksanaan Kebijakan Perekonomian	Jumlah dokumen hasil pelaksanaan kebijakan perekonomian				583.999.605,00		0		0		0				Sekretariat Daerah	
								704549092				0						Sekretariat Daerah	
127.1.1	4 1 3	2.01.1	Koordinasi, Sinkronisasi, Monitoring dan Evaluasi Kebijakan Pengelolaan BUMD dan BLUD	Jumlah Dokumen Hasil Koordinasi, Sinkronisasi, Monitoring dan Evaluasi Kebijakan Pengelolaan BUMD dan BLUD				299.999.904,00		0		0		0				Sekretariat Daerah	
								269323224				0						Sekretariat Daerah	
127.1.2	4 1 3	2.01.2	Pengendalian dan Distribusi Perekonomian	Jumlah Laporan Hasil Pengendalian dan Distribusi Perekonomian				172.999.863,00		0		0		0				Sekretariat Daerah	
								219877786				0						Sekretariat Daerah	
127.1.3	4 1 3	2.01.3	Perencanaan dan Pengawasan Ekonomi Mikro kecil	Jumlah Dokumen Hasil Perencanaan dan Pengawasan Ekonomi Mikro Kecil				110.999.838,00		0		0		0				Sekretariat Daerah	
								215348082				0						Sekretariat Daerah	
127.2	4 1 3	2.02	Pelaksanaan Administrasi Pembangunan	Jumlah pelaksanaan administrasi pembangunan				817.310.220,00		14.790.000,00		1,81		14.790.000,00				Sekretariat Daerah	
								1329000000				0						Sekretariat Daerah	
127.2.1	4 1 3	2.02.2	Pengendalian dan Evaluasi Program Pembangunan	Jumlah Laporan Hasil Pengendalian dan Evaluasi Program Pembangunan				246.999.876,00		0		0		0				Sekretariat Daerah	
								500000000				0						Sekretariat Daerah	
127.2.2	4 1 3	2.02.3	Pengelolaan Evaluasi dan Pelaporan Pelaksanaan Pembangunan	Jumlah Laporan Hasil Pengelolaan Evaluasi dan Pelaporan Pelaksanaan Pembangunan				570.310.344,00		14.790.000,00		2,59		14.790.000,00				Sekretariat Daerah	
								829000000				0						Sekretariat Daerah	
127.3	4 1 3	2.03	Pengelolaan Pengadaan Barang dan Jasa	Jumlah kegiatan pengelolaan barang dan jasa				899.971.386,00		54.800.000,00		6,09		54.800.000,00				Sekretariat Daerah	
								1377053000				0						Sekretariat Daerah	
127.3.1	4 1 3	2.03.1	Pengelolaan Pengadaan Barang dan Jasa	Jumlah kegiatan pengelolaan barang dan jasa				275.689.052,00		8.800.000,00		3,19		8.800.000,00				Sekretariat Daerah	

Evaluasi Hasil Pelaksanaan Perencanaan Daerah sampai dengan Tahun Berjalan
Kabupaten Katingan (TC.19)

No	Kode	Usuran/Bidang Urusan Pemerintahan Daerah dan Program/Kegiatan/Subkegiatan	Indikator Kinerja Program(outcome)/Kegiatan(output)/Subkegiatan(suboutput)	Capaian Kinerja RPJMD pada Tahun (akhir periode RPJMD)		Realisasi Kinerja RKPd s/d Tahun Lalu (n-2)		Target Kinerja dan Anggaran RKPd Tahun berjalan yang di evaluasi TW1 (n-1)		Realisasi Capaian Kinerja dan Anggaran RKPd yang di evaluasi TW1 (n-1)		Tingkat Capaian Kinerja dan Realisasi Anggaran RKPd(%)		Realisasi Kinerja dan anggaran RKPd s/d TW4(n-1)		Tingkat Capaian Kinerja & Ralisasi Anggaran RPJMD s/d Tahun 2022		Perangkat Daerah Penanggung Jawab	Ket		
				5		6		7		8		9 = 8/7 x 100%		10 = 6 + 8		11 = 10/5 x 100%					
				K	Rp.	K	Rp.	K	Rp.	K	Rp.	K	Rp.	K	Rp.	K	Rp.				
127.3.2	4 1 3 2.03 2	Pengelolaan Layanan Pengadaan secara Elektronik	Jumlah dokumen hasil pengelola pengadaan barang dan jasa					434525000	390.995.721,00		46.000.000,00	0	11,76		46.000.000,00					Sekretariat Daerah	
			Jumlah Dokumen Hasil Layanan Pengadaan Secara Elektronik					418228000	233.286.613,00		0	0		0							Sekretariat Daerah
127.3.3	4 1 3 2.03 3	Pembinaan dan Advokasi Pengadaan Barang dan Jasa	Jumlah Orang yang Mengikuti Pembinaan dan Advokasi Pengadaan Barang dan Jasa					524300000			0	0		0							Sekretariat Daerah
127.4	4 1 3 2.04	Pemantauan Kebijakan Sumber Daya Alam	Jumlah dokumen hasil pemantauan kebijakan sumber daya alam					1046224757	515.960.740,00		31.155.000,00	0	6,04		31.155.000,00						Sekretariat Daerah
127.4.1	4 1 3 2.04 1	Koordinasi, Sinkronisasi, dan Evaluasi Kebijakan Pertanian, Kehutanan, Kelautan, dan Perikanan	Jumlah Dokumen Hasil Koordinasi, Sinkronisasi, dan Evaluasi Kebijakan Urusan Pertanian, Pangan, Kehutanan, Kelautan dan Perikanan, Perdagangan, Perindustrian, KUKM, Pemananman Modal, Tenaga Kerja					968516607	381.969.000,00		31.155.000,00	0	8,16		31.155.000,00						Sekretariat Daerah
127.4.2	4 1 3 2.04 2	Koordinasi, Sinkronisasi, dan Evaluasi Kebijakan Pertambangan dan Lingkungan Hidup	Jumlah Dokumen Hasil Koordinasi, Sinkronisasi, dan Evaluasi Kebijakan Urusan Pertambangan dan Sumber Daya Mineral, Lingkungan Hidup, Kominfo, Perhubungan, Statistik, Persandian					67589530	66.994.300,00		0	0		0							Sekretariat Daerah
127.4.3	4 1 3 2.04 3	Koordinasi, Sinkronisasi, dan Evaluasi Kebijakan Energi dan Air	Jumlah Dokumen Hasil Koordinasi, Sinkronisasi, dan Evaluasi Kebijakan Urusan Energi dan Air, Pekerjaan Umum dan Penataan Ruang, Perumahan Rakyat dan Kawasan Permukiman, Pertanahan					10118620	66.997.440,00		0	0		0							Sekretariat Daerah
128	4 2 1	PROGRAM PENUNJANG URUSAN PEMERINTAHAN DAERAH KABUPATEN/KOTA	Presentase Penunjang Urusan Pemerintah Daerah Kabupaten/Kota	29.455.628.632,00				29.455.628.632,00		3.871.474.347,00		13,14									Sekretariat DPRD
128.1	4 2 1 2.01	Perencanaan, Penganggaran, dan Evaluasi Kinerja Perangkat Daerah	Tercapainya Penyusunan Dokumen Perencanaan, Penganggaran, dan Evaluasi Kinerja Perangkat Daerah	93%				93%	501.733.494,00	16,00	3.525.000,00	17,2	0,7	16,00	3.525.000,00						Sekretariat DPRD
128.1.1	4 2 1 2.01 1	Penyusunan Dokumen Perencanaan Perangkat Daerah	dokumen,laporan Tahunan, Lakip dan RKT dinas					12A %	3,00	1,00	0	1,08	1,00	0							Sekretariat DPRD
			Jumlah Tenaga Harian Lepas yang Menerima Honor					5A %	5,00		100		5,00								Sekretariat DPRD
			Tambahan Insentif masa Kerja 6 Tahun Keatas					1A %	1,00		100		1,00								Sekretariat DPRD
128.1.2	4 2 1 2.01 2	Koordinasi dan Penyusunan Dokumen RKA-SKPD	Jumlah Dokumen RKA				185.823.774,00	12A %	3,00		3.525.000,00	1,9	3,00	3.525.000,00							Sekretariat DPRD
			Jumlah DPA SKPD					4A %	2,00		50		2,00								Sekretariat DPRD
128.1.3	4 2 1 2.01 6	Koordinasi dan Penyusunan Laporan Capaian Kinerja dan Ikhtisar Realisasi Kinerja SKPD	Dokumen, Laporan Capaian Kinerja dan Ikhtisar Realisasi Kinerja OPD				80.573.220,00	12A %	3,00		0		3,00	0							Sekretariat DPRD
128.2	4 2 1 2.02	Administrasi Keuangan Perangkat Daerah	Tertelaksananya Administrasi Keuangan Perangkat Daerah				19.041.041.211,00	93%	16,00	17,2	3.165.679.746,00	16,63	16,00	3.165.679.746,00							Sekretariat DPRD
128.2.1	4 2 1 2.02 1	Penyediaan Gaji dan Tunjangan ASN	Jumlah Anggota DPRD untuk pembayaran Gaji dan Tunjangan				18.803.549.335,00	25A %	25,00		3.165.679.746,00	100	25,00								Sekretariat DPRD
			Jumlah ASN untuk Pembayaran Gaji dan Tunjangan					24A %	24,00		100		24,00								Sekretariat DPRD
128.2.2	4 2 1 2.02 3	Pelaksanaan Penatausahaan dan Pengujian/Verifikasi Keuangan SKPD	Jumlah Penatausahaan/Verifikasi Keuangan				81.448.350,00	12A %	3,00		0		3,00	0							Sekretariat DPRD
128.2.3	4 2 1 2.02 5	Koordinasi dan Penyusunan Laporan Keuangan Akhir Tahun SKPD	Dokumen Pelaporan Keuangan Akhir Tahun				75.474.626,00	4A %	2,00		50		2,00								Sekretariat DPRD
128.2.4	4 2 1 2.02 7	Koordinasi dan Penyusunan Laporan Keuangan Bulanan/Trivulanan/Semesteran SKPD	Dokumen Pelaporan Keuangan Bulanan/Trivulanan/Semesteran				80.568.900,00	4A %	2,00		50		2,00								Sekretariat DPRD
128.3	4 2 1 2.05	Administrasi Kepegawaian Perangkat Daerah	Meningkatnya Administrasi Kepegawaian Perangkat Daerah				366.658.194,00	93%	4,00	4,3	19.176.000,00	5,23	4,00	19.176.000,00							Sekretariat DPRD
128.3.1	4 2 1 2.05 2	Pengadaan Pakalan Dinas Beserta Atribut Kelengkapannya					111.000.000,00				0		0		0						Sekretariat DPRD

Evaluasi Hasil Pelaksanaan Perencanaan Daerah sampai dengan Tahun Berjalan
Kabupaten Katingan (TC.19)

No	Kode	Usuran/Bidang Usuran Pemerintahan Daerah dan Program/Kegiatan/Subkegiatan	Indikator Kinerja Program(outcome)/Kegiatan(output)/Subkegiatan(suboutput)	Capaian Kinerja RPJMD pada Tahun (akhir periode RPJMD)		Realisasi Kinerja RKPD s/d Tahun Lalu (n-2)		Target Kinerja dan Anggaran RKPD Tahun berjalan yang di evaluasi TW1 (n-1)		Realisasi Capaian Kinerja dan Anggaran RKPD yang di evaluasi TW1 (n-1)		Tingkat Capaian Kinerja dan Realisasi Anggaran RKPD(%)		Realisasi Kinerja dan anggaran RKPD s/d TW4(n-1)		Tingkat Capaian Kinerja & Ralikasi Anggaran RPJMD s/d Tahun 2022		Perangkat Daerah Penanggung Jawab	Ket
				K	Rp.	K	Rp.	K	Rp.	K	Rp.	K	Rp.	K	Rp.	K	Rp.		
								20A %		0,00		0		0,00				Sekretariat DPRD	
								50A %		0,00		0		0,00				Sekretariat DPRD	
								70A %		0,00		0		0,00				Sekretariat DPRD	
128.3.2	4 2 1 2.05	11	Bimbingan Teknis Implementasi Peraturan Perundang-Undangan						255.658.194,00		19.176.000,00		7,5		19.176.000,00			Sekretariat DPRD	
										15,00		21,43		15,00				Sekretariat DPRD	
128.4	4 2 1 2.06		Administrasi Umum Perangkat Daerah						3.590.743.812,00		223.545.336,00		6,23		223.545.336,00			Sekretariat DPRD	
										4,00		4,3		4,00				Sekretariat DPRD	
128.4.1	4 2 1 2.06	1	Penyediaan Komponen Instalasi Listrik/Penerangan Bangunan Kantor						80.538.290,00		0		0		0			Sekretariat DPRD	
										3,00		25		3,00				Sekretariat DPRD	
128.4.2	4 2 1 2.06	2	Penyediaan Peralatan dan Perlengkapan Kantor						399.458.430,00		94.171.636,00		23,57		94.171.636,00			Sekretariat DPRD	
										50,00		19,23		50,00				Sekretariat DPRD	
										3,00		25		3,00				Sekretariat DPRD	
128.4.3	4 2 1 2.06	3	Penyediaan Peralatan Rumah Tangga						112.461.128,00		0		0		0			Sekretariat DPRD	
												0						Sekretariat DPRD	
128.4.4	4 2 1 2.06	4	Penyediaan Bahan Logistik Kantor						1.712.869.300,00		101.858.000,00		5,95		101.858.000,00			Sekretariat DPRD	
										3,00		25		3,00				Sekretariat DPRD	
										25,00		100		25,00				Sekretariat DPRD	
										90,00		100		90,00				Sekretariat DPRD	
										3,00		25		3,00				Sekretariat DPRD	
										3,00		25		3,00				Sekretariat DPRD	
128.4.5	4 2 1 2.06	5	Penyediaan Barang Cetak dan Penggandaan						134.599.664,00		10.109.700,00		7,51		10.109.700,00			Sekretariat DPRD	
										3,00		25		3,00				Sekretariat DPRD	
128.4.6	4 2 1 2.06	6	Penyediaan Bahan Bacaan dan Peraturan Perundang-undangan						1.150.817.000,00		17.406.000,00		1,51		17.406.000,00			Sekretariat DPRD	
										3,00		25		3,00				Sekretariat DPRD	
128.5	4 2 1 2.07		Pengadaan Barang Milik Daerah Penunjang Urusan Pemerintahan Daerah						921.059.950,00		138.828.400,00		15,07		138.828.400,00			Sekretariat DPRD	
										15,00		16,13		15,00				Sekretariat DPRD	
128.5.1	4 2 1 2.07	10	Pengadaan Sarana dan Prasarana Gedung Kantor atau Bangunan Lainnya						921.059.950,00		138.828.400,00		15,07		138.828.400,00			Sekretariat DPRD	
										3,00		100		3,00				Sekretariat DPRD	
										3,00		100		3,00				Sekretariat DPRD	
										5,00		100		5,00				Sekretariat DPRD	
										2,00		50		2,00				Sekretariat DPRD	
128.6	4 2 1 2.08		Penyediaan Jasa Penunjang Urusan Pemerintahan Daerah						1.361.373.551,00		213.569.696,00		15,69		213.569.696,00			Sekretariat DPRD	
										15,00		16,13		15,00				Sekretariat DPRD	
128.6.1	4 2 1 2.08	2	Penyediaan Jasa Komunikasi, Sumber Daya Air dan Listrik						373.986.650,00		20.860.296,00		5,58		20.860.296,00			Sekretariat DPRD	
										3,00		25		3,00				Sekretariat DPRD	
128.6.2	4 2 1 2.08	3	Penyediaan Jasa Peralatan dan Perlengkapan Kantor						180.986.901,00		27.947.400,00		15,44		27.947.400,00			Sekretariat DPRD	
										3,00		25		3,00				Sekretariat DPRD	
										1,00		50		1,00				Sekretariat DPRD	
										8,00		25,81		8,00				Sekretariat DPRD	
128.6.3	4 2 1 2.08	4	Penyediaan Jasa Pelayanan Umum Kantor						806.400.000,00		164.762.000,00		20,43		164.762.000,00			Sekretariat DPRD	
										3,00		25		3,00				Sekretariat DPRD	
										22,00		100		22,00				Sekretariat DPRD	
										6,00		100		6,00				Sekretariat DPRD	
128.7	4 2 1 2.09		Pemeliharaan Barang Milik Daerah Penunjang Urusan Pemerintahan Daerah						2.562.708.070,00		107.150.169,00		4,18		107.150.169,00			Sekretariat DPRD	
										4,00		4,3		4,00				Sekretariat DPRD	
128.7.1	4 2 1 2.09	1	Penyediaan Jasa Pemeliharaan, Biaya Pemeliharaan dan Pajak Kendaraan Perorangan Dinas atau Kendaraan Dinas Jabatan						876.716.500,00		69.979.910,00		7,98		69.979.910,00			Sekretariat DPRD	
										3,00		25		3,00				Sekretariat DPRD	

Evaluasi Hasil Pelaksanaan Perencanaan Daerah sampai dengan Tahun Berjalan
Kabupaten Katingan (TC.19)

No	Kode	Usuran/Bidang Urusan Pemerintahan Daerah dan Program/Kegiatan/Subkegiatan	Indikator Kinerja Program(outcome)/Kegiatan(output)/Subkegiatan(suboutput)	Capaian Kinerja RPJMD pada Tahun (akhir periode RPJMD)		Realisasi Kinerja RKPD s/d Tahun Lalu (n-2)		Target Kinerja dan Anggaran RKPD Tahun berjalan yang di evaluasi TW1 (n-1)		Realisasi Capaian Kinerja dan Anggaran RKPD yang di evaluasi TW1 (n-1)		Tingkat Capaian Kinerja dan Realisasi Anggaran RKPD(%)		Realisasi Kinerja dan anggaran RKPD s/d TW4(n-1)		Tingkat Capaian Kinerja dan Realisasi Anggaran RPJMD s/d Tahun 2022		Perangkat Daerah Penanggung Jawab	Ket	
				5		6		7		8		9 = 8/7 x 100%		10 = 6 + 8		11 = 10/5 x 100%				
				K	Rp.	K	Rp.	K	Rp.	K	Rp.	K	Rp.	K	Rp.	K	Rp.			K
			Jumlah Bulan Pemeliharaan Rutin/Berkala Mobil Jabatan					12A %		3.00		25		3.00				Sekretariat DPRD		
			Jumlah Honorarium Supir					4A %		0.00		0		0.00				Sekretariat DPRD		
			Jumlah Tenaga Harian Lepas yang Menerima Honor					7A %		0.00		0		0.00				Sekretariat DPRD		
			Jumlah Unit Kendaraan Dinas/Operasional yang Terpelihara					29A %		8.00		27,59		8.00				Sekretariat DPRD		
			Tambahan Penghasilan Sopir/operator Alat Berat/Bus/Motoris					4A %				0						Sekretariat DPRD		
128.7.2	4 2 1 2.09 9	Pemeliharaan/Rehabilitasi Gedung Kantor dan Bangunan Lainnya	Jumlah Pembangunan Pengembangan Taman Kantor					1A %		935.994.000,00		0		0				Sekretariat DPRD		
			Jumlah Rehabilitasi Sodang/Berat Gedung Kantor					1A %		0.00		0		0.00				Sekretariat DPRD		
			Jumlah Tenaga Harian Lepas yang Menerima Honor					14A %				0						Sekretariat DPRD		
			Jumlah Unit Pembangunan Pengembangan Rumah Jabatan/Dinas					3A %				0						Sekretariat DPRD		
128.7.3	4 2 1 2.09 10	Pemeliharaan/Rehabilitasi Sarana dan Prasarana Gedung Kantor atau Bangunan Lainnya	Jumlah Rumah Dinas diperbaiki					3A %		749.997.570,00		37.170.259,00		4,96		37.170.259,00		Sekretariat DPRD		
			Jumlah Bulan Pemeliharaan Rutin/Berkala Peralatan Gedung Kantor					12A %				0						Sekretariat DPRD		
			Jumlah Bulan Pemeliharaan Rutin/Berkala Peralatan Rumah Jabatan/Dinas					12A %				0						Sekretariat DPRD		
			Jumlah Bulan Pemeliharaan Rutin/Berkala Perlengkapan Gedung Kantor					12A %				0						Sekretariat DPRD		
			Jumlah Bulan Pemeliharaan Rutin/Berkala Taman Rumah Jabatan					12A %				0						Sekretariat DPRD		
			Jumlah Penyediaan Pupuk, Media, Tanam dan Bibit Tanaman					12A %				0						Sekretariat DPRD		
			Jumlah Tenaga Harian Lepas yang Menerima Honor					13A %				0						Sekretariat DPRD		
			Jumlah Unit Gedung Kantor					1A %				0						Sekretariat DPRD		
128.8	4 2 1 2.15	Layanan Keuangan dan Kesejahteraan DPRD	Terlaksananya Layanan Keuangan dan Kesejahteraan DPRD					93%		1.110.310.350,00		0		0		0		Sekretariat DPRD		
128.8.1	4 2 1 2.15 2	Penyediaan Pakalan Dinas dan Atribut DPRD	Jumlah Pengadaan Pakalan Dinas Harian (PDH) Beserta Atributnya					30A %		540.000.000,00		0		0		0		Sekretariat DPRD		
			Jumlah Pengadaan Pakalan Khusus Hari-hari Tertentu Beserta Kelengkapannya					30A %				0.00		0		0.00		Sekretariat DPRD		
			Jumlah Pengadaan Pakalan Sipil Harian (PSH) Beserta Atributnya					30A %				0.00		0		0.00		Sekretariat DPRD		
			Jumlah Pengadaan Pakalan Sipil Harian Lengan Panjang Beserta Atributnya					30A %				0.00		0		0.00		Sekretariat DPRD		
			Jumlah Pengadaan Pakalan Sipil Resmi Beserta Atributnya					30A %				0.00		0		0.00		Sekretariat DPRD		
128.8.2	4 2 1 2.15 3	Pelaksanaan Medical Check Up DPRD	Jumlah Anggota DPRD yang Medical Check Up					25A %		570.310.350,00		0		0		0		Sekretariat DPRD		
129	4 2 2	PROGRAM DUKUNGAN PELAKSANAAN TUGAS DAN FUNGSI DPRD	Persentase Dukungan Pelaksanaan Tugas dan Fungsi DPRD	93%	6.256.377.250,00			93%		6.256.377.250,00		668.935.000,00		10,69				Sekretariat DPRD		
129.1	4 2 2 2.01	Pembentukan Peraturan Daerah dan Peraturan DPRD	Terlaksananya Pembentukan Peraturan Daerah dan Peraturan DPRD					93%		286.038.300,00		0		0		0		Sekretariat DPRD		
129.1.1	4 2 2 2.01 2	Pembahasan Rancangan Peraturan Daerah	Presentasi Fasilitasi Rapat-Rapat DPRD					4A %		286.038.300,00		0.00		0		0.00		Sekretariat DPRD		
129.2	4 2 2 2.04	Peningkatan Kapasitas DPRD	Terlaksananya Peningkatan Kapasitas DPRD					93%		2.404.600.000,00		1.00		1,08		1.00		Sekretariat DPRD		
129.2.1	4 2 2 2.04 2	Pendalaman Tugas DPRD	Jumlah Kapasitas Pimpinan dan Anggota DPRD					25A %		1.600.000.000,00		0.00		0		0		Sekretariat DPRD		
129.2.2	4 2 2 2.04 7	Penyusunan Program Kerja DPRD	Jumlah Laporan Hasil Rapat Paripurna					12A %		804.600.000,00		0		0		0.00		Sekretariat DPRD		
			Jumlah Rapat-Rapat Kelengkapan Dewan					12A %				0						Sekretariat DPRD		
			Jumlah Tenaga Harian Lepas yang Menerima Honor					5A %				0						Sekretariat DPRD		
			Laporan Hearing/Dialog dan Koordinasi					12A %		3.00		25		3.00				Sekretariat DPRD		
129.3	4 2 2 2.05	Penyerapan dan Penghimpunan Aspirasi Masyarakat	Terlaksananya Penyerapan dan Penghimpunan Aspirasi Masyarakat					93%		1.460.608.750,00		50.00		53,76		50.00		354.400.000,00	Sekretariat DPRD	
129.3.1	4 2 2 2.05 1	Kunjungan Kerja dalam Daerah	Laporan Hasil Perjalanan Dalam Daerah					12A %		775.608.750,00		91.900.000,00		11,85		91.900.000,00		Sekretariat DPRD		
129.3.2	4 2 2 2.05 3	Pelaksanaan Reses						12A %		685.000.000,00		3.00		25		3.00		262.500.000,00	Sekretariat DPRD	

Evaluasi Hasil Pelaksanaan Perencanaan Daerah sampai dengan Tahun Berjalan
Kabupaten Katingan (TC.19)

No	Kode				Usuran/Bidang Urusan Pemerintahan Daerah dan Program/Kegiatan/Subkegiatan	Indikator Kinerja Program(outcome)/Kegiatan(output)/Subkegiatan(suboutput)	Capaian Kinerja RPJMD pada Tahun (akhir periode RPJMD)		Realisasi Kinerja RKPD s/d Tahun Lalu (n-2)		Target Kinerja dan Anggaran RKPD Tahun berjalan yang di evaluasi TW1 (n-1)		Realisasi Capaian Kinerja dan Anggaran RKPD yang di evaluasi TW1 (n-1)		Tingkat Capaian Kinerja dan Realisasi Anggaran RKPD(%)		Realisasi Kinerja dan anggaran RKPD s/d TW4(n-1)		Tingkat Capaian Kinerja & Realisasi Anggaran RPJMD s/d Tahun 2022		Perangkat Daerah Penanggung Jawab	Ket	
							5		6		7		8		9 = 8/7 x 100%		10 = 6 + 8		11 = 10/5 x 100%				
							K	Rp.	K	Rp.	K	Rp.	K	Rp.	K	Rp.	K	Rp.	K	Rp.			K
					Laporan Hasil Reses					3A %				0									
129.4	4	2	2	2.08	Fasilitasi Tugas DPRD						2.105.130.200,00		286.720.000,00		13,62			286.720.000,00					
					Terlaksananya Fasilitasi Tugas DPRD					93%		14,00		15,05		14,00							
129.4.1	4	2	2	2.08.1	Koordinasi dan Konsultasi Pelaksanaan Tugas DPRD						2.105.130.200,00		286.720.000,00		13,62			286.720.000,00					
					Jumlah Bulan Perjalanan Dinas Dalam Daerah					12A %		3,00		25		3,00							
					Jumlah Bulan Perjalanan Dinas Luar Daerah					12A %		3,00		25		3,00							
					Laporan Perjalanan Dinas Luar Daerah					12A %		3,00		25		3,00							
130	5	1	1		PROGRAM PENUNJANG URUSAN PEMERINTAHAN DAERAH KABUPATEN/KOTA		7.059.463.338,00				7.059.463.338,00		996.918.771,00		14,12								
					Nilai LAKIP		70 Rating LAKIP				70 Rating LAKIP		40,00		57,14		40,00			57,14			
130.1	5	1	1	2.01	Perencanaan, Penganggaran, dan Evaluasi Kinerja Perangkat Daerah						131.974.782,00		6.210.000,00		4,71			6.210.000,00					
					Terlaksananya Perencanaan, Penganggaran, dan Evaluasi Kinerja Perangkat Daerah					3A Rating LAKIP		0,00		0		0,00							
130.1.1	5	1	1	2.01.1	Penyusunan Dokumen Perencanaan Perangkat Daerah						53.434.900,00		0		0		0						
					Dokumen Penyusunan Renja dan Renstra					2A Rating LAKIP		0,00		0		0,00							
					Jumlah Dokumen Laporan Akuntabilitas Kinerja Pemerintah (LAKIP)					1A Rating LAKIP		0,00		0		0,00							
					umlah Dokumen LPPD dan LKPJ Bupati					1A Rating LAKIP		0,00		0		0,00							
130.1.2	5	1	1	2.01.2	Koordinasi dan Penyusunan Dokumen RKA-SKPD						34.750.000,00		0		0		0						
					Jumlah Dokumen RKA/RKAP					2A Rating LAKIP				0									
130.1.3	5	1	1	2.01.3	Koordinasi dan Penyusunan Perubahan DPA-SKPD						43.789.882,00		6.210.000,00		14,18			6.210.000,00					
					Jumlah Dokumen DPA/DPAP					2A Rating LAKIP				0									
130.2	5	1	1	2.02	Administrasi Keuangan Perangkat Daerah						3.996.526.001,00		721.762.477,00		18,06			721.762.477,00					
					Terlaksananya Administrasi Keuangan Perangkat Daerah					12 Rating LAKIP		1,00		8,33		1,00							
130.2.1	5	1	1	2.02.1	Penyediaan Gaji dan Tunjangan ASN						3.972.552.871,00		721.762.477,00		18,17			721.762.477,00					
					Jumlah Penyediaan Gaji dan Tunjangan ASN					12 Rating LAKIP		3,00		25		3,00							
130.2.2	5	1	1	2.02.2	Koordinasi dan Penyusunan Laporan Keuangan Akhir Tahun SKPD						0		0		0		0						
					Dokumen Laporan Keuangan Akhir Tahun					1A Rating LAKIP				0									
130.2.3	5	1	1	2.02.3	Koordinasi dan Penyusunan Laporan Keuangan Bulanan/Triwulanan/Semesteran SKPD						23.973.130,00		0		0		0						

Evaluasi Hasil Pelaksanaan Perencanaan Daerah sampai dengan Tahun Berjalan
Kabupaten Katingan (TC.19)

No	Kode	Usuran/Bidang Usuran Pemerintahan Daerah dan Program/Kegiatan/Subkegiatan	Indikator Kinerja Program(outcome)/Kegiatan(output)/Subkegiatan(suboutput)	Capaian Kinerja RPJMD pada Tahun (akhir periode RPJMD)		Realisasi Kinerja RKPD s/d Tahun Lalu (n-2)		Target Kinerja dan Anggaran RKPD Tahun berjalan yang di evaluasi TW1 (n-1)		Realisasi Capaian Kinerja dan Anggaran RKPD yang di evaluasi TW1 (n-1)		Tingkat Capaian Kinerja dan Realisasi Anggaran RKPD(%)		Realisasi Kinerja dan anggaran RKPD s/d TW4(n-1)		Tingkat Capaian Kinerja & Ralikasi Anggaran RPJMD s/d Tahun 2022		Perangkat Daerah Penanggung Jawab	Ket
				5		6		7		8		9 = 8/7 x 100%		10 = 6 + 8		11 = 10/5 x 100%			
				K	Rp.	K	Rp.	K	Rp.	K	Rp.	K	Rp.	K	Rp.	K	Rp.		
			Dokumen Pelaporan Keuangan Semesteran					11A	Rating LAKIP	0.00		0		0.00				Badan Perencanaan Pembangunan, Penelitian dan Pengembangan	
130.3	5 1 1 2.05	Administrasi Kepegawalan Perangkat Daerah							125.000.000,00		0		0					Badan Perencanaan Pembangunan, Penelitian dan Pengembangan	
			Terlaksananya Administrasi Kepegawalan Perangkat Daerah					56	Rating LAKIP	56.00		100		56.00				Badan Perencanaan Pembangunan, Penelitian dan Pengembangan	
130.3.1	5 1 1 2.05 11	Bimbingan Teknis Implementasi Peraturan Perundang-Undangan							125.000.000,00		0		0					Badan Perencanaan Pembangunan, Penelitian dan Pengembangan	
			Jumlah Aparatur yang mengikuti Bimtek					56A	Rating LAKIP	0.00		0		0.00				Badan Perencanaan Pembangunan, Penelitian dan Pengembangan	
130.4	5 1 1 2.06	Administrasi Umum Perangkat Daerah							1.230.850.906,00		78.556.945,00		6,38		78.556.945,00			Badan Perencanaan Pembangunan, Penelitian dan Pengembangan	
			Terlaksananya Administrasi Umum Perangkat Daerah					12	Rating LAKIP	3.00		25		3.00				Badan Perencanaan Pembangunan, Penelitian dan Pengembangan	
130.4.1	5 1 1 2.06 1	Penyediaan Komponen Instalasi Listrik/Penerangan Bangunan Kantor							30.964.560,00		0		0					Badan Perencanaan Pembangunan, Penelitian dan Pengembangan	
			Jumlah Komponen listrik/penerangan bangunan kantor					12A	Rating LAKIP	3.00		25		3.00				Badan Perencanaan Pembangunan, Penelitian dan Pengembangan	
130.4.2	5 1 1 2.06 2	Penyediaan Peralatan dan Perlengkapan Kantor							216.908.693,00		914.000,00		0,42		914.000,00			Badan Perencanaan Pembangunan, Penelitian dan Pengembangan	
			Jumlah bulan penyediaan Alat Tulis Kantor					12A	Rating LAKIP	3.00		25		3.00				Badan Perencanaan Pembangunan, Penelitian dan Pengembangan	
			Jumlah bulanan penyediaan Peralatan kebersihan kantor					12A	Rating LAKIP	3.00		25		3.00				Badan Perencanaan Pembangunan, Penelitian dan Pengembangan	
			Jumlah peralatan dan perlengkapan kantor					15A	Rating LAKIP	0.00		0		0.00				Badan Perencanaan Pembangunan, Penelitian dan Pengembangan	
130.4.3	5 1 1 2.06 4	Penyediaan Bahan Logistik Kantor							172.080.000,00		13.538.000,00		7,87		13.538.000,00			Badan Perencanaan Pembangunan, Penelitian dan Pengembangan	
			Jumlah bulan Penyediaan Makanan dan Minuman					12A	Rating LAKIP	3.00		25		3.00				Badan Perencanaan Pembangunan, Penelitian dan Pengembangan	
130.4.4	5 1 1 2.06 5	Penyediaan Barang Cetak dan Penggandaan							292.754.153,00		9.219.000,00		3,15		9.219.000,00			Badan Perencanaan Pembangunan, Penelitian dan Pengembangan	
			Jumlah bulan terpenuhinya barang cetakan dan penggandaan					12A	Rating LAKIP	3.00		25		3.00				Badan Perencanaan Pembangunan, Penelitian dan Pengembangan	
			Jumlah ID Card Pegawai					61A	Rating LAKIP			0						Badan Perencanaan Pembangunan, Penelitian dan Pengembangan	
			Jumlah penyediaan papan pengumuman, spanduk, leaflet, balho dan sejenisnya					106A	Rating LAKIP	0.00		0		0.00				Badan Perencanaan Pembangunan, Penelitian dan Pengembangan	
130.4.5	5 1 1 2.06 6	Penyediaan Bahan Bacaan dan Peraturan Perundang-undangan							27.593.500,00		1.155.000,00		4,19		1.155.000,00			Badan Perencanaan Pembangunan, Penelitian dan Pengembangan	
			Jumlah bulan penyediaan bahan bacaan dan peraturan perundang-undangan					12A	Rating LAKIP	3.00		25		3.00				Badan Perencanaan Pembangunan, Penelitian dan Pengembangan	
130.4.6	5 1 1 2.06 9	Penyelenggaraan Rapat Koordinasi dan Konsultasi SKPD							490.550.000,00		53.730.945,00		10,95		53.730.945,00			Badan Perencanaan Pembangunan, Penelitian dan Pengembangan	

Evaluasi Hasil Pelaksanaan Perencanaan Daerah sampai dengan Tahun Berjalan
Kabupaten Katingan (TC.19)

No	Kode	Usuran/Bidang Urusan Pemerintahan Daerah dan Program/Kegiatan/Subkegiatan	Indikator Kinerja Program(outcome)/Kegiatan(output)/Subkegiatan(suboutput)	Capaian Kinerja RPJMD pada Tahun (akhir periode RPJMD)		Realisasi Kinerja RPKD s/d Tahun Lalu (n-2)		Target Kinerja dan Anggaran RPKD Tahun berjalan yang di evaluasi TW1 (n-1)		Realisasi Capaian Kinerja dan Anggaran RPKD yang di evaluasi TW1 (n-1)		Tingkat Capaian Kinerja dan Realisasi Anggaran RPKD(%)		Realisasi Kinerja dan anggaran RPKD s/d TW4(n-1)		Tingkat Capaian Kinerja & Realisasi Anggaran RPJMD s/d Tahun 2022		Perangkat Daerah Penanggung Jawab	Ket
				5		6		7		8		9 = 8/7 x 100%		10 = 6 + 8		11 = 10/5 x 100%			
				K	Rp.	K	Rp.	K	Rp.	K	Rp.	K	Rp.	K	Rp.	K	Rp.		
			Jumlah bulan peralanan dinas luar daerah dalam Kabupaten					12	Rating LAKIP	3,00		25		3,00				Badan Perencanaan Pembangunan, Penelitian dan Pengembangan	
			Jumlah bulan perjalanan dinas luar daerah luar kabupaten					12	Rating LAKIP	3,00		25		3,00				Badan Perencanaan Pembangunan, Penelitian dan Pengembangan	
130.5	5 1 1 1	2.07	Pengadaan Barang Milik Daerah Penunjang Urusan Pemerintah Daerah					270.141.244,00		100.101.000,00		37,06		100.101.000,00				Badan Perencanaan Pembangunan, Penelitian dan Pengembangan	
			Terlaksananya Pengadaan Barang Milik Daerah Penunjang Urusan Pemerintah Daerah					100	Rating LAKIP	30,00		30		30,00				Badan Perencanaan Pembangunan, Penelitian dan Pengembangan	
130.5.1	5 1 1 1	2.07.10	Pengadaan Sarana dan Prasarana Gedung Kantor atau Bangunan Lainnya					270.141.244,00		100.101.000,00		37,06		100.101.000,00				Badan Perencanaan Pembangunan, Penelitian dan Pengembangan	
			Jumlah Unit Peralatan Gedung Kantor					5	Rating LAKIP	0,00		0		0,00				Badan Perencanaan Pembangunan, Penelitian dan Pengembangan	
130.6	5 1 1 1	2.08	Penyediaan Jasa Penunjang Urusan Pemerintahan Daerah					720.896.000,00		76.202.536,00		10,57		76.202.536,00				Badan Perencanaan Pembangunan, Penelitian dan Pengembangan	
			Terlaksananya Penyediaan Jasa Penunjang Urusan Pemerintah Daerah					12	Rating LAKIP	3,00		25		3,00				Badan Perencanaan Pembangunan, Penelitian dan Pengembangan	
130.6.1	5 1 1 1	2.08.2	Penyediaan Jasa Komunikasi, Sumber Daya Air dan Listrik					213.948.000,00		24.289.536,00		11,35		24.289.536,00				Badan Perencanaan Pembangunan, Penelitian dan Pengembangan	
			Jumlah bulan tagihan pembayaran rekening telepon, listrik dan internet					12	Rating LAKIP	3,00		25		3,00				Badan Perencanaan Pembangunan, Penelitian dan Pengembangan	
130.6.2	5 1 1 1	2.08.3	Penyediaan Jasa Peralatan dan Perlengkapan Kantor					90.140.000,00		0		0		0				Badan Perencanaan Pembangunan, Penelitian dan Pengembangan	
			Jumlah bulan penyediaan jasa perbaikan peralatan kerja					12	Rating LAKIP	3,00		25		3,00				Badan Perencanaan Pembangunan, Penelitian dan Pengembangan	
130.6.3	5 1 1 1	2.08.4	Penyediaan Jasa Pelayanan Umum Kantor					416.808.000,00		51.913.000,00		12,45		51.913.000,00				Badan Perencanaan Pembangunan, Penelitian dan Pengembangan	
			Jumlah Pegawai yang menerima Honorarium					12	Rating LAKIP	3,00		25		3,00				Badan Perencanaan Pembangunan, Penelitian dan Pengembangan	
130.7	5 1 1 1	2.09	Pemeliharaan Barang Milik Daerah Penunjang Urusan Pemerintahan Daerah					584.074.405,00		14.085.813,00		2,41		14.085.813,00				Badan Perencanaan Pembangunan, Penelitian dan Pengembangan	
			Terlaksananya Pemeliharaan Barang Milik Daerah Penunjang Urusan Pemerintah Daerah					12	Rating LAKIP	3,00		25		3,00				Badan Perencanaan Pembangunan, Penelitian dan Pengembangan	
130.7.1	5 1 1 1	2.09.1	Penyediaan Jasa Pemeliharaan, Biaya Pemeliharaan dan Pajak Kendaraan Perorangan Dinas atau Kendaraan Dinas Jabatan					40.990.000,00		1.150.000,00		2,81		1.150.000,00				Badan Perencanaan Pembangunan, Penelitian dan Pengembangan	
			Jumlah bulan pemeliharaan rutin/berkala mobil jabatan					12	Rating LAKIP	3,00		25		3,00				Badan Perencanaan Pembangunan, Penelitian dan Pengembangan	
130.7.2	5 1 1 1	2.09.2	Penyediaan Jasa Pemeliharaan, Biaya Pemeliharaan, Pajak, dan Perizinan Kendaraan Dinas Operasional atau Lapangan					291.760.000,00		12.935.813,00		4,43		12.935.813,00				Badan Perencanaan Pembangunan, Penelitian dan Pengembangan	
			Jumlah bulan pemeliharaan rutin/berkala kendaraan Dinas/operasional					12	Rating LAKIP	3,00		25		3,00				Badan Perencanaan Pembangunan, Penelitian dan Pengembangan	
130.7.3	5 1 1 1	2.09.9	Pemeliharaan/Rehabilitasi Gedung Kantor dan Bangunan Lainnya					251.324.405,00		0		0		0				Badan Perencanaan Pembangunan, Penelitian dan Pengembangan	
			Jumlah penyediaan pupuk, media tanaman dan media tanaman					95	Rating LAKIP	0,00		0		0,00				Badan Perencanaan Pembangunan, Penelitian dan Pengembangan	

Evaluasi Hasil Pelaksanaan Perencanaan Daerah sampai dengan Tahun Berjalan
Kabupaten Katingan (TC.19)

No	Kode	Urusan/Bidang Urusan Pemerintahan Daerah dan Program/Kegiatan/Subkegiatan	Indikator Kinerja Program(outcome)/Kegiatan(output)/Subkegiatan(suboutput)	Capaian Kinerja RPJMD pada Tahun (akhir periode RPJMD)		Realisasi Kinerja RKPd s/d Tahun Lalu (n-2)		Target Kinerja dan Anggaran RKPd Tahun berjalan yang di evaluasi TW1 (n-1)		Realisasi Capaian Kinerja dan Anggaran RKPd yang di evaluasi TW1 (n-1)		Tingkat Capaian Kinerja dan Realisasi Anggaran RKPd(%)		Realisasi Kinerja dan anggaran RKPd s/d TW4(n-1)		Tingkat Capaian Kinerja & Realisasi Anggaran RPJMD s/d Tahun 2022		Perangkat Daerah Penanggung Jawab	Ket	
				5		6		7		8		9 = 8/7 x 100%		10 = 6 + 8		11 = 10/5 x 100%				
				K	Rp.	K	Rp.	K	Rp.	K	Rp.	K	Rp.	K	Rp.	K	Rp.			
			Jumlah Unit Gedung Kantor yang di lakukan pemeliharaan					1A Rating LAKIP		0.00		0		0.00					Badan Perencanaan Pembangunan, Penelitian dan Pengembangan	
			Jumlah Unit Rumah yang diperbaiki					1A Rating LAKIP		0.00		0		0.00					Badan Perencanaan Pembangunan, Penelitian dan Pengembangan	
130.7.4	5 1 1 2.09 10	Pemeliharaan/Rehabilitasi Sarana dan Prasarana Gedung Kantor atau Bangunan Lainnya							0		0		0		0				Badan Perencanaan Pembangunan, Penelitian dan Pengembangan	
			Jumlah Bulan Pemeliharaan Rutin/Berkala Peralatan Gedung Kantor					12A Rating LAKIP				0							Badan Perencanaan Pembangunan, Penelitian dan Pengembangan	
131	5 1 2	PROGRAM PERENCANAAN, PENGENDALIAN DAN EVALUASI PEMBANGUNAN DAERAH			1.800.225.295,00				1.800.225.295,00		285.162.650,00		15,84						Badan Perencanaan Pembangunan, Penelitian dan Pengembangan	
			Tingkat ketepatan waktu penyusunan dokumen Perencanaan Pembangunan Daerah yang sesuai tata cara peraturan-perundang undangan	100A Persen				100A Persen		40,00		40		40,00		40			Badan Perencanaan Pembangunan, Penelitian dan Pengembangan	
131.1	5 1 2 2.01	Penyusunan Perencanaan dan Pendanaan							1.091.037.758,00		272.382.650,00		24,97		272.382.650,00				Badan Perencanaan Pembangunan, Penelitian dan Pengembangan	
			Terlaksananya Penyusunan Perencanaan dan Pendanaan					6A Persen		4,00		66,67		4,00					Badan Perencanaan Pembangunan, Penelitian dan Pengembangan	
131.1.1	5 1 2 2.01 2	Koordinasi Penilaian Dokumen Perencanaan Pembangunan Daerah dengan Dokumen Kebijakan Lainnya							43.709.346,00		0		0		0				Badan Perencanaan Pembangunan, Penelitian dan Pengembangan	
			Jumlah Pertemuan Usulan Pendanaan Prioritas Daerah/Prioritas Nasional dan DAK					1A Persen		0,00		0		0,00					Badan Perencanaan Pembangunan, Penelitian dan Pengembangan	
131.1.2	5 1 2 2.01 3	Pelaksanaan Konsultasi Publik							35.199.434,00		14.272.250,00		40,55		14.272.250,00				Badan Perencanaan Pembangunan, Penelitian dan Pengembangan	
			Jumlah rapat/pertemuan konsultasi publik					1A Persen		1,00		100		1,00					Badan Perencanaan Pembangunan, Penelitian dan Pengembangan	
131.1.3	5 1 2 2.01 4	Koordinasi Pelaksanaan Forum SKPD/Lintas SKPD							143.392.219,00		0		0		0				Badan Perencanaan Pembangunan, Penelitian dan Pengembangan	
			Jumlah Pertemuan Forum Gabungan/Lintas Perangkat Daerah					1A Persen		1,00		100		1,00					Badan Perencanaan Pembangunan, Penelitian dan Pengembangan	
131.1.4	5 1 2 2.01 5	Pelaksanaan Musrenbang Kabupaten/Kota							153.555.410,00		0		0		0				Badan Perencanaan Pembangunan, Penelitian dan Pengembangan	
			Pelaksanaan Musrenbang RKPd Tingkat Kabupaten					1A Persen		1,00		100		1,00					Badan Perencanaan Pembangunan, Penelitian dan Pengembangan	
131.1.5	5 1 2 2.01 6	Penyusunan Bahan Koordinasi Musrenbang Kecamatan							339.999.639,00		253.820.400,00		74,65		253.820.400,00				Badan Perencanaan Pembangunan, Penelitian dan Pengembangan	
			Jumlah kecamatan yang dikoordinasikan					13A Persen		13,00		100		13,00					Badan Perencanaan Pembangunan, Penelitian dan Pengembangan	
131.1.6	5 1 2 2.01 7	Koordinasi Penyusunan dan Penetapan Dokumen Perencanaan Pembangunan Daerah Kabupaten/Kota							375.181.710,00		4.290.000,00		1,14		4.290.000,00				Badan Perencanaan Pembangunan, Penelitian dan Pengembangan	
			Jumlah Dokumen RKPd					1A Persen		0,00		0		0,00					Badan Perencanaan Pembangunan, Penelitian dan Pengembangan	
			Jumlah Dokumen RKPd Perubahan					1A Persen		0,00		0		0,00					Badan Perencanaan Pembangunan, Penelitian dan Pengembangan	
			Jumlah Renja PD yang tersinkronisasi					37A Persen		37,00		100		37,00					Badan Perencanaan Pembangunan, Penelitian dan Pengembangan	

Evaluasi Hasil Pelaksanaan Perencanaan Daerah sampai dengan Tahun Berjalan
Kabupaten Katingan (TC.19)

No	Kode				Usuran/Bidang Usuran Pemerintahan Daerah dan Program/Kegiatan/Subkegiatan	Indikator Kinerja Program(outcome)/Kegiatan(output)/Subkegiatan(suboutput)	Capaian Kinerja RPJMD pada Tahun (akhir periode RPJMD)		Realisasi Kinerja RKPd s/d Tahun Lalu (n-2)		Target Kinerja dan Anggaran RKPd Tahun berjalan yang di evaluasi TW1 (n-1)		Realisasi Capaian Kinerja dan Anggaran RKPd yang di evaluasi TW1 (n-1)		Tingkat Capaian Kinerja dan Realisasi Anggaran RKPd(%)		Realisasi Kinerja dan anggaran RKPd s/d TW4(n-1)		Tingkat Capaian Kinerja & Ralisasi Anggaran RPJMD s/d Tahun 2022		Perangkat Daerah Penanggung Jawab	Ket	
							5		6		7		8		9 = 8/7 x 100%		10 = 6 + 8		11 = 10/5 x 100%				
							K	Rp.	K	Rp.	K	Rp.	K	Rp.	K	Rp.	K	Rp.	K	Rp.			
131.2	5	1	2	2.02	Analisis Data dan Informasi Pemerintahan Daerah Bidang Perencanaan Pembangunan Daerah					188.258.419,00		4.590.000,00	2,44	4.590.000,00							Badan Perencanaan Pembangunan, Penelitian dan Pengembangan		
					Terlaksananya Analisis Data dan Informasi Pemerintah Daerah			1A Persen		1,00		100	1,00								Badan Perencanaan Pembangunan, Penelitian dan Pengembangan		
131.2.1	5	1	2	2.02.2	Pembinaan dan Pemanfaatan Data dan Informasi Perencanaan Pembangunan SKPD					188.258.419,00		4.590.000,00	2,44	4.590.000,00							Badan Perencanaan Pembangunan, Penelitian dan Pengembangan		
					Jumlah laporan data SIPD			90A Persen		30,00		33,33	30,00								Badan Perencanaan Pembangunan, Penelitian dan Pengembangan		
					Jumlah Pertemuan Rapat Koordinasi Terkait Data/Informasi			4A Persen		0,00		0	0,00								Badan Perencanaan Pembangunan, Penelitian dan Pengembangan		
					Jumlah Web yang dikelola			1A Persen		0		0									Badan Perencanaan Pembangunan, Penelitian dan Pengembangan		
					Tersedianya Database untuk penyusunan dokumen Perencanaan Pembangunan Daerah (RKPd)			1A Persen		0		0									Badan Perencanaan Pembangunan, Penelitian dan Pengembangan		
131.3	5	1	2	2.03	Pengendalian, Evaluasi dan Pelaporan Bidang Perencanaan Pembangunan Daerah					520.929.118,00		8.190.000,00	1,57	8.190.000,00							Badan Perencanaan Pembangunan, Penelitian dan Pengembangan		
					Terlaksananya Pengendalian, Evaluasi dan Pelaporan Dokrenda			2A Persen		1,00		50	1,00								Badan Perencanaan Pembangunan, Penelitian dan Pengembangan		
131.3.1	5	1	2	2.03.1	Koordinasi Pengendalian Perencanaan dan Pelaksanaan Pembangunan Daerah di Kabupaten/Kota					388.544.512,00		8.190.000,00	2,11	8.190.000,00							Badan Perencanaan Pembangunan, Penelitian dan Pengembangan		
					Jumlah Pertemuan Pelaksanaan Rapat TEPR			8A Persen		0		0									Badan Perencanaan Pembangunan, Penelitian dan Pengembangan		
					Jumlah RAKORDAL dalam setahun			4A Persen		1,00		25	1,00								Badan Perencanaan Pembangunan, Penelitian dan Pengembangan		
131.3.2	5	1	2	2.03.3	Monitoring, Evaluasi dan Penyusunan Laporan Berkala Pelaksanaan Pembangunan Daerah					132.384.606,00		0	0	0							Badan Perencanaan Pembangunan, Penelitian dan Pengembangan		
					Jumlah Laporan Monitoring Hasil Pelaksanaan Pembangunan			1A Persen		0,00		0	0,00								Badan Perencanaan Pembangunan, Penelitian dan Pengembangan		
					Rata - rata persentase capaian kinerja Renja Perangkat Daerah			80A Persen		0		0									Badan Perencanaan Pembangunan, Penelitian dan Pengembangan		
132	5	1	3		PROGRAM KOORDINASI DAN SINKRONISASI PERENCANAAN PEMBANGUNAN DAERAH		1.575.334.888,00			1.575.334.888,00		9.180.000,00	0,58								Badan Perencanaan Pembangunan, Penelitian dan Pengembangan		
					Persentase Perangkat Daerah yang memiliki dokumen Renstra dan Renja yang berkualitas baik		100 Persen		100 Persen	40,00		40	40,00	40								Badan Perencanaan Pembangunan, Penelitian dan Pengembangan	
132.1	5	1	3	2.01	Koordinasi Perencanaan Bidang Pemerintahan dan Pembangunan Manusia					421.952.112,00		0	0	0							Badan Perencanaan Pembangunan, Penelitian dan Pengembangan		
					Terlaksananya Koordinasi Perencanaan Bidang Pemerintahan dan Pembangunan Manusia			2A Persen		0,00		0	0,00								Badan Perencanaan Pembangunan, Penelitian dan Pengembangan		
132.1.1	5	1	3	2.01.1	Koordinasi Penyusunan Dokumen Perencanaan Pembangunan Daerah Bidang Pemerintahan (RPJPD, RPJMD dan RKPd)					14.999.877,00		0	0	0							Badan Perencanaan Pembangunan, Penelitian dan Pengembangan		
					Jumlah rapat /pertemuan (di bawah Bidang Litbang)			2A Persen		0,00		0	0,00								Badan Perencanaan Pembangunan, Penelitian dan Pengembangan		
132.1.2	5	1	3	2.01.5	Koordinasi Penyusunan Dokumen Perencanaan Pembangunan Daerah Bidang Pembangunan Manusia (RPJPD, RPJMD dan RKPd)					189.766.235,00		0	0	0							Badan Perencanaan Pembangunan, Penelitian dan Pengembangan		

Evaluasi Hasil Pelaksanaan Perencanaan Daerah sampai dengan Tahun Berjalan
Kabupaten Katingan (TC.19)

No	Kode	Urusan/Bidang Urusan Pemerintahan Daerah dan Program/Kegiatan/Subkegiatan	Indikator Kinerja Program(outcome)/Kegiatan(output)/Subkegiatan(suboutput)	Capaian Kinerja RPJMD pada Tahun (akhir periode RPJMD)		Realisasi Kinerja RPKD s/d Tahun Lalu (n-2)		Target Kinerja dan Anggaran RPKD Tahun berjalan yang di evaluasi TW1 (n-1)		Realisasi Capaian Kinerja dan Anggaran RPKD yang di evaluasi TW1 (n-1)		Tingkat Capaian Kinerja dan Realisasi Anggaran RPKD(%)		Realisasi Kinerja dan anggaran RPKD s/d TW4(n-1)		Tingkat Capaian Kinerja & Ralisasi Anggaran RPJMD s/d Tahun 2022		Perangkat Daerah Penanggung Jawab	Ket
				5		6		7		8		9 = 8/7 x 100%		10 = 6 + 8		11 = 10/5 x 100%			
				K	Rp.	K	Rp.	K	Rp.	K	Rp.	K	Rp.	K	Rp.	K	Rp.		
			Jumlah Aksi Konvergensi Percepatan Penurunan Stunting					5A Persen		1.00		20		1.00				Badan Perencanaan Pembangunan, Penelitian dan Pengembangan	
			Jumlah Pegawai Yang menerima Honorium					12A Persen		3.00		25		3.00				Badan Perencanaan Pembangunan, Penelitian dan Pengembangan	
			Jumlah Rapat Implementasi PPSP					1A Persen		0.00		0		0.00				Badan Perencanaan Pembangunan, Penelitian dan Pengembangan	
			Jumlah Rapat Koordinasi GERMAS					2A Persen		0.00		0		0.00				Badan Perencanaan Pembangunan, Penelitian dan Pengembangan	
			Jumlah Rapat Koordinasi Kabupaten Sehat					2A Persen		0.00		0		0.00				Badan Perencanaan Pembangunan, Penelitian dan Pengembangan	
			Jumlah Rapat Koordinasi KLA					1A Persen		0.00		0		0.00				Badan Perencanaan Pembangunan, Penelitian dan Pengembangan	
			Jumlah Rapat Koordinasi SPM dan SDG					2A Persen		0.00		0		0.00				Badan Perencanaan Pembangunan, Penelitian dan Pengembangan	
			Jumlah Rapat Koordinasi Tim Penanggulangan Kemiskinan					1A Persen		0.00		0		0.00				Badan Perencanaan Pembangunan, Penelitian dan Pengembangan	
132.1.3	5 1 3	2.01 7	Pelaksanaan Monitoring dan Evaluasi Penyusunan Dokumen Perencanaan Pembangunan Perangkat Daerah Bidang Pembangunan Manusia						217.186.000,00		0		0		0			Badan Perencanaan Pembangunan, Penelitian dan Pengembangan	
			Hasil Monitoring Pelaksanaan Percepatan Pembangunan Sanitasi Permukiman					1A Persen		0.00		0		0.00				Badan Perencanaan Pembangunan, Penelitian dan Pengembangan	
			Jumlah Monitoring Kegiatan KLA					1A Persen		0.00		0		0.00				Badan Perencanaan Pembangunan, Penelitian dan Pengembangan	
132.2	5 1 3	2.02	Koordinasi Perencanaan Bidang Perencanaan dan SDA (Sumber Daya Alam)						612.749.569,00		9.180.000,00		1,5		9.180.000,00			Badan Perencanaan Pembangunan, Penelitian dan Pengembangan	
			Terlaksananya Koordinasi Perencanaan Bidang Perencanaan dan SDA (Sumber Daya Alam)					100 Persen		30.00		30		30.00				Badan Perencanaan Pembangunan, Penelitian dan Pengembangan	
132.2.1	5 1 3	2.02 1	Koordinasi Penyusunan Dokumen Perencanaan Pembangunan Daerah Bidang Perencanaan (RPJPD, RPJMD dan RPKD)						137.764.444,00		4.590.000,00		3,33		4.590.000,00			Badan Perencanaan Pembangunan, Penelitian dan Pengembangan	
			jumlah rapat					1A Persen		0.00		0		0.00				Badan Perencanaan Pembangunan, Penelitian dan Pengembangan	
132.2.2	5 1 3	2.02 2	Asistensi Penyusunan Dokumen Perencanaan Pembangunan Perangkat Daerah Bidang Perencanaan						282.280.000,00		4.590.000,00		1,63		4.590.000,00			Badan Perencanaan Pembangunan, Penelitian dan Pengembangan	
			Jumlah bulan pembayaran gaji dan insentif THL					12A Persen		3.00		25		3.00				Badan Perencanaan Pembangunan, Penelitian dan Pengembangan	
			Jumlah dokumen Master Plan Pengembangan Ekonomi Lokal Kabupaten Katingan Untuk Meningkatkan Daya Saing Daerah Di Era Revolusi Industri 4.0					1A Persen		0.00		0		0.00				Badan Perencanaan Pembangunan, Penelitian dan Pengembangan	
132.2.3	5 1 3	2.02 7	Pelaksanaan Monitoring dan Evaluasi Penyusunan Dokumen Perencanaan Pembangunan Perangkat Daerah Bidang SDA						192.705.125,00		0		0		0			Badan Perencanaan Pembangunan, Penelitian dan Pengembangan	
			Pelaksanaan Monitoring dan Evaluasi Penyusunan Dokumen Perencanaan Pembangunan Perangkat Daerah Bidang SDA					1 Person		0.00		0		0.00				Badan Perencanaan Pembangunan, Penelitian dan Pengembangan	
132.3	5 1 3	2.03	Koordinasi Perencanaan Bidang Infrastruktur dan Kewilayahan						540.633.207,00		0		0		0			Badan Perencanaan Pembangunan, Penelitian dan Pengembangan	
			Terlaksananya Koordinasi Perencanaan Bidang Infrastruktur dan Kewilayahan					100 Persen		30.00		30		30.00				Badan Perencanaan Pembangunan, Penelitian dan Pengembangan	

Evaluasi Hasil Pelaksanaan Perencanaan Daerah sampai dengan Tahun Berjalan
Kabupaten Katingan (TC.19)

No	Kode				Usuran/Bidang Urusan Pemerintahan Daerah dan Program/Kegiatan/Subkegiatan	Indikator Kinerja Program(outcome)/Kegiatan(output)/Subkegiatan(suboutput)	Capaian Kinerja RPJMD pada Tahun (akhir periode RPJMD)		Realisasi Kinerja RKPd s/d Tahun Lalu (n-2)		Target Kinerja dan Anggaran RKPd Tahun berjalan yang di evaluasi TW1 (n-1)		Realisasi Capaian Kinerja dan Anggaran RKPd yang di evaluasi TW1 (n-1)		Tingkat Capaian Kinerja dan Realisasi Anggaran RKPd(%)		Realisasi Kinerja dan anggaran RKPd s/d TW4(n-1)		Tingkat Capaian Kinerja & Realisasi Anggaran RPJMD s/d Tahun 2022		Perangkat Daerah Penanggung Jawab	Ket		
							5		6		7		8		9 = 8/7 x 100%		10 = 6 + 8		11 = 10/5 x 100%					
							K	Rp.	K	Rp.	K	Rp.	K	Rp.	K	Rp.	K	Rp.	K	Rp.			K	Rp.
132.3.1	5	1	3	2.03	2	Asistensi Penyusunan Dokumen Perencanaan Pembangunan Perangkat Daerah Bidang Infrastruktur					450.000.000,00		0		0		0				Badan Perencanaan Pembangunan, Penelitian dan Pengembangan			
						Jumlah dokumen				1A Persen		0,00		0		0,00					Badan Perencanaan Pembangunan, Penelitian dan Pengembangan			
132.3.2	5	1	3	2.03	3	Pelaksanaan Monitoring dan Evaluasi Penyusunan Dokumen Perencanaan Pembangunan Perangkat Daerah Bidang Infrastruktur					90.633.207,00		0		0		0				Badan Perencanaan Pembangunan, Penelitian dan Pengembangan			
						Pelaksanaan Monitoring dan Evaluasi Penyusunan Dokumen Perencanaan Pembangunan Perangkat Daerah Bidang Infrastruktur					4 Persen		0,00		0		0,00				Badan Perencanaan Pembangunan, Penelitian dan Pengembangan			
	5	2																						
133	5	2	1			PROGRAM PENUNJANG URUSAN PEMERINTAHAN DAERAH KABUPATEN/KOTA		22.419.226.545,00			22.419.226.545,00		1.868.858.910,00		8,34							Badan Pengelola Keuangan dan Aset Daerah		
						Tingkat Ketepatan Waktu Penyusunan Dokumen Perencanaan, Pelaporan Capaian Kinerja dan Keuangan		100A persen			100A persen			0				0				Badan Pengelola Keuangan dan Aset Daerah		
133.1	5	2	1	2.01		Perencanaan, Penganggaran, dan Evaluasi Kinerja Perangkat Daerah					249.845.464,00		4.590.000,00		1,84		4.590.000,00					Badan Pengelola Keuangan dan Aset Daerah		
						Jumlah Dokumen Perencanaan, Keuangan dan Evaluasi				8A persen		4,00		50		4,00						Badan Pengelola Keuangan dan Aset Daerah		
133.1.1	5	2	1	2.01	1	Penyusunan Dokumen Perencanaan Perangkat Daerah					83.107.266,00		4.590.000,00		5,52		4.590.000,00					Badan Pengelola Keuangan dan Aset Daerah		
						Jumlah Dokumen RENJA				2A persen		1,00		50		1,00						Badan Pengelola Keuangan dan Aset Daerah		
133.1.2	5	2	1	2.01	2	Koordinasi dan Penyusunan Dokumen RKA-SKPD					47.841.684,00		0		0		0					Badan Pengelola Keuangan dan Aset Daerah		
						Jumlah Dokumen RKA dan DPA				2A persen		1,00		50		1,00						Badan Pengelola Keuangan dan Aset Daerah		
133.1.3	5	2	1	2.01	7	Evaluasi Kinerja Perangkat Daerah					118.896.514,00		0		0		0					Badan Pengelola Keuangan dan Aset Daerah		
						Jumlah Dokumen LAKIP dan Jumlah Dokumen LKIP dan LPPD				3A persen		1,00		33,33		1,00						Badan Pengelola Keuangan dan Aset Daerah		
133.2	5	2	1	2.02		Administrasi Keuangan Perangkat Daerah					15.487.953.557,00		1.608.174.253,00		10,38		1.608.174.253,00					Badan Pengelola Keuangan dan Aset Daerah		
						Jumlah Dokumen Laporan				2A persen				0								Badan Pengelola Keuangan dan Aset Daerah		
133.2.1	5	2	1	2.02	1	Penyediaan Gaji dan Tunjangan ASN					15.264.542.963,00		1.603.584.253,00		10,51		1.603.584.253,00					Badan Pengelola Keuangan dan Aset Daerah		
						Jumlah Bulan Gaji ASN dibayar				14A persen		3,00		21,43		3,00						Badan Pengelola Keuangan dan Aset Daerah		
133.2.2	5	2	1	2.02	5	Koordinasi dan Penyusunan Laporan Keuangan Akhir Tahun SKPD					71.535.200,00		0		0		0					Badan Pengelola Keuangan dan Aset Daerah		
						Jumlah Dokumen Laporan Keuangan Tahunan				1A persen		1,00		100		1,00						Badan Pengelola Keuangan dan Aset Daerah		
133.2.3	5	2	1	2.02	7	Koordinasi dan Penyusunan Laporan Keuangan Bulanan/Triwulanan/Semesteran SKPD					151.875.394,00		4.590.000,00		3,02		4.590.000,00					Badan Pengelola Keuangan dan Aset Daerah		
						Jumlah Dokumen Laporan Keuangan Semesteran				1A persen		1,00		100		1,00						Badan Pengelola Keuangan dan Aset Daerah		
133.3	5	2	1	2.05		Administrasi Kepegawaian Perangkat Daerah					386.374.942,00		25.000.000,00		6,47		25.000.000,00					Badan Pengelola Keuangan dan Aset Daerah		
						Jumlah Bimbingan Teknis yang diikuti				10A persen		2,00		20		2,00						Badan Pengelola Keuangan dan Aset Daerah		
133.3.1	5	2	1	2.05	2	Pengadaan Pakaian Dinas Beserta Atribut Kelengkapannya					220.000.000,00		0		0		0					Badan Pengelola Keuangan dan Aset Daerah		
						Jumlah Pakaian Dinas Yang Disediakan				153A persen		114,00		74,51		114,00							Badan Pengelola Keuangan dan Aset Daerah	
133.3.2	5	2	1	2.05	11	Bimbingan Teknis Implementasi Peraturan Perundang-Undangan					166.374.942,00		25.000.000,00		15,03		25.000.000,00					Badan Pengelola Keuangan dan Aset Daerah		
						Jumlah Bimbingan Teknis Berkontribusi yang diikuti				12A persen		3,00		25		3,00						Badan Pengelola Keuangan dan Aset Daerah		

Evaluasi Hasil Pelaksanaan Perencanaan Daerah sampai dengan Tahun Berjalan
Kabupaten Katingan (TC.19)

No	Kode				Usuran/Bidang Usuran Pemerintahan Daerah dan Program/Kegiatan/Subkegiatan	Indikator Kinerja Program(outcome)/Kegiatan(output)/Subkegiatan(suboutput)	Capaian Kinerja RPJMD pada Tahun (akhir periode RPJMD)		Realisasi Kinerja RKPd s/d Tahun Lalu (n-2)		Target Kinerja dan Anggaran RKPd Tahun berjalan yang di evaluasi TW1 (n-1)		Realisasi Capaian Kinerja dan Anggaran RKPd yang di evaluasi TW1 (n-1)		Tingkat Capaian Kinerja dan Realisasi Anggaran RKPd(%)		Realisasi Kinerja dan anggaran RKPd s/d TW4(n-1)		Tingkat Capaian Kinerja & Ralisasi Anggaran RPJMD s/d Tahun 2022		Perangkat Daerah Penanggung Jawab	Ket
							5		6		7		8		9 = 8/7 x 100%		10 = 6 + 8		11 = 10/5 x 100%			
							K	Rp.	K	Rp.	K	Rp.	K	Rp.	K	Rp.	K	Rp.	K	Rp.		
133.4	5	2	1	2.06	Administrasi Umum Perangkat Daerah						2.903.321.550,00		82.580.600,00		2,84		82.580.600,00				Badan Pengelola Keuangan dan Aset Daerah	
						Cakupan bulan pelayanan administrasi perkantoran				12A persen	3,00		25		3,00						Badan Pengelola Keuangan dan Aset Daerah	
133.4.1	5	2	1	2.06.1	Penyediaan Komponen Instalasi Listrik/Penerangan Bangunan Kantor						106.450.076,00		0		0		0				Badan Pengelola Keuangan dan Aset Daerah	
						Jumlah Instalasi				12A persen	3,00		25		3,00						Badan Pengelola Keuangan dan Aset Daerah	
133.4.2	5	2	1	2.06.2	Penyediaan Peralatan dan Perlengkapan Kantor						697.564.030,00		0		0		0				Badan Pengelola Keuangan dan Aset Daerah	
						Cakupan Bulan Alat Tulis Kantor Yang di sediakan dan Jumlah Penyediaan Peralatan dan Perlengkapan Kantor yang Disediakan				12A persen	0,00		0		0,00						Badan Pengelola Keuangan dan Aset Daerah	
133.4.3	5	2	1	2.06.3	Penyediaan Peralatan Rumah Tangga						41.245.767,00		0		0		0				Badan Pengelola Keuangan dan Aset Daerah	
						Jumlah Peralatan Rumah Tangga yang Disediakan				15A persen	0,00		0		0,00						Badan Pengelola Keuangan dan Aset Daerah	
133.4.4	5	2	1	2.06.4	Penyediaan Bahan Logistik Kantor						623.764.156,00		20.146.250,00		3,23		20.146.250,00				Badan Pengelola Keuangan dan Aset Daerah	
						Cakupan Bulan Penyediaan Dana Operasional UPTB di Hampalit, UPTB di Pegatan, UPTB di Tumbang Samba dan Cakupan Bulan Penyediaan Makanan dan Minuman				12A persen	3,00		25		3,00						Badan Pengelola Keuangan dan Aset Daerah	
133.4.5	5	2	1	2.06.5	Penyediaan Barang Cetak dan Penggandaan						307.964.621,00		0		0		0				Badan Pengelola Keuangan dan Aset Daerah	
						Cakupan Bulan Barang Cetak dan Penggandaan yang Disediakan				12A persen	3,00		25		3,00						Badan Pengelola Keuangan dan Aset Daerah	
133.4.6	5	2	1	2.06.6	Penyediaan Bahan Bacaan dan Peraturan Perundang-undangan						87.844.900,00		5.292.000,00		6,02		5.292.000,00				Badan Pengelola Keuangan dan Aset Daerah	
						Cakupan Bulan Penyediaan Bahan Bacaan dan Peraturan Perundang-Undangan				12A persen	3,00		25		3,00						Badan Pengelola Keuangan dan Aset Daerah	
133.4.7	5	2	1	2.06.9	Penyelenggaraan Rapat Koordinasi dan Konsultasi SKPD						1.038.488.000,00		57.142.350,00		5,5		57.142.350,00				Badan Pengelola Keuangan dan Aset Daerah	
						Cakupan Bulan Rapat-Rapat Koordinasi ke Dalam Daerah dan Cakupan Bulan Rapat-Rapat Koordinasi ke Luar Daerah				12A persen	3,00		25		3,00						Badan Pengelola Keuangan dan Aset Daerah	
133.5	5	2	1	2.07	Pengadaan Barang Milik Daerah Penunjang Urusan Pemerintah Daerah						537.401.556,00		0		0		0				Badan Pengelola Keuangan dan Aset Daerah	
						Jumlah penyediaan barang milik daerah				2A persen	1,00		50		1,00						Badan Pengelola Keuangan dan Aset Daerah	
133.5.1	5	2	1	2.07.2	Pengadaan Kendaraan Dinas Operasional atau Lapangan						329.429.831,00		0		0		0				Badan Pengelola Keuangan dan Aset Daerah	
						Jumlah Kendaraan Dinas / Operasional				1A persen	1,00		100		1,00						Badan Pengelola Keuangan dan Aset Daerah	
133.5.2	5	2	1	2.07.10	Pengadaan Sarana dan Prasarana Gedung Kantor atau Bangunan Lainnya						207.971.725,00		0		0		0				Badan Pengelola Keuangan dan Aset Daerah	
						Jumlah Pagar yang dibangun				1A persen	0,00		0		0,00						Badan Pengelola Keuangan dan Aset Daerah	
133.6	5	2	1	2.08	Penyediaan Jasa Penunjang Urusan Pemerintahan Daerah						1.614.419.400,00		126.198.057,00		7,82		126.198.057,00				Badan Pengelola Keuangan dan Aset Daerah	
						Cakupan bulan pelayanan administrasi perkantoran				12A persen	3,00		25		3,00						Badan Pengelola Keuangan dan Aset Daerah	
133.6.1	5	2	1	2.08.1	Penyediaan Jasa Surat Menyurat						44.550.000,00		0		0		0				Badan Pengelola Keuangan dan Aset Daerah	
						Jumlah surat yang dikirim/paket pengiriman				20A persen	5,00		25		5,00						Badan Pengelola Keuangan dan Aset Daerah	
133.6.2	5	2	1	2.08.2	Penyediaan Jasa Komunikasi, Sumber Daya Air dan Listrik						656.029.000,00		43.638.057,00		6,65		43.638.057,00				Badan Pengelola Keuangan dan Aset Daerah	
						Cakupan bulan penyedia jasa komunikasi sumber daya air dan listrik				12A persen	3,00		25		3,00						Badan Pengelola Keuangan dan Aset Daerah	
133.6.3	5	2	1	2.08.3	Penyediaan Jasa Peralatan dan Perlengkapan Kantor						161.656.000,00		0		0		0				Badan Pengelola Keuangan dan Aset Daerah	

Evaluasi Hasil Pelaksanaan Perencanaan Daerah sampai dengan Tahun Berjalan
Kabupaten Katingan (TC.19)

No	Kode	Usuran/Bidang Usuran Pemerintahan Daerah dan Program/Kegiatan/Subkegiatan	Indikator Kinerja Program(outcome)/Kegiatan(output)/Subkegiatan(suboutput)	Capaian Kinerja RPJMD pada Tahun (akhir periode RPJMD)		Realisasi Kinerja RKPd s/d Tahun Lalu (n-2)		Target Kinerja dan Anggaran RKPd Tahun berjalan yang di evaluasi TW1 (n-1)		Realisasi Capaian Kinerja dan Anggaran RKPd yang di evaluasi TW1 (n-1)		Tingkat Capaian Kinerja dan Realisasi Anggaran RKPd(%)		Realisasi Kinerja dan anggaran RKPd s/d TW4(n-1)		Tingkat Capaian Kinerja dan Realisasi Anggaran RPJMD s/d Tahun 2022		Perangkat Daerah Penanggung Jawab	Ket
				5		6		7		8		9 = 8/7 x 100%		10 = 6 + 8		11 = 10/5 x 100%			
				K	Rp.	K	Rp.	K	Rp.	K	Rp.	K	Rp.	K	Rp.	K	Rp.		
133.6.4	5 2 1 2.08 4	Penyediaan Jasa Pelayanan Umum Kantor	Cakupan Bulan Penyediaan Jasa Perbaikan dan Peralatan Kerja					12A persen		3.00		25		3.00				Badan Pengelola Keuangan dan Aset Daerah	
			Jumlah PHL					55A persen		55.00		100		55.00				Badan Pengelola Keuangan dan Aset Daerah	
133.7	5 2 1 2.09	Pemeliharaan Barang Milik Daerah Penunjang Urusan Pemerintahan Daerah						1.239.910.076,00		22.316.000,00		1,8		22.316.000,00				Badan Pengelola Keuangan dan Aset Daerah	
133.7.1	5 2 1 2.09 2	Penyediaan Jasa Pemeliharaan, Biaya Pemeliharaan, Pajak, dan Perizinan Kendaraan Dinas Operasional atau Lapangan	Jumlah BMD yang memperoleh pemeliharaan dan perijinan					30A persen		7.00		23,33		7.00				Badan Pengelola Keuangan dan Aset Daerah	
133.7.2	5 2 1 2.09 9	Pemeliharaan/Rehabilitasi Gedung Kantor dan Bangunan Lainnya	Jumlah dan Jenis Kendaraan Dinas / Operasional yang Disediakan Jasa Pemeliharaan dan Perizinan					39A persen		9.00		23,08		9.00				Badan Pengelola Keuangan dan Aset Daerah	
134	5 2 2	PROGRAM PENGELOLAAN KEUANGAN DAERAH	Jumlah Pemeliharaan Berkala Gedung Kantor		256.661.945.483,00			1A persen		0.00		0		0.00				Badan Pengelola Keuangan dan Aset Daerah	
134.1	5 2 2 2.01	Koordinasi dan Penyusunan Rencana Anggaran Daerah	Tingkat Ketepatan waktu penyusunan dokumen penganggaran	100A persen				100A persen		1.382.233.842,00		94.983.600,00		6,87		94.983.600,00		Badan Pengelola Keuangan dan Aset Daerah	
134.1.1	5 2 2 2.01 1	Koordinasi dan Penyusunan KUA dan PPAS	Jumlah Dokumen Perencanaan dan Penganggaran					11A persen		2.00		18,18		2.00				Badan Pengelola Keuangan dan Aset Daerah	
134.1.2	5 2 2 2.01 2	Koordinasi dan Penyusunan Perubahan KUA dan Perubahan PPAS	Jumlah Dokumen KUA dan PPAS Murni					2A persen		1.00		50		1.00				Badan Pengelola Keuangan dan Aset Daerah	
134.1.3	5 2 2 2.01 3	Koordinasi, Penyusunan dan Verifikasi RKA-SKPD	Jumlah Dokumen KUA PPAS Perubahan					2A persen		0.00		0		0.00				Badan Pengelola Keuangan dan Aset Daerah	
134.1.4	5 2 2 2.01 7	Koordinasi dan Penyusunan Peraturan Daerah tentang APBD dan Peraturan Kepala Daerah tentang Penjabaran APBD	Jumlah dokumen RKA SOPD yang diverifikasi					48A persen		251.121.200,00		63.333.500,00		25,22		63.333.500,00		Badan Pengelola Keuangan dan Aset Daerah	
134.1.5	5 2 2 2.01 8	Koordinasi dan Penyusunan Peraturan Daerah tentang Perubahan APBD dan Peraturan Kepala Daerah tentang Penjabaran Perubahan APBD	Jumlah Dokumen Peraturan Daerah dan Peraturan Bupati tentang APBD					2A persen		1.00		50		1.00				Badan Pengelola Keuangan dan Aset Daerah	
134.1.6	5 2 2 2.01 9	Koordinasi dan Penyusunan Regulasi serta Kebijakan Bidang Anggaran	Jumlah rapat koordinasi dan penyusunan regulasi kebijakan APBD					20A persen		528.208.368,00		31.650.100,00		5,99		31.650.100,00		Badan Pengelola Keuangan dan Aset Daerah	
134.2	5 2 2 2.02	Koordinasi dan Pengelolaan Perbendaharaan Daerah	Jumlah Dokumen Laporan Perbendaharaan dan Kasda					5A persen		1.267.998.642,00		126.667.000,00		9,99		126.667.000,00		Badan Pengelola Keuangan dan Aset Daerah	
134.2.1	5 2 2 2.02 1	Koordinasi dan Pengelolaan Kas Daerah	Jumlah Dokumen Laporan pengelolaan kas					1A persen		536.474.337,00		32.130.000,00		5,99		32.130.000,00		Badan Pengelola Keuangan dan Aset Daerah	
			Jumlah Dokumen Laporan pengelolaan kas					1A persen		1.00		100		1.00				Badan Pengelola Keuangan dan Aset Daerah	

Evaluasi Hasil Pelaksanaan Perencanaan Daerah sampai dengan Tahun Berjalan
Kabupaten Katingan (TC.19)

No	Kode	Usuran/Bidang Usuran Pemerintahan Daerah dan Program/Kegiatan/Subkegiatan	Indikator Kinerja Program(outcome)/Kegiatan(output)/Subkegiatan(suboutput)	Capaian Kinerja RPJMD pada Tahun (akhir periode RPJMD)		Realisasi Kinerja RKPD s/d Tahun Lalu (n-2)		Target Kinerja dan Anggaran RKPD Tahun berjalan yang di evaluasi TW1 (n-1)		Realisasi Capaian Kinerja dan Anggaran RKPD yang di evaluasi TW1 (n-1)		Tingkat Capaian Kinerja dan Realisasi Anggaran RKPD(%)		Realisasi Kinerja dan anggaran RKPD s/d TW4(n-1)		Tingkat Capaian Kinerja & Ralisasi Anggaran RPJMD s/d Tahun 2022		Perangkat Daerah Penanggung Jawab	Ket
				5		6		7		8		9 = 8/7 x 100%		10 = 6 + 8		11 = 10/5 x 100%			
				K	Rp.	K	Rp.	K	Rp.	K	Rp.	K	Rp.	K	Rp.	K	Rp.		
134.2.2	5 2 2 2.02 3	Penyiapan, Pelaksanaan Pengendalian dan Penerbitan Anggaran Kas dan SPD							159.883.875,00		25.148.000,00		15,73		25.148.000,00			Badan Pengelola Keuangan dan Aset Daerah	
			Jumlah Dokumen Laporan SPD					1Å persen		1,00		100		1,00				Badan Pengelola Keuangan dan Aset Daerah	
134.2.3	5 2 2 2.02 7	Koordinasi dan Penyusunan Laporan Realisasi Penerimaan dan Pengeluaran Kas Daerah, Laporan Aliran Kas, dan Pelaksanaan Pemungutan/Pemotongan dan Penyetoran Perhitungan Fihak Ketiga (PFK)							241.510.384,00		33.992.000,00		14,07		33.992.000,00			Badan Pengelola Keuangan dan Aset Daerah	
			Jumlah Dokumen Laporan Pajak					1Å persen		1,00		100		1,00				Badan Pengelola Keuangan dan Aset Daerah	
134.2.4	5 2 2 2.02 10	Penyusunan Petunjuk Teknis Administrasi Keuangan yang Berkaitan dengan Penerimaan dan Pengeluaran Kas serta Penatausahaan dan Pertanggungjawaban Sub Kegiatan							50.544.499,00		11.310.000,00		22,38		11.310.000,00			Badan Pengelola Keuangan dan Aset Daerah	
			Jumlah Dokumen Laporan Perbendaharaan dan Kasda					1Å persen		1,00		100		1,00				Badan Pengelola Keuangan dan Aset Daerah	
134.2.5	5 2 2 2.02 11	Pembinaan Penatausahaan Keuangan Pemerintah Kabupaten/Kota							279.585.547,00		24.087.000,00		8,62		24.087.000,00			Badan Pengelola Keuangan dan Aset Daerah	
			Jumlah Dokumen Laporan SP2D					1Å persen		1,00		100		1,00				Badan Pengelola Keuangan dan Aset Daerah	
134.3	5 2 2 2.03	Koordinasi dan Pelaksanaan Akuntansi dan Pelaporan Keuangan Daerah							1.073.513.896,00		131.897.000,00		12,29		131.897.000,00			Badan Pengelola Keuangan dan Aset Daerah	
			Jumlah Dokumen Laporan Keuangan					8Å persen				0						Badan Pengelola Keuangan dan Aset Daerah	
134.3.1	5 2 2 2.03 2	Rekonsiliasi dan Verifikasi Aset, Kewajiban, Ekuitas, Pendapatan, Belanja, Pembiayaan, Pendapatan-LO dan Beban							166.229.372,00		0		0		0			Badan Pengelola Keuangan dan Aset Daerah	
			Jumlah laporan hasil rekonsiliasi					12Å persen		3,00		25		3,00				Badan Pengelola Keuangan dan Aset Daerah	
134.3.2	5 2 2 2.03 3	Koordinasi Penyusunan Laporan Pertanggungjawaban Pelaksanaan APBD Bulanan, Triwulanan dan Semesteran							374.878.640,00		9.920.000,00		2,65		9.920.000,00			Badan Pengelola Keuangan dan Aset Daerah	
			Jumlah Laporan					12Å persen		3,00		25		3,00				Badan Pengelola Keuangan dan Aset Daerah	
134.3.3	5 2 2 2.03 9	Koordinasi dan Penyusunan Rancangan Peraturan Daerah tentang Pertanggungjawaban Pelaksanaan APBD Provinsi dan Rancangan Peraturan Kepala Daerah tentang Penjabaran Pertanggungjawaban Pelaksanaan APBD Kabupaten/Kota							244.364.832,00		54.106.000,00		22,14		54.106.000,00			Badan Pengelola Keuangan dan Aset Daerah	
			Jumlah Laporan					4Å persen		1,00		25		1,00				Badan Pengelola Keuangan dan Aset Daerah	
134.3.4	5 2 2 2.03 7	Koordinasi, Sinkronisasi, dan Penyelesaian Tuntutan Perbendaharaan dan Tuntutan Kerugian Daerah							90.042.421,00		0		0		0			Badan Pengelola Keuangan dan Aset Daerah	
			dokumen/ laporan					1Å persen		0,00		0		0,00				Badan Pengelola Keuangan dan Aset Daerah	
134.3.5	5 2 2 2.03 9	Penyusunan Kebijakan dan Panduan Teknis Operasional Penyelenggaraan Akuntansi Pemerintah Daerah							74.249.731,00		0		0		0			Badan Pengelola Keuangan dan Aset Daerah	
			Jumlah Perbup Kebijakan akuntansi					1Å persen		0,00		0		0,00				Badan Pengelola Keuangan dan Aset Daerah	
134.3.6	5 2 2 2.03 11	Pembinaan Akuntansi, Pelaporan dan Pertanggungjawaban Pemerintah Kabupaten/Kota							123.748.900,00		67.871.000,00		54,85		67.871.000,00			Badan Pengelola Keuangan dan Aset Daerah	
			Jumlah Kegiatan Sosialisasi/ Bimtek					2Å persen		1,00		50		1,00				Badan Pengelola Keuangan dan Aset Daerah	
134.4	5 2 2 2.04	Penunjang Urusan Kewenangan Pengelolaan Keuangan Daerah							252.661.558.300,00		4.213.821.744,00		1,67		4.213.821.744,00			Badan Pengelola Keuangan dan Aset Daerah	
			Jumlah Bulan Pengelolaan Keuangan Daerah					12Å persen		3,00		25		3,00				Badan Pengelola Keuangan dan Aset Daerah	
134.4.1	5 2 2 2.04 7	Penyusunan Kebijakan dan Alokasi Subsidi							1.350.000.000,00		206.525.400,00		15,3		206.525.400,00			Badan Pengelola Keuangan dan Aset Daerah	
			Jumlah bulan peyaluran Subsidi					12Å persen		3,00		25		3,00				Badan Pengelola Keuangan dan Aset Daerah	
134.4.2	5 2 2 2.04 8	Analisis Perencanaan dan Penyaluran Bantuan Keuangan							239.384.222.300,00		3.815.856.014,00		1,59		3.815.856.014,00			Badan Pengelola Keuangan dan Aset Daerah	

Evaluasi Hasil Pelaksanaan Perencanaan Daerah sampai dengan Tahun Berjalan
Kabupaten Katingan (TC.19)

No	Kode	Usuran/Bidang Urusan Pemerintahan Daerah dan Program/Kegiatan/Subkegiatan	Indikator Kinerja Program(outcome)/Kegiatan(output)/Subkegiatan(suboutput)	Capaian Kinerja RPJMD pada Tahun (akhir periode RPJMD)		Realisasi Kinerja RKPd s/d Tahun Lalu (n-2)		Target Kinerja dan Anggaran RKPd Tahun berjalan yang di evaluasi TW1 (n-1)		Realisasi Capaian Kinerja dan Anggaran RKPd yang di evaluasi TW1 (n-1)		Tingkat Capaian Kinerja dan Realisasi Anggaran RKPd(%)		Realisasi Kinerja dan anggaran RKPd s/d TW4(n-1)		Tingkat Capaian Kinerja dan Realisasi Anggaran RPJMD s/d Tahun 2022		Perangkat Daerah Penanggung Jawab	Ket
				5		6		7		8		9 = 8/7 x 100%		10 = 6 + 8		11 = 10/5 x 100%			
				K	Rp.	K	Rp.	K	Rp.	K	Rp.	K	Rp.	K	Rp.	K	Rp.		
			Cakupan Bulan Penyediaan Dana penyaluran bantuan keuangan					12A persen		3.00		25		3.00				Badan Pengelola Keuangan dan Aset Daerah	
134.4.3	5 2 2 2.04	9	Pengelolaan Dana Darurat dan Mendesak					7.927.336.000,00		0		0		0				Badan Pengelola Keuangan dan Aset Daerah	
			Cakupan Bulan Penyediaan Bolanng Tidak Terduga					12A persen		3.00		25		3.00				Badan Pengelola Keuangan dan Aset Daerah	
134.4.4	5 2 2 2.04	10	Pengelolaan Dana Bagi Hasil Kabupaten/Kota					4.000.000.000,00		191.440.330,00		4,79		191.440.330,00				Badan Pengelola Keuangan dan Aset Daerah	
			Cakupan Bulan Penyediaan Dana Bagi Hasil					12A persen		3.00		25		3.00				Badan Pengelola Keuangan dan Aset Daerah	
134.5	5 2 2 2.05		Pengelolaan Data dan Implementasi Sistem Informasi Pemerintah Daerah Lingkup Keuangan Daerah					276.640.803,00		0		0		0				Badan Pengelola Keuangan dan Aset Daerah	
			Jumlah Sistem Informasi Keuangan					2A persen		1.00		50		1.00				Badan Pengelola Keuangan dan Aset Daerah	
134.5.1	5 2 2 2.05	2	Implementasi dan Pemeliharaan Sistem Informasi Pemerintah Daerah Bidang Keuangan Daerah					202.243.140,00		0		0		0				Badan Pengelola Keuangan dan Aset Daerah	
			pemeliharaan dan pengadaan					12A persen		0.00		0		0.00				Badan Pengelola Keuangan dan Aset Daerah	
134.5.2	5 2 2 2.05	3	Pembinaan Sistem Informasi Pemerintah Daerah Bidang Keuangan Daerah Pemerintah Kabupaten/Kota					74.397.663,00		0		0		0				Badan Pengelola Keuangan dan Aset Daerah	
			sosialisasi/ kegiatan					2A persen		0.00		0		0.00				Badan Pengelola Keuangan dan Aset Daerah	
135	5 2 3		PROGRAM PENGELOLAAN BARANG MILIK DAERAH			734.222.523,00		734.222.523,00		68.516.100,00		9,33						Badan Pengelola Keuangan dan Aset Daerah	
			Cakupan Pengelolaan Aset Daerah			100A persen		100A persen		0		0		0				Badan Pengelola Keuangan dan Aset Daerah	
135.1	5 2 3 2.01		Pengelolaan Barang Milik Daerah					734.222.523,00		68.516.100,00		9,33		68.516.100,00				Badan Pengelola Keuangan dan Aset Daerah	
			Jumlah Dokumen Laporan Pengelolaan BMD					5A persen		1.00		20		1.00				Badan Pengelola Keuangan dan Aset Daerah	
135.1.1	5 2 3 2.01	1	Penyusunan Standar Harga					143.431.000,00		15.390.000,00		10,73		15.390.000,00				Badan Pengelola Keuangan dan Aset Daerah	
			Jumlah Dokumen Standar Satuan Harga Daerah					2A persen		1.00		50		1.00				Badan Pengelola Keuangan dan Aset Daerah	
135.1.2	5 2 3 2.01	3	Penyusunan Perencanaan Kebutuhan Barang Milik Daerah					41.630.000,00		0		0		0				Badan Pengelola Keuangan dan Aset Daerah	
			Jumlah Dokumen Rencana Kebutuhan Barang Milik Daerah					2A persen		2.00		100		2.00				Badan Pengelola Keuangan dan Aset Daerah	
135.1.3	5 2 3 2.01	6	Inventarisasi Barang Milik Daerah					178.934.000,00		24.000.000,00		13,41		24.000.000,00				Badan Pengelola Keuangan dan Aset Daerah	
			Jumlah Laporan Barang Milik Daerah (KIB Kabupaten)					12A persen		3.00		25		3.00				Badan Pengelola Keuangan dan Aset Daerah	
135.1.4	5 2 3 2.01	10	Optimalisasi Penggunaan, Pemanfaatan, Pemindahtanganan, Pemusnahan, dan Penghapusan Barang Milik Daerah					276.895.600,00		29.126.100,00		10,52		29.126.100,00				Badan Pengelola Keuangan dan Aset Daerah	
			Jumlah Dokumen Penilaian dan Lelang Barang Milik Daerah					2A persen		1.00		50		1.00				Badan Pengelola Keuangan dan Aset Daerah	
135.1.5	5 2 3 2.01	11	Rekonsiliasi dalam rangka Penyusunan Laporan Barang Milik Daerah					93.331.923,00		0		0		0				Badan Pengelola Keuangan dan Aset Daerah	
			Jumlah Dokumen Rekonsiliasi Aset PD					12A persen		3.00		25		3.00				Badan Pengelola Keuangan dan Aset Daerah	
136	5 2 4		PROGRAM PENGELOLAAN PENDAPATAN DAERAH			2.425.140.795,00		2.425.140.795,00		0		0		0				Badan Pengelola Keuangan dan Aset Daerah	
			Persentase Laporan Penerimaan Pajak dan Retribusi Daerah yang tepat waktu			100A persen		100A persen		0		0		0				Badan Pengelola Keuangan dan Aset Daerah	
136.1	5 2 4 2.01		Kegiatan Pengelolaan pendapatan Daerah					2.425.140.795,00		0		0		0				Badan Pengelola Keuangan dan Aset Daerah	
			Jumlah Dokumen Laporan Penerimaan PAD					12A persen		0		0		0				Badan Pengelola Keuangan dan Aset Daerah	
136.1.1	5 2 4 2.01	1	Perencanaan pengelolaan pajak daerah					217.619.844,00		0		0		0				Badan Pengelola Keuangan dan Aset Daerah	

Evaluasi Hasil Pelaksanaan Perencanaan Daerah sampai dengan Tahun Berjalan
Kabupaten Katingan (TC.19)

No	Kode	Usuran/Bidang Urusan Pemerintahan Daerah dan Program/Kegiatan/Subkegiatan	Indikator Kinerja Program(outcome)/Kegiatan(output)/Subkegiatan(suboutput)	Capaian Kinerja RPJMD pada Tahun (akhir periode RPJMD)		Realisasi Kinerja RKPD s/d Tahun Lalu (n-2)		Target Kinerja dan Anggaran RKPD Tahun berjalan yang di evaluasi TW1 (n-1)		Realisasi Capaian Kinerja dan Anggaran RKPD yang di evaluasi TW1 (n-1)		Tingkat Capaian Kinerja dan Realisasi Anggaran RKPD(%)		Realisasi Kinerja dan anggaran RKPD s/d TW4(n-1)		Tingkat Capaian Kinerja & Ralisasi Anggaran RPJMD s/d Tahun 2022		Perangkat Daerah Penanggung Jawab	Ket	
				K	Rp.	K	Rp.	K	Rp.	K	Rp.	K	Rp.	K	Rp.	K	Rp.			K
136.1.2	5 2 4 2.01 2	Analisa dan Pengembangan Pajak Daerah, serta Penyusunan Kebijakan Pajak Daerah.	Prosentase peningkatan penerimaan pajak/retribusi, dan prosentase penurunan piutang pajak/retribusi					53357Å persen				0								Badan Pengelola Keuangan dan Aset Daerah
136.1.3	5 2 4 2.01 3	Penyuluhan dan Penyebarluasan Kebijakan Pajak Daerah	Jumlah Dokumen Pembukuan dan Laporan Penerimaan Pajak,Retribusi selain PBB P2 dan BPHTB					12Å persen				0								Badan Pengelola Keuangan dan Aset Daerah
136.1.4	5 2 4 2.01 4	Penyediaan Sarana dan Prasarana Pengelolaan Pajak Daerah	Sosialisasi dan Penyuluhan					2Å persen				0								Badan Pengelola Keuangan dan Aset Daerah
136.1.5	5 2 4 2.01 5	Pendataan dan Pendaftaran Objek Pajak Daerah	Jumlah Aparatur dan Wajib Pajak yang mengikuti Pembinaan dan Penyuluhan Subjek PBB dan BPHTB					600Å persen				0								Badan Pengelola Keuangan dan Aset Daerah
136.1.6	5 2 4 2.01 6	Pengolahan, Pemeliharaan, dan Pelaporan Basis Data Pajak Daerah	Jumlah Dokumen					13Å persen				0								Badan Pengelola Keuangan dan Aset Daerah
136.1.7	5 2 4 2.01 7	Penilaian Pajak Bumi dan Bangunan Perdesaan dan Perkotaan (PBBP2) serta Bisa Perolehan Hak atas Tanah dan Bangunan (BPHTB)	Jumlah Pengelolaan Sistem Informasi PBB dan BPHTB					4Å persen				0								Badan Pengelola Keuangan dan Aset Daerah
136.1.8	5 2 4 2.01 8	Penetapan Wajib Pajak Daerah	penilaian subjek pajak					100Å persen				0								Badan Pengelola Keuangan dan Aset Daerah
136.1.9	5 2 4 2.01 9	Pelayanan dan Konsultasi Pajak Daerah	Jumlah Dokumen Hasil Penetapan Pajak dan Retribusi Daerah					52161Å persen				0								Badan Pengelola Keuangan dan Aset Daerah
136.1.10	5 2 4 2.01 11	Penajihan Pajak Daerah	Jumlah Dokumen Pembukuan dan Laporan Penerimaan PBB dan BPHTB					12Å persen				0								Badan Pengelola Keuangan dan Aset Daerah
136.1.11	5 2 4 2.01 12	Penyelesaian Keberatan Pajak Daerah	Jumlah tagihan pajak daerah					300Å persen				0								Badan Pengelola Keuangan dan Aset Daerah
136.1.12	5 2 4 2.01 13	Pengendalian, Pemeriksaan dan Pengawasan Pajak Daerah	Jumlah penyelesaian pajak daerah					300Å persen				0								Badan Pengelola Keuangan dan Aset Daerah
136.1.13	5 2 4 2.01 14	Pembinaan dan Pengawasan Pengelolaan Retribusi Daerah	Pengendalian, Pemeriksaan dan Pengawasan Pajak Daerah					52.589.927,00				0								Badan Pengelola Keuangan dan Aset Daerah
			Jumlah Kesadaran Subjek Pajak dan Retribusi Daerah					300Å persen				0								Badan Pengelola Keuangan dan Aset Daerah
			cakupan pembinaan dan Pengawasan Pengelolaan Retribusi Daerah					1Å persen				0								Badan Pengelola Keuangan dan Aset Daerah
137	5 3 1	PROGRAM PENUNJANG URUSAN PEMERINTAHAN DAERAH KABUPATEN/KOTA			4.832.751.879,00			4.832.751.879,00		769.349.790,00		15,92								Badan Kepegawaian, Pendidikan dan Pelatihan
137.1	5 3 1 2.01	Perencanaan, Penganggaran, dan Evaluasi Kinerja Perangkat Daerah						9.975.000,00		0		0								Badan Kepegawaian, Pendidikan dan Pelatihan
137.1.1	5 3 1 2.01 4	Koordinasi dan Penyusunan Laporan Capaian Kinerja dan Ikhtisar Realisasi Kinerja SKPD						9.975.000,00		0		0								Badan Kepegawaian, Pendidikan dan Pelatihan
			Cakupan Bulan Laporan Realisasi Kinerja Ikhtisar realisasi kinerja SKPD					12Å persen		3,00		25			3,00					Badan Kepegawaian, Pendidikan dan Pelatihan

Evaluasi Hasil Pelaksanaan Perencanaan Daerah sampai dengan Tahun Berjalan
Kabupaten Katingan (TC.19)

No	Kode				Usuran/Bidang Urusan Pemerintahan Daerah dan Program/Kegiatan/Subkegiatan	Indikator Kinerja Program(outcome)/Kegiatan(output)/Subkegiatan(suboutput)	Capaian Kinerja RPJMD pada Tahun (akhir periode RPJMD)		Realisasi Kinerja RKPD s/d Tahun Lalu (n-2)		Target Kinerja dan Anggaran RKPD Tahun berjalan yang di evaluasi TW1 (n-1)		Realisasi Capaian Kinerja dan Anggaran RKPD yang di evaluasi TW1 (n-1)		Tingkat Capaian Kinerja dan Realisasi Anggaran RKPD(%)		Realisasi Kinerja dan anggaran RKPD s/d TW4(n-1)		Tingkat Capaian Kinerja dan Realisasi Anggaran RPJMD s/d Tahun 2022		Perangkat Daerah Penanggung Jawab	Ket	
							5		6		7		8		9 = 8/7 x 100%		10 = 6 + 8		11 = 10/5 x 100%				
							K	Rp.	K	Rp.	K	Rp.	K	Rp.	K	Rp.	K	Rp.	K	Rp.			K
137.2	5	3	1	2.02	Administrasi Keuangan Perangkat Daerah						2.862.033.405,00		551.679.440,00		19,28		551.679.440,00				Badan Kepegawaian, Pendidikan dan Pelatihan		
137.2.1	5	3	1	2.02	1	Penyediaan Gaji dan Tunjangan ASN					2.883.894.102,00		551.679.440,00		19,13		551.679.440,00				Badan Kepegawaian, Pendidikan dan Pelatihan		
						Cakupan Bulan Gaji ASN						12A persen	3,00		25		3,00				Badan Kepegawaian, Pendidikan dan Pelatihan		
137.2.2	5	3	1	2.02	5	Koordinasi dan Penyusunan Laporan Keuangan Akhir Tahun SKPD					9.975.000,00		0		0		0				Badan Kepegawaian, Pendidikan dan Pelatihan		
						Cakupan Bulan Laporan Keuangan Akhir Tahun						1A persen			0						Badan Kepegawaian, Pendidikan dan Pelatihan		
137.2.3	5	3	1	2.02	7	Koordinasi dan Penyusunan Laporan Keuangan Bulanan/Triwulanan/Semesteran SKPD					4.970.000,00		0		0		0				Badan Kepegawaian, Pendidikan dan Pelatihan		
						Cakupan Bulan/Triwulan/Semesteran Laporan Keuangan						12A persen	3,00		25		3,00				Badan Kepegawaian, Pendidikan dan Pelatihan		
137.3	5	3	1	2.05	Administrasi Kepegawaian Perangkat Daerah						114.250.000,00		15.000.000,00		13,13		15.000.000,00				Badan Kepegawaian, Pendidikan dan Pelatihan		
						Persentase Pegawai BKPP mendapatkan pelayanan Administrasi Perkantoran						90A persen			0							Badan Kepegawaian, Pendidikan dan Pelatihan	
137.3.1	5	3	1	2.05	4	Peningkatan Sarana dan Prasarana Disiplin Pegawai					7.500.000,00		0		0		0				Badan Kepegawaian, Pendidikan dan Pelatihan		
						Jumlah Kegiatan Peningkatan Keimanan dan Ketaqwaan kepada Tuhan Yang Maha Esa						3A persen	1,00		33,33		1,00				Badan Kepegawaian, Pendidikan dan Pelatihan		
137.3.2	5	3	1	2.05	2	Pengadaan Pakaian Dinas Beserta Atribut Kelengkapannya					36.750.000,00		0		0		0				Badan Kepegawaian, Pendidikan dan Pelatihan		
						Jumlah Pakaian Dinas Beserta Atributnya						49A persen			0							Badan Kepegawaian, Pendidikan dan Pelatihan	
137.3.3	5	3	1	2.05	11	Bimbingan Teknis Implementasi Peraturan Perundang-Undangan					70.000.000,00		15.000.000,00		21,43		15.000.000,00				Badan Kepegawaian, Pendidikan dan Pelatihan		
						Cakupan Bulan Mengikuti Bimtek						12A persen	3,00		25		3,00				Badan Kepegawaian, Pendidikan dan Pelatihan		
137.4	5	3	1	2.06	Administrasi Umum Perangkat Daerah						865.087.331,00		110.603.801,00		12,79		110.603.801,00				Badan Kepegawaian, Pendidikan dan Pelatihan		
137.4.1	5	3	1	2.06	4	Penyediaan Komponen Instalasi Listrik/Penerangan Bangunan Kantor					30.246.061,00		6.325.000,00		20,91		6.325.000,00				Badan Kepegawaian, Pendidikan dan Pelatihan		
						Jumlah Instalasi listrik Gedung Kantor BKPP						4A persen	1,00		25		1,00				Badan Kepegawaian, Pendidikan dan Pelatihan		
137.4.2	5	3	1	2.06	2	Penyediaan Peralatan dan Perlengkapan Kantor					192.743.049,00		19.520.400,00		10,13		19.520.400,00				Badan Kepegawaian, Pendidikan dan Pelatihan		
						Cakupan bulan Penyediaan Alat Tulis Kantor						12A persen	3,00		25		3,00				Badan Kepegawaian, Pendidikan dan Pelatihan		
						Cakupan bulan penyediaan peralatan dan perlengkapan kantor yang diadakan						12A persen	3,00		25		3,00				Badan Kepegawaian, Pendidikan dan Pelatihan		
137.4.3	5	3	1	2.06	3	Penyediaan Peralatan Rumah Tangga					31.618.861,00		6.280.100,00		19,86		6.280.100,00				Badan Kepegawaian, Pendidikan dan Pelatihan		
						Cakupan Bulan Penyediaan Peralatan Rumah Tangga						12A persen	3,00		25		3,00				Badan Kepegawaian, Pendidikan dan Pelatihan		
137.4.4	5	3	1	2.06	4	Penyediaan Bahan Logistik Kantor					111.096.000,00		15.056.200,00		13,55		15.056.200,00				Badan Kepegawaian, Pendidikan dan Pelatihan		
						Cakupan Bulan Penyediaan Makanan dan Minuman						12A persen	3,00		25		3,00				Badan Kepegawaian, Pendidikan dan Pelatihan		
137.4.5	5	3	1	2.06	5	Penyediaan Barang Cetak dan Penggandaan					69.999.360,00		5.826.000,00		8,32		5.826.000,00				Badan Kepegawaian, Pendidikan dan Pelatihan		
						Cakupan bulan Cetak dan Penggandaan yang tersedia						12A persen	3,00		25		3,00				Badan Kepegawaian, Pendidikan dan Pelatihan		
137.4.6	5	3	1	2.06	6	Penyediaan Bahan Bacaan dan Peraturan Perundang-undangan					24.684.000,00		3.646.500,00		14,77		3.646.500,00				Badan Kepegawaian, Pendidikan dan Pelatihan		
						jumlah bulan Penyediaan Bahan Bacaan						12A persen			0						Badan Kepegawaian, Pendidikan dan Pelatihan		
137.4.7	5	3	1	2.06	9	Penyelenggaraan Rapat Koordinasi dan Konsultasi SKPD					324.680.000,00		53.949.601,00		16,62		53.949.601,00				Badan Kepegawaian, Pendidikan dan Pelatihan		

Evaluasi Hasil Pelaksanaan Perencanaan Daerah sampai dengan Tahun Berjalan
Kabupaten Katingan (TC.19)

No	Kode	Usuran/Bidang Urusan Pemerintahan Daerah dan Program/Kegiatan/Subkegiatan	Indikator Kinerja Program(outcome)/Kegiatan(output)/Subkegiatan(suboutput)	Capaian Kinerja RPJMD pada Tahun (akhir periode RPJMD)		Realisasi Kinerja RKPd s/d Tahun Lalu (n-2)		Target Kinerja dan Anggaran RKPd Tahun berjalan yang di evaluasi TW1 (n-1)		Realisasi Capaian Kinerja dan Anggaran RKPd yang di evaluasi TW1 (n-1)		Tingkat Capaian Kinerja dan Realisasi Anggaran RKPd(%)		Realisasi Kinerja dan anggaran RKPd s/d TW4(n-1)		Tingkat Capaian Kinerja dan Realisasi Anggaran RPJMD s/d Tahun 2022		Perangkat Daerah Penanggung Jawab	Ket
				5		6		7		8		9 = 8/7 x 100%		10 = 6 + 8		11 = 10/5 x 100%			
				K	Rp.	K	Rp.	K	Rp.	K	Rp.	K	Rp.	K	Rp.	K	Rp.		
			Cakupan Bulan Perjalanan Dinas Luar dan Dinas Dalam Daerah					12A persen		3.00		25		3.00				Badan Kepegawaian, Pendidikan dan Pelatihan	
137.5	5 3 1	2.08	Penyediaan Jasa Penunjang Urusan Pemerintahan Daerah					562.826.000,00		72.223.249,00		12,83		72.223.249,00				Badan Kepegawaian, Pendidikan dan Pelatihan	
137.5.1	5 3 1	2.08 1	Penyediaan Jasa Surat Menyurat					8.550.000,00		2.100.000,00		24,56		2.100.000,00				Badan Kepegawaian, Pendidikan dan Pelatihan	
			cakupan bulan jasa surat menyurat					12A persen		3.00		25		3.00				Badan Kepegawaian, Pendidikan dan Pelatihan	
137.5.2	5 3 1	2.08 2	Penyediaan Jasa Komunikasi, Sumber Daya Air dan Listrik					229.486.000,00		30.681.249,00		13,37		30.681.249,00				Badan Kepegawaian, Pendidikan dan Pelatihan	
			Jumlah Tagihan Jasa Komunikasi, Air dan Listrik terbayar tepat waktu					12A persen		3.00		25		3.00				Badan Kepegawaian, Pendidikan dan Pelatihan	
137.5.3	5 3 1	2.08 3	Penyediaan Jasa Peralatan dan Perlengkapan Kantor					60.470.000,00		8.255.000,00		13,65		8.255.000,00				Badan Kepegawaian, Pendidikan dan Pelatihan	
			Cakupan Bulan penyediaan jasa peralatan dan perlengkapan kantor					12A persen		3.00		25		3.00				Badan Kepegawaian, Pendidikan dan Pelatihan	
137.5.4	5 3 1	2.08 4	Penyediaan Jasa Pelayanan Umum Kantor					264.320.000,00		31.187.000,00		11,8		31.187.000,00				Badan Kepegawaian, Pendidikan dan Pelatihan	
			Cakupan Bulan Honorarium PHL dan Honor Daerah.					12A persen		3.00		25		3.00				Badan Kepegawaian, Pendidikan dan Pelatihan	
137.6	5 3 1	2.09	Pemeliharaan Barang Milik Daerah Penunjang Urusan Pemerintahan Daerah					418.580.143,00		19.843.300,00		4,74		19.843.300,00				Badan Kepegawaian, Pendidikan dan Pelatihan	
137.6.1	5 3 1	2.09 2	Penyediaan Jasa Pemeliharaan, Biaya Pemeliharaan, Pajak, dan Perizinan Kendaraan Dinas Operasional atau Lapangan					218.598.300,00		19.843.300,00		9,08		19.843.300,00				Badan Kepegawaian, Pendidikan dan Pelatihan	
			jumlah kendaraan dinas yang dipelihara					17A persen		5,00		29,41		5,00				Badan Kepegawaian, Pendidikan dan Pelatihan	
137.6.2	5 3 1	2.09 9	Pemeliharaan/Rehabilitasi Gedung Kantor dan Bangunan Lainnya					199.981.843,00		0		0		0				Badan Kepegawaian, Pendidikan dan Pelatihan	
			Jumlah Bagunan yang ditimbulk					1A persen		0		0		0				Badan Kepegawaian, Pendidikan dan Pelatihan	
138	5 3 2		PROGRAM KEPEGAWAIAN DAERAH		1.880.764.721,00			1.880.764.721,00		360.192.506,00		19,15						Badan Kepegawaian, Pendidikan dan Pelatihan	
			Persentase aparatur yang memperoleh pembinaan		90A Persen			90A Persen		0		0		0				Badan Kepegawaian, Pendidikan dan Pelatihan	
138.1	5 3 2	2.01	Pengadaan, Pemberhentian dan Informasi Kepegawaian ASN					967.039.805,00		159.245.550,00		16,47		159.245.550,00				Badan Kepegawaian, Pendidikan dan Pelatihan	
			Persentase Kegiatan Pengadaan, Pemberhentian dan Informasi Kepegawaian ASN					90A Persen		0		0		0				Badan Kepegawaian, Pendidikan dan Pelatihan	
138.1.1	5 3 2	2.01 2	Penyusunan Rencana Kebutuhan, Jenis dan Jumlah Jabatan untuk Pelaksanaan Pengadaan ASN					41.839.111,00		4.590.000,00		10,97		4.590.000,00				Badan Kepegawaian, Pendidikan dan Pelatihan	
			Jumlah Formasi CPNS, PNS dan Peta Jabatan					100A Persen		15,00		15		15,00				Badan Kepegawaian, Pendidikan dan Pelatihan	
138.1.2	5 3 2	2.01 3	Koordinasi dan Fasilitasi Pengadaan PNS dan PPPK					354.200.000,00		0		0		0				Badan Kepegawaian, Pendidikan dan Pelatihan	
			Jumlah Kegiatan Penyelesaian NIP CPNS					1A Persen		0		0		0				Badan Kepegawaian, Pendidikan dan Pelatihan	
			Jumlah Peserta yang mengikuti seleksi penerimaan CPNS					100A Persen		15,00		15		15,00				Badan Kepegawaian, Pendidikan dan Pelatihan	
138.1.3	5 3 2	2.01 4	Koordinasi Pelaksanaan Administrasi Pemberhentian					10.839.480,00		0		0		0				Badan Kepegawaian, Pendidikan dan Pelatihan	
			Jumlah SK Penslun ASN					12A Persen		3,00		25		3,00				Badan Kepegawaian, Pendidikan dan Pelatihan	
138.1.4	5 3 2	2.01 8	Fasilitasi Lembaga Profesi ASN					164.220.200,00		38.185.000,00		23,25		38.185.000,00				Badan Kepegawaian, Pendidikan dan Pelatihan	
			Cakupan Bulan Honor Pegawai Harian Lepas terbayar					12A Persen		3,00		25		3,00				Badan Kepegawaian, Pendidikan dan Pelatihan	
			Cakupan Bulan Peningkatan Toleransi Umat beragama antar beragama, pemerintah dan pembinaan kerohanian					12A Persen		3,00		25		3,00				Badan Kepegawaian, Pendidikan dan Pelatihan	
			Jumlah bulan pembinaan disiplin, jiwa korps dan wawasan kebangsaan					12A Persen		3,00		25		3,00				Badan Kepegawaian, Pendidikan dan Pelatihan	

Evaluasi Hasil Pelaksanaan Perencanaan Daerah sampai dengan Tahun Berjalan
Kabupaten Katingan (TC.19)

No	Kode	Usuran/Bidang Urusan Pemerintahan Daerah dan Program/Kegiatan/Subkegiatan	Indikator Kinerja Program(outcome)/Kegiatan(output)/Subkegiatan(suboutput)	Capaian Kinerja RPJMD pada Tahun (akhir periode RPJMD)		Realisasi Kinerja RKPD s/d Tahun Lalu (n-2)		Target Kinerja dan Anggaran RKPD Tahun berjalan yang di evaluasi TW1 (n-1)		Realisasi Capaian Kinerja dan Anggaran RKPD yang di evaluasi TW1 (n-1)		Tingkat Capaian Kinerja dan Realisasi Anggaran RKPD(%)		Realisasi Kinerja dan anggaran RKPD s/d TW4(n-1)		Tingkat Capaian Kinerja & Ralisasi Anggaran RPJMD s/d Tahun 2022		Perangkat Daerah Penanggung Jawab	Ket
				5		6		7		8		9 = 8/7 x 100%		10 = 6 + 8		11 = 10/5 x 100%			
				K	Rp.	K	Rp.	K	Rp.	K	Rp.	K	Rp.	K	Rp.	K	Rp.		
138.1.5	5 3 2 2.01	10	Pengelolaan Sistem Informasi Kepegawalan						22.299.766,00		1.375.350,00		6,17		1.375.350,00			Badan Kepegawalan, Pendidikan dan Pelatihan	
			Jumlah Kerpeg dan Karis/Karsu yang terbut					300A Persen		50,00		16,67		50,00				Badan Kepegawalan, Pendidikan dan Pelatihan	
138.1.6	5 3 2 2.01	11	Pengelolaan Data Kepegawalan						3.849.708,00		2.504.250,00		65,05		2.504.250,00			Badan Kepegawalan, Pendidikan dan Pelatihan	
			Jumlah Kegiatan Penyelesaian SK dan Administrasi Kepegawalan					1A Persen				0						Badan Kepegawalan, Pendidikan dan Pelatihan	
138.1.7	5 3 2 2.01	12	Evaluasi Data, Informasi dan Sistem Informasi Kepegawalan						439.212.325,00		112.590.950,00		25,63		112.590.950,00			Badan Kepegawalan, Pendidikan dan Pelatihan	
			Jumlah Kegiatan Sistem Aplikasi Pelayanan Kepegawalan					1A Persen				0						Badan Kepegawalan, Pendidikan dan Pelatihan	
138.2	5 3 2 2.02		Mutasi dan Promosi ASN						170.459.910,00		31.806.400,00		18,66		31.806.400,00			Badan Kepegawalan, Pendidikan dan Pelatihan	
			Persentase Pengelolaan Mutasi dan Promosi ASN					90A Persen				0						Badan Kepegawalan, Pendidikan dan Pelatihan	
138.2.1	5 3 2 2.02	1	Pengelolaan Mutasi ASN						60.239.694,00		8.490.000,00		14,09		8.490.000,00			Badan Kepegawalan, Pendidikan dan Pelatihan	
			Cakupan Bulan Data Pegawai ASN diMutasi					12A Persen		3,00		25		3,00				Badan Kepegawalan, Pendidikan dan Pelatihan	
138.2.2	5 3 2 2.02	2	Pengelolaan Kenaikan Pangkat ASN						79.239.748,00		14.716.400,00		18,57		14.716.400,00			Badan Kepegawalan, Pendidikan dan Pelatihan	
			Jumlah berkas yang sesuai dengan sistem administrasi kenaikan pangkat sesuai aturan					500A Persen		100,00		20		100,00				Badan Kepegawalan, Pendidikan dan Pelatihan	
138.2.3	5 3 2 2.02	3	Pengelolaan Promosi ASN						30.980.468,00		8.600.000,00		27,76		8.600.000,00			Badan Kepegawalan, Pendidikan dan Pelatihan	
			Jumlah Kegiatan dalam penyelenggaraan rapat Baperjakat					1A Persen				0						Badan Kepegawalan, Pendidikan dan Pelatihan	
138.3	5 3 2 2.03		Pengembangan Kompetensi ASN						502.493.036,00		0		0		0			Badan Kepegawalan, Pendidikan dan Pelatihan	
			Persentase pegawai ASN yang mengikuti Pengembangan Kompetensi ASN					90A Persen				0						Badan Kepegawalan, Pendidikan dan Pelatihan	
138.3.1	5 3 2 2.03	2	Pengelolaan Assessment Center						453.008.734,00		0		0		0			Badan Kepegawalan, Pendidikan dan Pelatihan	
			Jumlah Kegiatan Kegiatan Tes Kompetensi Aparatur					1A Persen				0						Badan Kepegawalan, Pendidikan dan Pelatihan	
			Jumlah Kegiatan Penyusunan Standart Kompetensi					1A Persen				0						Badan Kepegawalan, Pendidikan dan Pelatihan	
138.3.2	5 3 2 2.03	12	Sosialisasi dan Penyebaran Informasi Jabatan Fungsional ASN						35.186.798,00		0		0		0			Badan Kepegawalan, Pendidikan dan Pelatihan	
			Jumlah CPNS yang mengikuti Pembekalan					75A Persen		25,00		33,33		25,00				Badan Kepegawalan, Pendidikan dan Pelatihan	
138.3.3	5 3 2 2.03	14	Fasilitasi Pengembangan Karir dalam Jabatan Fungsional						14.297.272,00		0		0		0			Badan Kepegawalan, Pendidikan dan Pelatihan	
			Jumlah ASN yang melanjutkan Pendidikan					20A Persen		5,00		25		5,00				Badan Kepegawalan, Pendidikan dan Pelatihan	
			Jumlah ASN yang mengikuti yang mengikuti ujian dinas dan ujian kenaikan pangkat penyelesaian ijazah					21A Persen		5,00		23,81		5,00				Badan Kepegawalan, Pendidikan dan Pelatihan	
			Jumlah kegiatan pemberian ijin belajar dan pengguna gelar					1A Persen				0						Badan Kepegawalan, Pendidikan dan Pelatihan	
138.4	5 3 2 2.04		Penilaian dan Evaluasi Kinerja Aparatur						240.771.970,00		169.140.556,00		70,25		169.140.556,00			Badan Kepegawalan, Pendidikan dan Pelatihan	
138.4.1	5 3 2 2.04	5	Pengelolaan Tanda Jasa Bagi Pegawai						4.999.596,00		0		0		0			Badan Kepegawalan, Pendidikan dan Pelatihan	
			Jumlah Kegiatan Pengelolaan Tanda Jasa bagi ASN (Satyalencana)					1A Persen				0						Badan Kepegawalan, Pendidikan dan Pelatihan	
138.4.2	5 3 2 2.04	7	Pembinaan Disiplin ASN						26.973.201,00		24.375.600,00		90,37		24.375.600,00			Badan Kepegawalan, Pendidikan dan Pelatihan	
			Jumlah ASN Kab. Katingan yang diambil sumpah janji sesuai dengan peraturan perundang-undangan					60A Persen				0						Badan Kepegawalan, Pendidikan dan Pelatihan	

Evaluasi Hasil Pelaksanaan Perencanaan Daerah sampai dengan Tahun Berjalan
Kabupaten Katingan (TC.19)

No	Kode	Urusan/Bidang Urusan Pemerintahan Daerah dan Program/Kegiatan/Subkegiatan	Indikator Kinerja Program(outcome)/Kegiatan(output)/Subkegiatan(suboutput)	Capaian Kinerja RPJMD pada Tahun (akhir periode RPJMD)		Realisasi Kinerja RPKD s/d Tahun Lalu (n-2)		Target Kinerja dan Anggaran RPKD Tahun berjalan yang di evaluasi TW1 (n-1)		Realisasi Capaian Kinerja dan Anggaran RPKD yang di evaluasi TW1 (n-1)		Tingkat Capaian Kinerja dan Realisasi Anggaran RPKD(%)		Realisasi Kinerja dan anggaran RPKD s/d TW4(n-1)		Tingkat Capaian Kinerja & Ralisasi Anggaran RPJMD s/d Tahun 2022		Perangkat Daerah Penanggung Jawab	Ket
				5		6		7		8		9 = 8/7 x 100%		10 = 6 + 8		11 = 10/5 x 100%			
				K	Rp.	K	Rp.	K	Rp.	K	Rp.	K	Rp.	K	Rp.	K	Rp.		
138.4.3	5 3 2 2.04 8	Pengelolaan Penyelesaian Pelanggaran Disiplin ASN	Jumlah Kegiatan Peningkatan toleransi antar umat beragama, dan pemerintah					90A Persen				0						Badan Kepegawaian, Pendidikan dan Pelatihan	
										347.178.523,00						144.764.956,00			41,7
			Jumlah Kegiatan atas kasus pelanggaran disiplin pegawai					1A Persen				0						Badan Kepegawaian, Pendidikan dan Pelatihan	
139	5 4 2	PROGRAM PENGEMBANGAN SUMBER DAYA MANUSIA			770.662.000,00			770.662.000,00			96.255.000,00			12,49				Badan Kepegawaian, Pendidikan dan Pelatihan	
			Persentase aparatur yang memiliki kompetensi sesuai bidangnya	90A Persen				90A Persen				0			0			Badan Kepegawaian, Pendidikan dan Pelatihan	
139.1	5 4 2 2.02	Sertifikasi Kelembagaan, Pengembangan Kompetensi Manajerial dan Fungsional						770.662.000,00			96.255.000,00			12,49	96.255.000,00			Badan Kepegawaian, Pendidikan dan Pelatihan	
			Persentase Pegawai yang mengikuti kegiatan Sertifikasi, kelembagaan Kompetensi manajerial dan fungsional					90A Persen				0						Badan Kepegawaian, Pendidikan dan Pelatihan	
139.1.1	5 4 2 2.02 1	Penyusunan Kebijakan Teknis dan Rencana Sertifikasi Kompetensi, Pengelolaan Kelembagaan, Tenaga Pengembang Kompetensi, Sumber Belajar, Kerjasama, Pengembangan Kompetensi Pimpinan Daerah, Jabatan Pimpinan Tinggi, Kepemimpinan dan Prajabatan, Sertajabat						548.037.000,00			0		0		0			Badan Kepegawaian, Pendidikan dan Pelatihan	
			Jumlah Cpn Mengikuti Diklat Prajabatan					90A Persen	22,00			24,44		22,00				Badan Kepegawaian, Pendidikan dan Pelatihan	
139.1.2	5 4 2 2.02 7	Penyelenggaraan Pengembangan Kompetensi bagi Pimpinan Daerah, Jabatan Pimpinan Tinggi, Jabatan Fungsional, Kepemimpinan, dan Prajabatan						222.625.000,00			96.255.000,00			43,24	96.255.000,00			Badan Kepegawaian, Pendidikan dan Pelatihan	
			Jumlah ASN yang mengikuti Diklatpim Tingkat II, III dan IV					75A Persen	18,00			24		18,00				Badan Kepegawaian, Pendidikan dan Pelatihan	
140	5 5 2	PROGRAM PENELITIAN DAN PENGEMBANGAN DAERAH			1.590.936.690,00			1.590.936.690,00			15.540.000,00			0,98				Badan Perencanaan Pembangunan, Penelitian dan Pengembangan	
			Persentase hasil Penelitian Pengembangan dan Inovasi daerah yang ditindaklanjuti/diterapkan	85 Persen				85 Persen	30,00			35,29		30,00			35,29	Badan Perencanaan Pembangunan, Penelitian dan Pengembangan	
140.1	5 5 2 2.01	Penelitian dan Pengembangan Bidang Penyelenggaraan Pemerintahan dan Pengkajian Peraturan						374.870.360,00			8.790.000,00			2,34	8.790.000,00			Badan Perencanaan Pembangunan, Penelitian dan Pengembangan	
			Terlaksananya Penelitian dan Pengembangan Bidang Penyelenggaraan Pemerintahan dan Pengkajian Peraturan					85 Persen	30,00			35,29		30,00				Badan Perencanaan Pembangunan, Penelitian dan Pengembangan	
140.1.1	5 5 2 2.01 12	Pengelolaan Data Kelitbangan dan Peraturan						374.870.360,00			8.790.000,00			2,34	8.790.000,00			Badan Perencanaan Pembangunan, Penelitian dan Pengembangan	
			Jumlah Dokumen Peraturan tentang Litbang dan Inovasi					2A Persen				0						Badan Perencanaan Pembangunan, Penelitian dan Pengembangan	
			Jumlah Informasi Hasil Kelitbangan dan Inovasi					15A Persen				0						Badan Perencanaan Pembangunan, Penelitian dan Pengembangan	
			Jumlah Kompetisi KTI (Tingkat Kecamatan & Kabupaten)					2A Persen				0						Badan Perencanaan Pembangunan, Penelitian dan Pengembangan	
			Jumlah pertemuan koordinasi Majelis Pertimbangan/Tim Pengendali Mutu					7A Persen				0						Badan Perencanaan Pembangunan, Penelitian dan Pengembangan	
			Jumlah Publikasi Kelitbangan dalam bentuk buletin dan leaflet					6A Persen				0						Badan Perencanaan Pembangunan, Penelitian dan Pengembangan	
			Jumlah Tenaga Harian Lepas yang menerima honor					2A Persen				0						Badan Perencanaan Pembangunan, Penelitian dan Pengembangan	
140.2	5 5 2 2.02	Penelitian dan Pengembangan Bidang Sosial dan Kependudukan						229.999.938,00			0		0		0			Badan Perencanaan Pembangunan, Penelitian dan Pengembangan	

Evaluasi Hasil Pelaksanaan Perencanaan Daerah sampai dengan Tahun Berjalan
Kabupaten Katingan (TC.19)

No	Kode	Usuran/Bidang Urusan Pemerintahan Daerah dan Program/Kegiatan/Subkegiatan	Indikator Kinerja Program(outcome)/Kegiatan(output)/Subkegiatan(suboutput)	Capaian Kinerja RPJMD pada Tahun (akhir periode RPJMD)		Realisasi Kinerja RKPd s/d Tahun Lalu (n-2)		Target Kinerja dan Anggaran RKPd Tahun berjalan yang di evaluasi TW1 (n-1)		Realisasi Capaian Kinerja dan Anggaran RKPd yang di evaluasi TW1 (n-1)		Tingkat Capaian Kinerja dan Realisasi Anggaran RKPd(%)		Realisasi Kinerja dan anggaran RKPd s/d TW4(n-1)		Tingkat Capaian Kinerja & Realisasi Anggaran RPJMD s/d Tahun 2022		Perangkat Daerah Penanggung Jawab	Ket	
				5		6		7		8		9 = 8/7 x 100%		10 = 6 + 8		11 = 10/5 x 100%				
				K	Rp.	K	Rp.	K	Rp.	K	Rp.	K	Rp.	K	Rp.	K	Rp.			
140.2.1	5 5 2 2.02 2	Penelitian dan Pengembangan Pemberdayaan Perempuan dan Perlindungan Anak						85 Persen		30,00			35,29		30,00					Badan Perencanaan Pembangunan, Penelitian dan Pengembangan
			Jumlah Dokumen					1A Persen					0							Badan Perencanaan Pembangunan, Penelitian dan Pengembangan
140.3	5 5 2 2.03	Penelitian dan Pengembangan Bidang Ekonomi dan Pembangunan						546.430.719,00		4.950.000,00			0,91		4.950.000,00					Badan Perencanaan Pembangunan, Penelitian dan Pengembangan
			Jumlah Dokumen Penelitian dan Pengembangan Bidang Ekonomi dan Pembangunan					3A Persen		1,00			33,33		1,00					Badan Perencanaan Pembangunan, Penelitian dan Pengembangan
140.3.1	5 5 2 2.03 2	Penelitian dan Pengembangan Perindustrian dan Perdagangan						159.022.549,00					0		0					Badan Perencanaan Pembangunan, Penelitian dan Pengembangan
			Jumlah dokumen hasil kajian Pengembangan Industri Rotan di Katingan					1A Persen					0							Badan Perencanaan Pembangunan, Penelitian dan Pengembangan
140.3.2	5 5 2 2.03 4	Penelitian dan Pengembangan Pertanian, Perkebunan dan Pangan						387.408.170,00		4.950.000,00			1,28		4.950.000,00					Badan Perencanaan Pembangunan, Penelitian dan Pengembangan
			Jumlah dokumen hasil pengembangan varietas durian unggul lokal yang dilepas di Kabupaten Katingan					1A Persen					0							Badan Perencanaan Pembangunan, Penelitian dan Pengembangan
			Jumlah dokumen hasil pengembangan varietas padi unggul lokal yang dilepas di Kabupaten Katingan					1A Persen					0							Badan Perencanaan Pembangunan, Penelitian dan Pengembangan
140.4	5 5 2 2.04	Pengembangan Inovasi dan Teknologi						439.635.673,00		1.800.000,00			0,41		1.800.000,00					Badan Perencanaan Pembangunan, Penelitian dan Pengembangan
																				Terlaksananya Pengembangan Inovasi dan Teknologi
140.4.1	5 5 2 2.04 1	Penelitian, Pengembangan, dan Perakayaan di Bidang Teknologi dan Inovasi						154.121.390,00		1.800.000,00			1,17		1.800.000,00					Badan Perencanaan Pembangunan, Penelitian dan Pengembangan
			Jumlah hasil kebijakan penguatan SIDA					1A Persen					0							Badan Perencanaan Pembangunan, Penelitian dan Pengembangan
140.4.2	5 5 2 2.04 2	Uji Coba dan Penerapan Rancang Bangun/Model Replikasi dan Invensi di Bidang Difusi Inovasi dan Penerapan Teknologi						285.514.283,00					0		0					Badan Perencanaan Pembangunan, Penelitian dan Pengembangan
			Jumlah Inovasi di Kabupaten Katingan					6A Persen					0							Badan Perencanaan Pembangunan, Penelitian dan Pengembangan
6																				
6.1																				
141	6 1 1	PROGRAM PENUNJANG URUSAN PEMERINTAHAN DAERAH KABUPATEN/KOTA			6.984.584.521,00			6.984.584.521,00		0			0							Inspektorat Daerah
			Persentase Unit Kerja Internal yang memperoleh pelayanan administrasi perkantoran		100A Persen			100A Persen		28,64			28,64		28,64					Inspektorat Daerah
141.1	6 1 1 2.01	Perencanaan, Penganggaran, dan Evaluasi Kinerja Perangkat Daerah						396.000.000,00		0			0		0					Inspektorat Daerah
			Terlaksananya Administrasi Perkantoran					12A Persen		8,57			71,42		8,57					Inspektorat Daerah
141.1.1	6 1 1 2.01 6	Koordinasi dan Penyusunan Laporan Capaian Kinerja dan Ikhtisar Realisasi Kinerja SKPD						396.000.000,00		0			0		0					Inspektorat Daerah
			Jumlah Tenaga Harian Lepas S1 Yang Menerima Honor					10A Persen		8,57			85,7		8,57					Inspektorat Daerah
			Jumlah Tenaga Harian Lepas SMA Yang Menerima Honor					4A Persen					0							Inspektorat Daerah
141.2	6 1 1 2.02	Administrasi Keuangan Perangkat Daerah						4.970.062.511,00		0			0		0					Inspektorat Daerah
			Jumlah ASN yang disediakan administrasi Gaji dan Tunjangan					14A Persen		29,58			211,29		29,58					Inspektorat Daerah
141.2.1	6 1 1 2.02 1	Penyediaan Gaji dan Tunjangan ASN						4.970.062.511,00		0			0		0					Inspektorat Daerah
			Gaji dan Tunjangan ASN					14A Persen		29,58			211,29		29,58					Inspektorat Daerah
141.3	6 1 1 2.05	Administrasi Kepegawaian Perangkat Daerah						165.000.000,00		0			0		0					Inspektorat Daerah

Evaluasi Hasil Pelaksanaan Perencanaan Daerah sampai dengan Tahun Berjalan
Kabupaten Katingan (TC.19)

No	Kode	Usuran/Bidang Usuran Pemerintahan Daerah dan Program/Kegiatan/Subkegiatan	Indikator Kinerja Program(outcome)/Kegiatan(output)/Subkegiatan(suboutput)	Capaian Kinerja RPJMD pada Tahun (akhir periode RPJMD)		Realisasi Kinerja RKPd s/d Tahun Lalu (n-2)		Target Kinerja dan Anggaran RKPd Tahun berjalan yang di evaluasi TW1 (n-1)		Realisasi Capaian Kinerja dan Anggaran RKPd yang di evaluasi TW1 (n-1)		Tingkat Capaian Kinerja dan Realisasi Anggaran RKPd(%)		Realisasi Kinerja dan anggaran RKPd s/d TW4(n-1)		Tingkat Capaian Kinerja dan Realisasi Anggaran RPJMD s/d Tahun 2022		Perangkat Daerah Penanggung Jawab	Ket
				K	Rp.	K	Rp.	K	Rp.	K	Rp.	K	Rp.	K	Rp.	K	Rp.		
141.3.1	6 1 1 2.05 9	Pendidikan dan Pelatihan Pegawai Berdasarkan Tugas dan Fungsi	Terlaksananya Kegiatan Bimtek dan Sosialisasi dan Perundang - Undangan					12A Persen		12.12		101		12.12				Inspektoral Daerah	
			Jumlah Peserta Sosialisasi Peraturan dan perundang-undangan					15A Persen		0.00		0		0.00				Inspektoral Daerah	
			Jumlah SDM yang terlatih melalui PKS					30A Persen		0		0		0				Inspektoral Daerah	
141.3.2	6 1 1 2.05 11	Bimbingan Teknis Implementasi Peraturan Perundang-Undangan	Jumlah Aparatur yang Mengikuti Pendidikan dan pelatihan					75.000.000,00		0		0		0				Inspektoral Daerah	
141.4	6 1 1 2.06	Administrasi Umum Perangkat Daerah	Jumlah Aparatur yang Mengikuti Pendidikan dan pelatihan					45A Persen		26.66		59.24		26.66				Inspektoral Daerah	
141.4.1	6 1 1 2.06 1	Penyediaan Komponen Instalasi Listrik/Penerangan Bangunan Kantor	Terlaksananya Pelayanan sarana dan Prasarana Aparatur					12A Persen		31.24		260.33		31.24				Inspektoral Daerah	
141.4.2	6 1 1 2.06 2	Penyediaan Peralatan dan Perlengkapan Kantor	Jumlah Bulan Penyediaan Komponen instalasi listrik/penerangan bangunan kantor					12A Persen		18.578.933,00		0		0				Inspektoral Daerah	
141.4.3	6 1 1 2.06 3	Penyediaan Peralatan Rumah Tangga	Jumlah Penyediaan alat tulis kantor					12A Persen		99.89		832.42		99.89				Inspektoral Daerah	
141.4.4	6 1 1 2.06 4	Penyediaan Bahan Logistik Kantor	Jumlah Jenis Barang Peralatan Rumah Tangga					50A Persen		26.889.287,00		0		0				Inspektoral Daerah	
141.4.5	6 1 1 2.06 5	Penyediaan Barang Cetak dan Penggandaan	Jumlah Bulan Penyediaan Makanan dan Minuman					55A Persen		70.372.702,00		0		0				Inspektoral Daerah	
141.4.6	6 1 1 2.06 7	Penyediaan Bahan/Material	Jumlah Bulan Penyediaan Cetak, Penggandaan,Balho, Spanduk dan Leaflet					12A Persen		151.527.572,00		0		0				Inspektoral Daerah	
			Jasa Laundry					1A Persen		17.53		146,08		17.53				Inspektoral Daerah	
			Jumlah Tenaga Kebersihan Cleaning service					3A Persen		14.32		477,33		14.32				Inspektoral Daerah	
			Jumlah Tenaga Kebersihan Tukang Kebun					2A Persen		0		0		0				Inspektoral Daerah	
141.4.7	6 1 1 2.06 9	Penyelenggaraan Rapat Koordinasi dan Konsultasi SKPD	Jumlah Bulan Perjalanan Dinas dalam dan luar Daerah					12A Persen		402.700.000,00		0		0				Inspektoral Daerah	
141.5	6 1 1 2.08	Penyediaan Jasa Penunjang Urusan Pemerintahan Daerah	Terlaksananya Pelayanan Administrasi Perkantoran					1A Persen		27.48		229		27.48				Inspektoral Daerah	
141.5.1	6 1 1 2.08 1	Penyediaan Jasa Surat Menyurat	Jumlah Materi					3A Persen		55.03		5.503,00		55.03				Inspektoral Daerah	
141.5.2	6 1 1 2.08 2	Penyediaan Jasa Komunikasi, Sumber Daya Air dan Listrik	Jumlah tagihan pembayaran rekening telepon, air dan listrik					12A Persen		12.658.000,00		0		0				Inspektoral Daerah	
141.5.3	6 1 1 2.08 3	Penyediaan Jasa Peralatan dan Perlengkapan Kantor	Jumlah Pengadaan Peralatan dan Perlengkapan Kantor					1A Persen		128.519.000,00		0		0				Inspektoral Daerah	
141.5.4	6 1 1 2.08 4	Penyediaan Jasa Pelayanan Umum Kantor	Jumlah tagihan sarana kebersihan kantor					12A Persen		20.37		169,75		20.37				Inspektoral Daerah	
141.6	6 1 1 2.09	Pemeliharaan Barang Milik Daerah Penunjang Urusan Pemerintahan Daerah	Terlaksananya Pelayanan sarana dan Prasarana Aparatur					1A Persen		134.699.349,00		0		0				Inspektoral Daerah	
141.6.1	6 1 1 2.09 2	Penyediaan Jasa Pemeliharaan, Biaya Pemeliharaan, Pajak, dan Perizinan Kendaraan Dinas Operasional atau Lapangan	Jumlah Pemeliharaan dan pajak kendaraan dinas/operasional					17A Persen		270.748.310,00		0		0				Inspektoral Daerah	
141.6.2	6 1 1 2.09 6	Pemeliharaan Peralatan dan Mesin Lainnya	Jumlah Penyediaan Jasa Perbaikan Peralatan Kerja					12A Persen		20.63		2.063,00		20.63				Inspektoral Daerah	
141.6.3	6 1 1 2.09 11	Pemeliharaan/Rehabilitasi Sarana dan Prasarana Pendukung Gedung Kantor atau Bangunan Lainnya	Jumlah Unit Gedung yang di Lakukan Pemeliharaan					2A Persen		199.998.310,00		0		0				Inspektoral Daerah	
142	6 1 2	PROGRAM PENYELENGGARAAN PENGAWASAN			2.897.316.353,00			2.897.316.353,00		0		0		0				Inspektoral Daerah	
142.1	6 1 2 2.01	Penyelenggaraan Pengawasan Internal	Cakupan obrik pengawasan					85A Persen		19.11		22,48		19.11		22,48		Inspektoral Daerah	
142.1.1	6 1 2 2.01 1	Pengawasan Kinerja Pemerintah Daerah	Cakupan Obrik Pengawasan					85A Persen		2.661.316.353,00		0		0				Inspektoral Daerah	
			Jumlah Laporan Evaluasi LAKIP SKPD					24A Persen		16.60		19,53		16.60				Inspektoral Daerah	
			Jumlah OPD					37A Persen		0		0		0				Inspektoral Daerah	
			Jumlah SPIP OPD yang di Evaluasi					22A Persen		0		0		0				Inspektoral Daerah	

Evaluasi Hasil Pelaksanaan Perencanaan Daerah sampai dengan Tahun Berjalan
Kabupaten Katingan (TC.19)

No	Kode				Usuran/Bidang Urusan Pemerintahan Daerah dan Program/Kegiatan/Subkegiatan	Indikator Kinerja Program(outcome)/Kegiatan(output)/Subkegiatan(suboutput)	Capaian Kinerja RPJMD pada Tahun (akhir periode RPJMD)		Realisasi Kinerja RKPd s/d Tahun Lalu (n-2)		Target Kinerja dan Anggaran RKPd Tahun berjalan yang di evaluasi TW1 (n-1)		Realisasi Capaian Kinerja dan Anggaran RKPd yang di evaluasi TW1 (n-1)		Tingkat Capaian Kinerja dan Realisasi Anggaran RKPd(%)		Realisasi Kinerja dan anggaran RKPd s/d TW4(n-1)		Tingkat Capaian Kinerja & Realisasi Anggaran RPJMD s/d Tahun 2022		Perangkat Daerah Penanggung Jawab	Ket	
	5		6				7		8		9 = 8/7 x 100%		10 = 6 + 8		11 = 10/5 x 100%								
	K	Rp.	K	Rp.			K	Rp.	K	Rp.	K	Rp.	K	Rp.	K	Rp.							
142.1.2	6	1	2	2.01	2	Pengawasan Keuangan Pemerintah Daerah					460.440.000,00	0	0	0	0							Inspektorat Daerah	
						Jumlah Pelaksanaan Monitoring dan evaluasi Dana Bos					0,00	0	0	0	0,00							Inspektorat Daerah	
						Jumlah Pemeriksaan Bolanja Modal Akhir Tahun					1A Persen	0	0	0								Inspektorat Daerah	
						Jumlah Pemeriksaan Komprehensif SKPD					1A Persen	0,00	0	0	0,00							Inspektorat Daerah	
						Jumlah Reviu dan Infotung Data Penyerapan Anggaran					1A Persen	0	0	0								Inspektorat Daerah	
						Penutupan Kas dan Persediaan Akhir Tahun					1A Persen	0	0	0								Inspektorat Daerah	
142.1.3	6	1	2	2.01	3	Reviu Laporan Kinerja					14.900.000,00	0	0	0	0							Inspektorat Daerah	
						Jumlah Reviu LKIP Pemerintah Kabupaten					1A Persen	55,10	5.510,00	55,10								Inspektorat Daerah	
142.1.4	6	1	2	2.01	4	Reviu Laporan Keuangan					219.460.000,00	0	0	0	0							Inspektorat Daerah	
						Jumlah Reviu LKPD					1A Persen	12,12	1.212,00	12,12								Inspektorat Daerah	
						Reviu DAK					1A Persen	0	0	0								Inspektorat Daerah	
						Reviu RKA SKPD					1A Persen	0	0	0								Inspektorat Daerah	
						Reviu RKPd					1A Persen	0	0	0								Inspektorat Daerah	
142.1.5	6	1	2	2.01	5	Pengawasan Desa					569.920.000,00	0	0	0	0							Inspektorat Daerah	
						Jumlah Desa					30A Persen	18,93	49,82	18,93								Inspektorat Daerah	
						Jumlah Objek Pemeriksaan Desa					30A Persen	0,00	0	0,00								Inspektorat Daerah	
						Monitoring dan Evaluasi Dana Desa					30A Persen	18,93	63,1	18,93								Inspektorat Daerah	
142.1.6	6	1	2	2.01	6	Kerjasama Pengawasan Internal					119.995.000,00	0	0	0	0							Inspektorat Daerah	
						Jumlah Laporan Resiko Obyek Pengawasan					2A Persen	0,00	0	0,00								Inspektorat Daerah	
						Jumlah Pendampingan Joint Audit dan Supervisi					4A Persen	0	0	0								Inspektorat Daerah	
142.1.7	6	1	2	2.01	7	Monitoring dan Evaluasi Tindak Lanjut Hasil Pemeriksaan BPK RI dan Tindak Lanjut Hasil Pemeriksaan APIP					1.026.426.353,00	0	0	0	0							Inspektorat Daerah	
						Jumlah kegiatan Pemeliharaan Aplikasi dan Server					1A Persen	14,16	1.416,00	14,16								Inspektorat Daerah	
						Jumlah Keluarnya Putusan sidang Majelis TPTGR					2A Persen	0	0	0								Inspektorat Daerah	
						Jumlah Pelaksanaan Gelar Pengawasan					1A Persen	0	0	0								Inspektorat Daerah	
						Jumlah Pendistribusian LHP dan LP2P					80A Persen	0	0	0								Inspektorat Daerah	
						Jumlah Rekomendasi LHP Yang ditindak lanjuti					30A Persen	0	0	0								Inspektorat Daerah	
						Jumlah Rekonsiliasi dengan Pihak Auditor External					3A Persen	0	0	0								Inspektorat Daerah	
142.2	6	1	2	2.02		Penyelenggaraan Pengawasan dengan Tujuan Tertentu					236.000.000,00	0	0	0	0							Inspektorat Daerah	
						Jumlah Bulan Perjalanan Dinas Dalam Daerah					1A Persen	47,38	4.738,00	47,38								Inspektorat Daerah	
142.2.1	6	1	2	2.02	2	Pengawasan Dengan Tujuan Tertentu					236.000.000,00	0	0	0	0							Inspektorat Daerah	
						Jumlah Kasus Pengaduan Masyarakat dan Kepegawalan yang di tindak lanjuti					10A Persen	47,38	473,8	47,38								Inspektorat Daerah	
						Jumlah Laporan Probylit Audit					2A Persen	0,00	0	0,00								Inspektorat Daerah	
143	6	1	3			PROGRAM PERUMUSAN KEBIJAKAN, PENDAMPINGAN DAN ASISTENSI		434.919.973,00			434.919.973,00	0	0	0	0							Inspektorat Daerah	
						Tingkat kapabilitas APIP		4A level			4A level	0,00	0	0	0,00							Inspektorat Daerah	
143.1	6	1	3	2.02		Pendampingan dan Asistensi					434.919.973,00	0	0	0	0							Inspektorat Daerah	
						Terlaksananya Pelayanan Publik yang Transparan dan Akuntabel					1A level	0,00	0	0,00								Inspektorat Daerah	
143.1.1	6	1	3	2.02	1	Pendampingan dan Asistensi Urusan Pemerintahan Daerah					28.940.454,00	0	0	0	0							Inspektorat Daerah	
						Jumlah Penyusunan Program/Panduan Perencanaan, Pelaksanaan dan Pelaporan atas Audit					1A level	0,00	0	0,00								Inspektorat Daerah	
143.1.2	6	1	3	2.02	2	Pendampingan, Asistensi, Verifikasi, dan Penilaian Reformasi Birokrasi					195.999.544,00	0	0	0	0							Inspektorat Daerah	
						Audit Charter					1A level	0,00	0	0,00								Inspektorat Daerah	
						Pelaksanaan Penilaian Mandiri Reformasi Birokrasi PPM-RB					1A level	0	0	0								Inspektorat Daerah	
						Survei Penilaian Integritas					1A level	0	0	0								Inspektorat Daerah	
143.1.3	6	1	3	2.02	3	Koordinasi, Monitoring dan Evaluasi serta Verifikasi Pencegahan dan Pemberantasan Korupsi					209.979.975,00	0	0	0	0							Inspektorat Daerah	
						Jumlah Pelaksanaan kegiatan sosialisasi Saber Pungli					13A level	0,00	0	0,00								Inspektorat Daerah	
7																							
7	1																						
144	7	1	1			PROGRAM PENUNJANG URUSAN PEMERINTAHAN DAERAH KABUPATEN/KOTA		1.976.131.736,00			1.976.131.736,00	0	0	0								Kecamatan Bukit Raya	
145	7	1	1			PROGRAM PENUNJANG URUSAN PEMERINTAHAN DAERAH KABUPATEN/KOTA		2.576.578.311,00			2.576.578.311,00	426.054.789,00	16,54									Kecamatan Mendawai	
						Cakupan unit kerja internal yang mendapatkan layanan sarana dan prasarana aparatur		100%			100%	21,40	21,4	21,40								Kecamatan Mendawai	
146	7	1	1			PROGRAM PENUNJANG URUSAN PEMERINTAHAN DAERAH KABUPATEN/KOTA		2.418.171.855,00			2.418.171.855,00	369.533.163,00	15,28									Kecamatan Marikit	
						Cakupan Pelayanan Kecamatan yang dilaksanakan sesuai Standar Operasional Prosedur (SOP)		100%			100%	14,00	14	14,00								Kecamatan Marikit	
147	7	1	1			PROGRAM PENUNJANG URUSAN PEMERINTAHAN DAERAH KABUPATEN/KOTA		2.432.708.684,00			2.432.708.684,00	0	0	0								Kecamatan Petak Malai	

Evaluasi Hasil Pelaksanaan Perencanaan Daerah sampai dengan Tahun Berjalan
Kabupaten Katingan (TC.19)

No	Kode	Urusan/Bidang Urusan Pemerintahan Daerah dan Program/Kegiatan/Subkegiatan	Indikator Kinerja Program(outcome)/Kegiatan(output)/Subkegiatan(suboutput)	Capaian Kinerja RPJMD pada Tahun (akhir periode RPJMD)		Realisasi Kinerja RKPD s/d Tahun Lalu (n-2)		Target Kinerja dan Anggaran RKPD Tahun berjalan yang di evaluasi TW1 (n-1)		Realisasi Capaian Kinerja dan Anggaran RKPD yang di evaluasi TW1 (n-1)		Tingkat Capaian Kinerja dan Realisasi Anggaran RKPD(%)		Realisasi Kinerja dan anggaran RKPD s/d TW4(n-1)		Tingkat Capaian Kinerja & Realisasi Anggaran RPJMD s/d Tahun 2022		Perangkat Daerah Penanggung Jawab	Ket
				5		6		7		8		9 = 8/7 x 100%		10 = 6 + 8		11 = 10/5 x 100%			
				K	Rp.	K	Rp.	K	Rp.	K	Rp.	K	Rp.	K	Rp.	K	Rp.		
			Persentase unit kerja internal yang memperoleh pelayanan administrasi perkantoran	100A				100A				0				0		Kecamatan Petak Malai	
148	7 1 1	PROGRAM PENUNJANG URUSAN PEMERINTAHAN DAERAH KABUPATEN/KOTA			3.207.758.992,00			3.207.758.992,00		656.037.455,00		20,45						Kecamatan Kamipang	
			Persentase Unit Kerja Internal Yang Memperoleh Pelayanan Administrasi Perkantoran	90A				90A		19,20		21,33		19,20		21,33		Kecamatan Kamipang	
149	7 1 1	PROGRAM PENUNJANG URUSAN PEMERINTAHAN DAERAH KABUPATEN/KOTA			4.637.207.857,00			4.637.207.857,00		708.097.970,00		15,27						Kecamatan Katingan Hilir	
			Persentase Pemenuhan Dukungan Manajemen Perkantoran Dan Penunjang Kinerja Perangkat Daerah Dalam Satu Tahun	6 Kegiatan				6 Kegiatan		26,69		444,83		26,69		444,83		Kecamatan Katingan Hilir	
150	7 1 1	PROGRAM PENUNJANG URUSAN PEMERINTAHAN DAERAH KABUPATEN/KOTA			3.079.401.912,00			3.079.401.912,00		620.047.165,00		20,14						Kecamatan Pulau Malan	
151	7 1 1	PROGRAM PENUNJANG URUSAN PEMERINTAHAN DAERAH KABUPATEN/KOTA			4.122.402.276,00			4.122.402.276,00		0		0						Kecamatan Katingan Tengah	
152	7 1 1	PROGRAM PENUNJANG URUSAN PEMERINTAHAN DAERAH KABUPATEN/KOTA			2.954.439.572,00			2.954.439.572,00		0		0						Kecamatan Katingan Kuala	
153	7 1 1	PROGRAM PENUNJANG URUSAN PEMERINTAHAN DAERAH KABUPATEN/KOTA			2.504.609.806,00			2.504.609.806,00		0		0						Kecamatan Sanaman Mantikeli	
			Persentase Unit Kerja Internal Yang Memperoleh Pelayanan Administrasi Perkantoran	90A %				90A %		0		0				0		Kecamatan Sanaman Mantikeli	
154	7 1 1	PROGRAM PENUNJANG URUSAN PEMERINTAHAN DAERAH KABUPATEN/KOTA			3.046.627.666,00			3.046.627.666,00		0		0						Kecamatan Katingan Hulu	
155	7 1 1	PROGRAM PENUNJANG URUSAN PEMERINTAHAN DAERAH KABUPATEN/KOTA			2.799.014.104,00			2.799.014.104,00		0		0						Kecamatan Tasik Payawan	
156	7 1 1	PROGRAM PENUNJANG URUSAN PEMERINTAHAN DAERAH KABUPATEN/KOTA			4.144.799.988,00			4.144.799.988,00		0		0						Kecamatan Tewang Sangalang Garing	
			Persentase Unit Kerja Internal Yang Memperoleh Pelayanan Administrasi Perkantoran	100A				100A		27,44		27,44		27,44		27,44		Kecamatan Tewang Sangalang Garing	
156.1	7 1 1	2.01	Perencanaan, Penganggaran, dan Evaluasi Kinerja Perangkat Daerah				21.652.300,00			0		0		0		0		Kecamatan Katingan Hilir	
			Tersusunnya Perencanaan, Penganggaran, dan Evaluasi Kinerja Perangkat Daerah	2				2		0,00		0		0,00		0,00		Kecamatan Katingan Hilir	
156.1.1	7 1 1	2.01.1	Penyusunan Dokumen Perencanaan Perangkat Daerah				44.958.000,00			0		0		0		0		Kecamatan Katingan Hilir	
			Penyusunan Renja, RKA dan DPA	100				100		0,00		0		0,00		0		Kecamatan Katingan Hilir	
156.1.2	7 1 1	2.01.6	Koordinasi dan Penyusunan Laporan Capaian Kinerja dan Ikhtisar Realisasi Kinerja SKPD				25.399.216,00			0		0		0		0		Kecamatan Katingan Hilir	
			Tersusunnya Laporan Kinerja	100				100		0,00		0		0,00		0		Kecamatan Katingan Hilir	
			Tersusunnya Laporan Keuangan Semesteran	100				100		0		0		0		0		Kecamatan Katingan Hilir	
156.2	7 1 1	2.02	Administrasi Keuangan Perangkat Daerah				2.258.426.766,00			0		0		0		0		Kecamatan Katingan Hulu	
156.3	7 1 1	2.02	Administrasi Keuangan Perangkat Daerah				1.537.080.088,00			202.355.563,00		13,16		202.355.563,00				Kecamatan Marikit	
			Tersedianya Gaji dan Tunjangan ASN	100				100		13,00		13		13,00				Kecamatan Marikit	
156.4	7 1 1	2.02	Administrasi Keuangan Perangkat Daerah				2.856.574.681,00			0		0		0		0		Kecamatan Katingan Tengah	
156.5	7 1 1	2.02	Administrasi Keuangan Perangkat Daerah				2.286.989.954,00			0		0		0		0		Kecamatan Katingan Kuala	
156.6	7 1 1	2.02	Administrasi Keuangan Perangkat Daerah				1.686.492.673,00			234.296.889,00		13,89		234.296.889,00				Kecamatan Mendawai	
			Tersedianya Gaji dan Tunjangan ASN	95				95		9,12		9,6		9,12		0		Kecamatan Mendawai	
156.7	7 1 1	2.02	Administrasi Keuangan Perangkat Daerah				2.958.528.329,00			0		0		0		0		Kecamatan Tewang Sangalang Garing	
			Jumlah Dokumen Laporan	12A				12A		34,00		283,33		34,00				Kecamatan Tewang Sangalang Garing	
156.8	7 1 1	2.02	Administrasi Keuangan Perangkat Daerah				1.932.562.245,00			0		0		0		0		Kecamatan Tasik Payawan	
156.9	7 1 1	2.02	Administrasi Keuangan Perangkat Daerah				1.707.126.692,00			402.727.455,00		23,59		402.727.455,00				Kecamatan Kamipang	
			Tersedianya Gaji dan Tunjangan Aparatur Sipil Negara	90A				90A		32,13		35,7		32,13				Kecamatan Kamipang	
156.10	7 1 1	2.02	Administrasi Keuangan Perangkat Daerah				1.245.765.890,00			0		0		0		0		Kecamatan Petak Malai	
			Jumlah dokumen laporan	12A				12A		0		0		0				Kecamatan Petak Malai	
156.11	7 1 1	2.02	Administrasi Keuangan Perangkat Daerah				2.604.805.401,00			515.847.477,00		19,8		515.847.477,00				Kecamatan Pulau Malan	
156.12	7 1 1	2.02	Administrasi Keuangan Perangkat Daerah				1.641.066.336,00			0		0		0		0		Kecamatan Sanaman Mantikeli	
			Persentase Unit Kerja Internal Yang Memperoleh Pelayanan Administrasi Perkantoran	90A				90A		0		0		0				Kecamatan Sanaman Mantikeli	
156.13	7 1 1	2.02	Administrasi Keuangan Perangkat Daerah				1.116.916.707,00			0		0		0		0		Kecamatan Bukit Raya	
156.14	7 1 1	2.02	Administrasi Keuangan Perangkat Daerah				3.485.337.524,00			470.354.554,00		13,5		470.354.554,00				Kecamatan Katingan Hilir	
			Tersedianya gaji dan tunjangan PNS	1				1		28,14		2.814,00		28,14				Kecamatan Katingan Hilir	
156.14.1	7 1 1	2.02.1	Penyediaan Gaji dan Tunjangan ASN				1.932.562.245,00			0		0		0		0		Kecamatan Tasik Payawan	
			Jumlah Bulan Terbyarnya Gaji ASN	12A				12A		0		0		0				Kecamatan Tasik Payawan	

Evaluasi Hasil Pelaksanaan Perencanaan Daerah sampai dengan Tahun Berjalan
Kabupaten Katingan (TC.19)

No	Kode				Usuran/Bidang Urusan Pemerintahan Daerah dan Program/Kegiatan/Subkegiatan	Indikator Kinerja Program(outcome)/Kegiatan(output)/Subkegiatan(suboutput)	Capaian Kinerja RPJMD pada Tahun (akhir periode RPJMD)		Realisasi Kinerja RKPD s/d Tahun Lalu (n-2)		Target Kinerja dan Anggaran RKPD Tahun berjalan yang di evaluasi TW1 (n-1)		Realisasi Capaian Kinerja dan Anggaran RKPD yang di evaluasi TW1 (n-1)		Tingkat Capaian Kinerja dan Realisasi Anggaran RKPD(%)		Realisasi Kinerja dan anggaran RKPD s/d TW4(n-1)		Tingkat Capaian Kinerja & Realisasi Anggaran RPJMD s/d Tahun 2022		Perangkat Daerah Penanggung Jawab	Ket						
							5		6		7		8		9 = 8/7 x 100%		10 = 6 + 8		11 = 10/5 x 100%									
							K	Rp.	K	Rp.	K	Rp.	K	Rp.	K	Rp.	K	Rp.	K	Rp.			K	Rp.				
156.14.2	7	1	1	2.02	1	Penyediaan Gaji dan Tunjangan ASN					1.707.126.692,00		402.727.455,00		23,59		402.727.455,00				Kecamatan Kamipang							
						Tersedianya Gaji dan Tunjangan Aparatur Sipil Negara					12		3,00		25		3,00					Kecamatan Kamipang						
156.14.3	7	1	1	2.02	1	Penyediaan Gaji dan Tunjangan ASN					1.537.080.088,00		202.355.563,00		13,16		202.355.563,00					Kecamatan Marikit						
						PEMBAYARAN GAJI ASN					14A				0								Kecamatan Marikit					
						Tersedianya Gaji dan Tunjangan ASN					100				0								Kecamatan Marikit					
						Jumlah ASN yang dibayarkan Gaji dan Tunjangan					100		15,00		15		15,00						Kecamatan Marikit					
156.14.4	7	1	1	2.02	1	Penyediaan Gaji dan Tunjangan ASN					2.286.989.954,00		0		0		0						Kecamatan Katingan Kuala					
						terpenuhinya pembayaran gaji pegawai asn					1A				0									Kecamatan Katingan Kuala				
156.14.5	7	1	1	2.02	1	Penyediaan Gaji dan Tunjangan ASN					3.385.337.524,00		470.354.554,00		13,89		470.354.554,00							Kecamatan Katingan Hilir				
						Tersedianya Gaji dan Tunjangan PNS					100		28,14		28,14		28,14							Kecamatan Katingan Hilir				
156.14.6	7	1	1	2.02	1	Penyediaan Gaji dan Tunjangan ASN					1.243.935.890,00		0		0		0							Kecamatan Petak Malai				
						terbayarnya Gaji dan Tunjangan ASN					12A				0										Kecamatan Petak Malai			
156.14.7	7	1	1	2.02	1	Penyediaan Gaji dan Tunjangan ASN					1.686.492.673,00		234.296.889,00		13,89		234.296.889,00								Kecamatan Mendawai			
						Jumlah ASN yang dibayarkan Gaji dan Tunjangan					95		13,88		14,61		13,88								Kecamatan Mendawai			
156.14.8	7	1	1	2.02	1	Penyediaan Gaji dan Tunjangan ASN					2.604.805.401,00		515.847.477,00		19,8		515.847.477,00								Kecamatan Pulau Malan			
156.14.9	7	1	1	2.02	1	Penyediaan Gaji dan Tunjangan ASN					2.253.482.805,00		0		0		0								Kecamatan Katingan Hulu			
						Terlaksananya pembayaran gaji ASN					1A				0										Kecamatan Katingan Hulu			
156.14.10	7	1	1	2.02	1	Penyediaan Gaji dan Tunjangan ASN					2.953.653.345,00		0		0		0								Kecamatan Tewang Sangalang Garing			
						Terbayarnya Gaji ASN					1A		34,05		34,05,00		34,05									Kecamatan Tewang Sangalang Garing		
156.14.11	7	1	1	2.02	1	Penyediaan Gaji dan Tunjangan ASN					2.856.574.681,00		0		0		0								Kecamatan Katingan Tengah			
156.14.12	7	1	1	2.02	1	Penyediaan Gaji dan Tunjangan ASN					1.635.066.336,00		0		0		0								Kecamatan Sanaman Mantikei			
						Meningkatkan Kapasitas ASN					12A				0										Kecamatan Sanaman Mantikei			
156.14.13	7	1	1	2.02	1	Penyediaan Gaji dan Tunjangan ASN					1.116.916.707,00		0		0		0								Kecamatan Bukit Raya			
						terpenuhinya gaji pegawai					1A				0											Kecamatan Bukit Raya		
156.14.14	7	1	1	2.02	2	Penyediaan Administrasi Pelaksanaan Tugas ASN					0		0		0		0								Kecamatan Tewang Sangalang Garing			
156.14.15	7	1	1	2.02	2	Penyediaan Administrasi Pelaksanaan Tugas ASN					1.830.000,00		0		0		0									Kecamatan Petak Malai		
						Jumlah cakupan bulan administrasi pelaksanaan tugas ASN					1A				0											Kecamatan Petak Malai		
156.14.16	7	1	1	2.02	5	Koordinasi dan Penyusunan Laporan Keuangan Akhir Tahun SKPD					6.000.000,00		0		0		0								Kecamatan Sanaman Mantikei			
						Meningkatkan Pelayanan Administrasi Keuangan					12A				0											Kecamatan Sanaman Mantikei		
156.14.17	7	1	1	2.02	5	Koordinasi dan Penyusunan Laporan Keuangan Akhir Tahun SKPD					0		0		0		0									Kecamatan Tewang Sangalang Garing		
156.14.18	7	1	1	2.02	7	Koordinasi dan Penyusunan Laporan Keuangan Bulanan/Triwulan/Semesteran SKPD					4.943.961,00		0		0		0									Kecamatan Katingan Hulu		
						Jumlah laporan keuangan per triwulan/semester/tahunan					1A				0											Kecamatan Katingan Hulu		
156.14.19	7	1	1	2.02	7	Koordinasi dan Penyusunan Laporan Keuangan Bulanan/Triwulan/Semesteran SKPD					4.874.984,00		0		0		0									Kecamatan Tewang Sangalang Garing		
						Jumlah laporan keuangan per triwulan/semester/tahunan					1A		0,00		0		0,00									Kecamatan Tewang Sangalang Garing		
156.15	7	1	1	2.05		Administrasi Kepegawalan Perangkat Daerah					40.000.000,00		0		0		0									Kecamatan Tasik Payawan		
156.16	7	1	1	2.05		Administrasi Kepegawalan Perangkat Daerah					35.800.000,00		10.000.000,00		27,93		10.000.000,00									Kecamatan Kamipang		
						Terlaksananya Administrasi Kepegawalan Daerah					90A		27,93		31,03		27,93										Kecamatan Kamipang	
156.17	7	1	1	2.05		Administrasi Kepegawalan Perangkat Daerah					56.354.925,00		0		0		0									Kecamatan Petak Malai		
						Jumlah bimbingan teknis yang diikuti					1A				0												Kecamatan Petak Malai	
156.18	7	1	1	2.05		Administrasi Kepegawalan Perangkat Daerah					30.400.000,00		5.000.000,00		16,45		5.000.000,00									Kecamatan Pulau Malan		
156.19	7	1	1	2.05		Administrasi Kepegawalan Perangkat Daerah					61.616.000,00		0		0		0									Kecamatan Sanaman Mantikei		
						Tercapainya pelayanan					90A				0												Kecamatan Sanaman Mantikei	
156.20	7	1	1	2.05		Administrasi Kepegawalan Perangkat Daerah					51.450.000,00		0		0		0										Kecamatan Bukit Raya	
156.21	7	1	1	2.05		Administrasi Kepegawalan Perangkat Daerah					86.700.000,00		15.000.000,00		17,3		15.000.000,00										Kecamatan Katingan Hilir	
						Peningkatan kompetensi PNS dan kelengkapan pakaian dinas					2		34,60		1.730,00		34,60										Kecamatan Katingan Hilir	
156.22	7	1	1	2.05		Administrasi Kepegawalan Perangkat Daerah					51.480.000,00		0		0		0										Kecamatan Katingan Hulu	

Evaluasi Hasil Pelaksanaan Perencanaan Daerah sampai dengan Tahun Berjalan
Kabupaten Katingan (TC.19)

No	Kode	Usuran/Bidang Usuran Pemerintahan Daerah dan Program/Kegiatan/Subkegiatan	Indikator Kinerja Program(outcome)/Kegiatan(output)/Subkegiatan(suboutput)	Capaian Kinerja RPJMD pada Tahun (akhir periode RPJMD)		Realisasi Kinerja RKPd s/d Tahun Lalu (n-2)		Target Kinerja dan Anggaran RKPd Tahun berjalan yang di evaluasi TW1 (n-1)		Realisasi Capaian Kinerja dan Anggaran RKPd yang di evaluasi TW1 (n-1)		Tingkat Capaian Kinerja dan Realisasi Anggaran RKPd(%)		Realisasi Kinerja dan anggaran RKPd s/d TW4(n-1)		Tingkat Capaian Kinerja & Realisasi Anggaran RPJMD s/d Tahun 2022		Perangkat Daerah Penanggung Jawab	Ket
				5		6		7		8		9 = 8/7 x 100%		10 = 6 + 8		11 = 10/5 x 100%			
				K	Rp.	K	Rp.	K	Rp.	K	Rp.	K	Rp.	K	Rp.	K	Rp.		
			Jumlah Bimbingan Teknis yang diikuti					1A				0						Kecamatan Katingan Hulu	
156.23	7 1 1 1 2.05	Administrasi Kepegawaian Perangkat Daerah						55.000.000,00			40.000.000,00		72,73		40.000.000,00			Kecamatan Marikit	
			Terlaksananya Peningkatan Sumber Daya Manusia Yang Berkualitas Dan Berdaya Saing							73,00		81,11		73,00				Kecamatan Marikit	
156.24	7 1 1 1 2.05	Administrasi Kepegawaian Perangkat Daerah						40.000.000,00			0		0		0			Kecamatan Katingan Tengah	
156.25	7 1 1 1 2.05	Administrasi Kepegawaian Perangkat Daerah						10.000.000,00			0		0		0			Kecamatan Katingan Kuala	
156.26	7 1 1 1 2.05	Administrasi Kepegawaian Perangkat Daerah						51.850.000,00			0		0		0			Kecamatan Tewang Sangalang Garing	
			Jumlah pegawai bimtek dan pakaian dinas					1A		0,00		0		0,00				Kecamatan Tewang Sangalang Garing	
156.27	7 1 1 1 2.05	Administrasi Kepegawaian Perangkat Daerah						30.000.000,00			0		0		0			Kecamatan Mendawai	
			Terlaksananya Peningkatan Sumber Daya Manusia Yang Berkualitas Dan Berdaya Saing									0						Kecamatan Mendawai	
156.27.1	7 1 1 1 2.05 2	Pengadaan Pakaian Dinas Beserta Atribut Kelengkapannya						10.400.000,00			0		0		0			Kecamatan Pulau Malan	
			Unit kerja yang mendapatkan peningkatan Sarana dan Prasarana Apartur					1A		0,00		0		0,00				Kecamatan Pulau Malan	
156.27.2	7 1 1 1 2.05 2	Pengadaan Pakaian Dinas Beserta Atribut Kelengkapannya						0			0		0		0			Kecamatan Petak Malai	
			Jumlah pengadaan batik pegawai					1A				0						Kecamatan Petak Malai	
156.27.3	7 1 1 1 2.05 2	Pengadaan Pakaian Dinas Beserta Atribut Kelengkapannya						21.450.000,00			0		0		0			Kecamatan Bukit Raya	
156.27.4	7 1 1 1 2.05 2	Pengadaan Pakaian Dinas Beserta Atribut Kelengkapannya						10.800.000,00			0		0		0			Kecamatan Kamipang	
			Tersedianya Pakaian Dinas Beserta Atribut Kelengkapannya					27		0,00		0		0,00				Kecamatan Kamipang	
156.27.5	7 1 1 1 2.05 2	Pengadaan Pakaian Dinas Beserta Atribut Kelengkapannya						15.000.000,00			15.000.000,00		100		15.000.000,00			Kecamatan Marikit	
			PENGADAAN PAKAIN DINAS BESERTA ATRIBUT KELENGKAPANNYA					20A				0						Kecamatan Marikit	
156.27.6	7 1 1 1 2.05 2	Pengadaan Pakaian Dinas Beserta Atribut Kelengkapannya						15.180.000,00			0		0		0			Kecamatan Katingan Hulu	
			Jumlah pengadaan batik pegawai					1A				0						Kecamatan Katingan Hulu	
156.27.7	7 1 1 1 2.05 2	Pengadaan Pakaian Dinas Beserta Atribut Kelengkapannya						21.850.000,00			0		0		0			Kecamatan Tewang Sangalang Garing	
			Jumlah Pakaian Batik dan Olahraga					1A		0,00		0		0,00				Kecamatan Tewang Sangalang Garing	
156.27.8	7 1 1 1 2.05 2	Pengadaan Pakaian Dinas Beserta Atribut Kelengkapannya						34.120.000,00			0		0		0			Kecamatan Sanaman Mantikei	
			Terperuhnya Pakaian Khusus Hari tertentu ciri khas Sanaman Mantikei					12A				0						Kecamatan Sanaman Mantikei	
156.27.9	7 1 1 1 2.05 2	Pengadaan Pakaian Dinas Beserta Atribut Kelengkapannya						38.700.000,00			0		0		0			Kecamatan Katingan Hilir	
			Tersedianya Pakaian Dinas beserta atribut kelengkapannya					100		0,00		0		0,00				Kecamatan Katingan Hilir	
156.27.10	7 1 1 1 2.05 10	Sosialisasi Peraturan Perundang-Undangan						11.354.925,00			0		0		0			Kecamatan Petak Malai	
			Terlaksananya kegiatan sosialisasi perundang undangan					1A				0						Kecamatan Petak Malai	
156.27.11	7 1 1 1 2.05 11	Bimbingan Teknis Implementasi Peraturan Perundang-Undangan						48.000.000,00			15.000.000,00		31,25		15.000.000,00			Kecamatan Katingan Hilir	
			Tersedianya anggaran untuk kontribusi Bimtek bagi ASN					100		62,50		62,5		62,50				Kecamatan Katingan Hilir	
156.27.12	7 1 1 1 2.05 11	Bimbingan Teknis Implementasi Peraturan Perundang-Undangan						40.000.000,00			0		0		0			Kecamatan Katingan Tengah	
			Jumlah Pegawai yang mengikuti Pendidikan dan pelatihan formal					12A				0						Kecamatan Katingan Tengah	
156.27.13	7 1 1 1 2.05 11	Bimbingan Teknis Implementasi Peraturan Perundang-Undangan						40.000.000,00			0		0		0			Kecamatan Tasik Payawan	
			Jumlah ASN yang mengikuti Pendidikan dan pelatihan formal					8A				0						Kecamatan Tasik Payawan	
156.27.14	7 1 1 1 2.05 11	Bimbingan Teknis Implementasi Peraturan Perundang-Undangan						20.000.000,00			5.000.000,00		25		5.000.000,00			Kecamatan Pulau Malan	
			Persentase sumber daya aparatur yang memiliki kompetensi					1A		1,00		100		1,00				Kecamatan Pulau Malan	
156.27.15	7 1 1 1 2.05 11	Bimbingan Teknis Implementasi Peraturan Perundang-Undangan						10.000.000,00			0		0		0			Kecamatan Katingan Kuala	
			Jumlah pegawai yang bimtek					1A				0						Kecamatan Katingan Kuala	
156.27.16	7 1 1 1 2.05 11	Bimbingan Teknis Implementasi Peraturan Perundang-Undangan						30.000.000,00			0		0		0			Kecamatan Bukit Raya	
			peningkatan sdm PNS					1A				0						Kecamatan Bukit Raya	
156.27.17	7 1 1 1 2.05 11	Bimbingan Teknis Implementasi Peraturan Perundang-Undangan						30.000.000,00			0		0		0			Kecamatan Mendawai	
			Jumlah Pegawai yang mengikuti Pendidikan dan pelatihan formalantor					95				0						Kecamatan Mendawai	
156.27.18	7 1 1 1 2.05 11	Bimbingan Teknis Implementasi Peraturan Perundang-Undangan						25.000.000,00			10.000.000,00		40		10.000.000,00			Kecamatan Kamipang	
			Terlaksananya Bimtek / Diklat					5		2,00		40		2,00				Kecamatan Kamipang	
156.27.19	7 1 1 1 2.05 11	Bimbingan Teknis Implementasi Peraturan Perundang-Undangan						40.000.000,00			25.000.000,00		62,5		25.000.000,00			Kecamatan Marikit	
			Jumlah Pegawai yang mengikuti Pendidikan dan pelatihan formalantor					90		63,00		70		63,00				Kecamatan Marikit	

Evaluasi Hasil Pelaksanaan Perencanaan Daerah sampai dengan Tahun Berjalan
Kabupaten Katingan (TC.19)

No	Kode	Usuran/Bidang Urusan Pemerintahan Daerah dan Program/Kegiatan/Subkegiatan	Indikator Kinerja Program(outcome)/Kegiatan(output)/Subkegiatan(suboutput)	Capaian Kinerja RPJMD pada Tahun (akhir periode RPJMD)		Realisasi Kinerja RKPd s/d Tahun Lalu (n-2)		Target Kinerja dan Anggaran RKPd Tahun berjalan yang di evaluasi TW1 (n-1)		Realisasi Capaian Kinerja dan Anggaran RKPd yang di evaluasi TW1 (n-1)		Tingkat Capaian Kinerja dan Realisasi Anggaran RKPd(%)		Realisasi Kinerja dan anggaran RKPd s/d TW4(n-1)		Tingkat Capaian Kinerja & Ralisasi Anggaran RPJMD s/d Tahun 2022		Perangkat Daerah Penanggung Jawab	Ket	
				5		6		7		8		9 = 8/7 x 100%		10 = 6 + 8		11 = 10/5 x 100%				
				K	Rp.	K	Rp.	K	Rp.	K	Rp.	K	Rp.	K	Rp.	K	Rp.			
								100		63.00		63		63.00						
156.27.20	7 1 1 2.05 11	Bimbingan Teknis Implementasi Peraturan Perundang-Undangan	Jumlah Pegawai yang mengikuti Pendidikan dan Pelatihan formalator						36.300.000,00		0		0		0					Kecamatan Marikit
			Jumlah pegawai yang bimtek					1A				0		0						Kecamatan Katingan Hulu
156.27.21	7 1 1 2.05 11	Bimbingan Teknis Implementasi Peraturan Perundang-Undangan	Jumlah pegawai mengikuti bimtek						45.000.000,00		0		0		0					Kecamatan Petak Malai
			Jumlah pegawai mengikuti bimtek					1A				0		0						Kecamatan Petak Malai
156.27.22	7 1 1 2.05 11	Bimbingan Teknis Implementasi Peraturan Perundang-Undangan	Jumlah pegawai perjalanan dinas dalam dan luar						30.000.000,00		0		0		0					Kecamatan Tewang Sangalang Garing
			Jumlah pegawai perjalanan dinas dalam dan luar					1A		0.00		0		0.00						Kecamatan Tewang Sangalang Garing
156.27.23	7 1 1 2.05 11	Bimbingan Teknis Implementasi Peraturan Perundang-Undangan	Meningkatkan Kapasitas ASN						27.496.000,00		0		0		0					Kecamatan Sanaman Mantikei
			Meningkatkan Kapasitas ASN					12A				0		0						Kecamatan Sanaman Mantikei
156.28	7 1 1 2.06	Administrasi Umum Perangkat Daerah	Cakupan bulan Pelayanan Administrasi Perkantoran						668.505.463,00		0		0		0					Kecamatan Tewang Sangalang Garing
			Cakupan bulan Pelayanan Administrasi Perkantoran					12A		4.84		40,33		4,84						Kecamatan Tewang Sangalang Garing
156.29	7 1 1 2.06	Administrasi Umum Perangkat Daerah							527.983.209,00		0		0		0					Kecamatan Tasik Payawan
156.30	7 1 1 2.06	Administrasi Umum Perangkat Daerah							622.840.100,00		127.081.000,00		20,4		127.081.000,00					Kecamatan Kamipang
			Terlaksananya Administrasi Umum Perangkat Daerah					90A		21,49		23,88		21,49						Kecamatan Kamipang
156.31	7 1 1 2.06	Administrasi Umum Perangkat Daerah							591.750.529,00		0		0		0					Kecamatan Petak Malai
			Cakupan Bulan Pelayanan Administrasi Perkantoran					12A				0								Kecamatan Petak Malai
156.32	7 1 1 2.06	Administrasi Umum Perangkat Daerah							518.072.538,00		126.946.900,00		24,5		126.946.900,00					Kecamatan Mendawai
			Terlaksananya Administrasi Umum Perangkat Daerah					95		39,54		41,62		39,54						Kecamatan Mendawai
156.33	7 1 1 2.06	Administrasi Umum Perangkat Daerah							289.491.350,00		60.070.200,00		20,75		60.070.200,00					Kecamatan Pulau Matan
156.34	7 1 1 2.06	Administrasi Umum Perangkat Daerah							486.600.870,00		0		0		0					Kecamatan Sanaman Mantikei
			Pelaksanaan Tugas Menjadi Lancar					90A				0								Kecamatan Sanaman Mantikei
156.35	7 1 1 2.06	Administrasi Umum Perangkat Daerah							553.327.429,00		0		0		0					Kecamatan Bukit Raya
156.36	7 1 1 2.06	Administrasi Umum Perangkat Daerah							610.429.822,00		159.158.600,00		26,07		159.158.600,00					Kecamatan Katingan Hillir
			Penyediaan dana penunjang kebutuhan operasional kecamatan					6		32,95		549,17		32,95						Kecamatan Katingan Hillir
156.37	7 1 1 2.06	Administrasi Umum Perangkat Daerah							448.741.900,00		0		0		0					Kecamatan Katingan Hulu
			Cakupan bulan pelayanan administrasi perkantoran					12A				0								Kecamatan Katingan Hulu
156.38	7 1 1 2.06	Administrasi Umum Perangkat Daerah							442.430.567,00		104.151.600,00		23,54		104.151.600,00					Kecamatan Marikit
			Terlaksananya Administrasi Umum Perangkat Daerah					90		23,00		25,56		23,00						Kecamatan Marikit
156.39	7 1 1 2.06	Administrasi Umum Perangkat Daerah							672.293.983,00		0		0		0					Kecamatan Katingan Tengah
156.40	7 1 1 2.06	Administrasi Umum Perangkat Daerah							276.891.629,00		0		0		0					Kecamatan Katingan Kuala
156.40.1	7 1 1 2.06 1	Penyediaan Komponen Instalasi Listrik/Penerangan Bangunan Kantor							4.997.700,00		0		0		0					Kecamatan Katingan Kuala
			Jumlah komponen listrik kebutuhan kantor					1A				0								Kecamatan Katingan Kuala
156.40.2	7 1 1 2.06 1	Penyediaan Komponen Instalasi Listrik/Penerangan Bangunan Kantor							2.935.860,00		0		0		0					Kecamatan Bukit Raya
156.40.3	7 1 1 2.06 1	Penyediaan Komponen Instalasi Listrik/Penerangan Bangunan Kantor							8.777.980,00		3.110.000,00		35,43		3.110.000,00					Kecamatan Kamipang
			Tersedianya Komponen Instalasi Listrik dan Penerangan Bangunan Kantor					12		3,00		25		3,00						Kecamatan Kamipang
156.40.4	7 1 1 2.06 1	Penyediaan Komponen Instalasi Listrik/Penerangan Bangunan Kantor							5.185.587,00		789.000,00		15,22		789.000,00					Kecamatan Marikit
			PENYEDIAAN KOMPONEN INSTALASI LISTRIK					83A				0								Kecamatan Marikit
			Jumlah komponen listrik/penerangan bangunan kantor					90				0								Kecamatan Marikit
156.40.5	7 1 1 2.06 1	Penyediaan Komponen Instalasi Listrik/Penerangan Bangunan Kantor							5.615.790,00		0		0		0					Kecamatan Katingan Hulu
			Jumlah komponen listrik kebutuhan kantor					1A				0								Kecamatan Katingan Hulu
156.40.6	7 1 1 2.06 1	Penyediaan Komponen Instalasi Listrik/Penerangan Bangunan Kantor							7.332.830,00		0		0		0					Kecamatan Petak Malai
			Jumlah komponen listrik kebutuhan kantor					1A				0								Kecamatan Petak Malai
156.40.7	7 1 1 2.06 1	Penyediaan Komponen Instalasi Listrik/Penerangan Bangunan Kantor							7.221.942,00		0		0		0					Kecamatan Tewang Sangalang Garing
			Jumlah bulan penyediaan komponen instalasi listrik/penerangan kantor					1A		0.00		0		0.00						Kecamatan Tewang Sangalang Garing
156.40.8	7 1 1 2.06 1	Penyediaan Komponen Instalasi Listrik/Penerangan Bangunan Kantor							8.413.149,00		0		0		0					Kecamatan Sanaman Mantikei
			Terpenuhnya Kebutuhan Komponen/penerangan Gedung Kantor					12A				0								Kecamatan Sanaman Mantikei

Evaluasi Hasil Pelaksanaan Perencanaan Daerah sampai dengan Tahun Berjalan
Kabupaten Katingan (TC.19)

No	Kode				Usuran/Bidang Urusan Pemerintahan Daerah dan Program/Kegiatan/Subkegiatan	Indikator Kinerja Program(outcome)/Kegiatan(output)/Subkegiatan(suboutput)	Capaian Kinerja RPJMD pada Tahun (akhir periode RPJMD)		Realisasi Kinerja RKPD s/d Tahun Lalu (n-2)		Target Kinerja dan Anggaran RKPD Tahun berjalan yang di evaluasi TW1 (n-1)		Realisasi Capaian Kinerja dan Anggaran RKPD yang di evaluasi TW1 (n-1)		Tingkat Capaian Kinerja dan Realisasi Anggaran RKPD(%)		Realisasi Kinerja dan anggaran RKPD s/d TW4(n-1)		Tingkat Capaian Kinerja & Realisasi Anggaran RPJMD s/d Tahun 2022		Perangkat Daerah Penanggung Jawab	Ket
							5		6		7		8		9 = 8/7 x 100%		10 = 6 + 8		11 = 10/5 x 100%			
							K	Rp.	K	Rp.	K	Rp.	K	Rp.	K	Rp.	K	Rp.	K	Rp.		
156.40.9	7	1	1	2.06	1	Penyediaan Komponen Instalasi Listrik/Penerangan Bangunan Kantor					6.964.031,00		1.159.000,00		16,64		1.159.000,00			Kecamatan Katingan Hilir		
						Tersedianya komponen instalasi listrik/penerangan bangunan kantor				100		33,28		33,28		33,28				Kecamatan Katingan Hilir		
156.40.10	7	1	1	2.06	1	Penyediaan Komponen Instalasi Listrik/Penerangan Bangunan Kantor					3.600.540,00		0		0		0			Kecamatan Katingan Tengah		
						Jumlah komponen listrik/penerangan bangunan kantor				1A				0						Kecamatan Katingan Tengah		
156.40.11	7	1	1	2.06	1	Penyediaan Komponen Instalasi Listrik/Penerangan Bangunan Kantor					9.996.305,00		0		0		0			Kecamatan Tasik Payawan		
						Jumlah komponen listrik/penerangan bangunan kantor				1A				0						Kecamatan Tasik Payawan		
156.40.12	7	1	1	2.06	1	Penyediaan Komponen Instalasi Listrik/Penerangan Bangunan Kantor					1.500.000,00		650.000,00		43,33		650.000,00			Kecamatan Pulau Malan		
						Unit kerja internal yang memperoleh pelayanan administrasi perkantoran				1A		1,00		100		1,00				Kecamatan Pulau Malan		
156.40.13	7	1	1	2.06	1	Penyediaan Komponen Instalasi Listrik/Penerangan Bangunan Kantor					4.981.816,00		1.925.000,00		38,64		1.925.000,00			Kecamatan Mendawai		
						Jumlah komponen listrik/penerangan bangunan kantor				95		38,64		40,67		38,64				Kecamatan Mendawai		
156.40.14	7	1	1	2.06	2	Penyediaan Peralatan dan Perlengkapan Kantor					76.753.245,00		0		0		0			Kecamatan Tasik Payawan		
						Jumlah Tersedianya Peralatan dan Perlengkapan Kantor				1A				0						Kecamatan Tasik Payawan		
156.40.15	7	1	1	2.06	2	Penyediaan Peralatan dan Perlengkapan Kantor					25.000.000,00		7.200.100,00		28,8		7.200.100,00			Kecamatan Pulau Malan		
						Unit kerja internal yang memperoleh pelayanan administrasi perkantoran				1A		1,00		100		1,00				Kecamatan Pulau Malan		
156.40.16	7	1	1	2.06	2	Penyediaan Peralatan dan Perlengkapan Kantor					79.803.364,00		49.862.000,00		62,48		49.862.000,00			Kecamatan Mendawai		
						Jumlah peralatan dan perlengkapan kantor				95		62,48		65,77		62,48				Kecamatan Mendawai		
156.40.17	7	1	1	2.06	2	Penyediaan Peralatan dan Perlengkapan Kantor					10.999.400,00		0		0		0			Kecamatan Katingan Kuala		
						jumlah peralatan dan perlengkapan kantor				1A				0						Kecamatan Katingan Kuala		
156.40.18	7	1	1	2.06	2	Penyediaan Peralatan dan Perlengkapan Kantor					93.348.374,00		0		0		0			Kecamatan Bukit Raya		
156.40.19	7	1	1	2.06	2	Penyediaan Peralatan dan Perlengkapan Kantor					169.748.917,00		21.652.000,00		12,76		21.652.000,00			Kecamatan Kamijayang		
						Penyediaan Peralatan dan Perlengkapan Kantor				12		3,00		25		3,00				Kecamatan Kamijayang		
156.40.20	7	1	1	2.06	2	Penyediaan Peralatan dan Perlengkapan Kantor					71.650.560,00		11.073.000,00		15,45		11.073.000,00			Kecamatan Marikit		
						PENYEDIAAN DAN PERLNGKAPAN KANTOR				1730A		0		0						Kecamatan Marikit		
						Jumlah peralatan dan perlengkapan kantor				90		0		0						Kecamatan Marikit		
156.40.21	7	1	1	2.06	2	Penyediaan Peralatan dan Perlengkapan Kantor					46.749.167,00		0		0		0			Kecamatan Katingan Hulu		
						jumlah peralatan dan perlengkapan kantor				1A				0						Kecamatan Katingan Hulu		
156.40.22	7	1	1	2.06	2	Penyediaan Peralatan dan Perlengkapan Kantor					82.976.233,00		0		0		0			Kecamatan Petak Malai		
						jumlah peralatan dan perlengkapan kantor				1A				0						Kecamatan Petak Malai		
156.40.23	7	1	1	2.06	2	Penyediaan Peralatan dan Perlengkapan Kantor					107.079.957,00		0		0		0			Kecamatan Tewang Sangalang Garing		
						jumlah peralatan dan perlengkapan kantor				1A		24,70		2.470,00		24,70				Kecamatan Tewang Sangalang Garing		
156.40.24	7	1	1	2.06	2	Penyediaan Peralatan dan Perlengkapan Kantor					121.372.610,00		0		0		0			Kecamatan Sanaman Mantikei		
						Terpenuhi Dukung Sarana dan Prasarana				12A				0						Kecamatan Sanaman Mantikei		
156.40.25	7	1	1	2.06	2	Penyediaan Peralatan dan Perlengkapan Kantor					159.275.583,00		88.240.000,00		55,4		88.240.000,00			Kecamatan Katingan Hilir		
						Tersedianya Peralatan dan Perlengkapan Kantor				100		55,40		55,4		55,40				Kecamatan Katingan Hilir		
156.40.26	7	1	1	2.06	2	Penyediaan Peralatan dan Perlengkapan Kantor					113.652.675,00		0		0		0			Kecamatan Katingan Tengah		
						Jumlah Sarana dan Prasarana Kantor Yang Tersedia				1A				0						Kecamatan Katingan Tengah		
156.40.27	7	1	1	2.06	3	Penyediaan Peralatan Rumah Tangga					12.959.234,00		0		0		0			Kecamatan Petak Malai		
						Jumlah peralatan rumah tangga				1A				0						Kecamatan Petak Malai		
156.40.28	7	1	1	2.06	3	Penyediaan Peralatan Rumah Tangga					17.995.345,00		0		0		0			Kecamatan Sanaman Mantikei		
						Terjaga Kebersihan Lingkungan Kantor				12A				0						Kecamatan Sanaman Mantikei		
						Terpenuhi Peralatan Rumah Tangga Jabatan				12A				0						Kecamatan Sanaman Mantikei		
156.40.29	7	1	1	2.06	3	Penyediaan Peralatan Rumah Tangga					25.037.103,00		0		0		0			Kecamatan Katingan Hilir		
						Tersedianya peralatan rumah tangga				100		0,00		0		0,00				Kecamatan Katingan Hilir		
156.40.30	7	1	1	2.06	3	Penyediaan Peralatan Rumah Tangga					20.162.318,00		0		0		0			Kecamatan Katingan Tengah		
						Jumlah Peralatan RUmah Tangga Yang Tersedia				1A				0						Kecamatan Katingan Tengah		
156.40.31	7	1	1	2.06	3	Penyediaan Peralatan Rumah Tangga					19.998.557,00		0		0		0			Kecamatan Tasik Payawan		
						Jumlah Peralatan Rumah Tangga Yang Tersedia				1A				0						Kecamatan Tasik Payawan		

Evaluasi Hasil Pelaksanaan Perencanaan Daerah sampai dengan Tahun Berjalan
Kabupaten Katingan (TC.19)

No	Kode	Usuran/Bidang Usuran Pemerintahan Daerah dan Program/Kegiatan/Subkegiatan	Indikator Kinerja Program(outcome)/Kegiatan(output)/Subkegiatan(suboutput)	Capaian Kinerja RPJMD pada Tahun (akhir periode RPJMD)		Realisasi Kinerja RKPd s/d Tahun Lalu (n-2)		Target Kinerja dan Anggaran RKPd Tahun berjalan yang di evaluasi TW1 (n-1)		Realisasi Capaian Kinerja dan Anggaran RKPd yang di evaluasi TW1 (n-1)		Tingkat Capaian Kinerja dan Realisasi Anggaran RKPd(%)		Realisasi Kinerja dan anggaran RKPd s/d TW4(n-1)		Tingkat Capaian Kinerja & Ralisasi Anggaran RPJMD s/d Tahun 2022		Perangkat Daerah Penanggung Jawab	Ket	
				5		6		7		8		9 = 8/7 x 100%		10 = 6 + 8		11 = 10/5 x 100%				
				K	Rp.	K	Rp.	K	Rp.	K	Rp.	K	Rp.	K	Rp.	K	Rp.			
156.40.32	7 1 1 2.06 3	Penyediaan Peralatan Rumah Tangga						3.611.350,00		991.000,00		27,44		991.000,00					Kecamatan Pulau Malan	
			Unit kerja internal yang memperoleh pelayanan administrasi perkantoran					1,00		100		100		1,00					Kecamatan Pulau Malan	
156.40.33	7 1 1 2.06 3	Penyediaan Peralatan Rumah Tangga						5.735.137,00		2.207.900,00		38,5		2.207.900,00					Kecamatan Mendawai	
			Jumlah Penyediaan Peralatan Rumah Tangga					95		38,49		40,52		38,49					Kecamatan Mendawai	
156.40.34	7 1 1 2.06 3	Penyediaan Peralatan Rumah Tangga						5.710.170,00		0		0		0					Kecamatan Bukit Raya	
156.40.35	7 1 1 2.06 3	Penyediaan Peralatan Rumah Tangga						6.079.470,00		1.338.000,00		22,01		1.338.000,00					Kecamatan Marikit	
			PENYEDIAAN PERALATAN RUMAH TANGGA					4,00		0		0		0					Kecamatan Marikit	
			umlah Bulan Penyediaan Makanan dan Minuman					90		0		0		0					Kecamatan Marikit	
156.40.36	7 1 1 2.06 3	Penyediaan Peralatan Rumah Tangga						6.238.607,00		0		0		0					Kecamatan Katingan Hulu	
			Jumlah kebutuhan peralatan rumah tangaa					1,00		0		0		0					Kecamatan Katingan Hulu	
156.40.37	7 1 1 2.06 4	Penyediaan Bahan Logistik Kantor						45.322.000,00		4.212.000,00		9,29		4.212.000,00					Kecamatan Mendawai	
			Jumlah Bulan Penyediaan Makanan dan Minuman					95		9,29		9,78		9,29					Kecamatan Mendawai	
156.40.38	7 1 1 2.06 4	Penyediaan Bahan Logistik Kantor						59.947.800,00		0		0		0					Kecamatan Tewang Sangalang Garing	
			Jumlah pegawai makanan dan minuman					1,00		8,09		8,09		8,09					Kecamatan Tewang Sangalang Garing	
156.40.39	7 1 1 2.06 4	Penyediaan Bahan Logistik Kantor						77.160.000,00		0		0		0					Kecamatan Bukit Raya	
156.40.40	7 1 1 2.06 4	Penyediaan Bahan Logistik Kantor						62.988.000,00		12.856.000,00		20,41		12.856.000,00					Kecamatan Marikit	
			BAHAN LOGISTIK KANTOR					1019,00		0		0		0					Kecamatan Marikit	
			umlah Bulan Penyediaan Makanan dan Minuman					90		0		0		0					Kecamatan Marikit	
156.40.41	7 1 1 2.06 4	Penyediaan Bahan Logistik Kantor						71.630.000,00		0		0		0					Kecamatan Katingan Hulu	
			Jumlah makan minum pegawai					1,00		0		0		0					Kecamatan Katingan Hulu	
156.40.42	7 1 1 2.06 4	Penyediaan Bahan Logistik Kantor						46.938.900,00		0		0		0					Kecamatan Petak Malai	
			Jumlah pegawai makanan dan minuman					1,00		0		0		0					Kecamatan Petak Malai	
156.40.43	7 1 1 2.06 4	Penyediaan Bahan Logistik Kantor						53.640.000,00		0		0		0					Kecamatan Sanaman Mantikei	
			Tersedianya Alat Tulis Kantor					12,00		0		0		0					Kecamatan Sanaman Mantikei	
			Tersedianya Makan dan Minum ASN					12,00		0		0		0					Kecamatan Sanaman Mantikei	
156.40.44	7 1 1 2.06 4	Penyediaan Bahan Logistik Kantor						223.727.405,00		34.964.000,00		15,63		34.964.000,00					Kecamatan Katingan Hilir	
			Tersedianya makanan dan minuman pegawai					100		25,79		25,79		25,79					Kecamatan Katingan Hilir	
			Tersedianya alat tulis kantor					100		0		0		0					Kecamatan Katingan Hilir	
156.40.45	7 1 1 2.06 4	Penyediaan Bahan Logistik Kantor						91.764.000,00		0		0		0					Kecamatan Katingan Tengah	
			Jumlah Bulan Penyediaan Makanan dan Minuman					12,00		0		0		0					Kecamatan Katingan Tengah	
156.40.46	7 1 1 2.06 4	Penyediaan Bahan Logistik Kantor						26.400.000,00		0		0		0					Kecamatan Katingan Kuala	
			Jumlah pegawai makanan dan minuman					1,00		0		0		0					Kecamatan Katingan Kuala	
156.40.47	7 1 1 2.06 4	Penyediaan Bahan Logistik Kantor						46.248.000,00		0		0		0					Kecamatan Tasik Payawan	
			Jumlah Bulan Penyediaan Makanan dan Minuman					12,00		0		0		0					Kecamatan Tasik Payawan	
156.40.48	7 1 1 2.06 4	Penyediaan Bahan Logistik Kantor						100.900.000,00		25.815.000,00		25,58		25.815.000,00					Kecamatan Kamipang	
			Makanan dan Minuman					12		3,00		25		3,00					Kecamatan Kamipang	
156.40.49	7 1 1 2.06 4	Penyediaan Bahan Logistik Kantor						38.000.000,00		8.324.000,00		21,91		8.324.000,00					Kecamatan Pulau Malan	
			Unit kerja internal yang memperoleh pelayanan administrasi perkantoran					1,00		100		100		1,00					Kecamatan Pulau Malan	
156.40.50	7 1 1 2.06 5	Penyediaan Barang Cetak dan Penggandaan						38.058.996,00		4.395.600,00		11,55		4.395.600,00					Kecamatan Katingan Hilir	
			Tersedianya barang cetakan dan penggandaan					100		23,10		23,1		23,10					Kecamatan Katingan Hilir	
156.40.51	7 1 1 2.06 5	Penyediaan Barang Cetak dan Penggandaan						55.174.450,00		0		0		0					Kecamatan Katingan Tengah	
			jumlah bulan terpenuhinya barang cetakan dan penggandaan					12,00		0		0		0					Kecamatan Katingan Tengah	
156.40.52	7 1 1 2.06 5	Penyediaan Barang Cetak dan Penggandaan						34.499.529,00		0		0		0					Kecamatan Katingan Kuala	
			Jumlah Cetak dan Fotocopy kantor					1,00		0		0		0					Kecamatan Katingan Kuala	
156.40.53	7 1 1 2.06 5	Penyediaan Barang Cetak dan Penggandaan						24.987.102,00		0		0		0					Kecamatan Tasik Payawan	
			Jumlah Bulan Penyediaan Cetak dan Penggandaan					12,00		0		0		0					Kecamatan Tasik Payawan	
156.40.54	7 1 1 2.06 5	Penyediaan Barang Cetak dan Penggandaan						26.534.233,00		6.746.000,00		25,42		6.746.000,00					Kecamatan Kamipang	

Evaluasi Hasil Pelaksanaan Perencanaan Daerah sampai dengan Tahun Berjalan
Kabupaten Katingan (TC.19)

No	Kode	Usuran/Bidang Urusan Pemerintahan Daerah dan Program/Kegiatan/Subkegiatan	Indikator Kinerja Program(outcome)/Kegiatan(output)/Subkegiatan(suboutput)	Capaian Kinerja RPJMD pada Tahun (akhir periode RPJMD)		Realisasi Kinerja RKPd s/d Tahun Lalu (n-2)		Target Kinerja dan Anggaran RKPd Tahun berjalan yang di evaluasi TW1 (n-1)		Realisasi Capaian Kinerja dan Anggaran RKPd yang di evaluasi TW 1 (n-1)		Tingkat Capaian Kinerja dan Realisasi Anggaran RKPd(%)		Realisasi Kinerja dan anggaran RKPd s/d TW4(n-1)		Tingkat Capaian Kinerja & Realisasi Anggaran RPJMD s/d Tahun 2022		Perangkat Daerah Penanggung Jawab	Ket
				5		6		7		8		9 = 8/7 x 100%		10 = 6 + 8		11 = 10/5 x 100%			
				K	Rp.	K	Rp.	K	Rp.	K	Rp.	K	Rp.	K	Rp.	K	Rp.		
			Tersedianya Barang Cetak dan Penggandaan					12		3.00		25		3.00				Kecamatan Kamipang	
156.40.55	7 1 1 2.06 5	Penyediaan Barang Cetak dan Penggandaan						17.000.000,00			4.234.200,00		24,91		4.234.200,00			Kecamatan Pulau Malan	
			Unit kerja internal yang memperoleh pelayanan administrasi perkantoran					1A		1.00		100		1.00				Kecamatan Pulau Malan	
156.40.56	7 1 1 2.06 5	Penyediaan Barang Cetak dan Penggandaan						14.676.584,00			1.000.000,00		6,81		1.000.000,00			Kecamatan Mendawai	
			Jumlah barang cetakan dan penggandaan					95		6,81		7,17		6,81				Kecamatan Mendawai	
156.40.57	7 1 1 2.06 5	Penyediaan Barang Cetak dan Penggandaan						40.332.015,00			0		0		0			Kecamatan Tewang Sangalang Garing	
			Jumlah Cetak dan Fotocopy kantor					1A		2,61		261		2,61				Kecamatan Tewang Sangalang Garing	
156.40.58	7 1 1 2.06 5	Penyediaan Barang Cetak dan Penggandaan						18.173.025,00			0		0		0			Kecamatan Bukit Raya	
156.40.59	7 1 1 2.06 5	Penyediaan Barang Cetak dan Penggandaan						20.626.950,00			4.989.000,00		24,19		4.989.000,00			Kecamatan Marikit	
			PENYEDIAANBARANG CETAKAN DAN PENGGANDAAN					38031A				0						Kecamatan Marikit	
			jumlah barang cetakan dan penggandaan					90				0						Kecamatan Marikit	
156.40.60	7 1 1 2.06 5	Penyediaan Barang Cetak dan Penggandaan						34.208.336,00			0		0		0			Kecamatan Katingan Hulu	
			Jumlah Cetak dan Fotocopy kantor					1A				0						Kecamatan Katingan Hulu	
156.40.61	7 1 1 2.06 5	Penyediaan Barang Cetak dan Penggandaan						20.999.766,00			0		0		0			Kecamatan Sanaman Mantikei	
			Terperuhnya Kebutuhan Barang Cetak dan Penggandaan					12A				0						Kecamatan Sanaman Mantikei	
156.40.62	7 1 1 2.06 5	Penyediaan Barang Cetak dan Penggandaan						21.583.332,00			0		0		0			Kecamatan Petak Malai	
			Jumlah Cetak dan Fotocopy kantor					1A				0						Kecamatan Petak Malai	
156.40.63	7 1 1 2.06 9	Penyelenggaraan Rapat Koordinasi dan Konsultasi SKPD						275.900.000,00			73.106.600,00		26,5		73.106.600,00			Kecamatan Marikit	
			RAPAT KOORDINASI					9009A				0						Kecamatan Marikit	
			umlah Bulan Perjalanan dinas dalam dan Luar					95				0						Kecamatan Marikit	
156.40.64	7 1 1 2.06 9	Penyelenggaraan Rapat Koordinasi dan Konsultasi SKPD						284.300.000,00			0		0		0			Kecamatan Katingan Hulu	
			Jumlah pegawai perjalanan dinas dalam dan luar					1A				0						Kecamatan Katingan Hulu	
156.40.65	7 1 1 2.06 9	Penyelenggaraan Rapat Koordinasi dan Konsultasi SKPD						264.180.000,00			0		0		0			Kecamatan Sanaman Mantikei	
			Terperuhnya Tugas Pejabat seluruh pegawai					12A				0						Kecamatan Sanaman Mantikei	
156.40.66	7 1 1 2.06 9	Penyelenggaraan Rapat Koordinasi dan Konsultasi SKPD						419.960.000,00			0		0		0			Kecamatan Petak Malai	
			Jumlah pegawai perjalanan dinas dalam dan luar					1A				0						Kecamatan Petak Malai	
156.40.67	7 1 1 2.06 9	Penyelenggaraan Rapat Koordinasi dan Konsultasi SKPD						190.433.788,00			30.400.000,00		15,96		30.400.000,00			Kecamatan Katingan Hilir	
			Tersedianya biaya perjalanan dinas					100		28,90		28,9		28,90				Kecamatan Katingan Hilir	
156.40.68	7 1 1 2.06 9	Penyelenggaraan Rapat Koordinasi dan Konsultasi SKPD						387.940.000,00			0		0		0			Kecamatan Katingan Tengah	
			Jumlah Bulan Terbayarkannya Perjalanan dinas Dalam dan Luar Daerah					1A				0						Kecamatan Katingan Tengah	
156.40.69	7 1 1 2.06 9	Penyelenggaraan Rapat Koordinasi dan Konsultasi SKPD						199.995.000,00			0		0		0			Kecamatan Katingan Kuala	
			jumlah laporan perjalanan dinas dalam dan luar daerah					1A				0						Kecamatan Katingan Kuala	
156.40.70	7 1 1 2.06 9	Penyelenggaraan Rapat Koordinasi dan Konsultasi SKPD						350.000.000,00			0		0		0			Kecamatan Tasik Payawan	
			Jumlah bulan perjalanan dinas Luar Daerah dan Dalam Daerah					1A				0						Kecamatan Tasik Payawan	
156.40.71	7 1 1 2.06 9	Penyelenggaraan Rapat Koordinasi dan Konsultasi SKPD						285.500.000,00			69.758.000,00		24,43		69.758.000,00			Kecamatan Kamipang	
			Perjalanan Dinas					12		3,00		25		3,00				Kecamatan Kamipang	
156.40.72	7 1 1 2.06 9	Penyelenggaraan Rapat Koordinasi dan Konsultasi SKPD						204.380.000,00			38.670.900,00		18,92		38.670.900,00			Kecamatan Pulau Malan	
			Unit kerja internal yang memperoleh pelayanan administrasi perkantoran					1A		1,00		100		1,00				Kecamatan Pulau Malan	
156.40.73	7 1 1 2.06 9	Penyelenggaraan Rapat Koordinasi dan Konsultasi SKPD						367.550.000,00			67.740.000,00		18,43		67.740.000,00			Kecamatan Mendawai	
			Jumlah Persentase Perjalanan dinas dalam dan Luar daerah					95		22,24		23,41		22,24				Kecamatan Mendawai	
156.40.74	7 1 1 2.06 9	Penyelenggaraan Rapat Koordinasi dan Konsultasi SKPD						453.923.749,00			0		0		0			Kecamatan Tewang Sangalang Garing	
			Jumlah pegawai perjalanan dinas dalam dan luar					1A		0,00		0		0,00				Kecamatan Tewang Sangalang Garing	
156.40.75	7 1 1 2.06 9	Penyelenggaraan Rapat Koordinasi dan Konsultasi SKPD						356.000.000,00			0		0		0			Kecamatan Bukit Raya	
156.41	7 1 1 2.07	Pengadaan Barang Milik Daerah Penunjang Urusan Pemerintah Daerah						55.385.000,00			0		0		0			Kecamatan Katingan Hulu	
			Jumlah Penyediaan Pengadaan Gedung Kantor					1A				0						Kecamatan Katingan Hulu	
156.42	7 1 1 2.07	Pengadaan Barang Milik Daerah Penunjang Urusan Pemerintah Daerah						40.582.300,00			0		0		0			Kecamatan Marikit	
			Tersedianya Kendaraan Dinas Operasional ASN					90		0,00		0		0,00				Kecamatan Marikit	

Evaluasi Hasil Pelaksanaan Perencanaan Daerah sampai dengan Tahun Berjalan
Kabupaten Katingan (TC.19)

No	Kode			Usuran/Bidang Urusan Pemerintahan Daerah dan Program/Kegiatan/Subkegiatan	Indikator Kinerja Program(outcome)/Kegiatan(output)/Subkegiatan(suboutput)	Capaian Kinerja RPJMD pada Tahun (akhir periode RPJMD)		Realisasi Kinerja RKPd s/d Tahun Lalu (n-2)		Target Kinerja dan Anggaran RKPd Tahun berjalan yang di evaluasi TW1 (n-1)		Realisasi Capaian Kinerja dan Anggaran RKPd yang di evaluasi TW1 (n-1)		Tingkat Capaian Kinerja dan Realisasi Anggaran RKPd(%)		Realisasi Kinerja dan anggaran RKPd s/d TW4(n-1)		Tingkat Capaian Kinerja & Realisasi Anggaran RPJMD s/d Tahun 2022		Perangkat Daerah Penanggung Jawab	Ket		
						5		6		7		8		9 = 8/7 x 100%		10 = 6 + 8		11 = 10/5 x 100%					
						K	Rp.	K	Rp.	K	Rp.	K	Rp.	K	Rp.	K	Rp.	K	Rp.			K	Rp.
156.43	7	1	1	2.07	Pengadaan Barang Milik Daerah Penunjang Urusan Pemerintahan Daerah					31.028.800,00		0		0							Kecamatan Katingan Tengah		
156.44	7	1	1	2.07	Pengadaan Barang Milik Daerah Penunjang Urusan Pemerintahan Daerah					39.590.860,00		0		0							Kecamatan Tewang Sangalang Garing		
					Jumlah sarana dan prasarana gedung kantor					1A		56.12		5.612,00		56.12					Kecamatan Tewang Sangalang Garing		
156.45	7	1	1	2.07	Pengadaan Barang Milik Daerah Penunjang Urusan Pemerintahan Daerah					0		0		0							Kecamatan Tasik Payawan		
156.46	7	1	1	2.07	Pengadaan Barang Milik Daerah Penunjang Urusan Pemerintahan Daerah					258.507.340,00		0		0							Kecamatan Petak Malai		
					Jumlah Penyediaan Barang Milik Daerah					1A		0		0							Kecamatan Petak Malai		
156.47	7	1	1	2.07	Pengadaan Barang Milik Daerah Penunjang Urusan Pemerintahan Daerah					8.988.405,00		0		0							Kecamatan Pulau Malan		
156.47.1	7	1	1	2.07	1	Pengadaan Kendaraan Perorangan Dinas atau Kendaraan Dinas Jabatan				40.582.300,00		0		0							Kecamatan Marikit		
					PENGADAAN KENDARAAN DINAS					1A		0		0							Kecamatan Marikit		
					Tersedianya Pengadaan Kendaraan Perorangan Dinas atau Kendaraan Dinas Jabatan					90		0		0							Kecamatan Marikit		
156.47.2	7	1	1	2.07	2	Pengadaan Kendaraan Dinas Operasional atau Lapangan				0		0		0							Kecamatan Tasik Payawan		
					Jumlah Kendaraan Dinas Operasional atau Kendaraan Lapangan Yang Tersedianya					1A		0		0							Kecamatan Tasik Payawan		
156.47.3	7	1	1	2.07	2	Pengadaan Kendaraan Dinas Operasional atau Lapangan				4.903.878,00		0		0							Kecamatan Pulau Malan		
					Unit kerja internal yang memperoleh pelayanan administrasi perkantoran					1A		0,00		0		0,00					Kecamatan Pulau Malan		
156.47.4	7	1	1	2.07	2	Pengadaan Kendaraan Dinas Operasional atau Lapangan				31.028.800,00		0		0							Kecamatan Katingan Tengah		
					Jumlah Kendaraan Dinas Operasional atau Kendaraan Lapangan Yang Tersedianya					1A		0		0							Kecamatan Katingan Tengah		
156.47.5	7	1	1	2.07	6	Pengadaan Peralatan dan Mesin Lainnya				2.820.000,00		0		0							Kecamatan Pulau Malan		
					Unit kerja internal yang memperoleh pelayanan administrasi perkantoran					1A		0,00		0		0,00					Kecamatan Pulau Malan		
156.47.6	7	1	1	2.07	9	Pengadaan Gedung Kantor atau Bangunan Lainnya				55.385.000,00		0		0							Kecamatan Katingan Hulu		
					Jumlah Grdung Kantor					1A		0		0							Kecamatan Katingan Hulu		
156.47.7	7	1	1	2.07	9	Pengadaan Gedung Kantor atau Bangunan Lainnya				258.507.340,00		0		0							Kecamatan Petak Malai		
					Jumlah Gedung Kantor					1A		0		0							Kecamatan Petak Malai		
156.47.8	7	1	1	2.07	11	Pengadaan Sarana dan Prasarana Pendukung Gedung Kantor atau Bangunan Lainnya				39.590.860,00		0		0							Kecamatan Tewang Sangalang Garing		
					Jumlah Gedung Kantor					1A		56.12		5.612,00		56.12						Kecamatan Tewang Sangalang Garing	
156.47.9	7	1	1	2.07	11	Pengadaan Sarana dan Prasarana Pendukung Gedung Kantor atau Bangunan Lainnya				1.264.527,00		0		0							Kecamatan Pulau Malan		
					Unit kerja internal yang memperoleh pelayanan administrasi perkantoran					1A		0,00		0		0,00					Kecamatan Pulau Malan		
156.48	7	1	1	2.08	Penyediaan Jasa Penunjang Urusan Pemerintahan Daerah					226.440.000,00		0		0							Kecamatan Sanaman Mantikei		
					Persentase Unit Kerja Internal Yang Memperoleh Pelayanan Administrasi Perkantoran					90A		0		0							Kecamatan Sanaman Mantikei		
156.49	7	1	1	2.08	Penyediaan Jasa Penunjang Urusan Pemerintahan Daerah					109.340.000,00		0		0							Kecamatan Bukit Raya		
156.50	7	1	1	2.08	Penyediaan Jasa Penunjang Urusan Pemerintahan Daerah					257.676.650,00		41.734.816,00		11,67		41.734.816,00					Kecamatan Katingan Hilir		
					Tersedianya dana penunjang urusan pemerintah daerah kecamatan					3		14.32		477,33		14.32					Kecamatan Katingan Hilir		
156.51	7	1	1	2.08	Penyediaan Jasa Penunjang Urusan Pemerintahan Daerah					167.440.000,00		0		0							Kecamatan Tasik Payawan		
156.52	7	1	1	2.08	Penyediaan Jasa Penunjang Urusan Pemerintahan Daerah					105.600.000,00		0		0							Kecamatan Petak Malai		
					Cakupan bulan Pelayanan Administrasi Perkantoran					12A		0		0							Kecamatan Petak Malai		
156.53	7	1	1	2.08	Penyediaan Jasa Penunjang Urusan Pemerintahan Daerah					346.487.989,00		0		0							Kecamatan Katingan Kuala		
156.54	7	1	1	2.08	Penyediaan Jasa Penunjang Urusan Pemerintahan Daerah					39.843.000,00		10.689.488,00		26,83		10.689.488,00					Kecamatan Pulau Malan		
156.55	7	1	1	2.08	Penyediaan Jasa Penunjang Urusan Pemerintahan Daerah					169.434.000,00		0		0							Kecamatan Katingan Hulu		
					Cakupan Bulan Pelayanan Administrasi Perkantoran					1A		0		0							Kecamatan Katingan Hulu		
156.56	7	1	1	2.08	Penyediaan Jasa Penunjang Urusan Pemerintahan Daerah					207.726.500,00		1.916.000,00		0,92		1.916.000,00					Kecamatan Marikit		
					Terlaksananya Jasa Penunjang Urusan Pemerintahan Daerah					90		1,00		1,11		1,00					Kecamatan Marikit		
156.57	7	1	1	2.08	Penyediaan Jasa Penunjang Urusan Pemerintahan Daerah					328.407.500,00		0		0							Kecamatan Katingan Tengah		
156.58	7	1	1	2.08	Penyediaan Jasa Penunjang Urusan Pemerintahan Daerah					211.420.000,00		59.813.000,00		28,29		59.813.000,00					Kecamatan Kamipang		
					Tersedianya Jasa Penunjang Urusan Pemerintahan Daerah					90A		28,30		31,44		28,30						Kecamatan Kamipang	
156.59	7	1	1	2.08	Penyediaan Jasa Penunjang Urusan Pemerintahan Daerah					301.095.336,00		0		0							Kecamatan Tewang Sangalang Garing		
					Cakupan bulan pelayanan administrasi perkantoran					12A		13,28		110,67		13,28						Kecamatan Tewang Sangalang Garing	

Evaluasi Hasil Pelaksanaan Perencanaan Daerah sampai dengan Tahun Berjalan
Kabupaten Katingan (TC.19)

No	Kode				Usuran/Bidang Urusan Pemerintahan Daerah dan Program/Kegiatan/Subkegiatan	Indikator Kinerja Program(outcome)/Kegiatan(output)/Subkegiatan(suboutput)	Capaian Kinerja RPJMD pada Tahun (akhir periode RPJMD)		Realisasi Kinerja RKPD s/d Tahun Lalu (n-2)		Target Kinerja dan Anggaran RKPD Tahun berjalan yang di evaluasi TW1 (n-1)		Realisasi Capaian Kinerja dan Anggaran RKPD yang di evaluasi TW1 (n-1)		Tingkat Capaian Kinerja dan Realisasi Anggaran RKPD(%)		Realisasi Kinerja dan anggaran RKPD s/d TW4(n-1)		Tingkat Capaian Kinerja dan Realisasi Anggaran RPJMD s/d Tahun 2022		Perangkat Daerah Penanggung Jawab	Ket				
							5		6		7		8		9 = 8/7 x 100%		10 = 6 + 8		11 = 10/5 x 100%							
							K	Rp.	K	Rp.	K	Rp.	K	Rp.	K	Rp.	K	Rp.	K	Rp.			K	Rp.		
156.60	7	1	1	2.08	Penyediaan Jasa Penunjang Urusan Pemerintahan Daerah						217.572.400,00		33.841.200,00		15,55		33.841.200,00				Kecamatan Mendawai					
						Terlaksananya Jasa Penunjang Urusan Pemerintahan Daerah				95			30,69		32,31		30,69					Kecamatan Mendawai				
156.60.1	7	1	1	2.08	1	Penyediaan Jasa Surat Menyurat					6.280.000,00		0		0		0					Kecamatan Marikit				
						PENYEDIAAN JASA SURAT MENYURAT				150A					0								Kecamatan Marikit			
						Tersedia Jasa Surat Menyurat				100					0								Kecamatan Marikit			
156.60.2	7	1	1	2.08	1	Penyediaan Jasa Surat Menyurat					1.320.000,00		0		0		0						Kecamatan Petak Malai			
						Jumlah bulan penyediaan jasa surat menyurat				12A					0								Kecamatan Petak Malai			
156.60.3	7	1	1	2.08	2	Penyediaan Jasa Komunikasi, Sumber Daya Air dan Listrik					17.250.000,00		2.603.000,00		15,09		2.603.000,00						Kecamatan Kamipang			
						Tersedianya Jasa Komunikasi, Sumber Daya Air dan Listrik				12			3,00		25		3,00						Kecamatan Kamipang			
156.60.4	7	1	1	2.08	2	Penyediaan Jasa Komunikasi, Sumber Daya Air dan Listrik					73.891.200,00		13.441.200,00		18,19		13.441.200,00						Kecamatan Mendawai			
						Jumlah bulan tagihan pembayaran rekening telepon, listrik dan internet				95			18,19		19,15		18,19							Kecamatan Mendawai		
156.60.5	7	1	1	2.08	2	Penyediaan Jasa Komunikasi, Sumber Daya Air dan Listrik					9.693.000,00		4.989.488,00		51,48		4.989.488,00							Kecamatan Pulau Malan		
						Unit kerja internal yang memperoleh pelayanan administrasi perkantoran				1A			1,00		100		1,00							Kecamatan Pulau Malan		
156.60.6	7	1	1	2.08	2	Penyediaan Jasa Komunikasi, Sumber Daya Air dan Listrik					12.598.500,00		1.916.000,00		15,21		1.916.000,00							Kecamatan Marikit		
						PENYEDIAAN JASA KOMUNIKASI, SUMBER DAYA AIR DAN LISTRIK				6100A					0									Kecamatan Marikit		
						Jumlah bulan tagihan pembayaran rekening telepon, listrik dan internet				90					0									Kecamatan Marikit		
156.60.7	7	1	1	2.08	2	Penyediaan Jasa Komunikasi, Sumber Daya Air dan Listrik					26.999.500,00		0		0		0							Kecamatan Katingan Tengah		
						Jumlah tagihan pembayaran rekening telepon, listrik dan internet				1A					0									Kecamatan Katingan Tengah		
156.60.8	7	1	1	2.08	2	Penyediaan Jasa Komunikasi, Sumber Daya Air dan Listrik					13.800.000,00		0		0		0							Kecamatan Bukit Raya		
156.60.9	7	1	1	2.08	2	Penyediaan Jasa Komunikasi, Sumber Daya Air dan Listrik					25.010.000,00		0		0		0							Kecamatan Tasik Payawan		
						Jumlah bulan tagihan pembayaran rekening telepon, listrik dan internet				1A					0									Kecamatan Tasik Payawan		
156.60.10	7	1	1	2.08	2	Penyediaan Jasa Komunikasi, Sumber Daya Air dan Listrik					16.800.000,00		0		0		0							Kecamatan Sanaman Mantikel		
						Terperuhnya Kebutuhan Listrik				12A					0									Kecamatan Sanaman Mantikel		
156.60.11	7	1	1	2.08	2	Penyediaan Jasa Komunikasi, Sumber Daya Air dan Listrik					34.995.900,00		0		0		0							Kecamatan Tewang Sangalang Garing		
						Jumlah bulan tagihan pembayaran rekening telepon, listrik dan internet				1A			7,13		713		7,13							Kecamatan Tewang Sangalang Garing		
156.60.12	7	1	1	2.08	2	Penyediaan Jasa Komunikasi, Sumber Daya Air dan Listrik					51.395.850,00		13.054.816,00		25,4		13.054.816,00							Kecamatan Katingan Hilir		
						Tersedianya biaya jasa komunikasi, sumberdaya air dan listrik				100			28,96		28,96		28,96							Kecamatan Katingan Hilir		
156.60.13	7	1	1	2.08	2	Penyediaan Jasa Komunikasi, Sumber Daya Air dan Listrik					37.200.000,00		0		0		0							Kecamatan Katingan Hulu		
						Jumlah terbayar tagihan listrik				1A					0									Kecamatan Katingan Hulu		
156.60.14	7	1	1	2.08	2	Penyediaan Jasa Komunikasi, Sumber Daya Air dan Listrik					17.490.000,00		0		0		0							Kecamatan Katingan Kuala		
						Jumlah cakupan bulan air dan listrik				1A					0									Kecamatan Katingan Kuala		
156.60.15	7	1	1	2.08	3	Penyediaan Jasa Peralatan dan Perlengkapan Kantor					18.070.000,00		0		0		0							Kecamatan Katingan Hilir		
						Tersedianya biaya pemeliharaan peralatan dan perlengkapan kerja kantor				100			0,00		0		0,00							Kecamatan Katingan Hilir		
156.60.16	7	1	1	2.08	3	Penyediaan Jasa Peralatan dan Perlengkapan Kantor					23.034.000,00		0		0		0							Kecamatan Katingan Hulu		
						Jumlah jasa peralatan dan perlengkapan kantor				1A					0									Kecamatan Katingan Hulu		
156.60.17	7	1	1	2.08	3	Penyediaan Jasa Peralatan dan Perlengkapan Kantor					72.097.989,00		0		0		0							Kecamatan Katingan Kuala		
						Jumlah perbaikan peralatan dan perlengkapan kantor				1A					0										Kecamatan Katingan Kuala	
156.60.18	7	1	1	2.08	3	Penyediaan Jasa Peralatan dan Perlengkapan Kantor					4.200.000,00		0		0		0							Kecamatan Sanaman Mantikel		
						Terpeliharanya Peralatan Kantor				12A					0									Kecamatan Sanaman Mantikel		
156.60.19	7	1	1	2.08	3	Penyediaan Jasa Peralatan dan Perlengkapan Kantor					12.599.436,00		0		0		0							Kecamatan Tewang Sangalang Garing		
						Jumlah jasa peralatan dan perlengkapan kantor				1A			0,00		0		0,00							Kecamatan Tewang Sangalang Garing		
156.60.20	7	1	1	2.08	4	Penyediaan Jasa Pelayanan Umum Kantor					205.440.000,00		0		0		0							Kecamatan Sanaman Mantikel		
						Meningkatnya Pelayanan Kecamatan				12A					0									Kecamatan Sanaman Mantikel		
156.60.21	7	1	1	2.08	4	Penyediaan Jasa Pelayanan Umum Kantor					104.280.000,00		0		0		0							Kecamatan Petak Malai		
						Jumlah thl operator komputer dan tenaga kebersihan				1A					0									Kecamatan Petak Malai		
156.60.22	7	1	1	2.08	4	Penyediaan Jasa Pelayanan Umum Kantor					253.500.000,00		0		0		0							Kecamatan Tewang Sangalang Garing		

Evaluasi Hasil Pelaksanaan Perencanaan Daerah sampai dengan Tahun Berjalan
Kabupaten Katingan (TC.19)

No	Kode	Urusan/Bidang Urusan Pemerintahan Daerah dan Program/Kegiatan/Subkegiatan	Indikator Kinerja Program(outcome)/Kegiatan(output)/Subkegiatan(suboutput)	Capaian Kinerja RPJMD pada Tahun (akhir periode RPJMD)		Realisasi Kinerja RKPD s/d Tahun Lalu (n-2)		Target Kinerja dan Anggaran RKPD Tahun berjalan yang di evaluasi TW1 (n-1)		Realisasi Capaian Kinerja dan Anggaran RKPD yang di evaluasi TW1 (n-1)		Tingkat Capaian Kinerja dan Realisasi Anggaran RKPD(%)		Realisasi Kinerja dan anggaran RKPD s/d TW4(n-1)		Tingkat Capaian Kinerja & Ralisasi Anggaran RPJMD s/d Tahun 2022		Perangkat Daerah Penanggung Jawab	Ket
				5		6		7		8		9 = 8/7 x 100%		10 = 6 + 8		11 = 10/5 x 100%			
				K	Rp.	K	Rp.	K	Rp.	K	Rp.	K	Rp.	K	Rp.	K	Rp.		
			Jumlah thl operator komputer dan tenaga kebersihan					1A		14.79		1.479,00		14.79				Kecamatan Tewang Sangalang Garing	
156.60.23	7 1 1 2.08 4	Penyediaan Jasa Pelayanan Umum Kantor							194.140.000,00		57.210.000,00	29,47		57.210.000,00				Kecamatan Kamipang	
			Tersedianya Jasa Pelayanan Umum Kantor					12		3,00		25		3,00				Kecamatan Kamipang	
156.60.24	7 1 1 2.08 4	Penyediaan Jasa Pelayanan Umum Kantor							143.650.000,00		20.400.000,00	14,2		20.400.000,00				Kecamatan Mendawai	
			Jumlah Tenaga Harian Lepas yang menerima honor					95		14,20		14,95		14,20				Kecamatan Mendawai	
156.60.25	7 1 1 2.08 4	Penyediaan Jasa Pelayanan Umum Kantor							255.720.000,00		28.680.000,00	11,22		28.680.000,00				Kecamatan Katingan Hilir	
			Tersedianya biaya honorarium non PNS					100		11,22		11,22		11,22				Kecamatan Katingan Hilir	
156.60.26	7 1 1 2.08 4	Penyediaan Jasa Pelayanan Umum Kantor							30.150.000,00		5.700.000,00	18,91		5.700.000,00				Kecamatan Pulau Malan	
			Unit kerja internal yang memperoleh pelayanan administrasi perkantoran					1A		1,00		100		1,00				Kecamatan Pulau Malan	
156.60.27	7 1 1 2.08 4	Penyediaan Jasa Pelayanan Umum Kantor							188.848.000,00		0	0		0				Kecamatan Marikit	
			Jumlah Tenaga Harian Lepas yang menerima honor					100				0		0				Kecamatan Marikit	
156.60.28	7 1 1 2.08 4	Penyediaan Jasa Pelayanan Umum Kantor							109.200.000,00		0	0		0				Kecamatan Katingan Hulu	
			Jumlah pegawai thl dan tenaga kebersihan					1A				0		0				Kecamatan Katingan Hulu	
156.60.29	7 1 1 2.08 4	Penyediaan Jasa Pelayanan Umum Kantor							301.408.000,00		0	0		0				Kecamatan Katingan Tengah	
			Jumlah Bulan Tenaga Harian Lepas yang menerima honor					12A				0		0				Kecamatan Katingan Tengah	
156.60.30	7 1 1 2.08 4	Penyediaan Jasa Pelayanan Umum Kantor							256.900.000,00		0	0		0				Kecamatan Katingan Kuala	
			Jumlah pegawai thl					1A				0		0				Kecamatan Katingan Kuala	
156.60.31	7 1 1 2.08 4	Penyediaan Jasa Pelayanan Umum Kantor							95.540.000,00		0	0		0				Kecamatan Bukit Raya	
156.60.32	7 1 1 2.08 4	Penyediaan Jasa Pelayanan Umum Kantor							142.430.000,00		0	0		0				Kecamatan Tasik Payawan	
			Jumlah Bulan Tenaga Harian Lepas yang menerima honor					1A				0		0				Kecamatan Tasik Payawan	
156.61	7 1 1 2.09	Pemeliharaan Barang Milik Daerah Penunjang Urusan Pemerintahan Daerah							194.097.312,00		0	0		0				Kecamatan Katingan Tengah	
156.62	7 1 1 2.09	Pemeliharaan Barang Milik Daerah Penunjang Urusan Pemerintahan Daerah							630.572.200,00		56.416.000,00	8,95		56.416.000,00				Kecamatan Kamipang	
			Terlaksananya Pemeliharaan Barang Milik Daerah Penunjang Urusan Pemerintahan Daerah					90A		5,49		6,1		5,49				Kecamatan Kamipang	
156.63	7 1 1 2.09	Pemeliharaan Barang Milik Daerah Penunjang Urusan Pemerintahan Daerah							125.230.000,00		0	0		0				Kecamatan Tewang Sangalang Garing	
			Jumlah pemeliharaan kebutuhan kantor					1A		29,86		2.986,00		29,86				Kecamatan Tewang Sangalang Garing	
156.64	7 1 1 2.09	Pemeliharaan Barang Milik Daerah Penunjang Urusan Pemerintahan Daerah							124.440.700,00		30.969.800,00	24,89		30.969.800,00				Kecamatan Mendawai	
			Terlaksananya Pemeliharaan Barang Milik Daerah Penunjang Urusan Pemerintah Daerah					95		9,76		10,27		9,76				Kecamatan Mendawai	
156.65	7 1 1 2.09	Pemeliharaan Barang Milik Daerah Penunjang Urusan Pemerintahan Daerah							88.886.600,00		0	0		0				Kecamatan Sanaman Mantikei	
			Persentase Unit Kerja Internal Yang Memperoleh Pelayanan Administrasi Perkantoran					90A				0		0				Kecamatan Sanaman Mantikei	
156.66	7 1 1 2.09	Pemeliharaan Barang Milik Daerah Penunjang Urusan Pemerintahan Daerah							145.097.600,00		0	0		0				Kecamatan Bukit Raya	
156.67	7 1 1 2.09	Pemeliharaan Barang Milik Daerah Penunjang Urusan Pemerintahan Daerah							75.411.561,00		21.850.000,00	28,97		21.850.000,00				Kecamatan Katingan Hilir	
			Terlaksananya pemeliharaan Barang Milik Daerah					2		13,04		652		13,04				Kecamatan Katingan Hilir	
156.68	7 1 1 2.09	Pemeliharaan Barang Milik Daerah Penunjang Urusan Pemerintahan Daerah							131.028.650,00		0	0		0				Kecamatan Tasik Payawan	
156.69	7 1 1 2.09	Pemeliharaan Barang Milik Daerah Penunjang Urusan Pemerintahan Daerah							174.730.000,00		0	0		0				Kecamatan Petak Malai	
			Jumlah BMD yang memperoleh pemeliharaan dan perijinan					1A				0		0				Kecamatan Petak Malai	
156.70	7 1 1 2.09	Pemeliharaan Barang Milik Daerah Penunjang Urusan Pemerintahan Daerah							34.070.000,00		0	0		0				Kecamatan Katingan Kuala	
156.71	7 1 1 2.09	Pemeliharaan Barang Milik Daerah Penunjang Urusan Pemerintahan Daerah							105.873.756,00		28.440.000,00	26,86		28.440.000,00				Kecamatan Pulau Malan	
156.72	7 1 1 2.09	Pemeliharaan Barang Milik Daerah Penunjang Urusan Pemerintahan Daerah							63.160.000,00		0	0		0				Kecamatan Katingan Hulu	
			Jumlah Sarana Gedung Kantor					1A				0		0				Kecamatan Katingan Hulu	
156.73	7 1 1 2.09	Pemeliharaan Barang Milik Daerah Penunjang Urusan Pemerintahan Daerah							135.352.400,00		21.110.000,00	15,6		21.110.000,00				Kecamatan Marikit	
			Terlaksananya Pemeliharaan Barang Milik Daerah Penunjang Urusan Pemerintah Daerah					95		17,00		17,89		17,00				Kecamatan Marikit	
156.73.1	7 1 1 2.09 1	Penyediaan Jasa Pemeliharaan, Biaya Pemeliharaan dan Pajak Kendaraan Perorangan Dinas atau Kendaraan Dinas Jabatan							34.070.000,00		0	0		0				Kecamatan Katingan Kuala	

Evaluasi Hasil Pelaksanaan Perencanaan Daerah sampai dengan Tahun Berjalan
Kabupaten Katingan (TC.19)

No	Kode	Usuran/Bidang Usuran Pemerintahan Daerah dan Program/Kegiatan/Subkegiatan	Indikator Kinerja Program(outcome)/Kegiatan(output)/Subkegiatan(suboutput)	Capaian Kinerja RPJMD pada Tahun (akhir periode RPJMD)		Realisasi Kinerja RKPd s/d Tahun Lalu (n-2)		Target Kinerja dan Anggaran RKPd Tahun berjalan yang di evaluasi TW1 (n-1)		Realisasi Capaian Kinerja dan Anggaran RKPd yang di evaluasi TW1 (n-1)		Tingkat Capaian Kinerja dan Realisasi Anggaran RKPd(%)		Realisasi Kinerja dan anggaran RKPd s/d TW4(n-1)		Tingkat Capaian Kinerja dan Realisasi Anggaran RPJMD s/d Tahun 2022		Perangkat Daerah Penanggung Jawab	Ket
				5		6		7		8		9 = 8/7 x 100%		10 = 6 + 8		11 = 10/5 x 100%			
				K	Rp.	K	Rp.	K	Rp.	K	Rp.	K	Rp.	K	Rp.	K	Rp.		
								1A				0						Kecamatan Katingan Kuala	
156.73.2	7 1 1 1 2.09 1	Penyediaan Jasa Pemeliharaan, Biaya Pemeliharaan dan Pajak Kendaraan Perorangan Dinas atau Kendaraan Dinas Jabatan							128.127.600,00		0		0		0			Kecamatan Bukit Raya	
156.73.3	7 1 1 1 2.09 1	Penyediaan Jasa Pemeliharaan, Biaya Pemeliharaan dan Pajak Kendaraan Perorangan Dinas atau Kendaraan Dinas Jabatan							68.510.000,00		0		0		0			Kecamatan Tasik Payawan	
								1A				0						Kecamatan Tasik Payawan	
156.73.4	7 1 1 1 2.09 1	Penyediaan Jasa Pemeliharaan, Biaya Pemeliharaan dan Pajak Kendaraan Perorangan Dinas atau Kendaraan Dinas Jabatan							49.790.000,00		0		0		0			Kecamatan Petak Malai	
								1A				0						Kecamatan Petak Malai	
156.73.5	7 1 1 1 2.09 1	Penyediaan Jasa Pemeliharaan, Biaya Pemeliharaan dan Pajak Kendaraan Perorangan Dinas atau Kendaraan Dinas Jabatan							60.510.000,00		14.159.800,00		23,4		14.159.800,00			Kecamatan Mendawai	
								95A		23,40		24,63		23,40				Kecamatan Mendawai	
156.73.6	7 1 1 1 2.09 1	Penyediaan Jasa Pemeliharaan, Biaya Pemeliharaan dan Pajak Kendaraan Perorangan Dinas atau Kendaraan Dinas Jabatan							42.585.000,00		20.740.000,00		48,7		20.740.000,00			Kecamatan Pulau Malan	
								1A		1,00		100		1,00				Kecamatan Pulau Malan	
156.73.7	7 1 1 1 2.09 1	Penyediaan Jasa Pemeliharaan, Biaya Pemeliharaan dan Pajak Kendaraan Perorangan Dinas atau Kendaraan Dinas Jabatan							61.772.400,00		17.560.000,00		28,43		17.560.000,00			Kecamatan Marikit	
								7A				0						Kecamatan Marikit	
								100				0						Kecamatan Marikit	
156.73.8	7 1 1 1 2.09 2	Penyediaan Jasa Pemeliharaan, Biaya Pemeliharaan, Pajak, dan Perizinan Kendaraan Dinas Operasional atau Lapangan							38.300.000,00		0		0		0			Kecamatan Petak Malai	
								1A				0						Kecamatan Petak Malai	
156.73.9	7 1 1 1 2.09 2	Penyediaan Jasa Pemeliharaan, Biaya Pemeliharaan, Pajak, dan Perizinan Kendaraan Dinas Operasional atau Lapangan							76.891.600,00		0		0		0			Kecamatan Sanaman Mantikeli	
								6A				0						Kecamatan Sanaman Mantikeli	
156.73.10	7 1 1 1 2.09 2	Penyediaan Jasa Pemeliharaan, Biaya Pemeliharaan, Pajak, dan Perizinan Kendaraan Dinas Operasional atau Lapangan							64.510.000,00		0		0		0			Kecamatan Tewang Sangalang Garing	
								1A		19,40		1.940,00		19,40				Kecamatan Tewang Sangalang Garing	
156.73.11	7 1 1 1 2.09 2	Penyediaan Jasa Pemeliharaan, Biaya Pemeliharaan, Pajak, dan Perizinan Kendaraan Dinas Operasional atau Lapangan							161.902.000,00		24.471.000,00		15,11		24.471.000,00			Kecamatan Kamipang	
								12		3,00		25		3,00				Kecamatan Kamipang	
156.73.12	7 1 1 1 2.09 2	Penyediaan Jasa Pemeliharaan, Biaya Pemeliharaan, Pajak, dan Perizinan Kendaraan Dinas Operasional atau Lapangan							75.306.800,00		21.850.000,00		29,01		21.850.000,00			Kecamatan Katingan Hilir	
								100		34,32		34,32		34,32				Kecamatan Katingan Hilir	
								100				0						Kecamatan Katingan Hilir	
156.73.13	7 1 1 1 2.09 2	Penyediaan Jasa Pemeliharaan, Biaya Pemeliharaan, Pajak, dan Perizinan Kendaraan Dinas Operasional atau Lapangan							32.800.000,00		0		0		0			Kecamatan Katingan Hulu	
								1A				0						Kecamatan Katingan Hulu	
156.73.14	7 1 1 1 2.09 2	Penyediaan Jasa Pemeliharaan, Biaya Pemeliharaan, Pajak, dan Perizinan Kendaraan Dinas Operasional atau Lapangan							145.594.900,00		0		0		0			Kecamatan Katingan Tengah	
								12A				0						Kecamatan Katingan Tengah	
156.73.15	7 1 1 1 2.09 6	Pemeliharaan Peralatan dan Mesin Lainnya							19.027.200,00		3.100.000,00		16,29		3.100.000,00			Kecamatan Mendawai	
								95		11,04		11,62		11,04				Kecamatan Mendawai	
156.73.16	7 1 1 1 2.09 6	Pemeliharaan Peralatan dan Mesin Lainnya							3.288.756,00		900.000,00		27,37		900.000,00			Kecamatan Pulau Malan	
								1A		1,00		100		1,00				Kecamatan Pulau Malan	
156.73.17	7 1 1 1 2.09 6	Pemeliharaan Peralatan dan Mesin Lainnya							10.650.000,00		3.550.000,00		33,33		3.550.000,00			Kecamatan Marikit	
								15A				0						Kecamatan Marikit	
								100				0						Kecamatan Marikit	
156.73.18	7 1 1 1 2.09 6	Pemeliharaan Peralatan dan Mesin Lainnya							6.030.000,00		0		0		0			Kecamatan Katingan Tengah	

Evaluasi Hasil Pelaksanaan Perencanaan Daerah sampai dengan Tahun Berjalan
Kabupaten Katingan (TC.19)

No	Kode	Usuran/Bidang Usuran Pemerintahan Daerah dan Program/Kegiatan/Subkegiatan	Indikator Kinerja Program(outcome)/Kegiatan(output)/Subkegiatan(suboutput)	Capaian Kinerja RPJMD pada Tahun (akhir periode RPJMD)		Realisasi Kinerja RKPd s/d Tahun Lalu (n-2)		Target Kinerja dan Anggaran RKPd Tahun berjalan yang di evaluasi TW1 (n-1)		Realisasi Capaian Kinerja dan Anggaran RKPd yang di evaluasi TW1 (n-1)		Tingkat Capaian Kinerja dan Realisasi Anggaran RKPd(%)		Realisasi Kinerja dan anggaran RKPd s/d TW4(n-1)		Tingkat Capaian Kinerja & Realisasi Anggaran RPJMD s/d Tahun 2022		Perangkat Daerah Penanggung Jawab	Ket
				K	Rp.	K	Rp.	K	Rp.	K	Rp.	K	Rp.	K	Rp.	K	Rp.		
156.73.19	7 1 1 2.09 6	Pemeliharaan Peralatan dan Mesin Lainnya	Jumlah bulan penyediaan jasa perbaikan peralatan kerja dan Mesin Lainnya					12A	20.765.000,00	0	0	0	0					Kecamatan Katingan Tengah	
156.73.20	7 1 1 2.09 6	Pemeliharaan Peralatan dan Mesin Lainnya	Jumlah pemeliharaan peralatan dan mesin lainnya					1A	7.050.000,00	0	0	0	0					Kecamatan Petak Malai	
156.73.21	7 1 1 2.09 6	Pemeliharaan Peralatan dan Mesin Lainnya	Jumlah bulan penyediaan perbaikan peralatan kerja					12A	7.520.000,00	0	0	0	0					Kecamatan Bukit Raya	
156.73.22	7 1 1 2.09 7	Pemeliharaan Aset Tetap Lainnya	Pemeliharaan Peralatan Kerja					12	18.210.000,00	3,00	25	3,00	4.550.000,00	24,99	4.550.000,00			Kecamatan Tasik Payawan	
156.73.23	7 1 1 2.09 9	Pemeliharaan/Rehabilitasi Gedung Kantor dan Bangunan Lainnya	Dukungan Sarana dan Prasarana Aparatur					1A	11.995.000,00	0	0	0	0					Kecamatan Kamipang	
156.73.24	7 1 1 2.09 9	Pemeliharaan/Rehabilitasi Gedung Kantor dan Bangunan Lainnya	Tersedianya biaya pemeliharaan/rehab gedung kantor dan bangunan lainnya					100	122.938.536,00	0,00	0	0,00	0					Kecamatan Sanaman Mantikoi	
156.73.25	7 1 1 2.09 9	Pemeliharaan/Rehabilitasi Gedung Kantor dan Bangunan Lainnya	Jumlah gedung kantor					1A	0	0	0	0	0					Kecamatan Sanaman Mantikoi	
156.73.26	7 1 1 2.09 9	Pemeliharaan/Rehabilitasi Gedung Kantor dan Bangunan Lainnya	Terlaksananya Pemeliharaan / Rehabilitasi Gedung Kantor dan Bangunan Lainnya					12	476.284.770,00	3,00	25	3,00	6.550.000,00	1,38	6.550.000,00			Kecamatan Katingan Hilir	
156.73.27	7 1 1 2.09 9	Pemeliharaan/Rehabilitasi Gedung Kantor dan Bangunan Lainnya	Jumlah Unit gedung kantor yang dilakukan pemeliharaan					95	44.903.500,00	30,53	32,14	30,53	13.710.000,00	30,53	13.710.000,00			Kecamatan Katingan Hulu	
156.73.28	7 1 1 2.09 9	Pemeliharaan/Rehabilitasi Gedung Kantor dan Bangunan Lainnya	Jumlah gedung kantor yang dilakukan pemeliharaan					1A	30.535.000,00	0	0	0	0					Kecamatan Kamipang	
156.73.29	7 1 1 2.09 9	Pemeliharaan/Rehabilitasi Gedung Kantor dan Bangunan Lainnya	Jumlah Unit Rumah Jabatan Yang Mendapatkan Pemeliharaan					1A	54.998.650,00	0	0	0	0					Kecamatan Mendawai	
156.73.30	7 1 1 2.09 10	Pemeliharaan/Rehabilitasi Sarana dan Prasarana Gedung Kantor atau Bangunan Lainnya	Jumlah Sarana dan Prasarana gedung kantor yang dilakukan pemeliharaan					1A	11.937.412,00	0	0	0	0					Kecamatan Katingan Tengah	
156.73.31	7 1 1 2.09 10	Pemeliharaan/Rehabilitasi Sarana dan Prasarana Gedung Kantor atau Bangunan Lainnya	Jumlah Sarana dan Prasarana gedung kantor yang dilakukan pemeliharaan					1A	62.930.000,00	0	0	0	0					Kecamatan Katingan Tengah	
156.73.32	7 1 1 2.09 10	Pemeliharaan/Rehabilitasi Sarana dan Prasarana Gedung Kantor atau Bangunan Lainnya	Jumlah Unit gedung kantor yang dilakukan pemeliharaan					90	38.440.000,00	0	0	0	0					Kecamatan Marikit	
156.73.33	7 1 1 2.09 10	Pemeliharaan/Rehabilitasi Sarana dan Prasarana Gedung Kantor atau Bangunan Lainnya	Jumlah pemeliharaan rehabilitasi sarana dan prasaran					1A	158.555.000,00	0	0	0	0					Kecamatan Marikit	
156.73.34	7 1 1 2.09 11	Pemeliharaan/Rehabilitasi Sarana dan Prasarana Pendukung Gedung Kantor atau Bangunan Lainnya	Pemeliharaan Peralatan Gedung Kantor					12	60.720.000,00	2,00	16,67	2,00	20.845.000,00	13,15	20.845.000,00			Kecamatan Petak Malai	
156.73.35	7 1 1 2.09 11	Pemeliharaan/Rehabilitasi Sarana dan Prasarana Pendukung Gedung Kantor atau Bangunan Lainnya	Jumlah pemeliharaan gedung kantor					1A	158.555.000,00	40,97	4,097,00	40,97	0					Kecamatan Kamipang	
156.73.36	7 1 1 2.09 11	Pemeliharaan/Rehabilitasi Sarana dan Prasarana Pendukung Gedung Kantor atau Bangunan Lainnya	Jumlah bulan pemeliharaan rutin/berkala peralatan gedung kantor					12A	27.435.000,00	0	0	0	0					Kecamatan Sangalang Garing	
156.73.37	7 1 1 2.09 11	Pemeliharaan/Rehabilitasi Sarana dan Prasarana Pendukung Gedung Kantor atau Bangunan Lainnya	Pemeliharaan Perlengkapan Gedung Kantor					12	8.000.000,00	2,00	16,67	2,00	0					Kecamatan Petak Malai	
156.73.38	7 1 1 2.09 11	Pemeliharaan/Rehabilitasi Sarana dan Prasarana Pendukung Gedung Kantor atau Bangunan Lainnya	Unit kerja internal yang memperoleh pelayanan administrasi perkantoran					1A	60.000.000,00	1,00	100	1,00	6.800.000,00	11,33	6.800.000,00			Kecamatan Kamipang	
156.73.38	7 1 1 2.09 11	Pemeliharaan/Rehabilitasi Sarana dan Prasarana Pendukung Gedung Kantor atau Bangunan Lainnya	Jumlah pemeliharaan gedung kantor					1A	30.360.000,00	0	0	0	0					Kecamatan Pulau Malan	
								1A			100							Kecamatan Katingan Hulu	

Evaluasi Hasil Pelaksanaan Perencanaan Daerah sampai dengan Tahun Berjalan
Kabupaten Katingan (TC.19)

No	Kode				Usuran/Bidang Usuran Pemerintahan Daerah dan Program/Kegiatan/Subkegiatan	Indikator Kinerja Program(outcome)/Kegiatan(output)/Subkegiatan(suboutput)	Capaian Kinerja RPJMD pada Tahun (akhir periode RPJMD)		Realisasi Kinerja RKPd s/d Tahun Lalu (n-2)		Target Kinerja dan Anggaran RKPd Tahun berjalan yang di evaluasi TW1 (n-1)		Realisasi Capaian Kinerja dan Anggaran RKPd yang di evaluasi TW1 (n-1)		Tingkat Capaian Kinerja dan Realisasi Anggaran RKPd(%)		Realisasi Kinerja dan anggaran RKPd s/d TW4(n-1)		Tingkat Capaian Kinerja & Realisasi Anggaran RPJMD s/d Tahun 2022		Perangkat Daerah Penanggung Jawab	Ket	
							5		6		7		8		9 = 8/7 x 100%		10 = 6 + 8		11 = 10/5 x 100%				
							K	Rp.	K	Rp.	K	Rp.	K	Rp.	K	Rp.	K	Rp.	K	Rp.			K
156.73.39	7	1	1	2.09	11	Pemeliharaan/Rehabilitasi Sarana dan Prasarana Pendukung Gedung Kantor atau Bangunan Lainnya					9.920.000,00		0		0		0				Kecamatan Bukit Raya		
157	7	1	2			PROGRAM PENYELENGGARAAN PEMERINTAHAN DAN PELAYANAN PUBLIK		47.494.256,00			47.494.256,00		0		0		0				Kecamatan Sanaman Mantikoi		
						Persentase Unit Kerja Internal Yang Memperoleh Pelayanan Administrasi Perkantoran		90A %			90A %		0		0		0				Kecamatan Sanaman Mantikoi		
158	7	1	2			PROGRAM PENYELENGGARAAN PEMERINTAHAN DAN PELAYANAN PUBLIK		64.142.990,00			64.142.990,00		0		0		0				Kecamatan Katingan Hulu		
						Persentase pelayanan kecamatan yang dilaksanakan sesuai Standar Operasional Prosedur (SOP)		100A			100A		0		0		0				Kecamatan Katingan Hulu		
159	7	1	2			PROGRAM PENYELENGGARAAN PEMERINTAHAN DAN PELAYANAN PUBLIK		42.976.690,00			42.976.690,00		0		0		0				Kecamatan Tasik Payawan		
160	7	1	2			PROGRAM PENYELENGGARAAN PEMERINTAHAN DAN PELAYANAN PUBLIK		61.606.592,00			61.606.592,00		0		0		0				Kecamatan Tewang Sangalang Garing		
						Persentase Pelayanan Kecamatan yang dilaksanakan sesuai Standar Operasional Prosedur (SOP)		100A persen			100A persen		34.33		34.33		34.33				Kecamatan Tewang Sangalang Garing		
161	7	1	2			PROGRAM PENYELENGGARAAN PEMERINTAHAN DAN PELAYANAN PUBLIK		34.939.260,00			34.939.260,00		0		0		0				Kecamatan Bukit Raya		
162	7	1	2			PROGRAM PENYELENGGARAAN PEMERINTAHAN DAN PELAYANAN PUBLIK		28.900.746,00			28.900.746,00		17.378.300,00		60,13		60,13				Kecamatan Mendawai		
						Persentase Pelayanan Kecamatan yang dilaksanakan sesuai Standar Operasional Prosedur (SOP)		100%			100%		60.13		60.13		60.13				Kecamatan Mendawai		
163	7	1	2			PROGRAM PENYELENGGARAAN PEMERINTAHAN DAN PELAYANAN PUBLIK		55.688.090,00			55.688.090,00		14.400.000,00		25,86		25,86				Kecamatan Marikit		
						Cakupan penyelenggaraan urusan pemerintahan umum di kecamatan		100%			100%		0		0		0				Kecamatan Marikit		
164	7	1	2			PROGRAM PENYELENGGARAAN PEMERINTAHAN DAN PELAYANAN PUBLIK		78.019.725,00			78.019.725,00		0		0		0				Kecamatan Petak Malai		
						Persentase Pelayanan Kecamatan yang dilaksanakan sesuai Standar Operasional Prosedur (SOP)		100A			100A		0		0		0				Kecamatan Petak Malai		
165	7	1	2			PROGRAM PENYELENGGARAAN PEMERINTAHAN DAN PELAYANAN PUBLIK		26.200.000,00			26.200.000,00		13.300.000,00		50,76		50,76				Kecamatan Kamipang		
						Persentase Pelayanan Kecamatan Yang Dilaksanakan Sesuai SOP		0A			0A		50.76		0		50.76					Kecamatan Kamipang	
166	7	1	2			PROGRAM PENYELENGGARAAN PEMERINTAHAN DAN PELAYANAN PUBLIK		35.115.693,00			35.115.693,00		15.100.000,00		43		43				Kecamatan Katingan Hilir		
						Meningkatkan Pelayanan Kecamatan yang dilaksanakan sesuai Standar Operasional Prosedur (SOP)		2 Kegiatan			2 Kegiatan		86,00		4.300,00		86,00				4.300,00	Kecamatan Katingan Hilir	
167	7	1	2			PROGRAM PENYELENGGARAAN PEMERINTAHAN DAN PELAYANAN PUBLIK		22.900.000,00			22.900.000,00		15.900.000,00		69,43		69,43				Kecamatan Pulau Malan		
168	7	1	2			PROGRAM PENYELENGGARAAN PEMERINTAHAN DAN PELAYANAN PUBLIK		206.521.850,00			206.521.850,00		0		0		0				Kecamatan Katingan Tengah		
169	7	1	2			PROGRAM PENYELENGGARAAN PEMERINTAHAN DAN PELAYANAN PUBLIK		126.420.000,00			126.420.000,00		0		0		0				Kecamatan Katingan Kuala		
169.1	7	1	2	2.01		Koordinasi Penyelenggaraan Kegiatan Pemerintahan di Tingkat Kecamatan					64.539.635,00		0		0		0				Kecamatan Petak Malai		
						Jumlah laporan pemeliharaan sarana dan prasarana umum					1A Kegiatan		0		0		0				Kecamatan Petak Malai		
169.2	7	1	2	2.01		Koordinasi Penyelenggaraan Kegiatan Pemerintahan di Tingkat Kecamatan					90.920.000,00		0		0		0				Kecamatan Katingan Kuala		
169.3	7	1	2	2.01		Koordinasi Penyelenggaraan Kegiatan Pemerintahan di Tingkat Kecamatan					35.115.693,00		15.100.000,00		43		43				15.100.000,00	Kecamatan Katingan Hilir	
						Terkoordinasinya penyelenggaraan pemerintah dan pelayanan publik di tingkat kecamatan					2 Kegiatan		86,00		4.300,00		86,00				4.300,00	Kecamatan Katingan Hilir	
169.4	7	1	2	2.01		Koordinasi Penyelenggaraan Kegiatan Pemerintahan di Tingkat Kecamatan					34.445.090,00		14.400.000,00		41,81		41,81				14.400.000,00	Kecamatan Marikit	
						Terselenggaranya Kegiatan Pemerintahan di Tingkat Kecamatan					100 Kegiatan		100,00		100		100,00				100,00	Kecamatan Marikit	
169.5	7	1	2	2.01		Koordinasi Penyelenggaraan Kegiatan Pemerintahan di Tingkat Kecamatan					52.464.564,00		0		0		0				0	Kecamatan Katingan Hulu	
						Jumlah laporan kegiatan musrenbang kecamatan					1A Kegiatan		0		0		0				0	Kecamatan Katingan Hulu	
169.6	7	1	2	2.01		Koordinasi Penyelenggaraan Kegiatan Pemerintahan di Tingkat Kecamatan					22.215.746,00		17.378.300,00		78,23		78,23				17.378.300,00	Kecamatan Mendawai	
						Terselenggaranya Kegiatan Pemerintahan di Tingkat Kecamatan					100 Kegiatan		84,26		84,26		84,26				84,26	Kecamatan Mendawai	
169.7	7	1	2	2.01		Koordinasi Penyelenggaraan Kegiatan Pemerintahan di Tingkat Kecamatan					30.151.885,00		0		0		0				0	Kecamatan Katingan Tengah	
169.8	7	1	2	2.01		Koordinasi Penyelenggaraan Kegiatan Pemerintahan di Tingkat Kecamatan					14.900.000,00		14.900.000,00		100		100				14.900.000,00	Kecamatan Pulau Malan	
169.9	7	1	2	2.01		Koordinasi Penyelenggaraan Kegiatan Pemerintahan di Tingkat Kecamatan					52.830.594,00		0		0		0				0	Kecamatan Tewang Sangalang Garing	
						Jumlah Laporan Musrenbang Kecamatan					1A Kegiatan		40,03		4.003,00		40,03				4.003,00	Kecamatan Tewang Sangalang Garing	
169.10	7	1	2	2.01		Koordinasi Penyelenggaraan Kegiatan Pemerintahan di Tingkat Kecamatan					26.200.000,00		13.300.000,00		50,76		50,76				13.300.000,00	Kecamatan Kamipang	
						Terlaksananya Koordinasi Penyelenggaraan Kegiatan Pemerintahan di Tingkat Kecamatan					90A Kegiatan		50,76		56,4		50,76				50,76	Kecamatan Kamipang	
169.11	7	1	2	2.01		Koordinasi Penyelenggaraan Kegiatan Pemerintahan di Tingkat Kecamatan					39.359.256,00		0		0		0				0	Kecamatan Sanaman Mantikoi	
169.12	7	1	2	2.01		Koordinasi Penyelenggaraan Kegiatan Pemerintahan di Tingkat Kecamatan					23.098.545,00		0		0		0				0	Kecamatan Bukit Raya	

Evaluasi Hasil Pelaksanaan Perencanaan Daerah sampai dengan Tahun Berjalan
Kabupaten Katingan (TC.19)

No	Kode			Usuran/Bidang Usuran Pemerintahan Daerah dan Program/Kegiatan/Subkegiatan	Indikator Kinerja Program(outcome)/Kegiatan(output)/Subkegiatan(suboutput)	Capaian Kinerja RPJMD pada Tahun (akhir periode RPJMD)		Realisasi Kinerja RKPd s/d Tahun Lalu (n-2)		Target Kinerja dan Anggaran RKPd Tahun berjalan yang dievaluasi TW1 (n-1)		Realisasi Capaian Kinerja dan Anggaran RKPd yang dievaluasi TW1 (n-1)		Tingkat Capaian Kinerja dan Realisasi Anggaran RKPd(%)		Realisasi Kinerja dan anggaran RKPd s/d TW4(n-1)		Tingkat Capaian Kinerja & Realisasi Anggaran RPJMD s/d Tahun 2022		Perangkat Daerah Penanggung Jawab	Ket		
						5		6		7		8		9 = 8/7 x 100%		10 = 6 + 8		11 = 10/5 x 100%					
						K	Rp.	K	Rp.	K	Rp.	K	Rp.	K	Rp.	K	Rp.	K	Rp.				
169.13	7	1	2	2.01	Koordinasi Penyelenggaraan Kegiatan Pemerintahan di Tingkat Kecamatan						32.976.690,00		0		0							Kecamatan Tasik Payawan	
169.13.1	7	1	2	2.01.1	Koordinasi/Sinergi Perencanaan dan Pelaksanaan Kegiatan Pemerintahan dengan Perangkat Daerah dan Instansi Vertikal Terkait						17.378.300,00		17.378.300,00		100		17.378.300,00					Kecamatan Mendawai	
					Jumlah Peserta yang mengikuti Musrenbang Tingkat Kecamatan						100 Kegiatan		100,00		100		100,00					Kecamatan Mendawai	
169.13.2	7	1	2	2.01.1	Koordinasi/Sinergi Perencanaan dan Pelaksanaan Kegiatan Pemerintahan dengan Perangkat Daerah dan Instansi Vertikal Terkait						27.496.326,00		0		0							Kecamatan Katingan Hulu	
					Terlaksananya Koordinasi/Sinergi Perencanaan dan Pelaksanaan Kegiatan Pemerintahan						1A Kegiatan		0		0							Kecamatan Katingan Hulu	
169.13.3	7	1	2	2.01.1	Koordinasi/Sinergi Perencanaan dan Pelaksanaan Kegiatan Pemerintahan dengan Perangkat Daerah dan Instansi Vertikal Terkait						15.120.000,00		15.100.000,00		99,87		15.100.000,00					Kecamatan Katingan Hilir	
					Terlaksananya Musrenbang Tingkat Kecamatan						100 Kegiatan		199,74		199,74		199,74					Kecamatan Katingan Hilir	
169.13.4	7	1	2	2.01.1	Koordinasi/Sinergi Perencanaan dan Pelaksanaan Kegiatan Pemerintahan dengan Perangkat Daerah dan Instansi Vertikal Terkait						23.098.545,00		0		0							Kecamatan Bukit Raya	
169.13.5	7	1	2	2.01.1	Koordinasi/Sinergi Perencanaan dan Pelaksanaan Kegiatan Pemerintahan dengan Perangkat Daerah dan Instansi Vertikal Terkait						14.995.890,00		0		0							Kecamatan Tasik Payawan	
					Jumlah Peserta yang mengikuti Musrenbang Tingkat Kecamatan						80A Kegiatan		0		0							Kecamatan Tasik Payawan	
169.13.6	7	1	2	2.01.1	Koordinasi/Sinergi Perencanaan dan Pelaksanaan Kegiatan Pemerintahan dengan Perangkat Daerah dan Instansi Vertikal Terkait						90.920.000,00		0		0							Kecamatan Katingan Kuala	
					Jumlah laporan kegiatan kecamatan						1A Kegiatan		0		0							Kecamatan Katingan Kuala	
169.13.7	7	1	2	2.01.1	Koordinasi/Sinergi Perencanaan dan Pelaksanaan Kegiatan Pemerintahan dengan Perangkat Daerah dan Instansi Vertikal Terkait						13.300.000,00		13.300.000,00		100		13.300.000,00					Kecamatan Kamping	
					Terlaksananya Musrenbang Tingkat Kecamatan						1A Kegiatan		1,00		100		1,00					Kecamatan Kamping	
169.13.8	7	1	2	2.01.1	Koordinasi/Sinergi Perencanaan dan Pelaksanaan Kegiatan Pemerintahan dengan Perangkat Daerah dan Instansi Vertikal Terkait						19.360.000,00		0		0							Kecamatan Sanaman Mantikei	
					Terlaksananya Musrenbang Tingkat Kecamatan						200A Kegiatan		0		0							Kecamatan Sanaman Mantikei	
169.13.9	7	1	2	2.01.1	Koordinasi/Sinergi Perencanaan dan Pelaksanaan Kegiatan Pemerintahan dengan Perangkat Daerah dan Instansi Vertikal Terkait						32.559.090,00		0		0							Kecamatan Tewang Sangalang Garing	
					Terlaksananya kegiatan Koordinasi/sinergi perencanaan dan pelaksanaan						1A Kegiatan		64,94		6.494,00		64,94					Kecamatan Tewang Sangalang Garing	
169.13.10	7	1	2	2.01.1	Koordinasi/Sinergi Perencanaan dan Pelaksanaan Kegiatan Pemerintahan dengan Perangkat Daerah dan Instansi Vertikal Terkait						10.154.545,00		0		0							Kecamatan Katingan Tengah	
					Jumlah Peserta yang mengikuti Musrenbang Tingkat Kecamatan						70A Kegiatan		0		0							Kecamatan Katingan Tengah	
169.13.11	7	1	2	2.01.1	Koordinasi/Sinergi Perencanaan dan Pelaksanaan Kegiatan Pemerintahan dengan Perangkat Daerah dan Instansi Vertikal Terkait						36.763.635,00		0		0							Kecamatan Petak Malai	
					Jumlah laporan musrenbang kecamatan						1A Kegiatan		0		0							Kecamatan Petak Malai	
169.13.12	7	1	2	2.01.1	Koordinasi/Sinergi Perencanaan dan Pelaksanaan Kegiatan Pemerintahan dengan Perangkat Daerah dan Instansi Vertikal Terkait						14.445.090,00		14.400.000,00		99,69		14.400.000,00					Kecamatan Marikit	
					KEGIATAN PERENCANAAN PELAKSANAAN PEMERINTAH						1A Kegiatan		0		0							Kecamatan Marikit	
					Musrenbang Tingkat Kecamatan						100 Kegiatan		0		0							Kecamatan Marikit	
169.13.13	7	1	2	2.01.1	Koordinasi/Sinergi Perencanaan dan Pelaksanaan Kegiatan Pemerintahan dengan Perangkat Daerah dan Instansi Vertikal Terkait						14.900.000,00		14.900.000,00		100		14.900.000,00					Kecamatan Pulau Malan	
					Persentase Pelayanan Kecamatan yang dilaksanakan sesuai Standar Operasional Prosedur (SOP)						1A Kegiatan		1,00		100		1,00					Kecamatan Pulau Malan	
169.13.14	7	1	2	2.01.2	Peningkatan Efektivitas Kegiatan Pemerintahan di Tingkat Kecamatan						20.000.000,00		0		0							Kecamatan Marikit	
					KEGIATAN KLA DAN MINOTORING PEMBINAAN PEMERINTAH DESA						2A Kegiatan		0		0							Kecamatan Marikit	
					Jumlah Peserta yang mengikuti						100 Kegiatan		0		0							Kecamatan Marikit	
					"Jumlah Dokumen/Laporan Monev KLA Tingkat Kecamatan "						100 Kegiatan		0		0							Kecamatan Marikit	
169.13.15	7	1	2	2.01.2	Peningkatan Efektivitas Kegiatan Pemerintahan di Tingkat Kecamatan						4.837.446,00		0		0							Kecamatan Mendawai	

Evaluasi Hasil Pelaksanaan Perencanaan Daerah sampai dengan Tahun Berjalan
Kabupaten Katingan (TC.19)

No	Kode	Usuran/Bidang Usuran Pemerintahan Daerah dan Program/Kegiatan/Subkegiatan	Indikator Kinerja Program(outcome)/Kegiatan(output)/Subkegiatan(suboutput)	Capaian Kinerja RPJMD pada Tahun (akhir periode RPJMD)		Realisasi Kinerja RKPD s/d Tahun Lalu (n-2)		Target Kinerja dan Anggaran RKPD Tahun berjalan yang di evaluasi TW1 (n-1)		Realisasi Capaian Kinerja dan Anggaran RKPD yang di evaluasi TW1 (n-1)		Tingkat Capaian Kinerja dan Realisasi Anggaran RKPD(%)		Realisasi Kinerja dan anggaran RKPD s/d TW4(n-1)		Tingkat Capaian Kinerja & Realisasi Anggaran RPJMD s/d Tahun 2022		Perangkat Daerah Penanggung Jawab	Ket
				5		6		7		8		9 = 8/7 x 100%		10 = 6 + 8		11 = 10/5 x 100%			
				K	Rp.	K	Rp.	K	Rp.	K	Rp.	K	Rp.	K	Rp.	K	Rp.		
			"Jumlah Dokumen/Laporan Monev KLA Tingkat Kecamatan "					100 Kegiatan				0						Kecamatan Mendawai	
169.13.16	7 1 2 2.01 2	Peningkatan Efektivitas Kegiatan Pemerintahan di Tingkat Kecamatan						24.968.238,00		0		0		0				Kecamatan Katingan Hulu	
			terlaksananya kegiatan pemerintahan ditingkat kecamatan					1A Kegiatan				0		0				Kecamatan Katingan Hulu	
169.13.17	7 1 2 2.01 2	Peningkatan Efektivitas Kegiatan Pemerintahan di Tingkat Kecamatan						19.995.693,00		0		0		0				Kecamatan Katingan Hilir	
			Terusunnya laporan hasil KLA dan Data Terpilah Anak					100 Kegiatan		0,00		0		0,00				Kecamatan Katingan Hilir	
169.13.18	7 1 2 2.01 2	Peningkatan Efektivitas Kegiatan Pemerintahan di Tingkat Kecamatan						17.980.800,00		0		0		0				Kecamatan Tasik Payawan	
			Jumlah laporan / dokumen kegiatan pemerintahan kecamatan					2A Kegiatan				0		0				Kecamatan Tasik Payawan	
169.13.19	7 1 2 2.01 2	Peningkatan Efektivitas Kegiatan Pemerintahan di Tingkat Kecamatan						12.900.000,00		0		0		0				Kecamatan Kamipang	
			Laporan Data Terpilah Tingkat Kecamatan					1A Kegiatan		0,00		0		0,00				Kecamatan Kamipang	
169.13.20	7 1 2 2.01 2	Peningkatan Efektivitas Kegiatan Pemerintahan di Tingkat Kecamatan						19.999.256,00		0		0		0				Kecamatan Sanaman Mantikoi	
			Tersedianya Data Terpilah Anak Kecamatan Sanaman Mantikoi					1A Kegiatan				0		0				Kecamatan Sanaman Mantikoi	
169.13.21	7 1 2 2.01 2	Peningkatan Efektivitas Kegiatan Pemerintahan di Tingkat Kecamatan						20.271.504,00		0		0		0				Kecamatan Tewang Sangalang Garing	
			Terlaksananya kegiatan peningkatan efektifitas kegiatan pemerintahan di tingkat kecamatan					1A Kegiatan		0,78		78		0,78				Kecamatan Tewang Sangalang Garing	
169.13.22	7 1 2 2.01 2	Peningkatan Efektivitas Kegiatan Pemerintahan di Tingkat Kecamatan						19.997.340,00		0		0		0				Kecamatan Katingan Tengah	
			Jumlah Dokumen/Laporan Monev KLA Tingkat Kecamatan					2A Kegiatan				0		0				Kecamatan Katingan Tengah	
169.13.23	7 1 2 2.01 2	Peningkatan Efektivitas Kegiatan Pemerintahan di Tingkat Kecamatan						27.776.000,00		0		0		0				Kecamatan Petak Malai	
			Jumlah laporan kegiatan di kecamatan					2A Kegiatan				0		0				Kecamatan Petak Malai	
169.14	7 1 2 2.03	Koordinasi Pemeliharaan Prasarana dan Sarana Pelayanan Umum						8.775.998,00		0		0		0				Kecamatan Tewang Sangalang Garing	
			Jumlah Laporan Kegiatan Kecamatan					1A Kegiatan		0,00		0		0,00				Kecamatan Tewang Sangalang Garing	
169.15	7 1 2 2.03	Koordinasi Pemeliharaan Prasarana dan Sarana Pelayanan Umum						8.135.000,00		0		0		0				Kecamatan Sanaman Mantikoi	
169.16	7 1 2 2.03	Koordinasi Pemeliharaan Prasarana dan Sarana Pelayanan Umum						11.840.715,00		0		0		0				Kecamatan Bukit Raya	
169.17	7 1 2 2.03	Koordinasi Pemeliharaan Prasarana dan Sarana Pelayanan Umum						6.685.000,00		0		0		0				Kecamatan Mendawai	
			Terlaksananya Pemeliharaan Prasarana dan Sarana Pelayanan Umum					100 Kegiatan				0		0				Kecamatan Mendawai	
169.18	7 1 2 2.03	Koordinasi Pemeliharaan Prasarana dan Sarana Pelayanan Umum						10.000.000,00		0		0		0				Kecamatan Tasik Payawan	
169.19	7 1 2 2.03	Koordinasi Pemeliharaan Prasarana dan Sarana Pelayanan Umum						13.480.090,00		0		0		0				Kecamatan Petak Malai	
			Jumlah Laporan Musrenbang Kecamatan					1A Kegiatan				0		0				Kecamatan Petak Malai	
169.20	7 1 2 2.03	Koordinasi Pemeliharaan Prasarana dan Sarana Pelayanan Umum						35.500.000,00		0		0		0				Kecamatan Katingan Kuala	
169.21	7 1 2 2.03	Koordinasi Pemeliharaan Prasarana dan Sarana Pelayanan Umum						21.243.000,00		0		0		0				Kecamatan Marikit	
			Terlaksananya Pemeliharaan Prasarana dan Sarana Pelayanan Umum					100 Kegiatan		0,00		0		0,00				Kecamatan Marikit	
169.22	7 1 2 2.03	Koordinasi Pemeliharaan Prasarana dan Sarana Pelayanan Umum						11.678.426,00		0		0		0				Kecamatan Katingan Hulu	
			Jumlah laporan kegiatan kecamatan					1A Kegiatan				0		0				Kecamatan Katingan Hulu	
169.23	7 1 2 2.03	Koordinasi Pemeliharaan Prasarana dan Sarana Pelayanan Umum						176.369.965,00		0		0		0				Kecamatan Katingan Tengah	
169.24	7 1 2 2.03	Koordinasi Pemeliharaan Prasarana dan Sarana Pelayanan Umum						8.000.000,00		1.000.000,00		12,5		1.000.000,00				Kecamatan Pulau Malan	
169.24.1	7 1 2 2.03 1	Koordinasi/Sinergi dengan Perangkat Daerah dan/atau Instansi Vertikal yang terkait dalam Pemeliharaan Sarana dan Prasarana Pelayanan Umum						10.000.000,00		0		0		0				Kecamatan Tasik Payawan	
			Jumlah Peserta yang mengikuti Bulan Bakti Gotong Royong					25A Kegiatan				0		0				Kecamatan Tasik Payawan	
169.24.2	7 1 2 2.03 1	Koordinasi/Sinergi dengan Perangkat Daerah dan/atau Instansi Vertikal yang terkait dalam Pemeliharaan Sarana dan Prasarana Pelayanan Umum						8.135.000,00		0		0		0				Kecamatan Sanaman Mantikoi	
			Persentase Terlaksananya Kegiatan Bulan Bakti Gotong Royong					1A Kegiatan				0		0				Kecamatan Sanaman Mantikoi	
169.24.3	7 1 2 2.03 1	Koordinasi/Sinergi dengan Perangkat Daerah dan/atau Instansi Vertikal yang terkait dalam Pemeliharaan Sarana dan Prasarana Pelayanan Umum						8.775.998,00		0		0		0				Kecamatan Tewang Sangalang Garing	
			Terlaksananya kegiatan koordinasi/sinergi dengan PD dan/atau Instansi Vertikal yang terkait dalam pemeliharaan sarana dan prasarana pelayanan umum					1A Kegiatan		0,00		0		0,00				Kecamatan Tewang Sangalang Garing	
169.24.4	7 1 2 2.03 1	Koordinasi/Sinergi dengan Perangkat Daerah dan/atau Instansi Vertikal yang terkait dalam Pemeliharaan Sarana dan Prasarana Pelayanan Umum						176.369.965,00		0		0		0				Kecamatan Katingan Tengah	
			Jumlah Kegiatan Yang di Ikuti					5A Kegiatan				0		0				Kecamatan Katingan Tengah	

Evaluasi Hasil Pelaksanaan Perencanaan Daerah sampai dengan Tahun Berjalan
Kabupaten Katingan (TC.19)

No	Kode				Usuran/Bidang Usuran Pemerintahan Daerah dan Program/Kegiatan/Subkegiatan	Indikator Kinerja Program(outcome)/Kegiatan(output)/Subkegiatan(suboutput)	Capaian Kinerja RPJMD pada Tahun (akhir periode RPJMD)		Realisasi Kinerja RKPD s/d Tahun Lalu (n-2)		Target Kinerja dan Anggaran RKPD Tahun berjalan yang di evaluasi TW1 (n-1)		Realisasi Capaian Kinerja dan Anggaran RKPD yang di evaluasi TW1 (n-1)		Tingkat Capaian Kinerja dan Realisasi Anggaran RKPD(%)		Realisasi Kinerja dan anggaran RKPD s/d TW4(n-1)		Tingkat Capaian Kinerja & Ralisasi Anggaran RPJMD s/d Tahun 2022		Perangkat Daerah Penanggung Jawab	Ket	
							5		6		7		8		9 = 8/7 x 100%		10 = 6 + 8		11 = 10/5 x 100%				
							K	Rp.	K	Rp.	K	Rp.	K	Rp.	K	Rp.	K	Rp.	K	Rp.			K
169.24.5	7	1	2	2.03	1	Koordinasi/Sinergi dengan Perangkat Daerah dan/atau Instansi Vertikal yang terkait dalam Pemeliharaan Sarana dan Prasarana Pelayanan Umum					8.000.000,00		1.000.000,00		12,5		1.000.000,00				Kecamatan Pulau Malan		
						Persentase Pelayanan Kecamatan yang dilaksanakan sesuai Standar Operasional Prosedur (SOP)					1A Kegiatan		1,00		100		1,00				Kecamatan Pulau Malan		
169.24.6	7	1	2	2.03	1	Koordinasi/Sinergi dengan Perangkat Daerah dan/atau Instansi Vertikal yang terkait dalam Pemeliharaan Sarana dan Prasarana Pelayanan Umum					13.480.090,00		0		0		0				Kecamatan Petak Malai		
						Jumlah laporan pemeliharaan sarana dan prasarana umum					1A Kegiatan				0							Kecamatan Petak Malai	
169.24.7	7	1	2	2.03	1	Koordinasi/Sinergi dengan Perangkat Daerah dan/atau Instansi Vertikal yang terkait dalam Pemeliharaan Sarana dan Prasarana Pelayanan Umum					21.243.000,00		0		0		0				Kecamatan Marikit		
						JUMAAAT BERIMAN DAN BULAN BAKTI GOTONG ROYONG					2A Kegiatan				0							Kecamatan Marikit	
						Jumlah Orang yang mengikuti Bulan Bakti Gotong Royong dan Jumat Beriman					100 Kegiatan				0							Kecamatan Marikit	
169.24.8	7	1	2	2.03	1	Koordinasi/Sinergi dengan Perangkat Daerah dan/atau Instansi Vertikal yang terkait dalam Pemeliharaan Sarana dan Prasarana Pelayanan Umum					6.685.000,00		0		0		0				Kecamatan Mendawai		
						Jumlah Orang yang mengikuti Bulan Bakti Gotong Royong					100 Kegiatan				0							Kecamatan Mendawai	
169.24.9	7	1	2	2.03	1	Koordinasi/Sinergi dengan Perangkat Daerah dan/atau Instansi Vertikal yang terkait dalam Pemeliharaan Sarana dan Prasarana Pelayanan Umum					11.840.715,00		0		0		0				Kecamatan Bukit Raya		
169.24.10	7	1	2	2.03	1	Koordinasi/Sinergi dengan Perangkat Daerah dan/atau Instansi Vertikal yang terkait dalam Pemeliharaan Sarana dan Prasarana Pelayanan Umum					35.500.000,00		0		0		0				Kecamatan Katingan Kuala		
						Jumlah laporan kegiatan di kecamatan					1A Kegiatan				0							Kecamatan Katingan Kuala	
169.24.11	7	1	2	2.03	1	Koordinasi/Sinergi dengan Perangkat Daerah dan/atau Instansi Vertikal yang terkait dalam Pemeliharaan Sarana dan Prasarana Pelayanan Umum					11.678.426,00		0		0		0				Kecamatan Katingan Hulu		
						teraksananya kegiatan Koordinasi/Sinergi dengan Perangkat Daerah dan/atau Instansi Vertikal					1A Kegiatan				0							Kecamatan Katingan Hulu	
170	7	1	3			PROGRAM PEMBERDAYAAN MASYARAKAT DESA DAN KELURAHAN		642.700.000,00			642.700.000,00		0		0						Kecamatan Katingan Tengah		
171	7	1	3			PROGRAM PEMBERDAYAAN MASYARAKAT DESA DAN KELURAHAN		1.286.359.022,00			1.286.359.022,00		0		0							Kecamatan Katingan Kuala	
172	7	1	3			PROGRAM PEMBERDAYAAN MASYARAKAT DESA DAN KELURAHAN		742.604.741,00			742.604.741,00		0		0							Kecamatan Katingan Hulu	
						Persentase sarana dan prasarana kelurahan dalam kondisi baik		70A			70A				0							Kecamatan Katingan Hulu	
173	7	1	3			PROGRAM PEMBERDAYAAN MASYARAKAT DESA DAN KELURAHAN		742.597.300,00			742.597.300,00		0		0							Kecamatan Tewang Sangalang Garing	
						Persentase sarana dan prasarana kelurahan dalam kondisi baik		70A persen			70A persen		0,49		0,7		0,49					Kecamatan Tewang Sangalang Garing	
174	7	1	3			PROGRAM PEMBERDAYAAN MASYARAKAT DESA DAN KELURAHAN		42.510.040,00			42.510.040,00		0		0							Kecamatan Petak Malai	
						Persentase sarana dan prasarana kelurahan dalam kondisi baik		100A			100A				0							Kecamatan Petak Malai	
175	7	1	3			PROGRAM PEMBERDAYAAN MASYARAKAT DESA DAN KELURAHAN		3.297.000,00			3.297.000,00		0		0							Kecamatan Kamipang	
						Persentase Pelayanan Kecamatan Yang Dilaksanakan Sesuai SOP		0A			0A		0,00		0		0,00					Kecamatan Kamipang	
176	7	1	3			PROGRAM PEMBERDAYAAN MASYARAKAT DESA DAN KELURAHAN		1.293.759.482,00			1.293.759.482,00		0		0							Kecamatan Katingan Hilir	
						Peningkatan kapasitas dan kapabilitas masyarakat di kelurahan serta desa berkembang		2 Kegiatan			2 Kegiatan		0,00		0		0,00					Kecamatan Katingan Hilir	
176.1	7	1	3	2.01		Koordinasi Kegiatan Pemberdayaan Desa					8.550.000,00		0		0		0				Kecamatan Katingan Hilir		
						Terkoordinasinya kegiatan pemberdayaan desa dan kelurahan					1 Kegiatan		0,00		0		0,00					Kecamatan Katingan Hilir	
176.2	7	1	3	2.01		Koordinasi Kegiatan Pemberdayaan Desa					42.510.040,00		0		0		0					Kecamatan Petak Malai	
						Jumlah Laporan musrenbang Desa					1A Kegiatan				0							Kecamatan Petak Malai	
176.3	7	1	3	2.01		Koordinasi Kegiatan Pemberdayaan Desa					2.159.022,00		0		0		0					Kecamatan Katingan Kuala	
176.4	7	1	3	2.01		Koordinasi Kegiatan Pemberdayaan Desa					3.297.000,00		0		0		0					Kecamatan Kamipang	
						Tersedianya Dana Koordinasi Pemberdayaan Desa					90A Kegiatan		0,00		0		0,00					Kecamatan Kamipang	
176.4.1	7	1	3	2.01	1	Peningkatan Partisipasi Masyarakat dalam Forum Musyawarah Perencanaan Pembangunan di Desa					2.159.022,00		0		0		0					Kecamatan Katingan Kuala	
						Jumlah laporan kegiatan kecamatan					1A Kegiatan				0							Kecamatan Katingan Kuala	
176.4.2	7	1	3	2.01	1	Peningkatan Partisipasi Masyarakat dalam Forum Musyawarah Perencanaan Pembangunan di Desa					8.550.000,00		0		0		0					Kecamatan Katingan Hilir	

Evaluasi Hasil Pelaksanaan Perencanaan Daerah sampai dengan Tahun Berjalan
Kabupaten Katingan (TC.19)

No	Kode	Usuran/Bidang Urusan Pemerintahan Daerah dan Program/Kegiatan/Subkegiatan	Indikator Kinerja Program(output)/Kegiatan(output)/Subkegiatan(suboutput)	Capaian Kinerja RPJMD pada Tahun (akhir periode RPJMD)		Realisasi Kinerja RKPd s/d Tahun Lalu (n-2)		Target Kinerja dan Anggaran RKPd Tahun berjalan yang di evaluasi TW1 (n-1)		Realisasi Capaian Kinerja dan Anggaran RKPd yang di evaluasi TW1 (n-1)		Tingkat Capaian Kinerja dan Realisasi Anggaran RKPd(%)		Realisasi Kinerja dan anggaran RKPd s/d TW4(n-1)		Tingkat Capaian Kinerja & Realisasi Anggaran RPJMD s/d Tahun 2022		Perangkat Daerah Penanggung Jawab	Ket		
				5		6		7		8		9 = 8/7 x 100%		10 = 6 + 8		11 = 10/5 x 100%					
				K	Rp.	K	Rp.	K	Rp.	K	Rp.	K	Rp.	K	Rp.	K	Rp.				
176.4.3	7 1 3 2.01 1	Peningkatan Partisipasi Masyarakat dalam Forum Musyawarah Perencanaan Pembangunan di Desa	Terlaksananya Musrenbang Tingkat Desa					100 Kegiatan		0.00		0		0.00						Kecamatan Katingan Hilir	
176.4.4	7 1 3 2.01 1	Peningkatan Partisipasi Masyarakat dalam Forum Musyawarah Perencanaan Pembangunan di Desa	Terlaksananya Musrenbang Tingkat Desa					1A Kegiatan		3.297.000,00		0		0							Kecamatan Kamipang
176.4.5	7 1 3 2.01 3	Peningkatan Efektivitas Kegiatan Pemberdayaan Masyarakat di Wilayah Kecamatan	Terlaksananya Musrenbang Tingkat Desa					1A Kegiatan		27.660.000,00		0		0.00							Kecamatan Kamipang
																					Kecamatan Petak Malai
176.5	7 1 3 2.02	Kegiatan Pemberdayaan Kelurahan	jumlah peserta pemberdayaan masyarakat					40A Kegiatan				0									Kecamatan Petak Malai
																					Kecamatan Katingan Hulu
176.6	7 1 3 2.02	Kegiatan Pemberdayaan Kelurahan	tersedianya kebutuhan kantor kelurahan					1A Kegiatan		742.604.741,00		0		0							Kecamatan Katingan Hulu
176.7	7 1 3 2.02	Kegiatan Pemberdayaan Kelurahan	tersedianya kebutuhan kantor kelurahan					1A Kegiatan		642.700.000,00		0		0							Kecamatan Katingan Tengah
176.8	7 1 3 2.02	Kegiatan Pemberdayaan Kelurahan	tersedianya kebutuhan kantor kelurahan					1A Kegiatan		1.284.200.000,00		0		0							Kecamatan Katingan Kuala
176.9	7 1 3 2.02	Kegiatan Pemberdayaan Kelurahan	tersedianya kebutuhan kantor kelurahan					1A Kegiatan		742.597.300,00		0		0							Kecamatan Katingan Kuala
176.9.1	7 1 3 2.02 2	Pembangunan Sarana dan Prasarana Kelurahan	Mempercepat peningkatan kesejahteraan masyarakat dan meningkatkan kualitas pelayanan sosial dasar					2 Kegiatan				0.00		0							Kecamatan Katingan Hilir
176.9.2	7 1 3 2.02 2	Pembangunan Sarana dan Prasarana Kelurahan	Mempercepat peningkatan kesejahteraan masyarakat dan meningkatkan kualitas pelayanan sosial dasar					2 Kegiatan		642.604.741,00		0		0							Kecamatan Katingan Hilir
176.9.3	7 1 3 2.02 2	Pembangunan Sarana dan Prasarana Kelurahan	Mempercepat peningkatan kesejahteraan masyarakat dan meningkatkan kualitas pelayanan sosial dasar					2 Kegiatan				0.00		0							Kecamatan Katingan Hilir
176.9.4	7 1 3 2.02 2	Pembangunan Sarana dan Prasarana Kelurahan	Mempercepat peningkatan kesejahteraan masyarakat dan meningkatkan kualitas pelayanan sosial dasar					2 Kegiatan		844.100.000,00		0		0							Kecamatan Katingan Kuala
176.9.5	7 1 3 2.02 2	Pembangunan Sarana dan Prasarana Kelurahan	Mempercepat peningkatan kesejahteraan masyarakat dan meningkatkan kualitas pelayanan sosial dasar					2 Kegiatan				0.00		0							Kecamatan Katingan Kuala
176.9.6	7 1 3 2.02 3	Pemberdayaan Masyarakat di Kelurahan	Mempercepat peningkatan kesejahteraan masyarakat dan meningkatkan kualitas pelayanan sosial dasar					3 Kegiatan		1.087.798.288,00		0		0							Kecamatan Katingan Hilir
176.9.7	7 1 3 2.02 3	Pemberdayaan Masyarakat di Kelurahan	Mempercepat peningkatan kesejahteraan masyarakat dan meningkatkan kualitas pelayanan sosial dasar					3 Kegiatan				0.00		0							Kecamatan Katingan Hilir
176.9.8	7 1 3 2.02 3	Pemberdayaan Masyarakat di Kelurahan	Mempercepat peningkatan kesejahteraan masyarakat dan meningkatkan kualitas pelayanan sosial dasar					3 Kegiatan		550.597.237,00		0		0							Kecamatan Tewang Sangalang Garing
176.9.9	7 1 3 2.02 3	Pemberdayaan Masyarakat di Kelurahan	Mempercepat peningkatan kesejahteraan masyarakat dan meningkatkan kualitas pelayanan sosial dasar					3 Kegiatan		576.279.000,00		0		0							Kecamatan Tewang Sangalang Garing
176.9.10	7 1 3 2.02 3	Pemberdayaan Masyarakat di Kelurahan	Mempercepat peningkatan kesejahteraan masyarakat dan meningkatkan kualitas pelayanan sosial dasar					3 Kegiatan				0.00		0							Kecamatan Tewang Sangalang Garing
177	7 1 5	PROGRAM PENYELENGGARAAN URUSAN PEMERINTAHAN UMUM	Peningkatan kapasitas dan kapabilitas masyarakat di Kelurahan dengan mendayagunakan potensi dan sumber daya sendiri					100 Kegiatan		208.177.272,00		0		0.00							Kecamatan Katingan Hilir
178	7 1 5	PROGRAM PENYELENGGARAAN URUSAN PEMERINTAHAN UMUM	Peningkatan kapasitas dan kapabilitas masyarakat di Kelurahan dengan mendayagunakan potensi dan sumber daya sendiri					100 Kegiatan		192.000.063,00		0		0							Kecamatan Tewang Sangalang Garing
179	7 1 5	PROGRAM PENYELENGGARAAN URUSAN PEMERINTAHAN UMUM	Peningkatan kapasitas dan kapabilitas masyarakat di Kelurahan dengan mendayagunakan potensi dan sumber daya sendiri					100 Kegiatan		66.421.000,00		0		0							Kecamatan Katingan Tengah
180	7 1 5	PROGRAM PENYELENGGARAAN URUSAN PEMERINTAHAN UMUM	Peningkatan kapasitas dan kapabilitas masyarakat di Kelurahan dengan mendayagunakan potensi dan sumber daya sendiri					100 Kegiatan				0.00		0							Kecamatan Katingan Tengah
																					Kecamatan Petak Malai
																					Kecamatan Petak Malai
																					Kecamatan Kamipang
																					Kecamatan Kamipang
																					Kecamatan Katingan Hilir
																					Kecamatan Katingan Hilir
																					Kecamatan Sanaman Mantikoi

Evaluasi Hasil Pelaksanaan Perencanaan Daerah sampai dengan Tahun Berjalan
Kabupaten Katingan (TC.19)

No	Kode	Usuran/Bidang Usuran Pemerintahan Daerah dan Program/Kegiatan/Subkegiatan	Indikator Kinerja Program(outcome)/Kegiatan(output)/Subkegiatan(suboutput)	Capaian Kinerja RPJMD pada Tahun (akhir periode RPJMD)		Realisasi Kinerja RKPd s/d Tahun Lalu (n-2)		Target Kinerja dan Anggaran RKPd Tahun berjalan yang di evaluasi TW1 (n-1)		Realisasi Capaian Kinerja dan Anggaran RKPd yang di evaluasi TW1 (n-1)		Tingkat Capaian Kinerja dan Realisasi Anggaran RKPd(%)		Realisasi Kinerja dan anggaran RKPd s/d TW4(n-1)		Tingkat Capaian Kinerja & Ralisasi Anggaran RPJMD s/d Tahun 2022		Perangkat Daerah Penanggung Jawab	Ket
				5		6		7		8		9 = 8/7 x 100%		10 = 6 + 8		11 = 10/5 x 100%			
				K	Rp.	K	Rp.	K	Rp.	K	Rp.	K	Rp.	K	Rp.	K	Rp.		
			0Persentase Pelayanan Kecamatan Yang Dilaksanakan Sesuai SOP	90A %				90A %				0				0		Kecamatan Sanaman Mantikei	
181	7 1 5	PROGRAM PENYELENGGARAAN URUSAN PEMERINTAHAN UMUM			192.597.334,00			192.597.334,00			0		0					Kecamatan Tasik Payawan	
182	7 1 5	PROGRAM PENYELENGGARAAN URUSAN PEMERINTAHAN UMUM			220.760.806,00			220.760.806,00			0		0					Kecamatan Katingan Tengah	
183	7 1 5	PROGRAM PENYELENGGARAAN URUSAN PEMERINTAHAN UMUM			143.220.000,00			143.220.000,00			0		0					Kecamatan Katingan Kuala	
184	7 1 5	PROGRAM PENYELENGGARAAN URUSAN PEMERINTAHAN UMUM			316.480.978,00			316.480.978,00			0		0					Kecamatan Katingan Hulu	
			Persentase pelayanan kecamatan yang dilaksanakan sesuai Standar Operasional Prosedur (SOP)	100A				100A			0		0					Kecamatan Katingan Hulu	
185	7 1 5	PROGRAM PENYELENGGARAAN URUSAN PEMERINTAHAN UMUM			218.679.545,00			218.679.545,00			0		0					Kecamatan Bukit Raya	
186	7 1 5	PROGRAM PENYELENGGARAAN URUSAN PEMERINTAHAN UMUM			221.289.772,00			221.289.772,00		13.350.000,00		6,03						Kecamatan Mendawai	
			Persentase Penyelenggaraan Urusan Pemerintahan Umum	100%				100%		6,03		6,03		6,03				Kecamatan Mendawai	
187	7 1 5	PROGRAM PENYELENGGARAAN URUSAN PEMERINTAHAN UMUM			253.609.193,00			253.609.193,00			0		0					Kecamatan Tewang Sangalang Garing	
			Persentase Pelayanan Kecamatan yang dilaksanakan sesuai Standar Operasional Prosedur (SOP)	100A persen				100A persen		0,18		0,18		0,18				Kecamatan Tewang Sangalang Garing	
188	7 1 5	PROGRAM PENYELENGGARAAN URUSAN PEMERINTAHAN UMUM			256.279.090,00			256.279.090,00			0		0					Kecamatan Marikit	
			Cakupan desa yang dokumen perencanaan dan laporan keuangan desa yang sesuai dengan standar	100%				100%			0		0					Kecamatan Marikit	
189	7 1 5	PROGRAM PENYELENGGARAAN URUSAN PEMERINTAHAN UMUM			218.590.000,00			218.590.000,00		5.050.000,00		2,31						Kecamatan Pulau Malan	
189.1	7 1 5 2.01	Penyelenggaraan Urusan Pemerintahan Umum sesuai Penugasan Kepala Daerah					221.289.772,00		13.350.000,00		6,03		13.350.000,00					Kecamatan Mendawai	
			Terlaksananya Penyelenggaraan Urusan Pemerintahan Umum sesuai Penugasan Kepala Daerah					100%			0		0					Kecamatan Mendawai	
189.2	7 1 5 2.01	Penyelenggaraan Urusan Pemerintahan Umum sesuai Penugasan Kepala Daerah					208.177.272,00				0		0					Kecamatan Petak Malai	
			Jumlah Laporan kegiatan kecamatan					3A %			0		0					Kecamatan Petak Malai	
189.3	7 1 5 2.01	Penyelenggaraan Urusan Pemerintahan Umum sesuai Penugasan Kepala Daerah					218.590.000,00		5.050.000,00		2,31		5.050.000,00					Kecamatan Pulau Malan	
189.4	7 1 5 2.01	Penyelenggaraan Urusan Pemerintahan Umum sesuai Penugasan Kepala Daerah					256.279.090,00				0		0					Kecamatan Marikit	
			Terlaksananya Penyelenggaraan Urusan Pemerintahan Umum sesuai Penugasan Kepala Daerah					100%		0,00		0		0,00				Kecamatan Marikit	
189.5	7 1 5 2.01	Penyelenggaraan Urusan Pemerintahan Umum sesuai Penugasan Kepala Daerah					316.480.978,00				0		0					Kecamatan Katingan Hulu	
			Jumlah laporan kegiatan kecamatan					4A %			0		0					Kecamatan Katingan Hulu	
189.6	7 1 5 2.01	Penyelenggaraan Urusan Pemerintahan Umum sesuai Penugasan Kepala Daerah					200.625.000,00		14.000.000,00		6,98		14.000.000,00					Kecamatan Kamipang	
			Terlaksananya Penyelenggaraan Urusan Pemerintahan Umum sesuai Penugasan Kepala Daerah					90A %		8,77		9,74		8,77				Kecamatan Kamipang	
189.7	7 1 5 2.01	Penyelenggaraan Urusan Pemerintahan Umum sesuai Penugasan Kepala Daerah					220.760.806,00				0		0					Kecamatan Katingan Tengah	
189.8	7 1 5 2.01	Penyelenggaraan Urusan Pemerintahan Umum sesuai Penugasan Kepala Daerah					255.998.520,00				0		0					Kecamatan Sanaman Mantikei	
			Persentase Unit Kerja Internal Yang Memperoleh Pelayanan Administrasi Perkantoran					90A %			0		0					Kecamatan Sanaman Mantikei	
189.9	7 1 5 2.01	Penyelenggaraan Urusan Pemerintahan Umum sesuai Penugasan Kepala Daerah					218.679.545,00				0		0					Kecamatan Bukit Raya	
189.10	7 1 5 2.01	Penyelenggaraan Urusan Pemerintahan Umum sesuai Penugasan Kepala Daerah					143.220.000,00				0		0					Kecamatan Katingan Kuala	
189.11	7 1 5 2.01	Penyelenggaraan Urusan Pemerintahan Umum sesuai Penugasan Kepala Daerah					192.597.334,00				0		0					Kecamatan Tasik Payawan	
189.12	7 1 5 2.01	Penyelenggaraan Urusan Pemerintahan Umum sesuai Penugasan Kepala Daerah					253.609.193,00				0		0					Kecamatan Tewang Sangalang Garing	
			Jumlah laporan kegiatan kecamatan					4A %		0,18		4,5		0,18				Kecamatan Tewang Sangalang Garing	
189.13	7 1 5 2.01	Penyelenggaraan Urusan Pemerintahan Umum sesuai Penugasan Kepala Daerah					494.276.505,00		5.375.000,00		1,09		5.375.000,00					Kecamatan Katingan Hilir	
			Terselenggaranya urusan pemerintahan umum sesuai penugasan kepala daerah					4%		2,97		74,25		2,97				Kecamatan Katingan Hilir	
189.13.1	7 1 5 2.01 2	Facilitasi, Koordinasi dan Pembinaan (Bimtek, Sosialisasi, Konsultasi) Wawasan Kebangsaan dan Ketahanan Nasional					48.535.732,00			5.375.000,00		11,07		5.375.000,00				Kecamatan Katingan Hilir	
			Tersedianya dana untuk kegiatan PKK					100%		18,44		18,44		18,44				Kecamatan Katingan Hilir	
189.13.2	7 1 5 2.01 2	Facilitasi, Koordinasi dan Pembinaan (Bimtek, Sosialisasi, Konsultasi) Wawasan Kebangsaan dan Ketahanan Nasional					5.000.000,00				0		0					Kecamatan Katingan Kuala	
			jumlah peserta sosialisasi					1A %			0		0					Kecamatan Katingan Kuala	
189.13.3	7 1 5 2.01 2	Facilitasi, Koordinasi dan Pembinaan (Bimtek, Sosialisasi, Konsultasi) Wawasan Kebangsaan dan Ketahanan Nasional					34.439.846,00			13.350.000,00		38,76		13.350.000,00				Kecamatan Mendawai	
			Jumlah Orang yang mendapatkan pembinaan					100%		38,76		38,76		38,76				Kecamatan Mendawai	

Evaluasi Hasil Pelaksanaan Perencanaan Daerah sampai dengan Tahun Berjalan
Kabupaten Katingan (TC.19)

No	Kode				Usuran/Bidang Urusan Pemerintahan Daerah dan Program/Kegiatan/Subkegiatan	Indikator Kinerja Program(outcome)/Kegiatan(output)/Subkegiatan(suboutput)	Capaian Kinerja RPJMD pada Tahun (akhir periode RPJMD)		Realisasi Kinerja RKPd s/d Tahun Lalu (n-2)		Target Kinerja dan Anggaran RKPd Tahun berjalan yang di evaluasi TW1 (n-1)		Realisasi Capaian Kinerja dan Anggaran RKPd yang di evaluasi TW1 (n-1)		Tingkat Capaian Kinerja dan Realisasi Anggaran RKPd(%)		Realisasi Kinerja dan anggaran RKPd s/d TW4(n-1)		Tingkat Capaian Kinerja & Realisasi Anggaran RPJMD s/d Tahun 2022		Perangkat Daerah Penanggung Jawab	Ket
							5		6		7		8		9 = 8/7 x 100%		10 = 6 + 8		11 = 10/5 x 100%			
							K	Rp.	K	Rp.	K	Rp.	K	Rp.	K	Rp.	K	Rp.	K	Rp.		
189.13.4	7	1	5	2.01	2	Facilitasi, Koordinasi dan Pembinaan (Bimtek, Sosialisasi, Konsultasi) Wawasan Kebangsaan dan Ketahanan Nasional					57.907.120,00		0		0		0				Kecamatan Tewang Sangalang Garing	
						Terlaksananya kegiatan fasilitasi, koordinasi dan pembinaan					1A %		0,00		0		0,00				Kecamatan Tewang Sangalang Garing	
189.13.5	7	1	5	2.01	2	Facilitasi, Koordinasi dan Pembinaan (Bimtek, Sosialisasi, Konsultasi) Wawasan Kebangsaan dan Ketahanan Nasional					45.179.000,00		0		0		0				Kecamatan Katingan Tengah	
						Jumlah Orang yang mendapatkan Fasilitas pembinaan					1A %		0		0		0				Kecamatan Katingan Tengah	
189.13.6	7	1	5	2.01	2	Facilitasi, Koordinasi dan Pembinaan (Bimtek, Sosialisasi, Konsultasi) Wawasan Kebangsaan dan Ketahanan Nasional					32.647.334,00		0		0		0				Kecamatan Tasik Payawan	
						Jumlah Kegiatan Yang Mendapat Fasilitas dan pembinaan					3A %		0		0		0				Kecamatan Tasik Payawan	
189.13.7	7	1	5	2.01	2	Facilitasi, Koordinasi dan Pembinaan (Bimtek, Sosialisasi, Konsultasi) Wawasan Kebangsaan dan Ketahanan Nasional					79.050.000,00		0		0		0				Kecamatan Marikit	
						KEGIATAN SENI BUDAYA, KARHUTLABUN DARMA WANITA, PPK					4A %		0		0		0				Kecamatan Marikit	
						Jumlah Peserta yang mengikuti					100%		0		0		0				Kecamatan Marikit	
189.13.8	7	1	5	2.01	2	Facilitasi, Koordinasi dan Pembinaan (Bimtek, Sosialisasi, Konsultasi) Wawasan Kebangsaan dan Ketahanan Nasional					27.760.000,00		0		0		0				Kecamatan Sanaman Mantikei	
						Masyarakat dalam Kegiatan Seni dan Budaya					1A %		0		0		0				Kecamatan Sanaman Mantikei	
						Terlaksananya Kegiatan TPKK					12A %		0		0		0				Kecamatan Sanaman Mantikei	
189.13.9	7	1	5	2.01	2	Facilitasi, Koordinasi dan Pembinaan (Bimtek, Sosialisasi, Konsultasi) Wawasan Kebangsaan dan Ketahanan Nasional					43.150.000,00		5.050.000,00		11,7		5.050.000,00				Kecamatan Pulau Malan	
						Persentase Pelayanan Kecamatan yang dilaksanakan sesuai Standar Operasional Prosedur (SOP)					1A %		1,00		100		1,00				Kecamatan Pulau Malan	
189.13.10	7	1	5	2.01	2	Facilitasi, Koordinasi dan Pembinaan (Bimtek, Sosialisasi, Konsultasi) Wawasan Kebangsaan dan Ketahanan Nasional					64.924.871,00		14.000.000,00		21,56		14.000.000,00				Kecamatan Kamipang	
						Terlaksananya Fasilitas, Koordinasi dan Pembinaan (Bimtek, Sosialisasi, Konsultasi) Wawasan Kebangsaan dan Ketahanan Nasional					12%		3,00		25		3,00				Kecamatan Kamipang	
189.13.11	7	1	5	2.01	2	Facilitasi, Koordinasi dan Pembinaan (Bimtek, Sosialisasi, Konsultasi) Wawasan Kebangsaan dan Ketahanan Nasional					71.008.478,00		0		0		0				Kecamatan Katingan Hulu	
						terlaksananya kegiatan Fasilitas, Koordinasi dan Pembinaan (Bimtek, Sosialisasi, Konsultasi)					1A %		0		0		0				Kecamatan Katingan Hulu	
189.13.12	7	1	5	2.01	2	Facilitasi, Koordinasi dan Pembinaan (Bimtek, Sosialisasi, Konsultasi) Wawasan Kebangsaan dan Ketahanan Nasional					30.254.545,00		0		0		0				Kecamatan Bukit Raya	
189.13.13	7	1	5	2.01	3	Pembinaan Persatuan dan Kesatuan Bangsa					19.250.000,00		0		0		0				Kecamatan Kamipang	
						Terlaksananya Pembinaan Persatuan dan Kesatuan Bangsa					1A %		0,00		0		0,00				Kecamatan Kamipang	
189.13.14	7	1	5	2.01	3	Pembinaan Persatuan dan Kesatuan Bangsa					31.200.000,00		0		0		0				Kecamatan Pulau Malan	
						Persentase Pelayanan Kecamatan yang dilaksanakan sesuai Standar Operasional Prosedur (SOP)					1A %		0,00		0		0,00				Kecamatan Pulau Malan	
189.13.15	7	1	5	2.01	3	Pembinaan Persatuan dan Kesatuan Bangsa					82.472.500,00		0		0		0				Kecamatan Katingan Hulu	
						terlaksananya kegiatan Pembinaan Persatuan dan Kesatuan Bangsa					1A %		0		0		0				Kecamatan Katingan Hulu	
189.13.16	7	1	5	2.01	3	Pembinaan Persatuan dan Kesatuan Bangsa					20.425.000,00		0		0		0				Kecamatan Bukit Raya	
189.13.17	7	1	5	2.01	3	Pembinaan Persatuan dan Kesatuan Bangsa					27.577.272,00		0		0		0				Kecamatan Petak Malai	
						jumlah laporan kegiatan					1A %		0		0		0				Kecamatan Petak Malai	
189.13.18	7	1	5	2.01	3	Pembinaan Persatuan dan Kesatuan Bangsa					20.781.198,00		0		0		0				Kecamatan Katingan Hilir	
						Terlaksananya pembinaan persatuan dan kesatuan bangsa					100%		0,00		0		0,00				Kecamatan Katingan Hilir	
189.13.19	7	1	5	2.01	3	Pembinaan Persatuan dan Kesatuan Bangsa					45.600.000,00		0		0		0				Kecamatan Katingan Kuala	
						jumlah laporan kegiatan kecamatan					1A %		0		0		0				Kecamatan Katingan Kuala	
189.13.20	7	1	5	2.01	3	Pembinaan Persatuan dan Kesatuan Bangsa					35.706.529,00		0		0		0				Kecamatan Tewang Sangalang Garing	
						Terlaksananya pembinaan persatuan dan kesatuan bangsa					1A %		0,00		0		0,00				Kecamatan Tewang Sangalang Garing	
189.13.21	7	1	5	2.01	3	Pembinaan Persatuan dan Kesatuan Bangsa					28.331.806,00		0		0		0				Kecamatan Katingan Tengah	
						Jumlah Peserta yang mengikuti Paskibra dan Pramuka					70A %		0		0		0				Kecamatan Katingan Tengah	
189.13.22	7	1	5	2.01	3	Pembinaan Persatuan dan Kesatuan Bangsa					39.950.000,00		0		0		0				Kecamatan Tasik Payawan	
						Jumlah Peserta yang mengikuti Paskibra dan Pramuka					40A %		0		0		0				Kecamatan Tasik Payawan	
189.13.23	7	1	5	2.01	3	Pembinaan Persatuan dan Kesatuan Bangsa					77.029.090,00		0		0		0				Kecamatan Marikit	

Evaluasi Hasil Pelaksanaan Perencanaan Daerah sampai dengan Tahun Berjalan
Kabupaten Katingan (TC.19)

No	Kode	Usuran/Bidang Usuran Pemerintah Daerah dan Program/Kegiatan/Subkegiatan	Indikator Kinerja Program(outcome)/Kegiatan(output)/Subkegiatan(suboutput)	Capaian Kinerja RPJMD pada Tahun (akhir periode RPJMD)		Realisasi Kinerja RKPd s/d Tahun Lalu (n-2)		Target Kinerja dan Anggaran RKPd Tahun berjalan yang di evaluasi TW1 (n-1)		Realisasi Capaian Kinerja dan Anggaran RKPd yang di evaluasi TW1 (n-1)		Tingkat Capaian Kinerja dan Realisasi Anggaran RKPd(%)		Realisasi Kinerja dan anggaran RKPd s/d TW4(n-1)		Tingkat Capaian Kinerja & Ralisasi Anggaran RPJMD s/d Tahun 2022		Perangkat Daerah Penanggung Jawab	Ket
				K	Rp.	K	Rp.	K	Rp.	K	Rp.	K	Rp.	K	Rp.	K	Rp.		
			PELATIHAN LINMAS PEMBINAAN PASKIBRAKA DAN PERAYAAN HUT RI					3A %				0						Kecamatan Marikit	
			Jumlah Peserta yang mengikuti Paskibra dan Peserta Pramuka Ranting					100%				0						Kecamatan Marikit	
189.13.24	7 1 5 2.01 3	Pembinaan Persatuan dan Kesatuan Bangsa							53.050.000,00		0		0					Kecamatan Mendawai	
			Jumlah Peserta yang mengikuti Paskibra					100%				0						Kecamatan Mendawai	
189.13.25	7 1 5 2.01 3	Pembinaan Persatuan dan Kesatuan Bangsa							78.938.520,00		0		0					Kecamatan Sanaman Mantikei	
			Pembinaan Pramuka Ranting					1A %				0						Kecamatan Sanaman Mantikei	
			Terlaksananya Kegiatan Pembinaan Paskibra					1A %				0						Kecamatan Sanaman Mantikei	
			Terlaksananya Pelatihan Linmas					1A %				0						Kecamatan Sanaman Mantikei	
189.13.26	7 1 5 2.01 4	Pembinaan Kerukunan Antarsuku dan Intrasuku, Umat Beragama, Ras, dan Golongan Lainnya Guna Mewujudkan Stabilitas Keamanan Lokal, Regional, dan Nasional							74.500.000,00		0		0					Kecamatan Katingan Kuala	
			jumlah laporan kegiatan kecamatan					1A %				0						Kecamatan Katingan Kuala	
189.13.27	7 1 5 2.01 4	Pembinaan Kerukunan Antarsuku dan Intrasuku, Umat Beragama, Ras, dan Golongan Lainnya Guna Mewujudkan Stabilitas Keamanan Lokal, Regional, dan Nasional							132.715.544,00		0		0					Kecamatan Tewang Sangalang Garing	
			Terlaksananya kegiatan Pembinaan Kerukunan Antarsuku dan Intrasuku, Umat Beragama, Ras, dan Golongan					1A %		0,00		0		0,00				Kecamatan Tewang Sangalang Garing	
189.13.28	7 1 5 2.01 4	Pembinaan Kerukunan Antarsuku dan Intrasuku, Umat Beragama, Ras, dan Golongan Lainnya Guna Mewujudkan Stabilitas Keamanan Lokal, Regional, dan Nasional							126.500.000,00		0		0					Kecamatan Katingan Tengah	
			Jumlah jenis pembinaan Mental Spiritual Masyarakat yang dilaksanakan					5A %				0						Kecamatan Katingan Tengah	
189.13.29	7 1 5 2.01 4	Pembinaan Kerukunan Antarsuku dan Intrasuku, Umat Beragama, Ras, dan Golongan Lainnya Guna Mewujudkan Stabilitas Keamanan Lokal, Regional, dan Nasional							100.000.000,00		0		0					Kecamatan Tasik Payawan	
			Jumlah Kegiatan Yang Dikuti					4A %				0						Kecamatan Tasik Payawan	
189.13.30	7 1 5 2.01 4	Pembinaan Kerukunan Antarsuku dan Intrasuku, Umat Beragama, Ras, dan Golongan Lainnya Guna Mewujudkan Stabilitas Keamanan Lokal, Regional, dan Nasional							82.200.000,00		0		0					Kecamatan Marikit	
			KEGIATAN PESPARAWI, LASKI, MTO, SAPARI DHARMA SANTI, SAPARI RAHMADHAN, SAPARI NATAL					6A %				0						Kecamatan Marikit	
			jumlah jenis pembinaan Mental Spiritual Masyarakat yang dilaksanakan					100%				0						Kecamatan Marikit	
189.13.31	7 1 5 2.01 4	Pembinaan Kerukunan Antarsuku dan Intrasuku, Umat Beragama, Ras, dan Golongan Lainnya Guna Mewujudkan Stabilitas Keamanan Lokal, Regional, dan Nasional							115.799.926,00		0		0					Kecamatan Mendawai	
			Jumlah jenis pembinaan Mental Spiritual Masyarakat yang dilaksanakan					100%				0						Kecamatan Mendawai	
189.13.32	7 1 5 2.01 4	Pembinaan Kerukunan Antarsuku dan Intrasuku, Umat Beragama, Ras, dan Golongan Lainnya Guna Mewujudkan Stabilitas Keamanan Lokal, Regional, dan Nasional							131.300.000,00		0		0					Kecamatan Sanaman Mantikei	
			Terlaksananya Kegiatan Festival Tandak					1A %				0						Kecamatan Sanaman Mantikei	
			Terlaksananya Kegiatan MTO					1A %				0						Kecamatan Sanaman Mantikei	
			Terlaksananya Kegiatan Safari Darma Santi					1A %				0						Kecamatan Sanaman Mantikei	
			Terlaksananya Kegiatan Safari Natal					1A %				0						Kecamatan Sanaman Mantikei	
			Terlaksananya Kegiatan Safari Ramadhan					1A %				0						Kecamatan Sanaman Mantikei	
			Terlaksananya Kegiatan STO/LASQI					1A %				0						Kecamatan Sanaman Mantikei	
189.13.33	7 1 5 2.01 4	Pembinaan Kerukunan Antarsuku dan Intrasuku, Umat Beragama, Ras, dan Golongan Lainnya Guna Mewujudkan Stabilitas Keamanan Lokal, Regional, dan Nasional							98.450.000,00		0		0					Kecamatan Kamipang	
			Terlaksananya Kegiatan Mental Spiritual, Festival Budaya Penyang Hinje Simpel, dll					4%		0,00		0		0,00				Kecamatan Kamipang	
189.13.34	7 1 5 2.01 4	Pembinaan Kerukunan Antarsuku dan Intrasuku, Umat Beragama, Ras, dan Golongan Lainnya Guna Mewujudkan Stabilitas Keamanan Lokal, Regional, dan Nasional							126.240.000,00		0		0					Kecamatan Pulau Malan	

Evaluasi Hasil Pelaksanaan Perencanaan Daerah sampai dengan Tahun Berjalan
Kabupaten Katingan (TC.19)

No	Kode	Usuran/Bidang Urusan Pemerintahan Daerah dan Program/Kegiatan/Subkegiatan	Indikator Kinerja Program(outcome)/Kegiatan(output)/Subkegiatan(suboutput)	Capaian Kinerja RPJMD pada Tahun (akhir periode RPJMD)		Realisasi Kinerja RKPd s/d Tahun Lalu (n-2)		Target Kinerja dan Anggaran RKPd Tahun berjalan yang di evaluasi TW1 (n-1)		Realisasi Capaian Kinerja dan Anggaran RKPd yang di evaluasi TW1 (n-1)		Tingkat Capaian Kinerja dan Realisasi Anggaran RKPd(%)		Realisasi Kinerja dan anggaran RKPd s/d TW4(n-1)		Tingkat Capaian Kinerja & Realisasi Anggaran RPJMD s/d Tahun 2022		Perangkat Daerah Penanggung Jawab	Ket
				5		6		7		8		9 = 8/7 x 100%		10 = 6 + 8		11 = 10/5 x 100%			
				K	Rp.	K	Rp.	K	Rp.	K	Rp.	K	Rp.	K	Rp.	K	Rp.		
			Persentase Pelayanan Kecamatan yang dilaksanakan sesuai Standar Operasional Prosedur (SOP)					1A %		0.00		0		0.00				Kecamatan Pulau Malan	
189.13.35	7 1 5 2.01 4	Pembinaan Kerukunan Antarsuku dan Intrasuku, Umat Beragama, Ras, dan Golongan Lainnya Guna Mewujudkan Stabilitas Keamanan Lokal, Regional, dan Nasional						143.000.000,00		0		0		0				Kecamatan Katingan Hulu	
			Terlaksananya kegiatan Pembinaan Kerukunan Antarsuku dan Intrasuku, Umat Beragama, Ras, dan Golongan					1A %		0		0		0				Kecamatan Katingan Hulu	
189.13.36	7 1 5 2.01 4	Pembinaan Kerukunan Antarsuku dan Intrasuku, Umat Beragama, Ras, dan Golongan Lainnya Guna Mewujudkan Stabilitas Keamanan Lokal, Regional, dan Nasional						150.000.000,00		0		0		0				Kecamatan Bukit Raya	
189.13.37	7 1 5 2.01 4	Pembinaan Kerukunan Antarsuku dan Intrasuku, Umat Beragama, Ras, dan Golongan Lainnya Guna Mewujudkan Stabilitas Keamanan Lokal, Regional, dan Nasional						161.600.000,00		0		0		0				Kecamatan Petak Malai	
			Jumlah laporan kegiatan					1A %		0		0		0				Kecamatan Petak Malai	
189.13.38	7 1 5 2.01 4	Pembinaan Kerukunan Antarsuku dan Intrasuku, Umat Beragama, Ras, dan Golongan Lainnya Guna Mewujudkan Stabilitas Keamanan Lokal, Regional, dan Nasional						214.270.000,00		0		0		0				Kecamatan Katingan Hilir	
			Terlaksananya penunjang event kegiatan keagamaan					100%		0.00		0		0.00				Kecamatan Katingan Hilir	
189.13.39	7 1 5 2.01 8	Pelaksanaan Tugas Forum Koordinasi Pimpinan di Kecamatan						20.000.000,00		0		0		0				Kecamatan Katingan Hulu	
			terlaksana kegiatan Tugas Forum Koordinasi Pimpinan di Kecamatan					1A %		0		0		0				Kecamatan Katingan Hulu	
189.13.40	7 1 5 2.01 8	Pelaksanaan Tugas Forum Koordinasi Pimpinan di Kecamatan						18.000.000,00		0		0		0				Kecamatan Bukit Raya	
189.13.41	7 1 5 2.01 8	Pelaksanaan Tugas Forum Koordinasi Pimpinan di Kecamatan						19.000.000,00		0		0		0				Kecamatan Petak Malai	
			Jumlah laporan kegiatan					1A %		0		0		0				Kecamatan Petak Malai	
189.13.42	7 1 5 2.01 8	Pelaksanaan Tugas Forum Koordinasi Pimpinan di Kecamatan						18.000.000,00		0		0		0				Kecamatan Katingan Hilir	
			Tersedianya honorarium anggota Forum Koordinasi Pimpinan Kecamatan					100%		0.00		0		0.00				Kecamatan Katingan Hilir	
189.13.43	7 1 5 2.01 8	Pelaksanaan Tugas Forum Koordinasi Pimpinan di Kecamatan						18.120.000,00		0		0		0				Kecamatan Katingan Kuala	
			Jumlah laporan kegiatan kecamatan					1A %		0		0		0				Kecamatan Katingan Kuala	
189.13.44	7 1 5 2.01 8	Pelaksanaan Tugas Forum Koordinasi Pimpinan di Kecamatan						27.280.000,00		0		0		0				Kecamatan Tewang Sangalang Garing	
			terlaksana kegiatan Tugas Forum Koordinasi Pimpinan di Kecamatan					1A %		0.00		0		0.00				Kecamatan Tewang Sangalang Garing	
189.13.45	7 1 5 2.01 8	Pelaksanaan Tugas Forum Koordinasi Pimpinan di Kecamatan						20.750.000,00		0		0		0				Kecamatan Katingan Tengah	
			Jumlah Koordinasi Pimpinan di Kecamatan					12A %		0		0		0				Kecamatan Katingan Tengah	
189.13.46	7 1 5 2.01 8	Pelaksanaan Tugas Forum Koordinasi Pimpinan di Kecamatan						20.000.000,00		0		0		0				Kecamatan Tasik Payawan	
189.13.47	7 1 5 2.01 8	Pelaksanaan Tugas Forum Koordinasi Pimpinan di Kecamatan						18.000.000,00		0		0		0				Kecamatan Marikit	
			KOORDINASI UNSUR PIMPINAN KECAMATAN MARIKIT					1A %		0		0		0				Kecamatan Marikit	
			Jumlah Koordinasi Pimpinan di Kecamatan					100%		0		0		0				Kecamatan Marikit	
189.13.48	7 1 5 2.01 8	Pelaksanaan Tugas Forum Koordinasi Pimpinan di Kecamatan						18.000.000,00		0		0		0				Kecamatan Mendawai	
			Jumlah Koordinasi Pimpinan di Kecamatan					100%		0		0		0				Kecamatan Mendawai	
189.13.49	7 1 5 2.01 8	Pelaksanaan Tugas Forum Koordinasi Pimpinan di Kecamatan						18.000.000,00		0		0		0				Kecamatan Sanaman Mantikei	
189.13.50	7 1 5 2.01 8	Pelaksanaan Tugas Forum Koordinasi Pimpinan di Kecamatan						18.000.000,00		0		0		0				Kecamatan Kamipang	
			Terlaksananya Tugas Forum Koordinasi Pimpinan di Kecamatan					12%		3.00		25		3.00				Kecamatan Kamipang	
189.13.51	7 1 5 2.01 8	Pelaksanaan Tugas Forum Koordinasi Pimpinan di Kecamatan						18.000.000,00		0		0		0				Kecamatan Pulau Malan	
			Persentase Pelayanan Kecamatan yang dilaksanakan sesuai Standar Operasional Prosedur (SOP)					1A %		0.00		0		0.00				Kecamatan Pulau Malan	
190	7 1 6	PROGRAM PEMBINAAN DAN PENGAWASAN PEMERINTAHAN DESA					35.440.000,00			0		0		0				Kecamatan Marikit	
			Nilai LAKIP		80 B			80 B		0		0		0				Kecamatan Marikit	
191	7 1 6	PROGRAM PEMBINAAN DAN PENGAWASAN PEMERINTAHAN DESA					8.787.500,00			0		0		0				Kecamatan Petak Malai	
			Persentase Pelayanan Kecamatan yang dilaksanakan sesuai Standar Operasional Prosedur (SOP)		100A			100A		0		0		0				Kecamatan Petak Malai	
192	7 1 6	PROGRAM PEMBINAAN DAN PENGAWASAN PEMERINTAHAN DESA					5.405.000,00			0		0		0				Kecamatan Sanaman Mantikei	
			Persentase Unit Kerja Internal Yang Memperoleh Pelayanan Administrasi Perkantoran		90A %			90A %		0		0		0				Kecamatan Sanaman Mantikei	
193	7 1 6	PROGRAM PEMBINAAN DAN PENGAWASAN PEMERINTAHAN DESA					28.999.000,00			0		0		0				Kecamatan Tasik Payawan	

Evaluasi Hasil Pelaksanaan Perencanaan Daerah sampai dengan Tahun Berjalan
Kabupaten Katingan (TC.19)

No	Kode	Usuran/Bidang Usuran Pemerintahan Daerah dan Program/Kegiatan/Subkegiatan	Indikator Kinerja Program(outcome)/Kegiatan(output)/Subkegiatan(suboutput)	Capaian Kinerja RPJMD pada Tahun (akhir periode RPJMD)		Realisasi Kinerja RKPd s/d Tahun Lalu (n-2)		Target Kinerja dan Anggaran RKPd Tahun berjalan yang di evaluasi TW1 (n-1)		Realisasi Capaian Kinerja dan Anggaran RKPd yang di evaluasi TW1 (n-1)		Tingkat Capaian Kinerja dan Realisasi Anggaran RKPd(%)		Realisasi Kinerja dan anggaran RKPd s/d TW4(n-1)		Tingkat Capaian Kinerja & Realisasi Anggaran RPJMD s/d Tahun 2022		Perangkat Daerah Penanggung Jawab	Ket	
				5		6		7		8		9 = 8/7 x 100%		10 = 6 + 8		11 = 10/5 x 100%				
				K	Rp.	K	Rp.	K	Rp.	K	Rp.	K	Rp.	K	Rp.	K	Rp.			
193.1	7 1 6 2.01	Fasilitasi, Rekomendasi dan Koordinasi Pembinaan dan Pengawasan Pemerintahan Desa						28.999.000,00		0		0		0					Kecamatan Tasik Payawan	
193.2	7 1 6 2.01	Fasilitasi, Rekomendasi dan Koordinasi Pembinaan dan Pengawasan Pemerintahan Desa						8.787.500,00		0		0		0					Kecamatan Petak Malai	
								1A %				0							Kecamatan Petak Malai	
193.3	7 1 6 2.01	Fasilitasi, Rekomendasi dan Koordinasi Pembinaan dan Pengawasan Pemerintahan Desa						35.440.000,00		0		0		0					Kecamatan Marikit	
								100%		0,00		0		0,00					Kecamatan Marikit	
193.4	7 1 6 2.01	Fasilitasi, Rekomendasi dan Koordinasi Pembinaan dan Pengawasan Pemerintahan Desa						5.405.000,00		0		0		0					Kecamatan Sanaman Mantikei	
								90A %				0							Kecamatan Sanaman Mantikei	
193.4.1	7 1 6 2.01 2	Fasilitasi Administrasi Tata Pemerintahan Desa						5.405.000,00		0		0		0					Kecamatan Sanaman Mantikei	
								Desa Yang di Bina				0							Kecamatan Sanaman Mantikei	
193.4.2	7 1 6 2.01 2	Fasilitasi Administrasi Tata Pemerintahan Desa						15.000.000,00		0		0		0					Kecamatan Tasik Payawan	
								Jumlah Desa yang Mendapatkan Fasilitasi				0							Kecamatan Tasik Payawan	
193.4.3	7 1 6 2.01 2	Fasilitasi Administrasi Tata Pemerintahan Desa						15.340.000,00		0		0		0					Kecamatan Marikit	
								PEMBINAAN DAN PENGAWASAN PEMERINTAHAN DESA				0							Kecamatan Marikit	
								Jumlah Peserta yang mengikuti				0							Kecamatan Marikit	
193.4.4	7 1 6 2.01 15	Fasilitasi Penataan, Pemanfaatan, dan Pendayagunaan Ruang Desa Serta Penetapan dan Penegasan Batas Desa						13.999.000,00		0		0		0					Kecamatan Tasik Payawan	
								Jumlah Desa Yang Memiliki Tapal Batas				0							Kecamatan Tasik Payawan	
193.4.5	7 1 6 2.01 15	Fasilitasi Penataan, Pemanfaatan, dan Pendayagunaan Ruang Desa Serta Penetapan dan Penegasan Batas Desa						20.100.000,00		0		0		0					Kecamatan Marikit	
								PEMBUATAN BATAS DESA				0							Kecamatan Marikit	
								Jumlah Fasilitasi Penataan, Pemanfaatan, dan Pendayagunaan Ruang Desa Serta Penetapan dan Penegasan Batas Desa				0							Kecamatan Marikit	
								90%				0							Kecamatan Marikit	
193.4.6	7 1 6 2.01 15	Fasilitasi Penataan, Pemanfaatan, dan Pendayagunaan Ruang Desa Serta Penetapan dan Penegasan Batas Desa						8.787.500,00		0		0		0					Kecamatan Petak Malai	
								Jumlah laporan kegiatan				0							Kecamatan Petak Malai	
8																				
8 1																				
194	8 1 1	PROGRAM PENUNJANG URUSAN PEMERINTAHAN DAERAH KABUPATEN/KOTA			4.022.923.205,00			4.022.923.205,00		769.507.606,00		19,13							Badan Kesatuan Bangsa dan Politik	
					75A %			75A %				0							Badan Kesatuan Bangsa dan Politik	
194.1	8 1 1 2.01	Perencanaan, Penganggaran, dan Evaluasi Kinerja Perangkat Daerah						108.021.496,00		13.524.900,00		12,52		13.524.900,00					Badan Kesatuan Bangsa dan Politik	
								Jumlah sub kegiatan pelaksanaan penyusunan Perencanaan, Penganggaran, dan Evaluasi Kinerja Perangkat Daerah		1,00		100		1,00					Badan Kesatuan Bangsa dan Politik	
194.1.1	8 1 1 2.01 6	Koordinasi dan Penyusunan Laporan Capaian Kinerja dan Ikhtisar Realisasi Kinerja SKPD						108.021.496,00		13.524.900,00		12,52		13.524.900,00					Badan Kesatuan Bangsa dan Politik	
								Jumlah laporan yang dibuat		3,00		15,79		3,00					Badan Kesatuan Bangsa dan Politik	
194.2	8 1 1 2.02	Administrasi Keuangan Perangkat Daerah						2.776.151.286,00		488.918.952,00		17,61		488.918.952,00					Badan Kesatuan Bangsa dan Politik	
								Jumlah sub kegiatan pelaksanaan administrasi keuangan perangkat daerah		1,00		100		1,00					Badan Kesatuan Bangsa dan Politik	
194.2.1	8 1 1 2.02 1	Penyediaan Coji dan Tunjangan ASN						2.776.151.286,00		488.918.952,00		17,61		488.918.952,00					Badan Kesatuan Bangsa dan Politik	
								Jumlah ASN Badan Kesatuan Bangsa dan Politik Kabupaten Katingan		20,00		95,24		20,00					Badan Kesatuan Bangsa dan Politik	
194.3	8 1 1 2.05	Administrasi Kepegawaian Perangkat Daerah						25.000.000,00		20.000.000,00		80		20.000.000,00					Badan Kesatuan Bangsa dan Politik	
								Jumlah sub kegiatan pelaksanaan administrasi kepegawaian perangkat daerah		1,00		100		1,00					Badan Kesatuan Bangsa dan Politik	
194.3.1	8 1 1 2.05 11	Bimbingan Teknis Implementasi Peraturan Perundang-Undangan						25.000.000,00		20.000.000,00		80		20.000.000,00					Badan Kesatuan Bangsa dan Politik	
								Jumlah pegawai kesbangpol yang mengikuti bimtek		4,00		80		4,00					Badan Kesatuan Bangsa dan Politik	
194.4	8 1 1 2.06	Administrasi Umum Perangkat Daerah						560.086.393,00		120.439.535,00		21,5		120.439.535,00					Badan Kesatuan Bangsa dan Politik	
								Jumlah sub kegiatan administrasi umum perangkat daerah		5A %		0							Badan Kesatuan Bangsa dan Politik	
194.4.1	8 1 1 2.06 2	Penyediaan Peralatan dan Perlengkapan Kantor						34.297.188,00		33.811.635,00		98,58		33.811.635,00					Badan Kesatuan Bangsa dan Politik	
								Jumlah bulan untuk penyediaan alat tulis kantor		12A %		25		3,00					Badan Kesatuan Bangsa dan Politik	
194.4.2	8 1 1 2.06 4	Penyediaan Bahan Logistik Kantor						72.360.000,00		16.890.000,00		23,34		16.890.000,00					Badan Kesatuan Bangsa dan Politik	

Evaluasi Hasil Pelaksanaan Perencanaan Daerah sampai dengan Tahun Berjalan
Kabupaten Katingan (TC.19)

No	Kode	Usuran/Bidang Usuran Pemerintahan Daerah dan Program/Kegiatan/Subkegiatan	Indikator Kinerja Program(outcome)/Kegiatan(output)/Subkegiatan(suboutput)	Capaian Kinerja RPJMD pada Tahun (akhir periode RPJMD)		Realisasi Kinerja RKPD s/d Tahun Lalu (n-2)		Target Kinerja dan Anggaran RKPD Tahun berjalan yang di evaluasi TW1 (n-1)		Realisasi Capaian Kinerja dan Anggaran RKPD yang di evaluasi TW1 (n-1)		Tingkat Capaian Kinerja dan Realisasi Anggaran RKPD(%)		Realisasi Kinerja dan anggaran RKPD s/d TW4(n-1)		Tingkat Capaian Kinerja & Ralisasi Anggaran RPJMD s/d Tahun 2022		Perangkat Daerah Penanggung Jawab	Ket
				K	Rp.	K	Rp.	K	Rp.	K	Rp.	K	Rp.	K	Rp.	K	Rp.		
194.4.3	8 1 1 2.06 5	Penyediaan Barang Cetak dan Penggandaan	Jumlah bulan untuk penyediaan makanan dan minuman harian pegawai					12A %		3.00		25		3.00				Badan Kesatuan Bangsa dan Politik	
			Jumlah bulan untuk penyediaan barang cetakan dan penggandaan					12A %		3.00	9.309.900,00	25		3.00	9.309.900,00			Badan Kesatuan Bangsa dan Politik	
194.4.4	8 1 1 2.06 7	Penyediaan Bahan/Material	Jumlah bulan untuk penyediaan jasa kebersihan kantor					12A %		3.00		25		3.00				Badan Kesatuan Bangsa dan Politik	
			Jumlah rapat koordinasi di luar dan dalam daerah					50A %		15.00		30		15.00				Badan Kesatuan Bangsa dan Politik	
194.4.5	8 1 1 2.06 9	Penyelenggaraan Rapat Koordinasi dan Konsultasi SKPD	Jumlah sub kegiatan pelaksanaan Penyediaan Barang Milik Daerah Penunjang Urusan Pemerintahan Daerah					2A %				0						Badan Kesatuan Bangsa dan Politik	
			Jumlah kegiatan pelaksanaan Penyediaan Barang Milik Daerah Penunjang Urusan Pemerintahan Daerah					2A %				0						Badan Kesatuan Bangsa dan Politik	
194.5	8 1 1 2.07	Pengadaan Barang Milik Daerah Penunjang Urusan Pemerintahan Daerah	Jumlah kendaraan Roda 2 yang diadakan					2A %				0						Badan Kesatuan Bangsa dan Politik	
			Jumlah kendaraan Roda 2 yang diadakan					2A %				0						Badan Kesatuan Bangsa dan Politik	
194.5.1	8 1 1 2.07 1	Pengadaan Kendaraan Perorangan Dinas atau Kendaraan Dinas Jabatan	Jumlah pengadaan peralatan dan perlengkapan kantor					9A %		4.00		44,44		4.00				Badan Kesatuan Bangsa dan Politik	
			Jumlah pengadaan peralatan dan perlengkapan kantor					9A %		4.00		44,44		4.00				Badan Kesatuan Bangsa dan Politik	
194.5.2	8 1 1 2.07 6	Pengadaan Peralatan dan Mesin Lainnya	Penyediaan jasa Penunjang Urusan Pemerintahan Daerah					2A %				0						Badan Kesatuan Bangsa dan Politik	
			Jumlah sub kegiatan pelaksanaan Penyediaan Jasa Penunjang Urusan Pemerintahan Daerah					2A %				0						Badan Kesatuan Bangsa dan Politik	
194.6	8 1 1 2.08	Penyediaan Jasa Penunjang Urusan Pemerintahan Daerah	Penyediaan jasa Surat Menyurat					2A %				0						Badan Kesatuan Bangsa dan Politik	
			Jumlah bulan untuk pemenuhan layanan administrasi perkantoran / keuangan					12A %		3.00		25		3.00				Badan Kesatuan Bangsa dan Politik	
194.6.1	8 1 1 2.08 1	Penyediaan jasa Surat Menyurat	Penyediaan jasa Komunikasi, Sumber Daya Air dan Listrik					12A %				25		3.00				Badan Kesatuan Bangsa dan Politik	
			Jumlah bulan penyediaan jasa komunikasi dan listrik					12A %		3.00	12.046.720,00	25		3.00	12.046.720,00			Badan Kesatuan Bangsa dan Politik	
194.6.2	8 1 1 2.08 2	Penyediaan jasa Komunikasi, Sumber Daya Air dan Listrik	Penyediaan jasa Pelayanan Umum Kantor					19A %				0						Badan Kesatuan Bangsa dan Politik	
			Jumlah pegawai harian Lepas					19A %				0						Badan Kesatuan Bangsa dan Politik	
194.6.3	8 1 1 2.08 4	Penyediaan jasa Pelayanan Umum Kantor	Pemeliharaan Barang Milik Daerah Penunjang Urusan Pemerintahan Daerah					3A %				0						Badan Kesatuan Bangsa dan Politik	
			Jumlah sub kegiatan Pemeliharaan Barang Milik Daerah Penunjang Urusan Pemerintahan Daerah					3A %				0						Badan Kesatuan Bangsa dan Politik	
194.7	8 1 1 2.09	Pemeliharaan Barang Milik Daerah Penunjang Urusan Pemerintahan Daerah	Penyediaan jasa Pemeliharaan, Biaya Pemeliharaan, Pajak, dan Perizinan Kendaraan Dinas Operasional atau Lapangan					12A %		3.00		25		3.00				Badan Kesatuan Bangsa dan Politik	
			Jumlah bulan untuk pemenuhan jasa Pemeliharaan, Biaya Pemeliharaan, Pajak, dan Perizinan Kendaraan Dinas Operasional atau Lapangan					12A %		3.00		25		3.00				Badan Kesatuan Bangsa dan Politik	
194.7.1	8 1 1 2.09 2	Pemeliharaan Barang Milik Daerah Penunjang Urusan Pemerintahan Daerah	Pemeliharaan Peralatan dan Mesin Lainnya					53A %		5.00	1.000.000,00	9,43		5.00	1.000.000,00			Badan Kesatuan Bangsa dan Politik	
			Jumlah peralatan kerja yang tersedia					53A %		5.00	1.000.000,00	9,43		5.00	1.000.000,00			Badan Kesatuan Bangsa dan Politik	
194.7.2	8 1 1 2.09 6	Pemeliharaan Peralatan dan Mesin Lainnya	Pemeliharaan/Rehabilitasi Gedung Kantor dan Bangunan Lainnya					2A %				0						Badan Kesatuan Bangsa dan Politik	
			Jumlah gedung yang dipelihara rutin					2A %				0						Badan Kesatuan Bangsa dan Politik	
194.7.3	8 1 1 2.09 9	Pemeliharaan/Rehabilitasi Gedung Kantor dan Bangunan Lainnya	PROGRAM Penguatan Ideologi Pancasila dan Karakter Kebangsaan		446.359.395,00			88A %	88A %		446.359.395,00	0			0			Badan Kesatuan Bangsa dan Politik	
			Persentase Pemangku Kepengtingan yang memahami Ideologi Bangsa		446.359.395,00			88A %	88A %		446.359.395,00	0			0			Badan Kesatuan Bangsa dan Politik	
195	8 1 2	PROGRAM Penguatan Ideologi Pancasila dan Karakter Kebangsaan	Perumusan Kebijakan Teknis dan Pemantapan Pelaksanaan Bidang Ideologi Pancasila dan Karakter Kebangsaan					2A %				0						Badan Kesatuan Bangsa dan Politik	
			Jumlah sub kegiatan untuk pelaksanaan Perumusan Kebijakan Teknis dan Pemantapan Pelaksanaan Bidang Ideologi Pancasila dan Karakter Kebangsaan					2A %				0						Badan Kesatuan Bangsa dan Politik	
195.1	8 1 2 2.01	Perumusan Kebijakan Teknis dan Pemantapan Pelaksanaan Bidang Ideologi Pancasila dan Karakter Kebangsaan	Perumusan Kebijakan Teknis di Bidang Ideologi Wawasan Kebangsaan, Bela Negara, Karakter Bangsa, Pembauran Kebangsaan, Bineka Tunggal Ika dan Sejarah Kebangsaan					2A %		200.000.000,00		175		350.000.000,00				Badan Kesatuan Bangsa dan Politik	
			Jumlah lembaga agama penerima dana hibah					1A %		1.00		100		1.00				Badan Kesatuan Bangsa dan Politik	
195.1.1	8 1 2 2.01 2	Perumusan Kebijakan Teknis di Bidang Ideologi Wawasan Kebangsaan, Bela Negara, Karakter Bangsa, Pembauran Kebangsaan, Bineka Tunggal Ika dan Sejarah Kebangsaan	Pelaksanaan Koordinasi di Bidang Ideologi Wawasan Kebangsaan, Bela Negara, Karakter Bangsa, Pembauran Kebangsaan, Bineka Tunggal Ika dan Sejarah Kebangsaan					4A %				25		1.00				Badan Kesatuan Bangsa dan Politik	
			Jumlah pelaksanaan koordinasi di bidang Ideologi Wawasan Kebangsaan, Bela Negara, Karakter Bangsa, Pembauran Kebangsaan, Bineka Tunggal Ika dan Sejarah Kebangsaan					4A %		1.00	27.653.056,00	25		1.00	27.653.056,00			Badan Kesatuan Bangsa dan Politik	
195.1.1.1	8 1 2 2.01 2	Pelaksanaan Koordinasi di Bidang Ideologi Wawasan Kebangsaan, Bela Negara, Karakter Bangsa, Pembauran Kebangsaan, Bineka Tunggal Ika dan Sejarah Kebangsaan	Jumlah pelaksanaan koordinasi di bidang Ideologi Wawasan Kebangsaan, Bela Negara, Karakter Bangsa, Pembauran Kebangsaan, Bineka Tunggal Ika dan Sejarah Kebangsaan					4A %		1.00		25		1.00				Badan Kesatuan Bangsa dan Politik	

Evaluasi Hasil Pelaksanaan Perencanaan Daerah sampai dengan Tahun Berjalan
Kabupaten Katingan (TC.19)

No	Kode			Usuran/Bidang Usuran Pemerintahan Daerah dan Program/Kegiatan/Subkegiatan	Indikator Kinerja Program(outcome)/Kegiatan(output)/Subkegiatan(suboutput)	Capaian Kinerja RPJMD pada Tahun (akhir periode RPJMD)		Realisasi Kinerja RKPd s/d Tahun Lalu (n-2)		Target Kinerja dan Anggaran RKPd Tahun berjalan yang di evaluasi TW1 (n-1)		Realisasi Capaian Kinerja dan Anggaran RKPd yang di evaluasi TW1 (n-1)		Tingkat Capaian Kinerja dan Realisasi Anggaran RKPd(%)		Realisasi Kinerja dan anggaran RKPd s/d TW4(n-1)		Tingkat Capaian Kinerja & Ralisasi Anggaran RPJMD s/d Tahun 2022		Perangkat Daerah Penanggung Jawab	Ket		
						5		6		7		8		9 = 8/7 x 100%		10 = 6 + 8		11 = 10/5 x 100%					
						K	Rp.	K	Rp.	K	Rp.	K	Rp.	K	Rp.	K	Rp.	K	Rp.				
196	8	1	3	PROGRAM PENINGKATAN PERAN PARTAI POLITIK DAN LEMBAGA PENDIDIKAN MELALUI PENDIDIKAN POLITIK DAN PENGEMBANGAN ETIKA SERTA BUDAYA POLITIK		1.053.316.867,00			1.053.316.867,00			27.094.840,00		2,57						Badan Kesatuan Bangsa dan Politik			
					Cakupan Partai Politik yang sudah memahami peraturan perundang-undangan	90%			90%			0		0					0		Badan Kesatuan Bangsa dan Politik		
196.1	8	1	3	2.01	Perumusan Kebijakan Teknis dan Pemantapan Pelaksanaan Bidang Pendidikan Politik, Etika Budaya Politik, Peningkatan Demokrasi, Fasilitasi Kelembagaan Pemerintahan, Perwakilan dan Partai Politik, Pemilihan Umum/Pemilihan Umum Kepala Daerah, serta Peman				1.053.316.867,00			27.094.840,00		2,57		27.094.840,00					Badan Kesatuan Bangsa dan Politik		
					Jumlah sub kegiatan Perumusan Kebijakan Teknis dan Pemantapan Pelaksanaan Bidang Pendidikan Politik, Etika Budaya Politik, Peningkatan Demokrasi, Fasilitasi Kelembagaan Pemerintahan, Perwakilan dan Partai Politik, Pemilihan Umum/Pemilihan Umum Kepala				2%			0		0							Badan Kesatuan Bangsa dan Politik		
196.1.1	8	1	3	2.01	2	Penyusunan Bahan Perumusan Kebijakan di Bidang Pendidikan Politik, Etika Budaya Politik, Peningkatan Demokrasi, Fasilitasi Kelembagaan Pemerintahan, Perwakilan dan Partai Politik, Pemilihan Umum/Pemilihan Umum Kepala Daerah, serta Pemantauan Situasi			777.602.417,00			0		0		0					Badan Kesatuan Bangsa dan Politik		
					Jumlah Partai politik yang menerima bantuan Dana Hibah				10%			0		0							Badan Kesatuan Bangsa dan Politik		
196.1.2	8	1	3	2.01	4	Pelaksanaan Koordinasi Di Bidang Pendidikan Politik, Etika Budaya Politik, Peningkatan Demokrasi, Fasilitasi Kelembagaan Pemerintahan, Perwakilan dan Partai Politik, Pemilihan Umum/Pemilihan Umum Kepala Daerah, serta Pemantauan Situasi Politik di Dae			275.714.450,00			27.094.840,00		9,83		27.094.840,00					Badan Kesatuan Bangsa dan Politik		
					"Jumlah pelaksanaan Koordinasi di bidang Pendidikan Politik, Etika Budaya Politik, Peningkatan Demokrasi, Fasilitasi Kelembagaan Pemerintahan, Perwakilan dan Partai Politik, Pemilihan Umum/Pemilihan Umum Kepala Daerah, serta Pemantauan Situasi Politi				3%		1,00			33,33		1,00					Badan Kesatuan Bangsa dan Politik		
197	8	1	4	PROGRAM PEMBERDAYAAN DAN PENGAWASAN ORGANISASI KEMASYARAKATAN		288.346.708,00			288.346.708,00			15.757.649,00		5,46							Badan Kesatuan Bangsa dan Politik		
					Persentase Organisasi Kemasyarakatan yang diberdayakan dan diawasi	80%			80%			0		0					0			Badan Kesatuan Bangsa dan Politik	
197.1	8	1	4	2.01	Perumusan Kebijakan Teknis dan Pemantapan Pelaksanaan Bidang Pemberdayaan dan Pengawasan Organisasi Kemasyarakatan				288.346.708,00			15.757.649,00		5,46		15.757.649,00					Badan Kesatuan Bangsa dan Politik		
					Jumlah pelaksanaan sub kegiatan untuk Perumusan Kebijakan Teknis dan Pemantapan Pelaksanaan Bidang Pemberdayaan dan Pengawasan Organisasi Kemasyarakatan				2%			0		0							Badan Kesatuan Bangsa dan Politik		
197.1.1	8	1	4	2.01	2	Penyusunan Bahan Perumusan Kebijakan dibidang Pendaftaran Ormas, Pemberdayaan Ormas, Evaluasi dan Mediasi Sengketa Ormas, Pengawasan Ormas dan Ormas Asing di Daerah			95.000.000,00			0		0		0						Badan Kesatuan Bangsa dan Politik	
					Jumlah Lembaga yang Menerima Dana Hibah				1%			0		0								Badan Kesatuan Bangsa dan Politik	
197.1.2	8	1	4	2.01	4	Pelaksanaan Koordinasi dibidang Pendaftaran Ormas, Pemberdayaan Ormas, Evaluasi dan Mediasi Sengketa Ormas, Pengawasan Ormas dan Ormas Asing di Daerah			193.346.708,00			15.757.649,00		8,15		15.757.649,00					Badan Kesatuan Bangsa dan Politik		
					Jumlah pelaksanaan koordinasi dibidang Pendaftaran Ormas, Pemberdayaan Ormas, Evaluasi dan Mediasi Sengketa Ormas, Pengawasan Ormas dan Ormas Asing Daerah"				2%			0		0							Badan Kesatuan Bangsa dan Politik		
198	8	1	5	PROGRAM PEMBINAAN DAN PENGEMBANGAN KETAHANAN EKONOMI, SOSIAL, DAN BUDAYA		253.953.169,00			253.953.169,00			7.472.927,00		2,94							Badan Kesatuan Bangsa dan Politik		
					Persentase aparat dan masyarakat yang memiliki pemahaman peningkatan ketahanan ekonomi, sosial dan budaya	80%			80%			0		0					0			Badan Kesatuan Bangsa dan Politik	
198.1	8	1	5	2.01	Perumusan Kebijakan Teknis dan Pemantapan Pelaksanaan Bidang Ketahanan Ekonomi, Sosial dan Budaya				253.953.169,00			7.472.927,00		2,94		7.472.927,00					Badan Kesatuan Bangsa dan Politik		
					Jumlah sub kegiatan pelaksanaan Perumusan Kebijakan Teknis dan Pemantapan Pelaksanaan Bidang Ketahanan Ekonomi, Sosial dan Budaya				1%			0		0							Badan Kesatuan Bangsa dan Politik		

Evaluasi Hasil Pelaksanaan Perencanaan Daerah sampai dengan Tahun Berjalan
Kabupaten Katingan (TC.19)

No	Kode				Usuran/Bidang Urusan Pemerintahan Daerah dan Program/Kegiatan/Subkegiatan	Indikator Kinerja Program(outcome)/Kegiatan(output)/Subkegiatan(suboutput)	Capaian Kinerja RPJMD pada Tahun (akhir periode RPJMD)		Realisasi Kinerja RKPd s/d Tahun Lalu (n-2)		Target Kinerja dan Anggaran RKPd Tahun berjalan yang di evaluasi TW1 (n-1)		Realisasi Capaian Kinerja dan Anggaran RKPd yang di evaluasi TW1 (n-1)		Tingkat Capaian Kinerja dan Realisasi Anggaran RKPd(%)		Realisasi Kinerja dan anggaran RKPd s/d TW4(n-1)		Tingkat Capaian Kinerja dan Realisasi Anggaran RPJMD s/d Tahun 2022		Perangkat Daerah Penanggung Jawab	Ket		
	1	2	3	4			5	6	7	8	9 = 8/7 x 100%	10 = 6 + 8	11 = 10/5 x 100%	12	13									
						K Rp.		K Rp.		K Rp.		K Rp.		K Rp.		K Rp.		K Rp.						
198.1.1	8	1	5	2.01	4	Pelaksanaan Koordinasi di Bidang Ketahanan Ekonomi, Sosial, Budaya dan Fasilitas Pencegahan Penyalagunaan Narkotika, Fasilitas Kerukunan Umat Beragama dan Penghayat Kepercayaan di Daerah					253.953.169,00		7.472.927,00		2,94		7.472.927,00					Badan Kesatuan Bangsa dan Politik		
						Jumlah Pelaksanaan Koordinasi di Bidang Ketahanan Ekonomi, Sosial, Budaya dan Fasilitas Pencegahan Penyalagunaan Narkotika, Fasilitas Kerukunan Umat Beragama dan Penghayat Kepercayaan di Daerah					1A %		0									Badan Kesatuan Bangsa dan Politik		
199	8	1	6			PROGRAM PENINGKATAN KEWASPADAAN NASIONAL DAN PENINGKATAN KUALITAS DAN FASILITASI PENANGANAN KONFLIK SOSIAL		628.114.822,00		628.114.822,00		46.516.609,00		7,41								Badan Kesatuan Bangsa dan Politik		
						Persentase Kecamatan yang diawasi		88A %			88A %		0					0					Badan Kesatuan Bangsa dan Politik	
199.1	8	1	6	2.01		Perumusan Kebijakan Teknis dan Pelaksanaan Pemantapan Kewaspadaan Nasional dan Penanganan Konflik Sosial				628.114.822,00		46.516.609,00		7,41		46.516.609,00						Badan Kesatuan Bangsa dan Politik		
						Jumlah sub kegiatan pelaksanaan Perumusan Kebijakan Teknis dan Pelaksanaan Pemantapan Kewaspadaan Nasional dan Penanganan Konflik Sosial					1A %		0										Badan Kesatuan Bangsa dan Politik	
199.1.1	8	1	6	2.01	4	Pelaksanaan Koordinasi di Bidang Kewaspadaan Dini, Kerjasama Intelijen, Pemantauan Orang Asing, Tenaga Kerja Asing dan Lembaga Asing, Kewaspadaan Perbatasan Antar Negara, Fasilitas Kelembagaan Bidang Kewaspadaan, serta Penanganan Konflik di Daerah				628.114.822,00		46.516.609,00		7,41		46.516.609,00						Badan Kesatuan Bangsa dan Politik		
						Jumlah pelaksanaan perumusan kebijakan teknis dibidang Kewaspadaan Dini, Kerjasama Intelkam, Pemantauan Orang Asing dan tenaga kerja asing serta penanganan konflik di daerah					3A %	1,00	33,33		1,00								Badan Kesatuan Bangsa dan Politik	

BAB III

KERANGKA EKONOMI DAN KEUANGAN DAERAH

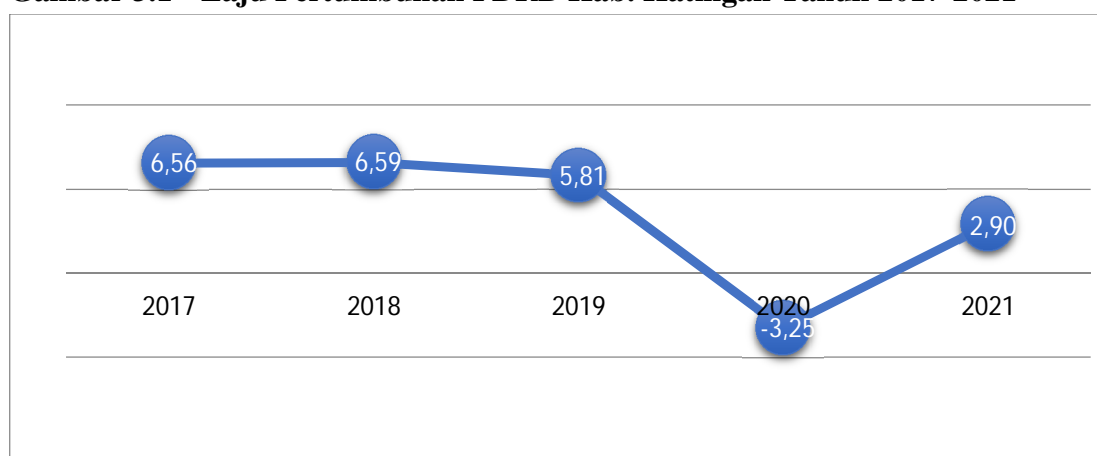
3.1. Arah Kebijakan Ekonomi Daerah

3.1.1. Kondisi Ekonomi Daerah

A. Struktur Ekonomi

Struktur ekonomi yang dibangun oleh sektor-sektor produksi bergerak menjadi kekuatan ekonomi. Sektor dengan nilai tambah yang besar menjadi tulang punggung perekonomian suatu daerah dan semakin besar pula tingkat ketergantungan suatu daerah terhadap sektor ekonomi tersebut. Pertumbuhan ekonomi di Kabupaten Katingan dapat dilihat dari nilai Produk Domestik Regional Bruto (PDRB) yang dihitung dengan dua pendekatan harga yaitu harga berlaku dan harga konstan yang semakin meningkat. Naik turunnya PDRB biasa juga disebut pertumbuhan ekonomi. Laju pertumbuhan ekonomi dapat diketahui dari penyajian PDRB atas dasar harga konstan karena pengaruh naik turunnya harga telah dihilangkan atau dengan kata lain dengan mempergunakan harga konstan, pengaruh inflasi telah diabaikan. Semakin tinggi kenaikan PDRB, maka makin tinggi pula pertumbuhan ekonomi.

Gambar 3.1 Laju Pertumbuhan PDRB Kab. Katingan Tahun 2017-2021



Sumber : Kabupaten Katingan Dalam Angka 2022

Laju pertumbuhan ekonomi Kabupaten Katingan dari periode tahun 2017 sampai dengan tahun 2018 menunjukkan kecenderungan positif, pada tahun 2017 sebesar 6,56% meningkat sampai dengan tahun 2018 sebesar 6,59%, kondisi tahun 2018 tersebut di atas pertumbuhan Provinsi Kalimantan Tengah dan Nasional, namun pada tahun 2019 sampai dengan tahun 2020 terjadi penurunan sebesar - 3,25% (minus) dikarenakan Wabah Covid-19 yang masih melanda dan Tahun 2021 pertumbuhan ekonomi Kabupaten Katingan menunjukkan kenaikan menjadi 2,90%.

Tabel 3.1 PDRB Kabupaten Katingan Atas Dasar Harga Berlaku Menurut Lapangan Usaha Tahun 2017-2021 (juta rupiah)

Lapangan Usaha	2017	2018	2019	2020	2021
Pertanian, Kehutanan, dan Perikanan	1.807,76	1.947,73	2.103,92	2.216,14	2.493,49
Pertambangan dan Penggalian	570,87	565,63	536,46	432,08	361,17
Industri Pengolahan	1.023,56	1.106,27	1.225,74	1.292,92	1.506,28
Pengadaan Listrik dan Gas	1,89	2,18	2,35	2,61	2,79
Pengadaan Air, Pengelolaan Sampah, Limbah dan Daur Ulang	2,98	3,31	3,59	3,99	4,59

Lapangan Usaha	2017	2018	2019	2020	2021
Konstruksi	827,19	957,27	1.044,34	955,85	1.089,89
Perdagangan Besar dan Eceran; Reparasi Mobil dan Sepeda Motor	502,20	581,93	650,96	655,09	663,19
Transportasi dan Pergudangan	484,54	561,81	644,46	653,08	741,94
Penyediaan Akomodasi dan Makan Minum	152,28	171,60	192,21	191,67	208,89
Informasi dan Komunikasi	48,24	52,95	60,44	71,14	80,33
Jasa Keuangan dan Asuransi	77,08	82,09	91,15	103,95	117,42
Real Estate	188,74	218,57	243,10	242,50	221,87
Jasa Perusahaan	0,98	1,10	1,23	1,12	1,15
Administrasi Pemerintahan, Pertahanan dan Jaminan Sosial Wajib	450,77	517,14	567,33	570,42	597,76
Jasa Pendidikan	351,61	396,64	448,00	474,36	509,81
Jasa Kesehatan dan Kegiatan Sosial	168,68	195,77	221,97	253,43	290,89
Jasa lainnya	146,21	164,19	186,48	186,15	187,77
PDRB	6.805,60	7.526,20	8.223,73	8.306,48	9.079,21

Sumber: Kabupaten Katingan Dalam Angka 2022

PDRB Kabupaten Katingan Atas Dasar Harga Berlaku Menurut Lapangan Usaha Tahun 2021 di dominasi pada beberapa sektor di antaranya Pertanian, Kehutanan, dan Perikanan sebesar 2.493,49 juta, dan industri pengolahan sebesar 1.506,28 juta, selanjutnya PDRB menurut lapangan usaha yang terkecil pada sektor jasa perusahaan dan pengadaan listrik dan gas.

Tabel 3.2 PDRB Kabupaten Katingan Atas Dasar Harga Konstan Menurut Lapangan Usaha Tahun 2017-2021 (juta rupiah)

Lapangan Usaha	2017	2018	2019	2020	2021
Pertanian, Kehutanan, dan Perikanan	1 260,87	1 340,45	1 428,58	1 396,39	1 429,14
Pertambangan dan Penggalian	416,63	396,76	352,93	240,29	185,09
Industri Pengolahan	650,09	703,46	770,77	772,06	795,78
Pengadaan Listrik dan Gas	1,48	1,62	1,68	1,84	1,92
Pengadaan Air, Pengelolaan Sampah, Limbah dan Daur Ulang	1,91	2,00	2,07	2,29	2,53
Konstruksi	537,01	584,22	613,62	560,44	607,57
Perdagangan Besar dan Eceran; Reparasi Mobil dan Sepeda Motor	319,05	349,34	371,51	368,72	373,03
Transportasi dan Pergudangan	297,67	322,90	347,75	346,02	384,14
Penyediaan Akomodasi dan Makan Minum	90,19	98,08	106,62	104,59	112,17
Informasi dan Komunikasi	42,59	45,33	50,56	60,54	67,49
Jasa Keuangan dan Asuransi	55,88	57,46	62,30	71,16	77,27
Real Estate	118,49	128,37	138,66	135,13	121,41
Jasa Perusahaan	-	-	0,77	0,69	0,69
Administrasi Pemerintahan, Pertahanan dan Jaminan Sosial Wajib	286,02	310,25	330,63	322,69	345,21
Jasa Pendidikan	247,34	266,55	289,52	305,35	317,28
Jasa Kesehatan dan Kegiatan Sosial	108,72	118,37	128,98	144,48	154,47
Jasa lainnya	96,45	103,75	113,27	111,64	112,29
PDRB	4 531,08	4 829,63	5 110,22	4 944,31	5 087,48

Sumber: Kabupaten Katingan Dalam Angka 2022

Distribusi Persentase PDRB Kabupaten Katingan Atas Dasar Harga Berlaku Menurut Lapangan Usaha tahun 2017 sampai dengan tahun 2021 didominasi oleh sektor Pertanian, Kehutanan dan Perikanan yang masih menjadi tertinggi dalam perekonomian sebagian masyarakat Kabupaten Katingan.

Tabel 3.3 Distribusi Persentase PDRB Kabupaten Katingan Atas Dasar Harga Berlaku Menurut Lapangan Usaha Tahun 2017-2021 (persen)

Lapangan Usaha	2017	2018	2019	2020	2021
Pertanian, Kehutanan, dan Perikanan	26,56	25,88	25,58	26,68	27,46
Pertambangan dan Penggalian	8,39	7,52	6,52	5,20	3,98
Industri Pengolahan	15,04	14,70	14,90	15,57	16,59
Pengadaan Listrik dan Gas	0,03	0,03	0,03	0,03	0,03
Pengadaan Air, Pengelolaan Sampah, Limbah dan Daur Ulang	0,04	0,04	0,04	0,05	0,05
Konstruksi	12,15	12,72	12,70	11,51	12,00
Perdagangan Besar dan Eceran; Reparasi Mobil dan Sepeda Motor	7,38	7,73	7,92	7,89	7,30
Transportasi dan Pergudangan	7,12	7,46	7,84	7,86	8,17
Penyediaan Akomodasi dan Makan Minum	2,24	2,28	2,34	2,31	2,30
Informasi dan Komunikasi	0,71	0,70	0,73	0,86	0,88
Jasa Keuangan dan Asuransi	1,13	1,09	1,11	1,25	1,29
Real Estate	2,77	2,90	2,96	2,92	2,44
Jasa Perusahaan	0,01	0,01	0,01	0,01	0,01
Administrasi Pemerintahan, Pertahanan dan Jaminan Sosial Wajib	6,62	6,87	6,90	6,87	6,58
Jasa Pendidikan	5,17	5,27	5,45	5,71	5,62
Jasa Kesehatan dan Kegiatan Sosial	2,48	2,60	2,70	3,05	3,20
Jasa lainnya	2,15	2,18	2,27	2,24	2,07
PDRB	100,00	100,00	100,00	100,00	100,00

Sumber: Kabupaten Katingan Dalam Angka 2022

Distribusi Persentase PDRB Kabupaten Katingan Atas Dasar Harga Berlaku Menurut Lapangan Usaha Tahun 2021 berdasarkan lapangan usaha dengan nilai tertinggi pada Pertanian, Kehutanan, dan Perikanan sebesar 27,46 dan industri pengolahan sebesar 16,59 persen.

Tabel 3.4 Laju Pertumbuhan PDRB Kabupaten Katingan Atas Dasar Harga Konstan 2010 Menurut Lapangan Usaha Tahun 2016-2020

Lapangan Usaha	2017	2018	2019	2020	2021
Pertanian, Kehutanan, dan Perikanan	3,21	6,31	6,57	-2,25	2,35
Pertambangan dan Penggalian	7,99	-4,77	-11,05	-31,91	-22,97
Industri Pengolahan	7,44	8,21	9,57	0,17	3,07
Pengadaan Listrik dan Gas	3,40	9,38	4,09	9,16	4,49
Pengadaan Air, Pengelolaan Sampah, Limbah dan Daur Ulang	4,33	4,72	3,21	10,59	10,61
Konstruksi	9,49	8,79	5,03	-8,67	8,41
Perdagangan Besar dan Eceran; Reparasi Mobil dan Sepeda Motor	8,19	9,49	6,35	-0,75	1,17
Transportasi dan Pergudangan	7,42	8,47	7,70	-0,50	11,02

Lapangan Usaha	2017	2018	2019	2020	2021
Penyediaan Akomodasi dan Makan Minum	8,59	8,75	8,71	-1,90	7,24
Informasi dan Komunikasi	4,96	6,43	11,54	19,74	11,48
Jasa Keuangan dan Asuransi	5,10	2,83	8,14	14,22	8,60
Real Estate	8,69	8,34	8,01	-2,55	-10,15
Jasa Perusahaan	4,87	5,84	7,24	-10,92	0,73
Administrasi Pemerintahan, Pertahanan dan Jaminan Sosial Wajib	6,71	8,47	6,57	-2,40	6,98
Jasa Pendidikan	7,97	7,76	8,62	5,47	3,91
Jasa Kesehatan dan Kegiatan Sosial	8,29	8,87	8,97	12,01	6,92
Jasa lainnya	7,49	7,57	9,18	-1,45	0,58
PDRB	6,56	6,59	5,81	-3,25	2,90

Sumber: Kabupaten Katingan Dalam Angka 2022

Periode tahun 2017 - 2021 Laju pertumbuhan PDRB Bruto atas dasar harga konstan beberapa sektor lapangan usaha mengalami kenaikan dan penurunan, lapangan usaha yang mengalami kenaikan signifikan pada tahun 2017 – 2019 diantaranya sektor pertanian, kehutanan dan perikanan, industri pengolahan, informasi dan komunikasi, jasa perusahaan, jasa kesehatan dan kegiatan sosial serta jasa lainnya. Pada tahun 2020 beberapa sektor menunjukkan kecenderungan penurunan, dikarenakan Wabah Covid-19 yang masih melanda.

B. PDRB Perkapita

PDRB Perkapita sering menjadi acuan untuk mengukur tingkat kesejahteraan penduduk. Semakin tinggi PDRB Perkapita suatu daerah, maka semakin baik tingkat perekonomian daerah tersebut, walaupun ukuran ini belum mencakup faktor kesenjangan pendapatan antar penduduk. Bila PDRB suatu daerah dibagi dengan jumlah penduduk yang tinggal di daerah itu, maka akan dihasilkan suatu PDRB Per kapita. PDRB Per kapita atas dasar harga berlaku menunjukkan nilai PDRB per kepala atau per satu orang penduduk. Dalam kurun waktu 2017-2021 PDRB Perkapita Kabupaten Katingan baik dengan ADHB atau ADHK mengalami peningkatan. Peningkatan tersebut dapat dirinci pada tabel 3.5.

Tabel 3.5 PDRB Per Kapita Kabupaten Katingan Atas Dasar Harga Berlaku dan Atas Dasar Harga Konstan Tahun 2017-2021

No	Uraian	2017	2018	2019	2020	2021
Nilai PDRB (Milliar Rupiah)						
1	ADHB	6 805,6	7 526,2	8 223,7	8 306,5	9 079,2
2	ADHK	4 531,1	4 829,6	5 110,2	4 944,3	5 087,5

Sumber : Produk Domestik Regional Bruto Kabupaten Katingan Menurut Pengeluaran Tahun 2017-2021

C. Laju Inflasi

Inflasi atau Indeks Harga Konsumen (IHK) di Provinsi Kalimantan Tengah dipantau oleh BPS di 2 Kabupaten/Kota yaitu Kota Palangkaraya dan Kota Sampit. Adapun inflasi yang terjadi di Kota Palangkaraya dan Kota Sampit ini dipandang cukup mempengaruhi dalam perekonomian di Kabupaten Katingan dan dalam kurun waktu 2017-2021 perkembangan inflasi mengalami peningkatan dan juga penurunan, pada tahun 2017-2018 inflasi Kota Sampit dan Kota Palangkaraya mengalami peningkatan sedangkan pada tahun 2019-2020 inflasi Kota Sampit dan Kota

Palangkaraya mengalami penurunan. Pada tahun 2021 inflasi Kota Sampit dan Kota Palangkaraya mengalami peningkatan sebesar 4,62% dan 2,58%.

Tabel 3.6 Inflasi di Kota Palangkaraya dan Kota Sampit Tahun 2017-2021

Uraian	2017	2018	2019	2020	2021
Inflasi Kota Palangkaraya	3,11	3,68	2,70	0,71	2,58
Inflasi Kota Sampit	3,29	6,02	2,02	1,62	4,62

Sumber: Provinsi Kalimantan Tengah Dalam Angka Tahun 2022

3.1.2. Tantangan Dan Prospek Perekonomian Daerah

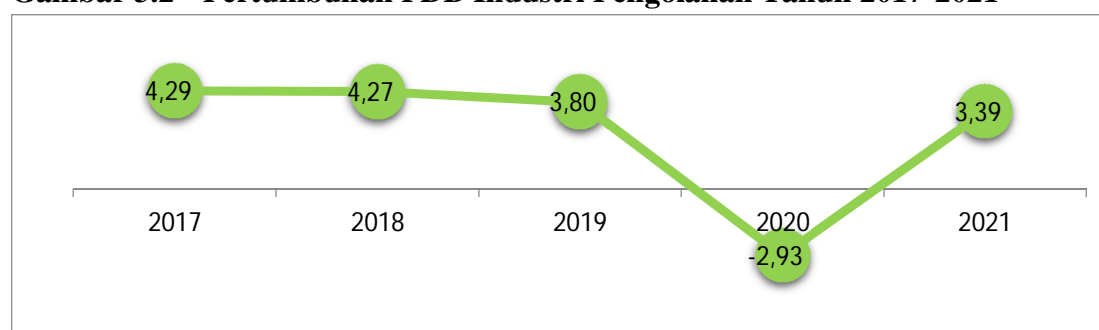
Tantangan dan prospek perekonomian Kabupaten Katingan akan dipengaruhi tantangan dan prospek pada tataran nasional, maupun lingkungan regional Kalimantan Tengah sendiri.

A. Tantangan dan Prospek Perekonomian Nasional

Pada tahun 2020 pandemi Covid-19 telah membuat ekonomi Indonesia mengalami resesi, perekonomian masih dibayangi ketidakpastian. Kendati demikian, pemerintah berharap pemulihan ekonomi akan membaik secara signifikan di tahun 2021. Pertumbuhan ekonomi di seluruh dunia rata-rata akan mengalami kontraksi dengan minus 4% hingga 5%. Pemulihan ekonomi masih terus dilakukan, sejumlah tantangan nasional masih akan harus dihadapi. Di antaranya tantangan stabilitas kesehatan, banyaknya jumlah pengangguran, dan krisis di sektor usaha, dan sektor riil yang berimbas kepada sektor keuangan.

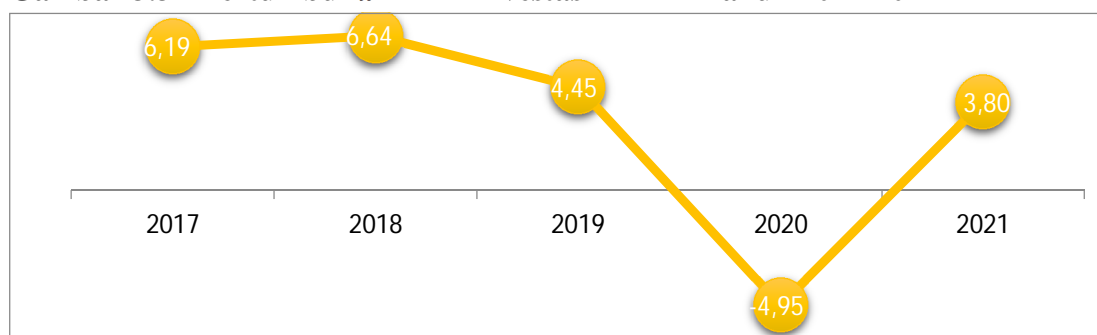
Perihal risiko perekonomian, ada dua faktor dari eksternal dan domestik. Dari eksternal, yang menjadi perhatian adalah perubahan kebijakan fiskal dan moneter di negara maju yang memiliki *spill over* dalam bentuk inflasi, suku bunga global, dan berujung pada volatilitas nilai tukar dan capital flow yang juga mengalami volatilitas.

Gambar 3.2 Pertumbuhan PDB Industri Pengolahan Tahun 2017-2021



Sumber: Kabupaten Katingan Dalam Angka 2022

Pertumbuhan PDB Industri Pengolahan dari tahun 2017 sampai dengan tahun 2020 terjadi penurunan, dimana tahun 2017 sebesar 4,29 persen, dan menurun sampai dengan tahun 2019 sebesar 4,8 persen dan di tahun 2020 terjadi penurunan yang signifikan minus 2,93 persen, dan tahun 2021 mengalami kenaikan kembali sebesar 3,39 persen.

Gambar 3.3 Pertumbuhan PDB Investasi PMTB Tahun 2017-2021

Sumber: Kabupaten Katingan Dalam Angka 2022

Pertumbuhan PDB Investasi dari periode tahun 2017 sebesar 6,19 dan meningkat pada tahun 2018 sebesar 0,55 persen atau sebesar 6,64 persen di tahun 2018, namun pada 2019 sampai dengan tahun 2020 terjadi penurunan, di tahun 2019 sebesar 4,45% dan pada tahun 2020 terjadi penurunan secara signifikan yaitu sebesar minus 4,95, dan tahun 2021 mengalami kenaikan kembali sebesar 3,80 persen.

B. Tantangan dan Prospek Perekonomian Provinsi Kalimantan tengah

Pembangunan Kalimantan Tengah tahun 2023 merupakan tahun peralihan periode RPJMD Provinsi Kalimantan Tengah tahun 2016-2021 dengan RPJMD tahun 2021-2026. Tema RKPD (Rencana Kerja Pemerintah Daerah) Tahun 2023 adalah Peningkatan Kesejahteraan Masyarakat Menuju Terwujudnya Kemandirian dan Pembangunan Berkelanjutan. Hal tersebut sejalan dengan tema yang diusung secara nasional dalam mencapai target 2023, yaitu Peningkatan Produktivitas untuk Transformasi Ekonomi yang Inklusif dan Berkelanjutan.

Pertumbuhan ekonomi Provinsi Kalimantan Tengah pada tahun 2021 mengalami peningkatan dari tahun 2020 sebesar minus 1,40 persen menjadi 3,40 persen. Namun demikian, pertumbuhan ekonomi Provinsi Kalimantan Tengah masih lebih kecil dibandingkan Nasional dengan nilai sebesar 3,69 persen, angka kemiskinan 5,60 persen lebih kecil dari Nasional sebesar 9,71 persen, Gini Ratio 0,230 lebih kecil dibandingkan Nasional sebesar 0,381, dan Indeks Pembangunan Manusia (IPM) tahun 2021 sebesar 71,25.

Sasaran makro pembangunan Provinsi Kalimantan Tengah Tahun 2023, berdasarkan hasil evaluasi dan capaian kinerja pada tahun 2021, yaitu : 1) Pertumbuhan PDRB 3,40%, 2) Laju Inflasi Provinsi 3,32%, 3) PDRB perkapita Rp.62 Juta 4) Angka Kemiskinan 5,16%, 5) Tingkat Pengangguran Terbuka 3,8 %, 6) Indeks Pembangunan Manusia (IPM) 71,25%, 7. Indeks Gini 0,320.

C. Tantangan dan Prospek Perekonomian Kabupaten Katingan

Pertumbuhan ekonomi Kabupaten Katingan pada periode tahun 2017-2019 terjadi peningkatan, yaitu dari tahun 2017 sebesar 6,56%, tahun 2018 sebesar 6,59, tahun 2019 sebesar 5,81%, dan pada tahun 2020 terjadi penurunan sebesar -3,25%, sedangkan pada tahun 2021 terjadi kenaikan sebesar 2,90%. Indeks Pembangunan Manusia di Kabupaten Katingan peringkat 10 dari 14 Kabupaten/kota di Kalimantan Tengah. Pada tahun 2023 proyeksi indikator makro ekonomi Kabupaten Katingan dipengaruhi oleh pemulihan ekonomi dampak dari penanganan pandemi Virus Corona 2019 atau COVID-19, secara rinci disajikan sebagai berikut:

Tabel 3.7 Proyeksi Indikator Makro Ekonomi Kabupaten Katingan Tahun 2022

No.	Indikator	Realisasi 2017	Realisasi 2018	Realisasi 2019	Realisasi 2020	Realisasi 2021	Target 2022
							RKPD
1	Laju Pertumbuhan Ekonomi (%)	6,56	6,59	5,81	-3,25	2,90	5,01
2	Persentase Penduduk Miskin (%)	5,78	5,22	5,02	4,79	5,25	4,95
3	Tingkat Pengangguran Terbuka (%)	3,81	4,78	5,45	5,69	5,50	5,3
4	Indeks Pembangunan Manusia	67,56	67,91	68,55	68,68	68,89	68,9
5	Indeks Gini (poin)	0,266	0,301	0,274	0,252	0,230	0,24

1. Arah Kebijakan Keuangan Daerah

Arah kebijakan keuangan daerah berisi uraian tentang kebijakan yang dipedomani oleh Pemerintah Kabupaten Katingan dalam pengelolaan pendapatan daerah, belanja daerah dan pembiayaan daerah. Tujuan utama kebijakan keuangan daerah adalah bagaimana meningkatkan kapasitas riil keuangan daerah serta mengefesiesikan penggunaannya. Pada hakekatnya pendapatan daerah diperoleh melalui mekanisme pajak dan retribusi atau pungutan lainnya yang dibebankan pada seluruh masyarakat, maka pemerintah daerah harus mengalokasikan belanja daerah secara adil dan merata agar dapat dinikmati oleh seluruh kelompok masyarakat. Dengan demikian keuangan daerah harus dikelola secara tertib, taat pada peraturan perundang-undangan, efektif, efisien, ekonomis, transparan dan bertanggung jawab dengan memperhatikan azas keadilan, kepatuhan dan manfaat untuk masyarakat.

Keuangan daerah merupakan komponen yang sangat penting dalam pembangunan, sehingga analisis mengenai kondisi dan proyeksi keuangan daerah perlu dilakukan untuk mengetahui kemampuan daerah dalam mendanai rencana pembangunan dan kesadaran untuk secara efektif, memberikan perhatian kepada isu dan permasalahan strategis secara tepat, dalam hal peningkatan kemampuan fiskal dan kinerja keuangan daerah, strategi untuk melaksanakan arah kebijakan tersebut adalah :

- a. Meningkatkan kemampuan fiskal daerah;
- b. Meningkatkan kualitas belanja dan akuntabilitas pengelolaan keuangan pemerintah daerah; dan
- c. Meningkatkan keterkaitan alokasi dana transfer dan pelayanan publik.

Sumber pembiayaan pemerintahan daerah dalam rangka perimbangan keuangan Pemerintah Pusat dan Pemerintahan Daerah diperoleh berdasarkan asas desentralisasi, dekonsentrasi, dan tugas pembantuan. Melalui ditetapkannya kebijakan otonomi daerah, penyelenggaraan pemerintahan di daerah dilaksanakan dengan lebih berorientasi kepada kepentingan daerah yang diimplementasikan dalam bentuk program dan kegiatan Organisasi Perangkat Daerah. Oleh karena itu, pengalokasian anggaran dan pemanfaatan potensi dan sumber daya daerah diharapkan dapat bermuara pada penanggulangan kemiskinan, peningkatan IPM, memberi kepuasan layanan kepada masyarakat, membuka kesempatan lapangan kerja, pemberdayaan ekonomi masyarakat.

2. Arah Kebijakan Pendapatan Daerah

Kondisi umum yang dihadapi daerah pada umumnya adalah masih sangat rendahnya kontribusi PAD terhadap APBD. Kondisi ini tentunya sangat dilematis karena di satu sisi berbagai kewenangan banyak ditumpukan kepada daerah untuk mewujudkan otonomi daerah yang mandiri, namun pada sisi lain kemampuan finansial daerah yang berasal dari Pendapatan Asli Daerah sendiri masih sangat jauh untuk dapat dicapai sehingga otonomi daerah yang diinginkan masih sangat jauh pula dari harapan. Permasalah-permasalahan yang dihadapi Pemerintah Daerah adalah:

- a. Potensi Objek Pajak dan Retribusi Daerah belum digali secara optimal;
- b. Tingkat kesadaran Masyarakat untuk membayar pajak dan retribusi daerah masih sangat rendah;
- c. Pemerintah Daerah/ Perangkat Daerah belum optimal dalam melaksanakan Peraturan Daerah/ Peraturan Bupati sebagai Dasar Hukum dalam melaksanakan pemungutan Pajak dan Retribusi;
- d. Perangkat Daerah selaku Pemungut Pajak maupun Retribusi Daerah kurang proaktif dalam menggali potensi yang ada pada masing-masing Perangkat Daerah;
- e. Akurasi data potensi Pajak dan Retribusi Daerah kurang akurat;
- f. Pengetahuan Aparatur (SDM) pemungut masih kurang dan belum optimal.

Untuk memperkuat posisi dan kontribusi PAD dalam APBD, maka kebijakan perencanaan pendapatan daerah akan dilakukan pada Tahun 2022 sebagaimana tahun-tahun sebelumnya adalah dalam rangka memperkuat struktur penerimaan daerah diarahkan pada Penguatan Otonomi Daerah termasuk peningkatan kapasitas fiskal daerah melalui peningkatan kegiatan ekonomi dan pembangunan daerah serta pendayagunaan sumber-sumber keuangan daerah secara optimal untuk meningkatkan penerimaan daerah, baik yang bersumber dari PAD maupun Dana Perimbangan.

Penjabaran lebih lanjut dari kebijakan pendapatan daerah tersebut, antara lain meliputi hal-hal sebagai berikut :

- a. Meningkatkan penerimaan pendapatan daerah melalui pendapatan potensi sumber-sumber pendapatan daerah dengan validasi/verifikasi objek pajak dan retribusi daerah secara terus menerus;
- b. Meningkatkan pengetahuan petugas pungut tentang tata cara pungutan pajak dan retribusi;
- c. Meningkatkan pembinaan dan pengawasan serta penilaian terhadap wajib pajak dan retribusi;
- d. Meningkatkan pengawasan sistem pengelolaan yang berbasis IT;
- e. Peningkatan pengetahuan ASN di bidang perpajakan.

Proyeksi Penerimaan Pendapatan Pada Perubahan RKPD Tahun 2022

Proyeksi penerimaan pendapatan pada Perubahan RKPD Tahun 2022 dianggarkan sebesar Rp. 1.258.379.659.720,00 yang terdiri dari :

- a. Pendapatan Asli Daerah Rp. 112.200.485.800,00
- b. Pendapatan Transfer Rp. 1.146.179.173.920,00
- c. Lain-lain Pendapatan Daerah yang Sah Rp. -

3. Arah Kebijakan Belanja Daerah

Kebijakan belanja daerah tahun 2022 dapat diuraikan sebagai berikut:

1. Belanja daerah diprioritaskan dalam rangka pelaksanaan urusan pemerintahan yang menjadi kewenangan Kabupaten yang terdiri dari urusan wajib dan urusan pilihan yang ditetapkan berdasarkan ketentuan perundang-undangan.
2. Belanja dalam rangka penyelenggaraan urusan wajib digunakan untuk melindungi dan meningkatkan kualitas kehidupan masyarakat dalam upaya memenuhi kewajiban daerah yang diwujudkan dalam bentuk peningkatan pelayanan dasar, pendidikan, kesehatan, fasilitas sosial dan fasilitas umum yang layak serta mengembangkan system jaminan sosial.
3. Belanja daerah disusun berdasarkan pendekatan prestasi kerja yang berorientasi pada pencapaian hasil dari input yang direncanakan. Hal tersebut bertujuan untuk meningkatkan akuntabilitas perencanaan anggaran serta memperjelas efektivitas dan efisiensi penggunaan anggaran.
4. Penyusunan belanja daerah diprioritaskan untuk menunjang efektivitas pelaksanaan tugas dan fungsi Satuan Kerja Perangkat Daerah dalam rangka melaksanakan urusan pemerintahan daerah yang menjadi tanggung jawabnya. Peningkatan alokasi anggaran belanja yang direncanakan oleh setiap Satuan Kerja Perangkat Daerah harus terukur yang diikuti dengan peningkatan kinerja pelayanan dan peningkatan kesejahteraan masyarakat. Pada penyusunan belanja daerah Kabupaten Katingan juga akan memperhatikan pengalokasi anggaran Minimal 20% Untuk Pendidikan, Minimal 10% untuk Kesehatan
5. Belanja Modal, Belanja Modal merupakan pengeluaran yang dianggarkan untuk pembelian/pengadaan aset tetap dan aset lainnya untuk digunakan dalam kegiatan pemerintahan yang memiliki kriteria :
 - a. Masa manfaatnya lebih dari 12 (dua belas) bulan;
 - b. merupakan objek pemeliharaan;
 - c. jumlah nilai rupiahnya material sesuai dengan kebijakan akuntansi; dan
 - d. pengadaan software dalam rangka pengembangan sistem informasi manajemen dianggarkan pada belanja modal.
6. Belanja DPRD
 - a. Penganggaran belanja DPRD berpedoman pada ketentuan perundang-undangan yang berlaku, dan pada tahun 2008 menggunakan Peraturan Pemerintah Nomor 21 Tahun 2007 tentang Kedudukan Protokoler dan Keuangan Pimpinan dan Anggota Dewan Perwakilan Rakyat Daerah sebagai perubahan terakhir atas Peraturan Pemerintah Republik Indonesia Nomor 24 Tahun 2004. Disamping itu mempedomani pula Peraturan Menteri Dalam Negeri Nomor 21 Tahun 2007 tentang Pengelompokan Kemampuan Keuangan Daerah, Penganggaran dan Pertanggungjawaban Penggunaan Belanja Penunjang Operasional Pimpinan DPRD serta Tata Cara Pengembalian Tunjangan Komunikasi Intensif dan Dana Operasional;
 - b. Belanja Pimpinan dan Anggota DPRD yang meliputi uang representasi, tunjangan keluarga, tunjangan beras, uang paket, tunjangan jabatan, tunjangan panitia musyawarah, tunjangan komisi, tunjangan panitia anggaran, tunjangan badan kehormatan, tunjangan alat kelengkapan lainnya, tunjangan khusus PPh Pasal 21, tunjangan perumahan, uang duka tewas dan wafat serta pengurusan jenazah dan uang jasa pengabdian serta tunjangan komunikasi intensif bagi Pimpinan dan Anggota DPRD dianggarkan dalam Belanja DPRD. Sedangkan

- belanja tunjangan kesejahteraan dan belanja penunjang kegiatan DPRD dianggarkan dalam Belanja Sekretariat DPRD;
- c. Pajak Penghasilan yang dikenakan terhadap penghasilan Pimpinan dan Anggota DPRD berpedoman pada Peraturan Pemerintah Nomor 45 Tahun 1994 tentang Pajak Penghasilan Bagi Pejabat Negara, Pegawai Negeri Sipil, Anggota ABRI dan Para Pensiunan atas Penghasilan yang Dibebankan Kepada Keuangan Negara atau Keuangan Daerah, Keputusan Menteri Keuangan Republik Indonesia Nomor 636/KMK.04/1994 tentang Pengenaan Pajak Penghasilan Bagi Pejabat Negara, Pegawai Negeri Sipil, Anggota Angkatan Bersenjata Republik Indonesia dan Para Pensiunan atas Penghasilan yang dibebankan kepada Keuangan Negara atau Keuangan Daerah. Pajak penghasilan Pimpinan dan Anggota DPRD yang dibebankan pada APBD dianggarkan pada objek belanja tunjangan khusus PPh Pasal 21; dan Untuk penganggaran belanja penunjang operasional pimpinan DPRD dan tunjangan komunikasi intensif bagi pimpinan dan anggota DPRD dapat dianggarkan pada kode rincian objek belanja berkenaan dalam pos DPRD. Belanja dimaksud dapat dilaksanakan sepanjang ketentuan yang mengaturnya telah ditetapkan oleh pemerintah.
7. Belanja Kepala Daerah dan Wakil Kepala Daerah
 - a. Penganggaran belanja Kepala Daerah dan Wakil Kepala Daerah berpedoman pada ketentuan Peraturan Pemerintah Nomor 109 Tahun 2000 tentang Kedudukan Keuangan Kepala Daerah dan Wakil Kepala Daerah;
 - b. Gaji dan tunjangan Kepala Daerah dan Wakil Kepala Daerah dan biaya penunjang operasional Kepala Daerah dan Wakil Kepala Daerah dianggarkan pada belanja tidak langsung Kepala Daerah dan Wakil Kepala Daerah;
 - c. Belanja rumah tangga, beserta pembelian inventaris/perlengkapan rumah jabatan dan kendaraan dinas serta biaya pemeliharaannya, biaya pemeliharaan kesehatan, belanja perjalanan dinas dan pakaian dinas Kepala Daerah dan Wakil Kepala Daerah dianggarkan pada belanja langsung Sekretariat Daerah; dan Penganggaran belanja Kepala Daerah dan Wakil Kepala Daerah merupakan satu kesatuan dalam belanja Kepala Daerah dan Wakil Kepala Daerah atau tidak dianggarkan secara terpisah dan pengaturannya lebih lanjut ditetapkan dengan Peraturan Kepala Daerah.
 8. Penyediaan dana untuk penanggulangan bencana alam/bencana sosial dan/atau memberikan bantuan kepada daerah lain dalam penanggulangan bencana alam/bencana sosial dapat memanfaatkan saldo anggaran yang tersedia dalam Sisa Lebih Perhitungan APBD Tahun Anggaran sebelumnya dan/atau dengan melakukan penggeseran Belanja Tidak Terduga atau dengan melakukan penjadwalan ulang atas program dan kegiatan yang dapat ditunda.
 9. Belanja Subsidi
 - a. Belanja Subsidi adalah alokasi anggaran yang diberikan kepada perusahaan/lembaga tertentu yang bertujuan agar harga jual produk/jasa yang dihasilkan dapat terjangkau oleh masyarakat.
 - b. Belanja Subsidi ditetapkan dalam peraturan daerah tentang APBD yang dasar pelaksanaannya ditetapkan dengan Keputusan Kepala Daerah.
 10. Bantuan Sosial
 - a. Bantuan sosial untuk organisasi kemasyarakatan harus selektif dan memiliki kejelasan peruntukan penggunaannya. Pemberian bantuan tidak secara terus

- menerus/tidak berulang setiap tahun anggaran pada organisasi kemasyarakatan yang sama.
- b. Untuk memenuhi fungsi APBD sebagai instrumen keadilan dan pemerataan dalam upaya peningkatan pelayanan dan kesejahteraan masyarakat, bantuan dalam bentuk uang dapat dianggarkan apabila pemerintah daerah telah memenuhi seluruh kebutuhan belanja urusan wajib guna terpenuhinya standar pelayanan minimal yang ditetapkan dalam peraturan perundang-undangan.
11. Belanja Bagi Hasil, Belanja Bagi Hasil digunakan untuk menganggarkan dana bagi hasil yang bersumber dari pendapatan kabupaten/kota kepada pemerintah desa atau pendapatan pemerintah daerah tertentu kepada pemerintah daerah lainnya sesuai dengan ketentuan perundang-undangan.
12. Belanja Bantuan Keuangan
- a. Bantuan keuangan digunakan untuk menganggarkan bantuan keuangan yang bersifat umum atau khusus dari provinsi kepada Kabupaten/kota, pemerintah desa, dan kepada pemerintah daerah lainnya atau dari pemerintah kabupaten/kota kepada pemerintah desa dan pemerintah daerah lainnya dalam rangka pemerataan dan/atau peningkatan kemampuan keuangan.
 - b. Bantuan keuangan yang bersifat umum peruntukan dan penggunaannya diserahkan sepenuhnya kepada pemerintah daerah/pemerintah desa penerima bantuan. Sedangkan bantuan keuangan yang bersifat khusus peruntukan dan pengelolaannya diarahkan/ditetapkan oleh pemerintah daerah pemberi bantuan untuk pemberi bantuan bersifat khusus dapat mensyaratkan penyediaan dana pendamping dalam APBD atau anggaran pendapatan dan belanja desa penerima bantuan;
 - c. Penganggaran untuk Alokasi Dana Desa agar mempedomani ketentuan Peraturan Pemerintah Nomor 43 Tahun 2014 tentang Peraturan Pelaksanaan Undang Undang Nomor 6 tahun 2014 tentang Desa dan Peraturan Menteri Dalam Negeri Republik Indonesia Nomor 113 Tahun 2014 Tentang Pengelolaan Keuangan Desa.
13. Belanja Tidak Terduga, Belanja Tidak Terduga merupakan belanja untuk kegiatan yang sifatnya tidak biasa/tanggap darurat dalam rangka pencegahan dan gangguan terhadap stabilitas penyelenggaraan pemerintahan demi terciptanya keamanan dan ketertiban di daerah dan tidak diharapkan berulang seperti penanggulangan bencana alam dan bencana sosial yang tidak diperkirakan sebelumnya

Proyeksi Belanja Pada Perubahan RKPD Tahun 2022

Rencana Belanja pada Perubahan RKPD Tahun 2022 dianggarkan sebesar Rp. 1.427.362.743.763,00 yang terdiri dari :

Belanja Operasi dianggarkan sebesar Rp. 897.031.334.308,00

Belanja Modal dianggarkan sebesar Rp. 312.664.315.191,00

Belanja Tidak Terduga dianggarkan sebesar Rp. 12.035.267.164,00

Belanja Transfer dianggarkan sebesar Rp. 205.631.827.100,00

4. Arah Kebijakan Pembiayaan Daerah

Pembiayaan daerah meliputi penerimaan pembiayaan dan pengeluaran pembiayaan. Penerimaan pembiayaan mencakup sisa lebih perhitungan anggaran tahun sebelumnya (SiLPA), pencairan dana cadangan, hasil penjualan kekayaan daerah yang dipisahkan, penerimaan pinjaman, penerimaan kembali pemberian pinjaman dan penerimaan piutang. Pengeluaran pembiayaan meliputi pembentukan

dana cadangan, penyertaan modal (investasi) Pemerintah Daerah, pembayaran pokok utang dan pemberian pinjaman.

Pembiayaan daerah pada Perubahan RKPD Tahun 2022 diproyeksikan sebesar Rp. 168.983.084.043,00

Secara ringkas proyeksi keuangan daerah pada Perubahan RKPD Kabupaten Katingan Tahun 2022 dapat dilihat pada Tabel 3.8 berikut :

Tabel 3.8 Kerangka Pendanaan Perubahan RKPD Kabupaten Katingan Tahun 2022

KODE AKUN	URAIAN	PROYEKSI RKPD TAHUN 2022	APBD TA. 2022	PERUBAHAN RKPD TAHUN 2022	SELISIH TAMBAH/(KURANG) [PERUBAHAN-APBD]
4	PENDAPATAN DAERAH				
4.1	PENDAPATAN ASLI DAERAH (PAD)	100.000.000.000	112.200.485.800	112.200.485.800	0
4.1.01	Pajak Daerah	37.282.423.902	48.362.909.702	49.262.909.702	900.000.000
4.1.02	Retribusi Daerah	7.259.088.218	6.757.088.218	6.107.088.218	-650.000.000
4.1.03	Hasil Pengelolaan Kekayaan Daerah yang Dipisahkan	20.370.215.980	20.370.215.980	20.370.215.980	0
4.1.04	Lain-lain PAD yang Sah	35.088.271.900	36.710.271.900	36.460.271.900	-250.000.000
4.2	PENDAPATAN TRANSFER	1.159.504.314.784	1.095.725.588.784	1.146.179.173.920	50.453.585.136
4.2.01	Pendapatan Transfer Pemerintah Pusat	1.130.739.810.000	1.066.961.084.000	1.101.878.263.000	34.917.179.000
4.2.02	Pendapatan Transfer Antar Daerah	28.764.504.784	28.764.504.784	44.300.910.920	15.536.406.136
4.3	LAIN-LAIN PENDAPATAN DAERAH YANG SAH	28.327.500.000	0	0	0
4.3.01	Hibah	0	0	0	0
4.3.02	Dana darurat	0	0	0	0
4.3.03	Lain-lain pendapatan sesuai dengan ketentuan peraturan perundang-undangan	28.327.500.000	0	0	0
	Jumlah Pendapatan	1.287.831.814.784	1.207.926.074.584	1.258.379.659.720	50.453.585.136
					0
5	BELANJA				0
5.1	BELANJA OPERASI	793.188.172.289	857.812.130.404	897.031.334.308	39.219.203.904
5.1.01	Belanja Pegawai	437.173.857.351	460.207.270.492	457.708.409.314	-2.498.861.178
5.1.02	Belanja Barang dan Jasa	299.201.539.768	337.326.245.872	377.816.849.496	40.490.603.624
5.1.03	Belanja Bunga		0	0	0

PERUBAHAN RKPD TAHUN 2022 KABUPATEN KATINGAN

KODE AKUN	URAIAN	PROYEKSI RKPD TAHUN 2022	APBD TA. 2022	PERUBAHAN RKPD TAHUN 2022	SELISIH TAMBAH/(KURANG) [PERUBAHAN-APBD]
5.1.04	Belanja Subsidi	1.601.150.000	1.397.250.000	1.456.500.000	59.250.000
5.1.05	Belanja Hibah	32.425.656.190	55.975.889.956	57.059.321.956	1.083.432.000
5.1.06	Belanja Bantuan Sosial	22.785.968.980	2.905.474.084	2.990.253.542	84.779.458
5.2	BELANJA MODAL	294.732.965.327	290.790.195.342	312.664.315.191	21.874.119.849
5.3	BELANJA TIDAK TERDUGA	9.439.336.000	23.966.987.730	12.035.267.164	-11.931.720.566
5.4	BELANJA TRANSFER	242.649.824.717	205.431.827.100	205.631.827.100	200.000.000
5.4.01	Belanja Bagi Hasil	2.500.000.000	2.500.000.000	2.500.000.000	0
5.4.02	Belanja Bantuan Keuangan	240.149.824.717	202.931.827.100	203.131.827.100	200.000.000
	Jumlah Belanja	1.340.010.298.333	1.378.001.140.576	1.427.362.743.763	49.361.603.187
	Total Surplus/(Defisit)	(52.178.483.549)	(170.075.065.992)	-168.983.084.043	1.091.981.949
					0
6	PEMBIAYAAN				0
6.1	PENERIMAAN PEMBIAYAAN	67.057.483.549	184.954.065.992	183.862.084.043	-1.091.981.949
6.1.01	Sisa Lebih Perhitungan Anggaran Tahun Sebelumnya	67.057.483.549	184.954.065.992	183.862.084.043	-1.091.981.949
	Jumlah Penerimaan Pembiayaan	67.057.483.549	184.954.065.992	183.862.084.043	-1.091.981.949
6.2	PENGELUARAN PEMBIAYAAN	14.879.000.000	14.879.000.000	14.879.000.000	0
6.2.02	Penyertaan Modal Daerah	14.879.000.000	14.879.000.000	14.879.000.000	0
	Jumlah Pengeluaran Pembiayaan	14.879.000.000	14.879.000.000	14.879.000.000	0
	Pembiayaan Netto	52.178.483.549	170.075.065.992	168.983.084.043	-1.091.981.949
	Sisa Lebih Pembiayaan Anggaran Daerah Tahun Berkenaan	0	0	0	0

Tabel 3.9 Rekapitulasi Jumlah Program/Kegiatan Dan Subkegiatan Serta Pagu Pada Rencana Kerja Pemerintah Daerah (RKPD) Perubahan Tahun 2022

No	Urusan	Jumlah Program			Jumlah Kegiatan			Jumlah Sub Kegiatan			Jumlah Pagu			Jumlah Program PD RKPD Perubahan		Jumlah Kegiatan PD RKPD Perubahan		Jumlah Sub Kegiatan PD RKPD Perubahan		Perangkat Daerah Penanggung jawab
		RKPD 2022	APBD 2022	RKPD 2022 Perubahan	RKPD 2022	APBD 2022	RKPD 2022 Perubahan	RKPD 2022	APBD 2022	RKPD 2022 Perubahan	RKPD 2022	APBD 2022	RKPD 2022 Perubahan	Baru	Berkurang	Baru	Berkurang	Baru	Berkurang	
1	2	3	4	5	6	7	8	9	10	11	12	13	14	15	16	17	18	19	20	21
1	URUSAN PEMERINTAHAN BIDANG KETENTERAMAN DAN KETERTIBAN UMUM SERTA PERLINDUNGAN MASYARAKAT	1	1	1	1	1	1	1	1	1	0	0	0	0	0	0	0	0	0	Badan Penanggulangan Bencana Daerah
2	URUSAN PEMERINTAHAN BIDANG PENDIDIKAN	2	2	2	9	9	9	47	61	64	290.396.623.645	331.729.278.005	336.444.092.317	2	1	4	2	18	2	Dinas Pendidikan
3	URUSAN PEMERINTAHAN BIDANG KESEHATAN	5	5	5	19	19	20	81	87	90	226.386.664.152	196.200.033.106	222.769.506.454	3	3	5	5	26	6	Dinas Kesehatan
4	URUSAN PEMERINTAHAN BIDANG PEKERJAAN UMUM DAN PENATAAN RUJANG	5	5	5	14	14	14	40	40	40	122.972.780.382	111.848.094.782	115.925.510.516	0	2	0	3	0	3	Dinas Pekerjaan Umum Penataan Ruang dan Perhubungan
5	URUSAN PEMERINTAHAN BIDANG PEKERJAAN UMUM DAN PENATAAN RUJANG	2	2	2	2	2	2	6	6	6	10.899.202.600	15.539.236.600	15.575.236.600	0	0	0	0	0	0	Dinas Perumahan, Kawasan Pemukiman serta Pertanahan
6	URUSAN PEMERINTAHAN BIDANG PERUMAHAN DAN KAWASAN PERMUKIMAN	4	4	5	10	10	11	23	23	24	41.395.187.579	64.066.510.873	65.865.412.710	1	0	1	0	1	0	Dinas Perumahan, Kawasan Pemukiman serta Pertanahan
7	URUSAN PEMERINTAHAN BIDANG KETENTERAMAN DAN KETERTIBAN UMUM SERTA PERLINDUNGAN MASYARAKAT	4	4	4	12	13	13	32	35	36	30.516.687.002	30.317.852.502	27.470.731.502	2	1	4	1	5	1	Satuan Polisi Pamong Praja
8	URUSAN PEMERINTAHAN BIDANG KETENTERAMAN DAN KETERTIBAN UMUM SERTA PERLINDUNGAN MASYARAKAT	3	3	3	15	15	15	52	52	52	7.363.444.070	10.282.336.070	14.262.033.685	2	0	3	0	4	0	Badan Penanggulangan Bencana Daerah
9	URUSAN PEMERINTAHAN BIDANG SOSIAL	6	6	6	14	14	14	45	45	45	6.625.828.300	7.265.935.329	7.495.335.329	0	2	0	2	0	3	Dinas Sosial
10	URUSAN PEMERINTAHAN BIDANG TENAGA KERJA	5	5	5	15	15	15	34	34	34	5.686.122.476	5.341.448.489	5.317.848.489	0	1	0	1	0	1	Dinas Transmigrasi dan Tenaga Kerja
11	URUSAN PEMERINTAHAN BIDANG PEMBERDAYAAN PEREMPUAN DAN PERLINDUNGAN ANAK	7	7	7	16	19	19	36	39	39	7.058.295.645	6.886.476.727	7.397.919.681	2	1	4	2	5	2	Dinas Pemberdayaan Perempuan dan Perlindungan Anak, Pengendalian Penduduk dan Keluarga Berencana
12	URUSAN PEMERINTAHAN BIDANG PANGAN	3	3	3	6	6	6	7	7	7	1.060.846.247	1.037.713.117	1.306.596.266	0	0	0	0	0	0	Dinas Pertanian, Pangan dan Perikanan

PERUBAHAN RKPd TAHUN 2022 KABUPATEN KATINGAN

No	Urusan	Jumlah Program			Jumlah Kegiatan			Jumlah Sub Kegiatan			Jumlah Pagu			Jumlah Program PD RKPd Perubahan		Jumlah Kegiatan PD RKPd Perubahan		Jumlah Sub Kegiatan PD RKPd Perubahan		Perangkat Daerah Penanggung jawab
		RKPd 2022	APBD 2022	RKPd 2022 Perubahan	RKPd 2022	APBD 2022	RKPd 2022 Perubahan	RKPd 2022	APBD 2022	RKPd 2022 Perubahan	RKPd 2022	APBD 2022	RKPd 2022 Perubahan	Baru	Berkurang	Baru	Berkurang	Baru	Berkurang	
1	2	3	4	5	6	7	8	9	10	11	12	13	14	15	16	17	18	19	20	21
13	URUSAN PEMERINTAHAN BIDANG PERTANAHAN	4	4	4	4	4	4	5	5	5	3.021.387.357	4.319.057.283	4.319.057.144	0	0	0	0	0	0	Dinas Perumahan, Kawasan Pemukiman serta Pertanahan
14	URUSAN PEMERINTAHAN BIDANG LINGKUNGAN HIDUP	11	11	11	20	20	20	43	43	48	29.641.038.373	30.568.705.643	30.132.608.028	4	4	4	6	5	7	Dinas Lingkungan Hidup
15	URUSAN PEMERINTAHAN BIDANG ADMINISTRASI KEPENDUDUKAN DAN PENCATATAN SIPIL	4	4	4	10	10	10	20	20	20	6.228.439.362	6.093.277.162	6.398.877.162	0	0	0	0	0	0	Dinas Kependudukan dan Pencatatan Sipil
16	URUSAN PEMERINTAHAN BIDANG PEMBERDAYAAN MASYARAKAT DAN DESA	5	5	5	10	10	10	32	32	32	7.843.129.254	7.716.370.472	8.224.890.472	0	1	0	1	0	1	Dinas Pemberdayaan Masyarakat dan Desa
17	URUSAN PEMERINTAHAN BIDANG PENGENDALIAN PENDUDUK DAN KELUARGA BERENCANA	3	3	3	5	6	6	10	21	21	5.134.074.609	4.988.800.527	4.988.800.527	3	1	5	1	12	2	Dinas Pemberdayaan Perempuan dan Perlindungan Anak, Pengendalian Penduduk dan Keluarga Berencana
18	URUSAN PEMERINTAHAN BIDANG PERHUBUNGAN	2	2	2	5	5	5	6	6	6	4.999.993.588	0	0	0	2	0	4	0	4	Dinas Pekerjaan Umum Penataan Ruang dan Perhubungan
19	URUSAN PEMERINTAHAN BIDANG PERHUBUNGAN	0	3	3	0	6	12	0	7	28	0	6.512.792.588	7.432.372.843	3	0	11	0	24	0	Dinas Perhubungan dan Perikanan
20	URUSAN PEMERINTAHAN BIDANG KOMUNIKASI DAN INFORMATIKA	3	3	3	10	10	10	25	27	30	11.379.612.616	10.522.044.045	10.639.802.625	3	1	5	1	5	1	Dinas Komunikasi, Informatika, Persandian dan Statistik
21	URUSAN PEMERINTAHAN BIDANG KOPERASI, USAHA KECIL, DAN MENENGAH	6	6	6	13	13	13	31	32	34	6.485.685.386	10.022.341.967	10.777.353.176	2	1	3	3	3	6	Dinas Koperasi, Usaha Kecil Menengah, Perdagangan dan Perindustrian
22	URUSAN PEMERINTAHAN BIDANG PENANAMAN MODAL	6	6	6	12	12	12	29	29	29	10.055.493.283	9.437.189.283	9.862.973.172	0	2	0	2	0	2	Dinas Penanaman Modal dan Pelayanan Terpadu Satu Pintu
23	URUSAN PEMERINTAHAN BIDANG KEPEMUDAAN DAN OLAHRAGA	4	4	4	14	14	14	32	32	32	10.468.729.110	15.315.514.616	17.868.000.746	1	1	2	1	2	2	Dinas Kebudayaan, Pariwisata, Pemuda dan Olahraga
24	URUSAN PEMERINTAHAN BIDANG STATISTIK	1	1	1	1	1	1	2	2	2	97.283.872	139.788.417	188.169.837	0	0	0	0	0	0	Dinas Komunikasi, Informatika, Persandian dan Statistik
25	URUSAN PEMERINTAHAN BIDANG PERSANDIAN	1	1	1	1	1	1	2	2	2	99.999.694	195.219.694	205.579.694	0	0	0	0	0	0	Dinas Komunikasi, Informatika, Persandian dan Statistik
26	URUSAN PEMERINTAHAN BIDANG KEBUDAYAAN	3	3	3	5	5	5	5	5	5	985.876.625	1.103.236.335	1.095.236.335	0	0	0	0	0	0	Dinas Kebudayaan, Pariwisata, Pemuda dan Olahraga
27	URUSAN PEMERINTAHAN BIDANG PERPUSTAKAAN	1	1	1	2	2	2	5	5	5	664.423.264	556.636.264	411.864.458	0	1	0	1	0	1	Sekretariat Daerah

PERUBAHAN RKPd TAHUN 2022 KABUPATEN KATINGAN

No	Urusan	Jumlah Program			Jumlah Kegiatan			Jumlah Sub Kegiatan			Jumlah Pagu			Jumlah Program PD RKPd Perubahan		Jumlah Kegiatan PD RKPd Perubahan		Jumlah Sub Kegiatan PD RKPd Perubahan		Perangkat Daerah Penanggung jawab
		RKPd 2022	APBD 2022	RKPd 2022 Perubahan	RKPd 2022	APBD 2022	RKPd 2022 Perubahan	RKPd 2022	APBD 2022	RKPd 2022 Perubahan	RKPd 2022	APBD 2022	RKPd 2022 Perubahan	Baru	Berkurang	Baru	Berkurang	Baru	Berkurang	
1	2	3	4	5	6	7	8	9	10	11	12	13	14	15	16	17	18	19	20	21
28	URUSAN PEMERINTAHAN BIDANG KEARSIPAN	2	2	2	2	2	2	3	3	3	235.573.115	193.285.252	191.416.150	0	0	0	0	0	0	Sekretariat Daerah
29	URUSAN PEMERINTAHAN BIDANG KELAUTAN DAN PERIKANAN	0	4	4	0	10	10	0	17	17	0	5.834.057.016	5.595.702.985	4	0	5	0	8	0	Dinas Perhubungan dan Perikanan
30	URUSAN PEMERINTAHAN BIDANG KELAUTAN DAN PERIKANAN	4	4	4	10	10	10	17	17	17	4.961.494.973	0	0	0	3	0	4	0	7	Dinas Pertanian, Pangan dan Perikanan
31	URUSAN PEMERINTAHAN BIDANG PARIWISATA	3	3	3	3	3	4	6	6	7	2.183.601.809	2.964.301.779	4.171.655.649	2	1	2	1	2	1	Dinas Kebudayaan, Pariwisata, Pemuda dan Olahraga
32	URUSAN PEMERINTAHAN BIDANG PERTANIAN	7	7	7	19	19	19	44	44	44	21.385.165.098	20.870.407.781	20.733.892.011	0	0	0	0	0	0	Dinas Pertanian, Pangan dan Perikanan
33	URUSAN PEMERINTAHAN BIDANG PERDAGANGAN	5	5	5	7	7	7	9	9	9	1.063.192.505	893.700.003	880.147.732	0	1	0	1	0	1	Dinas Koperasi, Usaha Kecil Menengah, Perdagangan dan Perindustrian
34	URUSAN PEMERINTAHAN BIDANG PERINDUSTRIAN	3	3	3	3	3	3	6	6	6	2.129.017.039	2.876.116.181	2.877.916.181	0	0	0	0	0	0	Dinas Koperasi, Usaha Kecil Menengah, Perdagangan dan Perindustrian
35	URUSAN PEMERINTAHAN BIDANG TRANSMIGRASI	1	1	1	1	1	1	1	1	1	229.252.261	89.662.261	89.662.261	0	0	0	0	0	0	Dinas Transmigrasi dan Tenaga Kerja
36	SEKRETARIAT DAERAH	3	3	3	18	18	18	48	48	48	57.119.816.239	47.160.468.323	50.695.286.930	0	1	0	1	0	1	Sekretariat Daerah
37	SEKRETARIAT DPRD	2	2	2	12	12	12	30	30	30	35.712.005.882	37.672.768.617	39.783.120.479	0	0	0	0	0	0	Sekretariat DPRD
38	PERENCANAAN	3	3	3	13	13	13	38	38	40	10.435.023.521	10.164.664.783	11.459.438.312	1	0	1	0	1	0	Badan Perencanaan Pembangunan, Penelitian dan Pengembangan
39	KEUANGAN	4	4	4	14	14	14	64	65	65	282.240.535.346	277.713.757.095	268.857.898.464	0	2	0	2	0	14	Badan Pengelola Keuangan dan Aset Daerah
40	KEUANGAN	0	3	3	0	3	9	0	15	35	0	5.022.870.345	7.819.560.202	2	0	7	0	33	0	Badan Pendapatan Daerah
41	KEPEGAWAIAN	2	2	2	10	10	10	36	36	36	6.713.516.600	7.013.007.200	8.776.877.200	0	0	0	0	0	0	Badan Kepegawaian, Pendidikan dan Pelatihan
42	PENDIDIKAN DAN PELATIHAN	1	1	1	1	1	1	2	2	2	770.662.000	2.409.362.000	1.310.492.000	0	0	0	0	0	0	Badan Kepegawaian, Pendidikan dan Pelatihan
43	PENELITIAN DAN PENGEMBANGAN	1	1	1	4	4	4	6	6	6	1.590.936.690	1.509.784.170	1.117.920.396	0	1	0	1	0	1	Badan Perencanaan Pembangunan, Penelitian dan Pengembangan
44	INSPEKTORAT DAERAH	3	3	3	9	9	9	29	29	29	10.316.820.847	10.517.260.847	11.798.400.575	0	0	0	0	0	0	Inspektorat Daerah
45	KECAMATAN	4	4	4	10	10	10	20	20	20	4.510.438.594	4.420.438.594	4.499.478.594	0	0	0	0	0	0	Kecamatan Katingan Kuala
46	KECAMATAN	3	3	3	8	8	8	20	20	20	2.826.768.829	2.826.733.992	2.908.038.695	0	0	0	0	0	0	Kecamatan Mendawai
47	KECAMATAN	4	4	4	8	8	8	22	22	22	3.437.880.992	3.606.851.663	3.760.551.399	0	0	0	0	0	0	Kecamatan Kamping

PERUBAHAN RKPD TAHUN 2022 KABUPATEN KATINGAN

No	Urusan	Jumlah Program			Jumlah Kegiatan			Jumlah Sub Kegiatan			Jumlah Pagu			Jumlah Program PD RKPD Perubahan		Jumlah Kegiatan PD RKPD Perubahan		Jumlah Sub Kegiatan PD RKPD Perubahan		Perangkat Daerah Penanggung jawab
		RKPD 2022	APBD 2022	RKPD 2022 Perubahan	RKPD 2022	APBD 2022	RKPD 2022 Perubahan	RKPD 2022	APBD 2022	RKPD 2022 Perubahan	RKPD 2022	APBD 2022	RKPD 2022 Perubahan	Baru	Berkurang	Baru	Berkurang	Baru	Berkurang	
1	2	3	4	5	6	7	8	9	10	11	12	13	14	15	16	17	18	19	20	21
48	KECAMATAN	4	4	4	10	10	10	23	23	23	3.063.587.128	3.063.586.842	3.239.647.988	0	1	0	1	0	1	Kecamatan Tasik Payawan
49	KECAMATAN	4	4	4	10	10	10	25	25	25	6.460.359.537	6.360.359.537	6.346.176.537	0	0	0	0	0	0	Kecamatan Katingan Hilir
50	KECAMATAN	4	4	4	10	10	10	24	24	24	5.202.613.073	5.202.613.073	5.278.413.073	0	0	0	0	0	0	Kecamatan Tewang Sangalang Garing
51	KECAMATAN	3	3	3	9	9	9	23	23	23	3.320.891.912	3.320.891.912	3.504.276.427	0	1	0	1	0	3	Kecamatan Pulau Malan
52	KECAMATAN	4	4	4	10	10	10	24	24	24	5.192.384.932	5.192.381.351	5.303.755.740	0	1	0	1	0	1	Kecamatan Katingan Tengah
53	KECAMATAN	4	4	4	9	9	9	23	23	23	2.813.507.582	2.813.507.582	3.124.370.371	0	0	0	0	0	0	Kecamatan Sanaman Mantikei
54	KECAMATAN	4	4	4	10	10	10	25	25	26	2.765.579.035	2.724.996.735	3.005.761.898	1	2	1	2	1	2	Kecamatan Marikit
55	KECAMATAN	4	4	4	10	10	10	26	26	26	4.169.856.375	4.149.256.375	4.440.836.375	0	0	0	0	0	0	Kecamatan Katingan Hulu
56	KECAMATAN	5	5	5	11	11	11	28	28	28	2.770.203.221	2.690.203.221	2.648.283.221	0	1	0	2	0	3	Kecamatan Petak Malai
57	KECAMATAN	3	3	3	8	8	8	20	20	20	2.229.750.541	2.199.750.541	2.199.750.541	0	2	0	2	0	3	Kecamatan Bukit Raya
58	KESATUAN BANGSA DAN POLITIK	6	6	6	12	12	12	24	25	26	6.693.014.166	8.518.205.609	8.568.205.609	2	1	2	1	2	1	Badan Kesatuan Bangsa dan Politik
TOTAL		201	211	212	506	530	545	1.317	1.398	1.462	1.340.010.298.333	1.378.001.140.576	1.427.362.743.763	40	43	69	56	157	83	

Tabel 3.10 Rekapitulasi Mandatory Spending Pada Rencana Kerja Pemerintah Daerah (RKPD) Perubahan Tahun 2022

1) Pendidikan (Mandatory Spending alokasi minimal 20% dari APBD)

Komponen Penghitung	RKPD 2022	APBD 2022	P RKPD 2022
a. BL Dinas Pendidikan	290.396.623.645	331.729.278.005	336.444.092.317
b. BL di luar Dinas Pendidikan yang menghasilkan output menunjang pendidikan			
1. Jumlah a+b	290.396.623.645	331.729.278.005	336.444.092.317
a. BTL Dinas Pendidikan (Belanja Pegawai)			
b. BTL pada SKPKD			
2. Jumlah a+b			
3. Anggaran pendidikan (1+2)	290.396.623.645	331.729.278.005	336.444.092.317
4. Total Belanja Daerah	1.340.010.298.333	1.378.001.140.576	1.427.362.743.763
5. Rasio anggaran pendidikan (3:4) x 100%	21,67%	24,07%	23,57%

2) Kesehatan (Mandatory Spending alokasi minimal 10% dari APBD diluar Gaji)

Komponen Penghitung	RKPD 2022	APBD 2022	P RKPD 2022
a. BL Dinas Kesehatan	226.386.664.152	196.200.033.106	222.769.506.454
b. BL di luar Dinas Kesehatan yang menghasilkan output menunjang kesehatan	5.134.074.609	4.988.800.527	4.988.800.527
1. Jumlah a+b	231.520.738.761	201.188.833.633	227.758.306.981
a. BTL Dinas Kesehatan (Belanja Pegawai)			
b. BTL pada SKPKD			
2. Jumlah a+b	0	0	0
3. Anggaran kesehatan (1+2)	231.520.738.761	201.188.833.633	227.758.306.981
4. Total Belanja Daerah	1.340.010.298.333	1.378.001.140.576	1.427.362.743.763
5. Gaji ASN	437.173.857.351	460.207.270.492	457.708.409.314
6. Total Belanja Daerah diluar Gaji ASN (4-5)	902.836.440.982	917.793.870.084	969.654.334.449
7. Rasio anggaran kesehatan (3:6) x 100%	25,64%	21,92%	23,49%

3) Alokasi untuk Pengawasan paling sedikit 0,75% dari Total Belanja Daerah

Komponen Penghitung	RKPD 2022	APBD 2022	P RKPD 2022
1. Belanja Inspektorat	10.316.820.847	10.517.260.847	11.798.400.575
2. Total Belanja Daerah	1.340.010.298.333	1.378.001.140.576	1.427.362.743.763
3. Batas 0,75% dr Total Belanja Daerah	10.050.077.237	10.335.008.554	10.705.220.578
4. Persentase Blj. Pengawasan (a:b) x 100%	0,77%	0,76%	0,83%

4) Dana Transfer Umum (DTU) diarahkan penggunaannya, yaitu paling sedikit 25% (dua puluh lima persen) untuk belanja infrastruktur daerah yang langsung terkait dengan percepatan pembangunan fasilitas pelayanan publik dan ekonomi dalam rangka meningkatkan kesempatan kerja, mengurangi kemiskinan, dan mengurangi kesenjangan penyediaan layanan publik antar daerah

Komponen Penghitung	RKPD 2022	APBD 2022	P RKPD 2022
Belanja Modal sudah diarahkan menjadi komponen penghitung DTU	294.732.965.327	290.790.195.342	312.664.315.191

BAB IV

SASARAN DAN PRIORITAS PEMBANGUNAN DAERAH

4.1 Sasaran Pembangunan

Dalam rangka menjaga kesinambungan penyelenggaraan pemerintahan dan pembangunan daerah, penyusunan RKPD berpedoman pada sasaran dan arah kebijakan pada RPJMD Kabupaten dan mengacu pada RPJMD Provinsi untuk keselarasan program dan kegiatan pembangunan daerah kabupaten dengan pembangunan daerah provinsi.

Rumusan tujuan dan sasaran merupakan dasar dalam menyusun pilihan-pilihan strategi pembangunan dan sarana untuk mengevaluasi pembangunan daerah. Tujuan Pembangunan Daerah Kabupaten Katingan Tahun 2018-2023 dirumuskan sebagai berikut :

1. Meningkatkan kinerja penyelenggaraan pemerintahan daerah yang transparan dan akuntabel;
2. Meningkatkan daya saing ekonomi daerah dan ketahanan pangan yang berkelanjutan;
3. Meningkatkan kesejahteraan masyarakat perdesaan;
4. Meningkatnya daya saing masyarakat;
5. Meningkatkan peran perempuan dalam pembangunan;
6. Meningkatnya konektivitas antar wilayah;
7. Meningkatnya kualitas lingkungan hidup;
8. Terwujudnya masyarakat yang aman, tertib, dan berbudaya dalam semangat “Penyang Hinje Simpei” (semangat dalam persatuan dan kesatuan).

Tujuan Pembangunan Daerah tersebut ditopang melalui sasaran pembangunan daerah setiap tahun pada RKPD Kabupaten Katingan yang disusun berpedoman pada arah kebijakan dan sasaran pokok RPJPD Kabupaten Katingan dan mengacu pada RPJMD Kabupaten Katingan Tahun 2018-2023. Dimana sasaran pembangunan pada tahun 2021 dijabarkan sebagai berikut :

Tujuan 1 :

- a. Meningkatnya kualitas reformasi birokrasi
- b. Meningkatnya akuntabilitas kinerja
- c. Meningkatnya kepatuhan terhadap standar laporan keuangan
- d. Meningkatnya kualitas layanan kepada masyarakat
- e. Meningkatnya penegakan hukum.

Tujuan 2 :

- a. Meningkatnya sektor pertanian dan perikanan
- b. Meningkatnya ketahanan pangan
- c. Meningkatnya daya saing dan investasi daerah.
- d. Meningkatnya sektor UMK
- e. Meningkatnya daya saing Koperasi

Tujuan 3 :

- a. Meningkatnya pembangunan perdesaan

b. Meningkatnya pemberdayaan masyarakat

Tujuan 4 :

- a. Meningkatnya kualitas dan aksesibilitas pendidikan.
- b. Meningkatnya derajat kesehatan masyarakat dan aksesibilitas pelayanan kesehatan yang berkualitas.
- c. Menurunnya kemiskinan dan pengangguran

Tujuan 5 :

- a. Meningkatnya pengarusutamaan gender

Tujuan 6 :

- a. Meningkatnya kualitas jalan, jembatan dan dermaga
- b. Terpenuhinya kebutuhan air bersih dan sanitasi layak
- c. Meningkatnya aksesibilitas terhadap jaringan komunikasi

Tujuan 7 :

- a. Meningkatnya pengelolaan lingkungan hidup yang berkelanjutan
- b. Berkembangnya potensi pariwisata, terutama yang berbasis alam

Tujuan 8 :

- a. Meningkatnya keharmonisan dan kerukunan masyarakat.
- b. Terwujudnya pelestarian dan pengembangan budaya lokal.

Sasaran pembangunan tersebut diharapkan dapat mewujudkan pencapaian sasaran-sasaran pokok pembangunan jangka panjang daerah Kabupaten Katingan yang telah ditetapkan, yaitu :

- a. Meningkatkan perekonomian rakyat dengan mengutamakan sektor pertanian dalam arti luas, pariwisata dan industri agar terwujud perekonomian rakyat yang tangguh dan berdaya saing tinggi. Dengan melaksanakan pembangunan bidang ekonomi yang diprioritaskan pada sektor-sektor pertanian dalam arti luas, pariwisata dan industri diharapkan mampu menggerakkan pembangunan di sektor-sektor yang lain.
- b. Meningkatkan kualitas Sumber Daya Manusia dengan pendidikan yang terencana agar tercipta produktivitas penduduk yang tinggi dan Indeks Pembangunan Manusia Kabupaten Katingan yang semakin meningkat. Pembangunan Sumber Daya Manusia disamping meningkatkan kompetensi (knowledge, skill, attitude) juga meningkatkan derajat kesehatan, dan pendapatan per kapita riil. Adanya peningkatan kualitas SDM sebagai cerminan kemampuan penguasaan dan penerapan Ilmu Pengetahuan dan Teknologi.
- c. Membuka isolasi daerah melalui Pembangunan Infrastruktur sehingga terjalin kelancaran arus barang, manusia, modal dan informasi dari dan ke Kabupaten Katingan secara cepat dan murah. Dengan meningkatnya kualitas dan kuantitas infrastruktur: jalan, jembatan, pelabuhan, irigasi, dan permukiman, listrik dan air bersih, penerbangan perintis (baik untuk pertahanan/keamanan dan umum/bisnis), akan tercipta daya tarik yang semakin tinggi bagi investor menanamkan modalnya di Kabupaten Katingan.
- d. Meningkatkan Pembangunan Sosial Budaya (termasuk kemitraan sosial dan kesetiakawanan sosial), Bidang Politik, Hukum, Keamanan dan Ketertiban agar

supaya terwujud masyarakat Kabupaten Katingan yang bermoral, beretika, berbudaya dan berdaya saing tinggi. Meningkatkan daya saing melalui peningkatan harkat, martabat, dan harga diri, serta bercitra baik (kreatif, inovatif, rajin) dan menekan gangguan keamanan, menstabilkan kondisi sosial politik melalui Penegakkan Hukum, Keamanan dan Ketertiban menuju tercipta Kabupaten Katingan yang aman damai dan bersatu, sesuai motto Penyang Hinje Simpei.

- e. Mengelola Sumber Daya Alam dan Lingkungan Hidup secara bijaksana, menstabilkan keseimbangan ekosistem, menghemat penggunaan SDA, menghentikan pemborosan penggunaan berbagai sumber daya, menghentikan kerusakan lingkungan hidup agar terwujud pembangunan Kabupaten Katingan yang berkelanjutan.
- f. Memacu Pembangunan Bidang Pemerintahan agar terwujud tata pemerintahan yang baik dan bersih serta memantapkan pelaksanaan otonomi daerah dalam bingkai NKRI, meningkatkan kualitas pelayanan umum dengan menerapkan pelayanan prima kepada masyarakat, sehingga pelaksanaan Otonomi Daerah semakin nyata dan bertanggung jawab sebagai perwujudan dari tata pemerintahan yang baik dan bersih.

4.2 Prioritas Pembangunan Daerah

Prioritas pembangunan daerah dirumuskan berdasarkan evaluasi lebih lanjut terhadap permasalahan pembangunan daerah kemudian dihubungkan dengan program pembangunan daerah pada RPJMD dan RPJPD. Suatu prioritas pembangunan daerah pada dasarnya berisi program-program unggulan Perangkat Daerah (terpilih) yang paling tinggi relasinya bagi tercapainya target sasaran pembangunan daerah pada tahun rencana. Dalam penentuan prioritas pembangunan, terlebih dahulu dilakukan identifikasi permasalahan pembangunan daerah. Kriteria yang digunakan untuk memilih dan menilai usulan program dan kegiatan untuk RKPD Kabupaten Katingan Tahun 2022 adalah sebagai berikut:

1. Kesesuaian dengan RPJMD Kabupaten Katingan Tahun 2018-2023 dan Renstra Perangkat Daerah Tahun 2018-2023;
2. Mendukung penurunan angka kemiskinan, mendukung perluasan kesempatan kerja dan pertumbuhan ekonomi;
3. Mendukung Program KLA, inovasi, akses sanitasi, penurunan stunting;
4. Merupakan kewenangan Pemerintah Kabupaten;
5. Sesuai dengan Tupoksi Perangkat Daerah bersangkutan;
6. Sesuai dengan isu strategis dan masalah mendesak;
7. Menyentuh secara langsung bagi usaha pemecahan masalah mendasar yang dihadapi masyarakat.

4.2.1 Prioritas Pembangunan Nasional Tahun 2022

Prioritas Nasional pada Rencana Kerja Pemerintah (RKP) Tahun 2022 adalah:

1. Memperkuat Ketahanan Ekonomi untuk Pertumbuhan yang Berkualitas dan Berkeadilan;
2. Mengembangkan Wilayah untuk Mengurangi Kesenjangan dan Menjamin Pemerataan;
3. Meningkatkan Sumber Daya Manusia yang Berkualitas dan Berdaya Saing;
4. Revolusi Mental Pembangunan Kebudayaan;

5. Memperkuat Infrastruktur untuk Mendukung Pengembangan Ekonomi dan Pelayanan Dasar;
6. Membangun Lingkungan Hidup, Meningkatkan Ketahanan Bencana dan Perubahan Iklim; dan
7. Memperkuat Stabilitas Polhukhankam dan Transformasi Pelayanan Publik.

RKP 2022 merupakan RKP tahun ketiga dari pelaksanaan RPJMN 2020-2024. Tema RKP 2022 **“Pemulihan Ekonomi dan Reformasi Struktural”** Berikut ini beberapa target indikator makro untuk tahun 2022 fokus pembangunan diarahkan kepada :

1. Penanganan pandemic COVID-19 pada aspek medis, terutama penyediaan vaksinasi;
2. Menjaga daya beli masyarakat; dan
3. Revitalisasi ekonomi domestik.

4.2.2 Prioritas Pembangunan Provinsi Kalimantan Tengah Tahun 2022

Pembangunan Tahun 2022 merupakan tahun kedua pelaksanaan RPJMD Tahun 2021-2026. Fokus/tema pembangunan Provinsi Kalimantan Tengah Tahun 2022 mengarah pada “Stabilitas Ekonomi dengan Penguatan SDM yang Berdaya Saing” Prioritas Pembangunan Daerah Provinsi Kalimantan Tengah diarahkan untuk :

1. Meningkatkan pembangunan infrastruktur Mendukung Penanganan Pembangunan Ekonomi untuk Kalteng Bermartabat;
2. Mengembangkan konektivitas destinasi pariwisata, pengembangan ekonomi hijau dan sertifikat masyarakat adat untuk Kalteng Elok;
3. Pengembangan rumah ibadah, institusi Pendidikan keagamaan dan komunitas adat, Memperluas pengiriman tokoh-tokoh lintas agama dan Meningkatkan insentif khusus bagi guru-guru Sekolah Keagamaan Untuk Kalteng Religius;
4. Mempercepat pengembangan kawasan food estate, Mempercepat pemulihan ekonomi, Peningkatan Koperasi dan UMKM, Peningkatan Pendidikan dan peningkatan Kesehatan Masyarakat untuk Kalteng Kuat;
5. Mengoptimalkan penerapan e-government, Peningkatan SDM aparatur birokrasi, keterbukaan kompetensi Kalangan professional dan Peningkatan Intensif Aparatur untuk Kalteng Amanah; dan
6. Memperkuat falsafah Huma Betang, Menerbitkan peraturan dan hukum adat dan Memperkuat Kelembagaan adat untuk Kalteng Harmoni.

4.2.3 Prioritas Pembangunan Kabupaten Katingan Tahun 2022

Prioritas Pembangunan Daerah Kabupaten Katingan yang diambil dari strategi pembangunan jangka menengah sebagaimana termuat dalam RPJMD Kabupaten Katingan Tahun 2018-2023 yang diarahkan menjadi Prioritas Daerah, berdasarkan RPJMD Kabupaten Katingan periode 2018-2023 tema pembangunan Kabupaten Katingan tahun 2022 mengarah pada “Peningkatan kesejahteraan masyarakat melalui upaya pemulihan sektor ekonomi, peningkatan derajat Kesehatan masyarakat, peningkatan kualitas pendidikan, serta peningkatan infrastruktur daerah dan perkotaan”. Prioritas Kabupaten Katingan tahun 2022 adalah sebagai berikut:

1. Meningkatkan penerapan reformasi birokrasi;
2. Meningkatkan kepastian dan kualitas produk hukum daerah;
3. Menguatkan ekonomi lokal berbasis pertanian;

4. Meningkatkan keberdayaan dan kemandirian masyarakat;
5. Memacu perkembangan desa dan pemberdayaan masyarakatnya;
6. Meningkatkan layanan pendidikan dan kesehatan yang berkualitas dan terjangkau.
7. Meningkatkan peran serta perempuan dan pengarusutamaan gender dalam pembangunan;
8. Meningkatkan pelayanan infrastruktur yang menjangkau seluruh wilayah;
9. Meningkatkan pengelolaan sumber daya alam dan lingkungan yang berkelanjutan serta tanggap terhadap perubahan iklim;
10. Meningkatkan peran serta masyarakat dalam menciptakan keamanan, ketertiban dan ketenteraman; dan
11. Mengembangkan dan melestarikan budaya lokal.

Prioritas Daerah di Kabupaten Katingan akan menjadi fokus program dan kegiatan seluruh Perangkat Daerah Kabupaten Katingan. Prioritas tersebut menjadi bagian dari prioritas pembangunan Satuan Organisasi Perangkat Daerah (SOPD) Kabupaten Katingan. Usulan program dan kegiatan dari SOPD juga selaras dan memperhatikan kebijakan Provinsi Kalimantan Tengah dan Pemerintah Pusat untuk antisipasi dan penyelesaian target-target pembangunan provinsi dan nasional. Perencanaan pembangunan, arah pembangunan daerah harus selaras dengan arah perencanaan pembangunan provinsi dan nasional.

4.2.4 Sinkronisasi Prioritas Pembangunan Kabupaten Katingan terhadap Prioritas Provinsi

Sinkronisasi Prioritas Daerah Kabupaten Katingan Tahun 2022 dengan Prioritas Pembangunan Provinsi Kalimantan Tengah Tahun 2022 sebagaimana Tabel 4.1 berikut.

Tabel 4.1

Sinkronisasi Prioritas Daerah Kabupaten Katingan Tahun 2022 dengan Proritas Daerah Provinsi Kalimantan Tengah Tahun 2022

Prioritas Daerah Kabupaten Katingan		Prioritas Daerah Provinsi Kalimantan Tengah
1.	Meningkatkan penerapan reformasi birokrasi	Prioritas 5 Mengoptimalkan penerapan e-government, peningkatan SDM aparatur birokrasi, keterbukaan kompetensi kalangan professional dan peningkatan intensif aparatur untuk Kalteng Amanah
2.	Meningkatkan kepastian dan kualitas produk hukum daerah	Prioritas 5 Mengoptimalkan penerapan e-government, peningkatan SDM aparatur birokrasi, keterbukaan kompetensi kalangan professional dan peningkatan intensif aparatur untuk Kalteng Amanah
		Prioritas 6 Memperkuat Falsafah Huma Betang, menerbitkan peraturan dan hukum adat dan memperkuat kelembagaan adat

Prioritas Daerah Kabupaten Katingan		Prioritas Daerah Provinsi Kalimantan Tengah
		untuk Kalteng Harmoni
3.	Menguatkan ekonomi lokal berbasis pertanian	Prioritas 1 Meningkatkan pembangunan infrastruktur mendukung penanganan pembangunan ekonomi untuk Kalteng Bermanfaat
		Prioritas 4 Mempercepat pengembangan Kawasan industri, ekonomi dan <i>Food Estate</i> , mempercepat pemulihan ekonomi, peningkatan koperasi dan UMKM, peningkatan pendidikan dan peningkatan Kesehatan masyarakat untuk Kalteng Kuat
4.	Meningkatkan keberdayaan dan kemandirian masyarakat	Prioritas 1 Meningkatkan pembangunan infrastruktur mendukung penanganan pembangunan ekonomi untuk Kalteng Bermanfaat
		Prioritas 2 Mengembangkan konektivitas destinasi pariwisata, pengembangan ekonomi hijau dan sertifikat masyarakat adat untuk Kalteng Elok
		Prioritas 4 Mempercepat pengembangan Kawasan industri, ekonomi dan <i>Food Estate</i> , mempercepat pemulihan ekonomi, peningkatan koperasi dan UMKM, peningkatan pendidikan dan peningkatan Kesehatan masyarakat untuk Kalteng Kuat
5.	Memacu perkembangan desa dan pemberdayaan masyarakatnya	Prioritas 5 Mengoptimalkan penerapan e-government, peningkatan SDM aparatur birokrasi, keterbukaan kompetensi kalangan profesional dan peningkatan intensif aparatur untuk Kalteng Amanah
		Prioritas 4 Mempercepat pengembangan Kawasan industri, ekonomi dan <i>Food Estate</i> , mempercepat pemulihan ekonomi, peningkatan koperasi dan UMKM, peningkatan pendidikan dan peningkatan Kesehatan masyarakat

Prioritas Daerah Kabupaten Katingan		Prioritas Daerah Provinsi Kalimantan Tengah
		untuk Kalteng Kuat
6.	Meningkatkan layanan Pendidikan dan Kesehatan yang berkualitas dan terjangkau	Prioritas 3 Pengembangan rumah ibadah, institusi pendidikan keagamaan dan komunitas adat, memperluas pengiriman tokoh-tokoh lintas agama dan meningkatkan insentif khusus bagi guru-guru sekolah keagamaan untuk Kalteng Religius
		Prioritas 4 Mempercepat pengembangan Kawasan industri, ekonomi dan <i>Food Estate</i> , mempercepat pemulihan ekonomi, peningkatan koperasi dan UMKM, peningkatan pendidikan dan peningkatan Kesehatan masyarakat untuk Kalteng Kuat
7.	Meningkatkan peran serta perempuan dan pengarusutamaan gender dalam pembangunan	Prioritas 3 Pengembangan rumah ibadah, institusi pendidikan keagamaan dan komunitas adat, memperluas pengiriman tokoh-tokoh lintas agama dan meningkatkan insentif khusus bagi guru-guru sekolah keagamaan untuk Kalteng Religius
		Prioritas 4 Mempercepat pengembangan Kawasan industri, ekonomi dan <i>Food Estate</i> , mempercepat pemulihan ekonomi, peningkatan koperasi dan UMKM, peningkatan pendidikan dan peningkatan Kesehatan masyarakat untuk Kalteng Kuat
		Prioritas 5 Mengoptimalkan penerapan e-government, peningkatan SDM aparatur birokrasi, keterbukaan kompetensi kalangan profesional dan peningkatan intensif aparatur untuk Kalteng Amanah
8.	Meningkatkan pelayanan infrastruktur yang menjangkau seluruh wilayah	Prioritas 1 Meningkatkan pembangunan infrastruktur mendukung penanganan pembangunan ekonomi untuk Kalteng Bermanfaat
		Prioritas 2 Mengembangkan konektivitas destinasi pariwisata, pengembangan ekonomi

Prioritas Daerah Kabupaten Katingan		Prioritas Daerah Provinsi Kalimantan Tengah
		hijau dan sertifikat masyarakat adat untuk Kalteng Elok
9.	Meningkatkan pengelolaan sumber daya alam dan lingkungan yang berkelanjutan serta tanggap terhadap perubahan iklim	Prioritas 2 Mengembangkan konektivitas destinasi pariwisata, pengembangan ekonomi hijau dan sertifikat masyarakat adat untuk Kalteng Elok
		Prioritas 4 Mempercepat pengembangan Kawasan industri, ekonomi dan <i>Food Estate</i> , mempercepat pemulihan ekonomi, peningkatan koperasi dan UMKM, peningkatan pendidikan dan peningkatan Kesehatan masyarakat untuk Kalteng Kuat
10.	Meningkatkan peran serta masyarakat dalam menciptakan keamanan, ketertiban dan ketentraman	Prioritas 3 Pengembangan rumah ibadah, institusi pendidikan keagamaan dan komunitas adat, memperluas pengiriman tokoh-tokoh lintas agama dan meningkatkan insentif khusus bagi guru-guru sekolah keagamaan untuk Kalteng Religius
		Prioritas 4 Mempercepat pengembangan Kawasan industri, ekonomi dan <i>Food Estate</i> , mempercepat pemulihan ekonomi, peningkatan koperasi dan UMKM, peningkatan pendidikan dan peningkatan Kesehatan masyarakat untuk Kalteng Kuat
		Prioritas 6 Memperkuat Falsafah Huma Betang, menerbitkan peraturan dan hukum adat dan memperkuat kelembagaan adat untuk Kalteng Harmoni
11.	Mengembangkan dan melestarikan budaya lokal	Prioritas 6 Memperkuat Falsafah Huma Betang, menerbitkan peraturan dan hukum adat dan memperkuat kelembagaan adat untuk Kalteng Harmoni

4.2.5 Perubahan Kegiatan Pembangunan Kabupaten Katingan Tahun 2022

Dengan memperhatikan hasil capaian kinerja pelaksanaan kegiatan APBD Kabupaten Katingan Tahun Anggaran 2022 sampai dengan triwulan II terdapat program dan kegiatan yang perlu dilakukan penyesuaian dengan kondisi yang terjadi dan yang akan dihadapi pada semester kedua Tahun 2022, antara lain perkembangan

tidak sesuai dengan asumsi-asumsi dalam RKPD Kabupaten Katingan Tahun 2022 yaitu adanya perkembangan yang tidak sesuai dengan asumsi kerangka ekonomi daerah dan kerangka pendanaan, prioritas dan sasaran pembangunan, rencana program dan kegiatan prioritas daerah. Selanjutnya Perubahan RKPD yang terjadi disebabkan oleh perkembangan yang tidak sesuai dengan asumsi RKPD Kabupaten Katingan Tahun 2022 disebabkan adanya :

1. Beberapa agenda penting kegiatan yang harus segera dilaksanakan, namun anggaran tidak tersedia/tidak cukup pada APBD Kabupaten Katingan hingga diperlukan penyesuaian kembali serta efisiensi karena penyesuaian dengan indikator kinerja, serta kegiatan yang tidak dapat dilaksanakan.
2. Hasil Audit BPK-RI terhadap APBD Kabupaten Katingan Tahun Anggaran 2021 terkait SiLPA Riil Tahun Anggaran 2021 sebesar Rp. 183.862.084.043,00 sedangkan dalam struktur APBD Murni Tahun Anggaran 2022 SiLPA dianggarkan sebesar Rp. 184.954.065.992,00 sehingga harus dilakukan penyesuaian terhadap APBD Tahun Anggaran 2022.
3. Penyesuaian anggaran OPD yang baru terbentuk berdasarkan Peraturan Daerah Kabupaten Katingan Nomor 1 Tahun 2022 tentang Pembentukan dan Susunan Perangkat Daerah.
4. Pergeseran anggaran rekening belanja antar unit organisasi, antar program/kegiatan, antar sub kegiatan dan antar rekening yang tentunya menyebabkan penambahan atau pengurangan pagu alokasi pada setiap program, kegiatan dan sub kegiatan yang telah disusun di tahun 2022.

Kondisi tersebut mendorong perlunya pengajuan Perubahan APBD Tahun Anggaran 2022 yang dimulai dengan penyusunan dokumen Perubahan RKPD Tahun 2022 yang kemudian disusul dengan penyusunan dokumen Kebijakan Umum Perubahan APBD Tahun Anggaran 2022 dan PPAS Perubahan APBD Tahun Anggaran 2022.

BAB V

RENCANA KERJA DAN PENDANAAN DAERAH

Berdasarkan pengendalian dan evaluasi pelaksanaan APBD Tahun Anggaran 2022 sampai Triwulan II berdampak pada penyesuaian pada kegiatan hingga sub kegiatan yang dilaksanakan oleh OPD. Kategori penyesuaian adalah kegiatan yang mengalami penambahan anggaran, kegiatan/sub kegiatan baru, kegiatan yang mengalami pengurangan anggaran, maupun yang ditunda. Selanjutnya, penyesuaian kegiatan-kegiatan tersebut akan menjadi bahan utama pada penyusunan Rancangan Perubahan APBD Tahun Anggaran 2022.

Perubahan terhadap rencana program dan kegiatan pada Perubahan Rencana Kerja Pemerintahan Daerah (RKPD) Tahun 2022 Kabupaten Katingan disusun berdasarkan pada beberapa hal sebagai berikut :

1. Beberapa agenda penting kegiatan yang harus segera dilaksanakan, namun anggaran tidak tersedia/tidak cukup pada APBD Kabupaten Katingan hingga diperlukan penyesuaian kembali serta efisiensi karena penyesuaian dengan indikator kinerja, serta kegiatan yang tidak dapat dilaksanakan.
2. Hasil Audit BPK-RI terhadap APBD Kabupaten Katingan Tahun Anggaran 2021 terkait SiLPA Riil Tahun Anggaran 2021 sebesar Rp. 183.862.084.043,00 sedangkan dalam struktur APBD Murni Tahun Anggaran 2022 SiLPA dianggarkan sebesar Rp. 184.954.065.992,00 sehingga harus dilakukan penyesuaian terhadap APBD Tahun Anggaran 2022.
3. Penyesuaian anggaran OPD yang baru terbentuk berdasarkan Peraturan Daerah Kabupaten Katingan Nomor 1 Tahun 2022 tentang Pembentukan dan Susunan Perangkat Daerah.
4. Pergeseran anggaran rekening belanja antar unit organisasi, antar program/kegiatan, antar sub kegiatan dan antar rekening yang tentunya menyebabkan penambahan atau pengurangan pagu alokasi pada setiap program, kegiatan dan sub kegiatan yang telah disusun di tahun 2022.

Rencana kegiatan yang mengalami penyesuaian seperti penambahan anggaran, pengurangan anggaran, rencana kegiatan baru dapat dilihat pada Tabel 5.1 Rancangan Perubahan Rencana Kerja dan Pendanaan Kabupaten Katingan Tahun 2022. (Lampiran II)

LAMPIRAN II
PERUBAHAN RKPD KABUPATEN KATINGAN
TAHUN 2022

**Penetapan Perubahan Rencana Kerja Pemerintah Daerah (RKPD)
Kabupaten Katingan
Tahun 2022**

Kode	Urusan/ Bidang Urusan/ Program/ Kegiatan/ Sub Kegiatan	Indikator Program/ Kegiatan/ Sub Kegiatan	Target Akhir Period e RPJMD	Realisasi Capaian RKPD Tahun 2020	Prakiraan Capaian Target RKPD Tahun 2021	Capaian Kinerja dan Kerangka Pendanaan						Kelompok Sasaran	Prakiraan Maju Rencana Tahun 2023		Perangkat Daerah Penanggung Jawab			
						Target 2022		Pagu Indikatif			Lokasi		Sumber Dana	Prioritas		Target	Pagu Indikatif	
						Semula	Menjadi	RKPD 2022	APBD 2022	RKPD 2022 Perubahan				Nasional				Daerah
1						URUSAN PEMERINTAHAN WAJIB YANG BERKAITAN DENGAN PELAYANAN DASAR												
1	01								290,396,623,645	331,729,278,005	336,444,092,317			319,136,849,398				
1	01	01												100 Persen	243,757,437,951			
1	01	01												100 Persen	243,757,437,951			
1	01	01	2.0 2											1979 Orang	239,256,700,531			
1	01	01	2.0 2	01										1979 Orang	239,256,700,531	Dinas Pendidikan		
1	01	01	2.0 5											28 Orang	145,862,033			
1	01	01	2.0 5	11										10 Kegiatan	145,862,033	Dinas Pendidikan		
1	01	01	2.0 6											1 Paket	2,010,808,932			
1	01	01	2.0 6	01										5 Jenis	4,861,275	Dinas Pendidikan		
1	01	01	2.0 6	02										45 Jenis 54 Buah	361,904,516	Dinas Pendidikan		

Penetapan Perubahan Rencana Kerja Pemerintah Daerah (RKPD)
Kabupaten Katingan
Tahun 2022

Kode	Urusan/ Bidang Urusan/ Program/ Kegiatan/ Sub Kegiatan	Indikator Program/ Kegiatan/ Sub Kegiatan	Target Akhir Period e RPJMD	Realisasi Capaian RKPD Tahun 2020	Prakiraan Capaian Target RKPD Tahun 2021	Capaian Kinerja dan Kerangka Pendanaan								Kelompok Sasaran	Prakiraan Maju Rencana Tahun 2023		Perangkat Daerah Penanggung Jawab	
						Target 2022		Pagu Indikatif			Lokasi	Sumber Dana	Prioritas		Target	Pagu Indikatif		
						Semula	Menjadi	RKPD 2022	APBD 2022	RKPD 2022 Perubahan			Nasional					Daerah
1.01.01.2.06.04	Penyediaan Bahan Logistik Kantor	jumlah pegawai yang dilayani makan				63 Orang	63 Orang	155,568,000	155,568,000	155,568,000	Kab. Katingan, Semua Kecamatan Semua Kelurahan	Dana Transfer Umum - Dana Bagi Hasil	Meningkatkan Sumber Daya Manusia Yang Berkualitas Dan Berdaya Saing	2. Penguatan kualitas dan daya saing sumber daya manusia	Aparatur Dinas Pendidikan Kab. Katingan	63 Orang	163,346,400	Dinas Pendidikan
1.01.01.2.06.05	Penyediaan Barang Cetak dan Penggandaan	Jumlah Baliho Jumlah barang cetakan dan penggandaan Jumlah Spanduk Jumlah Umbul-umbul				4 Buah 4 Jenis 8 Buah 5 Buah	4 Buah 4 Jenis 8 Buah 5 Buah	163,165,346	163,165,346	126,801,716	Kab. Katingan, Semua Kecamatan Semua Kelurahan	Dana Transfer Umum - Dana Bagi Hasil	Meningkatkan Sumber Daya Manusia Yang Berkualitas Dan Berdaya Saing	2. Penguatan kualitas dan daya saing sumber daya manusia	Aparatur Dinas Pendidikan Kab. Katingan	4 Buah 4 Jenis 8 Buah 5 Buah	171,323,613	Dinas Pendidikan
1.01.01.2.06.06	Penyediaan Bahan Bacaan dan Peraturan Perundang-undangan	Jumlah koran				2 Jenis	2 Jenis	36,960,000	36,960,000	36,960,000	Kab. Katingan, Semua Kecamatan Semua Kelurahan	Dana Transfer Umum - Dana Bagi Hasil	Meningkatkan Sumber Daya Manusia Yang Berkualitas Dan Berdaya Saing	2. Penguatan kualitas dan daya saing sumber daya manusia	Aparatur Dinas Pendidikan Kab. Katingan	2 Jenis	38,808,000	Dinas Pendidikan
1.01.01.2.06.09	Penyelenggaraan Rapat Koordinasi dan Konsultasi SKPD	Frekuensi perjalanan dinas luar daerah Jumlah perjalanan dalam daerah				50 Orang 161 Orang	50 Orang 161 Orang	1,210,062,026	525,500,000	624,817,448	Kab. Katingan, Semua Kecamatan Semua Kelurahan	Dana Transfer Umum - Dana Alokasi Umum	Meningkatkan Sumber Daya Manusia Yang Berkualitas Dan Berdaya Saing	2. Penguatan kualitas dan daya saing sumber daya manusia	Aparatur Dinas Pendidikan Kab. Katingan	50 Orang 161 Orang	1,270,565,127	Dinas Pendidikan
1.01.01.2.08	Penyediaan Jasa Penunjang Urusan Pemerintahan Daerah	Jumlah sarana dan prasarana aparatur yang menunjang urusan	Paket		Paket	1 Paket	1 Paket	1,671,516,944	1,612,069,580	1,749,669,580						1 Paket	1,727,386,455	
1.01.01.2.08.01	Penyediaan Jasa Surat Menyurat	Jumlah surat yang dikirim				130 Surat	130 Surat	3,437,500	3,437,500	3,437,500	Semua Kab/Kota, Semua Kecamatan Semua Kelurahan	Dana Transfer Umum - Dana Alokasi Umum		2. Penguatan kualitas dan daya saing sumber daya manusia	Aparatur Dinas Pendidikan Kab. Katingan	130 Surat	3,609,375	Dinas Pendidikan
1.01.01.2.08.02	Penyediaan Jasa Komunikasi, Sumber Daya Air dan Listrik	Durasi layanan jasa komunikasi, sumber daya air dan listrik				12 Bulan	12 Bulan	120,000,000	124,800,000	124,800,000	Kab. Katingan, Semua Kecamatan Semua Kelurahan	Dana Transfer Umum - Dana Alokasi Umum		2. Penguatan kualitas dan daya saing sumber daya manusia	Aparatur Dinas Pendidikan Kab. Katingan	12 Bulan	126,000,000	Dinas Pendidikan
1.01.01.2.08.03	Penyediaan Jasa Peralatan dan Perlengkapan Kantor	Jumlah perlengkapan kantor				25 Buah	25 Buah	10,900,000	10,900,000	10,900,000	Kab. Katingan, Semua Kecamatan Semua Kelurahan	Dana Transfer Umum - Dana Alokasi Umum		2. Penguatan kualitas dan daya saing sumber daya manusia	Aparatur Dinas Pendidikan Kab. Katingan	25 Buah	11,445,000	Dinas Pendidikan
1.01.01.2.08.04	Penyediaan Jasa Pelayanan Umum Kantor	Jumlah alat yang diperbaiki Jumlah kegiatan Rekonsiliasi pengelolaan Dana Bantuan Operasional Sekolah (BOS) Jumlah materai 3000				42 Buah 2 Kegiatan 650 Buah 3500 Buah 1 Sekolah 6 Sekolah 38 Sekolah	42 Buah 2 Kegiatan 650 Buah 3500 Buah 1 Sekolah 6 Sekolah 38 Sekolah	1,537,179,444	1,472,932,080	1,610,532,080	Kab. Katingan, Semua Kecamatan Semua Kelurahan	Dana Transfer Umum - Dana Alokasi Umum		2. Penguatan kualitas dan daya saing sumber daya manusia	Aparatur Dinas Pendidikan Kab. Katingan	42 Buah 2 Kegiatan 650 Buah 3500 Buah 1 Sekolah 6 Sekolah 38 Sekolah	1,586,332,080	Dinas Pendidikan

Penetapan Perubahan Rencana Kerja Pemerintah Daerah (RKPD)																						
Kabupaten Katingan																						
Tahun 2022																						
Kode	Urusan/ Bidang Urusan/ Program/ Kegiatan/ Sub Kegiatan	Indikator Program/ Kegiatan/ Sub Kegiatan	Target Akhir Periode RPJMD	Realisasi Capaian RKPD Tahun 2020	Prakiraan Capaian Target RKPD Tahun 2021	Capaian Kinerja dan Kerangka Pendanaan					Lokasi	Sumber Dana	Prioritas		Kelompok Sasaran	Prakiraan Maju Rencana Tahun 2023		Perangkat Daerah Penanggung Jawab				
						Target 2022		Pagu Indikatif					Nasional	Daerah		Target	Pagu Indikatif					
						Semula	Menjadi	RKPD 2022	APBD 2022	RKPD 2022 Perubahan												
		Jumlah SD yang Dilayani Korwil Katingan kuala Jumlah SD yang Dilayani Korwil Katingan Tengah Jumlah SD yang Dilayani Korwil Marikit Jumlah SD yang Dilayani Korwil Mendawai Jumlah SD yang Dilayani Korwil Petak Malai Jumlah SD yang Dilayani Korwil Pulau Malan Jumlah SD yang Dilayani Korwil Sanaman Mantikei Jumlah SD yang Dilayani Korwil Tasik Payawan Jumlah SD yang Dilayani Korwil Tewang Sangalang Garing Jumlah tenaga THL non PNS yang dibina																				
1	01	01	2.0 9			Pemeliharaan Barang Milik Daerah Penunjang Urusan Pemerintahan Daerah	Jumlah sarana dan prasarana aparatur yang dipelihara	Paket		Paket	1 Paket	1 Paket	207,850,000	332,850,000	332,850,000			1 Paket	616,680,000			
1	01	01	2.0 9	01		Penyediaan Jasa Pemeliharaan, Biaya Pemeliharaan dan Pajak Kendaraan Perorangan Dinas atau Kendaraan Dinas Jabatan	Jumlah kendaraan operasional				18 Unit	18 Unit	207,850,000	207,850,000	207,850,000	Kab. Katingan, Semua Kecamatan Semua Kelurahan	Dana Transfer Umum - Dana Bagi Hasil	2. Penguatan kualitas dan daya saing sumber daya manusia	BMD Dinas Pendidikan Kab. Katingan	18 Unit	218,242,500	Dinas Pendidikan
1	01	01	2.0 9	09		Pemeliharaan/Rehabilitasi Gedung Kantor dan Bangunan Lainnya	Jumlah gedung kantor yang dipelihara Jumlah gedung korwil katingan hilir yang direhab				1 Gedung 1 Gedung	1 Gedung 1 Gedung	0	125,000,000	125,000,000	Kab. Katingan, Semua Kecamatan Semua Kelurahan	Dana Transfer Umum - Dana Bagi Hasil	2. Penguatan kualitas dan daya saing sumber daya manusia	BMD Dinas Pendidikan Kab. Katingan	1 Gedung 1 Gedung	398,437,500	Dinas Pendidikan
1	01	02				PROGRAM PENGELOLAAN PENDIDIKAN	APM SD/MI/Paket A	Persen		Persen	88.29 Persen	88.29 Persen	58,407,703,467	93,106,478,205	94,002,671,305					88.29 Persen	75,379,411,447	
1	01	02	2.0 1			Pengelolaan Pendidikan Sekolah Dasar	Jumlah anak usia 7-12 tahun yang berpartisipasi dalam jenjang Pendidikan Sekolah Dasar	Paket		Paket	1 Paket	1 Paket	33,287,440,225	49,924,165,125	50,311,057,125					1 Paket	48,836,653,681	

Penetapan Perubahan Rencana Kerja Pemerintah Daerah (RKPD)
Kabupaten Katingan
Tahun 2022

Kode	Urusan/ Bidang Urusan/ Program/ Kegiatan/ Sub Kegiatan	Indikator Program/ Kegiatan/ Sub Kegiatan	Target Akhir Periode RPJMD	Realisasi Capaian RKPD Tahun 2020	Prakiraan Capaian Target RKPD Tahun 2021	Capaian Kinerja dan Kerangka Pendanaan								Kelompok Sasaran	Prakiraan Maju Rencana Tahun 2023		Perangkat Daerah Penanggung Jawab	
						Target 2022		Pagu Indikatif			Lokasi	Sumber Dana	Prioritas		Target	Pagu Indikatif		
						Semula	Menjadi	RKPD 2022	APBD 2022	RKPD 2022 Perubahan			Nasional					Daerah
1.01.02.2.01.01	Pembangunan Unit Sekolah Baru (USB)	null					0 null	700,000,000	850,000,000	850,000,000	Kab. Katingan, Sanaman Mantikei, Tumbang Pangka	Dana Transfer Umum-Dana Alokasi Umum		2. Penguatan kualitas dan daya saing sumber daya manusia 2. Penguatan kualitas dan daya saing sumber daya manusia	Anak usia 7-12 tahun	0 null	700,000,000	Dinas Pendidikan
1.01.02.2.01.02	Penambahan Ruang Kelas Baru	Jumlah Ruang Kelas SD AISYIAH Kasongan Jumlah Ruang Kelas SDN 2 Talian Kereng Jumlah Ruang Kelas SDN 2 UPT Pulau Malan Jumlah Ruang Kelas SDN 4 Telangkah Jumlah Ruang Kelas SDN Tumbang Tanjung Jumlah Ruang Kelas Sekolah				2 Ruang 3 Ruang 3 Ruang 2 Ruang 3 Ruang 13 Ruang	2 Ruang 3 Ruang 3 Ruang 2 Ruang 3 Ruang 13 Ruang	1,160,000,000	615,000,000	615,000,000	Kab. Katingan, Semua Kecamatan Semua Kelurahan	Dana Transfer Umum - Dana Bagi Hasil		2. Penguatan kualitas dan daya saing sumber daya manusia 2. Penguatan kualitas dan daya saing sumber daya manusia	Anak usia 7-12 tahun	2 Ruang 3 Ruang 3 Ruang 3 Ruang 13 Ruang	1,008,000,000	Dinas Pendidikan
1.01.02.2.01.03	Pembangunan Ruang Guru/Kepala Sekolah/TU	null					0 null	0	429,734,000	429,734,000		DAK Fisik-Bidang Pendidikan-Reguler-SD		2. Penguatan kualitas dan daya saing sumber daya manusia	Anak usia 7-12 tahun	0 null	0	Dinas Pendidikan
1.01.02.2.01.04	Pembangunan Ruang Unit Kesehatan Sekolah	null					0 null	0	1,807,225,000	1,807,225,000		DAK Fisik-Bidang Pendidikan-Reguler-SD		2. Penguatan kualitas dan daya saing sumber daya manusia	Anak usia 7-12 tahun	0 null	0	Dinas Pendidikan
1.01.02.2.01.05	Pembangunan Perpustakaan Sekolah	Jumlah Perpustakaan Sekolah				2 unit	2 unit	1,413,248,000	1,635,868,000	1,635,868,000	Kab. Katingan, Semua Kecamatan Semua Kelurahan	Dana Transfer Umum-Dana Alokasi Umum DAK Fisik-Bidang Pendidikan-Reguler-SD		2. Penguatan kualitas dan daya saing sumber daya manusia	Anak usia 7-12 tahun	2 unit	6,937,252,450	Dinas Pendidikan
1.01.02.2.01.06	Pembangunan Sarana, Prasarana dan Utilitas Sekolah	Jumlah Prasarana Paket Pagar/Penimbunan/RGD				26 Paket	26 Paket	2,781,631,100	12,334,060,450	6,817,252,450	Kab. Katingan, Semua Kecamatan Semua Kelurahan	Dana Transfer Umum-Dana Alokasi Umum DAK Fisik-Bidang Pendidikan-Reguler-SD		2. Penguatan kualitas dan daya saing sumber daya manusia	Anak usia 7-12 tahun	26 Paket	6,937,252,450	Dinas Pendidikan

Penetapan Perubahan Rencana Kerja Pemerintah Daerah (RKPD)
Kabupaten Katingan
Tahun 2022

Kode	Urusan/ Bidang Urusan/ Program/ Kegiatan/ Sub Kegiatan	Indikator Program/ Kegiatan/ Sub Kegiatan	Target Akhir Periode RPJMD	Realisasi Capaian RKPD Tahun 2020	Prakiraan Capaian Target RKPD Tahun 2021	Capaian Kinerja dan Kerangka Pendanaan							Kelompok Sasaran	Prakiraan Maju Rencana Tahun 2023		Perangkat Daerah Penanggung Jawab		
						Target 2022		Pagu Indikatif			Lokasi	Sumber Dana		Prioritas			Target	Pagu Indikatif
						Semula	Menjadi	RKPD 2022	APBD 2022	RKPD 2022 Perubahan				Nasional	Daerah			
1.01.02.2.01.08	Rehabilitasi Sedang/Berat Ruang Kelas	Jumlah Ruang Kelas Sekolah yang direhabilitasi				11 Ruang	11 Ruang	1,858,090,000	1,370,000,000	1,370,000,000	Kab. Katingan, Semua Kecamatan Semua Kelurahan	Dana Transfer Umum-Dana Alokasi Umum		2. Penguatan kualitas dan daya saing sumber daya manusia	Anak usia 7-12 tahun	11 Ruang	1,111,939,500	Dinas Pendidikan
1.01.02.2.01.09	Rehabilitasi Sedang/Berat Ruang Guru/Kepala Sekolah/TU							400,000,000	0	0				2. Penguatan kualitas dan daya saing sumber daya manusia	Anak usia 7-12 tahun		400,000,000	Dinas Pendidikan
1.01.02.2.01.11	Rehabilitasi Sedang/Berat Perpustakaan Sekolah	Jumlah Sarana Perpustakaan yang direhab				1 Paket	1 Paket	0	126,496,550	126,496,550	Kab. Katingan, Semua Kecamatan Semua Kelurahan	DAK Fisik-Bidang Pendidikan-Reguler-SD		2. Penguatan kualitas dan daya saing sumber daya manusia 2. Penguatan kualitas dan daya saing sumber daya manusia	Anak usia 7-12 tahun	1 Paket	0	Dinas Pendidikan
1.01.02.2.01.12	Rehabilitasi Sedang/Berat Sarana, Prasarana dan Utilitas Sekolah	null					0 null	150,000,000	929,265,000	923,765,000	Kab. Katingan, Semua Kecamatan Semua Kelurahan	Dana Transfer Umum - Dana Bagi Hasil DAK Fisik-Bidang Pendidikan-Reguler-SD		2. Penguatan kualitas dan daya saing sumber daya manusia 2. Penguatan kualitas dan daya saing sumber daya manusia	Anak usia 7-12 tahun	0 null	150,000,000	Dinas Pendidikan
1.01.02.2.01.14	Pengadaan Mebel Sekolah	null					0 null	400,000,000	450,000,000	432,000,000	Kab. Katingan, Semua Kecamatan Semua Kelurahan	Dana Transfer Umum - Dana Bagi Hasil		2. Penguatan kualitas dan daya saing sumber daya manusia 2. Penguatan kualitas dan daya saing sumber daya manusia	Anak usia 7-12 tahun	0 null	400,000,000	Dinas Pendidikan
1.01.02.2.01.22	Pengadaan Alat Praktik dan Peraga Siswa	Jumlah alat praktik dan peraga siswa				2 paket	2 paket	2,665,785,000	5,761,250,000	5,761,250,000	Kab. Katingan, Semua Kecamatan Semua Kelurahan	DAK Fisik-Bidang Pendidikan-Reguler-SD Dana Insentif Daerah		2. Penguatan kualitas dan daya saing sumber daya manusia	Anak usia 7-12 tahun	2 paket	2,799,074,250	Dinas Pendidikan
1.01.02.2.01.23	Penyelenggaraan Proses Belajar dan Ujian bagi Peserta Didik	Jumlah sekolah yang melaksanakan Ujian Akhir Sekolah SD/MI,SLTP/MTs,SLTA/MA/SMK				209 Sekolah	209 Sekolah	326,974,125	226,974,125	226,974,125	Kab. Katingan, Semua Kecamatan Semua Kelurahan	Pendapatan Pajak Daerah		2. Penguatan kualitas dan daya saing sumber daya manusia	Anak usia 7-12 tahun	209 Sekolah	343,322,831	Dinas Pendidikan

**Penetapan Perubahan Rencana Kerja Pemerintah Daerah (RKPD)
Kabupaten Katingan
Tahun 2022**

Kode	Urusan/ Bidang Urusan/ Program/ Kegiatan/ Sub Kegiatan	Indikator Program/ Kegiatan/ Sub Kegiatan	Target Akhir Period e RPJMD	Realisasi Capaian RKPD Tahun 2020	Prakiraan Capaian Target RKPD Tahun 2021	Capaian Kinerja dan Kerangka Pendanaan								Kelompok Sasaran	Prakiraan Maju Rencana Tahun 2023		Perangkat Daerah Penanggung Jawab	
						Target 2022		Pagu Indikatif			Lokasi	Sumber Dana	Prioritas		Target	Pagu Indikatif		
						Semula	Menjadi	RKPD 2022	APBD 2022	RKPD 2022 Perubahan			Nasional					Daerah
1.01.02.2.01.26	Penyediaan Pendidik dan Tenaga Kependidikan bagi Satuan Pendidikan Sekolah Dasar	Jumlah tenaga Guru THL non PNS SD yang dibina				90 Orang	90 Orang	2,986,152,000	3,038,652,000	3,539,044,000	Kab. Katingan, Semua Kecamatan, Semua Kelurahan	Sisa Lebih Perhitungan Anggaran Tahun Sebelumnya Dana Insentif Daerah	2. Penguatan kualitas dan daya saing sumber daya manusia	Anak usia 7-12 tahun	90 Orang	3,284,767,200	Dinas Pendidikan	
1.01.02.2.01.27	Pengembangan Karir Pendidik dan Tenaga Kependidikan pada Satuan Pendidikan Sekolah Dasar	null					0 null	0	320,600,000	320,600,000	Kab. Katingan, Semua Kecamatan, Semua Kelurahan	Sisa Lebih Perhitungan Anggaran Tahun Sebelumnya Dana Insentif Daerah	2. Penguatan kualitas dan daya saing sumber daya manusia 2. Penguatan kualitas dan daya saing sumber daya manusia	Anak usia 7-12 tahun	0 null	0	Dinas Pendidikan	
1.01.02.2.01.29	Pengelolaan Dana BOS Sekolah Dasar	Jumlah sekolah (SD) penerima BOS				209 Sekolah	209 Sekolah	18,445,560,000	20,029,040,000	20,059,040,000	Kab. Katingan, Semua Kecamatan, Semua Kelurahan	DAK Non Fisik - BOS Reguler	2. Penguatan kualitas dan daya saing sumber daya manusia	Anak usia 7-12 tahun	209 Sekolah	19,368,237,000	Dinas Pendidikan	
1.01.02.2.01.31	Pembangunan Laboratorium Sekolah Dasar	Jumlah ruang Lab. Kumputer yang terbangun					21 ruang	0	0	5,396,808,000		Dana Transfer Khusus - Dana Alokasi Khusus Fisik	3. Peningkatan infrastruktur yang merata dan memadai	Anak usia 7-12 tahun	21 ruang	5,396,808,000	Dinas Pendidikan	
1.01.02.2.02	Pengelolaan Pendidikan Sekolah Menengah Pertama	Jumlah anak usia 13-15 tahun yang berpartisipasi dalam jenjang Pendidikan SMP	Paket		Paket	1 Paket	1 Paket	15,872,141,242	32,323,231,090	32,463,161,190					1 Paket	16,683,470,466		
1.01.02.2.02.03	Pembangunan Ruang Guru/Kepala Sekolah/TU	null					0 null	0	1,287,932,700	1,287,932,700		DAK Fisik-Bidang Pendidikan-Reguler-SMP	2. Penguatan kualitas dan daya saing sumber daya manusia	Anak usia 13-15 tahun	0 null	0	Dinas Pendidikan	
1.01.02.2.02.04	Pembangunan Ruang Unit Kesehatan Sekolah	null					0 null	0	250,000,000	250,000,000		DAK Fisik-Bidang Pendidikan-Reguler-SMP	2. Penguatan kualitas dan daya saing sumber daya manusia	Anak usia 13-15 tahun	0 null	0	Dinas Pendidikan	
1.01.02.2.02.05	Pembangunan Perpustakaan Sekolah	Jumlah Perpustakaan Sekolah				3 Unit	3 Unit	323,352,300	0	0	Kab. Katingan, Semua Kecamatan, Semua Kelurahan		3. Peningkatan infrastruktur yang merata dan memadai	Anak usia 13-15 tahun	3 Unit	339,519,915	Dinas Pendidikan	

**Penetapan Perubahan Rencana Kerja Pemerintah Daerah (RKPD)
Kabupaten Katingan
Tahun 2022**

Kode	Urusan/ Bidang Urusan/ Program/ Kegiatan/ Sub Kegiatan	Indikator Program/ Kegiatan/ Sub Kegiatan	Target Akhir Period e RPJMD	Realisasi Capaian RKPD Tahun 2020	Prakiraan Capaian Target RKPD Tahun 2021	Capaian Kinerja dan Kerangka Pendanaan								Kelompok Sasaran	Prakiraan Maju Rencana Tahun 2023		Perangkat Daerah Penanggung Jawab	
						Target 2022		Pagu Indikatif			Lokasi	Sumber Dana	Prioritas		Target	Pagu Indikatif		
						Semula	Menjadi	RKPD 2022	APBD 2022	RKPD 2022 Perubahan			Nasional					Daerah
1.01.02.2.06	Pembangunan Laboratorium	Jumlah ruang laboratorium & ruang praktikum sekolah				4 Ruang	4 Ruang	606,550,000	5,052,417,056	5,052,417,056	Semua Kab/Kota, Semua Kecamatan, Semua Kelurahan	DAK Fisik-Bidang Pendidikan-Reguler-SMP	2. Penguatan kualitas dan daya saing sumber daya manusia	Anak usia 13-15 tahun	4 Ruang	636,877,500	Dinas Pendidikan	
1.01.02.2.12	Pembangunan Sarana, Prasarana dan Utilitas Sekolah	Jumlah Paket Pagar, Penimbunan Halaman, WC dan Menara Air Jumlah Paket peralatan laboratorium IPA Biologi Jumlah Sarana Air Bersih dan Sanitary Jumlah Sekolah yang terpasang listrik Ruang Keterampilan yang direhab				5 Paket 3 Paket 3 Unit 1 Paket 1 Ruang	5 Paket 3 Paket 3 Unit 1 Paket 1 Ruang	1,139,734,100	1,700,000,000	1,700,000,000	Semua Kab/Kota, Semua Kecamatan, Semua Kelurahan	Dana Transfer Umum-Dana Alokasi Umum	2. Penguatan kualitas dan daya saing sumber daya manusia	Anak usia 13-15 tahun	5 Paket 3 Paket 3 Unit 1 Paket 1 Ruang	577,146,885	Dinas Pendidikan	
1.01.02.2.14	Rehabilitasi Sedang/Berat Ruang Kelas Sekolah	null					0 null	650,000,000	4,285,000,000	4,285,000,000	Kab. Katingan, Semua Kecamatan, Semua Kelurahan	Dana Transfer Umum - Dana Bagi Hasil DAK Fisik-Bidang Pendidikan-Reguler-SMP	2. Penguatan kualitas dan daya saing sumber daya manusia 2. Penguatan kualitas dan daya saing sumber daya manusia	Anak usia 13-15 tahun	0 null	0	Dinas Pendidikan	
1.01.02.2.15	Rehabilitasi Sedang/Berat Ruang Guru Sekolah	null					0 null	0	300,000,000	300,000,000		DAK Fisik-Bidang Pendidikan-Reguler-SMP	2. Penguatan kualitas dan daya saing sumber daya manusia	Anak usia 13-15 tahun	0 null	0	Dinas Pendidikan	
1.01.02.2.16	Rehabilitasi Sedang/Berat Ruang Unit Kesehatan Sekolah	null					0 null	0	50,044,000	50,044,000		DAK Fisik-Bidang Pendidikan-Reguler-SMP	2. Penguatan kualitas dan daya saing sumber daya manusia	Anak usia 13-15 tahun	0 null	0	Dinas Pendidikan	
1.01.02.2.17	Rehabilitasi Sedang/Berat Perpustakaan Sekolah	null					0 null	0	339,260,244	339,260,244	Kab. Katingan, Semua Kecamatan, Semua Kelurahan	DAK Fisik-Bidang Pendidikan-Reguler-SMP	2. Penguatan kualitas dan daya saing sumber daya manusia 2. Penguatan kualitas dan daya saing sumber daya manusia	Anak usia 13-15 tahun	0 null	0	Dinas Pendidikan	

**Penetapan Perubahan Rencana Kerja Pemerintah Daerah (RKPD)
Kabupaten Katingan
Tahun 2022**

Kode	Urusan/ Bidang Urusan/ Program/ Kegiatan/ Sub Kegiatan	Indikator Program/ Kegiatan/ Sub Kegiatan	Target Akhir Period e RPJMD	Realisasi Capaian RKPD Tahun 2020	Prakiraan Capaian Target RKPD Tahun 2021	Capaian Kinerja dan Kerangka Pendanaan							Kelompok Sasaran	Prakiraan Maju Rencana Tahun 2023		Perangkat Daerah Penanggung Jawab		
						Target 2022		Pagu Indikatif			Lokasi	Sumber Dana		Prioritas			Target	Pagu Indikatif
						Semula	Menjadi	RKPD 2022	APBD 2022	RKPD 2022 Perubahan				Nasional	Daerah			
1.01.02.2.02.18	Rehabilitasi Sedang/Berat Laboratorium	null				0	0	0	1,479,000,000	1,479,000,000	Kab. Katingan, Semua Kecamatan Semua Kelurahan	DAK Fisik-Bidang Pendidikan-Reguler-SMP	2. Penguatan kualitas dan daya saing sumber daya manusia 2. Penguatan kualitas dan daya saing sumber daya manusia	Anak usia 13-15 tahun	0	0	Dinas Pendidikan	
1.01.02.2.02.24	Rehabilitasi Sedang/Berat Sarana, Prasarana dan Utilitas Sekolah	null				0	0	150,000,000	2,750,000,000	2,400,000,000	Kab. Katingan, Semua Kecamatan Semua Kelurahan	Pendapatan Pajak Daerah DAK Fisik-Bidang Pendidikan-Reguler-SMP	2. Penguatan kualitas dan daya saing sumber daya manusia 2. Penguatan kualitas dan daya saing sumber daya manusia	Anak usia 13-15 tahun	0	2,400,000,000	Dinas Pendidikan	
1.01.02.2.02.25	Pengadaan Mebel Sekolah	null				0	0	400,000,000	400,000,000	337,310,100	Kab. Katingan, Semua Kecamatan Semua Kelurahan	Dana Transfer Umum-Dana Alokasi Umum	2. Penguatan kualitas dan daya saing sumber daya manusia 2. Penguatan kualitas dan daya saing sumber daya manusia	Anak usia 13-15 tahun	0	0	Dinas Pendidikan	
1.01.02.2.02.28	Pengadaan Perlengkapan Siswa	null				0	0	200,000,000	18,750,000	18,750,000	Kab. Katingan, Semua Kecamatan Semua Kelurahan	Dana Insentif Daerah	2. Penguatan kualitas dan daya saing sumber daya manusia 2. Penguatan kualitas dan daya saing sumber daya manusia 2. Penguatan kualitas dan daya saing sumber daya manusia	Anak usia 13-15 tahun	0	0	Dinas Pendidikan	
1.01.02.2.02.35	Pengadaan Alat Praktik dan Peraga Siswa	null				0	0	0	1,150,000,000	1,150,000,000	Semua Kab/Kota, Semua Kecamatan Semua Kelurahan	Dana Transfer Umum-Dana Alokasi Umum DAK Fisik-Bidang Pendidikan-Reguler-SMP	2. Penguatan kualitas dan daya saing sumber daya manusia 2. Penguatan kualitas dan daya saing sumber daya manusia	Anak usia 13-15 tahun	0	0	Dinas Pendidikan	

**Penetapan Perubahan Rencana Kerja Pemerintah Daerah (RKPD)
Kabupaten Katingan
Tahun 2022**

Kode	Urusan/ Bidang Urusan/ Program/ Kegiatan/ Sub Kegiatan	Indikator Program/ Kegiatan/ Sub Kegiatan	Target Akhir Period e RPJMD	Realisasi Capaian RKPD Tahun 2020	Prakiraan Capaian Target RKPD Tahun 2021	Capaian Kinerja dan Kerangka Pendanaan								Kelompok Sasaran	Prakiraan Maju Rencana Tahun 2023		Perangkat Daerah Penanggung Jawab	
						Target 2022		Pagu Indikatif			Lokasi	Sumber Dana	Prioritas		Target	Pagu Indikatif		
						Semula	Menjadi	RKPD 2022	APBD 2022	RKPD 2022 Perubahan			Nasional					Daerah
1.01.02.2.02.36	Penyelenggaraan Proses Belajar dan Ujian bagi Peserta Didik	Jumlah sekolah yang melaksanakan Ujian Akhir Sekolah SD/MI ,SLTP/MTs, SLTA/MA/SMK				80 Sekolah	80 Sekolah	326,960,842	226,960,842	226,960,842	Kab. Katingan, Semua Kecamatan Semua Kelurahan	Pendapatan Pajak Daerah		2. Penguatan kualitas dan daya saing sumber daya manusia	Anak usia 13-15 tahun	80 Sekolah	343,308,966	Dinas Pendidikan
1.01.02.2.02.39	Penyediaan Pendidik dan Tenaga Kependidikan bagi Satuan Pendidikan Sekolah Menengah Pertama	Jumlah tenaga Guru THL non PNS SMP yang dibina				65 Orang	65 Orang	2,193,984,000	2,221,484,000	2,393,684,000	Kab. Katingan, Semua Kecamatan Semua Kelurahan	Pendapatan Pajak Daerah Dana Insentif Daerah		2. Penguatan kualitas dan daya saing sumber daya manusia	Anak usia 13-15 tahun	65 Orang	1,710,979,200	Dinas Pendidikan
1.01.02.2.02.40	Pengembangan Karir Pendidik dan Tenaga Kependidikan pada Satuan Pendidikan Sekolah Menengah Pertama	null					0 null	0	258,742,248	258,742,248	Kab. Katingan, Semua Kecamatan Semua Kelurahan	Sisa Lebih Perhitungan Anggaran Tahun Sebelumnya Dana Insentif Daerah		2. Penguatan kualitas dan daya saing sumber daya manusia 2. Penguatan kualitas dan daya saing sumber daya manusia	Anak usia 13-15 tahun	0 null	0	Dinas Pendidikan
1.01.02.2.02.42	Pengelolaan Dana BOS Sekolah Menengah Pertama	Jumlah sekolah penerima BOS				80 Sekolah	80 Sekolah	9,881,560,000	10,553,640,000	10,584,060,000	Kab. Katingan, Semua Kecamatan Semua Kelurahan	DAK Non Fisik - BOS Reguler		2. Penguatan kualitas dan daya saing sumber daya manusia	Anak usia 13-15 tahun	80 Sekolah	10,375,638,000	Dinas Pendidikan
1.01.02.2.02.44	Rehabilitasi Sedang/Berat Ruang TU	Jumlah Ruang TU yang Telah Direhabilitasi Sedang/Berat					1 ruang	0	0	300,000,000				2. Penguatan kualitas dan daya saing sumber daya manusia	Anak usia 13-15 tahun	1 ruang	300,000,000	Dinas Pendidikan
1.01.02.2.02.45	Rehabilitasi Sedang/Berat Ruang Kepala Sekolah	null					0 null	0	0	50,000,000				2. Penguatan kualitas dan daya saing sumber daya manusia	Anak usia 13-15 tahun	0 null	0	Dinas Pendidikan
1.01.02.2.03	Pengelolaan Pendidikan Anak Usia Dini (PAUD)	Jumlah anak usia dini yang berpartisipasi dalam jenjang PAUD	Paket		Paket	1 Paket	1 Paket	8,147,422,000	9,960,381,990	10,329,752,990						1 Paket	8,178,552,300	
1.01.02.2.03.01	Pembangunan Gedung/Ruang Kelas/Ruang Guru PAUD	null					0 null	2,090,000,000	1,523,579,650	1,523,579,650	Kab. Katingan, Semua Kecamatan Semua Kelurahan	Dana Transfer Umum- Dana Alokasi Umum DAK Fisik- Bidang Pendidikan- Reguler- PAUD	Meningkatkan Sumber Daya Manusia Yang Berkualitas Dan Berdaya Saing	2. Penguatan kualitas dan daya saing sumber daya manusia	Anak Usia Dini / Siswa PAUD	0 null	1,669,500,000	Dinas Pendidikan

Penetapan Perubahan Rencana Kerja Pemerintah Daerah (RKPD)
Kabupaten Katingan
Tahun 2022

Kode	Urusan/ Bidang Urusan/ Program/ Kegiatan/ Sub Kegiatan	Indikator Program/ Kegiatan/ Sub Kegiatan	Target Akhir Periode RPJMD	Realisasi Capaian RKPD Tahun 2020	Prakiraan Capaian Target RKPD Tahun 2021	Capaian Kinerja dan Kerangka Pendanaan							Kelompok Sasaran	Prakiraan Maju Rencana Tahun 2023		Perangkat Daerah Penanggung Jawab		
						Target 2022		Pagu Indikatif			Lokasi	Sumber Dana		Prioritas			Target	Pagu Indikatif
						Semula	Menjadi	RKPD 2022	APBD 2022	RKPD 2022 Perubahan				Nasional	Daerah			
1.01.02.2.03.02	Pembangunan Sarana, Prasarana dan Utilitas PAUD	Jumlah sarana air bersih dan sanitasi. Jumlah sarana dan prasarana bermain Jumlah sekolah yang dipasang jaringan listrik				4 paket 4 Paket 1 Paket	4 paket 4 Paket 1 Paket	528,238,000	1,662,000,000	1,662,000,000	Kab. Katingan, Semua Kecamatan Semua Kelurahan	Dana Transfer Umum-Dana Alokasi Umum DAK Fisik-Bidang Pendidikan-Reguler-PAUD	Meningkatkan Sumber Daya Manusia Yang Berkualitas Dan Berdaya Saing	2. Penguatan kualitas dan daya saing sumber daya manusia	Anak Usia Dini / Siswa PAUD	4 paket 4 Paket 1 Paket	554,649,900	Dinas Pendidikan
1.01.02.2.03.03	Rehabilitasi Sedang/Berat Gedung/Ruang Kelas/Ruang Guru PAUD	null					0 null	0	274,013,350	274,013,350		DAK Fisik-Bidang Pendidikan-Reguler-PAUD		2. Penguatan kualitas dan daya saing sumber daya manusia	Anak Usia Dini / Siswa PAUD	0 null	0	Dinas Pendidikan
1.01.02.2.03.04	Rehabilitasi Sedang/Berat Pembangunan Sarana, Prasarana dan Utilitas PAUD	null					0 null	0	62,000,000	62,000,000		DAK Fisik-Bidang Pendidikan-Reguler-PAUD		2. Penguatan kualitas dan daya saing sumber daya manusia	Anak Usia Dini / Siswa PAUD	0 null	0	Dinas Pendidikan
1.01.02.2.03.07	Pengadaan Mebel PAUD	null					0 null	150,000,000	100,000,000	100,000,000	Kab. Katingan, Semua Kecamatan Semua Kelurahan	Dana Transfer Umum - Dana Bagi Hasil	Meningkatkan Sumber Daya Manusia Yang Berkualitas Dan Berdaya Saing	2. Penguatan kualitas dan daya saing sumber daya manusia	Anak Usia Dini / Siswa PAUD	0 null	157,500,000	Dinas Pendidikan
1.01.02.2.03.12	Pengadaan Alat Praktik dan Peraga Siswa PAUD	Jumlah Alat Praktik & Peraga Siswa				3 Paket	3 Paket	180,000,000	152,000,000	152,000,000	Kab. Katingan, Semua Kecamatan Semua Kelurahan	DAK Fisik-Bidang Pendidikan-Reguler-PAUD Dana Insentif Daerah	Meningkatkan Sumber Daya Manusia Yang Berkualitas Dan Berdaya Saing	2. Penguatan kualitas dan daya saing sumber daya manusia	Anak Usia Dini / Siswa PAUD	3 Paket	189,000,000	Dinas Pendidikan
1.01.02.2.03.15	Penyediaan Pendidik dan Tenaga Kependidikan bagi Satuan PAUD	Jumlah tenaga Guru THL non PNS PAUD yang dibina				429 Orang	429 Orang	1,925,184,000	1,955,184,000	2,208,979,000	Kab. Katingan, Semua Kecamatan Semua Kelurahan	Sisa Lebih Perhitungan Anggaran Tahun Sebelumnya Dana Insentif Daerah	Meningkatkan Sumber Daya Manusia Yang Berkualitas Dan Berdaya Saing	2. Penguatan kualitas dan daya saing sumber daya manusia	Anak Usia Dini / Siswa PAUD	429 Orang	2,117,702,400	Dinas Pendidikan
1.01.02.2.03.16	Pengembangan Karir Pendidik dan Tenaga Kependidikan pada Satuan Pendidikan PAUD	Jumlah peserta Pendidikan dan Pelatihan Guru PAUD Jumlah tenaga pendidik bersertifikasi				40 Orang 71 Orang	40 Orang 71 Orang	150,000,000	843,604,990	959,180,990	Kab. Katingan, Semua Kecamatan Semua Kelurahan	Sisa Lebih Perhitungan Anggaran Tahun Sebelumnya Dana Insentif Daerah	Meningkatkan Sumber Daya Manusia Yang Berkualitas Dan Berdaya Saing	2. Penguatan kualitas dan daya saing sumber daya manusia 2. Penguatan kualitas dan daya saing sumber daya manusia	Anak Usia Dini / Siswa PAUD	40 Orang 71 Orang	210,000,000	Dinas Pendidikan

**Penetapan Perubahan Rencana Kerja Pemerintah Daerah (RKPD)
Kabupaten Katingan
Tahun 2022**

Kode	Urusan/ Bidang Urusan/ Program/ Kegiatan/ Sub Kegiatan	Indikator Program/ Kegiatan/ Sub Kegiatan	Target Akhir Periode RPJMD	Realisasi Capaian RKPD Tahun 2020	Prakiraan Capaian Target RKPD Tahun 2021	Capaian Kinerja dan Kerangka Pendanaan							Kelompok Sasaran	Prakiraan Maju Rencana Tahun 2023		Perangkat Daerah Penanggung Jawab			
						Target 2022		Pagu Indikatif			Lokasi	Sumber Dana		Prioritas			Target	Pagu Indikatif	
						Semula	Menjadi	RKPD 2022	APBD 2022	RKPD 2022 Perubahan				Nasional	Daerah				
1.01.02.2.03.17	Pembinaan Kelembagaan dan Manajemen PAUD	Jumlah bunda PAUD tingkat kabupaten, kecamatan, desa, dan kelurahan yang dilantik				13 Kecamatan	13 Kecamatan	160,000,000	160,000,000	160,000,000	Kab. Katingan, Semua Kecamatan Semua Kelurahan	Sisa Lebih Perhitungan Anggaran Tahun Sebelumnya	Meningkatkan Sumber Daya Manusia Yang Berkualitas Dan Berdaya Saing	2. Penguatan kualitas dan daya saing sumber daya manusia	Anak Usia Dini / Siswa PAUD	13 Kecamatan	168,000,000	Dinas Pendidikan	
1.01.02.2.03.18	Pengelolaan Dana BOP PAUD	Jumlah lembaga PAUD penerima Biaya Operasional PAUD (BOP PAUD)				144 Orang	144 Orang	2,964,000,000	3,228,000,000	3,228,000,000	Kab. Katingan, Semua Kecamatan Semua Kelurahan	DAK Non Fisik-BOP PAUD	Meningkatkan Sumber Daya Manusia Yang Berkualitas Dan Berdaya Saing	2. Penguatan kualitas dan daya saing sumber daya manusia	Anak Usia Dini / Siswa PAUD	144 Orang	3,112,200,000	Dinas Pendidikan	
1.01.02.2.04	Pengelolaan Pendidikan Nonformal/Kesetaraan							1,100,700,000	898,700,000	898,700,000							1,680,735,000		
1.01.02.2.04.01	Pembangunan Gedung/Ruang Kelas/Ruang Guru Nonformal/Kesetaraan							0	0	0				2. Penguatan kualitas dan daya saing sumber daya manusia			315,000,000	Dinas Pendidikan	
1.01.02.2.04.02	Pembangunan Sarana, Prasarana dan Utilitas Sekolah Nonformal/Kesetaraan							0	0	0				2. Penguatan kualitas dan daya saing sumber daya manusia			210,000,000	Dinas Pendidikan	
1.01.02.2.04.17	Pengelolaan Dana BOP Sekolah Nonformal/Kesetaraan	Jumlah lembaga penerima Bantuan Operasional Penyelenggaraan Pendidikan Kesetaraan. Jumlah sekolah penerima Biaya Operasional Kelembagaan PAUD Non Formal				5 Lembaga 7 Lembaga	5 Lembaga 7 Lembaga	1,100,700,000	898,700,000	898,700,000	Kab. Katingan, Semua Kecamatan Semua Kelurahan	DAK Non Fisik-BOP Pendidikan Kesetaraan Dana Insentif Daerah		2. Penguatan kualitas dan daya saing sumber daya manusia		5 Lembaga 7 Lembaga	1,155,735,000	Dinas Pendidikan	
1	URUSAN PEMERINTAHAN WAJIB YANG BERKAITAN DENGAN PELAYANAN DASAR																		
1.02	URUSAN PEMERINTAHAN BIDANG KESEHATAN							166,442,555,378	138,123,180,656	151,440,838,417							208,743,304,845		
1.02.01	PROGRAM PENUNJANG URUSAN PEMERINTAHAN DAERAH KABUPATEN/KOTA	Nilai LAKIP	AA		AA		AA AA	72,485,803,998	75,715,464,998	76,991,202,496							AA AA	77,819,310,800	
1.02.01.2.01	Perencanaan, Penganggaran, dan Evaluasi Kinerja Perangkat Daerah	Tingkat ketepatan waktu pelaporan capaian kinerja	Tahun		Tahun		1 Tahun	788,461,361	788,461,361	1,014,673,211							1 Tahun	1,900,000,000	
1.02.01.2.01.01	Penyusunan Dokumen Perencanaan Perangkat Daerah	Jumlah dokumen untuk perencanaan dan pelaksanaan anggaran Dinas Kesehatan Kabupaten Katingan				1 Tahun	5 Dokumen	99,999,870	99,999,870	162,362,908	Kab. Katingan, Semua Kecamatan Semua Kelurahan	PENDAPATAN ASLI DAERAH (PAD)	Meningkatkan Sumber Daya Manusia Yang Berkualitas Dan Berdaya Saing	2. Penguatan kualitas dan daya saing sumber daya manusia	0	5 Dokumen	100,000,000	Dinas Kesehatan	

**Penetapan Perubahan Rencana Kerja Pemerintah Daerah (RKPD)
Kabupaten Katingan
Tahun 2022**

Kode	Urusan/ Bidang Urusan/ Program/ Kegiatan/ Sub Kegiatan	Indikator Program/ Kegiatan/ Sub Kegiatan	Target Akhir Periode RPJMD	Realisasi Capaian RKPD Tahun 2020	Prakiraan Capaian Target RKPD Tahun 2021	Capaian Kinerja dan Kerangka Pendanaan							Kelompok Sasaran	Prakiraan Maju Rencana Tahun 2023		Perangkat Daerah Penanggung Jawab		
						Target 2022		Pagu Indikatif			Lokasi	Sumber Dana		Prioritas			Target	Pagu Indikatif
						Semula	Menjadi	RKPD 2022	APBD 2022	RKPD 2022 Perubahan				Nasional	Daerah			
1.02.01.2.01.02	Koordinasi dan Penyusunan Dokumen RKA-SKPD							0	0	0	Kab. Katingan, Semua Kecamatan Semua Kelurahan	PENDAPATAN ASLI DAERAH (PAD)	Meningkatkan Sumber Daya Manusia Yang Berkualitas Dan Berdaya Saing	1. Penguatan dan pemulihan ekonomi daerah pada sektor potensial	0	1,000,000,000	Dinas Kesehatan	
1.02.01.2.01.06	Koordinasi dan Penyusunan Laporan Capaian Kinerja dan Ikhtisar Realisasi Kinerja SKPD	Jumlah dokumen Laporan Tahunan, Laporan Keuangan, dan Rencana Kerja Tahunan Dinas Kesehatan Kabupaten Katingan				1 Tahun	3 Dokumen	199,999,170	199,999,170	383,853,560	Kab. Katingan, Semua Kecamatan Semua Kelurahan	PENDAPATAN ASLI DAERAH (PAD)	Meningkatkan Sumber Daya Manusia Yang Berkualitas Dan Berdaya Saing	5. Optimalisasi kualitas Reformasi Birokrasi	0	3 Dokumen 200,000,000	Dinas Kesehatan	
1.02.01.2.01.07	Evaluasi Kinerja Perangkat Daerah	Tersedianya Dokumen Profil Kesehatan				17 Dokumen	17 Dokumen	488,462,321	488,462,321	468,456,743	Kab. Katingan, Semua Kecamatan Semua Kelurahan	PENDAPATAN ASLI DAERAH (PAD)	Meningkatkan Sumber Daya Manusia Yang Berkualitas Dan Berdaya Saing	5. Optimalisasi kualitas Reformasi Birokrasi	0	17 Dokumen 600,000,000	Dinas Kesehatan	
1.02.01.2.02	Administrasi Keuangan Perangkat Daerah	Pembinaan Bendahara	%		%		100 %	66,885,994,452	70,314,655,452	65,114,667,318					100 %	65,254,480,000		
1.02.01.2.02.01	Penyediaan Gaji dan Tunjangan ASN	Tersedianya data, daftar gaji dan realisasi gaji pegawai serta kelengkapan administrasinya				900 Data	900 Data	66,631,543,452	70,060,204,452	64,560,204,452	Kab. Katingan, Semua Kecamatan Semua Kelurahan	PENDAPATAN ASLI DAERAH (PAD)	Meningkatkan Sumber Daya Manusia Yang Berkualitas Dan Berdaya Saing	5. Optimalisasi kualitas Reformasi Birokrasi	0	900 Data 65,000,000,000	Dinas Kesehatan	
1.02.01.2.02.03	Pelaksanaan Penatausahaan dan Pengujian/Verifikasi Keuangan SKPD	Jumlah Dokumen Penatausahaan dan Pengujian/Verifikasi Keuangan SKPD				1 Berkas	1 Laporan	254,451,000	254,451,000	554,462,866	Kab. Katingan, Semua Kecamatan Semua Kelurahan	PENDAPATAN ASLI DAERAH (PAD)	Meningkatkan Sumber Daya Manusia Yang Berkualitas Dan Berdaya Saing	5. Optimalisasi kualitas Reformasi Birokrasi	0	1 Laporan 254,480,000	Dinas Kesehatan	
1.02.01.2.03	Administrasi Barang Milik Daerah pada Perangkat Daerah	Pengelolaan Barang Pada Puskesmas Tertib Administrasi	Puskesmas		Puskesmas		16 Puskesmas	250,000,000	250,000,000	249,550,000					16 Puskesmas	250,000,000		
1.02.01.2.03.06	Penatausahaan Barang Milik Daerah pada SKPD	Dokumen laporan khusus penggunaan aset Jumlah Laporan Penatausahaan Barang Milik Daerah pada SKPD				12 dokumen	16 Laporan	250,000,000	250,000,000	249,550,000	Kab. Katingan, Semua Kecamatan Semua Kelurahan	PENDAPATAN ASLI DAERAH (PAD)	Meningkatkan Sumber Daya Manusia Yang Berkualitas Dan Berdaya Saing	5. Optimalisasi kualitas Reformasi Birokrasi	0	16 Laporan 250,000,000	Dinas Kesehatan	
1.02.01.2.05	Administrasi Kepegawaian Perangkat Daerah	Persentase aparatur Yang Memiliki Kopetensi Susai Bidanganya	%		%		80 %	75,000,000	75,000,000	175,000,000					80 %	150,000,000		
1.02.01.2.05.11	Bimbingan Teknis Implementasi Peraturan Perundang-Undangan	Jumlah Aparatur yang mengikuti bimtek Jumlah Orang yang Mengikuti Bimbingan Teknis Implementasi Peraturan PerundangUndangan				50 Orang	50 Orang	75,000,000	75,000,000	175,000,000	Kab. Katingan, Semua Kecamatan Semua Kelurahan	PENDAPATAN ASLI DAERAH (PAD)	Meningkatkan Sumber Daya Manusia Yang Berkualitas Dan Berdaya Saing	5. Optimalisasi kualitas Reformasi Birokrasi	0	50 Orang 150,000,000	Dinas Kesehatan	

Penetapan Perubahan Rencana Kerja Pemerintah Daerah (RKPD)
Kabupaten Katingan
Tahun 2022

Kode	Urusan/ Bidang Urusan/ Program/ Kegiatan/ Sub Kegiatan	Indikator Program/ Kegiatan/ Sub Kegiatan	Target Akhir Period e RPJMD	Realisasi Capaian RKPD Tahun 2020	Prakiraan Capaian Target RKPD Tahun 2021	Capaian Kinerja dan Kerangka Pendanaan						Kelompok Sasaran	Prakiraan Maju Rencana Tahun 2023		Perangkat Daerah Penanggung Jawab			
						Target 2022		Pagu Indikatif			Lokasi		Sumber Dana	Prioritas		Target	Pagu Indikatif	
						Semula	Menjadi	RKPD 2022	APBD 2022	RKPD 2022 Perubahan				Nasional				Daerah
1.02.01.2.06	Administrasi Umum Perangkat Daerah	Persentase meningkatnya kualitas pelayanan administrasi perkantoran	%		%		100 %	2,395,424,809	2,196,424,809	4,565,082,334				100 %	3,900,200,000			
1.02.01.2.06.01	Penyediaan Komponen Instalasi Listrik/Penerangan Bangunan Kantor	Jumlah komponen listrik/penerangan bangunan kantor				12 Bulan	100 Komponen	85,538,508	85,538,508	148,344,595	Kab. Katingan, Semua Kecamatan Semua Kelurahan	PENDAPATAN ASLI DAERAH (PAD)	Meningkatkan Sumber Daya Manusia Yang Berkualitas Dan Berdaya Saing	5. Optimalisasi kualitas Reformasi Birokrasi	0	100 Komponen	150,000,000	Dinas Kesehatan
1.02.01.2.06.02	Penyediaan Peralatan dan Perlengkapan Kantor	Jumlah Paket Peralatan dan Perlengkapan Kantor yang Disediakan Jumlah Triwulan dalam pelaksanaan penyediaan Peralatan dan perlengkapan kantor				12 Bulan 12 Bulan	100 Paket 4 Triwulan	577,153,911	577,153,911	2,052,989,942	Semua Kab/Kota, Semua Kecamatan Semua Kelurahan	PENDAPATAN ASLI DAERAH (PAD)	Meningkatkan Sumber Daya Manusia Yang Berkualitas Dan Berdaya Saing	5. Optimalisasi kualitas Reformasi Birokrasi	0	100 Paket 4 Triwulan	1,472,500,000	Dinas Kesehatan
1.02.01.2.06.03	Penyediaan Peralatan Rumah Tangga	Jenis Peralatan Rumah Tangga yang disediakan				5 Unit	10 Jenis	69,993,958	69,993,958	219,553,666	Kab. Katingan, Semua Kecamatan Semua Kelurahan	PENDAPATAN ASLI DAERAH (PAD)	Meningkatkan Sumber Daya Manusia Yang Berkualitas Dan Berdaya Saing	5. Optimalisasi kualitas Reformasi Birokrasi	0	10 Jenis	50,000,000	Dinas Kesehatan
1.02.01.2.06.04	Penyediaan Bahan Logistik Kantor	Jumlah Bulan Penyediaan Makanan dan Minuman				12 Bulan	12 Bulan	178,510,000	178,510,000	369,340,000	Kab. Katingan, Semua Kecamatan Semua Kelurahan	PENDAPATAN ASLI DAERAH (PAD)	Meningkatkan Sumber Daya Manusia Yang Berkualitas Dan Berdaya Saing	5. Optimalisasi kualitas Reformasi Birokrasi	0	12 Bulan	150,000,000	Dinas Kesehatan
1.02.01.2.06.05	Penyediaan Barang Cetak dan Penggandaan	Jumlah bulan terpenuhinya barang cetakan dan penggandaan Jumlah penyediaan papan pengumuman, spanduk, leaflet, baliho dan sejenisnya				12 Bulan 1 Paket	12 Bulan 1 Paket	421,778,432	421,778,432	511,404,131	Kab. Katingan, Semua Kecamatan Semua Kelurahan	PENDAPATAN ASLI DAERAH (PAD)	Meningkatkan Sumber Daya Manusia Yang Berkualitas Dan Berdaya Saing	5. Optimalisasi kualitas Reformasi Birokrasi	0	12 Bulan 1 Paket	500,000,000	Dinas Kesehatan
1.02.01.2.06.06	Penyediaan Bahan Bacaan dan Peraturan Perundang-undangan	Jumlah bulan penyediaan bahan bacaan dan peraturan				12 Bulan	12 Bulan	66,600,000	66,600,000	66,600,000	Kab. Katingan, Semua Kecamatan Semua Kelurahan	PENDAPATAN ASLI DAERAH (PAD)	Meningkatkan Sumber Daya Manusia Yang Berkualitas Dan Berdaya Saing	5. Optimalisasi kualitas Reformasi Birokrasi	0	12 Bulan	77,700,000	Dinas Kesehatan
1.02.01.2.06.09	Penyelenggaraan Rapat Koordinasi dan Konsultasi SKPD	Jumlah Laporan Penyelenggaraan Rapat Koordinasi dan Konsultasi SKPD				12 Bulan	12 Laporan	995,850,000	796,850,000	1,196,850,000	Kab. Katingan, Semua Kecamatan Semua Kelurahan	PENDAPATAN ASLI DAERAH (PAD)	Meningkatkan Sumber Daya Manusia Yang Berkualitas Dan Berdaya Saing	5. Optimalisasi kualitas Reformasi Birokrasi	0	12 Laporan	1,500,000,000	Dinas Kesehatan

Penetapan Perubahan Rencana Kerja Pemerintah Daerah (RKPD)

Kabupaten Katingan

Tahun 2022

Kode	Urusan/ Bidang Urusan/ Program/ Kegiatan/ Sub Kegiatan	Indikator Program/ Kegiatan/ Sub Kegiatan	Target Akhir Periode RPJMD	Realisasi Capaian RKPD Tahun 2020	Prakiraan Capaian Target RKPD Tahun 2021	Capaian Kinerja dan Kerangka Pendanaan							Kelompok Sasaran	Prakiraan Maju Rencana Tahun 2023		Perangkat Daerah Penanggung Jawab		
						Target 2022		Pagu Indikatif			Lokasi	Sumber Dana		Prioritas			Target	Pagu Indikatif
						Semula	Menjadi	RKPD 2022	APBD 2022	RKPD 2022 Perubahan				Nasional	Daerah			
1.02.01.2.07	Pengadaan Barang Milik Daerah Penunjang Urusan Pemerintah Daerah	Pembinaan Bendahara	o		o		3 o	399,993,993	399,993,993	921,888,350					3 o	2,700,000,000		
1.02.01.2.07.11	Pengadaan Sarana dan Prasarana Pendukung Gedung Kantor atau Bangunan Lainnya	Jumlah Unit Sarana dan Prasarana Pendukung Gedung Kantor atau Bangunan Lainnya yang Disediakan				3 Paket	1 Bangunan	399,993,993	399,993,993	921,888,350	Kab. Katingan, Semua Kecamatan Semua Kelurahan	PENDAPATAN ASLI DAERAH (PAD)	Meningkatkan Sumber Daya Manusia Yang Berkualitas Dan Berdaya Saing	5. Optimalisasi kualitas Reformasi Birokrasi	0	1 Bangunan	2,700,000,000	Dinas Kesehatan
1.02.01.2.08	Penyediaan Jasa Penunjang Urusan Pemerintahan Daerah	Cakupan bulan pembayaran Gaji Non PNS	Bulan		Bulan		12 Bulan	915,952,383	915,952,383	2,232,163,883					12 Bulan	1,880,880,800		
1.02.01.2.08.02	Penyediaan Jasa Komunikasi, Sumber Daya Air dan Listrik	Jumlah Laporan Penyediaan Jasa Komunikasi, Sumber Daya Air dan Listrik yang Disediakan					12 Laporan	300,027,890	300,027,890	827,977,890	Kab. Katingan, Katingan Hilir, Kasongan Lama	PENDAPATAN ASLI DAERAH (PAD)	Meningkatkan Sumber Daya Manusia Yang Berkualitas Dan Berdaya Saing	5. Optimalisasi kualitas Reformasi Birokrasi	0	12 Laporan	1,174,930,800	Dinas Kesehatan
1.02.01.2.08.03	Penyediaan Jasa Peralatan dan Perlengkapan Kantor	Jumlah Bulan penyediaan Peralatan kebersihan kantor				12 Bulan	12 Bulan	133,499,493	133,499,493	133,499,493	Semua Kab/Kota, Semua Kecamatan Semua Kelurahan	PENDAPATAN ASLI DAERAH (PAD)	Meningkatkan Sumber Daya Manusia Yang Berkualitas Dan Berdaya Saing	5. Optimalisasi kualitas Reformasi Birokrasi	0	12 Bulan	155,750,000	Dinas Kesehatan
1.02.01.2.08.04	Penyediaan Jasa Pelayanan Umum Kantor	Jumlah bulan Laporan pertanggungjawaban keuangan tepat waktu Jumlah Tenaga Harian Lepas yang Menerima Honor				12 Bulan 11 Orang	12 Bulan 11 Orang	482,425,000	482,425,000	1,270,686,500	Semua Kab/Kota, Semua Kecamatan Semua Kelurahan	PENDAPATAN ASLI DAERAH (PAD)	Meningkatkan Sumber Daya Manusia Yang Berkualitas Dan Berdaya Saing	5. Optimalisasi kualitas Reformasi Birokrasi	0	12 Bulan 11 Orang	550,200,000	Dinas Kesehatan
1.02.01.2.09	Pemeliharaan Barang Milik Daerah Penunjang Urusan Pemerintahan Daerah	Persentase unit kerja internal yang memperoleh pelayanan administrasi perkantoran	%		%		80 %	774,977,000	774,977,000	2,718,177,400					80 %	783,750,000		
1.02.01.2.09.02	Penyediaan Jasa Pemeliharaan, Biaya Pemeliharaan, Pajak, dan Perizinan Kendaraan Dinas Operasional atau Lapangan	Jumlah Kendaraan Dinas/Operasional Terpelihara				35 Unit	35 Unit	600,000,000	600,000,000	1,619,850,000	Semua Kab/Kota, Semua Kecamatan Semua Kelurahan	PENDAPATAN ASLI DAERAH (PAD)	Meningkatkan Sumber Daya Manusia Yang Berkualitas Dan Berdaya Saing	5. Optimalisasi kualitas Reformasi Birokrasi	0	35 Unit	546,250,000	Dinas Kesehatan
1.02.01.2.09.06	Pemeliharaan Peralatan dan Mesin Lainnya	Jumlah Peralatan dan Mesin Lainnya yang Dipelihara				4 Laporan	50 Unit	99,957,000	99,957,000	400,902,600	Kab. Katingan, Katingan Hilir, Semua Kelurahan	Dana Transfer Umum-Dana Alokasi Umum	Meningkatkan Sumber Daya Manusia Yang Berkualitas Dan Berdaya Saing	5. Optimalisasi kualitas Reformasi Birokrasi	0	50 Unit	150,000,000	Dinas Kesehatan

Penetapan Perubahan Rencana Kerja Pemerintah Daerah (RKPD)
Kabupaten Katingan
Tahun 2022

Kode	Urusan/ Bidang Urusan/ Program/ Kegiatan/ Sub Kegiatan	Indikator Program/ Kegiatan/ Sub Kegiatan	Target Akhir Periode RPJMD	Realisasi Capaian RKPD Tahun 2020	Prakiraan Capaian Target RKPD Tahun 2021	Capaian Kinerja dan Kerangka Pendanaan								Kelompok Sasaran	Prakiraan Maju Rencana Tahun 2023		Perangkat Daerah Penanggung Jawab	
						Target 2022		Pagu Indikatif			Lokasi	Sumber Dana	Prioritas		Target	Pagu Indikatif		
						Semula	Menjadi	RKPD 2022	APBD 2022	RKPD 2022 Perubahan			Nasional					Daerah
1.02.01.2.09.11	Pemeliharaan/Rehabilitasi Sarana dan Prasarana Pendukung Gedung Kantor atau Bangunan Lainnya	Jumlah Unit gedung kantor yang dilakukan pemeliharaan				1 Unit	1 Unit	75,020,000	75,020,000	697,424,800	Kab. Katingan, Semua Kecamatan Semua Kelurahan	PENDAPATAN ASLI DAERAH (PAD)	Meningkatkan Sumber Daya Manusia Yang Berkualitas Dan Berdaya Saing	5. Optimalisasi kualitas Reformasi Birokrasi	0	1 Unit	87,500,000	Dinas Kesehatan
1.02.01.2.12	Fasilitas Kerumahtanggaan Sekretariat Daerah							0	0	0							1,000,000,000	
1.02.01.2.12.01	Penyediaan Kebutuhan Rumah Tangga Kepala Daerah	Jumlah Dokumen Operasional Pelayanan Fasilitas Kesehatan Lainnya null					1 Dokumen 0 null	0	0	0	Kab. Katingan, Semua Kecamatan Semua Kelurahan	PENDAPATAN ASLI DAERAH (PAD)		1. Penguatan dan pemulihan ekonomi daerah pada sektor potensial		1 Dokumen 0 null	1,000,000,000	Dinas Kesehatan
1.02.02	PROGRAM PEMENUHAN UPAYA KESEHATAN PERORANGAN DAN UPAYA KESEHATAN MASYARAKAT	Persentase Penyediaan Layanan Standar Pelayanan Minimal (SPM) Bidang Kesehatan	%		%	97 %		83,734,458,621	52,260,157,999	60,607,331,169						97 %	117,348,334,045	
1.02.02.2.01	Penyediaan Fasilitas Pelayanan Kesehatan untuk UKM dan UKP Kewenangan Daerah Kabupaten/Kota	Cakupan puskesmas, Cakupan puskesmas pembantu	%		%	14 %		49,828,176,553	24,122,779,827	27,800,322,148						14 %	73,189,034,359	
1.02.02.2.01.02	Pembangunan Puskesmas	Jumlah Pusat Kesehatan Masyarakat (Puskesmas) yang Dibangun				16 Puskesmas	16 Puskesmas	13,078,804,320	329,033,120	329,033,120	Kab. Katingan, Semua Kecamatan Semua Kelurahan	Dana Transfer Umum-Dana Alokasi Umum	Meningkatkan Sumber Daya Manusia Yang Berkualitas Dan Berdaya Saing	2. Penguatan kualitas dan daya saing sumber daya manusia	0	16 Puskesmas	7,500,000,000	Dinas Kesehatan
1.02.02.2.01.03	Pembangunan Fasilitas Kesehatan Lainnya	Jumlah Fasilitas Kesehatan Lainnya yang Dibangun				10 polindes	10 polindes	957,316,000	1,257,136,000	1,286,176,000	Kab. Katingan, Semua Kecamatan Semua Kelurahan	DAU Tambahan Dukungan Pendanaan Bagi Kelurahan	Meningkatkan Sumber Daya Manusia Yang Berkualitas Dan Berdaya Saing	2. Penguatan kualitas dan daya saing sumber daya manusia	0	10 polindes	1,000,000,000	Dinas Kesehatan
1.02.02.2.01.04	Pembangunan Rumah Dinas Tenaga Kesehatan							0	0	0	Semua Kab/Kota, Semua Kecamatan Semua Kelurahan	DAK Fisik-Bidang Kesehatan dan KB-Reguler-Pelayanan Kesehatan Dasar	Meningkatkan Sumber Daya Manusia Yang Berkualitas Dan Berdaya Saing	3. Peningkatan infrastruktur yang merata dan memadai	0		1,000,000,000	Dinas Kesehatan

**Penetapan Perubahan Rencana Kerja Pemerintah Daerah (RKPD)
Kabupaten Katingan
Tahun 2022**

Kode	Urusan/ Bidang Urusan/ Program/ Kegiatan/ Sub Kegiatan	Indikator Program/ Kegiatan/ Sub Kegiatan	Target Akhir Period e RPJMD	Realisasi Capaian RKPD Tahun 2020	Prakiraan Capaian Target RKPD Tahun 2021	Capaian Kinerja dan Kerangka Pendanaan								Kelompok Sasaran	Prakiraan Maju Rencana Tahun 2023		Perangkat Daerah Penanggung Jawab	
						Target 2022		Pagu Indikatif			Lokasi	Sumber Dana	Prioritas		Target	Pagu Indikatif		
						Semula	Menjadi	RKPD 2022	APBD 2022	RKPD 2022 Perubahan			Nasional					Daerah
1.02.02.2.01.05	Pengembangan Rumah Sakit	Jumlah Rumah Sakit yang dibangun dan Sarana dan Prasarana Kesehatan				1 paket	1 paket	9,630,098,035	0	0	Kab. Katingan, Semua Kecamatan Semua Kelurahan	DAU Tambah Dukungan Pendanaan Bagi Kelurahan	Meningkatkan Sumber Daya Manusia Yang Berkualitas Dan Berdaya Saing	3. Peningkatan infrastruktur yang merata dan memadai	0	1 paket	20,000,000,000	Dinas Kesehatan
1.02.02.2.01.06	Pengembangan Puskesmas	Jumlah Fasilitas Kesehatan Lainnya yang Dibangun					16 Puskesmas	0	6,720,560,017	11,603,167,400	Semua Kab/Kota, Semua Kecamatan Semua Kelurahan	Dana Transfer Umum- Dana Alokasi Umum DAK Fisik- Bidang Kesehatan dan KB- Penugasan- Penurunan AKI dan AKB	Meningkatkan Sumber Daya Manusia Yang Berkualitas Dan Berdaya Saing	2. Penguatan kualitas dan daya saing sumber daya manusia	0	16 Puskesmas	6,720,560,017	Dinas Kesehatan
1.02.02.2.01.07	Pengembangan Fasilitas Kesehatan Lainnya							576,905,419	0	0					0		0	Dinas Kesehatan
1.02.02.2.01.09	Rehabilitasi dan Pemeliharaan Puskesmas	Jumlah Puskesmas yang di Rehabilitasi				16 puskesmas	16 puskesmas	10,435,570,400	29,040,000	29,040,000	Kab. Katingan, Semua Kecamatan Semua Kelurahan	DAU Tambah Dukungan Pendanaan Bagi Kelurahan	Meningkatkan Sumber Daya Manusia Yang Berkualitas Dan Berdaya Saing	2. Penguatan kualitas dan daya saing sumber daya manusia	0	16 puskesmas	8,500,000,000	Dinas Kesehatan
1.02.02.2.01.10	Rehabilitasi dan Pemeliharaan Fasilitas Kesehatan Lainnya	Jumlah Fasilitas Kesehatan Lainnya yang Dilakukan Rehabilitasi dan Pemeliharaan Sarana, Prasarana dan Alat Kesehatan					16 Puskesmas	3,238,126,400	2,838,304,000	2,757,789,200	Kab. Katingan, Semua Kecamatan Semua Kelurahan	PENDAPATAN ASLI DAERAH (PAD)	Meningkatkan Sumber Daya Manusia Yang Berkualitas Dan Berdaya Saing	2. Penguatan kualitas dan daya saing sumber daya manusia	0	16 Puskesmas	3,000,000,000	Dinas Kesehatan
1.02.02.2.01.12	Pengadaan Sarana Fasilitas Pelayanan Kesehatan	Jumlah ketersediaan Sarana dan Prasarana Penunjang di Puskesmas dan Jaringannya				16 paket	16 paket	10,452,306,510	680,232,348	760,945,448	Kab. Katingan, Semua Kecamatan Semua Kelurahan	Dana Transfer Umum- Dana Alokasi Umum	Meningkatkan Sumber Daya Manusia Yang Berkualitas Dan Berdaya Saing	2. Penguatan kualitas dan daya saing sumber daya manusia	0	16 paket	4,700,000,000	Dinas Kesehatan

**Penetapan Perubahan Rencana Kerja Pemerintah Daerah (RKPD)
Kabupaten Katingan
Tahun 2022**

Kode	Urusan/ Bidang Urusan/ Program/ Kegiatan/ Sub Kegiatan	Indikator Program/ Kegiatan/ Sub Kegiatan	Target Akhir Period e RPJMD	Realisasi Capaian RKPD Tahun 2020	Prakiraan Capaian Target RKPD Tahun 2021	Capaian Kinerja dan Kerangka Pendanaan							Kelompok Sasaran	Prakiraan Maju Rencana Tahun 2023		Perangkat Daerah Penanggung Jawab		
						Target 2022		Pagu Indikatif			Lokasi	Sumber Dana		Prioritas			Target	Pagu Indikatif
						Semula	Menjadi	RKPD 2022	APBD 2022	RKPD 2022 Perubahan				Nasional	Daerah			
1.02.02.2.01.13	Pengadaan Prasarana dan Pendukung Fasilitas Pelayanan Kesehatan	Jumlah Prasarana Fasilitas Layanan Kesehatan yang Disediakan					16 Puskesmas	0	3,110,849,024	2,819,916,390		DAK Fisik-Bidang Kesehatan dan KB-Reguler-Pelayanan Kesehatan Dasar DAK Fisik-Bidang Kesehatan dan KB-Penugasan-Penurunan AKI dan AKB DAK Fisik-Bidang Kesehatan dan KB-Penugasan-Penguatan Intervensi Stunting	Meningkatkan Sumber Daya Manusia Yang Berkualitas Dan Berdaya Saing	2. Penguatan kualitas dan daya saing sumber daya manusia	0	16 Puskesmas	3,110,849,024	Dinas Kesehatan
1.02.02.2.01.14	Pengadaan Alat Kesehatan/Alat Penunjang Medik Fasilitas Pelayanan Kesehatan	Jumlah fasilitas kesehatan yang mendapatkan sarana kesehatan					16 Puskesmas	0	3,247,000,000	3,247,000,000	Semua Kab/Kota, Semua Kecamatan Semua Kelurahan	DAK Fisik-Bidang Kesehatan dan KB-Reguler-Peningkatan Kesiapan Sistem Kesehatan	Meningkatkan Sumber Daya Manusia Yang Berkualitas Dan Berdaya Saing	2. Penguatan kualitas dan daya saing sumber daya manusia	0	16 Puskesmas	3,247,000,000	Dinas Kesehatan
1.02.02.2.01.16	Pengadaan Obat, Vaksin	Jumlah kegiatan pemusnahan obat kadaluarsa Jumlah pertemuan lintas sektor tentang perencanaan obat Jumlah puskesmas yang akan didistribusikan obat dan perbekalan kesehatan Persentase Penyediaan dan Pengelolaan Obat Pelayanan Kesehatan Dasar Masyarakat				1 Kegiatan 2 Kegiatan 16 Puskesmas 1 Paket	1 Kegiatan 2 Kegiatan 16 Puskesmas 1 Paket	1,459,049,469	2,884,851,083	2,807,020,624	Kab. Katingan, Katingan Hilir, Semua Kelurahan	PENDAPATAN ASLI DAERAH (PAD) DAK Fisik-Bidang Kesehatan dan KB-Reguler-Pelayanan Kefarmasian DAK Fisik-Bidang Kesehatan dan KB-Penugasan-Penurunan AKI dan AKB	Meningkatkan Sumber Daya Manusia Yang Berkualitas Dan Berdaya Saing	2. Penguatan kualitas dan daya saing sumber daya manusia	0	1 Kegiatan 2 Kegiatan 16 Puskesmas 1 Paket	2,884,851,083	Dinas Kesehatan

Penetapan Perubahan Rencana Kerja Pemerintah Daerah (RKPD)
Kabupaten Katingan
Tahun 2022

Kode	Urusan/ Bidang Urusan/ Program/ Kegiatan/ Sub Kegiatan	Indikator Program/ Kegiatan/ Sub Kegiatan	Target Akhir Periode RPJMD	Realisasi Capaian RKPD Tahun 2020	Prakiraan Capaian Target RKPD Tahun 2021	Capaian Kinerja dan Kerangka Pendanaan							Kelompok Sasaran	Prakiraan Maju Rencana Tahun 2023		Perangkat Daerah Penanggung Jawab			
						Target 2022		Pagu Indikatif			Lokasi	Sumber Dana		Prioritas			Target	Pagu Indikatif	
						Semula	Menjadi	RKPD 2022	APBD 2022	RKPD 2022 Perubahan				Nasional	Daerah				
1.02.02.2.01.17	Pengadaan Bahan Habis Pakai	Jumlah Bahan Habis Pakai yang Disediakan					16 Puskesmas	0	2,816,450,235	1,660,233,966		DAK Fisik-Bidang Kesehatan dan KB-Reguler-Pelayanan Kefarmasian DAK Fisik-Bidang Kesehatan dan KB-Penugasan-Peningkatan Pencegahan dan Pengendalian Penyakit dan Sanitasi Total Berbasis Masyarakat	Meningkatkan Sumber Daya Manusia Yang Berkualitas Dan Berdaya Saing	2. Penguatan kualitas dan daya saing sumber daya manusia	0	16 Puskesmas	2,816,450,235	Dinas Kesehatan	
1.02.02.2.01.19	Pemeliharaan Prasarana dan Pendukung Fasilitas Pelayanan Kesehatan	Jumlah Pustu yang di Rehabilitasi				15 Pustu	15 Pustu	0	0	0	Kab. Katingan, Semua Kecamatan Semua Kelurahan	PENDAPATAN ASLI DAERAH (PAD)	Meningkatkan Sumber Daya Manusia Yang Berkualitas Dan Berdaya Saing	3. Peningkatan infrastruktur yang merata dan memadai	0	15 Pustu	8,500,000,000	Dinas Kesehatan	
1.02.02.2.01.21	Distribusi Alat Kesehatan, Obat, Vaksin, Bahan Medis Habis Pakai (BMHP), Makanan dan Minuman ke Puskesmas serta Fasilitas Kesehatan Lainnya	Jumlah Distribusi Alat Kesehatan, Obat, Vaksin, Bahan Medis Habis Pakai (BMHP), Makanan dan Minuman yang Didistribusikan ke Puskesmas serta Fasilitas Kesehatan Lainnya					1 Paket	0	209,324,000	500,000,000		DAK Non Fisik - BOKKB - BOK	Meningkatkan Sumber Daya Manusia Yang Berkualitas Dan Berdaya Saing	2. Penguatan kualitas dan daya saing sumber daya manusia	0	1 Paket	209,324,000	Dinas Kesehatan	
1.02.02.2.02	Penyediaan Layanan Kesehatan untuk UKM dan UKP Rujukan Tingkat Daerah Kabupaten/Kota	Persentase puskesmas yang terakreditasi minimal madya	%		%		80 %		33,581,331,068	27,612,427,172						80 %	43,809,299,686		
1.02.02.2.02.01	Pengelolaan Pelayanan Kesehatan Ibu Hamil	Dokumen Review dan Tindak Lanjut Jumlah bidan dan dukun kampung yang dilatih Jumlah dokumen hasil reorientasi PWS/KIA				1 Dokumen 48 Orang 1 Dokumen	1 Dokumen 48 Orang 1 Dokumen		299,995,014	348,025,014	305,365,528	Kab. Katingan, Semua Kecamatan Semua Kelurahan	DAK Fisik-Bidang Kesehatan dan KB-Penugasan-Penurunan AKI dan AKB	Meningkatkan Sumber Daya Manusia Yang Berkualitas Dan Berdaya Saing	2. Penguatan kualitas dan daya saing sumber daya manusia	0	1 Dokumen 48 Orang 1 Dokumen	199,575,686	Dinas Kesehatan
1.02.02.2.02.02	Pengelolaan Pelayanan Kesehatan Ibu Bersalin	Jumlah kasus kematian Ibu, Bayi dan Balita Jumlah Peserta Pengkajian AMP dan Rekomendasi Tindak Lanjut				24 kasus 27 orang	24 kasus 27 orang		120,799,997	674,457,997	666,311,997	Kab. Katingan, Semua Kecamatan Semua Kelurahan	DAU Tambahan Dukungan Pendanaan Bagi Kelurahan	Meningkatkan Sumber Daya Manusia Yang Berkualitas Dan Berdaya Saing	2. Penguatan kualitas dan daya saing sumber daya manusia	0	24 kasus 27 orang	210,000,000	Dinas Kesehatan

**Penetapan Perubahan Rencana Kerja Pemerintah Daerah (RKPD)
Kabupaten Katingan
Tahun 2022**

Kode	Urusan/ Bidang Urusan/ Program/ Kegiatan/ Sub Kegiatan	Indikator Program/ Kegiatan/ Sub Kegiatan	Target Akhir Period e RPJMD	Realisasi Capaian RKPD Tahun 2020	Prakiraan Capaian Target RKPD Tahun 2021	Capaian Kinerja dan Kerangka Pendanaan								Kelompok Sasaran	Prakiraan Maju Rencana Tahun 2023		Perangkat Daerah Penanggung Jawab	
						Target 2022		Pagu Indikatif			Lokasi	Sumber Dana	Prioritas		Target	Pagu Indikatif		
						Semula	Menjadi	RKPD 2022	APBD 2022	RKPD 2022 Perubahan			Nasional					Daerah
1.02.02.2.03	Pengelolaan Pelayanan Kesehatan Bayi Baru Lahir	Jumlah kasus kematian Ibu, Bayi dan Balita				24 kasus	24 kasus	31,412,500	31,412,500	24,886,000	Kab. Katingan, Semua Kecamatan Semua Kelurahan	DAU Tambahan Dukungan Pendanaan Bagi Kelurahan Dana Transfer Khusus - Dana Alokasi Khusus Fisik	Meningkatkan Sumber Daya Manusia Yang Berkualitas Dan Berdaya Saing	2. Penguatan kualitas dan daya saing sumber daya manusia	0	24 kasus	60,000,000	Dinas Kesehatan
1.02.02.2.04	Pengelolaan Pelayanan Kesehatan Balita	Jumlah kasus kematian Ibu, Bayi dan Balita				24 kasus	24 kasus	30,000,000	30,000,000	24,240,000	Kab. Katingan, Semua Kecamatan Semua Kelurahan	DAU Tambahan Dukungan Pendanaan Bagi Kelurahan	Meningkatkan Sumber Daya Manusia Yang Berkualitas Dan Berdaya Saing	2. Penguatan kualitas dan daya saing sumber daya manusia	0	24 kasus	60,000,000	Dinas Kesehatan
1.02.02.2.05	Pengelolaan Pelayanan Kesehatan pada Usia Pendidikan Dasar	Jumlah Kelompok Masyarakat yang memperoleh penyuluhan Jumlah Sekolah Yang memperoleh pelatihan Dokter Kecil				8 kelompok 20 sekolah	8 kelompok 20 sekolah	74,994,545	135,308,545	128,518,545	Kab. Katingan, Semua Kecamatan Semua Kelurahan	DAU Tambahan Dukungan Pendanaan Bagi Kelurahan	Meningkatkan Sumber Daya Manusia Yang Berkualitas Dan Berdaya Saing	2. Penguatan kualitas dan daya saing sumber daya manusia	0	8 kelompok 20 sekolah	375,000,000	Dinas Kesehatan
1.02.02.2.06	Pengelolaan Pelayanan Kesehatan pada Usia Produktif	Cakupan Pelayanan Kesehatan Remaja Jumlah Siswa yang memperoleh penyuluhan kesehatan reproduksi dan narkoba Persentase status gizi remaja				100 % 2000 siswa 100 %	100 % 2000 siswa 100 %	75,738,484	75,738,484	75,738,484	Kab. Katingan, Semua Kecamatan Semua Kelurahan	DAU Tambahan Dukungan Pendanaan Bagi Kelurahan	Meningkatkan Sumber Daya Manusia Yang Berkualitas Dan Berdaya Saing	2. Penguatan kualitas dan daya saing sumber daya manusia	0	100 % 2000 siswa 100 %	420,000,000	Dinas Kesehatan
1.02.02.2.07	Pengelolaan Pelayanan Kesehatan pada Usia Lanjut	Jumlah tenaga kesehatan yang mengikuti pertemuan Persentase Posyandu Lansia Aktif				32 orang 80 %	32 orang 80 %	99,978,148	99,978,148	99,978,148	Kab. Katingan, Semua Kecamatan Semua Kelurahan	DAU Tambahan Dukungan Pendanaan Bagi Kelurahan	Meningkatkan Sumber Daya Manusia Yang Berkualitas Dan Berdaya Saing	2. Penguatan kualitas dan daya saing sumber daya manusia	0	32 orang 80 %	300,000,000	Dinas Kesehatan
1.02.02.2.08	Pengelolaan Pelayanan Kesehatan Penderita Hipertensi	Persentase usia 15-59 tahun yang dideteksi hipertensi				100 %	100 %	74,960,000	60,200,000	60,200,000	Kab. Katingan, Semua Kecamatan Semua Kelurahan	DAU Tambahan Dukungan Pendanaan Bagi Kelurahan	Meningkatkan Sumber Daya Manusia Yang Berkualitas Dan Berdaya Saing	2. Penguatan kualitas dan daya saing sumber daya manusia	0	100 %	200,000,000	Dinas Kesehatan
1.02.02.2.09	Pengelolaan Pelayanan Kesehatan Penderita Diabetes Melitus	Persentase usia 15-59 tahun yang dideteksi diabetes militus					100 %	75,430,000	60,670,000	60,670,000	Kab. Katingan, Semua Kecamatan Semua Kelurahan	DAU Tambahan Dukungan Pendanaan Bagi Kelurahan	Meningkatkan Sumber Daya Manusia Yang Berkualitas Dan Berdaya Saing	2. Penguatan kualitas dan daya saing sumber daya manusia	0	100 %	200,000,000	Dinas Kesehatan

**Penetapan Perubahan Rencana Kerja Pemerintah Daerah (RKPD)
Kabupaten Katingan
Tahun 2022**

Kode	Urusan/ Bidang Urusan/ Program/ Kegiatan/ Sub Kegiatan	Indikator Program/ Kegiatan/ Sub Kegiatan	Target Akhir Period e RPJMD	Realisasi Capaian RKPD Tahun 2020	Prakiraan Capaian Target RKPD Tahun 2021	Capaian Kinerja dan Kerangka Pendanaan								Kelompok Sasaran	Prakiraan Maju Rencana Tahun 2023		Perangkat Daerah Penanggung Jawab	
						Target 2022		Pagu Indikatif			Lokasi	Sumber Dana	Prioritas		Target	Pagu Indikatif		
						Semula	Menjadi	RKPD 2022	APBD 2022	RKPD 2022 Perubahan			Nasional					Daerah
1.02.02.2.0.2.11	Pengelolaan Pelayanan Kesehatan Orang Terduga Tuberkulosis	Jumlah Fasyankes yang mengikuti pertemuan penguatan surveilans dan validasi data TB Jumlah tempat khusus yang dilakukan skrining TB				17 Fasyankes 2 Lokasi	17 Fasyankes 2 Lokasi	150,000,000	125,880,000	125,880,000	Kab. Katingan, Semua Kecamatan Semua Kelurahan	PENDAPATAN ASLI DAERAH (PAD)	Meningkatkan Sumber Daya Manusia Yang Berkualitas Dan Berdaya Saing	2. Penguatan kualitas dan daya saing sumber daya manusia	0	17 Fasyankes 2 Lokasi	195,000,000	Dinas Kesehatan
1.02.02.2.0.2.12	Pengelolaan Pelayanan Kesehatan Orang dengan Risiko Terinfeksi HIV	Persentase jumlah kasus yang dilakukan penanganan				90 %	90 %	75,000,000	75,000,000	69,120,598	Kab. Katingan, Semua Kecamatan Semua Kelurahan	PENDAPATAN ASLI DAERAH (PAD)	Meningkatkan Sumber Daya Manusia Yang Berkualitas Dan Berdaya Saing	2. Penguatan kualitas dan daya saing sumber daya manusia	0	90 %	140,000,000	Dinas Kesehatan
1.02.02.2.0.2.13	Pengelolaan Pelayanan Kesehatan bagi Penduduk pada Kondisi Kejadian Luar Biasa (KLB)	Persentase penanganan KLB penyakit menular				90 %	90 %	80,000,000	66,500,000	66,500,000	Kab. Katingan, Semua Kecamatan Semua Kelurahan	PENDAPATAN ASLI DAERAH (PAD)	Meningkatkan Sumber Daya Manusia Yang Berkualitas Dan Berdaya Saing	2. Penguatan kualitas dan daya saing sumber daya manusia	0	90 %	175,000,000	Dinas Kesehatan
1.02.02.2.0.2.15	Pengelolaan Pelayanan Kesehatan Gizi Masyarakat	Anak Usia 6-24 Bulan Mendapatkan MP-ASI Berbahan Dasar Pangan Lokal Jumlah bumil kek yang memperoleh PMT sehingga menurunkan Pravelensi bumil KEK Jumlah kecamatan yang memperoleh pembinaan Kadarzi Jumlah paket PMT Pemberian vitamin dan Mineral Balita dan Ibu Hamil Persentase balita gizi buruk yang mendapatkan pelayanan Persentase status gizi balita				13 Kecamatan 322 Orang 1 Kecamatan 8000 Kotak 3 Paket 100 % 34 %	18 Kecamatan 322 Orang 1 Kecamatan 8000 Kotak 3 Paket 100 % 34 %	699,144,513	1,260,606,636	1,329,062,382	Semua Kab/Kota, Semua Kecamatan, Semua Kelurahan Kab. Katingan, Semua Kecamatan, Semua Kelurahan	PENDAPATAN ASLI DAERAH (PAD)	Meningkatkan Sumber Daya Manusia Yang Berkualitas Dan Berdaya Saing	2. Penguatan kualitas dan daya saing sumber daya manusia	0	13 Kecamatan 322 Orang 1 Kecamatan 8000 Kotak 3 Paket 100 % 34 %	1,800,200,000	Dinas Kesehatan
1.02.02.2.0.2.16	Pengelolaan Pelayanan Kesehatan Kerja dan Olahraga	Jumlah Pos UKK yang dibentuk dan difasilitasi Puskesmas Jumlah Puskesmas yang melakukan pendataan dan pembinaan kelompok olahraga dan atau pelayanan kesehatan				4 Puskesmas 4 Puskesmas	4 Puskesmas 4 Puskesmas	74,270,000	74,270,000	74,270,000			Meningkatkan Sumber Daya Manusia Yang Berkualitas Dan Berdaya Saing	2. Penguatan kualitas dan daya saing sumber daya manusia	0	4 Puskesmas 4 Puskesmas	460,000,000	Dinas Kesehatan

**Penetapan Perubahan Rencana Kerja Pemerintah Daerah (RKPD)
Kabupaten Katingan
Tahun 2022**

Kode	Urusan/ Bidang Urusan/ Program/ Kegiatan/ Sub Kegiatan	Indikator Program/ Kegiatan/ Sub Kegiatan	Target Akhir Period e RPJMD	Realisasi Capaian RKPD Tahun 2020	Prakiraan Capaian Target RKPD Tahun 2021	Capaian Kinerja dan Kerangka Pendanaan								Kelompok Sasaran	Prakiraan Maju Rencana Tahun 2023		Perangkat Daerah Penanggung Jawab	
						Target 2022		Pagu Indikatif			Lokasi	Sumber Dana	Prioritas		Target	Pagu Indikatif		
						Semula	Menjadi	RKPD 2022	APBD 2022	RKPD 2022 Perubahan			Nasional					Daerah
1.02.02.2.02.17	Pengelolaan Pelayanan Kesehatan Lingkungan	Gambaran Kondisi Sanitasi Desa/kelurahan yang beresiko Inspeksi Sanitasi Jumlah Desa Binaan PAB dan Sanitasi Jumlah Desa yang dilakukan Pemicuan STBM (Sanitasi Total Berbasis Masyarakat) Jumlah Pemeriksaan / Inspeksi TPM Jumlah Sarana Penyuluhan Kesling Tersedia Sampel air diperiksa				16 kecamatan 5 Puskesmas 5 desa 20 desa 10 TPM 3 sarana 16 lokasi	16 kecamatan 5 Puskesmas 5 desa 20 desa 10 TPM 3 sarana 16 lokasi	799,999,874	968,179,874	916,267,589	Kab. Katingan, Semua Kecamatan Semua Kelurahan	DAU Tambahan Dukungan Pendanaan Bagi Kelurahan	Meningkatkan Sumber Daya Manusia Yang Berkualitas Dan Berdaya Saing	2. Penguatan kualitas dan daya saing sumber daya manusia	0	16 kecamatan 5 Puskesmas 5 desa 20 desa 10 TPM 3 sarana 16 lokasi	2,432,500,000	Dinas Kesehatan
1.02.02.2.02.18	Pengelolaan Pelayanan Promosi Kesehatan	Jumlah Pertemuan dan Sosialisasi Pengendalian Asma dan Penyakit Paru Jumlah sekolah yang mendapatkan sosialisasi KTR				2 pertemuan 24 sekolah	2 pertemuan 24 sekolah	199,983,272	585,717,250	562,979,989	Kab. Katingan, Semua Kecamatan Semua Kelurahan	DAU Tambahan Dukungan Pendanaan Bagi Kelurahan	Meningkatkan Sumber Daya Manusia Yang Berkualitas Dan Berdaya Saing	2. Penguatan kualitas dan daya saing sumber daya manusia	0	2 pertemuan 24 sekolah	460,000,000	Dinas Kesehatan
1.02.02.2.02.20	Pengelolaan Surveilans Kesehatan	Jumlah petugas kesehatan dan kader posbindu penyakit tidak menular yang mengikuti pertemuan dalam pengelolaan, pencegahan dan pengendalian penyakit tidak menular (P2PTM) Jumlah puskesmas telah mendapatkan pelatihan Jumlah puskesmas yang telah mendapatkan pelatihan Jumlah puskesmas yang telah mendapatkan pelatihan				32 Orang 16 Puskesmas 16 Orang 16 Puskesmas	32 Orang 16 Puskesmas 16 Orang 16 Puskesmas	150,038,426	316,598,426	4,315,189,400	Kab. Katingan, Semua Kecamatan Semua Kelurahan	DAU Tambahan Dukungan Pendanaan Bagi Kelurahan Dana Transfer Khusus - Dana Alokasi Khusus Fisik	Meningkatkan Sumber Daya Manusia Yang Berkualitas Dan Berdaya Saing	2. Penguatan kualitas dan daya saing sumber daya manusia	0	32 Orang 16 Puskesmas 16 Orang 16 Puskesmas	300,000,000	Dinas Kesehatan
1.02.02.2.02.21	Pengelolaan Pelayanan Kesehatan Orang dengan Masalah Kesehatan Jiwa (ODMK)	Jumlah puskesmas yang melaksanakan pelayanan deteksi dini kesehatan jiwa Jumlah tenaga kesehatan yang telah mendapatkan pelatihan pelayanan kesehatan jiwa				16 puskesmas 32 orang	16 puskesmas 32 orang	149,940,462	125,820,462	99,280,462	Kab. Katingan, Semua Kecamatan Semua Kelurahan	DAU Tambahan Dukungan Pendanaan Bagi Kelurahan	Meningkatkan Sumber Daya Manusia Yang Berkualitas Dan Berdaya Saing	2. Penguatan kualitas dan daya saing sumber daya manusia	0	16 puskesmas 32 orang	300,000,000	Dinas Kesehatan

Penetapan Perubahan Rencana Kerja Pemerintah Daerah (RKPD)
Kabupaten Katingan
Tahun 2022

Kode	Urusan/ Bidang Urusan/ Program/ Kegiatan/ Sub Kegiatan	Indikator Program/ Kegiatan/ Sub Kegiatan	Target Akhir Periode RPJMD	Realisasi Capaian RKPD Tahun 2020	Prakiraan Capaian Target RKPD Tahun 2021	Capaian Kinerja dan Kerangka Pendanaan								Kelompok Sasaran	Prakiraan Maju Rencana Tahun 2023		Perangkat Daerah Penanggung Jawab	
						Target 2022		Pagu Indikatif			Lokasi	Sumber Dana	Prioritas		Target	Pagu Indikatif		
						Semula	Menjadi	RKPD 2022	APBD 2022	RKPD 2022 Perubahan			Nasional					Daerah
1.02.02.2.02.22	Pengelolaan Pelayanan Kesehatan Jiwa dan NAPZA	Jumlah instansi yang telah mendapatkan advokasi pencegahan dan pengendalian napza lintas sektor				24 instansi	24 instansi	59,435,000	47,555,000	47,555,000	Kab. Katingan, Semua Kecamatan, Semua Kelurahan		Meningkatkan Sumber Daya Manusia Yang Berkualitas Dan Berdaya Saing	2. Penguatan kualitas dan daya saing sumber daya manusia	0	24 instansi	160,000,000	Dinas Kesehatan
1.02.02.2.02.23	Pengelolaan Upaya Kesehatan Khusus	Jumlah Kecamatan yang mendapatkan pelayanan kesehatan masyarakat miskin				13 Kecamatan	13 Kecamatan	69,840,000	57,956,500	217,952,863	Kab. Katingan, Semua Kecamatan, Semua Kelurahan	Dana Transfer Umum-Dana Alokasi Umum	Meningkatkan Sumber Daya Manusia Yang Berkualitas Dan Berdaya Saing	2. Penguatan kualitas dan daya saing sumber daya manusia	0	13 Kecamatan	120,000,000	Dinas Kesehatan
1.02.02.2.02.25	Pelayanan Kesehatan Penyakit Menular dan Tidak Menular	Annual Paracite Incidence (API) < 1 per 1.000 pddk dan tidak ditemukannya kasus indegenus malaria Jumlah lokasi endemis yang dilakukan pemeriksaan MBS Jumlah petugas puskesmas mendapatkan orientasi penatalaksanaan penyakit diare Jumlah petugas puskesmas/pustu/polindes mendapatkan orientasi deteksi dini penyakit ISPA/Pneumonia Jumlah Puskesmas dengan cakupan imunisasi rendah yang didampingi Jumlah puskesmas yang melakukan pemeriksaan IVA Jumlah puskesmas yang telah mendapatkan pelatihan Jumlah SD yang dilakukan deteksi dini penyakit kusta Persentase jumlah Kasus yang dilakukan Penyelidikan Epidemiologi Persentase kasus Gigitan Hewan Penular Rabies (GHPR) mendapatkan penanganan				100 % 16 lokasi 23 orang 23 orang	100 % 16 lokasi 23 orang 23 orang	910,085,126	1,605,035,126	1,682,675,813	Kab. Katingan, Semua Kecamatan, Semua Kelurahan	DAU Tambahan Dukungan Pendanaan Bagi Kelurahan Dana Transfer Khusus - Dana Alokasi Khusus Fisik	Meningkatkan Sumber Daya Manusia Yang Berkualitas Dan Berdaya Saing	2. Penguatan kualitas dan daya saing sumber daya manusia	0	100 % 16 lokasi 23 orang 23 orang 16 puskesmas 16 puskesmas 16 puskesmas 50 SD 100 % 100 %	1,765,000,000	Dinas Kesehatan
1.02.02.2.02.26	Pengelolaan Jaminan Kesehatan Masyarakat	Cakupan pengelolaan jaminan kesehatan Jumlah fasilitas kesehatan yang melaksanakan pelayanan persalinan				12 Bulan 16 puskesmas	12 Bulan 16 puskesmas	26,075,322,271	19,360,493,274	19,849,895,172		DAU Tambahan Dukungan Pendanaan Bagi Kelurahan	Meningkatkan Sumber Daya Manusia Yang Berkualitas Dan Berdaya Saing	2. Penguatan kualitas dan daya saing sumber daya manusia	0	12 Bulan 16 puskesmas	30,000,000,000	Dinas Kesehatan

**Penetapan Perubahan Rencana Kerja Pemerintah Daerah (RKPD)
Kabupaten Katingan
Tahun 2022**

Kode	Urusan/ Bidang Urusan/ Program/ Kegiatan/ Sub Kegiatan	Indikator Program/ Kegiatan/ Sub Kegiatan	Target Akhir Period e RPJMD	Realisasi Capaian RKPD Tahun 2020	Prakiraan Capaian Target RKPD Tahun 2021	Capaian Kinerja dan Kerangka Pendanaan								Kelompok Sasaran	Prakiraan Maju Rencana Tahun 2023		Perangkat Daerah Penanggung Jawab	
						Target 2022		Pagu Indikatif			Lokasi	Sumber Dana	Prioritas		Target	Pagu Indikatif		
						Semula	Menjadi	RKPD 2022	APBD 2022	RKPD 2022 Perubahan			Nasional					Daerah
1.02.02.2.033	Operasional Pelayanan Puskesmas	Jumlah bulan dalam pelaksanaan penyediaan dana untuk peningkatan mutu yang ada di UPTD Kesehatan, Puskesmas Pembantu dan Polindes Jumlah puskesmas dalam pelaksanaan kegiatan manajemen BOK Dinas Kesehatan Pelayanan Kesehatan di UPTD Kesehatan Waktu Pelaksanaan Pelayanan Kesehatan di UPTD Kesehatan				12 Bulan 16 Puskesmas 16 puskesmas 1 Tahun	12 Bulan 16 Puskesmas 16 puskesmas 1 Tahun	1,704,963,500	0	0	Kab. Katingan, Semua Kecamatan, Semua Kelurahan		Meningkatkan Sumber Daya Manusia Yang Berkualitas Dan Berdaya Saing		12 Bulan 16 Puskesmas 16 puskesmas 1 Tahun	2,000,000,000	Dinas Kesehatan	
1.02.02.2.035	Pelaksanaan Akreditasi Fasilitas Kesehatan di Kabupaten/Kota	Jumlah Puskesmas Terakreditasi				16 Puskesmas	16 Puskesmas	1,050,000,000	977,024,000	976,210,000	Kab. Katingan, Semua Kecamatan, Semua Kelurahan	DAK Non Fisik - BOKKB - Akreditasi Puskesmas	Meningkatkan Sumber Daya Manusia Yang Berkualitas Dan Berdaya Saing	2. Penguatan kualitas dan daya saing sumber daya manusia	0	16 Puskesmas	977,024,000	Dinas Kesehatan
1.02.02.2.036	Investigasi Awal Kejadian Tidak Diharapkan (Kejadian Ikutan Pasca Imunisasi dan Pemberian Obat Massal)	Persentase penanganan KLB				100 %	100 %	149,999,936	149,999,936	115,943,292	Kab. Katingan, Semua Kecamatan, Semua Kelurahan	PENDAPATAN ASLI DAERAH (PAD)	Meningkatkan Sumber Daya Manusia Yang Berkualitas Dan Berdaya Saing	2. Penguatan kualitas dan daya saing sumber daya manusia	0	100 %	200,000,000	Dinas Kesehatan
1.02.02.2.037	Pelaksanaan Kewaspadaan Dini dan Respon Wabah	Jumlah kecamatan yang dilakukan fogging focus				3 Kecamatan	3 Kecamatan	300,000,000	300,000,000	268,046,859	Kab. Katingan, Semua Kecamatan, Semua Kelurahan	PENDAPATAN ASLI DAERAH (PAD)	Meningkatkan Sumber Daya Manusia Yang Berkualitas Dan Berdaya Saing	2. Penguatan kualitas dan daya saing sumber daya manusia	0	3 Kecamatan	300,000,000	Dinas Kesehatan
1.02.02.2.03	Penyelenggaraan Sistem Informasi Kesehatan secara Terintegrasi	Tingkat ketepatan waktu pelaporan capaian kinerja	Tahun		Tahun	1 Tahun	1 Tahun	324,951,000	524,951,000	644,270,900					1 Tahun	350,000,000		
1.02.02.2.0301	Pengelolaan Data dan Informasi Kesehatan	Tersedianya data untuk penyusunan aset Dinas Kesehatan Kabupaten Katingan				1 Dokumen	1 Dokumen	74,996,000	74,996,000	74,996,000	Kab. Katingan, Semua Kecamatan, Semua Kelurahan	PENDAPATAN ASLI DAERAH (PAD)		2. Penguatan kualitas dan daya saing sumber daya manusia	0	1 Dokumen	100,000,000	Dinas Kesehatan
1.02.02.2.0302	Pengelolaan Sistem Informasi Kesehatan	Jumlah Puskesmas yang dilatih dalam peningkatan SDM Pengelola Data Kesehatan / Sistem Informasi Kesehatan Daerah (SIKDA) Jumlah sistem aplikasi untuk pencatatan dan pelaporan				16 UPTD 1 Media	16 UPTD 1 Media	249,955,000	449,955,000	569,274,900	Kab. Katingan, Semua Kecamatan, Semua Kelurahan	PENDAPATAN ASLI DAERAH (PAD)		2. Penguatan kualitas dan daya saing sumber daya manusia	0	16 UPTD 1 Media	250,000,000	Dinas Kesehatan

**Penetapan Perubahan Rencana Kerja Pemerintah Daerah (RKPD)
Kabupaten Katingan
Tahun 2022**

Kode	Urusan/ Bidang Urusan/ Program/ Kegiatan/ Sub Kegiatan	Indikator Program/ Kegiatan/ Sub Kegiatan	Target Akhir Periode RPJMD	Realisasi Capaian RKPD Tahun 2020	Prakiraan Capaian Target RKPD Tahun 2021	Capaian Kinerja dan Kerangka Pendanaan								Kelompok Sasaran	Prakiraan Maju Rencana Tahun 2023		Perangkat Daerah Penanggung Jawab	
						Target 2022		Pagu Indikatif			Lokasi	Sumber Dana	Prioritas		Target	Pagu Indikatif		
						Semula	Menjadi	RKPD 2022	APBD 2022	RKPD 2022 Perubahan			Nasional					Daerah
1 02 03	PROGRAM PENINGKATAN KAPASITAS SUMBER DAYA MANUSIA KESEHATAN	Persentase Sumber Daya Manusia Kesehatan (SDMK) yang Kompeten	97% %		0 %		95% %	8,724,809,500	8,724,809,500	12,533,302,941					95% %	11,900,660,000		
1 02 03 2.0 2	Perencanaan Kebutuhan dan Pendayagunaan Sumberdaya Manusia Kesehatan untuk UKP dan UKM di Wilayah Kabupaten/Kota	Peningkatan jumlah tenaga kesehatan pada puskesmas yang mengikuti pelatihan Pengembangan SDM	Puskesmas	Puskesmas		16 Puskesmas	7,164,339,500	7,164,339,500	11,929,572,941					16 Puskesmas	7,664,500,000			
1 02 03 2.0 2 01	Perencanaan dan Distribusi serta Pemerataan Sumber Daya Manusia Kesehatan	Persentase jumlah, jenis dan kualifikasi serta distribusi tenaga kesehatan sesuai kebutuhan				100 %	100 %	6,999,840,000	6,999,840,000	11,686,762,941	Kab. Katingan, Semua Kecamatan Semua Kelurahan	DAU Tambahan Dukungan Pendanaan Bagi Kelurahan		2. Penguatan kualitas dan daya saing sumber daya manusia	0	100 %	7,500,000,000	Dinas Kesehatan
1 02 03 2.0 2 03	Pembinaan dan Pengawasan Sumber Daya Manusia Kesehatan	Jumlah Dokumen Hasil Monev dan Rencana Tindak Lanjut Jumlah Dokumen Hasil Monitoring dan Evaluasi Beserta Tindak Lanjut				16 dokumen 300 dokumen	16 dokumen 300 dokumen	164,499,500	164,499,500	242,810,000	Kab. Katingan, Semua Kecamatan Semua Kelurahan	DAU Tambahan Dukungan Pendanaan Bagi Kelurahan		2. Penguatan kualitas dan daya saing sumber daya manusia	0	16 dokumen 300 dokumen	164,500,000	Dinas Kesehatan
1 02 03 2.0 3	Pengembangan Mutu dan Peningkatan Kompetensi Teknis Sumber Daya Manusia Kesehatan Tingkat Daerah Kabupaten/Kota	Persentase SDM Kesehatan yang memiliki Kompetensi sesuai bidangnya	%		%		97 %	1,560,470,000	1,560,470,000	603,730,000					97 %	4,236,160,000		
1 02 03 2.0 3 01	Pengembangan Mutu dan Peningkatan Kompetensi Teknis Sumber Daya Manusia Kesehatan Tingkat Daerah Kabupaten/Kota	Jumlah Bidan Terlatih Pemasangan Kontrasepsi KB Pasca Persalinan Jumlah Bidan terlatih yang Mampu Memberikan Pertolongan pada Bayi Asfiksia yang Benar Jumlah kader posyandu yang terlatih dalam kegiatan posyandu Jumlah Pelaksana Program Imunisasi yang dilatih Data Quality Assesment (DQS) Jumlah Pelaksana Program Imunisasi yang dilatih sebagai Juru Imunisasi				32 Orang 32 Orang 25 Orang 16 Orang 16 Orang 2 Pertemuan 17 Orang 16 Orang 17 Orang 13 Orang 60 Orang 80 Orang 48 Orang 8 Orang 32 Orang 16 Orang 16 Orang 6 Orang	32 Orang 32 Orang 25 Orang 16 Orang 16 Orang 2 Pertemuan 17 Orang 16 Orang 17 Orang 13 Orang 60 Orang 80 Orang 48 Orang 8 Orang 32 Orang 16 Orang 16 Orang 6 Orang	1,560,470,000	1,560,470,000	603,730,000	Kab. Katingan, Semua Kecamatan Semua Kelurahan	Dana Transfer Umum-Dana Alokasi Umum	Meningkatkan Sumber Daya Manusia Yang Berkualitas Dan Berdaya Saing	2. Penguatan kualitas dan daya saing sumber daya manusia	0	32 Orang 32 Orang 25 Orang 16 Orang 16 Orang 2 Pertemuan 17 Orang 16 Orang 17 Orang 13 Orang 60 Orang 80 Orang 48 Orang 8 Orang 32 Orang 16 Orang 16 Orang 6 Orang	4,236,160,000	Dinas Kesehatan

Kode	Urusan/ Bidang Urusan/ Program/ Kegiatan/ Sub Kegiatan	Indikator Program/ Kegiatan/ Sub Kegiatan	Target Akhir Periode RPJMD	Realisasi Capaian RKPd Tahun 2020	Prakiraan Capaian Target RKPd Tahun 2021	Penetapan Perubahan Rencana Kerja Pemerintah Daerah (RKPD) Kabupaten Katingan Tahun 2022					Lokasi	Sumber Dana	Prioritas		Kelompok Sasaran	Prakiraan Maju Rencana Tahun 2023		Perangkat Daerah Penanggung Jawab
						Target 2022	Pagu Indikatif	RKPd 2022	APBD 2022	RKPD 2022 Perubahan			Nasional	Daerah		Target	Pagu Indikatif	
						Semula	Menjadi						RKPd 2022	APBD 2022		RKPD 2022 Perubahan		
		Jumlah Pertemuan/ Rapat Konsultasi (Rakon) Dinas Kesehatan dengan 16 UPTD Puskesmas Jumlah Petugas Mikroskopis yang dilatih untuk Penatalaksanaan TB Jumlah Petugas Pengelola Vaksin yang dilatih Jumlah Tenaga Dokter Yang Dilatih untuk Penatalaksanaan TB Jumlah Tenaga Kesehatan Bidan Terlatih yang Mampu Memberikan Pertolongan Persalinan Normal Jumlah tenaga kesehatan dan kader posyandu dalam pemberian MP-ASI dari bahan lokal Jumlah Tenaga Kesehatan dan kader yang menjadi konselor ASI Eksklusif Jumlah Tenaga Kesehatan (Dokter, Bidan dan Gizi) Terlatih dalam kegiatan Proses SDIDTK (Stimulasi Deteksi dan Intervensi Dini Tumbuh Kembang) Jumlah Tenaga Kesehatan Dokter yang Telatih dalam Penanganan Kegawatdaruratan Jumlah Tenaga Kesehatan Fungsional yang Mengikuti Pelatihan Penyusunan Angka Kredit Jumlah Tenaga Kesehatan Gizi Tyang dilatih untuk menjadi Konselor ASI Jumlah Tenaga Kesehatan Gizi yang dilatih dalam Pemantauan Pertumbuhan Balita Jumlah Tenaga Kesehatan yang				17 Orang 17 Orang 32 Orang 95 %	17 Orang 17 Orang 32 Orang 95 %								17 Orang 17 Orang 32 Orang 95 %			

Penetapan Perubahan Rencana Kerja Pemerintah Daerah (RKPD)																			
Kabupaten Katingan																			
Tahun 2022																			
Kode	Urusan/ Bidang Urusan/ Program/ Kegiatan/ Sub Kegiatan	Indikator Program/ Kegiatan/ Sub Kegiatan	Target Akhir Periode RPJMD	Realisasi Capaian RKPD Tahun 2020	Prakiraan Capaian Target RKPD Tahun 2021	Capaian Kinerja dan Kerangka Pendanaan					Lokasi	Sumber Dana	Prioritas		Kelompok Sasaran	Prakiraan Maju Rencana Tahun 2023		Perangkat Daerah Penanggung Jawab	
						Target 2022		Pagu Indikatif	RKPD 2022	APBD 2022			RKPD 2022 Perubahan	Nasional		Daerah	Target		Pagu Indikatif
						Semula	Menjadi												
		terpilih Jumlah Tenaga Pengelola Program yang dilatih untuk Penatalaksanaan TB Jumlah Tenaga Surveilans Aktif di Puskesmas dan RS yang dilatih Jumlah Tenaga Teknis Kesehatan yang Mengikuti Pelatihan Teknis Persentase SDM Kesehatan yang memiliki Kompetensi sesuai bidangnya																	
1 02 04	PROGRAM SEDIAAN FARMASI, ALAT KESEHATAN DAN MAKANAN MINUMAN	Persentase Sarana Kefarmasian Yang memenuhi Standar	98 %		0 %		95 %	349,991,786	770,125,786	723,679,540					95 %	425,000,000			
1 02 04 2.0 1	Pemberian Izin Apotek, Toko Obat, Toko Alat Kesehatan dan Optikal, Usaha Mikro Obat Tradisional (UMOT)	Jumlah Industri Rumah Tangga dan Apotek yang dilakukan pengawasan	IRT		IRT		10 IRT	149,999,786	570,133,786	537,367,756					10 IRT	75,000,000			
1 02 04 2.0 1 03	Fasilitasi Pemenuhan Komitmen Izin Apotek, Toko Obat, Toko Alat Kesehatan, dan Optikal, Usaha Mikro Obat Tradisional (UMOT)	Jumlah Peserta Pertemuan Pembinaan Pengelola Obat Tradisional				16 Orang	16 Orang	149,999,786	570,133,786	537,367,756	DAK Non Fisik- BOKKB- Pengawasan Obat dan Makanan	Meningkatkan Sumber Daya Manusia Yang Berkualitas Dan Berdaya Saing	2. Penguatan kualitas dan daya saing sumber daya manusia	0	16 Orang	75,000,000	Dinas Kesehatan		
1 02 04 2.0 6	Pemeriksaan dan Tindak Lanjut Hasil Pemeriksaan Post Market pada Produksi dan Produk Makanan Minuman Industri Rumah Tangga	Jumlah puskesmas yang melakukan pemberdayaan konsumen/ masyarakat di bidang obat dan makanan	Puskesmas		Puskesmas		16 Puskesmas	199,992,000	199,992,000	186,311,784					16 Puskesmas	350,000,000			
1 02 04 2.0 6 01	Pemeriksaan Post Market pada Produk Makanan- Minuman Industri Rumah Tangga yang Beredar dan Pengawasan serta Tindak Lanjut Pengawasan	Jumlah Jenis Obat, Kosmetik, Makanan dan Minuman yang Diperiksa Keamanan Dan Kelayakannya				35 Jenis	35 Jenis	199,992,000	199,992,000	186,311,784	Semua Kab/Kota, Semua Kecamatan Semua Kelurahan	PENDAPATAN ASLI DAERAH (PAD)	Meningkatkan Sumber Daya Manusia Yang Berkualitas Dan Berdaya Saing	2. Penguatan kualitas dan daya saing sumber daya manusia	0	35 Jenis	200,000,000	Dinas Kesehatan	

**Penetapan Perubahan Rencana Kerja Pemerintah Daerah (RKPD)
Kabupaten Katingan
Tahun 2022**

Kode	Urusan/ Bidang Urusan/ Program/ Kegiatan/ Sub Kegiatan	Indikator Program/ Kegiatan/ Sub Kegiatan	Target Akhir Period e RPJMD	Realisasi Capaian RKPD Tahun 2020	Prakiraan Capaian Target RKPD Tahun 2021	Capaian Kinerja dan Kerangka Pendanaan								Kelompok Sasaran	Prakiraan Maju Rencana Tahun 2023		Perangkat Daerah Penanggung Jawab	
						Target 2022		Pagu Indikatif			Lokasi	Sumber Dana	Prioritas		Target	Pagu Indikatif		
						Semula	Menjadi	RKPD 2022	APBD 2022	RKPD 2022 Perubahan			Nasional					Daerah
1 02 04 2.0 6 02	Penyediaan dan Pengelolaan Data Tindak Lanjut Pengawasan Perizinan Industri Rumah Tangga	Jumlah Masyarakat yang Dibina dan Diberdayakan di Bidang Obat dan Makanan,				95 Orang	95 Orang	0	0	0	Semua Kab/Kota, Semua Kecamatan Semua Kelurahan	PENDAPATAN ASLI DAERAH (PAD)	Meningkatkan Sumber Daya Manusia Yang Berkualitas Dan Berdaya Saing	1. Penguatan dan pemulihan ekonomi daerah pada sektor potensial	0	95 Orang	150,000,000	Dinas Kesehatan
1 02 05	PROGRAM PEMBERDAYAAN MASYARAKAT BIDANG KESEHATAN	Proporsi Kesehatan Berbasis Masyarakat (UKBM) Aktif	97 %		0 %		97 %	1,147,491,473	652,622,373	585,322,271					97 %	1,250,000,000		
1 02 05 2.0 1	Advokasi, Pemberdayaan, Kemitraan, Peningkatan Peran serta Masyarakat dan Lintas Sektor Tingkat Daerah Kabupaten/Kota	Persentase balita stunting menurun	%		%		23.6 %	494,869,100	0	0					23.6 %	650,000,000		
1 02 05 2.0 1 01	Peningkatan Upaya Promosi Kesehatan, Advokasi, Kemitraan dan Pemberdayaan Masyarakat	Jumlah Peserta Gerakan Masyarakat Hisup Sehat Jumlah Puskesmas dan Dinas Kesehatan yang menerima media Promosi Jumlah Sosialisasi Gerakan Masyarakat Hidup Sehat				50 Orang 16 Puskesmas 2 Kali	50 Orang 16 Puskesmas 2 Kali	494,869,100	0	0	Kab. Katingan, Semua Kecamatan Semua Kelurahan	PENDAPATAN ASLI DAERAH (PAD)	Meningkatkan Sumber Daya Manusia Yang Berkualitas Dan Berdaya Saing	5. Optimalisasi kualitas Reformasi Birokrasi	0	50 Orang 16 Puskesmas 2 Kali	650,000,000	Dinas Kesehatan
1 02 05 2.0 2	Pelaksanaan Sehat dalam rangka Promotif Preventif Tingkat Daerah Kabupaten/Kota	Persentase rumah tangga ber PHBS	%		%		100 %	199,986,587	199,986,587	187,296,485					100 %	200,000,000		
1 02 05 2.0 2 01	Penyelenggaraan Promosi Kesehatan dan Gerakan Hidup Bersih dan Sehat	Jumlah Peserta Lomba Cerdik Posbindu Jumlah Peserta lomba Senam Cerdik Jumlah Peserta Lomba Senam Cuci Tangan Jumlah Senam sehat yang di laksanakan dalam kurun waktu 1 Tahun				60 Orang 70 Orang 80 Orang 1 Tahun	60 Orang 70 Orang 80 Orang 1 Tahun	199,986,587	199,986,587	187,296,485		PENDAPATAN ASLI DAERAH (PAD)	Meningkatkan Sumber Daya Manusia Yang Berkualitas Dan Berdaya Saing	2. Penguatan kualitas dan daya saing sumber daya manusia	0	60 Orang 70 Orang 80 Orang 1 Tahun	200,000,000	Dinas Kesehatan
1 02 05 2.0 3	Pengembangan dan Pelaksanaan Upaya Kesehatan Bersumber Daya Masyarakat (UKBM) Tingkat Daerah Kabupaten/Kota	Jumlah Desa/Kelurahan Open Defecation Free (OPD)	Desa		Desa		20 Desa	452,635,786	452,635,786	398,025,786					20 Desa	400,000,000		

Penetapan Perubahan Rencana Kerja Pemerintah Daerah (RKPD)
Kabupaten Katingan
Tahun 2022

Kode	Urusan/ Bidang Urusan/ Program/ Kegiatan/ Sub Kegiatan	Indikator Program/ Kegiatan/ Sub Kegiatan	Target Akhir Periode RPJMD	Realisasi Capaian RKPD Tahun 2020	Prakiraan Capaian Target RKPD Tahun 2021	Capaian Kinerja dan Kerangka Pendanaan							Kelompok Sasaran	Prakiraan Maju Rencana Tahun 2023		Perangkat Daerah Penanggung Jawab			
						Target 2022		Pagu Indikatif			Lokasi	Sumber Dana		Prioritas			Target	Pagu Indikatif	
						Semula	Menjadi	RKPD 2022	APBD 2022	RKPD 2022 Perubahan				Nasional	Daerah				
1.02.05.2.03.01	Bimbingan Teknis dan Supervisi Pengembangan dan Pelaksanaan Upaya Kesehatan Bersumber Daya Masyarakat (UKBM)	Jumlah Desa yang Memiliki Indeks Keluarga Sehat (IKS) Jumlah Peserta Pembinaan UKBM				63 Desa 60 Orang	63 Desa 60 Orang	452,635,786	452,635,786	398,025,786	Kab. Katingan, Semua Kecamatan Semua Kelurahan	PENDAPATAN ASLI DAERAH (PAD)	Meningkatkan Sumber Daya Manusia Yang Berkualitas Dan Berdaya Saing	2. Penguatan kualitas dan daya saing sumber daya manusia	0	63 Desa 60 Orang	400,000,000	Dinas Kesehatan	
1	URUSAN PEMERINTAHAN WAJIB YANG BERKAITAN DENGAN PELAYANAN DASAR																		
1.02	URUSAN PEMERINTAHAN BIDANG KESEHATAN								21,846,995,738	25,458,266,721	26,545,517,641							29,855,664,371	
1.02.01	PROGRAM PENUNJANG URUSAN PEMERINTAHAN DAERAH KABUPATEN/KOTA							6,875,119,815	5,036,576,315	5,932,864,609							14,804,235,852		
1.02.01.2.02	Administrasi Keuangan Perangkat Daerah							4,180,000	4,180,000	4,220,000							6,149,220		
1.02.01.2.02.07	Koordinasi dan Penyusunan Laporan Keuangan Bulanan/Triwulanan/Semesteran SKPD	Jumlah cetak rekening koran dan meterai				12 Bulan	12 Bulan	4,180,000	4,180,000	4,220,000	Kab. Katingan, Katingan Hilir, Kasongan Baru	Dana Transfer Umum-Dana Alokasi Umum		5. Optimalisasi kualitas Reformasi Birokrasi		12 Bulan	6,149,220	Dinas Kesehatan	
1.02.01.2.05	Administrasi Kepegawaian Perangkat Daerah							440,993,495	427,493,495	413,493,495							1,031,525,000		
1.02.01.2.05.09	Pendidikan dan Pelatihan Pegawai Berdasarkan Tugas dan Fungsi	Jumlah diklat yang dilaksanakan				4 Diklat	4 Diklat	239,993,495	226,493,495	118,493,495	Kab. Katingan, Katingan Hilir, Kasongan Baru	Dana Transfer Umum-Dana Alokasi Umum		2. Penguatan kualitas dan daya saing sumber daya manusia		4 Diklat	665,500,000	Dinas Kesehatan	
1.02.01.2.05.11	Bimbingan Teknis Implementasi Peraturan Perundang-Undangan	Jumlah bimtek yang diikuti pegawai rsud				70 Orang/Bimtek	70 Orang/Bimtek	201,000,000	201,000,000	295,000,000	Kab. Katingan, Katingan Hilir, Kasongan Baru	Dana Transfer Umum-Dana Alokasi Umum		2. Penguatan kualitas dan daya saing sumber daya manusia		70 Orang/Bimtek	366,025,000	Dinas Kesehatan	
1.02.01.2.06	Administrasi Umum Perangkat Daerah							1,885,739,033	1,545,416,970	2,511,254,569							3,901,240,391		
1.02.01.2.06.01	Penyediaan Komponen Instalasi Listrik/Penerangan Bangunan Kantor	Jumlah bola listrik, genset dipelihara, jaringan listrik				12 Bulan	12 Bulan	235,091,517	235,077,520	287,378,124	Kab. Katingan, Katingan Hilir, Kasongan Baru	Dana Transfer Umum-Dana Alokasi Umum		5. Optimalisasi kualitas Reformasi Birokrasi		12 Bulan	284,474,630	Dinas Kesehatan	
1.02.01.2.06.02	Penyediaan Peralatan dan Perlengkapan Kantor	Jumlah peralatan dan perlengkapan kantor				1 Paket	1 Paket	94,968,396	14,111,581	84,537,541	Kab. Katingan, Katingan Hilir, Kasongan Baru	Dana Transfer Umum-Dana Alokasi Umum		5. Optimalisasi kualitas Reformasi Birokrasi		1 Paket	95,166,500	Dinas Kesehatan	

Penetapan Perubahan Rencana Kerja Pemerintah Daerah (RKPD)
Kabupaten Katingan
Tahun 2022

Kode	Urusan/ Bidang Urusan/ Program/ Kegiatan/ Sub Kegiatan	Indikator Program/ Kegiatan/ Sub Kegiatan	Target Akhir Period e RPJMD	Realisasi Capaian RKPD Tahun 2020	Prakiraan Capaian Target RKPD Tahun 2021	Capaian Kinerja dan Kerangka Pendanaan									Kelompok Sasaran	Prakiraan Maju Rencana Tahun 2023		Perangkat Daerah Penanggung Jawab
						Target 2022		Pagu Indikatif			Lokasi	Sumber Dana	Prioritas			Target	Pagu Indikatif	
						Semula	Menjadi	RKPD 2022	APBD 2022	RKPD 2022 Perubahan			Nasional	Daerah				
1.02.01.2.06.03	Penyediaan Peralatan Rumah Tangga	Jumlah perlengkapan rumah tangga rs				1 Paket	1 Paket	244,926,246	98,794,995	320,177,522	Kab. Katingan, Katingan Hilir, Kasongan Baru	Dana Transfer Umum-Dana Alokasi Umum		5. Optimalisasi kualitas Reformasi Birokrasi	1 Paket	219,615,000	Dinas Kesehatan	
1.02.01.2.06.04	Penyediaan Bahan Logistik Kantor	Jumlah makanan dan minuman				12 Bulan	12 Bulan	627,112,000	627,112,000	644,065,000	Kab. Katingan, Katingan Hilir, Kasongan Baru	Dana Transfer Umum-Dana Alokasi Umum		5. Optimalisasi kualitas Reformasi Birokrasi	12 Bulan	1,528,520,400	Dinas Kesehatan	
1.02.01.2.06.05	Penyediaan Barang Cetak dan Penggandaan	Jumlah ATK Jumlah cetakan dan penggandaan Jumlah Papan pengumuman, nama/baliho/spanduk/umbul-umbul				1 Paket 12 Bulan 12 Bulan	1 Paket 12 Bulan 12 Bulan	103,301,374	103,301,374	173,556,882	Kab. Katingan, Katingan Hilir, Kasongan Baru	Dana Transfer Umum-Dana Alokasi Umum		5. Optimalisasi kualitas Reformasi Birokrasi	1 Paket 12 Bulan 12 Bulan	537,765,321	Dinas Kesehatan	
1.02.01.2.06.06	Penyediaan Bahan Bacaan dan Peraturan Perundang-undangan	Jumlah surat kabar dan majalah				12 Bulan	12 Bulan	19,499,500	19,499,500	19,499,500	Kab. Katingan, Katingan Hilir, Kasongan Baru	Dana Transfer Umum-Dana Alokasi Umum		5. Optimalisasi kualitas Reformasi Birokrasi	12 Bulan	284,033,540	Dinas Kesehatan	
1.02.01.2.06.09	Penyelenggaraan Rapat Koordinasi dan Konsultasi SKPD	Jumlah perjalanan dinas luar dan dalam daerah				12 Bulan	12 Bulan	560,840,000	447,520,000	982,040,000	Kab. Katingan, Katingan Hilir, Kasongan Baru	Dana Transfer Umum-Dana Alokasi Umum		5. Optimalisasi kualitas Reformasi Birokrasi	12 Bulan	951,665,000	Dinas Kesehatan	
1.02.01.2.07	Pengadaan Barang Milik Daerah Penunjang Urusan Pemerintah Daerah							1,486,361,980	45,894,992	169,371,392						1,150,649,500		
1.02.01.2.07.01	Pengadaan Kendaraan Perorangan Dinas atau Kendaraan Dinas Jabatan	Jumlah mobil dinas operasional dan ambulances				1 Paket	1 Paket	1,431,648,000	0	0	Kab. Katingan, Katingan Hilir, Kasongan Baru	Dana Transfer Umum-Dana Alokasi Umum		5. Optimalisasi kualitas Reformasi Birokrasi	1 Paket	732,050,000	Dinas Kesehatan	
1.02.01.2.07.05	Pengadaan Mebel	Jumlah pengadaan mebel				1 Paket	1 Paket	26,168,980	17,349,992	52,869,992	Kab. Katingan, Katingan Hilir, Kasongan Baru	Dana Transfer Umum-Dana Alokasi Umum		5. Optimalisasi kualitas Reformasi Birokrasi	1 Paket	133,100,000	Dinas Kesehatan	
1.02.01.2.07.06	Pengadaan Peralatan dan Mesin Lainnya	Jumlah peralatan gedung kantor Jumlah peralatan pojok asi				1 Paket 1 Paket	1 Paket 1 Paket	28,545,000	28,545,000	116,501,400	Kab. Katingan, Katingan Hilir, Kasongan Baru	Dana Transfer Umum-Dana Alokasi Umum		5. Optimalisasi kualitas Reformasi Birokrasi	1 Paket 1 Paket	285,499,500	Dinas Kesehatan	

Penetapan Perubahan Rencana Kerja Pemerintah Daerah (RKPD)
Kabupaten Katingan
Tahun 2022

Kode	Urusan/ Bidang Urusan/ Program/ Kegiatan/ Sub Kegiatan	Indikator Program/ Kegiatan/ Sub Kegiatan	Target Akhir Period e RPJMD	Realisasi Capaian RKPD Tahun 2020	Prakiraan Capaian Target RKPD Tahun 2021	Capaian Kinerja dan Kerangka Pendanaan							Kelompok Sasaran	Prakiraan Maju Rencana Tahun 2023		Perangkat Daerah Penanggung Jawab		
						Target 2022		Pagu Indikatif			Lokasi	Sumber Dana		Prioritas			Target	Pagu Indikatif
						Semula	Menjadi	RKPD 2022	APBD 2022	RKPD 2022 Perubahan				Nasional	Daerah			
1 02 01 2.0 8	Penyediaan Jasa Penunjang Urusan Pemerintahan Daerah							2,355,672,721	2,311,446,001	1,869,156,203					8,121,676,018			
1 02 01 2.0 8 01	Penyediaan Jasa Surat Menyurat	Jumlah surat perangko dan benda pos yang terkirim				1 Tahun	1 Tahun	7,500,000	7,500,000	0	Kab. Katingan, Katingan Hilir, Semua Kelurahan	Dana Transfer Umum-Dana Alokasi Umum		5. Optimalisasi kualitas Reformasi Birokrasi	1 Tahun	9,370,240	Dinas Kesehatan	
1 02 01 2.0 8 02	Penyediaan Jasa Komunikasi, Sumber Daya Air dan Listrik	Jumlah ketersediaan air bersih dan listrik				12 Bulan	12 Bulan	733,798,505	745,761,005	748,079,355	Kab. Katingan, Katingan Hilir, Kasongan Baru	Dana Transfer Umum-Dana Alokasi Umum		5. Optimalisasi kualitas Reformasi Birokrasi	12 Bulan	711,608,236	Dinas Kesehatan	
1 02 01 2.0 8 03	Penyediaan Jasa Peralatan dan Perlengkapan Kantor	Jumlah peralatan dan bahan kebersihan				12 Bulan	12 Bulan	84,689,216	28,499,996	60,368,848	Kab. Katingan, Katingan Hilir, Kasongan Baru	Dana Transfer Umum-Dana Alokasi Umum		5. Optimalisasi kualitas Reformasi Birokrasi	12 Bulan	102,487,000	Dinas Kesehatan	
1 02 01 2.0 8 04	Penyediaan Jasa Pelayanan Umum Kantor	Jumlah APD untuk akreditasi Jumlah barang untuk akreditasi jumlah pakaian dinas PDH Jumlah pegawai honorer/Pegawai Tidak tetap Tingkat penilaian akreditasi				1 Paket 1 Paket 1 Paket 12 Bulan 1 Paripurna	1 Paket 1 Paket 1 Paket 12 Bulan 1 Paripurna	1,529,685,000	1,529,685,000	1,060,708,000	Kab. Katingan, Katingan Hilir, Kasongan Baru	Dana Transfer Umum-Dana Alokasi Umum		5. Optimalisasi kualitas Reformasi Birokrasi	1 Paket 1 Paket 1 Paket 12 Bulan 1 Paripurna	7,298,210,542	Dinas Kesehatan	
1 02 01 2.0 9	Pemeliharaan Barang Milik Daerah Penunjang Urusan Pemerintahan Daerah							702,172,586	702,144,857	965,368,950						592,995,723		
1 02 01 2.0 9 01	Penyediaan Jasa Pemeliharaan, Biaya Pemeliharaan dan Pajak Kendaraan Perorangan Dinas atau Kendaraan Dinas Jabatan	Jumlah kendaraan dinas perorangan/jabatan yang diperbaiki				1 Tahun	1 Tahun	183,680,000	183,680,000	314,378,600	Kab. Katingan, Katingan Hilir, Kasongan Baru	Dana Transfer Umum-Dana Alokasi Umum		5. Optimalisasi kualitas Reformasi Birokrasi	1 Tahun	231,327,800	Dinas Kesehatan	
1 02 01 2.0 9 02	Penyediaan Jasa Pemeliharaan, Biaya Pemeliharaan, Pajak, dan Perizinan Kendaraan Dinas Operasional atau Lapangan	Jumlah mobil ambulance/jenazah yang terpelihara				1 Tahun	1 Tahun	188,550,000	188,550,000	188,550,000	Kab. Katingan, Katingan Hilir, Kasongan Baru	Dana Transfer Umum-Dana Alokasi Umum		5. Optimalisasi kualitas Reformasi Birokrasi	1 Tahun	150,837,523	Dinas Kesehatan	

**Penetapan Perubahan Rencana Kerja Pemerintah Daerah (RKPD)
Kabupaten Katingan
Tahun 2022**

Kode	Urusan/ Bidang Urusan/ Program/ Kegiatan/ Sub Kegiatan	Indikator Program/ Kegiatan/ Sub Kegiatan	Target Akhir Period e RPJMD	Realisasi Capaian RKPD Tahun 2020	Prakiraan Capaian Target RKPD Tahun 2021	Capaian Kinerja dan Kerangka Pendanaan								Kelompok Sasaran	Prakiraan Maju Rencana Tahun 2023		Perangkat Daerah Penanggung Jawab	
						Target 2022		Pagu Indikatif			Lokasi	Sumber Dana	Prioritas		Target	Pagu Indikatif		
						Semula	Menjadi	RKPD 2022	APBD 2022	RKPD 2022 Perubahan			Nasional					Daerah
1.02.01.2.09.06	Pemeliharaan Peralatan dan Mesin Lainnya	Jumlah instalasi air bersih yang terpelihara Jumlah pemeliharaan taman dan peralatan yang terpelihara				1 Instalasi 1 Tahun	1 Instalasi 1 Tahun	137,992,586	137,964,857	270,490,350	Kab. Katingan, Katingan Hilir, Kasongan Baru	Dana Transfer Umum-Dana Alokasi Umum		5. Optimalisasi kualitas Reformasi Birokrasi	1 Instalasi 1 Tahun	181,548,400	Dinas Kesehatan	
1.02.01.2.09.07	Pemeliharaan Aset Tetap Lainnya	Jumlah aset tetap lainnya yang terpelihara				1 Jaringan	1 Jaringan	191,950,000	191,950,000	191,950,000	Kab. Katingan, Katingan Hilir, Kasongan Baru	Dana Transfer Umum-Dana Alokasi Umum		5. Optimalisasi kualitas Reformasi Birokrasi	1 Jaringan	29,282,000	Dinas Kesehatan	
1.02.02	PROGRAM PEMENUHAN UPAYA KESEHATAN PERORANGAN DAN UPAYA KESEHATAN MASYARAKAT							14,971,875,923	20,421,690,406	20,612,653,032						15,051,428,519		
1.02.02.2.01	Penyediaan Fasilitas Pelayanan Kesehatan untuk UKM dan UKP Kewenangan Daerah Kabupaten/Kota							8,461,821,183	14,514,943,666	14,633,602,250						14,459,646,275		
1.02.02.2.01.01	Pembangunan Rumah Sakit beserta Sarana dan Prasarana Pendukungnya	Jumlah pos parkir yang terbangun Jumlah ruang pojok asi Jumlah sarana dan prasarana RS yang terbangun Luas halaman RS Terpaving/Aspal Luas taman yang ternagun Panjang pagar RS yang ternagun				1 Paket 1 Paket 3 Sarana 300 M2 1 Paket 1 Paket	1 Paket 1 Paket 3 Sarana 300 M2 1 Paket 1 Paket	726,000,000	1,418,175,000	1,437,351,164	Kab. Katingan, Katingan Hilir, Kasongan Baru	Dana Transfer Umum-Dana Alokasi Umum		2. Penguatan kualitas dan daya saing sumber daya manusia	1 Paket 1 Paket 3 Sarana 300 M2 1 Paket 1 Paket	2,854,995,000	Dinas Kesehatan	
1.02.02.2.01.05	Pengembangan Rumah Sakit							0	8,328,698,983	8,328,698,983		Dana Transfer Khusus - Dana Alokasi Khusus Fisik				0	Dinas Kesehatan	

**Penetapan Perubahan Rencana Kerja Pemerintah Daerah (RKPD)
Kabupaten Katingan
Tahun 2022**

Kode	Urusan/ Bidang Urusan/ Program/ Kegiatan/ Sub Kegiatan	Indikator Program/ Kegiatan/ Sub Kegiatan	Target Akhir Period e RPJMD	Realisasi Capaian RKPD Tahun 2020	Prakiraan Capaian Target RKPD Tahun 2021	Capaian Kinerja dan Kerangka Pendanaan								Kelompok Sasaran	Prakiraan Maju Rencana Tahun 2023		Perangkat Daerah Penanggung Jawab	
						Target 2022		Pagu Indikatif			Lokasi	Sumber Dana	Prioritas		Target	Pagu Indikatif		
						Semula	Menjadi	RKPD 2022	APBD 2022	RKPD 2022 Perubahan			Nasional					Daerah
1.02.02.2.01.08	Rehabilitasi dan Pemeliharaan Rumah Sakit	Jumlah gedung dan bangunan IGD RS yang terpelihara Jumlah gedung dan bangunan RS yang terpelihara Jumlah gedung dan bangunan ruang bersalin RS yang terpelihara Jumlah gedung dan bangunan ruang ICU RS yang terpelihara Jumlah gedung dan bangunan ruang rawat inap RS yang terpelihara Jumlah gedung dan bangunan serta mesin IPAL RS yang terpelihara Jumlah mesin encinerator yang terpelihara				1 Bangunan 1 Bangunan 1 Bangunan 1 Bangunan 10 Bangunan 1 Instalasi 1 Instalasi	1 Bangunan 1 Bangunan 1 Bangunan 1 Bangunan 10 Bangunan 1 Instalasi 1 Instalasi	879,477,500	671,726,000	834,498,000	Kab. Katingan, Katingan Hilir, Kasongan Baru	Dana Transfer Umum- Dana Alokasi Umum		5. Optimalisasi kualitas Reformasi Birokrasi	1 Bangunan 1 Bangunan 1 Bangunan 1 Bangunan 10 Bangunan 1 Instalasi 1 Instalasi	838,796,200	Dinas Kesehatan	
1.02.02.2.01.11	Rehabilitasi dan Pemeliharaan Rumah Dinas Tenaga Kesehatan	Jumlah pemeliharaan rumah dinas				4 Bangunan	4 Bangunan	99,913,000	99,913,000	201,298,500	Kab. Katingan, Katingan Hilir, Kasongan Baru	Dana Transfer Umum- Dana Alokasi Umum		5. Optimalisasi kualitas Reformasi Birokrasi	4 Bangunan	73,205,000	Dinas Kesehatan	
1.02.02.2.01.14	Pengadaan Alat Kesehatan/Alat Penunjang Medik Fasilitas Pelayanan Kesehatan	Jumlah pengadaan alat kesehatan				1 Paket	1 Paket	6,000,000,000	2,700,000,000	2,899,324,920	Kab. Katingan, Katingan Hilir, Kasongan Baru	Dana Transfer Umum- Dana Alokasi Umum		5. Optimalisasi kualitas Reformasi Birokrasi	1 Paket	9,939,523,075	Dinas Kesehatan	
1.02.02.2.01.16	Pengadaan Obat, Vaksin	Jumlah Obat, Vaksin, serta Fasilitas Kesehatan Lainnya yang Disediakan null					5 bulan 0 null	0	0	0	Kab. Katingan, Katingan Hilir, Kasongan Baru	PENDAPATAN ASLI DAERAH (PAD)		5. Optimalisasi kualitas Reformasi Birokrasi	5 bulan 0 null	65,000,000	Dinas Kesehatan	
1.02.02.2.01.19	Pemeliharaan Prasarana dan Pendukung Fasilitas Pelayanan Kesehatan	Jumlah prlengkapan rumah sakit yang terpelihara				1 Tahun	1 Tahun	362,944,483	362,944,483	362,944,483	Kab. Katingan, Katingan Hilir, Kasongan Baru	Dana Transfer Umum- Dana Alokasi Umum		5. Optimalisasi kualitas Reformasi Birokrasi	1 Tahun	439,230,000	Dinas Kesehatan	
1.02.02.2.01.20	Pemeliharaan Rutin dan Berkala Alat Kesehatan/Alat Penunjang Medik Fasilitas Pelayanan Kesehatan	Jumlah pemeliharaan alkes dan kalibrasi				1 Tahun	1 Tahun	393,486,200	933,486,200	569,486,200	Kab. Katingan, Katingan Hilir, Kasongan Baru	Dana Transfer Umum- Dana Alokasi Umum		5. Optimalisasi kualitas Reformasi Birokrasi	1 Tahun	248,897,000	Dinas Kesehatan	

**Penetapan Perubahan Rencana Kerja Pemerintah Daerah (RKPD)
Kabupaten Katingan
Tahun 2022**

Kode	Urusan/ Bidang Urusan/ Program/ Kegiatan/ Sub Kegiatan	Indikator Program/ Kegiatan/ Sub Kegiatan	Target Akhir Period e RPJMD	Realisasi Capaian RKPD Tahun 2020	Prakiraan Capaian Target RKPD Tahun 2021	Capaian Kinerja dan Kerangka Pendanaan							Kelompok Sasaran	Prakiraan Maju Rencana Tahun 2023		Perangkat Daerah Penanggung Jawab		
						Target 2022		Pagu Indikatif			Lokasi	Sumber Dana		Prioritas			Target	Pagu Indikatif
						Semula	Menjadi	RKPD 2022	APBD 2022	RKPD 2022 Perubahan				Nasional	Daerah			
1 02 02 2.0 2	Penyediaan Layanan Kesehatan untuk UKM dan UKP Rujukan Tingkat Daerah Kabupaten/Kota							6,510,054,740	5,906,746,740	5,979,050,782					591,782,244			
1 02 02 2.0 2 17	Pengelolaan Pelayanan Kesehatan Lingkungan	Jumlah Pengelolaan Pelayanan Kesehatan Lingkungan (RSUD MAK)				2 Semester	2 Semester	1,508,400,740	905,092,740	1,460,763,320	Kab. Katingan, Katingan Hilir, Kasongan Baru		4. Optimalisasi pengelolaan sumber daya alam dan lingkungan yang berkelanjutan	2 Semester	89,304,244	Dinas Kesehatan		
1 02 02 2.0 2 18	Pengelolaan Pelayanan Promosi Kesehatan	Jumlah pelayanan promosi kesehatan				12 Bulan	12 Bulan	5,001,654,000	5,001,654,000	4,268,287,462	Kab. Katingan, Katingan Hilir, Kasongan Baru	PENDAPATAN ASLI DAERAH (PAD)	2. Penguatan kualitas dan daya saing sumber daya manusia	12 Bulan	102,478,000	Dinas Kesehatan		
1 02 02 2.0 2 22	Pengelolaan Pelayanan Kesehatan Jiwa dan NAPZA	Jumlah Penyalahguna NAPZA yang Mendapatkan Rehabilitasi Medis null					5 bulan 0 null	0	0	0	Semua Kab/Kota, Semua Kecamatan Semua Kelurahan	PENDAPATAN ASLI DAERAH (PAD)	5. Optimalisasi kualitas Reformasi Birokrasi	5 bulan 0 null	400,000,000	Dinas Kesehatan		
1 02 02 2.0 2 26	Pengelolaan Jaminan Kesehatan Masyarakat	Jumlah Dokumen Hasil Pengelolaan Jaminan Kesehatan Masyarakat null					5 bulan 0 null	0	0	250,000,000	Kab. Katingan, Katingan Hilir, Kasongan Lama	PENDAPATAN ASLI DAERAH (PAD)	5. Optimalisasi kualitas Reformasi Birokrasi	5 bulan 0 null	0	Dinas Kesehatan		
1	URUSAN PEMERINTAHAN WAJIB YANG BERKAITAN DENGAN PELAYANAN DASAR																	
1 02	URUSAN PEMERINTAHAN BIDANG KESEHATAN							15,500,000,000	16,500,000,000	26,190,018,018						20,100,000,000		
1 02 01	PROGRAM PENUNJANG URUSAN Pemerintahan DAERAH KABUPATEN/KOTA							15,500,000,000	16,500,000,000	26,190,018,018						20,000,000,000		
1 02 01 2.1 0	Peningkatan Pelayanan BLUD							15,500,000,000	16,500,000,000	26,190,018,018						20,000,000,000		
1 02 01 2.1 0 01	Pelayanan dan Penunjang Pelayanan BLUD	null					0 null	15,500,000,000	16,500,000,000	26,190,018,018	Kab. Katingan, Katingan Hilir, Kasongan Baru	PENDAPATAN ASLI DAERAH (PAD)	2. Penguatan kualitas dan daya saing sumber daya manusia	0 null	20,000,000,000	Dinas Kesehatan		
1 02 02	PROGRAM PEMENUHAN UPAYA KESEHATAN PERORANGAN DAN UPAYA KESEHATAN MASYARAKAT							0	0	0						100,000,000		

**Penetapan Perubahan Rencana Kerja Pemerintah Daerah (RKPD)
Kabupaten Katingan
Tahun 2022**

Kode	Urusan/ Bidang Urusan/ Program/ Kegiatan/ Sub Kegiatan	Indikator Program/ Kegiatan/ Sub Kegiatan	Target Akhir Period e RPJMD	Realisasi Capaian RKPD Tahun 2020	Prakiraan Capaian Target RKPD Tahun 2021	Capaian Kinerja dan Kerangka Pendanaan							Kelompok Sasaran	Prakiraan Maju Rencana Tahun 2023		Perangkat Daerah Penanggung Jawab			
						Target 2022		Pagu Indikatif			Lokasi	Sumber Dana		Prioritas			Target	Pagu Indikatif	
						Semula	Menjadi	RKPD 2022	APBD 2022	RKPD 2022 Perubahan				Nasional	Daerah				
1 02 02 2.0 2	Penyediaan Layanan Kesehatan untuk UKM dan UKP Rujukan Tingkat Daerah Kabupaten/Kota							0	0	0					100,000,000				
1 02 02 2.0 2 11	Pengelolaan Pelayanan Kesehatan Orang Terduga Tuberkulosis							0	0	0		DAK Non Fisik - BOKKB - BOK		5. Optimalisasi kualitas Reformasi Birokrasi		100,000,000	Dinas Kesehatan		
1	URUSAN PEMERINTAHAN WAJIB YANG BERKAITAN DENGAN PELAYANAN DASAR																		
1 02	URUSAN PEMERINTAHAN BIDANG KESEHATAN						1,728,000,000	1,452,149,874	1,432,807,830					3,000,000,000					
1 02 02	PROGRAM PEMENUHAN UPAYA KESEHATAN PERORANGAN DAN UPAYA KESEHATAN MASYARAKAT	Persentase Penyediaan Layanan Standar Pelayanan Minimal (SPM) Bidang Kesehatan	97 %		0 %			95 %	1,728,000,000	1,383,509,874	1,342,093,986			95 %	2,700,000,000				
1 02 02 2.0 2	Penyediaan Layanan Kesehatan untuk UKM dan UKP Rujukan Tingkat Daerah Kabupaten/Kota	Persentase puskesmas yang terakreditasi minimal madya	%		%			80 %	1,728,000,000	1,383,509,874	1,342,093,986			80 %	2,700,000,000				
1 02 02 2.0 2 01	Pengelolaan Pelayanan Kesehatan Ibu Hamil	Persentase Review dan Tindak Lanjut Pelayanan Kesehatan Ibu Hamil					200 Orang		0	192,804,792	196,780,868	Kab. Katingan, Katingan Kuala, Semua Kelurahan	DAK Non Fisik - BOKKB - BOK	Meningkatkan Sumber Daya Manusia Yang Berkualitas Dan Berdaya Saing	2. Penguatan kualitas dan daya saing sumber daya manusia	0	200 Orang	100,000,000	Dinas Kesehatan
1 02 02 2.0 2 02	Pengelolaan Pelayanan Kesehatan Ibu Bersalin								0	0	0	Kab. Katingan, Katingan Kuala, Semua Kelurahan	DAK Non Fisik - BOKKB - BOK	Meningkatkan Sumber Daya Manusia Yang Berkualitas Dan Berdaya Saing	3. Peningkatan infrastruktur yang merata dan memadai	0		100,000,000	Dinas Kesehatan
1 02 02 2.0 2 03	Pengelolaan Pelayanan Kesehatan Bayi Baru Lahir								0	0	0	Kab. Katingan, Katingan Kuala, Semua Kelurahan	DAK Non Fisik - BOKKB - BOK	Meningkatkan Sumber Daya Manusia Yang Berkualitas Dan Berdaya Saing	5. Optimalisasi kualitas Reformasi Birokrasi	0		100,000,000	Dinas Kesehatan
1 02 02 2.0 2 04	Pengelolaan Pelayanan Kesehatan Balita								0	0	0	Kab. Katingan, Katingan Kuala, Semua Kelurahan	DAK Non Fisik - BOKKB - BOK	Meningkatkan Sumber Daya Manusia Yang Berkualitas Dan Berdaya Saing	5. Optimalisasi kualitas Reformasi Birokrasi	0		100,000,000	Dinas Kesehatan

Penetapan Perubahan Rencana Kerja Pemerintah Daerah (RKPD)
Kabupaten Katingan
Tahun 2022

Kode	Urusan/ Bidang Urusan/ Program/ Kegiatan/ Sub Kegiatan	Indikator Program/ Kegiatan/ Sub Kegiatan	Target Akhir Period e RPJMD	Realisasi Capaian RKPD Tahun 2020	Prakiraan Capaian Target RKPD Tahun 2021	Capaian Kinerja dan Kerangka Pendanaan							Kelompok Sasaran	Prakiraan Maju Rencana Tahun 2023		Perangkat Daerah Penanggung Jawab		
						Target 2022		Pagu Indikatif			Lokasi	Sumber Dana		Prioritas			Target	Pagu Indikatif
						Semula	Menjadi	RKPD 2022	APBD 2022	RKPD 2022 Perubahan				Nasional	Daerah			
1.02.02.2.05	Pengelolaan Pelayanan Kesehatan pada Usia Pendidikan Dasar							0	0	0	Kab. Katingan, Katingan Kuala, Semua Kelurahan	DAK Non Fisik - BOKKB - BOK	Meningkatkan Sumber Daya Manusia Yang Berkualitas Dan Berdaya Saing	5. Optimalisasi kualitas Reformasi Birokrasi	0	100,000,000	Dinas Kesehatan	
1.02.02.2.07	Pengelolaan Pelayanan Kesehatan pada Usia Lanjut	Jumlah Penduduk Usia Lanjut yang Mendapatkan Pelayanan Kesehatan Sesuai Standar					0 Orang	0	0	44,854,992	Kab. Katingan, Katingan Kuala, Semua Kelurahan	DAK Non Fisik - BOKKB - BOK	Meningkatkan Sumber Daya Manusia Yang Berkualitas Dan Berdaya Saing	2. Penguatan kualitas dan daya saing sumber daya manusia	0	0 Orang	100,000,000	Dinas Kesehatan
1.02.02.2.08	Pengelolaan Pelayanan Kesehatan Penderita Hipertensi	null					0 null	0	0	0	Kab. Katingan, Katingan Kuala, Semua Kelurahan	Dana Transfer Khusus - Dana Alokasi Khusus Fisik DAK Non Fisik - BOKKB - BOK	Meningkatkan Sumber Daya Manusia Yang Berkualitas Dan Berdaya Saing	5. Optimalisasi kualitas Reformasi Birokrasi	0	0 null	100,000,000	Dinas Kesehatan
1.02.02.2.09	Pengelolaan Pelayanan Kesehatan Penderita Diabetes Melitus	null					0 null	0	0	0	Kab. Katingan, Katingan Kuala, Semua Kelurahan	Dana Transfer Khusus - Dana Alokasi Khusus Fisik DAK Non Fisik - BOKKB - BOK	Meningkatkan Sumber Daya Manusia Yang Berkualitas Dan Berdaya Saing	5. Optimalisasi kualitas Reformasi Birokrasi	0	0 null	100,000,000	Dinas Kesehatan
1.02.02.2.11	Pengelolaan Pelayanan Kesehatan Orang Terduga Tuberkulosis	Jumlah Orang Terduga Menderita Tuberkulosis yang Mendapatkan Pelayanan Sesuai Standar					0 Orang	0	0	17,744,766	Kab. Katingan, Katingan Kuala, Semua Kelurahan	DAK Non Fisik - BOKKB - BOK	Meningkatkan Sumber Daya Manusia Yang Berkualitas Dan Berdaya Saing	2. Penguatan kualitas dan daya saing sumber daya manusia	0	0 Orang	100,000,000	Dinas Kesehatan
1.02.02.2.12	Pengelolaan Pelayanan Kesehatan Orang dengan Risiko Terinfeksi HIV	null					0 null	0	0	0	Kab. Katingan, Katingan Kuala, Semua Kelurahan	Dana Transfer Khusus - Dana Alokasi Khusus Fisik DAK Non Fisik - BOKKB - BOK	Meningkatkan Sumber Daya Manusia Yang Berkualitas Dan Berdaya Saing	5. Optimalisasi kualitas Reformasi Birokrasi	0	0 null	100,000,000	Dinas Kesehatan

**Penetapan Perubahan Rencana Kerja Pemerintah Daerah (RKPD)
Kabupaten Katingan
Tahun 2022**

Kode	Urusan/ Bidang Urusan/ Program/ Kegiatan/ Sub Kegiatan	Indikator Program/ Kegiatan/ Sub Kegiatan	Target Akhir Period e RPJMD	Realisasi Capaian RKPD Tahun 2020	Prakiraan Capaian Target RKPD Tahun 2021	Capaian Kinerja dan Kerangka Pendanaan							Kelompok Sasaran	Prakiraan Maju Rencana Tahun 2023		Perangkat Daerah Penanggung Jawab		
						Target 2022		Pagu Indikatif			Lokasi	Sumber Dana		Prioritas			Target	Pagu Indikatif
						Semula	Menjadi	RKPD 2022	APBD 2022	RKPD 2022 Perubahan				Nasional	Daerah			
1.02.02.2.02.13	Pengelolaan Pelayanan Kesehatan bagi Penduduk pada Kondisi Kejadian Luar Biasa (KLB)	null					0 null	0	0	0		Dana Transfer Khusus - Dana Alokasi Khusus Fisik DAK Non Fisik - BOKKB - BOK	Meningkatkan Sumber Daya Manusia Yang Berkualitas Dan Berdaya Saing	5. Optimalisasi kualitas Reformasi Birokrasi	0	0 null	100,000,000	Dinas Kesehatan
1.02.02.2.02.15	Pengelolaan Pelayanan Kesehatan Gizi Masyarakat	Jumlah Dokumen Hasil Pengelolaan Pelayanan Kesehatan Gizi Masyarakat					1 Dokumen	0	103,739,784	107,928,066	Kab. Katingan, Katingan Kuala, Semua Kelurahan	DAK Non Fisik - BOKKB - BOK	Meningkatkan Sumber Daya Manusia Yang Berkualitas Dan Berdaya Saing	2. Penguatan kualitas dan daya saing sumber daya manusia	0	1 Dokumen	100,000,000	Dinas Kesehatan
1.02.02.2.02.16	Pengelolaan Pelayanan Kesehatan Kerja dan Olahraga	Jumlah Dokumen Hasil Pengelolaan Pelayanan Kesehatan Kerja dan Olahraga					1 Dokumen	0	40,509,846	3,259,770	Kab. Katingan, Katingan Kuala, Semua Kelurahan	DAK Non Fisik - BOKKB - BOK	Meningkatkan Sumber Daya Manusia Yang Berkualitas Dan Berdaya Saing	2. Penguatan kualitas dan daya saing sumber daya manusia	0	1 Dokumen	100,000,000	Dinas Kesehatan
1.02.02.2.02.17	Pengelolaan Pelayanan Kesehatan Lingkungan	Jumlah Dokumen Hasil Pengelolaan Pelayanan Kesehatan Lingkungan					1 Dokumen	0	15,384,894	21,659,714	Kab. Katingan, Katingan Kuala, Semua Kelurahan	DAK Non Fisik - BOKKB - BOK	Meningkatkan Sumber Daya Manusia Yang Berkualitas Dan Berdaya Saing	2. Penguatan kualitas dan daya saing sumber daya manusia	0	1 Dokumen	100,000,000	Dinas Kesehatan
1.02.02.2.02.18	Pengelolaan Pelayanan Promosi Kesehatan	Jumlah Dokumen Hasil Pengelolaan Pelayanan Promosi Kesehatan					12 Dokumen	0	27,209,880	47,899,744	Kab. Katingan, Katingan Kuala, Semua Kelurahan	DAK Non Fisik - BOKKB - BOK	Meningkatkan Sumber Daya Manusia Yang Berkualitas Dan Berdaya Saing	2. Penguatan kualitas dan daya saing sumber daya manusia	0	12 Dokumen	100,000,000	Dinas Kesehatan
1.02.02.2.02.20	Pengelolaan Surveilans Kesehatan	Jumlah Dokumen Hasil Pengelolaan Surveilans Kesehatan					1 Dokumen	0	214,200,000	214,200,000	Kab. Katingan, Katingan Kuala, Semua Kelurahan	Dana Transfer Khusus - Dana Alokasi Khusus Fisik DAK Non Fisik - BOKKB - BOK	Meningkatkan Sumber Daya Manusia Yang Berkualitas Dan Berdaya Saing	2. Penguatan kualitas dan daya saing sumber daya manusia	0	1 Dokumen	100,000,000	Dinas Kesehatan
1.02.02.2.02.21	Pengelolaan Pelayanan Kesehatan Orang dengan Masalah Kesehatan Jiwa (ODMK)	Jumlah Orang dengan Masalah Kejiwaan (ODMK) yang Mendapatkan Pelayanan Kesehatan					0 Orang	0	0	8,160,000	Kab. Katingan, Katingan Kuala, Semua Kelurahan	DAK Non Fisik - BOKKB - BOK	Meningkatkan Sumber Daya Manusia Yang Berkualitas Dan Berdaya Saing	2. Penguatan kualitas dan daya saing sumber daya manusia	0	0 Orang	100,000,000	Dinas Kesehatan

**Penetapan Perubahan Rencana Kerja Pemerintah Daerah (RKPD)
Kabupaten Katingan
Tahun 2022**

Kode	Urusan/ Bidang Urusan/ Program/ Kegiatan/ Sub Kegiatan	Indikator Program/ Kegiatan/ Sub Kegiatan	Target Akhir Period e RPJMD	Realisasi Capaian RKPD Tahun 2020	Prakiraan Capaian Target RKPD Tahun 2021	Capaian Kinerja dan Kerangka Pendanaan							Kelompok Sasaran	Prakiraan Maju Rencana Tahun 2023		Perangkat Daerah Penanggung Jawab		
						Target 2022		Pagu Indikatif			Lokasi	Sumber Dana		Prioritas			Target	Pagu Indikatif
						Semula	Menjadi	RKPD 2022	APBD 2022	RKPD 2022 Perubahan				Nasional	Daerah			
1 02 02 2.0 22	Pengelolaan Pelayanan Kesehatan Jiwa dan NAPZA	null					0 null	0	0	0	Kab. Katingan, Katingan Kuala, Semua Kelurahan	DAK Non Fisik - BOKKB - BOK	Meningkatkan Sumber Daya Manusia Yang Berkualitas Dan Berdaya Saing	5. Optimalisasi kualitas Reformasi Birokrasi	0	0 null	100,000,000	Dinas Kesehatan
1 02 02 2.0 25	Pelayanan Kesehatan Penyakit Menular dan Tidak Menular	null					0 null	0	0	0	Kab. Katingan, Katingan Kuala, Semua Kelurahan	Dana Transfer Khusus - Dana Alokasi Khusus Fisik DAK Non Fisik - BOKKB - BOK	Meningkatkan Sumber Daya Manusia Yang Berkualitas Dan Berdaya Saing	5. Optimalisasi kualitas Reformasi Birokrasi	0	0 null	100,000,000	Dinas Kesehatan
1 02 02 2.0 33	Operasional Pelayanan Puskesmas	Jumlah Dokumen Operasional Pelayanan Puskesmas				16 Puskesmas	12 Dokumen	1,728,000,000	340,580,724	446,721,422		Dana Transfer Umum-Dana Alokasi Umum DAK Non Fisik - BOKKB - BOK	Meningkatkan Sumber Daya Manusia Yang Berkualitas Dan Berdaya Saing	2. Penguatan kualitas dan daya saing sumber daya manusia	0	12 Dokumen	500,000,000	Dinas Kesehatan
1 02 02 2.0 36	Investigasi Awal Kejadian Tidak Diharapkan (Kejadian Ikutan Pasca Imunisasi dan Pemberian Obat Massal)							0	0	0	Kab. Katingan, Katingan Kuala, Semua Kelurahan	DAK Non Fisik - BOKKB - BOK	Meningkatkan Sumber Daya Manusia Yang Berkualitas Dan Berdaya Saing	5. Optimalisasi kualitas Reformasi Birokrasi	0		100,000,000	Dinas Kesehatan
1 02 02 2.0 37	Pelaksanaan Kewaspadaan Dini dan Respon Wabah	Jumlah Dokumen Hasil Pelaksanaan Kewaspadaan Dini dan Respon Wabah					12 Dokumen	0	449,079,954	208,764,696	Kab. Katingan, Katingan Kuala, Semua Kelurahan	DAK Non Fisik - BOKKB - BOK	Meningkatkan Sumber Daya Manusia Yang Berkualitas Dan Berdaya Saing	2. Penguatan kualitas dan daya saing sumber daya manusia	0	12 Dokumen	100,000,000	Dinas Kesehatan
1 02 02 2.0 39	Pengelolaan Pelayanan Kesehatan Dasar Melalui Pendekatan Keluarga	Jumlah Keluarga yang Sudah Dikunjungi dan Diintervensi Masalah kesehatannya oleh Tenaga Kesehatan Puskesmas					0 Keluarga	0	0	24,119,948		DAK Non Fisik - BOKKB - BOK	Meningkatkan Sumber Daya Manusia Yang Berkualitas Dan Berdaya Saing	2. Penguatan kualitas dan daya saing sumber daya manusia	0	0 Keluarga	100,000,000	Dinas Kesehatan
1 02 03	PROGRAM PENINGKATAN KAPASITAS SUMBER DAYA MANUSIA KESEHATAN	Persentase Sumber Daya Manusia Kesehatan (SDMK) yang Kompeten	97% %		0 %		95% %	0	68,640,000	51,480,000					95% %	100,000,000		

**Penetapan Perubahan Rencana Kerja Pemerintah Daerah (RKPD)
Kabupaten Katingan
Tahun 2022**

Kode	Urusan/ Bidang Urusan/ Program/ Kegiatan/ Sub Kegiatan	Indikator Program/ Kegiatan/ Sub Kegiatan	Target Akhir Periode RPJMD	Realisasi Capaian RKPD Tahun 2020	Prakiraan Capaian Target RKPD Tahun 2021	Capaian Kinerja dan Kerangka Pendanaan							Kelompok Sasaran	Prakiraan Maju Rencana Tahun 2023		Perangkat Daerah Penanggung Jawab			
						Target 2022		Pagu Indikatif			Lokasi	Sumber Dana		Prioritas			Target	Pagu Indikatif	
						Semula	Menjadi	RKPD 2022	APBD 2022	RKPD 2022 Perubahan				Nasional	Daerah				
1 02 03 2.0 2	Perencanaan Kebutuhan dan Pendayagunaan Sumberdaya Manusia Kesehatan untuk UKP dan UKM di Wilayah Kabupaten/Kota	Peningkatan jumlah tenaga kesehatan pada puskesmas yang mengikuti pelatihan Pengembangan SDM	Puskesmas		Puskesmas		16 Puskesmas	0	68,640,000	51,480,000					16 Puskesmas	100,000,000			
1 02 03 2.0 2 02	Pemenuhan Kebutuhan Sumber Daya Manusia Kesehatan sesuai Standar	Jumlah Sumber Daya Manusia Kesehatan yang Memenuhi Standar di Fasilitas Pelayanan Kesehatan (Fasyankes)					12 Orang	0	68,640,000	51,480,000	Kab. Katingan, Katingan Kuala, Semua Kelurahan	DAK Non Fisik - BOKKB - BOK	Meningkatkan Sumber Daya Manusia Yang Berkualitas Dan Berdaya Saing	2. Penguatan kualitas dan daya saing sumber daya manusia	0	12 Orang	100,000,000	Dinas Kesehatan	
1 02 05	PROGRAM PEMBERDAYAAN MASYARAKAT BIDANG KESEHATAN	Proporsi Kesehatan Berbasis Masyarakat (UKBM) Aktif	97 %		0 %		97 %	0	0	39,233,844					97 %	200,000,000			
1 02 05 2.0 1	Advokasi, Pemberdayaan, Kemitraan, Peningkatan Peran serta Masyarakat dan Lintas Sektor Tingkat Daerah Kabupaten/Kota	Persentase balita stunting menurun	%		%		23.6 %	0	0	39,233,844					23.6 %	100,000,000			
1 02 05 2.0 1 01	Peningkatan Upaya Promosi Kesehatan, Advokasi, Kemitraan dan Pemberdayaan Masyarakat	Jumlah Dokumen Promosi Kesehatan, Advokasi, Kemitraan dan Pemberdayaan Masyarakat					12 Dokumen	0	0	39,233,844		Dana Transfer Khusus - Dana Alokasi Khusus Fisik DAK Non Fisik - BOKKB - BOK	Meningkatkan Sumber Daya Manusia Yang Berkualitas Dan Berdaya Saing	2. Penguatan kualitas dan daya saing sumber daya manusia	0	12 Dokumen	100,000,000	Dinas Kesehatan	
1 02 05 2.0 3	Pengembangan dan Pelaksanaan Upaya Kesehatan Bersumber Daya Masyarakat (UKBM) Tingkat Daerah Kabupaten/Kota							0	0	0						100,000,000			
1 02 05 2.0 3 01	Bimbingan Teknis dan Supervisi Pengembangan dan Pelaksanaan Upaya Kesehatan Bersumber Daya Masyarakat (UKBM)							0	0	0	Kab. Katingan, Katingan Kuala, Semua Kelurahan	DAK Non Fisik - BOKKB - BOK		5. Optimalisasi kualitas Reformasi Birokrasi		100,000,000	Dinas Kesehatan		
1	URUSAN PEMERINTAHAN WAJIB YANG BERKAITAN DENGAN PELAYANAN DASAR																		
1 02	URUSAN PEMERINTAHAN BIDANG KESEHATAN												1,597,653,700	1,218,146,599	1,198,285,245			4,300,000,000	

**Penetapan Perubahan Rencana Kerja Pemerintah Daerah (RKPD)
Kabupaten Katingan
Tahun 2022**

Kode	Urusan/ Bidang Urusan/ Program/ Kegiatan/ Sub Kegiatan	Indikator Program/ Kegiatan/ Sub Kegiatan	Target Akhir Period e RPJMD	Realisasi Capaian RKPD Tahun 2020	Prakiraan Capaian Target RKPD Tahun 2021	Capaian Kinerja dan Kerangka Pendanaan							Kelompok Sasaran	Prakiraan Maju Rencana Tahun 2023		Perangkat Daerah Penanggung Jawab		
						Target 2022		Pagu Indikatif			Lokasi	Sumber Dana		Prioritas			Target	Pagu Indikatif
						Semula	Menjadi	RKPD 2022	APBD 2022	RKPD 2022 Perubahan				Nasional	Daerah			
1 02 02	PROGRAM PEMENUHAN UPAYA KESEHATAN PERORANGAN DAN UPAYA KESEHATAN MASYARAKAT	Persentase Penyediaan Layanan Standar Pelayanan Minimal (SPM) Bidang Kesehatan	97 %		0 %		95 %	1,597,653,700	1,115,186,599	1,095,325,245				95 %	4,100,000,000			
1 02 02 2.0 2	Penyediaan Layanan Kesehatan untuk UKM dan UKP Rujukan Tingkat Daerah Kabupaten/Kota	Persentase puskesmas yang terakreditasi minimal madya	%		%		80 %	1,597,653,700	1,115,186,599	1,095,325,245				80 %	4,100,000,000			
1 02 02 2.0 2 01	Pengelolaan Pelayanan Kesehatan Ibu Hamil	Jumlah Ibu Hamil yang Mendapatkan Pelayanan Kesehatan Sesuai Standar					250 Orang	0	100,624,758	185,165,599	Kab. Katingan, Katingan Kuala, Semua Kelurahan	DAK Non Fisik - BOKKB - BOK	Meningkatkan Sumber Daya Manusia Yang Berkualitas Dan Berdaya Saing	2. Penguatan kualitas dan daya saing sumber daya manusia	0	250 Orang	100,000,000	Dinas Kesehatan
1 02 02 2.0 2 02	Pengelolaan Pelayanan Kesehatan Ibu Bersalin							0	0	0	Kab. Katingan, Katingan Kuala, Semua Kelurahan	DAK Non Fisik - BOKKB - BOK	Meningkatkan Sumber Daya Manusia Yang Berkualitas Dan Berdaya Saing	5. Optimalisasi kualitas Reformasi Birokrasi	0		100,000,000	Dinas Kesehatan
1 02 02 2.0 2 03	Pengelolaan Pelayanan Kesehatan Bayi Baru Lahir							0	0	0	Kab. Katingan, Katingan Kuala, Semua Kelurahan	DAK Non Fisik - BOKKB - BOK	Meningkatkan Sumber Daya Manusia Yang Berkualitas Dan Berdaya Saing	5. Optimalisasi kualitas Reformasi Birokrasi	0		100,000,000	Dinas Kesehatan
1 02 02 2.0 2 04	Pengelolaan Pelayanan Kesehatan Balita							0	0	0	Kab. Katingan, Katingan Kuala, Semua Kelurahan	DAK Non Fisik - BOKKB - BOK	Meningkatkan Sumber Daya Manusia Yang Berkualitas Dan Berdaya Saing	5. Optimalisasi kualitas Reformasi Birokrasi	0		100,000,000	Dinas Kesehatan
1 02 02 2.0 2 05	Pengelolaan Pelayanan Kesehatan pada Usia Pendidikan Dasar							0	0	0	Kab. Katingan, Katingan Kuala, Semua Kelurahan	DAK Non Fisik - BOKKB - BOK	Meningkatkan Sumber Daya Manusia Yang Berkualitas Dan Berdaya Saing	5. Optimalisasi kualitas Reformasi Birokrasi	0		100,000,000	Dinas Kesehatan
1 02 02 2.0 2 07	Pengelolaan Pelayanan Kesehatan pada Usia Lanjut	Jumlah Penduduk Usia Lanjut yang Mendapatkan Pelayanan Kesehatan Sesuai Standar					0 Orang	0	0	16,900,000	Kab. Katingan, Katingan Kuala, Semua Kelurahan	DAK Non Fisik - BOKKB - BOK	Meningkatkan Sumber Daya Manusia Yang Berkualitas Dan Berdaya Saing	2. Penguatan kualitas dan daya saing sumber daya manusia	0	0 Orang	100,000,000	Dinas Kesehatan

**Penetapan Perubahan Rencana Kerja Pemerintah Daerah (RKPD)
Kabupaten Katingan
Tahun 2022**

Kode	Urusan/ Bidang Urusan/ Program/ Kegiatan/ Sub Kegiatan	Indikator Program/ Kegiatan/ Sub Kegiatan	Target Akhir Period e RPJMD	Realisasi Capaian RKPD Tahun 2020	Prakiraan Capaian Target RKPD Tahun 2021	Capaian Kinerja dan Kerangka Pendanaan							Kelompok Sasaran	Prakiraan Maju Rencana Tahun 2023		Perangkat Daerah Penanggung Jawab		
						Target 2022		Pagu Indikatif			Lokasi	Sumber Dana		Prioritas			Target	Pagu Indikatif
						Semula	Menjadi	RKPD 2022	APBD 2022	RKPD 2022 Perubahan				Nasional	Daerah			
1.02.02.2.02.08	Pengelolaan Pelayanan Kesehatan Penderita Hipertensi	null					0	0	0		Dana Transfer Khusus - Dana Alokasi Khusus Fisik DAK Non Fisik - BOKKB - BOK	Meningkatkan Sumber Daya Manusia Yang Berkualitas Dan Berdaya Saing	5. Optimalisasi kualitas Reformasi Birokrasi	0	0 null	100,000,000	Dinas Kesehatan	
1.02.02.2.02.09	Pengelolaan Pelayanan Kesehatan Penderita Diabetes Melitus	null					0	0	0	Kab. Katingan, Katingan Kuala, Semua Kelurahan	Dana Transfer Khusus - Dana Alokasi Khusus Fisik DAK Non Fisik - BOKKB - BOK	Meningkatkan Sumber Daya Manusia Yang Berkualitas Dan Berdaya Saing	5. Optimalisasi kualitas Reformasi Birokrasi	0	0 null	100,000,000	Dinas Kesehatan	
1.02.02.2.02.11	Pengelolaan Pelayanan Kesehatan Orang Terduga Tuberkulosis						0	0	0		DAK Non Fisik - BOKKB - BOK	Meningkatkan Sumber Daya Manusia Yang Berkualitas Dan Berdaya Saing	5. Optimalisasi kualitas Reformasi Birokrasi	0		100,000,000	Dinas Kesehatan	
1.02.02.2.02.12	Pengelolaan Pelayanan Kesehatan Orang dengan Risiko Terinfeksi HIV						0	0	0			Meningkatkan Sumber Daya Manusia Yang Berkualitas Dan Berdaya Saing	5. Optimalisasi kualitas Reformasi Birokrasi	0		100,000,000	Dinas Kesehatan	
1.02.02.2.02.13	Pengelolaan Pelayanan Kesehatan bagi Penduduk pada Kondisi Kejadian Luar Biasa (KLB)						0	0	0			Meningkatkan Sumber Daya Manusia Yang Berkualitas Dan Berdaya Saing	5. Optimalisasi kualitas Reformasi Birokrasi	0		100,000,000	Dinas Kesehatan	
1.02.02.2.02.15	Pengelolaan Pelayanan Kesehatan Gizi Masyarakat	Jumlah Dokumen Hasil Pengelolaan Pelayanan Kesehatan Gizi Masyarakat					0	77,694,786	18,502,696		DAK Non Fisik - BOKKB - BOK	Meningkatkan Sumber Daya Manusia Yang Berkualitas Dan Berdaya Saing	2. Penguatan kualitas dan daya saing sumber daya manusia	0	0 Dokumen	100,000,000	Dinas Kesehatan	
1.02.02.2.02.16	Pengelolaan Pelayanan Kesehatan Kerja dan Olahraga	Jumlah Dokumen Hasil Pengelolaan Pelayanan Kesehatan Kerja dan Olahraga					1	96,939,852	0		Dana Transfer Khusus - Dana Alokasi Khusus Fisik	Meningkatkan Sumber Daya Manusia Yang Berkualitas Dan Berdaya Saing	5. Optimalisasi kualitas Reformasi Birokrasi	0	1 Dokumen	100,000,000	Dinas Kesehatan	
1.02.02.2.02.17	Pengelolaan Pelayanan Kesehatan Lingkungan	Jumlah Dokumen Hasil Pengelolaan Pelayanan Kesehatan Lingkungan					1	0	36,539,090		DAK Non Fisik - BOKKB - BOK	Meningkatkan Sumber Daya Manusia Yang Berkualitas Dan Berdaya Saing	2. Penguatan kualitas dan daya saing sumber daya manusia	0	1 Dokumen	100,000,000	Dinas Kesehatan	

**Penetapan Perubahan Rencana Kerja Pemerintah Daerah (RKPD)
Kabupaten Katingan
Tahun 2022**

Kode	Urusan/ Bidang Urusan/ Program/ Kegiatan/ Sub Kegiatan	Indikator Program/ Kegiatan/ Sub Kegiatan	Target Akhir Period e RPJMD	Realisasi Capaian RKPD Tahun 2020	Prakiraan Capaian Target RKPD Tahun 2021	Capaian Kinerja dan Kerangka Pendanaan							Kelompok Sasaran	Prakiraan Maju Rencana Tahun 2023		Perangkat Daerah Penanggung Jawab		
						Target 2022		Pagu Indikatif			Lokasi	Sumber Dana		Prioritas			Target	Pagu Indikatif
						Semula	Menjadi	RKPD 2022	APBD 2022	RKPD 2022 Perubahan				Nasional	Daerah			
1 02 02 2.0 2 18	Pengelolaan Pelayanan Promosi Kesehatan	Jumlah Dokumen Hasil Pengelolaan Pelayanan Promosi Kesehatan					12 Dokumen	0	100,869,960	72,137,386		DAK Non Fisik - BOKKB - BOK	Meningkatkan Sumber Daya Manusia Yang Berkualitas Dan Berdaya Saing	2. Penguatan kualitas dan daya saing sumber daya manusia	0	12 Dokumen	100,000,000	Dinas Kesehatan
1 02 02 2.0 2 20	Pengelolaan Surveilans Kesehatan	Jumlah Dokumen Hasil Pengelolaan Surveilans					1 Dokumen	0	213,647,904	159,640,000		DAK Non Fisik - BOKKB - BOK	Meningkatkan Sumber Daya Manusia Yang Berkualitas Dan Berdaya Saing	5. Optimalisasi kualitas Reformasi Birokrasi	0	1 Dokumen	100,000,000	Dinas Kesehatan
1 02 02 2.0 2 21	Pengelolaan Pelayanan Kesehatan Orang dengan Masalah Kesehatan Jiwa (ODMK)							0	0	0		DAK Non Fisik - BOKKB - BOK	Meningkatkan Sumber Daya Manusia Yang Berkualitas Dan Berdaya Saing	5. Optimalisasi kualitas Reformasi Birokrasi	0		100,000,000	Dinas Kesehatan
1 02 02 2.0 2 22	Pengelolaan Pelayanan Kesehatan Jiwa dan NAPZA							0	0	0		DAK Non Fisik - BOKKB - BOK	Meningkatkan Sumber Daya Manusia Yang Berkualitas Dan Berdaya Saing	5. Optimalisasi kualitas Reformasi Birokrasi	0		100,000,000	Dinas Kesehatan
1 02 02 2.0 2 25	Pelayanan Kesehatan Penyakit Menular dan Tidak Menular							0	0	0		DAK Non Fisik - BOKKB - BOK	Meningkatkan Sumber Daya Manusia Yang Berkualitas Dan Berdaya Saing	5. Optimalisasi kualitas Reformasi Birokrasi	0		100,000,000	Dinas Kesehatan
1 02 02 2.0 2 33	Operasional Pelayanan Puskesmas	Jumlah Dokumen Operasional Pelayanan Puskesmas					12 Dokumen	1,597,653,700	330,844,615	449,081,839	Kab. Katingan, Katingan Kuala, Semua Kelurahan	Dana Transfer Umum-Dana Alokasi Umum DAK Non Fisik - BOKKB - BOK	Meningkatkan Sumber Daya Manusia Yang Berkualitas Dan Berdaya Saing	2. Penguatan kualitas dan daya saing sumber daya manusia	0	12 Dokumen	2,000,000,000	Dinas Kesehatan
1 02 02 2.0 2 36	Investigasi Awal Kejadian Tidak Diharapkan (Kejadian Ikutan Pasca Imunisasi dan Pemberian Obat Massal)							0	0	0		DAK Non Fisik - BOKKB - BOK	Meningkatkan Sumber Daya Manusia Yang Berkualitas Dan Berdaya Saing	5. Optimalisasi kualitas Reformasi Birokrasi	0		100,000,000	Dinas Kesehatan
1 02 02 2.0 2 37	Pelaksanaan Kewaspadaan Dini dan Respon Wabah	Jumlah Dokumen Hasil Pelaksanaan Kewaspadaan Dini dan Respon Wabah					12 Dokumen	0	194,564,724	157,358,635		DAK Non Fisik - BOKKB - BOK	Meningkatkan Sumber Daya Manusia Yang Berkualitas Dan Berdaya Saing	2. Penguatan kualitas dan daya saing sumber daya manusia	0	12 Dokumen	100,000,000	Dinas Kesehatan
1 02 03	PROGRAM PENINGKATAN KAPASITAS SUMBER DAYA MANUSIA KESEHATAN	Persentase Sumber Daya Manusia Kesehatan (SDMK) yang Kompeten	97% %		0 %		95% %	0	102,960,000	102,960,000						95% %	100,000,000	

Penetapan Perubahan Rencana Kerja Pemerintah Daerah (RKPD)
Kabupaten Katingan
Tahun 2022

Kode	Urusan/ Bidang Urusan/ Program/ Kegiatan/ Sub Kegiatan	Indikator Program/ Kegiatan/ Sub Kegiatan	Target Akhir Periode RPJMD	Realisasi Capaian RKPD Tahun 2020	Prakiraan Capaian Target RKPD Tahun 2021	Capaian Kinerja dan Kerangka Pendanaan							Kelompok Sasaran	Prakiraan Maju Rencana Tahun 2023		Perangkat Daerah Penanggung Jawab		
						Target 2022		Pagu Indikatif			Lokasi	Sumber Dana		Prioritas			Target	Pagu Indikatif
						Semula	Menjadi	RKPD 2022	APBD 2022	RKPD 2022 Perubahan				Nasional	Daerah			
1 02 03 2.0 2	Perencanaan Kebutuhan dan Pendayagunaan Sumberdaya Manusia Kesehatan untuk UKP dan UKM di Wilayah Kabupaten/Kota	Peningkatan jumlah tenaga kesehatan pada puskesmas yang mengikuti pelatihan Pengembangan SDM	Puskesmas		Puskesmas		16 Puskesmas	0	102,960,000	102,960,000					16 Puskesmas	100,000,000		
1 02 03 2.0 2 02	Pemenuhan Kebutuhan Sumber Daya Manusia Kesehatan sesuai Standar	Jumlah Sumber Daya Manusia Kesehatan yang Memenuhi Standar di Fasilitas Pelayanan Kesehatan (Fasyankes)					12 Orang	0	102,960,000	102,960,000		DAK Non Fisik - BOKKB - BOK	Meningkatkan Sumber Daya Manusia Yang Berkualitas Dan Berdaya Saing	2. Penguatan kualitas dan daya saing sumber daya manusia	0	12 Orang	100,000,000	Dinas Kesehatan
1 02 05	PROGRAM PEMBERDAYAAN MASYARAKAT BIDANG KESEHATAN							0	0	0						100,000,000		
1 02 05 2.0 3	Pengembangan dan Pelaksanaan Upaya Kesehatan Bersumber Daya Masyarakat (UKBM) Tingkat Daerah Kabupaten/Kota							0	0	0						100,000,000		
1 02 05 2.0 3 01	Bimbingan Teknis dan Supervisi Pengembangan dan Pelaksanaan Upaya Kesehatan Bersumber Daya Masyarakat (UKBM)							0	0	0		DAK Non Fisik - BOKKB - BOK		5. Optimalisasi kualitas Reformasi Birokrasi		100,000,000	Dinas Kesehatan	
1	URUSAN PEMERINTAHAN WAJIB YANG BERKAITAN DENGAN PELAYANAN DASAR																	
1 02	URUSAN PEMERINTAHAN BIDANG KESEHATAN																	
1 02 02	PROGRAM PEMENUHAN UPAYA KESEHATAN PERORANGAN DAN UPAYA KESEHATAN MASYARAKAT	Persentase Penyediaan Layanan Standar Pelayanan Minimal (SPM) Bidang Kesehatan	97 %		0 %		95 %	1,227,220,000	905,552,140	1,172,766,270					95 %	3,931,963,000		
1 02 02 2.0 2	Penyediaan Layanan Kesehatan untuk UKM dan UKP Rujukan Tingkat Daerah Kabupaten/Kota	Persentase puskesmas yang terakreditasi minimal madya	%		%		80 %	1,227,220,000	905,552,140	1,172,766,270					80 %	3,931,963,000		
1 02 02 2.0 2 01	Pengelolaan Pelayanan Kesehatan Ibu Hamil	Jumlah Ibu Hamil yang Mendapatkan Pelayanan Kesehatan Sesuai Standar					100 Orang	0	46,659,738	59,680,000	Kab. Katingan, Katingan Kuala, Semua Kelurahan	DAK Non Fisik - BOKKB - BOK	Meningkatkan Sumber Daya Manusia Yang Berkualitas Dan Berdaya Saing	2. Penguatan kualitas dan daya saing sumber daya manusia	0	100 Orang	100,000,000	Dinas Kesehatan

Penetapan Perubahan Rencana Kerja Pemerintah Daerah (RKPD)
Kabupaten Katingan
Tahun 2022

Kode	Urusan/ Bidang Urusan/ Program/ Kegiatan/ Sub Kegiatan	Indikator Program/ Kegiatan/ Sub Kegiatan	Target Akhir Periode RPJMD	Realisasi Capaian RKPD Tahun 2020	Prakiraan Capaian Target RKPD Tahun 2021	Capaian Kinerja dan Kerangka Pendanaan						Kelompok Sasaran	Prakiraan Maju Rencana Tahun 2023		Perangkat Daerah Penanggung Jawab			
						Target 2022		Pagu Indikatif			Lokasi		Sumber Dana	Prioritas		Target	Pagu Indikatif	
						Semula	Menjadi	RKPD 2022	APBD 2022	RKPD 2022 Perubahan				Nasional				Daerah
1.02.02.2.02	Pengelolaan Pelayanan Kesehatan Ibu Bersalin							0	0	0		DAK Non Fisik - BOKKB - BOK	Meningkatkan Sumber Daya Manusia Yang Berkualitas Dan Berdaya Saing	5. Optimalisasi kualitas Reformasi Birokrasi	0	100,000,000	Dinas Kesehatan	
1.02.02.2.03	Pengelolaan Pelayanan Kesehatan Bayi Baru Lahir							0	0	0		DAK Non Fisik - BOKKB - BOK	Meningkatkan Sumber Daya Manusia Yang Berkualitas Dan Berdaya Saing	5. Optimalisasi kualitas Reformasi Birokrasi	0	100,000,000	Dinas Kesehatan	
1.02.02.2.04	Pengelolaan Pelayanan Kesehatan Balita							0	0	0		DAK Non Fisik - BOKKB - BOK	Meningkatkan Sumber Daya Manusia Yang Berkualitas Dan Berdaya Saing	5. Optimalisasi kualitas Reformasi Birokrasi	0	100,000,000	Dinas Kesehatan	
1.02.02.2.05	Pengelolaan Pelayanan Kesehatan pada Usia Pendidikan Dasar							0	0	0		DAK Non Fisik - BOKKB - BOK	Meningkatkan Sumber Daya Manusia Yang Berkualitas Dan Berdaya Saing	5. Optimalisasi kualitas Reformasi Birokrasi	0	100,000,000	Dinas Kesehatan	
1.02.02.2.07	Pengelolaan Pelayanan Kesehatan pada Usia Lanjut	Jumlah Penduduk Usia Lanjut yang Mendapatkan Pelayanan Kesehatan Sesuai Standar					0 Orang	0	0	117,120,000	Semua Kab/Kota, Semua Kecamatan, Semua Kelurahan	DAK Non Fisik - BOKKB - BOK	Meningkatkan Sumber Daya Manusia Yang Berkualitas Dan Berdaya Saing	5. Optimalisasi kualitas Reformasi Birokrasi	0 Orang	100,000,000	Dinas Kesehatan	
1.02.02.2.08	Pengelolaan Pelayanan Kesehatan Penderita Hipertensi							0	0	0		DAK Non Fisik - BOKKB - BOK	Meningkatkan Sumber Daya Manusia Yang Berkualitas Dan Berdaya Saing	5. Optimalisasi kualitas Reformasi Birokrasi	0	100,000,000	Dinas Kesehatan	
1.02.02.2.09	Pengelolaan Pelayanan Kesehatan Penderita Diabetes Melitus							0	0	0		DAK Non Fisik - BOKKB - BOK	Meningkatkan Sumber Daya Manusia Yang Berkualitas Dan Berdaya Saing	5. Optimalisasi kualitas Reformasi Birokrasi	0	100,000,000	Dinas Kesehatan	
1.02.02.2.11	Pengelolaan Pelayanan Kesehatan Orang Terduga Tuberkulosis							0	0	0		DAK Non Fisik - BOKKB - BOK	Meningkatkan Sumber Daya Manusia Yang Berkualitas Dan Berdaya Saing	5. Optimalisasi kualitas Reformasi Birokrasi	0	100,000,000	Dinas Kesehatan	
1.02.02.2.12	Pengelolaan Pelayanan Kesehatan Orang dengan Risiko Terinfeksi HIV							0	0	0		DAK Non Fisik - BOKKB - BOK	Meningkatkan Sumber Daya Manusia Yang Berkualitas Dan Berdaya Saing	5. Optimalisasi kualitas Reformasi Birokrasi	0	100,000,000	Dinas Kesehatan	
1.02.02.2.13	Pengelolaan Pelayanan Kesehatan bagi Penduduk pada Kondisi Kejadian Luar Biasa (KLB)							0	0	0		DAK Non Fisik - BOKKB - BOK	Meningkatkan Sumber Daya Manusia Yang Berkualitas Dan Berdaya Saing	5. Optimalisasi kualitas Reformasi Birokrasi	0	100,000,000	Dinas Kesehatan	
1.02.02.2.15	Pengelolaan Pelayanan Kesehatan Gizi Masyarakat	Jumlah Dokumen Hasil Pengelolaan Pelayanan Kesehatan Gizi Masyarakat					12 Dokumen	0	35,249,766	31,140,000		DAK Non Fisik - BOKKB - BOK	Meningkatkan Sumber Daya Manusia Yang Berkualitas Dan Berdaya Saing	2. Penguatan kualitas dan daya saing sumber daya manusia	12 Dokumen	100,000,000	Dinas Kesehatan	

**Penetapan Perubahan Rencana Kerja Pemerintah Daerah (RKPD)
Kabupaten Katingan
Tahun 2022**

Kode	Urusan/ Bidang Urusan/ Program/ Kegiatan/ Sub Kegiatan	Indikator Program/ Kegiatan/ Sub Kegiatan	Target Akhir Period e RPJMD	Realisasi Capaian RKPD Tahun 2020	Prakiraan Capaian Target RKPD Tahun 2021	Capaian Kinerja dan Kerangka Pendanaan							Kelompok Sasaran	Prakiraan Maju Rencana Tahun 2023		Perangkat Daerah Penanggung Jawab		
						Target 2022		Pagu Indikatif			Lokasi	Sumber Dana		Prioritas			Target	Pagu Indikatif
						Semula	Menjadi	RKPD 2022	APBD 2022	RKPD 2022 Perubahan				Nasional	Daerah			
1 02 02 2.0 2 16	Pengelolaan Pelayanan Kesehatan Kerja dan Olahraga	Jumlah Dokumen Hasil Pengelolaan Pelayanan Kesehatan Kerja dan Olahraga					12 Dokumen	0	37,314,684	15,220,000		DAK Non Fisik - BOKKB - BOK	Meningkatkan Sumber Daya Manusia Yang Berkualitas Dan Berdaya Saing	2. Penguatan kualitas dan daya saing sumber daya manusia	0	12 Dokumen	100,000,000	Dinas Kesehatan
1 02 02 2.0 2 17	Pengelolaan Pelayanan Kesehatan Lingkungan	Jumlah Dokumen Hasil Pengelolaan Pelayanan Kesehatan Lingkungan					12 Dokumen	0	24,109,800	0		DAK Non Fisik - BOKKB - BOK	Meningkatkan Sumber Daya Manusia Yang Berkualitas Dan Berdaya Saing	2. Penguatan kualitas dan daya saing sumber daya manusia	0	12 Dokumen	100,000,000	Dinas Kesehatan
1 02 02 2.0 2 18	Pengelolaan Pelayanan Promosi Kesehatan	Jumlah Dokumen Hasil Pengelolaan Pelayanan Promosi Kesehatan					12 Dokumen	0	34,119,840	110,835,000		DAK Non Fisik - BOKKB - BOK	Meningkatkan Sumber Daya Manusia Yang Berkualitas Dan Berdaya Saing	2. Penguatan kualitas dan daya saing sumber daya manusia	0	12 Dokumen	100,000,000	Dinas Kesehatan
1 02 02 2.0 2 20	Pengelolaan Surveilans Kesehatan	Jumlah Dokumen Hasil Pengelolaan Surveilans					1 Dokumen	0	163,549,710	161,660,000		DAK Non Fisik - BOKKB - BOK	Meningkatkan Sumber Daya Manusia Yang Berkualitas Dan Berdaya Saing	2. Penguatan kualitas dan daya saing sumber daya manusia	0	1 Dokumen	100,000,000	Dinas Kesehatan
1 02 02 2.0 2 21	Pengelolaan Pelayanan Kesehatan Orang dengan Masalah Kesehatan Jiwa (ODMK)							0	0	0		DAK Non Fisik - BOKKB - BOK	Meningkatkan Sumber Daya Manusia Yang Berkualitas Dan Berdaya Saing	5. Optimalisasi kualitas Reformasi Birokrasi	0		100,000,000	Dinas Kesehatan
1 02 02 2.0 2 22	Pengelolaan Pelayanan Kesehatan Jiwa dan NAPZA							0	0	0		DAK Non Fisik - BOKKB - BOK	Meningkatkan Sumber Daya Manusia Yang Berkualitas Dan Berdaya Saing	5. Optimalisasi kualitas Reformasi Birokrasi	0		100,000,000	Dinas Kesehatan
1 02 02 2.0 2 25	Pelayanan Kesehatan Penyakit Menular dan Tidak Menular							0	0	0		DAK Non Fisik - BOKKB - BOK	Meningkatkan Sumber Daya Manusia Yang Berkualitas Dan Berdaya Saing	5. Optimalisasi kualitas Reformasi Birokrasi	0		100,000,000	Dinas Kesehatan
1 02 02 2.0 2 33	Operasional Pelayanan Puskesmas	Jumlah bulan dalam pelaksanaan penyediaan dana untuk peningkatan mutu yang ada di UPTD Kesehatan , Puskesmas Pembantu dan Polindes Jumlah Dokumen Operasional Pelayanan Puskesmas Pelayanan Kesehatan di UPTD Kesehatan Waktu Pelaksanaan Pelayanan Kesehatan di UPTD Kesehatan				12 Bulan 1 Puskesmas 1 Tahun	12 Bulan 12 Dokumen 1 Puskesmas 1 Tahun	1,227,220,000	234,093,748	448,806,270	Kab. Katingan, Mendawai, Semua Kelurahan	Dana Transfer Umum-Dana Alokasi Umum DAK Non Fisik - BOKKB - BOK	Meningkatkan Sumber Daya Manusia Yang Berkualitas Dan Berdaya Saing	2. Penguatan kualitas dan daya saing sumber daya manusia	0	12 Bulan 12 Dokumen 1 Puskesmas 1 Tahun	1,831,963,000	Dinas Kesehatan
1 02 02 2.0 2 36	Investigasi Awal Kejadian Tidak Diharapkan (Kejadian Ikutan Pasca Imunisasi dan Pemberian Obat Massal)							0	0	0		DAK Non Fisik - BOKKB - BOK	Meningkatkan Sumber Daya Manusia Yang Berkualitas Dan Berdaya Saing	5. Optimalisasi kualitas Reformasi Birokrasi	0		100,000,000	Dinas Kesehatan

Penetapan Perubahan Rencana Kerja Pemerintah Daerah (RKPD)
Kabupaten Katingan
Tahun 2022

Kode	Urusan/ Bidang Urusan/ Program/ Kegiatan/ Sub Kegiatan	Indikator Program/ Kegiatan/ Sub Kegiatan	Target Akhir Periode RPJMD	Realisasi Capaian RKPD Tahun 2020	Prakiraan Capaian Target RKPD Tahun 2021	Capaian Kinerja dan Kerangka Pendanaan							Kelompok Sasaran	Prakiraan Maju Rencana Tahun 2023		Perangkat Daerah Penanggung Jawab		
						Target 2022		Pagu Indikatif			Lokasi	Sumber Dana		Prioritas			Target	Pagu Indikatif
						Semula	Menjadi	RKPD 2022	APBD 2022	RKPD 2022 Perubahan				Nasional	Daerah			
1 02 02 2.0 2 37	Pelaksanaan Kewaspadaan Dini dan Respon Wabah	Jumlah Dokumen Hasil Pelaksanaan Kewaspadaan Dini dan Respon Wabah					12 Dokumen	0	330,454,854	228,305,000		DAK Non Fisik - BOKKB - BOK	Meningkatkan Sumber Daya Manusia Yang Berkualitas Dan Berdaya Saing	2. Penguatan kualitas dan daya saing sumber daya manusia	0	12 Dokumen	100,000,000	Dinas Kesehatan
1 02 03	PROGRAM PENINGKATAN KAPASITAS SUMBER DAYA MANUSIA KESEHATAN	Persentase Sumber Daya Manusia Kesehatan (SDMK) yang Kompeten	97% %		0 %		95% %	0	102,960,000	51,480,000						95% %	100,000,000	
1 02 03 2.0 2	Perencanaan Kebutuhan dan Pendayagunaan Sumberdaya Manusia Kesehatan untuk UKP dan UKM di Wilayah Kabupaten/Kota	Peningkatan jumlah tenaga kesehatan pada puskesmas yang mengikuti pelatihan Pengembangan SDM			Puskesmas	Puskesmas	16 Puskesmas	0	102,960,000	51,480,000						16 Puskesmas	100,000,000	
1 02 03 2.0 2 02	Pemenuhan Kebutuhan Sumber Daya Manusia Kesehatan sesuai Standar	Jumlah Sumber Daya Manusia Kesehatan yang Memenuhi Standar di Fasilitas Pelayanan Kesehatan (Fasyankes)					12 Orang	0	102,960,000	51,480,000		DAK Non Fisik - BOKKB - BOK	Meningkatkan Sumber Daya Manusia Yang Berkualitas Dan Berdaya Saing	2. Penguatan kualitas dan daya saing sumber daya manusia	0	12 Orang	100,000,000	Dinas Kesehatan
1 02 05	PROGRAM PEMBERDAYAAN MASYARAKAT BIDANG KESEHATAN							0	0	0							100,000,000	
1 02 05 2.0 3	Pengembangan dan Pelaksanaan Upaya Kesehatan Bersumber Daya Masyarakat (UKBM) Tingkat Daerah Kabupaten/Kota							0	0	0							100,000,000	
1 02 05 2.0 3 01	Bimbingan Teknis dan Supervisi Pengembangan dan Pelaksanaan Upaya Kesehatan Bersumber Daya Masyarakat (UKBM)							0	0	0		DAK Non Fisik - BOKKB - BOK		5. Optimalisasi kualitas Reformasi Birokrasi			100,000,000	Dinas Kesehatan
1	URUSAN PEMERINTAHAN WAJIB YANG BERKAITAN DENGAN PELAYANAN DASAR																	
1 02	URUSAN PEMERINTAHAN BIDANG KESEHATAN																4,300,000,000	
1 02 02	PROGRAM PEMENUHAN UPAYA KESEHATAN PERORANGAN DAN UPAYA KESEHATAN MASYARAKAT	Persentase Penyediaan Layanan Standar Pelayanan Minimal (SPM) Bidang Kesehatan	97 %		0 %		95 %	1,171,435,500	890,236,906	1,279,749,588						95 %	4,100,000,000	

Penetapan Perubahan Rencana Kerja Pemerintah Daerah (RKPD)
Kabupaten Katingan
Tahun 2022

Kode	Urusan/ Bidang Urusan/ Program/ Kegiatan/ Sub Kegiatan	Indikator Program/ Kegiatan/ Sub Kegiatan	Target Akhir Periode RPJMD	Realisasi Capaian RKPD Tahun 2020	Prakiraan Capaian Target RKPD Tahun 2021	Capaian Kinerja dan Kerangka Pendanaan							Kelompok Sasaran	Prakiraan Maju Rencana Tahun 2023		Perangkat Daerah Penanggung Jawab		
						Target 2022		Pagu Indikatif			Lokasi	Sumber Dana		Prioritas			Target	Pagu Indikatif
						Semula	Menjadi	RKPD 2022	APBD 2022	RKPD 2022 Perubahan				Nasional	Daerah			
1.02.02.2.02	Penyediaan Layanan Kesehatan untuk UKM dan UKP Rujukan Tingkat Daerah Kabupaten/Kota	Persentase puskesmas yang terakreditasi minimal madya	%		%		80 %	1,171,435,500	890,236,906	1,279,749,588					80 %	4,100,000,000		
1.02.02.2.02.01	Pengelolaan Pelayanan Kesehatan Ibu Hamil	Jumlah Ibu Hamil yang Mendapatkan Pelayanan Kesehatan Sesuai Standar					200 Orang	0	41,159,886	50,747,006		DAK Non Fisik - BOKKB - BOK	Meningkatkan Sumber Daya Manusia Yang Berkualitas Dan Berdaya Saing	2. Penguatan kualitas dan daya saing sumber daya manusia	0	200 Orang	100,000,000	Dinas Kesehatan
1.02.02.2.02.02	Pengelolaan Pelayanan Kesehatan Ibu Bersalin							0	0	0		DAK Non Fisik - BOKKB - BOK	Meningkatkan Sumber Daya Manusia Yang Berkualitas Dan Berdaya Saing	5. Optimalisasi kualitas Reformasi Birokrasi	0	100,000,000	Dinas Kesehatan	
1.02.02.2.02.03	Pengelolaan Pelayanan Kesehatan Bayi Baru Lahir							0	0	0		DAK Non Fisik - BOKKB - BOK	Meningkatkan Sumber Daya Manusia Yang Berkualitas Dan Berdaya Saing	5. Optimalisasi kualitas Reformasi Birokrasi	0	100,000,000	Dinas Kesehatan	
1.02.02.2.02.04	Pengelolaan Pelayanan Kesehatan Balita							0	0	0		DAK Non Fisik - BOKKB - BOK	Meningkatkan Sumber Daya Manusia Yang Berkualitas Dan Berdaya Saing	5. Optimalisasi kualitas Reformasi Birokrasi	0	100,000,000	Dinas Kesehatan	
1.02.02.2.02.05	Pengelolaan Pelayanan Kesehatan pada Usia Pendidikan Dasar							0	0	0		DAK Non Fisik - BOKKB - BOK	Meningkatkan Sumber Daya Manusia Yang Berkualitas Dan Berdaya Saing	5. Optimalisasi kualitas Reformasi Birokrasi	0	100,000,000	Dinas Kesehatan	
1.02.02.2.02.07	Pengelolaan Pelayanan Kesehatan pada Usia Lanjut	Jumlah penduduk Usia lanjut yang Mendapatkan Pelayanan Kesehatan Sesuai Standar					200 orang	0	0	178,291,926		DAK Non Fisik - BOKKB - BOK	Meningkatkan Sumber Daya Manusia Yang Berkualitas Dan Berdaya Saing	2. Penguatan kualitas dan daya saing sumber daya manusia	0	200 orang	100,000,000	Dinas Kesehatan
1.02.02.2.02.08	Pengelolaan Pelayanan Kesehatan Penderita Hipertensi							0	0	0		DAK Non Fisik - BOKKB - BOK	Meningkatkan Sumber Daya Manusia Yang Berkualitas Dan Berdaya Saing	5. Optimalisasi kualitas Reformasi Birokrasi	0	100,000,000	Dinas Kesehatan	
1.02.02.2.02.09	Pengelolaan Pelayanan Kesehatan Penderita Diabetes Melitus							0	0	0		DAK Non Fisik - BOKKB - BOK	Meningkatkan Sumber Daya Manusia Yang Berkualitas Dan Berdaya Saing	5. Optimalisasi kualitas Reformasi Birokrasi	0	100,000,000	Dinas Kesehatan	
1.02.02.2.02.11	Pengelolaan Pelayanan Kesehatan Orang Terduga Tuberkulosis							0	0	0		DAK Non Fisik - BOKKB - BOK	Meningkatkan Sumber Daya Manusia Yang Berkualitas Dan Berdaya Saing	5. Optimalisasi kualitas Reformasi Birokrasi	0	100,000,000	Dinas Kesehatan	
1.02.02.2.02.12	Pengelolaan Pelayanan Kesehatan Orang dengan Risiko Terinfeksi HIV							0	0	0		DAK Non Fisik - BOKKB - BOK	Meningkatkan Sumber Daya Manusia Yang Berkualitas Dan Berdaya Saing	5. Optimalisasi kualitas Reformasi Birokrasi	0	100,000,000	Dinas Kesehatan	

**Penetapan Perubahan Rencana Kerja Pemerintah Daerah (RKPD)
Kabupaten Katingan
Tahun 2022**

Kode	Urusan/ Bidang Urusan/ Program/ Kegiatan/ Sub Kegiatan	Indikator Program/ Kegiatan/ Sub Kegiatan	Target Akhir Period e RPJMD	Realisasi Capaian RKPD Tahun 2020	Prakiraan Capaian Target RKPD Tahun 2021	Capaian Kinerja dan Kerangka Pendanaan							Kelompok Sasaran	Prakiraan Maju Rencana Tahun 2023		Perangkat Daerah Penanggung Jawab		
						Target 2022		Pagu Indikatif			Lokasi	Sumber Dana		Prioritas			Target	Pagu Indikatif
						Semula	Menjadi	RKPD 2022	APBD 2022	RKPD 2022 Perubahan				Nasional	Daerah			
1.02.02.2.02.13	Pengelolaan Pelayanan Kesehatan bagi Penduduk pada Kondisi Kejadian Luar Biasa (KLB)	null					0 null	0	0	0		Dana Transfer Khusus - Dana Alokasi Khusus Fisik DAK Non Fisik - BOKKB - BOK	Meningkatkan Sumber Daya Manusia Yang Berkualitas Dan Berdaya Saing	5. Optimalisasi kualitas Reformasi Birokrasi	0	0 null	100,000,000	Dinas Kesehatan
1.02.02.2.02.15	Pengelolaan Pelayanan Kesehatan Gizi Masyarakat	Jumlah Dokumen Pelayanan Kesehatan Gizi Masyarakat					12 Dokumen	0	27,729,858	27,729,858		DAK Non Fisik - BOKKB - BOK	Meningkatkan Sumber Daya Manusia Yang Berkualitas Dan Berdaya Saing	2. Penguatan kualitas dan daya saing sumber daya manusia	0	12 Dokumen	100,000,000	Dinas Kesehatan
1.02.02.2.02.16	Pengelolaan Pelayanan Kesehatan Kerja dan Olahraga	Jumlah Dokumen Hasil Pengelolaan Pelayanan Kesehatan Kerja dan Olahraga					12 Dokumen	0	20,769,948	22,003,148		DAK Non Fisik - BOKKB - BOK	Meningkatkan Sumber Daya Manusia Yang Berkualitas Dan Berdaya Saing	2. Penguatan kualitas dan daya saing sumber daya manusia	0	12 Dokumen	100,000,000	Dinas Kesehatan
1.02.02.2.02.17	Pengelolaan Pelayanan Kesehatan Lingkungan	Jumlah Dokumen Hasil Pengelolaan Pelayanan Kesehatan Lingkungan					12 Dokumen	0	14,999,772	15,000,000		DAK Non Fisik - BOKKB - BOK	Meningkatkan Sumber Daya Manusia Yang Berkualitas Dan Berdaya Saing	2. Penguatan kualitas dan daya saing sumber daya manusia	0	12 Dokumen	100,000,000	Dinas Kesehatan
1.02.02.2.02.18	Pengelolaan Pelayanan Promosi Kesehatan	Jumlah Dokumen Hasil Pengelolaan Pelayanan Promosi Kesehatan					12 Dokumen	0	34,920,000	72,982,000		DAK Non Fisik - BOKKB - BOK	Meningkatkan Sumber Daya Manusia Yang Berkualitas Dan Berdaya Saing	2. Penguatan kualitas dan daya saing sumber daya manusia	0	12 Dokumen	100,000,000	Dinas Kesehatan
1.02.02.2.02.20	Pengelolaan Surveilans Kesehatan	Jumlah Dokumen Hasil Pengelolaan Surveilans Kesehatan					12 Dokumen	0	118,747,824	124,735,000		DAK Non Fisik - BOKKB - BOK	Meningkatkan Sumber Daya Manusia Yang Berkualitas Dan Berdaya Saing	2. Penguatan kualitas dan daya saing sumber daya manusia	0	12 Dokumen	100,000,000	Dinas Kesehatan
1.02.02.2.02.21	Pengelolaan Pelayanan Kesehatan Orang dengan Masalah Kesehatan Jiwa (ODMK)							0	0	0		DAK Non Fisik - BOKKB - BOK	Meningkatkan Sumber Daya Manusia Yang Berkualitas Dan Berdaya Saing	5. Optimalisasi kualitas Reformasi Birokrasi	0		100,000,000	Dinas Kesehatan
1.02.02.2.02.22	Pengelolaan Pelayanan Kesehatan Jiwa dan NAPZA							0	0	0		DAK Non Fisik - BOKKB - BOK	Meningkatkan Sumber Daya Manusia Yang Berkualitas Dan Berdaya Saing	5. Optimalisasi kualitas Reformasi Birokrasi	0		100,000,000	Dinas Kesehatan
1.02.02.2.02.25	Pelayanan Kesehatan Penyakit Menular dan Tidak Menular							0	0	0		DAK Non Fisik - BOKKB - BOK	Meningkatkan Sumber Daya Manusia Yang Berkualitas Dan Berdaya Saing	5. Optimalisasi kualitas Reformasi Birokrasi	0		100,000,000	Dinas Kesehatan

**Penetapan Perubahan Rencana Kerja Pemerintah Daerah (RKPD)
Kabupaten Katingan
Tahun 2022**

Kode	Urusan/ Bidang Urusan/ Program/ Kegiatan/ Sub Kegiatan	Indikator Program/ Kegiatan/ Sub Kegiatan	Target Akhir Period e RPJMD	Realisasi Capaian RKPD Tahun 2020	Prakiraan Capaian Target RKPD Tahun 2021	Capaian Kinerja dan Kerangka Pendanaan							Kelompok Sasaran	Prakiraan Maju Rencana Tahun 2023		Perangkat Daerah Penanggung Jawab		
						Target 2022		Pagu Indikatif			Lokasi	Sumber Dana		Prioritas			Target	Pagu Indikatif
						Semula	Menjadi	RKPD 2022	APBD 2022	RKPD 2022 Perubahan				Nasional	Daerah			
1.02.02.2.02.33	Operasional Pelayanan Puskesmas	Jumlah Dokumen Operasional Pelayanan Puskesmas di UPTD Kesehatan Pelayanan Kesehatan di UPTD Kesehatan Waktu Pelaksanaan Pelayanan Kesehatan di UPTD Kesehatan				12 Bulan 1 Puskesmas 1 Tahun	12 Bulan 1 Puskesmas 1 Tahun	1,171,435,500	200,933,968	473,120,000	Kab. Katingan, Kamipang, Semua Kelurahan	Dana Transfer Umum-Dana Alokasi Umum DAK Non Fisik - BOKKB - BOK	Meningkatkan Sumber Daya Manusia Yang Berkualitas Dan Berdaya Saing	2. Penguatan kualitas dan daya saing sumber daya manusia	0	12 Bulan 1 Puskesmas 1 Tahun	2,000,000,000	Dinas Kesehatan
1.02.02.2.02.36	Investigasi Awal Kejadian Tidak Diharapkan (Kejadian Ikutan Pasca Imunisasi dan Pemberian Obat Massa)							0	0	0		DAK Non Fisik - BOKKB - BOK	Meningkatkan Sumber Daya Manusia Yang Berkualitas Dan Berdaya Saing	5. Optimalisasi kualitas Reformasi Birokrasi	0		100,000,000	Dinas Kesehatan
1.02.02.2.02.37	Pelaksanaan Kewaspadaan Dini dan Respon Wabah	Jumlah Dokumen Hasil Pelaksanaan Kewaspadaan Dini dan Respon Wabah					12 Dokumen	0	430,975,650	315,140,650		DAK Non Fisik - BOKKB - BOK	Meningkatkan Sumber Daya Manusia Yang Berkualitas Dan Berdaya Saing	2. Penguatan kualitas dan daya saing sumber daya manusia	0	12 Dokumen	100,000,000	Dinas Kesehatan
1.02.03	PROGRAM PENINGKATAN KAPASITAS SUMBER DAYA MANUSIA KESEHATAN	Persentase Sumber Daya Manusia Kesehatan (SDMK) yang Kompeten	97% %		0 %		95% %	0	62,400,000	31,000,000						95% %	100,000,000	
1.02.03.2.02	Perencanaan Kebutuhan dan Pendayagunaan Sumberdaya Manusia Kesehatan untuk UKP dan UKM di Wilayah Kabupaten/Kota	Peningkatan jumlah tenaga kesehatan pada puskesmas yang mengikuti pelatihan Pengembangan SDM	Puskesmas		Puskesmas		16 Puskesmas	0	62,400,000	31,000,000						16 Puskesmas	100,000,000	
1.02.03.2.02.02	Pemenuhan Kebutuhan Sumber Daya Manusia Kesehatan sesuai Standar	Jumlah Sumber Daya Manusia Kesehatan yang Memenuhi Standar di Fasilitas Pelayanan Kesehatan (Fasyankes) Jumlah Sumber Daya Manusia Kesehatan yang Memenuhi Standar di Fasilitas Pelayanan Kesehatan (Fasyankes)					4 Orang	0	62,400,000	31,000,000		DAK Non Fisik - BOKKB - BOK	Meningkatkan Sumber Daya Manusia Yang Berkualitas Dan Berdaya Saing	2. Penguatan kualitas dan daya saing sumber daya manusia	0	4 Orang	100,000,000	Dinas Kesehatan
1.02.05	PROGRAM PEMBERDAYAAN MASYARAKAT BIDANG KESEHATAN	Proporsi Kesehatan Berbasis Masyarakat (UKBM) Aktif	97 %		0 %		97 %	0	0	0						97 %	100,000,000	

**Penetapan Perubahan Rencana Kerja Pemerintah Daerah (RKPD)
Kabupaten Katingan
Tahun 2022**

Kode	Urusan/ Bidang Urusan/ Program/ Kegiatan/ Sub Kegiatan	Indikator Program/ Kegiatan/ Sub Kegiatan	Target Akhir Periode RPJMD	Realisasi Capaian RKPD Tahun 2020	Prakiraan Capaian Target RKPD Tahun 2021	Capaian Kinerja dan Kerangka Pendanaan						Kelompok Sasaran	Prakiraan Maju Rencana Tahun 2023		Perangkat Daerah Penanggung Jawab			
						Target 2022		Pagu Indikatif			Lokasi		Sumber Dana	Prioritas		Target	Pagu Indikatif	
						Semula	Menjadi	RKPD 2022	APBD 2022	RKPD 2022 Perubahan				Nasional				Daerah
1 02 05 2.0 3	Pengembangan dan Pelaksanaan Upaya Kesehatan Bersumber Daya Masyarakat (UKBM) Tingkat Daerah Kabupaten/Kota	Jumlah Desa/Kelurahan Open Defecation Free (OPD)	Desa		Desa		20 Desa	0	0	0			20 Desa	100,000,000				
1 02 05 2.0 3 01	Bimbingan Teknis dan Supervisi Pengembangan dan Pelaksanaan Upaya Kesehatan Bersumber Daya Masyarakat (UKBM)							0	0	0		DAK Non Fisik - BOKKB - BOK	Meningkatkan Sumber Daya Manusia Yang Berkualitas Dan Berdaya Saing	5. Optimalisasi kualitas Reformasi Birokrasi	0	100,000,000	Dinas Kesehatan	
1	URUSAN PEMERINTAHAN WAJIB YANG BERKAITAN DENGAN PELAYANAN DASAR																	
1 02	URUSAN PEMERINTAHAN BIDANG KESEHATAN						975,761,000	645,559,986	801,380,587						4,800,000,000			
1 02 02	PROGRAM PEMENUHAN UPAYA KESEHATAN PERORANGAN DAN UPAYA KESEHATAN MASYARAKAT	Persentase Penyediaan Layanan Standar Pelayanan Minimal (SPM) Bidang Kesehatan	97 %		0 %		95 %	975,761,000	586,279,986	766,800,587					95 %	4,600,000,000		
1 02 02 2.0 2	Penyediaan Layanan Kesehatan untuk UKM dan UKP Rujukan Tingkat Daerah Kabupaten/Kota	Persentase puskesmas yang terakreditasi minimal madya	%		%		80 %	975,761,000	586,279,986	766,800,587					80 %	4,600,000,000		
1 02 02 2.0 2 01	Pengelolaan Pelayanan Kesehatan Ibu Hamil	Jumlah Ibu Hamil yang Mendapatkan Pelayanan Kesehatan Sesuai Standar					200 Orang	0	43,322,748	34,330,000		DAK Non Fisik - BOKKB - BOK	Meningkatkan Sumber Daya Manusia Yang Berkualitas Dan Berdaya Saing	2. Penguatan kualitas dan daya saing sumber daya manusia	0	200 Orang	100,000,000	Dinas Kesehatan
1 02 02 2.0 2 02	Pengelolaan Pelayanan Kesehatan Ibu Bersalin	Jumlah Ibu Bersalin yang Mendapatkan Pelayanan Kesehatan Sesuai Standar					200 Orang	0	0	0		DAK Non Fisik - BOKKB - BOK	Meningkatkan Sumber Daya Manusia Yang Berkualitas Dan Berdaya Saing	2. Penguatan kualitas dan daya saing sumber daya manusia	0	200 Orang	100,000,000	Dinas Kesehatan
1 02 02 2.0 2 03	Pengelolaan Pelayanan Kesehatan Bayi Baru Lahir							0	0	0		DAK Non Fisik - BOKKB - BOK	Meningkatkan Sumber Daya Manusia Yang Berkualitas Dan Berdaya Saing	5. Optimalisasi kualitas Reformasi Birokrasi	0	100,000,000	Dinas Kesehatan	
1 02 02 2.0 2 04	Pengelolaan Pelayanan Kesehatan Balita							0	0	0		DAK Non Fisik - BOKKB - BOK	Meningkatkan Sumber Daya Manusia Yang Berkualitas Dan Berdaya Saing	5. Optimalisasi kualitas Reformasi Birokrasi	0	100,000,000	Dinas Kesehatan	
1 02 02 2.0 2 05	Pengelolaan Pelayanan Kesehatan pada Usia Pendidikan Dasar							0	0	0		DAK Non Fisik - BOKKB - BOK	Meningkatkan Sumber Daya Manusia Yang Berkualitas Dan Berdaya Saing	5. Optimalisasi kualitas Reformasi Birokrasi	0	100,000,000	Dinas Kesehatan	

**Penetapan Perubahan Rencana Kerja Pemerintah Daerah (RKPD)
Kabupaten Katingan
Tahun 2022**

Kode	Urusan/ Bidang Urusan/ Program/ Kegiatan/ Sub Kegiatan	Indikator Program/ Kegiatan/ Sub Kegiatan	Target Akhir Period e RPJMD	Realisasi Capaian RKPD Tahun 2020	Prakiraan Capaian Target RKPD Tahun 2021	Capaian Kinerja dan Kerangka Pendanaan							Kelompok Sasaran	Prakiraan Maju Rencana Tahun 2023		Perangkat Daerah Penanggung Jawab		
						Target 2022		Pagu Indikatif			Lokasi	Sumber Dana		Prioritas			Target	Pagu Indikatif
						Semula	Menjadi	RKPD 2022	APBD 2022	RKPD 2022 Perubahan				Nasional	Daerah			
1.02.02.2.07	Pengelolaan Pelayanan Kesehatan pada Usia Lanjut	Jumlah Penduduk Usia Lanjut yang Mendapatkan Pelayanan Kesehatan Sesuai Standar					200 Orang	0	5,381,850	4,328,000		DAK Non Fisik - BOKKB - BOK	Meningkatkan Sumber Daya Manusia Yang Berkualitas Dan Berdaya Saing	2. Penguatan kualitas dan daya saing sumber daya manusia	0	200 Orang	100,000,000	Dinas Kesehatan
1.02.02.2.08	Pengelolaan Pelayanan Kesehatan Penderita Hipertensi							0	0	0		DAK Non Fisik - BOKKB - BOK	Meningkatkan Sumber Daya Manusia Yang Berkualitas Dan Berdaya Saing	5. Optimalisasi kualitas Reformasi Birokrasi	0		100,000,000	Dinas Kesehatan
1.02.02.2.09	Pengelolaan Pelayanan Kesehatan Penderita Diabetes Melitus							0	0	0		DAK Non Fisik - BOKKB - BOK	Meningkatkan Sumber Daya Manusia Yang Berkualitas Dan Berdaya Saing	5. Optimalisasi kualitas Reformasi Birokrasi	0		100,000,000	Dinas Kesehatan
1.02.02.2.11	Pengelolaan Pelayanan Kesehatan Orang Terduga Tuberkulosis							0	0	0		DAK Non Fisik - BOKKB - BOK	Meningkatkan Sumber Daya Manusia Yang Berkualitas Dan Berdaya Saing	5. Optimalisasi kualitas Reformasi Birokrasi	0		100,000,000	Dinas Kesehatan
1.02.02.2.12	Pengelolaan Pelayanan Kesehatan Orang dengan Risiko Terinfeksi HIV							0	0	0		DAK Non Fisik - BOKKB - BOK	Meningkatkan Sumber Daya Manusia Yang Berkualitas Dan Berdaya Saing	5. Optimalisasi kualitas Reformasi Birokrasi	0		100,000,000	Dinas Kesehatan
1.02.02.2.13	Pengelolaan Pelayanan Kesehatan bagi Penduduk pada Kondisi Kejadian Luar Biasa (KLB)							0	0	0		DAK Non Fisik - BOKKB - BOK	Meningkatkan Sumber Daya Manusia Yang Berkualitas Dan Berdaya Saing	5. Optimalisasi kualitas Reformasi Birokrasi	0		100,000,000	Dinas Kesehatan
1.02.02.2.15	Pengelolaan Pelayanan Kesehatan Gizi Masyarakat	Jumlah Dokumen Hasil Pengelolaan Pelayanan Kesehatan Gizi Masyarakat					12 Dokumen	0	109,876,956	98,022,000		DAK Non Fisik - BOKKB - BOK	Meningkatkan Sumber Daya Manusia Yang Berkualitas Dan Berdaya Saing	2. Penguatan kualitas dan daya saing sumber daya manusia	0	12 Dokumen	100,000,000	Dinas Kesehatan
1.02.02.2.16	Pengelolaan Pelayanan Kesehatan Kerja dan Olahraga	Jumlah Dokumen Hasil Pengelolaan Pelayanan Kesehatan Kerja dan Olahraga					12 Dokumen	0	30,466,734	30,466,734		DAK Non Fisik - BOKKB - BOK	Meningkatkan Sumber Daya Manusia Yang Berkualitas Dan Berdaya Saing	2. Penguatan kualitas dan daya saing sumber daya manusia	0	12 Dokumen	100,000,000	Dinas Kesehatan
1.02.02.2.17	Pengelolaan Pelayanan Kesehatan Lingkungan	Jumlah Dokumen Hasil Pengelolaan Pelayanan Kesehatan Lingkungan					12 Dokumen	0	0	7,500,000		DAK Non Fisik - BOKKB - BOK	Meningkatkan Sumber Daya Manusia Yang Berkualitas Dan Berdaya Saing	2. Penguatan kualitas dan daya saing sumber daya manusia	0	12 Dokumen	100,000,000	Dinas Kesehatan
1.02.02.2.18	Pengelolaan Pelayanan Promosi Kesehatan	Jumlah Dokumen Hasil Pengelolaan Pelayanan Promosi Kesehatan					12 Dokumen	0	17,359,818	24,658,000		DAK Non Fisik - BOKKB - BOK	Meningkatkan Sumber Daya Manusia Yang Berkualitas Dan Berdaya Saing	2. Penguatan kualitas dan daya saing sumber daya manusia	0	12 Dokumen	100,000,000	Dinas Kesehatan
1.02.02.2.20	Pengelolaan Surveilans Kesehatan	Jumlah Dokumen Hasil Pengelolaan Surveilans Kesehatan					12 Dokumen	0	75,404,724	113,118,000		DAK Non Fisik - BOKKB - BOK	Meningkatkan Sumber Daya Manusia Yang Berkualitas Dan Berdaya Saing	2. Penguatan kualitas dan daya saing sumber daya manusia	0	12 Dokumen	100,000,000	Dinas Kesehatan

Penetapan Perubahan Rencana Kerja Pemerintah Daerah (RKPD)

Kabupaten Katingan

Tahun 2022

Kode	Urusan/ Bidang Urusan/ Program/ Kegiatan/ Sub Kegiatan	Indikator Program/ Kegiatan/ Sub Kegiatan	Target Akhir Periode RPJMD	Realisasi Capaian RKPD Tahun 2020	Prakiraan Capaian Target RKPD Tahun 2021	Capaian Kinerja dan Kerangka Pendanaan							Kelompok Sasaran	Prakiraan Maju Rencana Tahun 2023		Perangkat Daerah Penanggung Jawab								
						Target 2022		Pagu Indikatif			Lokasi	Sumber Dana		Prioritas			Target	Pagu Indikatif						
						Semula	Menjadi	RKPD 2022	APBD 2022	RKPD 2022 Perubahan				Nasional	Daerah									
1.02.02.2.02.21	Pengelolaan Pelayanan Kesehatan Orang dengan Masalah Kesehatan Jiwa (ODMK)							0	0	0		DAK Non Fisik - BOKKB - BOK	Meningkatkan Sumber Daya Manusia Yang Berkualitas Dan Berdaya Saing	5. Optimalisasi kualitas Reformasi Birokrasi	0	100,000,000	Dinas Kesehatan							
1.02.02.2.02.22	Pengelolaan Pelayanan Kesehatan Jiwa dan NAPZA							0	0	0		DAK Non Fisik - BOKKB - BOK	Meningkatkan Sumber Daya Manusia Yang Berkualitas Dan Berdaya Saing	5. Optimalisasi kualitas Reformasi Birokrasi	0	100,000,000	Dinas Kesehatan							
1.02.02.2.02.25	Pelayanan Kesehatan Penyakit Menular dan Tidak Menular							0	0	0		DAK Non Fisik - BOKKB - BOK	Meningkatkan Sumber Daya Manusia Yang Berkualitas Dan Berdaya Saing	5. Optimalisasi kualitas Reformasi Birokrasi	0	100,000,000	Dinas Kesehatan							
1.02.02.2.02.33	Operasional Pelayanan Puskesmas	Jumlah Dokumen Operasional Pelayanan Puskesmas di UPTD Kesehatan Waktu Pelaksanaan Pelayanan Kesehatan di UPTD Kesehatan				12 Bulan	12 Dokumen	1 Puskesmas	1 Puskesmas	1 Tahun	1 Tahun	975,761,000	191,919,468	333,794,853	Kab. Katingan, Tasik Payawan, Semua Kelurahan	Dana Transfer Umum-Dana Alokasi Umum DAK Non Fisik - BOKKB - BOK	Meningkatkan Sumber Daya Manusia Yang Berkualitas Dan Berdaya Saing	2. Penguatan kualitas dan daya saing sumber daya manusia	0	12 Dokumen	1 Puskesmas	1 Tahun	2,000,000,000	Dinas Kesehatan
1.02.02.2.02.36	Investigasi Awal Kejadian Tidak Diharapkan (Kejadian Ikutan Pasca Imunisasi dan Pemberian Obat Massal)							0	0	0		DAK Non Fisik - BOKKB - BOK	Meningkatkan Sumber Daya Manusia Yang Berkualitas Dan Berdaya Saing	5. Optimalisasi kualitas Reformasi Birokrasi	0	100,000,000	Dinas Kesehatan							
1.02.02.2.02.37	Pelaksanaan Kewaspadaan Dini dan Respon Wabah	Jumlah Dokumen Hasil Pelaksanaan Kewaspadaan Dini dan Respon Wabah					12 Dokumen					0	112,547,688	100,105,000		DAK Non Fisik - BOKKB - BOK	Meningkatkan Sumber Daya Manusia Yang Berkualitas Dan Berdaya Saing	2. Penguatan kualitas dan daya saing sumber daya manusia	0	12 Dokumen		100,000,000	Dinas Kesehatan	
1.02.02.2.02.39	Pengelolaan Pelayanan Kesehatan Dasar Melalui Pendekatan Keluarga	Jumlah Keluarga yang Sudah Dikunjungi dan Diintervensi Masalah kesehatannya oleh Tenaga Kesehatan Puskesmas					100 Keluarga					0	0	20,478,000	Kab. Katingan, Tasik Payawan, Semua Kelurahan	DAK Non Fisik - BOKKB - BOK	Meningkatkan Sumber Daya Manusia Yang Berkualitas Dan Berdaya Saing	2. Penguatan kualitas dan daya saing sumber daya manusia	0	100 Keluarga		500,000,000	Dinas Kesehatan	
1.02.03	PROGRAM PENINGKATAN KAPASITAS SUMBER DAYA MANUSIA KESEHATAN	Persentase Sumber Daya Manusia Kesehatan (SDMK) yang Kompeten	97% %		0 %		95% %				0	59,280,000	34,580,000							95% %	100,000,000			
1.02.03.2.02	Perencanaan Kebutuhan dan Pendayagunaan Sumberdaya Manusia Kesehatan untuk UKP dan UKM di Wilayah Kabupaten/Kota	Peningkatan jumlah tenaga kesehatan pada puskesmas yang mengikuti pelatihan Pengembangan SDM	Puskesmas		Puskesmas		16 Puskesmas				0	59,280,000	34,580,000							16 Puskesmas	100,000,000			

**Penetapan Perubahan Rencana Kerja Pemerintah Daerah (RKPD)
Kabupaten Katingan
Tahun 2022**

Kode	Urusan/ Bidang Urusan/ Program/ Kegiatan/ Sub Kegiatan	Indikator Program/ Kegiatan/ Sub Kegiatan	Target Akhir Period e RPJMD	Realisasi Capaian RKPD Tahun 2020	Prakiraan Capaian Target RKPD Tahun 2021	Capaian Kinerja dan Kerangka Pendanaan								Kelompok Sasaran	Prakiraan Maju Rencana Tahun 2023		Perangkat Daerah Penanggung Jawab		
						Target 2022		Pagu Indikatif			Lokasi	Sumber Dana	Prioritas		Target	Pagu Indikatif			
						Semula	Menjadi	RKPD 2022	APBD 2022	RKPD 2022 Perubahan			Nasional					Daerah	
1 02 03 2 02	Pemenuhan Kebutuhan Sumber Daya Manusia Kesehatan sesuai Standar	Jumlah Sumber Daya Manusia Kesehatan yang Memenuhi Standar di Fasilitas Pelayanan Kesehatan (Fasyankes) Jumlah Sumber Daya Manusia Kesehatan yang Memenuhi Standar di Fasilitas Pelayanan Kesehatan (Fasyankes)					4 Orang	0	59,280,000	34,580,000		DAK Non Fisik - BOKKB - BOK	Meningkatkan Sumber Daya Manusia Yang Berkualitas Dan Berdaya Saing	2. Penguatan kualitas dan daya saing sumber daya manusia	0	4 Orang	100,000,000	Dinas Kesehatan	
1 02 05	PROGRAM PEMBERDAYAAN MASYARAKAT BIDANG KESEHATAN							0	0	0							100,000,000		
1 02 05 2 0 3	Pengembangan dan Pelaksanaan Upaya Kesehatan Bersumber Daya Masyarakat (UKBM) Tingkat Daerah Kabupaten/Kota							0	0	0							100,000,000		
1 02 05 2 0 3 01	Bimbingan Teknis dan Supervisi Pengembangan dan Pelaksanaan Upaya Kesehatan Bersumber Daya Masyarakat (UKBM)							0	0	0		DAK Non Fisik - BOKKB - BOK	5. Optimalisasi kualitas Reformasi Birokrasi				100,000,000	Dinas Kesehatan	
1	URUSAN PEMERINTAHAN WAJIB YANG BERKAITAN DENGAN PELAYANAN DASAR																		
1 02	URUSAN PEMERINTAHAN BIDANG KESEHATAN						1,281,304,600	1,051,865,776	1,323,382,896							4,300,000,000			
1 02 02	PROGRAM PEMENUHAN UPAYA KESEHATAN PERORANGAN DAN UPAYA KESEHATAN MASYARAKAT	Persentase Penyediaan Layanan Standar Pelayanan Minimal (SPM) Bidang Kesehatan	97 %		0 %		95 %	1,281,304,600	962,945,776	1,264,102,896							95 %	4,100,000,000	
1 02 02 2 0 2	Penyediaan Layanan Kesehatan untuk UKM dan UKP Rujukan Tingkat Daerah Kabupaten/Kota	Persentase puskesmas yang terakreditasi minimal madya	%		%		80 %	1,281,304,600	962,945,776	1,264,102,896							80 %	4,100,000,000	
1 02 02 2 0 2 01	Pengelolaan Pelayanan Kesehatan Ibu Hamil	Jumlah Ibu Hamil yang Mendapatkan Pelayanan Kesehatan Sesuai Standar					300 Orang	0	60,419,874	60,419,874		DAK Non Fisik - BOKKB - BOK	Meningkatkan Sumber Daya Manusia Yang Berkualitas Dan Berdaya Saing	2. Penguatan kualitas dan daya saing sumber daya manusia	0	300 Orang	100,000,000	Dinas Kesehatan	
1 02 02 2 0 2 02	Pengelolaan Pelayanan Kesehatan Ibu Bersalin							0	0	0		DAK Non Fisik - BOKKB - BOK	Meningkatkan Sumber Daya Manusia Yang Berkualitas Dan Berdaya Saing	5. Optimalisasi kualitas Reformasi Birokrasi	0		100,000,000	Dinas Kesehatan	

**Penetapan Perubahan Rencana Kerja Pemerintah Daerah (RKPD)
Kabupaten Katingan
Tahun 2022**

Kode	Urusan/ Bidang Urusan/ Program/ Kegiatan/ Sub Kegiatan	Indikator Program/ Kegiatan/ Sub Kegiatan	Target Akhir Period e RPJMD	Realisasi Capaian RKPD Tahun 2020	Prakiraan Capaian Target RKPD Tahun 2021	Capaian Kinerja dan Kerangka Pendanaan							Kelompok Sasaran	Prakiraan Maju Rencana Tahun 2023		Perangkat Daerah Penanggung Jawab		
						Target 2022		Pagu Indikatif			Lokasi	Sumber Dana		Prioritas			Target	Pagu Indikatif
						Semula	Menjadi	RKPD 2022	APBD 2022	RKPD 2022 Perubahan				Nasional	Daerah			
1.02.02.2.03	Pengelolaan Pelayanan Kesehatan Bayi Baru Lahir							0	0	0		DAK Non Fisik - BOKKB - BOK	Meningkatkan Sumber Daya Manusia Yang Berkualitas Dan Berdaya Saing	5. Optimalisasi kualitas Reformasi Birokrasi	0	100,000,000	Dinas Kesehatan	
1.02.02.2.04	Pengelolaan Pelayanan Kesehatan Balita							0	0	0		DAK Non Fisik - BOKKB - BOK	Meningkatkan Sumber Daya Manusia Yang Berkualitas Dan Berdaya Saing	5. Optimalisasi kualitas Reformasi Birokrasi	0	100,000,000	Dinas Kesehatan	
1.02.02.2.05	Pengelolaan Pelayanan Kesehatan pada Usia Pendidikan Dasar							0	0	0		DAK Non Fisik - BOKKB - BOK	Meningkatkan Sumber Daya Manusia Yang Berkualitas Dan Berdaya Saing	5. Optimalisasi kualitas Reformasi Birokrasi	0	100,000,000	Dinas Kesehatan	
1.02.02.2.07	Pengelolaan Pelayanan Kesehatan pada Usia Lanjut	Jumlah Penduduk Usia Lanjut yang Mendapatkan Pelayanan Kesehatan Sesuai Standar					300 Orang	0	23,400,000	23,400,000		DAK Non Fisik - BOKKB - BOK	Meningkatkan Sumber Daya Manusia Yang Berkualitas Dan Berdaya Saing	2. Penguatan kualitas dan daya saing sumber daya manusia	0	300 Orang	100,000,000	Dinas Kesehatan
1.02.02.2.08	Pengelolaan Pelayanan Kesehatan Penderita Hipertensi							0	0	0		DAK Non Fisik - BOKKB - BOK	Meningkatkan Sumber Daya Manusia Yang Berkualitas Dan Berdaya Saing	5. Optimalisasi kualitas Reformasi Birokrasi	0	100,000,000	Dinas Kesehatan	
1.02.02.2.09	Pengelolaan Pelayanan Kesehatan Penderita Diabetes Melitus							0	0	0		DAK Non Fisik - BOKKB - BOK	Meningkatkan Sumber Daya Manusia Yang Berkualitas Dan Berdaya Saing	5. Optimalisasi kualitas Reformasi Birokrasi	0	100,000,000	Dinas Kesehatan	
1.02.02.2.11	Pengelolaan Pelayanan Kesehatan Orang Terduga Tuberkulosis							0	0	0		DAK Non Fisik - BOKKB - BOK	Meningkatkan Sumber Daya Manusia Yang Berkualitas Dan Berdaya Saing	5. Optimalisasi kualitas Reformasi Birokrasi	0	100,000,000	Dinas Kesehatan	
1.02.02.2.12	Pengelolaan Pelayanan Kesehatan Orang dengan Risiko Terinfeksi HIV							0	0	0		DAK Non Fisik - BOKKB - BOK	Meningkatkan Sumber Daya Manusia Yang Berkualitas Dan Berdaya Saing	5. Optimalisasi kualitas Reformasi Birokrasi	0	100,000,000	Dinas Kesehatan	
1.02.02.2.13	Pengelolaan Pelayanan Kesehatan bagi Penduduk pada Kondisi Kejadian Luar Biasa (KLB)	null					0 null	0	0	0		Dana Transfer Khusus - Dana Alokasi Khusus Fisik DAK Non Fisik - BOKKB - BOK	Meningkatkan Sumber Daya Manusia Yang Berkualitas Dan Berdaya Saing	5. Optimalisasi kualitas Reformasi Birokrasi	0	0 null	100,000,000	Dinas Kesehatan
1.02.02.2.15	Pengelolaan Pelayanan Kesehatan Gizi Masyarakat	Jumlah Dokumen Hasil Pengelolaan Pelayanan Kesehatan Gizi Masyarakat					12 Dokumen	0	73,619,988	73,619,988		DAK Non Fisik - BOKKB - BOK	Meningkatkan Sumber Daya Manusia Yang Berkualitas Dan Berdaya Saing	2. Penguatan kualitas dan daya saing sumber daya manusia	0	12 Dokumen	100,000,000	Dinas Kesehatan

**Penetapan Perubahan Rencana Kerja Pemerintah Daerah (RKPD)
Kabupaten Katingan
Tahun 2022**

Kode	Urusan/ Bidang Urusan/ Program/ Kegiatan/ Sub Kegiatan	Indikator Program/ Kegiatan/ Sub Kegiatan	Target Akhir Period e RPJMD	Realisasi Capaian RKPD Tahun 2020	Prakiraan Capaian Target RKPD Tahun 2021	Capaian Kinerja dan Kerangka Pendanaan							Kelompok Sasaran	Prakiraan Maju Rencana Tahun 2023		Perangkat Daerah Penanggung Jawab		
						Target 2022		Pagu Indikatif			Lokasi	Sumber Dana		Prioritas			Target	Pagu Indikatif
						Semula	Menjadi	RKPD 2022	APBD 2022	RKPD 2022 Perubahan				Nasional	Daerah			
1.02.02.2.0.16	Pengelolaan Pelayanan Kesehatan Kerja dan Olahraga	Jumlah Dokumen Hasil Pengelolaan Pelayanan Kesehatan Kerja dan Olahraga					12 Dokumen	0	78,379,170	78,379,170		DAK Non Fisik - BOKKB - BOK	Meningkatkan Sumber Daya Manusia Yang Berkualitas Dan Berdaya Saing	2. Penguatan kualitas dan daya saing sumber daya manusia	0	12 Dokumen	100,000,000	Dinas Kesehatan
1.02.02.2.0.17	Pengelolaan Pelayanan Kesehatan Lingkungan	Jumlah Dokumen Hasil Pengelolaan Pelayanan Kesehatan Lingkungan					12 Dokumen	0	30,981,624	30,981,624		DAK Non Fisik - BOKKB - BOK	Meningkatkan Sumber Daya Manusia Yang Berkualitas Dan Berdaya Saing	2. Penguatan kualitas dan daya saing sumber daya manusia	0	12 Dokumen	100,000,000	Dinas Kesehatan
1.02.02.2.0.18	Pengelolaan Pelayanan Promosi Kesehatan	Jumlah Dokumen Hasil Pengelolaan Pelayanan Promosi Kesehatan					12 Dokumen	0	12,924,360	12,924,360		DAK Non Fisik - BOKKB - BOK	Meningkatkan Sumber Daya Manusia Yang Berkualitas Dan Berdaya Saing	2. Penguatan kualitas dan daya saing sumber daya manusia	0	12 Dokumen	100,000,000	Dinas Kesehatan
1.02.02.2.0.20	Pengelolaan Surveilans Kesehatan	Jumlah Dokumen Hasil Pengelolaan Surveilans Kesehatan					12 Dokumen	0	158,222,532	158,222,532		Dana Transfer Khusus - Dana Alokasi Khusus Fisik DAK Non Fisik - BOKKB - BOK	Meningkatkan Sumber Daya Manusia Yang Berkualitas Dan Berdaya Saing	2. Penguatan kualitas dan daya saing sumber daya manusia	0	12 Dokumen	100,000,000	Dinas Kesehatan
1.02.02.2.0.21	Pengelolaan Pelayanan Kesehatan Orang dengan Masalah Kesehatan Jiwa (ODMK)							0	0	0		DAK Non Fisik - BOKKB - BOK	Meningkatkan Sumber Daya Manusia Yang Berkualitas Dan Berdaya Saing	5. Optimalisasi kualitas Reformasi Birokrasi	0		100,000,000	Dinas Kesehatan
1.02.02.2.0.22	Pengelolaan Pelayanan Kesehatan Jiwa dan NAPZA							0	0	0		DAK Non Fisik - BOKKB - BOK	Meningkatkan Sumber Daya Manusia Yang Berkualitas Dan Berdaya Saing	5. Optimalisasi kualitas Reformasi Birokrasi	0		100,000,000	Dinas Kesehatan
1.02.02.2.0.25	Pelayanan Kesehatan Penyakit Menular dan Tidak Menular							0	0	0		DAK Non Fisik - BOKKB - BOK	Meningkatkan Sumber Daya Manusia Yang Berkualitas Dan Berdaya Saing	5. Optimalisasi kualitas Reformasi Birokrasi	0		100,000,000	Dinas Kesehatan
1.02.02.2.0.33	Operasional Pelayanan Puskesmas	Jumlah Dokumen Operasional Pelayanan Puskesmas Pelayanan Kesehatan di UPTD Kesehatan Waktu Pelaksanaan Pelayanan Kesehatan di UPTD Kesehatan				12 Bulan 1 Puskesmas 1 Tahun	12 Dokumen 1 Puskesmas 1 Tahun	1,281,304,600	248,639,410	549,796,530	Kab. Katingan, Katingan Hilir, Semua Kelurahan	Dana Transfer Umum- Dana Alokasi Umum DAK Non Fisik - BOKKB - BOK	Meningkatkan Sumber Daya Manusia Yang Berkualitas Dan Berdaya Saing	2. Penguatan kualitas dan daya saing sumber daya manusia	0	12 Dokumen 1 Puskesmas 1 Tahun	2,000,000,000	Dinas Kesehatan
1.02.02.2.0.36	Investigasi Awal Kejadian Tidak Diharapkan (Kejadian Ikutan Pasca Imunisasi dan Pemberian Obat Massal)							0	0	0		DAK Non Fisik - BOKKB - BOK	Meningkatkan Sumber Daya Manusia Yang Berkualitas Dan Berdaya Saing	5. Optimalisasi kualitas Reformasi Birokrasi	0		100,000,000	Dinas Kesehatan

**Penetapan Perubahan Rencana Kerja Pemerintah Daerah (RKPD)
Kabupaten Katingan
Tahun 2022**

Kode	Urusan/ Bidang Urusan/ Program/ Kegiatan/ Sub Kegiatan	Indikator Program/ Kegiatan/ Sub Kegiatan	Target Akhir Period e RPJMD	Realisasi Capaian RKPD Tahun 2020	Prakiraan Capaian Target RKPD Tahun 2021	Capaian Kinerja dan Kerangka Pendanaan							Kelompok Sasaran	Prakiraan Maju Rencana Tahun 2023		Perangkat Daerah Penanggung Jawab							
						Target 2022		Pagu Indikatif			Lokasi	Sumber Dana		Prioritas			Target	Pagu Indikatif					
						Semula	Menjadi	RKPD 2022	APBD 2022	RKPD 2022 Perubahan				Nasional	Daerah								
1 02 02 2 37	Pelaksanaan Kewaspadaan Dini dan Respon Wabah	Jumlah Dokumen Hasil Pelaksanaan Kewaspadaan Dini dan Respon Wabah					12 Dokumen	0	276,358,818	276,358,818		Dana Transfer Khusus - Dana Alokasi Khusus Fisik DAK Non Fisik - BOKKB - BOK	Meningkatkan Sumber Daya Manusia Yang Berkualitas Dan Berdaya Saing	2. Penguatan kualitas dan daya saing sumber daya manusia	0	12 Dokumen	100,000,000	Dinas Kesehatan					
1 02 03	PROGRAM PENINGKATAN KAPASITAS SUMBER DAYA MANUSIA KESEHATAN	Persentase Sumber Daya Manusia Kesehatan (SDMK) yang Kompeten	97% %		0 %		95% %	0	88,920,000	59,280,000						95% %	100,000,000						
1 02 03 2 02	Perencanaan Kebutuhan dan Pendayagunaan Sumberdaya Manusia Kesehatan untuk UKP dan UKM di Wilayah Kabupaten/Kota	Peningkatan jumlah tenaga kesehatan pada puskesmas yang mengikuti pelatihan Pengembangan SDM			Puskesmas	Puskesmas	16 Puskesmas	0	88,920,000	59,280,000						16 Puskesmas	100,000,000						
1 02 03 2 02	Pemenuhan Kebutuhan Sumber Daya Manusia Kesehatan sesuai Standar	Jumlah Sumber Daya Manusia Kesehatan yang Memenuhi Standar di Fasilitas Pelayanan Kesehatan (Fasyankes)					4 Orang	0	88,920,000	59,280,000		DAK Non Fisik - BOKKB - BOK		2. Penguatan kualitas dan daya saing sumber daya manusia	0	4 Orang	100,000,000	Dinas Kesehatan					
1 02 05	PROGRAM PEMBERDAYAAN MASYARAKAT BIDANG KESEHATAN							0	0	0							100,000,000						
1 02 05 2 03	Pengembangan dan Pelaksanaan Upaya Kesehatan Bersumber Daya Masyarakat (UKBM) Tingkat Daerah Kabupaten/Kota							0	0	0							100,000,000						
1 02 05 2 03 01	Bimbingan Teknis dan Supervisi Pengembangan dan Pelaksanaan Upaya Kesehatan Bersumber Daya Masyarakat (UKBM)							0	0	0		DAK Non Fisik - BOKKB - BOK		5. Optimalisasi kualitas Reformasi Birokrasi			100,000,000	Dinas Kesehatan					
1	URUSAN PEMERINTAHAN WAJIB YANG BERKAITAN DENGAN PELAYANAN DASAR																						
1 02	URUSAN PEMERINTAHAN BIDANG KESEHATAN																	1,208,675,000	769,417,313	1,036,323,800		4,300,000,000	

**Penetapan Perubahan Rencana Kerja Pemerintah Daerah (RKPD)
Kabupaten Katingan
Tahun 2022**

Kode	Urusan/ Bidang Urusan/ Program/ Kegiatan/ Sub Kegiatan	Indikator Program/ Kegiatan/ Sub Kegiatan	Target Akhir Period e RPJMD	Realisasi Capaian RKPD Tahun 2020	Prakiraan Capaian Target RKPD Tahun 2021	Capaian Kinerja dan Kerangka Pendanaan							Kelompok Sasaran	Prakiraan Maju Rencana Tahun 2023		Perangkat Daerah Penanggung Jawab		
						Target 2022		Pagu Indikatif			Lokasi	Sumber Dana		Prioritas			Target	Pagu Indikatif
						Semula	Menjadi	RKPD 2022	APBD 2022	RKPD 2022 Perubahan				Nasional	Daerah			
1 02 02	PROGRAM PEMENUHAN UPAYA KESEHATAN PERORANGAN DAN UPAYA KESEHATAN MASYARAKAT	Persentase Penyediaan Layanan Standar Pelayanan Minimal (SPM) Bidang Kesehatan	97 %		0 %		95 %	1,208,675,000	650,857,313	936,953,800					95 %	4,100,000,000		
1 02 02 2.0 2	Penyediaan Layanan Kesehatan untuk UKM dan UKP Rujukan Tingkat Daerah Kabupaten/Kota	Persentase puskesmas yang terakreditasi minimal madya	%		%		80 %	1,208,675,000	650,857,313	936,953,800					80 %	4,100,000,000		
1 02 02 2.0 2 01	Pengelolaan Pelayanan Kesehatan Ibu Hamil	Jumlah Ibu Hamil yang Mendapatkan Pelayanan Kesehatan Sesuai Standar					200 Orang	0	22,549,914	29,249,914		DAK Non Fisik - BOKKB - BOK	Meningkatkan Sumber Daya Manusia Yang Berkualitas Dan Berdaya Saing	2. Penguatan kualitas dan daya saing sumber daya manusia	0	200 Orang	100,000,000	Dinas Kesehatan
1 02 02 2.0 2 02	Pengelolaan Pelayanan Kesehatan Ibu Bersalin							0	0	0		DAK Non Fisik - BOKKB - BOK	Meningkatkan Sumber Daya Manusia Yang Berkualitas Dan Berdaya Saing	5. Optimalisasi kualitas Reformasi Birokrasi	0	100,000,000	Dinas Kesehatan	
1 02 02 2.0 2 03	Pengelolaan Pelayanan Kesehatan Bayi Baru Lahir							0	0	0		DAK Non Fisik - BOKKB - BOK	Meningkatkan Sumber Daya Manusia Yang Berkualitas Dan Berdaya Saing	5. Optimalisasi kualitas Reformasi Birokrasi	0	100,000,000	Dinas Kesehatan	
1 02 02 2.0 2 04	Pengelolaan Pelayanan Kesehatan Balita							0	0	0		DAK Non Fisik - BOKKB - BOK	Meningkatkan Sumber Daya Manusia Yang Berkualitas Dan Berdaya Saing	5. Optimalisasi kualitas Reformasi Birokrasi	0	100,000,000	Dinas Kesehatan	
1 02 02 2.0 2 05	Pengelolaan Pelayanan Kesehatan pada Usia Pendidikan Dasar							0	0	0		DAK Non Fisik - BOKKB - BOK	Meningkatkan Sumber Daya Manusia Yang Berkualitas Dan Berdaya Saing	5. Optimalisasi kualitas Reformasi Birokrasi	0	100,000,000	Dinas Kesehatan	
1 02 02 2.0 2 07	Pengelolaan Pelayanan Kesehatan pada Usia Lanjut	Jumlah Penduduk Usia Lanjut yang Mendapatkan Pelayanan Kesehatan Sesuai Standar					200 Orang	0	17,940,828	0		DAK Non Fisik - BOKKB - BOK	Meningkatkan Sumber Daya Manusia Yang Berkualitas Dan Berdaya Saing	2. Penguatan kualitas dan daya saing sumber daya manusia	0	200 Orang	100,000,000	Dinas Kesehatan
1 02 02 2.0 2 08	Pengelolaan Pelayanan Kesehatan Penderita Hipertensi							0	0	0		DAK Non Fisik - BOKKB - BOK	Meningkatkan Sumber Daya Manusia Yang Berkualitas Dan Berdaya Saing	5. Optimalisasi kualitas Reformasi Birokrasi	0	100,000,000	Dinas Kesehatan	
1 02 02 2.0 2 09	Pengelolaan Pelayanan Kesehatan Penderita Diabetes Melitus							0	0	0		DAK Non Fisik - BOKKB - BOK	Meningkatkan Sumber Daya Manusia Yang Berkualitas Dan Berdaya Saing	5. Optimalisasi kualitas Reformasi Birokrasi	0	100,000,000	Dinas Kesehatan	

**Penetapan Perubahan Rencana Kerja Pemerintah Daerah (RKPD)
Kabupaten Katingan
Tahun 2022**

Kode	Urusan/ Bidang Urusan/ Program/ Kegiatan/ Sub Kegiatan	Indikator Program/ Kegiatan/ Sub Kegiatan	Target Akhir Period e RPJMD	Realisasi Capaian RKPD Tahun 2020	Prakiraan Capaian Target RKPD Tahun 2021	Capaian Kinerja dan Kerangka Pendanaan							Kelompok Sasaran	Prakiraan Maju Rencana Tahun 2023		Perangkat Daerah Penanggung Jawab		
						Target 2022		Pagu Indikatif			Lokasi	Sumber Dana		Prioritas			Target	Pagu Indikatif
						Semula	Menjadi	RKPD 2022	APBD 2022	RKPD 2022 Perubahan				Nasional	Daerah			
1 02 02 2.0 2 11	Pengelolaan Pelayanan Kesehatan Orang Terduga Tuberkulosis							0	0	0		DAK Non Fisik - BOKKB - BOK	Meningkatkan Sumber Daya Manusia Yang Berkualitas Dan Berdaya Saing	5. Optimalisasi kualitas Reformasi Birokrasi	0	100,000,000	Dinas Kesehatan	
1 02 02 2.0 2 12	Pengelolaan Pelayanan Kesehatan Orang dengan Risiko Terinfeksi HIV							0	0	0		DAK Non Fisik - BOKKB - BOK	Meningkatkan Sumber Daya Manusia Yang Berkualitas Dan Berdaya Saing	5. Optimalisasi kualitas Reformasi Birokrasi	0	100,000,000	Dinas Kesehatan	
1 02 02 2.0 2 13	Pengelolaan Pelayanan Kesehatan bagi Penduduk pada Kondisi Kejadian Luar Biasa (KLB)							0	0	0		DAK Non Fisik - BOKKB - BOK	Meningkatkan Sumber Daya Manusia Yang Berkualitas Dan Berdaya Saing	5. Optimalisasi kualitas Reformasi Birokrasi	0	100,000,000	Dinas Kesehatan	
1 02 02 2.0 2 15	Pengelolaan Pelayanan Kesehatan Gizi Masyarakat	Jumlah Dokumen Hasil Pengelolaan Pelayanan Kesehatan Gizi Masyarakat					12 Dokumen	0	73,899,852	73,869,852		DAK Non Fisik - BOKKB - BOK	Meningkatkan Sumber Daya Manusia Yang Berkualitas Dan Berdaya Saing	2. Penguatan kualitas dan daya saing sumber daya manusia	0	12 Dokumen 100,000,000	Dinas Kesehatan	
1 02 02 2.0 2 16	Pengelolaan Pelayanan Kesehatan Kerja dan Olahraga	Jumlah Dokumen Hasil Pengelolaan Pelayanan Kesehatan Kerja dan Olahraga					12 Dokumen	0	34,564,770	0		DAK Non Fisik - BOKKB - BOK	Meningkatkan Sumber Daya Manusia Yang Berkualitas Dan Berdaya Saing	2. Penguatan kualitas dan daya saing sumber daya manusia	0	12 Dokumen 100,000,000	Dinas Kesehatan	
1 02 02 2.0 2 17	Pengelolaan Pelayanan Kesehatan Lingkungan	Jumlah Dokumen Hasil Pengelolaan Pelayanan Kesehatan Lingkungan					12 Dokumen	0	4,199,772	15,000,000		DAK Non Fisik - BOKKB - BOK	Meningkatkan Sumber Daya Manusia Yang Berkualitas Dan Berdaya Saing	2. Penguatan kualitas dan daya saing sumber daya manusia	0	12 Dokumen 100,000,000	Dinas Kesehatan	
1 02 02 2.0 2 18	Pengelolaan Pelayanan Promosi Kesehatan	null					0 null	0	97,614,696	85,483,000		DAK Non Fisik - BOKKB - BOK	Meningkatkan Sumber Daya Manusia Yang Berkualitas Dan Berdaya Saing	5. Optimalisasi kualitas Reformasi Birokrasi	0	0 null 100,000,000	Dinas Kesehatan	
1 02 02 2.0 2 20	Pengelolaan Surveilans Kesehatan	Jumlah Dokumen Hasil Pengelolaan Surveilans Kesehatan					12 Dokumen	0	155,229,960	0		DAK Non Fisik - BOKKB - BOK	Meningkatkan Sumber Daya Manusia Yang Berkualitas Dan Berdaya Saing	2. Penguatan kualitas dan daya saing sumber daya manusia	0	12 Dokumen 100,000,000	Dinas Kesehatan	
1 02 02 2.0 2 21	Pengelolaan Pelayanan Kesehatan Orang dengan Masalah Kesehatan Jiwa (ODMK)							0	0	0		DAK Non Fisik - BOKKB - BOK	Meningkatkan Sumber Daya Manusia Yang Berkualitas Dan Berdaya Saing	5. Optimalisasi kualitas Reformasi Birokrasi	0	100,000,000	Dinas Kesehatan	
1 02 02 2.0 2 22	Pengelolaan Pelayanan Kesehatan Jiwa dan NAPZA							0	0	0		DAK Non Fisik - BOKKB - BOK	Meningkatkan Sumber Daya Manusia Yang Berkualitas Dan Berdaya Saing	5. Optimalisasi kualitas Reformasi Birokrasi	0	100,000,000	Dinas Kesehatan	
1 02 02 2.0 2 25	Pelayanan Kesehatan Penyakit Menular dan Tidak Menular							0	0	0		DAK Non Fisik - BOKKB - BOK	Meningkatkan Sumber Daya Manusia Yang Berkualitas Dan Berdaya Saing	5. Optimalisasi kualitas Reformasi Birokrasi	0	100,000,000	Dinas Kesehatan	

**Penetapan Perubahan Rencana Kerja Pemerintah Daerah (RKPD)
Kabupaten Katingan
Tahun 2022**

Kode	Urusan/ Bidang Urusan/ Program/ Kegiatan/ Sub Kegiatan	Indikator Program/ Kegiatan/ Sub Kegiatan	Target Akhir Period e RPJMD	Realisasi Capaian RKPD Tahun 2020	Prakiraan Capaian Target RKPD Tahun 2021	Capaian Kinerja dan Kerangka Pendanaan							Kelompok Sasaran	Prakiraan Maju Rencana Tahun 2023		Perangkat Daerah Penanggung Jawab		
						Target 2022		Pagu Indikatif			Lokasi	Sumber Dana		Prioritas			Target	Pagu Indikatif
						Semula	Menjadi	RKPD 2022	APBD 2022	RKPD 2022 Perubahan				Nasional	Daerah			
1.02.02.2.033	Operasional Pelayanan Puskesmas	Jumlah Dokumen Operasional Pelayanan Puskesmas di UPTD Kesehatan Pelayanan Kesehatan di UPTD Kesehatan Waktu Pelaksanaan Pelayanan Kesehatan di UPTD Kesehatan				12 Bulan 1 Puskesmas 1 Tahun	12 Dokumen 1 Puskesmas 1 Tahun	1,208,675,000	220,007,663	515,459,984		Dana Transfer Umum-Dana Alokasi Umum DAK Non Fisik - BOKKB - BOK	Meningkatkan Sumber Daya Manusia Yang Berkualitas Dan Berdaya Saing	2. Penguatan kualitas dan daya saing sumber daya manusia	0	12 Dokumen 1 Puskesmas 1 Tahun	2,000,000,000	Dinas Kesehatan
1.02.02.2.036	Investigasi Awal Kejadian Tidak Diharapkan (Kejadian Ikutan Pasca Imunisasi dan Pemberian Obat Massal)							0	0	0		DAK Non Fisik - BOKKB - BOK	Meningkatkan Sumber Daya Manusia Yang Berkualitas Dan Berdaya Saing	5. Optimalisasi kualitas Reformasi Birokrasi	0		100,000,000	Dinas Kesehatan
1.02.02.2.037	Pelaksanaan Kewaspadaan Dini dan Respon Wabah	Jumlah Dokumen Operasional Pelayanan Puskesmas					12 Dokumen	0	24,849,858	217,891,050		DAK Non Fisik - BOKKB - BOK	Meningkatkan Sumber Daya Manusia Yang Berkualitas Dan Berdaya Saing	2. Penguatan kualitas dan daya saing sumber daya manusia	0	12 Dokumen	100,000,000	Dinas Kesehatan
1.02.03	PROGRAM PENINGKATAN KAPASITAS SUMBER DAYA MANUSIA KESEHATAN	Persentase Sumber Daya Manusia Kesehatan (SDMK) yang Kompeten	97% %		0 %		95% %	0	118,560,000	99,370,000						95% %	100,000,000	
1.02.03.2.02	Perencanaan Kebutuhan dan Pendayagunaan Sumberdaya Manusia Kesehatan untuk UKP dan UKM di Wilayah Kabupaten/Kota	Peningkatan jumlah tenaga kesehatan pada puskesmas yang mengikuti pelatihan Pengembangan SDM	Puskesmas		Puskesmas		16 Puskesmas	0	118,560,000	99,370,000						16 Puskesmas	100,000,000	
1.02.03.2.02	Pemenuhan Kebutuhan Sumber Daya Manusia Kesehatan sesuai Standar	Jumlah Sumber Daya Manusia Kesehatan yang Memenuhi Standar di Fasilitas Pelayanan Kesehatan (Fasyankes) Jumlah Sumber Daya Manusia Kesehatan yang Memenuhi Standar di Fasilitas Pelayanan Kesehatan (Fasyankes)					4 Orang	0	118,560,000	99,370,000		DAK Non Fisik - BOKKB - BOK	Meningkatkan Sumber Daya Manusia Yang Berkualitas Dan Berdaya Saing	2. Penguatan kualitas dan daya saing sumber daya manusia	0	4 Orang	100,000,000	Dinas Kesehatan
1.02.05	PROGRAM PEMBERDAYAAN MASYARAKAT BIDANG KESEHATAN							0	0	0							100,000,000	

**Penetapan Perubahan Rencana Kerja Pemerintah Daerah (RKPD)
Kabupaten Katingan
Tahun 2022**

Kode	Urusan/ Bidang Urusan/ Program/ Kegiatan/ Sub Kegiatan	Indikator Program/ Kegiatan/ Sub Kegiatan	Target Akhir Periode RPJMD	Realisasi Capaian RKPD Tahun 2020	Prakiraan Capaian Target RKPD Tahun 2021	Capaian Kinerja dan Kerangka Pendanaan						Kelompok Sasaran	Prakiraan Maju Rencana Tahun 2023		Perangkat Daerah Penanggung Jawab			
						Target 2022		Pagu Indikatif			Lokasi		Sumber Dana	Prioritas		Target	Pagu Indikatif	
						Semula	Menjadi	RKPD 2022	APBD 2022	RKPD 2022 Perubahan				Nasional				Daerah
1 02 05 2.0 3	Pengembangan dan Pelaksanaan Upaya Kesehatan Bersumber Daya Masyarakat (UKBM) Tingkat Daerah Kabupaten/Kota							0	0	0				100,000,000				
1 02 05 2.0 3 01	Bimbingan Teknis dan Supervisi Pengembangan dan Pelaksanaan Upaya Kesehatan Bersumber Daya Masyarakat (UKBM)							0	0	0		DAK Non Fisik - BOKKB - BOK	5. Optimalisasi kualitas Reformasi Birokrasi		100,000,000	Dinas Kesehatan		
1	URUSAN PEMERINTAHAN WAJIB YANG BERKAITAN DENGAN PELAYANAN DASAR																	
1 02	URUSAN PEMERINTAHAN BIDANG KESEHATAN						1,799,050,148	1,243,116,572	1,040,943,134						5,300,000,000			
1 02 02	PROGRAM PEMENUHAN UPAYA KESEHATAN PERORANGAN DAN UPAYA KESEHATAN MASYARAKAT	Persentase Penyediaan Layanan Standar Pelayanan Minimal (SPM) Bidang Kesehatan	97 %		0 %		95 %	1,799,050,148	887,436,572	995,533,134				95 %	5,100,000,000			
1 02 02 2.0 2	Penyediaan Layanan Kesehatan untuk UKM dan UKP Rujukan Tingkat Daerah Kabupaten/Kota	Persentase puskesmas yang terakreditasi minimal madya	%		%		80 %	1,799,050,148	887,436,572	995,533,134				80 %	5,100,000,000			
1 02 02 2.0 2 01	Pengelolaan Pelayanan Kesehatan Ibu Hamil	Jumlah Ibu Hamil yang Mendapatkan Pelayanan Kesehatan Sesuai Standar					300 Orang	0	78,170,832	129,286,832		DAK Non Fisik - BOKKB - BOK	Meningkatkan Sumber Daya Manusia Yang Berkualitas Dan Berdaya Saing	2. Penguatan kualitas dan daya saing sumber daya manusia	0	300 Orang	100,000,000	Dinas Kesehatan
1 02 02 2.0 2 02	Pengelolaan Pelayanan Kesehatan Ibu Bersalin							0	0	0		DAK Non Fisik - BOKKB - BOK	Meningkatkan Sumber Daya Manusia Yang Berkualitas Dan Berdaya Saing	5. Optimalisasi kualitas Reformasi Birokrasi	0		100,000,000	Dinas Kesehatan
1 02 02 2.0 2 03	Pengelolaan Pelayanan Kesehatan Bayi Baru Lahir							0	0	0		DAK Non Fisik - BOKKB - BOK	Meningkatkan Sumber Daya Manusia Yang Berkualitas Dan Berdaya Saing	5. Optimalisasi kualitas Reformasi Birokrasi	0		100,000,000	Dinas Kesehatan
1 02 02 2.0 2 04	Pengelolaan Pelayanan Kesehatan Balita							0	0	0		DAK Non Fisik - BOKKB - BOK	Meningkatkan Sumber Daya Manusia Yang Berkualitas Dan Berdaya Saing	5. Optimalisasi kualitas Reformasi Birokrasi	0		100,000,000	Dinas Kesehatan
1 02 02 2.0 2 05	Pengelolaan Pelayanan Kesehatan pada Usia Pendidikan Dasar							0	0	0		DAK Non Fisik - BOKKB - BOK	Meningkatkan Sumber Daya Manusia Yang Berkualitas Dan Berdaya Saing	5. Optimalisasi kualitas Reformasi Birokrasi	0		100,000,000	Dinas Kesehatan

**Penetapan Perubahan Rencana Kerja Pemerintah Daerah (RKPD)
Kabupaten Katingan
Tahun 2022**

Kode	Urusan/ Bidang Urusan/ Program/ Kegiatan/ Sub Kegiatan	Indikator Program/ Kegiatan/ Sub Kegiatan	Target Akhir Period e RPJMD	Realisasi Capaian RKPD Tahun 2020	Prakiraan Capaian Target RKPD Tahun 2021	Capaian Kinerja dan Kerangka Pendanaan							Kelompok Sasaran	Prakiraan Maju Rencana Tahun 2023		Perangkat Daerah Penanggung Jawab		
						Target 2022		Pagu Indikatif			Lokasi	Sumber Dana		Prioritas			Target	Pagu Indikatif
						Semula	Menjadi	RKPD 2022	APBD 2022	RKPD 2022 Perubahan				Nasional	Daerah			
1.02.02.2.07	Pengelolaan Pelayanan Kesehatan pada Usia Lanjut	Jumlah Penduduk Usia Lanjut yang Mendapatkan Pelayanan Kesehatan Sesuai Standar					200 Orang	0	23,199,954	23,199,954		DAK Non Fisik - BOKKB - BOK	Meningkatkan Sumber Daya Manusia Yang Berkualitas Dan Berdaya Saing	2. Penguatan kualitas dan daya saing sumber daya manusia	0	200 Orang	100,000,000	Dinas Kesehatan
1.02.02.2.08	Pengelolaan Pelayanan Kesehatan Penderita Hipertensi							0	0	0		DAK Non Fisik - BOKKB - BOK	Meningkatkan Sumber Daya Manusia Yang Berkualitas Dan Berdaya Saing	5. Optimalisasi kualitas Reformasi Birokrasi	0		100,000,000	Dinas Kesehatan
1.02.02.2.09	Pengelolaan Pelayanan Kesehatan Penderita Diabetes Melitus							0	0	0		DAK Non Fisik - BOKKB - BOK	Meningkatkan Sumber Daya Manusia Yang Berkualitas Dan Berdaya Saing	5. Optimalisasi kualitas Reformasi Birokrasi	0		100,000,000	Dinas Kesehatan
1.02.02.2.11	Pengelolaan Pelayanan Kesehatan Orang Terduga Tuberkulosis							0	0	0		DAK Non Fisik - BOKKB - BOK	Meningkatkan Sumber Daya Manusia Yang Berkualitas Dan Berdaya Saing	5. Optimalisasi kualitas Reformasi Birokrasi	0		100,000,000	Dinas Kesehatan
1.02.02.2.12	Pengelolaan Pelayanan Kesehatan Orang dengan Risiko Terinfeksi HIV							0	0	0		DAK Non Fisik - BOKKB - BOK	Meningkatkan Sumber Daya Manusia Yang Berkualitas Dan Berdaya Saing	5. Optimalisasi kualitas Reformasi Birokrasi	0		100,000,000	Dinas Kesehatan
1.02.02.2.13	Pengelolaan Pelayanan Kesehatan bagi Penduduk pada Kondisi Kejadian Luar Biasa (KLB)	null					0 null	0	0	0		Dana Transfer Khusus - Dana Alokasi Khusus Fisik DAK Non Fisik - BOKKB - BOK	Meningkatkan Sumber Daya Manusia Yang Berkualitas Dan Berdaya Saing	5. Optimalisasi kualitas Reformasi Birokrasi	0	0 null	100,000,000	Dinas Kesehatan
1.02.02.2.15	Pengelolaan Pelayanan Kesehatan Gizi Masyarakat	Jumlah Dokumen Hasil Pengelolaan Pelayanan Kesehatan Gizi Masyarakat					12 Dokumen	0	53,655,900	39,025,900		DAK Non Fisik - BOKKB - BOK	Meningkatkan Sumber Daya Manusia Yang Berkualitas Dan Berdaya Saing	2. Penguatan kualitas dan daya saing sumber daya manusia	0	12 Dokumen	100,000,000	Dinas Kesehatan
1.02.02.2.16	Pengelolaan Pelayanan Kesehatan Kerja dan Olahraga	Jumlah Dokumen Hasil Pengelolaan Pelayanan Kesehatan Kerja dan Olahraga					12 Dokumen	0	12,240,000	12,240,000		DAK Non Fisik - BOKKB - BOK	Meningkatkan Sumber Daya Manusia Yang Berkualitas Dan Berdaya Saing	2. Penguatan kualitas dan daya saing sumber daya manusia	0	12 Dokumen	100,000,000	Dinas Kesehatan
1.02.02.2.17	Pengelolaan Pelayanan Kesehatan Lingkungan	Jumlah Dokumen Hasil Pengelolaan Pelayanan Kesehatan Lingkungan					12 Dokumen	0	49,799,886	49,799,886		DAK Non Fisik - BOKKB - BOK	Meningkatkan Sumber Daya Manusia Yang Berkualitas Dan Berdaya Saing	2. Penguatan kualitas dan daya saing sumber daya manusia	0	12 Dokumen	100,000,000	Dinas Kesehatan
1.02.02.2.18	Pengelolaan Pelayanan Promosi Kesehatan	Jumlah Dokumen Hasil Pengelolaan Pelayanan Promosi Kesehatan					12 Dokumen	0	40,320,000	40,320,000		DAK Non Fisik - BOKKB - BOK	Meningkatkan Sumber Daya Manusia Yang Berkualitas Dan Berdaya Saing	2. Penguatan kualitas dan daya saing sumber daya manusia	0	12 Dokumen	100,000,000	Dinas Kesehatan

**Penetapan Perubahan Rencana Kerja Pemerintah Daerah (RKPD)
Kabupaten Katingan
Tahun 2022**

Kode	Urusan/ Bidang Urusan/ Program/ Kegiatan/ Sub Kegiatan	Indikator Program/ Kegiatan/ Sub Kegiatan	Target Akhir Period e RPJMD	Realisasi Capaian RKPD Tahun 2020	Prakiraan Capaian Target RKPD Tahun 2021	Capaian Kinerja dan Kerangka Pendanaan							Kelompok Sasaran	Prakiraan Maju Rencana Tahun 2023		Perangkat Daerah Penanggung Jawab		
						Target 2022		Pagu Indikatif			Lokasi	Sumber Dana		Prioritas			Target	Pagu Indikatif
						Semula	Menjadi	RKPD 2022	APBD 2022	RKPD 2022 Perubahan				Nasional	Daerah			
1.02.02.2.0.20	Pengelolaan Surveilans Kesehatan	Jumlah Dokumen Hasil Pengelolaan Surveilans Kesehatan					12 Dokumen	0	100,800,000	100,800,018		DAK Non Fisik - BOKKB - BOK	Meningkatkan Sumber Daya Manusia Yang Berkualitas Dan Berdaya Saing	2. Penguatan kualitas dan daya saing sumber daya manusia	0	12 Dokumen	100,000,000	Dinas Kesehatan
1.02.02.2.0.21	Pengelolaan Pelayanan Kesehatan Orang dengan Masalah Kesehatan Jiwa (ODMK)							0	0	0			Meningkatkan Sumber Daya Manusia Yang Berkualitas Dan Berdaya Saing	5. Optimalisasi kualitas Reformasi Birokrasi	0	100,000,000	Dinas Kesehatan	
1.02.02.2.0.22	Pengelolaan Pelayanan Kesehatan Jiwa dan NAPZA							0	0	0		DAK Non Fisik - BOKKB - BOK	Meningkatkan Sumber Daya Manusia Yang Berkualitas Dan Berdaya Saing	5. Optimalisasi kualitas Reformasi Birokrasi	0	100,000,000	Dinas Kesehatan	
1.02.02.2.0.25	Pelayanan Kesehatan Penyakit Menular dan Tidak Menular							0	0	0		DAK Non Fisik - BOKKB - BOK	Meningkatkan Sumber Daya Manusia Yang Berkualitas Dan Berdaya Saing	5. Optimalisasi kualitas Reformasi Birokrasi	0	100,000,000	Dinas Kesehatan	
1.02.02.2.0.33	Operasional Pelayanan Puskesmas	Jumlah Dokumen Operasional Pelayanan Puskesmas Pelayanan Kesehatan di UPTD Kesehatan Waktu Pelaksanaan Pelayanan Kesehatan di UPTD Kesehatan				12 Bulan 1 Puskesmas 1 Tahun	12 Dokumen 1 Puskesmas 1 Tahun	1,799,050,148	394,250,000	465,860,544	Kab. Katingan, Katingan Hilir, Semua Kelurahan	Dana Transfer Umum-Dana Alokasi Umum DAK Non Fisik - BOKKB - BOK	Meningkatkan Sumber Daya Manusia Yang Berkualitas Dan Berdaya Saing	2. Penguatan kualitas dan daya saing sumber daya manusia	0	12 Dokumen 1 Puskesmas 1 Tahun	3,000,000,000	Dinas Kesehatan
1.02.02.2.0.36	Investigasi Awal Kejadian Tidak Diharapkan (Kejadian Ikutan Pasca Imunisasi dan Pemberian Obat Massal)							0	0	0		DAK Non Fisik - BOKKB - BOK	Meningkatkan Sumber Daya Manusia Yang Berkualitas Dan Berdaya Saing	5. Optimalisasi kualitas Reformasi Birokrasi	0	100,000,000	Dinas Kesehatan	
1.02.02.2.0.37	Pelaksanaan Kewaspadaan Dini dan Respon Wabah	Jumlah Dokumen Hasil Pelaksanaan Kewaspadaan Dini dan Respon Wabah					12 Dokumen	0	135,000,000	135,000,000		Dana Transfer Khusus - Dana Alokasi Khusus Fisik DAK Non Fisik - BOKKB - BOK	Meningkatkan Sumber Daya Manusia Yang Berkualitas Dan Berdaya Saing	2. Penguatan kualitas dan daya saing sumber daya manusia	0	12 Dokumen	100,000,000	Dinas Kesehatan
1.02.03	PROGRAM PENINGKATAN KAPASITAS SUMBER DAYA MANUSIA KESEHATAN	Persentase Sumber Daya Manusia Kesehatan (SDMK) yang Kompeten	97% %	0 %		95% %		0	355,680,000	45,410,000					95% %	100,000,000		

**Penetapan Perubahan Rencana Kerja Pemerintah Daerah (RKPD)
Kabupaten Katingan
Tahun 2022**

Kode	Urusan/ Bidang Urusan/ Program/ Kegiatan/ Sub Kegiatan	Indikator Program/ Kegiatan/ Sub Kegiatan	Target Akhir Periode RPJMD	Realisasi Capaian RKPD Tahun 2020	Prakiraan Capaian Target RKPD Tahun 2021	Capaian Kinerja dan Kerangka Pendanaan							Kelompok Sasaran	Prakiraan Maju Rencana Tahun 2023		Perangkat Daerah Penanggung Jawab		
						Target 2022		Pagu Indikatif			Lokasi	Sumber Dana		Prioritas			Target	Pagu Indikatif
						Semula	Menjadi	RKPD 2022	APBD 2022	RKPD 2022 Perubahan				Nasional	Daerah			
1 02 03 2.0 2	Perencanaan Kebutuhan dan Pendayagunaan Sumberdaya Manusia Kesehatan untuk UKP dan UKM di Wilayah Kabupaten/Kota	Peningkatan jumlah tenaga kesehatan pada puskesmas yang mengikuti pelatihan Pengembangan SDM	Puskesmas		Puskesmas		16 Puskesmas	0	355,680,000	45,410,000					16 Puskesmas	100,000,000		
1 02 03 2.0 2 02	Pemenuhan Kebutuhan Sumber Daya Manusia Kesehatan sesuai Standar	Jumlah Sumber Daya Manusia Kesehatan yang Memenuhi Standar di Fasilitas Pelayanan Kesehatan (Fasyankes)					4 Orang	0	355,680,000	45,410,000		DAK Non Fisik - BOKKB - BOK	Meningkatkan Sumber Daya Manusia Yang Berkualitas Dan Berdaya Saing	2. Penguatan kualitas dan daya saing sumber daya manusia	0	4 Orang	100,000,000	Dinas Kesehatan
1 02 05	PROGRAM PEMBERDAYAAN MASYARAKAT BIDANG KESEHATAN							0	0	0						100,000,000		
1 02 05 2.0 3	Pengembangan dan Pelaksanaan Upaya Kesehatan Bersumber Daya Masyarakat (UKBM) Tingkat Daerah Kabupaten/Kota							0	0	0						100,000,000		
1 02 05 2.0 3 01	Bimbingan Teknis dan Supervisi Pengembangan dan Pelaksanaan Upaya Kesehatan Bersumber Daya Masyarakat (UKBM)							0	0	0		DAK Non Fisik - BOKKB - BOK		5. Optimalisasi kualitas Reformasi Birokrasi		100,000,000	Dinas Kesehatan	
1	URUSAN PEMERINTAHAN WAJIB YANG BERKAITAN DENGAN PELAYANAN DASAR																	
1 02	URUSAN PEMERINTAHAN BIDANG KESEHATAN							1,116,540,781	796,852,270	919,496,270						4,300,000,000		
1 02 02	PROGRAM PEMENUHAN UPAYA KESEHATAN PERORANGAN DAN UPAYA KESEHATAN MASYARAKAT	Persentase Penyediaan Layanan Standar Pelayanan Minimal (SPM) Bidang Kesehatan	97 %		0 %		95 %	1,116,540,781	678,292,270	860,216,270					95 %	4,100,000,000		
1 02 02 2.0 2	Penyediaan Layanan Kesehatan untuk UKM dan UKP Rujukan Tingkat Daerah Kabupaten/Kota	Persentase puskesmas yang terakreditasi minimal madya	%		%		80 %	1,116,540,781	678,292,270	860,216,270					80 %	4,100,000,000		
1 02 02 2.0 2 01	Pengelolaan Pelayanan Kesehatan Ibu Hamil	Jumlah Ibu Hamil yang Mendapatkan Pelayanan Kesehatan Sesuai Standar					300 Orang	0	100,999,704	100,999,704		DAK Non Fisik - BOKKB - BOK	Meningkatkan Sumber Daya Manusia Yang Berkualitas Dan Berdaya Saing	2. Penguatan kualitas dan daya saing sumber daya manusia	0	300 Orang	100,000,000	Dinas Kesehatan

**Penetapan Perubahan Rencana Kerja Pemerintah Daerah (RKPD)
Kabupaten Katingan
Tahun 2022**

Kode	Urusan/ Bidang Urusan/ Program/ Kegiatan/ Sub Kegiatan	Indikator Program/ Kegiatan/ Sub Kegiatan	Target Akhir Period e RPJMD	Realisasi Capaian RKPD Tahun 2020	Prakiraan Capaian Target RKPD Tahun 2021	Capaian Kinerja dan Kerangka Pendanaan							Kelompok Sasaran	Prakiraan Maju Rencana Tahun 2023		Perangkat Daerah Penanggung Jawab		
						Target 2022		Pagu Indikatif			Lokasi	Sumber Dana		Prioritas			Target	Pagu Indikatif
						Semula	Menjadi	RKPD 2022	APBD 2022	RKPD 2022 Perubahan				Nasional	Daerah			
1.02.02.2.02	Pengelolaan Pelayanan Kesehatan Ibu Bersalin							0	0	0		DAK Non Fisik - BOKKB - BOK	Meningkatkan Sumber Daya Manusia Yang Berkualitas Dan Berdaya Saing	5. Optimalisasi kualitas Reformasi Birokrasi	0	100,000,000	Dinas Kesehatan	
1.02.02.2.03	Pengelolaan Pelayanan Kesehatan Bayi Baru Lahir							0	0	0		DAK Non Fisik - BOKKB - BOK	Meningkatkan Sumber Daya Manusia Yang Berkualitas Dan Berdaya Saing		0	100,000,000	Dinas Kesehatan	
1.02.02.2.04	Pengelolaan Pelayanan Kesehatan Balita							0	0	0		DAK Non Fisik - BOKKB - BOK	Meningkatkan Sumber Daya Manusia Yang Berkualitas Dan Berdaya Saing	5. Optimalisasi kualitas Reformasi Birokrasi	0	100,000,000	Dinas Kesehatan	
1.02.02.2.05	Pengelolaan Pelayanan Kesehatan pada Usia Pendidikan Dasar							0	0	0		DAK Non Fisik - BOKKB - BOK	Meningkatkan Sumber Daya Manusia Yang Berkualitas Dan Berdaya Saing	5. Optimalisasi kualitas Reformasi Birokrasi	0	100,000,000	Dinas Kesehatan	
1.02.02.2.07	Pengelolaan Pelayanan Kesehatan pada Usia Lanjut	Jumlah Penduduk Usia Lanjut yang Mendapatkan Pelayanan Kesehatan Sesuai Standar					300 Orang	0	15,899,784	15,899,784		DAK Non Fisik - BOKKB - BOK	Meningkatkan Sumber Daya Manusia Yang Berkualitas Dan Berdaya Saing	2. Penguatan kualitas dan daya saing sumber daya manusia	0	300 Orang	100,000,000	Dinas Kesehatan
1.02.02.2.08	Pengelolaan Pelayanan Kesehatan Penderita Hipertensi							0	0	0		DAK Non Fisik - BOKKB - BOK	Meningkatkan Sumber Daya Manusia Yang Berkualitas Dan Berdaya Saing	5. Optimalisasi kualitas Reformasi Birokrasi	0	100,000,000	Dinas Kesehatan	
1.02.02.2.09	Pengelolaan Pelayanan Kesehatan Penderita Diabetes Melitus							0	0	0		DAK Non Fisik - BOKKB - BOK	Meningkatkan Sumber Daya Manusia Yang Berkualitas Dan Berdaya Saing	5. Optimalisasi kualitas Reformasi Birokrasi	0	100,000,000	Dinas Kesehatan	
1.02.02.2.11	Pengelolaan Pelayanan Kesehatan Orang Terduga Tuberkulosis							0	0	0		DAK Non Fisik - BOKKB - BOK	Meningkatkan Sumber Daya Manusia Yang Berkualitas Dan Berdaya Saing	5. Optimalisasi kualitas Reformasi Birokrasi	0	100,000,000	Dinas Kesehatan	
1.02.02.2.12	Pengelolaan Pelayanan Kesehatan Orang dengan Risiko Terinfeksi HIV							0	0	0		DAK Non Fisik - BOKKB - BOK	Meningkatkan Sumber Daya Manusia Yang Berkualitas Dan Berdaya Saing	5. Optimalisasi kualitas Reformasi Birokrasi	0	100,000,000	Dinas Kesehatan	
1.02.02.2.13	Pengelolaan Pelayanan Kesehatan bagi Penduduk pada Kondisi Kejadian Luar Biasa (KLB)							0	0	0		DAK Non Fisik - BOKKB - BOK	Meningkatkan Sumber Daya Manusia Yang Berkualitas Dan Berdaya Saing	5. Optimalisasi kualitas Reformasi Birokrasi	0	100,000,000	Dinas Kesehatan	
1.02.02.2.15	Pengelolaan Pelayanan Kesehatan Gizi Masyarakat	Jumlah Dokumen Hasil Pengelolaan Pelayanan Kesehatan Gizi Masyarakat					12 Dokumen	0	49,599,840	49,679,840		DAK Non Fisik - BOKKB - BOK	Meningkatkan Sumber Daya Manusia Yang Berkualitas Dan Berdaya Saing	2. Penguatan kualitas dan daya saing sumber daya manusia	0	12 Dokumen	100,000,000	Dinas Kesehatan

**Penetapan Perubahan Rencana Kerja Pemerintah Daerah (RKPD)
Kabupaten Katingan
Tahun 2022**

Kode	Urusan/ Bidang Urusan/ Program/ Kegiatan/ Sub Kegiatan	Indikator Program/ Kegiatan/ Sub Kegiatan	Target Akhir Period e RPJMD	Realisasi Capaian RKPD Tahun 2020	Prakiraan Capaian Target RKPD Tahun 2021	Capaian Kinerja dan Kerangka Pendanaan							Kelompok Sasaran	Prakiraan Maju Rencana Tahun 2023		Perangkat Daerah Penanggung Jawab			
						Target 2022		Pagu Indikatif			Lokasi	Sumber Dana		Prioritas			Target	Pagu Indikatif	
						Semula	Menjadi	RKPD 2022	APBD 2022	RKPD 2022 Perubahan				Nasional	Daerah				
1.02.02.2.0.16	Pengelolaan Pelayanan Kesehatan Kerja dan Olahraga	Jumlah Dokumen Hasil Pengelolaan Pelayanan Kesehatan Kerja dan Olahraga					12 Dokumen	0	37,099,716	37,099,716		DAK Non Fisik - BOKKB - BOK	Meningkatkan Sumber Daya Manusia Yang Berkualitas Dan Berdaya Saing	2. Penguatan kualitas dan daya saing sumber daya manusia	0	12 Dokumen	100,000,000	Dinas Kesehatan	
1.02.02.2.0.17	Pengelolaan Pelayanan Kesehatan Lingkungan							0	0	0		DAK Non Fisik - BOKKB - BOK	Meningkatkan Sumber Daya Manusia Yang Berkualitas Dan Berdaya Saing	5. Optimalisasi kualitas Reformasi Birokrasi	0		100,000,000	Dinas Kesehatan	
1.02.02.2.0.18	Pengelolaan Pelayanan Promosi Kesehatan	Jumlah Dokumen Hasil Pengelolaan Pelayanan Promosi Kesehatan					12 Dokumen	0	10,749,732	10,749,732		DAK Non Fisik - BOKKB - BOK	Meningkatkan Sumber Daya Manusia Yang Berkualitas Dan Berdaya Saing	2. Penguatan kualitas dan daya saing sumber daya manusia	0	12 Dokumen	100,000,000	Dinas Kesehatan	
1.02.02.2.0.20	Pengelolaan Surveilans Kesehatan	Jumlah Dokumen Hasil Pengelolaan Surveilans Kesehatan					12 Dokumen	0	51,518,796	51,518,796		Dana Transfer Khusus - Dana Alokasi Khusus Fisik DAK Non Fisik - BOKKB - BOK	Meningkatkan Sumber Daya Manusia Yang Berkualitas Dan Berdaya Saing	2. Penguatan kualitas dan daya saing sumber daya manusia	0	12 Dokumen	100,000,000	Dinas Kesehatan	
1.02.02.2.0.21	Pengelolaan Pelayanan Kesehatan Orang dengan Masalah Kesehatan Jiwa (ODMK)							0	0	0		DAK Non Fisik - BOKKB - BOK	Meningkatkan Sumber Daya Manusia Yang Berkualitas Dan Berdaya Saing	5. Optimalisasi kualitas Reformasi Birokrasi	0		100,000,000	Dinas Kesehatan	
1.02.02.2.0.22	Pengelolaan Pelayanan Kesehatan Jiwa dan NAPZA							0	0	0		DAK Non Fisik - BOKKB - BOK	Meningkatkan Sumber Daya Manusia Yang Berkualitas Dan Berdaya Saing	5. Optimalisasi kualitas Reformasi Birokrasi	0		100,000,000	Dinas Kesehatan	
1.02.02.2.0.25	Pelayanan Kesehatan Penyakit Menular dan Tidak Menular							0	0	0		DAK Non Fisik - BOKKB - BOK	Meningkatkan Sumber Daya Manusia Yang Berkualitas Dan Berdaya Saing	5. Optimalisasi kualitas Reformasi Birokrasi	0		100,000,000	Dinas Kesehatan	
1.02.02.2.0.33	Operasional Pelayanan Puskesmas	Jumlah Dokumen Operasional Pelayanan Puskesmas Pelayanan Kesehatan di UPTD Kesehatan Waktu Pelaksanaan Pelayanan Kesehatan di UPTD Kesehatan					12 Bulan 1 Puskesmas 1 Tahun	12 Dokumen 1 Puskesmas 1 Tahun	1,116,540,781	245,324,914	427,168,914	Kab. Katingan, Tewang Sangalang Garing, Semua Kelurahan	Dana Transfer Umum- Dana Alokasi Umum DAK Non Fisik - BOKKB - BOK	Meningkatkan Sumber Daya Manusia Yang Berkualitas Dan Berdaya Saing	2. Penguatan kualitas dan daya saing sumber daya manusia	0	12 Dokumen 1 Puskesmas 1 Tahun	2,000,000,000	Dinas Kesehatan
1.02.02.2.0.36	Investigasi Awal Kejadian Tidak Diharapkan (Kejadian Ikutan Pasca Imunisasi dan Pemberian Obat Massal)							0	0	0		DAK Non Fisik - BOKKB - BOK	Meningkatkan Sumber Daya Manusia Yang Berkualitas Dan Berdaya Saing	5. Optimalisasi kualitas Reformasi Birokrasi	0		100,000,000	Dinas Kesehatan	

**Penetapan Perubahan Rencana Kerja Pemerintah Daerah (RKPD)
Kabupaten Katingan
Tahun 2022**

Kode	Urusan/ Bidang Urusan/ Program/ Kegiatan/ Sub Kegiatan	Indikator Program/ Kegiatan/ Sub Kegiatan	Target Akhir Period e RPJMD	Realisasi Capaian RKPD Tahun 2020	Prakiraan Capaian Target RKPD Tahun 2021	Capaian Kinerja dan Kerangka Pendanaan							Kelompok Sasaran	Prakiraan Maju Rencana Tahun 2023		Perangkat Daerah Penanggung Jawab				
						Target 2022		Pagu Indikatif			Lokasi	Sumber Dana		Prioritas			Target	Pagu Indikatif		
						Semula	Menjadi	RKPD 2022	APBD 2022	RKPD 2022 Perubahan				Nasional	Daerah					
1 02 02 2 37	Pelaksanaan Kewaspadaan Dini dan Respon Wabah	Jumlah Dokumen Hasil Pelaksanaan Kewaspadaan Dini dan Respon Wabah					12 Dokumen	0	167,099,784	167,099,784		Dana Transfer Khusus - Dana Alokasi Khusus Fisik DAK Non Fisik - BOKKB - BOK	Meningkatkan Sumber Daya Manusia Yang Berkualitas Dan Berdaya Saing	2. Penguatan kualitas dan daya saing sumber daya manusia	0	12 Dokumen	100,000,000	Dinas Kesehatan		
1 02 03	PROGRAM PENINGKATAN KAPASITAS SUMBER DAYA MANUSIA KESEHATAN	Persentase Sumber Daya Manusia Kesehatan (SDMK) yang Kompeten	97% %		0 %		95% %	0	118,560,000	59,280,000						95% %	100,000,000			
1 02 03 2 02	Perencanaan Kebutuhan dan Pendayagunaan Sumberdaya Manusia Kesehatan untuk UKP dan UKM di Wilayah Kabupaten/Kota	Peningkatan jumlah tenaga kesehatan pada puskesmas yang mengikuti pelatihan Pengembangan SDM			Puskesmas	Puskesmas	16 Puskesmas	0	118,560,000	59,280,000						16 Puskesmas	100,000,000			
1 02 03 2 02	Pemenuhan Kebutuhan Sumber Daya Manusia Kesehatan sesuai Standar	Jumlah Sumber Daya Manusia Kesehatan yang Memenuhi Standar di Fasilitas Pelayanan Kesehatan (Fasyankes)					4 Orang	0	118,560,000	59,280,000		DAK Non Fisik - BOKKB - BOK	Meningkatkan Sumber Daya Manusia Yang Berkualitas Dan Berdaya Saing	2. Penguatan kualitas dan daya saing sumber daya manusia	0	4 Orang	100,000,000	Dinas Kesehatan		
1 02 05	PROGRAM PEMBERDAYAAN MASYARAKAT BIDANG KESEHATAN							0	0	0							100,000,000			
1 02 05 2 03	Pengembangan dan Pelaksanaan Upaya Kesehatan Bersumber Daya Masyarakat (UKBM) Tingkat Daerah Kabupaten/Kota							0	0	0							100,000,000			
1 02 05 2 03 01	Bimbingan Teknis dan Supervisi Pengembangan dan Pelaksanaan Upaya Kesehatan Bersumber Daya Masyarakat (UKBM)							0	0	0		DAK Non Fisik - BOKKB - BOK		5. Optimalisasi kualitas Reformasi Birokrasi			100,000,000	Dinas Kesehatan		
1	URUSAN PEMERINTAHAN WAJIB YANG BERKAITAN DENGAN PELAYANAN DASAR																			
1 02	URUSAN PEMERINTAHAN BIDANG KESEHATAN														1,346,960,867	915,676,907	971,455,011		5,300,000,000	

**Penetapan Perubahan Rencana Kerja Pemerintah Daerah (RKPD)
Kabupaten Katingan
Tahun 2022**

Kode	Urusan/ Bidang Urusan/ Program/ Kegiatan/ Sub Kegiatan	Indikator Program/ Kegiatan/ Sub Kegiatan	Target Akhir Period e RPJMD	Realisasi Capaian RKPD Tahun 2020	Prakiraan Capaian Target RKPD Tahun 2021	Capaian Kinerja dan Kerangka Pendanaan							Kelompok Sasaran	Prakiraan Maju Rencana Tahun 2023		Perangkat Daerah Penanggung Jawab		
						Target 2022		Pagu Indikatif			Lokasi	Sumber Dana		Prioritas			Target	Pagu Indikatif
						Semula	Menjadi	RKPD 2022	APBD 2022	RKPD 2022 Perubahan				Nasional	Daerah			
1 02 02	PROGRAM PEMENUHAN UPAYA KESEHATAN PERORANGAN DAN UPAYA KESEHATAN MASYARAKAT	Persentase Penyediaan Layanan Standar Pelayanan Minimal (SPM) Bidang Kesehatan	97 %		0 %		95 %	1,346,960,867	830,461,907	919,585,011				95 %	5,100,000,000			
1 02 02 2.0 2	Penyediaan Layanan Kesehatan untuk UKM dan UKP Rujukan Tingkat Daerah Kabupaten/Kota	Persentase puskesmas yang terakreditasi minimal madya	%		%		80 %	1,346,960,867	830,461,907	919,585,011				80 %	5,100,000,000			
1 02 02 2.0 2 01	Pengelolaan Pelayanan Kesehatan Ibu Hamil	Jumlah Ibu Hamil yang Mendapatkan Pelayanan Kesehatan Sesuai Standar					200 Orang	0	172,592,322	172,290,448	Kab. Katingan, Pulau Malan, Semua Kelurahan	DAK Non Fisik - BOKKB - BOK	Meningkatkan Sumber Daya Manusia Yang Berkualitas Dan Berdaya Saing	2. Penguatan kualitas dan daya saing sumber daya manusia	0	200 Orang	100,000,000	Dinas Kesehatan
1 02 02 2.0 2 02	Pengelolaan Pelayanan Kesehatan Ibu Bersalin							0	0	0	Kab. Katingan, Pulau Malan, Semua Kelurahan	DAK Non Fisik - BOKKB - BOK	Meningkatkan Sumber Daya Manusia Yang Berkualitas Dan Berdaya Saing	5. Optimalisasi kualitas Reformasi Birokrasi	0		100,000,000	Dinas Kesehatan
1 02 02 2.0 2 03	Pengelolaan Pelayanan Kesehatan Bayi Baru Lahir							0	0	0	Kab. Katingan, Pulau Malan, Semua Kelurahan	DAK Non Fisik - BOKKB - BOK	Meningkatkan Sumber Daya Manusia Yang Berkualitas Dan Berdaya Saing	5. Optimalisasi kualitas Reformasi Birokrasi	0		100,000,000	Dinas Kesehatan
1 02 02 2.0 2 04	Pengelolaan Pelayanan Kesehatan Balita							0	0	0	Kab. Katingan, Pulau Malan, Semua Kelurahan	DAK Non Fisik - BOKKB - BOK	Meningkatkan Sumber Daya Manusia Yang Berkualitas Dan Berdaya Saing	5. Optimalisasi kualitas Reformasi Birokrasi	0		100,000,000	Dinas Kesehatan
1 02 02 2.0 2 05	Pengelolaan Pelayanan Kesehatan pada Usia Pendidikan Dasar							0	0	0	Kab. Katingan, Pulau Malan, Semua Kelurahan	DAK Non Fisik - BOKKB - BOK	Meningkatkan Sumber Daya Manusia Yang Berkualitas Dan Berdaya Saing	5. Optimalisasi kualitas Reformasi Birokrasi	0		100,000,000	Dinas Kesehatan
1 02 02 2.0 2 07	Pengelolaan Pelayanan Kesehatan pada Usia Lanjut	Jumlah Penduduk Usia Lanjut yang Mendapatkan Pelayanan Kesehatan Sesuai Standar					200 Orang	0	99,279,840	99,279,816	Kab. Katingan, Pulau Malan, Semua Kelurahan	DAK Non Fisik - BOKKB - BOK	Meningkatkan Sumber Daya Manusia Yang Berkualitas Dan Berdaya Saing	5. Optimalisasi kualitas Reformasi Birokrasi	0	200 Orang	100,000,000	Dinas Kesehatan
1 02 02 2.0 2 08	Pengelolaan Pelayanan Kesehatan Penderita Hipertensi							0	0	0	Kab. Katingan, Pulau Malan, Semua Kelurahan	DAK Non Fisik - BOKKB - BOK	Meningkatkan Sumber Daya Manusia Yang Berkualitas Dan Berdaya Saing	5. Optimalisasi kualitas Reformasi Birokrasi	0		100,000,000	Dinas Kesehatan

Penetapan Perubahan Rencana Kerja Pemerintah Daerah (RKPD)
Kabupaten Katingan
Tahun 2022

Kode	Urusan/ Bidang Urusan/ Program/ Kegiatan/ Sub Kegiatan	Indikator Program/ Kegiatan/ Sub Kegiatan	Target Akhir Periode RPJMD	Realisasi Capaian RKPD Tahun 2020	Prakiraan Capaian Target RKPD Tahun 2021	Capaian Kinerja dan Kerangka Pendanaan							Kelompok Sasaran	Prakiraan Maju Rencana Tahun 2023		Perangkat Daerah Penanggung Jawab		
						Target 2022		Pagu Indikatif			Lokasi	Sumber Dana		Prioritas			Target	Pagu Indikatif
						Semula	Menjadi	RKPD 2022	APBD 2022	RKPD 2022 Perubahan				Nasional	Daerah			
1.02.02.2.09	Pengelolaan Pelayanan Kesehatan Penderita Diabetes Melitus							0	0	0	Kab. Katingan, Pulau Malan, Semua Kelurahan	DAK Non Fisik - BOKKB - BOK	Meningkatkan Sumber Daya Manusia Yang Berkualitas Dan Berdaya Saing	5. Optimalisasi kualitas Reformasi Birokrasi	0	100,000,000	Dinas Kesehatan	
1.02.02.2.11	Pengelolaan Pelayanan Kesehatan Orang Terduga Tuberkulosis							0	0	0	Kab. Katingan, Pulau Malan, Semua Kelurahan	DAK Non Fisik - BOKKB - BOK	Meningkatkan Sumber Daya Manusia Yang Berkualitas Dan Berdaya Saing	5. Optimalisasi kualitas Reformasi Birokrasi	0	100,000,000	Dinas Kesehatan	
1.02.02.2.12	Pengelolaan Pelayanan Kesehatan Orang dengan Risiko Terinfeksi HIV							0	0	0	Kab. Katingan, Pulau Malan, Semua Kelurahan	DAK Non Fisik - BOKKB - BOK	Meningkatkan Sumber Daya Manusia Yang Berkualitas Dan Berdaya Saing	5. Optimalisasi kualitas Reformasi Birokrasi	0	100,000,000	Dinas Kesehatan	
1.02.02.2.13	Pengelolaan Pelayanan Kesehatan bagi Penduduk pada Kondisi Kejadian Luar Biasa (KLB)	null					0 null	0	0	0	Kab. Katingan, Pulau Malan, Semua Kelurahan	Dana Transfer Khusus - Dana Alokasi Khusus Fisik DAK Non Fisik - BOKKB - BOK	Meningkatkan Sumber Daya Manusia Yang Berkualitas Dan Berdaya Saing	5. Optimalisasi kualitas Reformasi Birokrasi	0 null	100,000,000	Dinas Kesehatan	
1.02.02.2.15	Pengelolaan Pelayanan Kesehatan Gizi Masyarakat	Jumlah Dokumen Hasil Pengelolaan Pelayanan Kesehatan Gizi Masyarakat					12 Dokumen	0	126,043,884	126,120,290	Kab. Katingan, Pulau Malan, Semua Kelurahan	DAK Non Fisik - BOKKB - BOK	Meningkatkan Sumber Daya Manusia Yang Berkualitas Dan Berdaya Saing	2. Penguatan kualitas dan daya saing sumber daya manusia	0	12 Dokumen	100,000,000	Dinas Kesehatan
1.02.02.2.16	Pengelolaan Pelayanan Kesehatan Kerja dan Olahraga	Jumlah Dokumen Hasil Pengelolaan Pelayanan Kesehatan Kerja dan Olahraga					12 Dokumen	0	20,409,948	20,296,080	Kab. Katingan, Pulau Malan, Semua Kelurahan	DAK Non Fisik - BOKKB - BOK	Meningkatkan Sumber Daya Manusia Yang Berkualitas Dan Berdaya Saing	2. Penguatan kualitas dan daya saing sumber daya manusia	0	12 Dokumen	100,000,000	Dinas Kesehatan
1.02.02.2.17	Pengelolaan Pelayanan Kesehatan Lingkungan	Jumlah Dokumen Hasil Pengelolaan Pelayanan Kesehatan Lingkungan					12 Dokumen	0	32,539,920	32,539,921	Kab. Katingan, Pulau Malan, Semua Kelurahan	DAK Non Fisik - BOKKB - BOK	Meningkatkan Sumber Daya Manusia Yang Berkualitas Dan Berdaya Saing	2. Penguatan kualitas dan daya saing sumber daya manusia	0	12 Dokumen	100,000,000	Dinas Kesehatan
1.02.02.2.18	Pengelolaan Pelayanan Promosi Kesehatan							0	0	0	Kab. Katingan, Pulau Malan, Semua Kelurahan	DAK Non Fisik - BOKKB - BOK	Meningkatkan Sumber Daya Manusia Yang Berkualitas Dan Berdaya Saing	5. Optimalisasi kualitas Reformasi Birokrasi	0	100,000,000	Dinas Kesehatan	

Penetapan Perubahan Rencana Kerja Pemerintah Daerah (RKPD)
Kabupaten Katingan
Tahun 2022

Kode	Urusan/ Bidang Urusan/ Program/ Kegiatan/ Sub Kegiatan	Indikator Program/ Kegiatan/ Sub Kegiatan	Target Akhir Periode RPJMD	Realisasi Capaian RKPD Tahun 2020	Prakiraan Capaian Target RKPD Tahun 2021	Capaian Kinerja dan Kerangka Pendanaan							Kelompok Sasaran	Prakiraan Maju Rencana Tahun 2023		Perangkat Daerah Penanggung Jawab		
						Target 2022		Pagu Indikatif			Lokasi	Sumber Dana		Prioritas			Target	Pagu Indikatif
						Semula	Menjadi	RKPD 2022	APBD 2022	RKPD 2022 Perubahan				Nasional	Daerah			
1.02.02.2.02.20	Pengelolaan Surveilans Kesehatan	"Jumlah Dokumen hasil Pengelolaan Surveilans Kesehatan"					12 Dokumen	0	76,866,348	76,866,267	Kab. Katingan, Pulau Malan, Semua Kelurahan	DAK Non Fisik - BOKKB - BOK	Meningkatkan Sumber Daya Manusia Yang Berkualitas Dan Berdaya Saing	2. Penguatan kualitas dan daya saing sumber daya manusia	0	12 Dokumen	100,000,000	Dinas Kesehatan
1.02.02.2.02.21	Pengelolaan Pelayanan Kesehatan Orang dengan Masalah Kesehatan Jiwa (ODMK)							0	0	0	Kab. Katingan, Pulau Malan, Semua Kelurahan	DAK Non Fisik - BOKKB - BOK	Meningkatkan Sumber Daya Manusia Yang Berkualitas Dan Berdaya Saing	5. Optimalisasi kualitas Reformasi Birokrasi	0		100,000,000	Dinas Kesehatan
1.02.02.2.02.22	Pengelolaan Pelayanan Kesehatan Jiwa dan NAPZA							0	0	0	Kab. Katingan, Pulau Malan, Semua Kelurahan	DAK Non Fisik - BOKKB - BOK	Meningkatkan Sumber Daya Manusia Yang Berkualitas Dan Berdaya Saing	5. Optimalisasi kualitas Reformasi Birokrasi	0		100,000,000	Dinas Kesehatan
1.02.02.2.02.25	Pelayanan Kesehatan Penyakit Menular dan Tidak Menular							0	0	0	Kab. Katingan, Pulau Malan, Semua Kelurahan	DAK Non Fisik - BOKKB - BOK	Meningkatkan Sumber Daya Manusia Yang Berkualitas Dan Berdaya Saing	5. Optimalisasi kualitas Reformasi Birokrasi	0		100,000,000	Dinas Kesehatan
1.02.02.2.02.33	Operasional Pelayanan Puskesmas	Jumlah bulan dalam pelaksanaan penyediaan dana untuk peningkatan mutu yang ada di UPTD Kesehatan, Puskesmas Pembantu dan Polindes Pelayanan Kesehatan di UPTD Kesehatan Waktu Pelaksanaan Pelayanan Kesehatan di UPTD Kesehatan				12 Bulan 1 Puskesmas 1 Tahun	12 Bulan 1 Puskesmas 1 Tahun	1,346,960,867	201,999,947	291,462,726		Dana Transfer Umum-Dana Alokasi Umum DAK Non Fisik - BOKKB - BOK	Meningkatkan Sumber Daya Manusia Yang Berkualitas Dan Berdaya Saing	2. Penguatan kualitas dan daya saing sumber daya manusia	0	12 Bulan 1 Puskesmas 1 Tahun	3,000,000,000	Dinas Kesehatan
1.02.02.2.02.36	Investigasi Awal Kejadian Tidak Diharapkan (Kejadian Ikutan Pasca Imunisasi dan Pemberian Obat Massal)							0	0	0	Kab. Katingan, Pulau Malan, Semua Kelurahan	DAK Non Fisik - BOKKB - BOK	Meningkatkan Sumber Daya Manusia Yang Berkualitas Dan Berdaya Saing	5. Optimalisasi kualitas Reformasi Birokrasi	0		100,000,000	Dinas Kesehatan
1.02.02.2.02.37	Pelaksanaan Kewaspadaan Dini dan Respon Wabah	Jumlah kecamatan yang dilakukan fogging focus					1 Kecamatan	0	100,729,698	100,729,463	Kab. Katingan, Pulau Malan, Semua Kelurahan	DAK Non Fisik - BOKKB - BOK	Meningkatkan Sumber Daya Manusia Yang Berkualitas Dan Berdaya Saing	2. Penguatan kualitas dan daya saing sumber daya manusia	0	1 Kecamatan	100,000,000	Dinas Kesehatan
1.02.03	PROGRAM PENINGKATAN KAPASITAS SUMBER DAYA MANUSIA KESEHATAN	Persentase Sumber Daya Manusia Kesehatan (SDMK) yang Kompeten	97% %		0 %		95% %	0	85,215,000	51,870,000					95% %		100,000,000	

**Penetapan Perubahan Rencana Kerja Pemerintah Daerah (RKPD)
Kabupaten Katingan
Tahun 2022**

Kode	Urusan/ Bidang Urusan/ Program/ Kegiatan/ Sub Kegiatan	Indikator Program/ Kegiatan/ Sub Kegiatan	Target Akhir Period e RPJMD	Realisasi Capaian RKPD Tahun 2020	Prakiraan Capaian Target RKPD Tahun 2021	Capaian Kinerja dan Kerangka Pendanaan								Kelompok Sasaran	Prakiraan Maju Rencana Tahun 2023		Perangkat Daerah Penanggung Jawab	
						Target 2022		Pagu Indikatif			Lokasi	Sumber Dana	Prioritas		Target	Pagu Indikatif		
						Semula	Menjadi	RKPD 2022	APBD 2022	RKPD 2022 Perubahan			Nasional					Daerah
1 02 03 2.0 2	Perencanaan Kebutuhan dan Pendayagunaan Sumberdaya Manusia Kesehatan untuk UKP dan UKM di Wilayah Kabupaten/Kota	Peningkatan jumlah tenaga kesehatan pada puskesmas yang mengikuti pelatihan Pengembangan SDM	Puskesmas		Puskesmas		16 Puskesmas	0	85,215,000	51,870,000					16 Puskesmas	100,000,000		
1 02 03 2.0 2 02	Pemenuhan Kebutuhan Sumber Daya Manusia Kesehatan sesuai Standar	Jumlah Sumber Daya Manusia Kesehatan yang Memenuhi Standar di Fasilitas Pelayanan Kesehatan (Fasyankes) Jumlah Sumber Daya Manusia Kesehatan yang Memenuhi Standar di Fasilitas Pelayanan Kesehatan (Fasyankes)				4 Orang	0	85,215,000	51,870,000	Kab. Katingan, Pulau Malan, Semua Kelurahan	DAK Non Fisik - BOKKB - BOK	Meningkatkan Sumber Daya Manusia Yang Berkualitas Dan Berdaya Saing	2. Penguatan kualitas dan daya saing sumber daya manusia	0	4 Orang	100,000,000	Dinas Kesehatan	
1 02 05	PROGRAM PEMBERDAYAAN MASYARAKAT BIDANG KESEHATAN						0	0	0							100,000,000		
1 02 05 2.0 3	Pengembangan dan Pelaksanaan Upaya Kesehatan Bersumber Daya Masyarakat (UKBM) Tingkat Daerah Kabupaten/Kota						0	0	0							100,000,000		
1 02 05 2.0 3 01	Bimbingan Teknis dan Supervisi Pengembangan dan Pelaksanaan Upaya Kesehatan Bersumber Daya Masyarakat (UKBM)						0	0	0	Kab. Katingan, Pulau Malan, Semua Kelurahan	DAK Non Fisik - BOKKB - BOK		5. Optimalisasi kualitas Reformasi Birokrasi			100,000,000	Dinas Kesehatan	
1	URUSAN PEMERINTAHAN WAJIB YANG BERKAITAN DENGAN PELAYANAN DASAR																	
1 02	URUSAN PEMERINTAHAN BIDANG KESEHATAN																	
1 02 02	PROGRAM PEMENUHAN UPAYA KESEHATAN PERORANGAN DAN UPAYA KESEHATAN MASYARAKAT	Persentase Penyediaan Layanan Standar Pelayanan Minimal (SPM) Bidang Kesehatan	97 %			95 %	2,115,619,064	839,659,877	1,223,813,970						95 %	5,100,000,000		
1 02 02 2.0 2	Penyediaan Layanan Kesehatan untuk UKM dan UKP Rujukan Tingkat Daerah Kabupaten/Kota	Persentase puskesmas yang terakreditasi minimal madya	%			80 %	2,115,619,064	839,659,877	1,223,813,970						80 %	5,100,000,000		

**Penetapan Perubahan Rencana Kerja Pemerintah Daerah (RKPD)
Kabupaten Katingan
Tahun 2022**

Kode	Urusan/ Bidang Urusan/ Program/ Kegiatan/ Sub Kegiatan	Indikator Program/ Kegiatan/ Sub Kegiatan	Target Akhir Period e RPJMD	Realisasi Capaian RKPD Tahun 2020	Prakiraan Capaian Target RKPD Tahun 2021	Capaian Kinerja dan Kerangka Pendanaan							Kelompok Sasaran	Prakiraan Maju Rencana Tahun 2023		Perangkat Daerah Penanggung Jawab		
						Target 2022		Pagu Indikatif			Lokasi	Sumber Dana		Prioritas			Target	Pagu Indikatif
						Semula	Menjadi	RKPD 2022	APBD 2022	RKPD 2022 Perubahan				Nasional	Daerah			
1.02.02.2.02.01	Pengelolaan Pelayanan Kesehatan Ibu Hamil	Jumlah Ibu Hamil yang Mendapatkan Pelayanan Kesehatan Sesuai Standar					750 Orang	0	72,339,942	78,085,000	Kab. Katingan, Katingan Tengah, Semua Kelurahan	DAK Non Fisik - BOKKB - BOK	Meningkatkan Sumber Daya Manusia Yang Berkualitas Dan Berdaya Saing	2. Penguatan kualitas dan daya saing sumber daya manusia	0	750 Orang	100,000,000	Dinas Kesehatan
1.02.02.2.02.02	Pengelolaan Pelayanan Kesehatan Ibu Bersalin							0	0	0	Kab. Katingan, Sanaman Mantikei, Semua Kelurahan	DAK Non Fisik - BOKKB - BOK	Meningkatkan Sumber Daya Manusia Yang Berkualitas Dan Berdaya Saing	5. Optimalisasi kualitas Reformasi Birokrasi	0		100,000,000	Dinas Kesehatan
1.02.02.2.02.03	Pengelolaan Pelayanan Kesehatan Bayi Baru Lahir							0	0	0	Kab. Katingan, Katingan Tengah, Semua Kelurahan	DAK Non Fisik - BOKKB - BOK	Meningkatkan Sumber Daya Manusia Yang Berkualitas Dan Berdaya Saing	5. Optimalisasi kualitas Reformasi Birokrasi	0		100,000,000	Dinas Kesehatan
1.02.02.2.02.04	Pengelolaan Pelayanan Kesehatan Balita							0	0	0	Kab. Katingan, Katingan Tengah, Semua Kelurahan	DAK Non Fisik - BOKKB - BOK	Meningkatkan Sumber Daya Manusia Yang Berkualitas Dan Berdaya Saing	5. Optimalisasi kualitas Reformasi Birokrasi	0		100,000,000	Dinas Kesehatan
1.02.02.2.02.05	Pengelolaan Pelayanan Kesehatan pada Usia Pendidikan Dasar							0	0	0	Kab. Katingan, Katingan Tengah, Semua Kelurahan	DAK Non Fisik - BOKKB - BOK	Meningkatkan Sumber Daya Manusia Yang Berkualitas Dan Berdaya Saing	5. Optimalisasi kualitas Reformasi Birokrasi	0		100,000,000	Dinas Kesehatan
1.02.02.2.02.07	Pengelolaan Pelayanan Kesehatan pada Usia Lanjut	"Jumlah Penduduk Usia Lanjut yang Mendapatkan Pelayanan Kesehatan Sesuai Standar"					200 Orang	0	14,989,914	20,410,000	Kab. Katingan, Katingan Tengah, Semua Kelurahan	DAK Non Fisik - BOKKB - BOK	Meningkatkan Sumber Daya Manusia Yang Berkualitas Dan Berdaya Saing	2. Penguatan kualitas dan daya saing sumber daya manusia	0	200 Orang	100,000,000	Dinas Kesehatan
1.02.02.2.02.08	Pengelolaan Pelayanan Kesehatan Penderita Hipertensi	null					0 null	0	0	0	Kab. Katingan, Katingan Tengah, Semua Kelurahan	Dana Transfer Khusus - Dana Alokasi Khusus Fisik DAK Non Fisik - BOKKB - BOK	Meningkatkan Sumber Daya Manusia Yang Berkualitas Dan Berdaya Saing	5. Optimalisasi kualitas Reformasi Birokrasi	0	0 null	100,000,000	Dinas Kesehatan

**Penetapan Perubahan Rencana Kerja Pemerintah Daerah (RKPD)
Kabupaten Katingan
Tahun 2022**

Kode	Urusan/ Bidang Urusan/ Program/ Kegiatan/ Sub Kegiatan	Indikator Program/ Kegiatan/ Sub Kegiatan	Target Akhir Period e RPJMD	Realisasi Capaian RKPD Tahun 2020	Prakiraan Capaian Target RKPD Tahun 2021	Capaian Kinerja dan Kerangka Pendanaan							Kelompok Sasaran	Prakiraan Maju Rencana Tahun 2023		Perangkat Daerah Penanggung Jawab				
						Target 2022		Pagu Indikatif			Lokasi	Sumber Dana		Prioritas			Target	Pagu Indikatif		
						Semula	Menjadi	RKPD 2022	APBD 2022	RKPD 2022 Perubahan				Nasional	Daerah					
1.02.02.2.02.09	Pengelolaan Pelayanan Kesehatan Penderita Diabetes Melitus	null					0	null	0	0	0	Kab. Katingan, Katingan Tengah, Semua Kelurahan	Dana Transfer Khusus - Dana Alokasi Khusus Fisik DAK Non Fisik - BOKKB - BOK	Meningkatkan Sumber Daya Manusia Yang Berkualitas Dan Berdaya Saing	5. Optimalisasi kualitas Reformasi Birokrasi	0	0	100,000,000	Dinas Kesehatan	
1.02.02.2.02.11	Pengelolaan Pelayanan Kesehatan Orang Terduga Tuberkulosis	null					0	null	0	0	0	Kab. Katingan, Katingan Tengah, Semua Kelurahan	Dana Transfer Khusus - Dana Alokasi Khusus Fisik DAK Non Fisik - BOKKB - BOK	Meningkatkan Sumber Daya Manusia Yang Berkualitas Dan Berdaya Saing	5. Optimalisasi kualitas Reformasi Birokrasi	0	0	100,000,000	Dinas Kesehatan	
1.02.02.2.02.12	Pengelolaan Pelayanan Kesehatan Orang dengan Risiko Terinfeksi HIV	null					0	null	0	0	0	Kab. Katingan, Katingan Tengah, Semua Kelurahan	Dana Transfer Khusus - Dana Alokasi Khusus Fisik DAK Non Fisik - BOKKB - BOK	Meningkatkan Sumber Daya Manusia Yang Berkualitas Dan Berdaya Saing	5. Optimalisasi kualitas Reformasi Birokrasi	0	0	100,000,000	Dinas Kesehatan	
1.02.02.2.02.13	Pengelolaan Pelayanan Kesehatan bagi Penduduk pada Kondisi Kejadian Luar Biasa (KLB)	null					0	null	0	0	0	Kab. Katingan, Katingan Tengah, Semua Kelurahan	Dana Transfer Khusus - Dana Alokasi Khusus Fisik DAK Non Fisik - BOKKB - BOK	Meningkatkan Sumber Daya Manusia Yang Berkualitas Dan Berdaya Saing	5. Optimalisasi kualitas Reformasi Birokrasi	0	0	100,000,000	Dinas Kesehatan	
1.02.02.2.02.15	Pengelolaan Pelayanan Kesehatan Gizi Masyarakat	Jumlah Dokumen Hasil Pengelolaan Pelayanan Kesehatan Gizi Masyarakat					12	Dokumen	0	39,339,852	51,360,000	Kab. Katingan, Katingan Tengah, Semua Kelurahan	DAK Non Fisik - BOKKB - BOK	Meningkatkan Sumber Daya Manusia Yang Berkualitas Dan Berdaya Saing	2. Penguatan kualitas dan daya saing sumber daya manusia	0	12	Dokumen	100,000,000	Dinas Kesehatan
1.02.02.2.02.16	Pengelolaan Pelayanan Kesehatan Kerja dan Olahraga	Jumlah Dokumen Hasil Pengelolaan Pelayanan Kesehatan Kerja dan Olahraga					12	Bulan	0	32,786,712	39,430,000	Kab. Katingan, Katingan Tengah, Semua Kelurahan	DAK Non Fisik - BOKKB - BOK	Meningkatkan Sumber Daya Manusia Yang Berkualitas Dan Berdaya Saing	2. Penguatan kualitas dan daya saing sumber daya manusia	0	12	Bulan	100,000,000	Dinas Kesehatan

**Penetapan Perubahan Rencana Kerja Pemerintah Daerah (RKPD)
Kabupaten Katingan
Tahun 2022**

Kode	Urusan/ Bidang Urusan/ Program/ Kegiatan/ Sub Kegiatan	Indikator Program/ Kegiatan/ Sub Kegiatan	Target Akhir Period e RPJMD	Realisasi Capaian RKPD Tahun 2020	Prakiraan Capaian Target RKPD Tahun 2021	Capaian Kinerja dan Kerangka Pendanaan								Kelompok Sasaran	Prakiraan Maju Rencana Tahun 2023		Perangkat Daerah Penanggung Jawab	
						Target 2022		Pagu Indikatif			Lokasi	Sumber Dana	Prioritas		Target	Pagu Indikatif		
						Semula	Menjadi	RKPD 2022	APBD 2022	RKPD 2022 Perubahan			Nasional					Daerah
1.02.02.2.02.17	Pengelolaan Pelayanan Kesehatan Lingkungan	Jumlah Dokumen Hasil Pengelolaan Pelayanan Kesehatan Lingkungan					12 Dokumen	0	22,499,988	22,500,000	Kab. Katingan, Katingan Tengah, Semua Kelurahan	DAK Non Fisik - BOKKB - BOK	Meningkatkan Sumber Daya Manusia Yang Berkualitas Dan Berdaya Saing	2. Penguatan kualitas dan daya saing sumber daya manusia	0	12 Dokumen	100,000,000	Dinas Kesehatan
1.02.02.2.02.18	Pengelolaan Pelayanan Promosi Kesehatan	Jumlah Dokumen Hasil Pengelolaan Pelayanan Promosi Kesehatan					12 Dokumen	0	54,279,840	43,350,000	Kab. Katingan, Katingan Tengah, Semua Kelurahan	DAK Non Fisik - BOKKB - BOK	Meningkatkan Sumber Daya Manusia Yang Berkualitas Dan Berdaya Saing	2. Penguatan kualitas dan daya saing sumber daya manusia	0	12 Dokumen	100,000,000	Dinas Kesehatan
1.02.02.2.02.20	Pengelolaan Surveilans Kesehatan	null					0 null	0	0	0	Kab. Katingan, Katingan Tengah, Semua Kelurahan	Dana Transfer Khusus - Dana Alokasi Khusus Fisik DAK Non Fisik - BOKKB - BOK	Meningkatkan Sumber Daya Manusia Yang Berkualitas Dan Berdaya Saing	5. Optimalisasi kualitas Reformasi Birokrasi	0	0 null	100,000,000	Dinas Kesehatan
1.02.02.2.02.21	Pengelolaan Pelayanan Kesehatan Orang dengan Masalah Kesehatan Jiwa (ODMK)							0	0	0	Kab. Katingan, Katingan Tengah, Semua Kelurahan	DAK Non Fisik - BOKKB - BOK	Meningkatkan Sumber Daya Manusia Yang Berkualitas Dan Berdaya Saing	5. Optimalisasi kualitas Reformasi Birokrasi	0		100,000,000	Dinas Kesehatan
1.02.02.2.02.22	Pengelolaan Pelayanan Kesehatan Jiwa dan NAPZA							0	0	0	Kab. Katingan, Katingan Tengah, Semua Kelurahan	DAK Non Fisik - BOKKB - BOK	Meningkatkan Sumber Daya Manusia Yang Berkualitas Dan Berdaya Saing	5. Optimalisasi kualitas Reformasi Birokrasi	0		100,000,000	Dinas Kesehatan
1.02.02.2.02.25	Pelayanan Kesehatan Penyakit Menular dan Tidak Menular							0	0	0	Kab. Katingan, Katingan Tengah, Semua Kelurahan	DAK Non Fisik - BOKKB - BOK	Meningkatkan Sumber Daya Manusia Yang Berkualitas Dan Berdaya Saing	5. Optimalisasi kualitas Reformasi Birokrasi	0		100,000,000	Dinas Kesehatan
1.02.02.2.02.33	Operasional Pelayanan Puskesmas	Jumlah bulan dalam pelaksanaan penyediaan dana untuk peningkatan mutu yang ada di UPTD Kesehatan, Puskesmas Pembantu dan Polindes Pelayanan Kesehatan di UPTD Kesehatan Waktu Pelaksanaan Pelayanan Kesehatan di UPTD Kesehatan					12 Bulan 1 Puskesmas 1 Tahun	12 Bulan 1 Puskesmas 1 Tahun	2,115,619,064	401,522,801	774,480,970	Dana Transfer Umum-Dana Alokasi Umum Dana Transfer Khusus - Dana Alokasi Khusus Fisik	Meningkatkan Sumber Daya Manusia Yang Berkualitas Dan Berdaya Saing	2. Penguatan kualitas dan daya saing sumber daya manusia	0	12 Bulan 1 Puskesmas 1 Tahun	3,000,000,000	Dinas Kesehatan

**Penetapan Perubahan Rencana Kerja Pemerintah Daerah (RKPD)
Kabupaten Katingan
Tahun 2022**

Kode	Urusan/ Bidang Urusan/ Program/ Kegiatan/ Sub Kegiatan	Indikator Program/ Kegiatan/ Sub Kegiatan	Target Akhir Period e RPJMD	Realisasi Capaian RKPD Tahun 2020	Prakiraan Capaian Target RKPD Tahun 2021	Capaian Kinerja dan Kerangka Pendanaan							Kelompok Sasaran	Prakiraan Maju Rencana Tahun 2023		Perangkat Daerah Penanggung Jawab		
						Target 2022		Pagu Indikatif			Lokasi	Sumber Dana		Prioritas			Target	Pagu Indikatif
						Semula	Menjadi	RKPD 2022	APBD 2022	RKPD 2022 Perubahan				Nasional	Daerah			
1 02 02 2.0 2 36	Investigasi Awal Kejadian Tidak Diharapkan (Kejadian Ikutan Pasca Imunisasi dan Pemberian Obat Massal)							0	0	0	Kab. Katingan, Katingan Tengah, Semua Kelurahan	DAK Non Fisik - BOKKB - BOK	Meningkatkan Sumber Daya Manusia Yang Berkualitas Dan Berdaya Saing	5. Optimalisasi kualitas Reformasi Birokrasi	0	100,000,000	Dinas Kesehatan	
1 02 02 2.0 2 37	Pelaksanaan Kewaspadaan Dini dan Respon Wabah	Jumlah Dokumen Hasil Pelaksanaan Kewaspadaan Dini dan Respon Wabah					12 Dokumen	0	201,900,828	194,198,000	Kab. Katingan, Katingan Tengah, Semua Kelurahan	Dana Transfer Khusus - Dana Alokasi Khusus Fisik DAK Non Fisik - BOKKB - BOK	Meningkatkan Sumber Daya Manusia Yang Berkualitas Dan Berdaya Saing	2. Penguatan kualitas dan daya saing sumber daya manusia	0	12 Dokumen 100,000,000	Dinas Kesehatan	
1 02 03	PROGRAM PENINGKATAN KAPASITAS SUMBER DAYA MANUSIA KESEHATAN	Persentase Sumber Daya Manusia Kesehatan (SDMK) yang Kompeten	97% %		0 %		95% %	0	88,920,000	59,280,000					95% %	100,000,000		
1 02 03 2.0 2	Perencanaan Kebutuhan dan Pendayagunaan Sumberdaya Manusia Kesehatan untuk UKP dan UKM di Wilayah Kabupaten/Kota	Peningkatan jumlah tenaga kesehatan pada puskesmas yang mengikuti pelatihan Pengembangan SDM	Puskesmas		Puskesmas		16 Puskesmas	0	88,920,000	59,280,000					16 Puskesmas	100,000,000		
1 02 03 2.0 2 02	Pemenuhan Kebutuhan Sumber Daya Manusia Kesehatan sesuai Standar	Jumlah Sumber Daya Manusia Kesehatan yang Memenuhi Standar di Fasilitas Pelayanan Kesehatan (Fasyankes) Jumlah Sumber Daya Manusia Kesehatan yang Memenuhi Standar di Fasilitas Pelayanan Kesehatan (Fasyankes)					4 Orang	0	88,920,000	59,280,000	Kab. Katingan, Katingan Tengah, Semua Kelurahan	DAK Non Fisik - BOKKB - BOK	Meningkatkan Sumber Daya Manusia Yang Berkualitas Dan Berdaya Saing	2. Penguatan kualitas dan daya saing sumber daya manusia	0	4 Orang 100,000,000	Dinas Kesehatan	
1 02 05	PROGRAM PEMBERDAYAAN MASYARAKAT BIDANG KESEHATAN							0	81,135,786	110,776,000						100,000,000		
1 02 05 2.0 3	Pengembangan dan Pelaksanaan Upaya Kesehatan Bersumber Daya Masyarakat (UKBM) Tingkat Daerah Kabupaten/Kota							0	81,135,786	110,776,000						100,000,000		

**Penetapan Perubahan Rencana Kerja Pemerintah Daerah (RKPD)
Kabupaten Katingan
Tahun 2022**

Kode	Urusan/ Bidang Urusan/ Program/ Kegiatan/ Sub Kegiatan	Indikator Program/ Kegiatan/ Sub Kegiatan	Target Akhir Period e RPJMD	Realisasi Capaian RKPD Tahun 2020	Prakiraan Capaian Target RKPD Tahun 2021	Capaian Kinerja dan Kerangka Pendanaan							Kelompok Sasaran	Prakiraan Maju Rencana Tahun 2023		Perangkat Daerah Penanggung Jawab		
						Target 2022		Pagu Indikatif			Lokasi	Sumber Dana		Prioritas			Target	Pagu Indikatif
						Semula	Menjadi	RKPD 2022	APBD 2022	RKPD 2022 Perubahan				Nasional	Daerah			
1.02.05.2.03.01	Bimbingan Teknis dan Supervisi Pengembangan dan Pelaksanaan Upaya Kesehatan Bersumber Daya Masyarakat (UKBM)	Bimbingan Teknis dan Supervisi Pengembangan dan Pelaksanaan Upaya Kesehatan Bersumber Daya Masyarakat UKBM					1 Sarana	0	81,135,786	110,776,000	Kab. Katingan, Katingan Tengah, Semua Kelurahan	DAK Non Fisik - BOKKB - BOK	2. Penguatan kualitas dan daya saing sumber daya manusia		1 Sarana	100,000,000	Dinas Kesehatan	
1	URUSAN PEMERINTAHAN WAJIB YANG BERKAITAN DENGAN PELAYANAN DASAR																	
1.02	URUSAN PEMERINTAHAN BIDANG KESEHATAN						1,534,086,147	1,794,555,593	1,643,173,214								5,400,000,000	
1.02.02	PROGRAM PEMENUHAN UPAYA KESEHATAN PERORANGAN DAN UPAYA KESEHATAN MASYARAKAT	Persentase Penyediaan Layanan Standar Pelayanan Minimal (SPM) Bidang Kesehatan	97 %		0 %		95 %	1,534,086,147	1,704,555,593	1,596,373,214				95 %	5,200,000,000			
1.02.02.2.02	Penyediaan Layanan Kesehatan untuk UKM dan UKP Rujukan Tingkat Daerah Kabupaten/Kota	Persentase puskesmas yang terakreditasi minimal madya	%		%		80 %	1,534,086,147	1,704,555,593	1,596,373,214				80 %	5,200,000,000			
1.02.02.2.02.01	Pengelolaan Pelayanan Kesehatan Ibu Hamil	Jumlah Ibu Hamil yang Mendapatkan Pelayanan Kesehatan Sesuai Standar					250 Orang	0	129,881,748	140,300,000	Kab. Katingan, Sanaman Mantikei, Semua Kelurahan	DAK Non Fisik - BOKKB - BOK	Meningkatkan Sumber Daya Manusia Yang Berkualitas Dan Berdaya Saing	2. Penguatan kualitas dan daya saing sumber daya manusia	0	250 Orang	100,000,000	Dinas Kesehatan
1.02.02.2.02.02	Pengelolaan Pelayanan Kesehatan Ibu Bersalin							0	0	0	Kab. Katingan, Sanaman Mantikei, Semua Kelurahan	DAK Non Fisik - BOKKB - BOK	Meningkatkan Sumber Daya Manusia Yang Berkualitas Dan Berdaya Saing	5. Optimalisasi kualitas Reformasi Birokrasi	0		100,000,000	Dinas Kesehatan
1.02.02.2.02.03	Pengelolaan Pelayanan Kesehatan Bayi Baru Lahir							0	0	0	Kab. Katingan, Sanaman Mantikei, Semua Kelurahan	DAK Non Fisik - BOKKB - BOK	Meningkatkan Sumber Daya Manusia Yang Berkualitas Dan Berdaya Saing	5. Optimalisasi kualitas Reformasi Birokrasi	0		100,000,000	Dinas Kesehatan
1.02.02.2.02.04	Pengelolaan Pelayanan Kesehatan Balita							0	0	0	Kab. Katingan, Sanaman Mantikei, Semua Kelurahan	DAK Non Fisik - BOKKB - BOK	Meningkatkan Sumber Daya Manusia Yang Berkualitas Dan Berdaya Saing	5. Optimalisasi kualitas Reformasi Birokrasi	0		100,000,000	Dinas Kesehatan
1.02.02.2.02.05	Pengelolaan Pelayanan Kesehatan pada Usia Pendidikan Dasar							0	0	0	Kab. Katingan, Sanaman Mantikei, Semua Kelurahan	DAK Non Fisik - BOKKB - BOK	Meningkatkan Sumber Daya Manusia Yang Berkualitas Dan Berdaya Saing	5. Optimalisasi kualitas Reformasi Birokrasi	0		100,000,000	Dinas Kesehatan

Penetapan Perubahan Rencana Kerja Pemerintah Daerah (RKPD)
Kabupaten Katingan
Tahun 2022

Kode	Urusan/ Bidang Urusan/ Program/ Kegiatan/ Sub Kegiatan	Indikator Program/ Kegiatan/ Sub Kegiatan	Target Akhir Period e RPJMD	Realisasi Capaian RKPD Tahun 2020	Prakiraan Capaian Target RKPD Tahun 2021	Capaian Kinerja dan Kerangka Pendanaan							Kelompok Sasaran	Prakiraan Maju Rencana Tahun 2023		Perangkat Daerah Penanggung Jawab		
						Target 2022		Pagu Indikatif			Lokasi	Sumber Dana		Prioritas			Target	Pagu Indikatif
						Semula	Menjadi	RKPD 2022	APBD 2022	RKPD 2022 Perubahan				Nasional	Daerah			
1.02.02.2.07	Pengelolaan Pelayanan Kesehatan pada Usia Lanjut							0	0	0	Kab. Katingan, Sanaman Mantikei, Semua Kelurahan	DAK Non Fisik - BOKKB - BOK	Meningkatkan Sumber Daya Manusia Yang Berkualitas Dan Berdaya Saing	5. Optimalisasi kualitas Reformasi Birokrasi	0	100,000,000	Dinas Kesehatan	
1.02.02.2.08	Pengelolaan Pelayanan Kesehatan Penderita Hipertensi							0	0	0		DAK Non Fisik - BOKKB - BOK	Meningkatkan Sumber Daya Manusia Yang Berkualitas Dan Berdaya Saing	5. Optimalisasi kualitas Reformasi Birokrasi	0	100,000,000	Dinas Kesehatan	
1.02.02.2.09	Pengelolaan Pelayanan Kesehatan Penderita Diabetes Melitus							0	0	0	Kab. Katingan, Sanaman Mantikei, Semua Kelurahan	DAK Non Fisik - BOKKB - BOK	Meningkatkan Sumber Daya Manusia Yang Berkualitas Dan Berdaya Saing	5. Optimalisasi kualitas Reformasi Birokrasi	0	100,000,000	Dinas Kesehatan	
1.02.02.2.11	Pengelolaan Pelayanan Kesehatan Orang Terduga Tuberkulosis							0	0	0	Kab. Katingan, Sanaman Mantikei, Semua Kelurahan	DAK Non Fisik - BOKKB - BOK	Meningkatkan Sumber Daya Manusia Yang Berkualitas Dan Berdaya Saing	5. Optimalisasi kualitas Reformasi Birokrasi	0	100,000,000	Dinas Kesehatan	
1.02.02.2.12	Pengelolaan Pelayanan Kesehatan Orang dengan Risiko Terinfeksi HIV							0	0	0	Kab. Katingan, Sanaman Mantikei, Semua Kelurahan	DAK Non Fisik - BOKKB - BOK	Meningkatkan Sumber Daya Manusia Yang Berkualitas Dan Berdaya Saing	5. Optimalisasi kualitas Reformasi Birokrasi	0	100,000,000	Dinas Kesehatan	
1.02.02.2.13	Pengelolaan Pelayanan Kesehatan bagi Penduduk pada Kondisi Kejadian Luar Biasa (KLB)	Jumlah Dokumen Hasil Pengelolaan Pelayanan Kesehatan bagi Penduduk pada Kondisi Kejadian Luar Biasa (KLB) Sesuai Standar					12 Dokumen	0	0	104,330,000	Kab. Katingan, Sanaman Mantikei, Semua Kelurahan	DAK Non Fisik - BOKKB - BOK	Meningkatkan Sumber Daya Manusia Yang Berkualitas Dan Berdaya Saing	2. Penguatan kualitas dan daya saing sumber daya manusia	0	12 Dokumen	100,000,000	Dinas Kesehatan
1.02.02.2.15	Pengelolaan Pelayanan Kesehatan Gizi Masyarakat	Jumlah Dokumen Hasil Pengelolaan Pelayanan Kesehatan Gizi Masyarakat					12 Dokumen	0	89,365,860	78,572,000	Kab. Katingan, Sanaman Mantikei, Semua Kelurahan	DAK Non Fisik - BOKKB - BOK	Meningkatkan Sumber Daya Manusia Yang Berkualitas Dan Berdaya Saing	2. Penguatan kualitas dan daya saing sumber daya manusia	0	12 Dokumen	100,000,000	Dinas Kesehatan
1.02.02.2.16	Pengelolaan Pelayanan Kesehatan Kerja dan Olahraga	Jumlah Dokumen Hasil Pengelolaan Pelayanan Kesehatan Kerja dan Olahraga					12 Dokumen	0	84,943,758	30,184,000	Kab. Katingan, Sanaman Mantikei, Semua Kelurahan	DAK Non Fisik - BOKKB - BOK	Meningkatkan Sumber Daya Manusia Yang Berkualitas Dan Berdaya Saing	2. Penguatan kualitas dan daya saing sumber daya manusia	0	12 Dokumen	100,000,000	Dinas Kesehatan
1.02.02.2.17	Pengelolaan Pelayanan Kesehatan Lingkungan	Jumlah Dokumen Hasil Pengelolaan Pelayanan Kesehatan Lingkungan					12 Dokumen	0	15,287,904	30,000,000	Kab. Katingan, Sanaman Mantikei, Semua Kelurahan	DAK Non Fisik - BOKKB - BOK	Meningkatkan Sumber Daya Manusia Yang Berkualitas Dan Berdaya Saing	2. Penguatan kualitas dan daya saing sumber daya manusia	0	12 Dokumen	100,000,000	Dinas Kesehatan

Penetapan Perubahan Rencana Kerja Pemerintah Daerah (RKPD)
Kabupaten Katingan
Tahun 2022

Kode	Urusan/ Bidang Urusan/ Program/ Kegiatan/ Sub Kegiatan	Indikator Program/ Kegiatan/ Sub Kegiatan	Target Akhir Periode RPJMD	Realisasi Capaian RKPD Tahun 2020	Prakiraan Capaian Target RKPD Tahun 2021	Capaian Kinerja dan Kerangka Pendanaan							Kelompok Sasaran	Prakiraan Maju Rencana Tahun 2023		Perangkat Daerah Penanggung Jawab		
						Target 2022		Pagu Indikatif			Lokasi	Sumber Dana		Prioritas			Target	Pagu Indikatif
						Semula	Menjadi	RKPD 2022	APBD 2022	RKPD 2022 Perubahan				Nasional	Daerah			
1.02.02.2.02.18	Pengelolaan Pelayanan Promosi Kesehatan	Jumlah Dokumen Hasil Pengelolaan Pelayanan Promosi Kesehatan					12 Dokumen	0	22,079,886	78,190,000	Kab. Katingan, Sanaman Mantikei, Semua Kelurahan	DAK Non Fisik - BOKKB - BOK	Meningkatkan Sumber Daya Manusia Yang Berkualitas Dan Berdaya Saing	2. Penguatan kualitas dan daya saing sumber daya manusia	0	12 Dokumen	100,000,000	Dinas Kesehatan
1.02.02.2.02.20	Pengelolaan Surveilans Kesehatan	Jumlah Dokumen Hasil Pengelolaan Surveilans Kesehatan					12 Dokumen	0	216,009,858	190,809,858	Kab. Katingan, Sanaman Mantikei, Semua Kelurahan	DAK Non Fisik - BOKKB - BOK	Meningkatkan Sumber Daya Manusia Yang Berkualitas Dan Berdaya Saing	2. Penguatan kualitas dan daya saing sumber daya manusia	0	12 Dokumen	100,000,000	Dinas Kesehatan
1.02.02.2.02.21	Pengelolaan Pelayanan Kesehatan Orang dengan Masalah Kesehatan Jiwa (ODMK)							0	0	0		DAK Non Fisik - BOKKB - BOK	Meningkatkan Sumber Daya Manusia Yang Berkualitas Dan Berdaya Saing	5. Optimalisasi kualitas Reformasi Birokrasi	0		100,000,000	Dinas Kesehatan
1.02.02.2.02.22	Pengelolaan Pelayanan Kesehatan Jiwa dan NAPZA							0	0	0	Kab. Katingan, Sanaman Mantikei, Semua Kelurahan	DAK Non Fisik - BOKKB - BOK	Meningkatkan Sumber Daya Manusia Yang Berkualitas Dan Berdaya Saing	5. Optimalisasi kualitas Reformasi Birokrasi	0		100,000,000	Dinas Kesehatan
1.02.02.2.02.25	Pelayanan Kesehatan Penyakit Menular dan Tidak Menular							0	0	0	Kab. Katingan, Sanaman Mantikei, Semua Kelurahan	DAK Non Fisik - BOKKB - BOK	Meningkatkan Sumber Daya Manusia Yang Berkualitas Dan Berdaya Saing	5. Optimalisasi kualitas Reformasi Birokrasi	0		100,000,000	Dinas Kesehatan
1.02.02.2.02.33	Operasional Pelayanan Puskesmas	Jumlah Dokumen Operasional Pelayanan Puskesmas di UPTD Kesehatan Waktu Pelaksanaan Pelayanan Kesehatan di UPTD Kesehatan				12 bulan 1 Puskesmas 1 Tahun	12 Dokumen 1 Puskesmas 1 Tahun	1,534,086,147	294,644,615	371,297,356		Dana Transfer Umum-Dana Alokasi Umum DAK Non Fisik - BOKKB - BOK	Meningkatkan Sumber Daya Manusia Yang Berkualitas Dan Berdaya Saing	2. Penguatan kualitas dan daya saing sumber daya manusia	0	12 Dokumen 1 Puskesmas 1 Tahun	3,000,000,000	Dinas Kesehatan
1.02.02.2.02.36	Investigasi Awal Kejadian Tidak Diharapkan (Kejadian Ikutan Pasca Imunisasi dan Pemberian Obat Massal)							0	0	0	Kab. Katingan, Sanaman Mantikei, Semua Kelurahan	DAK Non Fisik - BOKKB - BOK	Meningkatkan Sumber Daya Manusia Yang Berkualitas Dan Berdaya Saing	5. Optimalisasi kualitas Reformasi Birokrasi	0		100,000,000	Dinas Kesehatan
1.02.02.2.02.37	Pelaksanaan Kewaspadaan Dini dan Respon Wabah	Jumlah Dokumen Operasional Pelayanan Fasilitas Kesehatan Lainnya					12 Dokumen	0	852,341,964	540,770,000	Kab. Katingan, Sanaman Mantikei, Semua Kelurahan	DAK Non Fisik - BOKKB - BOK	Meningkatkan Sumber Daya Manusia Yang Berkualitas Dan Berdaya Saing	2. Penguatan kualitas dan daya saing sumber daya manusia	0	12 Dokumen	100,000,000	Dinas Kesehatan

**Penetapan Perubahan Rencana Kerja Pemerintah Daerah (RKPD)
Kabupaten Katingan
Tahun 2022**

Kode	Urusan/ Bidang Urusan/ Program/ Kegiatan/ Sub Kegiatan	Indikator Program/ Kegiatan/ Sub Kegiatan	Target Akhir Period e RPJMD	Realisasi Capaian RKPD Tahun 2020	Prakiraan Capaian Target RKPD Tahun 2021	Capaian Kinerja dan Kerangka Pendanaan								Kelompok Sasaran	Prakiraan Maju Rencana Tahun 2023		Perangkat Daerah Penanggung Jawab	
						Target 2022		Pagu Indikatif			Lokasi	Sumber Dana	Prioritas		Target	Pagu Indikatif		
						Semula	Menjadi	RKPD 2022	APBD 2022	RKPD 2022 Perubahan			Nasional					Daerah
1 02 02 2.0 2 39	Pengelolaan Pelayanan Kesehatan Dasar Melalui Pendekatan Keluarga	Jumlah Keluarga yang Sudah diKunjungi dan Diintervensi Masalah Kesehatan Oleh Tenaga Kesehatan Puskesmas					50 Keluarga	0	0	31,920,000	Kab. Katingan, Sanaman Mantikei, Semua Kelurahan	DAK Non Fisik - BOKKB - BOK	Meningkatkan Sumber Daya Manusia Yang Berkualitas Dan Berdaya Saing	1. Penguatan dan pemulihan ekonomi daerah pada sektor potensial	0	50 Keluarga	100,000,000	Dinas Kesehatan
1 02 03	PROGRAM PENINGKATAN KAPASITAS SUMBER DAYA MANUSIA KESEHATAN	Persentase Sumber Daya Manusia Kesehatan (SDMK) yang Kompeten	97% %		0 %		95% %	0	90,000,000	46,800,000						95% %	100,000,000	
1 02 03 2.0 2	Perencanaan Kebutuhan dan Pendayagunaan Sumberdaya Manusia Kesehatan untuk UKP dan UKM di Wilayah Kabupaten/Kota	Peningkatan jumlah tenaga kesehatan pada puskesmas yang mengikuti pelatihan Pengembangan SDM			Puskesmas	Puskesmas	16 Puskesmas	0	90,000,000	46,800,000						16 Puskesmas	100,000,000	
1 02 03 2.0 2 02	Pemenuhan Kebutuhan Sumber Daya Manusia Kesehatan sesuai Standar	Jumlah Sumber Daya Manusia Kesehatan yang Memenuhi Standar di Fasilitas Pelayanan Kesehatan (Fasyankes)					4 Orang	0	90,000,000	46,800,000	Kab. Katingan, Sanaman Mantikei, Semua Kelurahan	DAK Non Fisik - BOKKB - BOK	Meningkatkan Sumber Daya Manusia Yang Berkualitas Dan Berdaya Saing	2. Penguatan kualitas dan daya saing sumber daya manusia	0	4 Orang	100,000,000	Dinas Kesehatan
1 02 05	PROGRAM PEMBERDAYAAN MASYARAKAT BIDANG KESEHATAN							0	0	0							100,000,000	
1 02 05 2.0 3	Pengembangan dan Pelaksanaan Upaya Kesehatan Bersumber Daya Masyarakat (UKBM) Tingkat Daerah Kabupaten/Kota							0	0	0							100,000,000	
1 02 05 2.0 3 01	Bimbingan Teknis dan Supervisi Pengembangan dan Pelaksanaan Upaya Kesehatan Bersumber Daya Masyarakat (UKBM)							0	0	0	Kab. Katingan, Sanaman Mantikei, Semua Kelurahan	DAK Non Fisik - BOKKB - BOK		5. Optimalisasi kualitas Reformasi Birokrasi			100,000,000	Dinas Kesehatan
1	URUSAN PEMERINTAHAN WAJIB YANG BERKAITAN DENGAN PELAYANAN DASAR																	
1 02	URUSAN PEMERINTAHAN BIDANG KESEHATAN								1,858,646,147	1,240,145,519	1,385,839,585					5,200,000,000		
1 02 02	PROGRAM PEMENUHAN UPAYA KESEHATAN PERORANGAN DAN UPAYA KESEHATAN MASYARAKAT	Persentase Penyediaan Layanan Standar Pelayanan Minimal (SPM) Bidang Kesehatan	97 %		0 %		95 %	1,858,646,147	1,171,505,519	1,317,199,585					95 %	5,000,000,000		

**Penetapan Perubahan Rencana Kerja Pemerintah Daerah (RKPD)
Kabupaten Katingan
Tahun 2022**

Kode	Urusan/ Bidang Urusan/ Program/ Kegiatan/ Sub Kegiatan	Indikator Program/ Kegiatan/ Sub Kegiatan	Target Akhir Period e RPJMD	Realisasi Capaian RKPD Tahun 2020	Prakiraan Capaian Target RKPD Tahun 2021	Capaian Kinerja dan Kerangka Pendanaan							Kelompok Sasaran	Prakiraan Maju Rencana Tahun 2023		Perangkat Daerah Penanggung Jawab		
						Target 2022		Pagu Indikatif			Lokasi	Sumber Dana		Prioritas			Target	Pagu Indikatif
						Semula	Menjadi	RKPD 2022	APBD 2022	RKPD 2022 Perubahan				Nasional	Daerah			
1.02.02.2.02	Penyediaan Layanan Kesehatan untuk UKM dan UKP Rujukan Tingkat Daerah Kabupaten/Kota	Persentase puskesmas yang terakreditasi minimal madya	%		%		80 %	1,858,646,147	1,171,505,519	1,317,199,585					80 %	5,000,000,000		
1.02.02.2.02.01	Pengelolaan Pelayanan Kesehatan Ibu Hamil	Jumlah Ibu Hamil yang Mendapatkan Pelayanan Kesehatan Sesuai Standar					200 Orang	0	79,369,812	71,193,869	Kab. Katingan, Marikit, Semua Kelurahan	DAK Non Fisik - BOKKB - BOK	Meningkatkan Sumber Daya Manusia Yang Berkualitas Dan Berdaya Saing	2. Penguatan kualitas dan daya saing sumber daya manusia	0	200 Orang	100,000,000	Dinas Kesehatan
1.02.02.2.02.02	Pengelolaan Pelayanan Kesehatan Ibu Bersalin							0	0	0	Kab. Katingan, Marikit, Semua Kelurahan	DAK Non Fisik - BOKKB - BOK	Meningkatkan Sumber Daya Manusia Yang Berkualitas Dan Berdaya Saing	5. Optimalisasi kualitas Reformasi Birokrasi	0	100,000,000	Dinas Kesehatan	
1.02.02.2.02.03	Pengelolaan Pelayanan Kesehatan Bayi Baru Lahir							0	0	0	Kab. Katingan, Marikit, Semua Kelurahan	DAK Non Fisik - BOKKB - BOK	Meningkatkan Sumber Daya Manusia Yang Berkualitas Dan Berdaya Saing	5. Optimalisasi kualitas Reformasi Birokrasi	0	100,000,000	Dinas Kesehatan	
1.02.02.2.02.04	Pengelolaan Pelayanan Kesehatan Balita							0	0	0	Kab. Katingan, Marikit, Semua Kelurahan	DAK Non Fisik - BOKKB - BOK	Meningkatkan Sumber Daya Manusia Yang Berkualitas Dan Berdaya Saing	5. Optimalisasi kualitas Reformasi Birokrasi	0	100,000,000	Dinas Kesehatan	
1.02.02.2.02.05	Pengelolaan Pelayanan Kesehatan pada Usia Pendidikan Dasar							0	0	0	Kab. Katingan, Marikit, Semua Kelurahan	DAK Non Fisik - BOKKB - BOK	Meningkatkan Sumber Daya Manusia Yang Berkualitas Dan Berdaya Saing	5. Optimalisasi kualitas Reformasi Birokrasi	0	100,000,000	Dinas Kesehatan	
1.02.02.2.02.07	Pengelolaan Pelayanan Kesehatan pada Usia Lanjut	Jumlah Penduduk Usia Lanjut yang Mendapatkan Pelayanan Kesehatan Sesuai Standar					200 Orang	0	0	131,057,454	Kab. Katingan, Marikit, Semua Kelurahan	DAK Non Fisik - BOKKB - BOK	Meningkatkan Sumber Daya Manusia Yang Berkualitas Dan Berdaya Saing	2. Penguatan kualitas dan daya saing sumber daya manusia	0	200 Orang	100,000,000	Dinas Kesehatan
1.02.02.2.02.08	Pengelolaan Pelayanan Kesehatan Penderita Hipertensi							0	0	0	Kab. Katingan, Marikit, Semua Kelurahan	DAK Non Fisik - BOKKB - BOK	Meningkatkan Sumber Daya Manusia Yang Berkualitas Dan Berdaya Saing	5. Optimalisasi kualitas Reformasi Birokrasi	0	100,000,000	Dinas Kesehatan	
1.02.02.2.02.09	Pengelolaan Pelayanan Kesehatan Penderita Diabetes Melitus							0	0	0	Kab. Katingan, Marikit, Semua Kelurahan	DAK Non Fisik - BOKKB - BOK	Meningkatkan Sumber Daya Manusia Yang Berkualitas Dan Berdaya Saing	5. Optimalisasi kualitas Reformasi Birokrasi	0	100,000,000	Dinas Kesehatan	

**Penetapan Perubahan Rencana Kerja Pemerintah Daerah (RKPD)
Kabupaten Katingan
Tahun 2022**

Kode	Urusan/ Bidang Urusan/ Program/ Kegiatan/ Sub Kegiatan	Indikator Program/ Kegiatan/ Sub Kegiatan	Target Akhir Period e RPJMD	Realisasi Capaian RKPD Tahun 2020	Prakiraan Capaian Target RKPD Tahun 2021	Capaian Kinerja dan Kerangka Pendanaan								Kelompok Sasaran	Prakiraan Maju Rencana Tahun 2023		Perangkat Daerah Penanggung Jawab		
						Target 2022		Pagu Indikatif			Lokasi	Sumber Dana	Prioritas		Target	Pagu Indikatif			
						Semula	Menjadi	RKPD 2022	APBD 2022	RKPD 2022 Perubahan			Nasional					Daerah	
1.02.02.2.02.11	Pengelolaan Pelayanan Kesehatan Orang Terduga Tuberkulosis	null					0	0	0	0	0	Kab. Katingan, Marikit, Semua Kelurahan	Dana Transfer Khusus - Dana Alokasi Khusus Fisik DAK Non Fisik - BOKKB - BOK	Meningkatkan Sumber Daya Manusia Yang Berkualitas Dan Berdaya Saing	5. Optimalisasi kualitas Reformasi Birokrasi	0	0 null	100,000,000	Dinas Kesehatan
1.02.02.2.02.12	Pengelolaan Pelayanan Kesehatan Orang dengan Risiko Terinfeksi HIV							0	0	0	0	Kab. Katingan, Marikit, Semua Kelurahan	DAK Non Fisik - BOKKB - BOK	Meningkatkan Sumber Daya Manusia Yang Berkualitas Dan Berdaya Saing	5. Optimalisasi kualitas Reformasi Birokrasi	0		0	Dinas Kesehatan
1.02.02.2.02.13	Pengelolaan Pelayanan Kesehatan bagi Penduduk pada Kondisi Kejadian Luar Biasa (KLB)							0	0	0	0	Kab. Katingan, Marikit, Semua Kelurahan	DAK Non Fisik - BOKKB - BOK	Meningkatkan Sumber Daya Manusia Yang Berkualitas Dan Berdaya Saing	5. Optimalisasi kualitas Reformasi Birokrasi	0		100,000,000	Dinas Kesehatan
1.02.02.2.02.15	Pengelolaan Pelayanan Kesehatan Gizi Masyarakat	Jumlah Dokumen Hasil Pengelolaan Pelayanan Kesehatan Gizi Masyarakat					12 Dokumen	0	43,699,920	56,349,818	0	Kab. Katingan, Marikit, Semua Kelurahan	DAK Non Fisik - BOKKB - BOK	Meningkatkan Sumber Daya Manusia Yang Berkualitas Dan Berdaya Saing	2. Penguatan kualitas dan daya saing sumber daya manusia	0	12 Dokumen	100,000,000	Dinas Kesehatan
1.02.02.2.02.16	Pengelolaan Pelayanan Kesehatan Kerja dan Olahraga	Jumlah Dokumen Hasil Pengelolaan Pelayanan Kesehatan Kerja dan Olahraga					12 Dokumen	0	20,249,994	14,248,727	0	Kab. Katingan, Marikit, Semua Kelurahan	DAK Non Fisik - BOKKB - BOK	Meningkatkan Sumber Daya Manusia Yang Berkualitas Dan Berdaya Saing	2. Penguatan kualitas dan daya saing sumber daya manusia	0	12 Dokumen	100,000,000	Dinas Kesehatan
1.02.02.2.02.17	Pengelolaan Pelayanan Kesehatan Lingkungan							0	0	0	0	Kab. Katingan, Marikit, Semua Kelurahan	DAK Non Fisik - BOKKB - BOK	Meningkatkan Sumber Daya Manusia Yang Berkualitas Dan Berdaya Saing	5. Optimalisasi kualitas Reformasi Birokrasi	0		100,000,000	Dinas Kesehatan
1.02.02.2.02.18	Pengelolaan Pelayanan Promosi Kesehatan	Jumlah Dokumen Hasil Pengelolaan Pelayanan Promosi Kesehatan					12 Dokumen	0	31,185,780	31,185,780	0	Kab. Katingan, Marikit, Semua Kelurahan	DAK Non Fisik - BOKKB - BOK	Meningkatkan Sumber Daya Manusia Yang Berkualitas Dan Berdaya Saing	2. Penguatan kualitas dan daya saing sumber daya manusia	0	12 Dokumen	100,000,000	Dinas Kesehatan
1.02.02.2.02.20	Pengelolaan Surveilans Kesehatan	Jumlah Dokumen Hasil Pengelolaan Surveilans Kesehatan					12 Dokumen	0	118,573,878	118,573,878	0	Kab. Katingan, Marikit, Semua Kelurahan	Dana Transfer Khusus - Dana Alokasi Khusus Fisik DAK Non Fisik - BOKKB - BOK	Meningkatkan Sumber Daya Manusia Yang Berkualitas Dan Berdaya Saing	2. Penguatan kualitas dan daya saing sumber daya manusia	0	12 Dokumen	100,000,000	Dinas Kesehatan

**Penetapan Perubahan Rencana Kerja Pemerintah Daerah (RKPD)
Kabupaten Katingan
Tahun 2022**

Kode	Urusan/ Bidang Urusan/ Program/ Kegiatan/ Sub Kegiatan	Indikator Program/ Kegiatan/ Sub Kegiatan	Target Akhir Periode RPJMD	Realisasi Capaian RKPD Tahun 2020	Prakiraan Capaian Target RKPD Tahun 2021	Capaian Kinerja dan Kerangka Pendanaan							Kelompok Sasaran	Prakiraan Maju Rencana Tahun 2023		Perangkat Daerah Penanggung Jawab		
						Target 2022		Pagu Indikatif			Lokasi	Sumber Dana		Prioritas			Target	Pagu Indikatif
						Semula	Menjadi	RKPD 2022	APBD 2022	RKPD 2022 Perubahan				Nasional	Daerah			
1.02.02.2.02.21	Pengelolaan Pelayanan Kesehatan Orang dengan Masalah Kesehatan Jiwa (ODMK)							0	0	0	Kab. Katingan, Marikit, Semua Kelurahan	DAK Non Fisik - BOKKB - BOK	Meningkatkan Sumber Daya Manusia Yang Berkualitas Dan Berdaya Saing	5. Optimalisasi kualitas Reformasi Birokrasi	0	100,000,000	Dinas Kesehatan	
1.02.02.2.02.22	Pengelolaan Pelayanan Kesehatan Jiwa dan NAPZA							0	0	0	Kab. Katingan, Marikit, Semua Kelurahan	DAK Non Fisik - BOKKB - BOK	Meningkatkan Sumber Daya Manusia Yang Berkualitas Dan Berdaya Saing	5. Optimalisasi kualitas Reformasi Birokrasi	0	100,000,000	Dinas Kesehatan	
1.02.02.2.02.25	Pelayanan Kesehatan Penyakit Menular dan Tidak Menular							0	0	0	Kab. Katingan, Marikit, Semua Kelurahan	DAK Non Fisik - BOKKB - BOK	Meningkatkan Sumber Daya Manusia Yang Berkualitas Dan Berdaya Saing	5. Optimalisasi kualitas Reformasi Birokrasi	0	100,000,000	Dinas Kesehatan	
1.02.02.2.02.33	Operasional Pelayanan Puskesmas	Jumlah Dokumen Operasional Pelayanan Puskesmas di UPTD Kesehatan Waktu Pelaksanaan Pelayanan Kesehatan di UPTD Kesehatan				12 Bulan 1 Puskesmas 1 Tahun	12 Dokumen 1 Puskesmas 1 Tahun	1,858,646,147	336,446,147	604,813,423		Dana Transfer Umum-Dana Alokasi Umum DAK Non Fisik - BOKKB - BOK	Meningkatkan Sumber Daya Manusia Yang Berkualitas Dan Berdaya Saing	2. Penguatan kualitas dan daya saing sumber daya manusia	0	12 Dokumen 1 Puskesmas 1 Tahun	3,000,000,000	Dinas Kesehatan
1.02.02.2.02.36	Investigasi Awal Kejadian Tidak Diharapkan (Kejadian Ikutan Pasca Imunisasi dan Pemberian Obat Massal)							0	0	0	Kab. Katingan, Marikit, Semua Kelurahan	DAK Non Fisik - BOKKB - BOK	Meningkatkan Sumber Daya Manusia Yang Berkualitas Dan Berdaya Saing	5. Optimalisasi kualitas Reformasi Birokrasi	0	100,000,000	Dinas Kesehatan	
1.02.02.2.02.37	Pelaksanaan Kewaspadaan Dini dan Respon Wabah	Jumlah Dokumen Hasil Pelaksanaan Kewaspadaan Dini dan Respon Wabah					12 Dokumen	0	541,979,988	289,776,636	Kab. Katingan, Marikit, Semua Kelurahan	DAK Non Fisik - BOKKB - BOK	Meningkatkan Sumber Daya Manusia Yang Berkualitas Dan Berdaya Saing	2. Penguatan kualitas dan daya saing sumber daya manusia	0	12 Dokumen	100,000,000	Dinas Kesehatan
1.02.03	PROGRAM PENINGKATAN KAPASITAS SUMBER DAYA MANUSIA KESEHATAN	Persentase Sumber Daya Manusia Kesehatan (SDMK) yang Kompeten	97% %		0 %		95% %	0	68,640,000	68,640,000					95% %	100,000,000		
1.02.03.2.02	Perencanaan Kebutuhan dan Pendedagunaan Sumberdaya Manusia Kesehatan untuk UKP dan UKM di Wilayah Kabupaten/Kota	Peningkatan jumlah tenaga kesehatan pada puskesmas yang mengikuti pelatihan Pengembangan SDM	Puskesmas		Puskesmas		16 Puskesmas	0	68,640,000	68,640,000						16 Puskesmas	100,000,000	

**Penetapan Perubahan Rencana Kerja Pemerintah Daerah (RKPD)
Kabupaten Katingan
Tahun 2022**

Kode	Urusan/ Bidang Urusan/ Program/ Kegiatan/ Sub Kegiatan	Indikator Program/ Kegiatan/ Sub Kegiatan	Target Akhir Period e RPJMD	Realisasi Capaian RKPD Tahun 2020	Prakiraan Capaian Target RKPD Tahun 2021	Capaian Kinerja dan Kerangka Pendanaan								Kelompok Sasaran	Prakiraan Maju Rencana Tahun 2023		Perangkat Daerah Penanggung Jawab		
						Target 2022		Pagu Indikatif			Lokasi	Sumber Dana	Prioritas		Target	Pagu Indikatif			
						Semula	Menjadi	RKPD 2022	APBD 2022	RKPD 2022 Perubahan			Nasional					Daerah	
1 02 03 2 02	Pemenuhan Kebutuhan Sumber Daya Manusia Kesehatan sesuai Standar	Jumlah Sumber Daya Manusia Kesehatan yang Memenuhi Standar di Fasilitas Pelayanan Kesehatan (Fasyankes)					4 Orang	0	68,640,000	68,640,000	Kab. Katingan, Marikit, Semua Kelurahan	DAK Fisik- Bidang Kesehatan dan KB- Reguler- Pelayanan Kesehatan Dasar	Meningkatkan Sumber Daya Manusia Yang Berkualitas Dan Berdaya Saing	2. Penguatan kualitas dan daya saing sumber daya manusia	0	4 Orang	100,000,000	Dinas Kesehatan	
1 02 05	PROGRAM PEMBERDAYAAN MASYARAKAT BIDANG KESEHATAN							0	0	0							100,000,000		
1 02 05 2.0 3	Pengembangan dan Pelaksanaan Upaya Kesehatan Bersumber Daya Masyarakat (UKBM) Tingkat Daerah Kabupaten/Kota							0	0	0							100,000,000		
1 02 05 2.0 3 01	Bimbingan Teknis dan Supervisi Pengembangan dan Pelaksanaan Upaya Kesehatan Bersumber Daya Masyarakat (UKBM)							0	0	0	Kab. Katingan, Marikit, Semua Kelurahan	DAK Non Fisik - BOKKB - BOK		5. Optimalisasi kualitas Reformasi Birokrasi			100,000,000	Dinas Kesehatan	
1	URUSAN PEMERINTAHAN WAJIB YANG BERKAITAN DENGAN PELAYANAN DASAR																		
1 02	URUSAN PEMERINTAHAN BIDANG KESEHATAN						1,257,347,788	595,050,151	1,019,098,313									5,368,640,000	
1 02 02	PROGRAM PEMENUHAN UPAYA KESEHATAN PERORANGAN DAN UPAYA KESEHATAN MASYARAKAT	Persentase Penyediaan Layanan Standar Pelayanan Minimal (SPM) Bidang Kesehatan	97 %	0 %		95 %	1,257,347,788	526,410,151	950,458,313								95 %	5,200,000,000	
1 02 02 2.0 2	Penyediaan Layanan Kesehatan untuk UKM dan UKP Rujukan Tingkat Daerah Kabupaten/Kota	Persentase puskesmas yang terakreditasi minimal madya	%	%		80 %	1,257,347,788	526,410,151	950,458,313								80 %	5,200,000,000	
1 02 02 2.0 2 01	Pengelolaan Pelayanan Kesehatan Ibu Hamil	Jumlah Ibu Hamil yang Mendapatkan Pelayanan Kesehatan Sesuai Standar				100 Orang	0	65,849,766	79,145,000		Kab. Katingan, Petak Malai, Semua Kelurahan	DAK Non Fisik - BOKKB - BOK	Meningkatkan Sumber Daya Manusia Yang Berkualitas Dan Berdaya Saing	2. Penguatan kualitas dan daya saing sumber daya manusia	0	100 Orang	100,000,000	Dinas Kesehatan	
1 02 02 2.0 2 02	Pengelolaan Pelayanan Kesehatan Ibu Bersalin						0	0	0		Kab. Katingan, Petak Malai, Semua Kelurahan	DAK Non Fisik - BOKKB - BOK	Meningkatkan Sumber Daya Manusia Yang Berkualitas Dan Berdaya Saing	5. Optimalisasi kualitas Reformasi Birokrasi	0		100,000,000	Dinas Kesehatan	

Penetapan Perubahan Rencana Kerja Pemerintah Daerah (RKPD)
Kabupaten Katingan
Tahun 2022

Kode	Urusan/ Bidang Urusan/ Program/ Kegiatan/ Sub Kegiatan	Indikator Program/ Kegiatan/ Sub Kegiatan	Target Akhir Period e RPJMD	Realisasi Capaian RKPD Tahun 2020	Prakiraan Capaian Target RKPD Tahun 2021	Capaian Kinerja dan Kerangka Pendanaan						Kelompok Sasaran	Prakiraan Maju Rencana Tahun 2023		Perangkat Daerah Penanggung Jawab			
						Target 2022		Pagu Indikatif			Lokasi		Sumber Dana	Prioritas		Target	Pagu Indikatif	
						Semula	Menjadi	RKPD 2022	APBD 2022	RKPD 2022 Perubahan				Nasional				Daerah
1.02.02.2.03	Pengelolaan Pelayanan Kesehatan Bayi Baru Lahir							0	0	0	Kab. Katingan, Petak Malai, Semua Kelurahan	DAK Non Fisik - BOKKB - BOK	Meningkatkan Sumber Daya Manusia Yang Berkualitas Dan Berdaya Saing	5. Optimalisasi kualitas Reformasi Birokrasi	0	100,000,000	Dinas Kesehatan	
1.02.02.2.04	Pengelolaan Pelayanan Kesehatan Balita							0	0	0	Kab. Katingan, Petak Malai, Semua Kelurahan	DAK Non Fisik - BOKKB - BOK	Meningkatkan Sumber Daya Manusia Yang Berkualitas Dan Berdaya Saing	5. Optimalisasi kualitas Reformasi Birokrasi	0	100,000,000	Dinas Kesehatan	
1.02.02.2.05	Pengelolaan Pelayanan Kesehatan pada Usia Pendidikan Dasar							0	0	0	Kab. Katingan, Petak Malai, Semua Kelurahan	DAK Non Fisik - BOKKB - BOK	Meningkatkan Sumber Daya Manusia Yang Berkualitas Dan Berdaya Saing	5. Optimalisasi kualitas Reformasi Birokrasi	0	100,000,000	Dinas Kesehatan	
1.02.02.2.07	Pengelolaan Pelayanan Kesehatan pada Usia Lanjut							0	0	0	Kab. Katingan, Petak Malai, Semua Kelurahan	DAK Non Fisik - BOKKB - BOK	Meningkatkan Sumber Daya Manusia Yang Berkualitas Dan Berdaya Saing	5. Optimalisasi kualitas Reformasi Birokrasi	0	100,000,000	Dinas Kesehatan	
1.02.02.2.08	Pengelolaan Pelayanan Kesehatan Penderita Hipertensi							0	0	0	Kab. Katingan, Petak Malai, Semua Kelurahan	DAK Non Fisik - BOKKB - BOK	Meningkatkan Sumber Daya Manusia Yang Berkualitas Dan Berdaya Saing	5. Optimalisasi kualitas Reformasi Birokrasi	0	100,000,000	Dinas Kesehatan	
1.02.02.2.09	Pengelolaan Pelayanan Kesehatan Penderita Diabetes Melitus							0	0	0	Kab. Katingan, Petak Malai, Semua Kelurahan	DAK Non Fisik - BOKKB - BOK	Meningkatkan Sumber Daya Manusia Yang Berkualitas Dan Berdaya Saing	5. Optimalisasi kualitas Reformasi Birokrasi	0	100,000,000	Dinas Kesehatan	
1.02.02.2.11	Pengelolaan Pelayanan Kesehatan Orang Terduga Tuberkulosis							0	0	0	Kab. Katingan, Petak Malai, Semua Kelurahan	DAK Non Fisik - BOKKB - BOK	Meningkatkan Sumber Daya Manusia Yang Berkualitas Dan Berdaya Saing	5. Optimalisasi kualitas Reformasi Birokrasi	0	100,000,000	Dinas Kesehatan	
1.02.02.2.12	Pengelolaan Pelayanan Kesehatan Orang dengan Risiko Terinfeksi HIV							0	0	0	Kab. Katingan, Petak Malai, Semua Kelurahan	DAK Non Fisik- BOKKB- Jaminan Persalinan	Meningkatkan Sumber Daya Manusia Yang Berkualitas Dan Berdaya Saing	5. Optimalisasi kualitas Reformasi Birokrasi	0	100,000,000	Dinas Kesehatan	
1.02.02.2.13	Pengelolaan Pelayanan Kesehatan bagi Penduduk pada Kondisi Kejadian Luar Biasa (KLB)							0	0	0	Kab. Katingan, Petak Malai, Semua Kelurahan	DAK Non Fisik - BOKKB - BOK	Meningkatkan Sumber Daya Manusia Yang Berkualitas Dan Berdaya Saing	5. Optimalisasi kualitas Reformasi Birokrasi	0	100,000,000	Dinas Kesehatan	

**Penetapan Perubahan Rencana Kerja Pemerintah Daerah (RKPD)
Kabupaten Katingan
Tahun 2022**

Kode	Urusan/ Bidang Urusan/ Program/ Kegiatan/ Sub Kegiatan	Indikator Program/ Kegiatan/ Sub Kegiatan	Target Akhir Period e RPJMD	Realisasi Capaian RKPD Tahun 2020	Prakiraan Capaian Target RKPD Tahun 2021	Capaian Kinerja dan Kerangka Pendanaan								Kelompok Sasaran	Prakiraan Maju Rencana Tahun 2023		Perangkat Daerah Penanggung Jawab	
						Target 2022		Pagu Indikatif			Lokasi	Sumber Dana	Prioritas		Target	Pagu Indikatif		
						Semula	Menjadi	RKPD 2022	APBD 2022	RKPD 2022 Perubahan			Nasional					Daerah
1.02.02.2.02.15	Pengelolaan Pelayanan Kesehatan Gizi Masyarakat	Jumlah Dokumen Hasil Pengelolaan Pelayanan Kesehatan Gizi Masyarakat					12 Dokumen	0	55,724,928	17,245,000	Kab. Katingan, Petak Malai, Semua Kelurahan	DAK Non Fisik - BOKKB - BOK	Meningkatkan Sumber Daya Manusia Yang Berkualitas Dan Berdaya Saing	2. Penguatan kualitas dan daya saing sumber daya manusia	0	12 Dokumen	100,000,000	Dinas Kesehatan
1.02.02.2.02.16	Pengelolaan Pelayanan Kesehatan Kerja dan Olahraga							0	0	0	Kab. Katingan, Petak Malai, Semua Kelurahan	DAK Non Fisik - BOKKB - BOK	Meningkatkan Sumber Daya Manusia Yang Berkualitas Dan Berdaya Saing	5. Optimalisasi kualitas Reformasi Birokrasi	0		100,000,000	Dinas Kesehatan
1.02.02.2.02.17	Pengelolaan Pelayanan Kesehatan Lingkungan	Jumlah Dokumen Hasil Pengelolaan Pelayanan Kesehatan Lingkungan					12 Dokumen	0	0	22,500,000	Kab. Katingan, Petak Malai, Semua Kelurahan	DAK Non Fisik - BOKKB - BOK	Meningkatkan Sumber Daya Manusia Yang Berkualitas Dan Berdaya Saing	2. Penguatan kualitas dan daya saing sumber daya manusia	0	12 Dokumen	100,000,000	Dinas Kesehatan
1.02.02.2.02.18	Pengelolaan Pelayanan Promosi Kesehatan							0	0	0	Kab. Katingan, Petak Malai, Semua Kelurahan	DAK Non Fisik - BOKKB - BOK	Meningkatkan Sumber Daya Manusia Yang Berkualitas Dan Berdaya Saing	5. Optimalisasi kualitas Reformasi Birokrasi	0		100,000,000	Dinas Kesehatan
1.02.02.2.02.20	Pengelolaan Surveilans Kesehatan	"Jumlah Dokumen hasil Pengelolaan Surveilans Kesehatan"					12 Dokumen	0	78,204,906	56,240,000	Kab. Katingan, Petak Malai, Semua Kelurahan	DAK Non Fisik - BOKKB - BOK	Meningkatkan Sumber Daya Manusia Yang Berkualitas Dan Berdaya Saing	2. Penguatan kualitas dan daya saing sumber daya manusia	0	12 Dokumen	100,000,000	Dinas Kesehatan
1.02.02.2.02.21	Pengelolaan Pelayanan Kesehatan Orang dengan Masalah Kesehatan Jiwa (ODMK)							0	0	0	Kab. Katingan, Petak Malai, Semua Kelurahan	DAK Non Fisik - BOKKB - BOK	Meningkatkan Sumber Daya Manusia Yang Berkualitas Dan Berdaya Saing	5. Optimalisasi kualitas Reformasi Birokrasi	0		100,000,000	Dinas Kesehatan
1.02.02.2.02.22	Pengelolaan Pelayanan Kesehatan Jiwa dan NAPZA							0	0	0	Kab. Katingan, Petak Malai, Semua Kelurahan	DAK Non Fisik - BOKKB - BOK	Meningkatkan Sumber Daya Manusia Yang Berkualitas Dan Berdaya Saing	5. Optimalisasi kualitas Reformasi Birokrasi	0		100,000,000	Dinas Kesehatan
1.02.02.2.02.25	Pelayanan Kesehatan Penyakit Menular dan Tidak Menular							0	0	0	Kab. Katingan, Petak Malai, Semua Kelurahan	DAK Non Fisik - BOKKB - BOK	Meningkatkan Sumber Daya Manusia Yang Berkualitas Dan Berdaya Saing	5. Optimalisasi kualitas Reformasi Birokrasi	0		100,000,000	Dinas Kesehatan

Penetapan Perubahan Rencana Kerja Pemerintah Daerah (RKPD)
Kabupaten Katingan
Tahun 2022

Kode	Urusan/ Bidang Urusan/ Program/ Kegiatan/ Sub Kegiatan	Indikator Program/ Kegiatan/ Sub Kegiatan	Target Akhir Periode RPJMD	Realisasi Capaian RKPD Tahun 2020	Prakiraan Capaian Target RKPD Tahun 2021	Capaian Kinerja dan Kerangka Pendanaan							Kelompok Sasaran	Prakiraan Maju Rencana Tahun 2023		Perangkat Daerah Penanggung Jawab		
						Target 2022		Pagu Indikatif			Lokasi	Sumber Dana		Prioritas			Target	Pagu Indikatif
						Semula	Menjadi	RKPD 2022	APBD 2022	RKPD 2022 Perubahan				Nasional	Daerah			
1.02.02.2.02.33	Operasional Pelayanan Puskesmas	Jumlah bulan dalam pelaksanaan penyediaan dana untuk peningkatan mutu yang ada di UPTD Kesehatan, Puskesmas Pembantu dan Polindes Pelayanan Kesehatan di UPTD Kesehatan Waktu Pelaksanaan Pelayanan Kesehatan di UPTD Kesehatan				12 Bulan 1 Puskesmas 1 Tahun	12 Bulan 1 Puskesmas 1 Tahun	1,257,347,788	209,030,779	580,146,513		Dana Transfer Umum-Dana Alokasi Umum DAK Non Fisik - BOKKB - BOK	Meningkatkan Sumber Daya Manusia Yang Berkualitas Dan Berdaya Saing	2. Penguatan kualitas dan daya saing sumber daya manusia	0	12 Bulan 1 Puskesmas 1 Tahun	3,000,000,000	Dinas Kesehatan
1.02.02.2.02.36	Investigasi Awal Kejadian Tidak Diharapkan (Kejadian Ikutan Pasca Imunisasi dan Pemberian Obat Massal)							0	0	0	Kab. Katingan, Petak Malai, Semua Kelurahan	DAK Non Fisik - BOKKB - BOK	Meningkatkan Sumber Daya Manusia Yang Berkualitas Dan Berdaya Saing	5. Optimalisasi kualitas Reformasi Birokrasi	0		100,000,000	Dinas Kesehatan
1.02.02.2.02.37	Pelaksanaan Kewaspadaan Dini dan Respon Wabah	Jumlah Dokumen Hasil Pelaksanaan Kewaspadaan Dini dan Respon Wabah					12 Dokumen	0	117,599,772	195,181,800	Kab. Katingan, Petak Malai, Semua Kelurahan	DAK Non Fisik - BOKKB - BOK	Meningkatkan Sumber Daya Manusia Yang Berkualitas Dan Berdaya Saing	2. Penguatan kualitas dan daya saing sumber daya manusia	0	12 Dokumen	100,000,000	Dinas Kesehatan
1.02.02.2.02.39	Pengelolaan Pelayanan Kesehatan Dasar Melalui Pendekatan Keluarga	null					0 null	0	0	0	Kab. Katingan, Petak Malai, Semua Kelurahan	Dana Transfer Khusus - Dana Alokasi Khusus Fisik DAK Non Fisik - BOKKB - BOK	Meningkatkan Sumber Daya Manusia Yang Berkualitas Dan Berdaya Saing	5. Optimalisasi kualitas Reformasi Birokrasi	0	0 null	100,000,000	Dinas Kesehatan
1.02.03	PROGRAM PENINGKATAN KAPASITAS SUMBER DAYA MANUSIA KESEHATAN	Persentase Sumber Daya Manusia Kesehatan (SDMK) yang Kompeten	97% %		0 %		95% %	0	68,640,000	68,640,000						95% %	68,640,000	
1.02.03.2.02	Perencanaan Kebutuhan dan Pendayagunaan Sumberdaya Manusia Kesehatan untuk UKP dan UKM di Wilayah Kabupaten/Kota	Peningkatan jumlah tenaga kesehatan pada puskesmas yang mengikuti pelatihan Pengembangan SDM	Puskesmas		Puskesmas		16 Puskesmas	0	68,640,000	68,640,000						16 Puskesmas	68,640,000	
1.02.03.2.02	Pemenuhan Kebutuhan Sumber Daya Manusia Kesehatan sesuai Standar	Jumlah Sumber Daya Manusia Kesehatan yang Memenuhi Standar di Fasilitas Pelayanan Kesehatan (Fasyankes)					4 Orang	0	68,640,000	68,640,000	Kab. Katingan, Petak Malai, Semua Kelurahan	DAK Non Fisik - BOKKB - BOK	Meningkatkan Sumber Daya Manusia Yang Berkualitas Dan Berdaya Saing	2. Penguatan kualitas dan daya saing sumber daya manusia	0	4 Orang	68,640,000	Dinas Kesehatan

**Penetapan Perubahan Rencana Kerja Pemerintah Daerah (RKPD)
Kabupaten Katingan
Tahun 2022**

Kode	Urusan/ Bidang Urusan/ Program/ Kegiatan/ Sub Kegiatan	Indikator Program/ Kegiatan/ Sub Kegiatan	Target Akhir Period e RPJMD	Realisasi Capaian RKPD Tahun 2020	Prakiraan Capaian Target RKPD Tahun 2021	Capaian Kinerja dan Kerangka Pendanaan							Kelompok Sasaran	Prakiraan Maju Rencana Tahun 2023		Perangkat Daerah Penanggung Jawab		
						Target 2022		Pagu Indikatif			Lokasi	Sumber Dana		Prioritas			Target	Pagu Indikatif
						Semula	Menjadi	RKPD 2022	APBD 2022	RKPD 2022 Perubahan				Nasional	Daerah			
1 02 05	PROGRAM PEMBERDAYAAN MASYARAKAT BIDANG KESEHATAN							0	0	0					100,000,000			
1 02 05 2.0 3	Pengembangan dan Pelaksanaan Upaya Kesehatan Bersumber Daya Masyarakat (UKBM) Tingkat Daerah Kabupaten/Kota							0	0	0					100,000,000			
1 02 05 2.0 3 01	Bimbingan Teknis dan Supervisi Pengembangan dan Pelaksanaan Upaya Kesehatan Bersumber Daya Masyarakat (UKBM)							0	0	0		DAK Non Fisik - BOKKB - BOK	5. Optimalisasi kualitas Reformasi Birokrasi		100,000,000	Dinas Kesehatan		
1	URUSAN PEMERINTAHAN WAJIB YANG BERKAITAN DENGAN PELAYANAN DASAR																	
1 02	URUSAN PEMERINTAHAN BIDANG KESEHATAN						1,277,486,147	889,475,353	1,017,240,000						5,800,000,000			
1 02 02	PROGRAM PEMENUHAN UPAYA KESEHATAN PERORANGAN DAN UPAYA KESEHATAN MASYARAKAT	Persentase Penyediaan Layanan Standar Pelayanan Minimal (SPM) Bidang Kesehatan	97 %	0 %			95 %	1,277,486,147	855,155,353	982,920,000				95 %	5,600,000,000			
1 02 02 2.0 2	Penyediaan Layanan Kesehatan untuk UKM dan UKP Rujukan Tingkat Daerah Kabupaten/Kota	Persentase puskesmas yang terakreditasi minimal madya	%	%			80 %	1,277,486,147	855,155,353	982,920,000				80 %	5,600,000,000			
1 02 02 2.0 2 01	Pengelolaan Pelayanan Kesehatan Ibu Hamil	Jumlah Ibu Hamil yang Mendapatkan Pelayanan Kesehatan Sesuai Standar					200 Orang	0	80,419,920	52,600,000	Kab. Katingan, Katingan Hulu, Semua Kelurahan	DAK Non Fisik - BOKKB - BOK	Meningkatkan Sumber Daya Manusia Yang Berkualitas Dan Berdaya Saing	2. Penguatan kualitas dan daya saing sumber daya manusia	0	200 Orang	100,000,000	Dinas Kesehatan
1 02 02 2.0 2 02	Pengelolaan Pelayanan Kesehatan Ibu Bersalin							0	0	0	Kab. Katingan, Katingan Hulu, Semua Kelurahan	DAK Non Fisik - BOKKB - BOK	Meningkatkan Sumber Daya Manusia Yang Berkualitas Dan Berdaya Saing	5. Optimalisasi kualitas Reformasi Birokrasi	0		100,000,000	Dinas Kesehatan
1 02 02 2.0 2 03	Pengelolaan Pelayanan Kesehatan Bayi Baru Lahir							0	0	0	Kab. Katingan, Katingan Hulu, Semua Kelurahan	DAK Non Fisik - BOKKB - BOK	Meningkatkan Sumber Daya Manusia Yang Berkualitas Dan Berdaya Saing	5. Optimalisasi kualitas Reformasi Birokrasi	0		100,000,000	Dinas Kesehatan

Penetapan Perubahan Rencana Kerja Pemerintah Daerah (RKPD)

Kabupaten Katingan

Tahun 2022

Kode	Urusan/ Bidang Urusan/ Program/ Kegiatan/ Sub Kegiatan	Indikator Program/ Kegiatan/ Sub Kegiatan	Target Akhir Periode RPJMD	Realisasi Capaian RKPD Tahun 2020	Prakiraan Capaian Target RKPD Tahun 2021	Capaian Kinerja dan Kerangka Pendanaan							Kelompok Sasaran	Prakiraan Maju Rencana Tahun 2023		Perangkat Daerah Penanggung Jawab		
						Target 2022		Pagu Indikatif			Lokasi	Sumber Dana		Prioritas			Target	Pagu Indikatif
						Semula	Menjadi	RKPD 2022	APBD 2022	RKPD 2022 Perubahan				Nasional	Daerah			
1.02.02.2.04	Pengelolaan Pelayanan Kesehatan Balita							0	0	0	Kab. Katingan, Katingan Hulu, Semua Kelurahan	DAK Non Fisik - BOKKB - BOK	Meningkatkan Sumber Daya Manusia Yang Berkualitas Dan Berdaya Saing	5. Optimalisasi kualitas Reformasi Birokrasi	0	100,000,000	Dinas Kesehatan	
1.02.02.2.05	Pengelolaan Pelayanan Kesehatan pada Usia Pendidikan Dasar	Pengelolaan Pelayanan Kesehatan pada Usia Pendidikan Dasar					300 Orang	0	0	43,400,000	Kab. Katingan, Katingan Hulu, Semua Kelurahan	DAK Non Fisik - BOKKB - BOK	Meningkatkan Sumber Daya Manusia Yang Berkualitas Dan Berdaya Saing	2. Penguatan kualitas dan daya saing sumber daya manusia	0	300 Orang	100,000,000	Dinas Kesehatan
1.02.02.2.07	Pengelolaan Pelayanan Kesehatan pada Usia Lanjut							0	0	0	Kab. Katingan, Katingan Hulu, Semua Kelurahan	DAK Non Fisik - BOKKB - BOK	Meningkatkan Sumber Daya Manusia Yang Berkualitas Dan Berdaya Saing	5. Optimalisasi kualitas Reformasi Birokrasi	0	100,000,000	Dinas Kesehatan	
1.02.02.2.08	Pengelolaan Pelayanan Kesehatan Penderita Hipertensi							0	0	0		DAK Non Fisik - BOKKB - BOK	Meningkatkan Sumber Daya Manusia Yang Berkualitas Dan Berdaya Saing	5. Optimalisasi kualitas Reformasi Birokrasi	0	100,000,000	Dinas Kesehatan	
1.02.02.2.09	Pengelolaan Pelayanan Kesehatan Penderita Diabetes Melitus							0	0	0	Kab. Katingan, Katingan Hulu, Semua Kelurahan	DAK Non Fisik - BOKKB - BOK	Meningkatkan Sumber Daya Manusia Yang Berkualitas Dan Berdaya Saing	5. Optimalisasi kualitas Reformasi Birokrasi	0	100,000,000	Dinas Kesehatan	
1.02.02.2.11	Pengelolaan Pelayanan Kesehatan Orang Terduga Tuberkulosis	Jumlah orang terduga menderita tuberkulosis yang mendapatkan pelayanan Sesuai Standar					50 Orang	0	0	47,275,000	Kab. Katingan, Katingan Hulu, Semua Kelurahan	DAK Non Fisik - BOKKB - BOK	Meningkatkan Sumber Daya Manusia Yang Berkualitas Dan Berdaya Saing	2. Penguatan kualitas dan daya saing sumber daya manusia	0	50 Orang	100,000,000	Dinas Kesehatan
1.02.02.2.12	Pengelolaan Pelayanan Kesehatan Orang dengan Risiko Terinfeksi HIV							0	0	0	Kab. Katingan, Katingan Hulu, Semua Kelurahan	DAK Non Fisik - BOKKB - BOK	Meningkatkan Sumber Daya Manusia Yang Berkualitas Dan Berdaya Saing	5. Optimalisasi kualitas Reformasi Birokrasi	0	100,000,000	Dinas Kesehatan	
1.02.02.2.13	Pengelolaan Pelayanan Kesehatan bagi Penduduk pada Kondisi Kejadian Luar Biasa (KLB)	Jumlah dokumen hasil pengelolaan Pelayanan Kesehatan bagi Penduduk pada Kondisi Kejadian Luar Biasa (KLB) Sesuai Standar					12 Dokumen	0	0	75,810,000	Kab. Katingan, Katingan Hulu, Semua Kelurahan	DAK Non Fisik - BOKKB - BOK	Meningkatkan Sumber Daya Manusia Yang Berkualitas Dan Berdaya Saing	2. Penguatan kualitas dan daya saing sumber daya manusia	0	12 Dokumen	100,000,000	Dinas Kesehatan
1.02.02.2.15	Pengelolaan Pelayanan Kesehatan Gizi Masyarakat	Jumlah Dokumen Hasil Pengelolaan Pelayanan Kesehatan Gizi Masyarakat					12 Dokumen	0	14,999,772	17,600,000	Kab. Katingan, Katingan Hulu, Semua Kelurahan	DAK Non Fisik - BOKKB - BOK	Meningkatkan Sumber Daya Manusia Yang Berkualitas Dan Berdaya Saing	2. Penguatan kualitas dan daya saing sumber daya manusia	0	12 Dokumen	100,000,000	Dinas Kesehatan

**Penetapan Perubahan Rencana Kerja Pemerintah Daerah (RKPD)
Kabupaten Katingan
Tahun 2022**

Kode	Urusan/ Bidang Urusan/ Program/ Kegiatan/ Sub Kegiatan	Indikator Program/ Kegiatan/ Sub Kegiatan	Target Akhir Period e RPJMD	Realisasi Capaian RKPD Tahun 2020	Prakiraan Capaian Target RKPD Tahun 2021	Capaian Kinerja dan Kerangka Pendanaan							Kelompok Sasaran	Prakiraan Maju Rencana Tahun 2023		Perangkat Daerah Penanggung Jawab			
						Target 2022		Pagu Indikatif			Lokasi	Sumber Dana		Prioritas			Target	Pagu Indikatif	
						Semula	Menjadi	RKPD 2022	APBD 2022	RKPD 2022 Perubahan				Nasional	Daerah				
1.02.02.2.02.16	Pengelolaan Pelayanan Kesehatan Kerja dan Olahraga	null					0 null	0	19,929,744	0	Kab. Katingan, Katingan Hulu, Semua Kelurahan	DAK Non Fisik - BOKKB - BOK	Meningkatkan Sumber Daya Manusia Yang Berkualitas Dan Berdaya Saing	5. Optimalisasi kualitas Reformasi Birokrasi	0	0 null	100,000,000	Dinas Kesehatan	
1.02.02.2.02.17	Pengelolaan Pelayanan Kesehatan Lingkungan	Jumlah Dokumen Hasil Pengelolaan Pelayanan Kesehatan Lingkungan					12 Dokumen	0	15,099,942	15,000,000	Kab. Katingan, Katingan Hulu, Semua Kelurahan	DAK Non Fisik - BOKKB - BOK	Meningkatkan Sumber Daya Manusia Yang Berkualitas Dan Berdaya Saing	2. Penguatan kualitas dan daya saing sumber daya manusia	0	12 Dokumen	100,000,000	Dinas Kesehatan	
1.02.02.2.02.18	Pengelolaan Pelayanan Promosi Kesehatan	Jumlah Dokumen Hasil Pengelolaan Pelayanan Promosi Kesehatan					12 Dokumen	0	35,599,908	35,106,800		DAK Non Fisik - BOKKB - BOK	Meningkatkan Sumber Daya Manusia Yang Berkualitas Dan Berdaya Saing	2. Penguatan kualitas dan daya saing sumber daya manusia	0	12 Dokumen	100,000,000	Dinas Kesehatan	
1.02.02.2.02.20	Pengelolaan Surveilans Kesehatan	null					0 null	0	105,259,920	150,000	Kab. Katingan, Katingan Hulu, Semua Kelurahan	DAK Non Fisik - BOKKB - BOK	Meningkatkan Sumber Daya Manusia Yang Berkualitas Dan Berdaya Saing	5. Optimalisasi kualitas Reformasi Birokrasi	0	0 null	100,000,000	Dinas Kesehatan	
1.02.02.2.02.21	Pengelolaan Pelayanan Kesehatan Orang dengan Masalah Kesehatan Jiwa (ODMK)							0	0	0	Kab. Katingan, Katingan Hulu, Semua Kelurahan	DAK Non Fisik - BOKKB - BOK	Meningkatkan Sumber Daya Manusia Yang Berkualitas Dan Berdaya Saing	5. Optimalisasi kualitas Reformasi Birokrasi	0		100,000,000	Dinas Kesehatan	
1.02.02.2.02.22	Pengelolaan Pelayanan Kesehatan Jiwa dan NAPZA	null					0 null	0	0	13,150,000		DAK Non Fisik - BOKKB - BOK	Meningkatkan Sumber Daya Manusia Yang Berkualitas Dan Berdaya Saing	5. Optimalisasi kualitas Reformasi Birokrasi	0	0 null	100,000,000	Dinas Kesehatan	
1.02.02.2.02.25	Pelayanan Kesehatan Penyakit Menular dan Tidak Menular	null					0 null	0	0	61,550,000	Kab. Katingan, Katingan Hulu, Semua Kelurahan	DAK Non Fisik - BOKKB - BOK	Meningkatkan Sumber Daya Manusia Yang Berkualitas Dan Berdaya Saing	5. Optimalisasi kualitas Reformasi Birokrasi	0	0 null	100,000,000	Dinas Kesehatan	
1.02.02.2.02.33	Operasional Pelayanan Puskesmas	Jumlah bulan dalam pelaksanaan penyediaan dana untuk peningkatan mutu yang ada di UPTD Kesehatan, Puskesmas Pembantu dan Polindes Pelayanan Kesehatan di UPTD Kesehatan Waktu Pelaksanaan Pelayanan Kesehatan di UPTD Kesehatan					12 Bulan 1 Puskesmas 1 Tahun	12 Bulan 1 Puskesmas 1 Tahun	1,277,486,147	250,486,147	451,240,000		Dana Transfer Umum-Dana Alokasi Umum DAK Non Fisik - BOKKB - BOK	Meningkatkan Sumber Daya Manusia Yang Berkualitas Dan Berdaya Saing	2. Penguatan kualitas dan daya saing sumber daya manusia	0	12 Bulan 1 Puskesmas 1 Tahun	3,000,000,000	Dinas Kesehatan

**Penetapan Perubahan Rencana Kerja Pemerintah Daerah (RKPD)
Kabupaten Katingan
Tahun 2022**

Kode	Urusan/ Bidang Urusan/ Program/ Kegiatan/ Sub Kegiatan	Indikator Program/ Kegiatan/ Sub Kegiatan	Target Akhir Period e RPJMD	Realisasi Capaian RKPD Tahun 2020	Prakiraan Capaian Target RKPD Tahun 2021	Capaian Kinerja dan Kerangka Pendanaan								Kelompok Sasaran	Prakiraan Maju Rencana Tahun 2023		Perangkat Daerah Penanggung Jawab	
						Target 2022		Pagu Indikatif			Lokasi	Sumber Dana	Prioritas		Target	Pagu Indikatif		
						Semula	Menjadi	RKPD 2022	APBD 2022	RKPD 2022 Perubahan			Nasional					Daerah
1.02.02.2.02.36	Investigasi Awal Kejadian Tidak Diharapkan (Kejadian Ikutan Pasca Imunisasi dan Pemberian Obat Massal)	null					0	0	12,399,600		Kab. Katingan, Katingan Hulu, Semua Kelurahan	DAK Non Fisik - BOKKB - BOK	Meningkatkan Sumber Daya Manusia Yang Berkualitas Dan Berdaya Saing	5. Optimalisasi kualitas Reformasi Birokrasi	0	0	100,000,000	Dinas Kesehatan
1.02.02.2.02.37	Pelaksanaan Kewaspadaan Dini dan Respon Wabah	null					0	333,360,000	135,330,400		Kab. Katingan, Katingan Hulu, Semua Kelurahan	DAK Non Fisik - BOKKB - BOK	Meningkatkan Sumber Daya Manusia Yang Berkualitas Dan Berdaya Saing	5. Optimalisasi kualitas Reformasi Birokrasi	0	0	100,000,000	Dinas Kesehatan
1.02.02.2.02.39	Pengelolaan Pelayanan Kesehatan Dasar Melalui Pendekatan Keluarga	null					0	0	22,308,200		Kab. Katingan, Katingan Hulu, Semua Kelurahan	DAK Non Fisik - BOKKB - BOK	Meningkatkan Sumber Daya Manusia Yang Berkualitas Dan Berdaya Saing	5. Optimalisasi kualitas Reformasi Birokrasi	0	0	500,000,000	Dinas Kesehatan
1.02.03	PROGRAM PENINGKATAN KAPASITAS SUMBER DAYA MANUSIA KESEHATAN	Persentase Sumber Daya Manusia Kesehatan (SDMK) yang Kompeten	97% %		0 %		95% %		0	34,320,000	34,320,000					95% %	100,000,000	
1.02.03.2.02	Perencanaan Kebutuhan dan Pendayagunaan Sumberdaya Manusia Kesehatan untuk UKP dan UKM di Wilayah Kabupaten/Kota	Peningkatan jumlah tenaga kesehatan pada puskesmas yang mengikuti pelatihan Pengembangan SDM	Puskesmas		Puskesmas		16 Puskesmas	0	34,320,000	34,320,000						16 Puskesmas	100,000,000	
1.02.03.2.02.02	Pemenuhan Kebutuhan Sumber Daya Manusia Kesehatan sesuai Standar	Jumlah Sumber Daya Manusia Kesehatan yang Memenuhi Standar di Fasilitas Pelayanan Kesehatan (Fasyankes) Jumlah Sumber Daya Manusia Kesehatan yang Memenuhi Standar di Fasilitas Pelayanan Kesehatan (Fasyankes)					4 orang	0	34,320,000	34,320,000	Kab. Katingan, Katingan Hulu, Semua Kelurahan	DAK Non Fisik - BOKKB - BOK	Meningkatkan Sumber Daya Manusia Yang Berkualitas Dan Berdaya Saing	5. Optimalisasi kualitas Reformasi Birokrasi	0	4 orang	100,000,000	Dinas Kesehatan
1.02.05	PROGRAM PEMBERDAYAAN MASYARAKAT BIDANG KESEHATAN							0	0	0							100,000,000	
1.02.05.2.03	Pengembangan dan Pelaksanaan Upaya Kesehatan Bersumber Daya Masyarakat (UKBM) Tingkat Daerah Kabupaten/Kota							0	0	0							100,000,000	

**Penetapan Perubahan Rencana Kerja Pemerintah Daerah (RKPD)
Kabupaten Katingan
Tahun 2022**

Kode	Urusan/ Bidang Urusan/ Program/ Kegiatan/ Sub Kegiatan	Indikator Program/ Kegiatan/ Sub Kegiatan	Target Akhir Period e RPJMD	Realisasi Capaian RKPD Tahun 2020	Prakiraan Capaian Target RKPD Tahun 2021	Capaian Kinerja dan Kerangka Pendanaan								Kelompok Sasaran	Prakiraan Maju Rencana Tahun 2023		Perangkat Daerah Penanggung Jawab			
						Target 2022		Pagu Indikatif			Lokasi	Sumber Dana	Prioritas		Target	Pagu Indikatif				
						Semula	Menjadi	RKPD 2022	APBD 2022	RKPD 2022 Perubahan			Nasional					Daerah		
1.02.05.2.03.01	Bimbingan Teknis dan Supervisi Pengembangan dan Pelaksanaan Upaya Kesehatan Bersumber Daya Masyarakat (UKBM)							0	0	0	Kab. Katingan, Katingan Hulu, Semua Kelurahan	DAK Non Fisik - BOKKB - BOK		5. Optimalisasi kualitas Reformasi Birokrasi		100,000,000	Dinas Kesehatan			
1	URUSAN PEMERINTAHAN WAJIB YANG BERKAITAN DENGAN PELAYANAN DASAR																			
1.02	URUSAN PEMERINTAHAN BIDANG KESEHATAN						1,101,326,147	535,709,107	874,840,665								5,300,000,000			
1.02.02	PROGRAM PEMENUHAN UPAYA KESEHATAN PERORANGAN DAN UPAYA KESEHATAN MASYARAKAT	Persentase Penyediaan Layanan Standar Pelayanan Minimal (SPM) Bidang Kesehatan	97 %		0 %		95 %	1,101,326,147	535,709,107	874,840,665								95 %	5,100,000,000	
1.02.02.2.02	Penyediaan Layanan Kesehatan untuk UKM dan UKP Rujukan Tingkat Daerah Kabupaten/Kota	Persentase puskesmas yang terakreditasi minimal madya	%		%		80 %	1,101,326,147	535,709,107	874,840,665								80 %	5,100,000,000	
1.02.02.2.02.01	Pengelolaan Pelayanan Kesehatan Ibu Hamil	Jumlah Ibu Hamil yang Mendapatkan Pelayanan Kesehatan Sesuai Standar					100 Orang	0	53,280,000	60,410,000	Kab. Katingan, Bukit Raya, Semua Kelurahan	DAK Non Fisik - BOKKB - BOK	Meningkatkan Sumber Daya Manusia Yang Berkualitas Dan Berdaya Saing	2. Penguatan kualitas dan daya saing sumber daya manusia	0	100 Orang	100,000,000	Dinas Kesehatan		
1.02.02.2.02.02	Pengelolaan Pelayanan Kesehatan Ibu Bersalin							0	0	0	Kab. Katingan, Bukit Raya, Semua Kelurahan	DAK Non Fisik - BOKKB - BOK	Meningkatkan Sumber Daya Manusia Yang Berkualitas Dan Berdaya Saing	5. Optimalisasi kualitas Reformasi Birokrasi	0		100,000,000	Dinas Kesehatan		
1.02.02.2.02.03	Pengelolaan Pelayanan Kesehatan Bayi Baru Lahir							0	0	0	Kab. Katingan, Bukit Raya, Semua Kelurahan	DAK Non Fisik - BOKKB - BOK	Meningkatkan Sumber Daya Manusia Yang Berkualitas Dan Berdaya Saing	5. Optimalisasi kualitas Reformasi Birokrasi	0		100,000,000	Dinas Kesehatan		
1.02.02.2.02.04	Pengelolaan Pelayanan Kesehatan Balita	null					0 null	0	0	0	Kab. Katingan, Bukit Raya, Semua Kelurahan	Dana Transfer Khusus - Dana Alokasi Khusus Fisik DAK Non Fisik - BOKKB - BOK	Meningkatkan Sumber Daya Manusia Yang Berkualitas Dan Berdaya Saing	5. Optimalisasi kualitas Reformasi Birokrasi	0	0 null	100,000,000	Dinas Kesehatan		

**Penetapan Perubahan Rencana Kerja Pemerintah Daerah (RKPD)
Kabupaten Katingan
Tahun 2022**

Kode	Urusan/ Bidang Urusan/ Program/ Kegiatan/ Sub Kegiatan	Indikator Program/ Kegiatan/ Sub Kegiatan	Target Akhir Period e RPJMD	Realisasi Capaian RKPD Tahun 2020	Prakiraan Capaian Target RKPD Tahun 2021	Capaian Kinerja dan Kerangka Pendanaan							Kelompok Sasaran	Prakiraan Maju Rencana Tahun 2023		Perangkat Daerah Penanggung Jawab		
						Target 2022		Pagu Indikatif			Lokasi	Sumber Dana		Prioritas			Target	Pagu Indikatif
						Semula	Menjadi	RKPD 2022	APBD 2022	RKPD 2022 Perubahan				Nasional	Daerah			
1.02.02.2.05	Pengelolaan Pelayanan Kesehatan pada Usia Pendidikan Dasar							0	0	0	Kab. Katingan, Bukit Raya, Semua Kelurahan	DAK Non Fisik - BOKKB - BOK	Meningkatkan Sumber Daya Manusia Yang Berkualitas Dan Berdaya Saing	5. Optimalisasi kualitas Reformasi Birokrasi	0	100,000,000	Dinas Kesehatan	
1.02.02.2.07	Pengelolaan Pelayanan Kesehatan pada Usia Lanjut	Jumlah Penduduk Usia Lanjut yang Mendapatkan Pelayanan Kesehatan Sesuai Standar					100 Orang	0	9,651,288	9,651,288	Kab. Katingan, Bukit Raya, Semua Kelurahan	DAK Non Fisik - BOKKB - BOK	Meningkatkan Sumber Daya Manusia Yang Berkualitas Dan Berdaya Saing	2. Penguatan kualitas dan daya saing sumber daya manusia	0	100 Orang	100,000,000	Dinas Kesehatan
1.02.02.2.08	Pengelolaan Pelayanan Kesehatan Penderita Hipertensi							0	0	0	Kab. Katingan, Bukit Raya, Semua Kelurahan	DAK Non Fisik - BOKKB - BOK	Meningkatkan Sumber Daya Manusia Yang Berkualitas Dan Berdaya Saing	5. Optimalisasi kualitas Reformasi Birokrasi	0	100,000,000	Dinas Kesehatan	
1.02.02.2.09	Pengelolaan Pelayanan Kesehatan Penderita Diabetes Melitus							0	0	0		DAK Non Fisik - BOKKB - BOK	Meningkatkan Sumber Daya Manusia Yang Berkualitas Dan Berdaya Saing	5. Optimalisasi kualitas Reformasi Birokrasi	0	100,000,000	Dinas Kesehatan	
1.02.02.2.11	Pengelolaan Pelayanan Kesehatan Orang Terduga Tuberkulosis							0	0	0	Kab. Katingan, Bukit Raya, Semua Kelurahan	DAK Non Fisik - BOKKB - BOK	Meningkatkan Sumber Daya Manusia Yang Berkualitas Dan Berdaya Saing	5. Optimalisasi kualitas Reformasi Birokrasi	0	100,000,000	Dinas Kesehatan	
1.02.02.2.12	Pengelolaan Pelayanan Kesehatan Orang dengan Risiko Terinfeksi HIV							0	0	0	Kab. Katingan, Bukit Raya, Semua Kelurahan	DAK Non Fisik - BOKKB - BOK	Meningkatkan Sumber Daya Manusia Yang Berkualitas Dan Berdaya Saing	5. Optimalisasi kualitas Reformasi Birokrasi	0	100,000,000	Dinas Kesehatan	
1.02.02.2.13	Pengelolaan Pelayanan Kesehatan bagi Penduduk pada Kondisi Kejadian Luar Biasa (KLB)	null					0 null	0	0	0	Kab. Katingan, Bukit Raya, Semua Kelurahan	Dana Transfer Khusus - Dana Alokasi Khusus Fisik DAK Non Fisik - BOKKB - BOK	Meningkatkan Sumber Daya Manusia Yang Berkualitas Dan Berdaya Saing	5. Optimalisasi kualitas Reformasi Birokrasi	0	0 null	100,000,000	Dinas Kesehatan
1.02.02.2.15	Pengelolaan Pelayanan Kesehatan Gizi Masyarakat	Jumlah Dokumen Hasil Pengelolaan Pelayanan Kesehatan Gizi Masyarakat					12 Dokumen	0	35,319,750	31,831,000	Kab. Katingan, Bukit Raya, Semua Kelurahan	DAK Non Fisik - BOKKB - BOK	Meningkatkan Sumber Daya Manusia Yang Berkualitas Dan Berdaya Saing	2. Penguatan kualitas dan daya saing sumber daya manusia	0	12 Dokumen	100,000,000	Dinas Kesehatan

**Penetapan Perubahan Rencana Kerja Pemerintah Daerah (RKPD)
Kabupaten Katingan
Tahun 2022**

Kode	Urusan/ Bidang Urusan/ Program/ Kegiatan/ Sub Kegiatan	Indikator Program/ Kegiatan/ Sub Kegiatan	Target Akhir Period e RPJMD	Realisasi Capaian RKPD Tahun 2020	Prakiraan Capaian Target RKPD Tahun 2021	Capaian Kinerja dan Kerangka Pendanaan							Kelompok Sasaran	Prakiraan Maju Rencana Tahun 2023		Perangkat Daerah Penanggung Jawab				
						Target 2022		Pagu Indikatif			Lokasi	Sumber Dana		Prioritas			Target	Pagu Indikatif		
						Semula	Menjadi	RKPD 2022	APBD 2022	RKPD 2022 Perubahan				Nasional	Daerah					
1.02.02.2.02.16	Pengelolaan Pelayanan Kesehatan Kerja dan Olahraga	null					0	null	0	4,320,000	0	Kab. Katingan, Bukit Raya, Semua Kelurahan	DAK Non Fisik - BOKKB - BOK	Meningkatkan Sumber Daya Manusia Yang Berkualitas Dan Berdaya Saing	5. Optimalisasi kualitas Reformasi Birokrasi	0	0	100,000,000	Dinas Kesehatan	
1.02.02.2.02.17	Pengelolaan Pelayanan Kesehatan Lingkungan	Jumlah Dokumen Hasil Pengelolaan Pelayanan Kesehatan Lingkungan					12	Dokumen	0	7,499,874	7,499,874		DAK Non Fisik - BOKKB - BOK	Meningkatkan Sumber Daya Manusia Yang Berkualitas Dan Berdaya Saing	2. Penguatan kualitas dan daya saing sumber daya manusia	0	12	Dokumen	100,000,000	Dinas Kesehatan
1.02.02.2.02.18	Pengelolaan Pelayanan Promosi Kesehatan	Jumlah Dokumen Hasil Pengelolaan Pelayanan Promosi Kesehatan					12	Dokumen	0	44,159,772	52,500,000	Kab. Katingan, Bukit Raya, Semua Kelurahan	DAK Non Fisik - BOKKB - BOK	Meningkatkan Sumber Daya Manusia Yang Berkualitas Dan Berdaya Saing	2. Penguatan kualitas dan daya saing sumber daya manusia	0	12	Dokumen	100,000,000	Dinas Kesehatan
1.02.02.2.02.20	Pengelolaan Surveilans Kesehatan	Jumlah Dokumen hasil Pengelolaan Surveilans Kesehatan					12	Dokumen	0	72,532,356	72,532,356	Kab. Katingan, Bukit Raya, Semua Kelurahan	Dana Transfer Khusus - Dana Alokasi Khusus Fisik DAK Non Fisik - BOKKB - BOK	Meningkatkan Sumber Daya Manusia Yang Berkualitas Dan Berdaya Saing	2. Penguatan kualitas dan daya saing sumber daya manusia	0	12	Dokumen	100,000,000	Dinas Kesehatan
1.02.02.2.02.21	Pengelolaan Pelayanan Kesehatan Orang dengan Masalah Kesehatan Jiwa (ODMK)								0	0	0	Kab. Katingan, Bukit Raya, Semua Kelurahan	DAK Non Fisik - BOKKB - BOK	Meningkatkan Sumber Daya Manusia Yang Berkualitas Dan Berdaya Saing	5. Optimalisasi kualitas Reformasi Birokrasi	0		100,000,000	Dinas Kesehatan	
1.02.02.2.02.22	Pengelolaan Pelayanan Kesehatan Jiwa dan NAPZA								0	0	0	Kab. Katingan, Bukit Raya, Semua Kelurahan	DAK Non Fisik - BOKKB - BOK	Meningkatkan Sumber Daya Manusia Yang Berkualitas Dan Berdaya Saing	5. Optimalisasi kualitas Reformasi Birokrasi	0		100,000,000	Dinas Kesehatan	
1.02.02.2.02.25	Pelayanan Kesehatan Penyakit Menular dan Tidak Menular								0	0	0	Kab. Katingan, Bukit Raya, Semua Kelurahan	DAK Non Fisik - BOKKB - BOK	Meningkatkan Sumber Daya Manusia Yang Berkualitas Dan Berdaya Saing	5. Optimalisasi kualitas Reformasi Birokrasi	0		100,000,000	Dinas Kesehatan	

Penetapan Perubahan Rencana Kerja Pemerintah Daerah (RKPD)
Kabupaten Katingan
Tahun 2022

Kode	Urusan/ Bidang Urusan/ Program/ Kegiatan/ Sub Kegiatan	Indikator Program/ Kegiatan/ Sub Kegiatan	Target Akhir Periode RPJMD	Realisasi Capaian RKPD Tahun 2020	Prakiraan Capaian Target RKPD Tahun 2021	Capaian Kinerja dan Kerangka Pendanaan							Kelompok Sasaran	Prakiraan Maju Rencana Tahun 2023		Perangkat Daerah Penanggung Jawab		
						Target 2022		Pagu Indikatif			Lokasi	Sumber Dana		Prioritas			Target	Pagu Indikatif
						Semula	Menjadi	RKPD 2022	APBD 2022	RKPD 2022 Perubahan				Nasional	Daerah			
1.02.02.2.02.33	Operasional Pelayanan Puskesmas	Jumlah bulan dalam pelaksanaan penyediaan dana untuk peningkatan mutu yang ada di UPTD Kesehatan, Puskesmas Pembantu dan Polindes Pelayanan Kesehatan di UPTD Kesehatan Waktu Pelaksanaan Pelayanan Kesehatan di UPTD Kesehatan				12 Bulan 1 Puskesmas 1 Tahun	12 Bulan 1 Puskesmas 1 Tahun	1,101,326,147	131,326,147	502,486,147	Kab. Katingan, Bukit Raya, Semua Kelurahan	Dana Transfer Umum-Dana Alokasi Umum DAK Non Fisik - BOKKB - BOK	Meningkatkan Sumber Daya Manusia Yang Berkualitas Dan Berdaya Saing	2. Penguatan kualitas dan daya saing sumber daya manusia	0	12 Bulan 1 Puskesmas 1 Tahun	3,000,000,000	Dinas Kesehatan
1.02.02.2.02.36	Investigasi Awal Kejadian Tidak Diharapkan (Kejadian Ikutan Pasca Imunisasi dan Pemberian Obat Massal)							0	0	0	Kab. Katingan, Bukit Raya, Semua Kelurahan	DAK Non Fisik - BOKKB - BOK	Meningkatkan Sumber Daya Manusia Yang Berkualitas Dan Berdaya Saing	5. Optimalisasi kualitas Reformasi Birokrasi	0		100,000,000	Dinas Kesehatan
1.02.02.2.02.37	Pelaksanaan Kewaspadaan Dini dan Respon Wabah	Jumlah Dokumen Hasil Pelaksanaan Kewaspadaan Dini dan Respon Wabah					12 Dokumen	0	177,619,920	137,930,000	Kab. Katingan, Bukit Raya, Semua Kelurahan	DAK Non Fisik - BOKKB - BOK	Meningkatkan Sumber Daya Manusia Yang Berkualitas Dan Berdaya Saing	2. Penguatan kualitas dan daya saing sumber daya manusia	0	12 Dokumen	100,000,000	Dinas Kesehatan
1.02.03	PROGRAM PENINGKATAN KAPASITAS SUMBER DAYA MANUSIA KESEHATAN	Persentase Sumber Daya Manusia Kesehatan (SDMK) yang Kompeten	97% %		0 %		95% %	0	0	0						95% %	100,000,000	
1.02.03.2.02	Perencanaan Kebutuhan dan Pendayagunaan Sumberdaya Manusia Kesehatan untuk UKP dan UKM di Wilayah Kabupaten/Kota	Peningkatan jumlah tenaga kesehatan pada puskesmas yang mengikuti pelatihan Pengembangan SDM			Puskesmas		16 Puskesmas	0	0	0						16 Puskesmas	100,000,000	
1.02.03.2.02.02	Pemenuhan Kebutuhan Sumber Daya Manusia Kesehatan sesuai Standar	null					0 null	0	0	0	Kab. Katingan, Bukit Raya, Semua Kelurahan	DAK Non Fisik - BOKKB - BOK DAK Non Fisik - BOKKB - Akreditasi Puskesmas	Meningkatkan Sumber Daya Manusia Yang Berkualitas Dan Berdaya Saing	5. Optimalisasi kualitas Reformasi Birokrasi	0	0 null	100,000,000	Dinas Kesehatan
1.02.05	PROGRAM PEMBERDAYAAN MASYARAKAT BIDANG KESEHATAN	Proporsi Kesehatan Berbasis Masyarakat (UKBM) Aktif	97 %		0 %		97 %	0	0	0						97 %	100,000,000	

Penetapan Perubahan Rencana Kerja Pemerintah Daerah (RKPD)
Kabupaten Katingan
Tahun 2022

Kode	Urusan/ Bidang Urusan/ Program/ Kegiatan/ Sub Kegiatan	Indikator Program/ Kegiatan/ Sub Kegiatan	Target Akhir Periode RPJMD	Realisasi Capaian RKPD Tahun 2020	Prakiraan Capaian Target RKPD Tahun 2021	Capaian Kinerja dan Kerangka Pendanaan							Kelompok Sasaran	Prakiraan Maju Rencana Tahun 2023		Perangkat Daerah Penanggung Jawab		
						Target 2022		Pagu Indikatif			Lokasi	Sumber Dana		Prioritas			Target	Pagu Indikatif
						Semula	Menjadi	RKPD 2022	APBD 2022	RKPD 2022 Perubahan				Nasional	Daerah			
1 02 05 2.0 3	Pengembangan dan Pelaksanaan Upaya Kesehatan Bersumber Daya Masyarakat (UKBM) Tingkat Daerah Kabupaten/Kota	Jumlah Desa/Kelurahan Open Defecation Free (OPD)	Desa		Desa		20 Desa	0	0	0					20 Desa	100,000,000		
1 02 05 2.0 3 01	Bimbingan Teknis dan Supervisi Pengembangan dan Pelaksanaan Upaya Kesehatan Bersumber Daya Masyarakat (UKBM)							0	0	0	Kab. Katingan, Bukit Raya, Semua Kelurahan	DAK Non Fisik - BOKKB - BOK	Meningkatkan Sumber Daya Manusia Yang Berkualitas Dan Berdaya Saing	5. Optimalisasi kualitas Reformasi Birokrasi	0		100,000,000	Dinas Kesehatan
1	URUSAN PEMERINTAHAN WAJIB YANG BERKAITAN DENGAN PELAYANAN DASAR																	
1 03	URUSAN PEMERINTAHAN BIDANG PEKERJAAN UMUM DAN PENATAAN RUANG						122,972,780,382	111,848,094,782	115,925,510,516								6,729,310,513	
1 03 01	PROGRAM PENUNJANG URUSAN PEMERINTAHAN DAERAH KABUPATEN/KOTA	Nilai Laporan Hasil Evaluasi Inspektorat	Predikat		Predikat		BB Predikat	11,366,297,377	11,408,663,377	10,986,079,111						BB Predikat	1,029,310,513	
1 03 01 2.0 1	Perencanaan, Penganggaran, dan Evaluasi Kinerja Perangkat Daerah	Persentase Terlaksananya Kegiatan Perencanaan, Penganggaran, dan Evaluasi Kinerja Perangkat Daerah	Persen		Persen		90 Persen 90 Persen	19,998,000	19,998,000	9,999,000						90 Persen	0	
1 03 01 2.0 1 01	Penyusunan Dokumen Perencanaan Perangkat Daerah	Lembar Penyusunan RKA dan DPA					1 Tahun 1 Tahun	9,999,000	9,999,000	0	Kab. Katingan, Semua Kecamatan Semua Kelurahan	Dana Transfer Umum-Dana Alokasi Umum		5. Optimalisasi kualitas Reformasi Birokrasi	Aparatur Dinas Pekerjaan Umum, Penataan Ruang dan Perhubungan	1 Tahun	0	Dinas Pekerjaan Umum Penataan Ruang dan Perhubungan
1 03 01 2.0 1 06	Koordinasi dan Penyusunan Laporan Capaian Kinerja dan Ikhtisar Realisasi Kinerja SKPD	Lembar Penyusunan Laporan Akhir Tahun, dan LPPD					1 Tahun 1 Tahun	9,999,000	9,999,000	9,999,000	Kab. Katingan, Semua Kecamatan Semua Kelurahan	Dana Transfer Umum-Dana Alokasi Umum		5. Optimalisasi kualitas Reformasi Birokrasi	Aparatur Dinas Pekerjaan Umum, Penataan Ruang dan Perhubungan	1 Tahun	0	Dinas Pekerjaan Umum Penataan Ruang dan Perhubungan
1 03 01 2.0 2	Administrasi Keuangan Perangkat Daerah	Persentase Terlaksananya Keuangan Perangkat Daerah	Persen		Persen		90 Persen 90 Persen	5,908,045,215	6,005,245,215	5,380,083,949						90 Persen	0	
1 03 01 2.0 2 01	Penyediaan Gaji dan Tunjangan ASN	Terbayarnya Gaji dan Tunjangan ASN					12 Bulan 12 Bulan	5,888,047,215	5,985,247,215	5,380,083,949	Kab. Katingan, Semua Kecamatan Semua Kelurahan	Dana Transfer Umum-Dana Alokasi Umum	Memperkuat Infrastruktur Untuk Mendukung Pengembangan Ekonomi Dan Pelayanan Dasar	5. Optimalisasi kualitas Reformasi Birokrasi	Aparatur Dinas Pekerjaan Umum, Penataan Ruang dan Perhubungan	12 Bulan	0	Dinas Pekerjaan Umum Penataan Ruang dan Perhubungan

Penetapan Perubahan Rencana Kerja Pemerintah Daerah (RKPD)
Kabupaten Katingan
Tahun 2022

Kode	Urusan/ Bidang Urusan/ Program/ Kegiatan/ Sub Kegiatan	Indikator Program/ Kegiatan/ Sub Kegiatan	Target Akhir Periode RPJMD	Realisasi Capaian RKPD Tahun 2020	Prakiraan Capaian Target RKPD Tahun 2021	Capaian Kinerja dan Kerangka Pendanaan						Kelompok Sasaran	Prakiraan Maju Rencana Tahun 2023		Perangkat Daerah Penanggung Jawab			
						Target 2022		Pagu Indikatif			Lokasi		Sumber Dana	Prioritas		Target	Pagu Indikatif	
						Semula	Menjadi	RKPD 2022	APBD 2022	RKPD 2022 Perubahan				Nasional				Daerah
1.03.01.2.02.08	Penyusunan Pelaporan dan Analisis Prognosis Realisasi Anggaran	Lembur Penyusunan Prognosis, Realisasi Anggaran Anjab dan ABK				12 Bulan	12 Bulan	19,998,000	19,998,000	0	Kab. Katingan, Semua Kecamatan Semua Kelurahan	Dana Transfer Umum-Dana Alokasi Umum	Memperkuat Infrastruktur Untuk Mendukung Pengembangan Ekonomi Dan Pelayanan Dasar	5. Optimalisasi kualitas Reformasi Birokrasi	Aparatur Dinas Pekerjaan Umum, Penataan Ruang dan Perhubungan	12 Bulan	0	Dinas Pekerjaan Umum Penataan Ruang dan Perhubungan
1.03.01.2.05	Administrasi Kepegawaian Perangkat Daerah	Terlaksananya Administrasi Kepegawaian Perangkat Daerah	Persen		Persen	90 Persen	90 Persen	544,493,000	364,493,000	364,493,000						90 Persen	0	
1.03.01.2.05.02	Pengadaan Pakaian Dinas Beserta Atribut Kelengkapannya	Tersedianya Pakaian Dinas dan Pakaian Batik Aparatur DPUPRHUB				1 Paket	1 Paket	240,000,000	60,000,000	60,000,000	Kab. Katingan, Semua Kecamatan Semua Kelurahan	Dana Transfer Umum-Dana Alokasi Umum	Memperkuat Infrastruktur Untuk Mendukung Pengembangan Ekonomi Dan Pelayanan Dasar	5. Optimalisasi kualitas Reformasi Birokrasi	Aparatur Dinas Pekerjaan Umum, Penataan Ruang dan Perhubungan	1 Paket	0	Dinas Pekerjaan Umum Penataan Ruang dan Perhubungan
1.03.01.2.05.09	Pendidikan dan Pelatihan Pegawai Berdasarkan Tugas dan Fungsi	Laporan Pegawai Yang Dapat Mengikuti Pelatihan				12 Bulan	12 Bulan	304,493,000	304,493,000	304,493,000	Kab. Katingan, Semua Kecamatan Semua Kelurahan	Dana Transfer Umum-Dana Alokasi Umum	Memperkuat Infrastruktur Untuk Mendukung Pengembangan Ekonomi Dan Pelayanan Dasar	5. Optimalisasi kualitas Reformasi Birokrasi	Aparatur Dinas Pekerjaan Umum, Penataan Ruang dan Perhubungan	12 Bulan	0	Dinas Pekerjaan Umum Penataan Ruang dan Perhubungan
1.03.01.2.06	Administrasi Umum Perangkat Daerah	Persentase Terlaksananya Adminitrasi Umum Perangkat Daerah	Persen		Persen	90 Persen	90 Persen	1,843,807,919	1,699,321,057	1,694,071,057						90 Persen	0	
1.03.01.2.06.01	Penyediaan Komponen Instalasi Listrik/Penerangan Bangunan Kantor	Laporan Pertanggung Jawaban Penggunaan Komponen Instalasi Listrik Penerangan Bangunan Kantor				12 Bulan	12 Bulan	11,999,122	11,999,122	11,999,122	Kab. Katingan, Semua Kecamatan Semua Kelurahan	Dana Transfer Umum-Dana Alokasi Umum	Memperkuat Infrastruktur Untuk Mendukung Pengembangan Ekonomi Dan Pelayanan Dasar	5. Optimalisasi kualitas Reformasi Birokrasi	Aparatur Dinas Pekerjaan Umum, Penataan Ruang dan Perhubungan	12 Bulan	0	Dinas Pekerjaan Umum Penataan Ruang dan Perhubungan
1.03.01.2.06.02	Penyediaan Peralatan dan Perlengkapan Kantor	Tersedianya Peralatan dan Perlengkapan Kantor				12 Bulan	12 Bulan	264,856,698	375,283,619	375,283,619	Kab. Katingan, Semua Kecamatan Semua Kelurahan	Dana Transfer Umum-Dana Alokasi Umum	Memperkuat Infrastruktur Untuk Mendukung Pengembangan Ekonomi Dan Pelayanan Dasar	5. Optimalisasi kualitas Reformasi Birokrasi	Aparatur Dinas Pekerjaan Umum, Penataan Ruang dan Perhubungan	12 Bulan	0	Dinas Pekerjaan Umum Penataan Ruang dan Perhubungan
1.03.01.2.06.04	Penyediaan Bahan Logistik Kantor	Tersedianya Makanan dan Minuman Untuk Aparatur DPUPRHUB				12 Bulan	12 Bulan	263,782,299	263,782,299	263,782,299	Kab. Katingan, Semua Kecamatan Semua Kelurahan	Dana Transfer Umum-Dana Alokasi Umum	Memperkuat Infrastruktur Untuk Mendukung Pengembangan Ekonomi Dan Pelayanan Dasar	5. Optimalisasi kualitas Reformasi Birokrasi	Aparatur Dinas Pekerjaan Umum, Penataan Ruang dan Perhubungan	12 Bulan	0	Dinas Pekerjaan Umum Penataan Ruang dan Perhubungan

**Penetapan Perubahan Rencana Kerja Pemerintah Daerah (RKPD)
Kabupaten Katingan
Tahun 2022**

Kode	Urusan/ Bidang Urusan/ Program/ Kegiatan/ Sub Kegiatan	Indikator Program/ Kegiatan/ Sub Kegiatan	Target Akhir Period e RPJMD	Realisasi Capaian RKPD Tahun 2020	Prakiraan Capaian Target RKPD Tahun 2021	Capaian Kinerja dan Kerangka Pendanaan							Kelompok Sasaran	Prakiraan Maju Rencana Tahun 2023		Perangkat Daerah Penanggung Jawab		
						Target 2022		Pagu Indikatif			Lokasi	Sumber Dana		Prioritas			Target	Pagu Indikatif
						Semula	Menjadi	RKPD 2022	APBD 2022	RKPD 2022 Perubahan				Nasional	Daerah			
1.03.01.2.06.05	Penyediaan Barang Cetak dan Penggandaan	Laporan Penggunaan Barang Cetak dan Penggandaan				12 Bulan	12 Bulan	102,199,800	102,120,017	96,870,017	Kab. Katingan, Semua Kecamatan Semua Kelurahan	Dana Transfer Umum- Dana Alokasi Umum	Memperkuat Infrastruktur Untuk Mendukung Pengembangan Ekonomi Dan Pelayanan Dasar	5. Optimalisasi kualitas Reformasi Birokrasi	Aparatur Dinas Pekerjaan Umum, Penataan Ruang dan Perhubung an	12 Bulan	0	Dinas Pekerjaan Umum Penataan Ruang dan Perhubungan
1.03.01.2.06.09	Penyelenggaraan Rapat Koordinasi dan Konsultasi SKPD	Dapat Mengikuti Rapat-Rapat Koordinasi dan Konsultasi Dalam dan Luar Daerah				12 Bulan	12 Bulan	1,200,970,000	946,136,000	946,136,000	Kab. Katingan, Semua Kecamatan Semua Kelurahan	Dana Transfer Umum- Dana Alokasi Umum	Memperkuat Infrastruktur Untuk Mendukung Pengembangan Ekonomi Dan Pelayanan Dasar	5. Optimalisasi kualitas Reformasi Birokrasi	Aparatur Dinas Pekerjaan Umum, Penataan Ruang dan Perhubung an	12 Bulan	0	Dinas Pekerjaan Umum Penataan Ruang dan Perhubungan
1.03.01.2.08	Penyediaan Jasa Penunjang Urusan Pemerintahan Daerah	Persentase Terlaksananya Kegiatan Penyediaan Jasa Penunjang Urusan Pemerintah Daerah	Persen		Persen	90 Persen	90 Persen	982,945,513	982,945,513	1,222,310,513						90 Persen	1,029,310,513	
1.03.01.2.08.02	Penyediaan Jasa Komunikasi, Sumber Daya Air dan Listrik	Tersedianya Dana Untuk Jasa Komunikasi, Sumber Daya Air dan Listrik				12 Bulan	12 Bulan	210,000,000	210,000,000	193,000,000	Kab. Katingan, Semua Kecamatan Semua Kelurahan	Dana Transfer Umum- Dana Alokasi Umum	Memperkuat Infrastruktur Untuk Mendukung Pengembangan Ekonomi Dan Pelayanan Dasar	5. Optimalisasi kualitas Reformasi Birokrasi	Aparatur Dinas Pekerjaan Umum, Penataan Ruang dan Perhubung an	12 Bulan	0	Dinas Pekerjaan Umum Penataan Ruang dan Perhubungan
1.03.01.2.08.04	Penyediaan Jasa Pelayanan Umum Kantor	Laporan pertanggung jawaban pembayaran gaji honorer				12 Bulan	12 Bulan	772,945,513	772,945,513	1,029,310,513	Kab. Katingan, Semua Kecamatan Semua Kelurahan	Dana Transfer Khusus - Dana Alokasi Khusus Fisik	Memperkuat Infrastruktur Untuk Mendukung Pengembangan Ekonomi Dan Pelayanan Dasar	5. Optimalisasi kualitas Reformasi Birokrasi	Aparatur Dinas Pekerjaan Umum, Penataan Ruang dan Perhubung an	12 Bulan	1,029,310,513	Dinas Pekerjaan Umum Penataan Ruang dan Perhubungan
1.03.01.2.09	Pemeliharaan Barang Milik Daerah Penunjang Urusan Pemerintahan Daerah	Persentase Terlaksananya Kegiatan Pemeliharaan Barang Milik Daerah Penunjang Urusan Pemerintah Daerah	Persen		Persen	90 Persen	90 Persen	2,067,007,730	2,336,660,592	2,315,121,592						90 Persen	0	
1.03.01.2.09.01	Penyediaan Jasa Pemeliharaan, Biaya Pemeliharaan dan Pajak Kendaraan Perorangan Dinas atau Kendaraan Dinas Jabatan	Terpeliharanya Kendaraan Dinas Dan Operasional				12 Bulan	12 Bulan	1,695,520,000	1,665,172,862	1,665,172,862	Semua Kab/Kota, Semua Kecamatan Semua Kelurahan	Dana Transfer Umum- Dana Alokasi Umum	Memperkuat Infrastruktur Untuk Mendukung Pengembangan Ekonomi Dan Pelayanan Dasar	5. Optimalisasi kualitas Reformasi Birokrasi	Aparatur Dinas Pekerjaan Umum, Penataan Ruang dan Perhubung an	12 Bulan	0	Dinas Pekerjaan Umum Penataan Ruang dan Perhubungan

**Penetapan Perubahan Rencana Kerja Pemerintah Daerah (RKPD)
Kabupaten Katingan
Tahun 2022**

Kode	Urusan/ Bidang Urusan/ Program/ Kegiatan/ Sub Kegiatan	Indikator Program/ Kegiatan/ Sub Kegiatan	Target Akhir Period e RPJMD	Realisasi Capaian RKPD Tahun 2020	Prakiraan Capaian Target RKPD Tahun 2021	Capaian Kinerja dan Kerangka Pendanaan							Kelompok Sasaran	Prakiraan Maju Rencana Tahun 2023		Perangkat Daerah Penanggung Jawab			
						Target 2022		Pagu Indikatif			Lokasi	Sumber Dana		Prioritas			Target	Pagu Indikatif	
						Semula	Menjadi	RKPD 2022	APBD 2022	RKPD 2022 Perubahan				Nasional	Daerah				
1.03.01.2.09.03	Penyediaan Jasa Pemeliharaan, Biaya Pemeliharaan dan Perizinan Alat Besar	Terpeliharanya Alat Berat Dinas PUPRHUB Kab Katingan				6 Unit	6 Unit	0	0	0	Semua Kab/Kota, Semua Kecamatan Semua Kelurahan	Dana Transfer Umum-Dana Alokasi Umum	Memperkuat Infrastruktur Untuk Mendukung Pengembangan Ekonomi Dan Pelayanan Dasar	3. Peningkatan infrastruktur yang merata dan memadai	Aparatur Dinas Pekerjaan Umum, Penataan Ruang dan Perhubungan	6 Unit	0	Dinas Pekerjaan Umum Penataan Ruang dan Perhubungan	
1.03.01.2.09.09	Pemeliharaan/Rehabilitasi Gedung Kantor dan Bangunan Lainnya	Laporan Terlaksananya Pemeliharaan Rutin Kantor dan Gedung Lainnya				12 Bulan	12 Bulan	250,000,000	550,000,000	542,000,000	Semua Kab/Kota, Semua Kecamatan Semua Kelurahan	Dana Transfer Umum-Dana Alokasi Umum	Memperkuat Infrastruktur Untuk Mendukung Pengembangan Ekonomi Dan Pelayanan Dasar	5. Optimalisasi kualitas Reformasi Birokrasi	Aparatur Dinas Pekerjaan Umum, Penataan Ruang dan Perhubungan	12 Bulan	0	Dinas Pekerjaan Umum Penataan Ruang dan Perhubungan	
1.03.01.2.09.10	Pemeliharaan/Rehabilitasi Sarana dan Prasarana Gedung Kantor atau Bangunan Lainnya	Laporan Terlaksananya Pemeliharaan Rutin Berkala Sarana dan Prasarana Gedung Kantor				12 Bulan	12 Bulan	121,487,730	121,487,730	107,948,730	Kab. Katingan, Semua Kecamatan Semua Kelurahan	Dana Transfer Umum-Dana Alokasi Umum	Memperkuat Infrastruktur Untuk Mendukung Pengembangan Ekonomi Dan Pelayanan Dasar	5. Optimalisasi kualitas Reformasi Birokrasi	Aparatur Dinas Pekerjaan Umum, Penataan Ruang dan Perhubungan	12 Bulan	0	Dinas Pekerjaan Umum Penataan Ruang dan Perhubungan	
1.03.01.2.13	Penataan Organisasi							0	0	0								0	
1.03.01.2.13.03	Peningkatan Kinerja dan Reformasi Birokrasi	Terlaksananya Lembur Penyusunan Perjanjian Kinerja				12 Bulan	12 Bulan	0	0	0	Kab. Katingan, Semua Kecamatan Semua Kelurahan	Dana Transfer Umum-Dana Alokasi Umum		5. Optimalisasi kualitas Reformasi Birokrasi		12 Bulan	0	Dinas Pekerjaan Umum Penataan Ruang dan Perhubungan	
1.03.01.2.13.05	Koordinasi dan Penyusunan Laporan Kinerja Pemerintah Daerah	Terlaksananya Koordinasi dan Penyusunan Laporan Akuntabilitas Kinerja Pemerintah SKPD				1 Tahun	1 Tahun	0	0	0	Kab. Katingan, Semua Kecamatan Semua Kelurahan	Dana Transfer Umum-Dana Alokasi Umum		5. Optimalisasi kualitas Reformasi Birokrasi		1 Tahun	0	Dinas Pekerjaan Umum Penataan Ruang dan Perhubungan	
1.03.02	PROGRAM PENGELOLAAN SUMBER DAYA AIR (SDA)	Persentase lahan yang terlayani jaringan irigasi (%) Persentase Panjang Kanal/Sungai Sebagai Pengendali Banjir Yang dilakukan Peningkatan/Pemeliharaan	65.72 %		0 %		64.44 %	4,318,450,000	7,530,094,400	7,530,094,400						64.44 %	24.98 %	0	
1.03.02.2.01	Pengelolaan SDA dan Bangunan Pengaman Pantai pada Wilayah Sungai (WS) dalam 1 (satu) Daerah Kabupaten/Kota	Persentase Panjang Kanal/Sungai Sebagai Pengendali Banjir Yang dilakukan Peningkatan/Pemeliharaan					24.98	1,834,930,000	2,674,930,000	2,674,930,000						24.98		0	

**Penetapan Perubahan Rencana Kerja Pemerintah Daerah (RKPD)
Kabupaten Katingan
Tahun 2022**

Kode	Urusan/ Bidang Urusan/ Program/ Kegiatan/ Sub Kegiatan	Indikator Program/ Kegiatan/ Sub Kegiatan	Target Akhir Period e RPJMD	Realisasi Capaian RKPD Tahun 2020	Prakiraan Capaian Target RKPD Tahun 2021	Capaian Kinerja dan Kerangka Pendanaan							Kelompok Sasaran	Prakiraan Maju Rencana Tahun 2023		Perangkat Daerah Penanggung Jawab		
						Target 2022		Pagu Indikatif			Lokasi	Sumber Dana		Prioritas			Target	Pagu Indikatif
						Semula	Menjadi	RKPD 2022	APBD 2022	RKPD 2022 Perubahan				Nasional	Daerah			
1.03.02.2.01.10	Pembangunan Bangunan Perkuatan Tebing	Terlaksananya Pembangunan Perkuat Tebing				2 KM	2 KM	0	0	0	Kab. Katingan, Semua Kecamatan Semua Kelurahan	Dana Transfer Umum-Dana Alokasi Umum	Memperkuat Infrastruktur Untuk Mendukung Pengembangan Ekonomi Dan Pelayanan Dasar	3. Peningkatan infrastruktur yang merata dan memadai	Pembangunan Pintu Air, Rehabilitasi Kanal Banjir dan Normalisasi Sungai	2 KM	0	Dinas Pekerjaan Umum Penataan Ruang dan Perhubungan
1.03.02.2.01.11	Pembangunan Pintu Air/Bendung Pengendali Banjir	Jumlah Pintu Air yang terbangun				5 Unit	5 Unit	384,930,000	209,930,000	209,930,000	Kab. Katingan, Semua Kecamatan Semua Kelurahan	Dana Transfer Umum-Dana Alokasi Umum	Memperkuat Infrastruktur Untuk Mendukung Pengembangan Ekonomi Dan Pelayanan Dasar	3. Peningkatan infrastruktur yang merata dan memadai	Pembangunan Pintu Air, Rehabilitasi Kanal Banjir dan Normalisasi Sungai	5 Unit	0	Dinas Pekerjaan Umum Penataan Ruang dan Perhubungan
1.03.02.2.01.27	Rehabilitasi Kanal Banjir	Terlaksananya Rehabilitasi Kanal Banjir				3 Km	3 Km	400,000,000	885,000,000	885,000,000	Kab. Katingan, Semua Kecamatan Semua Kelurahan	Dana Transfer Umum-Dana Alokasi Umum	Memperkuat Infrastruktur Untuk Mendukung Pengembangan Ekonomi Dan Pelayanan Dasar	3. Peningkatan infrastruktur yang merata dan memadai	Pembangunan Pintu Air, Rehabilitasi Kanal Banjir dan Normalisasi Sungai	3 Km	0	Dinas Pekerjaan Umum Penataan Ruang dan Perhubungan
1.03.02.2.01.46	Normalisasi/Restorasi Sungai	Panjang Sungai yang di Normalisasi/Restorasi				4 KM	4 KM	650,000,000	830,000,000	830,000,000	Kab. Katingan, Semua Kecamatan Semua Kelurahan	Dana Transfer Umum-Dana Alokasi Umum	Memperkuat Infrastruktur Untuk Mendukung Pengembangan Ekonomi Dan Pelayanan Dasar	3. Peningkatan infrastruktur yang merata dan memadai	Pembangunan Pintu Air, Rehabilitasi Kanal Banjir dan Normalisasi Sungai	4 KM	0	Dinas Pekerjaan Umum Penataan Ruang dan Perhubungan
1.03.02.2.01.54	Operasi dan Pemeliharaan Kanal Banjir	Terlaksananya Pemeliharaan Kanal Banjir				27 KM	27 KM	200,000,000	550,000,000	550,000,000	Semua Kab/Kota, Semua Kecamatan Semua Kelurahan	Dana Transfer Umum-Dana Alokasi Umum	Memperkuat Infrastruktur Untuk Mendukung Pengembangan Ekonomi Dan Pelayanan Dasar	3. Peningkatan infrastruktur yang merata dan memadai	Pembangunan Pintu Air, Rehabilitasi Kanal Banjir dan Normalisasi Sungai	27 KM	0	Dinas Pekerjaan Umum Penataan Ruang dan Perhubungan
1.03.02.2.01.60	Pengelolaan Hidrologi dan Kualitas Air WS Kewenangan Kabupaten/Kota	Terlaksananya Penanaman Kiri Kanan Jalan sebagai Kewajiban Pemegang IPPKH				1 Paket	1 Paket	0	0	0		Dana Transfer Umum-Dana Alokasi Umum	Memperkuat Infrastruktur Untuk Mendukung Pengembangan Ekonomi Dan Pelayanan Dasar	3. Peningkatan infrastruktur yang merata dan memadai	Pembangunan Pintu Air, Rehabilitasi Kanal Banjir dan Normalisasi Sungai	1 Paket	0	Dinas Pekerjaan Umum Penataan Ruang dan Perhubungan
1.03.02.2.01.64	Operasi dan Pemeliharaan Danau	Terlaksananya Pemeliharaan Danau				4 Kegiatan	4 Kegiatan	0	0	0	Kab. Katingan, Semua Kecamatan Semua Kelurahan	Dana Transfer Umum-Dana Alokasi Umum	Memperkuat Infrastruktur Untuk Mendukung Pengembangan Ekonomi Dan Pelayanan Dasar	3. Peningkatan infrastruktur yang merata dan memadai	Pembangunan Pintu Air, Rehabilitasi Kanal Banjir dan Normalisasi Sungai	4 Kegiatan	0	Dinas Pekerjaan Umum Penataan Ruang dan Perhubungan

**Penetapan Perubahan Rencana Kerja Pemerintah Daerah (RKPD)
Kabupaten Katingan
Tahun 2022**

Kode	Urusan/ Bidang Urusan/ Program/ Kegiatan/ Sub Kegiatan	Indikator Program/ Kegiatan/ Sub Kegiatan	Target Akhir Periode RPJMD	Realisasi Capaian RKPD Tahun 2020	Prakiraan Capaian Target RKPD Tahun 2021	Capaian Kinerja dan Kerangka Pendanaan							Kelompok Sasaran	Prakiraan Maju Rencana Tahun 2023		Perangkat Daerah Penanggung Jawab		
						Target 2022		Pagu Indikatif			Lokasi	Sumber Dana		Prioritas			Target	Pagu Indikatif
						Semula	Menjadi	RKPD 2022	APBD 2022	RKPD 2022 Perubahan				Nasional	Daerah			
1.03.02.2.01.65	Operasi dan Pemeliharaan Sungai	Terlaksananya Pemeliharaan Sungai				7 Kegiatan	7 Kegiatan	200,000,000	200,000,000	200,000,000	Kab. Katingan, Semua Kecamatan Semua Kelurahan	Dana Transfer Umum-Dana Alokasi Umum	Memperkuat Infrastruktur Untuk Mendukung Pengembangan Ekonomi Dan Pelayanan Dasar	3. Peningkatan infrastruktur yang merata dan memadai	Pembangunan Pintu Air, Rehabilitasi Kanal Banjir dan Normalisasi Sungai	7 Kegiatan	0	Dinas Pekerjaan Umum Penataan Ruang dan Perhubungan
1.03.02.2.02	Pengembangan dan Pengelolaan Sistem Irigasi Primer dan Sekunder pada Daerah Irigasi yang Luasnya dibawah 1000 Ha dalam 1 (satu) Daerah Kabupaten/Kota	Persentase Luas Lahan Yang terlayani Jaringan Irigasi	Persen		Persen	64.64 Persen	64.64 Persen	2,483,520,000	4,855,164,400	4,855,164,400						64.64 Persen	0	
1.03.02.2.02.10	Peningkatan Jaringan Irigasi Rawa	Panjang Jaringan Irigasi Yang di Tingkatkan				14 KM	14 KM	700,000,000	1,085,000,000	1,085,000,000	Kab. Katingan, Semua Kecamatan Semua Kelurahan	Dana Transfer Umum-Dana Alokasi Umum		3. Peningkatan infrastruktur yang merata dan memadai	Peningkatan/Rehabilitasi Jaringan Irigasi dan Operasi Pemeliharaan Jaringan Irigasi	14 KM	0	Dinas Pekerjaan Umum Penataan Ruang dan Perhubungan
1.03.02.2.02.16	Rehabilitasi Jaringan Irigasi Rawa	Panjang Jaringan Irigasi Yang di Tingkatkan				20 KM	20 KM	983,520,000	2,766,564,400	2,766,564,400	Semua Kab/Kota, Semua Kecamatan Semua Kelurahan	Dana Transfer Khusus - Dana Alokasi Khusus Fisik		3. Peningkatan infrastruktur yang merata dan memadai	Peningkatan/Rehabilitasi Jaringan Irigasi dan Operasi Pemeliharaan Jaringan Irigasi	20 KM	0	Dinas Pekerjaan Umum Penataan Ruang dan Perhubungan
1.03.02.2.02.23	Operasi dan Pemeliharaan Jaringan Irigasi Rawa							800,000,000	1,003,600,000	1,003,600,000					Peningkatan/Rehabilitasi Jaringan Irigasi dan Operasi Pemeliharaan Jaringan Irigasi			Dinas Pekerjaan Umum Penataan Ruang dan Perhubungan
1.03.10	PROGRAM PENYELENGGARAAN JALAN	Persentase Jalan dan Jembatan yang direhabilitasi/dipelihara	%		%	3.82 %		103,644,153,943	89,715,049,943	94,215,049,943						3.82 %		
		Persentase Jalan yang dibangun	%		%	1.37 %										1.37 %	5,700,000,000	
		Persentase Jalan yang ditingkatkan	%		%	9.05 %										9.05 %		
1.03.10.2.01	Penyelenggaraan Jalan Kabupaten/Kota	Persentase Jalan dan Jembatan Dalam Kondisi Mantap	%		%	40.07 %		103,644,153,943	89,715,049,943	94,215,049,943						40.07 %	5,700,000,000	

**Penetapan Perubahan Rencana Kerja Pemerintah Daerah (RKPD)
Kabupaten Katingan
Tahun 2022**

Kode	Urusan/ Bidang Urusan/ Program/ Kegiatan/ Sub Kegiatan	Indikator Program/ Kegiatan/ Sub Kegiatan	Target Akhir Period e RPJMD	Realisasi Capaian RKPD Tahun 2020	Prakiraan Capaian Target RKPD Tahun 2021	Capaian Kinerja dan Kerangka Pendanaan									Kelompok Sasaran	Prakiraan Maju Rencana Tahun 2023		Perangkat Daerah Penanggung Jawab
						Target 2022		Pagu Indikatif			Lokasi	Sumber Dana	Prioritas			Target	Pagu Indikatif	
						Semula	Menjadi	RKPD 2022	APBD 2022	RKPD 2022 Perubahan			Nasional	Daerah				
1.03.10.2.01.05	Pembangunan Jalan	Panjang Jalan Yang terbangun				20 Paket	20 Paket	25,795,860,000	19,524,770,000	19,524,770,000	Kab. Katingan, Semua Kecamatan Semua Kelurahan	Dana Transfer Umum - Dana Alokasi Umum	3. Peningkatan infrastruktur yang merata dan memadai	Pembangunan Jalan, Rekonstruksi Jalan, Pemeliharaan Berkala Jalan, Pemeliharaan Rutin Jalan dan Pembangunan Jalan	20 Paket		Dinas Pekerjaan Umum Penataan Ruang dan Perhubungan	
1.03.10.2.01.08	Rekonstruksi Jalan	Panjang Jalan Yang di Tingkatkan				23 Paket	23 Paket	43,101,758,207	32,395,010,000	36,895,010,000	Kab. Katingan, Semua Kecamatan Semua Kelurahan	Dana Transfer Umum- Dana Alokasi Umum	3. Peningkatan infrastruktur yang merata dan memadai	Pembangunan Jalan, Rekonstruksi Jalan, Pemeliharaan Berkala Jalan, Pemeliharaan Rutin Jalan dan Pembangunan Jalan	23 Paket		Dinas Pekerjaan Umum Penataan Ruang dan Perhubungan	
1.03.10.2.01.10	Pemeliharaan Berkala Jalan	Terlaksananya Pemeliharaan Berkala Jalan				5 Paket	5 Paket	27,340,760,000	35,700,977,407	35,700,977,407	Kab. Katingan, Semua Kecamatan Semua Kelurahan	Dana Transfer Umum- Dana Alokasi Umum	3. Peningkatan infrastruktur yang merata dan memadai	Pembangunan Jalan, Rekonstruksi Jalan, Pemeliharaan Berkala Jalan, Pemeliharaan Rutin Jalan dan Pembangunan Jalan	5 Paket		Dinas Pekerjaan Umum Penataan Ruang dan Perhubungan	
1.03.10.2.01.11	Pemeliharaan Rutin Jalan	Terlaksananya Pemeliharaan Rutin Jalan				1 Tahun	1 Tahun	1,705,775,736	2,094,292,536	2,094,292,536	Kab. Katingan, Semua Kecamatan Semua Kelurahan	Dana Transfer Umum- Dana Alokasi Umum	3. Peningkatan infrastruktur yang merata dan memadai	Pembangunan Jalan, Rekonstruksi Jalan, Pemeliharaan Berkala Jalan, Pemeliharaan Rutin Jalan dan Pembangunan Jalan	1 Tahun		Dinas Pekerjaan Umum Penataan Ruang dan Perhubungan	

**Penetapan Perubahan Rencana Kerja Pemerintah Daerah (RKPD)
Kabupaten Katingan
Tahun 2022**

Kode	Urusan/ Bidang Urusan/ Program/ Kegiatan/ Sub Kegiatan	Indikator Program/ Kegiatan/ Sub Kegiatan	Target Akhir Period e RPJMD	Realisasi Capaian RKPD Tahun 2020	Prakiraan Capaian Target RKPD Tahun 2021	Capaian Kinerja dan Kerangka Pendanaan									Kelompok Sasaran	Prakiraan Maju Rencana Tahun 2023		Perangkat Daerah Penanggung Jawab	
						Target 2022		Pagu Indikatif			Lokasi	Sumber Dana	Prioritas			Target	Pagu Indikatif		
						Semula	Menjadi	RKPD 2022	APBD 2022	RKPD 2022 Perubahan			Nasional	Daerah					
1.03.10.2.01.12	Pembangunan Jembatan							5,700,000,000	0	0				3. Peningkatan infrastruktur yang merata dan memadai	Pembangunan Jalan, Rekonstruksi Jalan, Pemeliharaan Berkala Jalan, Pemeliharaan Rutin Jalan dan Pembangunan Jalan	5,700,000,000		Dinas Pekerjaan Umum Penataan Ruang dan Perhubungan	
1.03.11	PROGRAM PENGEMBANGAN JASA KONSTRUKSI	Persentase Badan Usaha Bidang Jasa Konstruksi yang Memiliki Kompetensi Sesuai Bidangny Tingkat Capaian Pemasukan Asli Daerah Melalui Alat Berat (%)	% %		% %			602,319,680	602,319,680	602,319,680						100 % 70 %	0		
1.03.11.2.01	Penyelenggaraan Pelatihan Tenaga Terampil Konstruksi	Terlaksananya Pelatihan Tenaga Terampil Konstruksi	Persen		Persen		90 Persen	90 Persen	602,319,680	602,319,680	602,319,680					90 Persen	0		
1.03.11.2.01.06	Fasilitasi Sertifikasi Tenaga Terampil Konstruksi	Terlaksananya Pelatihan Sertifikasi Tenaga Terampil Konstruksi					4 Kegiatan	4 Kegiatan	602,319,680	602,319,680	602,319,680	Kab. Katingan, Semua Kecamatan Semua Kelurahan	Dana Transfer Umum-Dana Alokasi Umum	Memperkuat Infrastruktur Untuk Mendukung Pengembangan Ekonomi Dan Pelayanan Dasar	3. Peningkatan infrastruktur yang merata dan memadai	Instansi Pemerintah, Perseorangan dan Badan Usaha	4 Kegiatan	0	Dinas Pekerjaan Umum Penataan Ruang dan Perhubungan
1.03.12	PROGRAM PENYELENGGARAAN PENATAAN RUANG	Jumlah Dokumen Rencana Tata Ruang yang Tersusun Persentase Pemanfaatan Ruang sesuai dengan Pola Ruang	Dokumen %		Dokumen %		1 Dokumen	80 %	3,041,559,382	2,591,967,382	2,591,967,382					1 Dokumen 80 %	0		
1.03.12.2.01	Penetapan Rencana Tata Ruang Wilayah (RTRW) dan Rencana Rinci Tata Ruang (RRTR) Kabupaten/Kota	Persentase Penetapan Rencana Tata Ruang Wilayah Dan Rencana Rinci Tata Ruang Kabupaten/Kota	Persen		Persen		90 Persen	90 Persen	2,091,559,449	1,641,967,449	1,641,967,449					90 Persen	0		
1.03.12.2.01.01	Pelaksanaan Persetujuan Substansi, Evaluasi, Konsultasi Evaluasi dan Penetapan RTRW Kabupaten/Kota	Terlaksananya Perencanaan Detail Tata Ruang					3 Kegiatan	3 Kegiatan	1,991,559,774	1,541,967,774	1,541,967,774	Semua Kab/Kota, Semua Kecamatan Semua Kelurahan	Dana Transfer Umum-Dana Alokasi Umum	3. Peningkatan infrastruktur yang merata dan memadai	Perencanaan Tata Ruang Wilayah	3 Kegiatan	0	Dinas Pekerjaan Umum Penataan Ruang dan Perhubungan	

**Penetapan Perubahan Rencana Kerja Pemerintah Daerah (RKPD)
Kabupaten Katingan
Tahun 2022**

Kode	Urusan/ Bidang Urusan/ Program/ Kegiatan/ Sub Kegiatan	Indikator Program/ Kegiatan/ Sub Kegiatan	Target Akhir Periode RPJMD	Realisasi Capaian RKPD Tahun 2020	Prakiraan Capaian Target RKPD Tahun 2021	Capaian Kinerja dan Kerangka Pendanaan								Kelompok Sasaran	Prakiraan Maju Rencana Tahun 2023		Perangkat Daerah Penanggung Jawab		
						Target 2022		Pagu Indikatif			Lokasi	Sumber Dana	Prioritas		Target	Pagu Indikatif			
						Semula	Menjadi	RKPD 2022	APBD 2022	RKPD 2022 Perubahan			Nasional					Daerah	
1.03.12.2.01.04	Sosialisasi Kebijakan dan Peraturan Perundang-undangan Bidang Penataan Ruang	Terlaksananya Sosialisasi Kebijakan dan Peraturan Perundang-undangan Bidang Tata Ruang				2 Kegiatan	2 Kegiatan	99,999,675	99,999,675	99,999,675	Kab. Katingan, Semua Kecamatan Semua Kelurahan	Dana Transfer Umum-Dana Alokasi Umum		3. Peningkatan infrastruktur yang merata dan memadai	Perencanaan Tata Ruang Wilayah	2 Kegiatan	0	Dinas Pekerjaan Umum Penataan Ruang dan Perhubungan	
1.03.12.2.02	Koordinasi dan Sinkronisasi Perencanaan Tata Ruang Daerah Kabupaten/Kota	Tersusunnya Dokumen Kajian Lingkungan Hidup Straregis RDTR dan PZ	0		0		1 0	424,999,985	424,999,985	424,999,985						1 0	0		
1.03.12.2.02	Koordinasi dan Sinkronisasi Penyusunan RRTR Kabupaten/Kota							424,999,985	424,999,985	424,999,985			Memperkuat Infrastruktur Untuk Mendukung Pengembangan Ekonomi Dan Pelayanan Dasar	3. Peningkatan infrastruktur yang merata dan memadai	Koordinasi dan Sinkronisasi Perencanaan Tata Ruang Daerah Kabupaten /Kota			Dinas Pekerjaan Umum Penataan Ruang dan Perhubungan	
1.03.12.2.04	Koordinasi dan Sinkronisasi Pengendalian Pemanfaatan Ruang Daerah Kabupaten/Kota	Terlaksananya Koordinasi dan Sinkronisasi Pengendalian Pemanfaatan Ruang	Persen		Persen	90 Persen	90 Persen	524,999,948	524,999,948	524,999,948						90 Persen	0		
1.03.12.2.04	Koordinasi Pelaksanaan Penataan Ruang	Terlaksananya Koordinasi Pelaksanaan Penataan Ruang				1 Kegiatan	1 Kegiatan	524,999,948	524,999,948	524,999,948	Kab. Katingan, Semua Kecamatan Semua Kelurahan	Dana Transfer Umum-Dana Alokasi Umum		3. Peningkatan infrastruktur yang merata dan memadai	Koordinasi dan Pengendalian Pemanfaatan Ruang	1 Kegiatan	0	Dinas Pekerjaan Umum Penataan Ruang dan Perhubungan	
2	URUSAN PEMERINTAHAN WAJIB YANG TIDAK BERKAITAN DENGAN PELAYANAN DASAR																		
2.15	URUSAN PEMERINTAHAN BIDANG PERHUBUNGAN							4,999,993,588	0	0								0	
2.15.02	PROGRAM PENYELENGGARAAN LALU LINTAS DAN ANGKUTAN JALAN (LLAJ)	Persentase Rambu-Rambu Terpasang				0	0	1,860,494,500	0	0								0	
2.15.02.2.02	Penyediaan Perlengkapan Jalan di Jalan Kabupaten/Kota	Persentase Terlaksananya Penyediaan Perlengkapan Jalan Kabupaten /Kota	Persen		Persen	90 Persen	90 Persen	98,484,000	0	0								90 Persen	0
2.15.02.2.02.01	Pembangunan Prasarana Jalan di Jalan Kabupaten/Kota	Tersedianya Rambu Rambu di Jalan Kabupaten Katingan				150 Buah	150 Buah	0	0	0	Kab. Katingan, Semua Kecamatan Semua Kelurahan	Dana Transfer Umum-Dana Alokasi Umum		3. Peningkatan infrastruktur yang merata dan memadai	Lalu-Lintas Angkutan Jalan Raya	150 Buah	0	Dinas Pekerjaan Umum Penataan Ruang dan Perhubungan	
2.15.02.2.02.04	Rehabilitasi dan Pemeliharaan Perlengkapan Jalan	Terpeliharanya Perlengkapan Jalan Kabupaten				9 Paket	9 Paket	98,484,000	0	0	Kab. Katingan, Semua Kecamatan Semua Kelurahan	Dana Transfer Umum-Dana Alokasi Umum		3. Peningkatan infrastruktur yang merata dan memadai	Lalu-Lintas Angkutan Jalan Raya	9 Paket	0	Dinas Pekerjaan Umum Penataan Ruang dan Perhubungan	

Penetapan Perubahan Rencana Kerja Pemerintah Daerah (RKPD)
Kabupaten Katingan
Tahun 2022

Kode	Urusan/ Bidang Urusan/ Program/ Kegiatan/ Sub Kegiatan	Indikator Program/ Kegiatan/ Sub Kegiatan	Target Akhir Periode RPJMD	Realisasi Capaian RKPD Tahun 2020	Prakiraan Capaian Target RKPD Tahun 2021	Capaian Kinerja dan Kerangka Pendanaan							Kelompok Sasaran	Prakiraan Maju Rencana Tahun 2023		Perangkat Daerah Penanggung Jawab		
						Target 2022		Pagu Indikatif			Lokasi	Sumber Dana		Prioritas			Target	Pagu Indikatif
						Semula	Menjadi	RKPD 2022	APBD 2022	RKPD 2022 Perubahan				Nasional	Daerah			
2.15.02.2.05	Pengujian Berkala Kendaraan Bermotor	Persentase Terlaksananya Pengujian Kendaraan Bermotor	Persen		Persen	66 Persen	66 Persen	469,230,500	0	0					66 Persen	0		
2.15.02.2.05.06	Identifikasi dan Analisis Potensi Jumlah Kendaraan Bermotor Wajib Uji	Terlaksananya Identifikasi dan Analisis Potensi Jumlah Kendaraan Bermotor Wajib Uji				2 Paket	2 Paket	469,230,500	0	0	Semua Kab/Kota, Semua Kecamatan Semua Kelurahan	Dana Transfer Umum-Dana Alokasi Umum		3. Peningkatan infrastruktur yang merata dan memadai	Kendaraan Umum Angkutan Jalan	2 Paket	0	Dinas Pekerjaan Umum Penataan Ruang dan Perhubungan
2.15.02.2.06	Pelaksanaan Manajemen dan Rekayasa Lalu Lintas untuk Jaringan Jalan Kabupaten/Kota	Persentase Pelaksanaan Manajemen dan Rekayasa Lalu Lintas Untuk Jaringan Jalan	Persen		Persen	90 Persen	90 Persen	1,292,780,000	0	0					90 Persen	0		
2.15.02.2.06.04	Pengawasan dan Pengendalian Efektivitas Pelaksanaan Kebijakan untuk Jalan Kabupaten/Kota	Terlaksananya Pengawasan dan Pengendalian Efektivitas Pelaksanaan Kebijakan Untuk Jalan Kabupaten				12 Bulan	12 Bulan	1,292,780,000	0	0	Kab. Katingan, Semua Kecamatan Semua Kelurahan	Dana Transfer Umum-Dana Alokasi Umum		3. Peningkatan infrastruktur yang merata dan memadai	Pengawasan dan Pengendalian Efektivitas Pelaksanaan Kebijakan untuk Jalan Kabupaten/Kota	12 Bulan	0	Dinas Pekerjaan Umum Penataan Ruang dan Perhubungan
2.15.03	PROGRAM PENGELOLAAN PELAYARAN	Persentase Sarana dan Prasarana Perhubungan yang dibangun				0	0	3,139,499,088	0	0					0	0		
2.15.03.2.07	Penetapan Lintas Penyeberangan dan Persetujuan Pengoperasian untuk Kapal yang Melayani Penyeberangan dalam Daerah Kabupaten/Kota	Persentase Terlaksananya Penetapan Lintas Penyeberangan dan Persetujuan Pengoperasian Untuk Kapal	Persen		Persen	90 Persen	90 Persen	0	0	0					90 Persen	0		
2.15.03.2.07.02	Pengendalian dan Pengawasan Jaringan Lintas Penyeberangan dan Persetujuan Pengoperasian untuk Kapal yang Melayani Penyeberangan dalam Daerah Kabupaten/Kota	Terlaksananya Pengendalian dan Pengawasan Jaringan Lintas Penyeberangan dan Persetujuan Pengoperasian untuk Kapal yang Melayani Penyeberangan Dalam Daerah Kabupaten				12 Bulan	12 Bulan	0	0	0	Kab. Katingan, Semua Kecamatan Semua Kelurahan	Dana Transfer Umum-Dana Alokasi Umum		3. Peningkatan infrastruktur yang merata dan memadai	Pengawasan dan Pengendalian Efektivitas Pelaksanaan Kebijakan	12 Bulan	0	Dinas Pekerjaan Umum Penataan Ruang dan Perhubungan
2.15.03.2.13	Pembangunan dan Penerbitan Izin Pembangunan dan Pengoperasian Pelabuhan Sungai dan Danau	Persentase Terlaksananya Pembangunan dan Penertiban Izin Pembangunan dan Pengoperasian Pelabuhan Sungai dan Danau	Persen		Persen	90 Persen	90 Persen	3,139,499,088	0	0					90 Persen	0		

**Penetapan Perubahan Rencana Kerja Pemerintah Daerah (RKPD)
Kabupaten Katingan
Tahun 2022**

Kode	Urusan/ Bidang Urusan/ Program/ Kegiatan/ Sub Kegiatan	Indikator Program/ Kegiatan/ Sub Kegiatan	Target Akhir Periode RPJMD	Realisasi Capaian RKPD Tahun 2020	Prakiraan Capaian Target RKPD Tahun 2021	Capaian Kinerja dan Kerangka Pendanaan							Kelompok Sasaran	Prakiraan Maju Rencana Tahun 2023		Perangkat Daerah Penanggung Jawab		
						Target 2022		Pagu Indikatif			Lokasi	Sumber Dana		Prioritas			Target	Pagu Indikatif
						Semula	Menjadi	RKPD 2022	APBD 2022	RKPD 2022 Perubahan				Nasional	Daerah			
2.15.03.2.13.02	Pembangunan Pelabuhan Sungai dan Danau	Terbangunnya Pelabuhan Sungai dan Danau				15 Paket	15 Paket	3,139,499,088	0	0	Kab. Katingan, Semua Kecamatan, Semua Kelurahan	Dana Transfer Umum-Dana Alokasi Umum	Memperkuat Infrastruktur Untuk Mendukung Pengembangan Ekonomi Dan Pelayanan Dasar	3. Peningkatan infrastruktur yang merata dan memadai	Dermaga	15 Paket	0	Dinas Pekerjaan Umum Penataan Ruang dan Perhubungan
1	URUSAN PEMERINTAHAN WAJIB YANG BERKAITAN DENGAN PELAYANAN DASAR																	
1.03	URUSAN PEMERINTAHAN BIDANG PEKERJAAN UMUM DAN PENATAAN RUANG							10,899,202,600	15,539,236,600	15,575,236,600						10,499,202,600		
1.03.03	PROGRAM PENGELOLAAN DAN PENGEMBANGAN SISTEM PENYEDIAAN AIR MINUM	Persentase penduduk yang memiliki akses air minum yang aman dan berkelanjutan				0	0	7,628,084,400	11,884,083,400	11,884,083,400						0	7,228,084,400	
1.03.03.2.01	Pengelolaan dan Pengembangan Sistem Penyediaan Air Minum (SPAM) di Daerah Kabupaten/Kota	Sarana dan Prasarana Air Bersih yang memenuhi syarat	Tahun		Tahun	1 Tahun	1 Tahun	7,628,084,400	11,884,083,400	11,884,083,400						1 Tahun	7,228,084,400	
1.03.03.2.01.01	Penyusunan Rencana, Kebijakan, Strategi dan Teknis SPAM	Sarana dan Prasarana Air Bersih yang memenuhi syarat				1 Tahun	1 Tahun	130,000,000	1,215,000,000	1,215,000,000	Kab. Katingan, Semua Kecamatan, Semua Kelurahan	Dana Transfer Umum-Dana Alokasi Umum DAK Fisik-Bidang Air Minum-Reguler	Memperkuat Infrastruktur Untuk Mendukung Pengembangan Ekonomi Dan Pelayanan Dasar	3. Peningkatan infrastruktur yang merata dan memadai	Masyarakat Kabupaten Katingan	1 Tahun	130,000,000	Dinas Perumahan, Kawasan Pemukiman serta Pertanahan
1.03.03.2.01.03	Pembangunan SPAM Jaringan Perpipaan di Kawasan Perkotaan	Sarana dan Prasarana Air Bersih di Perkotaan yang memenuhi syarat				1 Tahun	1 Tahun	1,971,288,400	4,565,000,000	4,565,000,000	Kab. Katingan, Semua Kecamatan, Semua Kelurahan	Dana Transfer Umum-Dana Alokasi Umum DAK Fisik-Bidang Air Minum-Reguler	Memperkuat Infrastruktur Untuk Mendukung Pengembangan Ekonomi Dan Pelayanan Dasar	3. Peningkatan infrastruktur yang merata dan memadai	Masyarakat Kabupaten Katingan	1 Tahun	1,971,288,400	Dinas Perumahan, Kawasan Pemukiman serta Pertanahan
1.03.03.2.01.04	Pembangunan SPAM Jaringan Perpipaan di Kawasan Perdesaan	Sarana dan Prasarana Air Bersih di Pedesaan yang memenuhi syarat				1 Tahun	1 Tahun	5,526,796,000	6,104,083,400	6,104,083,400	Kab. Katingan, Semua Kecamatan, Semua Kelurahan	Dana Transfer Umum-Dana Alokasi Umum DAK Fisik-Bidang Air Minum-Reguler	Memperkuat Infrastruktur Untuk Mendukung Pengembangan Ekonomi Dan Pelayanan Dasar	3. Peningkatan infrastruktur yang merata dan memadai	Masyarakat Kabupaten Katingan	1 Tahun	5,126,796,000	Dinas Perumahan, Kawasan Pemukiman serta Pertanahan

Penetapan Perubahan Rencana Kerja Pemerintah Daerah (RKPD)
Kabupaten Katingan
Tahun 2022

Kode	Urusan/ Bidang Urusan/ Program/ Kegiatan/ Sub Kegiatan	Indikator Program/ Kegiatan/ Sub Kegiatan	Target Akhir Periode RPJMD	Realisasi Capaian RKPD Tahun 2020	Prakiraan Capaian Target RKPD Tahun 2021	Capaian Kinerja dan Kerangka Pendanaan							Kelompok Sasaran	Prakiraan Maju Rencana Tahun 2023		Perangkat Daerah Penanggung Jawab		
						Target 2022		Pagu Indikatif			Lokasi	Sumber Dana		Prioritas			Target	Pagu Indikatif
						Semula	Menjadi	RKPD 2022	APBD 2022	RKPD 2022 Perubahan				Nasional	Daerah			
1 03 05	PROGRAM PENGELOLAAN DAN PENGEMBANGAN SISTEM AIR LIMBAH	Persentase Rumah Tangga yang terlayani sistem pengelolaan air limbah setempat				0	0	3,271,118,200	3,655,153,200	3,691,153,200					0	3,271,118,200		
1 03 05 2.0 1	Pengelolaan dan Pengembangan Sistem Air Limbah Domestik dalam Daerah Kabupaten/Kota	Pengelolaan Air Limbah yang Memenuhi Syarat	Tahun		Tahun	1 Tahun	1 Tahun	3,271,118,200	3,655,153,200	3,691,153,200					1 Tahun	3,271,118,200		
1 03 05 2.0 1 01	Penyusunan Rencana, Kebijakan, Strategi dan Teknis Sistem Pengelolaan Air Limbah Domestik dalam Daerah Kabupaten/Kota	Pengelolaan Air Limbah yang Memenuhi Syarat				1 Tahun	1 Tahun	60,000,000	364,000,000	364,000,000	Kab. Katingan, Semua Kecamatan Semua Kelurahan	Dana Transfer Umum-Dana Alokasi Umum DAK Fisik-Bidang Sanitasi-Reguler	Memperkuat Infrastruktur Untuk Mendukung Pengembangan Ekonomi Dan Pelayanan Dasar	3. Peningkatan infrastruktur yang merata dan memadai	Masyarakat Kabupaten Katingan	1 Tahun	60,000,000	Dinas Perumahan, Kawasan Pemukiman serta Pertanahan
1 03 05 2.0 1 03	Pembangunan/ Penyediaan Sistem Pengelolaan Air Limbah Terpusat Skala Kota	Pengelolaan Air Limbah yang Memenuhi Syarat				1 Tahun	1 Tahun	3,130,965,000	3,095,436,360	3,095,436,360	Kab. Katingan, Semua Kecamatan Semua Kelurahan	Dana Transfer Umum-Dana Alokasi Umum DAK Fisik-Bidang Sanitasi-Reguler	Memperkuat Infrastruktur Untuk Mendukung Pengembangan Ekonomi Dan Pelayanan Dasar	3. Peningkatan infrastruktur yang merata dan memadai	Masyarakat Kabupaten Katingan	1 Tahun	3,130,965,000	Dinas Perumahan, Kawasan Pemukiman serta Pertanahan
1 03 05 2.0 1 08	Sosialisasi dan Pemberdayaan Masyarakat terkait Penyediaan Sistem Pengelolaan Air Limbah Domestik	Pengelolaan Air Limbah yang Memenuhi Syarat				1 Tahun	1 Tahun	80,153,200	195,716,840	231,716,840	Kab. Katingan, Semua Kecamatan Semua Kelurahan	Dana Transfer Umum-Dana Alokasi Umum DAK Fisik-Bidang Sanitasi-Reguler	Memperkuat Infrastruktur Untuk Mendukung Pengembangan Ekonomi Dan Pelayanan Dasar	3. Peningkatan infrastruktur yang merata dan memadai	Masyarakat Kabupaten Katingan	1 Tahun	80,153,200	Dinas Perumahan, Kawasan Pemukiman serta Pertanahan
1 04	URUSAN PEMERINTAHAN BIDANG PERUMAHAN DAN KAWASAN PERMUKIMAN							41,395,187,579	64,066,510,873	65,865,412,710						36,014,538,321		
1 04 01	PROGRAM PENUNJANG URUSAN PEMERINTAHAN DAERAH KABUPATEN/KOTA	Cakupan unit kerja internal yang mendapat layanan sarana dan prasarana aparatur				100	100	8,340,194,445	7,629,070,839	7,633,322,725						100	8,339,538,321	
1 04 01 2.0 2	Administrasi Keuangan Perangkat Daerah	Sarana dan Prasarana Aparatur	Tahun		Tahun	1 Tahun	1 Tahun	3,697,268,774	3,714,908,774	3,614,908,774						1 Tahun	3,697,268,774	
1 04 01 2.0 2 01	Penyediaan Gaji dan Tunjangan ASN	null					0 null	3,687,068,774	3,704,708,774	3,604,708,774	Kab. Katingan, Semua Kecamatan Semua Kelurahan	Dana Transfer Umum-Dana Alokasi Umum			Pegawai Disperkimt an	0 null	3,687,068,774	Dinas Perumahan, Kawasan Pemukiman serta Pertanahan

Penetapan Perubahan Rencana Kerja Pemerintah Daerah (RKPD)
Kabupaten Katingan
Tahun 2022

Kode	Urusan/ Bidang Urusan/ Program/ Kegiatan/ Sub Kegiatan	Indikator Program/ Kegiatan/ Sub Kegiatan	Target Akhir Periode RPJMD	Realisasi Capaian RKPD Tahun 2020	Prakiraan Capaian Target RKPD Tahun 2021	Capaian Kinerja dan Kerangka Pendanaan						Kelompok Sasaran	Prakiraan Maju Rencana Tahun 2023		Perangkat Daerah Penanggung Jawab			
						Target 2022		Pagu Indikatif			Lokasi		Sumber Dana	Prioritas		Target	Pagu Indikatif	
						Semula	Menjadi	RKPD 2022	APBD 2022	RKPD 2022 Perubahan				Nasional				Daerah
1.04.01.2.02	Penyediaan Administrasi Pelaksanaan Tugas ASN	Tersedianya Administrasi Pelaksanaan Tugas ASN				1 Tahun	1 Tahun	0	0	0	Kab. Katingan, Katingan Hilir, Semua Kelurahan	Dana Transfer Umum-Dana Alokasi Umum	5. Optimalisasi kualitas Reformasi Birokrasi 5. Optimalisasi kualitas Reformasi Birokrasi	Pegawai Disperkimt an	1 Tahun	0	Dinas Perumahan, Kawasan Pemukiman serta Pertanahan	
1.04.01.2.07	Koordinasi dan Penyusunan Laporan Keuangan Bulanan/Triwulanan/Semesteran SKPD	Tersedianya Jasa Administrasi Keuangan				1 Tahun	1 Tahun	10,200,000	10,200,000	10,200,000	Kab. Katingan, Katingan Hilir, Kasongan Lama	Dana Transfer Umum-Dana Alokasi Umum	5. Optimalisasi kualitas Reformasi Birokrasi	Pegawai Disperkimt an	1 Tahun	10,200,000	Dinas Perumahan, Kawasan Pemukiman serta Pertanahan	
1.04.01.2.05	Administrasi Kepegawaian Perangkat Daerah	Sarana dan Prasarana Aparatur	Tahun		Tahun	1 Tahun	1 Tahun	169,993,000	169,993,000	264,482,500					1 Tahun	170,000,000		
1.04.01.2.05	Pengadaan Pakaian Dinas Beserta Atribut Kelengkapannya	Pakaian Dinas Pegawai Layak				1 Tahun	1 Tahun	69,993,000	69,993,000	128,482,500	Kab. Katingan, Semua Kecamatan Semua Kelurahan	Dana Transfer Umum-Dana Alokasi Umum	Memperkuat Infrastruktur Untuk Mendukung Pengembangan Ekonomi Dan Pelayanan Dasar 5. Optimalisasi kualitas Reformasi Birokrasi	Pegawai Disperkimt an	1 Tahun	70,000,000	Dinas Perumahan, Kawasan Pemukiman serta Pertanahan	
1.04.01.2.09	Pendidikan dan Pelatihan Pegawai Berdasarkan Tugas dan Fungsi	Peningkatan SDM Pegawai Dinas				1 Tahun	1 Tahun	100,000,000	100,000,000	136,000,000	Kab. Katingan, Katingan Hilir, Kasongan Lama	Dana Transfer Umum-Dana Alokasi Umum	Memperkuat Infrastruktur Untuk Mendukung Pengembangan Ekonomi Dan Pelayanan Dasar 5. Optimalisasi kualitas Reformasi Birokrasi	Pegawai Disperkimt an	1 Tahun	100,000,000	Dinas Perumahan, Kawasan Pemukiman serta Pertanahan	
1.04.01.2.06	Administrasi Umum Perangkat Daerah	Sarana dan Prasarana Aparatur	Tahun		Tahun	1 Tahun	1 Tahun	1,498,089,878	1,233,766,704	1,341,342,564					1 Tahun	1,498,500,000		
1.04.01.2.06	Penyediaan Komponen Instalasi Listrik/Penerangan Bangunan Kantor	Tersedianya Komponen Listrik/Penerangan Bangunan Kantor				1 Tahun	1 Tahun	38,489,530	38,489,530	32,824,215	Kab. Katingan, Katingan Hilir, Kasongan Lama	Dana Transfer Umum-Dana Alokasi Umum	5. Optimalisasi kualitas Reformasi Birokrasi	Pegawai Disperkimt an	1 Tahun	38,500,000	Dinas Perumahan, Kawasan Pemukiman serta Pertanahan	
1.04.01.2.06	Penyediaan Bahan Logistik Kantor	Tersedianya Jamuan Makanan dan Minuman Kantor				1 Tahun	1 Tahun	149,990,500	149,990,500	149,990,500	Kab. Katingan, Katingan Hilir, Kasongan Lama	Dana Transfer Umum-Dana Alokasi Umum	5. Optimalisasi kualitas Reformasi Birokrasi	Pegawai Disperkimt an	1 Tahun	150,000,000	Dinas Perumahan, Kawasan Pemukiman serta Pertanahan	
1.04.01.2.06	Penyediaan Barang Cetak dan Penggandaan	Tersedianya Barang Cetak dan Penggandaan				1 Tahun	1 Tahun	109,999,848	109,999,848	121,727,023	Kab. Katingan, Katingan Hilir, Kasongan Lama	Dana Transfer Umum-Dana Alokasi Umum	5. Optimalisasi kualitas Reformasi Birokrasi	Pegawai Disperkimt an	1 Tahun	110,000,000	Dinas Perumahan, Kawasan Pemukiman serta Pertanahan	

**Penetapan Perubahan Rencana Kerja Pemerintah Daerah (RKPD)
Kabupaten Katingan
Tahun 2022**

Kode	Urusan/ Bidang Urusan/ Program/ Kegiatan/ Sub Kegiatan	Indikator Program/ Kegiatan/ Sub Kegiatan	Target Akhir Period e RPJMD	Realisasi Capaian RKPD Tahun 2020	Prakiraan Capaian Target RKPD Tahun 2021	Capaian Kinerja dan Kerangka Pendanaan									Kelompok Sasaran	Prakiraan Maju Rencana Tahun 2023		Perangkat Daerah Penanggung Jawab
						Target 2022		Pagu Indikatif			Lokasi	Sumber Dana	Prioritas			Target	Pagu Indikatif	
						Semula	Menjadi	RKPD 2022	APBD 2022	RKPD 2022 Perubahan			Nasional	Daerah				
1.04.01.2.06.09	Penyelenggaraan Rapat Koordinasi dan Konsultasi SKPD	Tersedianya Dana untuk Perjalanan Dinas				1 Tahun	1 Tahun	1,199,610,000	935,286,826	1,036,800,826	Semua Kab/Kota, Semua Kecamatan, Semua Kelurahan	Dana Transfer Umum-Dana Alokasi Umum		5. Optimalisasi kualitas Reformasi Birokrasi	Pegawai Disperkimtan	1 Tahun	1,200,000,000	Dinas Perumahan, Kawasan Pemukiman serta Pertanahan
1.04.01.2.08	Penyediaan Jasa Penunjang Urusan Pemerintahan Daerah	Sarana dan Prasarana Aparatur	Tahun		Tahun	1 Tahun	1 Tahun	2,037,541,111	1,573,100,679	1,312,287,205						1 Tahun	2,036,075,000	
1.04.01.2.08.01	Penyediaan Jasa Surat Menyurat	Tersedianya Jasa Surat Menyurat				1 Tahun	1 Tahun	2,500,000	2,500,000	2,500,000	Semua Kab/Kota, Semua Kecamatan, Semua Kelurahan	Dana Transfer Umum-Dana Alokasi Umum		5. Optimalisasi kualitas Reformasi Birokrasi	Pegawai Disperkimtan	1 Tahun	2,500,000	Dinas Perumahan, Kawasan Pemukiman serta Pertanahan
1.04.01.2.08.02	Penyediaan Jasa Komunikasi, Sumber Daya Air dan Listrik	Tersedianya Jasa Komunikasi, Sumber Daya Air, Listrik dan Media Masa				1 Tahun	1 Tahun	287,315,239	287,315,239	287,315,239	Kab. Katingan, Katingan Hilir, Kasongan Lama	Dana Transfer Umum-Dana Alokasi Umum		5. Optimalisasi kualitas Reformasi Birokrasi	Pegawai Disperkimtan	1 Tahun	285,000,000	Dinas Perumahan, Kawasan Pemukiman serta Pertanahan
1.04.01.2.08.03	Penyediaan Jasa Peralatan dan Perlengkapan Kantor	Tersedianya Peralatan dan Perlengkapan Kantor				1 Tahun	1 Tahun	154,959,872	228,959,440	283,010,966	Kab. Katingan, Katingan Hilir, Kasongan Lama	Dana Transfer Umum-Dana Alokasi Umum		5. Optimalisasi kualitas Reformasi Birokrasi	Pegawai Disperkimtan	1 Tahun	155,000,000	Dinas Perumahan, Kawasan Pemukiman serta Pertanahan
1.04.01.2.08.04	Penyediaan Jasa Pelayanan Umum Kantor	Tersedianya Gaji PHL Disperkimtan				1 Tahun	1 Tahun	1,592,766,000	1,054,326,000	739,461,000	Semua Kab/Kota, Semua Kecamatan, Semua Kelurahan	PENDAPATAN ASLI DAERAH (PAD)		5. Optimalisasi kualitas Reformasi Birokrasi	Pegawai Disperkimtan	1 Tahun	1,593,575,000	Dinas Perumahan, Kawasan Pemukiman serta Pertanahan
1.04.01.2.09	Pemeliharaan Barang Milik Daerah Penunjang Urusan Pemerintahan Daerah	Sarana dan Prasarana Aparatur	Tahun		Tahun	1 Tahun	1 Tahun	937,301,682	937,301,682	1,100,301,682						1 Tahun	937,694,547	
1.04.01.2.09.01	Penyediaan Jasa Pemeliharaan, Biaya Pemeliharaan dan Pajak Kendaraan Perorangan Dinas atau Kendaraan Dinas Jabatan	Mobil Jabatan berfungsi dengan baik				1 Tahun	1 Tahun	169,994,550	169,994,550	169,994,550	Kab. Katingan, Katingan Hilir, Kasongan Lama	Dana Transfer Umum-Dana Alokasi Umum		5. Optimalisasi kualitas Reformasi Birokrasi	Pegawai di Kabupaten Katingan	1 Tahun	170,000,000	Dinas Perumahan, Kawasan Pemukiman serta Pertanahan

**Penetapan Perubahan Rencana Kerja Pemerintah Daerah (RKPD)
Kabupaten Katingan
Tahun 2022**

Kode	Urusan/ Bidang Urusan/ Program/ Kegiatan/ Sub Kegiatan	Indikator Program/ Kegiatan/ Sub Kegiatan	Target Akhir Periode RPJMD	Realisasi Capaian RKPD Tahun 2020	Prakiraan Capaian Target RKPD Tahun 2021	Capaian Kinerja dan Kerangka Pendanaan									Kelompok Sasaran	Prakiraan Maju Rencana Tahun 2023		Perangkat Daerah Penanggung Jawab
						Target 2022		Pagu Indikatif			Lokasi	Sumber Dana	Prioritas			Target	Pagu Indikatif	
						Semula	Menjadi	RKPD 2022	APBD 2022	RKPD 2022 Perubahan			Nasional	Daerah				
1.04.01.2.09.02	Penyediaan Jasa Pemeliharaan, Biaya Pemeliharaan, Pajak, dan Perizinan Kendaraan Dinas Operasional atau Lapangan	Kendaraan Dinas/Operasional layak digunakan				1 Tahun	1 Tahun	284,997,360	284,997,360	284,997,360	Kab. Katingan, Semua Kecamatan Semua Kelurahan	Dana Transfer Umum-Dana Alokasi Umum		5. Optimalisasi kualitas Reformasi Birokrasi	Pegawai di Kabupaten Katingan	1 Tahun	285,000,000	Dinas Perumahan, Kawasan Pemukiman serta Pertanahan
1.04.01.2.09.09	Pemeliharaan/Rehabilitasi Gedung Kantor dan Bangunan Lainnya	Gedung Kantor terpelihara dengan baik				1 Tahun	1 Tahun	382,321,520	382,321,520	545,321,520	Kab. Katingan, Katingan Hilir, Kasongan Lama	Dana Transfer Umum-Dana Alokasi Umum		5. Optimalisasi kualitas Reformasi Birokrasi	Pegawai di Kabupaten Katingan	1 Tahun	382,694,547	Dinas Perumahan, Kawasan Pemukiman serta Pertanahan
1.04.01.2.09.10	Pemeliharaan/Rehabilitasi Sarana dan Prasarana Gedung Kantor atau Bangunan Lainnya	Tersedianya sarana dan prasarana pemeliharaan gedung kantor				1 Tahun	1 Tahun	99,988,252	99,988,252	99,988,252	Kab. Katingan, Katingan Hilir, Semua Kelurahan	Dana Transfer Umum-Dana Alokasi Umum		5. Optimalisasi kualitas Reformasi Birokrasi	Pegawai di Kabupaten Katingan	1 Tahun	100,000,000	Dinas Perumahan, Kawasan Pemukiman serta Pertanahan
1.04.02	PROGRAM PENGEMBANGAN PERUMAHAN							0	0	170,000,000							170,000,000	
1.04.02.2.01	Pendataan Penyediaan dan Rehabilitasi Rumah Korban Bencana atau Relokasi Program Kabupaten/Kota							0	0	170,000,000							170,000,000	
1.04.02.2.01.01	Identifikasi Perumahan di Lokasi Rawan Bencana atau Terkena Relokasi Program Kabupaten/Kota	null					0 null	0	0	170,000,000	Kab. Katingan, Semua Kecamatan Semua Kelurahan	Dana Transfer Umum-Dana Alokasi Umum		3. Peningkatan infrastruktur yang merata dan memadai		0 null	170,000,000	Dinas Perumahan, Kawasan Pemukiman serta Pertanahan
1.04.03	PROGRAM KAWASAN PERMUKIMAN	Persentase Rumah tidak layak huni yang mendapat bantuan SPM Perumahan Rakyat				0	0	569,993,251	569,993,251	378,820,979						0	570,000,000	
1.04.03.2.01	Penerbitan Izin Pembangunan dan Pengembangan Kawasan Permukiman	Peningkatan Rumah Layak Huni Bagi MBR	Tahun		Tahun	1 Tahun	1 Tahun	69,997,752	69,997,752	69,997,752						1 Tahun	70,000,000	
1.04.03.2.01.03	Koordinasi dan Sinkronisasi Pengendalian Pembangunan dan Pengembangan Kawasan Permukiman dan Permukiman Kumuh	Peningkatan Rumah Layak Huni Bagi MBR				1 Tahun	1 Tahun	69,997,752	69,997,752	69,997,752	Kab. Katingan, Semua Kecamatan Semua Kelurahan	Dana Transfer Umum-Dana Alokasi Umum	Memperkuat Infrastruktur Untuk Mendukung Pengembangan Ekonomi Dan Pelayanan Dasar	3. Peningkatan infrastruktur yang merata dan memadai	Masyarakat di Kabupaten Katingan	1 Tahun	70,000,000	Dinas Perumahan, Kawasan Pemukiman serta Pertanahan

**Penetapan Perubahan Rencana Kerja Pemerintah Daerah (RKPD)
Kabupaten Katingan
Tahun 2022**

Kode	Urusan/ Bidang Urusan/ Program/ Kegiatan/ Sub Kegiatan	Indikator Program/ Kegiatan/ Sub Kegiatan	Target Akhir Period e RPJMD	Realisasi Capaian RKPD Tahun 2020	Prakiraan Capaian Target RKPD Tahun 2021	Capaian Kinerja dan Kerangka Pendanaan								Kelompok Sasaran	Prakiraan Maju Rencana Tahun 2023		Perangkat Daerah Penanggung Jawab	
						Target 2022		Pagu Indikatif			Lokasi	Sumber Dana	Prioritas		Target	Pagu Indikatif		
						Semula	Menjadi	RKPD 2022	APBD 2022	RKPD 2022 Perubahan			Nasional					Daerah
1 04 03 2.0 2	Penataan dan Peningkatan Kualitas Kawasan Permukiman Kumuh dengan Luas di Bawah 10 (sepuluh) Ha							0	0	0					0			
1 04 03 2.0 2 02	Penyusunan Rencana Pencegahan dan Peningkatan Kualitas Perumahan Kumuh dan Permukiman Kumuh	Tersedianya Dukungan Peningkatan Rumah Layak Huni Bagi MBR				1 Tahun	1 Tahun	0	0	0	Kab. Katingan, Semua Kecamatan Semua Kelurahan	Dana Transfer Umum- Dana Alokasi Umum		3. Peningkatan infrastruktur yang merata dan memadai		1 Tahun	0	Dinas Perumahan, Kawasan Permukiman serta Pertanahan
1 04 03 2.0 3	Peningkatan Kualitas Kawasan Permukiman Kumuh dengan Luas di Bawah 10 (sepuluh) Ha	Peningkatan Rumah Layak Huni Bagi MBR	Tahun		Tahun	1 Tahun	1 Tahun	499,995,499	499,995,499	308,823,227					1 Tahun	500,000,000		
1 04 03 2.0 3 03	Kerja Sama Perbaikan Rumah Tidak Layak Huni Beserta PSU	Peningkatan Rumah Layak Huni Bagi MBR				1 Tahun	1 Tahun	499,995,499	499,995,499	308,823,227	Semua Kab/Kota, Semua Kecamatan Semua Kelurahan	Dana Transfer Umum- Dana Alokasi Umum		3. Peningkatan infrastruktur yang merata dan memadai	Masyaraka t di Kabupaten Katingan	1 Tahun	500,000,000	Dinas Perumahan, Kawasan Permukiman serta Pertanahan
1 04 04	PROGRAM PERUMAHAN DAN KAWASAN PERMUKIMAN KUMUH	Persentase Rumah tidak layak huni yang mendapat bantuan SPM Perumahan Rakyat				0	0	7,299,999,883	1,738,916,503	1,738,916,503					0	7,100,000,000		
1 04 04 2.0 1	Pencegahan Perumahan dan Kawasan Permukiman Kumuh pada Daerah Kabupaten/Kota	Peningkatan Rumah Layak Huni Bagi MBR	Tahun		Tahun	1 Tahun	1 Tahun	7,299,999,883	1,738,916,503	1,738,916,503					1 Tahun	7,100,000,000		
1 04 04 2.0 1 01	Perbaikan Rumah Tidak Layak Huni untuk Pencegahan terhadap Tumbuh dan Berkembangnya Permukiman Kumuh diluar Kawasan Permukiman Kumuh dengan Luas di Bawah 10 (sepuluh) Ha	Peningkatan Rumah Layak Huni Bagi MBR				1 Tahun	1 Tahun	7,299,999,883	1,738,916,503	1,738,916,503	Kab. Katingan, Semua Kecamatan Semua Kelurahan	Dana Transfer Umum- Dana Alokasi Umum		3. Peningkatan infrastruktur yang merata dan memadai	Masyaraka t di Kabupaten Katingan	1 Tahun	7,100,000,000	Dinas Perumahan, Kawasan Permukiman serta Pertanahan
1 04 05	PROGRAM PENINGKATAN PRASARANA, SARANA DAN UTILITAS UMUM (PSU)	Presentase Prasarana, Sarana, dan Utilitas Umum di Perumahan				0	0	25,185,000,000	54,128,530,280	55,944,352,503					0	19,835,000,000		

**Penetapan Perubahan Rencana Kerja Pemerintah Daerah (RKPD)
Kabupaten Katingan
Tahun 2022**

Kode	Urusan/ Bidang Urusan/ Program/ Kegiatan/ Sub Kegiatan	Indikator Program/ Kegiatan/ Sub Kegiatan	Target Akhir Period e RPJMD	Realisasi Capaian RKPD Tahun 2020	Prakiraan Capaian Target RKPD Tahun 2021	Capaian Kinerja dan Kerangka Pendanaan							Kelompok Sasaran	Prakiraan Maju Rencana Tahun 2023		Perangkat Daerah Penanggung Jawab		
						Target 2022		Pagu Indikatif			Lokasi	Sumber Dana		Prioritas			Target	Pagu Indikatif
						Semula	Menjadi	RKPD 2022	APBD 2022	RKPD 2022 Perubahan				Nasional	Daerah			
1 04 05 2.0 1	Urusan Penyelenggaraan PSU Perumahan	Prasarana, Sarana dan Utilitas Umum Perumahan dan Kawasan Permukiman Layak	Tahun		Tahun	1 Tahun	1 Tahun	25,185,000,000	54,128,530,280	55,944,352,503				1 Tahun	19,835,000,000			
1 04 05 2.0 1 01	Perencanaan Penyediaan PSU Perumahan	Prasarana, Sarana dan Utilitas Umum Perumahan dan Kawasan Permukiman Layak				1 Tahun	1 Tahun	700,000,000	3,138,500,000	3,366,008,140	Kab. Katingan, Semua Kecamatan Semua Kelurahan	Dana Transfer Umum- Dana Alokasi Umum		3. Peningkatan infrastruktur yang merata dan memadai	Masyaraka t di Kabupaten Katingan	1 Tahun	700,000,000	Dinas Perumahan, Kawasan Pemukiman serta Pertanahan
1 04 05 2.0 1 02	Penyediaan Prasarana, Sarana, dan Utilitas Umum di Perumahan untuk Menunjang Fungsi Hunian	Prasarana, Sarana dan Utilitas Umum Perumahan dan Kawasan Permukiman Layak				1 Tahun	1 Tahun	24,485,000,000	50,990,030,280	52,578,344,363	Kab. Katingan, Semua Kecamatan Semua Kelurahan	Dana Transfer Umum- Dana Alokasi Umum		3. Peningkatan infrastruktur yang merata dan memadai	Masyaraka t di Kabupaten Katingan	1 Tahun	19,135,000,000	Dinas Perumahan, Kawasan Pemukiman serta Pertanahan
2	URUSAN PEMERINTAHAN WAJIB YANG TIDAK BERKAITAN DENGAN PELAYANAN DASAR																	
2 10	URUSAN PEMERINTAHAN BIDANG PERTANAHAN							3,021,387,357	4,319,057,283	4,319,057,144						3,022,036,615		
2 10 04	PROGRAM PENYELESAIAN SENGKETA TANAH GARAPAN	Persentase Tanah untuk fasilitas umum yang disediakan dan diselesaikan				0	0	299,639,896	447,309,896	438,553,413						0	300,000,000	
2 10 04 2.0 1	Penyelesaian Sengketa Tanah Garapan dalam Daerah Kabupaten/Kota	Mediasi Sengketa Lahan di Kabupaten Katingan	Tahun		Tahun	1 Tahun	1 Tahun	299,639,896	447,309,896	438,553,413						1 Tahun	300,000,000	
2 10 04 2.0 1 02	Mediasi Penyelesaian Sengketa Tanah Garapan dalam 1 (satu) Daerah Kabupaten/Kota	Mediasi Sengketa Lahan di Kabupaten Katingan				1 Tahun	1 Tahun	299,639,896	447,309,896	438,553,413	Kab. Katingan, Semua Kecamatan Semua Kelurahan	Dana Transfer Umum- Dana Alokasi Umum		3. Peningkatan infrastruktur yang merata dan memadai	Masyaraka t di Kabupaten Katingan	1 Tahun	300,000,000	Dinas Perumahan, Kawasan Pemukiman serta Pertanahan
2 10 05	PROGRAM PENYELESAIAN GANTI KERUGIAN DAN SANTUNAN TANAH UNTUK PEMBANGUNAN	Persentase Tanah untuk fasilitas umum yang disediakan dan diselesaikan				0	0	1,499,999,744	2,649,999,670	2,653,399,715						0	1,500,000,000	
2 10 05 2.0 1	Penyelesaian Masalah Ganti Kerugian dan Santunan Tanah untuk Pembangunan oleh Pemerintah Daerah Kabupaten/Kota	Tanah untuk Pembangunan oleh Pemerintah Daerah	Tahun		Tahun	1 Tahun	1 Tahun	1,499,999,744	2,649,999,670	2,653,399,715						1 Tahun	1,500,000,000	

**Penetapan Perubahan Rencana Kerja Pemerintah Daerah (RKPD)
Kabupaten Katingan
Tahun 2022**

Kode	Urusan/ Bidang Urusan/ Program/ Kegiatan/ Sub Kegiatan	Indikator Program/ Kegiatan/ Sub Kegiatan	Target Akhir Period e RPJMD	Realisasi Capaian RKPD Tahun 2020	Prakiraan Capaian Target RKPD Tahun 2021	Capaian Kinerja dan Kerangka Pendanaan									Kelompok Sasaran	Prakiraan Maju Rencana Tahun 2023		Perangkat Daerah Penanggung Jawab
						Target 2022		Pagu Indikatif			Lokasi	Sumber Dana	Prioritas			Target	Pagu Indikatif	
						Semula	Menjadi	RKPD 2022	APBD 2022	RKPD 2022 Perubahan			Nasional	Daerah				
2 10 05 2.0 1 02	Koordinasi dan Sinkronisasi Penyelesaian Masalah Ganti Kerugian dan Santunan Tanah untuk Pembangunan oleh Pemerintah Daerah Kabupaten/Kota	Tanah untuk Pembangunan oleh Pemerintah Daerah				1 Tahun	1 Tahun	1,499,999,744	2,649,999,670	2,653,399,715	Kab. Katingan, Semua Kecamatan Semua Kelurahan	Dana Transfer Umum-Dana Alokasi Umum		3. Peningkatan infrastruktur yang merata dan memadai	Masyarakat Kabupaten Katingan	1 Tahun	1,500,000,000	Dinas Perumahan, Kawasan Pemukiman serta Pertanahan
2 10 06	PROGRAM REDISTRIBUSI TANAH, SERTA GANTI KERUGIAN PROGRAM TANAH KELEBIHAN MAKSIMUM DAN TANAH ABSENTEE	Persentase Tanah untuk fasilitas umum yang disediakan dan diselesaikan				0	0	472,035,219	472,035,219	428,692,016						0	472,036,615	
2 10 06 2.0 1	Penetapan Subjek dan Objek Redistribusi Tanah serta Ganti Kerugian Tanah Kelebihan Maksimum dan Tanah Absentee dalam 1 (satu) Daerah Kabupaten/Kota	Dokumen Pertanahan di Kabupaten Katingan	Tahun		Tahun	1 Tahun	1 Tahun	472,035,219	472,035,219	428,692,016						1 Tahun	472,036,615	
2 10 06 2.0 1 02	Inventarisasi dan Rekomendasi Objek Redistribusi Tanah	Dokumen Pertanahan di Kabupaten Katingan				1 Tahun	1 Tahun	200,000,000	200,000,000	198,300,000	Kab. Katingan, Semua Kecamatan Semua Kelurahan	Dana Transfer Umum-Dana Alokasi Umum		3. Peningkatan infrastruktur yang merata dan memadai	Masyarakat Kabupaten Katingan	1 Tahun	200,000,000	Dinas Perumahan, Kawasan Pemukiman serta Pertanahan
2 10 06 2.0 1 04	Koordinasi dan Sinkronisasi Penataan Akses dalam Pemanfaatan Redistribusi Tanah dalam 1 (satu) Kabupaten/Kota	Dokumen Pertanahan di Kabupaten Katingan				1 Tahun	1 Tahun	272,035,219	272,035,219	230,392,016	Kab. Katingan, Semua Kecamatan, Semua Kelurahan			3. Peningkatan infrastruktur yang merata dan memadai	Masyarakat Kabupaten Katingan	1 Tahun	272,036,615	Dinas Perumahan, Kawasan Pemukiman serta Pertanahan
2 10 10	PROGRAM PENATAGUNAAN TANAH	Persentase Tanah untuk fasilitas umum yang disediakan dan diselesaikan				0	0	749,712,498	749,712,498	798,412,000						0	750,000,000	
2 10 10 2.0 1	Penggunaan Tanah yang Hamparannya dalam satu Daerah Kabupaten/Kota	Dokumen Data Pertanahan di Kabupaten Katingan	Tahun		Tahun	1 Tahun	1 Tahun	749,712,498	749,712,498	798,412,000						1 Tahun	750,000,000	

**Penetapan Perubahan Rencana Kerja Pemerintah Daerah (RKPD)
Kabupaten Katingan
Tahun 2022**

Kode	Urusan/ Bidang Urusan/ Program/ Kegiatan/ Sub Kegiatan	Indikator Program/ Kegiatan/ Sub Kegiatan	Target Akhir Period e RPJMD	Realisasi Capaian RKPD Tahun 2020	Prakiraan Capaian Target RKPD Tahun 2021	Capaian Kinerja dan Kerangka Pendanaan								Kelompok Sasaran	Prakiraan Maju Rencana Tahun 2023		Perangkat Daerah Penanggung Jawab	
						Target 2022		Pagu Indikatif			Lokasi	Sumber Dana	Prioritas		Target	Pagu Indikatif		
						Semula	Menjadi	RKPD 2022	APBD 2022	RKPD 2022 Perubahan			Nasional					Daerah
210102.0103	Koordinasi dan Sinkronisasi Pelaksanaan Konsolidasi Tanah Kabupaten/Kota	Dokumen Pertanahan di Kabupaten Katingan				1 Tahun	1 Tahun	749,712,498	749,712,498	798,412,000	Kab. Katingan, Semua Kecamatan Semua Kelurahan	Dana Transfer Umum-Dana Alokasi Umum	Memperkuat Infrastruktur Untuk Mendukung Pengembangan Ekonomi Dan Pelayanan Dasar	3. Peningkatan infrastruktur yang merata dan memadai	Masyarakat Kabupaten Katingan	1 Tahun	750,000,000	Dinas Perumahan, Kawasan Pemukiman serta Pertanahan
1	URUSAN PEMERINTAHAN WAJIB YANG BERKAITAN DENGAN PELAYANAN DASAR																	
105	URUSAN PEMERINTAHAN BIDANG KETENTERAMAN DAN KETERTIBAN UMUM SERTA PERLINDUNGAN MASYARAKAT							30,516,687,002	30,317,852,502	27,470,731,502						26,888,905,354		
10501	PROGRAM PENUNJANG URUSAN PEMERINTAHAN DAERAH KABUPATEN/KOTA	Nilai LAKIP	Predikat		Predikat	B Predikat		14,069,282,762	14,635,472,762	16,138,351,762						B Predikat	15,751,653,365	
105012.01	Perencanaan, Penganggaran, dan Evaluasi Kinerja Perangkat Daerah	Tingkat Ketepatan Waktu Pelaporan Capaian Kinerja dan Keuangan	Persen		Persen	100 Persen	100 Persen	9,580,000	9,580,000	9,580,000						100 Persen	9,583,742	
105012.0101	Penyusunan Dokumen Perencanaan Perangkat Daerah	Jumlah Dokumen Laporan Tahunan, Lakip dan RKT Dinas				3 Dokumen	3 Dokumen	9,580,000	9,580,000	9,580,000	Kab. Katingan, Katingan Hilir, Kasongan Lama	Dana Transfer Umum-Dana Alokasi Umum	Meningkatkan Sumber Daya Manusia Yang Berkualitas Dan Berdaya Saing	5. Optimalisasi kualitas Reformasi Birokrasi	Linkup Satuan Polisi Pamong Praja	3 Dokumen	9,583,742	Satuan Polisi Pamong Praja
105012.02	Administrasi Keuangan Perangkat Daerah	Jumlah Pegawai Negeri Sipil Satuan Polisi Pamong Praja	Orang		Orang	47 Orang	53 Orang	4,821,830,284	5,185,070,284	5,185,070,284						53 Orang	5,186,070,284	
105012.0201	Penyediaan Gaji dan Tunjangan ASN	Jumlah Bulan Aparatur Sipil Negara (ASN) yang menerima Gajih				12 Bulan	12 Bulan	4,821,830,284	5,185,070,284	5,185,070,284	Kab. Katingan, Katingan Hilir, Kasongan Lama	Dana Transfer Umum - Dana Alokasi Umum		5. Optimalisasi kualitas Reformasi Birokrasi	ASN Satuan Polisi Pamong Praja	12 Bulan	5,186,070,284	Satuan Polisi Pamong Praja
105012.05	Administrasi Kepegawaian Perangkat Daerah	Jumlah Aparatur Yang Mengikuti Bimtek	Orang		Orang	6 Orang	9 Orang	30,000,000	30,000,000	348,759,000						9 Orang	330,759,000	
105012.0502	Pengadaan Pakaian Dinas Beserta Atribut Kelengkapannya	Jumlah Paket Pakaian Dinas beserta Atribut Kelengkapannya					1 Paket	0	0	300,759,000	Kab. Katingan, Katingan Hilir, Kasongan Lama	Dana Transfer Umum-Dana Alokasi Umum		5. Optimalisasi kualitas Reformasi Birokrasi	Aparatur Satuan Polisi Pamong Praja	1 Paket	300,759,000	Satuan Polisi Pamong Praja
105012.0509	Pendidikan dan Pelatihan Pegawai Berdasarkan Tugas dan Fungsi	Jumlah Aparatur yang Mengikuti Bimtek				5 Orang	9 Orang	30,000,000	30,000,000	48,000,000	Kab. Katingan, Semua Kecamatan Semua Kelurahan	Dana Transfer Umum-Dana Alokasi Umum		5. Optimalisasi kualitas Reformasi Birokrasi	Aparatur Satuan Polisi Pamong Praja	9 Orang	30,000,000	Satuan Polisi Pamong Praja
105012.06	Administrasi Umum Perangkat Daerah	Tersedianya Administrasi Umum Perangkat Daerah	Persen		Persen	100 Persen	100 Persen	480,699,307	408,649,307	546,027,307						100 Persen	478,171,618	

**Penetapan Perubahan Rencana Kerja Pemerintah Daerah (RKPD)
Kabupaten Katingan
Tahun 2022**

Kode	Urusan/ Bidang Urusan/ Program/ Kegiatan/ Sub Kegiatan	Indikator Program/ Kegiatan/ Sub Kegiatan	Target Akhir Period e RPJMD	Realisasi Capaian RKPD Tahun 2020	Prakiraan Capaian Target RKPD Tahun 2021	Capaian Kinerja dan Kerangka Pendanaan								Kelompok Sasaran	Prakiraan Maju Rencana Tahun 2023		Perangkat Daerah Penanggung Jawab	
						Target 2022		Pagu Indikatif			Lokasi	Sumber Dana	Prioritas		Target	Pagu Indikatif		
						Semula	Menjadi	RKPD 2022	APBD 2022	RKPD 2022 Perubahan			Nasional					Daerah
1.05.01.2.06.02	Penyediaan Peralatan dan Perlengkapan Kantor	Jumlah bulan penyediaan alat tulis kantor				12 Bulan	12 Bulan	34,848,716	34,848,716	66,998,716	Kab. Katingan, Katingan Hilir, Kasongan Lama	Dana Transfer Umum-Dana Alokasi Umum	Meningkatkan Sumber Daya Manusia Yang Berkualitas Dan Berdaya Saing	5. Optimalisasi kualitas Reformasi Birokrasi	Lingkup Satuan Polisi Pamong Praja	12 Bulan	34,850,809	Satuan Polisi Pamong Praja
1.05.01.2.06.04	Penyediaan Bahan Logistik Kantor	Jumlah Bulan Penyediaan Makanan dan Minuman				12 Bulan	12 Bulan	193,396,500	193,396,500	142,774,500	Kab. Katingan, Katingan Hilir, Kasongan Lama	Dana Transfer Umum-Dana Alokasi Umum	Meningkatkan Sumber Daya Manusia Yang Berkualitas Dan Berdaya Saing	5. Optimalisasi kualitas Reformasi Birokrasi	Lingkup Satuan Polisi Pamong Praja	12 Bulan	193,400,000	Satuan Polisi Pamong Praja
1.05.01.2.06.05	Penyediaan Barang Cetak dan Penggandaan	Jumlah Bulan terpenuhinya barang cetakan dan penggandaan				12 Bulan	12 Bulan	29,521,731	29,521,731	29,521,731	Kab. Katingan, Katingan Hilir, Kasongan Lama	Dana Transfer Umum-Dana Alokasi Umum	Meningkatkan Sumber Daya Manusia Yang Berkualitas Dan Berdaya Saing	5. Optimalisasi kualitas Reformasi Birokrasi	Lingkup Satuan Polisi Pamong Praja	12 Bulan	30,000,000	Satuan Polisi Pamong Praja
1.05.01.2.06.06	Penyediaan Bahan Bacaan dan Peraturan Perundang-undangan	Jumlah Bulan penyediaan bahan bacaan dan Peraturan Perundang-undangan				12 Bulan	12 Bulan	7,920,000	7,920,000	7,920,000	Kab. Katingan, Katingan Hilir, Kasongan Lama	Dana Transfer Umum-Dana Alokasi Umum	Meningkatkan Sumber Daya Manusia Yang Berkualitas Dan Berdaya Saing	5. Optimalisasi kualitas Reformasi Birokrasi	Lingkup Satuan Polisi Pamong Praja	12 Bulan	7,920,000	Satuan Polisi Pamong Praja
1.05.01.2.06.07	Penyediaan Bahan/Material	Jumlah Bulan Penyediaan alat kebersihan kantor				12 Bulan	12 Bulan	7,992,360	7,992,360	7,992,360	Kab. Katingan, Katingan Hilir, Kasongan Lama	Dana Transfer Umum-Dana Alokasi Umum	Meningkatkan Sumber Daya Manusia Yang Berkualitas Dan Berdaya Saing	5. Optimalisasi kualitas Reformasi Birokrasi	Lingkup Satuan Polisi Pamong Praja	12 Bulan	8,000,000	Satuan Polisi Pamong Praja
1.05.01.2.06.09	Penyelenggaraan Rapat Koordinasi dan Konsultasi SKPD	Jumlah bulan pelaksanaan perjalanan Dinas Dalam dan Luar Daerah				12 Bulan	12 Bulan	207,020,000	134,970,000	290,820,000	Kab. Katingan, Katingan Hilir, Kasongan Lama	Dana Transfer Umum-Dana Alokasi Umum	Meningkatkan Sumber Daya Manusia Yang Berkualitas Dan Berdaya Saing	5. Optimalisasi kualitas Reformasi Birokrasi	Lingkup Satuan Polisi Pamong Praja	12 Bulan	204,000,809	Satuan Polisi Pamong Praja
1.05.01.2.07	Pengadaan Barang Milik Daerah Penunjang Urusan Pemerintah Daerah	Jumlah Unit Sarana dan Prasarana Pendukung Gedung Kantor yang Disediakan	Paket		Paket		1 Paket	200,000,000	0	44,622,000						1 Paket	244,622,000	
1.05.01.2.07.09	Pengadaan Gedung Kantor atau Bangunan Lainnya	Jumlah pengadaan gedung kantor atau bangunan lainnya yang dilaksanakan				1 Tahun	1 Tahun	200,000,000	0	0	Kab. Katingan, Katingan Hilir, Kasongan Lama	Dana Transfer Umum-Dana Alokasi Umum		5. Optimalisasi kualitas Reformasi Birokrasi	Lingkup Satuan Polisi Pamong Praja	1 Tahun	200,000,000	Satuan Polisi Pamong Praja
1.05.01.2.07.11	Pengadaan Sarana dan Prasarana Pendukung Gedung Kantor atau Bangunan Lainnya	Jumlah Unit Sarana dan Prasarana Pendukung Gedung Kantor atau Bangunan Lainnya yang Disediakan					1 Paket	0	0	44,622,000	Semua Kab/Kota, Semua Kecamatan, Semua Kelurahan	Dana Transfer Umum-Dana Alokasi Umum		2. Penguatan kualitas dan daya saing sumber daya manusia	Lingkup Satuan Polisi Pamong Praja	1 Paket	44,622,000	Satuan Polisi Pamong Praja

**Penetapan Perubahan Rencana Kerja Pemerintah Daerah (RKPD)
Kabupaten Katingan
Tahun 2022**

Kode	Urusan/ Bidang Urusan/ Program/ Kegiatan/ Sub Kegiatan	Indikator Program/ Kegiatan/ Sub Kegiatan	Target Akhir Period e RPJMD	Realisasi Capaian RKPD Tahun 2020	Prakiraan Capaian Target RKPD Tahun 2021	Capaian Kinerja dan Kerangka Pendanaan						Kelompok Sasaran	Prakiraan Maju Rencana Tahun 2023		Perangkat Daerah Penanggung Jawab			
						Target 2022		Pagu Indikatif			Lokasi		Sumber Dana	Prioritas		Target	Pagu Indikatif	
						Semula	Menjadi	RKPD 2022	APBD 2022	RKPD 2022 Perubahan				Nasional				Daerah
1 05 01 2.0 8	Penyediaan Jasa Penunjang Urusan Pemerintahan Daerah	Jumlah Bulan Penyediaan Jasa Penunjang Urusan Pemerintah Daerah	Bulan		Bulan	12 Bulan	12 Bulan	8,141,712,000	8,141,712,000	9,143,832,000				12 Bulan	9,116,112,000			
1 05 01 2.0 8 01	Penyediaan Jasa Surat Menyurat	Jumlah Bulan Penyediaan Jasa Surat menyurat				12 Bulan	12 Bulan	1,500,000	1,500,000	1,500,000	Kab. Katingan, Katingan Hilir, Kasongan Lama	Dana Transfer Umum-Dana Alokasi Umum	Meningkatkan Sumber Daya Manusia Yang Berkualitas Dan Berdaya Saing	5. Optimalisasi kualitas Reformasi Birokrasi	Lingkup Satuan Polisi Pamong Praja	12 Bulan	1,500,000	Satuan Polisi Pamong Praja
1 05 01 2.0 8 02	Penyediaan Jasa Komunikasi, Sumber Daya Air dan Listrik	Jumlah bulan tagihan pembayaran rekening telepon, listrik dan internet				12 Bulan	12 Bulan	72,000,000	72,000,000	72,000,000	Kab. Katingan, Katingan Hilir, Kasongan Lama	Dana Transfer Umum-Dana Alokasi Umum	Meningkatkan Sumber Daya Manusia Yang Berkualitas Dan Berdaya Saing	5. Optimalisasi kualitas Reformasi Birokrasi	Lingkup Satuan Polisi Pamong Praja	12 Bulan	72,000,000	Satuan Polisi Pamong Praja
1 05 01 2.0 8 04	Penyediaan Jasa Pelayanan Umum Kantor	Jumlah bulan tenaga harian lepas yang menerima honor				12 Bulan	12 Bulan	8,068,212,000	8,068,212,000	9,070,332,000	Kab. Katingan, Katingan Hilir, Kasongan Lama	Dana Transfer Umum-Dana Alokasi Umum	Meningkatkan Sumber Daya Manusia Yang Berkualitas Dan Berdaya Saing	5. Optimalisasi kualitas Reformasi Birokrasi	Lingkup Satuan Polisi Pamong Praja	12 Bulan	9,042,612,000	Satuan Polisi Pamong Praja
1 05 01 2.0 9	Pemeliharaan Barang Milik Daerah Penunjang Urusan Pemerintahan Daerah	Jumlah Bulan Pemeliharaan Barang Milik Daerah	Bulan		Bulan	12 Bulan	12 Bulan	385,461,171	860,461,171	860,461,171						12 Bulan	386,334,721	
1 05 01 2.0 9 02	Penyediaan Jasa Pemeliharaan, Biaya Pemeliharaan, Pajak, dan Perizinan Kendaraan Dinas Operasional atau Lapangan	Jumlah Unit Kendaraan Dinas/Operasional Yang Dipelihara dan Diperpanjang Perijinannya				12 Bulan	12 Bulan	372,939,200	672,939,200	672,939,200	Kab. Katingan, Katingan Hilir, Kasongan Lama	Dana Transfer Umum-Dana Alokasi Umum		5. Optimalisasi kualitas Reformasi Birokrasi	Lingkup Satuan Polisi Pamong Praja	12 Bulan	373,040,000	Satuan Polisi Pamong Praja
1 05 01 2.0 9 06	Pemeliharaan Peralatan dan Mesin Lainnya	Jumlah bulan penyediaan jasa perbaikan peralatan kerja				12 Bulan	12 Bulan	7,436,000	7,436,000	7,436,000	Kab. Katingan, Katingan Hilir, Kasongan Lama	Dana Transfer Umum-Dana Alokasi Umum		5. Optimalisasi kualitas Reformasi Birokrasi	Lingkup Satuan Polisi Pamong Praja	12 Bulan	8,041,000	Satuan Polisi Pamong Praja
1 05 01 2.0 9 09	Pemeliharaan/Rehabilitasi Gedung Kantor dan Bangunan Lainnya	Jumlah unit gedung kantor yang dilakukan pemeliharaan				1 Unit	1 Unit	5,085,971	180,085,971	180,085,971	Kab. Katingan, Katingan Hilir, Kasongan Lama	Dana Transfer Umum-Dana Alokasi Umum			Lingkup Satuan Polisi Pamong Praja	1 Unit	5,253,721	Satuan Polisi Pamong Praja
1 05 02	PROGRAM PENINGKATAN KETENTERAMAN DAN KETERTIBAN UMUM	Persentase penduduk yang mendapatkan layanan trantibum	Persen		Persen	80 Persen	80 Persen	1,815,459,266	1,050,434,766	950,434,766						80 Persen	2,518,881,193	

**Penetapan Perubahan Rencana Kerja Pemerintah Daerah (RKPD)
Kabupaten Katingan
Tahun 2022**

Kode	Urusan/ Bidang Urusan/ Program/ Kegiatan/ Sub Kegiatan	Indikator Program/ Kegiatan/ Sub Kegiatan	Target Akhir Period e RPJMD	Realisasi Capaian RKPD Tahun 2020	Prakiraan Capaian Target RKPD Tahun 2021	Capaian Kinerja dan Kerangka Pendanaan							Kelompok Sasaran	Prakiraan Maju Rencana Tahun 2023		Perangkat Daerah Penanggung Jawab		
						Target 2022		Pagu Indikatif			Lokasi	Sumber Dana		Prioritas			Target	Pagu Indikatif
						Semula	Menjadi	RKPD 2022	APBD 2022	RKPD 2022 Perubahan				Nasional	Daerah			
1.05.02.2.01	Penanganan Gangguan Ketenteraman dan Ketertiban Umum dalam 1 (satu) Daerah Kabupaten/Kota	Jumlah Kegiatan Pengamanan	Tahun		Tahun	1 Tahun	1 Tahun	1,282,147,451	577,992,951	477,992,951				1 Tahun	1,633,734,000			
1.05.02.2.01.01	Pencegahan Gangguan Ketenteraman dan Ketertiban Umum melalui Deteksi Dini dan Cegah Dini, Pembinaan dan Penyuluhan, Pelaksanaan Patroli, Pengamanan, dan Pengawasan	Meningkatnya Pendapatan Asli Daerah				100 Persen	100 Persen	305,435,753	264,853,453	164,853,453	Kab. Katingan, Semua Kecamatan Semua Kelurahan	Dana Transfer Umum-Dana Alokasi Umum	Meningkatkan Sumber Daya Manusia Yang Berkualitas Dan Berdaya Saing	6. Pemberdayaan masyarakat dan pemuda dalam mewujudkan daerah yang aman, tertib, dan berbudaya	Masyarakat dan Pelaku Usaha	100 Persen	306,150,000	Satuan Polisi Pamong Praja
1.05.02.2.01.02	Penindakan atas Gangguan Ketenteraman dan Ketertiban Umum Berdasarkan Perda dan Perkada melalui Penertiban dan Penanganan Unjuk Rasa dan Kerusuhan Massa	Jumlah Kasus Gangguan Ketenteraman dan Ketertiban Umum berdasarkan Perda dan Perkada Melalui Penertiban dan Penanganan Unjuk Rasa dan Kerusuhan Massa yang Dilakukan Penindakan					4 Kasus	852,700,700	189,128,500	189,128,500	Kab. Katingan, Semua Kecamatan Semua Kelurahan	DBH CHT	Meningkatkan Sumber Daya Manusia Yang Berkualitas Dan Berdaya Saing	5. Optimalisasi kualitas Reformasi Birokrasi	Masyarakat dan Pelaku Usaha	4 Kasus	852,704,000	Satuan Polisi Pamong Praja
1.05.02.2.01.03	Koordinasi Penyelenggaraan Ketenteraman dan Ketertiban Umum serta Perlindungan Masyarakat Tingkat Kabupaten/Kota	Ketersediaan sarana dan prasarana				2143 orang	2143 orang	0	0	0	Semua Kab/Kota, Semua Kecamatan Semua Kelurahan	Dana Transfer Umum-Dana Alokasi Umum	Meningkatkan Sumber Daya Manusia Yang Berkualitas Dan Berdaya Saing	6. Pemberdayaan masyarakat dan pemuda dalam mewujudkan daerah yang aman, tertib, dan berbudaya	Masyarakat dan Pelaku Usaha	2143 orang	0	Satuan Polisi Pamong Praja
1.05.02.2.01.04	Pemberdayaan Perlindungan Masyarakat dalam rangka Ketenteraman dan Ketertiban Umum	Jumlah tenaga aparatur yang mengikuti bintek				7 orang	7 orang	74,186,000	74,186,000	74,186,000	Kab. Katingan, Semua Kecamatan Semua Kelurahan	Dana Transfer Umum-Dana Alokasi Umum	Meningkatkan Sumber Daya Manusia Yang Berkualitas Dan Berdaya Saing	2. Penguatan kualitas dan daya saing sumber daya manusia 2. Penguatan kualitas dan daya saing sumber daya manusia	Masyarakat dan Pelaku Usaha	7 orang	75,000,000	Satuan Polisi Pamong Praja
1.05.02.2.01.05	Peningkatan Kapasitas SDM Satuan Polisi Pamongpraja dan Satuan Perlindungan Masyarakat termasuk dalam Pelaksanaan Tugas yang Bernuansa Hak Asasi Manusia	meningkatkan sumber daya				57 orang	57 orang	0	0	0	Kab. Katingan, Katingan Hilir, Semua Kelurahan	PENDAPATAN ASLI DAERAH (PAD)	Meningkatkan Sumber Daya Manusia Yang Berkualitas Dan Berdaya Saing	2. Penguatan kualitas dan daya saing sumber daya manusia	Masyarakat dan Pelaku Usaha	57 orang	50,000,000	Satuan Polisi Pamong Praja

**Penetapan Perubahan Rencana Kerja Pemerintah Daerah (RKPD)
Kabupaten Katingan
Tahun 2022**

Kode	Urusan/ Bidang Urusan/ Program/ Kegiatan/ Sub Kegiatan	Indikator Program/ Kegiatan/ Sub Kegiatan	Target Akhir Period e RPJMD	Realisasi Capaian RKPD Tahun 2020	Prakiraan Capaian Target RKPD Tahun 2021	Capaian Kinerja dan Kerangka Pendanaan								Kelompok Sasaran	Prakiraan Maju Rencana Tahun 2023		Perangkat Daerah Penanggung Jawab	
						Target 2022		Pagu Indikatif			Lokasi	Sumber Dana	Prioritas		Target	Pagu Indikatif		
						Semula	Menjadi	RKPD 2022	APBD 2022	RKPD 2022 Perubahan			Nasional					Daerah
1.05.02.2.01.07	Kerjasama antar Lembaga dan Kemitraan dalam Teknik Pencegahan dan Penanganan Gangguan Ketentraman dan Ketertiban Umum	Terciptanya Ketentraman dan Ketertiban Masyarakat				1 Tahun	1 Tahun	49,824,998	49,824,998	49,824,998	Kab. Katingan, Katingan Hilir, Kasongan Lama	Dana Transfer Umum - Dana Alokasi Umum	Meningkatkan Sumber Daya Manusia Yang Berkualitas Dan Berdaya Saing	6. Pemberdayaan masyarakat dan pemuda dalam mewujudkan daerah yang aman, tertib, dan berbudaya	Masyarakat dan Pelaku Usaha	1 Tahun	49,880,000	Satuan Polisi Pamong Praja
1.05.02.2.01.08	Pengadaan dan Pemeliharaan Sarana dan Prasarana Ketentraman dan Ketertiban Umum							0	0	0	Semua Kab/Kota, Semua Kecamatan, Semua Kelurahan Kab. Katingan, Katingan Hilir, Kasongan Lama	PENDAPATAN ASLI DAERAH (PAD) Dana Transfer Umum-Dana Alokasi Umum	Meningkatkan Sumber Daya Manusia Yang Berkualitas Dan Berdaya Saing	2. Penguatan kualitas dan daya saing sumber daya manusia 2. Penguatan kualitas dan daya saing sumber daya manusia	Masyarakat dan Pelaku Usaha		300,000,000	Satuan Polisi Pamong Praja
1.05.02.2.02	Penegakan Peraturan Daerah Kabupaten/Kota dan Peraturan Bupati/Wali Kota	Terlaksananya Penegakan Peraturan Daerah Kabupaten/Kota dan Peraturan Bupati/Wali Kota	Kegiatan		Kegiatan	2 Kegiatan		483,366,816	422,496,816	422,496,816						2 Kegiatan	835,147,193	
1.05.02.2.02.01	Sosialisasi Penegakan Peraturan Daerah dan Peraturan Bupati/Wali Kota							0	0	0					Masyarakat dan Pelaku Usaha		351,770,000	Satuan Polisi Pamong Praja
1.05.02.2.02.02	Pengawasan atas Kepatuhan terhadap Pelaksanaan Peraturan Daerah dan Peraturan Bupati/Wali Kota	Jumlah Laporan Hasil Pelaksanaan Pengawasan yang Dilakukan Terhadap Kepatuhan Terhadap Pelaksanaan Perda dan Perkada				3 Laporan		483,366,816	422,496,816	422,496,816	Kab. Katingan, Semua Kecamatan, Semua Kelurahan	DBH CHT	Meningkatkan Sumber Daya Manusia Yang Berkualitas Dan Berdaya Saing	6. Pemberdayaan masyarakat dan pemuda dalam mewujudkan daerah yang aman, tertib, dan berbudaya	Masyarakat dan Pelaku Usaha	3 Laporan	483,377,193	Satuan Polisi Pamong Praja
1.05.02.2.03	Pembinaan Penyidik Pegawai Negeri Sipil (PPNS) Kabupaten/Kota	Jumlah Aparatur Satuan Polisi Pamong Praja yang mengikuti Diklat PPNS	Orang		Orang	1 Orang		49,944,999	49,944,999	49,944,999						1 Orang	50,000,000	
1.05.02.2.03.01	Pengembangan Kapasitas dan Karier PPNS	Jumlah Aparatur yang mengikuti bimtek				1 Tahun	1 Tahun	49,944,999	49,944,999	49,944,999		Dana Transfer Umum-Dana Alokasi Umum	Meningkatkan Sumber Daya Manusia Yang Berkualitas Dan Berdaya Saing	5. Optimalisasi kualitas Reformasi Birokrasi	Aparatur Satuan Polisi Pamong Praja	1 Tahun	50,000,000	Satuan Polisi Pamong Praja
1.05.03	PROGRAM PENANGGULANGAN BENCANA							0	0	0							0	
1.05.03.2.02	Pelayanan Pencegahan dan Kesiapsiagaan Terhadap Bencana							0	0	0							0	

**Penetapan Perubahan Rencana Kerja Pemerintah Daerah (RKPD)
Kabupaten Katingan
Tahun 2022**

Kode	Urusan/ Bidang Urusan/ Program/ Kegiatan/ Sub Kegiatan	Indikator Program/ Kegiatan/ Sub Kegiatan	Target Akhir Period e RPJMD	Realisasi Capaian RKPD Tahun 2020	Prakiraan Capaian Target RKPD Tahun 2021	Capaian Kinerja dan Kerangka Pendanaan									Kelompok Sasaran	Prakiraan Maju Rencana Tahun 2023		Perangkat Daerah Penanggung Jawab
						Target 2022		Pagu Indikatif			Lokasi	Sumber Dana	Prioritas			Target	Pagu Indikatif	
						Semula	Menjadi	RKPD 2022	APBD 2022	RKPD 2022 Perubahan			Nasional	Daerah				
1.05.03.2.05	Pengelolaan Risiko Bencana Kabupaten/Kota	meningkatkan sumber daya				50 orang	50 orang	0	0	0	Kab. Katingan, Katingan Hilir, Kasongan Lama	Dana Transfer Umum- Dana Alokasi Umum		2. Penguatan kualitas dan daya saing sumber daya manusia		50 orang	0	Satuan Polisi Pamong Praja
1.05.04	PROGRAM PENCEGAHAN, PENANGGULANG AN, PENYELAMATAN KEBAKARAN DAN PENYELAMATAN NON KEBAKARAN	waktu tanggap (response time) penanganan kebakaran (menit)	30 Menit		0 Menit		30 Menit	14,631,944,974	14,631,944,974	10,381,944,974						30 Menit	8,618,370,796	
1.05.04.2.01	Pencegahan, Pengendalian, Pemadaman, Penyelamatan, dan Penanganan Bahan Berbahaya dan Beracun Kebakaran dalam Daerah Kabupaten/Kota	Jumlah Korban Jiwa Akibat Kebakaran Jumlah Korban Jiwa yang selamat akibat kebakaran	Orang Persen		Orang Persen	0 Orang	0 Orang 100 Persen	14,631,944,974	14,631,944,974	10,365,116,803						0 Orang 100 Persen	8,617,505,045	
1.05.04.2.01.01	Pencegahan Kebakaran dalam Daerah Kabupaten/Kota	Meningkatnya Pencegahan Kebakaran dalam Daerah Kabupaten/Kota				1 Tahun	1 Tahun	0	0	0		Dana Transfer Umum- Dana Alokasi Umum		2. Penguatan kualitas dan daya saing sumber daya manusia	Masyaraka t yang terkena dampak kebakaran	1 Tahun	74,998,047	Satuan Polisi Pamong Praja
1.05.04.2.01.02	Pemadaman dan Pengendalian Kebakaran dalam Daerah Kabupaten/Kota	Tingkat Pemadaman dan Pengendalian Kebakaran Dalam Daerah Kabupaten/Kota				1 Tahun	1 Tahun	74,998,047	74,998,047	74,998,047		Dana Transfer Umum- Dana Alokasi Umum Dana Transfer Khusus - Dana Alokasi Khusus Non Fisik		4. Optimalisasi pengelolaan sumber daya alam dan lingkungan yang berkelanjutan	Masyaraka t yang terkena dampak kebakaran	1 Tahun	100,000,000	Satuan Polisi Pamong Praja
1.05.04.2.01.05	Standarisasi Sarana dan Prasarana Pencegahan, Penanggulangan Kebakaran dan Alat Pelindung Diri	Penyediaan Peralatan Untuk Pemadam Kebakaran				1 Tahun	1 Tahun	0	0	0	Kab. Katingan, Semua Kecamatan Semua Kelurahan	PENDAPATAN ASLI DAERAH (PAD)		2. Penguatan kualitas dan daya saing sumber daya manusia	Masyaraka t yang terkena dampak kebakaran	1 Tahun	570,062,500	Satuan Polisi Pamong Praja
1.05.04.2.01.06	Pengadaan Sarana dan Prasarana Pencegahan, Penanggulangan Kebakaran dan Alat Pelindung Diri	Meningkatnya Sarana dan Prasarana Pencegahan, Penanggulangan Kebakaran dan Alat Pelindung Diri				100 Persen	100 Persen	14,556,946,927	14,556,946,927	9,720,510,756				2. Penguatan kualitas dan daya saing sumber daya manusia	Masyaraka t yang terkena dampak kebakaran	100 Persen	7,872,444,498	Satuan Polisi Pamong Praja

**Penetapan Perubahan Rencana Kerja Pemerintah Daerah (RKPD)
Kabupaten Katingan
Tahun 2022**

Kode	Urusan/ Bidang Urusan/ Program/ Kegiatan/ Sub Kegiatan	Indikator Program/ Kegiatan/ Sub Kegiatan	Target Akhir Period e RPJMD	Realisasi Capaian RKPD Tahun 2020	Prakiraan Capaian Target RKPD Tahun 2021	Capaian Kinerja dan Kerangka Pendanaan								Kelompok Sasaran	Prakiraan Maju Rencana Tahun 2023		Perangkat Daerah Penanggung Jawab	
						Target 2022		Pagu Indikatif			Lokasi	Sumber Dana	Prioritas		Target	Pagu Indikatif		
						Semula	Menjadi	RKPD 2022	APBD 2022	RKPD 2022 Perubahan			Nasional					Daerah
1 05 04 2.0 1 07	Pembinaan Aparatur Pemadam Kebakaran	Meningkatnya Kualitas Aparatur Pemadam Kebakaran				1 Tahun	1 Tahun	0	0	166,050,000	Kab. Katingan, Semua Kecamatan Semua Kelurahan	DBH Sumber Daya Alam Kehutanan- Dana Reboisasi (DR)	2. Penguatan kualitas dan daya saing sumber daya manusia	Masyaraka t yang terkena dampak kebakaran	1 Tahun	0	Satuan Polisi Pamong Praja	
1 05 04 2.0 1 09	Penyelenggaraan Kerjasama dan Koordinasi antar Daerah Berbatasan, antar Lembaga, dan Kemitraan dalam Pencegahan, Penanggulangan, Penyelamatan Kebakaran dan Penyelamatan Non Kebakaran	Meningkatnya Penyelenggaraan Kerjasama dan Koordinasi antar Daerah Berbatasan, antar Lembaga, dan Kemitraan dalam Pencegahan, Penanggulangan, Penyelamatan Kebakaran dan Penyelamatan Non Kebakaran				100 Persen	100 Persen	0	0	403,558,000		DBH Sumber Daya Alam Kehutanan- Dana Reboisasi (DR)	4. Optimalisasi pengelolaan sumber daya alam dan lingkungan yang berkelanjutan	Masyaraka t yang terkena dampak kebakaran	100 Persen	0	Satuan Polisi Pamong Praja	
1 05 04 2.0 4	Pemberdayaan Masyarakat dalam Pencegahan Kebakaran							0	0	16,828,171						865,751		
1 05 04 2.0 4 01	Pemberdayaan Masyarakat dalam Pencegahan dan Penanggulangan Kebakaran melalui Sosialisasi dan Edukasi Masyarakat	Meningkatnya Pemberdayaan Masyarakat dalam Pencegahan dan Penanggulangan Kebakaran melalui Sosialisasi dan Edukasi Masyarakat				100 Persen	100 Persen	0	0	16,828,171		Dana Transfer Khusus - Dana Alokasi Khusus Non Fisik	2. Penguatan kualitas dan daya saing sumber daya manusia		100 Persen	865,751	Satuan Polisi Pamong Praja	
1	URUSAN PEMERINTAHAN WAJIB YANG BERKAITAN DENGAN PELAYANAN DASAR																	
1 05	URUSAN PEMERINTAHAN BIDANG KETENTERAMAN DAN KETERTIBAN UMUM SERTA PERLINDUNGAN MASYARAKAT							7,363,444,070	10,282,336,070	14,262,033,685						10,004,210,400		
1 05 01	PROGRAM PENUNJANG URUSAN Pemerintahan DAERAH KABUPATEN/KOTA							5,123,849,115	8,052,931,115	8,465,099,338						6,219,428,400		
1 05 01 2.0 1 1	Perencanaan, Penggangan, dan Evaluasi Kinerja Perangkat Daerah							11,999,688	11,999,688	11,999,688						15,000,000		
1 05 01 2.0 1 01	Penyusunan Dokumen Perencanaan Perangkat Daerah	Tersusunnya dokumen perencanaan tepat waktu				1 Kegiatan	1 Kegiatan	5,999,844	5,999,844	5,999,844	Kab. Katingan, Semua Kecamatan, Semua Kelurahan		5. Optimalisasi kualitas Reformasi Birokrasi		1 Kegiatan	7,500,000	Badan Penanggulan n Bencana Daerah	

Penetapan Perubahan Rencana Kerja Pemerintah Daerah (RKPD)
Kabupaten Katingan
Tahun 2022

Kode	Urusan/ Bidang Urusan/ Program/ Kegiatan/ Sub Kegiatan	Indikator Program/ Kegiatan/ Sub Kegiatan	Target Akhir Periode RPJMD	Realisasi Capaian RKPD Tahun 2020	Prakiraan Capaian Target RKPD Tahun 2021	Capaian Kinerja dan Kerangka Pendanaan							Kelompok Sasaran	Prakiraan Maju Rencana Tahun 2023		Perangkat Daerah Penanggung Jawab		
						Target 2022		Pagu Indikatif			Lokasi	Sumber Dana		Prioritas			Target	Pagu Indikatif
						Semula	Menjadi	RKPD 2022	APBD 2022	RKPD 2022 Perubahan				Nasional	Daerah			
1.05.01.2.01.02	Koordinasi dan Penyusunan Dokumen RKA-SKPD	Tercapainya laporan realisasi keuangan dan fisik tepat waktu				1 Kegiatan	1 Kegiatan	0	0	0	Kab. Katingan, Semua Kecamatan, Semua Kelurahan			5. Optimalisasi kualitas Reformasi Birokrasi	1 Kegiatan	0	Badan Penanggulangan Bencana Daerah	
1.05.01.2.01.03	Koordinasi dan Penyusunan Dokumen Perubahan RKA-SKPD	Tercapainya laporan realisasi keuangan dan fisik tepat waktu				1 Kegiatan	1 Kegiatan	0	0	0	Kab. Katingan, Semua Kecamatan, Semua Kelurahan			5. Optimalisasi kualitas Reformasi Birokrasi	1 Kegiatan	0	Badan Penanggulangan Bencana Daerah	
1.05.01.2.01.06	Koordinasi dan Penyusunan Laporan Capaian Kinerja dan Ikhtisar Realisasi Kinerja SKPD	Tercapainya laporan realisasi keuangan dan fisik tepat waktu				1 Kegiatan	1 Kegiatan	5,999,844	5,999,844	5,999,844	Semua Kab/Kota, Semua Kecamatan, Semua Kelurahan			5. Optimalisasi kualitas Reformasi Birokrasi	1 Kegiatan	7,500,000	Badan Penanggulangan Bencana Daerah	
1.05.01.2.02	Administrasi Keuangan Perangkat Daerah							2,994,740,853	3,004,622,853	3,004,622,853						3,500,000,000		
1.05.01.2.02.01	Penyediaan Gaji dan Tunjangan ASN	Gaji ASN yang dibayarkan tepat waktu				14 Bulan	14 Bulan	2,994,740,853	3,004,622,853	3,004,622,853	Kab. Katingan, Semua Kecamatan, Semua Kelurahan			5. Optimalisasi kualitas Reformasi Birokrasi	14 Bulan	3,500,000,000	Badan Penanggulangan Bencana Daerah	
1.05.01.2.02.05	Koordinasi dan Penyusunan Laporan Keuangan Akhir Tahun SKPD	Tercapainya laporan realisasi keuangan dan fisik tepat waktu				12 Bulan	12 Bulan	0	0	0	Kab. Katingan, Semua Kecamatan, Semua Kelurahan			5. Optimalisasi kualitas Reformasi Birokrasi	12 Bulan	0	Badan Penanggulangan Bencana Daerah	
1.05.01.2.02.06	Pengelolaan dan Penyediaan Bahan Tanggapan Pemeriksaan	Tercapainya laporan realisasi keuangan dan fisik tepat waktu				12 Bulan	12 Bulan	0	0	0	Kab. Katingan, Semua Kecamatan, Semua Kelurahan			5. Optimalisasi kualitas Reformasi Birokrasi	12 Bulan	0	Badan Penanggulangan Bencana Daerah	
1.05.01.2.05	Administrasi Kepegawaian Perangkat Daerah							152,500,000	152,500,000	132,500,000						100,000,000		
1.05.01.2.05.02	Pengadaan Pakaian Dinas Beserta Atribut Kelengkapannya	Terciptanya pegawai administrasi BPBD yang rapi dan tertib Terciptanya pegawai lapangan BPBD yang rapi dan tertib				90 Orang 66 Orang	90 Orang 66 Orang	52,500,000	52,500,000	52,500,000	Kab. Katingan, Semua Kecamatan, Semua Kelurahan			5. Optimalisasi kualitas Reformasi Birokrasi	90 Orang 66 Orang	0	Badan Penanggulangan Bencana Daerah	
1.05.01.2.05.11	Bimbingan Teknis Implementasi Peraturan Perundang-Undangan	Jumlah pegawai yang mengikuti Bimbingan Teknis				20 Orang	20 Orang	100,000,000	100,000,000	80,000,000	Semua Kab/Kota, Semua Kecamatan, Semua Kelurahan			5. Optimalisasi kualitas Reformasi Birokrasi	20 Orang	100,000,000	Badan Penanggulangan Bencana Daerah	

**Penetapan Perubahan Rencana Kerja Pemerintah Daerah (RKPD)
Kabupaten Katingan
Tahun 2022**

Kode	Urusan/ Bidang Urusan/ Program/ Kegiatan/ Sub Kegiatan	Indikator Program/ Kegiatan/ Sub Kegiatan	Target Akhir Periode RPJMD	Realisasi Capaian RKPD Tahun 2020	Prakiraan Capaian Target RKPD Tahun 2021	Capaian Kinerja dan Kerangka Pendanaan							Kelompok Sasaran	Prakiraan Maju Rencana Tahun 2023		Perangkat Daerah Penanggung Jawab		
						Target 2022		Pagu Indikatif			Lokasi	Sumber Dana		Prioritas			Target	Pagu Indikatif
						Semula	Menjadi	RKPD 2022	APBD 2022	RKPD 2022 Perubahan				Nasional	Daerah			
1 05 01 2.0 6	Administrasi Umum Perangkat Daerah							839,407,169	758,607,169	1,199,134,534					1,069,378,400			
1 05 01 2.0 6 01	Penyediaan Komponen Instalasi Listrik/Penerangan Bangunan Kantor	Cakupan bulan ketersediaan komponen listrik untuk penerangan kantor				12 Bulan	12 Bulan	12,757,623	12,757,623	12,757,623	Kab. Katingan, Semua Kecamatan, Semua Kelurahan		5. Optimalisasi kualitas Reformasi Birokrasi	12 Bulan	25,000,000	Badan Penanggulan n Bencana Daerah		
1 05 01 2.0 6 02	Penyediaan Peralatan dan Perlengkapan Kantor	Cakupan bulan ketersediaan alat tulis kantor serta perlengkapan dan peralatan kantor yang cukup				12 Bulan	12 Bulan	71,460,566	71,460,566	81,158,931	Kab. Katingan, Semua Kecamatan, Semua Kelurahan		5. Optimalisasi kualitas Reformasi Birokrasi	12 Bulan	90,000,000	Badan Penanggulan n Bencana Daerah		
1 05 01 2.0 6 03	Penyediaan Peralatan Rumah Tangga	Cakupan bulan ketersediaan peralatan dapur kantor yang cukup				12 Bulan	12 Bulan	0	0	0	Kab. Katingan, Semua Kecamatan, Semua Kelurahan		5. Optimalisasi kualitas Reformasi Birokrasi	12 Bulan	0	Badan Penanggulan n Bencana Daerah		
1 05 01 2.0 6 04	Penyediaan Bahan Logistik Kantor	Cakupan bulan ketersediaan makanan dan minuman bagi pegawai dan tamu				12 Bulan	12 Bulan	253,377,000	253,377,000	255,981,000	Kab. Katingan, Semua Kecamatan, Semua Kelurahan		5. Optimalisasi kualitas Reformasi Birokrasi	12 Bulan	253,378,400	Badan Penanggulan n Bencana Daerah		
1 05 01 2.0 6 05	Penyediaan Barang Cetak dan Penggandaan	Cakupan bulan ketersediaan barang cetak dan penggandaan				12 Bulan	12 Bulan	77,661,980	77,661,980	77,661,980	Kab. Katingan, Semua Kecamatan, Semua Kelurahan		5. Optimalisasi kualitas Reformasi Birokrasi	12 Bulan	80,000,000	Badan Penanggulan n Bencana Daerah		
1 05 01 2.0 6 06	Penyediaan Bahan Bacaan dan Peraturan Perundang- undangan	Cakupan bulan ketersediaan bahan bacaan yang cukup				12 Bulan	12 Bulan	19,800,000	19,800,000	11,825,000	Kab. Katingan, Semua Kecamatan, Semua Kelurahan		5. Optimalisasi kualitas Reformasi Birokrasi	12 Bulan	21,000,000	Badan Penanggulan n Bencana Daerah		
1 05 01 2.0 6 09	Penyelenggaraan Rapat Koordinasi dan Konsultasi SKPD	Cakupan bulan pegawai yang melaksanakan perjalanan dinas dalam dan luar daerah				12 Bulan	12 Bulan	404,350,000	323,550,000	759,750,000	Semua Kab/Kota, Semua Kecamatan, Semua Kelurahan		5. Optimalisasi kualitas Reformasi Birokrasi	12 Bulan	600,000,000	Badan Penanggulan n Bencana Daerah		
1 05 01 2.0 7	Pengadaan Barang Milik Daerah Penunjang Urusan Pemerintah Daerah							0	3,000,000,000	2,955,000,000					0			

**Penetapan Perubahan Rencana Kerja Pemerintah Daerah (RKPD)
Kabupaten Katingan
Tahun 2022**

Kode	Urusan/ Bidang Urusan/ Program/ Kegiatan/ Sub Kegiatan	Indikator Program/ Kegiatan/ Sub Kegiatan	Target Akhir Periode RPJMD	Realisasi Capaian RKPD Tahun 2020	Prakiraan Capaian Target RKPD Tahun 2021	Capaian Kinerja dan Kerangka Pendanaan							Kelompok Sasaran	Prakiraan Maju Rencana Tahun 2023		Perangkat Daerah Penanggung Jawab		
						Target 2022		Pagu Indikatif			Lokasi	Sumber Dana		Prioritas			Target	Pagu Indikatif
						Semula	Menjadi	RKPD 2022	APBD 2022	RKPD 2022 Perubahan				Nasional	Daerah			
1 05 01 2.0 7 09	Pengadaan Gedung Kantor atau Bangunan Lainnya	Terciptanya kondisi kendaraan dinas dan operasional yang terawat dan tertata dengan baik				1 Paket	1 Paket	0	3,000,000,000	2,955,000,000	Kab. Katingan, Semua Kecamatan, Semua Kelurahan		5. Optimalisasi kualitas Reformasi Birokrasi		1 Paket	0	Badan Penanggulangan Bencana Daerah	
1	URUSAN PEMERINTAHAN WAJIB YANG BERKAITAN DENGAN PELAYANAN DASAR																	
1 05	URUSAN PEMERINTAHAN BIDANG KETENTERAMAN DAN KETERTIBAN UMUM SERTA PERLINDUNGAN MASYARAKAT																	
1 05 01 2.0 7 10	Pengadaan Sarana dan Prasarana Gedung Kantor atau Bangunan Lainnya							0	0	0							0	Badan Penanggulangan Bencana Daerah
1	URUSAN PEMERINTAHAN WAJIB YANG BERKAITAN DENGAN PELAYANAN DASAR																	
1 05	URUSAN PEMERINTAHAN BIDANG KETENTERAMAN DAN KETERTIBAN UMUM SERTA PERLINDUNGAN MASYARAKAT																	
1 05 01 2.0 8	Penyediaan Jasa Penunjang Urusan Pemerintahan Daerah							355,120,000	355,120,000	356,252,000							410,050,000	
1 05 01 2.0 8 02	Penyediaan Jasa Komunikasi, Sumber Daya Air dan Listrik	Cakupan bulan tagihan air, listrik dan telepon terbayar tepat waktu				12 Bulan	12 Bulan	59,956,000	59,956,000	48,488,000	Kab. Katingan, Semua Kecamatan, Semua Kelurahan		5. Optimalisasi kualitas Reformasi Birokrasi		12 Bulan	90,000,000		Badan Penanggulangan Bencana Daerah
1 05 01 2.0 8 04	Penyediaan Jasa Pelayanan Umum Kantor	Cakupan bulan ketersediaan peralatan kebersihan Cakupan jumlah Pegawai Non PNS yang dibayarkan gajinya tepat waktu				12 Bulan 10 Orang	12 Bulan 10 Orang	295,164,000	295,164,000	307,764,000	Kab. Katingan, Semua Kecamatan, Semua Kelurahan		5. Optimalisasi kualitas Reformasi Birokrasi		12 Bulan 10 Orang	320,050,000		Badan Penanggulangan Bencana Daerah
1 05 01 2.0 9	Pemeliharaan Barang Milik Daerah Penunjang Urusan Pemerintahan Daerah							770,081,405	770,081,405	805,590,263							1,125,000,000	
1 05 01 2.0 9 02	Penyediaan Jasa Pemeliharaan, Biaya Pemeliharaan, Pajak, dan Perizinan Kendaraan Dinas Operasional atau Lapangan	Cakupan unit kendaraan dinas dan operasional serta peralatan mesin yang memadai dan berfungsi dengan baik				10 Unit	10 Unit	685,039,200	685,039,200	714,548,058	Kab. Katingan, Semua Kecamatan, Semua Kelurahan		5. Optimalisasi kualitas Reformasi Birokrasi		10 Unit	1,000,000,000		Badan Penanggulangan Bencana Daerah
1 05 01 2.0 9 06	Pemeliharaan Peralatan dan Mesin Lainnya	Cakupan jumlah peralatan kerja yang berfungsi dengan baik				10 Unit	10 Unit	10,050,000	10,050,000	16,050,000	Kab. Katingan, Semua Kecamatan, Semua Kelurahan		5. Optimalisasi kualitas Reformasi Birokrasi		10 Unit	25,000,000		Badan Penanggulangan Bencana Daerah

Penetapan Perubahan Rencana Kerja Pemerintah Daerah (RKPD)
Kabupaten Katingan
Tahun 2022

Kode	Urusan/ Bidang Urusan/ Program/ Kegiatan/ Sub Kegiatan	Indikator Program/ Kegiatan/ Sub Kegiatan	Target Akhir Periode RPJMD	Realisasi Capaian RKPD Tahun 2020	Prakiraan Capaian Target RKPD Tahun 2021	Capaian Kinerja dan Kerangka Pendanaan									Kelompok Sasaran	Prakiraan Maju Rencana Tahun 2023		Perangkat Daerah Penanggung Jawab
						Target 2022		Pagu Indikatif			Lokasi	Sumber Dana	Prioritas			Target	Pagu Indikatif	
						Semula	Menjadi	RKPD 2022	APBD 2022	RKPD 2022 Perubahan			Nasional	Daerah				
1.05.01.2.09.10	Pemeliharaan/Rehabilitasi Sarana dan Prasarana Gedung Kantor atau Bangunan Lainnya	Terciptanya kondisi gedung kantor yang terawat dan terjaga dengan baik				1 Paket	1 Paket	74,992,205	74,992,205	74,992,205	Kab. Katingan, Semua Kecamatan, Semua Kelurahan		5. Optimalisasi kualitas Reformasi Birokrasi		1 Paket	100,000,000	Badan Penanggulangan Bencana Daerah	
1.05.01.2.13	Penataan Organisasi							0	0	0						0		
1.05.01.2.13.05	Koordinasi dan Penyusunan Laporan Kinerja Pemerintah Daerah	Tercapainya laporan realisasi keuangan dan fisik tepat waktu				1 Kegiatan	1 Kegiatan	0	0	0	Kab. Katingan, Semua Kecamatan, Semua Kelurahan		5. Optimalisasi kualitas Reformasi Birokrasi		1 Kegiatan	0	Badan Penanggulangan Bencana Daerah	
1.05.03	PROGRAM PENANGGULANGAN BENCANA							2,239,594,955	2,229,404,955	5,796,934,347						3,784,782,000		
1.05.03.2.01	Pelayanan Informasi Rawan Bencana Kabupaten/Kota	Prosentase ketersediaan data informasi kerawanan bencana	Persen		Persen	100 Persen	100 Persen	229,044,468	293,444,468	932,897,615					100 Persen	300,000,000		
1.05.03.2.01.01	Penyusunan Kajian Risiko Bencana Kabupaten/Kota	Tersedianya data/informasi tentang kajian risiko bencana dalam bentuk dokumen yang sah/legal				1 Paket	1 Paket	0	0	0	Kab. Katingan, Semua Kecamatan, Semua Kelurahan	Mengembangkan Wilayah Untuk Mengurangi Kesenjangan Dan Menjamin Pemerataan	4. Optimalisasi pengelolaan sumber daya alam dan lingkungan yang berkelanjutan		1 Paket	0	Badan Penanggulangan Bencana Daerah	
1.05.03.2.01.02	Sosialisasi, Komunikasi, Informasi dan Edukasi (KIE) Rawan Bencana Kabupaten/Kota (Per Jenis Bencana)	Cakupan jumlah Pegawai Non PNS yang dibayarkan gajinya tepat waktu Penyebaran informasi bagi masyarakat secara masif dan berkesinambungan Penyebaran informasi kepada masyarakat secara efektif dan efisien Terselenggaranya Kegiatan Kesiapsiagaan Nasional yang lancar dan tertib				1 Orang 1 Kegiatan 1 Kegiatan 1 Kegiatan	1 Orang 1 Kegiatan 1 Kegiatan 1 Kegiatan	229,044,468	293,444,468	932,897,615	Kab. Katingan, Semua Kecamatan, Semua Kelurahan	DBH Sumber Daya Alam Kehutanan-Dana Reboisasi (DR)	Mengembangkan Wilayah Untuk Mengurangi Kesenjangan Dan Menjamin Pemerataan	4. Optimalisasi pengelolaan sumber daya alam dan lingkungan yang berkelanjutan	1 Orang 1 Kegiatan 1 Kegiatan 1 Kegiatan	300,000,000	Badan Penanggulangan Bencana Daerah	
1.05.03.2.02	Pelayanan Pencegahan dan Kesiapsiagaan Terhadap Bencana							1,434,094,045	1,418,834,045	2,856,145,290						2,339,732,000		
1.05.03.2.02.01	Penyusunan Rencana Penanggulangan Bencana Kabupaten/Kota	Tersedianya data/informasi tentang rencana penanggulangan bencana dalam bentuk dokumen resmi				2 Paket	2 Paket	0	0	0	Kab. Katingan, Semua Kecamatan, Semua Kelurahan		4. Optimalisasi pengelolaan sumber daya alam dan lingkungan yang berkelanjutan		2 Paket	0	Badan Penanggulangan Bencana Daerah	

**Penetapan Perubahan Rencana Kerja Pemerintah Daerah (RKPD)
Kabupaten Katingan
Tahun 2022**

Kode	Urusan/ Bidang Urusan/ Program/ Kegiatan/ Sub Kegiatan	Indikator Program/ Kegiatan/ Sub Kegiatan	Target Akhir Period e RPJMD	Realisasi Capaian RKPD Tahun 2020	Prakiraan Capaian Target RKPD Tahun 2021	Capaian Kinerja dan Kerangka Pendanaan								Kelompok Sasaran	Prakiraan Maju Rencana Tahun 2023		Perangkat Daerah Penanggung Jawab	
						Target 2022		Pagu Indikatif			Lokasi	Sumber Dana	Prioritas		Target	Pagu Indikatif		
						Semula	Menjadi	RKPD 2022	APBD 2022	RKPD 2022 Perubahan			Nasional					Daerah
1.05.03.2.02	Pelatihan Pencegahan dan Mitigasi Bencana Kabupaten/Kota	Tersedianya warga negara yang tanggap terhadap potensi bencana yang ada				1 Kegiatan	1 Kegiatan	0	0	84,187,245	Kab. Katingan, Semua Kecamatan, Semua Kelurahan	PENDAPATAN ASLI DAERAH (PAD)	2. Penguatan kualitas dan daya saing sumber daya manusia	1 Kegiatan	125,000,000	Badan Penanggulangan Bencana Daerah		
1.05.03.2.03	Pengendalian Operasi dan Penyediaan Sarana Prasarana Kesiapsiagaan Terhadap Bencana Kabupaten/Kota	Tersedianya layanan pusdalops penanggulangan bencana dan sarana prasarana kesiapsiagaan terhadap bencana				2 Kegiatan	2 Kegiatan	0	0	1,322,875,000	Kab. Katingan, Semua Kecamatan, Semua Kelurahan	DBH Sumber Daya Alam Kehutanan-Dana Reboisasi (DR)	3. Peningkatan infrastruktur yang merata dan memadai	2 Kegiatan	0	Badan Penanggulangan Bencana Daerah		
1.05.03.2.04	Penyediaan Peralatan Perlindungan dan Kesiapsiagaan terhadap Bencana	Tersedianya peralatan perlindungan terhadap bencana				1 Kegiatan	1 Kegiatan	0	0	0	Kab. Katingan, Semua Kecamatan, Semua Kelurahan		4. Optimalisasi pengelolaan sumber daya alam dan lingkungan yang berkelanjutan	1 Kegiatan	0	Badan Penanggulangan Bencana Daerah		
1.05.03.2.05	Pengelolaan Risiko Bencana Kabupaten/Kota	Tersedianya sarana prasarana Pengelolaan Risiko Bencana				1 Paket	1 Paket	0	0	0	Kab. Katingan, Semua Kecamatan, Semua Kelurahan		4. Optimalisasi pengelolaan sumber daya alam dan lingkungan yang berkelanjutan	1 Paket	0	Badan Penanggulangan Bencana Daerah		
1.05.03.2.06	Penguatan Kapasitas Kawasan untuk Pencegahan dan Kesiapsiagaan	Tersedianya sarana prasarana Penguatan Kapasitas Kawasan untuk Pencegahan dan Kesiapsiagaan masyarakat				2 Desa	2 Desa	0	0	0	Kab. Katingan, Semua Kecamatan, Semua Kelurahan		3. Peningkatan infrastruktur yang merata dan memadai	2 Desa	0	Badan Penanggulangan Bencana Daerah		
1.05.03.2.07	Penanganan Pascabencana Kabupaten/Kota	Cakupan jumlah Pegawai Non PNS yang dibayarkan gajinya tepat waktu Terciptanya kondisi anak-anak yang kondusif pasca bencana Terciptanya koordinasi antar instansi dan stakeholder dalam penanganan pasca bencana Tersedianya data kerugian akibat bencana Tersedianya dokumen kajian kerusakan dan kerugian akibat bencana				2 Orang 1 Kegiatan 1 Kegiatan 1 Kegiatan	2 Orang 1 Kegiatan 1 Kegiatan 1 Kegiatan	477,442,045	462,182,045	462,182,045	Kab. Katingan, Semua Kecamatan, Semua Kelurahan		4. Optimalisasi pengelolaan sumber daya alam dan lingkungan yang berkelanjutan	2 Orang 1 Kegiatan 1 Kegiatan 1 Kegiatan	1,058,080,000	Badan Penanggulangan Bencana Daerah		

**Penetapan Perubahan Rencana Kerja Pemerintah Daerah (RKPD)
Kabupaten Katingan
Tahun 2022**

Kode	Urusan/ Bidang Urusan/ Program/ Kegiatan/ Sub Kegiatan	Indikator Program/ Kegiatan/ Sub Kegiatan	Target Akhir Periode RPJMD	Realisasi Capaian RKPD Tahun 2020	Prakiraan Capaian Target RKPD Tahun 2021	Capaian Kinerja dan Kerangka Pendanaan								Kelompok Sasaran	Prakiraan Maju Rencana Tahun 2023		Perangkat Daerah Penanggung Jawab	
						Target 2022		Pagu Indikatif			Lokasi	Sumber Dana	Prioritas		Target	Pagu Indikatif		
						Semula	Menjadi	RKPD 2022	APBD 2022	RKPD 2022 Perubahan			Nasional					Daerah
1 05 03 2.0 08	Pengembangan Kapasitas Tim Reaksi Cepat (TRC) Bencana Kabupaten/Kota	Cakupan jumlah Pegawai Non PNS (TRC Penanggulangan Bencana) yang dibayarkan gajinya tepat waktu				33 Orang	33 Orang	956,652,000	956,652,000	986,901,000	Kab. Katingan, Semua Kecamatan, Semua Kelurahan		2. Penguatan kualitas dan daya saing sumber daya manusia		33 Orang	1,156,652,000	Badan Penanggulangan Bencana Daerah	
1 05 03 2.0 09	Penyusunan Rencana Kontinjensi	Sasaran: Tersedianya data/informasi tentang rencana kontinjensi dalam bentuk dokumen resmi				1 Paket	1 Paket	0	0	0	Kab. Katingan, Semua Kecamatan, Semua Kelurahan		4. Optimalisasi pengelolaan sumber daya alam dan lingkungan yang berkelanjutan		1 Paket	0	Badan Penanggulangan Bencana Daerah	
1 05 03 2.0 10	Gladi Kesiapsiagaan Terhadap Bencana	Terlatihnya Warga Negara dalam rangka kesiapsiagaan terhadap bencana				1 Kegiatan	1 Kegiatan	0	0	0	Kab. Katingan, Semua Kecamatan, Semua Kelurahan	Dana Transfer Umum-Dana Alokasi Umum	4. Optimalisasi pengelolaan sumber daya alam dan lingkungan yang berkelanjutan		1 Kegiatan	0	Badan Penanggulangan Bencana Daerah	
1 05 03 2.0 11	Penyusunan Rencana Penanggulangan Kedaruratan Bencana	null				1 Kegiatan	1 Kegiatan	0	0	0			4. Optimalisasi pengelolaan sumber daya alam dan lingkungan yang berkelanjutan		1 Kegiatan	0	Badan Penanggulangan Bencana Daerah	
1 05 03 2.0 3	Pelayanan Penyelamatan dan Evakuasi Korban Bencana							245,556,902	229,256,902	1,720,021,902						635,050,000		
1 05 03 2.0 02	Respon Cepat Darurat Bencana Kabupaten/Kota	Terrespon secara cepat setiap hasil penetapan status darurat bencana kurang dari 24 jam				1 Posko	1 Posko	35,034,072	29,634,072	29,634,072	Kab. Katingan, Semua Kecamatan, Semua Kelurahan		5. Optimalisasi kualitas Reformasi Birokrasi		1 Posko	35,050,000	Badan Penanggulangan Bencana Daerah	
1 05 03 2.0 03	Pencarian, Pertolongan dan Evakuasi Korban Bencana Kabupaten/Kota	Terlaksana pencarian, pertolongan dan evakuasi korban bencana				1 Posko	1 Posko	35,714,800	30,314,800	30,314,800	Kab. Katingan, Semua Kecamatan, Semua Kelurahan		5. Optimalisasi kualitas Reformasi Birokrasi		1 Posko	100,000,000	Badan Penanggulangan Bencana Daerah	
1 05 03 2.0 04	Penyediaan Logistik Penyelamatan dan Evakuasi Korban Bencana Kabupaten/Kota	Cakupan bulan ketersediaan logistik kebencanaan yang cukup Cakupan jumlah Pegawai Non PNS yang dibayarkan gajinya tepat waktu				12 Bulan 3 Orang	12 Bulan 3 Orang	174,808,030	169,308,030	169,308,030	Kab. Katingan, Semua Kecamatan, Semua Kelurahan		4. Optimalisasi pengelolaan sumber daya alam dan lingkungan yang berkelanjutan		12 Bulan 3 Orang	500,000,000	Badan Penanggulangan Bencana Daerah	

**Penetapan Perubahan Rencana Kerja Pemerintah Daerah (RKPD)
Kabupaten Katingan
Tahun 2022**

Kode	Urusan/ Bidang Urusan/ Program/ Kegiatan/ Sub Kegiatan	Indikator Program/ Kegiatan/ Sub Kegiatan	Target Akhir Period e RPJMD	Realisasi Capaian RKPD Tahun 2020	Prakiraan Capaian Target RKPD Tahun 2021	Capaian Kinerja dan Kerangka Pendanaan								Kelompok Sasaran	Prakiraan Maju Rencana Tahun 2023		Perangkat Daerah Penanggung Jawab	
						Target 2022		Pagu Indikatif			Lokasi	Sumber Dana	Prioritas		Target	Pagu Indikatif		
						Semula	Menjadi	RKPD 2022	APBD 2022	RKPD 2022 Perubahan			Nasional					Daerah
1.05.03.2.03.05	Aktivasi Sistem Komando Penanganan Darurat Bencana	Terlaksananya koordinasi sistem komando oleh pusdalops penanggulangan bencana dalam penyiapan petugas penanganan darurat bencana				1 Kegiatan	1 Kegiatan	0	0	1,490,765,000	Kab. Katingan, Semua Kecamatan, Semua Kelurahan	DBH Sumber Daya Alam Kehutanan-Dana Reboisasi (DR)		4. Optimalisasi pengelolaan sumber daya alam dan lingkungan yang berkelanjutan	1 Kegiatan	0	Badan Penanggulangan Bencana Daerah	
1.05.03.2.03.06	Respon Cepat Bencana Non Alam Epidemik/Wabah Penyakit	Terrespon secara cepat setiap hasil penetapan status tanggap darurat kurang dari 24 jam				1 Kegiatan	1 Kegiatan	0	0	0	Kab. Katingan, Semua Kecamatan, Semua Kelurahan	Dana Transfer Umum-Dana Alokasi Umum		4. Optimalisasi pengelolaan sumber daya alam dan lingkungan yang berkelanjutan	1 Kegiatan	0	Badan Penanggulangan Bencana Daerah	
1.05.03.2.04	Penataan Sistem Dasar Penanggulangan Bencana							330,899,540	287,869,540	287,869,540						510,000,000		
1.05.03.2.04.01	Penyusunan Regulasi Penanggulangan Bencana Kabupaten/Kota	Tersusunnya regulasi terkait pencegahan dan pengelolaan usaha masyarakat yang ramah lingkungan				1 Paket	1 Paket	170,900,000	139,480,000	139,480,000	Kab. Katingan, Semua Kecamatan, Semua Kelurahan			4. Optimalisasi pengelolaan sumber daya alam dan lingkungan yang berkelanjutan	1 Paket	350,000,000	Badan Penanggulangan Bencana Daerah	
1.05.03.2.04.02	Penguatan Kelembagaan Bencana Kabupaten/Kota	Terciptanya desa tangguh terhadap potensi bencana				2 Desa	2 Desa	159,999,540	148,389,540	148,389,540	Kab. Katingan, Semua Kecamatan, Semua Kelurahan			4. Optimalisasi pengelolaan sumber daya alam dan lingkungan yang berkelanjutan	2 Desa	160,000,000	Badan Penanggulangan Bencana Daerah	
1.05.03.2.04.03	Kerjasama antar Lembaga dan Kemitraan dalam Penanggulangan Bencana Kabupaten/Kota	Cakupan jumlah rapat koordinasi yang dilaksanakan Jumlah laporan hasil monitoring dan evaluasi kesiapan penanggulangan bencana Jumlah peserta apel kesiapsiagaan menghadapi bencana				2 Kegiatan 12 Laporan 2 Kegiatan	2 Kegiatan 12 Laporan 2 Kegiatan	0	0	0	Kab. Katingan, Semua Kecamatan, Semua Kelurahan			5. Optimalisasi kualitas Reformasi Birokrasi	2 Kegiatan 12 Laporan 2 Kegiatan	0	Badan Penanggulangan Bencana Daerah	
1.05.03.2.04.04	Pengelolaan dan Pemanfaatan Sistem Informasi Kebencanaan	Penyebarluasan informasi pencegahan bencana karhutla yang efektif dan efisien				1 Kegiatan	1 Kegiatan	0	0	0	Kab. Katingan, Semua Kecamatan, Semua Kelurahan	Dana Transfer Umum-Dana Alokasi Umum		4. Optimalisasi pengelolaan sumber daya alam dan lingkungan yang berkelanjutan	1 Kegiatan	0	Badan Penanggulangan Bencana Daerah	
1.05.03.2.04.05	Pembinaan dan Pengawasan Penyelenggaraan Penanggulangan Bencana	null				1 Paket	1 Paket	0	0	0		Dana Transfer Umum-Dana Alokasi Umum		4. Optimalisasi pengelolaan sumber daya alam dan lingkungan yang berkelanjutan	1 Paket	0	Badan Penanggulangan Bencana Daerah	

**Penetapan Perubahan Rencana Kerja Pemerintah Daerah (RKPD)
Kabupaten Katingan
Tahun 2022**

Kode	Urusan/ Bidang Urusan/ Program/ Kegiatan/ Sub Kegiatan	Indikator Program/ Kegiatan/ Sub Kegiatan	Target Akhir Periode RPJMD	Realisasi Capaian RKPD Tahun 2020	Prakiraan Capaian Target RKPD Tahun 2021	Capaian Kinerja dan Kerangka Pendanaan								Kelompok Sasaran	Prakiraan Maju Rencana Tahun 2023		Perangkat Daerah Penanggung Jawab	
						Target 2022		Pagu Indikatif			Lokasi	Sumber Dana	Prioritas		Target	Pagu Indikatif		
						Semula	Menjadi	RKPD 2022	APBD 2022	RKPD 2022 Perubahan			Nasional					Daerah
1 05 04	PROGRAM PENCEGAHAN, PENANGGULANGAN, PENYELAMATAN KEBAKARAN DAN PENYELAMATAN NON KEBAKARAN							0	0	0						0		
1 05 04 2.0 1	Pencegahan, Pengendalian, Pemadaman, Penyelamatan, dan Penanganan Bahan Berbahaya dan Beracun Kebakaran dalam Daerah Kabupaten/Kota							0	0	0						0		
1 05 04 2.0 1 02	Pemadaman dan Pengendalian Kebakaran dalam Daerah Kabupaten/Kota	Terciptanya kondisi Keamanan serta Kenyamanan bagi masyarakat				1 Kegiatan	1 Kegiatan	0	0	0	Kab. Katingan, Semua Kecamatan, Semua Kelurahan		4. Optimalisasi pengelolaan sumber daya alam dan lingkungan yang berkelanjutan 4. Optimalisasi pengelolaan sumber daya alam dan lingkungan yang berkelanjutan		1 Kegiatan	0	Badan Penanggulangan Bencana Daerah	
1 05 04 2.0 1 06	Pengadaan Sarana dan Prasarana Pencegahan, Penanggulangan Kebakaran dan Alat Pelindung Diri	Tersedianya Sarana Prasarana Pengendalian Kebakaran Hutan dan Lahan yang cukup dan berfungsi dengan baik				1 Kegiatan	1 Kegiatan	0	0	0	Kab. Katingan, Semua Kecamatan, Semua Kelurahan		4. Optimalisasi pengelolaan sumber daya alam dan lingkungan yang berkelanjutan		1 Kegiatan	0	Badan Penanggulangan Bencana Daerah	
1 05 04 2.0 1 07	Pembinaan Aparatur Pemadam Kebakaran	Tersedianya aparatur dan masyarakat yang tanggap akan potensi bencana yang ada				1 Kegiatan	1 Kegiatan	0	0	0			4. Optimalisasi pengelolaan sumber daya alam dan lingkungan yang berkelanjutan		1 Kegiatan	0	Badan Penanggulangan Bencana Daerah	
1 05 04 2.0 1 09	Penyelenggaraan Kerjasama dan Koordinasi antar Daerah Berbatasan, antar Lembaga, dan Kemitraan dalam Pencegahan, Penanggulangan, Penyelamatan Kebakaran dan Penyelamatan Non Kebakaran	Cakupan bulan terlaksananya konsultasi dan koordinasi dalam rangka pencegahan dan pengendalian bencana karhutla Terlaksananya kegiatan koordinasi dan konsultasi terkait penanganan bencana karhutla				12 Bulan 3 Kegiatan	12 Bulan 3 Kegiatan	0	0	0			4. Optimalisasi pengelolaan sumber daya alam dan lingkungan yang berkelanjutan		12 Bulan 3 Kegiatan	0	Badan Penanggulangan Bencana Daerah	

**Penetapan Perubahan Rencana Kerja Pemerintah Daerah (RKPD)
Kabupaten Katingan
Tahun 2022**

Kode	Urusan/ Bidang Urusan/ Program/ Kegiatan/ Sub Kegiatan	Indikator Program/ Kegiatan/ Sub Kegiatan	Target Akhir Periode RPJMD	Realisasi Capaian RKPD Tahun 2020	Prakiraan Capaian Target RKPD Tahun 2021	Capaian Kinerja dan Kerangka Pendanaan							Kelompok Sasaran	Prakiraan Maju Rencana Tahun 2023		Perangkat Daerah Penanggung Jawab		
						Target 2022		Pagu Indikatif			Lokasi	Sumber Dana		Prioritas			Target	Pagu Indikatif
						Semula	Menjadi	RKPD 2022	APBD 2022	RKPD 2022 Perubahan				Nasional	Daerah			
1 05 04 2.0 3	Investigasi Kejadian Kebakaran							0	0	0					0			
1 05 04 2.0 3 01	Investigasi Kejadian Kebakaran, meliputi Penelitian dan Pengujian Penyebab Kejadian Kebakaran	Tersedianya dokumen hasil kajian perhitungan luas lahan terbakar				1 Kegiatan	1 Kegiatan	0	0	0				4. Optimalisasi pengelolaan sumber daya alam dan lingkungan yang berkelanjutan	1 Kegiatan	0	Badan Penanggulangan Bencana Daerah	
1 05 04 2.0 4	Pemberdayaan Masyarakat dalam Pencegahan Kebakaran							0	0	0						0		
1 05 04 2.0 4 01	Pemberdayaan Masyarakat dalam Pencegahan dan Penanggulangan Kebakaran melalui Sosialisasi dan Edukasi Masyarakat	Ketersediaan Pengelolaan Resiko Bencana Kabupaten/Kota - Penanganan Karhutla Tersedianya aparatur dan masyarakat yang tanggap akan potensi bencana yang ada				1 Kegiatan 1 Kegiatan	1 Kegiatan 1 Kegiatan	0	0	0	Kab. Katingan, Semua Kecamatan, Semua Kelurahan			4. Optimalisasi pengelolaan sumber daya alam dan lingkungan yang berkelanjutan	1 Kegiatan 1 Kegiatan	0	Badan Penanggulangan Bencana Daerah	
1	URUSAN PEMERINTAHAN WAJIB YANG BERKAITAN DENGAN PELAYANAN DASAR																	
1 06	URUSAN PEMERINTAHAN BIDANG SOSIAL							6,625,828,300	7,265,935,329	7,495,335,329						10,520,660,000		
1 06 01	PROGRAM PENUNJANG URUSAN PEMERINTAHAN DAERAH KABUPATEN/KOTA	Tingkat ketepatan waktu penyusunan dokumen perencanaan, pelaporan capaian kinerja dan keuangan	Persen		Persen	90 Persen	90 Persen	4,537,329,308	4,743,054,357	4,899,176,195						90 Persen	5,552,800,000	
1 06 01 2.0 1	Perencanaan, Penganggaran, dan Evaluasi Kinerja Perangkat Daerah	Jumlah perencanaan, penganggaran dan evaluasi kinerja yang tersusun	Dokumen		Dokumen	9 Dokumen	9 Dokumen	58,768,624	58,768,624	58,768,624						9 Dokumen	106,000,000	
1 06 01 2.0 1 01	Penyusunan Dokumen Perencanaan Perangkat Daerah	Jumlah dokumen perencanaan yang tersusun				5 Dokumen	5 Dokumen	42,356,624	42,356,624	42,356,624	Kab. Katingan, Semua Kecamatan, Semua Kelurahan	PENDAPATAN ASLI DAERAH (PAD)		5. Optimalisasi kualitas Reformasi Birokrasi	Kegiatan administrasi perencanaan, penganggaran dan evaluasi kinerja dinas	5 Dokumen	65,000,000	Dinas Sosial
1 06 01 2.0 1 06	Koordinasi dan Penyusunan Laporan Capaian Kinerja dan Ikhtisar Realisasi Kinerja SKPD	Jumlah laporan capaian kinerja yang tersusun				1 Dokumen	1 Dokumen	3,385,000	3,385,000	3,385,000	Kab. Katingan, Semua Kecamatan, Semua Kelurahan	PENDAPATAN ASLI DAERAH (PAD)		5. Optimalisasi kualitas Reformasi Birokrasi	Kegiatan administrasi perencanaan, penganggaran dan evaluasi kinerja dinas	1 Dokumen	16,000,000	Dinas Sosial

Penetapan Perubahan Rencana Kerja Pemerintah Daerah (RKPD)
Kabupaten Katingan
Tahun 2022

Kode	Urusan/ Bidang Urusan/ Program/ Kegiatan/ Sub Kegiatan	Indikator Program/ Kegiatan/ Sub Kegiatan	Target Akhir Periode RPJMD	Realisasi Capaian RKPD Tahun 2020	Prakiraan Capaian Target RKPD Tahun 2021	Capaian Kinerja dan Kerangka Pendanaan						Kelompok Sasaran	Prakiraan Maju Rencana Tahun 2023		Perangkat Daerah Penanggung Jawab			
						Target 2022		Pagu Indikatif			Lokasi		Sumber Dana	Prioritas		Target	Pagu Indikatif	
						Semula	Menjadi	RKPD 2022	APBD 2022	RKPD 2022 Perubahan				Nasional				Daerah
1.06.01.2.01.07	Evaluasi Kinerja Perangkat Daerah	Jumlah dokumen evaluasi yang tersusun				4 Dokumen	4 Dokumen	13,027,000	13,027,000	13,027,000	Kab. Katingan, Semua Kecamatan Semua Kelurahan	PENDAPATAN ASLI DAERAH (PAD)	5. Optimalisasi kualitas Reformasi Birokrasi	Kegiatan administrasi perencanaan, penganggaran dan evaluasi kinerja dinas	4 Dokumen	25,000,000	Dinas Sosial	
1.06.01.2.02	Administrasi Keuangan Perangkat Daerah	Jumlah pegawai yang mengikuti BIMTEK	Orang		Orang	10 Orang	10 Orang	2,827,829,896	2,828,789,896	2,828,789,896					10 Orang	3,230,600,000		
1.06.01.2.02.01	Penyediaan Gaji dan Tunjangan ASN	Jumlah bulan terbayarnya gaji Pegawai Negeri Sipil				12 Bulan	12 Bulan	2,799,164,212	2,800,124,212	2,800,124,212	Kab. Katingan, Katingan Hilir, Kasongan Lama	Dana Transfer Umum-Dana Alokasi Umum	5. Optimalisasi kualitas Reformasi Birokrasi	Aparatur Sipil Negara	12 Bulan	3,200,000,000	Dinas Sosial	
1.06.01.2.02.05	Koordinasi dan Penyusunan Laporan Keuangan Akhir Tahun SKPD	Jumlah laporan keuangan akhir tahun yang tersusun				1 Dokumen	1 Dokumen	5,129,206	5,129,206	5,129,206	Kab. Katingan, Katingan Hilir, Kasongan Lama	Dana Transfer Umum - Dana Bagi Hasil	5. Optimalisasi kualitas Reformasi Birokrasi	Aparatur Sipil Negara	1 Dokumen	5,600,000	Dinas Sosial	
1.06.01.2.02.07	Koordinasi dan Penyusunan Laporan Keuangan Bulanan/Triwulanan/Semesteran SKPD	Jumlah laporan yang tersusun				12 Dokumen	12 Dokumen	23,536,478	23,536,478	23,536,478	Kab. Katingan, Katingan Hilir, Kasongan Lama	Dana Transfer Umum - Dana Bagi Hasil	5. Optimalisasi kualitas Reformasi Birokrasi	Aparatur Sipil Negara	12 Dokumen	25,000,000	Dinas Sosial	
1.06.01.2.05	Administrasi Kepegawaian Perangkat Daerah	Jumlah pegawai yang mengikuti BIMTEK	Orang		Orang	10 Orang	10 Orang	160,890,000	160,890,000	160,890,000					10 Orang	160,600,000		
1.06.01.2.05.02	Pengadaan Pakaian Dinas Beserta Atribut Kelengkapannya	Jumlah pengadaan pakaian dinas pegawai				56 Stell	50 Stell	39,000,000	39,000,000	39,000,000	Kab. Katingan, Katingan Hilir, Kasongan Lama	Dana Transfer Umum-Dana Alokasi Umum	Memperkuat Stabilitas Polhukhankam Dan Transformasi Pelayanan Publik	5. Optimalisasi kualitas Reformasi Birokrasi	Aparatur Sipil Negara	50 Stell	35,600,000	Dinas Sosial
1.06.01.2.05.04	Koordinasi dan Pelaksanaan Sistem Informasi Kepegawaian	Jumlah laporan sistem kepegawaian				1 Unit	1 Laporan	4,410,000	4,410,000	4,410,000	Semua Kab/Kota, Semua Kecamatan Semua Kelurahan	Sisa Lebih Perhitungan Anggaran Tahun Sebelumnya	Memperkuat Stabilitas Polhukhankam Dan Transformasi Pelayanan Publik	5. Optimalisasi kualitas Reformasi Birokrasi	Aparatur Sipil Negara	1 Laporan	15,000,000	Dinas Sosial
1.06.01.2.05.11	Bimbingan Teknis Implementasi Peraturan Perundang-Undangan	Jumlah pegawai yang mengikuti BIMTEK atau sejenisnya				11 Orang/Kegiatan	11 Orang/Kegiatan	117,480,000	117,480,000	117,480,000	Semua Kab/Kota, Semua Kecamatan Semua Kelurahan	Sisa Lebih Perhitungan Anggaran Tahun Sebelumnya	Memperkuat Stabilitas Polhukhankam Dan Transformasi Pelayanan Publik	5. Optimalisasi kualitas Reformasi Birokrasi	Aparatur Sipil Negara	16 Orang/Kegiatan	10,000,000	Dinas Sosial
1.06.01.2.06	Administrasi Umum Perangkat Daerah	Jumlah bulan tersedia administrasi umum perangkat daerah	Bulan		Bulan	12 Bulan	12 Bulan	501,936,338	507,702,833	533,177,762					12 Bulan	592,100,000		

**Penetapan Perubahan Rencana Kerja Pemerintah Daerah (RKPD)
Kabupaten Katingan
Tahun 2022**

Kode	Urusan/ Bidang Urusan/ Program/ Kegiatan/ Sub Kegiatan	Indikator Program/ Kegiatan/ Sub Kegiatan	Target Akhir Period e RPJMD	Realisasi Capaian RKPD Tahun 2020	Prakiraan Capaian Target RKPD Tahun 2021	Capaian Kinerja dan Kerangka Pendanaan								Kelompok Sasaran	Prakiraan Maju Rencana Tahun 2023		Perangkat Daerah Penanggung Jawab	
						Target 2022		Pagu Indikatif			Lokasi	Sumber Dana	Prioritas		Target	Pagu Indikatif		
						Semula	Menjadi	RKPD 2022	APBD 2022	RKPD 2022 Perubahan			Nasional					Daerah
1.06.01.2.06.01	Penyediaan Komponen Instalasi Listrik/Penerangan Bangunan Kantor	Jumlah paket pengadaan komponen instalasi listrik				1 Paket	1 Paket	8,474,136	8,474,136	8,474,136	Kab. Katingan, Katingan Hilir, Kasongan Lama	Sisa Lebih Perhitungan Anggaran Tahun Sebelumnya	5. Optimalisasi kualitas Reformasi Birokrasi	Pemenuhan kebutuhan penunjang kegiatan dinas	1 Paket	17,700,000	Dinas Sosial	
1.06.01.2.06.02	Penyediaan Peralatan dan Perlengkapan Kantor	Jumlah paket pengadaan peralatan dan perlengkapan kantor				4 Unit	4 Unit	149,255,643	159,822,138	97,053,366	Kab. Katingan, Katingan Hilir, Kasongan Lama	Dana Transfer Umum- Dana Alokasi Umum	5. Optimalisasi kualitas Reformasi Birokrasi	Pemenuhan kebutuhan penunjang kegiatan dinas	4 Unit	125,000,000	Dinas Sosial	
1.06.01.2.06.04	Penyediaan Bahan Logistik Kantor	Jumlah bulan tersedia makan dan minum harian pegawai				12 Bulan	12 Bulan	64,999,500	64,999,500	66,999,500	Kab. Katingan, Katingan Hilir, Kasongan Lama	Dana Transfer Umum- Dana Alokasi Umum	5. Optimalisasi kualitas Reformasi Birokrasi	Pemenuhan kebutuhan penunjang kegiatan dinas	12 Bulan	79,100,000	Dinas Sosial	
1.06.01.2.06.05	Penyediaan Barang Cetak dan Penggandaan	Jumlah paket penyediaan barang cetak dan penggandaan				2 Paket	2 Paket	55,827,059	55,827,059	59,000,760	Kab. Katingan, Katingan Hilir, Kasongan Lama	Dana Transfer Umum- Dana Alokasi Umum	5. Optimalisasi kualitas Reformasi Birokrasi	Pemenuhan kebutuhan penunjang kegiatan dinas	2 Paket	60,500,000	Dinas Sosial	
1.06.01.2.06.06	Penyediaan Bahan Bacaan dan Peraturan Perundang- undangan	Jumlah eksemplar pengadaan bahan bacaan dan peraturan perundang-undangan				3363 Eksemplar	2000 Eksemplar	17,580,000	17,580,000	10,550,000	Kab. Katingan, Katingan Hilir, Kasongan Lama	Dana Transfer Umum- Dana Alokasi Umum	5. Optimalisasi kualitas Reformasi Birokrasi	Pemenuhan kebutuhan penunjang kegiatan dinas	2000 Eksemplar	19,800,000	Dinas Sosial	
1.06.01.2.06.09	Penyelenggaraan Rapat Koordinasi dan Konsultasi SKPD	Jumlah bulan tersedia anggaran perjalanan dinas				12 Bulan	12 Bulan	205,800,000	201,000,000	291,100,000	Semua Kab/Kota, Semua Kecamatan Semua Kelurahan	Dana Transfer Umum- Dana Alokasi Umum	5. Optimalisasi kualitas Reformasi Birokrasi	Pemenuhan kebutuhan penunjang kegiatan dinas	12 Bulan	290,000,000	Dinas Sosial	
1.06.01.2.07	Pengadaan Barang Milik Daerah Penunjang Urusan Pemerintah Daerah	Jumlah paket pengadaan barang milik daerah	Paket		Paket	1 Paket	1 Paket	321,399,850	480,494,850	479,085,759					1 Paket	735,000,000		
1.06.01.2.07.01	Pengadaan Kendaraan Perorangan Dinas atau Kendaraan Dinas Jabatan	Jumlah unit pengadaan kendaraan dinas				2 Unit	2 Unit	28,208,000	0	0	Kab. Katingan, Katingan Hilir, Kasongan Lama		5. Optimalisasi kualitas Reformasi Birokrasi	Pemenuhan kebutuhan aset penunjang urusan dinas	2 Unit	60,000,000	Dinas Sosial	
1.06.01.2.07.02	Pengadaan Kendaraan Dinas Operasional atau Lapangan	Jumlah unit pengadaan kendaraan operasional kesiapsiagaan bencana				1 Unit	1 Unit	212,270,000	0	0	Kab. Katingan, Katingan Hilir, Kasongan Lama		5. Optimalisasi kualitas Reformasi Birokrasi	Pemenuhan kebutuhan aset penunjang urusan dinas	1 Unit	550,000,000	Dinas Sosial	

Penetapan Perubahan Rencana Kerja Pemerintah Daerah (RKPD)
Kabupaten Katingan
Tahun 2022

Kode	Urusan/ Bidang Urusan/ Program/ Kegiatan/ Sub Kegiatan	Indikator Program/ Kegiatan/ Sub Kegiatan	Target Akhir Period e RPJMD	Realisasi Capaian RKPD Tahun 2020	Prakiraan Capaian Target RKPD Tahun 2021	Capaian Kinerja dan Kerangka Pendanaan									Kelompok Sasaran	Prakiraan Maju Rencana Tahun 2023		Perangkat Daerah Penanggung Jawab
						Target 2022		Pagu Indikatif			Lokasi	Sumber Dana	Prioritas			Target	Pagu Indikatif	
						Semula	Menjadi	RKPD 2022	APBD 2022	RKPD 2022 Perubahan			Nasional	Daerah				
1.06.01.2.07.11	Pengadaan Sarana dan Prasarana Pendukung Gedung Kantor atau Bangunan Lainnya	Jumlah paket penyediaan sarana dan prasarana kantor				1 Paket	2 Paket	80,921,850	480,494,850	479,085,759	Kab. Katingan, Katingan Hilir, Kasongan Lama	Dana Transfer Umum - Dana Bagi Hasil	5. Optimalisasi kualitas Reformasi Birokrasi	Pemenuhan kebutuhan aset penunjang urusan dinas	2 Paket	125,000,000	Dinas Sosial	
1.06.01.2.08	Penyediaan Jasa Penunjang Urusan Pemerintahan Daerah	Jumlah bulan tersedia jasa penunjang urusan pemerintah daerah	Bulan		Bulan	12 Bulan	12 Bulan	494,500,000	494,500,000	476,560,000					12 Bulan	511,000,000		
1.06.01.2.08.02	Penyediaan Jasa Komunikasi, Sumber Daya Air dan Listrik	Jumlah rekening yang terbayar				3 Rekening	3 Rekening	58,500,000	58,500,000	58,500,000	Kab. Katingan, Semua Kecamatan Kasongan Lama	Dana Transfer Umum - Dana Bagi Hasil	5. Optimalisasi kualitas Reformasi Birokrasi	Tenaga Harian Lepas Dinas dan pemenuhan jasa penunjang kegiatan dinas	3 Rekening	71,000,000	Dinas Sosial	
1.06.01.2.08.04	Penyediaan Jasa Pelayanan Umum Kantor	Jumlah THL yang menerima honor penyediaan jasa pelayanan umum kantor				15 Orang	15 Orang	436,000,000	436,000,000	418,060,000	Kab. Katingan, Katingan Hilir, Kasongan Lama	Dana Transfer Umum- Dana Alokasi Umum	5. Optimalisasi kualitas Reformasi Birokrasi	Tenaga Harian Lepas Dinas dan pemenuhan jasa penunjang kegiatan dinas	15 Orang	440,000,000	Dinas Sosial	
1.06.01.2.09	Pemeliharaan Barang Milik Daerah Penunjang Urusan Pemerintahan Daerah	Jumlah unit barang milik daerah yang rusak diperbaiki	Unit		Unit	27 Unit	27 Unit	172,004,600	211,908,154	361,904,154					27 Unit	217,500,000		
1.06.01.2.09.01	Penyediaan Jasa Pemeliharaan, Biaya Pemeliharaan dan Pajak Kendaraan Perorangan Dinas atau Kendaraan Dinas Jabatan	Jumlah unit kendaraan dinas/operasional yang terpelihara				11 Unit	11 Unit	150,019,600	150,019,600	150,019,600	Kab. Katingan, Katingan Hilir, Kasongan Lama	Dana Transfer Umum - Dana Bagi Hasil	5. Optimalisasi kualitas Reformasi Birokrasi	ASet Dinas	11 Unit	175,000,000	Dinas Sosial	
1.06.01.2.09.06	Pemeliharaan Peralatan dan Mesin Lainnya	Jumlah unit peralatan dan perlengkapan kantor yang rusak diperbaiki				15 Unit	15 Unit	11,230,000	11,230,000	11,230,000	Kab. Katingan, Katingan Hilir, Kasongan Lama	Sisa Lebih Perhitungan Anggaran Tahun Sebelumnya	5. Optimalisasi kualitas Reformasi Birokrasi	ASet Dinas	15 Unit	22,500,000	Dinas Sosial	
1.06.01.2.09.09	Pemeliharaan/Rehabilitasi Gedung Kantor dan Bangunan Lainnya	Jumlah gedung kantor yang terpelihara				1 Unit	1 Unit	10,755,000	50,658,554	200,654,554	Kab. Katingan, Katingan Hilir, Kasongan Lama	Sisa Lebih Perhitungan Anggaran Tahun Sebelumnya	5. Optimalisasi kualitas Reformasi Birokrasi	ASet Dinas	1 Unit	20,000,000	Dinas Sosial	

**Penetapan Perubahan Rencana Kerja Pemerintah Daerah (RKPD)
Kabupaten Katingan
Tahun 2022**

Kode	Urusan/ Bidang Urusan/ Program/ Kegiatan/ Sub Kegiatan	Indikator Program/ Kegiatan/ Sub Kegiatan	Target Akhir Period e RPJMD	Realisasi Capaian RKPD Tahun 2020	Prakiraan Capaian Target RKPD Tahun 2021	Capaian Kinerja dan Kerangka Pendanaan							Kelompok Sasaran	Prakiraan Maju Rencana Tahun 2023		Perangkat Daerah Penanggung Jawab		
						Target 2022		Pagu Indikatif			Lokasi	Sumber Dana		Prioritas			Target	Pagu Indikatif
						Semula	Menjadi	RKPD 2022	APBD 2022	RKPD 2022 Perubahan				Nasional	Daerah			
1 06 02	PROGRAM PEMBERDAYAAN SOSIAL	Persentase PMKS yang mendapat Bantuan Sosial	Persen		Persen	62.28 Persen	62.28 Persen	204,758,190	394,518,110	360,664,001					62.28 Persen	238,200,000		
1 06 02 2.0 1	Pemberdayaan Sosial Komunitas Adat Terpencil (KAT)	Jumlah Lokasi KAT yang diberdayakan	Lokasi		Lokasi	2 Lokasi	2 Lokasi	39,999,959	39,999,959	34,945,414					2 Lokasi	48,000,000		
1 06 02 2.0 1 01	Fasilitasi Pemberdayaan Sosial KAT	Jumlah lokasi KAT yang diberdayakan				2 lokasi	2 lokasi	39,999,959	39,999,959	34,945,414	Kab. Katingan, Katingan Hulu, Tumbang Sabetung Kab. Katingan, Bukit Raya, Rantau Pandan	Sisa Lebih Perhitungan Anggaran Tahun Sebelumnya	Meningkatkan Sumber Daya Manusia Yang Berkualitas Dan Berdaya Saing	6. Pemberdayaan masyarakat dan pemuda dalam mewujudkan daerah yang aman, tertib, dan berbudaya	Masyaraka t Komunitas Adat Terpencil (KAT)	2 lokasi	48,000,000	Dinas Sosial
1 06 02 2.0 3	Pengembangan Potensi Sumber Kesejahteraan Sosial Daerah Kabupaten/Kota	Jumlah PMKS yang diberdayakan	Orang		Orang	30 Orang	30 Orang	164,758,231	354,518,151	325,718,587					30 Orang	190,200,000		
1 06 02 2.0 3 03	Peningkatan Kemampuan Potensi Sumber Kesejahteraan Sosial Keluarga Kewenangan Kabupaten/Kota	Jumlah peserta pelatihan peningkatan keterampilan dan kemampuan berusaha				30 orang	10 orang	95,538,498	95,538,498	79,484,371		Sisa Lebih Perhitungan Anggaran Tahun Sebelumnya		6. Pemberdayaan masyarakat dan pemuda dalam mewujudkan daerah yang aman, tertib, dan berbudaya	PMKS dan Lembaga Potensi Sumber Kesejahter aan Sosial	10 orang	110,000,000	Dinas Sosial
1 06 02 2.0 3 04	Peningkatan Kemampuan Potensi Sumber Kesejahteraan Sosial Kelembagaan Masyarakat Kewenangan Kabupaten/Kota	Jumlah LKS yang diberdayakan				2 LKS	7 LKS	39,871,347	229,631,267	217,394,920	Kab. Katingan, Semua Kecamatan Semua Kelurahan	Sisa Lebih Perhitungan Anggaran Tahun Sebelumnya		6. Pemberdayaan masyarakat dan pemuda dalam mewujudkan daerah yang aman, tertib, dan berbudaya	PMKS dan Lembaga Potensi Sumber Kesejahter aan Sosial	7 LKS	48,000,000	Dinas Sosial
1 06 02 2.0 3 05	Peningkatan Kemampuan Sumber Daya Manusia dan Penguatan Lembaga Konsultasi Kesejahteraan Keluarga (LK3)	Jumlah KPM terlayani				5 KPM	5 KPM	29,348,386	29,348,386	28,839,296	Kab. Katingan, Semua Kecamatan Semua Kelurahan	Sisa Lebih Perhitungan Anggaran Tahun Sebelumnya		6. Pemberdayaan masyarakat dan pemuda dalam mewujudkan daerah yang aman, tertib, dan berbudaya	PMKS dan Lembaga Potensi Sumber Kesejahter aan Sosial	5 KPM	32,200,000	Dinas Sosial
1 06 04	PROGRAM REHABILITASI SOSIAL	Persentase PMKS tertangani	Persen		Persen	60.10 Persen	60.10 Persen	512,451,867	462,143,419	460,343,419					60.10 Persen	666,500,000		

**Penetapan Perubahan Rencana Kerja Pemerintah Daerah (RKPD)
Kabupaten Katingan
Tahun 2022**

Kode	Urusan/ Bidang Urusan/ Program/ Kegiatan/ Sub Kegiatan	Indikator Program/ Kegiatan/ Sub Kegiatan	Target Akhir Period e RPJMD	Realisasi Capaian RKPD Tahun 2020	Prakiraan Capaian Target RKPD Tahun 2021	Capaian Kinerja dan Kerangka Pendanaan							Kelompok Sasaran	Prakiraan Maju Rencana Tahun 2023		Perangkat Daerah Penanggung Jawab		
						Target 2022		Pagu Indikatif			Lokasi	Sumber Dana		Prioritas			Target	Pagu Indikatif
						Semula	Menjadi	RKPD 2022	APBD 2022	RKPD 2022 Perubahan				Nasional	Daerah			
1.06.04.2.01	Rehabilitasi Sosial Dasar Penyandang Disabilitas Terlantar, Anak Terlantar, Lanjut Usia Terlantar, serta Gelandangan Pengemis di Luar Panti Sosial	Jumlah bulan tersedia layanan rehabilitasi sosial bagi PMKS	Bulan		Bulan	12 Bulan	12 Bulan	512,451,867	462,143,419	460,343,419				12 Bulan	666,500,000			
1.06.04.2.01.01	Penyediaan Permakanan	Jumlah paket penyediaan permakanan untuk PMKS				40 Paket	40 Paket	35,767,780	29,269,707	29,269,707	Kab. Katingan, Semua Kecamatan Semua Kelurahan	Sisa Lebih Perhitungan Anggaran Tahun Sebelumnya	6. Pemberdayaan masyarakat dan pemuda dalam mewujudkan daerah yang aman, tertib, dan berbudaya	Penyandang Masalah Kesejahteraan Sosial (PMKS)	40 Paket	92,000,000	Dinas Sosial	
1.06.04.2.01.02	Penyediaan Sandang	Jumlah paket penyediaan sandang untuk PMKS				40 Paket	40 Paket	34,948,120	30,919,556	30,919,556	Kab. Katingan, Semua Kecamatan Semua Kelurahan	PENDAPATAN ASLI DAERAH (PAD)	6. Pemberdayaan masyarakat dan pemuda dalam mewujudkan daerah yang aman, tertib, dan berbudaya	Penyandang Masalah Kesejahteraan Sosial (PMKS)	40 Paket	90,000,000	Dinas Sosial	
1.06.04.2.01.03	Penyediaan Alat Bantu	Jumlah penyediaan alat bantu bagi PMKS				10 Unit	10 Unit	35,884,998	29,524,998	29,524,998	Kab. Katingan, Semua Kecamatan Semua Kelurahan	PENDAPATAN ASLI DAERAH (PAD)	6. Pemberdayaan masyarakat dan pemuda dalam mewujudkan daerah yang aman, tertib, dan berbudaya	Penyandang Masalah Kesejahteraan Sosial (PMKS)	10 Unit	80,000,000	Dinas Sosial	
1.06.04.2.01.04	Pemberian Pelayanan Reunifikasi Keluarga	Jumlah PMKS yang tertangani				9 Orang	9 Orang	8,841,500	5,390,000	5,390,000	Kab. Katingan, Semua Kecamatan Semua Kelurahan	PENDAPATAN ASLI DAERAH (PAD)	6. Pemberdayaan masyarakat dan pemuda dalam mewujudkan daerah yang aman, tertib, dan berbudaya	Penyandang Masalah Kesejahteraan Sosial (PMKS)	9 Orang	45,000,000	Dinas Sosial	
1.06.04.2.01.05	Pemberian Bimbingan Fisik, Mental, Spiritual, dan Sosial	Jumlah PMKS yang mendapatkan konseling dan kampanye sosial				50 Orang	20 Orang	330,839,469	312,039,158	298,629,158	Kab. Katingan, Semua Kecamatan Semua Kelurahan	Dana Transfer Umum - Dana Bagi Hasil	6. Pemberdayaan masyarakat dan pemuda dalam mewujudkan daerah yang aman, tertib, dan berbudaya	Penyandang Masalah Kesejahteraan Sosial (PMKS)	20 Orang	175,000,000	Dinas Sosial	
1.06.04.2.01.11	Pemberian Pelayanan Penelusuran Keluarga	Jumlah PMKS yang tertangani				10 Orang	10 Orang	13,900,000	9,870,000	21,480,000	Kab. Katingan, Semua Kecamatan Semua Kelurahan	Sisa Lebih Perhitungan Anggaran Tahun Sebelumnya	6. Pemberdayaan masyarakat dan pemuda dalam mewujudkan daerah yang aman, tertib, dan berbudaya	Penyandang Masalah Kesejahteraan Sosial (PMKS)	10 Orang	135,000,000	Dinas Sosial	

**Penetapan Perubahan Rencana Kerja Pemerintah Daerah (RKPD)
Kabupaten Katingan
Tahun 2022**

Kode	Urusan/ Bidang Urusan/ Program/ Kegiatan/ Sub Kegiatan	Indikator Program/ Kegiatan/ Sub Kegiatan	Target Akhir Period e RPJMD	Realisasi Capaian RKPD Tahun 2020	Prakiraan Capaian Target RKPD Tahun 2021	Capaian Kinerja dan Kerangka Pendanaan								Kelompok Sasaran	Prakiraan Maju Rencana Tahun 2023		Perangkat Daerah Penanggung Jawab	
						Target 2022		Pagu Indikatif			Lokasi	Sumber Dana	Prioritas		Target	Pagu Indikatif		
						Semula	Menjadi	RKPD 2022	APBD 2022	RKPD 2022 Perubahan			Nasional					Daerah
1.06.04.2.01.12	Pemberian Layanan Rujukan	Jumlah PMKS yang tertangani				10 Orang	10 Orang	52,270,000	45,130,000	45,130,000	Kab. Katingan, Semua Kecamatan Semua Kelurahan	Sisa Lebih Anggaran Tahun Sebelumnya	6. Pemberdayaan masyarakat dan pemuda dalam mewujudkan daerah yang aman, tertib, dan berbudaya	Penyandang Masalah Kesejahteraan Sosial (PMKS)	10 Orang	49,500,000	Dinas Sosial	
1.06.05	PROGRAM PERLINDUNGAN DAN JAMINAN SOSIAL	Persentase PMKS yang mendapat Bantuan Sosial	Persen		Persen	62.28 Persen	62.28 Persen	466,212,656	476,257,156	513,107,790					62.28 Persen	3,209,200,000		
1.06.05.2.02	Pengelolaan Data Fakir Miskin Cakupan Daerah Kabupaten/Kota	Jumlah data yang dikelola	Basis Data		Basis Data	1 Basis Data	1 Basis Data	466,212,656	476,257,156	513,107,790					1 Basis Data	3,209,200,000		
1.06.05.2.02.02	Pengelolaan Data Fakir Miskin Cakupan Daerah Kabupaten/Kota	Jumlah data fakir miskin update yang dikelola				70 data offline	70 data offline	300,212,982	255,210,482	291,640,482	Semua Kab/Kota, Semua Kecamatan Semua Kelurahan	Sisa Lebih Anggaran Tahun Sebelumnya	Meningkatkan Sumber Daya Manusia Yang Berkualitas Dan Berdaya Saing	Masyarakat penerima bansos	70 data offline	3,010,000,000	Dinas Sosial	
1.06.05.2.02.03	Fasilitasi Bantuan Sosial Kesejahteraan Keluarga	Jumlah kecamatan terfasilitasi bantuan sosial kesejahteraan keluarga				13 Kecamatan	13 Kecamatan	165,999,674	221,046,674	221,467,308	Kab. Katingan, Semua Kecamatan Semua Kelurahan	Sisa Lebih Anggaran Tahun Sebelumnya	Meningkatkan Sumber Daya Manusia Yang Berkualitas Dan Berdaya Saing	2. Penguatan kualitas dan daya saing sumber daya manusia	Masyarakat penerima bansos	13 Kecamatan	199,200,000	Dinas Sosial
1.06.06	PROGRAM PENANGANAN BENCANA	Persentase korban bencana yang mendapat bantuan sosial	Persen		Persen	100 Persen	100 Persen	632,116,972	927,012,980	1,002,012,980					100 Persen	754,000,000		
1.06.06.2.01	Perlindungan Sosial Korban Bencana Alam dan Sosial Kabupaten/Kota	Jumlah kecamatan yang siap dilayani dalam penanganan bencana	Kecamatan		Kecamatan	13 Kecamatan	13 Kecamatan	577,116,972	876,942,980	951,942,980					13 Kecamatan	688,000,000		
1.06.06.2.01.01	Penyediaan Makanan	Jumlah paket penyediaan makanan untuk korban bencana				286 Paket	286 Paket	171,025,370	145,825,370	145,825,370	Kab. Katingan, Semua Kecamatan Semua Kelurahan	Dana Transfer Umum - Dana Bagi Hasil	6. Pemberdayaan masyarakat dan pemuda dalam mewujudkan daerah yang aman, tertib, dan berbudaya	Korban Bencana Alam dan Sosial Kabupaten Katingan	286 Paket	220,000,000	Dinas Sosial	
1.06.06.2.01.02	Penyediaan Sandang	Jumlah paket bantuan sandang untuk korban bencana				231 Paket	231 Paket	98,268,075	283,207,100	283,207,100	Kab. Katingan, Semua Kecamatan Semua Kelurahan	Dana Transfer Umum - Dana Bagi Hasil	6. Pemberdayaan masyarakat dan pemuda dalam mewujudkan daerah yang aman, tertib, dan berbudaya	Korban Bencana Alam dan Sosial Kabupaten Katingan	231 Paket	144,000,000	Dinas Sosial	

**Penetapan Perubahan Rencana Kerja Pemerintah Daerah (RKPD)
Kabupaten Katingan
Tahun 2022**

Kode	Urusan/ Bidang Urusan/ Program/ Kegiatan/ Sub Kegiatan	Indikator Program/ Kegiatan/ Sub Kegiatan	Target Akhir Period e RPJMD	Realisasi Capaian RKPD Tahun 2020	Prakiraan Capaian Target RKPD Tahun 2021	Capaian Kinerja dan Kerangka Pendanaan								Kelompok Sasaran	Prakiraan Maju Rencana Tahun 2023		Perangkat Daerah Penanggung Jawab	
						Target 2022		Pagu Indikatif			Lokasi	Sumber Dana	Prioritas		Target	Pagu Indikatif		
						Semula	Menjadi	RKPD 2022	APBD 2022	RKPD 2022 Perubahan			Nasional					Daerah
1.06.06.2.01.03	Penyediaan Tempat Penampungan Pengungsi	Jumlah tempat panampungan yang dibuat				2 Lokasi	2 Lokasi	59,660,777	244,840,777	244,840,777	Kab. Katingan, Semua Kecamatan Semua Kelurahan	Dana Transfer Umum - Dana Bagi Hasil	6. Pemberdayaan masyarakat dan pemuda dalam mewujudkan daerah yang aman, tertib, dan berbudaya	Korban Bencana Alam dan Sosial Kabupaten Katingan	2 Lokasi	62,000,000	Dinas Sosial	
1.06.06.2.01.04	Penanganan Khusus bagi Kelompok Rentan	Jumlah korban bencana yang mendapat bantuan				10 Orang	5 Orang	228,162,750	187,869,733	262,869,733	Kab. Katingan, Semua Kecamatan Semua Kelurahan	Dana Transfer Umum - Dana Bagi Hasil	6. Pemberdayaan masyarakat dan pemuda dalam mewujudkan daerah yang aman, tertib, dan berbudaya	Korban Bencana Alam dan Sosial Kabupaten Katingan	5 Orang	240,000,000	Dinas Sosial	
1.06.06.2.01.05	Pelayanan Dukungan Psikososial	Jumlah korban bencana yang mendapat dukungan psikososial				10 Orang	10 Orang	20,000,000	15,200,000	15,200,000	Kab. Katingan, Semua Kecamatan Semua Kelurahan	Sisa Lebih Perhitungan Anggaran Tahun Sebelumnya	6. Pemberdayaan masyarakat dan pemuda dalam mewujudkan daerah yang aman, tertib, dan berbudaya	Korban Bencana Alam dan Sosial Kabupaten Katingan	10 Orang	22,000,000	Dinas Sosial	
1.06.06.2.02	Penyelenggaraan Pemberdayaan Masyarakat terhadap Kesiapsiagaan Bencana Kabupaten/Kota	Jumlah anggota TAGANA yang siap dikerahkan	Orang		Orang	16 Orang	16 Orang	55,000,000	50,070,000	50,070,000					16 Orang	66,000,000		
1.06.06.2.02.01	Koordinasi, Sosialisasi dan Pelaksanaan Kampung Siaga Bencana	Jumlah peserta sosialisasi				20 Orang	20 Orang	30,000,000	30,000,000	0	Semua Kab/Kota, Semua Kecamatan Semua Kelurahan	Sisa Lebih Perhitungan Anggaran Tahun Sebelumnya	6. Pemberdayaan masyarakat dan pemuda dalam mewujudkan daerah yang aman, tertib, dan berbudaya	Anggota TAGANA dan Masyarakat KSB	20 Orang	33,000,000	Dinas Sosial	
1.06.06.2.02.02	Koordinasi, Sosialisasi dan Pelaksanaan Taruna Siaga Bencana	umlah anggota TAGANA yang tersedia				18 Orang	18 Orang	25,000,000	20,070,000	50,070,000	Kab. Katingan, Semua Kecamatan Semua Kelurahan	Sisa Lebih Perhitungan Anggaran Tahun Sebelumnya	6. Pemberdayaan masyarakat dan pemuda dalam mewujudkan daerah yang aman, tertib, dan berbudaya	Anggota TAGANA dan Masyarakat KSB	18 Orang	33,000,000	Dinas Sosial	
1.06.07	PROGRAM PENGELOLAAN TAMAN MAKAM PAHLAWAN	Persentase lembaga kesejahteraan sosial yang diberdayakan	Persen		Persen	95 Persen	95 Persen	272,959,307	262,949,307	260,030,944					95 Persen	99,960,000		
1.06.07.2.01	Pemeliharaan Taman Makam Pahlawan Nasional Kabupaten/Kota	Jumlah Taman Makam Pahlawan yang terpelihara	TMP		TMP	1 TMP	1 TMP	272,959,307	262,949,307	260,030,944					1 TMP	99,960,000		

**Penetapan Perubahan Rencana Kerja Pemerintah Daerah (RKPD)
Kabupaten Katingan
Tahun 2022**

Kode	Urusan/ Bidang Urusan/ Program/ Kegiatan/ Sub Kegiatan	Indikator Program/ Kegiatan/ Sub Kegiatan	Target Akhir Period e RPJMD	Realisasi Capaian RKPD Tahun 2020	Prakiraan Capaian Target RKPD Tahun 2021	Capaian Kinerja dan Kerangka Pendanaan							Kelompok Sasaran	Prakiraan Maju Rencana Tahun 2023		Perangkat Daerah Penanggung Jawab		
						Target 2022		Pagu Indikatif			Lokasi	Sumber Dana		Prioritas			Target	Pagu Indikatif
						Semula	Menjadi	RKPD 2022	APBD 2022	RKPD 2022 Perubahan				Nasional	Daerah			
1.06.07.2.01	Rehabilitasi Sarana dan Prasarana Taman Makam Pahlawan Nasional Kabupaten/Kota	Jumlah makam pahlawan daerah direhabilitasi				1 lokasi	1 lokasi	229,659,652	219,649,652	219,342,152	Kab. Katingan, Katingan Tengah, Samba Bakumpai	Dana Transfer Umum - Dana Bagi Hasil	Meningkatkan Sumber Daya Manusia Yang Berkualitas Dan Berdaya Saing	3. Peningkatan infrastruktur yang merata dan memadai	Taman Makam Pahlawan	1 lokasi	48,000,000	Dinas Sosial
1.06.07.2.02	Pemeliharaan Taman Makam Pahlawan Nasional Kabupaten/Kota	Jumlah taman makam pahlawan yang terpelihara				1 TMP	1 TMP	43,299,655	43,299,655	40,688,792	Kab. Katingan, Katingan Hilir, Kasongan Lama	Dana Transfer Umum - Dana Bagi Hasil	Meningkatkan Sumber Daya Manusia Yang Berkualitas Dan Berdaya Saing	6. Pemberdayaan masyarakat dan pemuda dalam mewujudkan daerah yang aman, tertib, dan berbudaya	Taman Makam Pahlawan	1 TMP	51,960,000	Dinas Sosial
2	URUSAN PEMERINTAHAN WAJIB YANG TIDAK BERKAITAN DENGAN PELAYANAN DASAR																	
2.08	URUSAN PEMERINTAHAN BIDANG PEMBERDAYAAN PEREMPUAN DAN PERLINDUNGAN ANAK							7,058,295,645	6,886,476,727	7,397,919,681						9,581,184,796		
2.08.01	PROGRAM PENUNJANG URUSAN PEMERINTAHAN DAERAH KABUPATEN/KOTA	Presentase Penyusunan Dokumen Perencanaan	Tahun		Tahun	1 Tahun	1 Tahun	5,648,345,667	5,611,993,775	5,903,463,775						1 Tahun	6,345,972,234	
2.08.01.2.01	Perencanaan, Penganggaran, dan Evaluasi Kinerja Perangkat Daerah	Terlaksananya Penyusunan Dokumen Perencanaan	Tahun		Tahun	1 Tahun	1 Tahun	50,000,000	50,000,000	51,524,492						1 Tahun	55,000,000	
2.08.01.2.01	Penyusunan Dokumen Perencanaan Perangkat Daerah	Jumlah Dokumen Evaluasi Perangkat Daerah yang disusun Jumlah Dokumen Perencanaan yang disusun Waktu Koordinasi dan Sinkronisasi Perencanaan Perangkat Daerah				1 Tahun 1 Tahun 1 Tahun	1 Tahun 1 Tahun 1 Tahun	50,000,000	50,000,000	51,524,492	Kab. Katingan, Katingan Hilir, Semua Kelurahan	PENDAPATAN ASLI DAERAH (PAD)	Meningkatkan Sumber Daya Manusia Yang Berkualitas Dan Berdaya Saing	5. Optimalisasi kualitas Reformasi Birokrasi	Dokumen Perencanaan	1 Tahun 1 Tahun 1 Tahun	55,000,000	Dinas Pemberdayaan Perempuan dan Perlindungan Anak, Pengendalian Penduduk dan Keluarga Berencana
2.08.01.2.02	Administrasi Keuangan Perangkat Daerah	Jumlah Orang yang menerima gaji dan tunjangan	bulan		bulan		14 bulan	3,616,662,053	3,651,102,053	3,884,002,053						14 bulan	3,978,328,258	
2.08.01.2.02	Penyediaan Gaji dan Tunjangan ASN	Waktu Penyediaan Gaji dan Tunjangan ASN				14 Bulan	14 Bulan	3,571,662,053	3,606,102,053	3,839,002,053	Kab. Katingan, Katingan Hilir, Kasongan Baru	PENDAPATAN ASLI DAERAH (PAD)	Meningkatkan Sumber Daya Manusia Yang Berkualitas Dan Berdaya Saing	5. Optimalisasi kualitas Reformasi Birokrasi	ASN SKPD	14 Bulan	3,928,828,258	Dinas Pemberdayaan Perempuan dan Perlindungan Anak, Pengendalian Penduduk dan Keluarga Berencana

**Penetapan Perubahan Rencana Kerja Pemerintah Daerah (RKPD)
Kabupaten Katingan
Tahun 2022**

Kode	Urusan/ Bidang Urusan/ Program/ Kegiatan/ Sub Kegiatan	Indikator Program/ Kegiatan/ Sub Kegiatan	Target Akhir Period e RPJMD	Realisasi Capaian RKPD Tahun 2020	Prakiraan Capaian Target RKPD Tahun 2021	Capaian Kinerja dan Kerangka Pendanaan								Kelompok Sasaran	Prakiraan Maju Rencana Tahun 2023		Perangkat Daerah Penanggung Jawab	
						Target 2022		Pagu Indikatif			Lokasi	Sumber Dana	Prioritas		Target	Pagu Indikatif		
						Semula	Menjadi	RKPD 2022	APBD 2022	RKPD 2022 Perubahan			Nasional					Daerah
2.08.01.2.02.07	Koordinasi dan Penyusunan Laporan Keuangan Bulanan/Triwulanan/Semesteran SKPD	Jumlah Dokumen Laporan Keuangan yang disusun				1 Tahun	1 Tahun	45,000,000	45,000,000	45,000,000	Kab. Katingan, Semua Kecamatan Semua Kelurahan	PENDAPATAN ASLI DAERAH (PAD)	Meningkatkan Sumber Daya Manusia Yang Berkualitas Dan Berdaya Saing	5. Optimalisasi kualitas Reformasi Birokrasi	ASN SKPD	1 Tahun	49,500,000	Dinas Pemberdayaan Perempuan dan Perlindungan Anak, Pengendalian Penduduk dan Keluarga Berencana
2.08.01.2.03	Administrasi Barang Milik Daerah pada Perangkat Daerah	Dokumen Laporan Hasil Pembinaan, Pengawasan, dan Pengendalian Barang Milik Daerah pada SKPD	Tahun		Tahun		1 Tahun	40,000,000	40,000,000	40,000,000						1 Tahun	44,000,000	
2.08.01.2.03.04	Pembinaan, Pengawasan, dan Pengendalian Barang Milik Daerah pada SKPD	Jumlah Barang Milik Daerah yang Dibina, Diawasi dan Dikendalikan				1 Tahun	1 Tahun	40,000,000	40,000,000	40,000,000	Kab. Katingan, Katingan Hilir, Semua Kelurahan		5. Optimalisasi kualitas Reformasi Birokrasi	Barang Milik Daerah pada Perangkat Daerah	1 Tahun	44,000,000	Dinas Pemberdayaan Perempuan dan Perlindungan Anak, Pengendalian Penduduk dan Keluarga Berencana	
2.08.01.2.05	Administrasi Kepegawaian Perangkat Daerah	Jumlah orang yang mengikuti bimtek Jumlah Pakaian Dinas yang diadakan	unit stel		unit stel		35 unit 60 stel	253,995,614	218,995,614	218,995,614						35 unit 60 stel	279,395,175	
2.08.01.2.05.01	Peningkatan Sarana dan Prasarana Disiplin Pegawai	Jumlah dan Jenis Kendaraan Dinas/Operasional yang dipelihara				35 Unit	35 Unit	73,995,614	73,995,614	73,995,614	Kab. Katingan, Katingan Hilir, Semua Kelurahan		5. Optimalisasi kualitas Reformasi Birokrasi	Aparatur SKPD	35 Unit	81,395,175	Dinas Pemberdayaan Perempuan dan Perlindungan Anak, Pengendalian Penduduk dan Keluarga Berencana	
2.08.01.2.05.02	Pengadaan Pakaian Dinas Beserta Atribut Kelengkapannya	Jumlah Pakaian Dinas dan Kelengkapan yang diadakan Jumlah Pakaian Khusus Hari Tertentu yang diadakan				53 Stel 53 Stel	53 Stel 53 Stel	80,000,000	45,000,000	45,000,000	Kab. Katingan, Katingan Hilir, Semua Kelurahan		5. Optimalisasi kualitas Reformasi Birokrasi	Aparatur SKPD	53 Stel 53 Stel	88,000,000	Dinas Pemberdayaan Perempuan dan Perlindungan Anak, Pengendalian Penduduk dan Keluarga Berencana	
2.08.01.2.05.11	Bimbingan Teknis Implementasi Peraturan Perundang-Undangan	Jumlah Peserta Bimbingan Teknis				14 Orang	14 Orang	100,000,000	100,000,000	100,000,000	Kab. Katingan, Katingan Hilir, Semua Kelurahan		5. Optimalisasi kualitas Reformasi Birokrasi	Aparatur SKPD	14 Orang	110,000,000	Dinas Pemberdayaan Perempuan dan Perlindungan Anak, Pengendalian Penduduk dan Keluarga Berencana	

Penetapan Perubahan Rencana Kerja Pemerintah Daerah (RKPD)
Kabupaten Katingan
Tahun 2022

Kode	Urusan/ Bidang Urusan/ Program/ Kegiatan/ Sub Kegiatan	Indikator Program/ Kegiatan/ Sub Kegiatan	Target Akhir Period e RPJMD	Realisasi Capaian RKPD Tahun 2020	Prakiraan Capaian Target RKPD Tahun 2021	Capaian Kinerja dan Kerangka Pendanaan								Kelompok Sasaran	Prakiraan Maju Rencana Tahun 2023		Perangkat Daerah Penanggung Jawab	
						Target 2022		Pagu Indikatif			Lokasi	Sumber Dana	Prioritas		Target	Pagu Indikatif		
						Semula	Menjadi	RKPD 2022	APBD 2022	RKPD 2022 Perubahan			Nasional					Daerah
2.08.01.2.06	Administrasi Umum Perangkat Daerah	Jumlah Komponen Penerangan Bangunan yang diadakan Jumlah Paket Barang Cetak dan Penggandaan yang disediakan Jumlah Paket Peralatan dan Perlengkapan Kantor yang diadakan Jumlah Paket Peralatan Rumah Tangga disediakan Penyediaan Bahan Bacaan dan Perundang undangan Penyelenggaraan Rapat Koordinasi dan Konsultasi SKPD	Tahun Tahun Tahun Tahun Tahun		Tahun Tahun Tahun Tahun Tahun	1 Tahun 1 Tahun 1 Tahun 1 Tahun 1 Tahun	777,108,000	557,366,108	557,366,108					1 Tahun 1 Tahun 1 Tahun 1 Tahun 1 Tahun	854,818,800			
2.08.01.2.06.01	Penyediaan Komponen Instalasi Listrik/Penerangan Bangunan Kantor	Jenis Komponen Instalasi Listrik/Penerangan Bangunan Kantor yang diadakan				1 Tahun	1 Tahun	5,000,000	5,000,000	5,000,000	Kab. Katingan, Katingan Hilir, Semua Kelurahan		Meningkatkan Sumber Daya Manusia Yang Berkualitas Dan Berdaya Saing	5. Optimalisasi kualitas Reformasi Birokrasi	Administrasi Perkantoran	1 Tahun	5,500,000	Dinas Pemberdayaan Perempuan dan Perlindungan Anak, Pengendalian Penduduk dan Keluarga Berencana
2.08.01.2.06.02	Penyediaan Peralatan dan Perlengkapan Kantor	Jenis Peralatan dan Perlengkapan Kantor yang disediakan				1 Tahun	1 Tahun	15,000,000	15,000,000	15,000,000	Kab. Katingan, Katingan Hilir, Semua Kelurahan		Meningkatkan Sumber Daya Manusia Yang Berkualitas Dan Berdaya Saing	5. Optimalisasi kualitas Reformasi Birokrasi	Administrasi Perkantoran	1 Tahun	16,500,000	Dinas Pemberdayaan Perempuan dan Perlindungan Anak, Pengendalian Penduduk dan Keluarga Berencana
2.08.01.2.06.03	Penyediaan Peralatan Rumah Tangga	waktu Penyediaan Alat Tulis Kantor Waktu Penyediaan Jasa Kebersihan Kantor Waktu Penyediaan Makanan dan Minum				1 Tahun 1 Tahun 1 Tahun	1 Tahun 1 Tahun 1 Tahun	80,000,000	80,000,000	80,000,000	Kab. Katingan, Katingan Hilir, Semua Kelurahan		Meningkatkan Sumber Daya Manusia Yang Berkualitas Dan Berdaya Saing	5. Optimalisasi kualitas Reformasi Birokrasi	Administrasi Perkantoran	1 Tahun 1 Tahun 1 Tahun	88,000,000	Dinas Pemberdayaan Perempuan dan Perlindungan Anak, Pengendalian Penduduk dan Keluarga Berencana
2.08.01.2.06.05	Penyediaan Barang Cetak dan Penggandaan	Jenis Barang Cetak dan Penggandaan yang disediakan				1 Tahun	1 Tahun	70,000,000	64,603,311	64,603,311	Kab. Katingan, Katingan Hilir, Semua Kelurahan		Meningkatkan Sumber Daya Manusia Yang Berkualitas Dan Berdaya Saing	5. Optimalisasi kualitas Reformasi Birokrasi	Administrasi Perkantoran	1 Tahun	77,000,000	Dinas Pemberdayaan Perempuan dan Perlindungan Anak, Pengendalian Penduduk dan Keluarga Berencana

**Penetapan Perubahan Rencana Kerja Pemerintah Daerah (RKPD)
Kabupaten Katingan
Tahun 2022**

Kode	Urusan/ Bidang Urusan/ Program/ Kegiatan/ Sub Kegiatan	Indikator Program/ Kegiatan/ Sub Kegiatan	Target Akhir Period e RPJMD	Realisasi Capaian RKPD Tahun 2020	Prakiraan Capaian Target RKPD Tahun 2021	Capaian Kinerja dan Kerangka Pendanaan								Kelompok Sasaran	Prakiraan Maju Rencana Tahun 2023		Perangkat Daerah Penanggung Jawab		
						Target 2022		Pagu Indikatif			Lokasi	Sumber Dana	Prioritas		Target	Pagu Indikatif			
						Semula	Menjadi	RKPD 2022	APBD 2022	RKPD 2022 Perubahan			Nasional					Daerah	
2.08.01.2.06.06	Penyediaan Bahan Bacaan dan Peraturan Perundang-undangan	Jumlah Bahan Bacaan dan Peraturan Perundang-undangan yang disediakan				1 Tahun	1 Tahun	20,000,000	14,520,000	14,520,000	Kab. Katingan, Katingan Hilir, Semua Kelurahan		Meningkatkan Sumber Daya Manusia Yang Berkualitas Dan Berdaya Saing	5. Optimalisasi kualitas Reformasi Birokrasi	Administrasi Perkantoran	1 Tahun	22,000,000	Dinas Pemberdayaan Perempuan dan Perlindungan Anak, Pengendalian Penduduk dan Keluarga Berencana	
2.08.01.2.06.09	Penyelenggaraan Rapat Koordinasi dan Konsultasi SKPD	Waktu Rapat-Rapat Koordinasi dan Konsultasi SKPD				1 tahun	1 tahun	587,108,000	378,242,797	378,242,797	Kab. Katingan, Semua Kecamatan, Semua Kelurahan		Meningkatkan Sumber Daya Manusia Yang Berkualitas Dan Berdaya Saing	5. Optimalisasi kualitas Reformasi Birokrasi	Administrasi Perkantoran	1 tahun	645,818,800	Dinas Pemberdayaan Perempuan dan Perlindungan Anak, Pengendalian Penduduk dan Keluarga Berencana	
2.08.01.2.07	Pengadaan Barang Milik Daerah Penunjang Urusan Pemerintah Daerah	Jumlah Unit Sarana dan Prasarana Gedung Kantor atau Bangunan Lainnya yang disediakan	Tahun		Tahun		1 Tahun	0	200,000,000	200,000,000						1 Tahun	200,000,000		
2.08.01.2.07.10	Pengadaan Sarana dan Prasarana Gedung Kantor atau Bangunan Lainnya							0	200,000,000	200,000,000				5. Optimalisasi kualitas Reformasi Birokrasi	Sarana dan Prasarana Penunjang SKPD		200,000,000	Dinas Pemberdayaan Perempuan dan Perlindungan Anak, Pengendalian Penduduk dan Keluarga Berencana	
2.08.01.2.08	Penyediaan Jasa Penunjang Urusan Pemerintahan Daerah	Jumlah Laporan Penyediaan Jasa Komunikasi, Sumber Daya Air dan Listrik yang disediakan Jumlah Laporan Penyediaan Jasa Pelayanan Umum Kantor yang disediakan Jumlah Laporan Penyediaan Jasa Peralatan dan Perlengkapan Kantor yang disediakan Jumlah Laporan Penyediaan Jasa Surat Menyurat	Tahun Tahun Tahun Tahun		Tahun Tahun Tahun Tahun		1 Tahun 1 Tahun 1 Tahun 1 Tahun	801,580,000	785,530,000	842,575,508							1 Tahun 1 Tahun 1 Tahun 1 Tahun	814,530,000	

**Penetapan Perubahan Rencana Kerja Pemerintah Daerah (RKPD)
Kabupaten Katingan
Tahun 2022**

Kode	Urusan/ Bidang Urusan/ Program/ Kegiatan/ Sub Kegiatan	Indikator Program/ Kegiatan/ Sub Kegiatan	Target Akhir Period e RPJMD	Realisasi Capaian RKPD Tahun 2020	Prakiraan Capaian Target RKPD Tahun 2021	Capaian Kinerja dan Kerangka Pendanaan							Kelompok Sasaran	Prakiraan Maju Rencana Tahun 2023		Perangkat Daerah Penanggung Jawab		
						Target 2022		Pagu Indikatif			Lokasi	Sumber Dana		Prioritas			Target	Pagu Indikatif
						Semula	Menjadi	RKPD 2022	APBD 2022	RKPD 2022 Perubahan				Nasional	Daerah			
2.08.01.2.08.01	Penyediaan Jasa Surat Menyurat	Waktu Penyediaan Jasa Surat Menyurat				1 Tahun	1 Tahun	40,000,000	40,000,000	40,000,000	Kab. Katingan, Katingan Hilir, Kasongan Baru		5. Optimalisasi kualitas Reformasi Birokrasi	Administrasi Perkantoran	1 Tahun	44,000,000	Dinas Pemberdayaan Perempuan dan Perlindungan Anak, Pengendalian Penduduk dan Keluarga Berencana	
2.08.01.2.08.02	Penyediaan Jasa Komunikasi, Sumber Daya Air dan Listrik	Waktu Penyediaan Jasa Komunikasi, Sumber Daya Air dan Listrik				1 Tahun	1 Tahun	49,500,000	49,500,000	49,500,000	Kab. Katingan, Katingan Hilir, Kasongan Baru		5. Optimalisasi kualitas Reformasi Birokrasi	Administrasi Perkantoran	1 Tahun	54,450,000	Dinas Pemberdayaan Perempuan dan Perlindungan Anak, Pengendalian Penduduk dan Keluarga Berencana	
2.08.01.2.08.03	Penyediaan Jasa Peralatan dan Perlengkapan Kantor	Jenis Peralatan Kerja Kantor Yang diperbaiki				1 Tahun	1 Tahun	40,000,000	23,950,000	23,950,000	Kab. Katingan, Katingan Hilir, Semua Kelurahan		5. Optimalisasi kualitas Reformasi Birokrasi	Administrasi Perkantoran	1 Tahun	44,000,000	Dinas Pemberdayaan Perempuan dan Perlindungan Anak, Pengendalian Penduduk dan Keluarga Berencana	
2.08.01.2.08.04	Penyediaan Jasa Pelayanan Umum Kantor	Waktu Penyediaan Jasa Administrasi Keuangan				1 Tahun	1 Tahun	672,080,000	672,080,000	729,125,508	Kab. Katingan, Semua Kecamatan, Semua Kelurahan		5. Optimalisasi kualitas Reformasi Birokrasi	Administrasi Perkantoran	1 Tahun	672,080,000	Dinas Pemberdayaan Perempuan dan Perlindungan Anak, Pengendalian Penduduk dan Keluarga Berencana	
2.08.01.2.09	Pemeliharaan Barang Milik Daerah Penunjang Urusan Pemerintahan Daerah	Jumlah dan Jenis Bangunan Kantor yang dipelihara Jumlah Gedung Kantor dan Bangunan Lainnya yang dipelihara/rehabilitasi Jumlah Kendaraan Dinas Operasional atau lapangan yang dipelihara dan dibayarkan pajak dan Perizinannya Jumlah Kendaraan Perorangan Dinas atau Kendaraan Dinas Jabatan yang dipelihara dan dibayarkan Pajaknya	Tahun Tahun Tahun Tahun		Tahun Tahun Tahun Tahun		1 Tahun 1 Tahun 1 Tahun 1 Tahun	109,000,000	109,000,000	109,000,000					1 Tahun 1 Tahun 1 Tahun 1 Tahun	119,900,000		

**Penetapan Perubahan Rencana Kerja Pemerintah Daerah (RKPD)
Kabupaten Katingan
Tahun 2022**

Kode	Urusan/ Bidang Urusan/ Program/ Kegiatan/ Sub Kegiatan	Indikator Program/ Kegiatan/ Sub Kegiatan	Target Akhir Period e RPJMD	Realisasi Capaian RKPD Tahun 2020	Prakiraan Capaian Target RKPD Tahun 2021	Capaian Kinerja dan Kerangka Pendanaan								Kelompok Sasaran	Prakiraan Maju Rencana Tahun 2023		Perangkat Daerah Penanggung Jawab	
						Target 2022		Pagu Indikatif			Lokasi	Sumber Dana	Prioritas		Target	Pagu Indikatif		
						Semula	Menjadi	RKPD 2022	APBD 2022	RKPD 2022 Perubahan			Nasional					Daerah
2.08.01.9.01	Penyediaan Jasa Pemeliharaan, Biaya Pemeliharaan dan Pajak Kendaraan Perorangan Dinas atau Kendaraan Dinas Jabatan	Kendaraan Dinas/Operasional yang disediakan Jasa Pemeliharaan dan Perizinan				1 Tahun	1 Tahun	14,000,000	14,000,000	14,000,000	Kab. Katingan, Katingan Hilir, Semua Kelurahan		5. Optimalisasi kualitas Reformasi Birokrasi	Barang Milik Daerah	1 Tahun	15,400,000	Dinas Pemberdayaan Perempuan dan Perlindungan Anak, Pengendalian Penduduk dan Keluarga Berencana	
2.08.01.9.09	Pemeliharaan/Rehabilitasi Gedung Kantor dan Bangunan Lainnya	Jumlah dan Jenis Bagian Gedung Kantor yang dipelihara				1 Tahun	1 Tahun	40,000,000	40,000,000	40,000,000	Kab. Katingan, Katingan Hilir, Semua Kelurahan		5. Optimalisasi kualitas Reformasi Birokrasi	Barang Milik Daerah	1 Tahun	44,000,000	Dinas Pemberdayaan Perempuan dan Perlindungan Anak, Pengendalian Penduduk dan Keluarga Berencana	
2.08.01.9.10	Pemeliharaan/Rehabilitasi Sarana dan Prasarana Gedung Kantor atau Bangunan Lainnya	Jumlah dan Jenis Bagian Gedung Kantor yang dipelihara				1 Tahun	1 Tahun	55,000,000	55,000,000	55,000,000	Kab. Katingan, Katingan Hilir, Semua Kelurahan		5. Optimalisasi kualitas Reformasi Birokrasi	Barang Milik Daerah	1 Tahun	60,500,000	Dinas Pemberdayaan Perempuan dan Perlindungan Anak, Pengendalian Penduduk dan Keluarga Berencana	
2.08.02	PROGRAM PENGARUSUTAMAAN GENDER DAN PEMBERDAYAAN PEREMPUAN	Indeks Pembangunan Gender (IPG) Indeks Pemberdayaan Gender (IDG)	% %		% %	85.88 % 66.09 %	85.88 % 66.09 %	491,833,516	255,873,216	255,873,216						85.88 % 66.09 %	321,016,868	
2.08.02.1	Pelebagaan Pengarusutamaan Gender (PUG) pada Lembaga Pemerintah Kewenangan Kabupaten/Kota	Terlaksananya advokasi offline pencegahan pernikahan anak melalui Forum Puspa Tersedianya bahanadvokasi penguatan kelembagaan PUG dalam melaksanakan Perencanaan dan Penganggaran Responsif Gender	Buku Buku		Buku Buku	10000 Buku 1000 Buku	10000 Buku 1000 Buku	337,833,516	111,873,516	111,873,516						10000 Buku 1000 Buku	151,616,868	
2.08.02.1.03	Advokasi Kebijakan dan Pendampingan Pelaksanaan PUG termasuk PPRG	Presentase Partisipasi Perempuan di Lembaga Daerah				1 Tahun	1 Tahun	337,833,516	111,873,516	111,873,516	Kab. Katingan, Katingan Hilir, Semua Kelurahan		Meningkatkan Sumber Daya Manusia Yang Berkualitas Dan Berdaya Saing	5. Optimalisasi kualitas Reformasi Birokrasi	SOPD, 13 Kecamatan, 161 Desa/kelurahan	1 Tahun	151,616,868	Dinas Pemberdayaan Perempuan dan Perlindungan Anak, Pengendalian Penduduk dan Keluarga Berencana

**Penetapan Perubahan Rencana Kerja Pemerintah Daerah (RKPD)
Kabupaten Katingan
Tahun 2022**

Kode	Urusan/ Bidang Urusan/ Program/ Kegiatan/ Sub Kegiatan	Indikator Program/ Kegiatan/ Sub Kegiatan	Target Akhir Period e RPJMD	Realisasi Capaian RKPD Tahun 2020	Prakiraan Capaian Target RKPD Tahun 2021	Capaian Kinerja dan Kerangka Pendanaan							Kelompok Sasaran	Prakiraan Maju Rencana Tahun 2023		Perangkat Daerah Penanggung Jawab		
						Target 2022		Pagu Indikatif			Lokasi	Sumber Dana		Prioritas			Target	Pagu Indikatif
						Semula	Menjadi	RKPD 2022	APBD 2022	RKPD 2022 Perubahan				Nasional	Daerah			
2 08 02 2.03	Penguatan dan Pengembangan Lembaga Penyedia Layanan Pemberdayaan Perempuan Kewenangan Kabupaten/Kota	Terlaksananya KIE Pemberdayaan Perempuan bagi organisasi perempuan di 24 SOPD dan 13 Kecamatan	%		%	100 %	100 %	154,000,000	143,999,700	143,999,700					100 %	169,400,000		
2 08 02 2.03 02	Peningkatan Kapasitas Sumber Daya Lembaga Penyedia Layanan Pemberdayaan Perempuan Kewenangan Kabupaten/Kota	Presentase Partisipasi Perempuan dilembaga Daerah				1 Tahun	1 Tahun	0	0	0	Semua Kab/Kota, Semua Kecamatan, Semua Kelurahan		5. Optimalisasi kualitas Reformasi Birokrasi	Organisasi Perempuan di Lembaga Pemerintah (24 SOPD dan 13 Kecamatan) di Kabupaten Katingan	1 Tahun	0	Dinas Pemberdayaan Perempuan dan Perlindungan Anak, Pengendalian Penduduk dan Keluarga Berencana	
2 08 02 2.03 03	Pengembangan Komunikasi, Informasi dan Edukasi (KIE) Pemberdayaan Perempuan Kewenangan Kabupaten/Kota	Persentase Komunikasi Informasi dan Edukasi (KIE) Pemberdayaan Perempuan				1 Tahun	1 Tahun	154,000,000	143,999,700	143,999,700	Kab. Katingan, Katingan Hilir, Semua Kelurahan		5. Optimalisasi kualitas Reformasi Birokrasi	Organisasi Perempuan di Lembaga Pemerintah (24 SOPD dan 13 Kecamatan) di Kabupaten Katingan	1 Tahun	169,400,000	Dinas Pemberdayaan Perempuan dan Perlindungan Anak, Pengendalian Penduduk dan Keluarga Berencana	
2 08 03	PROGRAM PERLINDUNGAN PEREMPUAN	Cakupan Program Perlindungan Perempuan	Persen		Persen		100 Persen	163,017,990	77,667,990	25,821,153					100 Persen	179,319,789		
2 08 03 2.02	Penyediaan Layanan Rujukan Lanjutan bagi Perempuan Korban Kekerasan yang Memerlukan Koordinasi Kewenangan Kabupaten/Kota	Jumlah Perempuan Korban Kekerasan Tingkat Kabupaten yang mendapatkan layanan pengaduan	Tahun		Tahun		1 Tahun	45,821,153	25,821,153	25,821,153					1 Tahun	50,403,268		
2 08 03 2.02 01	Penyediaan Layanan Pengaduan Masyarakat bagi Perempuan Korban Kekerasan Kewenangan Kabupaten/Kota	Cakupan Perempuan dan Anak Korban Kekerasan yang mendapatkan Penanganan oleh Unit Terpadu				1 Tahun	1 Tahun	25,821,153	25,821,153	25,821,153	Kab. Katingan, Semua Kecamatan, Semua Kelurahan	Meningkatkan Sumber Daya Manusia Yang Berkualitas Dan Berdaya Saing	5. Optimalisasi kualitas Reformasi Birokrasi 5. Optimalisasi kualitas Reformasi Birokrasi	Perempuan Korban Kekerasan	1 Tahun	28,403,268	Dinas Pemberdayaan Perempuan dan Perlindungan Anak, Pengendalian Penduduk dan Keluarga Berencana	

**Penetapan Perubahan Rencana Kerja Pemerintah Daerah (RKPD)
Kabupaten Katingan
Tahun 2022**

Kode	Urusan/ Bidang Urusan/ Program/ Kegiatan/ Sub Kegiatan	Indikator Program/ Kegiatan/ Sub Kegiatan	Target Akhir Period e RPJMD	Realisasi Capaian RKPD Tahun 2020	Prakiraan Capaian Target RKPD Tahun 2021	Capaian Kinerja dan Kerangka Pendanaan							Kelompok Sasaran	Prakiraan Maju Rencana Tahun 2023		Perangkat Daerah Penanggung Jawab		
						Target 2022		Pagu Indikatif			Lokasi	Sumber Dana		Prioritas			Target	Pagu Indikatif
						Semula	Menjadi	RKPD 2022	APBD 2022	RKPD 2022 Perubahan				Nasional	Daerah			
2.08.03.2.02	Koordinasi dan Sinkronisasi Pelaksanaan Penyediaan Layanan Rujukan Lanjutan bagi Perempuan Korban Kekerasan Kewenangan Kabupaten/Kota	Cakupan Perempuan dan Anak Korban Kekerasan yang mendapatkan Penanganan oleh Unit Terpadu				1 Tahun	1 Tahun	20,000,000	0	0	Kab. Katingan, Semua Kecamatan, Semua Kelurahan Kab. Katingan, Katingan Hilir, Semua Kelurahan		Meningkatkan Sumber Daya Manusia Yang Berkualitas Dan Berdaya Saing	5. Optimalisasi kualitas Reformasi Birokrasi 5. Optimalisasi kualitas Reformasi Birokrasi	Perempuan Korban Kekerasan	1 Tahun	22,000,000	Dinas Pemberdayaan Perempuan dan Perlindungan Anak, Pengendalian Penduduk dan Keluarga Berencana
2.08.03.2.03	Penguatan dan Pengembangan Lembaga Penyedia Layanan Perlindungan Perempuan Tingkat Daerah Kabupaten/Kota	Jumlah Perempuan dalam situasi darurat dan kondisi khusus kewenangan kabupaten	Tahun		Tahun		1 Tahun	117,196,837	51,846,837	0						1 Tahun	128,916,521	
2.08.03.2.03	Penyediaan Kebutuhan Spesifik bagi Perempuan dalam Situasi Darurat dan Kondisi Khusus Kewenangan Kabupaten/Kota	Cakupan Perempuan dan Anak Korban Kekerasan yang mendapatkan Penanganan oleh Unit Terpadu				1 Tahun	1 Tahun	117,196,837	51,846,837	0	Kab. Katingan, Semua Kecamatan, Semua Kelurahan			5. Optimalisasi kualitas Reformasi Birokrasi	Perempuan Korban Kekerasan	1 Tahun	128,916,521	Dinas Pemberdayaan Perempuan dan Perlindungan Anak, Pengendalian Penduduk dan Keluarga Berencana
2.08.04	PROGRAM PENINGKATAN KUALITAS KELUARGA	Indeks Pembangunan Gender (IPG) Indeks Pemberdayaan Gender (IDG)	% %		% %	85.88 % 66.09 %	85.88 % 66.09 %	535,064,280	259,114,280	259,114,280						85.88 % 66.09 %	535,064,280	
2.08.04.2.01	Peningkatan Kualitas Keluarga dalam Mewujudkan Kesetaraan Gender (KG) dan Hak Anak Tingkat Daerah Kabupaten/Kota	Terlaksananya kegiatan masyarakat dalam bentuk pelatihan keterampilan bagi 225 perempuan di 3 kecamatan dalam rangka memperkuat ketahanan ekonomi keluarga Terlaksananya pengembangan kegiatan masyarakat di 4 Kecamatan	% %		% %	100 % 100 %	100 % 100 %	535,064,280	259,114,280	259,114,280						100 % 100 %	535,064,280	

**Penetapan Perubahan Rencana Kerja Pemerintah Daerah (RKPD)
Kabupaten Katingan
Tahun 2022**

Kode	Urusan/ Bidang Urusan/ Program/ Kegiatan/ Sub Kegiatan	Indikator Program/ Kegiatan/ Sub Kegiatan	Target Akhir Period e RPJMD	Realisasi Capaian RKPD Tahun 2020	Prakiraan Capaian Target RKPD Tahun 2021	Capaian Kinerja dan Kerangka Pendanaan							Kelompok Sasaran	Prakiraan Maju Rencana Tahun 2023		Perangkat Daerah Penanggung Jawab		
						Target 2022		Pagu Indikatif			Lokasi	Sumber Dana		Prioritas			Target	Pagu Indikatif
						Semula	Menjadi	RKPD 2022	APBD 2022	RKPD 2022 Perubahan				Nasional	Daerah			
2.08.04.2.01	Advokasi Kebijakan dan Pendampingan untuk Mewujudkan KG dan Perlindungan Anak Kewenangan Kabupaten/Kota	Presentase Partisipasi Perempuan di Lembaga Daerah				1 Tahun	1 Tahun	0	0	0	Kab. Katingan, Katingan Hilir, Semua Kelurahan	Meningkatkan Sumber Daya Manusia Yang Berkualitas Dan Berdaya Saing	5. Optimalisasi kualitas Reformasi Birokrasi	Perempuan pelaku usaha dan kelompok ibu rumah tangga terdampak pandemi covid 19 di daerah terpencil/tertinggal (Kecamatan Bukit Raya, Kecamatan Marikit dan Kecamatan Petak Malai) Kabupaten Katingan	1 Tahun	0	Dinas Pemberdayaan Perempuan dan Perlindungan Anak, Pengendalian Penduduk dan Keluarga Berencana	
2.08.04.2.03	Pengembangan Kegiatan Masyarakat untuk Peningkatan Kualitas Keluarga Kewenangan Kabupaten/Kota	Presentase Pengembangan Kegiatan Masyarakat untuk Peningkatan Kualitas Keluarga				1 Tahun	1 Tahun	535,064,280	259,114,280	259,114,280	Kab. Katingan, Semua Kecamatan Semua Kelurahan	PENDAPATAN ASLI DAERAH (PAD) Meningkatkan Sumber Daya Manusia Yang Berkualitas Dan Berdaya Saing	5. Optimalisasi kualitas Reformasi Birokrasi	Perempuan pelaku usaha dan kelompok ibu rumah tangga terdampak pandemi covid 19 di daerah terpencil/tertinggal (Kecamatan Bukit Raya, Kecamatan Marikit dan Kecamatan Petak Malai) Kabupaten Katingan	1 Tahun	535,064,280	Dinas Pemberdayaan Perempuan dan Perlindungan Anak, Pengendalian Penduduk dan Keluarga Berencana	
2.08.04.2.02	Penguatan dan Pengembangan Lembaga Penyedia Layanan Peningkatan Kualitas Keluarga dalam Mewujudkan KG dan Hak Anak yang Wilayah Kerjanya dalam Daerah Kabupaten/Kota	Partisipasi Perempuan di Lembaga Daerah	tahun		tahun		1 tahun	0	0	0					1 tahun	0		

**Penetapan Perubahan Rencana Kerja Pemerintah Daerah (RKPD)
Kabupaten Katingan
Tahun 2022**

Kode	Urusan/ Bidang Urusan/ Program/ Kegiatan/ Sub Kegiatan	Indikator Program/ Kegiatan/ Sub Kegiatan	Target Akhir Period e RPJMD	Realisasi Capaian RKPD Tahun 2020	Prakiraan Capaian Target RKPD Tahun 2021	Capaian Kinerja dan Kerangka Pendanaan								Kelompok Sasaran	Prakiraan Maju Rencana Tahun 2023		Perangkat Daerah Penanggung Jawab	
						Target 2022		Pagu Indikatif			Lokasi	Sumber Dana	Prioritas		Target	Pagu Indikatif		
						Semula	Menjadi	RKPD 2022	APBD 2022	RKPD 2022 Perubahan			Nasional					Daerah
2.08.04.2.03	Penguatan Jejaring antar Lembaga Penyedia Layanan Peningkatan Kualitas Keluarga Tingkat Daerah Kabupaten/Kota	Presentase Partisipasi Perempuan di Lembaga Daerah				1 Tahun	1 Tahun	0	0	0	Kab. Katingan, Katingan Hilir, Semua Kelurahan		Meningkatkan Sumber Daya Manusia Yang Berkualitas Dan Berdaya Saing	5. Optimalisasi kualitas Reformasi Birokrasi	Masyarakat	1 Tahun	0	Dinas Pemberdayaan Perempuan dan Perlindungan Anak, Pengendalian Penduduk dan Keluarga Berencana
2.08.05	PROGRAM PENGELOLAAN SISTEM DATA GENDER DAN ANAK	Cakupan Program Pengelolaan Sistem Data Gender dan Anak	Persen		Persen		100 Persen	30,037,466	30,037,466	30,037,466						100 Persen	33,041,213	
2.08.05.2.01	Pengumpulan, Pengolahan Analisis dan Penyajian Data Gender dan Anak Dalam Kelembagaan Data di Tingkat Daerah Kabupaten/Kota	Pemenuhan Kabupaten Layak Anak	Tahun		Tahun		1 Tahun	30,037,466	30,037,466	30,037,466						1 Tahun	33,041,213	
2.08.05.2.01.01	Penyediaan Data Gender dan Anak di Kewenangan Kabupaten/Kota	Presentase Pemenuhan Kabupaten Layak Anak				1 Tahun	1 Tahun	30,037,466	30,037,466	30,037,466	Kab. Katingan, Semua Kecamatan, Semua Kelurahan		Meningkatkan Sumber Daya Manusia Yang Berkualitas Dan Berdaya Saing	5. Optimalisasi kualitas Reformasi Birokrasi	Masyarakat	1 Tahun	33,041,213	Dinas Pemberdayaan Perempuan dan Perlindungan Anak, Pengendalian Penduduk dan Keluarga Berencana
2.08.05.2.01.02	Penyajian dan Pemanfaatan Data Gender dan Anak dalam Kelembagaan Data di Kewenangan Kabupaten/Kota	Presentase Pemenuhan Kabupaten Layak Anak				1 Tahun	1 Tahun	0	0	0	Kab. Katingan, Semua Kecamatan, Semua Kelurahan		Meningkatkan Sumber Daya Manusia Yang Berkualitas Dan Berdaya Saing	5. Optimalisasi kualitas Reformasi Birokrasi	Masyarakat	1 Tahun	0	Dinas Pemberdayaan Perempuan dan Perlindungan Anak, Pengendalian Penduduk dan Keluarga Berencana
2.08.06	PROGRAM PEMENUHAN HAK ANAK (PHA)	Cakupan Program Pemenuhan Hak Anak (PHA)	Persen		Persen		100 Persen	189,996,726	149,990,000	369,962,954						100 Persen	2,089,963,986	
2.08.06.2.02	Penguatan dan Pengembangan Lembaga Penyedia Layanan Peningkatan Kualitas Hidup Anak Kewenangan Kabupaten/Kota	Pemenuhan Kabupaten Layak Anak	Tahun		Tahun		1 Tahun	189,996,726	149,990,000	369,962,954						1 Tahun	2,089,963,986	

**Penetapan Perubahan Rencana Kerja Pemerintah Daerah (RKPD)
Kabupaten Katingan
Tahun 2022**

Kode	Urusan/ Bidang Urusan/ Program/ Kegiatan/ Sub Kegiatan	Indikator Program/ Kegiatan/ Sub Kegiatan	Target Akhir Periode RPJMD	Realisasi Capaian RKPD Tahun 2020	Prakiraan Capaian Target RKPD Tahun 2021	Capaian Kinerja dan Kerangka Pendanaan							Kelompok Sasaran	Prakiraan Maju Rencana Tahun 2023		Perangkat Daerah Penanggung Jawab		
						Target 2022		Pagu Indikatif			Lokasi	Sumber Dana		Prioritas			Target	Pagu Indikatif
						Semula	Menjadi	RKPD 2022	APBD 2022	RKPD 2022 Perubahan				Nasional	Daerah			
2.08.06.2.01	Penyediaan Layanan Peningkatan Kualitas Hidup Anak Kewenangan Kabupaten/Kota	Presentase Pemenuhan Kabupaten Layak Anak				1 Tahun	1 Tahun	43,357,776	33,390,000	253,362,954	Kab. Katingan, Semua Kecamatan Semua Kelurahan	PENDAPATAN ASLI DAERAH (PAD)		5. Optimalisasi kualitas Reformasi Birokrasi	Kualitas Hidup Anak	1 Tahun	476,935,536	Dinas Pemberdayaan Perempuan dan Perlindungan Anak, Pengendalian Penduduk dan Keluarga Berencana
2.08.06.2.02	Koordinasi dan Sinkronisasi Pelaksanaan Pendampingan Peningkatan Kualitas Hidup Anak Tingkat Daerah Kabupaten/Kota	Presentase Pemenuhan Kabupaten Layak Anak				1 Tahun	1 Tahun	77,249,957	56,660,000	56,660,000	Kab. Katingan, Semua Kecamatan, Semua Kelurahan			5. Optimalisasi kualitas Reformasi Birokrasi	Kualitas Hidup Anak	1 Tahun	849,749,527	Dinas Pemberdayaan Perempuan dan Perlindungan Anak, Pengendalian Penduduk dan Keluarga Berencana
2.08.06.2.04	Penguatan Jejaring antar Lembaga Penyedia Layanan Peningkatan Kualitas Hidup Anak Tingkat Daerah Kabupaten/Kota	Presentase Pemenuhan Kabupaten Layak Anak				1 Tahun	1 Tahun	69,388,993	59,940,000	59,940,000	Kab. Katingan, Semua Kecamatan, Semua Kelurahan			5. Optimalisasi kualitas Reformasi Birokrasi	Kualitas Hidup Anak	1 Tahun	763,278,923	Dinas Pemberdayaan Perempuan dan Perlindungan Anak, Pengendalian Penduduk dan Keluarga Berencana
2.08.07	PROGRAM PERLINDUNGAN KHUSUS ANAK	Cakupan Program Perlindungan Khusus Anak	Persen		Persen		100 Persen	0	501,800,000	553,646,837						100 Persen	76,806,427	
2.08.07.2.01	Pencegahan Kekerasan Terhadap Anak yang Melibatkan para Pihak Lingkup Daerah Kabupaten/Kota	Jumlah Laporan Pengaduan Masyarakat bagi Anak yang memerlukan perlindungan khusus	Tahun		Tahun		1 Tahun	0	112,950,000	129,370,000						1 Tahun	129	
2.08.07.2.02	Koordinasi dan Sinkronisasi Pencegahan Kekerasan terhadap Anak Kewenangan Kabupaten/Kota	Cakupan Perempuan dan Anak Korban Kekerasan yang mendapatkan penanganan oleh Unit Pelayanan Terpadu					10 kegiatan	0	112,950,000	129,370,000	Kab. Katingan, Semua Kecamatan Semua Kelurahan	Dana Transfer Umum-Dana Alokasi Umum Dana Transfer Khusus - Dana Alokasi Khusus Non Fisik	Meningkatkan Sumber Daya Manusia Yang Berkualitas Dan Berdaya Saing	5. Optimalisasi kualitas Reformasi Birokrasi	Anak yang memerlukan perlindungan khusus	10 kegiatan	129	Dinas Pemberdayaan Perempuan dan Perlindungan Anak, Pengendalian Penduduk dan Keluarga Berencana
2.08.07.2.02	Penyediaan Layanan bagi Anak yang Memerlukan Perlindungan Khusus yang Memerlukan Koordinasi Tingkat Daerah Kabupaten/Kota							0	312,044,000	347,470,837							297	

**Penetapan Perubahan Rencana Kerja Pemerintah Daerah (RKPD)
Kabupaten Katingan
Tahun 2022**

Kode	Urusan/ Bidang Urusan/ Program/ Kegiatan/ Sub Kegiatan	Indikator Program/ Kegiatan/ Sub Kegiatan	Target Akhir Period e RPJMD	Realisasi Capaian RKPD Tahun 2020	Prakiraan Capaian Target RKPD Tahun 2021	Capaian Kinerja dan Kerangka Pendanaan								Kelompok Sasaran	Prakiraan Maju Rencana Tahun 2023		Perangkat Daerah Penanggung Jawab	
						Target 2022		Pagu Indikatif			Lokasi	Sumber Dana	Prioritas		Target	Pagu Indikatif		
						Semula	Menjadi	RKPD 2022	APBD 2022	RKPD 2022 Perubahan			Nasional					Daerah
2 08 07 2.0 01	Penyediaan Layanan Pengaduan Masyarakat bagi Anak yang Memerlukan Perlindungan Khusus Tingkat Daerah Kabupaten/Kota	Presentase Pemenuhan Kabupaten Layak Anak				1 Tahun	1 Tahun	0	50,000,000	50,000,000	Kab. Katingan, Semua Kecamatan, Semua Kelurahan		5. Optimalisasi kualitas Reformasi Birokrasi	1 Tahun	0	Dinas Pemberdayaan Perempuan dan Perlindungan Anak, Pengendalian Penduduk dan Keluarga Berencana		
2 08 07 2.0 02	Koordinasi dan Sinkronisasi Pelaksanaan Pendampingan Anak yang Memerlukan Perlindungan Khusus Kewenangan Kabupaten/Kota	Presentase Pemenuhan Kabupaten Layak Anak				1 Tahun	1 Tahun	0	262,044,000	297,470,837	Kab. Katingan, Semua Kecamatan, Semua Kelurahan		5. Optimalisasi kualitas Reformasi Birokrasi	1 Tahun	297	Dinas Pemberdayaan Perempuan dan Perlindungan Anak, Pengendalian Penduduk dan Keluarga Berencana		
2 08 07 2.0 3	Penguatan dan Pengembangan Lembaga Penyedia Layanan bagi Anak yang Memerlukan Perlindungan Khusus Tingkat Daerah Kabupaten/Kota							0	76,806,000	76,806,000					76,806,000			
2 08 07 2.0 02	Koordinasi dan Sinkronisasi Peningkatan Kapasitas Sumber Daya Lembaga Penyedia Layanan Anak yang Memerlukan Perlindungan Khusus Tingkat Daerah Kabupaten/Kota	null				0 null		0	76,806,000	76,806,000	DAK NonFisik-Dana Pelayanan Perlindungan Perempuan dan Anak		5. Optimalisasi kualitas Reformasi Birokrasi	0 null	76,806,000	Dinas Pemberdayaan Perempuan dan Perlindungan Anak, Pengendalian Penduduk dan Keluarga Berencana		
2 14	URUSAN PEMERINTAHAN BIDANG PENGENDALIAN PENDUDUK DAN KELUARGA BERENCANA							5,134,074,609	4,988,800,527	4,988,800,527						7,528,349,389		
2 14 02	PROGRAM PENGENDALIAN PENDUDUK	Cakupan Program Pengendalian Penduduk	Persen		Persen	100 Persen		0	66,180,000	126,180,000						100 Persen	66,180,000	
2 14 02 2.0 2	Pemetaan Perkiraan Pengendalian Penduduk Cakupan Daerah Kabupaten/Kota	Pengendalian Penduduk	Tahun		Tahun	1 Tahun		0	66,180,000	126,180,000						1 Tahun	66,180,000	

**Penetapan Perubahan Rencana Kerja Pemerintah Daerah (RKPD)
Kabupaten Katingan
Tahun 2022**

Kode	Urusan/ Bidang Urusan/ Program/ Kegiatan/ Sub Kegiatan	Indikator Program/ Kegiatan/ Sub Kegiatan	Target Akhir Period e RPJMD	Realisasi Capaian RKPD Tahun 2020	Prakiraan Capaian Target RKPD Tahun 2021	Capaian Kinerja dan Kerangka Pendanaan							Kelompok Sasaran	Prakiraan Maju Rencana Tahun 2023		Perangkat Daerah Penanggung Jawab		
						Target 2022		Pagu Indikatif			Lokasi	Sumber Dana		Prioritas			Target	Pagu Indikatif
						Semula	Menjadi	RKPD 2022	APBD 2022	RKPD 2022 Perubahan				Nasional	Daerah			
2.14.02.2.04	Pemetaan Kependudukan	Presentase Pengendalian Penduduk				1 Tahun	1 Tahun	0	0	0	Kab. Katingan, Semua Kecamatan, Semua Kelurahan		Meningkatkan Sumber Daya Manusia Yang Berkualitas Dan Berdaya Saing	5. Optimalisasi kualitas Reformasi Birokrasi	Masyarakat	1 Tahun	0	Dinas Pemberdayaan Perempuan dan Perlindungan Anak, Pengendalian Penduduk dan Keluarga Berencana
2.14.02.2.09	Pembinaan dan Pengawasan Penyelenggaraan Sistem Informasi Keluarga	Presentase Pengendalian Penduduk				1 Tahun	1 Tahun	0	0	60,000,000	Kab. Katingan, Semua Kecamatan, Semua Kelurahan		Meningkatkan Sumber Daya Manusia Yang Berkualitas Dan Berdaya Saing	5. Optimalisasi kualitas Reformasi Birokrasi	Masyarakat	1 Tahun	0	Dinas Pemberdayaan Perempuan dan Perlindungan Anak, Pengendalian Penduduk dan Keluarga Berencana
2.14.02.2.11	Penyediaan Data dan Informasi Keluarga							0	3,780,000	3,780,000	Kab. Katingan, Semua Kecamatan, Semua Kelurahan		Meningkatkan Sumber Daya Manusia Yang Berkualitas Dan Berdaya Saing	5. Optimalisasi kualitas Reformasi Birokrasi	Masyarakat		3,780,000	Dinas Pemberdayaan Perempuan dan Perlindungan Anak, Pengendalian Penduduk dan Keluarga Berencana
2.14.02.2.13	Pengolahan dan Pelaporan Data Pengendalian Lapangan dan Pelayanan KB							0	62,400,000	62,400,000	Kab. Katingan, Semua Kecamatan, Semua Kelurahan		Meningkatkan Sumber Daya Manusia Yang Berkualitas Dan Berdaya Saing	5. Optimalisasi kualitas Reformasi Birokrasi	Masyarakat		62,400,000	Dinas Pemberdayaan Perempuan dan Perlindungan Anak, Pengendalian Penduduk dan Keluarga Berencana
2.14.03	PROGRAM PEMBINAAN KELUARGA BERENCANA (KB)	Cakupan Program Pembinaan Keluarga Berencana (KB)	Persen		Persen	100 Persen		4,114,560,000	3,092,911,026	3,032,911,026						100 Persen	5,350,542,000	
2.14.03.2.01	Pelaksanaan Advokasi, Komunikasi, Informasi dan Edukasi (KIE) Pengendalian Penduduk dan KB sesuai Kearifan Budaya Lokal	Pembinaan Keluarga Berencana	Tahun		Tahun	1 Tahun		200,000,000	929,215,000	869,215,000						1 Tahun	562,715,000	
2.14.03.2.01	Advokasi Program KKBPK kepada Stakeholders dan Mitra Kerja							0	4,375,000	4,375,000				5. Optimalisasi kualitas Reformasi Birokrasi	Masyarakat, Kader, Sarana Penunjang Pelayanan KB		4,375,000	Dinas Pemberdayaan Perempuan dan Perlindungan Anak, Pengendalian Penduduk dan Keluarga Berencana

**Penetapan Perubahan Rencana Kerja Pemerintah Daerah (RKPD)
Kabupaten Katingan
Tahun 2022**

Kode	Urusan/ Bidang Urusan/ Program/ Kegiatan/ Sub Kegiatan	Indikator Program/ Kegiatan/ Sub Kegiatan	Target Akhir Period e RPJMD	Realisasi Capaian RKPD Tahun 2020	Prakiraan Capaian Target RKPD Tahun 2021	Capaian Kinerja dan Kerangka Pendanaan							Kelompok Sasaran	Prakiraan Maju Rencana Tahun 2023		Perangkat Daerah Penanggung Jawab		
						Target 2022		Pagu Indikatif			Lokasi	Sumber Dana		Prioritas			Target	Pagu Indikatif
						Semula	Menjadi	RKPD 2022	APBD 2022	RKPD 2022 Perubahan				Nasional	Daerah			
2.14.03.1.02	Komunikasi, Informasi dan Edukasi (KIE) Program KKBPK sesuai Kearifan Budaya Lokal							0	25,000,000	25,000,000				5. Optimalisasi kualitas Reformasi Birokrasi	Masyarakat, Kader, Sarana Penunjang Pelayanan KB		25,000,000	Dinas Pemberdayaan Perempuan dan Perlindungan Anak, Pengendalian Penduduk dan Keluarga Berencana
2.14.03.1.04	Promosi dan KIE Program KKBPK Melalui Media Massa Cetak dan Elektronik serta Media Luar Ruang							0	70,540,000	70,540,000	Kab. Katingan, Semua Kecamatan, Semua Kelurahan			5. Optimalisasi kualitas Reformasi Birokrasi	Masyarakat, Kader, Sarana Penunjang Pelayanan KB		70,540,000	Dinas Pemberdayaan Perempuan dan Perlindungan Anak, Pengendalian Penduduk dan Keluarga Berencana
2.14.03.1.06	Pelaksanaan Mekanisme Operasional Program KKBPK melalui Rapat Koordinasi Kecamatan (Rakorcam), Rapat Koordinasi Desa (Rakordes), dan Mini Lokakarya (Minilok)							0	202,800,000	202,800,000	Kab. Katingan, Semua Kecamatan, Semua Kelurahan			5. Optimalisasi kualitas Reformasi Birokrasi	Masyarakat, Kader, Sarana Penunjang Pelayanan KB		202,800,000	Dinas Pemberdayaan Perempuan dan Perlindungan Anak, Pengendalian Penduduk dan Keluarga Berencana
2.14.03.1.07	Pengelolaan Operasional dan Sarana di Balai Penyuluhan KKBPK	Presentase Pembinaan Keluarga Berencana				1 Tahun	1 Tahun	200,000,000	586,500,000	526,500,000	Kab. Katingan, Semua Kecamatan, Semua Kelurahan			5. Optimalisasi kualitas Reformasi Birokrasi	Masyarakat, Kader, Sarana Penunjang Pelayanan KB	1 Tahun	220,000,000	Dinas Pemberdayaan Perempuan dan Perlindungan Anak, Pengendalian Penduduk dan Keluarga Berencana
2.14.03.1.08	Pengendalian Program KKBPK							0	40,000,000	40,000,000	Kab. Katingan, Semua Kecamatan, Semua Kelurahan			5. Optimalisasi kualitas Reformasi Birokrasi	Masyarakat, Kader, Sarana Penunjang Pelayanan KB		40,000,000	Dinas Pemberdayaan Perempuan dan Perlindungan Anak, Pengendalian Penduduk dan Keluarga Berencana
2.14.03.2	Pendayagunaan Tenaga Penyuluh KB/Petugas Lapangan KB (PKB/PLKB)	Penggerakan Kader institusi Masyarakat	Tahun		Tahun		1 Tahun	1,913,885,000	775,200,000	775,200,000						1 Tahun	2,105,284,500	

Penetapan Perubahan Rencana Kerja Pemerintah Daerah (RKPD)
Kabupaten Katingan
Tahun 2022

Kode	Urusan/ Bidang Urusan/ Program/ Kegiatan/ Sub Kegiatan	Indikator Program/ Kegiatan/ Sub Kegiatan	Target Akhir Periode RPJMD	Realisasi Capaian RKPD Tahun 2020	Prakiraan Capaian Target RKPD Tahun 2021	Capaian Kinerja dan Kerangka Pendanaan							Kelompok Sasaran	Prakiraan Maju Rencana Tahun 2023		Perangkat Daerah Penanggung Jawab		
						Target 2022		Pagu Indikatif			Lokasi	Sumber Dana		Prioritas			Target	Pagu Indikatif
						Semula	Menjadi	RKPD 2022	APBD 2022	RKPD 2022 Perubahan				Nasional	Daerah			
2.14.03.2.04	Penggerakan Kader Institusi Masyarakat Pedesaan (IMP)	Presentase Penggerakan Kader Institusi Masyarakat (IMP)				1 Tahun	1 Tahun	1,913,885,000	775,200,000	775,200,000	Kab. Katingan, Semua Kecamatan Semua Kelurahan	DAK Non Fisik-BOKB-KB	5. Optimalisasi kualitas Reformasi Birokrasi	tenaga penyuluh pelayanan KB	1 Tahun	2,105,284,500	Dinas Pemberdayaan Perempuan dan Perlindungan Anak, Pengendalian Penduduk dan Keluarga Berencana	
2.14.03.2.03	Pengendalian dan Pendistribusian Kebutuhan Alat dan Obat Kontrasepsi serta Pelaksanaan Pelayanan KB di Daerah Kabupaten/Kota	Pembinaan Keluarga Berencana	Tahun		Tahun		1 Tahun	2,000,675,000	925,176,026	925,176,026					1 Tahun	2,216,792,500		
2.14.03.2.03.01	Pengendalian Pendistribusian Alat dan Obat Kontrasepsi dan Sarana Penunjang Pelayanan KB ke Fasilitas Kesehatan Termasuk Jaringan dan Jejaringnya							0	7,682,600	7,682,600	Kab. Katingan, Semua Kecamatan, Semua Kelurahan		Meningkatkan Sumber Daya Manusia Yang Berkualitas Dan Berdaya Saing	5. Optimalisasi kualitas Reformasi Birokrasi	Masyarakat		7,650,000	Dinas Pemberdayaan Perempuan dan Perlindungan Anak, Pengendalian Penduduk dan Keluarga Berencana
2.14.03.2.03.03	Peningkatan Kesertaan Penggunaan Metode Kontrasepsi Jangka Panjang (MKJP)	Presentase Pembinaan Keluarga Berencana				1 Tahun	1 Tahun	237,753,800	71,720,800	71,720,800	Kab. Katingan, Semua Kecamatan Semua Kelurahan	DAK Non Fisik-BOKB-KB	Meningkatkan Sumber Daya Manusia Yang Berkualitas Dan Berdaya Saing	5. Optimalisasi kualitas Reformasi Birokrasi	Masyarakat	1 Tahun	261,529,180	Dinas Pemberdayaan Perempuan dan Perlindungan Anak, Pengendalian Penduduk dan Keluarga Berencana
2.14.03.2.03.06	Penyediaan Sarana Penunjang Pelayanan KB							1,294,421,000	501,800,000	501,800,000	Kab. Katingan, Semua Kecamatan Semua Kelurahan	DAK Fisik-Bidang Kesehatan dan KB-Reguler-KB	Meningkatkan Sumber Daya Manusia Yang Berkualitas Dan Berdaya Saing	5. Optimalisasi kualitas Reformasi Birokrasi	Masyarakat		1,423,863,100	Dinas Pemberdayaan Perempuan dan Perlindungan Anak, Pengendalian Penduduk dan Keluarga Berencana
2.14.03.2.03.08	Pembinaan Pelayanan Keluarga Berencana dan Kesehatan Reproduksi di Fasilitas Kesehatan termasuk Jaringan dan Jejaringnya							0	8,500,000	8,500,000	Kab. Katingan, Semua Kecamatan, Semua Kelurahan		Meningkatkan Sumber Daya Manusia Yang Berkualitas Dan Berdaya Saing	5. Optimalisasi kualitas Reformasi Birokrasi	Masyarakat		8,400,000	Dinas Pemberdayaan Perempuan dan Perlindungan Anak, Pengendalian Penduduk dan Keluarga Berencana

**Penetapan Perubahan Rencana Kerja Pemerintah Daerah (RKPD)
Kabupaten Katingan
Tahun 2022**

Kode	Urusan/ Bidang Urusan/ Program/ Kegiatan/ Sub Kegiatan	Indikator Program/ Kegiatan/ Sub Kegiatan	Target Akhir Period e RPJMD	Realisasi Capaian RKPD Tahun 2020	Prakiraan Capaian Target RKPD Tahun 2021	Capaian Kinerja dan Kerangka Pendanaan							Kelompok Sasaran	Prakiraan Maju Rencana Tahun 2023		Perangkat Daerah Penanggung Jawab		
						Target 2022		Pagu Indikatif			Lokasi	Sumber Dana		Prioritas			Target	Pagu Indikatif
						Semula	Menjadi	RKPD 2022	APBD 2022	RKPD 2022 Perubahan				Nasional	Daerah			
2.14.03.2.03.11	Dukungan Operasional Pelayanan KB Bergerak	Presentase Pembinaan Keluarga Berencana				1 Tahun	1 Tahun	468,500,200	335,472,626	335,472,626	Kab. Katingan, Semua Kecamatan, Semua Kelurahan		Meningkatkan Sumber Daya Manusia Yang Berkualitas Dan Berdaya Saing	5. Optimalisasi kualitas Reformasi Birokrasi	Masyarakat	1 Tahun	515,350,220	Dinas Pemberdayaan Perempuan dan Perlindungan Anak, Pengendalian Penduduk dan Keluarga Berencana
2.14.03.2.04	Pemberdayaan dan Peningkatan Peran serta Organisasi Masyarakat Tingkat Daerah Kabupaten/Kota dalam Pelaksanaan Pelayanan dan Pembinaan Kesertaan Ber-KB							0	463,320,000	463,320,000							465,750,000	
2.14.03.2.04.03	Pelaksanaan dan Pengelolaan Program KKBPK di Kampung KB							0	463,320,000	463,320,000	Kab. Katingan, Semua Kecamatan, Semua Kelurahan			5. Optimalisasi kualitas Reformasi Birokrasi			465,750,000	Dinas Pemberdayaan Perempuan dan Perlindungan Anak, Pengendalian Penduduk dan Keluarga Berencana
2.14.04	PROGRAM PEMBERDAYAAN DAN PENINGKATAN KELUARGA SEJAHTERA (KS)	Cakupan Pemberdayaan dan Peningkatan Keluarga Sejahtera (KS)	Persen		Persen	100 Persen		1,019,514,609	1,829,709,501	1,829,709,501						100 Persen	2,111,627,389	
2.14.04.2.01	Pelaksanaan Pembangunan Keluarga melalui Pembinaan Ketahanan dan Kesejahteraan Keluarga	Pemberdayaan dan Peningkatan Keluarga Sejahtera (KS)	Tahun		Tahun	1 Tahun		1,019,514,609	1,829,709,501	1,829,709,501						1 Tahun	2,111,627,389	

**Penetapan Perubahan Rencana Kerja Pemerintah Daerah (RKPD)
Kabupaten Katingan
Tahun 2022**

Kode	Urusan/ Bidang Urusan/ Program/ Kegiatan/ Sub Kegiatan	Indikator Program/ Kegiatan/ Sub Kegiatan	Target Akhir Period e RPJMD	Realisasi Capaian RKPD Tahun 2020	Prakiraan Capaian Target RKPD Tahun 2021	Capaian Kinerja dan Kerangka Pendanaan								Kelompok Sasaran	Prakiraan Maju Rencana Tahun 2023		Perangkat Daerah Penanggung Jawab	
						Target 2022		Pagu Indikatif			Lokasi	Sumber Dana	Prioritas		Target	Pagu Indikatif		
						Semula	Menjadi	RKPD 2022	APBD 2022	RKPD 2022 Perubahan			Nasional					Daerah
2.14.04.2.01	Pembentukan Kelompok Ketahanan dan Kesejahteraan Keluarga (Bina Keluarga Balita (BKB), Bina Keluarga Remaja (BKR), Pusat Informasi dan Konseling Remaja (PIK-R) Bina Keluarga Lansia (BKL), Unit Peningkatan Pendapatan Keluarga Sejahtera (UPPKS) dan Pemberdayaan Ekonomi Keluarga)	Persentase Peningkatan Keluarga Sejahtera				1 Tahun	1 Tahun	43,449,874	0	0	Kab. Katingan, Semua Kecamatan, Semua Kelurahan		5. Optimalisasi kualitas Reformasi Birokrasi	masyarakat	1 Tahun	47,794,861	Dinas Pemberdayaan Perempuan dan Perlindungan Anak, Pengendalian Penduduk dan Keluarga Berencana	
2.14.04.2.04	Orientasi/Pelatihan Teknis Pelaksana/Kader Ketahanan dan Kesejahteraan Keluarga (BKB, BKR, BKL, PPPKS, PIK-R dan Pemberdayaan Ekonomi Keluarga/UPPKS)	Presentase Peningkatan Keluarga Sejahtera				1 Tahun	1 Tahun	136,515,234	0	0	Kab. Katingan, Semua Kecamatan, Semua Kelurahan		5. Optimalisasi kualitas Reformasi Birokrasi	masyarakat	1 Tahun	150,167,527	Dinas Pemberdayaan Perempuan dan Perlindungan Anak, Pengendalian Penduduk dan Keluarga Berencana	
2.14.04.2.05	Penyediaan Biaya Operasional bagi Pengelola dan Pelaksana (Kader) Ketahanan dan Kesejahteraan Keluarga (BKB, BKR, BKL, PPPKS, PIK-R dan Pemberdayaan Ekonomi Keluarga/UPPKS)							0	990,160,000	990,160,000	Kab. Katingan, Semua Kecamatan, Semua Kelurahan		5. Optimalisasi kualitas Reformasi Birokrasi	masyarakat		990,160,000	Dinas Pemberdayaan Perempuan dan Perlindungan Anak, Pengendalian Penduduk dan Keluarga Berencana	
2.14.04.2.08	Promosi dan Sosialisasi Kelompok Kegiatan Ketahanan dan Kesejahteraan Keluarga (Menjadi Orang Tua Hebat, Generasi Berencana, Kelanjutan serta Pengelolaan Keuangan Keluarga)	Presentase Peningkatan Keluarga Sejahtera				1 Tahun	1 Tahun	839,549,501	839,549,501	839,549,501	Kab. Katingan, Semua Kecamatan, Semua Kelurahan		5. Optimalisasi kualitas Reformasi Birokrasi	masyarakat	1 Tahun	923,505,000	Dinas Pemberdayaan Perempuan dan Perlindungan Anak, Pengendalian Penduduk dan Keluarga Berencana	
2	URUSAN PEMERINTAHAN WAJIB YANG TIDAK BERKAITAN DENGAN PELAYANAN DASAR																	
2.11	URUSAN PEMERINTAHAN BIDANG LINGKUNGAN HIDUP							29,641,038,373	30,568,705,643	30,132,608,028						54,379,620,273		

Penetapan Perubahan Rencana Kerja Pemerintah Daerah (RKPD)
Kabupaten Katingan
Tahun 2022

Kode	Urusan/ Bidang Urusan/ Program/ Kegiatan/ Sub Kegiatan	Indikator Program/ Kegiatan/ Sub Kegiatan	Target Akhir Periode RPJMD	Realisasi Capaian RKPD Tahun 2020	Prakiraan Capaian Target RKPD Tahun 2021	Capaian Kinerja dan Kerangka Pendanaan						Kelompok Sasaran	Prakiraan Maju Rencana Tahun 2023		Perangkat Daerah Penanggung Jawab			
						Target 2022		Pagu Indikatif			Lokasi		Sumber Dana	Prioritas		Target	Pagu Indikatif	
						Semula	Menjadi	RKPD 2022	APBD 2022	RKPD 2022 Perubahan				Nasional				Daerah
2 11 01	PROGRAM PENUNJANG URUSAN PEMERINTAHAN DAERAH KABUPATEN/KOTA	Tingkat ketepatan waktu penyusunan dokumen perencanaan, pelaporan capaian kinerja dan keuangan				85	85	6,217,170,727	6,244,018,477	6,149,158,396				85	12,309,456,764			
2 11 01	2.01 Perencanaan, Penganggaran, dan Evaluasi Kinerja Perangkat Daerah	Jumlah kegiatan perencanaan, penganggaran dan evaluasi kinerja perangkat daerah	kegiatan		kegiatan	2 kegiatan	2 kegiatan	39,330,000	39,330,000	0				2 kegiatan	75,000,000			
2 11 01	2.01.01 Penyusunan Dokumen Perencanaan Perangkat Daerah	Jumlah Dokumen Perencanaan Perangkat Daerah				3 Dok	3 Dok	19,400,000	19,400,000	0	Kab. Katingan, Katingan Hilir, Kasongan Lama	Dana Transfer Umum-Dana Alokasi Umum	5. Optimalisasi kualitas Reformasi Birokrasi	ASN DLH dan Pemerintah Daerah Katingan	3 Dok	25,000,000	Dinas Lingkungan Hidup	
2 11 01	2.01.07 Evaluasi Kinerja Perangkat Daerah	Jumlah Dokumen Evaluasi Kinerja				2 Dok	2 Dok	19,930,000	19,930,000	0	Kab. Katingan, Katingan Hilir, Kasongan Lama		5. Optimalisasi kualitas Reformasi Birokrasi	ASN DLH dan Pemerintah Daerah Katingan	2 Dok	50,000,000	Dinas Lingkungan Hidup	
2 11 01	2.02 Administrasi Keuangan Perangkat Daerah	Jumlah penyelenggaraan administrasi keuangan perangkat daerah	kegiatan		kegiatan	3 kegiatan	3 kegiatan	4,067,388,892	4,077,516,642	3,975,516,642				3 kegiatan	4,259,569,454			
2 11 01	2.02.01 Penyediaan Gaji dan Tunjangan ASN	Jumlah Penyediaan Gaji ASN				14 Bln	14 Bln	4,059,388,892	4,069,516,642	3,969,516,642	Kab. Katingan, Katingan Hilir, Kasongan Lama	Dana Transfer Umum-Dana Alokasi Umum	4. Optimalisasi pengelolaan sumber daya alam dan lingkungan yang berkelanjutan	ASN DLH Katingan	14 Bln	4,257,569,454	Dinas Lingkungan Hidup	
2 11 01	2.02.03 Pelaksanaan Penatausahaan dan Pengujian/Verifikasi Keuangan SKPD	Jumlah Materai				1000 Lembar	1000 Lembar	6,000,000	6,000,000	6,000,000	Kab. Katingan, Katingan Hilir, Kasongan Lama	Pendapatan Bagi Hasil	4. Optimalisasi pengelolaan sumber daya alam dan lingkungan yang berkelanjutan	ASN DLH Katingan	1000 Lembar	0	Dinas Lingkungan Hidup	
2 11 01	2.02.07 Koordinasi dan Penyusunan Laporan Keuangan Bulanan/Triwulanan/Semesteran SKPD	Jumlah Laporan Keuangan				12 Bln	12 Bln	2,000,000	2,000,000	0	Kab. Katingan, Katingan Hilir, Kasongan Lama		5. Optimalisasi kualitas Reformasi Birokrasi	ASN DLH Katingan	12 Bln	2,000,000	Dinas Lingkungan Hidup	
2 11 01	2.05 Administrasi Kepegawaian Perangkat Daerah	Jumlah penyelenggaraan kegiatan peningkatan kompetensi aparatur	kegiatan		kegiatan	2 kegiatan	2 kegiatan	172,500,000	172,500,000	155,000,000				2 kegiatan	240,000,000			

**Penetapan Perubahan Rencana Kerja Pemerintah Daerah (RKPD)
Kabupaten Katingan
Tahun 2022**

Kode	Urusan/ Bidang Urusan/ Program/ Kegiatan/ Sub Kegiatan	Indikator Program/ Kegiatan/ Sub Kegiatan	Target Akhir Period e RPJMD	Realisasi Capaian RKPD Tahun 2020	Prakiraan Capaian Target RKPD Tahun 2021	Capaian Kinerja dan Kerangka Pendanaan								Kelompok Sasaran	Prakiraan Maju Rencana Tahun 2023		Perangkat Daerah Penanggung Jawab	
						Target 2022		Pagu Indikatif			Lokasi	Sumber Dana	Prioritas		Target	Pagu Indikatif		
						Semula	Menjadi	RKPD 2022	APBD 2022	RKPD 2022 Perubahan			Nasional					Daerah
2.11.01.2.05.02	Pengadaan Pakaian Dinas Beserta Atribut Kelengkapannya	Jumlah Pakaian Dinas				100 Steel	100 Steel	82,500,000	82,500,000	60,000,000	Kab. Katingan, Katingan Hilir, Kasongan Lama	Pendapatan Bagi Hasil	Memperkuat Infrastruktur Untuk Mendukung Pengembangan Ekonomi Dan Pelayanan Dasar	4. Optimalisasi pengelolaan sumber daya alam dan lingkungan yang berkelanjutan	ASN DLH Katingan	100 Steel	120,000,000	Dinas Lingkungan Hidup
2.11.01.2.05.11	Bimbingan Teknis Implementasi Peraturan Perundang-Undangan	ASN yang Mengikuti Bimtek				40 ASN	40 ASN	90,000,000	90,000,000	95,000,000	Kab. Katingan, Katingan Hilir, Kasongan Lama	Pendapatan Bagi Hasil	Memperkuat Infrastruktur Untuk Mendukung Pengembangan Ekonomi Dan Pelayanan Dasar	4. Optimalisasi pengelolaan sumber daya alam dan lingkungan yang berkelanjutan	ASN DLH Katingan	40 ASN	120,000,000	Dinas Lingkungan Hidup
2.11.01.2.06	Administrasi Umum Perangkat Daerah	Jumlah kegiatan administrasi umum perangkat daerah	kegiatan		kegiatan	5 kegiatan	5 kegiatan	877,995,835	767,715,835	847,034,254						5 kegiatan	1,774,047,310	
2.11.01.2.06.01	Penyediaan Komponen Instalasi Listrik/Penerangan Bangunan Kantor	Jumlah Komponen Listrik				1 Paket	1 Paket	60,396,800	60,396,800	5,165,880	Kab. Katingan, Semua Kecamatan Semua Kelurahan	Pendapatan Bagi Hasil			ASN DLH Katingan	1 Paket	35,000,000	Dinas Lingkungan Hidup
2.11.01.2.06.02	Penyediaan Peralatan dan Perlengkapan Kantor	Jumlah Jenis Kebutuhan Perlengkapan Kerja				2 Jenis	2 Jenis	200,034,271	200,034,271	159,616,110	Kab. Katingan, Katingan Hilir, Kasongan Lama	Pajak Daerah		4. Optimalisasi pengelolaan sumber daya alam dan lingkungan yang berkelanjutan	ASN DLH Katingan	2 Jenis	516,047,310	Dinas Lingkungan Hidup
2.11.01.2.06.04	Penyediaan Bahan Logistik Kantor	Tersedianya Bahan Logistik Kantor					5 Bulan	0	0	159,967,500	Kab. Katingan, Semua Kecamatan Semua Kelurahan	Pajak Daerah		4. Optimalisasi pengelolaan sumber daya alam dan lingkungan yang berkelanjutan	ASN DLH Katingan	5 Bulan	310,000,000	Dinas Lingkungan Hidup
2.11.01.2.06.05	Penyediaan Barang Cetak dan Penggandaan	Jumlah Kegiatan Cetak dan Penggandaan				2 Keg	2 Keg	91,945,070	91,945,070	91,945,070	Kab. Katingan, Katingan Hilir, Kasongan Lama	Pajak Daerah		4. Optimalisasi pengelolaan sumber daya alam dan lingkungan yang berkelanjutan	ASN DLH Katingan	2 Keg	110,000,000	Dinas Lingkungan Hidup
2.11.01.2.06.06	Penyediaan Bahan Bacaan dan Peraturan Perundang-undangan	Jumlah Buku Panduan				1 Dok	1 Dok	2,999,694	2,999,694	2,999,694	Kab. Katingan, Katingan Hilir, Kasongan Lama	Pajak Daerah		4. Optimalisasi pengelolaan sumber daya alam dan lingkungan yang berkelanjutan	ASN DLH Katingan	1 Dok	3,000,000	Dinas Lingkungan Hidup

**Penetapan Perubahan Rencana Kerja Pemerintah Daerah (RKPD)
Kabupaten Katingan
Tahun 2022**

Kode	Urusan/ Bidang Urusan/ Program/ Kegiatan/ Sub Kegiatan	Indikator Program/ Kegiatan/ Sub Kegiatan	Target Akhir Period e RPJMD	Realisasi Capaian RKPD Tahun 2020	Prakiraan Capaian Target RKPD Tahun 2021	Capaian Kinerja dan Kerangka Pendanaan								Kelompok Sasaran	Prakiraan Maju Rencana Tahun 2023		Perangkat Daerah Penanggung Jawab	
						Target 2022		Pagu Indikatif			Lokasi	Sumber Dana	Prioritas		Target	Pagu Indikatif		
						Semula	Menjadi	RKPD 2022	APBD 2022	RKPD 2022 Perubahan			Nasional					Daerah
2.11.01.2.06.09	Penyelenggaraan Rapat Koordinasi dan Konsultasi SKPD	Jumlah ASN yang Melakukan Perjalanan Dinas				40 ASN	40 ASN	522,620,000	412,340,000	427,340,000	Kab. Katingan, Katingan Hilir, Kasongan Lama	Pajak Daerah		4. Optimalisasi pengelolaan sumber daya alam dan lingkungan yang berkelanjutan	ASN DLH Katingan	40 ASN	800,000,000	Dinas Lingkungan Hidup
2.11.01.2.07	Pengadaan Barang Milik Daerah Penunjang Urusan Pemerintahan Daerah							200,000,000	327,000,000	327,000,000							600,000,000	
2.11.01.2.07.09	Pengadaan Gedung Kantor atau Bangunan Lainnya	Jumlah Bangunan				1 Gedung	1 Gedung	200,000,000	327,000,000	327,000,000	Kab. Katingan, Semua Kecamatan Semua Kelurahan	Sisa Lebih Perhitungan Anggaran Tahun Sebelumnya			ASN DLH Katingan	1 Gedung	600,000,000	Dinas Lingkungan Hidup
2.11.01.2.08	Penyediaan Jasa Penunjang Urusan Pemerintahan Daerah	Jumlah kegiatan penyediaan jasa penunjang urusan pemerintahan daerah	kegiatan		kegiatan	3 kegiatan	3 kegiatan	489,036,000	489,036,000	432,836,000						3 kegiatan	4,695,420,000	
2.11.01.2.08.02	Penyediaan Jasa Komunikasi, Sumber Daya Air dan Listrik	Jumlah Tagihan				12 Bln	12 Bln	140,376,000	140,376,000	105,576,000	Semua Kab/Kota, Semua Kecamatan Semua Kelurahan	Sisa Lebih Perhitungan Anggaran Tahun Sebelumnya		4. Optimalisasi pengelolaan sumber daya alam dan lingkungan yang berkelanjutan	ASN DLH Katingan	12 Bln	165,420,000	Dinas Lingkungan Hidup
2.11.01.2.08.03	Penyediaan Jasa Peralatan dan Perlengkapan Kantor	Jumlah Kegiatan Jasa Kantor				2 Keg	2 Keg	79,300,000	79,300,000	44,300,000	Kab. Katingan, Katingan Hilir, Kasongan Lama	Sisa Lebih Perhitungan Anggaran Tahun Sebelumnya		4. Optimalisasi pengelolaan sumber daya alam dan lingkungan yang berkelanjutan	ASN DLH Katingan	2 Keg	300,000,000	Dinas Lingkungan Hidup
2.11.01.2.08.04	Penyediaan Jasa Pelayanan Umum Kantor	Jumlah Laporan Pelayanan Umum Kantor				3 Dok	3 Dok	269,360,000	269,360,000	282,960,000	Kab. Katingan, Katingan Hilir, Kasongan Lama	Dana Transfer Umum-Dana Alokasi Umum		4. Optimalisasi pengelolaan sumber daya alam dan lingkungan yang berkelanjutan	ASN DLH Katingan	3 Dok	4,230,000,000	Dinas Lingkungan Hidup
2.11.01.2.09	Pemeliharaan Barang Milik Daerah Penunjang Urusan Pemerintahan Daerah	Jumlah kegiatan pemeliharaan barang milik daerah penunjang urusan pemerintahan daerah	kegiatan		kegiatan	3 kegiatan	3 kegiatan	370,920,000	370,920,000	411,771,500						3 kegiatan	665,420,000	

**Penetapan Perubahan Rencana Kerja Pemerintah Daerah (RKPD)
Kabupaten Katingan
Tahun 2022**

Kode	Urusan/ Bidang Urusan/ Program/ Kegiatan/ Sub Kegiatan	Indikator Program/ Kegiatan/ Sub Kegiatan	Target Akhir Periode RPJMD	Realisasi Capaian RKPD Tahun 2020	Prakiraan Capaian Target RKPD Tahun 2021	Capaian Kinerja dan Kerangka Pendanaan							Kelompok Sasaran	Prakiraan Maju Rencana Tahun 2023		Perangkat Daerah Penanggung Jawab		
						Target 2022		Pagu Indikatif			Lokasi	Sumber Dana		Prioritas			Target	Pagu Indikatif
						Semula	Menjadi	RKPD 2022	APBD 2022	RKPD 2022 Perubahan				Nasional	Daerah			
2.11.01.2.09.01	Penyediaan Jasa Pemeliharaan, Biaya Pemeliharaan dan Pajak Kendaraan Perorangan Dinas atau Kendaraan Dinas Jabatan	Jumlah kendaraan yang dipelihara				16 Unit	16 Unit	166,080,000	166,080,000	226,881,500	Kab. Katingan, Katingan Hilir, Kasongan Lama	Pendapatan Bagi Hasil Pajak	4. Optimalisasi pengelolaan sumber daya alam dan lingkungan yang berkelanjutan	ASN DLH Katingan	16 Unit	165,420,000	Dinas Lingkungan Hidup	
2.11.01.2.09.06	Pemeliharaan Peralatan dan Mesin Lainnya	Jumlah Peralatan yang diperbaiki				20 Unit	20 Unit	49,840,000	49,840,000	29,890,000	Semua Kab/Kota, Semua Kecamatan, Semua Kelurahan	Sisa Lebih Perhitungan Anggaran Tahun Sebelumnya	4. Optimalisasi pengelolaan sumber daya alam dan lingkungan yang berkelanjutan	ASN DLH Katingan	20 Unit	100,000,000	Dinas Lingkungan Hidup	
2.11.01.2.09.09	Pemeliharaan/Rehabilitasi Gedung Kantor dan Bangunan Lainnya	Jumlah Pemeliharaan Bangunan Kantor				2 Gedung	2 Gedung	155,000,000	155,000,000	155,000,000	Kab. Katingan, Katingan Hilir, Kasongan Lama	Pendapatan Bagi Hasil	4. Optimalisasi pengelolaan sumber daya alam dan lingkungan yang berkelanjutan	ASN DLH Katingan	2 Gedung	400,000,000	Dinas Lingkungan Hidup	
2.11.02	PROGRAM PERENCANAAN LINGKUNGAN HIDUP	Persentase Dokumen terkait Lingkungan Hidup yang disusun	%	%	%	3 %	3 %	299,999,928	299,999,928	312,105,834					3 %	500,000,000		
2.11.02.2.01	Rencana Perlindungan dan Pengelolaan Lingkungan Hidup (RPPLH) Kabupaten/Kota	Jumlah kegiatan pengelolaan lingkungan hidup	kegiatan	kegiatan	kegiatan	1 kegiatan	1 kegiatan	299,999,928	299,999,928	312,105,834					1 kegiatan	500,000,000		
2.11.02.2.01.01	Penyusunan dan Penetapan RPPLH Kabupaten/Kota	Persentase Dokumen terkait Lingkungan Hidup yang di susun				3 %	3 %	299,999,928	299,999,928	312,105,834	Semua Kab/Kota, Semua Kecamatan, Semua Kelurahan	Sisa Lebih Perhitungan Anggaran Tahun Sebelumnya	Membangun Lingkungan Hidup, Meningkatkan Ketahanan Bencana Dan Perubahan Iklim	4. Optimalisasi pengelolaan sumber daya alam dan lingkungan yang berkelanjutan	Masyarakat dan Pemerintah Daerah Kabupaten Katingan	3 %	500,000,000	Dinas Lingkungan Hidup
2.11.03	PROGRAM PENGENDALIAN PENCEMARAN DAN/ATAU KERUSAKAN LINGKUNGAN HIDUP	Indeks Kualitas Udara dan Indeks Kualitas Air	point	point	point	76 point	76 point	15,632,393,605	16,878,773,009	11,487,159,603					76 point	18,300,000,000		
2.11.03.2.01	Pencegahan Pencemaran dan/atau Kerusakan Lingkungan Hidup Kabupaten/Kota	Jumlah kegiatan pencegahan pencemaran dan/atau kerusakan lingkungan hidup	kegiatan	kegiatan	kegiatan	3 kegiatan	3 kegiatan	1,553,051,122	1,499,430,526	2,855,262,620					3 kegiatan	1,900,000,000		

**Penetapan Perubahan Rencana Kerja Pemerintah Daerah (RKPD)
Kabupaten Katingan
Tahun 2022**

Kode	Urusan/ Bidang Urusan/ Program/ Kegiatan/ Sub Kegiatan	Indikator Program/ Kegiatan/ Sub Kegiatan	Target Akhir Periode RPJMD	Realisasi Capaian RKPD Tahun 2020	Prakiraan Capaian Target RKPD Tahun 2021	Capaian Kinerja dan Kerangka Pendanaan							Kelompok Sasaran	Prakiraan Maju Rencana Tahun 2023		Perangkat Daerah Penanggung Jawab			
						Target 2022		Pagu Indikatif			Lokasi	Sumber Dana		Prioritas			Target	Pagu Indikatif	
						Semula	Menjadi	RKPD 2022	APBD 2022	RKPD 2022 Perubahan				Nasional	Daerah				
2.11.03.2.01	Koordinasi, Sinkronisasi, dan Pelaksanaan Pencegahan Pencemaran Lingkungan Hidup Dilaksanakan terhadap Media Tanah, Air, Udara, dan Laut	Inventarisasi Sumber Pencemaran Lingkungan Pemantauan Kualitas Lingkungan				1 Dokumen 2 Dokumen	1 Dokumen 2 Dokumen	24,000,000	24,000,000	1,318,000,000	Kab. Katingan, Semua Kecamatan Semua Kelurahan	Sisa Lebih Perhitungan Anggaran Tahun Sebelumnya DAK Fisik-Bidang Lingkungan Hidup dan Kehutanan-Penugasan-Lingkungan Hidup			Masyarakat	1 Dokumen 2 Dokumen	200,000,000	Dinas Lingkungan Hidup	
2.11.03.2.02	Koordinasi, Sinkronisasi dan Pelaksanaan Pengendalian Emisi Gas Rumah Kaca, Mitigasi dan Adaptasi Perubahan Iklim	Persentase Peningkatan Jumlah Kampung Iklim				2 %	2 %	136,918,628	84,068,628	67,162,722	Kab. Katingan, Semua Kecamatan Semua Kelurahan	Sisa Lebih Perhitungan Anggaran Tahun Sebelumnya	4. Optimalisasi pengelolaan sumber daya alam dan lingkungan yang berkelanjutan			Masyarakat	2 %	200,000,000	Dinas Lingkungan Hidup
2.11.03.2.03	Pengelolaan Laboratorium Lingkungan Hidup Kabupaten/Kota	Laboratorium Lingkungan/Terregistrasi				1 Sertifikat	1 Sertifikat	1,392,132,494	1,391,361,898	1,470,099,898	Kab. Katingan, Katingan Hilir, Kasongan Lama	Pendapatan Bagi Hasil Pajak Daerah	4. Optimalisasi pengelolaan sumber daya alam dan lingkungan yang berkelanjutan			Masyarakat	1 Sertifikat	1,500,000,000	Dinas Lingkungan Hidup
2.11.03.2.02	Penanggulangan Pencemaran dan/atau Kerusakan Lingkungan Hidup Kabupaten/Kota	Jumlah kegiatan penanggulangan pencemaran dan/atau kerusakan lingkungan hidup	kegiatan		kegiatan	2 kegiatan	2 kegiatan	178,008,000	1,478,008,000	340,059,218							2 kegiatan	400,000,000	
2.11.03.2.01	Pemberian Informasi Peringatan Pencemaran dan/atau Kerusakan Lingkungan Hidup pada Masyarakat	Informasi Peringatan Karhutla Inventarisasi Kerusakan Lingkungan				2 Kegiatan 1 Dokumen	2 Kegiatan 1 Dokumen	99,930,000	1,399,930,000	340,059,218	Kab. Katingan, Semua Kecamatan Semua Kelurahan	Pendapatan Bagi Hasil	4. Optimalisasi pengelolaan sumber daya alam dan lingkungan yang berkelanjutan			Masyarakat	2 Kegiatan 1 Dokumen	200,000,000	Dinas Lingkungan Hidup
2.11.03.2.03	Penghentian Pencemaran dan/atau Kerusakan Lingkungan Hidup	Persentase menurunnya Jumlah titik Api (Hotspot)				85 %	85 %	78,078,000	78,078,000	0	Kab. Katingan, Semua Kecamatan Semua Kelurahan	PENDAPATAN ASLI DAERAH (PAD)	4. Optimalisasi pengelolaan sumber daya alam dan lingkungan yang berkelanjutan			Masyarakat	85 %	200,000,000	Dinas Lingkungan Hidup
2.11.03.2.03	Pemulihan Pencemaran dan/atau Kerusakan Lingkungan Hidup Kabupaten/Kota	Jumlah kegiatan pemulihan pencemaran dan/atau kerusakan lingkungan hidup	kegiatan		kegiatan	1 kegiatan	1 kegiatan	13,901,334,483	13,901,334,483	8,291,837,765							1 kegiatan	16,000,000,000	

Penetapan Perubahan Rencana Kerja Pemerintah Daerah (RKPD)
Kabupaten Katingan
Tahun 2022

Kode	Urusan/ Bidang Urusan/ Program/ Kegiatan/ Sub Kegiatan	Indikator Program/ Kegiatan/ Sub Kegiatan	Target Akhir Period e RPJMD	Realisasi Capaian RKPD Tahun 2020	Prakiraan Capaian Target RKPD Tahun 2021	Capaian Kinerja dan Kerangka Pendanaan								Kelompok Sasaran	Prakiraan Maju Rencana Tahun 2023		Perangkat Daerah Penanggung Jawab	
						Target 2022		Pagu Indikatif			Lokasi	Sumber Dana	Prioritas		Target	Pagu Indikatif		
						Semula	Menjadi	RKPD 2022	APBD 2022	RKPD 2022 Perubahan			Nasional					Daerah
2110320301	Koordinasi dan Sinkronisasi Penghentian Sumber Pencemaran	Jumlah Alat Karhutla yang dipelihara jumlah Dokumen DAta Kerusakan Lingkungan Jumlah Dokumen Karhutla Jumlah Evaluasi Pemantauan Kualitas Lingkungan Luas Lokasi Yang direhabilitasi umlah Peringatan Dini Karhutla dari System Aplikasi Peringatan Bahaya Karhutla				48 Alat 1 Dok 1 Dok 1 Dok 5 Ha 12 Bln	48 Alat 1 Dok 1 Dok 1 Dok 5 Ha 12 Bln	13,901,334,483	13,901,334,483	0	Kab. Katingan, Semua Kecamatan Semua Kelurahan	DBH Sumber Daya Alam Kehutanan-Dana Reboisasi (DR)	Membangun Lingkungan Hidup, Meningkatkan Ketahanan Bencana Dan Perubahan Iklim	4. Optimalisasi pengelolaan sumber daya alam dan lingkungan yang berkelanjutan	Masyarakat	48 Alat 1 Dok 1 Dok 1 Dok 5 Ha 12 Bln	10,000,000,000	Dinas Lingkungan Hidup
2110320304	Koordinasi, Sinkronisasi dan Pelaksanaan Rehabilitasi	Jumlah luas lahan yang direhabilitasi null					50 Ha 0 null	0	0	8,291,837,765	Kab. Katingan, Semua Kecamatan Semua Kelurahan	DBH Sumber Daya Alam Kehutanan-Dana Reboisasi (DR)			Masyarakat	50 Ha 0 null	6,000,000,000	Dinas Lingkungan Hidup
21104	PROGRAM PENGELOLAAN KEANEKARAGAMAN HAYATI (KEHATI)	Indeks Kualitas Tutupan Lahan	point		point	78,90 point	78,90 point	1,804,674,257	1,754,761,527	5,439,761,527						78,90 point	14,080,251,047	
21104201	Pengelolaan Keanekaragaman Hayati Kabupaten/Kota	Persentase Peningkatan Tutupan Lahan	%		%	85 %	85 %	1,804,674,257	1,754,761,527	5,439,761,527						85 %	14,080,251,047	
2110420102	Pengelolaan Taman Keanekaragaman Hayati di Luar Kawasan Hutan	null					0 null	0	0	189,000,000	Kab. Katingan, Semua Kecamatan Semua Kelurahan	DBH Sumber Daya Alam Kehutanan-Dana Reboisasi (DR)			Masyarakat	0 null	8,472,812,593	Dinas Lingkungan Hidup
2110420103	Pengelolaan Kebun Raya	Luasan Pengelolaan Kebun Raya				127 Ha	127 Ha	1,304,689,069	1,254,776,339	1,334,776,339	Semua Kab/Kota, Semua Kecamatan Semua Kelurahan	Dana Transfer Umum-Dana Alokasi Umum	Membangun Lingkungan Hidup, Meningkatkan Ketahanan Bencana Dan Perubahan Iklim	4. Optimalisasi pengelolaan sumber daya alam dan lingkungan yang berkelanjutan	Masyarakat	127 Ha	2,000,000,000	Dinas Lingkungan Hidup
2110420104	Pengelolaan Ruang Terbuka Hijau (RTH)	Luasan RTH yang dikelola				15 Ha	15 Ha	199,988,454	199,988,454	3,615,988,454	Kab. Katingan, Katingan Hilir, Semua Kelurahan	Sisa Lebih Perhitungan Anggaran Tahun Sebelumnya DBH Sumber Daya Alam Kehutanan-Dana Reboisasi (DR)	Membangun Lingkungan Hidup, Meningkatkan Ketahanan Bencana Dan Perubahan Iklim	4. Optimalisasi pengelolaan sumber daya alam dan lingkungan yang berkelanjutan	Masyarakat	15 Ha	3,607,438,454	Dinas Lingkungan Hidup

Penetapan Perubahan Rencana Kerja Pemerintah Daerah (RKPD)

Kabupaten Katingan

Tahun 2022

Kode	Urusan/ Bidang Urusan/ Program/ Kegiatan/ Sub Kegiatan	Indikator Program/ Kegiatan/ Sub Kegiatan	Target Akhir Periode RPJMD	Realisasi Capaian RKPD Tahun 2020	Prakiraan Capaian Target RKPD Tahun 2021	Capaian Kinerja dan Kerangka Pendanaan						Kelompok Sasaran	Prakiraan Maju Rencana Tahun 2023		Perangkat Daerah Penanggung Jawab			
						Target 2022		Pagu Indikatif			Lokasi		Sumber Dana	Prioritas		Target	Pagu Indikatif	
						Semula	Menjadi	RKPD 2022	APBD 2022	RKPD 2022 Perubahan				Nasional				Daerah
2.11.04.2.01.05	Pengelolaan Taman Keaneekaragaman Hayati Lainnya	Indeks Kualitas Tutupan Lahan				78.9 point	78.9 point	150,000,000	150,000,000	150,000,000	Kab. Katingan, Semua Kecamatan Semua Kelurahan	Pendapatan Bagi Hasil	Membangun Lingkungan Hidup, Meningkatkan Ketahanan Bencana Dan Perubahan Iklim	4. Optimalisasi pengelolaan sumber daya alam dan lingkungan yang berkelanjutan	Masyarakat	78.9 point	0	Dinas Lingkungan Hidup
2.11.04.2.01.06	Pengembangan Kapasitas Kelembagaan dan SDM dalam Pengelolaan Keaneekaragaman Hayati	Indeks Kualitas Tutupan Lahan				78.9 point	78.9 point	149,996,734	149,996,734	149,996,734	Kab. Katingan, Semua Kecamatan Semua Kelurahan	Sisa Lebih Perhitungan Anggaran Tahun Sebelumnya	Membangun Lingkungan Hidup, Meningkatkan Ketahanan Bencana Dan Perubahan Iklim	4. Optimalisasi pengelolaan sumber daya alam dan lingkungan yang berkelanjutan	Masyarakat	78.9 point	0	Dinas Lingkungan Hidup
2.11.05	PROGRAM PENGENDALIAN BAHAN BERBAHAYA DAN BERACUN (B3) DAN LIMBAH BAHAN BERBAHAYA DAN BERACUN (LIMBAH B3)	Indeks Kualitas Udara dan Indeks Kualitas Air	point		point	76 point	76 point	19,999,746	19,999,746	38,239,746						76 point	25,000,000	
2.11.05.2.01	Penyimpanan Sementara Limbah B3	Jumlah laporan hasil pengawasan kinerja pengelolaan limbah B3	Dokumen		Dokumen	1 Dokumen	1 Dokumen	19,999,746	19,999,746	38,239,746						1 Dokumen	25,000,000	
2.11.05.2.01.01	Fasilitasi Pemenuhan Komitmen Izin Penyimpanan Sementara Limbah B3 Dilaksanakan melalui Sistem Pelayanan Perizinan Berusaha Terintegrasi secara Elektronik	persentase jumlah dokumen lingkungan				5 dokumen	5 dokumen	19,999,746	19,999,746	38,239,746	Kab. Katingan, Hilir, Kasongan Lama	Dana Transfer Umum-Dana Alokasi Umum		4. Optimalisasi pengelolaan sumber daya alam dan lingkungan yang berkelanjutan	masyarakat	5 dokumen	25,000,000	Dinas Lingkungan Hidup
2.11.06	PROGRAM PEMBINAAN DAN PENGAWASAN TERHADAP IZIN LINGKUNGAN DAN IZIN PERLINDUNGAN DAN PENGELOLAAN LINGKUNGAN HIDUP (PPLH)	Persentase Dokumen terkait Lingkungan Hidup yang disusun	%		%	3 %	3 %	239,605,525	150,055,525	149,915,525						3 %	325,000,000	

**Penetapan Perubahan Rencana Kerja Pemerintah Daerah (RKPD)
Kabupaten Katingan
Tahun 2022**

Kode	Urusan/ Bidang Urusan/ Program/ Kegiatan/ Sub Kegiatan	Indikator Program/ Kegiatan/ Sub Kegiatan	Target Akhir Periode RPJMD	Realisasi Capaian RKPD Tahun 2020	Prakiraan Capaian Target RKPD Tahun 2021	Capaian Kinerja dan Kerangka Pendanaan							Kelompok Sasaran	Prakiraan Maju Rencana Tahun 2023		Perangkat Daerah Penanggung Jawab		
						Target 2022		Pagu Indikatif			Lokasi	Sumber Dana		Prioritas			Target	Pagu Indikatif
						Semula	Menjadi	RKPD 2022	APBD 2022	RKPD 2022 Perubahan				Nasional	Daerah			
211062.01	Pembinaan dan Pengawasan Terhadap Usaha dan/atau Kegiatan yang Izin Lingkungan dan Izin PPLH diterbitkan oleh Pemerintah Daerah Kabupaten/Kota	Jumlah pembinaan dan pengawasan terhadap usaha dan/atau kegiatan yang izin lingkungan dan izin PPLH diterbitkan pemerintah kabupaten/kota	Kegiatan		Kegiatan	3 Kegiatan	3 Kegiatan	239,605,525	150,055,525	149,915,525				3 Kegiatan	325,000,000			
211062.0101	Fasilitasi Pemenuhan Ketentuan dan Kewajiban Izin Lingkungan dan/atau Izin PPLH	Jumlah Pertemuan dalam Memfasilitasi Perijinan Lingkungan dan/atau Izin PPLH				5 Kali	5 Kali	19,905,525	19,905,525	19,905,525	Kab. Katingan, Katingan Hilir, Kasongan Lama	Dana Transfer Umum - Dana Alokasi Umum	Membangun Lingkungan Hidup, Meningkatkan Ketahanan Bencana Dan Perubahan Iklim	4. Optimalisasi pengelolaan sumber daya alam dan lingkungan yang berkelanjutan	Masyarakat	5 Kali	25,000,000	Dinas Lingkungan Hidup
211062.0103	Pengawasan Usaha dan/atau Kegiatan yang Izin Lingkungan Hidup, Izin PPLH yang Diterbitkan oleh Pemerintah Daerah Kabupaten/Kota	Dokumen Hasil Pengawasan terhadap Penataan dan Pembinaan Bidang LH Jumlah Usaha/Kegiatan Wajib Amdal, RKL-RPL / UKL-UPL dan SPPL yang diawasi				1 Dok 178 Usaha/Keg	1 Dok 178 Usaha/Keg	183,300,000	93,750,000	124,690,000	Kab. Katingan, Semua Kecamatan Semua Kelurahan	Dana Transfer Umum - Dana Alokasi Umum	Membangun Lingkungan Hidup, Meningkatkan Ketahanan Bencana Dan Perubahan Iklim	4. Optimalisasi pengelolaan sumber daya alam dan lingkungan yang berkelanjutan	Masyarakat	1 Dok 178 Usaha/Keg	250,000,000	Dinas Lingkungan Hidup
211062.0104	Koordinasi dan Sinkronisasi Pengawasan dan Penerapan Sanksi Upaya dan Rencana PPLH	Jumlah Usaha/Kegiatan Wajib Amdal, RKL-RPL / UKL-UPL dan SPPL yang diberikan Sanksi				1 Usaha/Keg	1 Usaha/Keg	36,400,000	36,400,000	5,320,000	Kab. Katingan, Semua Kecamatan Semua Kelurahan	Sisa Lebih Perhitungan Anggaran Tahun Sebelumnya	Membangun Lingkungan Hidup, Meningkatkan Ketahanan Bencana Dan Perubahan Iklim	4. Optimalisasi pengelolaan sumber daya alam dan lingkungan yang berkelanjutan	Masyarakat	1 Usaha/Keg	50,000,000	Dinas Lingkungan Hidup
21107	PROGRAM PENGAKUAN KEBERADAAN MASYARAKAT HUKUM ADAT (MHA), KEARIFAN LOKAL DAN HAK MHA YANG TERKAIT DENGAN PPLH	Persentase Dokumen terkait Lingkungan Hidup yang disusun	%		%	3 %	3 %	149,920,000	68,120,000	68,120,000						3 %	200,000,000	
211072.01	Pengakuan MHA, Kearifan Lokal, Pengetahuan Tradisional, dan Hak MHA yang terkait dengan PPLH	Jumlah peraturan daerah terkait Masyarakat Hukum Adat (MHA)	Dokumen		Dokumen	2 Dokumen	2 Dokumen	149,920,000	68,120,000	68,120,000						2 Dokumen	200,000,000	

**Penetapan Perubahan Rencana Kerja Pemerintah Daerah (RKPD)
Kabupaten Katingan
Tahun 2022**

Kode	Urusan/ Bidang Urusan/ Program/ Kegiatan/ Sub Kegiatan	Indikator Program/ Kegiatan/ Sub Kegiatan	Target Akhir Period e RPJMD	Realisasi Capaian RKPD Tahun 2020	Prakiraan Capaian Target RKPD Tahun 2021	Capaian Kinerja dan Kerangka Pendanaan									Kelompok Sasaran	Prakiraan Maju Rencana Tahun 2023		Perangkat Daerah Penanggung Jawab
						Target 2022		Pagu Indikatif			Lokasi	Sumber Dana	Prioritas			Target	Pagu Indikatif	
						Semula	Menjadi	RKPD 2022	APBD 2022	RKPD 2022 Perubahan			Nasional	Daerah				
2.11.07.2.01	Koordinasi, Sinkronisasi, Penyediaan Data, dan Informasi Pengakuan Keberadaan MHA Kearifan Lokal atau Pengetahuan Tradisional dan Hak Kearifan Lokal atau Pengetahuan Tradisional dan Hak MHA terkait dengan PPLH	Persentase Dokumen terkait Lingkungan Hidup yang disusun				3 %	3 %	149,920,000	68,120,000	68,120,000	Kab. Katingan, Semua Kecamatan Semua Kelurahan	Sisa Lebih Perhitungan Anggaran Tahun Sebelumnya	4. Optimalisasi pengelolaan sumber daya alam dan lingkungan yang berkelanjutan	Masyarakat dan Pemerintah Daerah	3 %	200,000,000	Dinas Lingkungan Hidup	
2.11.08	PROGRAM PENINGKATAN PENDIDIKAN, PELATIHAN DAN PENYULUHAN LINGKUNGAN HIDUP UNTUK MASYARAKAT	Persentase jumlah timbulan sampah yang didaur ulang	%		%	85 %	85 %	99,998,172	99,998,172	977,968,057					85 %	339,912,462		
2.11.08.2.01	Penyelenggaraan Pendidikan, Pelatihan, dan Penyuluhan Lingkungan Hidup untuk Lembaga Kemasyarakatan Tingkat Daerah Kabupaten/Kota	Jumlah Sosialisasi Pendidikan dan Penyusunan Bidang Lingkungan Hidup	Kegiatan		Kegiatan	5 Kegiatan	5 Kegiatan	99,998,172	99,998,172	977,968,057					5 Kegiatan	339,912,462		
2.11.08.2.01.01	Peningkatan Kapasitas dan Kompetensi Sumber Daya Manusia Bidang Lingkungan Hidup untuk Lembaga Kemasyarakatan	Jumlah sumber daya manusia bidang Lingkungan Hidup untuk lembaga kemasyarakatan null					50 orang 0 null	0	0	683,625,810	Kab. Katingan, Semua Kecamatan Semua Kelurahan	DBH Sumber Daya Alam Kehutanan-Dana Reboisasi (DR)	4. Optimalisasi pengelolaan sumber daya alam dan lingkungan yang berkelanjutan	Masyarakat	50 orang 0 null	0	Dinas Lingkungan Hidup	
2.11.08.2.01.02	Pendampingan Gerakan Peduli Lingkungan Hidup	Jumlah Sekolah yang berwawasan Lingkungan Hidup				5 Sekolah	5 Sekolah	99,998,172	99,998,172	99,998,172	Semua Kab/Kota, Semua Kecamatan Semua Kelurahan	Pajak Daerah	4. Optimalisasi pengelolaan sumber daya alam dan lingkungan yang berkelanjutan	Masyarakat	5 Sekolah	339,912,462	Dinas Lingkungan Hidup	
2.11.08.2.01.03	Penyelenggaraan Penyuluhan dan Kampanye Lingkungan Hidup	Jumlah kegiatan penyelenggaraan penyuluhan dan kampanye lingkungan hidup null					3 Kegiatan 0 null	0	0	194,344,075	Kab. Katingan, Semua Kecamatan Semua Kelurahan	DBH Sumber Daya Alam Kehutanan-Dana Reboisasi (DR)	4. Optimalisasi pengelolaan sumber daya alam dan lingkungan yang berkelanjutan	Masyarakat	3 Kegiatan 0 null	0	Dinas Lingkungan Hidup	
2.11.09	PROGRAM PENGHARGAAN LINGKUNGAN HIDUP UNTUK MASYARAKAT	Persentase jumlah timbulan sampah yang didaur ulang	%		%	85 %	85 %	349,998,939	349,998,939	0					85 %	400,000,000		

**Penetapan Perubahan Rencana Kerja Pemerintah Daerah (RKPD)
Kabupaten Katingan
Tahun 2022**

Kode	Urusan/ Bidang Urusan/ Program/ Kegiatan/ Sub Kegiatan	Indikator Program/ Kegiatan/ Sub Kegiatan	Target Akhir Period e RPJMD	Realisasi Capaian RKPD Tahun 2020	Prakiraan Capaian Target RKPD Tahun 2021	Capaian Kinerja dan Kerangka Pendanaan							Kelompok Sasaran	Prakiraan Maju Rencana Tahun 2023		Perangkat Daerah Penanggung Jawab		
						Target 2022		Pagu Indikatif			Lokasi	Sumber Dana		Prioritas			Target	Pagu Indikatif
						Semula	Menjadi	RKPD 2022	APBD 2022	RKPD 2022 Perubahan				Nasional	Daerah			
2 11 09 2.0 1	Pemberian Penghargaan Lingkungan Hidup Tingkat Daerah Kabupaten/Kota	Jumlah kegiatan lomba kebersihan lingkungan yang dilaksanakan	kegiatan		kegiatan	1 kegiatan	1 kegiatan	349,998,939	349,998,939	0					1 kegiatan	400,000,000		
2 11 09 2.0 1 01	Penilaian Kinerja Masyarakat/Lemb aga Masyarakat/Dunia Usaha/Dunia Pendidikan/ Filantropi dalam Perlindungan dan Pengelolaan Lingkungan Hidup	Jumlah Kecamatan yang Ikut Lomba Kebersihan Lingkungan				13 Kec	13 Kec	349,998,939	349,998,939	0	Kab. Katingan, Katingan Hilir, Kasongan Lama		4. Optimalisasi pengelolaan sumber daya alam dan lingkungan yang berkelanjutan	Masyaraka t	13 Kec	400,000,000	Dinas Lingkungan Hidup	
2 11 10	PROGRAM PENANGANAN PENGADUAN LINGKUNGAN HIDUP	Indeks Kualitas Udara dan Indeks Kualitas Air	point		point	76 point	76 point	179,997,818	179,997,386	99,997,476					76 point	500,000,000		
2 11 10 2.0 1	Penyelesaian Pengaduan Masyarakat di Bidang Perlindungan dan Pengelolaan Lingkungan Hidup (PPLH) Kabupaten/Kota	Jumlah laporan dokumen pengaduan sengketa lingkungan	dokumen		dokumen	2 dokumen	2 dokumen	179,997,818	179,997,386	99,997,476					2 dokumen	500,000,000		
2 11 10 2.0 1 01	Pengelolaan Pengaduan Masyarakat terhadap PPLH Kabupaten/Kota	jumlah kasus pengaduan yang ditangani				2 pengaduan	2 pengaduan	79,999,910	79,999,910	0	Kab. Katingan, Semua Kecamatan, Semua Kelurahan	Membangun Lingkungan Hidup, Meningkatkan Ketahanan Bencana Dan Perubahan Iklim	4. Optimalisasi pengelolaan sumber daya alam dan lingkungan yang berkelanjutan	Masyaraka t	2 pengaduan	300,000,000	Dinas Lingkungan Hidup	
2 11 10 2.0 1 02	Koordinasi dan Sinkronisasi Penerapan Sanksi Administrasi, Penyelesaian Sengketa, dan/atau Penyidikan Lingkungan Hidup di Luar Pengadilan atau melalui Pengadilan	Jumlah Sosialisasi				1 kali	1 kali	99,997,908	99,997,476	99,997,476	Kab. Katingan, Katingan Hilir, Kasongan Lama	Pajak Daerah	Membangun Lingkungan Hidup, Meningkatkan Ketahanan Bencana Dan Perubahan Iklim	4. Optimalisasi pengelolaan sumber daya alam dan lingkungan yang berkelanjutan	Masyaraka t	1 kali	200,000,000	Dinas Lingkungan Hidup
2 11 11	PROGRAM PENGELOLAAN PERSAMPAHAN	Peningkatan Persentase Pendapatan Asli Daerah	%		%	2 %	2 %	4,647,279,656	4,522,982,934	5,410,181,864					2 %	7,400,000,000		
2 11 11 2.0 1	Pengelolaan Sampah	Jumlah kegiatan pengelolaan persampahan yang dilaksanakan	kegiatan		kegiatan	3 kegiatan	3 kegiatan	4,547,279,875	4,422,983,153	5,310,182,083					3 kegiatan	7,100,000,000		

**Penetapan Perubahan Rencana Kerja Pemerintah Daerah (RKPD)
Kabupaten Katingan
Tahun 2022**

Kode	Urusan/ Bidang Urusan/ Program/ Kegiatan/ Sub Kegiatan	Indikator Program/ Kegiatan/ Sub Kegiatan	Target Akhir Period e RPJMD	Realisasi Capaian RKPD Tahun 2020	Prakiraan Capaian Target RKPD Tahun 2021	Capaian Kinerja dan Kerangka Pendanaan								Kelompok Sasaran	Prakiraan Maju Rencana Tahun 2023		Perangkat Daerah Penanggung Jawab	
						Target 2022		Pagu Indikatif			Lokasi	Sumber Dana	Prioritas		Target	Pagu Indikatif		
						Semula	Menjadi	RKPD 2022	APBD 2022	RKPD 2022 Perubahan			Nasional					Daerah
2 11 11 2.0 1 02	Pengurangan Sampah dengan melakukan Pembatasan, Pendaauran Ulang dan Pemanfaatan Kembali	Jumlah alat pengolahan persampahan Jumlah pupuk kompos yang dihasilkan				2 alat 2000 Kg	2 alat 2000 Kg	1,031,723,675	632,494,713	897,789,553	Kab. Katingan, Katingan Hilir, Kasongan Lama	Pendapatan Bagi Hasil		4. Optimalisasi pengelolaan sumber daya alam dan lingkungan yang berkelanjutan	Masyarakat	2 alat 2000 Kg	3,000,000,000	Dinas Lingkungan Hidup
2 11 11 2.0 1 03	Penanganan Sampah dengan melakukan Pemilahan, Pengumpulan, Pengangkutan, Pengolahan, dan Pemrosesan Akhir Sampah di TPA/TPST/SPA Kabupaten/Kota	Persentase peralatan pengelolaan persampahan berfungsi baik				74 %	74 %	3,415,828,500	3,690,760,740	4,312,664,830	Kab. Katingan, Katingan Hilir, Kasongan Lama	Sisa Lebih Perhitungan Anggaran Tahun Sebelumnya		4. Optimalisasi pengelolaan sumber daya alam dan lingkungan yang berkelanjutan	Masyarakat	74 %	4,000,000,000	Dinas Lingkungan Hidup
2 11 11 2.0 1 04	Peningkatan Peran serta Masyarakat dalam Pengelolaan Persampahan	Jumlah Kecamatan yang berperan serta				13 Kec	13 Kec	99,727,700	99,727,700	99,727,700	Kab. Katingan, Katingan Hilir, Kasongan Lama	Dana Transfer Umum-Dana Alokasi Umum		4. Optimalisasi pengelolaan sumber daya alam dan lingkungan yang berkelanjutan	Masyarakat	13 Kec	100,000,000	Dinas Lingkungan Hidup
2 11 11 2.0 3	Pembinaan dan Pengawasan Pengelolaan Sampah yang Diselenggarakan oleh Pihak Swasta	Jumlah kegiatan pembinaan dan pengawasan pengelolaan sampah	kegiatan		kegiatan	1 kegiatan	1 kegiatan	99,999,781	99,999,781	99,999,781						1 kegiatan	300,000,000	
2 11 11 2.0 3 02	Penyusunan dan Pelaksanaan Penilaian Kinerja Pengelolaan Sampah	Jumlah Dokumen Evaluasi dan pelaporan jasktrada Jumlah Kecamatan sebagai titik pantau Adipura				1 dok 2 Kec	1 dok 2 Kec	99,999,781	99,999,781	99,999,781	Kab. Katingan, Katingan Hilir, Kasongan Lama	Dana Transfer Umum-Dana Alokasi Umum		4. Optimalisasi pengelolaan sumber daya alam dan lingkungan yang berkelanjutan	masyarakat	1 dok 2 Kec	300,000,000	Dinas Lingkungan Hidup
2	URUSAN PEMERINTAHAN WAJIB YANG TIDAK BERKAITAN DENGAN PELAYANAN DASAR																	
2 12	URUSAN PEMERINTAHAN BIDANG ADMINISTRASI KEPENDUDUKAN DAN PENCATATAN SIPIL							6,228,439,362	6,093,277,162	6,398,877,162						6,234,361,871		
2 12 01	PROGRAM PENUNJANG URUSAN PEMERINTAHAN DAERAH KABUPATEN/KOTA	Nilai Lakip	Predikat		Predikat	BB Predikat		5,391,690,887	5,256,528,687	5,603,590,967						BB Predikat	4,389,546,621	
2 12 01 2.0 2	Administrasi Keuangan Perangkat Daerah	Terlaksananya Administrasi Keuangan Perangkat Daerah	Bulan		Bulan	12 Bulan	12 Bulan	2,530,848,331	2,530,848,331	2,530,848,331						12 Bulan	2,680,575,533	
2 12 01 2.0 2 01	Penyediaan Gaji dan Tunjangan ASN	Cakupan Bulan Penyediaan Gaji dan Tunjangan ASN				12 Bulan	12 Bulan	2,530,848,331	2,530,848,331	2,530,848,331	Kab. Katingan, Katingan Hilir, Kasongan Lama	Dana Transfer Umum-Dana Alokasi Umum	Meningkatkan Sumber Daya Manusia Yang Berkualitas Dan Berdaya Saing	5. Optimalisasi kualitas Reformasi Birokrasi	Sub Bagian Administrasi Keuangan Disdukcapil Kabupaten Katingan	12 Bulan	2,680,575,533	Dinas Kependudukan dan Pencatatan Sipil

Penetapan Perubahan Rencana Kerja Pemerintah Daerah (RKPD)
Kabupaten Katingan
Tahun 2022

Kode	Urusan/ Bidang Urusan/ Program/ Kegiatan/ Sub Kegiatan	Indikator Program/ Kegiatan/ Sub Kegiatan	Target Akhir Periode RPJMD	Realisasi Capaian RKPD Tahun 2020	Prakiraan Capaian Target RKPD Tahun 2021	Capaian Kinerja dan Kerangka Pendanaan						Kelompok Sasaran	Prakiraan Maju Rencana Tahun 2023		Perangkat Daerah Penanggung Jawab			
						Target 2022		Pagu Indikatif			Lokasi		Sumber Dana	Prioritas		Target	Pagu Indikatif	
						Semula	Menjadi	RKPD 2022	APBD 2022	RKPD 2022 Perubahan				Nasional				Daerah
2.12.01.2.05	Administrasi Kepegawaian Perangkat Daerah	Terlaksananya Administrasi Kepegawaian Perangkat Daerah	Bulan		Bulan	12 Bulan	12 Bulan	110,620,000	110,620,000	87,760,000					12 Bulan	101,318,137		
2.12.01.2.05.02	Pengadaan Pakaian Dinas Beserta Atribut Kelengkapannya	Jumlah dan jenis pakaian dinas harian beserta atribut dan perlengkapannya				100 Set	100 Set	50,000,000	50,000,000	50,000,000	Kab. Katingan, Katingan Hilir, Kasongan Lama	Dana Transfer Umum-Dana Alokasi Umum	Meningkatkan Sumber Daya Manusia Yang Berkualitas Dan Berdaya Saing	5. Optimalisasi kualitas Reformasi Birokrasi	Sub Bagian Administrasi Kepegawaian Disdukcapil Kabupaten Katingan	100 Set	50,000,000	Dinas Kependudukan dan Pencatatan Sipil
2.12.01.2.05.11	Bimbingan Teknis Implementasi Peraturan Perundang-Undangan	Cakupan bulan bimbingan teknis peraturan perundang-undangan				12 Bulan	12 Bulan	60,620,000	60,620,000	37,760,000	Kab. Katingan, Katingan Hilir, Kasongan Lama	Dana Transfer Umum-Dana Alokasi Umum	Meningkatkan Sumber Daya Manusia Yang Berkualitas Dan Berdaya Saing	5. Optimalisasi kualitas Reformasi Birokrasi	Sub Bagian Administrasi Kepegawaian Disdukcapil Kabupaten Katingan	12 Bulan	51,318,137	Dinas Kependudukan dan Pencatatan Sipil
2.12.01.2.06	Administrasi Umum Perangkat Daerah	Terlaksananya Administrasi Umum Perangkat Daerah	Bulan		Bulan	12 Bulan	12 Bulan	827,054,725	691,964,725	682,677,960					12 Bulan	507,110,790		
2.12.01.2.06.01	Penyediaan Komponen Instalasi Listrik/Penerangan Bangunan Kantor	Cakupan bulan penyediaan komponen instalasi listrik/penerangan bangunan kantor				12 Bulan	12 Bulan	4,990,576	4,990,576	4,990,576	Kab. Katingan, Katingan Hilir, Kasongan Lama	Dana Transfer Umum-Dana Alokasi Umum	Meningkatkan Sumber Daya Manusia Yang Berkualitas Dan Berdaya Saing	5. Optimalisasi kualitas Reformasi Birokrasi	Sub Bagian Administrasi Umum Disdukcapil Kabupaten Katingan	12 Bulan	5,000,000	Dinas Kependudukan dan Pencatatan Sipil
2.12.01.2.06.03	Penyediaan Peralatan Rumah Tangga	Cakupan bulan Penyediaan Peralatan Rumah Tangga				12 Bulan	12 Bulan	19,991,669	19,991,669	69,016,322	Kab. Katingan, Katingan Hilir, Kasongan Lama	Dana Transfer Umum-Dana Alokasi Umum	Meningkatkan Sumber Daya Manusia Yang Berkualitas Dan Berdaya Saing	5. Optimalisasi kualitas Reformasi Birokrasi	Sub Bagian Administrasi Umum Disdukcapil Kabupaten Katingan	12 Bulan	20,000,000	Dinas Kependudukan dan Pencatatan Sipil
2.12.01.2.06.04	Penyediaan Bahan Logistik Kantor	Cakupan bulan Penyediaan Bahan Logistik Kantor				12 Bulan	12 Bulan	98,805,000	98,805,000	98,805,000	Kab. Katingan, Katingan Hilir, Kasongan Lama	Dana Transfer Umum-Dana Alokasi Umum	Meningkatkan Sumber Daya Manusia Yang Berkualitas Dan Berdaya Saing	5. Optimalisasi kualitas Reformasi Birokrasi	Sub Bagian Administrasi Umum Disdukcapil Kabupaten Katingan	12 Bulan	75,000,000	Dinas Kependudukan dan Pencatatan Sipil
2.12.01.2.06.05	Penyediaan Barang Cetak dan Penggandaan	Cakupan bulan penyediaan barang cetakan dan penggandaan				12 Bulan	12 Bulan	123,433,480	123,433,480	163,692,062	Kab. Katingan, Katingan Hilir, Kasongan Lama	Dana Transfer Umum-Dana Alokasi Umum	Meningkatkan Sumber Daya Manusia Yang Berkualitas Dan Berdaya Saing	5. Optimalisasi kualitas Reformasi Birokrasi	Sub Bagian Administrasi Umum Disdukcapil Kabupaten Katingan	12 Bulan	175,499,995	Dinas Kependudukan dan Pencatatan Sipil

Penetapan Perubahan Rencana Kerja Pemerintah Daerah (RKPD)
Kabupaten Katingan
Tahun 2022

Kode	Urusan/ Bidang Urusan/ Program/ Kegiatan/ Sub Kegiatan	Indikator Program/ Kegiatan/ Sub Kegiatan	Target Akhir Period e RPJMD	Realisasi Capaian RKPD Tahun 2020	Prakiraan Capaian Target RKPD Tahun 2021	Capaian Kinerja dan Kerangka Pendanaan							Kelompok Sasaran	Prakiraan Maju Rencana Tahun 2023		Perangkat Daerah Penanggung Jawab		
						Target 2022		Pagu Indikatif			Lokasi	Sumber Dana		Prioritas			Target	Pagu Indikatif
						Semula	Menjadi	RKPD 2022	APBD 2022	RKPD 2022 Perubahan				Nasional	Daerah			
2.12.01.2.06.06	Penyediaan Bahan Bacaan dan Peraturan Perundang-undangan	Cakupan bulan penyediaan bahan bacaan dan peraturan perundang-undangan				12 Bulan	12 Bulan	16,434,000	16,434,000	16,434,000	Kab. Katingan, Katingan Hilir, Kasongan Lama	Dana Transfer Umum-Dana Alokasi Umum	Meningkatkan Sumber Daya Manusia Yang Berkualitas Dan Berdaya Saing	5. Optimalisasi kualitas Reformasi Birokrasi	Sub Bagian Administrasi Umum Disdukcapil Kabupaten Katingan	12 Bulan	24,000,000	Dinas Kependudukan dan Pencatatan Sipil
2.12.01.2.06.09	Penyelenggaraan Rapat Koordinasi dan Konsultasi SKPD	Cakupan bulan Penyelenggaraan Rapat Koordinasi dan Konsultasi SKPD				12 Bulan	12 Bulan	563,400,000	428,310,000	329,740,000	Kab. Katingan, Semua Kecamatan Semua Kelurahan	Dana Transfer Umum-Dana Alokasi Umum	Meningkatkan Sumber Daya Manusia Yang Berkualitas Dan Berdaya Saing	5. Optimalisasi kualitas Reformasi Birokrasi	Sub Bagian Administrasi Umum Disdukcapil Kabupaten Katingan	12 Bulan	207,610,795	Dinas Kependudukan dan Pencatatan Sipil
2.12.01.2.07	Pengadaan Barang Milik Daerah Penunjang Urusan Pemerintahan Daerah	Terlaksananya Pengadaan Barang Milik Daerah Penunjang Urusan Pemerintahan Daerah	Persen		Persen	100 Persen	100 Persen	84,484,368	84,484,368	46,432,557						100 Persen	200,000,000	
2.12.01.2.07.06	Pengadaan Peralatan dan Mesin Lainnya	Jumlah dan jenis Pengadaan Peralatan dan Mesin Lainnya				1 Set	1 Set	84,484,368	84,484,368	46,432,557	Kab. Katingan, Katingan Hilir, Kasongan Lama	Dana Transfer Umum-Dana Alokasi Umum		5. Optimalisasi kualitas Reformasi Birokrasi	Barang Milik Daerah Disdukcapil Kabupaten Katingan	1 Set	200,000,000	Dinas Kependudukan dan Pencatatan Sipil
2.12.01.2.08	Penyediaan Jasa Penunjang Urusan Pemerintahan Daerah	Terlaksananya Penyediaan Jasa Penunjang Urusan Pemerintahan Daerah	Bulan		Bulan	12 Bulan	12 Bulan	1,448,848,463	1,448,848,463	1,693,765,319						12 Bulan	683,882,000	
2.12.01.2.08.02	Penyediaan Jasa Komunikasi, Sumber Daya Air dan Listrik	Cakupan bulan penyediaan jasa komunikasi, sumber daya air dan listrik				12 Bulan	12 Bulan	108,000,000	108,000,000	108,000,000	Kab. Katingan, Katingan Hilir, Kasongan Lama	Dana Transfer Umum-Dana Alokasi Umum		5. Optimalisasi kualitas Reformasi Birokrasi	Kantor Disdukcapil Kabupaten Katingan	12 Bulan	108,000,000	Dinas Kependudukan dan Pencatatan Sipil
2.12.01.2.08.03	Penyediaan Jasa Peralatan dan Perlengkapan Kantor	Cakupan bulan Penyediaan Jasa Peralatan dan Perlengkapan Kantor				12 Bulan	12 Bulan	348,454,380	348,454,380	522,007,512	Kab. Katingan, Katingan Hilir, Kasongan Lama	Dana Transfer Umum-Dana Alokasi Umum		5. Optimalisasi kualitas Reformasi Birokrasi	Kantor Disdukcapil Kabupaten Katingan	12 Bulan	100,000,000	Dinas Kependudukan dan Pencatatan Sipil
2.12.01.2.08.04	Penyediaan Jasa Pelayanan Umum Kantor	Cakupan bulan Penyediaan Jasa Pelayanan Umum Kantor				12 Bulan	12 Bulan	992,394,083	992,394,083	1,063,757,807	Kab. Katingan, Katingan Hilir, Kasongan Lama	Dana Transfer Umum-Dana Alokasi Umum		5. Optimalisasi kualitas Reformasi Birokrasi	Kantor Disdukcapil Kabupaten Katingan	12 Bulan	475,882,000	Dinas Kependudukan dan Pencatatan Sipil
2.12.01.2.09	Pemeliharaan Barang Milik Daerah Penunjang Urusan Pemerintahan Daerah	Terlaksananya Pemeliharaan Barang Milik Daerah Penunjang Urusan Pemerintah Daerah	Bulan		Bulan	12 Bulan	12 Bulan	389,835,000	389,762,800	562,106,800						12 Bulan	216,660,161	

Penetapan Perubahan Rencana Kerja Pemerintah Daerah (RKPD)
Kabupaten Katingan
Tahun 2022

Kode	Urusan/ Bidang Urusan/ Program/ Kegiatan/ Sub Kegiatan	Indikator Program/ Kegiatan/ Sub Kegiatan	Target Akhir Periode RPJMD	Realisasi Capaian RKPD Tahun 2020	Prakiraan Capaian Target RKPD Tahun 2021	Capaian Kinerja dan Kerangka Pendanaan							Kelompok Sasaran	Prakiraan Maju Rencana Tahun 2023		Perangkat Daerah Penanggung Jawab		
						Target 2022		Pagu Indikatif			Lokasi	Sumber Dana		Prioritas			Target	Pagu Indikatif
						Semula	Menjadi	RKPD 2022	APBD 2022	RKPD 2022 Perubahan				Nasional	Daerah			
2.12.01.2.09.02	Penyediaan Jasa Pemeliharaan, Biaya Pemeliharaan, Pajak, dan Perizinan Kendaraan Dinas Operasional atau Lapangan	Cakupan bulan Penyediaan Jasa Pemeliharaan, Biaya Pemeliharaan, Pajak, dan Perizinan Kendaraan Dinas Operasional atau Lapangan				12 Bulan	12 Bulan	113,250,000	113,250,000	113,250,000	Kab. Katingan, Katingan Hilir, Kasongan Lama	Dana Transfer Umum-Dana Alokasi Umum		5. Optimalisasi kualitas Reformasi Birokrasi	Barang Milik Daerah Disdukcapil Kabupaten Katingan	12 Bulan	113,295,200	Dinas Kependudukan dan Pencatatan Sipil
2.12.01.2.09.06	Pemeliharaan Peralatan dan Mesin Lainnya	Cakupan bulan Pemeliharaan Peralatan dan Mesin Lainnya				12 Bulan	12 Bulan	76,601,000	76,601,000	48,945,000	Kab. Katingan, Katingan Hilir, Kasongan Lama	Dana Transfer Umum-Dana Alokasi Umum		5. Optimalisasi kualitas Reformasi Birokrasi	Barang Milik Daerah Disdukcapil Kabupaten Katingan	12 Bulan	50,000,000	Dinas Kependudukan dan Pencatatan Sipil
2.12.01.2.09.09	Pemeliharaan/Rehabilitasi Gedung Kantor dan Bangunan Lainnya	Jumlah dan jenis gedung yang direhabilitasi sedang/berat				1 Unit	1 Unit	199,984,000	199,911,800	399,911,800	Kab. Katingan, Katingan Hilir, Kasongan Lama	Dana Transfer Umum-Dana Alokasi Umum		5. Optimalisasi kualitas Reformasi Birokrasi	Barang Milik Daerah Disdukcapil Kabupaten Katingan	1 Unit	53,364,961	Dinas Kependudukan dan Pencatatan Sipil
2.12.02	PROGRAM PENDAFTARAN PENDUDUK	Rata-rata tingkat kepemilikan dokumen kependudukan	100 %		0 %		99.75 %	108,396,161	108,396,161	108,396,161						99.75 %	1,159,438,107	
2.12.02.2.01	Pelayanan Pendaftaran Penduduk	Terlaksananya Pelayanan Pendaftaran Penduduk	Desa		Desa		10 Desa	108,396,161	108,396,161	108,396,161						10 Desa	108,398,384	
2.12.02.2.01.04	Peningkatan Pelayanan Pendaftaran Penduduk	Jumlah desa yang dilayani penerbitan dokumen kependudukan				10 Desa	10 Desa	108,396,161	108,396,161	108,396,161	Kab. Katingan, Semua Kecamatan, Semua Kelurahan	Dana Transfer Umum-Dana Alokasi Umum		5. Optimalisasi kualitas Reformasi Birokrasi 5. Optimalisasi kualitas Reformasi Birokrasi	Masyarakat Kabupaten Katingan	10 Desa	108,398,384	Dinas Kependudukan dan Pencatatan Sipil
2.12.02.2.03	Penyelenggaraan Pendaftaran Penduduk	Terlaksananya Penyelenggaraan Administrasi Kependudukan	Bulan		Bulan	12 Bulan	12 Bulan	0	0	0						12 Bulan	1,051,039,723	
2.12.02.2.03.02	Pelayanan secara Aktif Pendaftaran Peristiwa Kependudukan dan Pencatatan Peristiwa Penting Terkait Pendaftaran Penduduk	Cakupan Bulan Pelayanan Secara Aktif Terkait Pelayanan Administrasi Kependudukan				12 Bulan	12 Bulan	0	0	0	Kab. Katingan, Semua Kecamatan, Semua Kelurahan		Meningkatkan Sumber Daya Manusia Yang Berkualitas Dan Berdaya Saing	5. Optimalisasi kualitas Reformasi Birokrasi	Masyarakat Kabupaten Katingan	12 Bulan	1,051,039,723	Dinas Kependudukan dan Pencatatan Sipil

**Penetapan Perubahan Rencana Kerja Pemerintah Daerah (RKPD)
Kabupaten Katingan
Tahun 2022**

Kode	Urusan/ Bidang Urusan/ Program/ Kegiatan/ Sub Kegiatan	Indikator Program/ Kegiatan/ Sub Kegiatan	Target Akhir Period e RPJMD	Realisasi Capaian RKPD Tahun 2020	Prakiraan Capaian Target RKPD Tahun 2021	Capaian Kinerja dan Kerangka Pendanaan							Kelompok Sasaran	Prakiraan Maju Rencana Tahun 2023		Perangkat Daerah Penanggung Jawab		
						Target 2022		Pagu Indikatif			Lokasi	Sumber Dana		Prioritas			Target	Pagu Indikatif
						Semula	Menjadi	RKPD 2022	APBD 2022	RKPD 2022 Perubahan				Nasional	Daerah			
2.13.01.2.02.01	Penyediaan Gaji dan Tunjangan ASN	Penyediaan Gaji ASN				1 Tahun	1 Tahun	3,105,534,357	3,146,574,357	3,216,574,357	Semua Kab/Kota, Semua Kecamatan, Semua Kelurahan Kab. Katingan, Katingan Hilir, Kasongan Lama	Pendapatan Transfer Pemerintah Pusat	Meningkatkan Sumber Daya Manusia Yang Berkualitas Dan Berdaya Saing	2. Penguatan kualitas dan daya saing sumber daya manusia	Aparatur Sipil Negara Dinas PMD Kab. Katingan	1 Tahun	3,216,574,357	Dinas Pemberdayaan Masyarakat dan Desa
2.13.01.2.05	Administrasi Kepegawaian Perangkat Daerah	Persentase Pegawai Yang Mendapatkan Baju Dinas	persen		persen		95 persen	80,750,000	80,750,000	110,750,000						95 persen	175,000,000	
2.13.01.2.05.02	Pengadaan Pakaian Dinas Beserta Atribut Kelengkapannya	Cakupan Bulan Penyediaan Pakaian Dinas beserta atribut kelengkapannya				12 bulan	12 bulan	30,750,000	30,750,000	30,750,000	Semua Kab/Kota, Semua Kecamatan, Semua Kelurahan Kab. Katingan, Katingan Hilir, Kasongan Lama	PENDAPATAN ASLI DAERAH (PAD)	Meningkatkan Sumber Daya Manusia Yang Berkualitas Dan Berdaya Saing	5. Optimalisasi kualitas Reformasi Birokrasi	ASN DINAS PMD KAB. KATINGAN	12 bulan	85,000,000	Dinas Pemberdayaan Masyarakat dan Desa
2.13.01.2.05.11	Bimbingan Teknis Implementasi Peraturan Perundang-Undangan	Cakupan Bulan Aparatur yang mengikuti Bimtek				12 bulan	12 bulan	50,000,000	50,000,000	80,000,000	Semua Kab/Kota, Semua Kecamatan, Semua Kelurahan Kab. Katingan, Katingan Hilir, Kasongan Baru	PENDAPATAN ASLI DAERAH (PAD)	Meningkatkan Sumber Daya Manusia Yang Berkualitas Dan Berdaya Saing	5. Optimalisasi kualitas Reformasi Birokrasi	ASN DINAS PMD KAB. KATINGAN	12 bulan	90,000,000	Dinas Pemberdayaan Masyarakat dan Desa
2.13.01.2.06	Administrasi Umum Perangkat Daerah	Kelancaran Pelayanan Administrasi Pemerintahan	persen		persen		95 persen	706,485,233	489,145,848	963,329,066						95 persen	707,984,233	
2.13.01.2.06.01	Penyediaan Komponen Instalasi Listrik/Penerangan Bangunan Kantor	Cakupan Bulan Penyediaan Komponen Instalasi Listrik/Penerangan Bangunan Kantor				12 bulan	12 bulan	6,766,110	6,766,110	6,766,110	Semua Kab/Kota, Semua Kecamatan, Semua Kelurahan Kab. Katingan, Katingan Hilir, Kasongan Baru	PENDAPATAN ASLI DAERAH (PAD)	Meningkatkan Sumber Daya Manusia Yang Berkualitas Dan Berdaya Saing	5. Optimalisasi kualitas Reformasi Birokrasi	Kelancaran Pelayanan dan Kegiatan Kantor	12 bulan	6,766,110	Dinas Pemberdayaan Masyarakat dan Desa

**Penetapan Perubahan Rencana Kerja Pemerintah Daerah (RKPD)
Kabupaten Katingan
Tahun 2022**

Kode	Urusan/ Bidang Urusan/ Program/ Kegiatan/ Sub Kegiatan	Indikator Program/ Kegiatan/ Sub Kegiatan	Target Akhir Period e RPJMD	Realisasi Capaian RKPD Tahun 2020	Prakiraan Capaian Target RKPD Tahun 2021	Capaian Kinerja dan Kerangka Pendanaan							Kelompok Sasaran	Prakiraan Maju Rencana Tahun 2023		Perangkat Daerah Penanggung Jawab		
						Target 2022		Pagu Indikatif			Lokasi	Sumber Dana		Prioritas			Target	Pagu Indikatif
						Semula	Menjadi	RKPD 2022	APBD 2022	RKPD 2022 Perubahan				Nasional	Daerah			
2.13.01.2.06.02	Penyediaan Peralatan dan Perlengkapan Kantor	cakupan Bulan penyediaan Peralatan dan perlengkapan kantor				12 bulan	12 bulan	45,295,250	45,295,250	45,295,250	Semua Kab/Kota, Semua Kecamatan, Semua Kelurahan Kab. Katingan, Katingan Hilir, Kasongan Lama	Pendapatan Transfer Pemerintah Pusat	Meningkatkan Sumber Daya Manusia Yang Berkualitas Dan Berdaya Saing	5. Optimalisasi kualitas Reformasi Birokrasi 5. Optimalisasi kualitas Reformasi Birokrasi	Kelancaran Pelayanan dan Kegiatan Kantor	12 bulan	45,295,250	Dinas Pemberdayaan Masyarakat dan Desa
2.13.01.2.06.03	Penyediaan Peralatan Rumah Tangga	Cakupan Bulan Penyediaan Peralatan Rumah Tangga				12 bulan	12 bulan	9,781,542	9,781,542	9,781,542	Semua Kab/Kota, Semua Kecamatan, Semua Kelurahan Kab. Katingan, Katingan Hilir, Kasongan Lama	Pendapatan Transfer Pemerintah Pusat	Meningkatkan Sumber Daya Manusia Yang Berkualitas Dan Berdaya Saing	5. Optimalisasi kualitas Reformasi Birokrasi	Kelancaran Pelayanan dan Kegiatan Kantor	12 bulan	9,781,542	Dinas Pemberdayaan Masyarakat dan Desa
2.13.01.2.06.04	Penyediaan Bahan Logistik Kantor	Cakupan Bulan Penyediaan Makan Minum Harian Pegawai Cakupan Bulan Penyediaan Makan Minum Rapat				12 bulan	12 bulan	92,916,000	92,916,000	115,360,000	Kab. Katingan, Katingan Hilir, Kasongan Lama	Dana Transfer Umum - Dana Bagi Hasil	Meningkatkan Sumber Daya Manusia Yang Berkualitas Dan Berdaya Saing	5. Optimalisasi kualitas Reformasi Birokrasi	Kelancaran Pelayanan dan Kegiatan Kantor	12 bulan	92,916,000	Dinas Pemberdayaan Masyarakat dan Desa
2.13.01.2.06.05	Penyediaan Barang Cetak dan Penggandaan	Cakupan Bulan Penyediaan Barang cetakan dan penggandaan				12 bulan	12 bulan	101,125,331	101,124,946	101,955,164	Semua Kab/Kota, Semua Kecamatan, Semua Kelurahan Kab. Katingan, Katingan Hilir, Kasongan Lama	Dana Transfer Umum - Dana Bagi Hasil	Meningkatkan Sumber Daya Manusia Yang Berkualitas Dan Berdaya Saing	5. Optimalisasi kualitas Reformasi Birokrasi	Kelancaran Pelayanan dan Kegiatan Kantor	12 bulan	101,125,331	Dinas Pemberdayaan Masyarakat dan Desa
2.13.01.2.06.06	Penyediaan Bahan Bacaan dan Peraturan Perundang-undangan	Cakupan Bulan Penyediaan Bahan Bacaan dan Peraturan perundang-undangan				12 bulan	12 bulan	19,501,000	19,492,000	19,496,000	Kab. Katingan, Katingan Hilir, Kasongan Lama	Dana Transfer Umum - Dana Bagi Hasil	Meningkatkan Sumber Daya Manusia Yang Berkualitas Dan Berdaya Saing	5. Optimalisasi kualitas Reformasi Birokrasi	Kelancaran Pelayanan dan Kegiatan Kantor	12 bulan	21,000,000	Dinas Pemberdayaan Masyarakat dan Desa

**Penetapan Perubahan Rencana Kerja Pemerintah Daerah (RKPD)
Kabupaten Katingan
Tahun 2022**

Kode	Urusan/ Bidang Urusan/ Program/ Kegiatan/ Sub Kegiatan	Indikator Program/ Kegiatan/ Sub Kegiatan	Target Akhir Period e RPJMD	Realisasi Capaian RKPD Tahun 2020	Prakiraan Capaian Target RKPD Tahun 2021	Capaian Kinerja dan Kerangka Pendanaan							Kelompok Sasaran	Prakiraan Maju Rencana Tahun 2023		Perangkat Daerah Penanggung Jawab		
						Target 2022		Pagu Indikatif			Lokasi	Sumber Dana		Prioritas			Target	Pagu Indikatif
						Semula	Menjadi	RKPD 2022	APBD 2022	RKPD 2022 Perubahan				Nasional	Daerah			
2.13.01.2.06.09	Penyelenggaraan Rapat Koordinasi dan Konsultasi SKPD	Cakupan Bulan Penyelenggaraan Rapat Koordinasi dan Konsultasi SKPD				12 bulan	12 bulan	431,100,000	213,770,000	664,675,000	Semua Kab/Kota, Semua Kecamatan, Semua Kelurahan Kab. Katingan, Katingan Hilir, Kasongan Lama	Pendapatan Transfer Pemerintah Pusat	Meningkatkan Sumber Daya Manusia Yang Berkualitas Dan Berdaya Saing	5. Optimalisasi kualitas Reformasi Birokrasi	Kelancaran Pelayanan dan Kegiatan Kantor	12 bulan	431,100,000	Dinas Pemberdayaan Masyarakat dan Desa
2.13.01.2.07	Pengadaan Barang Milik Daerah Penunjang Urusan Pemerintah Daerah	Kelancaran Pelayanan Administrasi Umum Perkantoran	persen		persen		95 persen	49,604,544	49,604,544	49,604,544						95 persen	49,604,544	
2.13.01.2.07.11	Pengadaan Sarana dan Prasarana Pendukung Gedung Kantor atau Bangunan Lainnya	Cakupan Bulan Pengadaan Sarana dan Prasarana Pendukung gedung kantor dan bangunan lainnya				12 bulan	12 bulan	49,604,544	49,604,544	49,604,544	Semua Kab/Kota, Semua Kecamatan, Semua Kelurahan Kab. Katingan, Katingan Hilir, Kasongan Lama	Dana Transfer Umum - Dana Bagi Hasil	Meningkatkan Sumber Daya Manusia Yang Berkualitas Dan Berdaya Saing	5. Optimalisasi kualitas Reformasi Birokrasi	Tersedianya Peralatan Pelayanan Administrasi Umum Perkantoran	12 bulan	49,604,544	Dinas Pemberdayaan Masyarakat dan Desa
2.13.01.2.08	Penyediaan Jasa Penunjang Urusan Pemerintahan Daerah	Cakupan Pelayanan Admministrasi Umum	persen		persen		95 persen	609,776,000	609,336,000	716,806,000						95 persen	724,320,000	
2.13.01.2.08.02	Penyediaan Jasa Komunikasi, Sumber Daya Air dan Listrik	Cakupan Bulan Peyediaan Jasa sumber daya listrik				12 bulan	12 bulan	117,750,000	117,750,000	117,750,000	Kab. Katingan, Semua Kecamatan, Semua Kelurahan Kab. Katingan, Katingan Hilir, Kasongan Lama	Dana Transfer Umum - Dana Bagi Hasil	Meningkatkan Sumber Daya Manusia Yang Berkualitas Dan Berdaya Saing	5. Optimalisasi kualitas Reformasi Birokrasi	Kelancaran Pelayanan Administrasi Umum Perkantoran	12 bulan	117,750,000	Dinas Pemberdayaan Masyarakat dan Desa

**Penetapan Perubahan Rencana Kerja Pemerintah Daerah (RKPD)
Kabupaten Katingan
Tahun 2022**

Kode	Urusan/ Bidang Urusan/ Program/ Kegiatan/ Sub Kegiatan	Indikator Program/ Kegiatan/ Sub Kegiatan	Target Akhir Period e RPJMD	Realisasi Capaian RKPD Tahun 2020	Prakiraan Capaian Target RKPD Tahun 2021	Capaian Kinerja dan Kerangka Pendanaan							Kelompok Sasaran	Prakiraan Maju Rencana Tahun 2023		Perangkat Daerah Penanggung Jawab		
						Target 2022		Pagu Indikatif			Lokasi	Sumber Dana		Prioritas			Target	Pagu Indikatif
						Semula	Menjadi	RKPD 2022	APBD 2022	RKPD 2022 Perubahan				Nasional	Daerah			
2.13.01.2.08.03	Penyediaan Jasa Peralatan dan Perlengkapan Kantor	Cakupan Bulan Penyediaan Jasa Peralatan dan Perlengkapan Kantor				12 bulan	12 bulan	6,570,000	6,130,000	6,130,000	Semua Kab/Kota, Semua Kecamatan, Semua Kelurahan Kab. Katingan, Katingan Hilir, Kasongan Lama	Pendapatan Transfer Pemerintah Pusat	Meningkatkan Sumber Daya Manusia Yang Berkualitas Dan Berdaya Saing	5. Optimalisasi kualitas Reformasi Birokrasi	Kelancaran Pelayanan Administrasi Umum Perkantoran	12 bulan	6,570,000	Dinas Pemberdayaan Masyarakat dan Desa
2.13.01.2.08.04	Penyediaan Jasa Pelayanan Umum Kantor	Cakupan Bulan Penyediaan Jasa Pelayanan Umum				12 bulan	12 bulan	485,456,000	485,456,000	592,926,000	Kab. Katingan, Katingan Hilir, Kasongan Lama	Pendapatan Transfer Pemerintah Pusat	Meningkatkan Sumber Daya Manusia Yang Berkualitas Dan Berdaya Saing	5. Optimalisasi kualitas Reformasi Birokrasi	Kelancaran Pelayanan Administrasi Umum Perkantoran	12 bulan	600,000,000	Dinas Pemberdayaan Masyarakat dan Desa
2.13.01.2.09	Pemeliharaan Barang Milik Daerah Penunjang Urusan Pemerintahan Daerah	Cakupan Pelayanan Administrasi Umum Perkantoran	Persen		Persen		95 Persen	234,352,600	234,350,000	229,739,900						95 Persen	234,352,600	
2.13.01.2.09.02	Penyediaan Jasa Pemeliharaan, Biaya Pemeliharaan, Pajak, dan Perizinan Kendaraan Dinas Operasional atau Lapangan	Cakupan Bulan kendaraan dinas yang di service dan perpanjangan perizinan				12 bulan	12 bulan	204,367,600	204,365,000	204,754,900	Semua Kab/Kota, Semua Kecamatan, Semua Kelurahan Kab. Katingan, Katingan Hilir, Kasongan Lama	Pendapatan Bagi Hasil	Meningkatkan Sumber Daya Manusia Yang Berkualitas Dan Berdaya Saing	5. Optimalisasi kualitas Reformasi Birokrasi	Kelancaran Pelayanan Administrasi Umum Perkantoran	12 bulan	204,367,600	Dinas Pemberdayaan Masyarakat dan Desa
2.13.01.2.09.06	Pemeliharaan Peralatan dan Mesin Lainnya	Cakupan Bulan Perbaikan Peralatan				12 bulan	12 bulan	23,360,000	23,360,000	18,360,000	Semua Kab/Kota, Semua Kecamatan, Semua Kelurahan Kab. Katingan, Katingan Hilir, Kasongan Lama	Dana Transfer Umum - Dana Bagi Hasil	Meningkatkan Sumber Daya Manusia Yang Berkualitas Dan Berdaya Saing	5. Optimalisasi kualitas Reformasi Birokrasi	Kelancaran Pelayanan Administrasi Umum Perkantoran	12 bulan	23,360,000	Dinas Pemberdayaan Masyarakat dan Desa

**Penetapan Perubahan Rencana Kerja Pemerintah Daerah (RKPD)
Kabupaten Katingan
Tahun 2022**

Kode	Urusan/ Bidang Urusan/ Program/ Kegiatan/ Sub Kegiatan	Indikator Program/ Kegiatan/ Sub Kegiatan	Target Akhir Periode RPJMD	Realisasi Capaian RKPD Tahun 2020	Prakiraan Capaian Target RKPD Tahun 2021	Capaian Kinerja dan Kerangka Pendanaan							Kelompok Sasaran	Prakiraan Maju Rencana Tahun 2023		Perangkat Daerah Penanggung Jawab		
						Target 2022		Pagu Indikatif			Lokasi	Sumber Dana		Prioritas			Target	Pagu Indikatif
						Semula	Menjadi	RKPD 2022	APBD 2022	RKPD 2022 Perubahan				Nasional	Daerah			
2.13.01.2.09.11	Pemeliharaan/Rehabilitasi Sarana dan Prasarana Pendukung Gedung Kantor atau Bangunan Lainnya	Cakupan Bulan Pemeliharaan/rehab Sarana dan Prasarana Pendukung Gedung Kantor				12 bulan	12 bulan	6,625,000	6,625,000	6,625,000	Semua Kab/Kota, Semua Kecamatan, Semua Kelurahan Kab. Katingan Hilir, Kasongan Lama	Sisa Lebih Perhitungan Anggaran Tahun Sebelumnya	Meningkatkan Sumber Daya Manusia Yang Berkualitas Dan Berdaya Saing	5. Optimalisasi kualitas Reformasi Birokrasi	Kelancaran Pelayanan Administrasi Umum Perkantoran	12 bulan	6,625,000	Dinas Pemberdayaan Masyarakat dan Desa
2.13.02	PROGRAM PENATAAN DESA	Pembangunan Kantor Desa	Desa		Desa		2 Desa	500,000,000	299,988,000	0						2 Desa	500,000,000	
2.13.02.2.01	Penyelenggaraan Penataan Desa	Pembangunan Kantor Desa	Desa		Desa		2 Desa	500,000,000	299,988,000	0						2 Desa	500,000,000	
2.13.02.2.01.06	Fasilitasi Sarana dan Prasarana Desa	Cakupan Bulan Pelaksanaan Lomba Pasar Desa dan Lomba Desa Pembangunan Kantor Desa				12 bulan 2 Desa	12 bulan 2 Desa	500,000,000	299,988,000	0	Semua Kab/Kota, Semua Kecamatan, Semua Kelurahan Kab. Katingan, Katingan Tengah, Tumbang Lahang	Pendapatan Transfer Pemerintah Pusat	Mengembangkan Wilayah Untuk Mengurangi Kesenjangan Dan Menjamin Pemerataan	2. Penguatan kualitas dan daya saing sumber daya manusia	Pembangunan Kantor Desa	12 bulan 2 Desa	500,000,000	Dinas Pemberdayaan Masyarakat dan Desa
2.13.03	PROGRAM PENINGKATAN KERJASAMA DESA	Persentase Desa yang melakukan kerjasama antar desa	100 %		0 %		95 %	231,000,000	230,998,109	230,998,109						95 %	231,000,000	
2.13.03.2.01	Fasilitasi Kerja sama antar Desa	Terlaksananya Kerja Sama Antar Desa Terlaksananya Kerja Sama Antar Desa di Kawasan Pesisir	Desa Desa		Desa Desa		154 Desa 14 Desa	231,000,000	230,998,109	230,998,109						154 Desa 14 Desa	231,000,000	
2.13.03.2.01.02	Fasilitasi Kerja Sama Antar Desa dengan Pihak Ketiga dalam Kabupaten/Kota	Jumlah Rapat yang dilaksanakan Terlaksananya Rakor P3MD Tingkat Kabupaten				2 kali 13 Kecamatan	2 kali 8 Kecamatan	175,000,000	174,998,405	174,998,405	Semua Kab/Kota, Semua Kecamatan, Semua Kelurahan Kab. Katingan Hilir, Kasongan Lama	Pendapatan Transfer Pemerintah Pusat	Meningkatkan Sumber Daya Manusia Yang Berkualitas Dan Berdaya Saing	2. Penguatan kualitas dan daya saing sumber daya manusia	Terjalin Kerjasama Antar Desa	2 kali 13 Kecamatan	175,000,000	Dinas Pemberdayaan Masyarakat dan Desa

**Penetapan Perubahan Rencana Kerja Pemerintah Daerah (RKPD)
Kabupaten Katingan
Tahun 2022**

Kode	Urusan/ Bidang Urusan/ Program/ Kegiatan/ Sub Kegiatan	Indikator Program/ Kegiatan/ Sub Kegiatan	Target Akhir Periode RPJMD	Realisasi Capaian RKPD Tahun 2020	Prakiraan Capaian Target RKPD Tahun 2021	Capaian Kinerja dan Kerangka Pendanaan							Kelompok Sasaran	Prakiraan Maju Rencana Tahun 2023		Perangkat Daerah Penanggung Jawab		
						Target 2022		Pagu Indikatif			Lokasi	Sumber Dana		Prioritas			Target	Pagu Indikatif
						Semula	Menjadi	RKPD 2022	APBD 2022	RKPD 2022 Perubahan				Nasional	Daerah			
2.13.03.1.03	Fasilitasi Pembangunan Kawasan Perdesaan	Jumlah Desa yang memanfaatkan Sumber Daya Alam di kawasan pesisir				2 Desa	2 Desa	56,000,000	55,999,704	55,999,704	Semua Kab/Kota, Semua Kecamatan, Semua Kelurahan Kab. Katingan, Katingan Hilir, Kasongan Lama	Dana Transfer Umum - Dana Bagi Hasil	Meningkatkan Sumber Daya Manusia Yang Berkualitas Dan Berdaya Saing	2. Penguatan kualitas dan daya saing sumber daya manusia	Terjalin Kerjasama Antar Desa	2 Desa	56,000,000	Dinas Pemberdayaan Masyarakat dan Desa
2.13.04	PROGRAM ADMINISTRASI PEMERINTAHAN DESA	Persentase aparatur yang memiliki kompetensi sesuai bidangnya				95	95	928,180,000	928,178,276	916,462,938						95	1,031,580,000	
2.13.04.1	Pembinaan dan Pengawasan Penyelenggaraan Administrasi Pemerintahan Desa	Terlaksananya Kegiatan Pembinaan dan Pengawasan Penyelenggaraan Administrasi Pemerintahan Desa	%		%	100 %	100 %	928,180,000	928,178,276	916,462,938						100 %	1,031,580,000	
2.13.04.1.01	Fasilitasi Penyelenggaraan Administrasi Pemerintahan Desa	Jumlah Desa yang dapat Membuat Laporan Realisasi Keuangan Desa dan Aset				13 Kecamatan	13 Kecamatan	125,000,000	124,999,871	124,999,779	Kab. Katingan, Semua Kecamatan, Semua Kelurahan	PENDAPATAN ASLI DAERAH (PAD)	Mengembangkan Wilayah Untuk Mengurangi Kesenjangan Dan Menjamin Pemerataan	2. Penguatan kualitas dan daya saing sumber daya manusia	Peningkatan Pemahaman Atas Pengeluaran Keuangan dan Aset Desa Bagi Desa Di Kabupaten Katingan	13 Kecamatan	200,000,000	Dinas Pemberdayaan Masyarakat dan Desa
2.13.04.1.04	Fasilitasi Pengelolaan Keuangan Desa	Jumlah aparatur desa yang mengikuti pelatihan pemerintahan desa dalam bidang pengelolaan keuangan desa				308 orang	308 orang	175,000,000	174,999,785	174,999,704	Kab. Katingan, Semua Kecamatan, Semua Kelurahan	PENDAPATAN ASLI DAERAH (PAD)	Mengembangkan Wilayah Untuk Mengurangi Kesenjangan Dan Menjamin Pemerataan	2. Penguatan kualitas dan daya saing sumber daya manusia	Peningkatan Pemahaman Atas Pengeluaran Keuangan dan Aset Desa Bagi Desa Di Kabupaten Katingan	308 orang	175,000,000	Dinas Pemberdayaan Masyarakat dan Desa
2.13.04.1.08	Pembinaan dan Pemberdayaan BUM Desa dan Lembaga Kerja sama antar Desa	Persentase BUMDES yang mengikuti Kegiatan Pameran Persentase BUMDES yang mengikuti Pelatihan				2 Kegiatan 2 Kegiatan	2 Kegiatan 2 Kegiatan	178,180,000	178,180,000	178,180,000	Kab. Katingan, Semua Kecamatan, Semua Kelurahan	PENDAPATAN ASLI DAERAH (PAD)	Mengembangkan Wilayah Untuk Mengurangi Kesenjangan Dan Menjamin Pemerataan	1. Penguatan dan pemulihan ekonomi daerah pada sektor potensial	Peningkatan Pemahaman Atas Pengeluaran Keuangan dan Aset Desa Bagi Desa Di Kabupaten Katingan	2 Kegiatan 2 Kegiatan	206,580,000	Dinas Pemberdayaan Masyarakat dan Desa

**Penetapan Perubahan Rencana Kerja Pemerintah Daerah (RKPD)
Kabupaten Katingan
Tahun 2022**

Kode	Urusan/ Bidang Urusan/ Program/ Kegiatan/ Sub Kegiatan	Indikator Program/ Kegiatan/ Sub Kegiatan	Target Akhir Period e RPJMD	Realisasi Capaian RKPD Tahun 2020	Prakiraan Capaian Target RKPD Tahun 2021	Capaian Kinerja dan Kerangka Pendanaan							Kelompok Sasaran	Prakiraan Maju Rencana Tahun 2023		Perangkat Daerah Penanggung Jawab		
						Target 2022		Pagu Indikatif			Lokasi	Sumber Dana		Prioritas			Target	Pagu Indikatif
						Semula	Menjadi	RKPD 2022	APBD 2022	RKPD 2022 Perubahan				Nasional	Daerah			
2.13.04.2.01.09	Penyelenggaraan Pemilihan, Pengangkatan dan Pemberhentian Kepala Desa	Jumlah Desa yang melaksanakan Pilkades				0 Desa	0 Desa	0	0	0	Semua Kab/Kota, Semua Kecamatan, Semua Kelurahan	Mengembangkan Wilayah Untuk Mengurangi Kesenjangan Dan Menjamin Pemerataan		0 Desa	0	Dinas Pemberdayaan Masyarakat dan Desa		
2.13.04.2.01.10	Fasilitasi Pengangkatan dan Pemberhentian Perangkat Desa	Jumlah Pj. Kepala Desa yang di lantik dan jumlah desa yang mengikuti pelantikan kades dan aparatur desa				13 Kecamatan	8 Kecamatan	75,000,000	74,998,861	75,628,396	Semua Kab/Kota, Semua Kecamatan, Kab. Katingan, Semua Kecamatan, Semua Kelurahan	Mengembangkan Wilayah Untuk Mengurangi Kesenjangan Dan Menjamin Pemerataan	5. Optimalisasi kualitas Reformasi Birokrasi	13 Kecamatan	75,000,000	Dinas Pemberdayaan Masyarakat dan Desa		
2.13.04.2.01.14	Pembinaan Peningkatan Kapasitas Anggota BPD	Jumlah BPD yang Mengikuti Kegiatan Pelatihan				13 Kecamatan	8 Kecamatan	150,000,000	149,999,759	137,655,059	Kab. Katingan, Semua Kecamatan, Semua Kelurahan	Mengembangkan Wilayah Untuk Mengurangi Kesenjangan Dan Menjamin Pemerataan	2. Penguatan kualitas dan daya saing sumber daya manusia	13 Kecamatan	150,000,000	Dinas Pemberdayaan Masyarakat dan Desa		
2.13.04.2.01.18	Fasilitasi Evaluasi Perkembangan Desa serta Lomba Desa dan Kelurahan	Data Evaluasi Desa/kelurahan yang sesuai dengan Peraturan Terlaksana Lomba Desa Tingkat Kabupaten Katingan				154 Desa 1 Kegiatan	154 Desa 1 Kegiatan	225,000,000	225,000,000	225,000,000	Kab. Katingan, Semua Kecamatan, Semua Kelurahan	Mengembangkan Wilayah Untuk Mengurangi Kesenjangan Dan Menjamin Pemerataan	2. Penguatan kualitas dan daya saing sumber daya manusia	154 Desa 1 Kegiatan	225,000,000	Dinas Pemberdayaan Masyarakat dan Desa		

**Penetapan Perubahan Rencana Kerja Pemerintah Daerah (RKPD)
Kabupaten Katingan
Tahun 2022**

Kode	Urusan/ Bidang Urusan/ Program/ Kegiatan/ Sub Kegiatan	Indikator Program/ Kegiatan/ Sub Kegiatan	Target Akhir Period e RPJMD	Realisasi Capaian RKPD Tahun 2020	Prakiraan Capaian Target RKPD Tahun 2021	Capaian Kinerja dan Kerangka Pendanaan								Kelompok Sasaran	Prakiraan Maju Rencana Tahun 2023		Perangkat Daerah Penanggung Jawab	
						Target 2022		Pagu Indikatif			Lokasi	Sumber Dana	Prioritas		Target	Pagu Indikatif		
						Semula	Menjadi	RKPD 2022	APBD 2022	RKPD 2022 Perubahan			Nasional					Daerah
2 13 05	PROGRAM PEMBERDAYAAN LEMBAGA KEMASYARAKATA N, LEMBAGA ADAT DAN MASYARAKAT HUKUM ADAT	Jumlah Kelompok Perempuan Yang Dibina Jumlah TP-PKK yang dibina Tingkat Swadaya Masyarakat terhadap Program pemberdayaan masyarakat Tingkat Swadaya Masyarakat Terhadap Program Pemberdayaan Masyarakat	Desa Kecamatan Desa		Desa Kecamatan Desa	0	2 Desa 5 Kecamatan 0 154 Desa	1,397,446,520	1,647,445,338	1,790,625,558				2 Desa 5 Kecamatan 0 154 Desa	1,497,446,520			
2 13 05 2.0 1	Pemberdayaan Lembaga Kemasyarakatan yang Bergerak di Bidang Pemberdayaan Desa dan Lembaga Adat Tingkat Daerah Kabupaten/Kota serta Pemberdayaan Masyarakat Hukum Adat yang Masyarakat Pelakunya Hukum Adat yang Sama dalam Daerah Kabupaten/Kota	Jumlah Lembaga Desa yang Dibina	Desa		Desa	20 Desa	20 Desa	1,397,446,520	1,647,445,338	1,790,625,558				20 Desa	1,497,446,520			
2 13 05 2.0 1 02	Fasilitasi Penataan, Pemberdayaan dan Pendayagunaan Kelembagaan Lembaga Kemasyarakatan Desa/Kelurahan (RT, RW, PKK, Posyandu, LPM, dan Karang Taruna), Lembaga Adat Desa/Kelurahan dan Masyarakat Hukum Adat	Jumlah Kader Kabupaten Layak Anak Kecamatan yang dibina Jumlah Kader Stunting yang Dibina				4 Kecamatan 1 Kegiatan	4 Kecamatan 1 Kegiatan	200,000,000	199,999,736	200,039,736	Semua Kab/Kota, Semua Kecamatan, Semua Kelurahan Kab. Katingan, Semua Kecamatan, Semua Kelurahan	Sisa Lebih Perhitungan Anggaran Tahun Sebelumnya	Meningkatkan Sumber Daya Manusia Yang Berkualitas Dan Berdaya Saing	2. Penguatan kualitas dan daya saing sumber daya manusia	Terbinanya Lembaga di Desa, Posyandu, TP-PKK Kabupaten , TP-PKK Kecamatan , TP-PKK Desa	4 Kecamatan 1 Kegiatan	200,000,000	Dinas Pemberdayaan Masyarakat dan Desa

Penetapan Perubahan Rencana Kerja Pemerintah Daerah (RKPD)
Kabupaten Katingan
Tahun 2022

Kode	Urusan/ Bidang Urusan/ Program/ Kegiatan/ Sub Kegiatan	Indikator Program/ Kegiatan/ Sub Kegiatan	Target Akhir Periode RPJMD	Realisasi Capaian RKPD Tahun 2020	Prakiraan Capaian Target RKPD Tahun 2021	Capaian Kinerja dan Kerangka Pendanaan							Kelompok Sasaran	Prakiraan Maju Rencana Tahun 2023		Perangkat Daerah Penanggung Jawab			
						Target 2022		Pagu Indikatif			Lokasi	Sumber Dana		Prioritas			Target	Pagu Indikatif	
						Semula	Menjadi	RKPD 2022	APBD 2022	RKPD 2022 Perubahan				Nasional	Daerah				
2.13.05.1.04	Fasilitasi Penyediaan Sarana dan Prasarana Kelembagaan Lembaga Kemasyarakatan Desa/Kelurahan (RT, RW, PKK, Posyandu, LPM, dan Karang Taruna), Lembaga Adat Desa/Kelurahan dan Masyarakat Hukum Adat	Jumlah Kader Posyandu yang di bina				2 Kecamatan	2 Kecamatan	125,000,000	375,003,582	374,943,914	Kab. Katingan, Semua Kecamatan, Semua Kelurahan	Sisa Lebih Perhitungan Anggaran Tahun Sebelumnya	Meningkatkan Sumber Daya Manusia Yang Berkualitas Dan Berdaya Saing	2. Penguatan kualitas dan daya saing sumber daya manusia	Terbinanya Lembaga di Desa, Posyandu, TP-PKK Kabupaten, TP-PKK Kecamatan, TP-PKK Desa	2 Kecamatan	125,000,000	Dinas Pemberdayaan Masyarakat dan Desa	
2.13.05.1.06	Fasilitasi Pemerintah Desa dalam Pemanfaatan Teknologi Tepat Guna	Persentase Jumlah Kelembagaan Posyantek dan TTG Persentase Jumlah Pengurus Posyantek yang dibina				2 Kecamatan 70 Orang	2 Kecamatan 70 Orang	80,296,520	80,296,299	80,296,299	Kab. Katingan, Semua Kecamatan, Semua Kelurahan	Sisa Lebih Perhitungan Anggaran Tahun Sebelumnya	Meningkatkan Sumber Daya Manusia Yang Berkualitas Dan Berdaya Saing	2. Penguatan kualitas dan daya saing sumber daya manusia	Terbinanya Lembaga di Desa, Posyandu, TP-PKK Kabupaten, TP-PKK Kecamatan, TP-PKK Desa	2 Kecamatan 70 Orang	180,296,520	Dinas Pemberdayaan Masyarakat dan Desa	
2.13.05.1.07	Fasilitasi Bulan Bhakti Gotong Royong Masyarakat	Jumlah Desa yang berprestasi Dalam Lomba Gotong Royong Jumlah Desa yang Melaksanakan Bulan Bhakti Gotong Royong				1 Desa 2 Desa	5 Desa 154 Desa	192,150,000	192,145,908	185,345,908	Kab. Katingan, Semua Kecamatan, Semua Kelurahan Kab. Katingan, Mendawai, Mekar Tani Kab. Katingan, Bukit Raya, Tumbang Gaei	PENDAPATAN ASLI DAERAH (PAD)	Meningkatkan Sumber Daya Manusia Yang Berkualitas Dan Berdaya Saing	2. Penguatan kualitas dan daya saing sumber daya manusia	Terbinanya Lembaga di Desa, Posyandu, TP-PKK Kabupaten, TP-PKK Kecamatan, TP-PKK Desa	5 Desa 154 Desa	192,150,000	Dinas Pemberdayaan Masyarakat dan Desa	
2.13.05.1.09	Fasilitasi Tim Penggerak PKK dalam Penyelenggaraan Gerakan Pemberdayaan Masyarakat dan Kesejahteraan Keluarga	Jumlah TP-PKK Desa yang Dibina Lomba TP-PKK Tingkat Kabupaten Katingan				1 Tahun	5 Kecamatan 154 Desa	800,000,000	799,999,813	949,999,701	Kab. Katingan, Semua Kecamatan, Semua Kelurahan	PENDAPATAN ASLI DAERAH (PAD)	Meningkatkan Sumber Daya Manusia Yang Berkualitas Dan Berdaya Saing	2. Penguatan kualitas dan daya saing sumber daya manusia	Terbinanya Lembaga di Desa, Posyandu, TP-PKK Kabupaten, TP-PKK Kecamatan, TP-PKK Desa	5 Kecamatan 154 Desa	800,000,000	Dinas Pemberdayaan Masyarakat dan Desa	
2	URUSAN PEMERINTAHAN WAJIB YANG TIDAK BERKAITAN DENGAN PELAYANAN DASAR																		
2.15	URUSAN PEMERINTAHAN BIDANG PERHUBUNGAN							0	6,512,792,588	7,432,372,843								900,000,000	
2.15.01	PROGRAM PENUNJANG URUSAN PEMERINTAHAN DAERAH KABUPATEN/KOTA							0	1,750,000,000	3,485,030,482								900,000,000	

**Penetapan Perubahan Rencana Kerja Pemerintah Daerah (RKPD)
Kabupaten Katingan
Tahun 2022**

Kode	Urusan/ Bidang Urusan/ Program/ Kegiatan/ Sub Kegiatan	Indikator Program/ Kegiatan/ Sub Kegiatan	Target Akhir Period e RPJMD	Realisasi Capaian RKPD Tahun 2020	Prakiraan Capaian Target RKPD Tahun 2021	Capaian Kinerja dan Kerangka Pendanaan							Kelompok Sasaran	Prakiraan Maju Rencana Tahun 2023		Perangkat Daerah Penanggung Jawab		
						Target 2022		Pagu Indikatif			Lokasi	Sumber Dana		Prioritas			Target	Pagu Indikatif
						Semula	Menjadi	RKPD 2022	APBD 2022	RKPD 2022 Perubahan				Nasional	Daerah			
2 15 01 2.0 1	Perencanaan, Penggangan, dan Evaluasi Kinerja Perangkat Daerah							0	0	77,209,772					0			
2 15 01 2.0 1 01	Penyusunan Dokumen Perencanaan Perangkat Daerah	null					0	null	0	36,596,896			5. Optimalisasi kualitas Reformasi Birokrasi		0	null	Dinas Perhubungan dan Perikanan	
2 15 01 2.0 1 03	Koordinasi dan Penyusunan Dokumen Perubahan RKA- SKPD	null					0	null	0	10,318,613			5. Optimalisasi kualitas Reformasi Birokrasi		0	null	Dinas Perhubungan dan Perikanan	
2 15 01 2.0 1 04	Koordinasi dan Penyusunan DPA- SKPD	null					0	null	0	14,583,236			5. Optimalisasi kualitas Reformasi Birokrasi		0	null	Dinas Perhubungan dan Perikanan	
2 15 01 2.0 1 05	Koordinasi dan Penyusunan Perubahan DPA- SKPD	null					0	null	0	15,711,027			5. Optimalisasi kualitas Reformasi Birokrasi		0	null	Dinas Perhubungan dan Perikanan	
2 15 01 2.0 2	Administrasi Keuangan Perangkat Daerah						0		1,750,000,000	1,764,048,619						500,000,000		
2 15 01 2.0 2 01	Penyediaan Gaji dan Tunjangan ASN						0		1,750,000,000	1,750,000,000			5. Optimalisasi kualitas Reformasi Birokrasi			500,000,000	Dinas Perhubungan dan Perikanan	
2 15 01 2.0 2 07	Koordinasi dan Penyusunan Laporan Keuangan Bulanan/Triwulana n/Semesteran SKPD	null					0	null	0	14,048,619			5. Optimalisasi kualitas Reformasi Birokrasi		0	null	Dinas Perhubungan dan Perikanan	
2 15 01 2.0 3	Administrasi Barang Milik Daerah pada Perangkat Daerah						0		0	267,990,367						0		
2 15 01 2.0 3 01	Penyusunan Perencanaan Kebutuhan Barang Milik Daerah SKPD	null					0	null	0	267,990,367			5. Optimalisasi kualitas Reformasi Birokrasi		0	null	Dinas Perhubungan dan Perikanan	

Penetapan Perubahan Rencana Kerja Pemerintah Daerah (RKPD)
Kabupaten Katingan
Tahun 2022

Kode	Urusan/ Bidang Urusan/ Program/ Kegiatan/ Sub Kegiatan	Indikator Program/ Kegiatan/ Sub Kegiatan	Target Akhir Periode RPJMD	Realisasi Capaian RKPD Tahun 2020	Prakiraan Capaian Target RKPD Tahun 2021	Capaian Kinerja dan Kerangka Pendanaan							Kelompok Sasaran	Prakiraan Maju Rencana Tahun 2023		Perangkat Daerah Penanggung Jawab		
						Target 2022		Pagu Indikatif			Lokasi	Sumber Dana		Prioritas			Target	Pagu Indikatif
						Semula	Menjadi	RKPD 2022	APBD 2022	RKPD 2022 Perubahan				Nasional	Daerah			
2.15.01.2.03.07	Pemanfaatan Barang Milik Daerah SKPD	null					0	null	0	0		Dana Transfer Umum-Dana Alokasi Umum		5. Optimalisasi kualitas Reformasi Birokrasi	0	null	Dinas Perhubungan dan Perikanan	
2.15.01.2.05	Administrasi Kepegawaian Perangkat Daerah						0		0	100,000,000						100,000,000		
2.15.01.2.05.11	Bimbingan Teknis Implementasi Peraturan Perundang-Undangan	null					0	null	0	100,000,000		Dana Transfer Umum-Dana Alokasi Umum		5. Optimalisasi kualitas Reformasi Birokrasi	0	100,000,000	Dinas Perhubungan dan Perikanan	
2.15.01.2.06	Administrasi Umum Perangkat Daerah						0		0	531,129,374						0		
2.15.01.2.06.01	Penyediaan Komponen Instalasi Listrik/Penerangan Bangunan Kantor	null					0	null	0	11,250,900		Dana Transfer Umum-Dana Alokasi Umum		5. Optimalisasi kualitas Reformasi Birokrasi	0	null	Dinas Perhubungan dan Perikanan	
2.15.01.2.06.02	Penyediaan Peralatan dan Perlengkapan Kantor	null					0	null	0	50,529,079		Dana Transfer Umum-Dana Alokasi Umum		5. Optimalisasi kualitas Reformasi Birokrasi	0	null	Dinas Perhubungan dan Perikanan	
2.15.01.2.06.04	Penyediaan Bahan Logistik Kantor	null					0	null	0	89,676,900		Dana Transfer Umum-Dana Alokasi Umum		5. Optimalisasi kualitas Reformasi Birokrasi	0	null	Dinas Perhubungan dan Perikanan	
2.15.01.2.06.05	Penyediaan Barang Cetak dan Penggandaan	null					0	null	0	46,902,495				5. Optimalisasi kualitas Reformasi Birokrasi	0	null	Dinas Perhubungan dan Perikanan	
2.15.01.2.06.06	Penyediaan Bahan Bacaan dan Peraturan Perundang-undangan	null					0	null	0	0				5. Optimalisasi kualitas Reformasi Birokrasi	0	null	Dinas Perhubungan dan Perikanan	
2.15.01.2.06.09	Penyelenggaraan Rapat Koordinasi dan Konsultasi SKPD	null					0	null	0	332,770,000		Dana Transfer Umum-Dana Alokasi Umum		5. Optimalisasi kualitas Reformasi Birokrasi	0	null	Dinas Perhubungan dan Perikanan	
2.15.01.2.08	Penyediaan Jasa Penunjang Urusan Pemerintahan Daerah						0		0	274,833,300						300,000,000		

Penetapan Perubahan Rencana Kerja Pemerintah Daerah (RKPD)
Kabupaten Katingan
Tahun 2022

Kode	Urusan/ Bidang Urusan/ Program/ Kegiatan/ Sub Kegiatan	Indikator Program/ Kegiatan/ Sub Kegiatan	Target Akhir Period e RPJMD	Realisasi Capaian RKPD Tahun 2020	Prakiraan Capaian Target RKPD Tahun 2021	Capaian Kinerja dan Kerangka Pendanaan								Kelompok Sasaran	Prakiraan Maju Rencana Tahun 2023		Perangkat Daerah Penanggung Jawab	
						Target 2022		Pagu Indikatif			Lokasi	Sumber Dana	Prioritas		Target	Pagu Indikatif		
						Semula	Menjadi	RKPD 2022	APBD 2022	RKPD 2022 Perubahan			Nasional					Daerah
2.15.01.2.08.02	Penyediaan Jasa Komunikasi, Sumber Daya Air dan Listrik	null					0	null	0	75,000,000		Dana Transfer Umum-Dana Alokasi Umum		5. Optimalisasi kualitas Reformasi Birokrasi	0	300,000,000	Dinas Perhubungan dan Perikanan	
2.15.01.2.08.03	Penyediaan Jasa Peralatan dan Perlengkapan Kantor	null					0	null	0	13,320,000		Dana Transfer Umum-Dana Alokasi Umum		5. Optimalisasi kualitas Reformasi Birokrasi	0	0	Dinas Perhubungan dan Perikanan	
2.15.01.2.08.04	Penyediaan Jasa Pelayanan Umum Kantor	null					0	null	0	186,513,300		Dana Transfer Umum-Dana Alokasi Umum		5. Optimalisasi kualitas Reformasi Birokrasi	0	0	Dinas Perhubungan dan Perikanan	
2.15.01.2.09	Pemeliharaan Barang Milik Daerah Penunjang Urusan Pemerintahan Daerah						0		0	469,819,050						0		
2.15.01.2.09.01	Penyediaan Jasa Pemeliharaan, Biaya Pemeliharaan dan Pajak Kendaraan Perorangan Dinas atau Kendaraan Dinas Jabatan	null					0	null	0	43,278,900		Dana Transfer Umum-Dana Alokasi Umum		5. Optimalisasi kualitas Reformasi Birokrasi	0	0	Dinas Perhubungan dan Perikanan	
2.15.01.2.09.02	Penyediaan Jasa Pemeliharaan, Biaya Pemeliharaan, Pajak, dan Perizinan Kendaraan Dinas Operasional atau Lapangan	null					0	null	0	290,670,150		Dana Transfer Umum-Dana Alokasi Umum		5. Optimalisasi kualitas Reformasi Birokrasi	0	0	Dinas Perhubungan dan Perikanan	
2.15.01.2.09.09	Pemeliharaan/Rehabilitasi Gedung Kantor dan Bangunan Lainnya	null					0	null	0	52,620,000		Dana Transfer Umum-Dana Alokasi Umum		5. Optimalisasi kualitas Reformasi Birokrasi	0	0	Dinas Perhubungan dan Perikanan	
2.15.01.2.09.10	Pemeliharaan/Rehabilitasi Sarana dan Prasarana Gedung Kantor atau Bangunan Lainnya	null					0	null	0	83,250,000		Dana Transfer Umum-Dana Alokasi Umum		5. Optimalisasi kualitas Reformasi Birokrasi	0	0	Dinas Perhubungan dan Perikanan	

Penetapan Perubahan Rencana Kerja Pemerintah Daerah (RKPD)
Kabupaten Katingan
Tahun 2022

Kode	Urusan/ Bidang Urusan/ Program/ Kegiatan/ Sub Kegiatan	Indikator Program/ Kegiatan/ Sub Kegiatan	Target Akhir Periode RPJMD	Realisasi Capaian RKPD Tahun 2020	Prakiraan Capaian Target RKPD Tahun 2021	Capaian Kinerja dan Kerangka Pendanaan							Kelompok Sasaran	Prakiraan Maju Rencana Tahun 2023		Perangkat Daerah Penanggung Jawab		
						Target 2022		Pagu Indikatif			Lokasi	Sumber Dana		Prioritas			Target	Pagu Indikatif
						Semula	Menjadi	RKPD 2022	APBD 2022	RKPD 2022 Perubahan				Nasional	Daerah			
2 15 02	PROGRAM PENYELENGGARAAN LALU LINTAS DAN ANGKUTAN JALAN (LLAJ)	Persentase Rambu-Rambu Terpasang				0	0	0	1,810,494,500	1,522,761,000				0	0			
2 15 02 2.0 2	Penyediaan Perlengkapan Jalan di Jalan Kabupaten/Kota	Persentase Terlaksananya Penyediaan Perlengkapan Jalan Kabupaten /Kota	Persen		Persen	90 Persen	90 Persen	0	98,484,000	98,484,000				90 Persen	0			
2 15 02 2.0 2 01	Pembangunan Prasarana Jalan di Jalan Kabupaten/Kota	Tersedianya Rambu Rambu di Jalan Kabupaten Katingan				150 Buah	150 Buah	0	0	0	Kab. Katingan, Semua Kecamatan Semua Kelurahan	Dana Transfer Umum-Dana Alokasi Umum	3. Peningkatan infrastruktur yang merata dan memadai	Lalu-Lintas Angkutan Jalan Raya	150 Buah	0	Dinas Perhubungan dan Perikanan	
2 15 02 2.0 2 04	Rehabilitasi dan Pemeliharaan Perlengkapan Jalan	Terpeliharanya Perlengkapan Jalan Kabupaten				9 Paket	9 Paket	0	98,484,000	98,484,000	Kab. Katingan, Semua Kecamatan Semua Kelurahan	Dana Transfer Umum-Dana Alokasi Umum	3. Peningkatan infrastruktur yang merata dan memadai	Lalu-Lintas Angkutan Jalan Raya	9 Paket	0	Dinas Perhubungan dan Perikanan	
2 15 02 2.0 5	Pengujian Berkala Kendaraan Bermotor	Persentase Terlaksananya Pengujian Kendaraan Bermotor	Persen		Persen	66 Persen	66 Persen	0	419,230,500	387,862,000					66 Persen	0		
2 15 02 2.0 5 06	Identifikasi dan Analisis Potensi Jumlah Kendaraan Bermotor Wajib Uji	Terlaksananya Identifikasi dan Analisis Potensi Jumlah Kendaraan Bermotor Wajib Uji				2 Paket	2 Paket	0	419,230,500	387,862,000	Semua Kab/Kota, Semua Kecamatan Semua Kelurahan	Dana Transfer Umum-Dana Alokasi Umum	3. Peningkatan infrastruktur yang merata dan memadai	Kendaraan Umum Angkutan Jalan	2 Paket	0	Dinas Perhubungan dan Perikanan	
2 15 02 2.0 6	Pelaksanaan Manajemen dan Rekayasa Lalu Lintas untuk Jaringan Jalan Kabupaten/Kota	Persentase Pelaksanaan Manajemen dan Rekayasa Lalu Lintas Untuk Jaringan Jalan	Persen		Persen	90 Persen	90 Persen	0	1,292,780,000	1,036,415,000					90 Persen	0		
2 15 02 2.0 6 04	Pengawasan dan Pengendalian Efektivitas Pelaksanaan Kebijakan untuk Jalan Kabupaten/Kota	Terlaksananya Pengawasan dan Pengendalian Efektivitas Pelaksanaan Kebijakan Untuk Jalan Kabupaten				12 Bulan	12 Bulan	0	1,292,780,000	1,036,415,000	Kab. Katingan, Semua Kecamatan Semua Kelurahan	Dana Transfer Umum-Dana Alokasi Umum	3. Peningkatan infrastruktur yang merata dan memadai	Pengawasan dan Pengendalian Efektifitas Pelaksanaan Kebijakan untuk Jalan Kabupaten /Kota	12 Bulan	0	Dinas Perhubungan dan Perikanan	
2 15 03	PROGRAM PENGELOLAAN PELAYARAN	Persentase Sarana dan Prasarana Perhubungan yang dibangun				0	0	0	2,952,298,088	2,424,581,361					0	0		

**Penetapan Perubahan Rencana Kerja Pemerintah Daerah (RKPD)
Kabupaten Katingan
Tahun 2022**

Kode	Urusan/ Bidang Urusan/ Program/ Kegiatan/ Sub Kegiatan	Indikator Program/ Kegiatan/ Sub Kegiatan	Target Akhir Periode RPJMD	Realisasi Capaian RKPDP Tahun 2020	Prakiraan Capaian Target RKPDP Tahun 2021	Capaian Kinerja dan Kerangka Pendanaan							Kelompok Sasaran	Prakiraan Maju Rencana Tahun 2023		Perangkat Daerah Penanggung Jawab		
						Target 2022		Pagu Indikatif			Lokasi	Sumber Dana		Prioritas			Target	Pagu Indikatif
						Semula	Menjadi	RKPD 2022	APBD 2022	RKPD 2022 Perubahan				Nasional	Daerah			
2 15 03 2.0 7	Penetapan Lintas Penyeberangan dan Persetujuan Pengoperasian untuk Kapal yang Melayani Penyeberangan dalam Daerah Kabupaten/Kota	Persentase Terlaksananya Penetapan Lintas Penyeberangan dan Persetujuan Pengoperasian Untuk Kapal	Persen		Persen	90 Persen	90 Persen	0	0	0					90 Persen	0		
2 15 03 2.0 7 02	Pengendalian dan Pengawasan Jaringan Lintas Penyeberangan dan Persetujuan Pengoperasian untuk Kapal yang Melayani Penyeberangan dalam Daerah Kabupaten/Kota	Terlaksananya Pengendalian dan Pengawasan Jaringan Lintas Penyeberangan dan Persetujuan Pengoperasian untuk Kapal yang Melayani Penyeberangan Dalam Daerah Kabupaten				12 Bulan	12 Bulan	0	0	0	Kab. Katingan, Semua Kecamatan, Semua Kelurahan	Dana Transfer Umum-Dana Alokasi Umum		3. Peningkatan infrastruktur yang merata dan memadai	Pengawasan dan Pengendalian Efektifitas Pelaksanaan Kebijakan	12 Bulan	0	Dinas Perhubungan dan Perikanan
2 15 03 2.1 3	Pembangunan dan Penerbitan Izin Pembangunan dan Pengoperasian Pelabuhan Sungai dan Danau	Persentase Terlaksananya Pembangunan dan Penertiban Izin Pembangunan dan Pengoperasian Pelabuhan Sungai dan Danau	Persen		Persen	90 Persen	90 Persen	0	2,952,298,088	2,424,581,361					90 Persen	0		
2 15 03 2.1 3 02	Pembangunan Pelabuhan Sungai dan Danau	Terbangunnya Pelabuhan Sungai dan Danau				15 Paket	15 Paket	0	2,952,298,088	2,424,581,361	Kab. Katingan, Semua Kecamatan, Semua Kelurahan	Dana Transfer Umum-Dana Alokasi Umum	Memperkuat Infrastruktur Untuk Mendukung Pengembangan Ekonomi Dan Pelayanan Dasar	3. Peningkatan infrastruktur yang merata dan memadai	Dermaga	15 Paket	0	Dinas Perhubungan dan Perikanan
3	URUSAN PEMERINTAHAN PILIHAN																	
3 25	URUSAN PEMERINTAHAN BIDANG KELAUTAN DAN PERIKANAN																	
3 25 03	PROGRAM PENGELOLAAN PERIKANAN TANGKAP																	
3 25 03 2.0 1	Pengelolaan Penangkapan Ikan di Wilayah Sungai, Danau, Waduk, Rawa, dan Genangan Air Lainnya yang dapat Dusahakan dalam 1 (satu) Daerah Kabupaten/ Kota							0	0	0						150,000,000		
3 25 03 2.0 1 01	Penyediaan Data dan Informasi Sumber Daya Ikan	Jumlah Laporan Stasitik Perikanan Tangkap				12 Laporan	12 Laporan	0	0	0	Kab. Katingan, Semua Kecamatan, Semua Kelurahan		1. Penguatan dan pemulihan ekonomi daerah pada sektor potensial		12 Laporan	150,000,000	Dinas Perhubungan dan Perikanan	

**Penetapan Perubahan Rencana Kerja Pemerintah Daerah (RKPD)
Kabupaten Katingan
Tahun 2022**

Kode	Urusan/ Bidang Urusan/ Program/ Kegiatan/ Sub Kegiatan	Indikator Program/ Kegiatan/ Sub Kegiatan	Target Akhir Period e RPJMD	Realisasi Capaian RKPD Tahun 2020	Prakiraan Capaian Target RKPD Tahun 2021	Capaian Kinerja dan Kerangka Pendanaan								Kelompok Sasaran	Prakiraan Maju Rencana Tahun 2023		Perangkat Daerah Penanggung Jawab		
						Target 2022		Pagu Indikatif			Lokasi	Sumber Dana	Prioritas		Target	Pagu Indikatif			
						Semula	Menjadi	RKPD 2022	APBD 2022	RKPD 2022 Perubahan			Nasional					Daerah	
3 25 03 2.0 1 02	Penyediaan Prasarana Usaha Perikanan Tangkap							0	0	0							0	Dinas Perhubungan dan Perikanan	
3 25 03 2.0 2	Pemberdayaan Nelayan Kecil dalam Daerah Kabupaten/Kota							0	3,738,228,563	3,525,815,794							2,000,000,000		
3 25 03 2.0 2 01	Pengembangan Kapasitas Nelayan Kecil	Jumlah Nelayan Tangkap Yang Terbina Jumlah Nelayan yang memiliki Kartu nelayan dan Kartu Asuransi Jumlah Nelayan yang memiliki sertifikat Hak Atas Tanah Perikanan Jumlah Nelayan yang Mengodopsi Teknologi						30 kelompok 200 Kartu 25 dokumen 150 orang	30 kelompok 200 Kartu 25 dokumen 150 orang	0	90,000	90,000	Kab. Katingan, Semua Kecamatan, Semua Kelurahan		1. Penguatan dan pemulihan ekonomi daerah pada sektor potensial		30 kelompok 200 Kartu 25 dokumen 150 orang	500,000,000	Dinas Perhubungan dan Perikanan
3 25 03 2.0 2 02	Pelaksanaan Fasilitas Pembentukan dan Pengembangan Kelembagaan Nelayan Kecil	Jumlah Kelompok yang mendapatkan bantuan						20 kelompok	20 kelompok	0	3,738,138,563	3,525,725,794	Kab. Katingan, Semua Kecamatan, Semua Kelurahan	Dana Transfer Khusus - Dana Alokasi Khusus Fisik	1. Penguatan dan pemulihan ekonomi daerah pada sektor potensial		20 kelompok	1,500,000,000	Dinas Perhubungan dan Perikanan
3 25 03 2.0 4	Penerbitan Tanda Daftar Kapal Perikanan Berukuran sampai dengan 10 GT di Wilayah Sungai, Danau, Waduk, Rawa, dan Genangan Air Lainnya yang dapat Diusahakan dalam 1 (satu) Daerah Kabupaten/Kota							0	0	0							160,000,000		
3 25 03 2.0 4 01	Penetapan Persyaratan dan Prosedur Penerbitan Tanda Daftar Kapal Perikanan Berukuran sampai dengan 10 GT	Registrasi Kapal yang diterbitkan						100 Dokumen	100 Dokumen	0	0	0	Kab. Katingan, Semua Kecamatan, Semua Kelurahan		1. Penguatan dan pemulihan ekonomi daerah pada sektor potensial		100 Dokumen	160,000,000	Dinas Perhubungan dan Perikanan

**Penetapan Perubahan Rencana Kerja Pemerintah Daerah (RKPD)
Kabupaten Katingan
Tahun 2022**

Kode	Urusan/ Bidang Urusan/ Program/ Kegiatan/ Sub Kegiatan	Indikator Program/ Kegiatan/ Sub Kegiatan	Target Akhir Period e RPJMD	Realisasi Capaian RKPD Tahun 2020	Prakiraan Capaian Target RKPD Tahun 2021	Capaian Kinerja dan Kerangka Pendanaan							Kelompok Sasaran	Prakiraan Maju Rencana Tahun 2023		Perangkat Daerah Penanggung Jawab		
						Target 2022		Pagu Indikatif			Lokasi	Sumber Dana		Prioritas			Target	Pagu Indikatif
						Semula	Menjadi	RKPD 2022	APBD 2022	RKPD 2022 Perubahan				Nasional	Daerah			
3 25 03 2.0 5	Penerbitan Izin Pengadaan Kapal Penangkap Ikan dan Kapal Pengangkut Ikan dengan Ukuran sampai dengan 10 GT di Wilayah Sungai, Danau, Waduk, Rawa, dan Genangan Air Lainnya yang dapat Diusahakan dalam 1 (satu) Daerah Kabupaten/ Kota							0	0	0					200,000,000			
3 25 03 2.0 5 01	Penetapan Persyaratan dan Prosedur Penerbitan Persetujuan Pengadaan Kapal Penangkap Ikan dan Kapal Pengangkut Ikan dengan Ukuran sampai dengan 10 GT	Jumlah kapal Perikanan Yang memiliki Izin				8 Dokumen	8 Dokumen	0	0	0	Kab. Katingan, Semua Kecamatan, Semua Kelurahan		1. Penguatan dan pemulihan ekonomi daerah pada sektor potensial	8 Dokumen	200,000,000	Dinas Perhubungan dan Perikanan		
3 25 04	PROGRAM PENGELOLAAN PERIKANAN BUDIDAYA							0	2,062,548,453	1,896,787,191					2,758,000,000			
3 25 04 2.0 2	Pemberdayaan Pembudi Daya Ikan Kecil							0	1,165,834,322	1,019,874,336					200,000,000			
3 25 04 2.0 2 02	Pelaksanaan Fasilitasi Pembentukan dan Pengembangan Kelembagaan Pembudi Daya Ikan Kecil	Jumlah Kelompok Pembudidaya yang mendapat bantuan				10 Kelompok	10 Kelompok	0	1,013,570,849	867,610,863	Kab. Katingan, Semua Kecamatan, Semua Kelurahan	Dana Transfer Umum - Dana Alokasi Umum Dana Transfer Khusus - Dana Alokasi Khusus Fisik	1. Penguatan dan pemulihan ekonomi daerah pada sektor potensial 1. Penguatan dan pemulihan ekonomi daerah pada sektor potensial	10 Kelompok	0	Dinas Perhubungan dan Perikanan		
3 25 04 2.0 2 03	Pelaksanaan Fasilitasi Bantuan Pendanaan, Bantuan Pembiayaan, Kemitraan Usaha	Jumlah unit perbenihan rakyat terbangun dan memenuhi standar mutu				1 unit	1 unit	0	0	0	Kab. Katingan, Semua Kecamatan, Semua Kelurahan		1. Penguatan dan pemulihan ekonomi daerah pada sektor potensial	1 unit	0	Dinas Perhubungan dan Perikanan		

**Penetapan Perubahan Rencana Kerja Pemerintah Daerah (RKPD)
Kabupaten Katingan
Tahun 2022**

Kode	Urusan/ Bidang Urusan/ Program/ Kegiatan/ Sub Kegiatan	Indikator Program/ Kegiatan/ Sub Kegiatan	Target Akhir Period e RPJMD	Realisasi Capaian RKPD Tahun 2020	Prakiraan Capaian Target RKPD Tahun 2021	Capaian Kinerja dan Kerangka Pendanaan								Kelompok Sasaran	Prakiraan Maju Rencana Tahun 2023		Perangkat Daerah Penanggung Jawab	
						Target 2022		Pagu Indikatif			Lokasi	Sumber Dana	Prioritas		Target	Pagu Indikatif		
						Semula	Menjadi	RKPD 2022	APBD 2022	RKPD 2022 Perubahan			Nasional					Daerah
3 25 04 2.0 04	Pemberian Pendampingan, Kemudahan Akses Ilmu Pengetahuan, Teknologi dan Informasi, serta Penyelenggaraan Pendidikan dan Pelatihan	Jumlah anak dan ibu hamil yang mengikuti kegiatan Gemar Makan Ikan Jumlah kelompok pembudidaya ikan yang terbina Jumlah Pegawai yg ikut Studi tiru				70 orang	70 orang	0	152,263,473	152,263,473	Kab. Katingan, Semua Kecamatan, Semua Kelurahan		1. Penguatan dan pemulihan ekonomi daerah pada sektor potensial	70 orang	200,000,000	Dinas Perhubungan dan Perikanan		
3 25 04 2.0 3	Penerbitan Tanda Daftar bagi Pembudi Daya Ikan Kecil (TDPIK) dalam 1 (satu) Daerah Kabupaten/Kota							0	0	0					30,000,000			
3 25 04 2.0 02	Pelayanan Penerbitan Tanda Daftar bagi Pembudi Daya Ikan Kecil (TDPIK) dalam 1 (satu) Daerah Kabupaten/Kota	Jumlah Tanda Daftar Pembudidaya ikan yang Diterbitkan				600 Dokumen	600 Dokumen	0	0	0	Kab. Katingan, Semua Kecamatan, Semua Kelurahan		1. Penguatan dan pemulihan ekonomi daerah pada sektor potensial	600 Dokumen	30,000,000	Dinas Perhubungan dan Perikanan		
3 25 04 2.0 4	Pengelolaan Pembudidayaan Ikan							0	896,714,131	876,912,855					2,528,000,000			
3 25 04 2.0 01	Penyediaan Data dan Informasi Pembudidayaan Ikan dalam 1 (satu) Daerah Kabupaten/Kota	Jumlah laporan statistik perikanan budidaya Tersedianya Data Base dan Aplikasi Perikanan Berbasis Online				4 laporan	4 laporan	0	27,453,925	27,453,925	Kab. Katingan, Semua Kecamatan, Semua Kelurahan		1. Penguatan dan pemulihan ekonomi daerah pada sektor potensial	4 laporan	20,000,000	Dinas Perhubungan dan Perikanan		

**Penetapan Perubahan Rencana Kerja Pemerintah Daerah (RKPD)
Kabupaten Katingan
Tahun 2022**

Kode	Urusan/ Bidang Urusan/ Program/ Kegiatan/ Sub Kegiatan	Indikator Program/ Kegiatan/ Sub Kegiatan	Target Akhir Period e RPJMD	Realisasi Capaian RKPD Tahun 2020	Prakiraan Capaian Target RKPD Tahun 2021	Capaian Kinerja dan Kerangka Pendanaan								Kelompok Sasaran	Prakiraan Maju Rencana Tahun 2023		Perangkat Daerah Penanggung Jawab	
						Target 2022		Pagu Indikatif			Lokasi	Sumber Dana	Prioritas		Target	Pagu Indikatif		
						Semula	Menjadi	RKPD 2022	APBD 2022	RKPD 2022 Perubahan			Nasional					Daerah
3 25 04 2.0 03	Penjaminan Ketersediaan Sarana Pembudidayaan Ikan dalam 1 (satu) Daerah Kabupaten/Kota	Jumlah Calon Indukan yang tersedia Jumlah Fasilitas Kolam BBI yang terbangun Jumlah fasilitas Raiser yg terbangun Jumlah ikan hias air tawar Jumlah Kincir Air untuk Kolam Jumlah Mess BBI yang Terbangun Jumlah Pakan Ikan yang tersedia untuk BBI dan Raiser Terbangunya Instalasi dan Jaringan Pipa Kolam BBI Terlaksananya Kegiatan Restocking Terlaksananya Rehap Stasiun Perbenihan Ikan Lokal Tersedianya Pemeliharaan rutin Pasar SPIPI Tersedianya Sistem rantai dingin				1 paket	1 paket	0	869,260,206	849,458,930	Kab. Katingan, Semua Kecamatan, Semua Kelurahan		1. Penguatan dan pemulihan ekonomi daerah pada sektor potensial	1 paket 7 Kolam 1 unit 6 Jenis 2 unit 2 unit 12000 kg 16 kolam 1 kawasan 1 unit 1 tahun 1 unit	2,500,000,000	Dinas Perhubungan dan Perikanan		
3 25 04 2.0 04	Pengelolaan Kesehatan Ikan dan Lingkungan Budidaya dalam 1 (satu) Daerah Kabupaten/Kota	Jumlah Penyakit ikan yang ditangani				3 Sample	3 Sample	0	0	0	Kab. Katingan, Semua Kecamatan, Semua Kelurahan		1. Penguatan dan pemulihan ekonomi daerah pada sektor potensial	3 Sample	8,000,000	Dinas Perhubungan dan Perikanan		
3 25 05	PROGRAM PENGAWASAN SUMBER DAYA KELAUTAN DAN PERIKANAN							0	0	139,820,000					50,000,000			
3 25 05 2.0 1	Pengawasan Sumber Daya Perikanan di Wilayah Sungai, Danau, Waduk, Rawa, dan Genangan Air Lainnya yang dapat Diusahakan Dalam Kabupaten/Kota							0	0	139,820,000					50,000,000			

Penetapan Perubahan Rencana Kerja Pemerintah Daerah (RKPD)
Kabupaten Katingan
Tahun 2022

Kode	Urusan/ Bidang Urusan/ Program/ Kegiatan/ Sub Kegiatan	Indikator Program/ Kegiatan/ Sub Kegiatan	Target Akhir Period e RPJMD	Realisasi Capaian RKPD Tahun 2020	Prakiraan Capaian Target RKPD Tahun 2021	Capaian Kinerja dan Kerangka Pendanaan								Kelompok Sasaran	Prakiraan Maju Rencana Tahun 2023		Perangkat Daerah Penanggung Jawab	
						Target 2022		Pagu Indikatif			Lokasi	Sumber Dana	Prioritas		Target	Pagu Indikatif		
						Semula	Menjadi	RKPD 2022	APBD 2022	RKPD 2022 Perubahan			Nasional					Daerah
3 25 05 2.0 1 02	Pengawasan Usaha Perikanan Bidang Pembudidayaan Ikan di Wilayah Sungai, Danau, Waduk, Rawa, dan Genangan Air Lainnya yang dapat Diusahakan dalam Kabupaten/Kota	Jumlah Fasilitas pengawasan perikanan tangkap dan budidaya				1 unit	1 unit	0	0	139,820,000	Kab. Katingan, Semua Kecamatan, Semua Kelurahan		1. Penguatan dan pemulihan ekonomi daerah pada sektor potensial	1 unit	50,000,000	Dinas Perhubungan dan Perikanan		
3 25 06	PROGRAM PENGOLAHAN DAN PEMASARAN HASIL PERIKANAN							0	33,280,000	33,280,000					300,000,000			
3 25 06 2.0 2	Pembinaan Mutu dan Keamanan Hasil Perikanan Bagi Usaha Pengolahan dan Pemasaran Skala Mikro dan Kecil							0	33,280,000	33,280,000					100,000,000			
3 25 06 2.0 2 01	Pelaksanaan Bimbingan dan Penerapan Persyaratan atau Standar pada Usaha Pengolahan dan Pemasaran Skala Mikro dan Kecil	Jumlah Kelompok Pengolah hasil Perikanan yg Terbina				4 Kelompok	4 Kelompok	0	33,280,000	33,280,000	Kab. Katingan, Semua Kecamatan, Semua Kelurahan		1. Penguatan dan pemulihan ekonomi daerah pada sektor potensial	4 Kelompok	100,000,000	Dinas Perhubungan dan Perikanan		
3 25 06 2.0 3	Penyediaan dan Penyaluran Bahan Baku Industri Pengolahan Ikan dalam 1 (satu) Daerah Kabupaten/ Kota							0	0	0					200,000,000			
3 25 06 2.0 3 01	Peningkatan Ketersediaan Ikan untuk Konsumsi dan Usaha Pengolahan dalam 1 (satu) Daerah Kabupaten/Kota	Jumlah Kegiatan yg diikuti Jumlah Kelompok Pengolah hasil Perikanan yg mendapat bantuan				3 Kegiatan 4 Kelompok	3 Kegiatan 4 Kelompok	0	0	0	Kab. Katingan, Semua Kecamatan, Semua Kelurahan		1. Penguatan dan pemulihan ekonomi daerah pada sektor potensial	3 Kegiatan 4 Kelompok	100,000,000	Dinas Perhubungan dan Perikanan		
3 25 06 2.0 3 02	Pemberian Fasilitas bagi Pelaku Usaha Perikanan Skala Mikro dan Kecil dalam 1 (satu) Daerah Kabupaten/Kota	Jumlah Fasilitas bagi pelaku usaha pengolahan dan pemasaran hasil perikanan				4 kelompok	4 kelompok	0	0	0	Kab. Katingan, Semua Kecamatan, Semua Kelurahan		1. Penguatan dan pemulihan ekonomi daerah pada sektor potensial	4 kelompok	100,000,000	Dinas Perhubungan dan Perikanan		
2	URUSAN PEMERINTAHAN WAJIB YANG TIDAK BERKAITAN DENGAN PELAYANAN DASAR																	
2 16	URUSAN PEMERINTAHAN BIDANG KOMUNIKASI DAN INFORMATIKA							11,379,612,616	10,522,044,045	10,639,802,625						11,467,227,100		

**Penetapan Perubahan Rencana Kerja Pemerintah Daerah (RKPD)
Kabupaten Katingan
Tahun 2022**

Kode	Urusan/ Bidang Urusan/ Program/ Kegiatan/ Sub Kegiatan	Indikator Program/ Kegiatan/ Sub Kegiatan	Target Akhir Periode RPJMD	Realisasi Capaian RKPD Tahun 2020	Prakiraan Capaian Target RKPD Tahun 2021	Capaian Kinerja dan Kerangka Pendanaan						Kelompok Sasaran	Prakiraan Maju Rencana Tahun 2023		Perangkat Daerah Penanggung Jawab			
						Target 2022		Pagu Indikatif			Lokasi		Sumber Dana	Prioritas		Target	Pagu Indikatif	
						Semula	Menjadi	RKPD 2022	APBD 2022	RKPD 2022 Perubahan				Nasional				Daerah
21601	PROGRAM PENUNJANG URUSAN PEMERINTAHAN DAERAH KABUPATEN/KOTA	Tingkat ketepatan waktu penyusunan dokumen perencanaan, pelaporan capaian kinerja dan keuangan	Persen		Persen	80 Persen	80 Persen	5,281,993,239	4,910,576,374	5,369,487,318				80 Persen	5,457,227,100			
21601	2.01	Perencanaan, Penganggaran, dan Evaluasi Kinerja Perangkat Daerah	%		%	80 %	80 %	9,998,000	9,998,000	6,358,000				80 %	11,000,000			
21601	2.01.06	Koordinasi dan Penyusunan Laporan Capaian Kinerja dan Ikhtisar Realisasi Kinerja SKPD				3 Dok	3 Dok	9,998,000	9,998,000	6,358,000	Kab. Katingan, Katingan Hilir, Kasongan Lama	PENDAPATAN ASLI DAERAH (PAD)	5. Optimalisasi kualitas Reformasi Birokrasi	RENJA, RENSTRA DAN LAKIP	3 Dok	11,000,000	Dinas Komunikasi, Informatika, Persandian dan Statistik	
21601	2.02	Administrasi Keuangan Perangkat Daerah	%		%	100 %	100 %	3,652,095,151	3,720,102,035	3,520,112,035				100 %	3,705,727,100			
21601	2.02.01	Penyediaan Gaji dan Tunjangan ASN				12 Bulan	12 Bulan	3,652,095,151	3,720,102,035	3,520,112,035	Kab. Katingan, Katingan Hilir, Kasongan Lama	Dana Transfer Umum-Dana Alokasi Umum	5. Optimalisasi kualitas Reformasi Birokrasi	SELURUH ASN DISKOMINFORMATIK KAB. KATINGAN	12 Bulan	3,705,727,100	Dinas Komunikasi, Informatika, Persandian dan Statistik	
21601	2.05	Administrasi Kepegawaian Perangkat Daerah	Org		Org	10 Org	10 Org	45,000,000	45,000,000	182,422,500				10 Org	150,000,000			
21601	2.05.02	Pengadaan Pakaian Dinas Beserta Atribut Kelengkapannya					1 Paket	0	0	77,422,500	Kab. Katingan, Semua Kecamatan Semua Kelurahan	PENDAPATAN ASLI DAERAH (PAD)	3. Peningkatan infrastruktur yang merata dan memadai	ASN DAN TENAGA PHL DISKOMINFORMATIK	1 Paket	50,000,000	Dinas Komunikasi, Informatika, Persandian dan Statistik	
21601	2.05.11	Bimbingan Teknis Implementasi Peraturan Perundang-Undangan				10 Org	10 Org	45,000,000	45,000,000	105,000,000	Kab. Katingan, Katingan Hilir, Kasongan Lama	PENDAPATAN ASLI DAERAH (PAD)	5. Optimalisasi kualitas Reformasi Birokrasi 5. Optimalisasi kualitas Reformasi Birokrasi	ASN DAN TENAGA PHL DISKOMINFORMATIK	10 Org	100,000,000	Dinas Komunikasi, Informatika, Persandian dan Statistik	
21601	2.06	Administrasi Umum Perangkat Daerah	%		%	80 %	80 %	349,954,488	376,544,739	716,405,183				80 %	335,500,000			
21601	2.06.01	Penyediaan Komponen Instalasi Listrik/Penerangan Bangunan Kantor				3 Komp	3 Komp	4,969,452	9,969,452	15,741,452	Kab. Katingan, Katingan Hilir, Kasongan Lama	PENDAPATAN ASLI DAERAH (PAD)	5. Optimalisasi kualitas Reformasi Birokrasi	SEMUA PEGAWAI DISKOMINFORMATIK	3 Komp	6,000,000	Dinas Komunikasi, Informatika, Persandian dan Statistik	

Penetapan Perubahan Rencana Kerja Pemerintah Daerah (RKPD)
Kabupaten Katingan
Tahun 2022

Kode	Urusan/ Bidang Urusan/ Program/ Kegiatan/ Sub Kegiatan	Indikator Program/ Kegiatan/ Sub Kegiatan	Target Akhir Periode RPJMD	Realisasi Capaian RKPD Tahun 2020	Prakiraan Capaian Target RKPD Tahun 2021	Capaian Kinerja dan Kerangka Pendanaan							Kelompok Sasaran	Prakiraan Maju Rencana Tahun 2023		Perangkat Daerah Penanggung Jawab		
						Target 2022		Pagu Indikatif			Lokasi	Sumber Dana		Prioritas			Target	Pagu Indikatif
						Semula	Menjadi	RKPD 2022	APBD 2022	RKPD 2022 Perubahan				Nasional	Daerah			
2.16.01.2.06.02	Penyediaan Peralatan dan Perlengkapan Kantor	Jumlah Jenis Peralatan dan Perlengkapan Kantor Yang Disediakan				25 Jenis	25 Jenis	49,988,963	73,417,652	144,424,712	Kab. Katingan, Katingan Hilir, Kasongan Lama	PENDAPATAN ASLI DAERAH (PAD)	5. Optimalisasi kualitas Reformasi Birokrasi	SEMUA PEGAWAI DISKOMIN FOPERSAN TIK	25 Jenis	60,000,000	Dinas Komunikasi, Informatika, Persandian dan Statistik	
2.16.01.2.06.03	Penyediaan Peralatan Rumah Tangga	Jumlah Jenis Peralatan Rumah Tangga				10 Jenis	10 Jenis	5,038,865	5,038,865	125,399,009	Kab. Katingan, Katingan Hilir, Kasongan Lama	Pendapatan Transfer Pemerintah Pusat	5. Optimalisasi kualitas Reformasi Birokrasi	SEMUA PEGAWAI DISKOMIN FOPERSAN TIK	10 Jenis	6,000,000	Dinas Komunikasi, Informatika, Persandian dan Statistik	
2.16.01.2.06.04	Penyediaan Bahan Logistik Kantor	Jumlah Paket Bahan Logistik Kantor yang Disediakan Jumlah Pegawai Yang Disediakan Makanan dan Minuman					1 Paket 50 Orang	67,997,540	67,997,540	90,101,540	Kab. Katingan, Katingan Hilir, Kasongan Lama	Pendapatan Transfer Pemerintah Pusat	5. Optimalisasi kualitas Reformasi Birokrasi	SEMUA PEGAWAI DISKOMIN FOPERSAN TIK	1 Paket 50 Orang	68,500,000	Dinas Komunikasi, Informatika, Persandian dan Statistik	
2.16.01.2.06.05	Penyediaan Barang Cetak dan Penggandaan	Jumlah Barang Cetak dan Penggandaan				100000 Lembar	100000 Lembar	50,079,668	53,971,230	63,878,470	Kab. Katingan, Katingan Hilir, Kasongan Lama	Pendapatan Transfer Pemerintah Pusat	5. Optimalisasi kualitas Reformasi Birokrasi	SEMUA PEGAWAI DISKOMIN FOPERSAN TIK	100000 Lembar	60,000,000	Dinas Komunikasi, Informatika, Persandian dan Statistik	
2.16.01.2.06.06	Penyediaan Bahan Bacaan dan Peraturan Perundang-undangan	Jumlah Oplah Surat Kabar dan Peraturan Perundang-Undangan				4 Oplah	4 Oplah	20,000,000	20,000,000	20,000,000	Kab. Katingan, Katingan Hilir, Kasongan Lama	Pendapatan Transfer Pemerintah Pusat	5. Optimalisasi kualitas Reformasi Birokrasi	SEMUA PEGAWAI DISKOMIN FOPERSAN TIK	4 Oplah	25,000,000	Dinas Komunikasi, Informatika, Persandian dan Statistik	
2.16.01.2.06.09	Penyelenggaraan Rapat Koordinasi dan Konsultasi SKPD	Jumlah Bulan Penyelenggaraan Rapat Koordinasi dan Konsultasi SKPD				12 Bulan	12 Bulan	151,880,000	146,150,000	256,860,000	Kab. Katingan, Katingan Hilir, Kasongan Lama	Dana Transfer Umum-Dana Alokasi Umum	5. Optimalisasi kualitas Reformasi Birokrasi	SEMUA PEGAWAI DISKOMIN FOPERSAN TIK	12 Bulan	110,000,000	Dinas Komunikasi, Informatika, Persandian dan Statistik	
2.16.01.2.07	Pengadaan Barang Milik Daerah Penunjang Urusan Pemerintah Daerah	Cakupan Unit Kerja Internal yang Melayani Sarana dan Prasarana Aparatur	%		%	80 %	80 %	315,600,000	0	134,328,000					80 %	110,000,000		
2.16.01.2.07.02	Pengadaan Kendaraan Dinas Operasional atau Lapangan	Jumlah Pengadaan Mobil Operasional				1 Unit	1 Unit	315,600,000	0	0	Kab. Katingan, Katingan Hilir, Kasongan Lama	PENDAPATAN ASLI DAERAH (PAD)	5. Optimalisasi kualitas Reformasi Birokrasi	ASN DISKOMIN FOPERSAN TIK	1 Unit	50,000,000	Dinas Komunikasi, Informatika, Persandian dan Statistik	
2.16.01.2.07.09	Pengadaan Gedung Kantor atau Bangunan Lainnya	Jumlah Unit Gedung Kantor atau Bangunan Lainnya yang Disediakan					1 Unit	0	0	134,328,000	Kab. Katingan, Kecamatan Semua Kelurahan	PENDAPATAN ASLI DAERAH (PAD)	3. Peningkatan infrastruktur yang merata dan memadai	ASN DISKOMIN FOPERSAN TIK	1 Unit	60,000,000	Dinas Komunikasi, Informatika, Persandian dan Statistik	

**Penetapan Perubahan Rencana Kerja Pemerintah Daerah (RKPD)
Kabupaten Katingan
Tahun 2022**

Kode	Urusan/ Bidang Urusan/ Program/ Kegiatan/ Sub Kegiatan	Indikator Program/ Kegiatan/ Sub Kegiatan	Target Akhir Period e RPJMD	Realisasi Capaian RKPD Tahun 2020	Prakiraan Capaian Target RKPD Tahun 2021	Capaian Kinerja dan Kerangka Pendanaan						Kelompok Sasaran	Prakiraan Maju Rencana Tahun 2023		Perangkat Daerah Penanggung Jawab			
						Target 2022		Pagu Indikatif			Lokasi		Sumber Dana	Prioritas		Target	Pagu Indikatif	
						Semula	Menjadi	RKPD 2022	APBD 2022	RKPD 2022 Perubahan				Nasional				Daerah
2 16 01 2.0 8	Penyediaan Jasa Penunjang Urusan Pemerintahan Daerah	Jumlah Jenis Jasa yang mendapatkan pelayanan Pemerintah Daerah	Jenis		Jenis	4 Jenis	4 Jenis	705,890,000	440,970,000	456,190,000				4 Jenis	715,000,000			
2 16 01 2.0 8 02	Penyediaan Jasa Komunikasi, Sumber Daya Air dan Listrik	Jumlah & Jangka Waktu Pelayanan Jasa Komunikasi Sumber Daya Air dan Listrik				12 Bulan	12 Bulan	146,600,000	146,600,000	131,600,000	Kab. Katingan, Katingan Hilir, Kasongan Lama	Dana Transfer Umum-Dana Alokasi Umum		5. Optimalisasi kualitas Reformasi Birokrasi	0	12 Bulan	150,000,000	Dinas Komunikasi, Informatika, Persandian dan Statistik
2 16 01 2.0 8 03	Penyediaan Jasa Peralatan dan Perlengkapan Kantor	Jumlah dan Jenis Jasa Pelayanan Peralatan dan Perlengkapan Kantor				3 Jenis	3 Jenis	20,000,000	20,000,000	50,220,000	Kab. Katingan, Katingan Hilir, Kasongan Lama	Dana Transfer Umum-Dana Alokasi Umum		5. Optimalisasi kualitas Reformasi Birokrasi	0	3 Jenis	25,000,000	Dinas Komunikasi, Informatika, Persandian dan Statistik
2 16 01 2.0 8 04	Penyediaan Jasa Pelayanan Umum Kantor	Waktu Penyediaan Jasa Adminitrasi Jasa Keuangan				12 Bulan	12 Bulan	539,290,000	274,370,000	274,370,000	Kab. Katingan, Katingan Hilir, Kasongan Lama	Dana Transfer Umum-Dana Alokasi Umum		5. Optimalisasi kualitas Reformasi Birokrasi	0	12 Bulan	540,000,000	Dinas Komunikasi, Informatika, Persandian dan Statistik
2 16 01 2.0 9	Pemeliharaan Barang Milik Daerah Penunjang Urusan Pemerintahan Daerah	Persentase Unit Kendaraan Dinas Operasional yang terpelihara dan lunas pajak	%		%	80 %	80 %	203,455,600	317,961,600	353,671,600						80 %	430,000,000	
2 16 01 2.0 9 02	Penyediaan Jasa Pemeliharaan, Biaya Pemeliharaan, Pajak, dan Perizinan Kendaraan Dinas Operasional atau Lapangan	Jumlah dan Jenis Kendaraan Dinas/Operasional yang Disediakan Jasa Pemeliharaan dan Perijinan				15 Motor	15 Motor	203,455,600	272,391,600	308,101,600	Kab. Katingan, Katingan Hilir, Kasongan Lama	Pendapatan Bagi Hasil		5. Optimalisasi kualitas Reformasi Birokrasi	ASN DISKOMIN FOPERSAN TIK	15 Motor	350,000,000	Dinas Komunikasi, Informatika, Persandian dan Statistik
2 16 01 2.0 9 09	Pemeliharaan/Rehabilitasi Gedung Kantor dan Bangunan Lainnya	Jumlah Pemeliharaan Gedung Kantor					1 Unit	0	45,570,000	45,570,000	Kab. Katingan, Katingan Hilir, Kasongan Lama	Pendapatan Transfer Pemerintah Pusat		5. Optimalisasi kualitas Reformasi Birokrasi	ASN DISKOMIN FOPERSAN TIK	1 Unit	80,000,000	Dinas Komunikasi, Informatika, Persandian dan Statistik
2 16 02	PROGRAM INFORMASI DAN KOMUNIKASI PUBLIK	Persentase Perangkat daerah yang memiliki infrastruktur TIK sesuai ketentuan	Persen		Persen	84 Persen	84 Persen	553,213,217	709,643,038	807,228,472						84 Persen	575,000,000	
2 16 02 2.0 1	Pengelolaan Informasi dan Komunikasi Publik Pemerintah Daerah Kabupaten/Kota	Jumlah PPID Pembantu yang Aktif	OPD		OPD	37 OPD	37 OPD	553,213,217	709,643,038	807,228,472						37 OPD	575,000,000	

**Penetapan Perubahan Rencana Kerja Pemerintah Daerah (RKPD)
Kabupaten Katingan
Tahun 2022**

Kode	Urusan/ Bidang Urusan/ Program/ Kegiatan/ Sub Kegiatan	Indikator Program/ Kegiatan/ Sub Kegiatan	Target Akhir Period e RPJMD	Realisasi Capaian RKPD Tahun 2020	Prakiraan Capaian Target RKPD Tahun 2021	Capaian Kinerja dan Kerangka Pendanaan							Kelompok Sasaran	Prakiraan Maju Rencana Tahun 2023		Perangkat Daerah Penanggung Jawab		
						Target 2022		Pagu Indikatif			Lokasi	Sumber Dana		Prioritas			Target	Pagu Indikatif
						Semula	Menjadi	RKPD 2022	APBD 2022	RKPD 2022 Perubahan				Nasional	Daerah			
2.16.02.2.01.04	Pengelolaan Konten dan Perencanaan Media Komunikasi Publik	Jumlah Kegiatan Sosialisasi Yang Dilaksanakan Untuk Menunjang Kawasan Layak Anak (KLA)				12 Bulan	12 Bulan	188,000,217	216,200,189	216,200,189	Kab. Katingan, Katingan Hilir, Kasongan Lama	Sisa Lebih Perhitungan Anggaran Tahun Sebelumnya	5. Optimalisasi kualitas Reformasi Birokrasi	Seluruh Masyarakat Kabupaten Katingan	12 Bulan	210,000,000	Dinas Komunikasi, Informatika, Persandian dan Statistik	
2.16.02.2.01.05	Pengelolaan Media Komunikasi Publik	Jumlah Media Komunikasi Publik Yang Dikelola dan Aktif				4 Media	4 Media	80,273,000	80,272,849	70,869,356	Kab. Katingan, Katingan Hilir, Kasongan Lama	Sisa Lebih Perhitungan Anggaran Tahun Sebelumnya	5. Optimalisasi kualitas Reformasi Birokrasi	Seluruh Masyarakat Kabupaten Katingan	4 Media	55,000,000	Dinas Komunikasi, Informatika, Persandian dan Statistik	
2.16.02.2.01.06	Pelayanan Informasi Publik	Persentase Pengaduan Yang terselesaikan				55 %	55 %	49,995,000	41,670,000	41,670,000	Kab. Katingan, Katingan Hilir, Kasongan Lama	Sisa Lebih Perhitungan Anggaran Tahun Sebelumnya	5. Optimalisasi kualitas Reformasi Birokrasi	Seluruh Masyarakat Kabupaten Katingan	55 %	55,000,000	Dinas Komunikasi, Informatika, Persandian dan Statistik	
2.16.02.2.01.07	Layanan Hubungan Media	Jumlah Layanan Hubungan Media					3 Layanan	0	125,000,000	125,000,000	Kab. Katingan, Katingan Hilir, Kasongan Lama	Sisa Lebih Perhitungan Anggaran Tahun Sebelumnya	5. Optimalisasi kualitas Reformasi Birokrasi 5. Optimalisasi kualitas Reformasi Birokrasi	Seluruh Masyarakat Kabupaten Katingan	3 Layanan	60,000,000	Dinas Komunikasi, Informatika, Persandian dan Statistik	
2.16.02.2.01.10	Penguatan Kapasitas Sumber Daya Komunikasi Publik	Jumlah KIM yang Diberikan Penguatan Kapasitasnya				3 KIM	3 KIM	49,950,000	105,655,000	99,285,000	Kab. Katingan, Katingan Hilir, Kasongan Lama	Sisa Lebih Perhitungan Anggaran Tahun Sebelumnya	5. Optimalisasi kualitas Reformasi Birokrasi	Seluruh Masyarakat Kabupaten Katingan	3 KIM	55,000,000	Dinas Komunikasi, Informatika, Persandian dan Statistik	
2.16.02.2.01.11	Penguatan Tata Kelola Komisi Informasi di Daerah	Jumlah PPID Pembantu yang Aktif				37 OPD	37 OPD	49,995,000	40,915,000	53,475,000	Kab. Katingan, Katingan Hilir, Kasongan Lama		5. Optimalisasi kualitas Reformasi Birokrasi	Seluruh Masyarakat Kabupaten Katingan	37 OPD	85,000,000	Dinas Komunikasi, Informatika, Persandian dan Statistik	
2.16.02.2.01.12	Penyelenggaraan Hubungan Masyarakat, Media dan Kemitraan Komunitas	Jumlah Kegiatan Pemerintah Kabupaten Katingan Yang Terpublikasi				5 Kegiatan	5 Kegiatan	135,000,000	99,930,000	200,728,927	Kab. Katingan, Katingan Hilir, Kasongan Lama	PENDAPATAN ASLI DAERAH (PAD)	5. Optimalisasi kualitas Reformasi Birokrasi	Seluruh Masyarakat Kabupaten Katingan	5 Kegiatan	55,000,000	Dinas Komunikasi, Informatika, Persandian dan Statistik	
2.16.03	PROGRAM APLIKASI INFORMATIKA	Persentase Perangkat daerah yang memiliki infrastruktur TIK sesuai ketentuan	Persen		Persen	84 Persen	84 Persen	5,544,406,160	4,901,824,633	4,463,086,835					84 Persen	5,435,000,000		

**Penetapan Perubahan Rencana Kerja Pemerintah Daerah (RKPD)
Kabupaten Katingan
Tahun 2022**

Kode	Urusan/ Bidang Urusan/ Program/ Kegiatan/ Sub Kegiatan	Indikator Program/ Kegiatan/ Sub Kegiatan	Target Akhir Periode RPJMD	Realisasi Capaian RKPD Tahun 2020	Prakiraan Capaian Target RKPD Tahun 2021	Capaian Kinerja dan Kerangka Pendanaan						Kelompok Sasaran	Prakiraan Maju Rencana Tahun 2023		Perangkat Daerah Penanggung Jawab			
						Target 2022		Pagu Indikatif			Lokasi		Sumber Dana	Prioritas		Target	Pagu Indikatif	
						Semula	Menjadi	RKPD 2022	APBD 2022	RKPD 2022 Perubahan				Nasional				Daerah
2 16 03 2.0 1	Pengelolaan Nama Domain yang telah Ditetapkan oleh Pemerintah Pusat dan Sub Domain di Lingkup Pemerintah Daerah Kabupaten/Kota	Persentase OPD dan Kecamatan Terintegrasi Internet	%		%	80 %	80 %	2,795,025,000	2,581,857,499	2,961,898,250			80 %	2,600,000,000				
2 16 03 2.0 1 03	Penyelenggaraan Sistem Jaringan Intra Pemerintah Daerah	Persentase Jaringan OPD dan Kecamatan Terintegrasi Internet				80 %	80 %	2,795,025,000	2,581,857,499	2,961,898,250	Kab. Katingan, Katingan Hilir, Kasongan Lama	PENDAPATAN ASLI DAERAH (PAD)	Memperkuat Infrastruktur Untuk Mendukung Pengembangan Ekonomi Dan Pelayanan Dasar	5. Optimalisasi kualitas Reformasi Birokrasi	0	80 %	2,600,000,000	Dinas Komunikasi, Informatika, Persandian dan Statistik
2 16 03 2.0 2	Pengelolaan e-government Di Lingkup Pemerintah Daerah Kabupaten/Kota	Jumlah regulasi / SOP tata kelola pengawasan e-government pemerintah daerah	Regulasi		Regulasi	1 Regulasi	1 Regulasi	2,749,381,160	2,319,967,134	1,501,188,585					1 Regulasi	2,835,000,000		
2 16 03 2.0 2 01	Penatalaksanaan dan Pengawasan e-government dalam Penyelenggaraan Pemerintahan Daerah Kabupaten/Kota	Jumlah Regulasi/SOP Tata Kelola Pengawasan E-Government Pemerintah Daerah				1 Regulasi	1 Regulasi	29,500,000	56,450,000	203,206,485	Kab. Katingan, Katingan Hilir, Kasongan Lama	PENDAPATAN ASLI DAERAH (PAD)		5. Optimalisasi kualitas Reformasi Birokrasi	0	1 Regulasi	55,000,000	Dinas Komunikasi, Informatika, Persandian dan Statistik
2 16 03 2.0 2 07	Pengembangan Aplikasi dan Proses Bisnis Pemerintahan Berbasis Elektronik	Pembangunan dan Pengembangan Aplikasi				1 Aplikasi	1 Aplikasi	20,356,160	20,356,160	79,289,600	Kab. Katingan, Katingan Hilir, Kasongan Lama	PENDAPATAN ASLI DAERAH (PAD)		5. Optimalisasi kualitas Reformasi Birokrasi	0	1 Aplikasi	80,000,000	Dinas Komunikasi, Informatika, Persandian dan Statistik
2 16 03 2.0 2 08	Penyelenggaraan Sistem Penghubung Layanan Pemerintah	Persentase Cakupan Layanan Telekomunikasi Pemerintah Daerah				67 %	67 %	2,699,525,000	2,243,160,974	801,710,949	Kab. Katingan, Katingan Hilir, Kasongan Lama	Sisa Lebih Perhitungan Anggaran Tahun Sebelumnya		5. Optimalisasi kualitas Reformasi Birokrasi	0	67 %	2,300,000,000	Dinas Komunikasi, Informatika, Persandian dan Statistik
2 16 03 2.0 2 09	Pengembangan dan Pengelolaan Ekosistem Kabupaten/Kota Cerdas dan Kota Cerdas	Jumlah Dokumen Program Inovasi yang Diimplementasikan Sesuai dengan Masterplan Smart City					2 Dokumen	0	0	416,981,551	Kab. Katingan, Semua Kecamatan Semua Kelurahan	PENDAPATAN ASLI DAERAH (PAD)		3. Peningkatan infrastruktur yang merata dan memadai	0	2 Dokumen	400,000,000	Dinas Komunikasi, Informatika, Persandian dan Statistik
2 20	URUSAN PEMERINTAHAN BIDANG STATISTIK							97,283,872	139,788,417	188,169,837					110,000,000			
2 20 02	PROGRAM PENYELENGGARAAN STATISTIK SEKTORAL	Persentase data statistik yang terpublikasi	Persen		Persen	69 Persen	69 Persen	97,283,872	139,788,417	188,169,837					69 Persen	110,000,000		
2 20 02 2.0 1	Penyelenggaraan Statistik Sektoral di Lingkup Daerah Kabupaten/Kota	Persentase Data Statistik yang terpublikasi	%		%	80 %	80 %	97,283,872	139,788,417	188,169,837					80 %	110,000,000		

Penetapan Perubahan Rencana Kerja Pemerintah Daerah (RKPD)
Kabupaten Katingan
Tahun 2022

Kode	Urusan/ Bidang Urusan/ Program/ Kegiatan/ Sub Kegiatan	Indikator Program/ Kegiatan/ Sub Kegiatan	Target Akhir Periode RPJMD	Realisasi Capaian RKPD Tahun 2020	Prakiraan Capaian Target RKPD Tahun 2021	Capaian Kinerja dan Kerangka Pendanaan						Kelompok Sasaran	Prakiraan Maju Rencana Tahun 2023		Perangkat Daerah Penanggung Jawab			
						Target 2022		Pagu Indikatif			Lokasi		Sumber Dana	Prioritas		Target	Pagu Indikatif	
						Semula	Menjadi	RKPD 2022	APBD 2022	RKPD 2022 Perubahan				Nasional				Daerah
2 20 02 2.0 1 01	Koordinasi dan Sinkronisasi Pengumpulan, Pengolahan, Analisis dan Diseminasi Data Statistik Sektoral	Jumlah Buku PDRB Hasil Koordinasi dan Diseminasi Data Statistik Sektoral				50 %	50 %	47,283,872	81,788,417	130,169,837	Kab. Katingan, Katingan Hilir, Kasongan Lama	Sisa Lebih Perhitungan Anggaran Tahun Sebelumnya	Mengembangkan Wilayah Untuk Mengurangi Kesenjangan Dan Menjamin Pemerataan	5. Optimalisasi Reformasi Birokrasi	Seluruh OPD Kabupaten Katingan	50 %	55,000,000	Dinas Komunikasi, Informatika, Persandian dan Statistik
2 20 02 2.0 1 03	Membangun Metadata Statistik Sektoral	Jumlah Buku katingan Dalam Angka Ke Dalam Metadata Statistik Sektoral				50 %	50 %	50,000,000	58,000,000	58,000,000	Kab. Katingan, Katingan Hilir, Kasongan Lama	Sisa Lebih Perhitungan Anggaran Tahun Sebelumnya	Mengembangkan Wilayah Untuk Mengurangi Kesenjangan Dan Menjamin Pemerataan	5. Optimalisasi Reformasi Birokrasi	Seluruh OPD Kabupaten Katingan	50 %	55,000,000	Dinas Komunikasi, Informatika, Persandian dan Statistik
2 21	URUSAN PEMERINTAHAN BIDANG PERSANDIAN						99,999,694	195,219,694	205,579,694							210,000,000		
2 21 02	PROGRAM PENYELENGGARAAN PERSANDIAN UNTUK PENGAMANAN INFORMASI	Program Penyelenggaraan Persandian untuk Pengamanan Informasi	Persen		Persen	45 Persen	45 Persen	99,999,694	195,219,694	205,579,694						45 Persen	210,000,000	
2 21 02 2.0 1	Penyelenggaraan Persandian untuk Pengamanan Informasi Pemerintah Daerah Kabupaten/Kota	Persentase Data dan Informasi Pemerintah Daerah yang diamankan	%		%	70 %	70 %	99,999,694	195,219,694	205,579,694						70 %	210,000,000	
2 21 02 2.0 1 01	Penetapan Kebijakan Tata Kelola Keamanan Informasi dan Jaring Komunikasi Sandi Pemerintah Daerah Kabupaten/Kota	Jumlah Regulasi Pengamanan Informasi dan Jaringan Komunikasi Pemerintah Daerah				1 Regulasi	1 Regulasi	49,999,804	99,499,804	99,499,804	Kab. Katingan, Katingan Hilir, Kasongan Lama	Sisa Lebih Perhitungan Anggaran Tahun Sebelumnya	Memperkuat Stabilitas Polhukhankam Dan Transformasi Pelayanan Publik	5. Optimalisasi kualitas Reformasi Birokrasi	Seluruh ASN Kab. Katingan	1 Regulasi	110,000,000	Dinas Komunikasi, Informatika, Persandian dan Statistik
2 21 02 2.0 1 03	Pelaksanaan Keamanan Informasi Pemerintahan Daerah Kabupaten/Kota Berbasis Elektronik dan Non Elektronik	Jumlah Kegiatan Sosialisasi Pelaksanaan Keamanan Informasi Daerah Kabupaten / Kota Berbasis Elektronik dan Non Elektronik				1 Kegiatan	1 Kegiatan	49,999,890	95,719,890	106,079,890	Kab. Katingan, Semua Kecamatan Semua Kelurahan	Pendapatan Transfer Pemerintah Pusat	Memperkuat Stabilitas Polhukhankam Dan Transformasi Pelayanan Publik	5. Optimalisasi kualitas Reformasi Birokrasi	Seluruh ASN Kab. Katingan	1 Kegiatan	100,000,000	Dinas Komunikasi, Informatika, Persandian dan Statistik
2	URUSAN PEMERINTAHAN WAJIB YANG TIDAK BERKAITAN DENGAN PELAYANAN DASAR																	
2 17	URUSAN PEMERINTAHAN BIDANG KOPERASI, USAHA KECIL, DAN MENENGAH						6,485,685,386	10,022,341,967	10,777,353,176								7,974,000,000	
2 17 01	PROGRAM PENUNJANG URUSAN PEMERINTAHAN DAERAH KABUPATEN/KOTA	Tingkat ketepatan waktu penyusunan dokumen perencanaan, pelaporan capaian kinerja dan keuangan				80	80	5,477,044,147	8,861,539,147	9,216,613,980						80	6,213,000,000	
2 17 01 2.0 1	Perencanaan, Penganggaran, dan Evaluasi Kinerja Perangkat Daerah	Jumlah Dokumen Perencanaan Perangkat Daerah	Dokumen		Dokumen	2 Dokumen	2 Dokumen	99,767,174	99,767,174	0						2 Dokumen	78,000,000	

Penetapan Perubahan Rencana Kerja Pemerintah Daerah (RKPD)
Kabupaten Katingan
Tahun 2022

Kode	Urusan/ Bidang Urusan/ Program/ Kegiatan/ Sub Kegiatan	Indikator Program/ Kegiatan/ Sub Kegiatan	Target Akhir Periode RPJMD	Realisasi Capaian RKPD Tahun 2020	Prakiraan Capaian Target RKPD Tahun 2021	Capaian Kinerja dan Kerangka Pendanaan							Kelompok Sasaran	Prakiraan Maju Rencana Tahun 2023		Perangkat Daerah Penanggung Jawab			
						Target 2022		Pagu Indikatif			Lokasi	Sumber Dana		Prioritas			Target	Pagu Indikatif	
						Semula	Menjadi	RKPD 2022	APBD 2022	RKPD 2022 Perubahan				Nasional	Daerah				
2170120101	Penyusunan Dokumen Perencanaan Perangkat Daerah	Jumlah Dokumen Perencanaan Perangkat Daerah					2 Dokumen		32,358,852	32,358,852	0	Kab. Katingan, Semua Kecamatan Semua Kelurahan	PENDAPATAN ASLI DAERAH (PAD)	Memperkuat Stabilitas Polhukhankam Dan Transformasi Pelayanan Publik	5. Optimalisasi kualitas Reformasi Birokrasi	Pegawai dilingkung an Dinas Koperasi UKM Perdagangan an dan Perindustri an	2 Dokumen	10,000,000	Dinas Koperasi, Usaha Kecil Menengah, Perdagangan dan Perindustrian
2170120104	Koordinasi dan Penyusunan DPA-SKPD	Jumlah Dokumen DPA dan Laporan Hasil Koordinasi Penyusunan Dokumen DPA-SKPD				1 Dokumen	2 Dokumen		35,419,176	35,419,176	0	Kab. Katingan, Semua Kecamatan Semua Kelurahan	PENDAPATAN ASLI DAERAH (PAD)	Memperkuat Stabilitas Polhukhankam Dan Transformasi Pelayanan Publik	5. Optimalisasi kualitas Reformasi Birokrasi	Pegawai dilingkung an Dinas Koperasi UKM Perdagangan an dan Perindustri an	2 Dokumen	36,000,000	Dinas Koperasi, Usaha Kecil Menengah, Perdagangan dan Perindustrian
2170120107	Evaluasi Kinerja Perangkat Daerah	Jumlah Dokumen Evaluasi Perangkat Daerah yang dihasilkan				1 Dokumen	1 Dokumen		31,989,146	31,989,146	0	Kab. Katingan, Semua Kecamatan Semua Kelurahan	PENDAPATAN ASLI DAERAH (PAD)	Memperkuat Stabilitas Polhukhankam Dan Transformasi Pelayanan Publik	5. Optimalisasi kualitas Reformasi Birokrasi	Pegawai dilingkung an Dinas Koperasi UKM Perdagangan an dan Perindustri an	1 Dokumen	32,000,000	Dinas Koperasi, Usaha Kecil Menengah, Perdagangan dan Perindustrian
21701202	Administrasi Keuangan Perangkat Daerah	Jumlah Dokumen yang dihasilkan	Dokumen		Dokumen	3 Dokumen	3 Dokumen		3,447,537,326	3,465,177,326	3,602,281,576						3 Dokumen	3,475,000,000	
2170120201	Penyediaan Gaji dan Tunjangan ASN	Jumlah Orang yang menerima Gaji dan Tunjangan ASN				27 Orang	27 Orang		3,369,772,326	3,387,412,326	3,602,281,576	Kab. Katingan, Semua Kecamatan Semua Kelurahan	Dana Transfer Umum-Dana Alokasi Umum	Memperkuat Stabilitas Polhukhankam Dan Transformasi Pelayanan Publik	5. Optimalisasi kualitas Reformasi Birokrasi	Pegawai di Lingkung an Dinas Koperasi UKM, Perdagangan an dan Perindustri an	27 Orang	3,400,000,000	Dinas Koperasi, Usaha Kecil Menengah, Perdagangan dan Perindustrian
2170120205	Koordinasi dan Penyusunan Laporan Keuangan Akhir Tahun SKPD	Jumlah Laporan Keuangan Akhir Tahun SKPD dan Laporan Hasil Koordinasi Penyusunan Laporan Keuangan Akhir Tahun				1 Dokumen	4 Dokumen		22,875,000	22,875,000	0	Kab. Katingan, Semua Kecamatan Semua Kelurahan	Pendapatan Transfer Pemerintah Pusat	Memperkuat Stabilitas Polhukhankam Dan Transformasi Pelayanan Publik	5. Optimalisasi kualitas Reformasi Birokrasi	Pegawai di Lingkung an Dinas Koperasi UKM, Perdagangan an dan Perindustri an	4 Dokumen	15,000,000	Dinas Koperasi, Usaha Kecil Menengah, Perdagangan dan Perindustrian
2170120207	Koordinasi dan Penyusunan Laporan Keuangan Bulanan/Triwulanan/Semesteran SKPD	Jumlah Laporan Keuangan Bulanan/Triwulan/Semesteran SKPD				12 Dokumen	12 Dokumen		54,890,000	54,890,000	0	Kab. Katingan, Semua Kecamatan Semua Kelurahan	Pendapatan Transfer Pemerintah Pusat	Memperkuat Stabilitas Polhukhankam Dan Transformasi Pelayanan Publik	5. Optimalisasi kualitas Reformasi Birokrasi	Pegawai di Lingkung an Dinas Koperasi UKM, Perdagangan an dan Perindustri an	12 Dokumen	60,000,000	Dinas Koperasi, Usaha Kecil Menengah, Perdagangan dan Perindustrian
21701205	Administrasi Kepegawaian Perangkat Daerah	Jumlah Pegawai yang mengikuti Bimtek/Diklat	orang		orang	20 orang	20 orang		70,000,000	70,000,000	135,584,500						20 orang	170,000,000	

**Penetapan Perubahan Rencana Kerja Pemerintah Daerah (RKPD)
Kabupaten Katingan
Tahun 2022**

Kode	Urusan/ Bidang Urusan/ Program/ Kegiatan/ Sub Kegiatan	Indikator Program/ Kegiatan/ Sub Kegiatan	Target Akhir Period e RPJMD	Realisasi Capaian RKPD Tahun 2020	Prakiraan Capaian Target RKPD Tahun 2021	Capaian Kinerja dan Kerangka Pendanaan							Kelompok Sasaran	Prakiraan Maju Rencana Tahun 2023		Perangkat Daerah Penanggung Jawab		
						Target 2022		Pagu Indikatif			Lokasi	Sumber Dana		Prioritas			Target	Pagu Indikatif
						Semula	Menjadi	RKPD 2022	APBD 2022	RKPD 2022 Perubahan				Nasional	Daerah			
2.17.01.2.05.02	Pengadaan Pakaian Dinas Beserta Atribut Kelengkapannya	null					100 null	0	0	48,784,500	Semua Kab/Kota, Semua Kecamatan, Semua Kelurahan Kab. Katingan, Semua Kecamatan, Semua Kelurahan	Pendapatan Transfer Pemerintah Pusat	Memperkuat Stabilitas Polhukhankam Dan Transformasi Pelayanan Publik	5. Optimalisasi kualitas Reformasi Birokrasi 5. Optimalisasi kualitas Reformasi Birokrasi	.Pegawai di Lingkungan Dinas Koperasi UKM, Perdagangan dan Perindustrian	100 null	70,000,000	Dinas Koperasi, Usaha Kecil Menengah, Perdagangan dan Perindustrian
2.17.01.2.05.11	Bimbingan Teknis Implementasi Peraturan Perundang-Undangan	jumlah pegawai yang mengikuti Bimtek/Diklat				12 Orang	12 Orang	70,000,000	70,000,000	86,800,000	Semua Kab/Kota, Semua Kecamatan, Semua Kelurahan	Pendapatan Transfer Pemerintah Pusat	Memperkuat Stabilitas Polhukhankam Dan Transformasi Pelayanan Publik	2. Penguatan kualitas dan daya saing sumber daya manusia	.Pegawai di Lingkungan Dinas Koperasi UKM, Perdagangan dan Perindustrian	12 Orang	100,000,000	Dinas Koperasi, Usaha Kecil Menengah, Perdagangan dan Perindustrian
2.17.01.2.06	Administrasi Umum Perangkat Daerah	Jumlah Bulan Unit kerja internal yang mendapatkan layanan sarana dan prasarana	Bulan		Bulan	12 Bulan	12 Bulan	750,093,065	617,868,065	968,001,322						12 Bulan	845,000,000	
2.17.01.2.06.01	Penyediaan Komponen Instalasi Listrik/Penerangan Bangunan Kantor	Jumlah Komponen/Listrik/Penerangan Bangunan Kantor				7 Jenis	7 Jenis	16,117,139	16,117,139	16,117,139	Kab. Katingan, Semua Kecamatan, Semua Kelurahan	Pendapatan Transfer Pemerintah Pusat	Memperkuat Stabilitas Polhukhankam Dan Transformasi Pelayanan Publik	5. Optimalisasi kualitas Reformasi Birokrasi	Pegawai di Lingkungan Dinas Koperasi UKM, Perdagangan dan Perindustrian	7 Jenis	15,000,000	Dinas Koperasi, Usaha Kecil Menengah, Perdagangan dan Perindustrian
2.17.01.2.06.02	Penyediaan Peralatan dan Perlengkapan Kantor	Jumlah Bulan Penyediaan Alat Tulis Kantor Jumlah Bulan Penyediaan Materai Jumlah Peralatan dan perlengkapan Kantor yang diadakan				12 bulan 12 bulan 16 buah	12 bulan 12 bulan 16 buah	155,287,432	155,287,432	220,737,282	Kab. Katingan, Semua Kecamatan, Semua Kelurahan	Dana Transfer Umum-Dana Alokasi Umum	Memperkuat Stabilitas Polhukhankam Dan Transformasi Pelayanan Publik	5. Optimalisasi kualitas Reformasi Birokrasi	Pegawai di Lingkungan Dinas Koperasi UKM, Perdagangan dan Perindustrian	12 bulan 12 bulan 16 buah	200,000,000	Dinas Koperasi, Usaha Kecil Menengah, Perdagangan dan Perindustrian
2.17.01.2.06.03	Penyediaan Peralatan Rumah Tangga	Jumlah Bulan Penyediaan peralatan rumah tangga				12 bulan	12 bulan	9,991,782	9,991,782	9,991,782	Kab. Katingan, Semua Kecamatan, Semua Kelurahan	Dana Transfer Umum-Dana Alokasi Umum	Memperkuat Stabilitas Polhukhankam Dan Transformasi Pelayanan Publik	5. Optimalisasi kualitas Reformasi Birokrasi	Pegawai di Lingkungan Dinas Koperasi UKM, Perdagangan dan Perindustrian	12 bulan	10,000,000	Dinas Koperasi, Usaha Kecil Menengah, Perdagangan dan Perindustrian

Penetapan Perubahan Rencana Kerja Pemerintah Daerah (RKPD)
Kabupaten Katingan
Tahun 2022

Kode	Urusan/ Bidang Urusan/ Program/ Kegiatan/ Sub Kegiatan	Indikator Program/ Kegiatan/ Sub Kegiatan	Target Akhir Period e RPJMD	Realisasi Capaian RKPD Tahun 2020	Prakiraan Capaian Target RKPD Tahun 2021	Capaian Kinerja dan Kerangka Pendanaan								Kelompok Sasaran	Prakiraan Maju Rencana Tahun 2023		Perangkat Daerah Penanggung Jawab	
						Target 2022		Pagu Indikatif			Lokasi	Sumber Dana	Prioritas		Target	Pagu Indikatif		
						Semula	Menjadi	RKPD 2022	APBD 2022	RKPD 2022 Perubahan			Nasional					Daerah
2.17.01.2.06.04	Penyediaan Bahan Logistik Kantor	Jumlah Bulan Penyediaan Makanan dan Minuman Kantor				12 bulan	12 bulan	110,880,000	110,880,000	110,880,000	Kab. Katingan, Katingan Hilir, Semua Kelurahan	Dana Transfer Umum-Dana Alokasi Umum	Memperkuat Stabilitas Polhukhankam Dan Transformasi Pelayanan Publik	5. Optimalisasi kualitas Reformasi Birokrasi	Pegawai di Lingkungan Dinas Koperasi UKM, Perdagangan dan Perindustrian	12 bulan	100,000,000	Dinas Koperasi, Usaha Kecil Menengah, Perdagangan dan Perindustrian
2.17.01.2.06.05	Penyediaan Barang Cetak dan Penggandaan	Jumlah Bulan terpenuhi barang cetakan dan penggandaan				12 bulan	12 bulan	49,999,712	49,999,712	66,493,119	Kab. Katingan, Semua Kecamatan Semua Kelurahan	Dana Transfer Umum-Dana Alokasi Umum	Memperkuat Stabilitas Polhukhankam Dan Transformasi Pelayanan Publik	5. Optimalisasi kualitas Reformasi Birokrasi	Pegawai di Lingkungan Dinas Koperasi UKM, Perdagangan dan Perindustrian	12 bulan	60,000,000	Dinas Koperasi, Usaha Kecil Menengah, Perdagangan dan Perindustrian
2.17.01.2.06.06	Penyediaan Bahan Bacaan dan Peraturan Perundang-undangan	Jumlah Bulan Penyediaan bahan bacaan dan peraturan perundang-undangan				12 bulan	12 bulan	7,997,000	7,997,000	7,997,000	Kab. Katingan, Semua Kecamatan Semua Kelurahan	Sisa Lebih Perhitungan Anggaran Tahun Sebelumnya	Memperkuat Stabilitas Polhukhankam Dan Transformasi Pelayanan Publik	5. Optimalisasi kualitas Reformasi Birokrasi	Pegawai di Lingkungan Dinas Koperasi UKM, Perdagangan dan Perindustrian	12 bulan	10,000,000	Dinas Koperasi, Usaha Kecil Menengah, Perdagangan dan Perindustrian
2.17.01.2.06.09	Penyelenggaraan Rapat Koordinasi dan Konsultasi SKPD	Jumlah Bulan Pelaksanaan Perjalanan Dinas Luar Daerah				12 bulan	12 bulan	399,820,000	267,595,000	535,785,000	Kab. Katingan, Semua Kecamatan Semua Kelurahan	Dana Transfer Umum-Dana Alokasi Umum	Memperkuat Stabilitas Polhukhankam Dan Transformasi Pelayanan Publik	5. Optimalisasi kualitas Reformasi Birokrasi	Pegawai di Lingkungan Dinas Koperasi UKM, Perdagangan dan Perindustrian	12 bulan	450,000,000	Dinas Koperasi, Usaha Kecil Menengah, Perdagangan dan Perindustrian
2.17.01.2.07	Pengadaan Barang Milik Daerah Penunjang Urusan Pemerintah Daerah	Jumlah Sarana dan Prasarana yang diadakan	Unit		Unit		5 Unit	74,980,652	3,574,060,652	3,475,660,652						5 Unit	480,000,000	
2.17.01.2.07.08	Pengadaan Aset Tak Berwujud	Jumlah Website yang diadakan				1 Paket	1 Paket	25,000,000	25,000,000	0	Kab. Katingan, Semua Kecamatan Semua Kelurahan	Pendapatan Transfer Pemerintah Pusat	Memperkuat Stabilitas Polhukhankam Dan Transformasi Pelayanan Publik	5. Optimalisasi kualitas Reformasi Birokrasi	Pegawai di lingkungan Dinas Koperasi UKM Perdagangan dan Perindustrian	1 Paket	30,000,000	Dinas Koperasi, Usaha Kecil Menengah, Perdagangan dan Perindustrian
2.17.01.2.07.09	Pengadaan Gedung Kantor atau Bangunan Lainnya	Jumlah Bangunan				1 Unit	1 Unit	0	3,499,080,000	3,427,580,000	Kab. Katingan, Katingan Hilir, Kasongan Lama	PENDAPATAN ASLI DAERAH (PAD)	Memperkuat Stabilitas Polhukhankam Dan Transformasi Pelayanan Publik	5. Optimalisasi kualitas Reformasi Birokrasi 5. Optimalisasi kualitas Reformasi Birokrasi	Pegawai di lingkungan Dinas Koperasi UKM Perdagangan dan Perindustrian	1 Unit	200,000,000	Dinas Koperasi, Usaha Kecil Menengah, Perdagangan dan Perindustrian

Penetapan Perubahan Rencana Kerja Pemerintah Daerah (RKPD)
Kabupaten Katingan
Tahun 2022

Kode	Urusan/ Bidang Urusan/ Program/ Kegiatan/ Sub Kegiatan	Indikator Program/ Kegiatan/ Sub Kegiatan	Target Akhir Periode RPJMD	Realisasi Capaian RKPD Tahun 2020	Prakiraan Capaian Target RKPD Tahun 2021	Capaian Kinerja dan Kerangka Pendanaan					Kelompok Sasaran	Prakiraan Maju Rencana Tahun 2023		Perangkat Daerah Penanggung Jawab				
						Target 2022		Pagu Indikatif				Lokasi	Sumber Dana		Prioritas		Target	Pagu Indikatif
						Semula	Menjadi	RKPD 2022	APBD 2022	RKPD 2022 Perubahan					Nasional	Daerah		
2.17.01.2.07.11	Pengadaan Sarana dan Prasarana Pendukung Gedung Kantor atau Bangunan Lainnya	Jumlah Sarana dan Prasarana Pendukung				2 unit	2 unit	49,980,652	49,980,652	48,080,652	Kab. Katingan, Semua Kecamatan Semua Kelurahan	Pendapatan Transfer Pemerintah Pusat	Memperkuat Stabilitas Polhukhankam Dan Transformasi Pelayanan Publik	5. Optimalisasi kualitas Reformasi Birokrasi	Pegawai di lingkungan Dinas Koperasi UKM Perdagangan dan Perindustrian	2 unit	250,000,000	Dinas Koperasi, Usaha Kecil Menengah, Perdagangan dan Perindustrian
2.17.01.2.08	Penyediaan Jasa Penunjang Urusan Pemerintahan Daerah	Jumlah Bulan Penyediaan Jasa Komunikasi, Sumber daya air, Listri dan Jasa Pelayanan Umum Kantor	Bulan		Bulan	12 Bulan	12 Bulan	659,400,000	659,400,000	613,630,000						12 Bulan	700,000,000	
2.17.01.2.08.02	Penyediaan Jasa Komunikasi, Sumber Daya Air dan Listrik	Jumlah Bulan Penyediaan Jasa Komunikasi, Sumberdaya air dan Listrik				12 bulan	12 bulan	150,000,000	150,000,000	100,050,000	Kab. Katingan, Semua Kecamatan Semua Kelurahan	Pendapatan Transfer Pemerintah Pusat	Memperkuat Stabilitas Polhukhankam Dan Transformasi Pelayanan Publik	5. Optimalisasi kualitas Reformasi Birokrasi	Pegawai di lingkungan Dinas Koperasi UKM Perdagangan dan Perindustrian	12 bulan	160,000,000	Dinas Koperasi, Usaha Kecil Menengah, Perdagangan dan Perindustrian
2.17.01.2.08.04	Penyediaan Jasa Pelayanan Umum Kantor	Jumlah Bulan Tenaga Harian Lepas yang Menerima Honor				12 bulan	12 bulan	509,400,000	509,400,000	513,580,000	Kab. Katingan, Semua Kecamatan Semua Kelurahan	Dana Transfer Umum-Dana Alokasi Umum	Memperkuat Stabilitas Polhukhankam Dan Transformasi Pelayanan Publik	5. Optimalisasi kualitas Reformasi Birokrasi	Pegawai di lingkungan Dinas Koperasi UKM Perdagangan dan Perindustrian	12 bulan	540,000,000	Dinas Koperasi, Usaha Kecil Menengah, Perdagangan dan Perindustrian
2.17.01.2.09	Pemeliharaan Barang Milik Daerah Penunjang Urusan Pemerintahan Daerah	Jumlah Bulan Penyediaan Jasa Pemeliharaan	bulan		bulan		12 bulan	375,265,930	375,265,930	421,455,930						12 bulan	465,000,000	
2.17.01.2.09.01	Penyediaan Jasa Pemeliharaan, Biaya Pemeliharaan dan Pajak Kendaraan Perorangan Dinas atau Kendaraan Dinas Jabatan	Jumlah Bulan Penyediaan Jasa Pemeliharaan				12 bulan	12 bulan	180,430,530	180,430,530	180,430,530	Kab. Katingan, Semua Kecamatan Semua Kelurahan	Pendapatan Bagi Hasil	Memperkuat Stabilitas Polhukhankam Dan Transformasi Pelayanan Publik	5. Optimalisasi kualitas Reformasi Birokrasi	Pegawai di lingkungan dinas Koperasi UKM Perdagangan dan Perindustrian	12 bulan	200,000,000	Dinas Koperasi, Usaha Kecil Menengah, Perdagangan dan Perindustrian
2.17.01.2.09.02	Penyediaan Jasa Pemeliharaan, Biaya Pemeliharaan, Pajak, dan Perizinan Kendaraan Dinas Operasional atau Lapangan	Jumlah Bulan Penyediaan Jasa Pemeliharaan				12 Bulan	12 Bulan	74,981,400	74,981,400	74,981,400	Kab. Katingan, Semua Kecamatan Semua Kelurahan	Pendapatan Bagi Hasil	Memperkuat Stabilitas Polhukhankam Dan Transformasi Pelayanan Publik	5. Optimalisasi kualitas Reformasi Birokrasi	Pegawai di lingkungan dinas Koperasi UKM Perdagangan dan Perindustrian	12 Bulan	75,000,000	Dinas Koperasi, Usaha Kecil Menengah, Perdagangan dan Perindustrian

**Penetapan Perubahan Rencana Kerja Pemerintah Daerah (RKPD)
Kabupaten Katingan
Tahun 2022**

Kode	Urusan/ Bidang Urusan/ Program/ Kegiatan/ Sub Kegiatan	Indikator Program/ Kegiatan/ Sub Kegiatan	Target Akhir Period e RPJMD	Realisasi Capaian RKPD Tahun 2020	Prakiraan Capaian Target RKPD Tahun 2021	Capaian Kinerja dan Kerangka Pendanaan								Kelompok Sasaran	Prakiraan Maju Rencana Tahun 2023		Perangkat Daerah Penanggung Jawab	
						Target 2022		Pagu Indikatif			Lokasi	Sumber Dana	Prioritas		Target	Pagu Indikatif		
						Semula	Menjadi	RKPD 2022	APBD 2022	RKPD 2022 Perubahan			Nasional					Daerah
2 17 01 2.0 9 05	Pemeliharaan Mebel	jumlah mebel yang dipelihara					10 unit	9,920,000	9,920,000	9,920,000	Kab. Katingan, Semua Kecamatan Semua Kelurahan	Pendapatan Bagi Hasil	Memperkuat Stabilitas Polhukhankam Dan Transformasi Pelayanan Publik	5. Optimalisasi kualitas Reformasi Birokrasi	Pegawai dilingkung an dinas Koperasi UKM Perdagangan an dan Perindustri an	10 unit	40,000,000	Dinas Koperasi, Usaha Kecil Menengah, Perdagangan dan Perindustrian
2 17 01 2.0 9 06	Pemeliharaan Peralatan dan Mesin Lainnya	JUmlah Bulan Pemeliharaan Peralatan dan Mesin lainnya				12 bulan	12 bulan	49,949,000	49,949,000	49,949,000	Kab. Katingan, Semua Kecamatan Semua Kelurahan	Pendapatan Bagi Hasil	Memperkuat Stabilitas Polhukhankam Dan Transformasi Pelayanan Publik	5. Optimalisasi kualitas Reformasi Birokrasi	Pegawai dilingkung an dinas Koperasi UKM Perdagangan an dan Perindustri an	12 bulan	50,000,000	Dinas Koperasi, Usaha Kecil Menengah, Perdagangan dan Perindustrian
2 17 01 2.0 9 09	Pemeliharaan/Rehabilitasi Gedung Kantor dan Bangunan Lainnya	Jumlah bulan Pemeliharaan/rahabilitasi gedung kantor dan bangunan lainnya				12 bulan	12 bulan	59,985,000	59,985,000	106,175,000	Semua Kab/Kota, Semua Kecamatan Semua Kelurahan	Pendapatan Transfer Pemerintah Pusat	Memperkuat Stabilitas Polhukhankam Dan Transformasi Pelayanan Publik	5. Optimalisasi kualitas Reformasi Birokrasi	Pegawai dilingkung an dinas Koperasi UKM Perdagangan an dan Perindustri an	12 bulan	100,000,000	Dinas Koperasi, Usaha Kecil Menengah, Perdagangan dan Perindustrian
2 17 03	PROGRAM PENGAWASAN DAN PEMERIKSAAN KOPERASI	Persentase Koperasi aktif	%		%	48 %	48 %	220,440,000	165,720,000	255,656,376						48 %	550,000,000	
2 17 03 2.0 1	Pemeriksaan dan Pengawasan Koperasi, Koperasi Simpan Pinjam/Unit Simpan Pinjam Koperasi yang Wilayah Keanggotaannya dalam Daerah Kabupaten/ Kota	Jumlah Koperasi yang dibina dan dilakukan pengawasan	Koperasi		Koperasi		15 Koperas	220,440,000	165,720,000	255,656,376						15 Koperasi	550,000,000	
2 17 03 2.0 1 01	Pengawasan Kekuatan, Kesehatan, Kemandirian, Ketangguhan, serta Akuntabilitas Koperasi Kewenangan Kabupaten/Kota	Jumlah Koperasi yang dibina dan dilakukan pengawasan					15 Koperas	35,000,000	60,000	89,996,376	Kab. Katingan, Semua Kecamatan Semua Kelurahan	Sisa Lebih Perhitungan Anggaran Tahun Sebelumnya	Memperkuat Ketahanan Ekonomi Untuk Pertumbuhan Yang Berkualitas dan Berkeadilan	1. Penguatan dan pemulihan ekonomi daerah pada sektor potensial	Koperasi	15 Koperasi	350,000,000	Dinas Koperasi, Usaha Kecil Menengah, Perdagangan dan Perindustrian
2 17 03 2.0 1 02	Pemeriksaan Kepatuhan Koperasi terhadap Peraturan Perundang-Undangan Kewenangan Kabupaten/Kota	Jumlah Koperasi yang dibina dan dilakukan pengawasan				15 Koperasi	15 Koperas	185,440,000	165,660,000	165,660,000	Kab. Katingan, Semua Kecamatan Semua Kelurahan	Sisa Lebih Perhitungan Anggaran Tahun Sebelumnya	Memperkuat Ketahanan Ekonomi Untuk Pertumbuhan Yang Berkualitas dan Berkeadilan	1. Penguatan dan pemulihan ekonomi daerah pada sektor potensial	Koperasi	15 Koperasi	200,000,000	Dinas Koperasi, Usaha Kecil Menengah, Perdagangan dan Perindustrian

Penetapan Perubahan Rencana Kerja Pemerintah Daerah (RKPD)
Kabupaten Katingan
Tahun 2022

Kode	Urusan/ Bidang Urusan/ Program/ Kegiatan/ Sub Kegiatan	Indikator Program/ Kegiatan/ Sub Kegiatan	Target Akhir Period e RPJMD	Realisasi Capaian RKPD Tahun 2020	Prakiraan Capaian Target RKPD Tahun 2021	Capaian Kinerja dan Kerangka Pendanaan							Kelompok Sasaran	Prakiraan Maju Rencana Tahun 2023		Perangkat Daerah Penanggung Jawab		
						Target 2022		Pagu Indikatif			Lokasi	Sumber Dana		Prioritas			Target	Pagu Indikatif
						Semula	Menjadi	RKPD 2022	APBD 2022	RKPD 2022 Perubahan				Nasional	Daerah			
2 17 04	PROGRAM PENILAIAN KESEHATAN KSP/USP KOPERASI	Persentase Koperasi aktif	%		%	48 %	48 %	24,985,454	65,454	65,454					48 %	30,000,000		
2 17 04	2.0 1 Penilaian Kesehatan Koperasi Simpan Pinjam/Unit Simpan Pinjam Koperasi yang Wilayah Keanggotaanya dalam 1 (satu) Daerah Kabupaten/Kota	Jumlah Pelaku UMKM yang mengikuti pelatihan	Koperasi		Koperasi		5 Koperasi	24,985,454	65,454	65,454					5 Koperasi	30,000,000		
2 17 04	2.0 1 01 Pelaksanaan Penilaian Kesehatan KSP/USP Koperasi Kewenangan Kabupaten/Kota	Jumlah Koperasi Simpan Pinjam yang dinilai Kesehatannya				5 Koperasi	5 Koperasi	24,985,454	65,454	65,454	Kab. Katingan, Semua Kecamatan Semua Kelurahan	Sisa Lebih Perhitungan Anggaran Tahun Sebelumnya	Memperkuat Ketahanan Ekonomi Untuk Pertumbuhan Yang Berualitas dan Berkeadilan	1. Penguatan dan pemulihan ekonomi daerah pada sektor potensial	Koperasi Simpan Pinjam/Us aha Simpan Pinjam	5 Koperasi	30,000,000	Dinas Koperasi, Usaha Kecil Menengah, Perdagangan dan Perindustrian
2 17 05	PROGRAM PENDIDIKAN DAN LATIHAN PERKOPERASIAN	Persentase Koperasi aktif	%		%	48 %	48 %	295,913,505	466,713,316	207,714,106					48 %	400,000,000		
2 17 05	2.0 1 Pendidikan dan Latihan Perkoperasian Bagi Koperasi yang Wilayah Keanggotaan dalam Daerah Kabupaten/Kota	Jumlah Pengurus dan pengawas koperasi KSP/USP yang mengikuti pelatihan	Orang		Orang		90 Orang	195,914,106	195,914,106	195,914,106					90 Orang	200,000,000		
2 17 05	2.0 1 01 Peningkatan Pemahaman dan Pengetahuan Perkoperasian serta Kapasitas dan Kompetensi SDM Koperasi	Jumlah Pengurus dan pengawas koperasi KSP/USP yang mengikuti pelatihan				90 Orang	90 Orang	195,914,106	195,914,106	195,914,106	Kab. Katingan, Semua Kecamatan Semua Kelurahan	DAK Non Fisik- PK2UKM	Memperkuat Ketahanan Ekonomi Untuk Pertumbuhan Yang Berualitas dan Berkeadilan	1. Penguatan dan pemulihan ekonomi daerah pada sektor potensial	Koperasi	90 Orang	200,000,000	Dinas Koperasi, Usaha Kecil Menengah, Perdagangan dan Perindustrian
2 17 05	2.0 2 Pendidikan dan Latihan UKM Bagi UKM dalam Daerah Kabupaten/Kota	Jumlah UKM yang mengikuti Pelatihan	orang		orang		90 orang	99,999,399	270,799,210	11,800,000					90 orang	200,000,000		
2 17 05	2.0 2 01 Peningkatan Pemahaman dan Pengetahuan UKM serta Kapasitas dan Kompetensi SDM UKM	Jumlah SDM yang Memahami Pengetahuan Usaha Mikro dan Kewirausahaan					90 orang	99,999,399	270,799,210	11,800,000	Kab. Katingan, Semua Kecamatan Semua Kelurahan	DAK Non Fisik- PK2UKM	Memperkuat Ketahanan Ekonomi Untuk Pertumbuhan Yang Berualitas dan Berkeadilan	1. Penguatan dan pemulihan ekonomi daerah pada sektor potensial	masyaraka t	90 orang	200,000,000	Dinas Koperasi, Usaha Kecil Menengah, Perdagangan dan Perindustrian

**Penetapan Perubahan Rencana Kerja Pemerintah Daerah (RKPD)
Kabupaten Katingan
Tahun 2022**

Kode	Urusan/ Bidang Urusan/ Program/ Kegiatan/ Sub Kegiatan	Indikator Program/ Kegiatan/ Sub Kegiatan	Target Akhir Period e RPJMD	Realisasi Capaian RKPD Tahun 2020	Prakiraan Capaian Target RKPD Tahun 2021	Capaian Kinerja dan Kerangka Pendanaan							Kelompok Sasaran	Prakiraan Maju Rencana Tahun 2023		Perangkat Daerah Penanggung Jawab		
						Target 2022		Pagu Indikatif			Lokasi	Sumber Dana		Prioritas			Target	Pagu Indikatif
						Semula	Menjadi	RKPD 2022	APBD 2022	RKPD 2022 Perubahan				Nasional	Daerah			
2 17 07	PROGRAM PEMBERDAYAAN USAHA MENENGAH, USAHA KECIL, DAN USAHA MIKRO (UMKM)	Persentase UKM aktif	%		%	93 %	93 %	116,999,050	87,729,050	346,728,260				93 %	430,000,000			
2 17 07 2.0 1	Pemberdayaan Usaha Mikro yang Dilakukan melalui Pendataan, Kemitraan, Kemudahan Perizinan, Penguatan Kelembagaan dan Koordinasi dengan Para Pemangku Kepentingan	Jumlah yang mengikuti Workshop	Orang		Orang		30 Orang	116,999,050	87,729,050	346,728,260				30 Orang	430,000,000			
2 17 07 2.0 1 02	Pemberdayaan melalui Kemitraan Usaha Mikro	Jumlah UMKM yang mengikuti Workshop				30 Orang	30 Orang	49,999,050	49,999,050	49,999,050	Kab. Katingan, Semua Kecamatan Semua Kelurahan	Sisa Lebih Perhitungan Anggaran Tahun Sebelumnya	Memperkuat Ketahanan Ekonomi Untuk Pertumbuhan Yang Berkualitas dan Berkeadilan	1. Penguatan dan pemulihan ekonomi daerah pada sektor potensial	Pelaku UMKM	30 Orang	60,000,000	Dinas Koperasi, Usaha Kecil Menengah, Perdagangan dan Perindustrian
2 17 07 2.0 1 05	Koordinasi dan Sinkronisasi dengan Para Pemangku Kepentingan dalam Pemberdayaan Usaha Mikro	Jumlah koordinasi yang dilaksanakan				20 Koordinasi	20 Koordinasi	67,000,000	37,730,000	37,730,000	Kab. Katingan, Semua Kecamatan Semua Kelurahan	Sisa Lebih Perhitungan Anggaran Tahun Sebelumnya	Memperkuat Ketahanan Ekonomi Untuk Pertumbuhan Yang Berkualitas dan Berkeadilan	1. Penguatan dan pemulihan ekonomi daerah pada sektor potensial	Pelaku UMKM	20 Koordinasi	70,000,000	Dinas Koperasi, Usaha Kecil Menengah, Perdagangan dan Perindustrian
2 17 07 2.0 1 06	Peningkatan Pemahaman dan Pengetahuan Usaha Mikro serta Kapasitas dan Kompetensi SDM Usaha Mikro dan Kewirausahaan	Jumlah SDM yang Memahami Pengetahuan Usaha Mikro dan Kewirausahaan					90 Orang	0	0	258,999,210	Kab. Katingan, Semua Kecamatan Semua Kelurahan	DAK Non Fisik- PK2UKM	Memperkuat Ketahanan Ekonomi Untuk Pertumbuhan Yang Berkualitas dan Berkeadilan	1. Penguatan dan pemulihan ekonomi daerah pada sektor potensial	Pelaku UMKM	90 Orang	300,000,000	Dinas Koperasi, Usaha Kecil Menengah, Perdagangan dan Perindustrian
2 17 08	PROGRAM PENGEMBANGAN UMKM	Persentase UKM aktif	%		%	93 %	93 %	350,303,230	440,575,000	750,575,000				93 %	351,000,000			
2 17 08 2.0 1	Pengembangan Usaha Mikro dengan Orientasi Peningkatan Skala Usaha Menjadi Usaha Kecil	Jumlah Pelaku UMKM yang mengikuti pelatihan	Orang		Orang		90 Orang	350,303,230	440,575,000	750,575,000				90 Orang	351,000,000			
2 17 08 2.0 1 01	Fasilitasi Usaha Mikro Menjadi Usaha Kecil dalam Pengembangan Produksi dan Pengolahan, Pemasaran, SDM, serta Desain dan Teknologi	Jumlah Pelaku UMKM yang mengikuti Pelatihan				90 Orang	90 Orang	350,303,230	440,575,000	750,575,000	Kab. Katingan, Semua Kecamatan Semua Kelurahan	Dana Transfer Khusus - Dana Alokasi Khusus Non Fisik	Memperkuat Ketahanan Ekonomi Untuk Pertumbuhan Yang Berkualitas dan Berkeadilan	1. Penguatan dan pemulihan ekonomi daerah pada sektor potensial	Wira USaha Pemula dan Pelaku UMKM	90 Orang	351,000,000	Dinas Koperasi, Usaha Kecil Menengah, Perdagangan dan Perindustrian

**Penetapan Perubahan Rencana Kerja Pemerintah Daerah (RKPD)
Kabupaten Katingan
Tahun 2022**

Kode	Urusan/ Bidang Urusan/ Program/ Kegiatan/ Sub Kegiatan	Indikator Program/ Kegiatan/ Sub Kegiatan	Target Akhir Periode RPJMD	Realisasi Capaian RKPD Tahun 2020	Prakiraan Capaian Target RKPD Tahun 2021	Capaian Kinerja dan Kerangka Pendanaan							Kelompok Sasaran	Prakiraan Maju Rencana Tahun 2023		Perangkat Daerah Penanggung Jawab			
						Target 2022		Pagu Indikatif			Lokasi	Sumber Dana		Prioritas			Target	Pagu Indikatif	
						Semula	Menjadi	RKPD 2022	APBD 2022	RKPD 2022 Perubahan				Nasional	Daerah				
3																			
3	30								1,063,192,505	893,700,003	880,147,732					1,455,000,000			
3	30	02							91,054,830	76,414,830	32,944,893				10 %	120,000,000			
3	30	02	2.0 6						46,294,893	31,654,893	31,654,893				10 %	60,000,000			
3	30	02	2.0 6	01				3 Kegiatan	46,294,893	31,654,893	31,654,893	Kab. Katingan, Semua Kecamatan Semua Kelurahan	Sisa Lebih Perhitungan Anggaran Tahun Sebelumnya	Memperkuat Ketahanan Ekonomi Untuk Pertumbuhan Yang Berkualitas dan Berkeadilan	1. Penguatan dan pemulihan ekonomi daerah pada sektor potensial	Pelaku Usaha	3 Kegiatan	60,000,000	Dinas Koperasi, Usaha Kecil Menengah, Perdagangan dan Perindustrian
3	30	02	2.0 7						44,759,937	44,759,937	1,290,000				10 %	60,000,000			
3	30	02	2.0 7	01				3 Kegiatan	44,759,937	44,759,937	1,290,000	Kab. Katingan, Semua Kecamatan Semua Kelurahan	Sisa Lebih Perhitungan Anggaran Tahun Sebelumnya	Memperkuat Ketahanan Ekonomi Untuk Pertumbuhan Yang Berkualitas dan Berkeadilan	1. Penguatan dan pemulihan ekonomi daerah pada sektor potensial	Pelaku Usaha	1 dokumen	60,000,000	Dinas Koperasi, Usaha Kecil Menengah, Perdagangan dan Perindustrian
3	30	04							328,375,244	276,665,244	349,004,902				9,3 % 6 %	650,000,000			
3	30	04	2.0 2					4 Kegiatan	293,009,263	250,299,263	322,638,921						4 Kegiatan	600,000,000	

**Penetapan Perubahan Rencana Kerja Pemerintah Daerah (RKPD)
Kabupaten Katingan
Tahun 2022**

Kode	Urusan/ Bidang Urusan/ Program/ Kegiatan/ Sub Kegiatan	Indikator Program/ Kegiatan/ Sub Kegiatan	Target Akhir Periode RPJMD	Realisasi Capaian RKPD Tahun 2020	Prakiraan Capaian Target RKPD Tahun 2021	Capaian Kinerja dan Kerangka Pendanaan					Kelompok Sasaran	Prakiraan Maju Rencana Tahun 2023		Perangkat Daerah Penanggung Jawab				
						Target 2022		Pagu Indikatif				Lokasi	Sumber Dana		Prioritas		Target	Pagu Indikatif
						Semula	Menjadi	RKPD 2022	APBD 2022	RKPD 2022 Perubahan					Nasional	Daerah		
3 30 04 2.0 01	Pemantauan Harga dan Stok Barang Kebutuhan Pokok dan Barang Penting pada Pelaku Usaha Distribusi Barang dalam 1 (satu) Kabupaten/Kota	Jumlah Bulan Pemantauan Harga dan Stok Barang Kebutuhan Pokok				12 bulan	12 bulan	181,169,704	154,569,704	114,480,000	Kab. Katingan, Semua Kecamatan Semua Kelurahan	Sisa Lebih Perhitungan Anggaran Tahun Sebelumnya	Memperkuat Ketahanan Ekonomi Untuk Pertumbuhan Yang Berkualitas dan Berkeadilan	1. Penguatan dan pemulihan ekonomi daerah pada sektor potensial 1. Penguatan dan pemulihan ekonomi daerah pada sektor potensial	Pelaku usaha dan Masyarakat	12 bulan	200,000,000	Dinas Koperasi, Usaha Kecil Menengah, Perdagangan dan Perindustrian
3 30 04 2.0 03	Pelaksanaan Operasi Pasar Reguler dan Pasar Khusus yang Berdampak dalam 1 (satu) Kabupaten/Kota	Jumlah Pelaksanaan Kegiatan Pasar Murah				3 Kegiatan	3 Kegiatan	111,839,559	95,729,559	208,158,921	Kab. Katingan, Semua Kecamatan Semua Kelurahan	Dana Transfer Umum-Dana Alokasi Umum	Memperkuat Ketahanan Ekonomi Untuk Pertumbuhan Yang Berkualitas dan Berkeadilan	1. Penguatan dan pemulihan ekonomi daerah pada sektor potensial 1. Penguatan dan pemulihan ekonomi daerah pada sektor potensial	Pelaku usaha dan Masyarakat	3 Kegiatan	400,000,000	Dinas Koperasi, Usaha Kecil Menengah, Perdagangan dan Perindustrian
3 30 04 2.0 3	Pengawasan Pupuk dan Pestisida Bersubsidi di Tingkat Daerah Kabupaten/Kota	pengawasan penyaluran Pupuk dan pestisida bersubsidi di Tingkat Daerah Kabupaten/Kota	Kegiatan		Kegiatan	2 Kegiatan	2 Kegiatan	35,365,981	26,365,981	26,365,981						2 Kegiatan	50,000,000	
3 30 04 2.0 3 03	Pengawasan Penyaluran dan Penggunaan Pupuk dan Pestisida Bersubsidi	Jumlah Pengawasan Penyaluran Pupuk dan pestisida bersubsidi				2 Kegiatan	2 Kegiatan	35,365,981	26,365,981	26,365,981	Kab. Katingan, Semua Kecamatan Semua Kelurahan	Dana Transfer Umum-Dana Alokasi Umum	Memperkuat Ketahanan Ekonomi Untuk Pertumbuhan Yang Berkualitas dan Berkeadilan	1. Penguatan dan pemulihan ekonomi daerah pada sektor potensial	Petani di Kabupaten Katingan	2 Kegiatan	50,000,000	Dinas Koperasi, Usaha Kecil Menengah, Perdagangan dan Perindustrian
3 30 05	PROGRAM PENGEMBANGAN EKSPOR	Persentase pertumbuhan sektor PDRB Perdagangan besar dan eceran	%		%	9,29 %	9,29 %	34,674,933	13,764,933	13,764,933						9,29 %	50,000,000	
3 30 05 2.0 1	Penyelenggaraan Promosi Dagang melalui Pameran Dagang dan Misi Dagang bagi Produk Ekspor Unggulan yang terdapat pada 1 (satu) Daerah Kabupaten/Kota	Jumlah Pelaku Usaha Ekspor yang dilakukan Pembinaan	Orang		Orang	20 Orang	20 Orang	34,674,933	13,764,933	13,764,933						20 Orang	50,000,000	
3 30 05 2.0 1 06	Pembinaan Pelaku Usaha Ekspor	Jumlah Kecamatan yang dilakukan pendataan pelaku usaha ekspor				4 Kecamatan	4 Kecamatan	34,674,933	13,764,933	13,764,933	Kab. Katingan, Semua Kecamatan Semua Kelurahan	Dana Transfer Umum-Dana Alokasi Umum	Memperkuat Ketahanan Ekonomi Untuk Pertumbuhan Yang Berkualitas dan Berkeadilan	1. Penguatan dan pemulihan ekonomi daerah pada sektor potensial	Pelaku Usaha	4 Kecamatan	50,000,000	Dinas Koperasi, Usaha Kecil Menengah, Perdagangan dan Perindustrian
3 30 06	PROGRAM STANDARDISASI DAN PERLINDUNGAN KONSUMEN	Persentase alat-alat ukur, takar, timbang dan perlengkapannya (UTTP) bertanda terasah yang berlaku	80 %		0 %	80 %		524,127,700	447,935,198	484,433,004						80 %	535,000,000	

**Penetapan Perubahan Rencana Kerja Pemerintah Daerah (RKPD)
Kabupaten Katingan
Tahun 2022**

Kode	Urusan/ Bidang Urusan/ Program/ Kegiatan/ Sub Kegiatan	Indikator Program/ Kegiatan/ Sub Kegiatan	Target Akhir Periode RPJMD	Realisasi Capaian RKPD Tahun 2020	Prakiraan Capaian Target RKPD Tahun 2021	Capaian Kinerja dan Kerangka Pendanaan						Kelompok Sasaran	Prakiraan Maju Rencana Tahun 2023		Perangkat Daerah Penanggung Jawab			
						Target 2022		Pagu Indikatif			Lokasi		Sumber Dana	Prioritas		Target	Pagu Indikatif	
						Semula	Menjadi	RKPD 2022	APBD 2022	RKPD 2022 Perubahan				Nasional				Daerah
3 30 06 2.0 1	Pelaksanaan Metrologi Legal, Berupa Tera, Tera Ulang, dan Pengawasan	Jumlah Pelaksanaan Kegiatan Tera/tera ulang dan pengawasan alat UTTP	Kegiatan		Kegiatan		13 Kegiatan	524,127,700	447,935,198	484,433,004				13 Kegiatan	535,000,000			
3 30 06 2.0 1 01	Pelaksanaan Metrologi Legal, Berupa Tera, Tera Ulang	Jumlah Alat Ukur, Alat Takar, Alat Timbang dan Perlengkapan Ditera Ulang				13 Kegiatan	80 Unit	295,933,726	266,481,224	339,833,915	Kab. Katingan, Semua Kecamatan Semua Kelurahan	Sisa Lebih Perhitungan Anggaran Tahun Sebelumnya	Memperkuat Ketahanan Ekonomi Untuk Pertumbuhan Yang Berkualitas dan Berkeadilan	1. Penguatan dan pemulihan ekonomi daerah pada sektor potensial	Pelaku Usaha dan Masyarakat	80 Unit	300,000,000	Dinas Koperasi, Usaha Kecil Menengah, Perdagangan dan Perindustrian
3 30 06 2.0 1 02	Pengawasan/Penyuluhan Metrologi Legal	Jumlah Pelaku usaha dibidang Metrologi legal yang dibina				13 Kegiatan	30 Orang	228,193,974	181,453,974	144,599,089	Kab. Katingan, Semua Kecamatan Semua Kelurahan	Sisa Lebih Perhitungan Anggaran Tahun Sebelumnya	Memperkuat Ketahanan Ekonomi Untuk Pertumbuhan Yang Berkualitas dan Berkeadilan	1. Penguatan dan pemulihan ekonomi daerah pada sektor potensial	Pelaku Usaha dan Masyarakat	30 Orang	235,000,000	Dinas Koperasi, Usaha Kecil Menengah, Perdagangan dan Perindustrian
3 30 07	PROGRAM PENGGUNAAN DAN PEMASARAN PRODUK DALAM NEGERI	Persentase pertumbuhan sektor PDRB Perdagangan besar dan eceran	%		%	9,29 %	9,29 %	84,959,798	78,919,798	0						9,29 %	100,000,000	
3 30 07 2.0 1	Pelaksanaan Promosi, Pemasaran dan Peningkatan Penggunaan Produk Dalam Negeri	Pelaku Usaha yang memperoleh Fasilitas Promosi Dagang	Orang		Orang		35 Orang	84,959,798	78,919,798	0						35 Orang	100,000,000	
3 30 07 2.0 1 02	Pemasaran dan Peningkatan Penggunaan Produk Dalam Negeri di Tingkat Kabupaten/Kota	Jumlah pelaku Usaha yang memperoleh fasilitas promosi Dagang				35 Orang	35 Orang	84,959,798	78,919,798	0	Kab. Katingan, Semua Kecamatan Semua Kelurahan	Sisa Lebih Perhitungan Anggaran Tahun Sebelumnya	Memperkuat Ketahanan Ekonomi Untuk Pertumbuhan Yang Berkualitas dan Berkeadilan	1. Penguatan dan pemulihan ekonomi daerah pada sektor potensial	Pelaku Usaha	35 Orang	100,000,000	Dinas Koperasi, Usaha Kecil Menengah, Perdagangan dan Perindustrian
3 31	URUSAN PEMERINTAHAN BIDANG PERINDUSTRIAN								2,129,017,039	2,876,116,181	2,877,916,181						1,990,000,000	
3 31 02	PROGRAM PERENCANAAN DAN PEMBANGUNAN INDUSTRI	Jumlah produk unggulan yang menjadi OVOP	produk		produk	1 produk	1 produk	1,791,692,439	2,633,931,581	2,581,647,581						1 produk	1,640,000,000	
3 31 02 2.0 1	Penyusunan dan Evaluasi Rencana Pembangunan Industri Kabupaten/Kota	Jumlah Kelompok Pengrajin yang mendapatkan pembinaan	Kelompok		Kelompok		1 Kelompok	1,791,692,439	2,633,931,581	2,581,647,581						1 Kelompok	1,640,000,000	
3 31 02 2.0 1 03	Koordinasi, Sinkronisasi, dan pelaksanaan Pembangunan Sumber Daya Industri	Jumlah Kelompok Pengrajin yang mendapatkan pelatihan				5 IKM	5 IKM	299,999,439	199,999,600	147,715,600	Kab. Katingan, Semua Kecamatan Semua Kelurahan	Pendapatan Transfer Pemerintah Pusat	Memperkuat Ketahanan Ekonomi Untuk Pertumbuhan Yang Berkualitas dan Berkeadilan	1. Penguatan dan pemulihan ekonomi daerah pada sektor potensial	Kelompok Pengrajin	5 IKM	410,000,000	Dinas Koperasi, Usaha Kecil Menengah, Perdagangan dan Perindustrian

**Penetapan Perubahan Rencana Kerja Pemerintah Daerah (RKPD)
Kabupaten Katingan
Tahun 2022**

Kode	Urusan/ Bidang Urusan/ Program/ Kegiatan/ Sub Kegiatan	Indikator Program/ Kegiatan/ Sub Kegiatan	Target Akhir Periode RPJMD	Realisasi Capaian RKPD Tahun 2020	Prakiraan Capaian Target RKPD Tahun 2021	Capaian Kinerja dan Kerangka Pendanaan							Kelompok Sasaran	Prakiraan Maju Rencana Tahun 2023		Perangkat Daerah Penanggung Jawab		
						Target 2022		Pagu Indikatif			Lokasi	Sumber Dana		Prioritas			Target	Pagu Indikatif
						Semula	Menjadi	RKPD 2022	APBD 2022	RKPD 2022 Perubahan				Nasional	Daerah			
3 31 02 2.0 1 04	Koordinasi, Sinkronisasi, dan Pelaksanaan Pembangunan Sarana dan Prasarana Industri	Jumlah Kelompok Pengrajin yang mendapatkan bantuan sarana/prasarana				4 IKM	4 IKM	1,387,093,000	2,329,331,981	2,329,331,981	Kab. Katingan, Semua Kecamatan, Semua Kelurahan		Memperkuat Ketahanan Ekonomi Untuk Pertumbuhan Yang Berkualitas dan Berkeadilan	1. Penguatan dan pemulihan ekonomi daerah pada sektor potensial	Kelompok Pengrajin	4 IKM	1,100,000,000	Dinas Koperasi, Usaha Kecil Menengah, Perdagangan dan Perindustrian
3 31 02 2.0 1 05	Koordinasi, Sinkronisasi, dan Pelaksanaan Pemberdayaan Industri dan Peran Serta Masyarakat	Jumlah kelompok pengrajin yang terfasilitasi dalam pemanfaatan teknologi dan akses informasi/pemasaran				4 IKM	4 IKM	104,600,000	104,600,000	104,600,000	Kab. Katingan, Semua Kecamatan, Semua Kelurahan		Memperkuat Ketahanan Ekonomi Untuk Pertumbuhan Yang Berkualitas dan Berkeadilan	1. Penguatan dan pemulihan ekonomi daerah pada sektor potensial	Kelompok Pengrajin	4 IKM	130,000,000	Dinas Koperasi, Usaha Kecil Menengah, Perdagangan dan Perindustrian
3 31 03	PROGRAM PENGENDALIAN IZIN USAHA INDUSTRI KABUPATEN/KOTA							79,039,901	69,729,901	71,529,901							80,000,000	
3 31 03 2.0 1	Penerbitan Izin Usaha Industri (IUI), Izin Perluasan Usaha Industri (IPI), Izin Usaha Kawasan Industri (IUKI) dan Izin Perluasan Kawasan Industri (IPKI) Kewenangan Kabupaten/Kota							79,039,901	69,729,901	71,529,901							80,000,000	
3 31 03 2.0 1 02	Koordinasi dan Sinkronisasi Pengawasan Perizinan di Bidang Industri Dalam Lingkup IUI, IPI, IUKI dan IPKI Kewenangan Kabupaten/ Kota	Jumlah Pengawasan perizinan Pelaku Industri di Kabupaten Katingan				13 Kecamatan	13 Kecamatan	79,039,901	69,729,901	71,529,901	Semua Kab/Kota, Semua Kecamatan, Semua Kelurahan	Sisa Lebih Perhitungan Anggaran Tahun Sebelumnya		1. Penguatan dan pemulihan ekonomi daerah pada sektor potensial		13 Kecamatan	80,000,000	Dinas Koperasi, Usaha Kecil Menengah, Perdagangan dan Perindustrian
3 31 04	PROGRAM PENGELOLAAN SISTEM INFORMASI INDUSTRI NASIONAL							258,284,699	172,454,699	224,738,699							270,000,000	
3 31 04 2.0 1	Penyediaan Informasi Industri untuk Informasi Industri untuk IUI, IPI, IUKI dan IPKI Kewenangan Kabupaten/Kota							258,284,699	172,454,699	224,738,699							270,000,000	

**Penetapan Perubahan Rencana Kerja Pemerintah Daerah (RKPD)
Kabupaten Katingan
Tahun 2022**

Kode	Urusan/ Bidang Urusan/ Program/ Kegiatan/ Sub Kegiatan	Indikator Program/ Kegiatan/ Sub Kegiatan	Target Akhir Period e RPJMD	Realisasi Capaian RKPD Tahun 2020	Prakiraan Capaian Target RKPD Tahun 2021	Capaian Kinerja dan Kerangka Pendanaan								Kelompok Sasaran	Prakiraan Maju Rencana Tahun 2023		Perangkat Daerah Penanggung Jawab	
						Target 2022		Pagu Indikatif			Lokasi	Sumber Dana	Prioritas		Target	Pagu Indikatif		
						Semula	Menjadi	RKPD 2022	APBD 2022	RKPD 2022 Perubahan			Nasional					Daerah
3 31 04 2.0 1 01	Fasilitasi Pengumpulan, Pengolahan dan Analisis Data Kawasan Industri, Data serta Data Lain Lingkup Kabupaten/Kota melalui Sistem Informasi Industri Nasional (SIINas)	Jumlah Kecamatan yang dilakukan pendataan Industri				13 Kecamatan	13 Kecamatan	208,284,922	142,444,922	168,328,922	Semua Kab/Kota, Semua Kecamatan, Semua Kelurahan	Sisa Lebih Perhitungan Anggaran Tahun Sebelumnya	1. Penguatan dan pemulihan ekonomi daerah pada sektor potensial	13 Kecamatan	210,000,000	Dinas Koperasi, Usaha Kecil Menengah, Perdagangan dan Perindustrian		
3 31 04 2.0 1 03	Pemantauan dan Evaluasi Kepatuhan Perusahaan Industri dan Perusahaan Kawasan Industri Lingkup Kabupaten/Kota dalam Penyampaian Data ke SIINas	Jumlah Perusahaan yang rutin dipantau dan diawasi dalam penyampaian Data Industri				6 Perusahaan	6 Perusahaan	49,999,777	30,009,777	56,409,777	Semua Kab/Kota, Semua Kecamatan, Semua Kelurahan	Pendapatan Bagi Hasil (**)		6 Perusahaan	60,000,000	Dinas Koperasi, Usaha Kecil Menengah, Perdagangan dan Perindustrian		
2	URUSAN PEMERINTAHAN WAJIB YANG TIDAK BERKAITAN DENGAN PELAYANAN DASAR																	
2 18	URUSAN PEMERINTAHAN BIDANG PENANAMAN MODAL							10,055,493,283	9,437,189,283	9,862,973,172						10,586,768,951		
2 18 01	PROGRAM PENUNJANG URUSAN PEMERINTAHAN DAERAH KABUPATEN/KOTA	Nilai LAKIP	Predikat		Predikat	B Predikat		8,118,454,253	7,235,334,783	8,162,264,701						B Predikat	8,798,808,129	
2 18 01 2.0 1	Perencanaan, Penganggaran, dan Evaluasi Kinerja Perangkat Daerah	Jumlah Dokumen Perencanaan, Penganggaran, dan Evaluasi Kinerja Perangkat Daerah	dokumen		dokumen	3 dokumen		90,168,890	90,168,890	93,348,890						3 dokumen	87,415,780	
2 18 01 2.0 1 01	Penyusunan Dokumen Perencanaan Perangkat Daerah	Jumlah Dokumen Perencanaan Perangkat Daerah				2 dokumen	2 dokumen	58,284,445	58,284,445	61,464,445	Kab. Katingan, Semua Kecamatan, Semua Kelurahan	PENDAPATAN ASLI DAERAH (PAD)	Revolusi Mental dan Pembangunan Kebudayaan	5. Optimalisasi kualitas Reformasi Birokrasi	ASN lingkup DPMPSTP	2 dokumen	60,702,890	Dinas Penanaman Modal dan Pelayanan Terpadu Satu Pintu
2 18 01 2.0 1 07	Evaluasi Kinerja Perangkat Daerah	Jumlah Laporan Evaluasi Kinerja Perangkat Daerah				1 dokumen	1 dokumen	31,884,445	31,884,445	31,884,445	Kab. Katingan, Semua Kecamatan, Semua Kelurahan	PENDAPATAN ASLI DAERAH (PAD)	Revolusi Mental dan Pembangunan Kebudayaan	5. Optimalisasi kualitas Reformasi Birokrasi	ASN lingkup DPMPSTP	1 dokumen	26,712,890	Dinas Penanaman Modal dan Pelayanan Terpadu Satu Pintu
2 18 01 2.0 2	Administrasi Keuangan Perangkat Daerah	Jumlah Dokumen Administrasi Keuangan yang tersedia Terlaksananya Administrasi Keuangan Perangkat Daerah	dokumen dokumen		dokumen dokumen	2 dokumen 2 dokumen		3,322,146,230	3,421,986,230	3,651,840,119						2 dokumen 2 dokumen	4,107,481,329	

Penetapan Perubahan Rencana Kerja Pemerintah Daerah (RKPD)
Kabupaten Katingan
Tahun 2022

Kode	Urusan/ Bidang Urusan/ Program/ Kegiatan/ Sub Kegiatan	Indikator Program/ Kegiatan/ Sub Kegiatan	Target Akhir Period e RPJMD	Realisasi Capaian RKPD Tahun 2020	Prakiraan Capaian Target RKPD Tahun 2021	Capaian Kinerja dan Kerangka Pendanaan							Kelompok Sasaran	Prakiraan Maju Rencana Tahun 2023		Perangkat Daerah Penanggung Jawab		
						Target 2022		Pagu Indikatif			Lokasi	Sumber Dana		Prioritas			Target	Pagu Indikatif
						Semula	Menjadi	RKPD 2022	APBD 2022	RKPD 2022 Perubahan				Nasional	Daerah			
2.18.01.2.02.01	Penyediaan Gaji dan Tunjangan ASN	Jumlah Orang yang Menerima Gaji dan Tunjangan ASN				26 orang	26 orang	3,262,061,785	3,361,901,785	3,587,685,674	Kab. Katingan, Semua Kecamatan Semua Kelurahan	Dana Transfer Umum-Dana Alokasi Umum	Revolusi Mental dan Pembangunan Kebudayaan	5. Optimalisasi kualitas Reformasi Birokrasi	ASN lingkup DPMPSTSP	26 orang	4,044,978,439	Dinas Penanaman Modal dan Pelayanan Terpadu Satu Pintu
2.18.01.2.02.07	Koordinasi dan Penyusunan Laporan Keuangan Bulanan/Triwulanan/Semesteran SKPD	Jumlah Laporan Keuangan Bulanan/ Triwulanan/ Semesteran SKPD dan Laporan Koordinasi Penyusunan Laporan Keuangan Bulanan/Triwulanan/Semesteran SKPD					2 dokumen	60,084,445	60,084,445	64,154,445	Kab. Katingan, Semua Kecamatan Semua Kelurahan	PENDAPATAN ASLI DAERAH (PAD)	Revolusi Mental dan Pembangunan Kebudayaan	5. Optimalisasi kualitas Reformasi Birokrasi	ASN lingkup DPMPSTSP	2 dokumen	62,502,890	Dinas Penanaman Modal dan Pelayanan Terpadu Satu Pintu
2.18.01.2.05	Administrasi Kepegawaian Perangkat Daerah	Jumlah Pegawai yang memperoleh Administrasi Kepegawaian Perangkat Daerah	orang		orang		46 orang	55,000,000	55,000,000	125,000,000						46 orang	60,500,000	
2.18.01.2.05.11	Bimbingan Teknis Implementasi Peraturan Perundang-Undangan	Jumlah Orang yang Mengikuti Bimbingan Teknis Implementasi Peraturan PerundangUndangan				20 orang	20 orang	55,000,000	55,000,000	125,000,000	Kab. Katingan, Semua Kecamatan Semua Kelurahan	PENDAPATAN ASLI DAERAH (PAD)	Revolusi Mental dan Pembangunan Kebudayaan	5. Optimalisasi kualitas Reformasi Birokrasi	ASN dan THL lingkup DPMPSTSP	20 orang	60,500,000	Dinas Penanaman Modal dan Pelayanan Terpadu Satu Pintu
2.18.01.2.06	Administrasi Umum Perangkat Daerah	Jumlah Bulan Terlaksananya Administrasi Umum Perangkat Daerah	bulan		bulan		12 bulan	1,755,619,910	1,370,169,440	1,789,707,301						12 bulan	1,917,142,978	
2.18.01.2.06.01	Penyediaan Komponen Instalasi Listrik/Penerangan Bangunan Kantor	Jumlah Paket Komponen Instalasi Listrik/Penerangan Bangunan Kantor yang Disediakan					1 paket	18,849,996	18,849,996	22,179,996	Kab. Katingan, Semua Kecamatan Semua Kelurahan	PENDAPATAN ASLI DAERAH (PAD)	Revolusi Mental dan Pembangunan Kebudayaan	5. Optimalisasi kualitas Reformasi Birokrasi	ASN dan THL lingkup DPMPSTSP	1 paket	21,961,484	Dinas Penanaman Modal dan Pelayanan Terpadu Satu Pintu
2.18.01.2.06.02	Penyediaan Peralatan dan Perlengkapan Kantor	Jumlah Paket Peralatan dan Perlengkapan Kantor yang Disediakan				3 jenis	4 paket	977,625,371	677,625,371	780,692,232	Kab. Katingan, Semua Kecamatan Semua Kelurahan	Sisa Lebih Perhitungan Anggaran Tahun Sebelumnya	Revolusi Mental dan Pembangunan Kebudayaan	5. Optimalisasi kualitas Reformasi Birokrasi	ASN dan THL lingkup DPMPSTSP	4 paket	677,625,371	Dinas Penanaman Modal dan Pelayanan Terpadu Satu Pintu
2.18.01.2.06.03	Penyediaan Peralatan Rumah Tangga	Jumlah Paket Peralatan Rumah Tangga yang Disediakan				12 bulan	5 paket	62,901,298	62,901,298	62,901,298	Kab. Katingan, Semua Kecamatan Semua Kelurahan	Sisa Lebih Perhitungan Anggaran Tahun Sebelumnya	Revolusi Mental dan Pembangunan Kebudayaan	5. Optimalisasi kualitas Reformasi Birokrasi	ASN dan THL lingkup DPMPSTSP	5 paket	69,199,553	Dinas Penanaman Modal dan Pelayanan Terpadu Satu Pintu
2.18.01.2.06.04	Penyediaan Bahan Logistik Kantor	Jumlah Paket Bahan Logistik Kantor yang Disediakan				12 bulan	4 paket	111,960,000	111,960,000	111,960,000	Kab. Katingan, Semua Kecamatan Semua Kelurahan	Sisa Lebih Perhitungan Anggaran Tahun Sebelumnya	Revolusi Mental dan Pembangunan Kebudayaan	5. Optimalisasi kualitas Reformasi Birokrasi	ASN dan THL lingkup DPMPSTSP	4 paket	111,960,000	Dinas Penanaman Modal dan Pelayanan Terpadu Satu Pintu

**Penetapan Perubahan Rencana Kerja Pemerintah Daerah (RKPD)
Kabupaten Katingan
Tahun 2022**

Kode	Urusan/ Bidang Urusan/ Program/ Kegiatan/ Sub Kegiatan	Indikator Program/ Kegiatan/ Sub Kegiatan	Target Akhir Period e RPJMD	Realisasi Capaian RKPD Tahun 2020	Prakiraan Capaian Target RKPD Tahun 2021	Capaian Kinerja dan Kerangka Pendanaan							Kelompok Sasaran	Prakiraan Maju Rencana Tahun 2023		Perangkat Daerah Penanggung Jawab		
						Target 2022		Pagu Indikatif			Lokasi	Sumber Dana		Prioritas			Target	Pagu Indikatif
						Semula	Menjadi	RKPD 2022	APBD 2022	RKPD 2022 Perubahan				Nasional	Daerah			
2.18.01.2.06.05	Penyediaan Barang Cetak dan Peggandaan	Jumlah Paket Barang Cetakan dan Peggandaan yang Disediakan				12 bulan	5 paket	94,427,245	89,427,245	102,323,245	Kab. Katingan, Semua Kecamatan Semua Kelurahan	PENDAPATAN ASLI DAERAH (PAD)	Revolusi Mental dan Pembangunan Kebudayaan	5. Optimalisasi kualitas Reformasi Birokrasi	ASN dan THL lingkup DPMPTSP	5 paket	121,329,770	Dinas Penanaman Modal dan Pelayanan Terpadu Satu Pintu
2.18.01.2.06.06	Penyediaan Bahan Bacaan dan Peraturan Perundang- undangan	Jumlah Dokumen Bahan Bacaan dan Peraturan Perundang- undangan yang Disediakan				12 bulan	12 dokumen	10,076,000	10,076,000	10,076,000	Kab. Katingan, Semua Kecamatan Semua Kelurahan	PENDAPATAN ASLI DAERAH (PAD)	Revolusi Mental dan Pembangunan Kebudayaan	5. Optimalisasi kualitas Reformasi Birokrasi	ASN dan THL lingkup DPMPTSP	12 dokumen	12,196,800	Dinas Penanaman Modal dan Pelayanan Terpadu Satu Pintu
2.18.01.2.06.09	Penyelenggaraan Rapat Koordinasi dan Konsultasi SKPD	Jumlah Laporan Penyelenggaraan Rapat Koordinasi dan Konsultasi SKPD				12 bulan	50 laporan	479,780,000	399,329,530	699,574,530	Kab. Katingan, Semua Kecamatan Semua Kelurahan	PENDAPATAN ASLI DAERAH (PAD)	Revolusi Mental dan Pembangunan Kebudayaan	5. Optimalisasi kualitas Reformasi Birokrasi	ASN dan THL lingkup DPMPTSP	50 laporan	902,870,000	Dinas Penanaman Modal dan Pelayanan Terpadu Satu Pintu
2.18.01.2.07	Pengadaan Barang Milik Daerah Penunjang Urusan Pemerintah Daerah	Jumlah kegiatan Barang Milik Daerah Penunjang Urusan Pemerintah Daerah	kegiatan		kegiatan		1 kegiatan	2,170,000,000	1,572,491,000	1,502,491,000						1 kegiatan	1,800,000,000	
2.18.01.2.07.02	Pengadaan Kendaraan Dinas Operasional atau Lapangan	Jumlah Unit Kendaraan Dinas Operasional atau Lapangan yang Disediakan				1 unit	3 unit	600,000,000	2,491,000	2,491,000	Kab. Katingan, Semua Kecamatan Semua Kelurahan	PENDAPATAN ASLI DAERAH (PAD)	Revolusi Mental dan Pembangunan Kebudayaan	5. Optimalisasi kualitas Reformasi Birokrasi	ASN dan THL lingkup DPMPTSP	3 unit	600,000,000	Dinas Penanaman Modal dan Pelayanan Terpadu Satu Pintu
2.18.01.2.07.10	Pengadaan Sarana dan Prasarana Gedung Kantor atau Bangunan Lainnya	Jumlah Unit Sarana dan Prasarana Gedung Kantor atau Bangunan Lainnya yang Disediakan				1 lokasi	1 unit	1,570,000,000	1,570,000,000	1,500,000,000	Kab. Katingan, Semua Kecamatan Semua Kelurahan	PENDAPATAN ASLI DAERAH (PAD)	Revolusi Mental dan Pembangunan Kebudayaan	5. Optimalisasi kualitas Reformasi Birokrasi	ASN dan THL lingkup DPMPTSP	1 unit	1,200,000,000	Dinas Penanaman Modal dan Pelayanan Terpadu Satu Pintu
2.18.01.2.08	Penyediaan Jasa Penunjang Urusan Pemerintahan Daerah	Jumlah bulan Tersedianya Jasa Penunjang Urusan Pemerintahan Daerah	bulan		bulan		12 bulan	344,959,223	344,959,223	351,174,923						12 bulan	394,021,859	
2.18.01.2.08.01	Penyediaan Jasa Surat Menyurat	Jumlah Laporan Penyediaan Jasa SuraMenyurat				12 bulan	1000 laporan	6,000,000	6,000,000	6,000,000	Kab. Katingan, Semua Kecamatan Semua Kelurahan	PENDAPATAN ASLI DAERAH (PAD)	Revolusi Mental dan Pembangunan Kebudayaan	5. Optimalisasi kualitas Reformasi Birokrasi	ASN dan THL lingkup DPMPTSP	1000 laporan	6,000,000	Dinas Penanaman Modal dan Pelayanan Terpadu Satu Pintu
2.18.01.2.08.02	Penyediaan Jasa Komunikasi, Sumber Daya Air dan Listrik	Jumlah Laporan Penyediaan Jasa Komunikasi, Sumber Daya Air dan Listrik yang Disediakan				12 bulan	12 laporan	157,199,223	157,199,223	157,199,223	Kab. Katingan, Semua Kecamatan Semua Kelurahan	PENDAPATAN ASLI DAERAH (PAD)	Revolusi Mental dan Pembangunan Kebudayaan	5. Optimalisasi kualitas Reformasi Birokrasi	ASN dan THL lingkup DPMPTSP	12 laporan	174,285,859	Dinas Penanaman Modal dan Pelayanan Terpadu Satu Pintu

Penetapan Perubahan Rencana Kerja Pemerintah Daerah (RKPD)
Kabupaten Katingan
Tahun 2022

Kode	Urusan/ Bidang Urusan/ Program/ Kegiatan/ Sub Kegiatan	Indikator Program/ Kegiatan/ Sub Kegiatan	Target Akhir Periode RPJMD	Realisasi Capaian RKPD Tahun 2020	Prakiraan Capaian Target RKPD Tahun 2021	Capaian Kinerja dan Kerangka Pendanaan							Kelompok Sasaran	Prakiraan Maju Rencana Tahun 2023		Perangkat Daerah Penanggung Jawab		
						Target 2022		Pagu Indikatif			Lokasi	Sumber Dana		Prioritas			Target	Pagu Indikatif
						Semula	Menjadi	RKPD 2022	APBD 2022	RKPD 2022 Perubahan				Nasional	Daerah			
2.18.01.2.08.03	Penyediaan Jasa Peralatan dan Perlengkapan Kantor	Jumlah Laporan Penyediaan Jasa Peralatan dan Perlengkapan Kantor yang Disediakan				40 unit	12 laporan	37,760,000	37,760,000	43,975,700	Kab. Katingan, Semua Kecamatan Semua Kelurahan	PENDAPATAN ASLI DAERAH (PAD)	Revolusi Mental dan Pembangunan Kebudayaan	5. Optimalisasi kualitas Reformasi Birokrasi	ASN dan THL lingkup DPMPSTP	12 laporan	41,536,000	Dinas Penanaman Modal dan Pelayanan Terpadu Satu Pintu
2.18.01.2.08.04	Penyediaan Jasa Pelayanan Umum Kantor	Jumlah Laporan Penyediaan Jasa Pelayanan Umum Kantor yang Disediakan				11 orang	12 laporan	144,000,000	144,000,000	144,000,000	Kab. Katingan, Semua Kecamatan Semua Kelurahan	PENDAPATAN ASLI DAERAH (PAD)	Revolusi Mental dan Pembangunan Kebudayaan	5. Optimalisasi kualitas Reformasi Birokrasi	ASN dan THL lingkup DPMPSTP	12 laporan	172,200,000	Dinas Penanaman Modal dan Pelayanan Terpadu Satu Pintu
2.18.01.2.09	Pemeliharaan Barang Milik Daerah Penunjang Urusan Pemerintahan Daerah	Jumlah bulan Tersedianya Pemeliharaan Barang Milik Daerah Penunjang Urusan Pemerintahan Daerah	bulan		bulan		12 bulan	380,560,000	380,560,000	648,702,468						12 bulan	432,246,183	
2.18.01.2.09.01	Penyediaan Jasa Pemeliharaan, Biaya Pemeliharaan dan Pajak Kendaraan Perorangan Dinas atau Kendaraan Dinas Jabatan	Jumlah Kendaraan Perorangan Dinas atau Kendaraan Dinas Jabatan yang Dipelihara dan Dibayarkan Pajaknya				16 unit	16 unit	237,260,000	237,260,000	247,880,000	Kab. Katingan, Semua Kecamatan Semua Kelurahan	Pendapatan Bagi Hasil (**)	Revolusi Mental dan Pembangunan Kebudayaan	5. Optimalisasi kualitas Reformasi Birokrasi	ASN dan THL lingkup DPMPSTP	16 unit	240,372,550	Dinas Penanaman Modal dan Pelayanan Terpadu Satu Pintu
2.18.01.2.09.11	Pemeliharaan/Rehabilitasi Sarana dan Prasarana Pendukung Gedung Kantor atau Bangunan Lainnya	Jumlah Sarana dan Prasarana Pendukung Gedung Kantor atau Bangunan Lainnya yang Dipelihara/Direhabilitasi				1 unit	1 unit	143,300,000	143,300,000	400,822,468	Kab. Katingan, Semua Kecamatan Semua Kelurahan	Pendapatan Bagi Hasil (**)	Revolusi Mental dan Pembangunan Kebudayaan	5. Optimalisasi kualitas Reformasi Birokrasi	ASN dan THL lingkup DPMPSTP	1 unit	191,873,633	Dinas Penanaman Modal dan Pelayanan Terpadu Satu Pintu
2.18.02	PROGRAM PENGEMBANGAN IKLIM PENANAMAN MODAL	Jumlah investor berskala nasional (PMA/PMDN)	Perusahaan		Perusahaan		10 (PMA) / 54 (PMDN) Perusahaan	100,000,000	450,000,000	450,000,000						10 (PMA) / 54 (PMDN) Perusahaan	220,000,000	
2.18.02.2.02	Pembuatan Peta Potensi Investasi Kabupaten/Kota	Jumlah Dokumen Peta potensi investasi dan RUPM kabupaten	dokumen		dokumen		1 dokumen	100,000,000	450,000,000	450,000,000						1 dokumen	220,000,000	
2.18.02.2.02.01	Penyusunan Rencana Umum Penanaman Modal Daerah Kabupaten/Kota	Jumlah Peraturan Daerah (Perda) Rencana Umum Penanaman Modal Daerah Kabupaten/Kota				1 dokumen	1 dokumen	50,000,000	0	0	Kab. Katingan, Semua Kecamatan, Semua Kelurahan		Memperkuat Stabilitas Polhukhankam Dan Transformasi Pelayanan Publik	1. Penguatan dan pemulihan ekonomi daerah pada sektor potensial	masyarakat dan pelaku usaha	1 dokumen	110,000,000	Dinas Penanaman Modal dan Pelayanan Terpadu Satu Pintu
2.18.02.2.02.02	Penyediaan Peta Potensi dan Peluang Usaha Kabupaten/Kota	Jumlah Peta Potensi Investasi dan Peluang Usaha Kabupaten/Kota				1 dokumen	1 dokumen	50,000,000	450,000,000	450,000,000	Kab. Katingan, Semua Kecamatan Semua Kelurahan	Sisa Lebih Perhitungan Anggaran Tahun Sebelumnya	Memperkuat Stabilitas Polhukhankam Dan Transformasi Pelayanan Publik	1. Penguatan dan pemulihan ekonomi daerah pada sektor potensial	masyarakat dan pelaku usaha	1 dokumen	110,000,000	Dinas Penanaman Modal dan Pelayanan Terpadu Satu Pintu

**Penetapan Perubahan Rencana Kerja Pemerintah Daerah (RKPD)
Kabupaten Katingan
Tahun 2022**

Kode	Urusan/ Bidang Urusan/ Program/ Kegiatan/ Sub Kegiatan	Indikator Program/ Kegiatan/ Sub Kegiatan	Target Akhir Periode RPJMD	Realisasi Capaian RKPD Tahun 2020	Prakiraan Capaian Target RKPD Tahun 2021	Capaian Kinerja dan Kerangka Pendanaan							Kelompok Sasaran	Prakiraan Maju Rencana Tahun 2023		Perangkat Daerah Penanggung Jawab		
						Target 2022		Pagu Indikatif			Lokasi	Sumber Dana		Prioritas			Target	Pagu Indikatif
						Semula	Menjadi	RKPD 2022	APBD 2022	RKPD 2022 Perubahan				Nasional	Daerah			
21803	PROGRAM PROMOSI PENANAMAN MODAL	Persentase peningkatan investasi di kabupaten (PMA + PMDN)	%		%		2 %	50,000,000	5,000,000	5,000,000					2 %	366,411,000		
21803	2.01 Penyelenggaraan Promosi Penanaman Modal yang menjadi Kewenangan Daerah Kabupaten/Kota	Jumlah promosi yang dilakukan	kegiatan		kegiatan		2 kegiatan	50,000,000	5,000,000	5,000,000					2 kegiatan	366,411,000		
21803	2.02 Pelaksanaan Kegiatan Promosi Penanaman Modal Daerah Kabupaten/Kota	Jumlah Dokumen Hasil Kegiatan Promosi Penanaman Modal Kabupaten/Kota				6 kegiatan	2 dokumen	50,000,000	5,000,000	5,000,000	Kab. Katingan, Semua Kecamatan Semua Kelurahan	Sisa Lebih Perhitungan Anggaran Tahun Sebelumnya	Memperkuat Stabilitas Polhukhankam Dan Transformasi Pelayanan Publik	1. Penguatan dan pemulihan ekonomi daerah pada sektor potensial	Masyarakat dan pelaku usaha	2 dokumen	366,411,000	Dinas Penanaman Modal dan Pelayanan Terpadu Satu Pintu
21804	PROGRAM PELAYANAN PENANAMAN MODAL	Persentase penanganan Pengaduan yang ditindak lanjuti Predikat IKM DPMPTSP	% Predikat		% Predikat		100 % 70/B Predikat	1,351,866,030	1,289,140,500	787,994,471					100 % 70/B Predikat	978,330,000		
21804	2.01 Pelayanan Perizinan dan Non Perizinan secara Terpadu Satu Pintu dibidang Penanaman Modal yang menjadi Kewenangan Daerah Kabupaten/ Kota	Persentase Pelayanan perizinan sesuai SOP	%		%		100 %	1,351,866,030	1,289,140,500	787,994,471					100 %	978,330,000		
21804	2.01 Penyediaan Pelayanan Terpadu Perizinan dan Nonperizinan berbasis Sistem Pelayanan Perizinan Berusaha Terintegrasi secara Elektronik	Jumlah Pelaku Usaha yang Mendapatkan Pelayanan Terpadu Perizinan dan Non Perizinan Berbasis Sistem Pelayanan Perizinan Berusaha Terintegrasi Secara Elektronik				2 kegiatan	2500 Pelaku Usaha	1,196,426,030	1,164,780,500	663,634,471	Kab. Katingan, Semua Kecamatan Semua Kelurahan	Sisa Lebih Perhitungan Anggaran Tahun Sebelumnya	Memperkuat Stabilitas Polhukhankam Dan Transformasi Pelayanan Publik	1. Penguatan dan pemulihan ekonomi daerah pada sektor potensial	Masyarakat dan pelaku usaha	2500 Pelaku Usaha	375,960,000	Dinas Penanaman Modal dan Pelayanan Terpadu Satu Pintu
21804	2.02 Pemantauan Pemenuhan Komitmen Perizinan dan Non Perizinan Penanaman Modal	Jumlah Kegiatan Usaha dari Pelaku Usaha yang Mendapat Pemantauan Pemenuhan Komitmen Perizinan Berusaha dan Non Perizinan Penanaman Modal				3 kegiatan	2500 Pelaku Usaha	155,440,000	124,360,000	124,360,000	Kab. Katingan, Semua Kecamatan Semua Kelurahan	PENDAPATAN ASLI DAERAH (PAD)	Memperkuat Stabilitas Polhukhankam Dan Transformasi Pelayanan Publik	1. Penguatan dan pemulihan ekonomi daerah pada sektor potensial	Masyarakat dan pelaku usaha	2500 Pelaku Usaha	602,370,000	Dinas Penanaman Modal dan Pelayanan Terpadu Satu Pintu

**Penetapan Perubahan Rencana Kerja Pemerintah Daerah (RKPD)
Kabupaten Katingan
Tahun 2022**

Kode	Urusan/ Bidang Urusan/ Program/ Kegiatan/ Sub Kegiatan	Indikator Program/ Kegiatan/ Sub Kegiatan	Target Akhir Period e RPJMD	Realisasi Capaian RKPD Tahun 2020	Prakiraan Capaian Target RKPD Tahun 2021	Capaian Kinerja dan Kerangka Pendanaan								Kelompok Sasaran	Prakiraan Maju Rencana Tahun 2023		Perangkat Daerah Penanggung Jawab	
						Target 2022		Pagu Indikatif			Lokasi	Sumber Dana	Prioritas		Target	Pagu Indikatif		
						Semula	Menjadi	RKPD 2022	APBD 2022	RKPD 2022 Perubahan			Nasional					Daerah
2 18 05	PROGRAM PENGENDALIAN PELAKSANAAN PENANAMAN MODAL	Prosentase kepatuhan Laporan Kegiatan Penanaman Modal (LKPM)	%		%		55 %	335,173,000	393,394,000	393,394,000					55 %	190,199,857		
2 18 05	Pengendalian Pelaksanaan Penanaman Modal yang menjadi Kewenangan Daerah Kabupaten/Kota	Jumlah Pengendalian Pelaksanaan Penanaman Modal yang menjadi Kewenangan Daerah Kabupaten	kegiatan		kegiatan		3 kegiatan	335,173,000	393,394,000	393,394,000					3 kegiatan	190,199,857		
2 18 05	2.0 1	Koordinasi dan Sinkronisasi Pemantauan Pelaksanaan Penanaman Modal					50 Kegiatan Usaha	49,800,000	108,021,000	0	Kab. Katingan, Semua Kecamatan Semua Kelurahan	DAK Non Fisik- Fasilitasi Penanaman Modal	Memperkuat Stabilitas Polhukhankam Dan Transformasi Pelayanan Publik	1. Penguatan dan pemulihan ekonomi daerah pada sektor potensial	Masyaraka t dan pelaku usaha	50 Kegiatan Usaha	49,800,000	Dinas Penanaman Modal dan Pelayanan Terpadu Satu Pintu
2 18 05	2.0 1	Koordinasi dan Sinkronisasi Pembinaan Pelaksanaan Penanaman Modal					50 Pelaku Usaha	185,773,000	185,773,000	256,824,495	Kab. Katingan, Semua Kecamatan Semua Kelurahan	DAK Non Fisik- Fasilitasi Penanaman Modal	Memperkuat Stabilitas Polhukhankam Dan Transformasi Pelayanan Publik	1. Penguatan dan pemulihan ekonomi daerah pada sektor potensial	Masyaraka t dan pelaku usaha	50 Pelaku Usaha	140,399,857	Dinas Penanaman Modal dan Pelayanan Terpadu Satu Pintu
2 18 05	2.0 1	Koordinasi dan Sinkronisasi Pengawasan Pelaksanaan Penanaman Modal					50 Pelaku Usaha	99,600,000	99,600,000	136,569,505	Kab. Katingan, Semua Kecamatan Semua Kelurahan	DAK Non Fisik- Fasilitasi Penanaman Modal	Memperkuat Stabilitas Polhukhankam Dan Transformasi Pelayanan Publik	1. Penguatan dan pemulihan ekonomi daerah pada sektor potensial	Masyaraka t dan pelaku usaha	50 Pelaku Usaha	0	Dinas Penanaman Modal dan Pelayanan Terpadu Satu Pintu
2 18 06	PROGRAM PENGELOLAAN DATA DAN SISTEM INFORMASI PENANAMAN MODAL	Persentase data dan informasi Penanaman Modal yang lengkap, akurat dan update	%		%		100 %	100,000,000	64,320,000	64,320,000					100 %	33,019,965		
2 18 06	2.0 1	Pengelolaan Data dan Informasi Perizinan dan Non Perizinan yang Terintegrasi pada Tingkat Daerah Kabupaten/Kota					1 dokumen	100,000,000	64,320,000	64,320,000					1 dokumen	33,019,965		
2 18 06	2.0 1	Pengolahan, Penyajian dan Pemanfaatan Data dan Informasi Perizinan dan Non Perizinan Berbasis Sistem Pelayanan Perizinan Berusaha Terintegrasi Secara Elektronik					1 dokumen	100,000,000	64,320,000	64,320,000	Kab. Katingan, Semua Kecamatan Semua Kelurahan	Sisa Lebih Perhitungan Anggaran Tahun Sebelumnya	Memperkuat Stabilitas Polhukhankam Dan Transformasi Pelayanan Publik	1. Penguatan dan pemulihan ekonomi daerah pada sektor potensial	masyaraka t dan pelaku usaha	1 dokumen	33,019,965	Dinas Penanaman Modal dan Pelayanan Terpadu Satu Pintu

**Penetapan Perubahan Rencana Kerja Pemerintah Daerah (RKPD)
Kabupaten Katingan
Tahun 2022**

Kode	Urusan/ Bidang Urusan/ Program/ Kegiatan/ Sub Kegiatan	Indikator Program/ Kegiatan/ Sub Kegiatan	Target Akhir Period e RPJMD	Realisasi Capaian RKPD Tahun 2020	Prakiraan Capaian Target RKPD Tahun 2021	Capaian Kinerja dan Kerangka Pendanaan							Kelompok Sasaran	Prakiraan Maju Rencana Tahun 2023		Perangkat Daerah Penanggung Jawab				
						Target 2022		Pagu Indikatif			Lokasi	Sumber Dana		Prioritas			Target	Pagu Indikatif		
						Semula	Menjadi	RKPD 2022	APBD 2022	RKPD 2022 Perubahan				Nasional	Daerah					
2						URUSAN PEMERINTAHAN WAJIB YANG TIDAK BERKAITAN DENGAN PELAYANAN DASAR														
2	19								10,468,729,110	15,315,514,616	17,868,000,746				15,689,910,000					
2	19	01							100	100	6,725,215,998	5,912,095,408	6,219,881,538			100	6,921,950,000			
2	19	01	2.0						11,270,000	22,220,000	21,170,000				2 kegiatan	25,000,000				
2	19	01	2.0	01					2 dokumen	2 dokumen	11,270,000	22,220,000	21,170,000	Kab. Katingan, Katingan Hilir, Semua Kelurahan		5. Optimalisasi kualitas Reformasi Birokrasi	Dokumen Perencana an	2 dokumen	25,000,000	Dinas Kebudayaan, Pariwisata, Pemuda dan Olahraga
2	19	01	2.0	2					1 dokumen	1 dokumen	3,504,071,680	3,539,426,680	3,678,901,680					1 dokumen	3,755,700,000	
2	19	01	2.0	01					12 bulan	12 bulan	3,498,436,680	3,528,316,680	3,668,316,680	Kab. Katingan, Katingan Hilir, Semua Kelurahan		5. Optimalisasi kualitas Reformasi Birokrasi	ASN DISBUDPA RPORA	12 bulan	3,630,700,000	Dinas Kebudayaan, Pariwisata, Pemuda dan Olahraga
2	19	01	2.0	05					1 dokumen	1 dokumen	5,635,000	11,110,000	10,585,000	Kab. Katingan, Katingan Hilir, Semua Kelurahan		5. Optimalisasi kualitas Reformasi Birokrasi	ASN DISBUDPA RPORA	1 dokumen	25,000,000	Dinas Kebudayaan, Pariwisata, Pemuda dan Olahraga
2	19	01	2.0	07					0 dokumen	0 dokumen	0	0	0	Kab. Katingan, Katingan Hilir, Semua Kelurahan		5. Optimalisasi kualitas Reformasi Birokrasi	ASN DISBUDPA RPORA	0 dokumen	100,000,000	Dinas Kebudayaan, Pariwisata, Pemuda dan Olahraga
2	19	01	2.0	5					7 orang	7 orang	49,999,902	120,900,000	189,500,000					7 orang	242,250,000	
2	19	01	2.0	02					0 stell	0 stell	0	42,900,000	42,900,000	Kab. Katingan, Katingan Hilir, Semua Kelurahan		5. Optimalisasi kualitas Reformasi Birokrasi	ASN DISBUDPA RPORA	0 stell	62,250,000	Dinas Kebudayaan, Pariwisata, Pemuda dan Olahraga
2	19	01	2.0	11					10 orang	10 orang	49,999,902	78,000,000	146,600,000	Semua Kab/Kota, Semua Kecamatan, Semua Kelurahan		5. Optimalisasi kualitas Reformasi Birokrasi	ASN DISBUDPA RPORA	10 orang	180,000,000	Dinas Kebudayaan, Pariwisata, Pemuda dan Olahraga

**Penetapan Perubahan Rencana Kerja Pemerintah Daerah (RKPD)
Kabupaten Katingan
Tahun 2022**

Kode	Urusan/ Bidang Urusan/ Program/ Kegiatan/ Sub Kegiatan	Indikator Program/ Kegiatan/ Sub Kegiatan	Target Akhir Period e RPJMD	Realisasi Capaian RKPD Tahun 2020	Prakiraan Capaian Target RKPD Tahun 2021	Capaian Kinerja dan Kerangka Pendanaan						Kelompok Sasaran	Prakiraan Maju Rencana Tahun 2023		Perangkat Daerah Penanggung Jawab			
						Target 2022		Pagu Indikatif			Lokasi		Sumber Dana	Prioritas		Target	Pagu Indikatif	
						Semula	Menjadi	RKPD 2022	APBD 2022	RKPD 2022 Perubahan				Nasional				Daerah
2 19 01 2.0 6	Administrasi Umum Perangkat Daerah	Cakupan bulan pelayanan administrasi umum	bulan		bulan	12 bulan	12 bulan	788,175,428	972,327,197	1,169,048,327					12 bulan	1,594,000,000		
2 19 01 2.0 6 01	Penyediaan Komponen Instalasi Listrik/Penerangan Bangunan Kantor	Jumlah komponen listrik/penerangan bangunan kantor				4 jenis	4 jenis	6,792,261	6,792,261	10,792,261	Kab. Katingan, Katingan Hilir, Semua Kelurahan		5. Optimalisasi kualitas Reformasi Birokrasi	Sarana dan Prasarana Kantor	4 jenis	18,000,000	Dinas Kebudayaan, Pariwisata, Pemuda dan Olahraga	
2 19 01 2.0 6 02	Penyediaan Peralatan dan Perlengkapan Kantor	Jumlah bulan penyediaan Alat Tulis Kantor dan Perlengkapan Kantor				12 bulan	12 bulan	71,799,131	205,817,382	233,885,512	Kab. Katingan, Katingan Hilir, Semua Kelurahan	Dana Transfer Umum- Dana Alokasi Umum	5. Optimalisasi kualitas Reformasi Birokrasi	Sarana dan Prasarana Kantor	12 bulan	350,000,000	Dinas Kebudayaan, Pariwisata, Pemuda dan Olahraga	
2 19 01 2.0 6 03	Penyediaan Peralatan Rumah Tangga	Jumlah Peralatan Rumah Tangga				12 unit	12 unit	13,211,939	19,907,037	19,907,037	Kab. Katingan, Katingan Hilir, Semua Kelurahan		5. Optimalisasi kualitas Reformasi Birokrasi	Sarana dan Prasarana Kantor	12 unit	20,000,000	Dinas Kebudayaan, Pariwisata, Pemuda dan Olahraga	
2 19 01 2.0 6 04	Penyediaan Bahan Logistik Kantor	Jumlah Bulan Penyediaan Makanan dan Minuman				12 bulan	12 bulan	92,796,160	110,316,160	115,316,160			5. Optimalisasi kualitas Reformasi Birokrasi	Sarana dan Prasarana Kantor	12 bulan	130,000,000	Dinas Kebudayaan, Pariwisata, Pemuda dan Olahraga	
2 19 01 2.0 6 05	Penyediaan Barang Cetak dan Penggandaan	Jumlah bulan terpenuhinya barang cetak dan penggandaan				12 bulan	12 bulan	79,556,437	166,354,857	116,483,759	Kab. Katingan, Katingan Hilir, Semua Kelurahan		5. Optimalisasi kualitas Reformasi Birokrasi	Sarana dan Prasarana Kantor	12 bulan	160,000,000	Dinas Kebudayaan, Pariwisata, Pemuda dan Olahraga	
2 19 01 2.0 6 06	Penyediaan Bahan Bacaan dan Peraturan Perundang- undangan	Jumlah bulan penyediaan bahan bacaan dan peraturan perundang-undangan				12 bulan	12 bulan	7,199,500	7,199,500	7,199,500	Kab. Katingan, Katingan Hilir, Semua Kelurahan		5. Optimalisasi kualitas Reformasi Birokrasi	Sarana dan Prasarana Kantor	12 bulan	16,000,000	Dinas Kebudayaan, Pariwisata, Pemuda dan Olahraga	
2 19 01 2.0 6 09	Penyelenggaraan Rapat Koordinasi dan Konsultasi SKPD	Jumlah Bulan Pelaksanaan Perjalanan Dinas				12 bulan	12 bulan	516,820,000	455,940,000	665,464,098	Semua Kab/Kota, Semua Kecamatan, Semua Kelurahan		5. Optimalisasi kualitas Reformasi Birokrasi	Sarana dan Prasarana Kantor	12 bulan	900,000,000	Dinas Kebudayaan, Pariwisata, Pemuda dan Olahraga	
2 19 01 2.0 7	Pengadaan Barang Milik Daerah Penunjang Urusan Pemerintah Daerah							0	412,954,543	412,954,543						400,000,000		

**Penetapan Perubahan Rencana Kerja Pemerintah Daerah (RKPD)
Kabupaten Katingan
Tahun 2022**

Kode	Urusan/ Bidang Urusan/ Program/ Kegiatan/ Sub Kegiatan	Indikator Program/ Kegiatan/ Sub Kegiatan	Target Akhir Period e RPJMD	Realisasi Capaian RKPD Tahun 2020	Prakiraan Capaian Target RKPD Tahun 2021	Capaian Kinerja dan Kerangka Pendanaan									Kelompok Sasaran	Prakiraan Maju Rencana Tahun 2023		Perangkat Daerah Penanggung Jawab
						Target 2022		Pagu Indikatif			Lokasi	Sumber Dana	Prioritas			Target	Pagu Indikatif	
						Semula	Menjadi	RKPD 2022	APBD 2022	RKPD 2022 Perubahan			Nasional	Daerah				
2 19 01 2.0 7 11	Pengadaan Sarana dan Prasarana Pendukung Gedung Kantor atau Bangunan Lainnya	Jumlah Bangunan yang dibangun				0 unit	0 unit	0	412,954,543	412,954,543	Kab. Katingan, Katingan Hilir, Semua Kelurahan		5. Optimalisasi kualitas Reformasi Birokrasi		0 unit	400,000,000	Dinas Kebudayaan, Pariwisata, Pemuda dan Olahraga	
2 19 01 2.0 8	Penyediaan Jasa Penunjang Urusan Pemerintahan Daerah	Jumlah Tenaga Harian Lepas yang menerima honor	orang		orang	52 orang	52 orang	2,197,052,000	652,887,000	556,927,000					52 orang	585,000,000		
2 19 01 2.0 8 02	Penyediaan Jasa Komunikasi, Sumber Daya Air dan Listrik	Jumlah bulan tagihan pembayaran rekening telepon, listrik dan internet				12 bulan	12 bulan	218,892,000	188,892,000	213,892,000	Kab. Katingan, Katingan Hilir, Semua Kelurahan		5. Optimalisasi kualitas Reformasi Birokrasi	ASN DISBUDPA RPOA	12 bulan	235,000,000	Dinas Kebudayaan, Pariwisata, Pemuda dan Olahraga	
2 19 01 2.0 8 04	Penyediaan Jasa Pelayanan Umum Kantor	Jumlah bulan Tenaga Harian Lepas yang menerima honor				12 bulan	12 bulan	1,978,160,000	463,995,000	343,035,000	Kab. Katingan, Katingan Hilir, Semua Kelurahan		5. Optimalisasi kualitas Reformasi Birokrasi	ASN DISBUDPA RPOA	12 bulan	350,000,000	Dinas Kebudayaan, Pariwisata, Pemuda dan Olahraga	
2 19 01 2.0 9	Pemeliharaan Barang Milik Daerah Penunjang Urusan Pemerintahan Daerah	Jumlah Gedung Kantor yang dipelihara	gedung		gedung	1 gedung	1 gedung	174,646,988	191,379,988	191,379,988					1 gedung	320,000,000		
2 19 01 2.0 9 02	Penyediaan Jasa Pemeliharaan, Biaya Pemeliharaan, Pajak, dan Perizinan Kendaraan Dinas Operasional atau Lapangan	Jumlah kendaraan dinas/operasional yang terpelihara dan diperpanjang perizinannya				16 unit	16 unit	156,127,000	152,860,000	142,860,000	Kab. Katingan, Semua Kecamatan, Semua Kelurahan		5. Optimalisasi kualitas Reformasi Birokrasi	Sarana dan prasarana kantor	16 unit	205,000,000	Dinas Kebudayaan, Pariwisata, Pemuda dan Olahraga	
2 19 01 2.0 9 06	Pemeliharaan Peralatan dan Mesin Lainnya	Jumlah bulan penyediaan jasa perbaikan peralatan kerja				12 bulan	12 bulan	13,020,000	13,020,000	23,020,000	Kab. Katingan, Katingan Hilir, Semua Kelurahan		5. Optimalisasi kualitas Reformasi Birokrasi	Sarana dan prasarana kantor	12 bulan	25,000,000	Dinas Kebudayaan, Pariwisata, Pemuda dan Olahraga	
2 19 01 2.0 9 11	Pemeliharaan/Rehabilitasi Sarana dan Prasarana Pendukung Gedung Kantor atau Bangunan Lainnya	"Cakupan bulan pemeliharaan taman kantor dan gedung kantor"				12 bulan	12 bulan	5,499,988	25,499,988	25,499,988	Kab. Katingan, Katingan Hilir, Semua Kelurahan		5. Optimalisasi kualitas Reformasi Birokrasi	Sarana dan prasarana kantor	12 bulan	90,000,000	Dinas Kebudayaan, Pariwisata, Pemuda dan Olahraga	
2 19 02	PROGRAM PENGEMBANGAN KAPASITAS DAYA SAING KEPEMUDAAN	Persentase Pemuda Yang Berwirausaha	%		%	0,42 %	0,42 %	1,569,663,909	2,149,713,909	2,146,413,909					0,42 %	3,290,000,000		

**Penetapan Perubahan Rencana Kerja Pemerintah Daerah (RKPD)
Kabupaten Katingan
Tahun 2022**

Kode	Urusan/ Bidang Urusan/ Program/ Kegiatan/ Sub Kegiatan	Indikator Program/ Kegiatan/ Sub Kegiatan	Target Akhir Period e RPJMD	Realisasi Capaian RKPD Tahun 2020	Prakiraan Capaian Target RKPD Tahun 2021	Capaian Kinerja dan Kerangka Pendanaan								Kelompok Sasaran	Prakiraan Maju Rencana Tahun 2023		Perangkat Daerah Penanggung Jawab	
						Target 2022		Pagu Indikatif			Lokasi	Sumber Dana	Prioritas		Target	Pagu Indikatif		
						Semula	Menjadi	RKPD 2022	APBD 2022	RKPD 2022 Perubahan			Nasional					Daerah
2.01.02.1	Penyadaran, Pemberdayaan, dan Pengembangan Pemuda dan Kepemudaan Terhadap Pemuda Pelopor Kabupaten/Kota, Wirausaha Muda Pemula, dan Pemuda Kader Kabupaten/Kota	Jumlah Peserta Diklat Paskibraka	orang		orang	66 orang	66 orang	919,663,909	1,019,713,909	1,016,413,909					66 orang	2,715,000,000		
2.01.02.1.02	Koordinasi, Sinkronisasi dan Penyelenggaraan Peningkatan Kapasitas Daya Saing Wira Usaha Pemula	Jumlah peserta pelatihan kewirausahaan pemuda				30 orang	30 orang	61,259,954	61,259,954	61,259,954	Semua Kab/Kota, Semua Kecamatan, Semua Kelurahan		Meningkatkan Sumber Daya Manusia Yang Berkualitas Dan Berdaya Saing	2. Penguatan kualitas dan daya saing sumber daya manusia	Pemuda Pemudi Kabupaten Katingan	30 orang	500,000,000	Dinas Kebudayaan, Pariwisata, Pemuda dan Olahraga
2.01.02.1.04	Pemenuhan Hak Setiap Pemuda melalui Perlindungan Pemuda, Advokasi, Akses Pengembangan Diri, Penggunaan Prasarana dan Sarana Tanpa Diskriminatif, Partisipasi Pemuda dalam Proses Perencanaan, Pelaksanaan Evaluasi dan Pengambilan Keputusan Program Strategis Kepemudaan	Penyuluhan narkoba dan Kesertaan dalam kegiatan IBAB dan HSP				0 kegiatan	0 kegiatan	0	0	0	Semua Kab/Kota, Semua Kecamatan, Semua Kelurahan		Meningkatkan Sumber Daya Manusia Yang Berkualitas Dan Berdaya Saing	2. Penguatan kualitas dan daya saing sumber daya manusia	Pemuda Pemudi Kabupaten Katingan	0 kegiatan	600,000,000	Dinas Kebudayaan, Pariwisata, Pemuda dan Olahraga
2.01.02.1.06	Perencanaan, Pengadaan, Pemanfaatan, Pemeliharaan, dan Pengawasan Prasarana dan Sarana Kepemudaan Kab/Kota	Jumlah Pengadaan Sarana dan prasarana Kepemudaan				0 kegiatan	0 kegiatan	0	0	0	Semua Kab/Kota, Semua Kecamatan, Semua Kelurahan		Meningkatkan Sumber Daya Manusia Yang Berkualitas Dan Berdaya Saing	3. Peningkatan infrastruktur yang merata dan memadai	Pemuda Pemudi Kabupaten Katingan	0 kegiatan	300,000,000	Dinas Kebudayaan, Pariwisata, Pemuda dan Olahraga
2.01.02.1.08	Peningkatan Kepemimpinan, Kepeloporan dan Kesukarelawanan Pemuda	Jumlah pemuda pelopor terpilih				1 orang	1 orang	5,100,000	105,150,000	105,150,000	Semua Kab/Kota, Semua Kecamatan, Semua Kelurahan		Meningkatkan Sumber Daya Manusia Yang Berkualitas Dan Berdaya Saing	2. Penguatan kualitas dan daya saing sumber daya manusia	Pemuda Pemudi Kabupaten Katingan	1 orang	250,000,000	Dinas Kebudayaan, Pariwisata, Pemuda dan Olahraga

**Penetapan Perubahan Rencana Kerja Pemerintah Daerah (RKPD)
Kabupaten Katingan
Tahun 2022**

Kode	Urusan/ Bidang Urusan/ Program/ Kegiatan/ Sub Kegiatan	Indikator Program/ Kegiatan/ Sub Kegiatan	Target Akhir Periode RPJMD	Realisasi Capaian RKPD Tahun 2020	Prakiraan Capaian Target RKPD Tahun 2021	Capaian Kinerja dan Kerangka Pendanaan							Kelompok Sasaran	Prakiraan Maju Rencana Tahun 2023		Perangkat Daerah Penanggung Jawab		
						Target 2022		Pagu Indikatif			Lokasi	Sumber Dana		Prioritas			Target	Pagu Indikatif
						Semula	Menjadi	RKPD 2022	APBD 2022	RKPD 2022 Perubahan				Nasional	Daerah			
2.19.02.2.01.09	Penyelenggaraan Seleksi dan Pelatihan Pasukan Pengibar Bendera	Jumlah Peserta Diklat Paskibraka Jumlah Peserta Seleksi Paskibraka				66 orang 220 orang	66 orang 220 orang	853,303,955	853,303,955	850,003,955	Kab. Katingan, Semua Kecamatan, Semua Kelurahan		Meningkatkan Sumber Daya Manusia Yang Berkualitas Dan Berdaya Saing	2. Penguatan kualitas dan daya saing sumber daya manusia	Pemuda Pemudi Kabupaten Katingan	66 orang 220 orang	1,065,000,000	Dinas Kebudayaan, Pariwisata, Pemuda dan Olahraga
2.19.02.2.02	Pemberdayaan dan Pengembangan Organisasi Kepemudaan Tingkat Daerah Kabupaten/Kota	Jumlah organisasi kepemudaan yang dibina	organisasi		organisasi	3 organisasi	3 organisasi	650,000,000	1,130,000,000	1,130,000,000						3 organisasi	575,000,000	
2.19.02.2.02	Peningkatan Kapasitas Pemuda dan Organisasi Kepemudaan Kabupaten/Kota	Hibah Organisasi Pemuda				1 tahun	1 tahun	650,000,000	1,130,000,000	1,130,000,000	Semua Kab/Kota, Semua Kecamatan, Semua Kelurahan		Meningkatkan Sumber Daya Manusia Yang Berkualitas Dan Berdaya Saing	2. Penguatan kualitas dan daya saing sumber daya manusia	Organisasi kepemudaan	1 tahun	575,000,000	Dinas Kebudayaan, Pariwisata, Pemuda dan Olahraga
2.19.03	PROGRAM PENGEMBANGAN KAPASITAS DAYA SAING KEOLAHRAGAAN	Jumlah Masyarakat / Kelompok Masyarakat Yang Berpartisipasi Pada Even Olahraga	orang		orang	100 orang	100 orang	1,923,849,203	7,003,705,299	9,251,705,299						100 orang	5,227,960,000	
2.19.03.2.01	Pembinaan dan Pengembangan Olahraga Pendidikan pada Jenjang Pendidikan yang menjadi Kewenangan Daerah Kabupaten/Kota	Jumlah Prestasi Olahraga Pelajar	prestasi		prestasi	4 prestasi	4 prestasi	71,108,033	4,998,705,299	7,046,705,299						4 prestasi	3,107,960,000	
2.19.03.2.01.02	Koordinasi, Sinkronisasi dan Pelaksanaan Pemberdayaan Perkumpulan Olahraga dan Penyelenggaraan Kompetisi oleh Satuan Pendidikan Dasar	Jumlah Kegiatan Penyelenggaraan Kompetisi Olahraga Pelajar				0 kegiatan	0 kegiatan	0	0	0	Kab. Katingan, Katingan Hilir, Semua Kelurahan		Meningkatkan Sumber Daya Manusia Yang Berkualitas Dan Berdaya Saing	2. Penguatan kualitas dan daya saing sumber daya manusia	Masyarakat Kabupaten Katingan	0 kegiatan	240,000,000	Dinas Kebudayaan, Pariwisata, Pemuda dan Olahraga
2.19.03.2.01.03	Koordinasi, Sinkronisasi dan Pelaksanaan Penyediaan Sarana dan Prasarana Olahraga Kabupaten/Kota	Jumlah prasarana olahraga yang dipelihara				8 buah	8 buah	71,108,033	4,998,705,299	7,046,705,299	Semua Kab/Kota, Semua Kecamatan, Semua Kelurahan	Dana Transfer Umum-Dana Alokasi Umum	Meningkatkan Sumber Daya Manusia Yang Berkualitas Dan Berdaya Saing	3. Peningkatan infrastruktur yang merata dan memadai	Masyarakat Kabupaten Katingan	8 buah	2,867,960,000	Dinas Kebudayaan, Pariwisata, Pemuda dan Olahraga
2.19.03.2.02	Penyelenggaraan Kejuaraan Olahraga Tingkat Daerah Kabupaten/Kota	Jumlah cabang olahraga yang diselenggarakan	cabang		cabang	2 cabang	2 cabang	277,741,170	0	0						2 cabang	600,000,000	

**Penetapan Perubahan Rencana Kerja Pemerintah Daerah (RKPD)
Kabupaten Katingan
Tahun 2022**

Kode	Urusan/ Bidang Urusan/ Program/ Kegiatan/ Sub Kegiatan	Indikator Program/ Kegiatan/ Sub Kegiatan	Target Akhir Period e RPJMD	Realisasi Capaian RKPD Tahun 2020	Prakiraan Capaian Target RKPD Tahun 2021	Capaian Kinerja dan Kerangka Pendanaan								Kelompok Sasaran	Prakiraan Maju Rencana Tahun 2023		Perangkat Daerah Penanggung Jawab	
						Target 2022		Pagu Indikatif			Lokasi	Sumber Dana	Prioritas		Target	Pagu Indikatif		
						Semula	Menjadi	RKPD 2022	APBD 2022	RKPD 2022 Perubahan			Nasional					Daerah
2 19 03 2.0 2 01	Penyelenggaraan Kejuaraan Olahraga Multi Event dan Single Event Tingkat Kabupaten/Kota	Jumlah cabang olahraga yang diselenggarakan				2 cabor	2 cabor	157,741,170	0	0	Kab. Katingan, Katingan Hilir, Semua Kelurahan		Meningkatkan Sumber Daya Manusia Yang Berkualitas Dan Berdaya Saing	2. Penguatan kualitas dan daya saing sumber daya manusia	Masyarakat Kabupaten Katingan	2 cabor	400,000,000	Dinas Kebudayaan, Pariwisata, Pemuda dan Olahraga
2 19 03 2.0 2 03	Partisipasi dan Keikutsertaan dalam Penyelenggaraan Kejuaraan	Jumlah Prestasi Olahraga Pelajar				0 prestasi	0 prestasi	120,000,000	0	0	Semua Kab/Kota, Semua Kecamatan, Semua Kelurahan		Meningkatkan Sumber Daya Manusia Yang Berkualitas Dan Berdaya Saing	2. Penguatan kualitas dan daya saing sumber daya manusia	Masyarakat Kabupaten Katingan	0 prestasi	200,000,000	Dinas Kebudayaan, Pariwisata, Pemuda dan Olahraga
2 19 03 2.0 3 3	Pembinaan dan Pengembangan Olahraga Prestasi Tingkat Daerah Provinsi							0	0	0							320,000,000	
2 19 03 2.0 3 03	Pembinaan dan Pengembangan Atlet Berprestasi Kabupaten/Kota	Jumlah Atlet Pelajar Berprestasi yang Dibina				0 orang	0 orang	0	0	0	Kab. Katingan, Katingan Hilir, Semua Kelurahan			2. Penguatan kualitas dan daya saing sumber daya manusia		0 orang	320,000,000	Dinas Kebudayaan, Pariwisata, Pemuda dan Olahraga
2 19 03 2.0 4 4	Pembinaan dan Pengembangan Organisasi Olahraga	Jumlah Organisasi Olahraga yang dibina	organisasi		organisasi	2 organisasi	2 organisasi	1,575,000,000	2,005,000,000	2,205,000,000						2 organisasi	1,200,000,000	
2 19 03 2.0 4 02	Pengembangan Organisasi Keolahragaan	Hibah Organisasi KONI dan IMI				1 tahun	1 tahun	1,575,000,000	2,005,000,000	2,205,000,000	Kab. Katingan, Semua Kecamatan, Semua Kelurahan		Meningkatkan Sumber Daya Manusia Yang Berkualitas Dan Berdaya Saing	2. Penguatan kualitas dan daya saing sumber daya manusia	Organisasi Olahraga Kabupaten Katingan	1 tahun	1,200,000,000	Dinas Kebudayaan, Pariwisata, Pemuda dan Olahraga
2 19 04	PROGRAM PENGEMBANGAN KAPASITAS KEPRAMUKAAN	Jumlah organisasi pemuda yang aktif	organisasi		organisasi	115 organisasi	115 organisasi	250,000,000	250,000,000	250,000,000						115 organisasi	250,000,000	
2 19 04 2.0 1 1	Pembinaan dan Pengembangan Organisasi Kepramukaan	Jumlah organisasi pemuda yang mengikuti pelatihan	organisasi		organisasi	13 organisasi	13 organisasi	250,000,000	250,000,000	250,000,000						13 organisasi	250,000,000	
2 19 04 2.0 1 03	Pengembangan Kapasitas SDM Kepramukaan Tingkat Daerah	Hibah Organisasi Pramuka				1 tahun	1 tahun	250,000,000	250,000,000	250,000,000	Semua Kab/Kota, Semua Kecamatan, Semua Kelurahan		Meningkatkan Sumber Daya Manusia Yang Berkualitas Dan Berdaya Saing	2. Penguatan kualitas dan daya saing sumber daya manusia	Organisasi pemuda Kabupaten Katingan	1 tahun	250,000,000	Dinas Kebudayaan, Pariwisata, Pemuda dan Olahraga
2 22	URUSAN PEMERINTAHAN BIDANG KEBUDAYAAN							985,876,625	1,103,236,335	1,095,236,335							2,280,000,000	
2 22 02	PROGRAM PENGEMBANGAN KEBUDAYAAN	Persentase Peningkatan Pelaku Seni dan Budaya Yang Aktif	%		%	57 %	57 %	901,876,625	901,876,335	901,876,335						57 %	1,930,000,000	

**Penetapan Perubahan Rencana Kerja Pemerintah Daerah (RKPD)
Kabupaten Katingan
Tahun 2022**

Kode	Urusan/ Bidang Urusan/ Program/ Kegiatan/ Sub Kegiatan	Indikator Program/ Kegiatan/ Sub Kegiatan	Target Akhir Period e RPJMD	Realisasi Capaian RKPD Tahun 2020	Prakiraan Capaian Target RKPD Tahun 2021	Capaian Kinerja dan Kerangka Pendanaan							Kelompok Sasaran	Prakiraan Maju Rencana Tahun 2023		Perangkat Daerah Penanggung Jawab		
						Target 2022		Pagu Indikatif			Lokasi	Sumber Dana		Prioritas			Target	Pagu Indikatif
						Semula	Menjadi	RKPD 2022	APBD 2022	RKPD 2022 Perubahan				Nasional	Daerah			
2.02.01	Pengelolaan Kebudayaan yang Masyarakat Pelakunya dalam Daerah Kabupaten/Kota	Jumlah SDM Kebudayaan Yang Dilatih	orang		orang	13 orang	13 orang	301,500,000	150,000,000	150,000,000					13 orang	0		
2.02.02	Pembinaan Sumber Daya Manusia, Lembaga, dan Pranata Kebudayaan	Jumlah Tenaga Cagar Budaya Yang Dilatih				13 orang	13 orang	301,500,000	150,000,000	150,000,000	Semua Kab/Kota, Semua Kecamatan, Semua Kelurahan		Revolusi Mental dan Pembangunan Kebudayaan	2. Penguatan kualitas dan daya saing sumber daya manusia	Masyaraka t Kabupaten Katingan	13 orang	0	Dinas Kebudayaan, Pariwisata, Pemuda dan Olahraga
2.02.02	Pelestarian Kesenian Tradisional yang Masyarakat Pelakunya dalam Daerah Kabupaten/Kota	Jumlah Kegiatan Seni Budaya	kegiatan		kegiatan	1 kegiatan	1 kegiatan	500,376,625	651,876,335	651,876,335					1 kegiatan	1,700,000,000		
2.02.02	Pelindungan, Pengembangan, Pemanfaatan Objek Pemajuan Tradisi Budaya	Jumlah Kegiatan Seni dan Budaya yang Diselenggarakan Sertifikasi Tim Cagar Budaya				4 cabang 1 kegiatan	4 cabang 1 kegiatan	500,376,625	651,876,335	651,876,335	Semua Kab/Kota, Semua Kecamatan, Semua Kelurahan Kab. Katingan, Semua Kecamatan, Semua Kelurahan	Dana Transfer Umum- Dana Alokasi Umum	Revolusi Mental dan Pembangunan Kebudayaan	4. Optimalisasi pengelolaan sumber daya alam dan lingkungan yang berkelanjutan 4. Optimalisasi pengelolaan sumber daya alam dan lingkungan yang berkelanjutan	Pelaku seni budaya Kabupaten Katingan	4 cabang 1 kegiatan	1,700,000,000	Dinas Kebudayaan, Pariwisata, Pemuda dan Olahraga
2.02.03	Pembinaan Lembaga Adat yang Penganutnya dalam Daerah Kabupaten/Kota							100,000,000	100,000,000	100,000,000						230,000,000		
2.02.03	Pelindungan, Pengembangan, Pemanfaatan Objek Pemajuan Lembaga Adat	Hibah Kegiatan Kesenian dan Budaya Pembangunan Taman Budaya				0 kegiatan 0 paket	0 kegiatan 0 paket	100,000,000	100,000,000	100,000,000	Semua Kab/Kota, Semua Kecamatan, Semua Kelurahan			2. Penguatan kualitas dan daya saing sumber daya manusia		0 kegiatan 0 paket	230,000,000	Dinas Kebudayaan, Pariwisata, Pemuda dan Olahraga
2.04	PROGRAM PEMBINAAN SEJARAH							0	0	0						0		
2.04	Pembinaan Sejarah Lokal dalam 1 (satu) Daerah Kabupaten/Kota							0	0	0						0		
2.04	Peningkatan Akses Masyarakat terhadap Data dan Informasi Sejarah	Dokumen Pendataan Sejarah Kesenian dan Kebudayaan				0 dokumen	0 dokumen	0	0	0	Semua Kab/Kota, Semua Kecamatan, Semua Kelurahan			2. Penguatan kualitas dan daya saing sumber daya manusia		0 dokumen	0	Dinas Kebudayaan, Pariwisata, Pemuda dan Olahraga

**Penetapan Perubahan Rencana Kerja Pemerintah Daerah (RKPD)
Kabupaten Katingan
Tahun 2022**

Kode	Urusan/ Bidang Urusan/ Program/ Kegiatan/ Sub Kegiatan	Indikator Program/ Kegiatan/ Sub Kegiatan	Target Akhir Period e RPJMD	Realisasi Capaian RKPD Tahun 2020	Prakiraan Capaian Target RKPD Tahun 2021	Capaian Kinerja dan Kerangka Pendanaan						Kelompok Sasaran	Prakiraan Maju Rencana Tahun 2023		Perangkat Daerah Penanggung Jawab			
						Target 2022		Pagu Indikatif			Lokasi		Sumber Dana	Prioritas		Target	Pagu Indikatif	
						Semula	Menjadi	RKPD 2022	APBD 2022	RKPD 2022 Perubahan				Nasional				Daerah
2 22 05	PROGRAM PELESTARIAN DAN PENGELOLAAN CAGAR BUDAYA	Persentase Peningkatan Situs dan Cagar Budaya Yang Memenuhi Ketentuan	%		%	300 %	300 %	84,000,000	201,360,000	193,360,000				300 %	350,000,000			
2 22 05 2.0 2	Pengelolaan Cagar Budaya Peringkat Kabupaten/Kota	Jumlah situs benda cagar budaya yang dipelihara	situs budaya		situs budaya	17 situs budaya	17 situs budaya	84,000,000	201,360,000	193,360,000				17 situs budaya	350,000,000			
2 22 05 2.0 2 01	Pelindungan Cagar Budaya	Jumlah situs benda cagar budaya yang dipelihara				21 situs	21 situs	84,000,000	201,360,000	193,360,000	Semua Kab/Kota, Semua Kecamatan, Semua Kelurahan		Revolusi Mental dan Pembangunan Kebudayaan	3. Peningkatan infrastruktur yang merata dan memadai	Sarana dan prasarana kebudayaan	21 situs	350,000,000	Dinas Kebudayaan, Pariwisata, Pemuda dan Olahraga
3	URUSAN PEMERINTAHAN PILIHAN																	
3 26	URUSAN PEMERINTAHAN BIDANG PARIWISATA							2,183,601,809	2,964,301,779	4,171,655,649					3,370,000,000			
3 26 02	PROGRAM PENINGKATAN DAYA TARIK DESTINASI PARIWISATA	Persentase Destinasi Wisata Yang Memenuhi Standar	%		%	25 %	25 %	2,071,195,679	2,801,895,649	3,771,655,649					25 %	2,500,000,000		
3 26 02 2.0 1	Pengelolaan Daya Tarik Wisata Kabupaten/Kota	Jumlah objek wisata yang dibangun sarana dan prasarannya	objek		objek	1 objek	1 objek	2,071,195,679	2,801,895,649	2,771,655,649					1 objek	1,500,000,000		
3 26 02 2.0 1 03	Pengembangan Daya Tarik Wisata Kabupaten/Kota	Jumlah objek wisata yang dibangun dan objek wisata yang dipelihara				4 objek	4 objek	2,071,195,679	2,801,895,649	2,771,655,649	Semua Kab/Kota, Semua Kecamatan, Semua Kelurahan		Memperkuat Ketahanan Ekonomi Untuk Pertumbuhan Yang Berkualitas dan Berkeadilan	4. Optimalisasi pengelolaan sumber daya alam dan lingkungan yang berkelanjutan	Sarana dan prasarana pariwisata	4 objek	1,500,000,000	Dinas Kebudayaan, Pariwisata, Pemuda dan Olahraga
3 26 02 2.0 3	Pengelolaan Destinasi Pariwisata Kabupaten/Kota	Persentase Zonasi Destinasi Pariwisata yang dikelola	100 0		0 0			0	0	1,000,000,000					100 0	1,000,000,000		
3 26 02 2.0 3 03	Pengembangan Destinasi Pariwisata Kabupaten/Kota	Jumlah Destinasi Pariwisata Kabupaten Yang dikembangkan sesuai dengan tahapan pengembangan (rintisan, berkembang, pemantapan, revitalisasi)					1 Lokasi	0	0	1,000,000,000		DBH Sumber Daya Alam Kehutanan- Dana Reboisasi (DR)	Membangun Lingkungan Hidup, Meningkatkan Ketahanan Bencana Dan Perubahan Iklim	1. Penguatan dan pemulihan ekonomi daerah pada sektor potensial	Masyarakat	1 Lokasi	1,000,000,000	Dinas Kebudayaan, Pariwisata, Pemuda dan Olahraga
3 26 03	PROGRAM PEMASARAN PARIWISATA							50,000,000	100,000,000	400,000,000						450,000,000		
3 26 03 2.0 1	Pemasaran Pariwisata Dalam dan Luar Negeri Daya Tarik, Destinasi dan Kawasan Strategis Pariwisata Kabupaten/Kota							50,000,000	100,000,000	400,000,000						450,000,000		

**Penetapan Perubahan Rencana Kerja Pemerintah Daerah (RKPD)
Kabupaten Katingan
Tahun 2022**

Kode	Urusan/ Bidang Urusan/ Program/ Kegiatan/ Sub Kegiatan	Indikator Program/ Kegiatan/ Sub Kegiatan	Target Akhir Periode RPJMD	Realisasi Capaian RKPD Tahun 2020	Prakiraan Capaian Target RKPD Tahun 2021	Capaian Kinerja dan Kerangka Pendanaan							Kelompok Sasaran	Prakiraan Maju Rencana Tahun 2023		Perangkat Daerah Penanggung Jawab						
						Target 2022		Pagu Indikatif			Lokasi	Sumber Dana		Prioritas			Target	Pagu Indikatif				
						Semula	Menjadi	RKPD 2022	APBD 2022	RKPD 2022 Perubahan				Nasional	Daerah							
3 26 03 2.0 1 01	Penguatan Promosi melalui Media Cetak, Elektronik, dan Media Lainnya Baik Dalam dan Luar Negeri	Penyediaan Media Informasi Pariwisata				0 kegiatan	0 kegiatan	50,000,000	100,000,000	100,000,000	Semua Kab/Kota, Semua Kecamatan, Semua Kelurahan		4. Optimalisasi pengelolaan sumber daya alam dan lingkungan yang berkelanjutan		0 kegiatan	200,000,000	Dinas Kebudayaan, Pariwisata, Pemuda dan Olahraga					
3 26 03 2.0 1 03	Penyediaan Data dan Penyebaran Informasi Pariwisata Kabupaten/Kota, Baik Dalam dan Luar Negeri	Pembangunan Database Pariwisata				0 kegiatan	0 kegiatan	0	0	0	Semua Kab/Kota, Semua Kecamatan, Semua Kelurahan		4. Optimalisasi pengelolaan sumber daya alam dan lingkungan yang berkelanjutan		0 kegiatan	0	Dinas Kebudayaan, Pariwisata, Pemuda dan Olahraga					
3 26 03 2.0 1 04	Peningkatan Kerja Sama dan Kemitraan Pariwisata Dalam dan Luar Negeri	Jumlah kegiatan promosi pariwisata				0 kegiatan	0 kegiatan	0	0	300,000,000	Semua Kab/Kota, Semua Kecamatan, Semua Kelurahan	Dana Transfer Umum-Dana Alokasi Umum	4. Optimalisasi pengelolaan sumber daya alam dan lingkungan yang berkelanjutan		0 kegiatan	250,000,000	Dinas Kebudayaan, Pariwisata, Pemuda dan Olahraga					
3 26 05	PROGRAM PENGEMBANGAN SUMBER DAYA PARIWISATA DAN EKONOMI KREATIF	Persentase Destinasi Wisata Yang Memenuhi Standar	%	%	%	25 %	25 %	62,406,130	62,406,130	0					25 %	420,000,000						
3 26 05 2.0 1	Pelaksanaan Peningkatan Kapasitas Sumber Daya Manusia Pariwisata dan Ekonomi Kreatif Tingkat Dasar	Jumlah SDM pariwisata yang terlatih	orang	orang	orang	30 orang	30 orang	62,406,130	62,406,130	0					30 orang	420,000,000						
3 26 05 2.0 1 01	Pengembangan Kompetensi SDM Pariwisata dan Ekonomi Kreatif Tingkat Dasar	Jumlah Pramu Wisata yang dilatih				0 orang	0 orang	0	0	0	Semua Kab/Kota, Semua Kecamatan, Semua Kelurahan		Memperkuat Ketahanan Ekonomi Untuk Pertumbuhan Yang Berkualitas dan Berkeadilan	4. Optimalisasi pengelolaan sumber daya alam dan lingkungan yang berkelanjutan	Masyarakat Kabupaten Katingan	0 orang	170,000,000	Dinas Kebudayaan, Pariwisata, Pemuda dan Olahraga				
3 26 05 2.0 1 02	Peningkatan Peran Serta Masyarakat dalam Pengembangan Kemitraan Pariwisata	Jumlah kelompok sadar wisata yang dibina				2 kelompok	2 kelompok	62,406,130	62,406,130	0	Semua Kab/Kota, Semua Kecamatan, Semua Kelurahan		Memperkuat Ketahanan Ekonomi Untuk Pertumbuhan Yang Berkualitas dan Berkeadilan	4. Optimalisasi pengelolaan sumber daya alam dan lingkungan yang berkelanjutan	Masyarakat Kabupaten Katingan	2 kelompok	250,000,000	Dinas Kebudayaan, Pariwisata, Pemuda dan Olahraga				
2	URUSAN PEMERINTAHAN WAJIB YANG TIDAK BERKAITAN DENGAN PELAYANAN DASAR																					
2 09	URUSAN PEMERINTAHAN BIDANG PANGAN							1,060,846,247	1,037,713,117	1,306,596,266							792,485,000					
2 09 03	PROGRAM PENINGKATAN DIVERSIFIKASI DAN KETAHANAN PANGAN MASYARAKAT															879,025,421	939,071,171	1,208,717,040			610,485,000	

**Penetapan Perubahan Rencana Kerja Pemerintah Daerah (RKPD)
Kabupaten Katingan
Tahun 2022**

Kode	Urusan/ Bidang Urusan/ Program/ Kegiatan/ Sub Kegiatan	Indikator Program/ Kegiatan/ Sub Kegiatan	Target Akhir Period e RPJMD	Realisasi Capaian RKPD Tahun 2020	Prakiraan Capaian Target RKPD Tahun 2021	Capaian Kinerja dan Kerangka Pendanaan								Kelompok Sasaran	Prakiraan Maju Rencana Tahun 2023		Perangkat Daerah Penanggung Jawab	
						Target 2022		Pagu Indikatif			Lokasi	Sumber Dana	Prioritas		Target	Pagu Indikatif		
						Semula	Menjadi	RKPD 2022	APBD 2022	RKPD 2022 Perubahan			Nasional					Daerah
2.09.03.2.01	Penyediaan dan Penyaluran Pangan Pokok atau Pangan Lainnya sesuai dengan Kebutuhan Daerah Kabupaten/Kota dalam rangka Stabilisasi Pasokan dan Harga Pangan							120,529,592	102,589,592	102,589,592					128,635,000			
2.09.03.2.01.01	Penyediaan Informasi Harga Pangan dan Neraca Bahan Makanan							32,990,214	15,050,214	15,050,214	Kab. Katingan, Tewang Sangalang Garing, Semua Kelurahan Kab. Katingan, Pulau Malan, Semua Kelurahan Kab. Katingan, Katingan Tengah, Semua Kelurahan		4. Optimalisasi pengelolaan sumber daya alam dan lingkungan yang berkelanjutan		41,095,000	Dinas Pertanian, Pangan dan Perikanan		
2.09.03.2.01.04	Pemantauan Stok, Pasokan dan Harga Pangan							87,539,378	87,539,378	87,539,378	Kab. Katingan, Kamipang, Semua Kelurahan Kab. Katingan, Katingan Hilir, Semua Kelurahan Kab. Katingan, Tewang Sangalang Garing, Semua Kelurahan Kab. Katingan, Pulau Malan, Semua Kelurahan Kab. Katingan, Katingan Tengah,		4. Optimalisasi pengelolaan sumber daya alam dan lingkungan yang berkelanjutan		87,540,000	Dinas Pertanian, Pangan dan Perikanan		

Penetapan Perubahan Rencana Kerja Pemerintah Daerah (RKPD) Kabupaten Katingan Tahun 2022																				
Kode	Urusan/ Bidang Urusan/ Program/ Kegiatan/ Sub Kegiatan	Indikator Program/ Kegiatan/ Sub Kegiatan	Target Akhir Period e RPJMD	Realisasi Capaian RKPD Tahun 2020	Prakiraan Capaian Target RKPD Tahun 2021	Capaian Kinerja dan Kerangka Pendanaan					Lokasi	Sumber Dana	Prioritas		Kelompok Sasaran	Prakiraan Maju Rencana Tahun 2023		Perangkat Daerah Penanggung Jawab		
						Target 2022		Pagu Indikatif					Nasional			Daerah			Target	Pagu Indikatif
						Semula	Menjadi	RKPD 2022	APBD 2022	RKPD 2022 Perubahan										
2 09 03 2.0 2	Pengelolaan dan Keseimbangan Cadangan Pangan Kabupaten/Kota							232,249,994	232,239,703	232,239,703	Semua Kelurahan Kab. Katingan, Sanaman Mantikei, Semua Kelurahan Kab. Katingan, Marikit, Semua Kelurahan Kab. Katingan, Katingan Hulu, Semua Kelurahan Kab. Katingan, Mendawai, Semua Kelurahan Kab. Katingan, Katingan Kuala, Semua Kelurahan Kab. Katingan, Tasik Payawan, Semua Kelurahan Kab. Katingan, Petak Malai, Semua Kelurahan Kab. Katingan, Bukit Raya, Semua Kelurahan						236,250,000			
2 09 03 2.0 2 03	Pengadaan Cadangan Pangan Pemerintah Kabupaten/Kota							232,249,994	232,239,703	232,239,703	Kab. Katingan, Semua Kecamatan, Semua Kelurahan		2. Penguatan kualitas dan daya saing sumber daya manusia				236,250,000	Dinas Pertanian, Pangan dan Perikanan		

**Penetapan Perubahan Rencana Kerja Pemerintah Daerah (RKPD)
Kabupaten Katingan
Tahun 2022**

Kode	Urusan/ Bidang Urusan/ Program/ Kegiatan/ Sub Kegiatan	Indikator Program/ Kegiatan/ Sub Kegiatan	Target Akhir Period e RPJMD	Realisasi Capaian RKPD Tahun 2020	Prakiraan Capaian Target RKPD Tahun 2021	Capaian Kinerja dan Kerangka Pendanaan							Kelompok Sasaran	Prakiraan Maju Rencana Tahun 2023		Perangkat Daerah Penanggung Jawab		
						Target 2022		Pagu Indikatif			Lokasi	Sumber Dana		Prioritas			Target	Pagu Indikatif
						Semula	Menjadi	RKPD 2022	APBD 2022	RKPD 2022 Perubahan				Nasional	Daerah			
2 09 03 2.0 4	Pelaksanaan Pencapaian Target Konsumsi Pangan Perkapita/Tahun sesuai dengan Angka Kecukupan Gizi							526,245,835	604,241,876	873,887,745				245,600,000				
2 09 03 2.0 4 02	Pemberdayaan Masyarakat dalam Pengankaragama n Konsumsi Pangan Berbasis Sumber Daya Lokal	null				0 null	526,245,835	604,241,876	873,887,745	Kab. Katingan, Semua Kecamatan Semua Kelurahan	Dana Transfer Umum- Dana Alokasi Umum DAK Non Fisik-Dana Ketahanan Pangan Dan Pertanian	2. Penguatan kualitas dan daya saing sumber daya manusia	0 null	245,600,000	Dinas Pertanian, Pangan dan Perikanan			
2 09 04	PROGRAM PENANGANAN KERAWANAN PANGAN						103,823,776	92,169,226	92,169,226					104,000,000				
2 09 04 2.0 1	Penyusunan Peta Kerentanan dan Ketahanan Pangan Kecamatan						16,999,891	5,499,891	5,499,891					17,000,000				
2 09 04 2.0 1 01	Penyusunan, Pemutakhiran dan Analisis Peta Ketahanan dan Kerentanan Pangan						16,999,891	5,499,891	5,499,891	Kab. Katingan, Semua Kecamatan, Semua Kelurahan Kab. Katingan, Kamipang, Semua Kelurahan Kab. Katingan, Katingan Hilir, Semua Kelurahan Kab. Katingan, Tewang Sangalang Garing, Semua Kelurahan Kab. Katingan, Pulau Malan, Semua Kelurahan Kab.	4. Optimalisasi pengelolaan sumber daya alam dan lingkungan yang berkelanjutan		17,000,000	Dinas Pertanian, Pangan dan Perikanan				

Penetapan Perubahan Rencana Kerja Pemerintah Daerah (RKPD) Kabupaten Katingan Tahun 2022																			
Kode	Urusan/ Bidang Urusan/ Program/ Kegiatan/ Sub Kegiatan	Indikator Program/ Kegiatan/ Sub Kegiatan	Target Akhir Period e RPJMD	Realisasi Capaian RKPD Tahun 2020	Prakiraan Capaian Target RKPD Tahun 2021	Capaian Kinerja dan Kerangka Pendanaan					Kelompok Sasaran	Prakiraan Maju Rencana Tahun 2023		Perangkat Daerah Penanggung Jawab					
						Target 2022		Pagu Indikatif		Lokasi		Sumber Dana	Prioritas		Target	Pagu Indikatif			
						Semula	Menjadi	RKPD 2022	APBD 2022				RKPD 2022 Perubahan				Nasional	Daerah	
2	09	04	2.0 2						86,823,885	86,669,335	86,669,335						87,000,000		
2	09	04	2.0 2	01	Koordinasi dan Sinkronisasi Penanganan Kerawanan				86,823,885	86,669,335	86,669,335	Kab. Katingan, Kamipang, Semua Kelurahan				2. Penguatan kualitas dan daya saing sumber daya manusia		87,000,000	Dinas Pertanian, Pangan dan Perikanan

Penetapan Perubahan Rencana Kerja Pemerintah Daerah (RKPD) Kabupaten Katingan Tahun 2022																		
Kode	Urusan/ Bidang Urusan/ Program/ Kegiatan/ Sub Kegiatan	Indikator Program/ Kegiatan/ Sub Kegiatan	Target Akhir Period e RPJMD	Realisasi Capaian RKPD Tahun 2020	Prakiraan Capaian Target RKPD Tahun 2021	Capaian Kinerja dan Kerangka Pendanaan					Lokasi	Sumber Dana	Prioritas		Kelompok Sasaran	Prakiraan Maju Rencana Tahun 2023		Perangkat Daerah Penanggung Jawab
						Target 2022		Pagu Indikatif					Nasional	Daerah		Target	Pagu Indikatif	
						Semula	Menjadi	RKPD 2022	APBD 2022	RKPD 2022 Perubahan								
2 09 05	PROGRAM PENGAWASAN KEAMANAN PANGAN							77,997,050	6,472,720	5,710,000	Petak Malai, Semua Kelurahan Kab. Katingan, Bukit Raya, Semua Kelurahan						78,000,000	
2 09 05 2.0 1	Pelaksanaan Pengawasan Keamanan Pangan Segar Daerah Kabupaten/Kota							77,997,050	6,472,720	5,710,000							78,000,000	
2 09 05 2.0 1 05	Penyediaan Sarana dan Prasarana Pengujian Mutu dan Keamanan Pangan Segar Asal Tumbuhan Daerah Kabupaten/Kota	null					0 null	77,997,050	6,472,720	5,710,000	Kab. Katingan, Kamipang, Semua Kelurahan Kab. Katingan, Katingan Hilir, Semua Kelurahan Kab. Katingan, Tewang Sangalang Garing, Semua Kelurahan Kab. Katingan, Katingan Tengah, Semua Kelurahan	Dana Transfer Umum- Dana Alokasi Umum	2. Penguatan kualitas dan daya saing sumber daya manusia	0 null	78,000,000	Dinas Pertanian, Pangan dan Perikanan		
3	URUSAN PEMERINTAHAN PILIHAN																	
3 25	URUSAN PEMERINTAHAN BIDANG KELAUTAN DAN PERIKANAN							4,961,494,973	0	0						5,618,000,000		
3 25 03	PROGRAM PENGELOLAAN PERIKANAN TANGKAP							3,180,066,000	0	0						2,510,000,000		

**Penetapan Perubahan Rencana Kerja Pemerintah Daerah (RKPD)
Kabupaten Katingan
Tahun 2022**

Kode	Urusan/ Bidang Urusan/ Program/ Kegiatan/ Sub Kegiatan	Indikator Program/ Kegiatan/ Sub Kegiatan	Target Akhir Period e RPJMD	Realisasi Capaian RKPD Tahun 2020	Prakiraan Capaian Target RKPD Tahun 2021	Capaian Kinerja dan Kerangka Pendanaan								Kelompok Sasaran	Prakiraan Maju Rencana Tahun 2023		Perangkat Daerah Penanggung Jawab	
						Target 2022		Pagu Indikatif			Lokasi	Sumber Dana	Prioritas		Target	Pagu Indikatif		
						Semula	Menjadi	RKPD 2022	APBD 2022	RKPD 2022 Perubahan			Nasional					Daerah
3 25 03 2.0 1	Pengelolaan Penangkapan Ikan di Wilayah Sungai, Danau, Waduk, Rawa, dan Genangan Air Lainnya yang dapat Diusahakan dalam 1 (satu) Daerah Kabupaten/ Kota							0	0	0						150,000,000		
3 25 03 2.0 1 01	Penyediaan Data dan Informasi Sumber Daya Ikan	Jumlah Laporan Stasitik Perikanan Tangkap				12 Laporan	12 Laporan	0	0	0	Kab. Katingan, Semua Kecamatan, Semua Kelurahan		1. Penguatan dan pemulihan ekonomi daerah pada sektor potensial		12 Laporan	150,000,000	Dinas Pertanian, Pangan dan Perikanan	
3 25 03 2.0 1 02	Penyediaan Prasarana Usaha Perikanan Tangkap							0	0	0						0	Dinas Pertanian, Pangan dan Perikanan	
3 25 03 2.0 2	Pemberdayaan Nelayan Kecil dalam Daerah Kabupaten/Kota							3,180,066,000	0	0						2,000,000,000		
3 25 03 2.0 2 01	Pengembangan Kapasitas Nelayan Kecil	Jumlah Nelayan Tangkap Yang Terbina Jumlah Nelayan yang memiliki Kartu nelayan dan Kartu Asuransi Jumlah Nelayan yang memiliki sertifikat Hak Atas Tanah Perikanan Jumlah Nelayan yang Mengodopsi Teknologi				30 kelompok 200 Kartu 25 dokumen 150 orang	30 kelompok 200 Kartu 25 dokumen 150 orang	39,600,000	0	0	Kab. Katingan, Semua Kecamatan, Semua Kelurahan		1. Penguatan dan pemulihan ekonomi daerah pada sektor potensial		30 kelompok 200 Kartu 25 dokumen 150 orang	500,000,000	Dinas Pertanian, Pangan dan Perikanan	
3 25 03 2.0 2 02	Pelaksanaan Fasilitasi Pembentukan dan Pengembangan Kelembagaan Nelayan Kecil	Jumlah Kelompok yang mendapatkan bantuan				20 kelompok	20 kelompok	3,140,466,000	0	0	Kab. Katingan, Semua Kecamatan, Semua Kelurahan		1. Penguatan dan pemulihan ekonomi daerah pada sektor potensial		20 kelompok	1,500,000,000	Dinas Pertanian, Pangan dan Perikanan	
3 25 03 2.0 4	Penerbitan Tanda Daftar Kapal Perikanan Berukuran sampai dengan 10 GT di Wilayah Sungai, Danau, Waduk, Rawa, dan Genangan Air Lainnya yang dapat Diusahakan dalam 1 (satu) Daerah Kabupaten/Kota							0	0	0						160,000,000		

**Penetapan Perubahan Rencana Kerja Pemerintah Daerah (RKPD)
Kabupaten Katingan
Tahun 2022**

Kode	Urusan/ Bidang Urusan/ Program/ Kegiatan/ Sub Kegiatan	Indikator Program/ Kegiatan/ Sub Kegiatan	Target Akhir Periode RPJMD	Realisasi Capaian RKPD Tahun 2020	Prakiraan Capaian Target RKPD Tahun 2021	Capaian Kinerja dan Kerangka Pendanaan								Kelompok Sasaran	Prakiraan Maju Rencana Tahun 2023		Perangkat Daerah Penanggung Jawab	
						Target 2022		Pagu Indikatif			Lokasi	Sumber Dana	Prioritas		Target	Pagu Indikatif		
						Semula	Menjadi	RKPD 2022	APBD 2022	RKPD 2022 Perubahan			Nasional					Daerah
3 25 03 2.0 4 01	Penetapan Persyaratan dan Prosedur Penerbitan Tanda Daftar Kapal Perikanan Berukuran sampai dengan 10 GT	Registrasi Kapal yang diterbitkan				100 Dokumen	100 Dokumen	0	0	0	Kab. Katingan, Semua Kecamatan, Semua Kelurahan		1. Penguatan dan pemulihan ekonomi daerah pada sektor potensial	100 Dokumen	160,000,000	Dinas Pertanian, Pangan dan Perikanan		
3 25 03 2.0 5	Penerbitan Izin Pengadaan Kapal Penangkap Ikan dan Kapal Pengangkut Ikan dengan Ukuran sampai dengan 10 GT di Wilayah Sungai, Danau, Waduk, Rawa, dan Genangan Air Lainnya yang dapat Diusahakan dalam 1 (satu) Daerah Kabupaten/ Kota							0	0	0					200,000,000			
3 25 03 2.0 5 01	Penetapan Persyaratan dan Prosedur Penerbitan Persetujuan Pengadaan Kapal Penangkap Ikan dan Kapal Pengangkut Ikan dengan Ukuran sampai dengan 10 GT	Jumlah kapal Perikanan Yang memiliki Izin				8 Dokumen	8 Dokumen	0	0	0	Kab. Katingan, Semua Kecamatan, Semua Kelurahan		1. Penguatan dan pemulihan ekonomi daerah pada sektor potensial	8 Dokumen	200,000,000	Dinas Pertanian, Pangan dan Perikanan		
3 25 04	PROGRAM PENGELOLAAN PERIKANAN BUDIDAYA							1,748,148,973	0	0					2,758,000,000			
3 25 04 2.0 2	Pemberdayaan Pembudi Daya Ikan Kecil							1,002,248,179	0	0					200,000,000			
3 25 04 2.0 2 02	Pelaksanaan Fasilitas Pembentukan dan Pengembangan Kelembagaan Pembudi Daya Ikan Kecil	Jumlah Kelompok Pembudidaya yang mendapat bantuan				10 Kelompok	10 Kelompok	849,984,706	0	0	Kab. Katingan, Semua Kecamatan, Semua Kelurahan		1. Penguatan dan pemulihan ekonomi daerah pada sektor potensial 1. Penguatan dan pemulihan ekonomi daerah pada sektor potensial	10 Kelompok	0	Dinas Pertanian, Pangan dan Perikanan		
3 25 04 2.0 2 03	Pelaksanaan Fasilitas Bantuan Pendanaan, Bantuan Pembiayaan, Kemitraan Usaha	Jumlah unit perbenihan rakyat terbangun dan memenuhi standar mutu				1 unit	1 unit	0	0	0	Kab. Katingan, Semua Kecamatan, Semua Kelurahan		1. Penguatan dan pemulihan ekonomi daerah pada sektor potensial	1 unit	0	Dinas Pertanian, Pangan dan Perikanan		

**Penetapan Perubahan Rencana Kerja Pemerintah Daerah (RKPD)
Kabupaten Katingan
Tahun 2022**

Kode	Urusan/ Bidang Urusan/ Program/ Kegiatan/ Sub Kegiatan	Indikator Program/ Kegiatan/ Sub Kegiatan	Target Akhir Period e RPJMD	Realisasi Capaian RKPD Tahun 2020	Prakiraan Capaian Target RKPD Tahun 2021	Capaian Kinerja dan Kerangka Pendanaan								Kelompok Sasaran	Prakiraan Maju Rencana Tahun 2023		Perangkat Daerah Penanggung Jawab	
						Target 2022		Pagu Indikatif			Lokasi	Sumber Dana	Prioritas		Target	Pagu Indikatif		
						Semula	Menjadi	RKPD 2022	APBD 2022	RKPD 2022 Perubahan			Nasional					Daerah
3 25 04 2.0 04	Pemberian Pendampingan, Kemudahan Akses Ilmu Pengetahuan, Teknologi dan Informasi, serta Penyelenggaraan Pendidikan dan Pelatihan	Jumlah anak dan ibu hamil yang mengikuti kegiatan Gemar Makan Ikan Jumlah kelompok pembudidaya ikan yang terbina Jumlah Pegawai yg ikut Studi tiru				70 orang	70 orang	152,263,473	0	0	Kab. Katingan, Semua Kecamatan, Semua Kelurahan		1. Penguatan dan pemulihan ekonomi daerah pada sektor potensial	70 orang	200,000,000	Dinas Pertanian, Pangan dan Perikanan		
3 25 04 2.0 3	Penerbitan Tanda Daftar bagi Pembudi Daya Ikan Kecil (TDPIK) dalam 1 (satu) Daerah Kabupaten/Kota							0	0	0					30,000,000			
3 25 04 2.0 02	Pelayanan Penerbitan Tanda Daftar bagi Pembudi Daya Ikan Kecil (TDPIK) dalam 1 (satu) Daerah Kabupaten/Kota	Jumlah Tanda Daftar Pembudidaya ikan yang Diterbitkan				600 Dokumen	600 Dokumen	0	0	0	Kab. Katingan, Semua Kecamatan, Semua Kelurahan		1. Penguatan dan pemulihan ekonomi daerah pada sektor potensial	600 Dokumen	30,000,000	Dinas Pertanian, Pangan dan Perikanan		
3 25 04 2.0 4	Pengelolaan Pembudidayaan Ikan							745,900,794	0	0					2,528,000,000			
3 25 04 2.0 01	Penyediaan Data dan Informasi Pembudidayaan Ikan dalam 1 (satu) Daerah Kabupaten/Kota	Jumlah laporan statistik perikanan budidaya Tersedianya Data Base dan Aplikasi Perikanan Berbasis Online				4 laporan	4 laporan	27,453,925	0	0	Kab. Katingan, Semua Kecamatan, Semua Kelurahan		1. Penguatan dan pemulihan ekonomi daerah pada sektor potensial	4 laporan	20,000,000	Dinas Pertanian, Pangan dan Perikanan		

**Penetapan Perubahan Rencana Kerja Pemerintah Daerah (RKPD)
Kabupaten Katingan
Tahun 2022**

Kode	Urusan/ Bidang Urusan/ Program/ Kegiatan/ Sub Kegiatan	Indikator Program/ Kegiatan/ Sub Kegiatan	Target Akhir Period e RPJMD	Realisasi Capaian RKPD Tahun 2020	Prakiraan Capaian Target RKPD Tahun 2021	Capaian Kinerja dan Kerangka Pendanaan								Kelompok Sasaran	Prakiraan Maju Rencana Tahun 2023		Perangkat Daerah Penanggung Jawab	
						Target 2022		Pagu Indikatif			Lokasi	Sumber Dana	Prioritas		Target	Pagu Indikatif		
						Semula	Menjadi	RKPD 2022	APBD 2022	RKPD 2022 Perubahan			Nasional					Daerah
3 25 04 2.0 4 03	Penjaminan Ketersediaan Sarana Pembudidayaan Ikan dalam 1 (satu) Daerah Kabupaten/Kota	Jumlah Calon Indukan yang tersedia Jumlah Fasilitas Kolam BBI yang terbangun Jumlah fasilitas Raiser yg terbangun Jumlah ikan hias air tawar Jumlah Kincir Air untuk Kolam Jumlah Mess BBI yang Terbangun Jumlah Pakan Ikan yang tersedia untuk BBI dan Raiser Terbangunya Instalasi dan Jaringan Pipa Kolam BBI Terlaksananya Kegiatan Restocking Terlaksananya Rehap Stasiun Perbenihan Ikan Lokal Tersedianya Pemeliharaan rutin Pasar SPIPI Tersedianya Sistem rantai dingin				1 paket	1 paket	718,446,869	0	0	Kab. Katingan, Semua Kecamatan, Semua Kelurahan		1. Penguatan dan pemulihan ekonomi daerah pada sektor potensial	1 paket 7 Kolam 1 unit 6 Jenis 2 unit 2 unit 12000 kg 16 kolam 1 kawasan 1 unit 1 tahun 1 unit	2,500,000,000	Dinas Pertanian, Pangan dan Perikanan		
3 25 04 2.0 4 04	Pengelolaan Kesehatan Ikan dan Lingkungan Budidaya dalam 1 (satu) Daerah Kabupaten/Kota	Jumlah Penyakit ikan yang ditangani				3 Sample	3 Sample	0	0	0	Kab. Katingan, Semua Kecamatan, Semua Kelurahan		1. Penguatan dan pemulihan ekonomi daerah pada sektor potensial	3 Sample	8,000,000	Dinas Pertanian, Pangan dan Perikanan		
3 25 05	PROGRAM PENGAWASAN SUMBER DAYA KELAUTAN DAN PERIKANAN							0	0	0					50,000,000			
3 25 05 2.0 1	Pengawasan Sumber Daya Perikanan di Wilayah Sungai, Danau, Waduk, Rawa, dan Genangan Air Lainnya yang dapat Diusahakan Dalam Kabupaten/Kota							0	0	0					50,000,000			

Penetapan Perubahan Rencana Kerja Pemerintah Daerah (RKPD)
Kabupaten Katingan
Tahun 2022

Kode	Urusan/ Bidang Urusan/ Program/ Kegiatan/ Sub Kegiatan	Indikator Program/ Kegiatan/ Sub Kegiatan	Target Akhir Periode RPJMD	Realisasi Capaian RKPD Tahun 2020	Prakiraan Capaian Target RKPD Tahun 2021	Capaian Kinerja dan Kerangka Pendanaan								Kelompok Sasaran	Prakiraan Maju Rencana Tahun 2023		Perangkat Daerah Penanggung Jawab	
						Target 2022		Pagu Indikatif			Lokasi	Sumber Dana	Prioritas		Target	Pagu Indikatif		
						Semula	Menjadi	RKPD 2022	APBD 2022	RKPD 2022 Perubahan			Nasional					Daerah
3 25 05 2.0 1 02	Pengawasan Usaha Perikanan Bidang Pembudidayaan Ikan di Wilayah Sungai, Danau, Waduk, Rawa, dan Genangan Air Lainnya yang dapat Diusahakan dalam Kabupaten/Kota	Jumlah Fasilitas pengawasan perikanan tangkap dan budidaya				1 unit	1 unit	0	0	0	Kab. Katingan, Semua Kecamatan, Semua Kelurahan		1. Penguatan dan pemulihan ekonomi daerah pada sektor potensial	1 unit	50,000,000	Dinas Pertanian, Pangan dan Perikanan		
3 25 06	PROGRAM PENGOLAHAN DAN PEMASARAN HASIL PERIKANAN							33,280,000	0	0					300,000,000			
3 25 06 2.0 2	Pembinaan Mutu dan Keamanan Hasil Perikanan Bagi Usaha Pengolahan dan Pemasaran Skala Mikro dan Kecil							33,280,000	0	0					100,000,000			
3 25 06 2.0 2 01	Pelaksanaan Bimbingan dan Penerapan Persyaratan atau Standar pada Usaha Pengolahan dan Pemasaran Skala Mikro dan Kecil	Jumlah Kelompok Pengolah hasil Perikanan yg Terbina				4 Kelompok	4 Kelompok	33,280,000	0	0	Kab. Katingan, Semua Kecamatan, Semua Kelurahan		1. Penguatan dan pemulihan ekonomi daerah pada sektor potensial	4 Kelompok	100,000,000	Dinas Pertanian, Pangan dan Perikanan		
3 25 06 2.0 3	Penyediaan dan Penyaluran Bahan Baku Industri Pengolahan Ikan dalam 1 (satu) Daerah Kabupaten/ Kota							0	0	0					200,000,000			
3 25 06 2.0 3 01	Peningkatan Ketersediaan Ikan untuk Konsumsi dan Usaha Pengolahan dalam 1 (satu) Daerah Kabupaten/Kota	Jumlah Kegiatan yg diikuti Jumlah Kelompok Pengolah hasil Perikanan yg mendapat bantuan				3 Kegiatan 4 Kelompok	3 Kegiatan 4 Kelompok	0	0	0	Kab. Katingan, Semua Kecamatan, Semua Kelurahan		1. Penguatan dan pemulihan ekonomi daerah pada sektor potensial	3 Kegiatan 4 Kelompok	100,000,000	Dinas Pertanian, Pangan dan Perikanan		
3 25 06 2.0 3 02	Pemberian Fasilitas bagi Pelaku Usaha Perikanan Skala Mikro dan Kecil dalam 1 (satu) Daerah Kabupaten/Kota	Jumlah Fasilitas bagi pelaku usaha pengolahan dan pemasaran hasil perikanan				4 kelompok	4 kelompok	0	0	0	Kab. Katingan, Semua Kecamatan, Semua Kelurahan		1. Penguatan dan pemulihan ekonomi daerah pada sektor potensial	4 kelompok	100,000,000	Dinas Pertanian, Pangan dan Perikanan		
3 27	URUSAN PEMERINTAHAN BIDANG PERTANIAN								21,385,165,098	20,870,407,781	20,733,892,011				40,120,191,169			

**Penetapan Perubahan Rencana Kerja Pemerintah Daerah (RKPD)
Kabupaten Katingan
Tahun 2022**

Kode	Urusan/ Bidang Urusan/ Program/ Kegiatan/ Sub Kegiatan	Indikator Program/ Kegiatan/ Sub Kegiatan	Target Akhir Period e RPJMD	Realisasi Capaian RKPD Tahun 2020	Prakiraan Capaian Target RKPD Tahun 2021	Capaian Kinerja dan Kerangka Pendanaan								Kelompok Sasaran	Prakiraan Maju Rencana Tahun 2023		Perangkat Daerah Penanggung Jawab	
						Target 2022		Pagu Indikatif			Lokasi	Sumber Dana	Prioritas		Target	Pagu Indikatif		
						Semula	Menjadi	RKPD 2022	APBD 2022	RKPD 2022 Perubahan			Nasional					Daerah
3 27 01	PROGRAM PENUNJANG URUSAN PEMERINTAHAN DAERAH KABUPATEN/KOTA							13,452,026,213	12,953,247,585	12,921,073,118					14,609,894,201			
3 27 01	2.0 1 Perencanaan, Penggangan, dan Evaluasi Kinerja Perangkat Daerah							146,056,232	124,782,166	107,944,444					236,390,000			
3 27 01	2.0 1 01 Penyusunan Dokumen Perencanaan Perangkat Daerah	Jumlah Dokumen perencanaan program kegiatan dan anggaran				3 Dokumen	3 Dokumen	37,388,820	37,116,820	25,844,820	Semua Kab/Kota, Semua Kecamatan Semua Kelurahan	Kurang Bayar DBH Pajak		5. Optimalisasi kualitas Reformasi Birokrasi	3 Dokumen	37,390,000	Dinas Pertanian, Pangan dan Perikanan	
3 27 01	2.0 1 06 Koordinasi dan Penyusunan Laporan Capaian Kinerja dan Ikhtisar Realisasi Kinerja SKPD	Jumlah Laporan Keuangan dan Kinerja SOPD				4 Laporan	4 Laporan	45,047,412	43,110,346	27,714,624	Kab. Katingan, Katingan Hilir, Kasongan Lama	PENDAPATAN ASLI DAERAH (PAD)		5. Optimalisasi kualitas Reformasi Birokrasi	4 Laporan	75,000,000	Dinas Pertanian, Pangan dan Perikanan	
3 27 01	2.0 1 07 Evaluasi Kinerja Perangkat Daerah	Data perstatiskan pertanian dan perikanan				5 Data	5 Data	63,620,000	44,555,000	54,385,000	Kab. Katingan, Semua Kecamatan Semua Kelurahan	PENDAPATAN ASLI DAERAH (PAD)		5. Optimalisasi kualitas Reformasi Birokrasi	5 Data	124,000,000	Dinas Pertanian, Pangan dan Perikanan	
3 27 01	2.0 2 Administrasi Keuangan Perangkat Daerah							9,714,036,758	9,609,396,740	9,316,626,119						8,766,769,337		
3 27 01	2.0 2 01 Penyediaan Gaji dan Tunjangan ASN	Persentase gaji dan tunjangan ASN terbayar				100 %	100 %	9,714,036,758	9,609,396,740	9,316,626,119	Kab. Katingan, Katingan Hilir, Kasongan Lama	Dana Transfer Umum- Dana Alokasi Umum		2. Penguatan kualitas dan daya saing sumber daya manusia	100 %	8,766,769,337	Dinas Pertanian, Pangan dan Perikanan	
3 27 01	2.0 5 Administrasi Kepegawaian Perangkat Daerah							60,000,000	59,000,000	59,000,000						184,000,000		
3 27 01	2.0 5 02 Pengadaan Pakaian Dinas Beserta Atribut Kelengkapannya	Jumlah pakaian dinas beserta atributnya				364 Stel	364 Stel	0	0	0				5. Optimalisasi kualitas Reformasi Birokrasi	364 Stel	124,000,000	Dinas Pertanian, Pangan dan Perikanan	
3 27 01	2.0 5 09 Pendidikan dan Pelatihan Pegawai Berdasarkan Tugas dan Fungsi	Persentase aparatur dan petugas yang terlatih sesuai kompetensi				24 %	24 %	60,000,000	59,000,000	59,000,000	Kab. Katingan, Semua Kecamatan, Semua Kelurahan			2. Penguatan kualitas dan daya saing sumber daya manusia	24 %	60,000,000	Dinas Pertanian, Pangan dan Perikanan	
3 27 01	2.0 6 Administrasi Umum Perangkat Daerah							1,252,190,512	1,040,100,512	1,098,731,420						1,866,763,800		

**Penetapan Perubahan Rencana Kerja Pemerintah Daerah (RKPD)
Kabupaten Katingan
Tahun 2022**

Kode	Urusan/ Bidang Urusan/ Program/ Kegiatan/ Sub Kegiatan	Indikator Program/ Kegiatan/ Sub Kegiatan	Target Akhir Period e RPJMD	Realisasi Capaian RKPD Tahun 2020	Prakiraan Capaian Target RKPD Tahun 2021	Capaian Kinerja dan Kerangka Pendanaan								Kelompok Sasaran	Prakiraan Maju Rencana Tahun 2023		Perangkat Daerah Penanggung Jawab	
						Target 2022		Pagu Indikatif			Lokasi	Sumber Dana	Prioritas		Target	Pagu Indikatif		
						Semula	Menjadi	RKPD 2022	APBD 2022	RKPD 2022 Perubahan			Nasional					Daerah
3 27 01 2.0 6 01	Penyediaan Komponen Instalasi Listrik/Penerangan Bangunan Kantor	Persentase komponen listrik/ penerangan bangunan kantor				100 %	100 %	10,915,365	10,915,365	10,915,365	Kab. Katingan, Katingan Hilir, Kasongan Lama			5. Optimalisasi kualitas Reformasi Birokrasi	100 %	15,700,000	Dinas Pertanian, Pangan dan Perikanan	
3 27 01 2.0 6 02	Penyediaan Peralatan dan Perlengkapan Kantor	Persentase Alat Tulis Kantor				100 %	100 %	83,966,484	83,966,484	83,966,484	Kab. Katingan, Katingan Hilir, Kasongan Lama			5. Optimalisasi kualitas Reformasi Birokrasi	100 %	150,652,800	Dinas Pertanian, Pangan dan Perikanan	
3 27 01 2.0 6 03	Penyediaan Peralatan Rumah Tangga	Persentase penyediaan Peralatan kebersihan kantor				100 %	100 %	16,180,408	16,180,408	42,623,286	Kab. Katingan, Katingan Hilir, Kasongan Lama	PENDAPATAN ASLI DAERAH (PAD)		5. Optimalisasi kualitas Reformasi Birokrasi	100 %	23,800,000	Dinas Pertanian, Pangan dan Perikanan	
3 27 01 2.0 6 04	Penyediaan Bahan Logistik Kantor	Persentase Penyediaan Makanan dan Minuman				100 %	100 %	154,617,250	154,617,250	161,005,280	Kab. Katingan, Katingan Hilir, Kasongan Lama	PENDAPATAN ASLI DAERAH (PAD)		5. Optimalisasi kualitas Reformasi Birokrasi	100 %	140,880,000	Dinas Pertanian, Pangan dan Perikanan	
3 27 01 2.0 6 05	Penyediaan Barang Cetak dan Penggandaan	Persentase barang cetakan dan penggandaan				100 %	100 %	84,751,005	84,751,005	84,751,005	Kab. Katingan, Katingan Hilir, Kasongan Lama			5. Optimalisasi kualitas Reformasi Birokrasi	100 %	79,000,000	Dinas Pertanian, Pangan dan Perikanan	
3 27 01 2.0 6 06	Penyediaan Bahan Bacaan dan Peraturan Perundang- undangan	Jumlah penyediaan bahan bacaan dan peraturan perundang- undangan				12 exemplar per hari	12 exemplar per hari	13,200,000	13,200,000	13,200,000	Kab. Katingan, Katingan Hilir, Kasongan Lama			5. Optimalisasi kualitas Reformasi Birokrasi	12 exemplar per hari	13,200,000	Dinas Pertanian, Pangan dan Perikanan	
3 27 01 2.0 6 09	Penyelenggaraan Rapat Koordinasi dan Konsultasi SKPD	Jumlah laporan menghadiri Kegiatan koordinasi dan sinkronisasi				300 Laporan	300 Laporan	843,560,000	631,470,000	657,270,000	Kab. Katingan, Katingan Hilir, Kasongan Lama	Dana Transfer Umum - Dana Bagi Hasil		5. Optimalisasi kualitas Reformasi Birokrasi	300 Laporan	1,398,531,000	Dinas Pertanian, Pangan dan Perikanan	
3 27 01 2.0 6 11	Dukungan Pelaksanaan Sistem Pemerintahan Berbasis Elektronik pada SKPD	Data dan informasi pertanian dan perikanan ter-update				1 Data	1 Data	45,000,000	45,000,000	45,000,000	Kab. Katingan, Katingan Hilir, Kasongan Lama			5. Optimalisasi kualitas Reformasi Birokrasi	1 Data	45,000,000	Dinas Pertanian, Pangan dan Perikanan	
3 27 01 2.0 7	Pengadaan Barang Milik Daerah Penunjang Urusan Pemerintah Daerah							589,243,431	529,108,887	610,593,865						2,061,701,064		

Penetapan Perubahan Rencana Kerja Pemerintah Daerah (RKPD)
Kabupaten Katingan
Tahun 2022

Kode	Urusan/ Bidang Urusan/ Program/ Kegiatan/ Sub Kegiatan	Indikator Program/ Kegiatan/ Sub Kegiatan	Target Akhir Period e RPJMD	Realisasi Capaian RKPD Tahun 2020	Prakiraan Capaian Target RKPD Tahun 2021	Capaian Kinerja dan Kerangka Pendanaan									Kelompok Sasaran	Prakiraan Maju Rencana Tahun 2023		Perangkat Daerah Penanggung Jawab
						Target 2022		Pagu Indikatif			Lokasi	Sumber Dana	Prioritas			Target	Pagu Indikatif	
						Semula	Menjadi	RKPD 2022	APBD 2022	RKPD 2022 Perubahan			Nasional	Daerah				
3 27 01 2.0 7 01	Pengadaan Kendaraan Perorangan Dinas atau Kendaraan Dinas Jabatan	Jumlah kendaraan dinas R2				35 Unit	35 Unit	0	0	0	Kab. Katingan, Katingan Hilir, Kasongan Lama		5. Optimalisasi kualitas Reformasi Birokrasi	35 Unit	875,000,000	Dinas Pertanian, Pangan dan Perikanan		
3 27 01 2.0 7 10	Pengadaan Sarana dan Prasarana Gedung Kantor atau Bangunan Lainnya	Jumlah Perlengkapan gedung kantor				20 Unit	20 Unit	349,740,000	316,200,000	316,200,000	Kab. Katingan, Katingan Hilir, Kasongan Lama		5. Optimalisasi kualitas Reformasi Birokrasi	20 Unit	313,000,000	Dinas Pertanian, Pangan dan Perikanan		
3 27 01 2.0 7 11	Pengadaan Sarana dan Prasarana Pendukung Gedung Kantor atau Bangunan Lainnya	Jumlah jalan dan halaman kantor tetata				1 ktr	1 ktr	239,503,431	212,908,887	294,393,865	Semua Kab/Kota, Semua Kecamatan, Semua Kelurahan	Dana Transfer Umum-Dana Alokasi Umum	5. Optimalisasi kualitas Reformasi Birokrasi	1 ktr	873,701,064	Dinas Pertanian, Pangan dan Perikanan		
3 27 01 2.0 8	Penyediaan Jasa Penunjang Urusan Pemerintahan Daerah							1,250,000,000	1,162,360,000	1,311,152,000					945,270,000			
3 27 01 2.0 8 02	Penyediaan Jasa Komunikasi, Sumber Daya Air dan Listrik	Persentase tagihan pembayaran rekening listrik dan langganan TV				100 %	100 %	357,840,000	327,840,000	270,000,000	Kab. Katingan, Katingan Hilir, Kasongan Lama		3. Peningkatan infrastruktur yang merata dan memadai	100 %	395,000,000	Dinas Pertanian, Pangan dan Perikanan		
3 27 01 2.0 8 04	Penyediaan Jasa Pelayanan Umum Kantor	Persentase Tenaga Harian Lepas yang menerima gaji				100 %	100 %	892,160,000	834,520,000	1,041,152,000	Kab. Katingan, Katingan Hilir, Kasongan Lama	Dana Transfer Umum-Dana Alokasi Umum	5. Optimalisasi kualitas Reformasi Birokrasi	100 %	550,270,000	Dinas Pertanian, Pangan dan Perikanan		
3 27 01 2.0 9	Pemeliharaan Barang Milik Daerah Penunjang Urusan Pemerintahan Daerah							440,499,280	428,499,280	417,025,270					549,000,000			
3 27 01 2.0 9 02	Penyediaan Jasa Pemeliharaan, Biaya Pemeliharaan, Pajak, dan Perizinan Kendaraan Dinas Operasional atau Lapangan	Jumlah kendaraan operasional/dinas yang dipelihara				108 Unit	108 Unit	301,659,280	301,659,280	278,905,270	Semua Kab/Kota, Semua Kecamatan, Semua Kelurahan		5. Optimalisasi kualitas Reformasi Birokrasi	108 Unit	254,000,000	Dinas Pertanian, Pangan dan Perikanan		
3 27 01 2.0 9 06	Pemeliharaan Peralatan dan Mesin Lainnya	Persentase penyediaan jasa perbaikan peralatan kerja				100 %	100 %	18,840,000	18,840,000	30,120,000	Kab. Katingan, Katingan Hilir, Kasongan Lama	PENDAPATAN ASLI DAERAH	5. Optimalisasi kualitas Reformasi Birokrasi	100 %	45,000,000	Dinas Pertanian, Pangan dan Perikanan		

**Penetapan Perubahan Rencana Kerja Pemerintah Daerah (RKPD)
Kabupaten Katingan
Tahun 2022**

Kode	Urusan/ Bidang Urusan/ Program/ Kegiatan/ Sub Kegiatan	Indikator Program/ Kegiatan/ Sub Kegiatan	Target Akhir Period e RPJMD	Realisasi Capaian RKPD Tahun 2020	Prakiraan Capaian Target RKPD Tahun 2021	Capaian Kinerja dan Kerangka Pendanaan									Kelompok Sasaran	Prakiraan Maju Rencana Tahun 2023		Perangkat Daerah Penanggung Jawab
						Target 2022		Pagu Indikatif			Lokasi	Sumber Dana	Prioritas			Target	Pagu Indikatif	
						Semula	Menjadi	RKPD 2022	APBD 2022	RKPD 2022 Perubahan			Nasional	Daerah				
3 27 01 2.0 9 09	Pemeliharaan/Rehabilitasi Gedung Kantor dan Bangunan Lainnya	Jumlah gedung bangunan lainnya terpelihara				1 gedung	1 gedung	120,000,000	108,000,000	108,000,000	Kab. Katingan, Katingan Hilir, Kasongan Lama		2. Penguatan kualitas dan daya saing sumber daya manusia		1 gedung	250,000,000	Dinas Pertanian, Pangan dan Perikanan	
3 27 02	PROGRAM PENYEDIAAN DAN PENGEMBANGAN SARANA PERTANIAN							914,549,443	889,432,263	888,614,080						2,737,427,378		
3 27 02 2.0 1	Pengawasan Penggunaan Sarana Pertanian							0	0	0						0		
3 27 02 2.0 1 01	Pengawasan Penggunaan Sarana Pendukung Pertanian sesuai dengan Komoditas, Teknologi dan Spesifik Lokasi							0	0	0						0	Dinas Pertanian, Pangan dan Perikanan	
3 27 02 2.0 1 02	Pendampingan Penggunaan Sarana Pendukung Pertanian							0	0	0						0	Dinas Pertanian, Pangan dan Perikanan	
3 27 02 2.0 2	Pengelolaan Sumber Daya Genetik (SDG) Hewan, Tumbuhan, dan Mikro Organisme Kewenangan Kabupaten/Kota							914,549,443	889,432,263	888,614,080						2,737,427,378		
3 27 02 2.0 2 01	Penjaminan Kemurnian dan Kelestarian SDG Hewan/Tanaman							290,608,043	290,608,043	290,608,043	Semua Kab/Kota, Semua Kecamatan, Semua Kelurahan		4. Optimalisasi pengelolaan sumber daya alam dan lingkungan yang berkelanjutan 4. Optimalisasi pengelolaan sumber daya alam dan lingkungan yang berkelanjutan			1,760,000,000	Dinas Pertanian, Pangan dan Perikanan	
3 27 02 2.0 2 02	Peningkatan Kualitas SDG Hewan/Tanaman	Jumlah ketersediaan bibit unggul perkebunan yang dapat dipenuhi				95 Ha	95 Ha	557,941,400	532,824,220	532,824,220			4. Optimalisasi pengelolaan sumber daya alam dan lingkungan yang berkelanjutan		95 Ha	807,427,378	Dinas Pertanian, Pangan dan Perikanan	

**Penetapan Perubahan Rencana Kerja Pemerintah Daerah (RKPD)
Kabupaten Katingan
Tahun 2022**

Kode	Urusan/ Bidang Urusan/ Program/ Kegiatan/ Sub Kegiatan	Indikator Program/ Kegiatan/ Sub Kegiatan	Target Akhir Period e RPJMD	Realisasi Capaian RKPD Tahun 2020	Prakiraan Capaian Target RKPD Tahun 2021	Capaian Kinerja dan Kerangka Pendanaan								Kelompok Sasaran	Prakiraan Maju Rencana Tahun 2023		Perangkat Daerah Penanggung Jawab	
						Target 2022		Pagu Indikatif			Lokasi	Sumber Dana	Prioritas		Target	Pagu Indikatif		
						Semula	Menjadi	RKPD 2022	APBD 2022	RKPD 2022 Perubahan			Nasional					Daerah
3 27 02 2 03	Pemanfaatan SDG Hewan/Tanaman	Jumlah Luas lahan tanaman pangan dan hortikultura yang terkendali dari serangan OPT (ha) Persentase Bibit/Benih Tanaman yang terdistribusi Persentase gangguan OPT Tanaman Perkebunan				2.6 ha	2.6 ha	66,000,000	66,000,000	65,181,817	Kab. Katingan, Semua Kecamatan Semua Kelurahan	Kurang Bayar DBH Pajak	4. Optimalisasi pengelolaan sumber daya alam dan lingkungan yang berkelanjutan	2.6 ha 78 Ha 35 Ha	170,000,000	Dinas Pertanian, Pangan dan Perikanan		
3 27 02 6	Penyediaan Benih/Bibit Ternak dan Hijauan Pakan Ternak yang Sumbernya dalam 1 (satu) Daerah Kabupaten/Kota Lain							0	0	0					0			
3 27 02 6 01	Pengadaan Benih/Bibit Ternak yang Sumbernya dari Daerah Kabupaten/Kota Lain							0	0	0			4. Optimalisasi pengelolaan sumber daya alam dan lingkungan yang berkelanjutan		0	Dinas Pertanian, Pangan dan Perikanan		
3 27 03	PROGRAM PENYEDIAAN DAN PENGEMBANGAN PRASARANA PERTANIAN							5,260,694,014	4,684,800,148	4,431,277,028					18,494,855,000			
3 27 03 1	Pengembangan Prasarana Pertanian							1,609,521,306	1,709,163,444	1,455,640,324					9,764,855,000			
3 27 03 1 01	Pengelolaan Lahan Pertanian Pangan Berkelanjutan/LP2 B, Kawasan Pertanian Pangan Berkelanjutan/KP2 B dan Lahan Cadangan Pertanian Pangan Berkelanjutan/LCP 2B							1,568,730,397	1,668,372,535	1,416,817,485	Semua Kab/Kota, Semua Kecamatan, Semua Kelurahan		1. Penguatan dan pemulihan ekonomi daerah pada sektor potensial		9,564,855,000	Dinas Pertanian, Pangan dan Perikanan		
3 27 03 1 02	Penyusunan Peta Lahan Pertanian Pangan Berkelanjutan/LP2 B	Data potensi kawasan pertanian berkelanjutan				1 Data	1 Data	40,790,909	40,790,909	38,822,839	Semua Kab/Kota, Semua Kecamatan Semua Kelurahan	Dana Transfer Umum-Dana Alokasi Umum	1. Penguatan dan pemulihan ekonomi daerah pada sektor potensial	1 Data	200,000,000	Dinas Pertanian, Pangan dan Perikanan		
3 27 03 1 03	Koordinasi dan Sinkronisasi Prasarana Pendukung Pertanian lainnya							0	0	0					0	Dinas Pertanian, Pangan dan Perikanan		

**Penetapan Perubahan Rencana Kerja Pemerintah Daerah (RKPD)
Kabupaten Katingan
Tahun 2022**

Kode	Urusan/ Bidang Urusan/ Program/ Kegiatan/ Sub Kegiatan	Indikator Program/ Kegiatan/ Sub Kegiatan	Target Akhir Period e RPJMD	Realisasi Capaian RKPD Tahun 2020	Prakiraan Capaian Target RKPD Tahun 2021	Capaian Kinerja dan Kerangka Pendanaan							Kelompok Sasaran	Prakiraan Maju Rencana Tahun 2023		Perangkat Daerah Penanggung Jawab		
						Target 2022		Pagu Indikatif			Lokasi	Sumber Dana		Prioritas			Target	Pagu Indikatif
						Semula	Menjadi	RKPD 2022	APBD 2022	RKPD 2022 Perubahan				Nasional	Daerah			
3 27 03 2.0 2	Pembangunan Prasarana Pertanian							3,104,120,000	2,122,425,000	2,122,425,000				8,250,000,000				
3 27 03 2.0 2 02	Pembangunan, Rehabilitasi dan Pemeliharaan Embung Pertanian	Jumlah sarana dan prasarana air terbangun Luas lahan pertanian yang optimal				10 Unit 500 Ha	10 Unit 500 Ha	0	0	0	Semua Kab/Kota, Semua Kecamatan, Semua Kelurahan		1. Penguatan dan pemulihan ekonomi daerah pada sektor potensial	10 Unit 500 Ha	3,250,000,000	Dinas Pertanian, Pangan dan Perikanan		
3 27 03 2.0 2 03	Pembangunan, Rehabilitasi dan Pemeliharaan Jalan Usaha Tani	Jumlah jalan pertanian terbangun				20 Unit	20 Unit	2,904,120,000	1,555,630,000	1,555,630,000	Semua Kab/Kota, Semua Kecamatan, Semua Kelurahan	Dana Transfer Umum- Dana Alokasi Umum	1. Penguatan dan pemulihan ekonomi daerah pada sektor potensial	20 Unit	4,000,000,000	Dinas Pertanian, Pangan dan Perikanan		
3 27 03 2.0 2 08	Pembangunan, Rehabilitasi dan Pemeliharaan Balai Penyuluh di Kecamatan serta sarana pendukungnya	Jumlah sarana dan prasarana Balai Penyuluh Kecamatan terpelihara				5 Unit	5 Unit	200,000,000	566,795,000	566,795,000	Semua Kab/Kota, Semua Kecamatan, Semua Kelurahan		1. Penguatan dan pemulihan ekonomi daerah pada sektor potensial	5 Unit	1,000,000,000	Dinas Pertanian, Pangan dan Perikanan		
3 27 03 2.0 3	Pengelolaan Wilayah Sumber Bibit Ternak dan Rumpun/Galur Ternak dalam Daerah Kabupaten/ Kota							547,052,708	853,211,704	853,211,704					480,000,000			
3 27 03 2.0 3 01	Pelestarian dan Pemanfaatan Wilayah Sumber Bibit Ternak dan Rumpun/Galur Ternak							547,052,708	853,211,704	853,211,704	Semua Kab/Kota, Semua Kecamatan, Semua Kelurahan		4. Optimalisasi pengelolaan sumber daya alam dan lingkungan yang berkelanjutan		480,000,000	Dinas Pertanian, Pangan dan Perikanan		
3 27 04	PROGRAM PENGENDALIAN KESEHATAN HEWAN DAN KESEHATAN MASYARAKAT VETERINER							300,850,262	333,751,169	483,751,169					610,000,000			
3 27 04 2.0 1	Penjaminan Kesehatan Hewan, Penutupan dan Pembukaan Daerah Wabah Penyakit Hewan Menular Dalam Daerah Kabupaten/Kota							149,922,112	139,095,815	289,095,815					250,000,000			

**Penetapan Perubahan Rencana Kerja Pemerintah Daerah (RKPD)
Kabupaten Katingan
Tahun 2022**

Kode	Urusan/ Bidang Urusan/ Program/ Kegiatan/ Sub Kegiatan	Indikator Program/ Kegiatan/ Sub Kegiatan	Target Akhir Period e RPJMD	Realisasi Capaian RKPD Tahun 2020	Prakiraan Capaian Target RKPD Tahun 2021	Capaian Kinerja dan Kerangka Pendanaan							Kelompok Sasaran	Prakiraan Maju Rencana Tahun 2023		Perangkat Daerah Penanggung Jawab		
						Target 2022		Pagu Indikatif			Lokasi	Sumber Dana		Prioritas			Target	Pagu Indikatif
						Semula	Menjadi	RKPD 2022	APBD 2022	RKPD 2022 Perubahan				Nasional	Daerah			
3 27 04 2.0 1 01	Pengendalian dan Penanggulangan Penyakit Hewan dan Zoonosis	null					0 null	149,922,112	139,095,815	289,095,815	Semua Kab/Kota, Semua Kecamatan Semua Kelurahan	PENDAPATAN ASLI DAERAH (PAD)		4. Optimalisasi pengelolaan sumber daya alam dan lingkungan yang berkelanjutan		0 null	250,000,000	Dinas Pertanian, Pangan dan Perikanan
3 27 04 2.0 3 3	Pengelolaan Pelayanan Jasa Laboratorium dan Jasa Medik Veteriner dalam Daerah Kabupaten/Kota							110,000,000	153,727,216	153,727,216							210,000,000	
3 27 04 2.0 3 02	Penyediaan Pelayanan Jasa Medik Veteriner							110,000,000	153,727,216	153,727,216	Kab. Katingan, Tewang Sangalang Garing, Semua Kelurahan Kab. Katingan, Marikit, Semua Kelurahan Kab. Katingan, Tasik Payawan, Semua Kelurahan		2. Penguatan kualitas dan daya saing sumber daya manusia			210,000,000	Dinas Pertanian, Pangan dan Perikanan	
3 27 04 2.0 4 4	Penerapan dan Pengawasan Persyaratan Teknis Kesehatan Masyarakat Veteriner							40,928,150	40,928,138	40,928,138							150,000,000	
3 27 04 2.0 4 02	Pengawasan Peredaran Hewan dan Produk Hewan							40,928,150	40,928,138	40,928,138	Kab. Katingan, Katingan Hilir, Semua Kelurahan Kab. Katingan, Katingan Tengah, Semua Kelurahan		2. Penguatan kualitas dan daya saing sumber daya manusia			150,000,000	Dinas Pertanian, Pangan dan Perikanan	
3 27 05	PROGRAM PENGENDALIAN DAN PENANGGULANG AN BENCANA PERTANIAN							1,143,585,483	1,695,716,933	1,695,716,933							2,828,014,590	

**Penetapan Perubahan Rencana Kerja Pemerintah Daerah (RKPD)
Kabupaten Katingan
Tahun 2022**

Kode	Urusan/ Bidang Urusan/ Program/ Kegiatan/ Sub Kegiatan	Indikator Program/ Kegiatan/ Sub Kegiatan	Target Akhir Period e RPJMD	Realisasi Capaian RKPD Tahun 2020	Prakiraan Capaian Target RKPD Tahun 2021	Capaian Kinerja dan Kerangka Pendanaan							Kelompok Sasaran	Prakiraan Maju Rencana Tahun 2023		Perangkat Daerah Penanggung Jawab		
						Target 2022		Pagu Indikatif			Lokasi	Sumber Dana		Prioritas			Target	Pagu Indikatif
						Semula	Menjadi	RKPD 2022	APBD 2022	RKPD 2022 Perubahan				Nasional	Daerah			
3 27 05 2.0 1	Pengendalian dan Penanggulangan Bencana Pertanian Kabupaten/Kota							1,143,585,483	1,695,716,933	1,695,716,933				2,828,014,590				
3 27 05 2.0 1 01	Pengendalian Organisme Penggangu Tumbuhan (OPT) Tanaman Pangan, Hortikultura, dan Perkebunan	Jumlah Luas lahan tanaman pangan dan hortikultura yang terkendali dari serangan OPT (ha) Persentase gangguan OPT Tanaman Perkebunan				2.6 ha 35 Ha	2.6 ha 35 Ha	110,000,000	102,022,700	102,022,700	Semua Kab/Kota, Semua Kecamatan, Semua Kelurahan		4. Optimalisasi pengelolaan sumber daya alam dan lingkungan yang berkelanjutan 4. Optimalisasi pengelolaan sumber daya alam dan lingkungan yang berkelanjutan	2.6 ha 35 Ha	458,000,000	Dinas Pertanian, Pangan dan Perikanan		
3 27 05 2.0 1 02	Penanganan Dampak Perubahan Iklim (DPI) Tanaman Pangan, Hortikultura, dan Perkebunan							0	0	0	Kab. Katingan, Pulau Malan, Semua Kelurahan		4. Optimalisasi pengelolaan sumber daya alam dan lingkungan yang berkelanjutan		200,000,000	Dinas Pertanian, Pangan dan Perikanan		

**Penetapan Perubahan Rencana Kerja Pemerintah Daerah (RKPD)
Kabupaten Katingan
Tahun 2022**

Kode	Urusan/ Bidang Urusan/ Program/ Kegiatan/ Sub Kegiatan	Indikator Program/ Kegiatan/ Sub Kegiatan	Target Akhir Period e RPJMD	Realisasi Capaian RKPD Tahun 2020	Prakiraan Capaian Target RKPD Tahun 2021	Capaian Kinerja dan Kerangka Pendanaan								Kelompok Sasaran	Prakiraan Maju Rencana Tahun 2023		Perangkat Daerah Penanggung Jawab	
						Target 2022		Pagu Indikatif			Lokasi	Sumber Dana	Prioritas		Target	Pagu Indikatif		
						Semula	Menjadi	RKPD 2022	APBD 2022	RKPD 2022 Perubahan			Nasional					Daerah
3 27 05 2.0 1 03	Pencegahan, Penanganan Kebakaran Lahan, dan Gangguan Usaha Tanaman Pangan, Hortikultura, dan Perkebunan	Data statistik usaha pengolahan hasil Jumlah kawasan Agro Wisata Buah – Buah Unggul Lokal Katingan terbangun (desa) Jumlah Kebutuhan Bibit yang dapat dipenuhi Jumlah Kelompok tani pembudidaya padi Jumlah kelompok usaha pertanian yang berkembang (Kelompok) Jumlah Produk pertanian yang bermerk dan SNI dan bermerk pada kemasan Jumlah produksi durian lokal katingan (ton) Jumlah produksi tanaman pangan dan Hortikultura (Jagung, Bawang Merah dan Cabe) Jumlah Tanaman Pisang yang produksi Jumlah Varietas padi lokal teridetifikasi dan terdaftar Luasan tanam padi organik				1 dokumen 2 kawasan 5 ton 10 klpk 3 klpk 1 jenis 165000 kg 712 ton 19693 pohon 30 varietas 32 ha	1 dokumen 2 kawasan 5 ton 10 klpk 3 klpk 1 jenis 165000 kg 712 ton 19693 pohon 30 varietas 32 ha	300,489,233	226,679,233	226,679,233	Semua Kab/Kota, Semua Kecamatan, Semua Kelurahan		4. Optimalisasi pengelolaan sumber daya alam dan lingkungan yang berkelanjutan		1 dokumen 2 kawasan 5 ton 10 klpk 3 klpk 1 jenis 165000 kg 712 ton 19693 pohon 30 varietas 32 ha	1,795,014,590	Dinas Pertanian, Pangan dan Perikanan	
3 27 05 2.0 1 05	Penanggulangan Pasca Bencana Alam Bidang Tanaman Pangan, Hortikultura, Perkebunan, Pternakan dan Kesehatan Hewan	Jumlah kelompok usaha pertanian yang menerima bantuan (kelompok) Jumlah poktan/ gapoktan yang terfasilitasi pemasaran hasil produksi				2 klpk 3 klpk	2 klpk 3 klpk	733,096,250	1,367,015,000	1,367,015,000	Semua Kab/Kota, Semua Kecamatan, Semua Kelurahan		1. Penguatan dan pemulihan ekonomi daerah pada sektor potensial		2 klpk 3 klpk	375,000,000	Dinas Pertanian, Pangan dan Perikanan	
3 27 06	PROGRAM PERIZINAN USAHA PERTANIAN							0	0	0						150,000,000		
3 27 06 2.0 1	Penerbitan Izin Usaha Pertanian yang Kegiatan Usahanya dalam Daerah Kabupaten/Kota							0	0	0						150,000,000		

Penetapan Perubahan Rencana Kerja Pemerintah Daerah (RKPD)
Kabupaten Katingan
Tahun 2022

Kode	Urusan/ Bidang Urusan/ Program/ Kegiatan/ Sub Kegiatan	Indikator Program/ Kegiatan/ Sub Kegiatan	Target Akhir Period e RPJMD	Realisasi Capaian RKPD Tahun 2020	Prakiraan Capaian Target RKPD Tahun 2021	Capaian Kinerja dan Kerangka Pendanaan							Kelompok Sasaran	Prakiraan Maju Rencana Tahun 2023		Perangkat Daerah Penanggung Jawab				
						Target 2022		Pagu Indikatif			Lokasi	Sumber Dana		Prioritas			Target	Pagu Indikatif		
						Semula	Menjadi	RKPD 2022	APBD 2022	RKPD 2022 Perubahan				Nasional	Daerah					
3 27 06 2.0 1 03	Pembinaan dan Pengawasan Penerapan Izin Usaha Pertanian								0	0	0	Semua Kab/Kota, Semua Kecamatan, Semua Kelurahan			4. Optimalisasi pengelolaan sumber daya alam dan lingkungan yang berkelanjutan		150,000,000	Dinas Pertanian, Pangan dan Perikanan		
3 27 07	PROGRAM PENYULUHAN PERTANIAN								313,459,683	313,459,683	313,459,683						690,000,000			
3 27 07 2.0 1	Pelaksanaan Penyuluhan Pertanian								313,459,683	313,459,683	313,459,683						690,000,000			
3 27 07 2.0 1 01	Peningkatan Kapasitas Kelembagaan Penyuluhan Pertanian di Kecamatan dan Desa								313,459,683	313,459,683	313,459,683	Semua Kab/Kota, Semua Kecamatan, Semua Kelurahan			1. Penguatan dan pemulihan ekonomi daerah pada sektor potensial		690,000,000	Dinas Pertanian, Pangan dan Perikanan		
2	URUSAN PEMERINTAHAN WAJIB YANG TIDAK BERKAITAN DENGAN PELAYANAN DASAR																			
2 07	URUSAN PEMERINTAHAN BIDANG TENAGA KERJA							5,686,122,476	5,341,448,489	5,317,848,489								33,750,000		
2 07 01	PROGRAM PENUNJANG URUSAN PEMERINTAHAN DAERAH KABUPATEN/KOTA	Tingkat ketepatan waktu penyusunan dokumen perencanaan dan pelaporan capaian kinerja dan keuangan	Persen		Persen	100 Persen	100 Persen		4,482,925,315	4,438,263,077	4,226,858,758							100 Persen	33,750,000	
2 07 01 2.0 1	Perencanaan, Penganggaran, dan Evaluasi Kinerja Perangkat Daerah	Tingkat ketepatan waktu pelaporan capaian kinerja dan keuangan	Persen		Persen	100 Persen	100 Persen		20,004,977	47,804,977	46,350,000							100 Persen	0	
2 07 01 2.0 1 01	Penyusunan Dokumen Perencanaan Perangkat Daerah	Cakupan Dokumen				4 Dokumen	4 Dokumen		10,004,745	39,524,745	38,850,000	Semua Kab/Kota, Semua Kecamatan, Semua Kelurahan	Pajak Daerah		5. Optimalisasi kualitas Reformasi Birokrasi	0	4 Dokumen	0	Dinas Transmigrasi dan Tenaga Kerja	
2 07 01 2.0 1 06	Koordinasi dan Penyusunan Laporan Capaian Kinerja dan Ikhtisar Realisasi Kinerja SKPD	Cakupan Dokumen				1 Dokumen	1 Dokumen		10,000,232	8,280,232	7,500,000	Kab. Katingan, Semua Kecamatan, Semua Kelurahan	Pajak Daerah		5. Optimalisasi kualitas Reformasi Birokrasi	0	1 Dokumen	0	Dinas Transmigrasi dan Tenaga Kerja	
2 07 01 2.0 2	Administrasi Keuangan Perangkat Daerah	Pelayanan keuangan	Persen		Persen	100 Persen	100 Persen		3,249,427,730	3,350,245,038	3,156,803,369							100 Persen	0	
2 07 01 2.0 2 01	Penyediaan Gaji dan Tunjangan ASN	cakupan bulan pembayaran gaji ASN				12 bulan	12 bulan		3,232,506,100	3,273,546,100	3,073,546,100	Kab. Katingan, Semua Kecamatan, Semua Kelurahan	Dana Transfer Umum-Dana Alokasi Umum	Meningkatkan Sumber Daya Manusia Yang Berkualitas Dan Berdaya Saing	0	12 bulan	0	Dinas Transmigrasi dan Tenaga Kerja		

Penetapan Perubahan Rencana Kerja Pemerintah Daerah (RKPD)
Kabupaten Katingan
Tahun 2022

Kode	Urusan/ Bidang Urusan/ Program/ Kegiatan/ Sub Kegiatan	Indikator Program/ Kegiatan/ Sub Kegiatan	Target Akhir Periode RPJMD	Realisasi Capaian RKPD Tahun 2020	Prakiraan Capaian Target RKPD Tahun 2021	Capaian Kinerja dan Kerangka Pendanaan								Kelompok Sasaran	Prakiraan Maju Rencana Tahun 2023		Perangkat Daerah Penanggung Jawab	
						Target 2022		Pagu Indikatif			Lokasi	Sumber Dana	Prioritas		Target	Pagu Indikatif		
						Semula	Menjadi	RKPD 2022	APBD 2022	RKPD 2022 Perubahan			Nasional					Daerah
2.07.01.2.02.07	Koordinasi dan Penyusunan Laporan Keuangan Bulanan/Triwulanan/Semesteran SKPD	Cakupan Dokumen				1 Dokumen	1 Dokumen	16,921,630	76,698,938	83,257,269	Kab. Katingan, Semua Kecamatan, Semua Kelurahan	Pajak Daerah	Meningkatkan Sumber Daya Manusia Yang Berkualitas Dan Berdaya Saing	5. Optimalisasi kualitas Reformasi Birokrasi	0	1 Dokumen	0	Dinas Transmigrasi dan Tenaga Kerja
2.07.01.2.05	Administrasi Kepegawaian Perangkat Daerah	Jumlah aparatur yang mendapat peningkatan kompetensi	Persen		Persen	100 Persen	100 Persen	73,750,000	73,750,000	70,000,000					100 Persen	33,750,000		
2.07.01.2.05.02	Pengadaan Pakaian Dinas Beserta Atribut Kelengkapannya	null					0 null	33,750,000	33,750,000	30,000,000		Pajak Daerah	Meningkatkan Sumber Daya Manusia Yang Berkualitas Dan Berdaya Saing		0	0 null	33,750,000	Dinas Transmigrasi dan Tenaga Kerja
2.07.01.2.05.11	Bimbingan Teknis Implementasi Peraturan Perundang-Undangan	Jumlah aparatur yang mengikuti bimtek sesuai bidang tugasnya				8 Orang	8 Orang	40,000,000	40,000,000	40,000,000	Kab. Katingan, Katingan Hilir, Kasongan Lama	Pajak Daerah	Meningkatkan Sumber Daya Manusia Yang Berkualitas Dan Berdaya Saing	5. Optimalisasi kualitas Reformasi Birokrasi	0	8 Orang	0	Dinas Transmigrasi dan Tenaga Kerja
2.07.01.2.06	Administrasi Umum Perangkat Daerah	Tersedianya administrasi umum perangkat daerah	Persen		Persen	100 Persen	100 Persen	465,550,336	474,010,336	464,857,139					100 Persen	0		
2.07.01.2.06.02	Penyediaan Peralatan dan Perlengkapan Kantor	Jumlah kebutuhan alat tulis kantor yang disediakan				1 Paket	1 Paket	47,171,429	47,171,429	44,898,729	Kab. Katingan, Katingan Hilir, Kasongan Lama	Dana Transfer Umum-Dana Alokasi Umum	Meningkatkan Sumber Daya Manusia Yang Berkualitas Dan Berdaya Saing		0	1 Paket	0	Dinas Transmigrasi dan Tenaga Kerja
2.07.01.2.06.03	Penyediaan Peralatan Rumah Tangga	Cakupan bulan kebutuhan rumah tangga				12 bulan	12 bulan	14,167,536	14,167,536	14,167,536	Kab. Katingan, Katingan Hilir, Kasongan Lama	Dana Transfer Umum-Dana Alokasi Umum	Meningkatkan Sumber Daya Manusia Yang Berkualitas Dan Berdaya Saing		0	12 bulan	0	Dinas Transmigrasi dan Tenaga Kerja
2.07.01.2.06.04	Penyediaan Bahan Logistik Kantor	Cakupan bulan makanan dan minuman yang disediakan				12 bulan	12 bulan	85,785,800	85,785,800	93,785,800	Kab. Katingan, Katingan Hilir, Kasongan Lama	Dana Transfer Umum-Dana Alokasi Umum	Meningkatkan Sumber Daya Manusia Yang Berkualitas Dan Berdaya Saing		0	12 bulan	0	Dinas Transmigrasi dan Tenaga Kerja
2.07.01.2.06.05	Penyediaan Barang Cetak dan Penggandaan	Cakupan bulan kebutuhan cetak dan penggunaan dokumen kantor				12 bulan	12 bulan	82,055,571	51,845,571	52,010,931	Kab. Katingan, Katingan Hilir, Kasongan Lama	Sisa Lebih Perhitungan Anggaran Tahun Sebelumnya	Meningkatkan Sumber Daya Manusia Yang Berkualitas Dan Berdaya Saing		0	12 bulan	0	Dinas Transmigrasi dan Tenaga Kerja
2.07.01.2.06.06	Penyediaan Bahan Bacaan dan Peraturan Perundang-undangan	Jumlah bahan bacaan yang disediakan				2600 eksemplar	2600 eksemplar	19,980,000	19,980,000	19,980,000	Kab. Katingan, Katingan Hilir, Kasongan Lama	Sisa Lebih Perhitungan Anggaran Tahun Sebelumnya	Meningkatkan Sumber Daya Manusia Yang Berkualitas Dan Berdaya Saing		0	2600 eksemplar	0	Dinas Transmigrasi dan Tenaga Kerja

Penetapan Perubahan Rencana Kerja Pemerintah Daerah (RKPD)
Kabupaten Katingan
Tahun 2022

Kode	Urusan/ Bidang Urusan/ Program/ Kegiatan/ Sub Kegiatan	Indikator Program/ Kegiatan/ Sub Kegiatan	Target Akhir Periode RPJMD	Realisasi Capaian RKPD Tahun 2020	Prakiraan Capaian Target RKPD Tahun 2021	Capaian Kinerja dan Kerangka Pendanaan									Kelompok Sasaran	Prakiraan Maju Rencana Tahun 2023		Perangkat Daerah Penanggung Jawab
						Target 2022		Pagu Indikatif			Lokasi	Sumber Dana	Prioritas			Target	Pagu Indikatif	
						Semula	Menjadi	RKPD 2022	APBD 2022	RKPD 2022 Perubahan			Nasional	Daerah				
2.07.01.2.06.09	Penyelenggaraan Rapat Koordinasi dan Konsultasi SKPD	Cakupan bulan perjalanan dinas yang dilaksanakan				12 bulan	12 bulan	216,390,000	255,060,000	240,014,143	Kab. Katingan, Katingan Hilir, Kasongan Lama	Dana Transfer Umum-Dana Alokasi Umum	Meningkatkan Sumber Daya Manusia Yang Berkualitas Dan Berdaya Saing		0	12 bulan	0	Dinas Transmigrasi dan Tenaga Kerja
2.07.01.2.07.07	Pengadaan Barang Milik Daerah Penunjang Urusan Pemerintahan Daerah	Jumlah pengadaan peralatan penunjang kantor	Persen		Persen	100 Persen	100 Persen	9,977,272	22,622,726	16,350,000						100 Persen	0	
2.07.01.2.07.06	Pengadaan Peralatan dan Mesin Lainnya	Jumlah pengadaan peralatan dan perlengkapan bagi penunjang kegiatan kantor				5 Unit	5 Unit	9,977,272	22,622,726	16,350,000	Kab. Katingan, Katingan Hilir, Kasongan Lama	Sisa Lebih Perhitungan Anggaran Tahun Sebelumnya	Meningkatkan Sumber Daya Manusia Yang Berkualitas Dan Berdaya Saing		0	5 Unit	0	Dinas Transmigrasi dan Tenaga Kerja
2.07.01.2.08.08	Penyediaan Jasa Penunjang Urusan Pemerintahan Daerah	Jumlah bulan penyediaan jasa penunjang urusan pemerintah daerah	Bulan		Bulan	12 Bulan	12 Bulan	553,690,000	199,210,000	173,580,500						12 Bulan	0	
2.07.01.2.08.01	Penyediaan Jasa Surat Menyurat	Jumlah Penyediaan Kebutuhan Meterai				600 Lembar	600 Lembar	6,000,000	6,000,000	6,000,000	Kab. Katingan, Katingan Hilir, Kasongan Lama	Sisa Lebih Perhitungan Anggaran Tahun Sebelumnya			0	600 Lembar	0	Dinas Transmigrasi dan Tenaga Kerja
2.07.01.2.08.02	Penyediaan Jasa Komunikasi, Sumber Daya Air dan Listrik	jumlah rekening listrik, TV kabel yang dibayarkan tiap bulan				3 rekening	3 rekening	67,200,000	67,200,000	40,600,500	Kab. Katingan, Katingan Hilir, Kasongan Lama	Sisa Lebih Perhitungan Anggaran Tahun Sebelumnya			0	3 rekening	0	Dinas Transmigrasi dan Tenaga Kerja
2.07.01.2.08.03	Penyediaan Jasa Peralatan dan Perlengkapan Kantor	Persentase peralatan dan perlengkapan kantor yang diperbaiki				80 %	80 %	12,370,000	12,370,000	19,940,000	Kab. Katingan, Katingan Hilir, Kasongan Lama	Sisa Lebih Perhitungan Anggaran Tahun Sebelumnya			0	80 %	0	Dinas Transmigrasi dan Tenaga Kerja
2.07.01.2.08.04	Penyediaan Jasa Pelayanan Umum Kantor	cakupan penyediaan jasa pelayanan kantor				16 orang	16 orang	468,120,000	113,640,000	107,040,000	Kab. Katingan, Katingan Hilir, Kasongan Lama	Dana Transfer Umum-Dana Alokasi Umum			0	16 orang	0	Dinas Transmigrasi dan Tenaga Kerja
2.07.01.2.09.09	Pemeliharaan Barang Milik Daerah Penunjang Urusan Pemerintahan Daerah	Jumlah Bulan Pemeliharaan Barang Milik Daerah	Bulan		Bulan	12 Bulan	12 Bulan	110,525,000	270,620,000	298,917,750						12 Bulan	0	

Penetapan Perubahan Rencana Kerja Pemerintah Daerah (RKPD)
Kabupaten Katingan
Tahun 2022

Kode	Urusan/ Bidang Urusan/ Program/ Kegiatan/ Sub Kegiatan	Indikator Program/ Kegiatan/ Sub Kegiatan	Target Akhir Periode RPJMD	Realisasi Capaian RKPD Tahun 2020	Prakiraan Capaian Target RKPD Tahun 2021	Capaian Kinerja dan Kerangka Pendanaan							Kelompok Sasaran	Prakiraan Maju Rencana Tahun 2023		Perangkat Daerah Penanggung Jawab		
						Target 2022		Pagu Indikatif			Lokasi	Sumber Dana		Prioritas			Target	Pagu Indikatif
						Semula	Menjadi	RKPD 2022	APBD 2022	RKPD 2022 Perubahan				Nasional	Daerah			
2.07.01.2.09.01	Penyediaan Jasa Pemeliharaan, Biaya Pemeliharaan dan Pajak Kendaraan Perorangan Dinas atau Kendaraan Dinas Jabatan	Cakupan bulan kendaraan operasional dinas yang dipelihara dan diperbaiki				12 bulan	12 bulan	84,020,000	121,020,000	129,517,750	Kab. Katingan, Katingan Hilir, Kasongan Lama	Pendapatan Bagi Hasil Pajak	Meningkatkan Sumber Daya Manusia Yang Berkualitas Dan Berdaya Saing		0	12 bulan	0	Dinas Transmigrasi dan Tenaga Kerja
2.07.01.2.09.10	Pemeliharaan/Rehabilitasi Sarana dan Prasarana Gedung Kantor atau Bangunan Lainnya	Cakupan bulan gedung kantor yang dipelihara dan diperbaiki				12 bulan	12 bulan	26,505,000	149,600,000	169,400,000	Kab. Katingan, Katingan Hilir, Kasongan Lama	Sisa Lebih Perhitungan Anggaran Tahun Sebelumnya	Meningkatkan Sumber Daya Manusia Yang Berkualitas Dan Berdaya Saing		0	12 bulan	0	Dinas Transmigrasi dan Tenaga Kerja
2.07.02	PROGRAM PERENCANAAN TENAGA KERJA	Perencanaan Tenaga Kerja	Dokumen		Dokumen	1 Dokumen	1 Dokumen	68,347,924	42,467,924	192,460,277						1 Dokumen	0	
2.07.02.2.01	Penyusunan Rencana Tenaga Kerja (RTK)	Terlaksananya Penyusunan Rencana Tenaga Kerja Tersusunannya Rencana Tenaga Kerja	Dokumen Dokumen		Dokumen Dokumen	1 Dokumen 1 Dokumen	1 Dokumen 1 Dokumen	68,347,924	42,467,924	192,460,277						1 Dokumen 1 Dokumen	0	
2.07.02.2.01.01	Penyusunan Rencana Tenaga Kerja Makro	Jumlah Dokumen				1 dokumen	1 dokumen	68,347,924	42,467,924	192,460,277	Kab. Katingan, Semua Kecamatan Semua Kelurahan	Sisa Lebih Perhitungan Anggaran Tahun Sebelumnya	Meningkatkan Sumber Daya Manusia Yang Berkualitas Dan Berdaya Saing		0	1 dokumen	0	Dinas Transmigrasi dan Tenaga Kerja
2.07.03	PROGRAM PELATIHAN KERJA DAN PRODUKTIVITAS TENAGA KERJA	Mengurangi pengangguran dan setengah pengangguran	orang		orang	200 orang	200 orang	776,466,562	355,932,895	309,932,895						200 orang	0	
2.07.03.2.01	Pelaksanaan Pelatihan berdasarkan Unit Kompetensi	Terciptanya tenaga yang berkompeten	orang		orang	100 orang	100 orang	776,466,562	355,932,895	309,932,895						100 orang	0	
2.07.03.2.01.01	Proses Pelaksanaan Pendidikan dan Pelatihan Keterampilan bagi Pencari Kerja berdasarkan Klaster Kompetensi	Jumlah peserta yang mengikuti pendidikan dan pelatihan kewirausahaan				60 Orang	60 Orang	776,466,562	355,932,895	309,932,895	Kab. Katingan, Katingan Hilir, Kasongan Lama	Sisa Lebih Perhitungan Anggaran Tahun Sebelumnya			0	60 Orang	0	Dinas Transmigrasi dan Tenaga Kerja
2.07.04	PROGRAM PENEMPATAN TENAGA KERJA	Mengurangi pengangguran dan setengah pengangguran	orang		orang	200 orang	200 orang	173,924,472	241,888,652	256,716,634						200 orang	0	
2.07.04.2.01	Pelayanan Antarkerja di Daerah Kabupaten/Kota	Kegiatan pelayanan kepada pencari kerja dan perusahaan sebagai pihak pemberi kerja	orang		orang	60 orang	60 orang	62,002,018	37,702,018	0						60 orang	0	

Penetapan Perubahan Rencana Kerja Pemerintah Daerah (RKPD)
Kabupaten Katingan
Tahun 2022

Kode	Urusan/ Bidang Urusan/ Program/ Kegiatan/ Sub Kegiatan	Indikator Program/ Kegiatan/ Sub Kegiatan	Target Akhir Periode RPJMD	Realisasi Capaian RKPD Tahun 2020	Prakiraan Capaian Target RKPD Tahun 2021	Capaian Kinerja dan Kerangka Pendanaan								Kelompok Sasaran	Prakiraan Maju Rencana Tahun 2023		Perangkat Daerah Penanggung Jawab	
						Target 2022		Pagu Indikatif			Lokasi	Sumber Dana	Prioritas		Target	Pagu Indikatif		
						Semula	Menjadi	RKPD 2022	APBD 2022	RKPD 2022 Perubahan			Nasional					Daerah
2.07.04.2.01	Penyediaan Sumber Daya Pelayanan antar Kerja	Jumlah peserta				40 orang	40 orang	62,002,018	37,702,018	0	Kab. Katingan, Semua Kecamatan Semua Kelurahan	Sisa Lebih Perhitungan Anggaran Tahun Sebelumnya	Meningkatkan Sumber Daya Manusia Yang Berkualitas Dan Berdaya Saing	0	40 orang	0	Dinas Transmigrasi dan Tenaga Kerja	
2.07.04.2.02	Penerbitan Izin Lembaga Penempatan Tenaga Kerja Swasta (LPTKS) dalam 1 (satu) Daerah Kabupaten/Kota	Lembaga swasta berbadan hukum yang memperoleh izin tertulis untuk menyelenggarakan pelayanan penempatan tenaga kerja	Lembaga		Lembaga	1 Lembaga	1 Lembaga	29,950,000	95,394,180	95,394,180				0	1 Lembaga	0		
2.07.04.2.02	Pengawasan dan Pengendalian LPTKS	null					0 null	29,950,000	95,394,180	95,394,180	Kab. Katingan, Semua Kecamatan Semua Kelurahan	Sisa Lebih Perhitungan Anggaran Tahun Sebelumnya		0	0 null	0	Dinas Transmigrasi dan Tenaga Kerja	
2.07.04.2.03	Pengelolaan Informasi Pasar Kerja	Informasi kerja online	orang		orang	300 orang	300 orang	41,987,454	88,887,454	88,887,454					300 orang	0		
2.07.04.2.03	Pemeliharaan dan Operasional Aplikasi Informasi Pasar Kerja Online	jumlah peralatan yang dipelihara dan diperbaiki				10 unit	10 unit	9,655,454	9,655,454	9,655,454	Kab. Katingan, Katingan Hilir, Kasongan Lama	Sisa Lebih Perhitungan Anggaran Tahun Sebelumnya		0	10 unit	0	Dinas Transmigrasi dan Tenaga Kerja	
2.07.04.2.03	Pelayanan dan Penyediaan Informasi Pasar Kerja Online	jumlah pencari kerja yang memperoleh layanan AK.I				650 orang	650 orang	32,332,000	79,232,000	79,232,000	Kab. Katingan, Katingan Hilir, Kasongan Lama	Pajak Daerah		0	650 orang	0	Dinas Transmigrasi dan Tenaga Kerja	
2.07.04.2.05	Penerbitan Perpanjangan IMTA yang Lokasi Kerja dalam 1 (satu) Daerah Kabupaten/Kota	Dana kompensasi pengguna TKA (DKP-TKA) terhadap semua TKA yang diperkerjakan di Kabupaten Katingan	Dokumen		Dokumen	4 Dokumen	4 Dokumen	39,985,000	19,905,000	72,435,000					4 Dokumen	0		
2.07.04.2.05	Koordinasi dan Sinkronisasi Perpanjangan IMTA yang Lokasi Kerja dalam 1 (satu) Daerah Kabupaten/Kota	Jumlah Tenaga Kerja Asing				6 Orang	6 Orang	39,985,000	19,905,000	72,435,000	Semua Kab/Kota, Semua Kecamatan Semua Kelurahan	Pajak Daerah		0	6 Orang	0	Dinas Transmigrasi dan Tenaga Kerja	

**Penetapan Perubahan Rencana Kerja Pemerintah Daerah (RKPD)
Kabupaten Katingan
Tahun 2022**

Kode	Urusan/ Bidang Urusan/ Program/ Kegiatan/ Sub Kegiatan	Indikator Program/ Kegiatan/ Sub Kegiatan	Target Akhir Period e RPJMD	Realisasi Capaian RKPD Tahun 2020	Prakiraan Capaian Target RKPD Tahun 2021	Capaian Kinerja dan Kerangka Pendanaan							Kelompok Sasaran	Prakiraan Maju Rencana Tahun 2023		Perangkat Daerah Penanggung Jawab		
						Target 2022		Pagu Indikatif			Lokasi	Sumber Dana		Prioritas			Target	Pagu Indikatif
						Semula	Menjadi	RKPD 2022	APBD 2022	RKPD 2022 Perubahan				Nasional	Daerah			
2 07 05	PROGRAM HUBUNGAN INDUSTRIAL	Menciptakan hubungan industrial yang harmonis, dinamis dan berkeadilan Terbinanya hubungan kerja dengan baik dan harmonis melalui komunikasi lembaga kerjasam bipartit	Perusahaan Perusahaan		Perusahaan Perusahaan	17 Perusahaan 4 Perusahaan	17 Perusahaan 4 Perusahaan	184,458,203	262,895,941	331,879,925				17 Perusahaan 4 Perusahaan	0			
2 07 05 2.0 1	Pengesahan Peraturan Perusahaan dan Pendaftaran Perjanjian Kerja Bersama untuk Perusahaan yang hanya Beroperasi dalam 1 (satu) Daerah Kabupaten/Kota	Peningkatan persyaratan kerja	Perusahaan		Perusahaan	4 Perusahaan	4 Perusahaan	38,543,257	69,838,009	71,052,884				4 Perusahaan	0			
2 07 05 2.0 1 01	Pengesahan Peraturan Perusahaan bagi Perusahaan	Dokumen Persyaratan Kerja				2 perusahaan	2 perusahaan	8,002,324	9,072,324	9,072,324	Kab. Katingan, Semua Kecamatan, Semua Kelurahan	Pajak Daerah		0	2 perusahaan	0	Dinas Transmigrasi dan Tenaga Kerja	
2 07 05 2.0 1 02	Pendaftaran Perjanjian Kerjasama bagi Perusahaan	Pelaksanaan Pendaftaran Perjanjian Kerjasama				2 perusahaan	2 perusahaan	8,388,218	9,378,652	9,378,652	Kab. Katingan, Semua Kecamatan, Semua Kelurahan	Sisa Lebih Perhitungan Anggaran Tahun Sebelumnya		0	2 perusahaan	0	Dinas Transmigrasi dan Tenaga Kerja	
2 07 05 2.0 1 03	Penyelenggaraan Pendataan dan Informasi Sarana Hubungan Industrial dan Jaminan Sosial Tenaga Kerja serta Pengupahan	Dokumen UMK				1 dokumen	1 dokumen	22,152,715	51,387,033	52,601,908		Sisa Lebih Perhitungan Anggaran Tahun Sebelumnya		0	1 dokumen	0	Dinas Transmigrasi dan Tenaga Kerja	
2 07 05 2.0 2	Pencegahan dan Penyelesaian Perselisihan Hubungan Industrial, Mogok Kerja dan Penutupan Perusahaan di Daerah Kabupaten/Kota	Terbinanya hubungan kerja dengan baik dan harmonis melalui komunikasi Lembaga Kerjasama Bipartit	Perusahaan		Perusahaan	17 Perusahaan	17 Perusahaan	145,914,946	193,057,932	260,827,041				17 Perusahaan	0			

**Penetapan Perubahan Rencana Kerja Pemerintah Daerah (RKPD)
Kabupaten Katingan
Tahun 2022**

Kode	Urusan/ Bidang Urusan/ Program/ Kegiatan/ Sub Kegiatan	Indikator Program/ Kegiatan/ Sub Kegiatan	Target Akhir Period e RPJMD	Realisasi Capaian RKPD Tahun 2020	Prakiraan Capaian Target RKPD Tahun 2021	Capaian Kinerja dan Kerangka Pendanaan							Kelompok Sasaran	Prakiraan Maju Rencana Tahun 2023		Perangkat Daerah Penanggung Jawab		
						Target 2022		Pagu Indikatif			Lokasi	Sumber Dana		Prioritas			Target	Pagu Indikatif
						Semula	Menjadi	RKPD 2022	APBD 2022	RKPD 2022 Perubahan				Nasional	Daerah			
2 07 05 2.0 01	Pencegahan Perselisihan Hubungan Industrial, Mogok Kerja, dan Penutupan Perusahaan yang Berakibat/Berdampak pada Kepentingan di 1 (satu) Daerah Kabupaten/Kota	Menciptakan hubungan industrial yang harmonis, dinamis dan berkeadilan				4 perusahaan	4 perusahaan	99,996,587	127,366,587	196,350,696	Kab. Katingan, Semua Kecamatan Semua Kelurahan	Sisa Lebih Perhitungan Anggaran Tahun Sebelumnya	Memperkuat Infrastruktur Untuk Mendukung Pengembangan Ekonomi Dan Pelayanan Dasar	Perusahaan	4 perusahaan	0	Dinas Transmigrasi dan Tenaga Kerja	
2 07 05 2.0 02	Penyelesaian Perselisihan Hubungan Industrial, Mogok Kerja, dan Penutupan Perusahaan yang Berakibat/Berdampak pada Kepentingan di 1 (satu) Daerah Kabupaten/Kota	Penyelesaian perselisihan hubungan industrial				4 perusahaan	4 perusahaan	10,239,707	8,644,707	8,644,707	Kab. Katingan, Semua Kecamatan Semua Kelurahan	Dana Transfer Umum - Dana Bagi Hasil	Memperkuat Infrastruktur Untuk Mendukung Pengembangan Ekonomi Dan Pelayanan Dasar	Perusahaan	4 perusahaan	0	Dinas Transmigrasi dan Tenaga Kerja	
2 07 05 2.0 03	Penyelenggaraan Verifikasi dan Rekapitulasi Keanggotaan pada Organisasi Pengusaha, Federasi dan Konfederasi Serikat Pekerja/Serikat Buruh serta Non Afiliasi	Peningkatan kapasitas kelembagaan serikat pekerja/buruh				4 perusahaan	4 perusahaan	13,440,295	26,800,945	26,800,945	Kab. Katingan, Semua Kecamatan Semua Kelurahan	Dana Transfer Umum - Dana Bagi Hasil	Memperkuat Infrastruktur Untuk Mendukung Pengembangan Ekonomi Dan Pelayanan Dasar	Perusahaan	4 perusahaan	0	Dinas Transmigrasi dan Tenaga Kerja	
2 07 05 2.0 04	Pelaksanaan Operasional Lembaga Kerjasama Tripartit Daerah Kabupaten/Kota	Pelayanan lembaga tripartit daerah				5 perusahaan	5 perusahaan	12,268,357	9,933,357	9,933,357	Kab. Katingan, Semua Kecamatan Semua Kelurahan	Dana Transfer Umum - Dana Bagi Hasil	Memperkuat Infrastruktur Untuk Mendukung Pengembangan Ekonomi Dan Pelayanan Dasar	Perusahaan	5 perusahaan	0	Dinas Transmigrasi dan Tenaga Kerja	
2 07 05 2.0 05	Pengembangan Pelaksanaan Jaminan Sosial Tenaga Kerja dan Fasilitas Kesejahteraan Pekerja	peserta Jaminan Sosial Tenaga kerja				2 Perusahaan	2 Perusahaan	9,970,000	20,312,336	19,097,336	Kab. Katingan, Semua Kecamatan Semua Kelurahan	Sisa Lebih Perhitungan Anggaran Tahun Sebelumnya	Memperkuat Infrastruktur Untuk Mendukung Pengembangan Ekonomi Dan Pelayanan Dasar	Perusahaan	2 Perusahaan	0	Dinas Transmigrasi dan Tenaga Kerja	
3	URUSAN PEMERINTAHAN PILIHAN																	
3 32	URUSAN PEMERINTAHAN BIDANG TRANSMIGRASI							229,252,261	89,662,261	89,662,261			0					
3 32 04	PROGRAM PENGEMBANGAN KAWASAN TRANSMIGRASI	Tercapaiannya rencana program bidang ketransmigrasian	Lokasi		Lokasi	2 Lokasi	2 Lokasi	229,252,261	89,662,261	89,662,261				2 Lokasi	0			

Penetapan Perubahan Rencana Kerja Pemerintah Daerah (RKPD)
Kabupaten Katingan
Tahun 2022

Kode	Urusan/ Bidang Urusan/ Program/ Kegiatan/ Sub Kegiatan	Indikator Program/ Kegiatan/ Sub Kegiatan	Target Akhir Periode RPJMD	Realisasi Capaian RKPD Tahun 2020	Prakiraan Capaian Target RKPD Tahun 2021	Capaian Kinerja dan Kerangka Pendanaan						Kelompok Sasaran	Prakiraan Maju Rencana Tahun 2023		Perangkat Daerah Penanggung Jawab			
						Target 2022		Pagu Indikatif			Lokasi		Sumber Dana	Prioritas		Target	Pagu Indikatif	
						Semula	Menjadi	RKPD 2022	APBD 2022	RKPD 2022 Perubahan				Nasional				Daerah
3 32 04 2.0 1	Pengembangan Satuan Permukiman pada Tahap Kemandirian	Terlaksananya movev bidang ekonomi masyarakat transmigrasi	Lokasi		Lokasi	2 Lokasi	2 Lokasi	229,252,261	89,662,261	89,662,261				2 Lokasi	0			
3 32 04 2.0 1 02	Penguatan Infrastruktur Sosial, Ekonomi dan Kelembagaan dalam rangka Kemandirian Satuan Pemukiman	jumlah sarana dan prasarana yang dibangun				3 unit	3 unit	229,252,261	89,662,261	89,662,261	Semua Kab/Kota, Semua Kecamatan Semua Kelurahan	Sisa Lebih Perhitungan Anggaran Tahun Sebelumnya	Memperkuat Ketahanan Ekonomi Untuk Pertumbuhan Yang Berkualitas dan Berkeadilan	0	3 unit	0	Dinas Transmigrasi dan Tenaga Kerja	
2	URUSAN PEMERINTAHAN WAJIB YANG TIDAK BERKAITAN DENGAN PELAYANAN DASAR																	
2 23	URUSAN PEMERINTAHAN BIDANG PERPUSTAKAAN							664,423,264	556,636,264	411,864,458						854,000,000		
2 23 02	PROGRAM PEMBINAAN PERPUSTAKAAN	rata-rata jumlah pengunjung ke perpustakaan per tahun	100 orang/tahun		0 orang/tahun	100 orang/tahun		664,423,264	556,636,264	411,864,458						100 orang/tahun	854,000,000	
2 23 02 2.0 1	Pengelolaan Perpustakaan Tingkat Daerah Kabupaten/Kota	rata-rata jumlah pengunjng ke perpustakaan pertahun	Orang		Orang	100 Orang		542,433,694	504,645,694	411,539,694						100 Orang	732,000,000	
2 23 02 2.0 1 07	Pengembangan Layanan Perpustakaan Rujukan Tingkat Kabupaten/Kota	Jumlah Pelayanan Mobil Perpustakaan				1 Kegiatan	1 Kegiatan	424,435,694	424,435,694	319,329,694	Semua Kab/Kota, Semua Kecamatan Semua Kelurahan	Dana Transfer Umum - Dana Alokasi Umum	Meningkatkan Sumber Daya Manusia Yang Berkualitas Dan Berdaya Saing	5. Optimalisasi kualitas Reformasi Birokrasi	Sekretariat Daerah Kabupaten Katingan	1 Kegiatan	614,000,000	Sekretariat Daerah
2 23 02 2.0 1 08	Pengembangan Bahan Pustaka	Jumlah Kamus Bahasa Daerah				100 persen	100 persen	0	0	0	Semua Kab/Kota, Semua Kecamatan Semua Kelurahan	Dana Transfer Umum - Dana Alokasi Umum	Meningkatkan Sumber Daya Manusia Yang Berkualitas Dan Berdaya Saing	5. Optimalisasi kualitas Reformasi Birokrasi	Sekretariat Daerah Kabupaten Katingan	100 persen	0	Sekretariat Daerah
2 23 02 2.0 1 09	Pengelolaan dan Pengembangan Bahan Pustaka	Jumlah Koleksi Buku Perpustakaan				1 Kegiatan	1 Kegiatan	117,998,000	80,210,000	92,210,000		Dana Transfer Umum - Dana Alokasi Umum	Meningkatkan Sumber Daya Manusia Yang Berkualitas Dan Berdaya Saing	5. Optimalisasi kualitas Reformasi Birokrasi	Sekretariat Daerah Kabupaten Katingan	1 Kegiatan	118,000,000	Sekretariat Daerah
2 23 02 2.0 2	Pembudayaan Gemar Membaca Tingkat Daerah Kabupaten/Kota	Jumlah Pengunjung Perpustakaan	%		%	100 %		121,989,570	51,990,570	324,764						100 %	122,000,000	
2 23 02 2.0 2 02	Pembangunan dan Pemeliharaan Sarana Perpustakaan di Tempat-Tempat Umum yang Menjadi Kewenangan Daerah Kabupaten/Kota	Jumlah Buku Perpustakaan				1 paket	1 paket	69,999,000	0	0	Semua Kab/Kota, Semua Kecamatan Semua Kelurahan	Dana Transfer Umum - Dana Alokasi Umum		5. Optimalisasi kualitas Reformasi Birokrasi	Sekretariat Daerah Kabupaten Katingan	1 paket	70,000,000	Sekretariat Daerah

**Penetapan Perubahan Rencana Kerja Pemerintah Daerah (RKPD)
Kabupaten Katingan
Tahun 2022**

Kode	Urusan/ Bidang Urusan/ Program/ Kegiatan/ Sub Kegiatan	Indikator Program/ Kegiatan/ Sub Kegiatan	Target Akhir Period e RPJMD	Realisasi Capaian RKPD Tahun 2020	Prakiraan Capaian Target RKPD Tahun 2021	Capaian Kinerja dan Kerangka Pendanaan								Kelompok Sasaran	Prakiraan Maju Rencana Tahun 2023		Perangkat Daerah Penanggung Jawab		
						Target 2022		Pagu Indikatif			Lokasi	Sumber Dana	Prioritas		Target	Pagu Indikatif			
						Semula	Menjadi	RKPD 2022	APBD 2022	RKPD 2022 Perubahan			Nasional					Daerah	
2 23 02 2.0 2 05	Pemilihan Duta Baca Tingkat Daerah Kabupaten/Kota	Jumlah Pemilihan Duta Baca				100 persen	100 persen	51,990,570	51,990,570	324,764	Semua Kab/Kota, Semua Kecamatan Semua Kelurahan	Dana Transfer Umum - Dana Alokasi Umum		5. Optimalisasi kualitas Reformasi Birokrasi	Sekretariat Daerah Kabupaten Katingan	100 persen	52,000,000	Sekretariat Daerah	
2 24	URUSAN PEMERINTAHAN BIDANG KEARSIPAN								235,573,115	193,285,252	191,416,150						109,000,000		
2 24 02	PROGRAM PENGELOLAAN ARSIP	Persentase Urusan Pemerintahan Bidang Kearsipan	%		%		100 %	69,411,363	28,400,000	34,890,898						100 %	70,000,000		
2 24 02 2.0 3	Pengelolaan Simpul Jaringan Informasi Kearsipan Nasional Tingkat Kabupaten/Kota	Persentase Urusan Pemerintahan di Bidang Kearsipan	%		%		100 %	69,411,363	28,400,000	34,890,898						100 %	70,000,000		
2 24 02 2.0 3 02	Pemberdayaan Kapasitas Unit Kearsipan dan Lembaga Kearsipan Daerah Kabupaten/Kota	Jumlah Pemberdayaan Kapasitas Unit Kearsipan				100 persen	100 persen	69,411,363	28,400,000	34,890,898	Semua Kab/Kota, Semua Kecamatan Semua Kelurahan	Dana Transfer Umum - Dana Alokasi Umum		5. Optimalisasi kualitas Reformasi Birokrasi	Sekretariat Daerah Kabupaten Katingan	100 persen	70,000,000	Sekretariat Daerah	
2 24 03	PROGRAM PERLINDUNGAN DAN PENYELAMATAN ARSIP	Persentase arsip daerah yang dilingi dan diselamatkan	Persen		Persen		% Persen	166,161,752	164,885,252	156,525,252						% Persen	39,000,000		
2 24 03 2.0 3	Penyelamatan Arsip Perangkat Daerah Kabupaten/Kota yang Digabung dan/atau Dibubarkan, dan Pemekaran Daerah Kecamatan dan Desa/Kelurahan	Persentase Arsip Daerah yang dilindungi dan Diselamatkan	%		%		100 %	166,161,752	164,885,252	156,525,252						100 %	39,000,000		
2 24 03 2.0 3 01	Pendataan, Penyusunan Daftar dan Penilaian serta Penyerahan atau Pemusnahan Arsip Bagi Penggabungan Perangkat Daerah Kabupaten/Kota	Jumlah Pembuatan Jadwal Retensi Arsip Daerah				1 Tahun	1 Tahun	28,833,882	28,833,882	28,833,882	Semua Kab/Kota, Semua Kecamatan Semua Kelurahan	Dana Transfer Umum - Dana Alokasi Umum	Meningkatkan Sumber Daya Manusia Yang Berkualitas Dan Berdaya Saing	5. Optimalisasi kualitas Reformasi Birokrasi	Sekretariat Daerah Kabupaten Katingan	1 Tahun	39,000,000	Sekretariat Daerah	
2 24 03 2.0 3 03	Pendampingan Penyelamatan Arsip Bagi Pemekaran Daerah Kecamatan	Jumlah Pelaksanaan Bimtek dan Implementasi Peraturan Bupati				1 Tahun	1 Tahun	137,327,870	136,051,370	127,691,370	Semua Kab/Kota, Semua Kecamatan Semua Kelurahan	Dana Transfer Umum - Dana Alokasi Umum	Meningkatkan Sumber Daya Manusia Yang Berkualitas Dan Berdaya Saing	5. Optimalisasi kualitas Reformasi Birokrasi	Sekretariat Daerah Kabupaten Katingan	1 Tahun	0	Sekretariat Daerah	
4	UNSUR PENDUKUNG URUSAN PEMERINTAHAN																		
4 01	SEKRETARIAT DAERAH								57,119,816,239	47,160,468,323	50,695,286,930							50,480,635,072	

Penetapan Perubahan Rencana Kerja Pemerintah Daerah (RKPD)
Kabupaten Katingan
Tahun 2022

Kode	Urusan/ Bidang Urusan/ Program/ Kegiatan/ Sub Kegiatan	Indikator Program/ Kegiatan/ Sub Kegiatan	Target Akhir Periode RPJMD	Realisasi Capaian RKPD Tahun 2020	Prakiraan Capaian Target RKPD Tahun 2021	Capaian Kinerja dan Kerangka Pendanaan							Kelompok Sasaran	Prakiraan Maju Rencana Tahun 2023		Perangkat Daerah Penanggung Jawab			
						Target 2022		Pagu Indikatif			Lokasi	Sumber Dana		Prioritas			Target	Pagu Indikatif	
						Semula	Menjadi	RKPD 2022	APBD 2022	RKPD 2022 Perubahan				Nasional	Daerah				
4 01 01	PROGRAM PENUNJANG URUSAN PEMERINTAHAN DAERAH KABUPATEN/KOTA	Nilai Lakip					B	31,949,738,459	32,609,298,459	35,028,230,750				B	32,259,691,572				
4 01 01	2.0 1 Perencanaan, Penganggaran, dan Evaluasi Kinerja Perangkat Daerah	Persentase Perencanaan, Penganggaran dan Evaluasi Perangkat daerah	%		%		100 %	67,799,418	67,799,418	67,799,418				100 %	67,800,000				
4 01 01	2.0 1 01 Penyusunan Dokumen Perencanaan Perangkat Daerah	Jumlah Penyusunan Dokumen Perencanaan Perangkat Daerah					200 Buku	3 Dukomer	47,799,762	47,799,762	56,936,538	Semua Kab/Kota, Semua Kecamatan Semua Kelurahan	PENDAPATAN ASLI DAERAH (PAD)	Meningkatkan Sumber Daya Manusia Yang Berkualitas Dan Berdaya Saing	5. Optimalisasi kualitas Reformasi Birokrasi	Sekretariat Daerah Kabupaten Katingan	3 Dukomer	47,800,000	Sekretariat Daerah
4 01 01	2.0 1 02 Koordinasi dan Penyusunan Dokumen RKA-SKPD	Jumlah Dokumen RKA-SKPD dan Laporan Hasil Koordinasi Penyusunan Dokumen RKA-SKPD					100 Buku	3 Dokumen	9,999,828	9,999,828	5,431,440	Semua Kab/Kota, Semua Kecamatan Semua Kelurahan	PENDAPATAN ASLI DAERAH (PAD)	Meningkatkan Sumber Daya Manusia Yang Berkualitas Dan Berdaya Saing	5. Optimalisasi kualitas Reformasi Birokrasi	Sekretariat Daerah Kabupaten Katingan	3 Dokumen	10,000,000	Sekretariat Daerah
4 01 01	2.0 1 04 Koordinasi dan Penyusunan DPA-SKPD	Jumlah Dokumen DPA-SKPD dan Laporan Hasil Koordinasi Penyusunan Dokumen DPA-SKPD						3 Dokumen	9,999,828	9,999,828	5,431,440	Semua Kab/Kota, Semua Kecamatan Semua Kelurahan	PENDAPATAN ASLI DAERAH (PAD) Dana Transfer Umum - Dana Alokasi Umum	Meningkatkan Sumber Daya Manusia Yang Berkualitas Dan Berdaya Saing	5. Optimalisasi kualitas Reformasi Birokrasi	Sekretariat Daerah Kabupaten Katingan	3 Dokumen	10,000,000	Sekretariat Daerah
4 01 01	2.0 2 Administrasi Keuangan Perangkat Daerah	Jumlah Kegiatan Administrasi keuangan Perangkat Daerah	Bulan		Bulan		12 Bulan		12,026,887,826	12,736,447,826	12,889,190,347						12 Bulan	12,030,888,031	
4 01 01	2.0 2 01 Penyediaan Gaji dan Tunjangan ASN	Jumlah Pegawai Mendapatkan Gaji dan Tunjangan Asn					12 Bulan	12 Bulan	11,995,888,031	12,705,448,031	12,855,448,031	Kab. Katingan, Katingan Hilir, Kasongan Lama	Dana Transfer Umum-Dana Alokasi Umum	Memperkuat Ketahanan Ekonomi Untuk Pertumbuhan Yang Berkualitas dan Berkeadilan		Sekretariat Daerah	12 Bulan	11,995,888,031	Sekretariat Daerah
4 01 01	2.0 2 07 Koordinasi dan Penyusunan Laporan Keuangan Bulanan/Triwulanan/Semesteran SKPD	Jumlah Koordinasi dan Penyusunan Laporan Keuangan Bulanan/Triwulan/Semesteran SKPD					12 Bulan	12 Bulan	30,999,795	30,999,795	33,742,316	Kab. Katingan, Katingan Hilir, Kasongan Lama	Dana Transfer Umum - Dana Bagi Hasil	Memperkuat Ketahanan Ekonomi Untuk Pertumbuhan Yang Berkualitas dan Berkeadilan		Sekretariat Daerah	12 Bulan	35,000,000	Sekretariat Daerah
4 01 01	2.0 5 Administrasi Kepegawaian Perangkat Daerah	Terlaksananya Penyediaan Jasa Penunjang Urusan Pemerintah Daerah	Laporan		Laporan		12 Laporan		150,000,000	150,000,000	150,000,000						12 Laporan	150,000,000	

Penetapan Perubahan Rencana Kerja Pemerintah Daerah (RKPD)
Kabupaten Katingan
Tahun 2022

Kode	Urusan/ Bidang Urusan/ Program/ Kegiatan/ Sub Kegiatan	Indikator Program/ Kegiatan/ Sub Kegiatan	Target Akhir Periode RPJMD	Realisasi Capaian RKPD Tahun 2020	Prakiraan Capaian Target RKPD Tahun 2021	Capaian Kinerja dan Kerangka Pendanaan								Kelompok Sasaran	Prakiraan Maju Rencana Tahun 2023		Perangkat Daerah Penanggung Jawab	
						Target 2022		Pagu Indikatif			Lokasi	Sumber Dana	Prioritas		Target	Pagu Indikatif		
						Semula	Menjadi	RKPD 2022	APBD 2022	RKPD 2022 Perubahan			Nasional					Daerah
4.01.01.2.05.09	Pendidikan dan Pelatihan Pegawai Berdasarkan Tugas dan Fungsi	Jumlah Pendidikan				12 Bulan	12 Bulan	150,000,000	150,000,000	150,000,000	Kab. Katingan, Katingan Hilir, Kasongan Lama	Dana Transfer Umum-Dana Alokasi Umum	Memperkuat Infrastruktur Untuk Mendukung Pengembangan Ekonomi Dan Pelayanan Dasar	Sekretariat Daerah Kabupaten Katingan	12 Bulan	150,000,000	Sekretariat Daerah	
4.01.01.2.06	Administrasi Umum Perangkat Daerah	Jumlah Penunjang Urusan Pemerintahan Daerah	%		%		80 %	5,357,929,372	5,357,929,372	6,259,227,333					80 %	5,469,909,180		
4.01.01.2.06.01	Penyediaan Komponen Instalasi Listrik/Penerangan Bangunan Kantor	Jumlah Penyediaan Komponen Instalasi Listrik/Penerangan Bangunan Kantor				12 Bulan	12 Bulan	269,973,824	269,973,824	279,972,624	Kab. Katingan, Katingan Hilir, Kasongan Lama	Dana Transfer Umum-Dana Alokasi Umum		Sekretariat Daerah Kabupaten Katingan	12 Bulan	300,000,000	Sekretariat Daerah	
4.01.01.2.06.02	Penyediaan Peralatan dan Perlengkapan Kantor	Jumlah Penyediaan Peralatan dan Perlengkapan Kantor				12 Bulan	12 Bulan	1,549,097,397	1,549,097,397	1,590,324,988	Kab. Katingan, Katingan Hilir, Kasongan Lama	PENDAPATAN ASLI DAERAH (PAD)		Sekretariat Daerah Kabupaten Katingan	12 Bulan	1,581,040,180	Sekretariat Daerah	
4.01.01.2.06.04	Penyediaan Bahan Logistik Kantor	Jumlah Penyediaan Bahan Logistik Kantor				12 Bulan	12 Bulan	949,998,151	949,998,151	899,144,721	Kab. Katingan, Katingan Hilir, Kasongan Lama	PENDAPATAN ASLI DAERAH (PAD)		Sekretariat Daerah Kabupaten Katingan	12 Bulan	1,000,000,000	Sekretariat Daerah	
4.01.01.2.06.09	Penyelenggaraan Rapat Koordinasi dan Konsultasi SKPD	Jumlah Penyelenggaraan Rapat Koordinasi dan Konsultasi SKPD				12 Bulan	12 Bulan	2,588,860,000	2,588,860,000	3,489,785,000	Kab. Katingan, Katingan Hilir, Kasongan Lama	Dana Transfer Umum-Dana Alokasi Umum		Sekretariat Daerah Kabupaten Katingan	12 Bulan	2,588,869,000	Sekretariat Daerah	
4.01.01.2.08	Penyediaan Jasa Penunjang Urusan Pemerintahan Daerah	Jumlah Penujang Urusan Pemerintah Daerah Jumlah Penujang Urusan Pemerintah Daerah	% %		% %		80 % 100 %	5,555,903,987	5,555,903,987	5,105,344,904					80 % 100 %	5,529,837,299		
4.01.01.2.08.02	Penyediaan Jasa Komunikasi, Sumber Daya Air dan Listrik	Cakupan Bulan Penyediaan Jasa Komunikasi Sumber Daya Air dan Listrik				12 Bulan	12 Bulan	1,517,736,400	1,517,736,400	1,208,096,400	Kab. Katingan, Katingan Hilir, Kasongan Lama	Dana Transfer Umum-Dana Alokasi Umum	Meningkatkan Sumber Daya Manusia Yang Berkualitas Dan Berdaya Saing	Sekretariat Daerah Kabupaten Katingan	12 Bulan	1,517,737,431	Sekretariat Daerah	
4.01.01.2.08.03	Penyediaan Jasa Peralatan dan Perlengkapan Kantor	Jumlah Penyediaan Jasa Komunikasi Sumber Daya Air dan Listrik				12 Bulan	12 Bulan	549,990,290	549,990,290	439,831,290	Kab. Katingan, Katingan Hilir, Kasongan Lama	Dana Transfer Umum-Dana Alokasi Umum	Meningkatkan Sumber Daya Manusia Yang Berkualitas Dan Berdaya Saing	Sekretariat Daerah Kabupaten Katingan	12 Bulan	550,000,000	Sekretariat Daerah	

Penetapan Perubahan Rencana Kerja Pemerintah Daerah (RKPD)
Kabupaten Katingan
Tahun 2022

Kode	Urusan/ Bidang Urusan/ Program/ Kegiatan/ Sub Kegiatan	Indikator Program/ Kegiatan/ Sub Kegiatan	Target Akhir Period e RPJMD	Realisasi Capaian RKPD Tahun 2020	Prakiraan Capaian Target RKPD Tahun 2021	Capaian Kinerja dan Kerangka Pendanaan									Kelompok Sasaran	Prakiraan Maju Rencana Tahun 2023		Perangkat Daerah Penanggung Jawab
						Target 2022		Pagu Indikatif			Lokasi	Sumber Dana	Prioritas			Target	Pagu Indikatif	
						Semula	Menjadi	RKPD 2022	APBD 2022	RKPD 2022 Perubahan			Nasional	Daerah				
4 01 01 2.0 8 04	Penyediaan Jasa Pelayanan Umum Kantor	Jumlah Penyediaan Jasa Pelayan Umum Kantor				12 Bulan	12 Bulan	3,488,177,297	3,488,177,297	3,457,417,214	Kab. Katingan, Katingan Hilir, Kasongan Lama	Dana Transfer Umum-Dana Alokasi Umum	Meningkatkan Sumber Daya Manusia Yang Berkualitas Dan Berdaya Saing		Sekretariat Daerah Kabupaten Katingan	12 Bulan	3,462,099,868	Sekretariat Daerah
4 01 01 2.0 9	Pemeliharaan Barang Milik Daerah Penunjang Urusan Pemerintahan Daerah	Persentase Penunjang Urusan Pemerintah Daerah Kabupaten/Kota	%		%		100 %	1,904,947,287	1,904,947,287	2,729,313,088						100 %	1,914,981,762	
4 01 01 2.0 9 01	Penyediaan Jasa Pemeliharaan, Biaya Pemeliharaan dan Pajak Kendaraan Perorangan Dinas atau Kendaraan Dinas Jabatan	Jumlah Penyediaan Jasa Pemeliharaan dan Pajak Kendaraan Perorangan Dinas atau Kendaraan Dinas Jabatan				12 Bulan	12 Bulan	589,982,487	589,982,487	696,735,956	Kab. Katingan, Katingan Hilir, Kasongan Lama	Pendapatan Bagi Hasil Pajak			Sekretariat Daerah Kabupaten Katingan	12 Bulan	590,000,000	Sekretariat Daerah
4 01 01 2.0 9 02	Penyediaan Jasa Pemeliharaan, Biaya Pemeliharaan, Pajak, dan Perizinan Kendaraan Dinas Operasional atau Lapangan	Jumlah Penyediaan Jasa Pemeliharaan, Biaya Pemeliharaan, Pajak dan Perizinan kendaraan dinas operasional atau lapangan				12 Bulan	12 Bulan	589,979,800	589,979,800	799,979,800	Kab. Katingan, Katingan Hilir, Kasongan Lama	Pendapatan Bagi Hasil Pajak			Sekretariat Daerah Kabupaten Katingan	12 Bulan	589,984,200	Sekretariat Daerah
4 01 01 2.0 9 09	Pemeliharaan/Rehabilitasi Gedung Kantor dan Bangunan Lainnya	Jumlah Pemeliharaan/Rehabilitasi Gedung Kantor dan Bangunan Lainnya				12 Bulan	12 Bulan	699,985,000	699,985,000	1,157,838,032	Kab. Katingan, Katingan Hilir, Kasongan Lama	Dana Transfer Umum-Dana Alokasi Umum			Sekretariat Daerah Kabupaten Katingan	12 Bulan	699,997,562	Sekretariat Daerah
4 01 01 2.0 9 10	Pemeliharaan/Rehabilitasi Sarana dan Prasarana Gedung Kantor atau Bangunan Lainnya	Jumlah Pemeliharaan/Rehabilitasi Sarana dan Prasarana Gedung Kantor atau Bangunan Lainnya				12 Bulan	12 Bulan	25,000,000	25,000,000	74,759,300	Kab. Katingan, Katingan Hilir, Kasongan Lama	Dana Transfer Umum-Dana Alokasi Umum			Sekretariat Daerah Kabupaten Katingan	12 Bulan	35,000,000	Sekretariat Daerah
4 01 01 2.1 1	Administrasi Keuangan dan Operasional Kepala Daerah dan Wakil Kepala Daerah	Terlaksananya Penyediaan Jasa Penunjang Urusan Pemerintah Daerah	Laporan		Laporan		12 Laporan	1,658,275,000	1,658,275,000	1,691,262,800						12 Laporan	1,658,275,300	
4 01 01 2.1 1 01	Penyediaan Gaji dan Tunjangan Kepala Daerah dan Wakil Kepala Daerah	Jumlah Gaji dan Tunjangan Kepala Daerah dan Wakil Kepala Daerah				12 Bulan	12 Bulan	958,275,300	958,275,300	795,750,300	Kab. Katingan, Katingan Hilir, Kasongan Lama	PENDAPATAN ASLI DAERAH (PAD)			Sekretariat Daerah Kabupaten Katingan	12 Bulan	958,275,300	Sekretariat Daerah

Penetapan Perubahan Rencana Kerja Pemerintah Daerah (RKPD)
Kabupaten Katingan
Tahun 2022

Kode	Urusan/ Bidang Urusan/ Program/ Kegiatan/ Sub Kegiatan	Indikator Program/ Kegiatan/ Sub Kegiatan	Target Akhir Period e RPJMD	Realisasi Capaian RKPD Tahun 2020	Prakiraan Capaian Target RKPD Tahun 2021	Capaian Kinerja dan Kerangka Pendanaan									Kelompok Sasaran	Prakiraan Maju Rencana Tahun 2023		Perangkat Daerah Penanggung Jawab
						Target 2022		Pagu Indikatif			Lokasi	Sumber Dana	Prioritas			Target	Pagu Indikatif	
						Semula	Menjadi	RKPD 2022	APBD 2022	RKPD 2022 Perubahan			Nasional	Daerah				
4 01 01 2.1 04	Penyediaan Dana Penunjang Operasional Kepala Daerah dan Wakil Kepala Daerah							699,999,700	699,999,700	895,512,500	Semua Kab/Kota, Semua Kecamatan Semua Kelurahan	PENDAPATAN ASLI DAERAH (PAD)	5. Optimalisasi kualitas Reformasi Birokrasi	Sekretariat Daerah Kabupaten Katingan		700,000,000	Sekretariat Daerah	
4 01 01 2.1 2	Fasilitasi Kerumahtanggaan Sekretariat Daerah	Persentase Kegiatan Fasilitasi Kerumahtanggaan Sekretariat Daerah	%		%		100 %	2,299,996,410	2,299,996,410	2,252,076,410					100 %	2,300,000,000		
4 01 01 2.1 01	Penyediaan Kebutuhan Rumah Tangga Kepala Daerah	Jumlah Penyediaan Rumah Tangga Kepala Daerah				12 Bulan	12 Bulan	1,299,999,084	1,299,999,084	1,323,499,084	Kab. Katingan, Katingan Hilir, Kasongan Lama	Dana Transfer Umum-Dana Alokasi Umum		Sekretariat Daerah Kabupaten Katingan	12 Bulan	1,300,000,000	Sekretariat Daerah	
4 01 01 2.1 02	Penyediaan Kebutuhan Rumah Tangga Wakil Kepala Daerah	Jumlah Penyediaan Rumah Tangga Wakil Kepala Daerah				12 Bulan	12 Bulan	999,997,326	999,997,326	928,577,326	Kab. Katingan, Katingan Hilir, Kasongan Lama	Dana Transfer Umum - Dana Bagi Hasil		Sekretariat Daerah Kabupaten Katingan	12 Bulan	1,000,000,000	Sekretariat Daerah	
4 01 01 2.1 3	Penataan Organisasi	Persentase Penunjang Urusan Pemerintahan Daerah Kabupaten/Kota	%		%		100 %	828,000,000	778,000,000	735,590,000					100 %	828,000,000		
4 01 01 2.1 01	Pengelolaan Kelembagaan dan Analisis Jabatan	Persentase Perangkat Daerah yang memiliki Kelembagaan tepat fungsi dan tepat ukuran				84 Persen	84 Persen	298,000,000	348,000,000	317,250,000	Semua Kab/Kota, Semua Kecamatan Semua Kelurahan	Dana Transfer Umum-Dana Alokasi Umum	5. Optimalisasi kualitas Reformasi Birokrasi	Sekretariat Daerah Kabupaten Katingan	84 Persen	298,000,000	Sekretariat Daerah	
4 01 01 2.1 02	Fasilitasi Pelayanan Publik dan Tata Laksana	Persentase Sistem Proses dan Prosedur Kerja efisien dan efektif				65 Persen	65 Persen	265,000,000	215,000,000	165,900,000	Kab. Katingan, Semua Kecamatan Semua Kelurahan	Sisa Lebih Perhitungan Anggaran Tahun Sebelumnya	5. Optimalisasi kualitas Reformasi Birokrasi	Sekretariat Daerah Kabupaten Katingan	65 Persen	265,000,000	Sekretariat Daerah	
4 01 01 2.1 03	Peningkatan Kinerja dan Reformasi Birokrasi	Persentase Peringkat Daerah yang memiliki nilai saki				70 Persen	70 Persen	265,000,000	215,000,000	252,440,000	Kab. Katingan, Semua Kecamatan Semua Kelurahan	Dana Transfer Umum-Dana Alokasi Umum	5. Optimalisasi kualitas Reformasi Birokrasi	Sekretariat Daerah Kabupaten Katingan	70 Persen	265,000,000	Sekretariat Daerah	
4 01 01 2.1 4	Pelaksanaan Protokol dan Komunikasi Pimpinan	Persentase Penunjang Urusan Pemerintahan Daerah Kabupaten Kota	%		%		100 %	2,099,999,159	2,099,999,159	3,148,426,450					100 %	2,310,000,000		
4 01 01 2.1 01	Fasilitasi Keprotokolan	Jumlah Koran				10 Keg	10 Keg	484,999,350	484,999,350	479,646,358	Semua Kab/Kota, Semua Kecamatan Semua Kelurahan	Dana Transfer Umum-Dana Alokasi Umum	5. Optimalisasi kualitas Reformasi Birokrasi	Sekretariat Daerah Kabupaten Katingan	10 Keg	533,500,000	Sekretariat Daerah	

Penetapan Perubahan Rencana Kerja Pemerintah Daerah (RKPD)
Kabupaten Katingan
Tahun 2022

Kode	Urusan/ Bidang Urusan/ Program/ Kegiatan/ Sub Kegiatan	Indikator Program/ Kegiatan/ Sub Kegiatan	Target Akhir Period e RPJMD	Realisasi Capaian RKPD Tahun 2020	Prakiraan Capaian Target RKPD Tahun 2021	Capaian Kinerja dan Kerangka Pendanaan									Kelompok Sasaran	Prakiraan Maju Rencana Tahun 2023		Perangkat Daerah Penanggung Jawab
						Target 2022		Pagu Indikatif			Lokasi	Sumber Dana	Prioritas			Target	Pagu Indikatif	
						Semula	Menjadi	RKPD 2022	APBD 2022	RKPD 2022 Perubahan			Nasional	Daerah				
4 01 01 2.1 4 03	Pendokumentasian Tugas Pimpinan	Jumlah Pendokumentasian				100 buah	100 buah	1,614,999,809	1,614,999,809	2,668,780,092	Semua Kab/Kota, Semua Kecamatan, Semua Kelurahan	Dana Transfer Umum-Dana Alokasi Umum		5. Optimalisasi kualitas Reformasi Birokrasi	Sekretariat Daerah Kabupaten Katingan	100 buah	1,776,500,000	Sekretariat Daerah
4 01 02	PROGRAM PEMERINTAHAN DAN KESEJAHTERAAN RAKYAT	Persentase koordinasi kegiatan pemerintahan dan kesejahteraan rakyat yang dilaksanakan dengan baik	100 %		0 %		100 %	22,352,835,829	12,134,288,135	13,125,176,705						100 %	15,378,743,500	
4 01 02 2.0 1	Administrasi Tata Pemerintahan	Persentase Koordinasi Kegiatan Pemerintahan dan Kesejahteraan Rakyat	%		%		100 %	2,032,172,235	3,749,970,093	3,742,770,093						100 %	2,033,000,000	
4 01 02 2.0 1 01	Penataan Administrasi Pemerintahan	Jumlah Bangunan/Fisik				3 Unit	3 Unit	1,299,840,000	739,060,000	739,060,000		Dana Transfer Umum-Dana Alokasi Umum		5. Optimalisasi kualitas Reformasi Birokrasi	Sekretariat Daerah Kabupaten Katingan	3 Unit	1,300,000,000	Sekretariat Daerah
4 01 02 2.0 1 02	Pengelolaan Administrasi Kewilayahan	Dokumen/Kegiatan				12 Bulan	12 Bulan	486,159,775	2,765,849,775	2,865,339,775	Semua Kab/Kota, Semua Kecamatan, Semua Kelurahan	Dana Transfer Umum-Dana Alokasi Umum		5. Optimalisasi kualitas Reformasi Birokrasi	Sekretariat Daerah Kabupaten Katingan	12 Bulan	486,824,478	Sekretariat Daerah
4 01 02 2.0 1 03	Fasilitasi Pelaksanaan Otonomi Daerah	Dokumen				1 Tahun	1 Tahun	246,172,460	245,060,318	138,370,318	Semua Kab/Kota, Semua Kecamatan, Semua Kelurahan	Dana Transfer Umum-Dana Alokasi Umum		5. Optimalisasi kualitas Reformasi Birokrasi	Sekretariat Daerah Kabupaten Katingan	1 Tahun	246,175,522	Sekretariat Daerah
4 01 02 2.0 2	Pelaksanaan Kebijakan Kesejahteraan Rakyat	Terpenuhinya Penunjang Urusan Pemerintah Daerah Kabupaten	%		%	1 Kegiatan	100 %	19,387,997,500	7,602,326,948	8,399,730,736						100 %	12,399,937,500	
4 01 02 2.0 2 01	Fasilitasi Pengelolaan Bina Mental Spiritual	Jumlah Rumah Ibadah				11 unit	11 unit	17,988,000,000	6,202,489,216	7,069,699,366	Semua Kab/Kota, Semua Kecamatan, Semua Kelurahan	Dana Transfer Umum-Dana Alokasi Umum		5. Optimalisasi kualitas Reformasi Birokrasi	Masyarakat Kabupaten Katingan	11 unit	10,400,000,000	Sekretariat Daerah
4 01 02 2.0 2 02	Pelaksanaan Kebijakan, Evaluasi, dan Capaian Kinerja terkait Kesejahteraan Sosial							1,000,000,000	999,900,232	1,127,126,370	Semua Kab/Kota, Semua Kecamatan, Semua Kelurahan	Dana Transfer Umum-Dana Alokasi Umum		5. Optimalisasi kualitas Reformasi Birokrasi	Masyarakat Kabupaten Katingan		1,600,000,000	Sekretariat Daerah

**Penetapan Perubahan Rencana Kerja Pemerintah Daerah (RKPD)
Kabupaten Katingan
Tahun 2022**

Kode	Urusan/ Bidang Urusan/ Program/ Kegiatan/ Sub Kegiatan	Indikator Program/ Kegiatan/ Sub Kegiatan	Target Akhir Period e RPJMD	Realisasi Capaian RKPD Tahun 2020	Prakiraan Capaian Target RKPD Tahun 2021	Capaian Kinerja dan Kerangka Pendanaan									Kelompok Sasaran	Prakiraan Maju Rencana Tahun 2023		Perangkat Daerah Penanggung Jawab
						Target 2022		Pagu Indikatif			Lokasi	Sumber Dana	Prioritas			Target	Pagu Indikatif	
						Semula	Menjadi	RKPD 2022	APBD 2022	RKPD 2022 Perubahan			Nasional	Daerah				
4 01 02 2.0 03	Pelaksanaan Kebijakan, Evaluasi, dan Capaian Kinerja terkait Kesejahteraan Masyarakat	null					0 null	399,997,500	399,937,500	202,905,000	Semua Kab/Kota, Semua Kecamatan Semua Kelurahan	Dana Transfer Umum-Dana Alokasi Umum		5. Optimalisasi kualitas Reformasi Birokrasi	Masyarakat Kabupaten Katingan	0 null	399,937,500	Sekretariat Daerah
4 01 02 2.0 3	Fasilitasi dan Koordinasi Hukum	Persentase Koordinasi Kegiatan Pemerintahan dan Kesejahteraan Rakyat	%		%		100 %	868,080,000	718,080,000	841,840,000						100 %	868,080,000	
4 01 02 2.0 3 01	Fasilitasi Penyusunan Produk Hukum Daerah							408,180,000	343,580,000	329,560,000	Semua Kab/Kota, Semua Kecamatan Semua Kelurahan	Dana Transfer Umum-Dana Alokasi Umum		5. Optimalisasi kualitas Reformasi Birokrasi	Sekretariat Daerah Kabupaten Katingan		408,180,000	Sekretariat Daerah
4 01 02 2.0 3 02	Fasilitasi Bantuan Hukum	Jumlah Bantuan Hukum				2 Kali	2 Kali	341,371,951	262,321,951	267,321,951	Semua Kab/Kota, Semua Kecamatan Semua Kelurahan	Dana Transfer Umum-Dana Alokasi Umum		5. Optimalisasi kualitas Reformasi Birokrasi	Sekretariat Daerah Kabupaten Katingan	2 Kali	341,371,951	Sekretariat Daerah
4 01 02 2.0 3 03	Pendokumentasian Produk Hukum dan Pengelolaan Informasi Hukum							118,528,049	112,178,049	244,958,049	Semua Kab/Kota, Semua Kecamatan Semua Kelurahan	Dana Transfer Umum-Dana Alokasi Umum		5. Optimalisasi kualitas Reformasi Birokrasi	Sekretariat Daerah Kabupaten Katingan		118,528,049	Sekretariat Daerah
4 01 02 2.0 4	Fasilitasi Kerjasama Daerah	Persentase Koordinasi Kegiatan Pemerintahan dan Kesejahteraan Rakyat	%		%		100 %	64,586,094	63,911,094	140,835,876						100 %	77,726,000	
4 01 02 2.0 4 01	Fasilitasi Kerja Sama Dalam Negeri	null					0 null	49,740,000	49,065,000	125,989,782	Semua Kab/Kota, Semua Kecamatan Semua Kelurahan	Dana Transfer Umum-Dana Alokasi Umum		5. Optimalisasi kualitas Reformasi Birokrasi	Sekretariat Daerah Kabupaten Katingan	0 null	60,826,000	Sekretariat Daerah
4 01 02 2.0 4 03	Evaluasi Pelaksanaan Kerja Sama							14,846,094	14,846,094	14,846,094	Semua Kab/Kota, Semua Kecamatan Semua Kelurahan	Dana Transfer Umum-Dana Alokasi Umum		5. Optimalisasi kualitas Reformasi Birokrasi	Sekretariat Daerah Kabupaten Katingan		16,900,000	Sekretariat Daerah
4 01 03	PROGRAM PEREKONOMIAN DAN PEMBANGUNAN	Persentase koordinasi kegiatan perekonomian dan pembangunan yang dilaksanakan dengan baik	100 %		0 %		100 %	2,817,241,951	2,416,881,729	2,541,879,475						100 %	2,842,200,000	

**Penetapan Perubahan Rencana Kerja Pemerintah Daerah (RKPD)
Kabupaten Katingan
Tahun 2022**

Kode	Urusan/ Bidang Urusan/ Program/ Kegiatan/ Sub Kegiatan	Indikator Program/ Kegiatan/ Sub Kegiatan	Target Akhir Period e RPJMD	Realisasi Capaian RKPD Tahun 2020	Prakiraan Capaian Target RKPD Tahun 2021	Capaian Kinerja dan Kerangka Pendanaan							Kelompok Sasaran	Prakiraan Maju Rencana Tahun 2023		Perangkat Daerah Penanggung Jawab		
						Target 2022		Pagu Indikatif			Lokasi	Sumber Dana		Prioritas			Target	Pagu Indikatif
						Semula	Menjadi	RKPD 2022	APBD 2022	RKPD 2022 Perubahan				Nasional	Daerah			
4 01 03 2.0 1	Pelaksanaan Kebijakan Perekonomian	Persentase Administari dan Koordinasi Perekonomian yang dilaksanakan dengan baik	95 %		70 %		90 %	583,999,605	413,993,070	413,993,070				90 %	584,000,000			
4 01 03 2.0 1 01	Koordinasi, Sinkronisasi, Monitoring dan Evaluasi Kebijakan Pengelolaan BUMD dan BLUD	Jumlah koordinasi Sinkronisasi Monitoring dan Evaluasi Kebijakan Pengelola BUMD dan BLUD				1 Tahun	1 Tahun	299,999,904	200,000,636	200,000,636	Semua Kab/Kota, Semua Kecamatan Semua Kelurahan	Dana Transfer Umum - Dana Alokasi Umum		5. Optimalisasi kualitas Reformasi Birokrasi	Sekretariat Daerah Kabupaten Katingan	1 Tahun	300,000,000	Sekretariat Daerah
4 01 03 2.0 1 02	Pengendalian dan Distribusi Perekonomian	Jumlah Pengendalian dan Distribusi Perekonomian				1 Tahun	1 Tahun	172,999,863	135,279,863	135,279,863	Semua Kab/Kota, Semua Kecamatan, Semua Kelurahan		1. Penguatan dan pemulihan ekonomi daerah pada sektor potensial	Sekretariat Daerah Kabupaten Katingan	1 Tahun	173,000,000	Sekretariat Daerah	
4 01 03 2.0 1 03	Perencanaan dan Pengawasan Ekonomi Mikro kecil	Jumlah Perencanaan dan Pengawasan Ekonomi Mikro				1 Tahun	1 Tahun	110,999,838	78,712,571	78,712,571	Kab. Katingan, Semua Kecamatan, Semua Kelurahan		1. Penguatan dan pemulihan ekonomi daerah pada sektor potensial	Sekretariat Daerah Kabupaten Katingan	1 Tahun	111,000,000	Sekretariat Daerah	
4 01 03 2.0 2	Pelaksanaan Administrasi Pembangunan	Persentase Koordinasi Kegiatan Perekonomian dan Pembangunan	%		%		100 %	817,310,220	816,950,220	741,950,096					100 %	752,200,000		
4 01 03 2.0 2 02	Pengendalian dan Evaluasi Program Pembangunan	Jumlah Laporan Hasil Pengendalian dan Evaluasi Program Pembangunan				4 Dokumen	4 Dokumen	246,999,876	246,999,876	214,509,512	Semua Kab/Kota, Semua Kecamatan Semua Kelurahan	Sisa Lebih Perhitungan Anggaran Tahun Sebelumnya	5. Optimalisasi kualitas Reformasi Birokrasi	Sekretariat Daerah Kabupaten Katingan	4 Dokumen	247,000,000	Sekretariat Daerah	
4 01 03 2.0 2 03	Pengelolaan Evaluasi dan Pelaporan Pelaksanaan Pembangunan	Jumlah Laporan Hasil Pengelolaan Evaluasi dan Pelaporan Pelaksanaan Pembangunan					4 Laporan	570,310,344	569,950,344	527,440,584	Semua Kab/Kota, Semua Kecamatan Semua Kelurahan	Dana Transfer Umum - Dana Bagi Hasil	5. Optimalisasi kualitas Reformasi Birokrasi	Sekretariat Daerah Kabupaten Katingan	4 Laporan	505,200,000	Sekretariat Daerah	
4 01 03 2.0 3	Pengelolaan Pengadaan Barang dan Jasa	Persentase Koordinasi Kegiatan Perekonomian dan Pembangunan	%		%		100 %	899,971,386	799,971,249	999,971,249					100 %	990,000,000		
4 01 03 2.0 3 01	Pengelolaan Pengadaan Barang dan Jasa	Jumlah Pengelolaan Barang dan Jasa				3 Kegiatan	3 Kegiatan	275,689,052	244,401,704	279,894,804	Kab. Katingan, Semua Kecamatan Semua Kelurahan	Dana Transfer Umum- Dana Alokasi Umum		Sekretariat Daerah Kabupaten Katingan	3 Kegiatan	303,270,000	Sekretariat Daerah	
4 01 03 2.0 3 02	Pengelolaan Layanan Pengadaan secara Elektronik	Jumlah ASN yang mengikuti kegiatan pelatihan SPSE				4 Kegiatan	4 Kegiatan	390,995,721	371,875,000	477,489,900		Pendapatan Bagi Hasil **)		Sekretariat Daerah Kabupaten Katingan	4 Kegiatan	430,100,000	Sekretariat Daerah	

**Penetapan Perubahan Rencana Kerja Pemerintah Daerah (RKPD)
Kabupaten Katingan
Tahun 2022**

Kode	Urusan/ Bidang Urusan/ Program/ Kegiatan/ Sub Kegiatan	Indikator Program/ Kegiatan/ Sub Kegiatan	Target Akhir Period e RPJMD	Realisasi Capaian RKPD Tahun 2020	Prakiraan Capaian Target RKPD Tahun 2021	Capaian Kinerja dan Kerangka Pendanaan							Kelompok Sasaran	Prakiraan Maju Rencana Tahun 2023		Perangkat Daerah Penanggung Jawab		
						Target 2022		Pagu Indikatif			Lokasi	Sumber Dana		Prioritas			Target	Pagu Indikatif
						Semula	Menjadi	RKPD 2022	APBD 2022	RKPD 2022 Perubahan				Nasional	Daerah			
4 01 03 2.0 3 03	Pembinaan dan Advokasi Pengadaan Barang dan Jasa	Jumlah Pembinaan dan Advokasi Pengadaan Barang dan Jasa				4 Kegiatan	4 Kegiatan	233,286,613	183,694,545	242,586,545	Kab. Katingan, Semua Kecamatan Semua Kelurahan	Dana Transfer Umum- Dana Alokasi Umum			Sekretariat Daerah Kabupaten Katingan	4 Kegiatan	256,630,000	Sekretariat Daerah
4 01 03 2.0 4	Pemantauan Kebijakan Sumber Daya Alam	Persentase Administrasi dan Koordinasi Sumber Daya Alam yang dilaksanakan dengan baik	80 %		55 %		75 %	515,960,740	385,967,190	385,965,060						75 %	516,000,000	
4 01 03 2.0 4 01	Koordinasi, Sinkronisasi, dan Evaluasi Kebijakan Pertanian, Kehutanan, Kelautan, dan Perikanan	Jumlah Koordinasi, Sinkronisasi, dan Evaluasi Kebijakan Pertanian, Kehutanan, Kelautan, dan Perikanan				1 Kegiatan	1 Kegiatan	381,969,000	328,029,000	328,026,870			Memperkuat Ketahanan Ekonomi Untuk Pertumbuhan Yang Berkualitas dan Berkeadilan	4. Optimalisasi pengelolaan sumber daya alam dan lingkungan yang berkelanjutan	Sekretariat Daerah Kabupaten Katingan	1 Kegiatan	382,000,000	Sekretariat Daerah
4 01 03 2.0 4 02	Koordinasi, Sinkronisasi, dan Evaluasi Kebijakan Pertambangan dan Lingkungan Hidup	Jumlah Koordinasi, Sinkronisasi, dan Evaluasi Kebijakan Pertambangan dan Lingkungan Hidup				1 Tahun	1 Tahun	66,994,300	0	0	Semua Kab/Kota, Semua Kecamatan, Semua Kelurahan Kab. Katingan, Semua Kecamatan, Semua Kelurahan	PENDAPATAN ASLI DAERAH (PAD)	Memperkuat Ketahanan Ekonomi Untuk Pertumbuhan Yang Berkualitas dan Berkeadilan	4. Optimalisasi pengelolaan sumber daya alam dan lingkungan yang berkelanjutan 4. Optimalisasi pengelolaan sumber daya alam dan lingkungan yang berkelanjutan	Sekretariat Daerah Kabupaten Katingan	1 Tahun	67,000,000	Sekretariat Daerah
4 01 03 2.0 4 03	Koordinasi, Sinkronisasi, dan Evaluasi Kebijakan Energi dan Air	Jumlah Koordinasi, Sinkronisasi, dan Evaluasi Kebijakan Energi dan Air				1 Tahun	1 Tahun	66,997,440	57,938,190	57,938,190	Semua Kab/Kota, Semua Kecamatan, Semua Kelurahan		Memperkuat Ketahanan Ekonomi Untuk Pertumbuhan Yang Berkualitas dan Berkeadilan	4. Optimalisasi pengelolaan sumber daya alam dan lingkungan yang berkelanjutan	Sekretariat Daerah Kabupaten Katingan	1 Tahun	67,000,000	Sekretariat Daerah
4	UNSUR PENDUKUNG URUSAN PEMERINTAHAN																	
4 02	SEKRETARIAT DPRD							35,712,005,882	37,672,768,617	39,783,120,479						38,132,321,318		
4 02 01	PROGRAM PENUNJANG URUSAN PEMERINTAHAN DAERAH KABUPATEN/KOTA	Nilai Lakip Nilai Lakip	0 A		0 A		A 0 A A	29,455,628,632	31,446,515,846	30,545,177,708						A 0 A A	31,419,500,029	
4 02 01 2.0 1	Perencanaan, Penggangan, dan Evaluasi Kinerja Perangkat Daerah	Terlaksananya Perencanaan, dan Evaluasi Kinerja Perangkat Daerah	%		%		93 %	501,733,494	556,518,150	581,755,308						93 %	625,529,631	

Penetapan Perubahan Rencana Kerja Pemerintah Daerah (RKPD)
Kabupaten Katingan
Tahun 2022

Kode	Urusan/ Bidang Urusan/ Program/ Kegiatan/ Sub Kegiatan	Indikator Program/ Kegiatan/ Sub Kegiatan	Target Akhir Periode RPJMD	Realisasi Capaian RKPD Tahun 2020	Prakiraan Capaian Target RKPD Tahun 2021	Capaian Kinerja dan Kerangka Pendanaan							Kelompok Sasaran	Prakiraan Maju Rencana Tahun 2023		Perangkat Daerah Penanggung Jawab		
						Target 2022		Pagu Indikatif			Lokasi	Sumber Dana		Prioritas			Target	Pagu Indikatif
						Semula	Menjadi	RKPD 2022	APBD 2022	RKPD 2022 Perubahan				Nasional	Daerah			
4.02.01.2.01.01	Penyusunan Dokumen Perencanaan Perangkat Daerah	dokumen, laporan Tahunan, Lakip dan RKT dinas Jumlah Tenaga Harian Lepas yang Menerima Honor Tambahkan Insentif masa Kerja 6 Tahun Keatas				12 bulan 5 Orang/Bulan 1 Orang/Bulan	12 bulan 5 Orang/Bulan 1 Orang/Bulan	235,336,500	235,336,216	249,481,216	Semua Kab/Kota, Semua Kecamatan Semua Kelurahan	PENDAPATAN ASLI DAERAH (PAD)	Memperkuat Stabilitas Polhukhankam Dan Transformasi Pelayanan Publik	5. Optimalisasi kualitas Reformasi Birokrasi	Sekretariat DPRD	12 bulan 5 Orang/Bulan 1 Orang/Bulan	259,074,987	Sekretariat DPRD
4.02.01.2.01.02	Koordinasi dan Penyusunan Dokumen RKA-SKPD	jumlah Dokumen RKA Jumlah DPA SKPD				12 Bulan 4 Dokumen	12 Bulan 4 Dokumen	185,823,774	240,608,714	251,700,872	Semua Kab/Kota, Semua Kecamatan Semua Kelurahan	PENDAPATAN ASLI DAERAH (PAD)	Memperkuat Stabilitas Polhukhankam Dan Transformasi Pelayanan Publik	5. Optimalisasi kualitas Reformasi Birokrasi	Sekretariat DPRD	12 Bulan 4 Dokumen	235,879,893	Sekretariat DPRD
4.02.01.2.01.06	Koordinasi dan Penyusunan Laporan Capaian Kinerja dan Ikhtisar Realisasi Kinerja SKPD	Dokumen, Laporan Capaian Kinerja dan Ikhtisar Realisasi Kinerja OPD				12 Bulan	12 Bulan	80,573,220	80,573,220	80,573,220	Semua Kab/Kota, Semua Kecamatan Semua Kelurahan	PENDAPATAN ASLI DAERAH (PAD)	Memperkuat Stabilitas Polhukhankam Dan Transformasi Pelayanan Publik	5. Optimalisasi kualitas Reformasi Birokrasi	Sekretariat DPRD	12 Bulan	130,574,751	Sekretariat DPRD
4.02.01.2.02	Administrasi Keuangan Perangkat Daerah	Terlaksananya Administrasi Keuangan Perangkat Daerah	%		%		93 %	19,041,041,211	19,067,281,137	18,067,281,137						93 %	20,191,048,724	
4.02.01.2.02.01	Penyediaan Gaji dan Tunjangan ASN	Jumlah Anggota DPRD untuk pembayaran Gaji dan Tunjangan Jumlah ASN untuk Pembayaran Gaji dan Tunjangan				25 orang/bulan 24 orang/bulan	25 orang/bulan 24 orang/bulan	18,803,549,335	18,821,789,335	17,821,789,335	Semua Kab/Kota, Semua Kecamatan Semua Kelurahan	PENDAPATAN ASLI DAERAH (PAD)		5. Optimalisasi kualitas Reformasi Birokrasi	Sekretariat DPRD	25 orang/bulan 24 orang/bulan	19,803,549,335	Sekretariat DPRD
4.02.01.2.02.03	Pelaksanaan Penatausahaan dan Pengujian/Verifikasi Keuangan SKPD	Jumlah Penatausahaan/Verifikasi Keuangan				12 Bulan	12 Bulan	81,448,350	89,448,276	89,448,276	Semua Kab/Kota, Semua Kecamatan Semua Kelurahan	PENDAPATAN ASLI DAERAH (PAD)		5. Optimalisasi kualitas Reformasi Birokrasi	Sekretariat DPRD	12 Bulan	131,449,887	Sekretariat DPRD
4.02.01.2.02.05	Koordinasi dan Penyusunan Laporan Keuangan Akhir Tahun SKPD	Dokumen Pelaporan Keuangan Akhir Tahun				4 dokumen	4 dokumen	75,474,626	75,474,626	75,474,626	Semua Kab/Kota, Semua Kecamatan Semua Kelurahan	PENDAPATAN ASLI DAERAH (PAD)		5. Optimalisasi kualitas Reformasi Birokrasi	Sekretariat DPRD	4 dokumen	125,474,751	Sekretariat DPRD
4.02.01.2.02.07	Koordinasi dan Penyusunan Laporan Keuangan Bulanan/Triwulanan/Semester SKPD	Dokumen Pelaporan Keuangan Bulanan/Triwulan/Semester				4 dokumen	4 dokumen	80,568,900	80,568,900	80,568,900	Semua Kab/Kota, Semua Kecamatan Semua Kelurahan	PENDAPATAN ASLI DAERAH (PAD)		5. Optimalisasi kualitas Reformasi Birokrasi	Sekretariat DPRD	4 dokumen	130,574,751	Sekretariat DPRD
4.02.01.2.05	Administrasi Kepegawaian Perangkat Daerah	Terlaksananya Peningkatan Kapasitas Administrasi Kepegawai Sesuai Bidanganya	%		%		93 %	366,658,194	429,930,000	429,930,000						93 %	469,958,000	

Penetapan Perubahan Rencana Kerja Pemerintah Daerah (RKPD)
Kabupaten Katingan
Tahun 2022

Kode	Urusan/ Bidang Urusan/ Program/ Kegiatan/ Sub Kegiatan	Indikator Program/ Kegiatan/ Sub Kegiatan	Target Akhir Period e RPJMD	Realisasi Capaian RKPD Tahun 2020	Prakiraan Capaian Target RKPD Tahun 2021	Capaian Kinerja dan Kerangka Pendanaan									Kelompok Sasaran	Prakiraan Maju Rencana Tahun 2023		Perangkat Daerah Penanggung Jawab
						Target 2022		Pagu Indikatif			Lokasi	Sumber Dana	Prioritas			Target	Pagu Indikatif	
						Semula	Menjadi	RKPD 2022	APBD 2022	RKPD 2022 Perubahan			Nasional	Daerah				
4.02.01.2.05.02	Pengadaan Pakaian Dinas Beserta Atribut Kelengkapannya	Jumlah Bulan Pengadaan Pakaian Khusus Hari-hari Tertentu Beserta Kelengkapannya Jumlah Pengadaan Pakaian Dinas Harian (PDH) Beserta Atributnya Jumlah Pengadaan Pakaian Dinas Hitam Putih Beserta Atributnya				20 Stell 50 Stell 70 Stell	20 Stell 50 Stell 70 Stell	111,000,000	111,000,000	111,000,000	Semua Kab/Kota, Semua Kecamatan Semua Kelurahan	PENDAPATAN ASLI DAERAH (PAD)	5. Optimalisasi kualitas Reformasi Birokrasi	Sekretariat DPRD	20 Stell 50 Stell 70 Stell	120,000,000	Sekretariat DPRD	
4.02.01.2.05.11	Bimbingan Teknis Implementasi Peraturan Perundang-Undangan	Jumlah Aparatur yang mengikuti Bimbingan Teknisi				70 Orang	70 Orang	255,658,194	318,930,000	318,930,000	Semua Kab/Kota, Semua Kecamatan Semua Kelurahan	PENDAPATAN ASLI DAERAH (PAD)	5. Optimalisasi kualitas Reformasi Birokrasi	Sekretariat DPRD	70 Orang	349,958,000	Sekretariat DPRD	
4.02.01.2.06	Administrasi Umum Perangkat Daerah	Tersedianya Administrasi Umum Perangkat Daerah	%		%		95 %	3,590,743,812	5,105,052,132	5,104,311,756					95 %	3,890,780,569		
4.02.01.2.06.01	Penyediaan Komponen Instalasi Listrik/Penerangan Bangunan Kantor	Jumlah Komponen Penyediaan Instalasi Listrik/Penerangan Bangunan Kantor				12 Bulan	12 Bulan	80,538,290	80,523,675	90,523,675	Semua Kab/Kota, Semua Kecamatan Semua Kelurahan	PENDAPATAN ASLI DAERAH (PAD)	5. Optimalisasi kualitas Reformasi Birokrasi	Sekretariat DPRD	12 Bulan	130,557,153	Sekretariat DPRD	
4.02.01.2.06.02	Penyediaan Peralatan dan Perlengkapan Kantor	Jumlah Peralatan dan Perlengkapan Kantor jumlah bulan Penyediaan ATK				260 buah 12 Bulan	260 buah 12 Bulan	399,458,430	593,818,290	603,531,714	Semua Kab/Kota, Semua Kecamatan Semua Kelurahan	PENDAPATAN ASLI DAERAH (PAD)	5. Optimalisasi kualitas Reformasi Birokrasi	Sekretariat DPRD	260 buah 12 Bulan	449,462,848	Sekretariat DPRD	
4.02.01.2.06.03	Penyediaan Peralatan Rumah Tangga	Jumlah Unit Peralatan Rumah Tangga				4 unit	4 unit	112,461,128	112,445,309	126,981,509	Semua Kab/Kota, Semua Kecamatan Semua Kelurahan	PENDAPATAN ASLI DAERAH (PAD)	5. Optimalisasi kualitas Reformasi Birokrasi	Sekretariat DPRD	4 unit	162,465,708	Sekretariat DPRD	
4.02.01.2.06.04	Penyediaan Bahan Logistik Kantor	Jumlah Penyediaan Belanja Rumah Tangga Pimpinan DPRD Jumlah Penyediaan Makanan dan Minuman Jumlah Penyediaan Makan Minum Anggota DPRD Jumlah Penyediaan Makan Minum Pegawai Jumlah Penyediaan Makan Minum Tamu				12 Bulan 12 Bulan 25 Orang/Hari 90 Orang/Hari 12 Bulan	12 Bulan 12 Bulan 25 Orang/Hari 90 Orang/Hari 12 Bulan	1,712,869,300	1,792,849,300	1,757,859,300	Semua Kab/Kota, Semua Kecamatan Semua Kelurahan	PENDAPATAN ASLI DAERAH (PAD)	5. Optimalisasi kualitas Reformasi Birokrasi	Sekretariat DPRD	12 Bulan 12 Bulan 25 Orang/Hari 90 Orang/Hari 12 Bulan	1,762,875,000	Sekretariat DPRD	

**Penetapan Perubahan Rencana Kerja Pemerintah Daerah (RKPD)
Kabupaten Katingan
Tahun 2022**

Kode	Urusan/ Bidang Urusan/ Program/ Kegiatan/ Sub Kegiatan	Indikator Program/ Kegiatan/ Sub Kegiatan	Target Akhir Period e RPJMD	Realisasi Capaian RKPD Tahun 2020	Prakiraan Capaian Target RKPD Tahun 2021	Capaian Kinerja dan Kerangka Pendanaan							Kelompok Sasaran	Prakiraan Maju Rencana Tahun 2023		Perangkat Daerah Penanggung Jawab		
						Target 2022		Pagu Indikatif			Lokasi	Sumber Dana		Prioritas			Target	Pagu Indikatif
						Semula	Menjadi	RKPD 2022	APBD 2022	RKPD 2022 Perubahan				Nasional	Daerah			
4.02.01.2.06.05	Penyediaan Barang Cetak dan Penggandaan	Jumlah Barang Penyediaan Barang, Cetakan dan Penggandaan				12 Bulan	12 Bulan	134,599,664	134,599,558	134,599,558	Semua Kab/Kota, Semua Kecamatan Semua Kelurahan	PENDAPATAN ASLI DAERAH (PAD)		5. Optimalisasi kualitas Reformasi Birokrasi	Sekretariat DPRD	12 Bulan	184,599,860	Sekretariat DPRD
4.02.01.2.06.06	Penyediaan Bahan Bacaan dan Peraturan Perundang- undangan	Jumlah Bulan Penyediaan Bahan Bacaan dan Peraturan Perundang - Undangan				12 Bulan	12 Bulan	1,150,817,000	2,390,816,000	2,390,816,000	Semua Kab/Kota, Semua Kecamatan Semua Kelurahan	PENDAPATAN ASLI DAERAH (PAD)		5. Optimalisasi kualitas Reformasi Birokrasi	Sekretariat DPRD	12 Bulan	1,200,820,000	Sekretariat DPRD
4.02.01.2.07.07	Pengadaan Barang Milik Daerah Penunjang Urusan Pemerintah Daerah	Tersediannya Pengadaan Barang Milik Daerah Penunjang Urusan Pemerintah Daerah	%		%		95 %	921,059,950	921,055,522	946,203,202						95 %	971,062,531	
4.02.01.2.07.10	Pengadaan Sarana dan Prasarana Gedung Kantor atau Bangunan Lainnya	Jumlah Pengadaan Peralatan Rumah Jabatan/Dinas Jumlah Peralatan Rumah Jabatan/Dinas Jumlah Unit Peralatan dan Perlengkapan Kantor yang diperbaiki Jumlah Unit Peralatan Gedung Kantor				3 Rumah Jabatan 3 Rumah Jabatan 5 Set 4 Unit	3 Rumah Jabatan 3 Rumah Jabatan 5 Set 4 Unit	921,059,950	921,055,522	946,203,202	Semua Kab/Kota, Semua Kecamatan Semua Kelurahan	PENDAPATAN ASLI DAERAH (PAD)		5. Optimalisasi kualitas Reformasi Birokrasi	Sekretariat DPRD	3 Rumah Jabatan 3 Rumah Jabatan 5 Set 4 Unit	971,062,531	Sekretariat DPRD
4.02.01.2.08.08	Penyediaan Jasa Penunjang Urusan Pemerintahan Daerah	Tersedianya jasa Penunjang Urusan Pemerintahan Daerah	%		%		95 %	1,361,373,551	1,397,373,507	1,163,525,507						95 %	1,376,738,708	
4.02.01.2.08.02	Penyediaan Jasa Komunikasi, Sumber Daya Air dan Listrik	Jumlah Bulan Tagihan Pembayaran Rekening,Telpon,Listrik, Internet dan Tv kabel				12 Bulan	12 Bulan	373,986,650	373,986,650	388,986,650	Semua Kab/Kota, Semua Kecamatan Semua Kelurahan	PENDAPATAN ASLI DAERAH (PAD)		5. Optimalisasi kualitas Reformasi Birokrasi	Sekretariat DPRD	12 Bulan	423,989,950	Sekretariat DPRD
4.02.01.2.08.03	Penyediaan Jasa Peralatan dan Perlengkapan Kantor	Jumlah Bulan Penyediaan Peralatan Kebersihan Kantor Jumlah Unit Pengadaan Peralatan dan Perlengkapan Kantor Jumlah Unit Peralatan dan Perlengkapan Kantor yang diperbaiki				12 Bulan 2 Unit 31 Unit	12 Bulan 2 Unit 31 Unit	180,986,901	180,986,857	176,986,857	Semua Kab/Kota, Semua Kecamatan Semua Kelurahan	PENDAPATAN ASLI DAERAH (PAD)		5. Optimalisasi kualitas Reformasi Birokrasi	Sekretariat DPRD	12 Bulan 2 Unit 31 Unit	230,988,758	Sekretariat DPRD

Penetapan Perubahan Rencana Kerja Pemerintah Daerah (RKPD)
Kabupaten Katingan
Tahun 2022

Kode	Urusan/ Bidang Urusan/ Program/ Kegiatan/ Sub Kegiatan	Indikator Program/ Kegiatan/ Sub Kegiatan	Target Akhir Period e RPJMD	Realisasi Capaian RKPD Tahun 2020	Prakiraan Capaian Target RKPD Tahun 2021	Capaian Kinerja dan Kerangka Pendanaan								Kelompok Sasaran	Prakiraan Maju Rencana Tahun 2023		Perangkat Daerah Penanggung Jawab	
						Target 2022		Pagu Indikatif			Lokasi	Sumber Dana	Prioritas		Target	Pagu Indikatif		
						Semula	Menjadi	RKPD 2022	APBD 2022	RKPD 2022 Perubahan			Nasional					Daerah
4.02.01.2.08.04	Penyediaan Jasa Pelayanan Umum Kantor	Jumlah Bulan Laporan Pertanggung Jawaban Keuangan Tepat Waktu Jumlah Tenaga Harian Lepas yang Menerima Honor Tambahkan Insentif masa Kerja 6 Tahun Keatas				12 Bulan 22 Orang 6 Orang/Bulan	12 Bulan 22 Orang 6 Orang/Bulan	806,400,000	842,400,000	597,552,000	Semua Kab/Kota, Semua Kecamatan Semua Kelurahan	PENDAPATAN ASLI DAERAH (PAD)	5. Optimalisasi kualitas Reformasi Birokrasi	Sekretariat DPRD	12 Bulan 22 Orang 6 Orang/Bulan	721,760,000	Sekretariat DPRD	
4.02.01.2.09	Pemeliharaan Barang Milik Daerah Penunjang Urusan Pemerintahan Daerah	Tersedianya Pemeliharaan Barang Milik Daerah Penunjang Urusan Pemerintah Daerah	%	%			95 %	2,562,708,070	2,859,005,398	3,141,870,798					95 %	2,684,077,866		
4.02.01.2.09.01	Penyediaan Jasa Pemeliharaan, Biaya Pemeliharaan dan Pajak Kendaraan Perorangan Dinas atau Kendaraan Dinas Jabatan	Jumlah Bulan Pemeliharaan Rutin/Berkala kendaraan Dinas/Operasional Jumlah Bulan Pemeliharaan Rutin/Berkala Mobil Jabatan Jumlah Honorarium Supir Jumlah Tenaga Harian Lepas yang Menerima Honor Jumlah Unit Kendaraan Dinas/Operasional yang Terpelihara Tambahkan Penghasilan Sopir/operator Alat Berat/Bus/Motoris				12 Bulan 12 Bulan 4 Orang/Bulan 7 Orang/Bulan 29 Unit 4 Orang/Bulan	12 Bulan 12 Bulan 4 Orang/Bulan 7 Orang/Bulan 29 Unit 4 Orang/Bulan	876,716,500	876,716,500	930,416,500	Semua Kab/Kota, Semua Kecamatan Semua Kelurahan	PENDAPATAN ASLI DAERAH (PAD)	5. Optimalisasi kualitas Reformasi Birokrasi	Sekretariat DPRD	12 Bulan 12 Bulan 4 Orang/Bulan 7 Orang/Bulan 29 Unit 4 Orang/Bulan	898,080,000	Sekretariat DPRD	
4.02.01.2.09.09	Pemeliharaan/Rehabilitasi Gedung Kantor dan Bangunan Lainnya	Jumlah Pembangunan Pengembangan Taman Kantor Jumlah Rehabilitasi Sedang/Berat Gedung Kantor Jumlah Tenaga Harian Lepas yang Menerima Honor Jumlah Unit Pembangunan Pengembangan Rumah Jabatan/Dinas				1 Paket 1 Unit 14 orang/bulan 3 Unit	1 Paket 1 Unit 14 orang/bulan 3 Unit	935,994,000	1,132,298,478	1,263,698,478	Semua Kab/Kota, Semua Kecamatan Semua Kelurahan	PENDAPATAN ASLI DAERAH (PAD)	5. Optimalisasi kualitas Reformasi Birokrasi	Sekretariat DPRD	1 Paket 1 Unit 14 orang/bulan 3 Unit	985,997,866	Sekretariat DPRD	

Penetapan Perubahan Rencana Kerja Pemerintah Daerah (RKPD)
Kabupaten Katingan
Tahun 2022

Kode	Urusan/ Bidang Urusan/ Program/ Kegiatan/ Sub Kegiatan	Indikator Program/ Kegiatan/ Sub Kegiatan	Target Akhir Periode RPJMD	Realisasi Capaian RKPD Tahun 2020	Prakiraan Capaian Target RKPD Tahun 2021	Capaian Kinerja dan Kerangka Pendanaan							Kelompok Sasaran	Prakiraan Maju Rencana Tahun 2023		Perangkat Daerah Penanggung Jawab		
						Target 2022		Pagu Indikatif			Lokasi	Sumber Dana		Prioritas			Target	Pagu Indikatif
						Semula	Menjadi	RKPD 2022	APBD 2022	RKPD 2022 Perubahan				Nasional	Daerah			
4.02.01.2.1.5.03	Pelaksanaan Medical Check Up DPRD	Jumlah Anggota DPRD yang Medical Check Up				25 Orang	25 Orang	570,310,350	570,300,000	570,300,000	Semua Kab/Kota, Semua Kecamatan, Semua Kelurahan	PENDAPATAN ASLI DAERAH (PAD)		5. Optimalisasi kualitas Reformasi Birokrasi	Anggota Dewan Perwakilan Rakyat Daerah (DPRD) Kabupaten Katingan	25 Orang	620,304,000	Sekretariat DPRD
4.02.02	PROGRAM DUKUNGAN PELAKSANAAN TUGAS DAN FUNGSI DPRD	Cakupan dukungan pelaksanaan tugas dan fungsi DPRD	100 %		0 %		100 %	6,256,377,250	6,226,252,771	9,237,942,771						100 %	6,712,821,289	
4.02.02.2.0.1	Pembentukan Peraturan Daerah dan Peraturan DPRD	Terlaksananya Pembentukan Peraturan Daerah dan Peraturan DPRD	%		%		93 %	286,038,300	405,993,330	405,993,330						93 %	386,037,289	
4.02.02.2.0.1.02	Pembahasan Rancangan Peraturan Daerah	Presentasi Fasilitasi Rapat-Rapat DPRD				4 DoKumen	4 DoKumen	286,038,300	405,993,330	405,993,330	Semua Kab/Kota, Semua Kecamatan, Semua Kelurahan	PENDAPATAN ASLI DAERAH (PAD)		5. Optimalisasi kualitas Reformasi Birokrasi	Anggota Dewan Perwakilan Rakyat Daerah (DPRD) Kabupaten Katingan	4 DoKumen	386,037,289	Sekretariat DPRD
4.02.02.2.0.4	Peningkatan Kapasitas DPRD	Terlaksananya Peningkatan Kapasitas DPRD	%		%		93 %	2,404,600,000	2,404,599,441	2,416,289,441						93 %	2,551,124,000	
4.02.02.2.0.4.02	Pendalaman Tugas DPRD	Jumlah Kapasitas Pimpinan dan Anggota DPRD				25 Orang	25 Orang	1,600,000,000	1,600,000,000	1,600,000,000	Semua Kab/Kota, Semua Kecamatan, Semua Kelurahan	PENDAPATAN ASLI DAERAH (PAD)		5. Optimalisasi kualitas Reformasi Birokrasi	Anggota Dewan Perwakilan Rakyat Daerah (DPRD) Kabupaten Katingan	25 Orang	1,646,624,000	Sekretariat DPRD
4.02.02.2.0.4.07	Penyusunan Program Kerja DPRD	Jumlah Laporan Hasil Rapat Paripurna Jumlah Rapat-Rapat Kelengkapan Dewan Jumlah Tenaga Harian Lepas yang Menerima Honor Laporan Hearing/Dialog dan Koordinasi				12 Bulan 12 Bulan 5 Orang/Bulan 12 Bulan	12 Bulan 12 Bulan Orang/Bulan 12 Bulan	804,600,000	804,599,441	816,289,441	Semua Kab/Kota, Semua Kecamatan, Semua Kelurahan	PENDAPATAN ASLI DAERAH (PAD)		5. Optimalisasi kualitas Reformasi Birokrasi	Anggota Dewan Perwakilan Rakyat Daerah (DPRD) Kabupaten Katingan	12 Bulan 12 Bulan 5 Orang/Bulan 12 Bulan	904,500,000	Sekretariat DPRD
4.02.02.2.0.5	Penyerapan dan Penghimpunan Aspirasi Masyarakat	Terlaksananya Penyerapan dan Penghimpunan Masyarakat	%		%		93 %	1,460,608,750	1,310,540,000	1,310,540,000						93 %	1,607,380,000	
4.02.02.2.0.5.01	Kunjungan Kerja dalam Daerah	Laporan Hasil Perjalanan Dalam Daerah				12 Bulan	12 Bulan	775,608,750	700,670,000	700,670,000	Semua Kab/Kota, Semua Kecamatan, Semua Kelurahan	PENDAPATAN ASLI DAERAH (PAD)		5. Optimalisasi kualitas Reformasi Birokrasi	Anggota Dewan Perwakilan Rakyat Daerah (DPRD) Kabupaten Katingan	12 Bulan	875,600,000	Sekretariat DPRD

**Penetapan Perubahan Rencana Kerja Pemerintah Daerah (RKPD)
Kabupaten Katingan
Tahun 2022**

Kode	Urusan/ Bidang Urusan/ Program/ Kegiatan/ Sub Kegiatan	Indikator Program/ Kegiatan/ Sub Kegiatan	Target Akhir Period e RPJMD	Realisasi Capaian RKPD Tahun 2020	Prakiraan Capaian Target RKPD Tahun 2021	Capaian Kinerja dan Kerangka Pendanaan									Kelompok Sasaran	Prakiraan Maju Rencana Tahun 2023		Perangkat Daerah Penanggung Jawab
						Target 2022		Pagu Indikatif			Lokasi	Sumber Dana	Prioritas			Target	Pagu Indikatif	
						Semula	Menjadi	RKPD 2022	APBD 2022	RKPD 2022 Perubahan			Nasional	Daerah				
4.02.02.2.05.03	Pelaksanaan Reses	Laporan Hasil Reses				3 Kali	3 Kali	685,000,000	609,870,000	609,870,000	Semua Kab/Kota, Semua Kecamatan Semua Kelurahan	PENDAPATAN ASLI DAERAH (PAD)		5. Optimalisasi kualitas Reformasi Birokrasi	Anggota Dewan Perwakilan Rakyat Daerah (DPRD) Kabupaten Katingan	3 Kali	731,780,000	Sekretariat DPRD
4.02.02.2.08	Fasilitasi Tugas DPRD	Terlaksananya Konsultasi Koordinasi Tugas DPRD Selama 1 Tahun	%		%		93 %	2,105,130,200	2,105,120,000	5,105,120,000						93 %	2,168,280,000	
4.02.02.2.08.01	Koordinasi dan Konsultasi Pelaksanaan Tugas DPRD	Jumlah Bulan Perjalanan Dinas Dalam Daerah Jumlah Bulan Perjalanan Dinas Luar Daerah Laporan Perjalanan Dinas Luar Daerah				12 Bulan 12 Bulan 12 Bulan	12 Bulan 12 Bulan 12 Bulan	2,105,130,200	2,105,120,000	5,105,120,000	Semua Kab/Kota, Semua Kecamatan Semua Kelurahan	PENDAPATAN ASLI DAERAH (PAD)		5. Optimalisasi kualitas Reformasi Birokrasi	Anggota Dewan Perwakilan Rakyat Daerah (DPRD) Kabupaten Katingan	12 Bulan 12 Bulan 12 Bulan	2,168,280,000	Sekretariat DPRD
5	UNSUR PENUNJANG URUSAN PEMERINTAHAN																	
5.01	PERENCANAAN							10,435,023,521	10,164,664,783	11,459,438,312						11,308,153,665		
5.01.01	PROGRAM PENUNJANG URUSAN PEMERINTAHAN DAERAH KABUPATEN/KOTA	Tingkat ketepatan waktu penyusunan dokumen perencanaan, pelaporan capaian kinerja dan keuangan	persen		persen	100 persen	100 persen	7,059,463,338	6,970,173,338	8,143,595,540						100 persen	7,674,626,712	
5.01.01.2.01	Perencanaan, Penggangan, dan Evaluasi Kinerja Perangkat Daerah	Terlaksananya Perencanaan, Penggangan, dan Evaluasi Kinerja Perangkat Daerah	Sub Kegiatan		Sub Kegiatan	3 Sub Kegiatan	3 Sub Kegiatan	131,974,782	131,974,782	139,434,112						3 Sub Kegiatan	133,248,820	
5.01.01.2.01.01	Penyusunan Dokumen Perencanaan Perangkat Daerah	Dokumen Penyusunan Renja dan Renstra Jumlah Dokumen Laporan Akuntabilitas Kinerja Pemerintah (LAKIP) umlah Dokumen LPPD dan LKPJ Bupati				2 Dokumen 1 Dokumen 1 Dokumen	2 Dokumen 1 Dokumen 1 Dokumen	53,434,900	53,434,900	53,434,900	Kab. Katingan, Katingan Hilir, Kasongan Lama	Dana Transfer Umum - Dana Alokasi Umum		5. Optimalisasi kualitas Reformasi Birokrasi	Bappelitba ng Kabupaten Katingan	2 Dokumen 1 Dokumen 1 Dokumen	58,778,478	Badan Perencanaan Pembangunan, Penelitian dan Pengembangan
5.01.01.2.01.02	Koordinasi dan Penyusunan Dokumen RKA- SKPD	Jumlah Dokumen RKA/RKAP				2 Dokumen	2 Dokumen	34,750,000	34,750,000	40,972,772	Kab. Katingan, Katingan Hilir, Kasongan Lama	Dana Transfer Umum - Dana Alokasi Umum		5. Optimalisasi kualitas Reformasi Birokrasi	Bappelitba ng Kabupaten Katingan	2 Dokumen	26,301,264	Badan Perencanaan Pembangunan, Penelitian dan Pengembangan
5.01.01.2.01.05	Koordinasi dan Penyusunan Perubahan DPA- SKPD	Jumlah Dokumen DPA/DPAP				2 Dokumen	2 Dokumen	43,789,882	43,789,882	45,026,440	Kab. Katingan, Katingan Hilir, Kasongan Lama	Dana Transfer Umum - Dana Alokasi Umum		5. Optimalisasi kualitas Reformasi Birokrasi	Bappelitba ng Kabupaten Katingan	2 Dokumen	48,169,078	Badan Perencanaan Pembangunan, Penelitian dan Pengembangan

Penetapan Perubahan Rencana Kerja Pemerintah Daerah (RKPD)
Kabupaten Katingan
Tahun 2022

Kode	Urusan/ Bidang Urusan/ Program/ Kegiatan/ Sub Kegiatan	Indikator Program/ Kegiatan/ Sub Kegiatan	Target Akhir Period e RPJMD	Realisasi Capaian RKPD Tahun 2020	Prakiraan Capaian Target RKPD Tahun 2021	Capaian Kinerja dan Kerangka Pendanaan								Kelompok Sasaran	Prakiraan Maju Rencana Tahun 2023		Perangkat Daerah Penanggung Jawab	
						Target 2022		Pagu Indikatif			Lokasi	Sumber Dana	Prioritas		Target	Pagu Indikatif		
						Semula	Menjadi	RKPD 2022	APBD 2022	RKPD 2022 Perubahan			Nasional					Daerah
5 01 01 2.0 2	Administrasi Keuangan Perangkat Daerah							3,996,526,001	3,996,526,001	3,996,526,001					4,397,378,198			
5 01 01 2.0 01	Penyediaan Gaji dan Tunjangan ASN	Jumlah Penyediaan Gaji dan Tunjangan ASN				1 Tahun	1 Tahun	3,972,552,871	3,972,552,871	3,972,552,871	Kab. Katingan, Katingan Hilir, Kasongan Lama	Dana Transfer Umum - Dana Alokasi Umum		5. Optimalisasi kualitas Reformasi Birokrasi	1 Tahun	4,369,808,158	Badan Perencanaan Pembangunan, Penelitian dan Pengembangan	
5 01 01 2.0 05	Koordinasi dan Penyusunan Laporan Keuangan Akhir Tahun SKPD	Dokumen Laporan Keuangan Akhir Tahun				1 Dokumen	1 Dokumen	0	0	0	Kab. Katingan, Katingan Hilir, Kasongan Lama	Dana Transfer Umum - Dana Alokasi Umum		5. Optimalisasi kualitas Reformasi Birokrasi	1 Dokumen	0	Badan Perencanaan Pembangunan, Penelitian dan Pengembangan	
5 01 01 2.0 07	Koordinasi dan Penyusunan Laporan Keuangan Bulanan/Triwulana n/Semesteran SKPD	Dokumen Pelaporan Keuangan Semesteran				11 Dokumen	11 Dokumen	23,973,130	23,973,130	23,973,130	Kab. Katingan, Katingan Hilir, Kasongan Lama	Dana Transfer Umum - Dana Alokasi Umum		5. Optimalisasi kualitas Reformasi Birokrasi	11 Dokumen	27,570,040	Badan Perencanaan Pembangunan, Penelitian dan Pengembangan	
5 01 01 2.0 5	Administrasi Kepegawaian Perangkat Daerah							125,000,000	125,000,000	429,607,500						158,250,000		
5 01 01 2.0 02	Pengadaan Pakaian Dinas Beserta Atribut Kelengkapannya	Jumlah penyediaan pakaian seragam pegawai					59 stel	0	0	114,607,500	Kab. Katingan, Katingan Hilir, Kasongan Lama	PENDAPATAN ASLI DAERAH (PAD)		5. Optimalisasi kualitas Reformasi Birokrasi	59 stel	103,250,000	Badan Perencanaan Pembangunan, Penelitian dan Pengembangan	
5 01 01 2.0 11	Bimbingan Teknis Implementasi Peraturan Perundang- Undangan	Jumlah Aparatur yang mengikuti Bimtek				56 Orang	56 Orang	125,000,000	125,000,000	315,000,000	Kab. Katingan, Katingan Hilir, Kasongan Lama	Dana Transfer Umum - Dana Alokasi Umum		5. Optimalisasi kualitas Reformasi Birokrasi	56 Orang	55,000,000	Badan Perencanaan Pembangunan, Penelitian dan Pengembangan	
5 01 01 2.0 6	Administrasi Umum Perangkat Daerah							1,230,850,906	1,141,560,906	1,595,451,792						1,361,753,575		
5 01 01 2.0 01	Penyediaan Komponen Instalasi Listrik/Penerangan Bangunan Kantor	Jumlah Komponen listrik/penerangan bangunan kantor				12 Bulan	12 Bulan	30,964,560	30,964,560	42,934,560	Kab. Katingan, Katingan Hilir, Kasongan Lama	Dana Transfer Umum - Dana Alokasi Umum		5. Optimalisasi kualitas Reformasi Birokrasi	12 Bulan	35,624,876	Badan Perencanaan Pembangunan, Penelitian dan Pengembangan	
5 01 01 2.0 02	Penyediaan Peralatan dan Perlengkapan Kantor	Jumlah bulanan penyediaan Peralatan kebersihan kantor Jumlah bulan penyediaan Alat Tulis Kantor Jumlah peralatan dan perlengkapan kantor				12 Bulan	12 Bulan	216,908,693	216,908,693	324,084,100	Kab. Katingan, Katingan Hilir, Kasongan Lama	Dana Transfer Umum - Dana Alokasi Umum		5. Optimalisasi kualitas Reformasi Birokrasi	12 Bulan 12 Bulan 15 Unit	238,621,251	Badan Perencanaan Pembangunan, Penelitian dan Pengembangan	

**Penetapan Perubahan Rencana Kerja Pemerintah Daerah (RKPD)
Kabupaten Katingan
Tahun 2022**

Kode	Urusan/ Bidang Urusan/ Program/ Kegiatan/ Sub Kegiatan	Indikator Program/ Kegiatan/ Sub Kegiatan	Target Akhir Period e RPJMD	Realisasi Capaian RKPD Tahun 2020	Prakiraan Capaian Target RKPD Tahun 2021	Capaian Kinerja dan Kerangka Pendanaan									Kelompok Sasaran	Prakiraan Maju Rencana Tahun 2023		Perangkat Daerah Penanggung Jawab
						Target 2022		Pagu Indikatif			Lokasi	Sumber Dana	Prioritas			Target	Pagu Indikatif	
						Semula	Menjadi	RKPD 2022	APBD 2022	RKPD 2022 Perubahan			Nasional	Daerah				
5 01 01 2.0 6 04	Penyediaan Bahan Logistik Kantor	Jumlah bulan Penyediaan Makanan dan Minuman				12 Bulan	12 Bulan	172,080,000	172,080,000	172,080,000	Kab. Katingan, Katingan Hilir, Kasongan Lama	Dana Transfer Umum - Dana Alokasi Umum		5. Optimalisasi kualitas Reformasi Birokrasi	12 Bulan	189,290,200	Badan Perencanaan Pembangunan, Penelitian dan Pengembangan	
5 01 01 2.0 6 05	Penyediaan Barang Cetak dan Penggandaan	Jumlah bulan terpenuhinya barang cetakan dan penggandaan Jumlah ID Card Pegawai Jumlah penyediaan papan pengumuman, spanduk, leaflet, baliho dan sejenisnya				12 Bulan 61 Orang 106 Buah	12 Bulan 61 Orang 106 Buah	292,754,153	292,754,153	220,175,132	Kab. Katingan, Katingan Hilir, Kasongan Lama	Dana Transfer Umum - Dana Alokasi Umum		5. Optimalisasi kualitas Reformasi Birokrasi	12 Bulan 61 Orang 106 Buah	322,029,787	Badan Perencanaan Pembangunan, Penelitian dan Pengembangan	
5 01 01 2.0 6 06	Penyediaan Bahan Bacaan dan Peraturan Perundang- undangan	Jumlah bulan penyediaan bahan bacaan dan peraturan perundang-undangan				12 Bulan	12 Bulan	27,593,500	27,593,500	15,598,000	Kab. Katingan, Katingan Hilir, Kasongan Lama	Dana Transfer Umum - Dana Alokasi Umum		5. Optimalisasi kualitas Reformasi Birokrasi	12 Bulan	31,735,371	Badan Perencanaan Pembangunan, Penelitian dan Pengembangan	
5 01 01 2.0 6 09	Penyelenggaraan Rapat Koordinasi dan Konsultasi SKPD	Jumlah bulan peralatan dinas luar daerah dalam Kabupaten Jumlah bulan perjalanan dinas luar daerah luar kabupaten				12 Bulan 12 Bulan	12 Bulan 12 Bulan	490,550,000	401,260,000	820,580,000	Kab. Katingan, Katingan Hilir, Kasongan Lama	Dana Transfer Umum - Dana Alokasi Umum		5. Optimalisasi kualitas Reformasi Birokrasi	12 Bulan 12 Bulan	544,452,090	Badan Perencanaan Pembangunan, Penelitian dan Pengembangan	
5 01 01 2.0 7	Pengadaan Barang Milik Daerah Penunjang Urusan Pemerintah Daerah							270,141,244	270,141,244	481,057,802						93,037,475		
5 01 01 2.0 7 02	Pengadaan Kendaraan Dinas Operasional atau Lapangan	Jumlah penyediaan kendaraan Dinas Operasional					3 Unit	0	0	0		PENDAPATAN ASLI DAERAH (PAD)		5. Optimalisasi kualitas Reformasi Birokrasi	3 Unit	85,000,000	Badan Perencanaan Pembangunan, Penelitian dan Pengembangan	
5 01 01 2.0 7 10	Pengadaan Sarana dan Prasarana Gedung Kantor atau Bangunan Lainnya	Jumlah Unit Peralatan Gedung Kantor				5 Unit	5 Unit	270,141,244	270,141,244	481,057,802	Kab. Katingan, Katingan Hilir, Kasongan Lama	Dana Transfer Umum - Dana Alokasi Umum		5. Optimalisasi kualitas Reformasi Birokrasi	5 Unit	8,037,475	Badan Perencanaan Pembangunan, Penelitian dan Pengembangan	
5 01 01 2.0 8	Penyediaan Jasa Penunjang Urusan Pemerintahan Daerah							720,896,000	720,896,000	859,356,000						845,492,765		

Penetapan Perubahan Rencana Kerja Pemerintah Daerah (RKPD)
Kabupaten Katingan
Tahun 2022

Kode	Urusan/ Bidang Urusan/ Program/ Kegiatan/ Sub Kegiatan	Indikator Program/ Kegiatan/ Sub Kegiatan	Target Akhir Periode RPJMD	Realisasi Capaian RKPD Tahun 2020	Prakiraan Capaian Target RKPD Tahun 2021	Capaian Kinerja dan Kerangka Pendanaan									Kelompok Sasaran	Prakiraan Maju Rencana Tahun 2023		Perangkat Daerah Penanggung Jawab
						Target 2022		Pagu Indikatif			Lokasi	Sumber Dana	Prioritas			Target	Pagu Indikatif	
						Semula	Menjadi	RKPD 2022	APBD 2022	RKPD 2022 Perubahan			Nasional	Daerah				
5 01 01 2.0 8 02	Penyediaan Jasa Komunikasi, Sumber Daya Air dan Listrik	Jumlah bulan tagihan pembayaran rekening telepon, listrik dan internet				12 Bulan	12 Bulan	213,948,000	213,948,000	238,948,000	Kab. Katingan, Katingan Hilir, Kasongan Lama	Dana Transfer Umum - Dana Alokasi Umum		5. Optimalisasi kualitas Reformasi Birokrasi	12 Bulan	246,045,835	Badan Perencanaan Pembangunan, Penelitian dan Pengembangan	
5 01 01 2.0 8 03	Penyediaan Jasa Peralatan dan Perlengkapan Kantor	Jumlah bulan penyediaan jasa perbaikan peralatan kerja				12 Bulan	12 Bulan	90,140,000	90,140,000	94,700,000	Kab. Katingan, Katingan Hilir, Kasongan Lama	Dana Transfer Umum - Dana Alokasi Umum		5. Optimalisasi kualitas Reformasi Birokrasi	12 Bulan	103,763,350	Badan Perencanaan Pembangunan, Penelitian dan Pengembangan	
5 01 01 2.0 8 04	Penyediaan Jasa Pelayanan Umum Kantor	Jumlah Pegawai yang menerima Honorarium				12 Bulan	12 Bulan	416,808,000	416,808,000	525,708,000	Semua Kab/Kota, Semua Kecamatan, Semua Kelurahan	Dana Transfer Umum - Dana Alokasi Umum		5. Optimalisasi kualitas Reformasi Birokrasi	12 Bulan	495,683,580	Badan Perencanaan Pembangunan, Penelitian dan Pengembangan	
5 01 01 2.0 9	Pemeliharaan Barang Milik Daerah Penunjang Urusan Pemerintahan Daerah							584,074,405	584,074,405	642,162,333						685,465,879		
5 01 01 2.0 9 01	Penyediaan Jasa Pemeliharaan, Biaya Pemeliharaan dan Pajak Kendaraan Perorangan Dinas atau Kendaraan Dinas Jabatan	Jumlah bulan pemeliharaan rutin/berkala mobil jabatan				12 Bulan	12 Bulan	40,990,000	40,990,000	40,990,000	Kab. Katingan, Katingan Hilir, Kasongan Lama	Dana Transfer Umum - Dana Alokasi Umum		5. Optimalisasi kualitas Reformasi Birokrasi	12 Bulan	53,548,025	Badan Perencanaan Pembangunan, Penelitian dan Pengembangan	
5 01 01 2.0 9 02	Penyediaan Jasa Pemeliharaan, Biaya Pemeliharaan, Pajak, dan Perizinan Kendaraan Dinas Operasional atau Lapangan	Jumlah bulan pemeliharaan rutin/berkala kendaraan Dinas/operasional				12 Bulan	12 Bulan	291,760,000	291,760,000	291,760,000	Kab. Katingan, Katingan Hilir, Kasongan Lama	Dana Transfer Umum - Dana Alokasi Umum		5. Optimalisasi kualitas Reformasi Birokrasi	12 Bulan	380,562,600	Badan Perencanaan Pembangunan, Penelitian dan Pengembangan	
5 01 01 2.0 9 09	Pemeliharaan/Rehabilitasi Gedung Kantor dan Bangunan Lainnya	Jumlah penyediaan pupuk, media tanaman dan media tanaman Jumlah Unit Gedung Kantor yang dilakukan pemeliharaan Jumlah Unit Rumah yang diperbaiki				95 Tanaman 1 Unit 1 Unit	95 Tanaman 1 Unit 1 Unit	251,324,405	251,324,405	309,412,333		Dana Transfer Umum - Dana Alokasi Umum		5. Optimalisasi kualitas Reformasi Birokrasi	95 Tanaman 1 Unit 1 Unit	251,355,254	Badan Perencanaan Pembangunan, Penelitian dan Pengembangan	
5 01 01 2.0 9 10	Pemeliharaan/Rehabilitasi Sarana dan Prasarana Gedung Kantor atau Bangunan Lainnya	Jumlah Bulan Pemeliharaan Rutin/Berkala Peralatan Gedung Kantor				12 Bulan	12 Bulan	0	0	0		Dana Transfer Umum - Dana Alokasi Umum		5. Optimalisasi kualitas Reformasi Birokrasi	12 Bulan	0	Badan Perencanaan Pembangunan, Penelitian dan Pengembangan	

**Penetapan Perubahan Rencana Kerja Pemerintah Daerah (RKPD)
Kabupaten Katingan
Tahun 2022**

Kode	Urusan/ Bidang Urusan/ Program/ Kegiatan/ Sub Kegiatan	Indikator Program/ Kegiatan/ Sub Kegiatan	Target Akhir Periode RPJMD	Realisasi Capaian RKPD Tahun 2020	Prakiraan Capaian Target RKPD Tahun 2021	Capaian Kinerja dan Kerangka Pendanaan							Kelompok Sasaran	Prakiraan Maju Rencana Tahun 2023		Perangkat Daerah Penanggung Jawab		
						Target 2022		Pagu Indikatif			Lokasi	Sumber Dana		Prioritas			Target	Pagu Indikatif
						Semula	Menjadi	RKPD 2022	APBD 2022	RKPD 2022 Perubahan				Nasional	Daerah			
5 01 02	PROGRAM PERENCANAAN, PENGENDALIAN DAN EVALUASI PEMBANGUNAN DAERAH	Tingkat ketepatan waktu penyusunan dokumen Rencana Daerah	persen		persen	100 persen	100 persen	1,800,225,295	1,709,333,284	1,748,846,124					100 persen	2,220,878,940		
5 01 02 2.0 1	Penyusunan Perencanaan dan Pendanaan	Terlaksananya Penyusunan Perencanaan dan Pendanaan	Sub Kegiatan		Sub Kegiatan	6 Sub Kegiatan	6 Sub Kegiatan	1,091,037,758	1,060,307,280	1,114,386,145					6 Sub Kegiatan	1,372,741,650		
5 01 02 2.0 1 02	Koordinasi Penelaahan Dokumen Perencanaan Pembangunan Daerah dengan Dokumen Kebijakan Lainnya	Jumlah Pertemuan Usulan Pendanaan Prioritas Daerah/Prioritas Nasional dan DAK				1 Pertemuan	1 Pertemuan	43,709,346	36,919,346	74,179,346	Semua Kab/Kota, Semua Kecamatan Semua Kelurahan	Dana Transfer Umum - Dana Alokasi Umum	Memperkuat Stabilitas Polhukhankam Dan Transformasi Pelayanan Publik	5. Optimalisasi kualitas Reformasi Birokrasi	Pemerintah Daerah	1 Pertemuan	30,954,000	Badan Perencanaan Pembangunan, Penelitian dan Pengembangan
5 01 02 2.0 1 03	Pelaksanaan Konsultasi Publik	Jumlah rapat/pertemuan konsultasi publik				1 Pertemuan	2 Pertemuan	35,199,434	35,199,434	232,151,672	Semua Kab/Kota, Semua Kecamatan Semua Kelurahan	Dana Transfer Umum - Dana Alokasi Umum	Memperkuat Stabilitas Polhukhankam Dan Transformasi Pelayanan Publik	5. Optimalisasi kualitas Reformasi Birokrasi	Pemerintah Daerah	2 Pertemuan	42,000,000	Badan Perencanaan Pembangunan, Penelitian dan Pengembangan
5 01 02 2.0 1 04	Koordinasi Pelaksanaan Forum SKPD/Lintas SKPD	Jumlah Pertemuan Forum Gabungan/Lintas Perangkat Daerah				1 Pertemuan	1 Pertemuan	13,392,219	134,492,219	42,648,467	Semua Kab/Kota, Semua Kecamatan Semua Kelurahan	Dana Transfer Umum - Dana Alokasi Umum	Memperkuat Stabilitas Polhukhankam Dan Transformasi Pelayanan Publik	5. Optimalisasi kualitas Reformasi Birokrasi	Pemerintah Daerah	1 Pertemuan/Kegiatan	9,925,750	Badan Perencanaan Pembangunan, Penelitian dan Pengembangan
5 01 02 2.0 1 05	Pelaksanaan Musrenbang Kabupaten/Kota	Pelaksanaan Musrenbang RKPD Tingkat Kabupaten				1 Kegiatan	1 Kegiatan	153,555,410	147,515,410	36,935,646	Semua Kab/Kota, Semua Kecamatan Semua Kelurahan	Dana Transfer Umum - Dana Alokasi Umum	Memperkuat Stabilitas Polhukhankam Dan Transformasi Pelayanan Publik	5. Optimalisasi kualitas Reformasi Birokrasi	Pemerintah Daerah	1 Kegiatan	112,208,250	Badan Perencanaan Pembangunan, Penelitian dan Pengembangan
5 01 02 2.0 1 06	Penyiapan Bahan Koordinasi Musrenbang Kecamatan	Jumlah kecamatan yang dikoordinasikan				13 Kecamatan	13 Kecamatan	339,999,639	339,999,383	285,992,209	Semua Kab/Kota, Semua Kecamatan Semua Kelurahan	Dana Transfer Umum - Dana Alokasi Umum	Memperkuat Stabilitas Polhukhankam Dan Transformasi Pelayanan Publik	5. Optimalisasi kualitas Reformasi Birokrasi	Pemerintah Daerah	13 Kecamatan	326,550,000	Badan Perencanaan Pembangunan, Penelitian dan Pengembangan
5 01 02 2.0 1 07	Koordinasi Penyusunan dan Penetapan Dokumen Perencanaan Pembangunan Daerah Kabupaten/Kota	Jumlah Dokumen RKPD Jumlah Dokumen RKPD Perubahan Jumlah Dokumen RPJMD Perubahan Jumlah Renja PD yang tersinkronisasi				1 Dokumen 1 Dokumen 37 SOPD	1 Dokumen 1 Dokumen 37 SOPD	375,181,710	366,181,488	442,478,805	Semua Kab/Kota, Semua Kecamatan Semua Kelurahan	Dana Transfer Umum - Dana Alokasi Umum	Memperkuat Stabilitas Polhukhankam Dan Transformasi Pelayanan Publik	5. Optimalisasi kualitas Reformasi Birokrasi	Pemerintah Daerah	1 Dokumen 1 Dokumen 37 SOPD	762,103,650	Badan Perencanaan Pembangunan, Penelitian dan Pengembangan

**Penetapan Perubahan Rencana Kerja Pemerintah Daerah (RKPD)
Kabupaten Katingan
Tahun 2022**

Kode	Urusan/ Bidang Urusan/ Program/ Kegiatan/ Sub Kegiatan	Indikator Program/ Kegiatan/ Sub Kegiatan	Target Akhir Period e RPJMD	Realisasi Capaian RKPD Tahun 2020	Prakiraan Capaian Target RKPD Tahun 2021	Capaian Kinerja dan Kerangka Pendanaan							Kelompok Sasaran	Prakiraan Maju Rencana Tahun 2023		Perangkat Daerah Penanggung Jawab		
						Target 2022		Pagu Indikatif			Lokasi	Sumber Dana		Prioritas			Target	Pagu Indikatif
						Semula	Menjadi	RKPD 2022	APBD 2022	RKPD 2022 Perubahan				Nasional	Daerah			
5 01 02 2.0 2	Analisis Data dan Informasi Pemerintahan Daerah Bidang Perencanaan Pembangunan Daerah	Terlaksananya Analisis Data dan Informasi Pemerintah Daerah	Sub Kegiatan		Sub Kegiatan	1 Sub Kegiatan	1 Sub Kegiatan	188,258,419	158,098,090	183,939,765					1 Sub Kegiatan	312,485,250		
5 01 02 2.0 2 02	Pembinaan dan Pemanfaatan Data dan Informasi Perencanaan Pembangunan SKPD	Jumlah laporan data SIPD Jumlah Pertemuan Rapat Koordinasi Terkait Data/Informasi Jumlah Web yang dikelola				90 Persen 2 Pertemuan 1 Website	90 Persen 2 Pertemuan 1 Website	188,258,419	158,098,090	183,939,765	Semua Kab/Kota, Semua Kecamatan Semua Kelurahan	Dana Transfer Umum - Dana Alokasi Umum	Memperkuat Stabilitas Polhukhankam Dan Transformasi Pelayanan Publik	5. Optimalisasi kualitas Reformasi Birokrasi	Pemerintah Daerah	90 Persen 2 Pertemuan 1 Website	312,485,250	Badan Perencanaan Pembangunan, Penelitian dan Pengembangan
5 01 02 2.0 3	Pengendalian, Evaluasi dan Pelaporan Bidang Perencanaan Pembangunan Daerah	Terlaksananya Pengendalian, Evaluasi dan Pelaporan Dokrenda	Sub Kegiatan		Sub Kegiatan	2 Sub Kegiatan	2 Sub Kegiatan	520,929,118	490,927,914	450,520,214					2 Sub Kegiatan	535,652,040		
5 01 02 2.0 3 01	Koordinasi Pengendalian Perencanaan dan Pelaksanaan Pembangunan Daerah di Kabupaten/Kota	Jumlah RAKORDAL dalam setahun				4 Rakor	4 Rakor	388,544,512	246,073,408	214,910,708	Semua Kab/Kota, Semua Kecamatan Semua Kelurahan	Dana Transfer Khusus - Dana Alokasi Khusus Fisik	5. Optimalisasi kualitas Reformasi Birokrasi	Pemerintah Daerah	4 Rakor	393,205,890	Badan Perencanaan Pembangunan, Penelitian dan Pengembangan	
5 01 02 2.0 3 03	Monitoring, Evaluasi dan Penyusunan Laporan Berkala Pelaksanaan Pembangunan Daerah	Jumlah Laporan Monitoring Hasil Pelaksanaan Pembangunan Rata - rata persentase capaian kinerja Renja Perangkat Daerah				1 Laporan 80 Persen	1 Laporan 80 Persen	132,384,606	244,854,506	235,609,506	Semua Kab/Kota, Semua Kecamatan Semua Kelurahan	Dana Transfer Umum - Dana Alokasi Umum	5. Optimalisasi kualitas Reformasi Birokrasi	Pemerintah Daerah	1 Laporan 80 Persen	142,446,150	Badan Perencanaan Pembangunan, Penelitian dan Pengembangan	
5 01 03	PROGRAM KOORDINASI DAN SINKRONISASI PERENCANAAN PEMBANGUNAN DAERAH	Tingkat keselarasan renja dan renstra OPD Bidang Pemerintahan dan Kesejahteraan Masyarakat	persen		persen	89 persen	89 persen	1,575,334,888	1,485,158,161	1,566,996,648					89 persen	1,412,648,013		
5 01 03 2.0 1	Koordinasi Perencanaan Bidang Pemerintahan dan Pembangunan Manusia	Terlaksananya Koordinasi Perencanaan Bidang Pemerintahan dan Pembangunan Manusia	Sub Kegiatan		Sub Kegiatan	2 Sub Kegiatan	2 Sub Kegiatan	421,952,112	378,452,112	460,561,934					2 Sub Kegiatan	462,648,013		
5 01 03 2.0 1 01	Koordinasi Penyusunan Dokumen Perencanaan Pembangunan Daerah Bidang Pemerintahan (RPJPD, RPJMD dan RKPD)	Jumlah rapat /pertemuan (di bawah Bidang Litbang)				2 Pertemuan/Rapat	2 Pertemuan/Rapat	14,999,877	14,999,877	62,110,000	Kab. Katingan, Hilir, Kasongan Lama	Dana Transfer Umum - Dana Alokasi Umum	Memperkuat Stabilitas Polhukhankam Dan Transformasi Pelayanan Publik	5. Optimalisasi kualitas Reformasi Birokrasi	Pemerintah Daerah	2 Pertemuan/Rapat	15,000,000	Badan Perencanaan Pembangunan, Penelitian dan Pengembangan

**Penetapan Perubahan Rencana Kerja Pemerintah Daerah (RKPD)
Kabupaten Katingan
Tahun 2022**

Kode	Urusan/ Bidang Urusan/ Program/ Kegiatan/ Sub Kegiatan	Indikator Program/ Kegiatan/ Sub Kegiatan	Target Akhir Period e RPJMD	Realisasi Capaian RKPD Tahun 2020	Prakiraan Capaian Target RKPD Tahun 2021	Capaian Kinerja dan Kerangka Pendanaan								Kelompok Sasaran	Prakiraan Maju Rencana Tahun 2023		Perangkat Daerah Penanggung Jawab	
						Target 2022		Pagu Indikatif			Lokasi	Sumber Dana	Prioritas		Target	Pagu Indikatif		
						Semula	Menjadi	RKPD 2022	APBD 2022	RKPD 2022 Perubahan			Nasional					Daerah
5 01 03 2.0 1 05	Koordinasi Penyusunan Dokumen Perencanaan Pembangunan Daerah Bidang Pembangunan Manusia (RPJPD, RPJMD dan RKPD)	Jumlah Aksi Konvergensi Percepatan Penurunan Stunting Jumlah Pegawai Yang menerima Honorium Jumlah Rapat Implementasi PPSP Jumlah Rapat Dokumen Perencanaan Koordinasi GERMAS Jumlah Rapat Koordinasi Kabupaten Sehat Jumlah Rapat Koordinasi KLA Jumlah Rapat Koordinasi SPM dan SDG Jumlah Rapat Koordinasi Tim Penanggulangan Kemiskinan				5 Aksi 12 Bulan	5 Aksi 12 Bulan	189,766,235	189,766,235	97,861,434	Kab. Katingan, Katingan Hilir, Kasongan Lama	Dana Transfer Umum- Dana Alokasi Umum	Memperkuat Stabilitas Polhukhankam Dan Transformasi Pelayanan Publik	5. Optimalisasi kualitas Reformasi Birokrasi	Pemerintah Daerah	5 Aksi 12 Bulan 1 Rapat 2 Rapat 2 Rapat 1 Rapat 2 Rapat 1 Rapat	208,743,928	Badan Perencanaan Pembangunan, Penelitian dan Pengembangan
5 01 03 2.0 1 07	Pelaksanaan Monitoring dan Evaluasi Penyusunan Dokumen Perencanaan Pembangunan Perangkat Daerah Bidang Pembangunan Manusia	Hasil Monitoring Pelaksanaan Percepatan Pembangunan Sanitasi Permukiman Jumlah Monitoring Kegiatan KLA				1 Kegiatan 1 Kegiatan	1 Kegiatan 1 Kegiatan	217,186,000	173,686,000	300,590,500	Kab. Katingan, Katingan Hilir, Kasongan Lama	Dana Transfer Umum- Dana Alokasi Umum	Memperkuat Stabilitas Polhukhankam Dan Transformasi Pelayanan Publik	5. Optimalisasi kualitas Reformasi Birokrasi	Pemerintah Daerah	1 Kegiatan 1 Kegiatan	238,904,085	Badan Perencanaan Pembangunan, Penelitian dan Pengembangan
5 01 03 2.0 2	Koordinasi Perencanaan Bidang Perekonomian dan SDA (Sumber Daya Alam)							612,749,569	592,102,842	592,102,714							450,000,000	
5 01 03 2.0 2 01	Koordinasi Penyusunan Dokumen Perencanaan Pembangunan Daerah Bidang Perekonomian (RPJPD, RPJMD dan RKPD)	jumlah rapat				1 kali	1 kali	137,764,444	134,737,717	131,390,000	Kab. Katingan, Semua Kecamatan Semua Kelurahan	Dana Transfer Umum- Dana Alokasi Umum	5. Optimalisasi kualitas Reformasi Birokrasi		1 kali	200,000,000	Badan Perencanaan Pembangunan, Penelitian dan Pengembangan	

**Penetapan Perubahan Rencana Kerja Pemerintah Daerah (RKPD)
Kabupaten Katingan
Tahun 2022**

Kode	Urusan/ Bidang Urusan/ Program/ Kegiatan/ Sub Kegiatan	Indikator Program/ Kegiatan/ Sub Kegiatan	Target Akhir Period e RPJMD	Realisasi Capaian RKPD Tahun 2020	Prakiraan Capaian Target RKPD Tahun 2021	Capaian Kinerja dan Kerangka Pendanaan									Kelompok Sasaran	Prakiraan Maju Rencana Tahun 2023		Perangkat Daerah Penanggung Jawab
						Target 2022		Pagu Indikatif			Lokasi	Sumber Dana	Prioritas			Target	Pagu Indikatif	
						Semula	Menjadi	RKPD 2022	APBD 2022	RKPD 2022 Perubahan			Nasional	Daerah				
5 01 03 2.0 02	Asistensi Penyusunan Dokumen Perencanaan Pembangunan Perangkat Daerah Bidang Perekonomian	Jumlah bulan pembayaran gaji dan insentif THL Jumlah dokumen Master Plan Pengembangan Ekonomi Lokal Kabupaten Katingan Untuk Meningkatkan Daya Saing Daerah Di Era Revolusi Industri 4.0				12 bulan 1 dokumen	12 bulan 1 dokumen	282,280,000	282,280,000	282,280,000	Kab. Katingan, Semua Kecamatan Semua Kelurahan	Dana Transfer Umum- Dana Alokasi Umum		1. Penguatan dan pemulihan ekonomi daerah pada sektor potensial	12 bulan 1 dokumen	0	Badan Perencanaan Pembangunan, Penelitian dan Pengembangan	
5 01 03 2.0 07	Pelaksanaan Monitoring dan Evaluasi Penyusunan Dokumen Perencanaan Pembangunan Perangkat Daerah Bidang SDA							192,705,125	175,085,125	178,432,714		Dana Transfer Umum- Dana Alokasi Umum		3. Peningkatan infrastruktur yang merata dan memadai		250,000,000	Badan Perencanaan Pembangunan, Penelitian dan Pengembangan	
5 01 03 2.0 3	Koordinasi Perencanaan Bidang Infrastruktur dan Kewilayahan							540,633,207	514,603,207	514,332,000						500,000,000		
5 01 03 2.0 02	Asistensi Penyusunan Dokumen Perencanaan Pembangunan Perangkat Daerah Bidang Infrastruktur	Jumlah dokumen				1 dokumen	1 dokumen	450,000,000	450,000,000	450,000,000	Kab. Katingan, Semua Kecamatan Semua Kelurahan	Dana Transfer Umum- Dana Alokasi Umum		3. Peningkatan infrastruktur yang merata dan memadai	1 dokumen	400,000,000	Badan Perencanaan Pembangunan, Penelitian dan Pengembangan	
5 01 03 2.0 03	Pelaksanaan Monitoring dan Evaluasi Penyusunan Dokumen Perencanaan Pembangunan Perangkat Daerah Bidang Infrastruktur							90,633,207	64,603,207	64,332,000				3. Peningkatan infrastruktur yang merata dan memadai		100,000,000	Badan Perencanaan Pembangunan, Penelitian dan Pengembangan	
5 05	PENELITIAN DAN PENGEMBANGAN							1,590,936,690	1,509,784,170	1,117,920,396						1,841,225,038		
5 05 02	PROGRAM PENELITIAN DAN PENGEMBANGAN DAERAH							1,590,936,690	1,509,784,170	1,117,920,396						1,841,225,038		
5 05 02 2.0 1	Penelitian dan Pengembangan Bidang Penyelenggaraan Pemerintahan dan Pengkajian Peraturan							374,870,360	359,795,360	214,284,213						534,875,000		

**Penetapan Perubahan Rencana Kerja Pemerintah Daerah (RKPD)
Kabupaten Katingan
Tahun 2022**

Kode	Urusan/ Bidang Urusan/ Program/ Kegiatan/ Sub Kegiatan	Indikator Program/ Kegiatan/ Sub Kegiatan	Target Akhir Period e RPJMD	Realisasi Capaian RKPD Tahun 2020	Prakiraan Capaian Target RKPD Tahun 2021	Capaian Kinerja dan Kerangka Pendanaan									Kelompok Sasaran	Prakiraan Maju Rencana Tahun 2023		Perangkat Daerah Penanggung Jawab
						Target 2022		Pagu Indikatif			Lokasi	Sumber Dana	Prioritas			Target	Pagu Indikatif	
						Semula	Menjadi	RKPD 2022	APBD 2022	RKPD 2022 Perubahan			Nasional	Daerah				
5 05 02 2.0 1 12	Pengelolaan Data Kelitbangan dan Peraturan	Jumlah Dokumen Peraturan tentang Litbang dan Inovasi Jumlah Informasi Hasil Kelitbangan dan Inovasi Jumlah Kompetisi KTI (Tingkat Kecamatan & Kabupaten) Jumlah pertemuan koordinasi Majelis Pertimbangan/Tim Pengendali Mutu Jumlah Publikasi Kelitbangan dalam bentuk buletin dan leaflet Jumlah Tenaga Harian Lepas yang menerima honor				2 Dokumen 15 Data 2 Kegiatan 7 Pertemuan 6 Publikasi 2 Orang	2 Dokumen 15 Data 2 Kegiatan 7 Pertemuan 6 Publikasi 2 Orang	374,870,360	359,795,360	214,284,213	Semua Kab/Kota, Semua Kecamatan Semua Kelurahan	Dana Transfer Umum- Dana Alokasi Umum			2 Dokumen 15 Data 2 Kegiatan 7 Pertemuan 6 Publikasi 2 Orang	534,875,000	Badan Perencanaan Pembangunan, Penelitian dan Pengembangan	
5 05 02 2.0 2	Penelitian dan Pengembangan Bidang Sosial dan Kependudukan							229,999,938	212,159,938	143,085,818						275,000,000		
5 05 02 2.0 2 02	Penelitian dan Pengembangan Pemberdayaan Perempuan dan Perlindungan Anak	Jumlah Dokumen				1 Dokumen	1 Dokumen	229,999,938	212,159,938	143,085,818		Dana Transfer Umum- Dana Alokasi Umum		5. Optimalisasi kualitas Reformasi Birokrasi	1 Dokumen	275,000,000	Badan Perencanaan Pembangunan, Penelitian dan Pengembangan	
5 05 02 2.0 3	Penelitian dan Pengembangan Bidang Ekonomi dan Pembangunan	Jumlah Dokumen Penelitian dan Pengembangan Bidang Ekonomi dan Pembangunan	Dokumen		Dokumen	3 Dokumen	3 Dokumen	546,430,719	515,640,719	314,632,713					3 Dokumen	601,448,038		
5 05 02 2.0 3 02	Penelitian dan Pengembangan Perindustrian dan Perdagangan	Jumlah dokumen hasil kajian Pengembangan Industri Rotan di Katingan				1 Dokumen	1 Dokumen	159,022,549	149,082,549	0	Semua Kab/Kota, Semua Kecamatan Semua Kelurahan	Dana Transfer Umum- Dana Alokasi Umum	Memperkuat Ketahanan Ekonomi Untuk Pertumbuhan Yang Berkualitas dan Berkeadilan	5. Optimalisasi kualitas Reformasi Birokrasi	Pemerinta h Daerah dan Masyaraka t	1 Dokumen	161,448,038	Badan Perencanaan Pembangunan, Penelitian dan Pengembangan

**Penetapan Perubahan Rencana Kerja Pemerintah Daerah (RKPD)
Kabupaten Katingan
Tahun 2022**

Kode	Urusan/ Bidang Urusan/ Program/ Kegiatan/ Sub Kegiatan	Indikator Program/ Kegiatan/ Sub Kegiatan	Target Akhir Period e RPJMD	Realisasi Capaian RKPD Tahun 2020	Prakiraan Capaian Target RKPD Tahun 2021	Capaian Kinerja dan Kerangka Pendanaan							Kelompok Sasaran	Prakiraan Maju Rencana Tahun 2023		Perangkat Daerah Penanggung Jawab				
						Target 2022		Pagu Indikatif			Lokasi	Sumber Dana		Prioritas			Target	Pagu Indikatif		
						Semula	Menjadi	RKPD 2022	APBD 2022	RKPD 2022 Perubahan				Nasional	Daerah					
5 05 02 2.0 3 04	Penelitian dan Pengembangan Pertanian, Perkebunan dan Pangan	Jumlah dokumen hasil pengembangan varietas durian unggul lokal yang dilepas di Kabupaten Katingan Jumlah dokumen hasil pengembangan varietas padi unggul lokal yang dilepas di Kabupaten Katingan				1 Dokumen 1 Dokumen	1 Dokumen 1 Dokumen	387,408,170	366,558,170	314,632,713	Kab. Katingan, Katingan Hilir, Semua Kelurahan Kab. Katingan, Tewang Sangalang Garing, Semua Kelurahan Kab. Katingan, Pulau Malan, Semua Kelurahan Kab. Katingan, Katingan Tengah, Semua Kelurahan	Dana Transfer Umum-Dana Alokasi Umum	Memperkuat Ketahanan Ekonomi Untuk Pertumbuhan Yang Berkualitas dan Berkeadilan	5. Optimalisasi kualitas Reformasi Birokrasi	Pemerintah Daerah dan Masyarakat	1 Dokumen 1 Dokumen	440,000,000	Badan Perencanaan Pembangunan, Penelitian dan Pengembangan		
5 05 02 2.0 4	Pengembangan Inovasi dan Teknologi							439,635,673	422,188,153	445,917,652							429,902,000			
5 05 02 2.0 4 01	Penelitian, Pengembangan, dan Perekayasaan di Bidang Teknologi dan Inovasi	Jumlah hasil kebijakan penguatan SIDA				1 Kebijakan	1 Kebijakan	154,121,390	141,026,370	163,494,796	Kab. Katingan, Semua Kecamatan Semua Kelurahan	Dana Transfer Umum-Dana Alokasi Umum		5. Optimalisasi kualitas Reformasi Birokrasi		1 Kebijakan	312,400,000	Badan Perencanaan Pembangunan, Penelitian dan Pengembangan		
5 05 02 2.0 4 02	Uji Coba dan Penerapan Rancang Bangun/Model Replikasi dan Inovasi di Bidang Difusi Inovasi dan Penerapan Teknologi	Jumlah Inovasi di Kabupaten Katingan				6 Inovasi	6 Inovasi	285,514,283	281,161,783	282,422,856	Kab. Katingan, Semua Kecamatan Semua Kelurahan	Dana Transfer Umum-Dana Alokasi Umum		5. Optimalisasi kualitas Reformasi Birokrasi		6 Inovasi	117,502,000	Badan Perencanaan Pembangunan, Penelitian dan Pengembangan		
5	UNSUR PENUNJANG URUSAN PEMERINTAHAN																			
5 02	KEUANGAN							282,240,535,346	277,713,757,095	268,857,898,464								305,395,705,333		
5 02 01	PROGRAM PENUNJANG URUSAN PEMERINTAHAN DAERAH KABUPATEN/KOTA	Tingkat Ketepatan Waktu Penyusunan Dokumen Perencanaan, Pelaporan Capaian Kinerja dan Keuangan	persen		persen	100 persen	100 persen	22,419,226,545	28,615,830,504	30,016,460,263								100 persen	24,296,279,527	
5 02 01 2.0 1	Perencanaan, Penganggaran, dan Evaluasi Kinerja Perangkat Daerah	Jumlah Dokumen Perencanaan, Keuangan dan Evaluasi	Dokumen		Dokumen	8 D	8 Dokumen	249,845,464	249,845,464	277,313,364								8 Dokumen	274,830,009	

Penetapan Perubahan Rencana Kerja Pemerintah Daerah (RKPD)
Kabupaten Katingan
Tahun 2022

Kode	Urusan/ Bidang Urusan/ Program/ Kegiatan/ Sub Kegiatan	Indikator Program/ Kegiatan/ Sub Kegiatan	Target Akhir Period e RPJMD	Realisasi Capaian RKPD Tahun 2020	Prakiraan Capaian Target RKPD Tahun 2021	Capaian Kinerja dan Kerangka Pendanaan							Kelompok Sasaran	Prakiraan Maju Rencana Tahun 2023		Perangkat Daerah Penanggung Jawab		
						Target 2022		Pagu Indikatif			Lokasi	Sumber Dana		Prioritas			Target	Pagu Indikatif
						Semula	Menjadi	RKPD 2022	APBD 2022	RKPD 2022 Perubahan				Nasional	Daerah			
5.02.01.2.01.01	Penyusunan Dokumen Perencanaan Perangkat Daerah	Jumlah Dokumen RENJA				2 Dokumen	2 Dokumen	83,107,266	83,107,266	90,382,166	Semua Kab/Kota, Semua Kecamatan Semua Kelurahan	PENDAPATAN ASLI DAERAH (PAD)	5. Optimalisasi kualitas Reformasi Birokrasi	ASN	2 Dokumen	91,417,992	Badan Pengelola Keuangan dan Aset Daerah	
5.02.01.2.01.02	Koordinasi dan Penyusunan Dokumen RKA-SKPD	Jumlah Dokumen RKA dan DPA				2 Dokumen	2 Dokumen	47,841,684	47,841,684	78,051,684	Semua Kab/Kota, Semua Kecamatan Semua Kelurahan	PENDAPATAN ASLI DAERAH (PAD)		ASN	2 Dokumen	52,625,852	Badan Pengelola Keuangan dan Aset Daerah	
5.02.01.2.01.07	Evaluasi Kinerja Perangkat Daerah	Jumlah Dokumen LAKIP dan Jumlah Dokumen LKPj dan LPPD				3 Dokumen	3 Dokumen	118,896,514	118,896,514	108,879,514	Semua Kab/Kota, Semua Kecamatan Semua Kelurahan	Dana Transfer Umum-Dana Alokasi Umum	5. Optimalisasi kualitas Reformasi Birokrasi	ASN	3 Dokumen	130,786,165	Badan Pengelola Keuangan dan Aset Daerah	
5.02.01.2.02	Administrasi Keuangan Perangkat Daerah	Jumlah Dokumen Laporan	Dokumen		Dokumen	2 Dokumen	2 Dokumen	15,487,953,557	10,525,856,447	8,726,460,890					2 Dokumen	15,712,195,673		
5.02.01.2.02.01	Penyediaan Gaji dan Tunjangan ASN	Jumlah Bulan Gaji ASN dibayar				14 Bulan	14 Bulan	15,264,542,963	10,302,445,853	8,502,727,096	Semua Kab/Kota, Semua Kecamatan Semua Kelurahan	Dana Transfer Umum-Dana Alokasi Umum	5. Optimalisasi kualitas Reformasi Birokrasi	ASN	14 Bulan	15,466,444,020	Badan Pengelola Keuangan dan Aset Daerah	
5.02.01.2.02.05	Koordinasi dan Penyusunan Laporan Keuangan Akhir Tahun SKPD	Jumlah Dokumen Laporan Keuangan Tahunan				1 Dokumen	1 Dokumen	71,535,200	71,535,200	67,528,400	Semua Kab/Kota, Semua Kecamatan Semua Kelurahan	Sisa Lebih Perhitungan Anggaran Tahun Sebelumnya	5. Optimalisasi kualitas Reformasi Birokrasi	ASN	1 Dokumen	78,688,720	Badan Pengelola Keuangan dan Aset Daerah	
5.02.01.2.02.07	Koordinasi dan Penyusunan Laporan Keuangan Bulanan/Triwulanan/Semesteran SKPD	Jumlah Dokumen Laporan Keuangan Semesteran				1 Dokumen	1 Dokumen	151,875,394	151,875,394	156,205,394	Semua Kab/Kota, Semua Kecamatan Semua Kelurahan	Sisa Lebih Perhitungan Anggaran Tahun Sebelumnya	5. Optimalisasi kualitas Reformasi Birokrasi	ASN	1 Dokumen	167,062,933	Badan Pengelola Keuangan dan Aset Daerah	
5.02.01.2.05	Administrasi Kepegawaian Perangkat Daerah	Jumlah Bimbingan Teknis yang diikuti	Kali		Kali	10 Kali	10 Kali	386,374,942	386,374,942	539,227,909					10 Kali	425,012,437		
5.02.01.2.05.02	Pengadaan Pakaian Dinas Beserta Atribut Kelengkapannya	Jumlah Pakaian Dinas Yang Disediakan				153 stel	153 stel	220,000,000	220,000,000	366,852,967	Semua Kab/Kota, Semua Kecamatan Semua Kelurahan	Sisa Lebih Perhitungan Anggaran Tahun Sebelumnya	5. Optimalisasi kualitas Reformasi Birokrasi	0	153 stel	242,000,000	Badan Pengelola Keuangan dan Aset Daerah	
5.02.01.2.05.11	Bimbingan Teknis Implementasi Peraturan Perundang-Undangan	Jumlah Bimbingan Teknis Berkontribusi yang diikuti				12 kali	12 kali	166,374,942	166,374,942	172,374,942	Semua Kab/Kota, Semua Kecamatan Semua Kelurahan	Dana Transfer Umum - Dana Bagi Hasil	5. Optimalisasi kualitas Reformasi Birokrasi	0	12 kali	183,012,437	Badan Pengelola Keuangan dan Aset Daerah	

Penetapan Perubahan Rencana Kerja Pemerintah Daerah (RKPD)
Kabupaten Katingan
Tahun 2022

Kode	Urusan/ Bidang Urusan/ Program/ Kegiatan/ Sub Kegiatan	Indikator Program/ Kegiatan/ Sub Kegiatan	Target Akhir Period e RPJMD	Realisasi Capaian RKPD Tahun 2020	Prakiraan Capaian Target RKPD Tahun 2021	Capaian Kinerja dan Kerangka Pendanaan						Kelompok Sasaran	Prakiraan Maju Rencana Tahun 2023		Perangkat Daerah Penanggung Jawab			
						Target 2022		Pagu Indikatif			Lokasi		Sumber Dana	Prioritas		Target	Pagu Indikatif	
						Semula	Menjadi	RKPD 2022	APBD 2022	RKPD 2022 Perubahan				Nasional				Daerah
5 02 01 2.0 6	Administrasi Umum Perangkat Daerah	Cakupan bulan pelayanan administrasi perkantoran	Bulan		Bulan	12 Bulan	12 Bulan	2,903,321,550	2,880,316,050	3,799,551,863				12 Bulan	3,193,653,705			
5 02 01 2.0 6 01	Penyediaan Komponen Instalasi Listrik/Penerangan Bangunan Kantor	Jumlah Instalasi				12 Bulan	12 Bulan	106,450,076	106,450,076	101,875,076	Semua Kab/Kota, Semua Kecamatan Semua Kelurahan	Dana Transfer Umum - Dana Bagi Hasil		5. Optimalisasi kualitas Reformasi Birokrasi	ASN	12 Bulan	117,095,084	Badan Pengelola Keuangan dan Aset Daerah
5 02 01 2.0 6 02	Penyediaan Peralatan dan Perlengkapan Kantor	Cakupan Bulan Alat Tulis Kantor Yang di sediakan dan Jumlah Penyediaan Peralatan dan Perlengkapan Kantor yang Disediakan				12 Bulan	12 Bulan	697,564,030	725,620,278	1,307,503,335	Semua Kab/Kota, Semua Kecamatan Semua Kelurahan	Dana Transfer Umum - Dana Bagi Hasil		5. Optimalisasi kualitas Reformasi Birokrasi	ASN	12 Bulan	767,320,433	Badan Pengelola Keuangan dan Aset Daerah
5 02 01 2.0 6 03	Penyediaan Peralatan Rumah Tangga	Jumlah Peralatan Rumah Tangga yang Disediakan				15 Buah	15 Buah	41,245,767	83,847,019	142,277,135	Semua Kab/Kota, Semua Kecamatan Semua Kelurahan	Dana Transfer Umum - Dana Bagi Hasil		5. Optimalisasi kualitas Reformasi Birokrasi	ASN	15 Buah	45,370,343	Badan Pengelola Keuangan dan Aset Daerah
5 02 01 2.0 6 04	Penyediaan Bahan Logistik Kantor	Cakupan Bulan Penyediaan Dana Operasional UPTB di Hampalit, UPTB di Pegatan, UPTB di Tumbang Samba dan Cakupan Bulan Penyediaan Makanan dan Minuman				12 Bulan	12 Bulan	623,764,156	623,764,156	582,021,796	Semua Kab/Kota, Semua Kecamatan Semua Kelurahan	Dana Transfer Umum - Dana Bagi Hasil		5. Optimalisasi kualitas Reformasi Birokrasi	ASN	12 Bulan	686,140,572	Badan Pengelola Keuangan dan Aset Daerah
5 02 01 2.0 6 05	Penyediaan Barang Cetak dan Penggandaan	Cakupan Bulan Barang Cetak dan Penggandaan yang Disediakan				12 Bulan	12 Bulan	307,964,621	307,964,621	307,964,621	Semua Kab/Kota, Semua Kecamatan Semua Kelurahan	PENDAPATAN ASLI DAERAH (PAD)		5. Optimalisasi kualitas Reformasi Birokrasi	ASN	12 Bulan	338,761,083	Badan Pengelola Keuangan dan Aset Daerah
5 02 01 2.0 6 06	Penyediaan Bahan Bacaan dan Peraturan Perundang- undangan	Cakupan Bulan Penyediaan Bahan Bacaan dan Peraturan Perundang-Undangan				12 Bulan	12 Bulan	87,844,900	87,844,900	87,844,900	Semua Kab/Kota, Semua Kecamatan Semua Kelurahan	PENDAPATAN ASLI DAERAH (PAD)		5. Optimalisasi kualitas Reformasi Birokrasi	ASN	12 Bulan	96,629,390	Badan Pengelola Keuangan dan Aset Daerah
5 02 01 2.0 6 09	Penyelenggaraan Rapat Koordinasi dan Konsultasi SKPD	Cakupan Bulan Rapat- Rapat Koordinasi ke Dalam Daerah dan Cakupan Bulan Rapat- Rapat Koordinasi ke Luar Daerah				12 Bulan	12 Bulan	1,038,488,000	944,825,000	1,270,065,000	Semua Kab/Kota, Semua Kecamatan Semua Kelurahan	Dana Transfer Umum- Dana Alokasi Umum		5. Optimalisasi kualitas Reformasi Birokrasi	ASN	12 Bulan	1,142,336,800	Badan Pengelola Keuangan dan Aset Daerah
5 02 01 2.0 7	Pengadaan Barang Milik Daerah Penunjang Urusan Pemerintah Daerah	Jumlah penyediaan barang milik daerah	Paket		Paket	2 Paket	2 Paket	537,401,556	11,554,818,125	14,144,747,180						2 Paket	1,626,043,719	

**Penetapan Perubahan Rencana Kerja Pemerintah Daerah (RKPD)
Kabupaten Katingan
Tahun 2022**

Kode	Urusan/ Bidang Urusan/ Program/ Kegiatan/ Sub Kegiatan	Indikator Program/ Kegiatan/ Sub Kegiatan	Target Akhir Period e RPJMD	Realisasi Capaian RKPD Tahun 2020	Prakiraan Capaian Target RKPD Tahun 2021	Capaian Kinerja dan Kerangka Pendanaan									Kelompok Sasaran	Prakiraan Maju Rencana Tahun 2023		Perangkat Daerah Penanggung Jawab
						Target 2022		Pagu Indikatif			Lokasi	Sumber Dana	Prioritas			Target	Pagu Indikatif	
						Semula	Menjadi	RKPD 2022	APBD 2022	RKPD 2022 Perubahan			Nasional	Daerah				
5.02.01.2.07.02	Pengadaan Kendaraan Dinas Operasional atau Lapangan	Jumlah Kendaraan Dinas / Operasional				1 Paket	1 Paket	329,429,831	10,746,846,400	13,894,322,300	Semua Kab/Kota, Semua Kecamatan Semua Kelurahan	PENDAPATAN ASLI DAERAH (PAD)		5. Optimalisasi kualitas Reformasi Birokrasi	ASN	1 Paket	747,274,821	Badan Pengelola Keuangan dan Aset Daerah
5.02.01.2.07.09	Pengadaan Gedung Kantor atau Bangunan Lainnya	null					0 null	0	600,000,000	0		PENDAPATAN ASLI DAERAH (PAD)		5. Optimalisasi kualitas Reformasi Birokrasi	ASN	0 null	650,000,000	Badan Pengelola Keuangan dan Aset Daerah
5.02.01.2.07.10	Pengadaan Sarana dan Prasarana Gedung Kantor atau Bangunan Lainnya	Jumlah Pagar yang dibangun				1 Paket	1 Paket	207,971,725	207,971,725	250,424,880	Semua Kab/Kota, Semua Kecamatan Semua Kelurahan	PENDAPATAN ASLI DAERAH (PAD)		5. Optimalisasi kualitas Reformasi Birokrasi	ASN	1 Paket	228,768,898	Badan Pengelola Keuangan dan Aset Daerah
5.02.01.2.08	Penyediaan Jasa Penunjang Urusan Pemerintahan Daerah	Cakupan bulan pelayanan administrasi perkantoran	Bulan		Bulan	12 Bulan	12 Bulan	1,614,419,400	1,614,419,400	1,225,126,350						12 Bulan	1,700,642,900	
5.02.01.2.08.01	Penyediaan Jasa Surat Menyurat	Jumlah surat yang dikirim/paket pengiriman				20 Paket	20 Paket	44,550,000	44,550,000	44,550,000	Semua Kab/Kota, Semua Kecamatan Semua Kelurahan	PENDAPATAN ASLI DAERAH (PAD)		5. Optimalisasi kualitas Reformasi Birokrasi	ASN	20 Paket	49,005,000	Badan Pengelola Keuangan dan Aset Daerah
5.02.01.2.08.02	Penyediaan Jasa Komunikasi, Sumber Daya Air dan Listrik	Cakupan bulan penyedia jasa komunikasi sumber daya air dan listrik				12 Bulan	12 Bulan	656,029,000	656,029,000	355,110,800	Semua Kab/Kota, Semua Kecamatan Semua Kelurahan	Sisa Lebih Perhitungan Anggaran Tahun Sebelumnya		5. Optimalisasi kualitas Reformasi Birokrasi	ASN	12 Bulan	721,631,900	Badan Pengelola Keuangan dan Aset Daerah
5.02.01.2.08.03	Penyediaan Jasa Peralatan dan Perlengkapan Kantor	Cakupan Bulan Penyediaan Jasa Perbaikan dan Peralatan Kerja				12 Bulan	12 Bulan	161,656,000	161,656,000	97,904,900	Semua Kab/Kota, Semua Kecamatan Semua Kelurahan	Sisa Lebih Perhitungan Anggaran Tahun Sebelumnya		5. Optimalisasi kualitas Reformasi Birokrasi	ASN	12 Bulan	177,821,600	Badan Pengelola Keuangan dan Aset Daerah
5.02.01.2.08.04	Penyediaan Jasa Pelayanan Umum Kantor	Jumlah PHL				55 Orang	55 Orang	752,184,400	752,184,400	727,560,650	Semua Kab/Kota, Semua Kecamatan Semua Kelurahan	Dana Transfer Umum-Dana Alokasi Umum		5. Optimalisasi kualitas Reformasi Birokrasi	ASN	55 Orang	752,184,400	Badan Pengelola Keuangan dan Aset Daerah
5.02.01.2.09	Pemeliharaan Barang Milik Daerah Penunjang Urusan Pemerintahan Daerah	Jumlah BMD yang memperoleh pemeliharaan dan perijinan	Unit		Unit	30 Unit	30 Unit	1,239,910,076	1,404,200,076	1,304,032,707						30 Unit	1,363,901,084	

**Penetapan Perubahan Rencana Kerja Pemerintah Daerah (RKPD)
Kabupaten Katingan
Tahun 2022**

Kode	Urusan/ Bidang Urusan/ Program/ Kegiatan/ Sub Kegiatan	Indikator Program/ Kegiatan/ Sub Kegiatan	Target Akhir Period e RPJMD	Realisasi Capaian RKPD Tahun 2020	Prakiraan Capaian Target RKPD Tahun 2021	Capaian Kinerja dan Kerangka Pendanaan									Kelompok Sasaran	Prakiraan Maju Rencana Tahun 2023		Perangkat Daerah Penanggung Jawab
						Target 2022		Pagu Indikatif			Lokasi	Sumber Dana	Prioritas			Target	Pagu Indikatif	
						Semula	Menjadi	RKPD 2022	APBD 2022	RKPD 2022 Perubahan			Nasional	Daerah				
5.02.01.2.09.02	Penyediaan Jasa Pemeliharaan, Biaya Pemeliharaan, Pajak, dan Perizinan Kendaraan Dinas Operasional atau Lapangan	Jumlah dan Jenis Kendaraan Dinas / Operasional yang Disediakan Jasa Pemeliharaan dan Perizinan				39 Unit	39 Unit	868,553,752	832,843,752	910,244,677	Semua Kab/Kota, Semua Kecamatan Semua Kelurahan	Pendapatan Bagi Hasil (**)		5. Optimalisasi kualitas Reformasi Birokrasi	ASN	39 Unit	955,409,127	Badan Pengelola Keuangan dan Aset Daerah
5.02.01.2.09.09	Pemeliharaan/Rehabilitasi Gedung Kantor dan Bangunan Lainnya	Jumlah Pemeliharaan Berkala Gedung Kantor				1 Paket	1 Paket	371,356,324	571,356,324	393,788,030	Semua Kab/Kota, Semua Kecamatan Semua Kelurahan	Dana Transfer Umum - Dana Alokasi Umum		5. Optimalisasi kualitas Reformasi Birokrasi	ASN	1 Paket	408,491,957	Badan Pengelola Keuangan dan Aset Daerah
5.02.02	PROGRAM PENGELOLAAN KEUANGAN DAERAH	Tingkat Ketepatan waktu penyusun dokumen penganggaran	persen		persen	100 persen	100 persen	256,661,945,483	247,679,809,135	237,130,185,745						100 persen	276,973,199,383	
5.02.02.2.01	Koordinasi dan Penyusunan Rencana Anggaran Daerah	Jumlah Dokumen Perencanaan dan Penganggaran	Dokumen		Dokumen	11 Dokumen	11 Dokumen	1,382,233,842	1,335,262,366	1,585,262,366						11 Dokumen	1,382,233,842	
5.02.02.2.01.01	Koordinasi dan Penyusunan KUA dan PPAS	Jumlah Dokumen KUA dan PPAS Murni				2 Dokumen	2 Dokumen	177,994,720	177,994,720	165,629,744	Semua Kab/Kota, Semua Kecamatan Semua Kelurahan	PENDAPATAN ASLI DAERAH (PAD)		5. Optimalisasi kualitas Reformasi Birokrasi	ASN	2 Dokumen	177,994,720	Badan Pengelola Keuangan dan Aset Daerah
5.02.02.2.01.02	Koordinasi dan Penyusunan Perubahan KUA dan Perubahan PPAS	Jumlah Dokumen KUA PPAS Perubahan				2 Dokumen	2 Dokumen	115,826,700	102,527,700	100,002,700	Semua Kab/Kota, Semua Kecamatan Semua Kelurahan	PENDAPATAN ASLI DAERAH (PAD)		5. Optimalisasi kualitas Reformasi Birokrasi	ASN	2 Dokumen	115,826,700	Badan Pengelola Keuangan dan Aset Daerah
5.02.02.2.01.03	Koordinasi, Penyusunan dan Verifikasi RKA-SKPD	Jumlah dokumen RKA SOPD yang diverifikasi				48 SOPD	48 SOPD	19,206,294	19,206,294	0	Semua Kab/Kota, Semua Kecamatan Semua Kelurahan	PENDAPATAN ASLI DAERAH (PAD)		5. Optimalisasi kualitas Reformasi Birokrasi	ASN	48 SOPD	19,206,294	Badan Pengelola Keuangan dan Aset Daerah
5.02.02.2.01.07	Koordinasi dan Penyusunan Peraturan Daerah tentang APBD dan Peraturan Kepala Daerah tentang Penjabaran APBD	Jumlah Dokumen Peraturan Daerah dan Peraturan Bupati tentang APBD				2 Dokumen	2 Dokumen	251,121,200	214,742,000	264,742,000	Semua Kab/Kota, Semua Kecamatan Semua Kelurahan	PENDAPATAN ASLI DAERAH (PAD)		5. Optimalisasi kualitas Reformasi Birokrasi	ASN	2 Dokumen	251,121,200	Badan Pengelola Keuangan dan Aset Daerah
5.02.02.2.01.08	Koordinasi dan Penyusunan Peraturan Daerah tentang Perubahan APBD dan Peraturan Kepala Daerah tentang Penjabaran Perubahan APBD	Jumlah Dokumen Peraturan Daerah dan Peraturan Bupati tentang Perubahan APBD				2 Dokumen	2 Dokumen	289,876,560	253,931,560	312,378,480	Semua Kab/Kota, Semua Kecamatan Semua Kelurahan	PENDAPATAN ASLI DAERAH (PAD)		5. Optimalisasi kualitas Reformasi Birokrasi	ASN	2 Dokumen	289,876,560	Badan Pengelola Keuangan dan Aset Daerah

**Penetapan Perubahan Rencana Kerja Pemerintah Daerah (RKPD)
Kabupaten Katingan
Tahun 2022**

Kode	Urusan/ Bidang Urusan/ Program/ Kegiatan/ Sub Kegiatan	Indikator Program/ Kegiatan/ Sub Kegiatan	Target Akhir Periode RPJMD	Realisasi Capaian RKPD Tahun 2020	Prakiraan Capaian Target RKPD Tahun 2021	Capaian Kinerja dan Kerangka Pendanaan						Kelompok Sasaran	Prakiraan Maju Rencana Tahun 2023		Perangkat Daerah Penanggung Jawab			
						Target 2022		Pagu Indikatif			Lokasi		Sumber Dana	Prioritas		Target	Pagu Indikatif	
						Semula	Menjadi	RKPD 2022	APBD 2022	RKPD 2022 Perubahan				Nasional				Daerah
5.02.02.2.01.09	Koordinasi dan Penyusunan Regulasi serta Kebijakan Bidang Anggaran	Jumlah rapat koordinasi dan penyusunan regulasi kebijakan APBD				20 Kali Rapat	20 Kali Rapat	528,208,368	566,860,092	742,509,442	Semua Kab/Kota, Semua Kecamatan Semua Kelurahan	PENDAPATAN ASLI DAERAH (PAD)	5. Optimalisasi kualitas Reformasi Birokrasi	ASN	20 Kali Rapat	528,208,368	Badan Pengelola Keuangan dan Aset Daerah	
5.02.02.2.02	Koordinasi dan Pengelolaan Perbendaharaan Daerah	Jumlah Dokumen Laporan Perbendaharaan dan Kasda	Dokumen		Dokumen	5 Dokumen	5 Dokumen	1,267,998,642	1,095,242,642	1,441,588,642					5 Dokumen	1,454,278,355		
5.02.02.2.02.01	Koordinasi dan Pengelolaan Kas Daerah	Jumlah Dokumen Laporan pengelolaan kas				1 Dokumen	1 Dokumen	536,474,337	470,584,337	544,960,700	Semua Kab/Kota, Semua Kecamatan Semua Kelurahan	Sisa Lebih Perhitungan Anggaran Tahun Sebelumnya	5. Optimalisasi kualitas Reformasi Birokrasi	0	1 Dokumen	647,981,620	Badan Pengelola Keuangan dan Aset Daerah	
5.02.02.2.02.03	Penyiapan, Pelaksanaan Pengendalian dan Penerbitan Anggaran Kas dan SPD	Jumlah Dokumen Laporan SPD				1 Dokumen	1 Dokumen	159,883,875	141,983,875	146,603,875	Semua Kab/Kota, Semua Kecamatan Semua Kelurahan	Sisa Lebih Perhitungan Anggaran Tahun Sebelumnya	5. Optimalisasi kualitas Reformasi Birokrasi	0	1 Dokumen	175,872,263	Badan Pengelola Keuangan dan Aset Daerah	
5.02.02.2.02.07	Koordinasi dan Penyusunan Laporan Realisasi Penerimaan dan Pengeluaran Kas Daerah, Laporan Aliran Kas, dan Pelaksanaan Pemungutan/Pemotongan dan Penyetoran Perhitungan Fihak Ketiga (PFK)	Jumlah Dokumen Laporan Pajak				1 Dokumen	1 Dokumen	241,510,384	221,710,384	340,735,899	Semua Kab/Kota, Semua Kecamatan Semua Kelurahan	Sisa Lebih Perhitungan Anggaran Tahun Sebelumnya	5. Optimalisasi kualitas Reformasi Birokrasi	0	1 Dokumen	267,281,422	Badan Pengelola Keuangan dan Aset Daerah	
5.02.02.2.02.10	Penyusunan Petunjuk Teknis Administrasi Keuangan yang Berkaitan dengan Penerimaan dan Pengeluaran Kas serta Penatausahaan dan Pertanggungjawaban Sub Kegiatan	Jumlah Dokumen Laporan Perbendaharaan dan Kasda				1 Dokumen	1 Dokumen	50,544,499	37,794,499	37,794,499	Semua Kab/Kota, Semua Kecamatan Semua Kelurahan	Pendapatan Bagi Hasil (**)	5. Optimalisasi kualitas Reformasi Birokrasi	0	1 Dokumen	55,598,949	Badan Pengelola Keuangan dan Aset Daerah	
5.02.02.2.02.11	Pembinaan Penatausahaan Keuangan Pemerintah Kabupaten/Kota	Jumlah Dokumen Laporan SP2D				1 Dokumen	1 Dokumen	279,585,547	223,169,547	371,493,669	Semua Kab/Kota, Semua Kecamatan Semua Kelurahan	Pendapatan Bagi Hasil (**)	5. Optimalisasi kualitas Reformasi Birokrasi	0	1 Dokumen	307,544,101	Badan Pengelola Keuangan dan Aset Daerah	
5.02.02.2.03	Koordinasi dan Pelaksanaan Akuntansi dan Pelaporan Keuangan Daerah	Jumlah Dokumen Laporan Keuangan	Dokumen		Dokumen	8 Dokumen	8 Dokumen	1,073,513,896	956,274,118	1,005,811,781					8 Dokumen	1,181,951,814		

**Penetapan Perubahan Rencana Kerja Pemerintah Daerah (RKPD)
Kabupaten Katingan
Tahun 2022**

Kode	Urusan/ Bidang Urusan/ Program/ Kegiatan/ Sub Kegiatan	Indikator Program/ Kegiatan/ Sub Kegiatan	Target Akhir Period e RPJMD	Realisasi Capaian RKPD Tahun 2020	Prakiraan Capaian Target RKPD Tahun 2021	Capaian Kinerja dan Kerangka Pendanaan									Kelompok Sasaran	Prakiraan Maju Rencana Tahun 2023		Perangkat Daerah Penanggung Jawab
						Target 2022		Pagu Indikatif			Lokasi	Sumber Dana	Prioritas			Target	Pagu Indikatif	
						Semula	Menjadi	RKPD 2022	APBD 2022	RKPD 2022 Perubahan			Nasional	Daerah				
5 02 02 2.0 3 02	Rekonsiliasi dan Verifikasi Aset, Kewajiban, Ekuitas, Pendapatan, Belanja, Pembiayaan, Pendapatan-LO dan Beban	Jumlah laporan hasil rekonsiliasi				12 Laporan	12 Laporan	166,229,372	166,229,372	147,611,122	Semua Kab/Kota, Semua Kecamatan Semua Kelurahan	Pendapatan Bagi Hasil (**)		5. Optimalisasi kualitas Reformasi Birokrasi	0	12 Laporan	186,169,232	Badan Pengelola Keuangan dan Aset Daerah
5 02 02 2.0 3 03	Koordinasi Penyusunan Laporan Pertanggungjawab an Pelaksanaan APBD Bulanan, Triwulanan dan Semesteran	Jumlah Laporan				12 Laporan	12 Laporan	374,878,640	344,018,640	402,230,412	Semua Kab/Kota, Semua Kecamatan Semua Kelurahan	Pendapatan Bagi Hasil (**)		5. Optimalisasi kualitas Reformasi Birokrasi	0	12 Laporan	389,492,879	Badan Pengelola Keuangan dan Aset Daerah
5 02 02 2.0 3 05	Koordinasi dan Penyusunan Rancangan Peraturan Daerah tentang Pertanggungjawab an Pelaksanaan APBD Provinsi dan Rancangan Peraturan Kepala Daerah tentang Penjabaran Pertanggungjawab an Pelaksanaan APBD Kabupaten/Kota	Jumlah Laporan				4 Peraturan	4 Peraturan	244,364,832	199,804,832	196,138,832	Semua Kab/Kota, Semua Kecamatan Semua Kelurahan	PENDAPATAN ASLI DAERAH (PAD)		5. Optimalisasi kualitas Reformasi Birokrasi	0	4 Peraturan	275,546,328	Badan Pengelola Keuangan dan Aset Daerah
5 02 02 2.0 3 07	Koordinasi, Sinkronisasi, dan Penyelesaian Tuntutan Perbendaharaan dan Tuntutan Kerugian Daerah	dokumen/ laporan				1 Dokumen	1 Dokumen	90,042,421	66,042,643	15,900,219	Semua Kab/Kota, Semua Kecamatan Semua Kelurahan	PENDAPATAN ASLI DAERAH (PAD)		5. Optimalisasi kualitas Reformasi Birokrasi	0	1 Dokumen	108,745,048	Badan Pengelola Keuangan dan Aset Daerah
5 02 02 2.0 3 09	Penyusunan Kebijakan dan Panduan Teknis Operasional Penyelenggaraan Akuntansi Pemerintah Daerah	Jumlah Perbup Kebijakan akuntansi				1 Dokumen	1 Dokumen	74,249,731	56,429,731	120,182,296	Semua Kab/Kota, Semua Kecamatan Semua Kelurahan	PENDAPATAN ASLI DAERAH (PAD)		5. Optimalisasi kualitas Reformasi Birokrasi	0	1 Dokumen	80,749,672	Badan Pengelola Keuangan dan Aset Daerah
5 02 02 2.0 3 11	Pembinaan Akuntansi, Pelaporan dan Pertanggungjawab an Pemerintah Kabupaten/Kota	Jumlah Kegiatan Sosialisasi/ Bimtek				2 kali	2 kali	123,748,900	123,748,900	123,748,900	Semua Kab/Kota, Semua Kecamatan Semua Kelurahan	PENDAPATAN ASLI DAERAH (PAD)		5. Optimalisasi kualitas Reformasi Birokrasi	0	2 kali	141,248,655	Badan Pengelola Keuangan dan Aset Daerah
5 02 02 2.0 4	Penunjang Urusan Kewenangan Pengelolaan Keuangan Daerah	Jumlah Bulan Pengelolaan Keuangan Daerah	Bulan		Bulan	12 Bulan	12 Bulan	252,661,558,300	244,016,389,206	232,770,419,816						12 Bulan	272,650,000,000	

Penetapan Perubahan Rencana Kerja Pemerintah Daerah (RKPD)
Kabupaten Katingan
Tahun 2022

Kode	Urusan/ Bidang Urusan/ Program/ Kegiatan/ Sub Kegiatan	Indikator Program/ Kegiatan/ Sub Kegiatan	Target Akhir Periode RPJMD	Realisasi Capaian RKPD Tahun 2020	Prakiraan Capaian Target RKPD Tahun 2021	Capaian Kinerja dan Kerangka Pendanaan						Kelompok Sasaran	Prakiraan Maju Rencana Tahun 2023		Perangkat Daerah Penanggung Jawab			
						Target 2022		Pagu Indikatif			Lokasi		Sumber Dana	Prioritas		Target	Pagu Indikatif	
						Semula	Menjadi	RKPD 2022	APBD 2022	RKPD 2022 Perubahan				Nasional				Daerah
5.02.02.2.04.07	Penyusunan Kebijakan dan Alokasi Subsidi	Jumlah bulan peyaluran Subsidi				12 Bulan	12 Bulan	1,350,000,000	14,617,574,376	15,103,325,552	Semua Kab/Kota, Semua Kecamatan, Semua Kelurahan	PENDAPATAN ASLI DAERAH (PAD) Pendapatan Bagi Hasil Sisa Lebih Perhitungan Anggaran Tahun Sebelumnya	0	5. Optimalisasi kualitas Reformasi Birokrasi	12 Bulan	1,650,000,000	Badan Pengelola Keuangan dan Aset Daerah	
5.02.02.2.04.08	Analisis Perencanaan dan Penyaluran Bantuan Keuangan	Cakupan Bulan Penyediaan Dana penyaluran bantuan keuangan				12 Bulan	12 Bulan	239,384,222,300	202,931,827,100	203,131,827,100	Semua Kab/Kota, Semua Kecamatan, Semua Kelurahan	Dana Transfer Umum-Dana Alokasi Umum	0	5. Optimalisasi kualitas Reformasi Birokrasi	12 Bulan	253,000,000,000	Badan Pengelola Keuangan dan Aset Daerah	
5.02.02.2.04.09	Pengelolaan Dana Darurat dan Mendesak	Cakupan Bulan Penyediaan Belanja Tidak Terduga				12 Bulan	12 Bulan	7,927,336,000	23,966,987,730	12,035,267,164	Semua Kab/Kota, Semua Kecamatan, Semua Kelurahan	Sisa Lebih Perhitungan Anggaran Tahun Sebelumnya	0	5. Optimalisasi kualitas Reformasi Birokrasi	12 Bulan	15,000,000,000	Badan Pengelola Keuangan dan Aset Daerah	
5.02.02.2.04.10	Pengelolaan Dana Bagi Hasil Kabupaten/Kota	Cakupan Bulan Penyediaan Dana Bagi Hasil				12 Bulan	12 Bulan	4,000,000,000	2,500,000,000	2,500,000,000	Semua Kab/Kota, Semua Kecamatan, Semua Kelurahan		0	5. Optimalisasi kualitas Reformasi Birokrasi	12 Bulan	3,000,000,000	Badan Pengelola Keuangan dan Aset Daerah	
5.02.02.2.05	Pengelolaan Data dan Implementasi Sistem Informasi Pemerintah Daerah Lingkup Keuangan Daerah	Jumlah Sistem Informasi Keuangan	Sistem		Sistem	2 Sistem	2 Sistem	276,640,803	276,640,803	327,103,140					2 Sistem	304,735,372		
5.02.02.2.05.02	Implementasi dan Pemeliharaan Sistem Informasi Pemerintah Daerah Bidang Keuangan Daerah	pemeliharaan dan pengadaan				12 Bulan	12 Bulan	202,243,140	202,243,140	235,303,140	Semua Kab/Kota, Semua Kecamatan, Semua Kelurahan	Dana Transfer Umum-Dana Alokasi Umum	0	5. Optimalisasi kualitas Reformasi Birokrasi	12 Bulan	217,186,060	Badan Pengelola Keuangan dan Aset Daerah	
5.02.02.2.05.03	Pembinaan Sistem Informasi Pemerintah Daerah Bidang Keuangan Daerah Pemerintah Kabupaten/Kota	sosialisasi/ kegiatan				2 kali	2 kali	74,397,663	74,397,663	91,800,000	Semua Kab/Kota, Semua Kecamatan, Semua Kelurahan	Pendapatan Bagi Hasil (**)	0	5. Optimalisasi kualitas Reformasi Birokrasi	2 kali	87,549,312	Badan Pengelola Keuangan dan Aset Daerah	
5.02.03	PROGRAM PENGELOLAAN BARANG MILIK DAERAH	Cakupan Pengelolaan Aset Daerah	persen		persen	100 persen	100 persen	734,222,523	1,418,117,456	1,711,252,456					100 persen	1,368,340,016		
5.02.03.2.01	Pengelolaan Barang Milik Daerah	Jumlah Dokumen Laporan Pengelolaan BMD	Dokumen		Dokumen	5 Dokumen	5 Dokumen	734,222,523	1,418,117,456	1,711,252,456					5 Dokumen	1,368,340,016		

**Penetapan Perubahan Rencana Kerja Pemerintah Daerah (RKPD)
Kabupaten Katingan
Tahun 2022**

Kode	Urusan/ Bidang Urusan/ Program/ Kegiatan/ Sub Kegiatan	Indikator Program/ Kegiatan/ Sub Kegiatan	Target Akhir Period e RPJMD	Realisasi Capaian RKPD Tahun 2020	Prakiraan Capaian Target RKPD Tahun 2021	Capaian Kinerja dan Kerangka Pendanaan							Kelompok Sasaran	Prakiraan Maju Rencana Tahun 2023		Perangkat Daerah Penanggung Jawab		
						Target 2022		Pagu Indikatif			Lokasi	Sumber Dana		Prioritas			Target	Pagu Indikatif
						Semula	Menjadi	RKPD 2022	APBD 2022	RKPD 2022 Perubahan				Nasional	Daerah			
5 02 03 2.0 1 01	Penyusunan Standar Harga	Jumlah Dokumen Standar Satuan Harga Daerah				2 Dokumen	2 Dokumen	143,431,000	104,191,000	104,191,000	Semua Kab/Kota, Semua Kecamatan, Semua Kelurahan		5. Optimalisasi kualitas Reformasi Birokrasi	0	2 Dokumen	158,863,021	Badan Pengelola Keuangan dan Aset Daerah	
5 02 03 2.0 1 03	Penyusunan Perencanaan Kebutuhan Barang Milik Daerah	Jumlah Dokumen Rencana Kebutuhan Barang Milik Daerah				2 Laporan	2 Laporan	41,630,000	140,790,000	532,711,000	Semua Kab/Kota, Semua Kecamatan, Semua Kelurahan	Dana Transfer Umum - Dana Bagi Hasil	5. Optimalisasi kualitas Reformasi Birokrasi	0	2 Laporan	54,114,232	Badan Pengelola Keuangan dan Aset Daerah	
5 02 03 2.0 1 06	Inventarisasi Barang Milik Daerah	Jumlah Laporan Barang Milik Daerah (KIB Kabupaten)				12 Laporan	12 Laporan	178,934,000	179,014,000	179,014,000	Semua Kab/Kota, Semua Kecamatan, Semua Kelurahan		5. Optimalisasi kualitas Reformasi Birokrasi	0	12 Laporan	188,016,067	Badan Pengelola Keuangan dan Aset Daerah	
5 02 03 2.0 1 10	Optimalisasi Penggunaan, Pemanfaatan, Pemindahtangan an, Pemusnahan, dan Penghapusan Barang Milik Daerah	Jumlah Dokumen Penilaian dan Lelang Barang Milik Daerah				2 Dokumen	2 Dokumen	276,895,600	856,086,456	757,300,456	Semua Kab/Kota, Semua Kecamatan, Semua Kelurahan	Dana Transfer Umum - Dana Bagi Hasil	5. Optimalisasi kualitas Reformasi Birokrasi	0	2 Dokumen	856,086,456	Badan Pengelola Keuangan dan Aset Daerah	
5 02 03 2.0 1 11	Rekonsiliasi dalam rangka Penyusunan Laporan Barang Milik Daerah	Jumlah Dokumen Rekonsiliasi Aset PD				12 Laporan	12 Laporan	93,331,923	138,036,000	138,036,000	Semua Kab/Kota, Semua Kecamatan, Semua Kelurahan		5. Optimalisasi kualitas Reformasi Birokrasi	0	12 Laporan	111,260,240	Badan Pengelola Keuangan dan Aset Daerah	
5 02 04	PROGRAM PENGELOLAAN PENDAPATAN DAERAH	Persentase Laporan Penerimaan Pajak dan Retribusi Daerah yang tepat waktu	persen		persen	100 persen	100 persen	2,425,140,795	0	0					100 persen	2,757,886,407		
5 02 04 2.0 1	Kegiatan Pengelolaan pendapatan Daerah	Jumlah Dokumen Laporan Penerimaan PAD	Dokumen		Dokumen	12 Dokumen	12 Dokumen	2,425,140,795	0	0					12 Dokumen	2,757,886,407		
5 02 04 2.0 1 01	Perencanaan pengelolaan pajak daerah	Prosentase peningkatan penerimaan pajak/retribusi, dan prosentase penurunan piutang pajak/retribusi				53357 OP	53357 OP	217,619,844	0	0	Semua Kab/Kota, Semua Kecamatan, Semua Kelurahan		5. Optimalisasi kualitas Reformasi Birokrasi	0	53357 OP	235,320,287	Badan Pengelola Keuangan dan Aset Daerah	
5 02 04 2.0 1 02	Analisa dan Pengembangan Pajak Daerah, serta Penyusunan Kebijakan Pajak Daerah.	Jumlah Dokumen Pembukuan dan Laporan Penerimaan Pajak,Retribusi selain PBB P2 dan BPHTB				12 Laporan	12 Laporan	549,708,167	0	0	Semua Kab/Kota, Semua Kecamatan, Semua Kelurahan		5. Optimalisasi kualitas Reformasi Birokrasi	0	12 Laporan	582,609,235	Badan Pengelola Keuangan dan Aset Daerah	

**Penetapan Perubahan Rencana Kerja Pemerintah Daerah (RKPD)
Kabupaten Katingan
Tahun 2022**

Kode	Urusan/ Bidang Urusan/ Program/ Kegiatan/ Sub Kegiatan	Indikator Program/ Kegiatan/ Sub Kegiatan	Target Akhir Period e RPJMD	Realisasi Capaian RKPD Tahun 2020	Prakiraan Capaian Target RKPD Tahun 2021	Capaian Kinerja dan Kerangka Pendanaan								Kelompok Sasaran	Prakiraan Maju Rencana Tahun 2023		Perangkat Daerah Penanggung Jawab	
						Target 2022		Pagu Indikatif			Lokasi	Sumber Dana	Prioritas		Target	Pagu Indikatif		
						Semula	Menjadi	RKPD 2022	APBD 2022	RKPD 2022 Perubahan			Nasional					Daerah
5.02.04.2.01.03	Penyuluhan dan Penyebarluasan Kebijakan Pajak Daerah	Sosialisasi dan Penyuluhan				2 kali	2 kali	176,933,572	0	0	Semua Kab/Kota, Semua Kecamatan, Semua Kelurahan		5. Optimalisasi kualitas Reformasi Birokrasi	0	2 kali	174,626,992	Badan Pengelola Keuangan dan Aset Daerah	
5.02.04.2.01.04	Penyediaan Sarana dan Prasarana Pengelolaan Pajak Daerah	Jumlah Aparatur dan Wajib Pajak yang mengikuti Pembinaan dan Penyuluhan Subjek PBB dan BPHTB				600 WP	600 WP	260,854,503	0	0	Semua Kab/Kota, Semua Kecamatan, Semua Kelurahan		5. Optimalisasi kualitas Reformasi Birokrasi	0	600 WP	315,633,948	Badan Pengelola Keuangan dan Aset Daerah	
5.02.04.2.01.05	Pendataan dan Pendaftaran Objek Pajak Daerah	Jumlah Dokumen				13 Dokumen	13 Dokumen	320,984,438	0	0	Semua Kab/Kota, Semua Kecamatan, Semua Kelurahan		5. Optimalisasi kualitas Reformasi Birokrasi	0	13 Dokumen	388,391,169	Badan Pengelola Keuangan dan Aset Daerah	
5.02.04.2.01.06	Pengolahan, Pemeliharaan, dan Pelaporan Basis Data Pajak Daerah	Jumlah Pengelolaan Sistem Informasi PBB dan BPHTB				4 Buah	4 Buah	331,698,666	0	0	Semua Kab/Kota, Semua Kecamatan, Semua Kelurahan		5. Optimalisasi kualitas Reformasi Birokrasi	0	4 Buah	367,273,839	Badan Pengelola Keuangan dan Aset Daerah	
5.02.04.2.01.07	Penilaian Pajak Bumi dan Bangunan Perdesaan dan Perkotaan (PBBP2) serta Bea Perolehan Hak atas Tanah dan Bangunan (BPHTB)	penilaian subjek pajak				100 %	100 %	199,400,000	0	0	Semua Kab/Kota, Semua Kecamatan, Semua Kelurahan		5. Optimalisasi kualitas Reformasi Birokrasi	0	100 %	241,274,000	Badan Pengelola Keuangan dan Aset Daerah	
5.02.04.2.01.08	Penetapan Wajib Pajak Daerah	Jumlah Dokumen Hasil Penetapan Pajak dan Retribusi Daerah				52161 Dokumen	52161 Dokumen	71,425,200	0	0	Semua Kab/Kota, Semua Kecamatan, Semua Kelurahan		5. Optimalisasi kualitas Reformasi Birokrasi	0	52161 Dokumen	78,567,720	Badan Pengelola Keuangan dan Aset Daerah	
5.02.04.2.01.09	Pelayanan dan Konsultasi Pajak Daerah	Jumlah Dokumen Pembukuan dan Laporan Penerimaan PBB dan BPHTB				12 Laporan	12 Laporan	87,521,478	0	0	Semua Kab/Kota, Semua Kecamatan, Semua Kelurahan		5. Optimalisasi kualitas Reformasi Birokrasi	0	12 Laporan	96,273,625	Badan Pengelola Keuangan dan Aset Daerah	
5.02.04.2.01.11	Penagihan Pajak Daerah	Jumlah tagihan pajak daerah				300 WP	300 WP	89,265,000	0	0	Semua Kab/Kota, Semua Kecamatan, Semua Kelurahan		5. Optimalisasi kualitas Reformasi Birokrasi	0	300 WP	81,150,000	Badan Pengelola Keuangan dan Aset Daerah	
5.02.04.2.01.12	Penyelesaian Keberatan Pajak Daerah	Jumlah penyelesaian pajak daerah				300 WP	300 WP	10,000,000	0	0	Semua Kab/Kota, Semua Kecamatan, Semua Kelurahan		5. Optimalisasi kualitas Reformasi Birokrasi	0	300 WP	65,340,000	Badan Pengelola Keuangan dan Aset Daerah	

Penetapan Perubahan Rencana Kerja Pemerintah Daerah (RKPD)
Kabupaten Katingan
Tahun 2022

Kode	Urusan/ Bidang Urusan/ Program/ Kegiatan/ Sub Kegiatan	Indikator Program/ Kegiatan/ Sub Kegiatan	Target Akhir Periode RPJMD	Realisasi Capaian RKPD Tahun 2020	Prakiraan Capaian Target RKPD Tahun 2021	Capaian Kinerja dan Kerangka Pendanaan							Kelompok Sasaran	Prakiraan Maju Rencana Tahun 2023		Perangkat Daerah Penanggung Jawab			
						Target 2022		Pagu Indikatif			Lokasi	Sumber Dana		Prioritas			Target	Pagu Indikatif	
						Semula	Menjadi	RKPD 2022	APBD 2022	RKPD 2022 Perubahan				Nasional	Daerah				
5 02 04 2.0 1 13	Pengendalian, Pemeriksaan dan Pengawasan Pajak Daerah	Jumlah Kesadaran Subjek Pajak dan Retribusi Daerah				300 WP	300 WP	52,589,927	0	0	Semua Kab/Kota, Semua Kecamatan, Semua Kelurahan		5. Optimalisasi kualitas Reformasi Birokrasi	0	300 WP	70,976,899	Badan Pengelola Keuangan dan Aset Daerah		
5 02 04 2.0 1 14	Pembinaan dan Pengawasan Pengelolaan Retribusi Daerah	cakupan pembinaan dan Pengawasan Pengelolaan Retribusi Daerah				1 Kegiatan	1 Kegiatan	57,140,000	0	0	Semua Kab/Kota, Semua Kecamatan, Semua Kelurahan		5. Optimalisasi kualitas Reformasi Birokrasi	0	1 Kegiatan	60,448,693	Badan Pengelola Keuangan dan Aset Daerah		
5	UNSUR PENUNJANG URUSAN PEMERINTAHAN																		
5 02	KEUANGAN																		
5 02 01	PROGRAM PENUNJANG URUSAN PEMERINTAHAN DAERAH KABUPATEN/KOTA	Pertumbuhan Realisasi PAD (%)	%	%		8 %		0	1,750,000,000	4,551,639,878					8 %	8,369,615,483			
5 02 01 2.0 1	Perencanaan, Penganggaran, dan Evaluasi Kinerja Perangkat Daerah	Tercapainya Target PAD	%	%		8 %		0	0	128,631,198					8 %	249,845,464			
5 02 01 2.0 1 01	Penyusunan Dokumen Perencanaan Perangkat Daerah	Jumlah Dokumen Renja				2 Dokumen		0	0	72,240,000		Semua Kab/Kota, Semua Kecamatan, Semua Kelurahan	Dana Transfer Umum-Dana Alokasi Umum Dana Transfer Khusus - Dana Alokasi Khusus Fisik	Memperkuat Infrastruktur Untuk Mendukung Pengembangan Ekonomi Dan Pelayanan Dasar	5. Optimalisasi kualitas Reformasi Birokrasi	0	2 Dokumen	83,107,266	Badan Pendapatan Daerah
5 02 01 2.0 1 02	Koordinasi dan Penyusunan Dokumen RKA-SKPD	Jumlah Dokumen RKA dan DPA				2 Dokumen		0	0	43,791,198		Semua Kab/Kota, Semua Kecamatan, Semua Kelurahan	Dana Transfer Umum-Dana Alokasi Umum	Memperkuat Infrastruktur Untuk Mendukung Pengembangan Ekonomi Dan Pelayanan Dasar	5. Optimalisasi kualitas Reformasi Birokrasi	0	2 Dokumen	47,841,684	Badan Pendapatan Daerah
5 02 01 2.0 1 07	Evaluasi Kinerja Perangkat Daerah	Jumlah Dokumen LAKIP				1 Dokumen		0	0	12,600,000		Semua Kab/Kota, Semua Kecamatan, Semua Kelurahan	Dana Transfer Umum-Dana Alokasi Umum	Memperkuat Infrastruktur Untuk Mendukung Pengembangan Ekonomi Dan Pelayanan Dasar	5. Optimalisasi kualitas Reformasi Birokrasi	0	1 Dokumen	118,896,514	Badan Pendapatan Daerah
5 02 01 2.0 2	Administrasi Keuangan Perangkat Daerah							0	1,750,000,000	1,449,680,520							2,850,000,000		

**Penetapan Perubahan Rencana Kerja Pemerintah Daerah (RKPD)
Kabupaten Katingan
Tahun 2022**

Kode	Urusan/ Bidang Urusan/ Program/ Kegiatan/ Sub Kegiatan	Indikator Program/ Kegiatan/ Sub Kegiatan	Target Akhir Period e RPJMD	Realisasi Capaian RKPD Tahun 2020	Prakiraan Capaian Target RKPD Tahun 2021	Capaian Kinerja dan Kerangka Pendanaan								Kelompok Sasaran	Prakiraan Maju Rencana Tahun 2023		Perangkat Daerah Penanggung Jawab	
						Target 2022		Pagu Indikatif			Lokasi	Sumber Dana	Prioritas		Target	Pagu Indikatif		
						Semula	Menjadi	RKPD 2022	APBD 2022	RKPD 2022 Perubahan			Nasional					Daerah
5.02.01.2.02.01	Penyediaan Gaji dan Tunjangan ASN							0	1,750,000,000	1,374,160,520		Dana Transfer Umum-Dana Alokasi Umum				1,750,000,000	Badan Pendapatan Daerah	
5.02.01.2.02.05	Koordinasi dan Penyusunan Laporan Keuangan Akhir Tahun SKPD	Koordinasi dan Penyusunan Laporan Keuangan Akhir Tahun SKPD					6 Bulan	0	0	6,880,000		Semua Kab/Kota, Semua Kecamatan, Semua Kelurahan Dana Transfer Umum-Dana Alokasi Umum Dana Transfer Khusus - Dana Alokasi Khusus Fisik		5. Optimalisasi kualitas Reformasi Birokrasi	6 Bulan	1,000,000,000	Badan Pendapatan Daerah	
5.02.01.2.02.07	Koordinasi dan Penyusunan Laporan Keuangan Bulanan/Triwulanan/Semesteran SKPD	Jumlah Laporan Keuangan Semesteran					1 Dokumen	0	0	68,640,000		Dana Transfer Umum-Dana Alokasi Umum Dana Transfer Khusus - Dana Alokasi Khusus Fisik		5. Optimalisasi kualitas Reformasi Birokrasi	1 Dokumen	100,000,000	Badan Pendapatan Daerah	
5.02.01.2.02.05	Administrasi Kepegawaian Perangkat Daerah							0	0	229,598,835						386,000,000		
5.02.01.2.02.05	Pengadaan Pakaian Dinas Beserta Atribut Kelengkapannya	Jumlah Pakaian Dinas Yang Disediakan					153 Stel	0	0	117,068,115		Semua Kab/Kota, Semua Kecamatan, Semua Kelurahan Dana Transfer Umum-Dana Alokasi Umum Dana Transfer Khusus - Dana Alokasi Khusus Fisik		5. Optimalisasi kualitas Reformasi Birokrasi	153 Stel	220,000,000	Badan Pendapatan Daerah	

**Penetapan Perubahan Rencana Kerja Pemerintah Daerah (RKPD)
Kabupaten Katingan
Tahun 2022**

Kode	Urusan/ Bidang Urusan/ Program/ Kegiatan/ Sub Kegiatan	Indikator Program/ Kegiatan/ Sub Kegiatan	Target Akhir Period e RPJMD	Realisasi Capaian RKPD Tahun 2020	Prakiraan Capaian Target RKPD Tahun 2021	Capaian Kinerja dan Kerangka Pendanaan									Kelompok Sasaran	Prakiraan Maju Rencana Tahun 2023		Perangkat Daerah Penanggung Jawab
						Target 2022		Pagu Indikatif			Lokasi	Sumber Dana	Prioritas			Target	Pagu Indikatif	
						Semula	Menjadi	RKPD 2022	APBD 2022	RKPD 2022 Perubahan			Nasional	Daerah				
5.02.01.2.05.11	Bimbingan Teknis Implementasi Peraturan Perundang-Undangan	Jumlah Bimbingan Teknis Berkontribusi yang diikuti					12 Kali	0	0	112,530,720	Semua Kab/Kota, Semua Kecamatan, Semua Kelurahan	Dana Transfer Umum-Dana Alokasi Umum Dana Transfer Khusus - Dana Alokasi Khusus Fisik		5. Optimalisasi kualitas Reformasi Birokrasi	12 Kali	166,000,000	Badan Pendapatan Daerah	
5.02.01.2.06	Administrasi Umum Perangkat Daerah							0	0	1,275,438,958						1,943,749,618		
5.02.01.2.06.01	Penyediaan Komponen Instalasi Listrik/Penerangan Bangunan Kantor	Jumlah Instalasi					12 Bulan	0	0	42,935,448	Semua Kab/Kota, Semua Kecamatan, Semua Kelurahan	Dana Transfer Umum-Dana Alokasi Umum Dana Transfer Khusus - Dana Alokasi Khusus Fisik		5. Optimalisasi kualitas Reformasi Birokrasi	12 Bulan	101,875,076	Badan Pendapatan Daerah	
5.02.01.2.06.02	Penyediaan Peralatan dan Perlengkapan Kantor	Cakupan Bulan Alat Tulis Kantor Yang di sediakan dan Jumlah Penyediaan Peralatan dan Perlengkapan Kantor yang Disediakan					12 Bulan	0	0	359,069,246	Semua Kab/Kota, Semua Kecamatan, Semua Kelurahan	Dana Transfer Umum-Dana Alokasi Umum		5. Optimalisasi kualitas Reformasi Birokrasi	12 Bulan	4,575,000	Badan Pendapatan Daerah	
5.02.01.2.06.03	Penyediaan Peralatan Rumah Tangga	Jumlah Peralatan Rumah Tangga yang Disediakan					15 Buah	0	0	20,792,699	Semua Kab/Kota, Semua Kecamatan, Semua Kelurahan	Dana Transfer Umum-Dana Alokasi Umum		5. Optimalisasi kualitas Reformasi Birokrasi	15 Buah	53,535,386	Badan Pendapatan Daerah	
5.02.01.2.06.04	Penyediaan Bahan Logistik Kantor	Cakupan Bulan Penyediaan Dana Operasional UPTB di Hampalit, UPTB di Pegatan, UPTB di Tumbang Samba dan Cakupan Bulan Penyediaan Makanan dan Minuman					12 Bulan	0	0	85,423,457	Semua Kab/Kota, Semua Kecamatan, Semua Kelurahan	Dana Transfer Umum-Dana Alokasi Umum		5. Optimalisasi kualitas Reformasi Birokrasi	12 Bulan	623,764,156	Badan Pendapatan Daerah	
5.02.01.2.06.05	Penyediaan Barang Cetak dan Peggandaan	Jumlah Dokumen					1 Tahun	0	0	111,164,288		Dana Transfer Umum-Dana Alokasi Umum		5. Optimalisasi kualitas Reformasi Birokrasi	1 Tahun	150,000,000	Badan Pendapatan Daerah	

Penetapan Perubahan Rencana Kerja Pemerintah Daerah (RKPD)
Kabupaten Katingan
Tahun 2022

Kode	Urusan/ Bidang Urusan/ Program/ Kegiatan/ Sub Kegiatan	Indikator Program/ Kegiatan/ Sub Kegiatan	Target Akhir Period e RPJMD	Realisasi Capaian RKPD Tahun 2020	Prakiraan Capaian Target RKPD Tahun 2021	Capaian Kinerja dan Kerangka Pendanaan								Kelompok Sasaran	Prakiraan Maju Rencana Tahun 2023		Perangkat Daerah Penanggung Jawab	
						Target 2022		Pagu Indikatif			Lokasi	Sumber Dana	Prioritas		Target	Pagu Indikatif		
						Semula	Menjadi	RKPD 2022	APBD 2022	RKPD 2022 Perubahan			Nasional					Daerah
5.02.01.2.06.06	Penyediaan Bahan Bacaan dan Peraturan Perundang-undangan	Cakupan Bulan Penyediaan Bahan Bacaan dan Peraturan Perundang-Undangan					12 Bulan	0	0	9,670,320	Semua Kab/Kota, Semua Kecamatan, Semua Kelurahan	Dana Transfer Umum-Dana Alokasi Umum Dana Transfer Khusus - Dana Alokasi Khusus Fisik		5. Optimalisasi kualitas Reformasi Birokrasi	12 Bulan	10,000,000	Badan Pendapatan Daerah	
5.02.01.2.06.09	Penyelenggaraan Rapat Koordinasi dan Konsultasi SKPD	null					0 null	0	0	646,383,500		Dana Transfer Umum-Dana Alokasi Umum Dana Transfer Khusus - Dana Alokasi Khusus Fisik		5. Optimalisasi kualitas Reformasi Birokrasi	0 null	1,000,000,000	Badan Pendapatan Daerah	
5.02.01.2.07.7	Pengadaan Barang Milik Daerah Penunjang Urusan Pemerintah Daerah							0	0	0						27,606,925		
5.02.01.2.07.10	Pengadaan Sarana dan Prasarana Gedung Kantor atau Bangunan Lainnya	Jumlah Pagar yang dibangun null					1 Paket 0 null	0	0	0	Semua Kab/Kota, Semua Kecamatan, Semua Kelurahan	Dana Transfer Umum-Dana Alokasi Umum		5. Optimalisasi kualitas Reformasi Birokrasi	1 Paket 0 null	27,606,925	Badan Pendapatan Daerah	
5.02.01.2.08.8	Penyediaan Jasa Penunjang Urusan Pemerintahan Daerah							0	0	590,487,950						1,508,213,400		
5.02.01.2.08.02	Penyediaan Jasa Komunikasi, Sumber Daya Air dan Listrik	Cakupan bulan penyedia jasa komunikasi sumber daya air dan listrik					12 Bulan	0	0	53,329,950	Semua Kab/Kota, Semua Kecamatan, Semua Kelurahan	Dana Transfer Umum-Dana Alokasi Umum Dana Transfer Khusus - Dana Alokasi Khusus Fisik		5. Optimalisasi kualitas Reformasi Birokrasi	12 Bulan	656,029,000	Badan Pendapatan Daerah	

Penetapan Perubahan Rencana Kerja Pemerintah Daerah (RKPD)
Kabupaten Katingan
Tahun 2022

Kode	Urusan/ Bidang Urusan/ Program/ Kegiatan/ Sub Kegiatan	Indikator Program/ Kegiatan/ Sub Kegiatan	Target Akhir Period e RPJMD	Realisasi Capaian RKPD Tahun 2020	Prakiraan Capaian Target RKPD Tahun 2021	Capaian Kinerja dan Kerangka Pendanaan							Kelompok Sasaran	Prakiraan Maju Rencana Tahun 2023		Perangkat Daerah Penanggung Jawab		
						Target 2022		Pagu Indikatif			Lokasi	Sumber Dana		Prioritas			Target	Pagu Indikatif
						Semula	Menjadi	RKPD 2022	APBD 2022	RKPD 2022 Perubahan				Nasional	Daerah			
5.02.01.2.08.03	Penyediaan Jasa Peralatan dan Perlengkapan Kantor	Cakupan Bulan Penyediaan Jasa Perbaikan dan Peralatan Kerja					6 Bulan	0	0	41,958,000	Semua Kab/Kota, Semua Kecamatan, Semua Kelurahan	Dana Transfer Umum-Dana Alokasi Umum Dana Transfer Khusus - Dana Alokasi Khusus Fisik		5. Optimalisasi kualitas Reformasi Birokrasi	6 Bulan	100,000,000	Badan Pendapatan Daerah	
5.02.01.2.08.04	Penyediaan Jasa Pelayanan Umum Kantor	Jumlah PHL					55 Orang	0	0	495,200,000		Dana Transfer Umum-Dana Alokasi Umum Dana Transfer Khusus - Dana Alokasi Khusus Fisik		5. Optimalisasi kualitas Reformasi Birokrasi	55 Orang	752,184,400	Badan Pendapatan Daerah	
5.02.01.2.09	Pemeliharaan Barang Milik Daerah Penunjang Urusan Pemerintahan Daerah							0	0	877,802,417						1,404,200,076		
5.02.01.2.09.02	Penyediaan Jasa Pemeliharaan, Biaya Pemeliharaan, Pajak, dan Perizinan Kendaraan Dinas Operasional atau Lapangan	Jumlah dan Jenis Kendaraan Dinas / Operasional yang Disediakan Jasa Pemeliharaan dan Perizinan					39 Unit	0	0	353,919,355	Semua Kab/Kota, Semua Kecamatan, Semua Kelurahan	Dana Transfer Umum-Dana Alokasi Umum Dana Transfer Khusus - Dana Alokasi Khusus Fisik		5. Optimalisasi kualitas Reformasi Birokrasi	39 Unit	832,843,752	Badan Pendapatan Daerah	
5.02.01.2.09.09	Pemeliharaan/Rehabilitasi Gedung Kantor dan Bangunan Lainnya	Jumlah Pemeliharaan Berkala Gedung Kantor					1 Paket	0	0	523,883,062	Semua Kab/Kota, Semua Kecamatan, Semua Kelurahan	Dana Transfer Umum-Dana Alokasi Umum Dana Transfer Khusus - Dana Alokasi Khusus Fisik		5. Optimalisasi kualitas Reformasi Birokrasi	1 Paket	571,356,324	Badan Pendapatan Daerah	

Penetapan Perubahan Rencana Kerja Pemerintah Daerah (RKPD)
Kabupaten Katingan
Tahun 2022

Kode	Urusan/ Bidang Urusan/ Program/ Kegiatan/ Sub Kegiatan	Indikator Program/ Kegiatan/ Sub Kegiatan	Target Akhir Periode RPJMD	Realisasi Capaian RKPD Tahun 2020	Prakiraan Capaian Target RKPD Tahun 2021	Capaian Kinerja dan Kerangka Pendanaan							Kelompok Sasaran	Prakiraan Maju Rencana Tahun 2023		Perangkat Daerah Penanggung Jawab		
						Target 2022		Pagu Indikatif			Lokasi	Sumber Dana		Prioritas			Target	Pagu Indikatif
						Semula	Menjadi	RKPD 2022	APBD 2022	RKPD 2022 Perubahan				Nasional	Daerah			
5 02 02	PROGRAM PENGELOLAAN KEUANGAN DAERAH	Tingkat Ketepatan waktu penyusunan dokumen penganggaran	persen		persen	100 persen	100 persen	0	0	0					100 persen	177,994,720		
5 02 02 2.0 1	Koordinasi dan Penyusunan Rencana Anggaran Daerah	Jumlah Dokumen Perencanaan dan Penganggaran	Dokumen		Dokumen	11 Dokumen	11 Dokumen	0	0	0					11 Dokumen	177,994,720		
5 02 02 2.0 1 01	Koordinasi dan Penyusunan KUA dan PPAS	Jumlah Dokumen KUA dan PPAS Murni				2 Dokumen	2 Dokumen	0	0	0	Semua Kab/Kota, Semua Kecamatan, Semua Kelurahan		5. Optimalisasi kualitas Reformasi Birokrasi	0	2 Dokumen	177,994,720	Badan Pendapatan Daerah	
5 02 04	PROGRAM PENGELOLAAN PENDAPATAN DAERAH	Persentase Laporan Penerimaan Pajak dan Retribusi Daerah yang tepat waktu	persen		persen	100 persen	100 persen	0	3,272,870,345	3,267,920,324					100 persen	2,757,886,407		
5 02 04 2.0 1	Kegiatan Pengelolaan pendapatan Daerah	Jumlah Dokumen Laporan Penerimaan PAD	Dokumen		Dokumen	12 Dokumen	12 Dokumen	0	3,272,870,345	3,267,920,324					12 Dokumen	2,757,886,407		
5 02 04 2.0 1 01	Perencanaan pengelolaan pajak daerah	Prosentase peningkatan penerimaan pajak/retribusi, dan prosentase penurunan piutang pajak/retribusi				53357 OP	53357 OP	0	192,949,844	142,724,958	Semua Kab/Kota, Semua Kecamatan, Semua Kelurahan	Pendapatan Bagi Hasil (**)	5. Optimalisasi kualitas Reformasi Birokrasi	0	53357 OP	235,320,287	Badan Pendapatan Daerah	
5 02 04 2.0 1 02	Analisa dan Pengembangan Pajak Daerah, serta Penyusunan Kebijakan Pajak Daerah.	Jumlah Dokumen Pembukuan dan Laporan Penerimaan Pajak, Retribusi selain PBB P2 dan BPHTB				12 Laporan	12 Laporan	0	477,452,167	505,316,832	Semua Kab/Kota, Semua Kecamatan, Semua Kelurahan	Pendapatan Bagi Hasil (**)	5. Optimalisasi kualitas Reformasi Birokrasi	0	12 Laporan	582,609,235	Badan Pendapatan Daerah	
5 02 04 2.0 1 03	Penyuluhan dan Penyebarluasan Kebijakan Pajak Daerah	Sosialisasi dan Penyuluhan				2 kali	2 kali	0	156,429,122	156,429,122	Semua Kab/Kota, Semua Kecamatan, Semua Kelurahan	Pendapatan Bagi Hasil (**)	5. Optimalisasi kualitas Reformasi Birokrasi	0	2 kali	174,626,992	Badan Pendapatan Daerah	
5 02 04 2.0 1 04	Penyediaan Sarana dan Prasarana Pengelolaan Pajak Daerah	Jumlah Aparatur dan Wajib Pajak yang mengikuti Pembinaan dan Penyuluhan Subjek PBB dan BPHTB				600 WP	600 WP	0	260,854,503	265,763,590	Semua Kab/Kota, Semua Kecamatan, Semua Kelurahan	Pendapatan Bagi Hasil (**)	5. Optimalisasi kualitas Reformasi Birokrasi	0	600 WP	315,633,948	Badan Pendapatan Daerah	
5 02 04 2.0 1 05	Pendataan dan Pendaftaran Objek Pajak Daerah	Jumlah Dokumen				13 Dokumen	13 Dokumen	0	378,914,438	914,030,551	Semua Kab/Kota, Semua Kecamatan, Semua Kelurahan	Dana Transfer Khusus - Dana Alokasi Khusus Fisik Pendapatan Bagi Hasil (**)	5. Optimalisasi kualitas Reformasi Birokrasi	0	13 Dokumen	388,391,169	Badan Pendapatan Daerah	

**Penetapan Perubahan Rencana Kerja Pemerintah Daerah (RKPD)
Kabupaten Katingan
Tahun 2022**

Kode	Urusan/ Bidang Urusan/ Program/ Kegiatan/ Sub Kegiatan	Indikator Program/ Kegiatan/ Sub Kegiatan	Target Akhir Period e RPJMD	Realisasi Capaian RKPD Tahun 2020	Prakiraan Capaian Target RKPD Tahun 2021	Capaian Kinerja dan Kerangka Pendanaan									Kelompok Sasaran	Prakiraan Maju Rencana Tahun 2023		Perangkat Daerah Penanggung Jawab
						Target 2022		Pagu Indikatif			Lokasi	Sumber Dana	Prioritas			Target	Pagu Indikatif	
						Semula	Menjadi	RKPD 2022	APBD 2022	RKPD 2022 Perubahan			Nasional	Daerah				
5 02 04 2.0 1 06	Pengolahan, Pemeliharaan, dan Pelaporan Basis Data Pajak Daerah	Jumlah Pengelolaan Sistem Informasi PBB dan BPHTB				4 Buah	4 Buah	0	1,129,698,666	361,698,666	Semua Kab/Kota, Semua Kecamatan Semua Kelurahan	Pendapatan Bagi Hasil (**)		5. Optimalisasi kualitas Reformasi Birokrasi	0	4 Buah	367,273,839	Badan Pendapatan Daerah
5 02 04 2.0 1 07	Penilaian Pajak Bumi dan Bangunan Perdesaan dan Perkotaan (PBBP2) serta Bea Perolehan Hak atas Tanah dan Bangunan (BPHTB)	penilaian subjek pajak				100 %	100 %	0	185,990,000	192,670,000	Semua Kab/Kota, Semua Kecamatan Semua Kelurahan	Dana Transfer Khusus - Dana Alokasi Khusus Fisik Pendapatan Bagi Hasil (**)		5. Optimalisasi kualitas Reformasi Birokrasi	0	100 %	241,274,000	Badan Pendapatan Daerah
5 02 04 2.0 1 08	Penetapan Wajib Pajak Daerah	Jumlah Dokumen Hasil Penetapan Pajak dan Retribusi Daerah				52161 Dokumen	52161 Dokumen	0	71,425,200	71,425,200	Semua Kab/Kota, Semua Kecamatan Semua Kelurahan	Pendapatan Bagi Hasil (**)		5. Optimalisasi kualitas Reformasi Birokrasi	0	52161 Dokumen	78,567,720	Badan Pendapatan Daerah
5 02 04 2.0 1 09	Pelayanan dan Konsultasi Pajak Daerah	Jumlah Dokumen Pembukuan dan Laporan Penerimaan PBB dan BPHTB				12 Laporan	12 Laporan	0	87,521,478	180,981,478	Semua Kab/Kota, Semua Kecamatan Semua Kelurahan	Pendapatan Bagi Hasil (**)		5. Optimalisasi kualitas Reformasi Birokrasi	0	12 Laporan	96,273,625	Badan Pendapatan Daerah
5 02 04 2.0 1 11	Penagihan Pajak Daerah	Jumlah tagihan pajak daerah				300 WP	300 WP	0	239,265,000	252,340,000	Semua Kab/Kota, Semua Kecamatan Semua Kelurahan	Pendapatan Bagi Hasil (**)		5. Optimalisasi kualitas Reformasi Birokrasi	0	300 WP	81,150,000	Badan Pendapatan Daerah
5 02 04 2.0 1 12	Penyelesaian Keberatan Pajak Daerah	Jumlah penyelesaian pajak daerah				300 WP	300 WP	0	10,000,000	12,310,000	Semua Kab/Kota, Semua Kecamatan Semua Kelurahan	Pendapatan Bagi Hasil (**)		5. Optimalisasi kualitas Reformasi Birokrasi	0	300 WP	65,340,000	Badan Pendapatan Daerah
5 02 04 2.0 1 13	Pengendalian, Pemeriksaan dan Pengawasan Pajak Daerah	Jumlah Kesadaran Subjek Pajak dan Retribusi Daerah				300 WP	300 WP	0	25,229,927	52,229,927	Semua Kab/Kota, Semua Kecamatan Semua Kelurahan	Pendapatan Bagi Hasil (**)		5. Optimalisasi kualitas Reformasi Birokrasi	0	300 WP	70,976,899	Badan Pendapatan Daerah
5 02 04 2.0 1 14	Pembinaan dan Pengawasan Pengelolaan Retribusi Daerah	cakupan pembinaan dan Pengawasan Pengelolaan Retribusi Daerah				1 Kegiatan	1 Kegiatan	0	57,140,000	160,000,000	Semua Kab/Kota, Semua Kecamatan Semua Kelurahan	Pendapatan Bagi Hasil (**)		5. Optimalisasi kualitas Reformasi Birokrasi	0	1 Kegiatan	60,448,693	Badan Pendapatan Daerah
5	UNSUR PENUNJANG URUSAN PEMERINTAHAN																	
5 03	KEPEGAWAIAN							6,713,516,600	7,013,007,200	8,776,877,200						8,209,605,910		

**Penetapan Perubahan Rencana Kerja Pemerintah Daerah (RKPD)
Kabupaten Katingan
Tahun 2022**

Kode	Urusan/ Bidang Urusan/ Program/ Kegiatan/ Sub Kegiatan	Indikator Program/ Kegiatan/ Sub Kegiatan	Target Akhir Period e RPJMD	Realisasi Capaian RKPD Tahun 2020	Prakiraan Capaian Target RKPD Tahun 2021	Capaian Kinerja dan Kerangka Pendanaan								Kelompok Sasaran	Prakiraan Maju Rencana Tahun 2023		Perangkat Daerah Penanggung Jawab		
						Target 2022		Pagu Indikatif			Lokasi	Sumber Dana	Prioritas		Target	Pagu Indikatif			
						Semula	Menjadi	RKPD 2022	APBD 2022	RKPD 2022 Perubahan			Nasional					Daerah	
5 03 01	PROGRAM PENUNJANG URUSAN PEMERINTAHAN DAERAH KABUPATEN/KOTA	Nilai LAKIP					B	4,832,751,879	4,924,442,576	5,620,858,411				B	6,909,889,210				
5 03 01	2.0 1	Perencanaan, Penganggaran, dan Evaluasi Kinerja Perangkat Daerah	Jumlah kegiatan Perencanaan, Penganggaran, dan Evaluasi Kinerja Perangkat Daerah	Keg	Keg		1 Keg	9,975,000	9,975,000	9,975,000				1 Keg	206,160,000				
5 03 01	2.0 1	06	Koordinasi dan Penyusunan Laporan Capaian Kinerja dan Ikhtisar Realisasi Kinerja SKPD	Cakupan Bulan Laporan Realisasi Kinerja Ikhtisar realiasi kinerja SKPD			12 bulan	12 bulan	9,975,000	9,975,000	9,975,000	Semua Kab/Kota, Semua Kecamatan, Semua Kelurahan		Meningkatkan Sumber Daya Manusia Yang Berkualitas Dan Berdaya Saing	5. Optimalisasi kualitas Reformasi Birokrasi	Para Pegawai BKPP	12 bulan	206,160,000	Badan Kepegawaian, Pendidikan dan Pelatihan
5 03 01	2.0 2		Administrasi Keuangan Perangkat Daerah	Jumlah Kegiatan Administrasi Keuangan Perangkat Daerah	keg	keg		3 keg	2,862,033,405	2,883,894,102	3,073,894,102					3 keg	3,600,000,000		
5 03 01	2.0 2	01	Penyediaan Gaji dan Tunjangan ASN	Cakupan Bulan Gaji ASN			12 Bulan	12 Bulan	2,847,088,405	2,868,949,102	3,058,949,102	Semua Kab/Kota, Semua Kecamatan, Semua Kelurahan	Dana Transfer Umum- Dana Alokasi Umum	Meningkatkan Sumber Daya Manusia Yang Berkualitas Dan Berdaya Saing	5. Optimalisasi kualitas Reformasi Birokrasi	Laporan Keuangan	12 Bulan	3,500,000,000	Badan Kepegawaian, Pendidikan dan Pelatihan
5 03 01	2.0 2	05	Koordinasi dan Penyusunan Laporan Keuangan Akhir Tahun SKPD	Cakupan Bulan Laporan Keuangan Akhir Tahun			1 Keg.	1 Keg.	9,975,000	9,975,000	9,975,000	Semua Kab/Kota, Semua Kecamatan, Semua Kelurahan		Meningkatkan Sumber Daya Manusia Yang Berkualitas Dan Berdaya Saing	5. Optimalisasi kualitas Reformasi Birokrasi	Laporan Keuangan	1 Keg.	30,000,000	Badan Kepegawaian, Pendidikan dan Pelatihan
5 03 01	2.0 2	07	Koordinasi dan Penyusunan Laporan Keuangan Bulanan/Triwulana n/Semesteran SKPD	Cakupan Bulan/Triwulan/Semesteran Laporan Keuangan			12 Bulan	12 Bulan	4,970,000	4,970,000	4,970,000	Semua Kab/Kota, Semua Kecamatan, Semua Kelurahan		Meningkatkan Sumber Daya Manusia Yang Berkualitas Dan Berdaya Saing	5. Optimalisasi kualitas Reformasi Birokrasi	Laporan Keuangan	12 Bulan	70,000,000	Badan Kepegawaian, Pendidikan dan Pelatihan
5 03 01	2.0 5		Administrasi Kepegawaian Perangkat Daerah	Persentase Pegawai BKPP mendapatkan pelayanan Administrasi Perkantoran	Persen	Persen	90 Persen	90 Persen	114,250,000	114,250,000	211,750,000						90 Persen	150,500,000	
5 03 01	2.0 5	01	Peningkatan Sarana dan Prasarana Disiplin Pegawai	Jumlah Kegiatan Peningkatan Keimanan dan Ketaqwaan kepada Tuhan Yang Maha Esa			3 Keg.	3 Keg.	7,500,000	7,500,000	7,500,000	Semua Kab/Kota, Semua Kecamatan, Semua Kelurahan		5. Optimalisasi kualitas Reformasi Birokrasi	Pegawai BKPP mendapat kan pelayanan Administra si Perkantora n	3 Keg.	7,500,000	Badan Kepegawaian, Pendidikan dan Pelatihan	

**Penetapan Perubahan Rencana Kerja Pemerintah Daerah (RKPD)
Kabupaten Katingan
Tahun 2022**

Kode	Urusan/ Bidang Urusan/ Program/ Kegiatan/ Sub Kegiatan	Indikator Program/ Kegiatan/ Sub Kegiatan	Target Akhir Period e RPJMD	Realisasi Capaian RKPD Tahun 2020	Prakiraan Capaian Target RKPD Tahun 2021	Capaian Kinerja dan Kerangka Pendanaan									Kelompok Sasaran	Prakiraan Maju Rencana Tahun 2023		Perangkat Daerah Penanggung Jawab
						Target 2022		Pagu Indikatif			Lokasi	Sumber Dana	Prioritas			Target	Pagu Indikatif	
						Semula	Menjadi	RKPD 2022	APBD 2022	RKPD 2022 Perubahan			Nasional	Daerah				
5.03.01.2.05.02	Pengadaan Pakaian Dinas Beserta Atribut Kelengkapannya	Jumlah Pakaian Dinas Beserta Atributnya				49 Stell	49 Stell	36,750,000	36,750,000	36,750,000	Kab. Katingan, Semua Kecamatan, Semua Kelurahan		5. Optimalisasi kualitas Reformasi Birokrasi	Pegawai BKPP mendapatkan pelayanan Administrasi Perkantoran	49 Stell	35,000,000	Badan Kepegawaian, Pendidikan dan Pelatihan	
5.03.01.2.05.11	Bimbingan Teknis Implementasi Peraturan Perundang-Undangan	Cakupan Bulan Mengikuti Bimtek				12 Bulan	12 Bulan	70,000,000	70,000,000	167,500,000	Semua Kab/Kota, Semua Kecamatan, Semua Kelurahan	Sisa Lebih Perhitungan Anggaran Tahun Sebelumnya	5. Optimalisasi kualitas Reformasi Birokrasi	Pegawai BKPP mendapatkan pelayanan Administrasi Perkantoran	12 Bulan	108,000,000	Badan Kepegawaian, Pendidikan dan Pelatihan	
5.03.01.2.06	Administrasi Umum Perangkat Daerah	Jumlah Sub Kegiatan Administrasi Umum Perangkat Daerah	Keg		Keg		7 Keg	865,087,331	785,067,331	1,366,469,259					7 Keg	1,719,113,210		
5.03.01.2.06.01	Penyediaan Komponen Instalasi Listrik/Penerangan Bangunan Kantor	Jumlah instalasi listrik Gedung Kantor BKPP				4 Unit	4 Unit	30,246,061	30,246,061	30,246,061	Semua Kab/Kota, Semua Kecamatan, Semua Kelurahan		5. Optimalisasi kualitas Reformasi Birokrasi	Para Pegawai BKPP	4 Unit	36,602,500	Badan Kepegawaian, Pendidikan dan Pelatihan	
5.03.01.2.06.02	Penyediaan Peralatan dan Perlengkapan Kantor	Cakupan bulan Penyediaan Alat Tulis Kantor Cakupan bulan penyediaan peralatan dan perlengkapan kantor yang diadakan				12 bulan 12 bulan	12 bulan 12 bulan	192,743,049	192,743,049	237,374,865	Semua Kab/Kota, Semua Kecamatan, Semua Kelurahan	Sisa Lebih Perhitungan Anggaran Tahun Sebelumnya	5. Optimalisasi kualitas Reformasi Birokrasi	Para Pegawai BKPP	12 bulan 12 bulan	260,000,000	Badan Kepegawaian, Pendidikan dan Pelatihan	
5.03.01.2.06.03	Penyediaan Peralatan Rumah Tangga	Cakupan Bulan Penyediaan Peralatan Rumah Tangga				12 bulan	12 bulan	31,618,861	31,618,861	31,618,861	Kab. Katingan, Semua Kecamatan, Semua Kelurahan		5. Optimalisasi kualitas Reformasi Birokrasi	Para Pegawai BKPP	12 bulan	46,585,000	Badan Kepegawaian, Pendidikan dan Pelatihan	
5.03.01.2.06.04	Penyediaan Bahan Logistik Kantor	Cakupan Bulan Penyediaan Makanan dan Minuman				12 bulan	12 bulan	111,096,000	111,096,000	111,096,000	Semua Kab/Kota, Semua Kecamatan, Semua Kelurahan		5. Optimalisasi kualitas Reformasi Birokrasi	Para Pegawai BKPP	12 bulan	84,491,000	Badan Kepegawaian, Pendidikan dan Pelatihan	
5.03.01.2.06.05	Penyediaan Barang Cetak dan Penggandaan	Cakupan bulan Cetak dan Penggandaan yang tersedia				12 bulan	12 bulan	69,999,360	69,999,360	69,999,360	Semua Kab/Kota, Semua Kecamatan, Semua Kelurahan		5. Optimalisasi kualitas Reformasi Birokrasi	Para Pegawai BKPP	12 bulan	75,000,000	Badan Kepegawaian, Pendidikan dan Pelatihan	

Penetapan Perubahan Rencana Kerja Pemerintah Daerah (RKPD)
Kabupaten Katingan
Tahun 2022

Kode	Urusan/ Bidang Urusan/ Program/ Kegiatan/ Sub Kegiatan	Indikator Program/ Kegiatan/ Sub Kegiatan	Target Akhir Periode RPJMD	Realisasi Capaian RKPD Tahun 2020	Prakiraan Capaian Target RKPD Tahun 2021	Capaian Kinerja dan Kerangka Pendanaan							Kelompok Sasaran	Prakiraan Maju Rencana Tahun 2023		Perangkat Daerah Penanggung Jawab		
						Target 2022		Pagu Indikatif			Lokasi	Sumber Dana		Prioritas			Target	Pagu Indikatif
						Semula	Menjadi	RKPD 2022	APBD 2022	RKPD 2022 Perubahan				Nasional	Daerah			
5.03.01.2.06.06	Penyediaan Bahan Bacaan dan Peraturan Perundang-undangan	jumlah bulan Penyediaan Bahan Bacaan				12 bulan	12 bulan	24,684,000	24,684,000	24,684,000	Semua Kab/Kota, Semua Kecamatan, Semua Kelurahan		5. Optimalisasi kualitas Reformasi Birokrasi	Para Pegawai BKPP	12 bulan	39,930,000	Badan Kepegawaian, Pendidikan dan Pelatihan	
5.03.01.2.06.09	Penyelenggaraan Rapat Koordinasi dan Konsultasi SKPD	Cakupan Bulan Perjalanan Dinas Luar dan Dinas Dalam Daerah				12 bulan	12 bulan	404,700,000	324,680,000	861,450,112	Semua Kab/Kota, Semua Kecamatan, Semua Kelurahan	Sisa Lebih Perhitungan Anggaran Tahun Sebelumnya	5. Optimalisasi kualitas Reformasi Birokrasi	Para Pegawai BKPP	12 bulan	1,176,504,710	Badan Kepegawaian, Pendidikan dan Pelatihan	
5.03.01.2.08	Penyediaan Jasa Penunjang Urusan Pemerintahan Daerah	Jumlah Kegiatan Penyediaan Jasa Penunjang Urusan Pemerintahan Daerah	Keg		Keg		4 Keg	562,826,000	562,826,000	514,876,000					4 Keg	907,196,000		
5.03.01.2.08.01	Penyediaan Jasa Surat Menyurat	cakupan bulan jasa surat menyurat				12 bulan	12 bulan	8,550,000	8,550,000	8,550,000	Semua Kab/Kota, Semua Kecamatan, Semua Kelurahan		5. Optimalisasi kualitas Reformasi Birokrasi	ASN yang menggunakan Pelayanan Kantor	12 bulan	63,990,000	Badan Kepegawaian, Pendidikan dan Pelatihan	
5.03.01.2.08.02	Penyediaan Jasa Komunikasi, Sumber Daya Air dan Listrik	Jumlah Tagihan Jasa Komunikasi, Air dan Listrik terbayar tepat waktu				12 bulan	12 bulan	229,486,000	229,486,000	209,736,000	Semua Kab/Kota, Semua Kecamatan, Semua Kelurahan	Sisa Lebih Perhitungan Anggaran Tahun Sebelumnya	5. Optimalisasi kualitas Reformasi Birokrasi	ASN yang menggunakan Pelayanan Kantor	12 bulan	270,000,000	Badan Kepegawaian, Pendidikan dan Pelatihan	
5.03.01.2.08.03	Penyediaan Jasa Peralatan dan Perlengkapan Kantor	Cakupan Bulan penyediaan jasa peralatan dan perlengkapan kantor				12 bulan	12 bulan	60,470,000	60,470,000	60,470,000	Semua Kab/Kota, Semua Kecamatan, Semua Kelurahan		5. Optimalisasi kualitas Reformasi Birokrasi	ASN yang menggunakan Pelayanan Kantor	12 bulan	73,206,000	Badan Kepegawaian, Pendidikan dan Pelatihan	
5.03.01.2.08.04	Penyediaan Jasa Pelayanan Umum Kantor	Cakupan Bulan Honorarium PHL dan Honor Daerah.				12 Bulan	12 Bulan	264,320,000	264,320,000	236,120,000		Sisa Lebih Perhitungan Anggaran Tahun Sebelumnya	5. Optimalisasi kualitas Reformasi Birokrasi	ASN yang menggunakan Pelayanan Kantor	12 Bulan	500,000,000	Badan Kepegawaian, Pendidikan dan Pelatihan	
5.03.01.2.09	Pemeliharaan Barang Milik Daerah Penunjang Urusan Pemerintahan Daerah	Jumlah Kegiatan Pemeliharaan Barang Milik Daerah Penunjang Urusan Pemerintahan Daerah	Keg		Keg		2 Keg	418,580,143	568,430,143	443,894,050					2 Keg	326,920,000		
5.03.01.2.09.02	Penyediaan Jasa Pemeliharaan, Biaya Pemeliharaan, Pajak, dan Perizinan Kendaraan Dinas Operasional atau Lapangan	jumlah kendaraan dinas yang dipelihara				17 unit	17 unit	218,598,300	218,598,300	218,598,300	Kab. Katingan, Semua Kecamatan, Semua Kelurahan		5. Optimalisasi kualitas Reformasi Birokrasi	Pegawai yang menggunakan Barang milik Daerah	17 unit	247,720,000	Badan Kepegawaian, Pendidikan dan Pelatihan	

Penetapan Perubahan Rencana Kerja Pemerintah Daerah (RKPD)
Kabupaten Katingan
Tahun 2022

Kode	Urusan/ Bidang Urusan/ Program/ Kegiatan/ Sub Kegiatan	Indikator Program/ Kegiatan/ Sub Kegiatan	Target Akhir Period e RPJMD	Realisasi Capaian RKPD Tahun 2020	Prakiraan Capaian Target RKPD Tahun 2021	Capaian Kinerja dan Kerangka Pendanaan									Kelompok Sasaran	Prakiraan Maju Rencana Tahun 2023		Perangkat Daerah Penanggung Jawab
						Target 2022		Pagu Indikatif			Lokasi	Sumber Dana	Prioritas			Target	Pagu Indikatif	
						Semula	Menjadi	RKPD 2022	APBD 2022	RKPD 2022 Perubahan			Nasional	Daerah				
5 03 01 2.0 9 09	Pemeliharaan/Rehabilitasi Gedung Kantor dan Bangunan Lainnya	Jumlah Bagunan yang ditimbulkun				1 Unit	1 Unit	199,981,843	349,831,843	225,295,750	Semua Kab/Kota, Semua Kecamatan, Semua Kelurahan	Dana Transfer Umum-Dana Alokasi Umum		5. Optimalisasi kualitas Reformasi Birokrasi	Pegawai yang menggunakan Barang milik Daerah	1 Unit	79,200,000	Badan Kepegawaian, Pendidikan dan Pelatihan
5 03 02	PROGRAM KEPEGAWAIAN DAERAH	Persentase aparatur yang memperoleh pembinaan	Persen		Persen	90 Persen	90 Persen	1,880,764,721	2,088,564,624	3,156,018,789						90 Persen	1,299,716,700	
5 03 02 2.0 1 01	Pengadaan, Pemberhentian dan Informasi Kepegawaian ASN	Persentase Kegiatan Pengadaan, Pemberhentian dan Informasi Kepegawaian ASN	Persen		Persen	90 Persen	90 Persen	967,039,805	1,036,460,590	1,209,284,792						90 Persen	574,140,000	
5 03 02 2.0 1 02	Penyusunan Rencana Kebutuhan, Jenis dan Jumlah Jabatan untuk Pelaksanaan Pengadaan ASN	Jumlah Formasi CPNS, PNS dan Peta Jabatan				100 Orang	100 Orang	41,839,111	41,839,111	41,839,111	Semua Kab/Kota, Semua Kecamatan, Semua Kelurahan			5. Optimalisasi kualitas Reformasi Birokrasi	Pegawai ASN Kab. Katingan	100 Orang	42,350,000	Badan Kepegawaian, Pendidikan dan Pelatihan
5 03 02 2.0 1 03	Koordinasi dan Fasilitasi Pengadaan PNS dan PPPK	Jumlah Kegiatan Penyelesaian NIP CPNS Jumlah Peserta yang mengikuti seleksi penerimaan CPNS				1 Keg 100 orang	1 Keg 100 orang	425,519,215	354,200,000	385,140,368	Semua Kab/Kota, Semua Kecamatan, Semua Kelurahan	Dana Transfer Umum - Dana Bagi Hasil		5. Optimalisasi kualitas Reformasi Birokrasi	Pegawai ASN Kab. Katingan	1 Keg 100 orang	319,650,000	Badan Kepegawaian, Pendidikan dan Pelatihan
5 03 02 2.0 1 06	Koordinasi Pelaksanaan Administrasi Pemberhentian	Jumlah SK Pensiun ASN				12 Berkas	12 Berkas	10,839,480	10,839,480	152,723,428		Dana Transfer Umum - Dana Bagi Hasil		5. Optimalisasi kualitas Reformasi Birokrasi	Pegawai ASN Kab. Katingan	12 Berkas	15,000,000	Badan Kepegawaian, Pendidikan dan Pelatihan
5 03 02 2.0 1 08	Fasilitasi Lembaga Profesi ASN	Cakupan Bulan Honor Pegawai Harian Lepas terbayar Cakupan Bulan Peningkatan Toleransi Umat beragama antar beragama, pemerintah dan pembinaan kerohanian Jumlah bulan pembinaan disiplin, jiwa korps dan wawasan kebangsaan				12 Bulan 12 Bulan 12 Bulan	12 Bulan 12 Bulan 12 Bulan	198,480,200	164,220,200	164,220,200	Semua Kab/Kota, Semua Kecamatan, Semua Kelurahan			5. Optimalisasi kualitas Reformasi Birokrasi	Pegawai ASN Kab. Katingan	12 Bulan 12 Bulan 12 Bulan	89,310,000	Badan Kepegawaian, Pendidikan dan Pelatihan
5 03 02 2.0 1 10	Pengelolaan Sistem Informasi Kepegawaian	Jumlah Kerpeg dan Karis/Karsu yang terbut				300 buah	300 buah	22,299,766	22,299,766	22,299,766	Semua Kab/Kota, Semua Kecamatan, Semua Kelurahan			5. Optimalisasi kualitas Reformasi Birokrasi	Pegawai ASN Kab. Katingan	300 buah	8,651,500	Badan Kepegawaian, Pendidikan dan Pelatihan

Penetapan Perubahan Rencana Kerja Pemerintah Daerah (RKPD)
Kabupaten Katingan
Tahun 2022

Kode	Urusan/ Bidang Urusan/ Program/ Kegiatan/ Sub Kegiatan	Indikator Program/ Kegiatan/ Sub Kegiatan	Target Akhir Periode RPJMD	Realisasi Capaian RKPD Tahun 2020	Prakiraan Capaian Target RKPD Tahun 2021	Capaian Kinerja dan Kerangka Pendanaan							Kelompok Sasaran	Prakiraan Maju Rencana Tahun 2023		Perangkat Daerah Penanggung Jawab		
						Target 2022		Pagu Indikatif			Lokasi	Sumber Dana		Prioritas			Target	Pagu Indikatif
						Semula	Menjadi	RKPD 2022	APBD 2022	RKPD 2022 Perubahan				Nasional	Daerah			
5.03.02.2.01.11	Pengelolaan Data Kepegawaian	Jumlah Kegiatan Penyelesaian SK dan Administrasi Kepegawaian				1 Keg	1 Keg	3,849,708	3,849,708	3,849,708	Semua Kab/Kota, Semua Kecamatan, Semua Kelurahan		5. Optimalisasi kualitas Reformasi Birokrasi	Pegawai ASN Kab. Katingan	1 Keg	4,658,500	Badan Kepegawaian, Pendidikan dan Pelatihan	
5.03.02.2.01.12	Evaluasi Data, Informasi dan Sistem Informasi Kepegawaian	Jumlah Kegiatan Sistem Aplikasi Pelayanan Kepegawaian				1 Keg	1 Keg	264,212,325	439,212,325	439,212,211	Semua Kab/Kota, Semua Kecamatan, Semua Kelurahan	Sisa Lebih Perhitungan Anggaran Tahun Sebelumnya	5. Optimalisasi kualitas Reformasi Birokrasi 5. Optimalisasi kualitas Reformasi Birokrasi	Pegawai ASN Kab. Katingan	1 Keg	94,520,000	Badan Kepegawaian, Pendidikan dan Pelatihan	
5.03.02.2.02	Mutasi dan Promosi ASN	Persentase Pengelolaan Mutasi dan Promosi ASN	Persen		Persen	90 Persen	90 Persen	170,459,910	170,459,910	771,667,171					90 Persen	82,639,694		
5.03.02.2.02.01	Pengelolaan Mutasi ASN	Cakupan Bulan Data Pegawai ASN diMutasi				12 Bulan	12 Bulan	60,239,694	60,239,694	123,754,349	Semua Kab/Kota, Semua Kecamatan, Semua Kelurahan	Sisa Lebih Perhitungan Anggaran Tahun Sebelumnya	Meningkatkan Sumber Daya Manusia Yang Berkualitas Dan Berdaya Saing	5. Optimalisasi kualitas Reformasi Birokrasi	Para Pegawai Pemerintah	12 Bulan	29,399,694	Badan Kepegawaian, Pendidikan dan Pelatihan
5.03.02.2.02.02	Pengelolaan Kenaikan Pangkat ASN	Jumlah berkas yang sesuai dengan sistem administrasi kenaikan pangkat sesuai aturan				500 berkas	500 berkas	79,239,748	79,239,748	365,098,404	Semua Kab/Kota, Semua Kecamatan, Semua Kelurahan	Sisa Lebih Perhitungan Anggaran Tahun Sebelumnya	Meningkatkan Sumber Daya Manusia Yang Berkualitas Dan Berdaya Saing	5. Optimalisasi kualitas Reformasi Birokrasi	Para Pegawai Pemerintah	500 berkas	13,310,000	Badan Kepegawaian, Pendidikan dan Pelatihan
5.03.02.2.02.03	Pengelolaan Promosi ASN	Jumlah Kegiatan dalam penyelenggaraan rapat Baperjakat				1 keg	1 keg	30,980,468	30,980,468	282,814,418	Semua Kab/Kota, Semua Kecamatan, Semua Kelurahan	Sisa Lebih Perhitungan Anggaran Tahun Sebelumnya	Meningkatkan Sumber Daya Manusia Yang Berkualitas Dan Berdaya Saing	5. Optimalisasi kualitas Reformasi Birokrasi	Para Pegawai Pemerintah	1 keg	39,930,000	Badan Kepegawaian, Pendidikan dan Pelatihan
5.03.02.2.03	Pengembangan Kompetensi ASN	Persentase pegawai ASN yang mengikuti Pengembangan Kompetensi ASN	Persen		Persen	90 Persen	90 Persen	502,493,036	502,492,804	596,718,168					90 Persen	596,299,506		
5.03.02.2.03.02	Pengelolaan Assessment Center	Jumlah Kegiatan Tes Kompetensi Aparatur Jumlah Kegiatan Penyusunan Standart Kompetensi				1 Keg 1 Keg	1 Keg 1 Keg	453,008,966	453,008,734	493,793,702	Semua Kab/Kota, Semua Kecamatan, Semua Kelurahan	Sisa Lebih Perhitungan Anggaran Tahun Sebelumnya	5. Optimalisasi kualitas Reformasi Birokrasi	Pegawai ASN kab. Katingan	1 Keg 1 Keg	550,000,000	Badan Kepegawaian, Pendidikan dan Pelatihan	
5.03.02.2.03.12	Sosialisasi dan Penyebaran Informasi Jabatan Fungsional ASN	Jumlah CPNS yang mengikuti Pembekalan				75 Orang	75 Orang	35,186,798	35,186,798	35,186,798	Semua Kab/Kota, Semua Kecamatan, Semua Kelurahan		5. Optimalisasi kualitas Reformasi Birokrasi	Pegawai ASN kab. Katingan	75 Orang	32,000,000	Badan Kepegawaian, Pendidikan dan Pelatihan	

**Penetapan Perubahan Rencana Kerja Pemerintah Daerah (RKPD)
Kabupaten Katingan
Tahun 2022**

Kode	Urusan/ Bidang Urusan/ Program/ Kegiatan/ Sub Kegiatan	Indikator Program/ Kegiatan/ Sub Kegiatan	Target Akhir Period e RPJMD	Realisasi Capaian RKPD Tahun 2020	Prakiraan Capaian Target RKPD Tahun 2021	Capaian Kinerja dan Kerangka Pendanaan								Kelompok Sasaran	Prakiraan Maju Rencana Tahun 2023		Perangkat Daerah Penanggung Jawab	
						Target 2022		Pagu Indikatif			Lokasi	Sumber Dana	Prioritas		Target	Pagu Indikatif		
						Semula	Menjadi	RKPD 2022	APBD 2022	RKPD 2022 Perubahan			Nasional					Daerah
5 03 02 2.0 3 14	Fasilitasi Pengembangan Karir dalam Jabatan Fungsional	Jumlah ASN yang melanjutkan Pendidikan jumlah ASN yang mengikuti yang mengikuti ujian dinas dan ujian kenaikan pangkat penyesuaian ijazah Jumlah kegiatan pemberian ijin belajar dan pengguna gelar				20 orang 21 orang 1 Keg	20 orang 21 orang 1 Keg	14,297,272	14,297,272	67,737,668	Semua Kab/Kota, Semua Kecamatan Semua Kelurahan	Dana Transfer Umum - Dana Bagi Hasil	5. Optimalisasi kualitas Reformasi Birokrasi	Pegawai ASN kab. Katingan	20 orang 21 orang 1 Keg	14,299,506	Badan Kepegawaian, Pendidikan dan Pelatihan	
5 03 02 2.0 4	Penilaian dan Evaluasi Kinerja Aparatur	Jumlah Kegiatan Penilaian dan Evaluasi Kinerja Aparatur	Keg		Keg		3 Keg	240,771,970	379,151,320	578,348,658					3 Keg	46,637,500		
5 03 02 2.0 4 05	Pengelolaan Tanda Jasa Bagi Pegawai	Jumlah Kegiatan Pengelolaan Tanda Jasa bagi ASN (Satyalencana)				1 Keg	1 Keg	4,999,596	4,999,596	4,999,596	Semua Kab/Kota, Semua Kecamatan, Semua Kelurahan		5. Optimalisasi kualitas Reformasi Birokrasi	Pegawai ASN Kabupaten Katingan	1 Keg	5,000,000	Badan Kepegawaian, Pendidikan dan Pelatihan	
5 03 02 2.0 4 07	Pembinaan Disiplin ASN	Jumlah ASN Kab. Katingan yang diambil sumpah janji sesuai dengan peraturan perundangan- undangan Jumlah Kegiatan Peningkatan toleransi antar umat beragama, dan pemerintah				60 orang 90 orang	60 orang 90 orang	26,973,201	26,973,201	26,973,201	Semua Kab/Kota, Semua Kecamatan, Semua Kelurahan		5. Optimalisasi kualitas Reformasi Birokrasi 5. Optimalisasi kualitas Reformasi Birokrasi	Pegawai ASN Kabupaten Katingan	60 orang 90 orang	25,000,000	Badan Kepegawaian, Pendidikan dan Pelatihan	
5 03 02 2.0 4 08	Pengelolaan Penyelesaian Pelanggaran Disiplin ASN	Jumlah Kegiatan atas kasus pelanggaran disiplin pegawai				1 keg	1 keg	208,799,173	347,178,523	546,375,861	Semua Kab/Kota, Semua Kecamatan Semua Kelurahan	Sisa Lebih Perhitungan Anggaran Tahun Sebelumnya	5. Optimalisasi kualitas Reformasi Birokrasi	Pegawai ASN Kabupaten Katingan	1 keg	16,637,500	Badan Kepegawaian, Pendidikan dan Pelatihan	
5 04	PENDIDIKAN DAN PELATIHAN							770,662,000	2,409,362,000	1,310,492,000						1,188,790,000		
5 04 02	PROGRAM PENGEMBANGAN SUMBER DAYA MANUSIA	Persentase aparatur yang memiliki kompetensi sesuai bidangnya	Persen		Persen	90 Persen	90 Persen	770,662,000	2,409,362,000	1,310,492,000					90 Persen	1,188,790,000		
5 04 02 2.0 2	Sertifikasi, Kelembagaan, Pengembangan Kompetensi Manajerial dan Fungsional	Persentase Pegawai yang mengikuti kegiatan Sertifikasi, kelembagaan Kompetensi manajerial dan fungsional	Persen		Persen	90 Persen	90 Persen	770,662,000	2,409,362,000	1,310,492,000					90 Persen	1,188,790,000		

**Penetapan Perubahan Rencana Kerja Pemerintah Daerah (RKPD)
Kabupaten Katingan
Tahun 2022**

Kode	Urusan/ Bidang Urusan/ Program/ Kegiatan/ Sub Kegiatan	Indikator Program/ Kegiatan/ Sub Kegiatan	Target Akhir Period e RPJMD	Realisasi Capaian RKPD Tahun 2020	Prakiraan Capaian Target RKPD Tahun 2021	Capaian Kinerja dan Kerangka Pendanaan									Kelompok Sasaran	Prakiraan Maju Rencana Tahun 2023		Perangkat Daerah Penanggung Jawab
						Target 2022		Pagu Indikatif			Lokasi	Sumber Dana	Prioritas			Target	Pagu Indikatif	
						Semula	Menjadi	RKPD 2022	APBD 2022	RKPD 2022 Perubahan			Nasional	Daerah				
5 04 02 2.0 01	Penyusunan Kebijakan Teknis dan Rencana Sertifikasi Kompetensi, Pengelolaan Kelembagaan, Tenaga Pengembang Kompetensi, Sumber Belajar, Kerjasama, Pengembangan Kompetensi Pimpinan Daerah, Jabatan Pimpinan Tinggi, Kepemimpinan dan Prajabatan, Sertajabatan Fungsional	Jumlah Cpns Mengikuti Diklat Prajabatan				90 orang	90 orang	548,037,000	1,984,437,000	746,597,000	Semua Kab/Kota, Semua Kecamatan, Semua Kelurahan	Sisa Lebih Perhitungan Anggaran Tahun Sebelumnya	5. Optimalisasi kualitas Reformasi Birokrasi 5. Optimalisasi kualitas Reformasi Birokrasi	Seluruh Pegawai ASN Kabupaten Katingan	90 orang	609,750,000	Badan Kepegawaian, Pendidikan dan Pelatihan	
5 04 02 2.0 07	Penyelenggaraan Pengembangan Kompetensi bagi Pimpinan Daerah, Jabatan Pimpinan Tinggi, Jabatan Fungsional, Kepemimpinan, dan Prajabatan	Jumlah ASN yang mengikuti Diklatpim Tingkat II, III dan IV				75 Orang	75 Orang	222,625,000	424,925,000	563,895,000	Semua Kab/Kota, Semua Kecamatan, Semua Kelurahan, Kab. Katingan, Semua Kecamatan, Semua Kelurahan	Sisa Lebih Perhitungan Anggaran Tahun Sebelumnya	5. Optimalisasi kualitas Reformasi Birokrasi 5. Optimalisasi kualitas Reformasi Birokrasi	Seluruh Pegawai ASN Kabupaten Katingan	75 Orang	579,040,000	Badan Kepegawaian, Pendidikan dan Pelatihan	
6	UNSUR PENGAWASAN URUSAN PEMERINTAHAN																	
6 01	INSPEKTORAT DAERAH							10,316,820,847	10,517,260,847	11,798,400,575						11,672,879,153		
6 01 01	PROGRAM PENUNJANG URUSAN PEMERINTAHAN DAERAH KABUPATEN/KOTA	Persentase Unit Kerja Internal yang memperoleh pelayanan administrasi perkantoran	Persen		Persen	100 Persen	100 Persen	6,984,584,521	7,185,024,521	8,356,514,249						100 Persen	7,587,223,691	
6 01 01 2.0 1	Perencanaan, Penganggaran, dan Evaluasi Kinerja Perangkat Daerah	Terlaksananya Administrasi Perkantoran	Bulan		Bulan	12 Bulan	12 Bulan	396,000,000	396,000,000	396,000,000						12 Bulan	396,000,000	
6 01 01 2.0 06	Koordinasi dan Penyusunan Laporan Capaian Kinerja dan Ikhtisar Realisasi Kinerja SKPD	Jumlah Tenaga Harian Lepas S1 Yang Menerima Honor Jumlah Tenaga Harian Lepas SMA Yang Menerima Honor				10 orang 4 orang	10 orang 4 orang	396,000,000	396,000,000	396,000,000	Kab. Katingan, Katingan Hilir, Kasongan Lama	Dana Transfer Umum-Dana Alokasi Umum	Memperkuat Stabilitas Polhukhankam Dan Transformasi Pelayanan Publik	5. Optimalisasi kualitas Reformasi Birokrasi	Pegawai PHL Inspektora t	10 orang 4 orang	396,000,000	Inspektorat Daerah
6 01 01 2.0 2	Administrasi Keuangan Perangkat Daerah	Jumlah ASN yang disediakan administrasi Gaji dan Tunjangan	bulan		bulan	14 bulan	14 bulan	4,970,062,511	4,970,062,511	5,822,162,239						14 bulan	4,970,062,511	

**Penetapan Perubahan Rencana Kerja Pemerintah Daerah (RKPD)
Kabupaten Katingan
Tahun 2022**

Kode	Urusan/ Bidang Urusan/ Program/ Kegiatan/ Sub Kegiatan	Indikator Program/ Kegiatan/ Sub Kegiatan	Target Akhir Periode RPJMD	Realisasi Capaian RKPD Tahun 2020	Prakiraan Capaian Target RKPD Tahun 2021	Capaian Kinerja dan Kerangka Pendanaan							Kelompok Sasaran	Prakiraan Maju Rencana Tahun 2023		Perangkat Daerah Penanggung Jawab		
						Target 2022		Pagu Indikatif			Lokasi	Sumber Dana		Prioritas			Target	Pagu Indikatif
						Semula	Menjadi	RKPD 2022	APBD 2022	RKPD 2022 Perubahan				Nasional	Daerah			
6.01.01.2.02.01	Penyediaan Gaji dan Tunjangan ASN	Gaji dan Tunjangan ASN				14 Bulan	14 Bulan	4,970,062,511	4,970,062,511	5,822,162,239	Kab. Katingan, Katingan Hilir, Kasongan Lama	Dana Transfer Umum-Dana Alokasi Umum	Memperkuat Stabilitas Polhukhankam Dan Transformasi Pelayanan Publik	5. Optimalisasi kualitas Reformasi Birokrasi	ASN Inspektora t Kabupaten Katingan	14 Bulan	4,970,062,511	Inspektorat Daerah
6.01.01.2.05	Administrasi Kepegawaian Perangkat Daerah	Terlaksananya Kegiatan Bimtek dan Sosialisasi dan Perundang - Undangan	Bulan		Bulan	12 Bulan	12 Bulan	165,000,000	165,000,000	199,000,000						12 Bulan	130,000,000	
6.01.01.2.05.09	Pendidikan dan Pelatihan Pegawai Berdasarkan Tugas dan Fungsi	Jumlah Peserta Sosialisasi Peraturan dan perundang-undangan Jumlah SDM yang terlatih melalui PKS				15 Peserta 30 Pegawai	15 Peserta 30 Pegawai	90,000,000	90,000,000	114,000,000	Kab. Katingan, Katingan Hilir, Kasongan Lama	Dana Transfer Umum-Dana Alokasi Umum	Meningkatkan Sumber Daya Manusia Yang Berkualitas Dan Berdaya Saing	5. Optimalisasi kualitas Reformasi Birokrasi	ASN Inspektora t	15 Peserta 30 Pegawai	55,000,000	Inspektorat Daerah
6.01.01.2.05.11	Bimbingan Teknis Implementasi Peraturan Perundang-Undangan	Jumlah Aparatur yang Mengikuti Pendidikan dan pelatihan				45 Pegawai	45 Pegawai	75,000,000	75,000,000	85,000,000	Kab. Katingan, Katingan Hilir, Kasongan Lama		Meningkatkan Sumber Daya Manusia Yang Berkualitas Dan Berdaya Saing	5. Optimalisasi kualitas Reformasi Birokrasi	ASN Inspektora t	45 Pegawai	75,000,000	Inspektorat Daerah
6.01.01.2.06	Administrasi Umum Perangkat Daerah	Terlaksananya Pelayanan sarana dan Prasarana Aparatur	Bulan		Bulan	12 Bulan	12 Bulan	902,527,351	902,527,351	1,150,999,351						12 Bulan	1,355,031,268	
6.01.01.2.06.01	Penyediaan Komponen Instalasi Listrik/Penerangan Bangunan Kantor	Jumlah Bulan Penyediaan Komponen instalasi listrik/penerangan bangunan kantor				12 Bulan	12 Bulan	18,578,933	18,578,933	18,578,933	Kab. Katingan, Katingan Hilir, Kasongan Lama	Dana Transfer Umum-Dana Alokasi Umum		5. Optimalisasi kualitas Reformasi Birokrasi 5. Optimalisasi kualitas Reformasi Birokrasi	Aparatur Pemerinta h	12 Bulan	20,000,000	Inspektorat Daerah
6.01.01.2.06.02	Penyediaan Peralatan dan Perlengkapan Kantor	Jumlah Penyediaan alat tulis kantor				12 Bulan	12 Bulan	96,810,857	96,810,857	96,810,857	Kab. Katingan, Katingan Hilir, Kasongan Lama	Dana Transfer Umum-Dana Alokasi Umum		5. Optimalisasi kualitas Reformasi Birokrasi	Aparatur Pemerinta h	12 Bulan	170,217,375	Inspektorat Daerah
6.01.01.2.06.03	Penyediaan Peralatan Rumah Tangga	Jumlah Jenis Barang Peralatan Rumah Tangga				50 jenis	50 jenis	26,889,287	26,889,287	26,889,287	Kab. Katingan, Katingan Hilir, Kasongan Lama	Dana Transfer Umum-Dana Alokasi Umum		5. Optimalisasi kualitas Reformasi Birokrasi	Aparatur Pemerinta h	50 jenis	35,000,000	Inspektorat Daerah
6.01.01.2.06.04	Penyediaan Bahan Logistik Kantor	Jumlah Bulan Penyediaan Makanan dan Minuman				55 Pegawai	55 Pegawai	70,372,702	70,372,702	107,412,702	Kab. Katingan, Katingan Hilir, Kasongan Lama	Dana Transfer Umum-Dana Alokasi Umum		5. Optimalisasi kualitas Reformasi Birokrasi	Aparatur Pemerinta h	55 Pegawai	75,697,535	Inspektorat Daerah

**Penetapan Perubahan Rencana Kerja Pemerintah Daerah (RKPD)
Kabupaten Katingan
Tahun 2022**

Kode	Urusan/ Bidang Urusan/ Program/ Kegiatan/ Sub Kegiatan	Indikator Program/ Kegiatan/ Sub Kegiatan	Target Akhir Period e RPJMD	Realisasi Capaian RKPD Tahun 2020	Prakiraan Capaian Target RKPD Tahun 2021	Capaian Kinerja dan Kerangka Pendanaan									Kelompok Sasaran	Prakiraan Maju Rencana Tahun 2023		Perangkat Daerah Penanggung Jawab
						Target 2022		Pagu Indikatif			Lokasi	Sumber Dana	Prioritas			Target	Pagu Indikatif	
						Semula	Menjadi	RKPD 2022	APBD 2022	RKPD 2022 Perubahan			Nasional	Daerah				
6.01.01.2.06.05	Penyediaan Barang Cetak dan Peggandaan	Jumlah Bulan Penyediaan Cetak Penggandaan, Baliho, Spanduk dan Leaflet				12 Bulan	12 Bulan	151,527,572	151,527,572	151,527,572	Kab. Katingan, Katingan Hilir, Kasongan Lama	Dana Transfer Umum- Dana Alokasi Umum		5. Optimalisasi kualitas Reformasi Birokrasi	Aparatur Pemerinta h	12 Bulan	168,468,358	Inspektorat Daerah
6.01.01.2.06.07	Penyediaan Bahan/Material	Jasa Laundry jumlah Tenaga Kebersihan Cleaning service jumlah Tenaga Kebersihan Tukang Kebun				1 Tahun 3 orang	1 Tahun 3 orang	135,648,000	135,648,000	135,648,000	Kab. Katingan, Katingan Hilir, Kasongan Lama	Dana Transfer Umum- Dana Alokasi Umum		5. Optimalisasi kualitas Reformasi Birokrasi	Aparatur Pemerinta h	1 Tahun 3 orang 2 orang	135,648,000	Inspektorat Daerah
6.01.01.2.06.09	Penyelenggaraan Rapat Koordinasi dan Konsultasi SKPD	Jumlah Bulan Perjalanan Dinas dalam dan luar Daerah				12 Bulan	12 Bulan	402,700,000	402,700,000	614,132,000	Kab. Katingan, Katingan Hilir, Kasongan Lama	Dana Transfer Umum- Dana Alokasi Umum		5. Optimalisasi kualitas Reformasi Birokrasi	Aparatur Pemerinta h	12 Bulan	750,000,000	Inspektorat Daerah
6.01.01.2.08	Penyediaan Jasa Penunjang Urusan Pemerintahan Daerah	Terlaksananya Pelayanan Administrasi Perkantoran	Tahun		Tahun	1 Tahun	1 Tahun	280,246,349	280,246,349	317,164,349						1 Tahun	289,954,522	
6.01.01.2.08.01	Penyediaan Jasa Surat Menyurat	Jumlah Materai				3 jenis	3 jenis	12,658,000	12,658,000	12,658,000	Kab. Katingan, Katingan Hilir, Kasongan Lama	Dana Transfer Umum- Dana Alokasi Umum		5. Optimalisasi kualitas Reformasi Birokrasi 5. Optimalisasi kualitas Reformasi Birokrasi	Aparatur Pemerinta h	3 jenis	15,114,623	Inspektorat Daerah
6.01.01.2.08.02	Penyediaan Jasa Komunikasi, Sumber Daya Air dan Listrik	Jumlah tagihan pembayaran rekening telepo, air dan listrik				12 Bulan	12 Bulan	128,519,000	128,519,000	128,519,000	Kab. Katingan, Katingan Hilir, Kasongan Lama	Dana Transfer Umum- Dana Alokasi Umum		5. Optimalisasi kualitas Reformasi Birokrasi	Aparatur Pemerinta h	12 Bulan	158,468,358	Inspektorat Daerah
6.01.01.2.08.03	Penyediaan Jasa Peralatan dan Perlengkapan Kantor	Jumlah Pengadaan Peralatan dan Perlengkapan Kantor				1 Tahun	1 Tahun	134,699,349	134,699,349	171,617,349	Kab. Katingan, Katingan Hilir, Kasongan Lama	Dana Transfer Umum- Dana Alokasi Umum		5. Optimalisasi kualitas Reformasi Birokrasi	Aparatur Pemerinta h	1 Tahun	110,000,000	Inspektorat Daerah
6.01.01.2.08.04	Penyediaan Jasa Pelayanan Umum Kantor	Jumlah tagihan sarana kebersihan kantor				12 Bulan	12 Bulan	4,370,000	4,370,000	4,370,000	Kab. Katingan, Katingan Hilir, Kasongan Lama			5. Optimalisasi kualitas Reformasi Birokrasi 5. Optimalisasi kualitas Reformasi Birokrasi	Aparatur Pemerinta h	12 Bulan	6,371,541	Inspektorat Daerah

Penetapan Perubahan Rencana Kerja Pemerintah Daerah (RKPD)
Kabupaten Katingan
Tahun 2022

Kode	Urusan/ Bidang Urusan/ Program/ Kegiatan/ Sub Kegiatan	Indikator Program/ Kegiatan/ Sub Kegiatan	Target Akhir Period e RPJMD	Realisasi Capaian RKPD Tahun 2020	Prakiraan Capaian Target RKPD Tahun 2021	Capaian Kinerja dan Kerangka Pendanaan							Kelompok Sasaran	Prakiraan Maju Rencana Tahun 2023		Perangkat Daerah Penanggung Jawab		
						Target 2022		Pagu Indikatif			Lokasi	Sumber Dana		Prioritas			Target	Pagu Indikatif
						Semula	Menjadi	RKPD 2022	APBD 2022	RKPD 2022 Perubahan				Nasional	Daerah			
6.01.01.2.09	Pemeliharaan Barang Milik Daerah Penunjang Urusan Pemerintahan Daerah	Terlaksananya Pelayanan sarana dan Prasarana Aparatur	Tahun		Tahun	1 Tahun	1 Tahun	270,748,310	471,188,310	471,188,310					1 Tahun	446,175,390		
6.01.01.2.09.02	Penyediaan Jasa Pemeliharaan, Biaya Pemeliharaan, Pajak, dan Perizinan Kendaraan Dinas Operasional atau Lapangan	Jumlah Pemeliharaan dan pajak kendaraan dinas/operasional				17 Unit	17 Unit	199,998,310	199,998,310	199,998,310	Kab. Katingan, Katingan Hilir, Kasongan Lama	Dana Transfer Umum- Dana Alokasi Umum		5. Optimalisasi kualitas Reformasi Birokrasi	Aparatur Pemerinta h	17 Unit	270,552,666	Inspektorat Daerah
6.01.01.2.09.06	Pemeliharaan Peralatan dan Mesin Lainnya	Jumlah Penyediaan Jasa Perbaikan Peralatan Kerja				12 Bulan	12 Bulan	21,750,000	21,750,000	21,750,000	Kab. Katingan, Katingan Hilir, Kasongan Lama	Dana Transfer Umum- Dana Alokasi Umum		5. Optimalisasi kualitas Reformasi Birokrasi 5. Optimalisasi kualitas Reformasi Birokrasi	Aparatur Pemerinta h	12 Bulan	25,622,724	Inspektorat Daerah
6.01.01.2.09.11	Pemeliharaan/Reh abilitasi Sarana dan Prasarana Pendukung Gedung Kantor atau Bangunan Lainnya	Jumlah Unit Gedung yang di Lakukan Pemeliharaan				2 unit bangunan	2 unit bangunan	49,000,000	249,440,000	249,440,000	Kab. Katingan, Katingan Hilir, Kasongan Lama	Dana Transfer Umum- Dana Alokasi Umum		5. Optimalisasi kualitas Reformasi Birokrasi	Aparatur Pemerinta h	2 unit bangunan	150,000,000	Inspektorat Daerah
6.01.02	PROGRAM PENYELENGGARA AN PENGAWASAN	Cakupan obrik pengawasan	Persen		Persen	85 Persen	85 Persen	2,897,316,353	2,897,316,353	3,070,166,353					85 Persen	3,527,714,837		
6.01.02.2.01	Penyelenggaraan Pengawasan Internal	Cakupan Obrik Pengawasan	Persen		Persen	85 Persen	85 Persen	2,661,316,353	2,661,316,353	2,834,166,353					85 Persen	3,187,714,837		
6.01.02.2.01.01	Pengawasan Kinerja Pemerintah Daerah	Jumlah Laporan Evaluasi LAKIP SKPD Jumlah OPD Jumlah SPIP OPD yang di Evaluasi				24 Laporan 37 OPD 22 OPD	24 Laporan 37 OPD 22 OPD	250,175,000	250,175,000	250,175,000	Kab. Katingan, Katingan Hilir, Kasongan Lama	Dana Transfer Umum- Dana Alokasi Umum	Memperkuat Stabilitas Polhukhankam Dan Transformasi Pelayanan Publik	5. Optimalisasi kualitas Reformasi Birokrasi	Aparatur Pemerinta h (Desa dan PD)	24 Laporan 37 OPD 22 OPD	250,019,000	Inspektorat Daerah
6.01.02.2.01.02	Pengawasan Keuangan Pemerintah Daerah	Jumlah Pelaksanaan Monitoring dan evaluasi Dana Bos Jumlah Pemeriksaan Belanja Modal Akhir Tahun Jumlah Pemeriksaan Konprehensif SKPD Jumlah Reviu dan Infuting Data Penyerapan Anggaran Penutupan Kas dan Persediaan Akhir Tahun				1 Tahun 1 Tahun 1 Tahun 1 Tahun 1 Tahun	1 Tahun 1 Tahun 1 Tahun 1 Tahun 1 Tahun	460,440,000	460,440,000	460,440,000			Memperkuat Stabilitas Polhukhankam Dan Transformasi Pelayanan Publik		Aparatur Pemerinta h (Desa dan PD)	1 Tahun 1 Tahun 1 Tahun 1 Tahun 1 Tahun	643,759,982	Inspektorat Daerah

Penetapan Perubahan Rencana Kerja Pemerintah Daerah (RKPD)
Kabupaten Katingan
Tahun 2022

Kode	Urusan/ Bidang Urusan/ Program/ Kegiatan/ Sub Kegiatan	Indikator Program/ Kegiatan/ Sub Kegiatan	Target Akhir Period e RPJMD	Realisasi Capaian RKPD Tahun 2020	Prakiraan Capaian Target RKPD Tahun 2021	Capaian Kinerja dan Kerangka Pendanaan								Kelompok Sasaran	Prakiraan Maju Rencana Tahun 2023		Perangkat Daerah Penanggung Jawab	
						Target 2022		Pagu Indikatif			Lokasi	Sumber Dana	Prioritas		Target	Pagu Indikatif		
						Semula	Menjadi	RKPD 2022	APBD 2022	RKPD 2022 Perubahan			Nasional					Daerah
6.01.02.2.01.03	Reviu Laporan Kinerja	Jumlah Reviu LKIP Pemerintah Kabupaten				1 Laporan	1 Laporan	14,900,000	14,900,000	14,900,000	Kab. Katingan, Katingan Hilir, Kasongan Lama	Dana Transfer Umum-Dana Alokasi Umum	Memperkuat Stabilitas Polhukhankam Dan Transformasi Pelayanan Publik	5. Optimalisasi kualitas Reformasi Birokrasi	Aparatur Pemerintah (Desa dan PD)	1 Laporan	18,000,000	Inspektorat Daerah
6.01.02.2.01.04	Reviu Laporan Keuangan	Jumlah Reviu LKPD Reviu DAK Reviu RKA SKPD Reviu RKPD				1 Tahun 1 Tahun 1 Tahun 1 Tahun	1 Tahun 1 Tahun 1 Tahun 1 Tahun	219,460,000	219,460,000	219,460,000			Memperkuat Stabilitas Polhukhankam Dan Transformasi Pelayanan Publik		Aparatur Pemerintah (Desa dan PD)	1 Tahun 1 Tahun 1 Tahun 1 Tahun	335,487,355	Inspektorat Daerah
6.01.02.2.01.05	Pengawasan Desa	Jumlah Desa Jumlah Objek Pemeriksaan Desa Monitoring dan Evaluasi Dana Desa				38 Desa 30 Desa 30 Desa	38 Desa 30 Desa 30 Desa	569,920,000	569,920,000	673,600,000	Kab. Katingan, Katingan Hilir, Kasongan Lama	Dana Transfer Umum-Dana Alokasi Umum	Memperkuat Stabilitas Polhukhankam Dan Transformasi Pelayanan Publik	5. Optimalisasi kualitas Reformasi Birokrasi 5. Optimalisasi kualitas Reformasi Birokrasi	Aparatur Pemerintah (Desa dan PD)	38 Desa 30 Desa 30 Desa	789,000,000	Inspektorat Daerah
6.01.02.2.01.06	Kerjasama Pengawasan Internal	Jumlah Laporan Resiko Obyek Pengawasan Jumlah Pendampingan Joint Audit dan Supervisi				2 Laporan 4 Kali	2 Laporan 4 Kali	119,995,000	119,995,000	119,995,000	Kab. Katingan, Katingan Hilir, Kasongan Lama	Dana Transfer Umum-Dana Alokasi Umum	Memperkuat Stabilitas Polhukhankam Dan Transformasi Pelayanan Publik	5. Optimalisasi kualitas Reformasi Birokrasi	Aparatur Pemerintah (Desa dan PD)	2 Laporan 4 Kali	125,000,000	Inspektorat Daerah
6.01.02.2.01.07	Monitoring dan Evaluasi Tindak Lanjut Hasil Pemeriksaan BPK RI dan Tindak Lanjut Hasil Pemeriksaan APIP	Jumlah kegiatan Pemilihan Aplikasi dan Server Jumlah Keluarnya Putusan sidang Majelis TPTGR Jumlah Pelaksanaan Gelar Pengawasan Jumlah Pendistribusian LHP dan LP2P Jumlah Rekomendasi LHP Yang ditindak lanjuti Jumlah Rekonsiliasi dengan Pihak Auditor External				1 Kegiatan 2 Putusan 1 Kali 80 Dokumen 30 LHP 3 Kali	1 Kegiatan 2 Putusan 1 Kali 80 Dokumen 30 LHP 3 Kali	1,026,426,353	1,026,426,353	1,095,596,353	Kab. Katingan, Katingan Hilir, Kasongan Lama	Dana Transfer Umum-Dana Alokasi Umum	Memperkuat Stabilitas Polhukhankam Dan Transformasi Pelayanan Publik	5. Optimalisasi kualitas Reformasi Birokrasi 5. Optimalisasi kualitas Reformasi Birokrasi	Aparatur Pemerintah (Desa dan PD)	1 Kegiatan 2 Putusan 1 Kali 80 Dokumen 30 LHP 3 Kali	1,026,448,500	Inspektorat Daerah
6.01.02.2.02	Penyelenggaraan Pengawasan dengan Tujuan Tertentu	Jumlah Bulan Perjalanan Dinas Dalam Daerah	Tahun		Tahun	1 Tahun	1 Tahun	236,000,000	236,000,000	236,000,000						1 Tahun	340,000,000	
6.01.02.2.02	Pengawasan Dengan Tujuan Tertentu	Jumlah Kasus Pengaduan Masyarakat dan Kepegawaian yang di tindak lanjuti Jumlah Laporan Probity Audit				10 Kasus 2 Laporan	10 Kasus 2 Laporan	236,000,000	236,000,000	236,000,000	Kab. Katingan, Katingan Hilir, Kasongan Lama	Dana Transfer Umum-Dana Alokasi Umum	Memperkuat Stabilitas Polhukhankam Dan Transformasi Pelayanan Publik	5. Optimalisasi kualitas Reformasi Birokrasi	Aparatur Pemerintah	10 Kasus 2 Laporan	340,000,000	Inspektorat Daerah

Penetapan Perubahan Rencana Kerja Pemerintah Daerah (RKPD)
Kabupaten Katingan
Tahun 2022

Kode	Urusan/ Bidang Urusan/ Program/ Kegiatan/ Sub Kegiatan	Indikator Program/ Kegiatan/ Sub Kegiatan	Target Akhir Period e RPJMD	Realisasi Capaian RKPD Tahun 2020	Prakiraan Capaian Target RKPD Tahun 2021	Capaian Kinerja dan Kerangka Pendanaan							Kelompok Sasaran	Prakiraan Maju Rencana Tahun 2023		Perangkat Daerah Penanggung Jawab		
						Target 2022		Pagu Indikatif			Lokasi	Sumber Dana		Prioritas			Target	Pagu Indikatif
						Semula	Menjadi	RKPD 2022	APBD 2022	RKPD 2022 Perubahan				Nasional	Daerah			
6 01 03	PROGRAM PERUMUSAN KEBIJAKAN, PENDAMPINGAN DAN ASISTENSI	Tingkat kapabilitas APIP	level		level	4 level	4 level	434,919,973	434,919,973	371,719,973					4 level	557,940,625		
6 01 03 2.0	Pendampingan dan Asistensi	Terlaksananya Pelayanan Publik yang Transparan dan Akuntabel	Tahun		Tahun	1 Tahun	1 Tahun	434,919,973	434,919,973	371,719,973					1 Tahun	557,940,625		
6 01 03 2.0 01	Pendampingan dan Asistensi Urusan Pemerintahan Daerah	Jumlah Penyusunan Program/Panduan Perencanaan, Pelaksanaan dan Pelaporan atas Audit				1 Pedoman	1 Pedoman	28,940,454	28,940,454	28,940,454				Aparatur Pemerinta h	1 Pedoman	28,940,625	Inspektorat Daerah	
6 01 03 2.0 02	Pendampingan, Asistensi, Verifikasi, dan Penilaian Reformasi Birokrasi	Audit Charter Pelaksanaan Penilaian Mandiri Reformasi Birokrasi PPM-RB Survei Penilaian Integritas				1 Piagam 1 Tahun 1 Dokumen	1 Piagam 1 Tahun 1 Dokumen	195,999,544	195,999,544	100,599,544				Aparatur Pemerinta h	1 Piagam 1 Tahun 1 Dokumen	296,000,000	Inspektorat Daerah	
6 01 03 2.0 03	Koordinasi, Monitoring dan Evaluasi serta Verifikasi Pencegahan dan Pemberantasan Korupsi	Jumlah Pelaksanaan kegiatan sosialisasi Saber Pungli				13 Kali	13 Kali	209,979,975	209,979,975	242,179,975	Kab. Katingan, Katingan Hilir, Kasongan Lama	Dana Transfer Umum- Dana Alokasi Umum		5. Optimalisasi kualitas Reformasi Birokrasi	Aparatur Pemerinta h	13 Kali	233,000,000	Inspektorat Daerah
7	UNSUR KEWILAYAHAN																	
7 01	KECAMATAN							4,510,438,594	4,420,438,594	4,499,478,594						4,510,438,594		
7 01 01	PROGRAM PENUNJANG URUSAN PEMERINTAHAN DAERAH KABUPATEN/KOTA							2,954,439,572	2,864,439,572	3,043,644,572						2,954,589,954		
7 01 01 2.0	Administrasi Keuangan Perangkat Daerah							2,286,989,954	2,196,989,954	2,196,989,954						2,286,989,954		
7 01 01 2.0 01	Penyediaan Gaji dan Tunjangan ASN	terpenuhinya pembayaran gaji pegawai asn				1 tahun	1 tahun	2,286,989,954	2,196,989,954	2,196,989,954	Kab. Katingan, Kuala, Pagatan Hilir	Dana Transfer Umum- Dana Alokasi Umum		5. Optimalisasi kualitas Reformasi Birokrasi		1 tahun	2,286,989,954	Kecamatan Katingan Kuala
7 01 01 2.0 5	Administrasi Kepegawaian Perangkat Daerah							10,000,000	10,000,000	15,000,000						10,000,000		
7 01 01 2.0 5 11	Bimbingan Teknis Implementasi Peraturan Perundang- Undangan	Jumlah pegawai yang bimtek				1 tahun	1 tahun	10,000,000	10,000,000	15,000,000	Kab. Katingan, Katingan Kuala, Pagatan Hilir	PENDAPATAN ASLI DAERAH (PAD)		5. Optimalisasi kualitas Reformasi Birokrasi		1 tahun	10,000,000	Kecamatan Katingan Kuala
7 01 01 2.0 6	Administrasi Umum Perangkat Daerah							276,891,629	276,891,629	422,056,629						277,000,000		

**Penetapan Perubahan Rencana Kerja Pemerintah Daerah (RKPD)
Kabupaten Katingan
Tahun 2022**

Kode	Urusan/ Bidang Urusan/ Program/ Kegiatan/ Sub Kegiatan	Indikator Program/ Kegiatan/ Sub Kegiatan	Target Akhir Period e RPJMD	Realisasi Capaian RKPD Tahun 2020	Prakiraan Capaian Target RKPD Tahun 2021	Capaian Kinerja dan Kerangka Pendanaan							Kelompok Sasaran	Prakiraan Maju Rencana Tahun 2023		Perangkat Daerah Penanggung Jawab		
						Target 2022		Pagu Indikatif			Lokasi	Sumber Dana		Prioritas			Target	Pagu Indikatif
						Semula	Menjadi	RKPD 2022	APBD 2022	RKPD 2022 Perubahan				Nasional	Daerah			
7.01.01.2.06.01	Penyediaan Komponen Instalasi Listrik/Penerangan Bangunan Kantor	Jumlah komponen listrik kebutuhan kantor				1 tahun	1 tahun	4,997,700	4,997,700	4,997,700	Kab. Katingan, Katingan Kuala, Pagatan Hilir	PENDAPATAN ASLI DAERAH (PAD)		5. Optimalisasi kualitas Reformasi Birokrasi	1 tahun	5,000,000	Kecamatan Katingan Kuala	
7.01.01.2.06.02	Penyediaan Peralatan dan Perlengkapan Kantor	jumlah peralatan dan perlengkapan kantor				1 tahun	1 tahun	10,999,400	10,999,400	10,999,400	Kab. Katingan, Katingan Kuala, Pagatan Hilir	PENDAPATAN ASLI DAERAH (PAD)		5. Optimalisasi kualitas Reformasi Birokrasi	1 tahun	11,000,000	Kecamatan Katingan Kuala	
7.01.01.2.06.04	Penyediaan Bahan Logistik Kantor	Jumlah pegawai makanan dan minuman				1 tahun	1 tahun	26,400,000	26,400,000	26,400,000	Kab. Katingan, Katingan Kuala, Pagatan Hilir	Sisa Lebih Perhitungan Anggaran Tahun Sebelumnya		5. Optimalisasi kualitas Reformasi Birokrasi	1 tahun	26,500,000	Kecamatan Katingan Kuala	
7.01.01.2.06.05	Penyediaan Barang Cetak dan Penggandaan	Jumlah Cetak dan Fotocopy kantor				1 tahun	1 tahun	34,499,529	34,499,529	34,499,529	Kab. Katingan, Katingan Kuala, Pagatan Hilir	Sisa Lebih Perhitungan Anggaran Tahun Sebelumnya		5. Optimalisasi kualitas Reformasi Birokrasi	1 tahun	34,500,000	Kecamatan Katingan Kuala	
7.01.01.2.06.09	Penyelenggaraan Rapat Koordinasi dan Konsultasi SKPD	jumlah laporan perjalanan dinas dalam dan luar daerah				1 tahun	1 tahun	199,995,000	199,995,000	345,160,000	Kab. Katingan, Katingan Kuala, Pagatan Hilir	Sisa Lebih Perhitungan Anggaran Tahun Sebelumnya		5. Optimalisasi kualitas Reformasi Birokrasi	1 tahun	200,000,000	Kecamatan Katingan Kuala	
7.01.01.2.08	Penyediaan Jasa Penunjang Urusan Pemerintahan Daerah							346,487,989	346,487,989	375,527,989						346,500,000		
7.01.01.2.08.02	Penyediaan Jasa Komunikasi, Sumber Daya Air dan Listrik	jumlah cakupan bulan air dan listrik				1 tahun	1 tahun	17,490,000	17,490,000	17,490,000	Kab. Katingan, Katingan Kuala, Pagatan Hilir	Pendapatan Transfer Pemerintah Pusat		5. Optimalisasi kualitas Reformasi Birokrasi	1 tahun	17,500,000	Kecamatan Katingan Kuala	
7.01.01.2.08.03	Penyediaan Jasa Peralatan dan Perlengkapan Kantor	jumlah perbaikan peralatan dan perlengkapan kantor				1 tahun	1 tahun	72,097,989	72,097,989	72,097,989	Kab. Katingan, Katingan Kuala, Pagatan Hilir	Pendapatan Transfer Pemerintah Pusat		5. Optimalisasi kualitas Reformasi Birokrasi	1 tahun	72,100,000	Kecamatan Katingan Kuala	
7.01.01.2.08.04	Penyediaan Jasa Pelayanan Umum Kantor	Jumlah pegawai thl				1 tahun	1 tahun	256,900,000	256,900,000	285,940,000	Kab. Katingan, Katingan Kuala, Pagatan Hilir	Sisa Lebih Perhitungan Anggaran Tahun Sebelumnya		5. Optimalisasi kualitas Reformasi Birokrasi	1 tahun	256,900,000	Kecamatan Katingan Kuala	

**Penetapan Perubahan Rencana Kerja Pemerintah Daerah (RKPD)
Kabupaten Katingan
Tahun 2022**

Kode	Urusan/ Bidang Urusan/ Program/ Kegiatan/ Sub Kegiatan	Indikator Program/ Kegiatan/ Sub Kegiatan	Target Akhir Period e RPJMD	Realisasi Capaian RKPD Tahun 2020	Prakiraan Capaian Target RKPD Tahun 2021	Capaian Kinerja dan Kerangka Pendanaan								Kelompok Sasaran	Prakiraan Maju Rencana Tahun 2023		Perangkat Daerah Penanggung Jawab	
						Target 2022		Pagu Indikatif			Lokasi	Sumber Dana	Prioritas		Target	Pagu Indikatif		
						Semula	Menjadi	RKPD 2022	APBD 2022	RKPD 2022 Perubahan			Nasional					Daerah
7 01 01 2.0 9	Pemeliharaan Barang Milik Daerah Penunjang Urusan Pemerintahan Daerah							34,070,000	34,070,000	34,070,000					34,100,000			
7 01 01 2.0 9 01	Penyediaan Jasa Pemeliharaan, Biaya Pemeliharaan dan Pajak Kendaraan Perorangan Dinas atau Kendaraan Dinas Jabatan	Jumlah kendaraan roda 4 dan roda 2				1 tahun	1 tahun	34,070,000	34,070,000	34,070,000	Kab. Katingan, Katingan Kuala, Pagatan Hilir	Pendapatan Bagi Hasil (**))		5. Optimalisasi kualitas Reformasi Birokrasi	1 tahun	34,100,000	Kecamatan Katingan Kuala	
7 01 02	PROGRAM PENYELENGGARA AN PEMERINTAHAN DAN PELAYANAN PUBLIK							126,420,000	126,420,000	50,970,000					126,428,640			
7 01 02 2.0 1	Koordinasi Penyelenggaraan Kegiatan Pemerintahan di Tingkat Kecamatan							90,920,000	90,920,000	25,470,000					90,928,640			
7 01 02 2.0 1 01	Koordinasi/Sinergi Perencanaan dan Pelaksanaan Kegiatan Pemerintahan dengan Perangkat Daerah dan Instansi Vertikal Terkait	jumlah laporan kegiatan kecamatan				1 dokumen	1 dokumen	90,920,000	90,920,000	25,470,000	Kab. Katingan, Katingan Kuala, Pagatan Hilir	Pendapatan Bagi Hasil (**))		5. Optimalisasi kualitas Reformasi Birokrasi	1 dokumen	90,928,640	Kecamatan Katingan Kuala	
7 01 02 2.0 3	Koordinasi Pemeliharaan Prasarana dan Sarana Pelayanan Umum							35,500,000	35,500,000	25,500,000					35,500,000			
7 01 02 2.0 3 01	Koordinasi/Sinergi dengan Perangkat Daerah dan/atau Instansi Vertikal yang terkait dalam Pemeliharaan Sarana dan Prasarana Pelayanan Umum	jumlah laporan kegiatan di kecamatan				1 tahun	1 tahun	35,500,000	35,500,000	25,500,000	Kab. Katingan, Katingan Kuala, Pagatan Hilir	Pendapatan Bagi Hasil (**))		5. Optimalisasi kualitas Reformasi Birokrasi	1 tahun	35,500,000	Kecamatan Katingan Kuala	
7 01 03	PROGRAM PEMBERDAYAAN MASYARAKAT DESA DAN KELURAHAN							1,286,359,022	1,286,359,022	1,286,359,022					1,286,200,000			
7 01 03 2.0 1	Koordinasi Kegiatan Pemberdayaan Desa							2,159,022	2,159,022	2,159,022					2,000,000			

**Penetapan Perubahan Rencana Kerja Pemerintah Daerah (RKPD)
Kabupaten Katingan
Tahun 2022**

Kode	Urusan/ Bidang Urusan/ Program/ Kegiatan/ Sub Kegiatan	Indikator Program/ Kegiatan/ Sub Kegiatan	Target Akhir Period e RPJMD	Realisasi Capaian RKPD Tahun 2020	Prakiraan Capaian Target RKPD Tahun 2021	Capaian Kinerja dan Kerangka Pendanaan									Kelompok Sasaran	Prakiraan Maju Rencana Tahun 2023		Perangkat Daerah Penanggung Jawab
						Target 2022		Pagu Indikatif			Lokasi	Sumber Dana	Prioritas			Target	Pagu Indikatif	
						Semula	Menjadi	RKPD 2022	APBD 2022	RKPD 2022 Perubahan			Nasional	Daerah				
7 01 03 2.0 1 01	Peningkatan Partisipasi Masyarakat dalam Forum Musyawarah Perencanaan Pembangunan di Desa	jumlah laporan kegiatan kecamatan				1 dokumen	1 dokumen	2,159,022	2,159,022	2,159,022	Kab. Katingan, Katingan Kuala, Pagatan Hilir	Dana Transfer Umum-Dana Alokasi Umum		5. Optimalisasi kualitas Reformasi Birokrasi	1 dokumen	2,000,000	Kecamatan Katingan Kuala	
7 01 03 2.0 2	Kegiatan Pemberdayaan Kelurahan							1,284,200,000	1,284,200,000	1,284,200,000						1,284,200,000		
7 01 03 2.0 2 02	Pembangunan Sarana dan Prasarana Kelurahan	jumlah laporan kegiatan kelurahan				1 dokumen	1 dokumen	844,100,000	844,100,000	844,100,000	Kab. Katingan, Katingan Kuala, Pagatan Hilir	Dana Transfer Umum-Dana Alokasi Umum		5. Optimalisasi kualitas Reformasi Birokrasi	1 dokumen	844,100,000	Kecamatan Katingan Kuala	
7 01 03 2.0 2 03	Pemberdayaan Masyarakat di Kelurahan	jumlah laporan kegiatan kecamatan				1 dokumen	1 dokumen	440,100,000	440,100,000	440,100,000	Kab. Katingan, Katingan Kuala, Pagatan Hilir	Dana Transfer Umum-Dana Alokasi Umum		5. Optimalisasi kualitas Reformasi Birokrasi	1 dokumen	440,100,000	Kecamatan Katingan Kuala	
7 01 05	PROGRAM PENYELENGGARAAN URUSAN PEMERINTAHAN UMUM							143,220,000	143,220,000	118,505,000						143,220,000		
7 01 05 2.0 1	Penyelenggaraan Urusan Pemerintahan Umum sesuai Penugasan Kepala Daerah							143,220,000	143,220,000	118,505,000						143,220,000		
7 01 05 2.0 1 02	Fasilitasi, Koordinasi dan Pembinaan (Bimtek, Sosialisasi, Konsultasi) Wawasan Kebangsaan dan Ketahanan Nasional	jumlah peserta sosialisasi				1 kegiatan	1 kegiatan	5,000,000	5,000,000	5,000,000	Kab. Katingan, Katingan Kuala, Pagatan Hilir	Sisa Lebih Perhitungan Anggaran Tahun Sebelumnya		5. Optimalisasi kualitas Reformasi Birokrasi	1 kegiatan	5,000,000	Kecamatan Katingan Kuala	
7 01 05 2.0 1 03	Pembinaan Persatuan dan Kesatuan Bangsa	jumlah laporan kegiatan kecamatan				1 dokumen	1 dokumen	45,600,000	45,600,000	40,595,000	Kab. Katingan, Katingan Kuala, Pagatan Hilir	Sisa Lebih Perhitungan Anggaran Tahun Sebelumnya		5. Optimalisasi kualitas Reformasi Birokrasi	1 dokumen	45,600,000	Kecamatan Katingan Kuala	

**Penetapan Perubahan Rencana Kerja Pemerintah Daerah (RKPD)
Kabupaten Katingan
Tahun 2022**

Kode	Urusan/ Bidang Urusan/ Program/ Kegiatan/ Sub Kegiatan	Indikator Program/ Kegiatan/ Sub Kegiatan	Target Akhir Period e RPJMD	Realisasi Capaian RKPD Tahun 2020	Prakiraan Capaian Target RKPD Tahun 2021	Capaian Kinerja dan Kerangka Pendanaan								Kelompok Sasaran	Prakiraan Maju Rencana Tahun 2023		Perangkat Daerah Penanggung Jawab	
						Target 2022		Pagu Indikatif			Lokasi	Sumber Dana	Prioritas		Target	Pagu Indikatif		
						Semula	Menjadi	RKPD 2022	APBD 2022	RKPD 2022 Perubahan			Nasional					Daerah
7 01 05 2.0 1 04	Pembinaan Kerukunan Antarsuku dan Intrasuku, Umat Beragama, Ras, dan Golongan Lainnya Guna Mewujudkan Stabilitas Keamanan Lokal, Regional, dan Nasional	jumlah laporan kegiatan kecamatan				1 dokumen	1 dokumen	74,500,000	74,500,000	54,790,000	Kab. Katingan, Katingan Kuala, Pagatan Hilir	Sisa Lebih Perhitungan Anggaran Tahun Sebelumnya	5. Optimalisasi kualitas Reformasi Birokrasi	1 dokumen	74,500,000	Kecamatan Katingan Kuala		
7 01 05 2.0 1 08	Pelaksanaan Tugas Forum Koordinasi Pimpinan di Kecamatan	jumlah laporan kegiatan kecamatan				1 dokumen	1 dokumen	18,120,000	18,120,000	18,120,000	Kab. Katingan, Katingan Kuala, Pagatan Hilir	Pendapatan Transfer Pemerintah Pusat	5. Optimalisasi kualitas Reformasi Birokrasi	1 dokumen	18,120,000	Kecamatan Katingan Kuala		
7	UNSUR KEWILAYAHAN																	
7 01	KECAMATAN							2,826,768,829	2,826,733,992	2,908,038,695						3,072,509,193		
7 01 01	PROGRAM PENUNJANG URUSAN PEMERINTAHAN DAERAH KABUPATEN/KOTA	Cakupan unit kerja internal yang mendapatkan layanan sarana dan prasarana aparatur				100	100	2,576,578,311	2,576,543,474	2,735,048,103						100	2,799,082,593	
7 01 01 2.0 2	Administrasi Keuangan Perangkat Daerah	Tersedianya Gaji dan Tunjangan ASN	%	%		95 %	95 %	1,686,492,673	1,686,492,673	1,767,810,091						95 %	1,855,141,940	
7 01 01 2.0 2 01	Penyediaan Gaji dan Tunjangan ASN	Jumlah ASN yang dibayarkan Gaji dan Tunjangan				95 %	17 Orang	1,686,492,673	1,686,492,673	1,767,810,091	Kab. Katingan, Mendawai, Mendawai	Dana Transfer Umum- Dana Alokasi Umum	Memperkuat Ketahanan Ekonomi Untuk Pertumbuhan Yang Berkualitas dan Berkeadilan	5. Optimalisasi kualitas Reformasi Birokrasi 5. Optimalisasi kualitas Reformasi Birokrasi	ASN Kecamatan Mendawai	17 Orang	1,855,141,940	Kecamatan Mendawai
7 01 01 2.0 5	Administrasi Kepegawaian Perangkat Daerah	Terlaksananya Peningkatan Sumber Daya Manusia Yang Berkualitas Dan Berdaya Saing	%	%		95 %	95 %	30,000,000	30,000,000	30,000,000						95 %	33,000,000	
7 01 01 2.0 5 11	Bimbingan Teknis Implementasi Peraturan Perundang- Undangan	Jumlah Pegawai yang mengikuti Pendidikan dan pelatihan formalantor				95 %	95 %	30,000,000	30,000,000	30,000,000	Kab. Katingan, Mendawai, Semua Kelurahan	PENDAPATAN ASLI DAERAH (PAD)	Meningkatkan Sumber Daya Manusia Yang Berkualitas Dan Berdaya Saing		Pegawai Perangkat Daerah	95 %	33,000,000	Kecamatan Mendawai
7 01 01 2.0 6	Administrasi Umum Perangkat Daerah	Terlaksananya Administrasi Umum Perangkat Daerah	%	%		95 %	95 %	518,072,538	518,068,901	595,325,712						95 %	544,096,943	
7 01 01 2.0 6 01	Penyediaan Komponen Instalasi Listrik/Penerangan Bangunan Kantor	Jumlah komponen listrik/penerangan bangunan kantor				95 %	95 %	4,981,816	4,981,816	4,981,816	Kab. Katingan, Mendawai, Semua Kelurahan				Perangkat Kecamatan	95 %	5,238,451	Kecamatan Mendawai

Penetapan Perubahan Rencana Kerja Pemerintah Daerah (RKPD)
Kabupaten Katingan
Tahun 2022

Kode	Urusan/ Bidang Urusan/ Program/ Kegiatan/ Sub Kegiatan	Indikator Program/ Kegiatan/ Sub Kegiatan	Target Akhir Periode RPJMD	Realisasi Capaian RKPD Tahun 2020	Prakiraan Capaian Target RKPD Tahun 2021	Capaian Kinerja dan Kerangka Pendanaan							Kelompok Sasaran	Prakiraan Maju Rencana Tahun 2023		Perangkat Daerah Penanggung Jawab		
						Target 2022		Pagu Indikatif			Lokasi	Sumber Dana		Prioritas			Target	Pagu Indikatif
						Semula	Menjadi	RKPD 2022	APBD 2022	RKPD 2022 Perubahan				Nasional	Daerah			
7 01 01 2.0 6 02	Penyediaan Peralatan dan Perlengkapan Kantor	Jumlah peralatan dan perlengkapan kantor				95 %	95 %	79,807,001	79,803,364	118,746,388	Kab. Katingan, Mendawai, Semua Kelurahan	PENDAPATAN ASLI DAERAH (PAD)			Perangkat Kecamatan	95 %	83,807,599	Kecamatan Mendawai
7 01 01 2.0 6 03	Penyediaan Peralatan Rumah Tangga	Jumlah Bulan Penyediaan Makanan dan Minuman				95 %	95 %	5,735,137	5,735,137	11,908,924	Kab. Katingan, Mendawai, Semua Kelurahan	PENDAPATAN ASLI DAERAH (PAD)			Perangkat Kecamatan	95 %	6,023,544	Kecamatan Mendawai
7 01 01 2.0 6 04	Penyediaan Bahan Logistik Kantor	Jumlah Bulan Penyediaan Makanan dan Minuman				95 %	95 %	45,322,000	45,322,000	45,322,000	Kab. Katingan, Mendawai, Semua Kelurahan	Sisa Lebih Perhitungan Anggaran Tahun Sebelumnya	5. Optimalisasi kualitas Reformasi Birokrasi		Perangkat Kecamatan	95 %	47,590,620	Kecamatan Mendawai
7 01 01 2.0 6 05	Penyediaan Barang Cetak dan Penggandaan	jumlah barang cetakan dan penggandaan				95 %	95 %	14,676,584	14,676,584	14,676,584	Kab. Katingan, Mendawai, Mendawai	Sisa Lebih Perhitungan Anggaran Tahun Sebelumnya	5. Optimalisasi kualitas Reformasi Birokrasi		Perangkat Kecamatan	95 %	15,410,529	Kecamatan Mendawai
7 01 01 2.0 6 09	Penyelenggaraan Rapat Koordinasi dan Konsultasi SKPD	Jumlah Bulan Perjalanan dinas dalam dan Luar daerah				95 %	95 %	367,550,000	367,550,000	399,690,000	Kab. Katingan, Mendawai, Semua Kelurahan	Sisa Lebih Perhitungan Anggaran Tahun Sebelumnya	5. Optimalisasi kualitas Reformasi Birokrasi		Perangkat Kecamatan	95 %	386,026,200	Kecamatan Mendawai
7 01 01 2.0 8	Penyediaan Jasa Penunjang Urusan Pemerintahan Daerah	Terlaksana Jasa Penunjang Urusan Pemerintahan Daerah	%		%	95 %	95 %	217,572,400	217,541,200	181,531,600						95 %	229,940,240	
7 01 01 2.0 8 02	Penyediaan Jasa Komunikasi, Sumber Daya Air dan Listrik	Jumlah bulan tagihan pembayaran rekening telepon, listrik dan internet				95 %	95 %	27,212,400	73,891,200	37,881,600	Kab. Katingan, Mendawai, Mendawai	Sisa Lebih Perhitungan Anggaran Tahun Sebelumnya	5. Optimalisasi kualitas Reformasi Birokrasi		Perangkat Daerah	95 %	29,940,240	Kecamatan Mendawai
7 01 01 2.0 8 04	Penyediaan Jasa Pelayanan Umum Kantor	Jumlah Tenaga Harian Lepas yang menerima honor				95 %	95 %	190,360,000	143,650,000	143,650,000	Kab. Katingan, Mendawai, Mendawai	Sisa Lebih Perhitungan Anggaran Tahun Sebelumnya	5. Optimalisasi kualitas Reformasi Birokrasi		Perangkat Daerah	95 %	200,000,000	Kecamatan Mendawai
7 01 01 2.0 9	Pemeliharaan Barang Milik Daerah Penunjang Urusan Pemerintahan Daerah	Terlaksananya Pemeliharaan Barang Milik Daerah Penunjang Urusan Pemerintah Daerah	%		%	95 %	95 %	124,440,700	124,440,700	160,380,700						95 %	136,903,470	
7 01 01 2.0 9 01	Penyediaan Jasa Pemeliharaan, Biaya Pemeliharaan dan Pajak Kendaraan Perorangan Dinas atau Kendaraan Dinas Jabatan	Jumlah bulan pemeliharaan rutin/berkala kendaraan dinas/operasional				95 %	95 %	60,510,000	60,510,000	96,450,000	Kab. Katingan, Mendawai, Mendawai	Pendapatan Bagi Hasil (**)	Memperkuat Stabilitas Polhukhankam Dan Transformasi Pelayanan Publik	5. Optimalisasi kualitas Reformasi Birokrasi	Sarana dan Prasarana Perangkat Daerah	95 %	66,564,080	Kecamatan Mendawai

**Penetapan Perubahan Rencana Kerja Pemerintah Daerah (RKPD)
Kabupaten Katingan
Tahun 2022**

Kode	Urusan/ Bidang Urusan/ Program/ Kegiatan/ Sub Kegiatan	Indikator Program/ Kegiatan/ Sub Kegiatan	Target Akhir Period e RPJMD	Realisasi Capaian RKPD Tahun 2020	Prakiraan Capaian Target RKPD Tahun 2021	Capaian Kinerja dan Kerangka Pendanaan							Kelompok Sasaran	Prakiraan Maju Rencana Tahun 2023		Perangkat Daerah Penanggung Jawab		
						Target 2022		Pagu Indikatif			Lokasi	Sumber Dana		Prioritas			Target	Pagu Indikatif
						Semula	Menjadi	RKPD 2022	APBD 2022	RKPD 2022 Perubahan				Nasional	Daerah			
7.01.01.2.09.06	Pemeliharaan Peralatan dan Mesin Lainnya	jumlah bulan penyediaan jasa perbaikan peralatan kerja				95 %	95 %	19,027,200	19,027,200	19,027,200	Kab. Katingan, Mendawai, Mendawai	Pendapatan Bagi Hasil (**)	Memperkuat Stabilitas Polhukhankam Dan Transformasi Pelayanan Publik	5. Optimalisasi kualitas Reformasi Birokrasi	Sarana dan Prasarana Perangkat Daerah	95 %	20,933,000	Kecamatan Mendawai
7.01.01.2.09.09	Pemeliharaan/Rehabilitasi Gedung Kantor dan Bangunan Lainnya	Jumlah Unit gedung kantor yang dilakukan pemeliharaan				95 %	95 %	44,903,500	44,903,500	44,903,500	Kab. Katingan, Mendawai, Mendawai	Dana Transfer Umum - Dana Alokasi Umum	Memperkuat Stabilitas Polhukhankam Dan Transformasi Pelayanan Publik	5. Optimalisasi kualitas Reformasi Birokrasi	Sarana dan Prasarana Perangkat Daerah	95 %	49,406,390	Kecamatan Mendawai
7.01.02	PROGRAM PENYELENGGARAAN PEMERINTAHAN DAN PELAYANAN PUBLIK	Persentase Pelayanan Kecamatan yang dilaksanakan sesuai Standar Operasional Prosedur (SOP)	persen		persen	100 persen	100 persen	28,900,746	28,900,746	28,900,746						100 persen	31,791,100	
7.01.02.2.01	Koordinasi Penyelenggaraan Kegiatan Pemerintahan di Tingkat Kecamatan	Terselenggaranya Kegiatan Pemerintahan di Tingkat Kecamatan	%		%	100 %	100 %	22,215,746	22,215,746	22,215,746						100 %	24,437,600	
7.01.02.2.01.01	Koordinasi/Sinergi Perencanaan dan Pelaksanaan Kegiatan Pemerintahan dengan Perangkat Daerah dan Instansi Vertikal Terkait	Jumlah Peserta yang mengikuti Musrenbang Tingkat Kecamatan				100 %	100 %	17,378,300	17,378,300	17,378,300	Kab. Katingan, Mendawai, Mendawai	Pendapatan Bagi Hasil (**)	Memperkuat Infrastruktur Untuk Mendukung Pengembangan Ekonomi Dan Pelayanan Dasar	5. Optimalisasi kualitas Reformasi Birokrasi	Perangkat Daerah	100 %	19,116,350	Kecamatan Mendawai
7.01.02.2.01.02	Peningkatan Efektifitas Kegiatan Pemerintahan di Tingkat Kecamatan	"Jumlah Dokumen/Laporan Monev KLA Tingkat Kecamatan "				100 %	100 %	4,837,446	4,837,446	4,837,446	Kab. Katingan, Mendawai, Semua Kelurahan	Sisa Lebih Perhitungan Anggaran Tahun Sebelumnya	Memperkuat Infrastruktur Untuk Mendukung Pengembangan Ekonomi Dan Pelayanan Dasar	5. Optimalisasi kualitas Reformasi Birokrasi	Perangkat Daerah	100 %	5,321,250	Kecamatan Mendawai
7.01.02.2.03	Koordinasi Pemeliharaan Prasarana dan Sarana Pelayanan Umum	Terlaksananya Pemeliharaan Prasarana dan Sarana Pelayanan Umum	%		%	100 %	100 %	6,685,000	6,685,000	6,685,000						100 %	7,353,500	
7.01.02.2.03.01	Koordinasi/Sinergi dengan Perangkat Daerah dan/atau Instansi Vertikal yang terkait dalam Pemeliharaan Sarana dan Prasarana Pelayanan Umum	Jumlah Orang yang mengikuti Bulan Bakti Gotong Royong				100 %	100 %	6,685,000	6,685,000	6,685,000	Kab. Katingan, Mendawai, Semua Kelurahan	Sisa Lebih Perhitungan Anggaran Tahun Sebelumnya		5. Optimalisasi kualitas Reformasi Birokrasi	Perangkat Daerah	100 %	7,353,500	Kecamatan Mendawai

**Penetapan Perubahan Rencana Kerja Pemerintah Daerah (RKPD)
Kabupaten Katingan
Tahun 2022**

Kode	Urusan/ Bidang Urusan/ Program/ Kegiatan/ Sub Kegiatan	Indikator Program/ Kegiatan/ Sub Kegiatan	Target Akhir Period e RPJMD	Realisasi Capaian RKPD Tahun 2020	Prakiraan Capaian Target RKPD Tahun 2021	Capaian Kinerja dan Kerangka Pendanaan								Kelompok Sasaran	Prakiraan Maju Rencana Tahun 2023		Perangkat Daerah Penanggung Jawab	
						Target 2022		Pagu Indikatif			Lokasi	Sumber Dana	Prioritas		Target	Pagu Indikatif		
						Semula	Menjadi	RKPD 2022	APBD 2022	RKPD 2022 Perubahan			Nasional					Daerah
7 01 05	PROGRAM PENYELENGGARA AN URUSAN PEMERINTAHAN UMUM	Cakupan penyelenggaraan urusan pemerintahan umum di kecamatan	100 %		0 %		100 %	221,289,772	221,289,772	144,089,846					100 %	241,635,500		
7 01 05 2.0 1	Penyelenggaraan Urusan Pemerintahan Umum sesuai Penugasan Kepala Daerah	Terselenggaranya Urusan Pemerintahan Umum Sesuai Penugasan Kepala Daerah	%		%		100 %	221,289,772	221,289,772	144,089,846					100 %	241,635,500		
7 01 05 2.0 1 02	Fasilitasi, Koordinasi dan Pembinaan (Bimtek, Sosialisasi, Konsultasi) Wawasan Kebangsaan dan Ketahanan Nasional	Jumlah Orang yang mendapatkan pembinaan				100 %	100 %	34,439,846	34,439,846	34,439,846	Kab. Katingan, Mendawai, Mendawai	Sisa Lebih Perhitungan Anggaran Tahun Sebelumnya	5. Optimalisasi kualitas Reformasi Birokrasi	Masyaraka t	100 %	37,884,000	Kecamatan Mendawai	
7 01 05 2.0 1 03	Pembinaan Persatuan dan Kesatuan Bangsa	Jumlah Peserta yang mengikuti Paskibra				100 %	100 %	53,050,000	53,050,000	50,050,000	Kab. Katingan, Mendawai, Mendawai	Sisa Lebih Perhitungan Anggaran Tahun Sebelumnya	5. Optimalisasi kualitas Reformasi Birokrasi	Masyaraka t	100 %	58,371,500	Kecamatan Mendawai	
7 01 05 2.0 1 04	Pembinaan Kerukunan Antarsuku dan Intrasuku, Umat Beragama, Ras, dan Golongan Lainnya Guna Mewujudkan Stabilitas Keamanan Lokal, Regional, dan Nasional	Jumlah jenis pembinaan Mental Spiritual Masyarakat yang dilaksanakan				100 %	100 %	115,799,926	115,799,926	41,600,000	Kab. Katingan, Semua Kecamatan Semua Kelurahan	Pendapatan Transfer Pemerintah Pusat	5. Optimalisasi kualitas Reformasi Birokrasi	Masyaraka t	100 %	127,380,000	Kecamatan Mendawai	
7 01 05 2.0 1 08	Pelaksanaan Tugas Forum Koordinasi Pimpinan di Kecamatan	Jumlah Koordinasi Pimpinan di Kecamatan				100 %	100 %	18,000,000	18,000,000	18,000,000	Kab. Katingan, Mendawai, Mendawai	Pendapatan Transfer Pemerintah Pusat	5. Optimalisasi kualitas Reformasi Birokrasi	Masyaraka t	100 %	18,000,000	Kecamatan Mendawai	
7	UNSUR KEWILAYAHAN																	
7 01	KECAMATAN							3,437,880,992	3,606,851,663	3,760,551,399					3,872,225,000			
7 01 01	PROGRAM PENUNJANG URUSAN PEMERINTAHAN DAERAH KABUPATEN/KOTA	Nilai Lakip	Satuan		Satuan		BB Satuan	3,207,758,992	3,376,729,792	3,568,582,725					BB Satuan	3,588,725,000		
7 01 01 2.0 2	Administrasi Keuangan Perangkat Daerah	Jumlah Orang yang Menerima Gaji dan Tunjangan ASN	Orang		Orang	90 %	19 Orang	1,707,126,692	1,707,126,692	1,752,126,692					19 Orang	1,874,250,000		

Penetapan Perubahan Rencana Kerja Pemerintah Daerah (RKPD)
Kabupaten Katingan
Tahun 2022

Kode	Urusan/ Bidang Urusan/ Program/ Kegiatan/ Sub Kegiatan	Indikator Program/ Kegiatan/ Sub Kegiatan	Target Akhir Period e RPJMD	Realisasi Capaian RKPD Tahun 2020	Prakiraan Capaian Target RKPD Tahun 2021	Capaian Kinerja dan Kerangka Pendanaan							Kelompok Sasaran	Prakiraan Maju Rencana Tahun 2023		Perangkat Daerah Penanggung Jawab		
						Target 2022		Pagu Indikatif			Lokasi	Sumber Dana		Prioritas			Target	Pagu Indikatif
						Semula	Menjadi	RKPD 2022	APBD 2022	RKPD 2022 Perubahan				Nasional	Daerah			
7.01.01.2.02.01	Penyediaan Gaji dan Tunjangan ASN	Jumlah Bulan Gaji dan Tunjangan ASN Kecamatan Kamipang				1 Tahun	12 Bulan	1,707,126,692	1,707,126,692	1,752,126,692	Kab. Katingan, Kamipang, Baun Bango	Dana Transfer Umum-Dana Alokasi Umum	Memperkuat Infrastruktur Untuk Mendukung Pengembangan Ekonomi Dan Pelayanan Dasar	5. Optimalisasi kualitas Reformasi Birokrasi	ASN KECAMATAN KAMIPANG	12 Bulan	1,874,250,000	Kecamatan Kamipang
7.01.01.2.05	Administrasi Kepegawaian Perangkat Daerah	Persentase Disiplin Pegawai	%		%	90 %	90 %	35,800,000	35,800,000	63,500,000						90 %	57,225,000	
7.01.01.2.05.02	Pengadaan Pakaian Dinas Beserta Atribut Kelengkapannya	Jumlah Paket Pakaian Olahraga ASN dan PHL Kecamatan Kamipang				1 Tahun	27 Paket	10,800,000	10,800,000	10,800,000	Kab. Katingan, Kamipang, Baun Bango	Sisa Lebih Perhitungan Anggaran Tahun Sebelumnya	Memperkuat Infrastruktur Untuk Mendukung Pengembangan Ekonomi Dan Pelayanan Dasar	5. Optimalisasi kualitas Reformasi Birokrasi	ASN dan PHL Kecamatan Kamipang	27 Paket	13,125,000	Kecamatan Kamipang
7.01.01.2.05.11	Bimbingan Teknis Implementasi Peraturan Perundang-Undangan	Jumlah Orang yang Mengikuti Bimbingan Teknis Implementasi Peraturan Perundang-Undangan				1 Tahun	11 Orang	25,000,000	25,000,000	52,700,000	Kab. Katingan, Kamipang, Baun Bango	Sisa Lebih Perhitungan Anggaran Tahun Sebelumnya	Memperkuat Infrastruktur Untuk Mendukung Pengembangan Ekonomi Dan Pelayanan Dasar	5. Optimalisasi kualitas Reformasi Birokrasi	ASN dan PHL Kecamatan Kamipang	11 Orang	44,100,000	Kecamatan Kamipang
7.01.01.2.06	Administrasi Umum Perangkat Daerah	Terlaksananya Administrasi Umum Perangkat Daerah	%		%	90 %	90 %	622,840,100	591,461,130	678,508,838						90 %	727,500,000	
7.01.01.2.06.01	Penyediaan Komponen Instalasi Listrik/Penerangan Bangunan Kantor	Jumlah Paket Komponen Instalasi Listrik/Penerangan Bangunan Kantor yang Disediakan				1 Tahun	4 Paket	5,877,982	8,777,980	8,857,780	Kab. Katingan, Kamipang, Baun Bango	Sisa Lebih Perhitungan Anggaran Tahun Sebelumnya	Memperkuat Infrastruktur Untuk Mendukung Pengembangan Ekonomi Dan Pelayanan Dasar	5. Optimalisasi kualitas Reformasi Birokrasi	Kantor Kecamatan Kamipang	4 Paket	8,500,000	Kecamatan Kamipang
7.01.01.2.06.02	Penyediaan Peralatan dan Perlengkapan Kantor	Jumlah Paket Peralatan dan Perlengkapan Kantor yang Disediakan				1 Tahun	16 Paket	127,168,632	169,748,917	187,832,101	Kab. Katingan, Kamipang, Baun Bango	Sisa Lebih Perhitungan Anggaran Tahun Sebelumnya	Memperkuat Infrastruktur Untuk Mendukung Pengembangan Ekonomi Dan Pelayanan Dasar	5. Optimalisasi kualitas Reformasi Birokrasi	Kantor Kecamatan Kamipang	16 Paket	110,000,000	Kecamatan Kamipang
7.01.01.2.06.04	Penyediaan Bahan Logistik Kantor	Jumlah Paket Bahan Logistik Kantor yang Disediakan				1 Tahun	3 Paket	109,300,000	100,900,000	99,100,000	Kab. Katingan, Kamipang, Baun Bango	Dana Transfer Umum - Dana Bagi Hasil	Memperkuat Infrastruktur Untuk Mendukung Pengembangan Ekonomi Dan Pelayanan Dasar	5. Optimalisasi kualitas Reformasi Birokrasi	Kantor Kecamatan Kamipang	3 Paket	126,000,000	Kecamatan Kamipang

**Penetapan Perubahan Rencana Kerja Pemerintah Daerah (RKPD)
Kabupaten Katingan
Tahun 2022**

Kode	Urusan/ Bidang Urusan/ Program/ Kegiatan/ Sub Kegiatan	Indikator Program/ Kegiatan/ Sub Kegiatan	Target Akhir Period e RPJMD	Realisasi Capaian RKPD Tahun 2020	Prakiraan Capaian Target RKPD Tahun 2021	Capaian Kinerja dan Kerangka Pendanaan									Kelompok Sasaran	Prakiraan Maju Rencana Tahun 2023		Perangkat Daerah Penanggung Jawab
						Target 2022		Pagu Indikatif			Lokasi	Sumber Dana	Prioritas			Target	Pagu Indikatif	
						Semula	Menjadi	RKPD 2022	APBD 2022	RKPD 2022 Perubahan			Nasional	Daerah				
7.01.01.2.06.05	Penyediaan Barang Cetak dan Penggandaan	Jumlah Paket Barang Cetakan dan Penggandaan yang Disediakan				1 Tahun	2 Paket	34,093,486	26,534,233	27,218,957	Kab. Katingan, Kamipang, Baun Bango	Dana Transfer Umum - Dana Bagi Hasil	Memperkuat Infrastruktur Untuk Mendukung Pengembangan Ekonomi Dan Pelayanan Dasar	5. Optimalisasi kualitas Reformasi Birokrasi	Kantor Kecamatan Kamipang	2 Paket	36,750,000	Kecamatan Kamipang
7.01.01.2.06.09	Penyelenggaraan Rapat Koordinasi dan Konsultasi SKPD	Jumlah Laporan Penyelenggaraan Rapat Koordinasi dan Konsultasi SKPD				1 Tahun	700 Laporan	346,400,000	285,500,000	355,500,000	Kab. Katingan, Kamipang, Baun Bango	Dana Transfer Umum - Dana Bagi Hasil	Memperkuat Infrastruktur Untuk Mendukung Pengembangan Ekonomi Dan Pelayanan Dasar	5. Optimalisasi kualitas Reformasi Birokrasi	Kantor Kecamatan Kamipang	700 Laporan	446,250,000	Kecamatan Kamipang
7.01.01.2.08	Penyediaan Jasa Penunjang Urusan Pemerintahan Daerah	Tersedianya Jasa Penunjang Urusan Pemerintahan Daerah	%		%	90 %	90 %	211,420,000	211,390,000	263,270,000						90 %	273,250,000	
7.01.01.2.08.02	Penyediaan Jasa Komunikasi, Sumber Daya Air dan Listrik	Jumlah Laporan Penyediaan Jasa Komunikasi, Sumber Daya Air dan Listrik yang Disediakan				1 Tahun	12 Laporan	22,500,000	17,250,000	13,650,000	Kab. Katingan, Kamipang, Baun Bango	Dana Transfer Umum - Dana Bagi Hasil	Memperkuat Infrastruktur Untuk Mendukung Pengembangan Ekonomi Dan Pelayanan Dasar	5. Optimalisasi kualitas Reformasi Birokrasi	Kantor Kecamatan Kamipang	12 Laporan	47,500,000	Kecamatan Kamipang
7.01.01.2.08.04	Penyediaan Jasa Pelayanan Umum Kantor	Jumlah Laporan Penyediaan Jasa Pelayanan Umum Kantor yang Disediakan				1 Tahun	12 Laporan	188,920,000	194,140,000	249,620,000	Kab. Katingan, Kamipang, Baun Bango	Sisa Lebih Perhitungan Anggaran Tahun Sebelumnya	Memperkuat Infrastruktur Untuk Mendukung Pengembangan Ekonomi Dan Pelayanan Dasar	5. Optimalisasi kualitas Reformasi Birokrasi	Kantor Kecamatan Kamipang	12 Laporan	225,750,000	Kecamatan Kamipang
7.01.01.2.09	Pemeliharaan Barang Milik Daerah Penunjang Urusan Pemerintahan Daerah	Jumlah / Jenis Pengadaan BMD	Jenis		Jenis	90 %	5 Jenis	630,572,200	830,951,970	811,177,195						5 Jenis	656,500,000	
7.01.01.2.09.02	Penyediaan Jasa Pemeliharaan, Biaya Pemeliharaan, Pajak, dan Perizinan Kendaraan Dinas Operasional atau Lapangan	Jumlah Kendaraan Perorangan Dinas atau Kendaraan Dinas Jabatan yang Dipelihara dan dibayarkan Pajaknya				1 Tahun	11 Unit	102,972,200	161,902,200	160,086,450	Kab. Katingan, Kamipang, Baun Bango	Pendapatan Bagi Hasil Pajak	Memperkuat Infrastruktur Untuk Mendukung Pengembangan Ekonomi Dan Pelayanan Dasar	5. Optimalisasi kualitas Reformasi Birokrasi	Kantor Kecamatan Kamipang	11 Unit	131,250,000	Kecamatan Kamipang
7.01.01.2.09.07	Pemeliharaan Aset Tetap Lainnya	Jumlah Aset Tetap Lainnya yang Dipelihara				1 Tahun	14 Unit	14,150,000	18,210,000	11,390,000	Kab. Katingan, Kamipang, Baun Bango	Pendapatan Bagi Hasil Pajak	Memperkuat Infrastruktur Untuk Mendukung Pengembangan Ekonomi Dan Pelayanan Dasar	5. Optimalisasi kualitas Reformasi Birokrasi	Kantor Kecamatan Kamipang	14 Unit	21,000,000	Kecamatan Kamipang

**Penetapan Perubahan Rencana Kerja Pemerintah Daerah (RKPD)
Kabupaten Katingan
Tahun 2022**

Kode	Urusan/ Bidang Urusan/ Program/ Kegiatan/ Sub Kegiatan	Indikator Program/ Kegiatan/ Sub Kegiatan	Target Akhir Period e RPJMD	Realisasi Capaian RKPD Tahun 2020	Prakiraan Capaian Target RKPD Tahun 2021	Capaian Kinerja dan Kerangka Pendanaan								Kelompok Sasaran	Prakiraan Maju Rencana Tahun 2023		Perangkat Daerah Penanggung Jawab	
						Target 2022		Pagu Indikatif			Lokasi	Sumber Dana	Prioritas		Target	Pagu Indikatif		
						Semula	Menjadi	RKPD 2022	APBD 2022	RKPD 2022 Perubahan			Nasional					Daerah
7.01.01.2.09.09	Pemeliharaan/Rehabilitasi Gedung Kantor dan Bangunan Lainnya	Terlaksananya Pemeliharaan / Rehabilitasi Gedung Kantor dan Bangunan Lainnya				1 Tahun	1 Tahun	474,450,000	476,284,770	476,050,000	Kab. Katingan, Kamipang, Baun Bango	Sisa Lebih Perhitungan Anggaran Tahun Sebelumnya	Memperkuat Infrastruktur Untuk Mendukung Pengembangan Ekonomi Dan Pelayanan Dasar	5. Optimalisasi kualitas Reformasi Birokrasi	Kantor Kecamatan Kamipang	1 Tahun	441,000,000	Kecamatan Kamipang
7.01.01.2.09.10	Pemeliharaan/Rehabilitasi Sarana dan Prasarana Gedung Kantor atau Bangunan Lainnya	Jumlah Sarana dan Prasarana Gedung Kantor atau Bangunan Lainnya yang Dipelihara/Direhabilitas				1 Tahun	2 Bangunan / Gedung	31,000,000	158,555,000	153,250,745	Kab. Katingan, Kamipang, Baun Bango	Sisa Lebih Perhitungan Anggaran Tahun Sebelumnya	Memperkuat Infrastruktur Untuk Mendukung Pengembangan Ekonomi Dan Pelayanan Dasar	5. Optimalisasi kualitas Reformasi Birokrasi	Kantor Kecamatan Kamipang	2 Bangunan / Gedung	36,750,000	Kecamatan Kamipang
7.01.01.2.09.11	Pemeliharaan/Rehabilitasi Sarana dan Prasarana Pendukung Gedung Kantor atau Bangunan Lainnya	Jumlah Sarana dan Prasarana Pendukung Gedung Kantor atau Bangunan Lainnya yang Dipelihara/Direhabilitas				1 Tahun	130 Unit	8,000,000	16,000,000	10,400,000	Kab. Katingan, Kamipang, Baun Bango	Sisa Lebih Perhitungan Anggaran Tahun Sebelumnya	Memperkuat Infrastruktur Untuk Mendukung Pengembangan Ekonomi Dan Pelayanan Dasar	5. Optimalisasi kualitas Reformasi Birokrasi	Kantor Kecamatan Kamipang	130 Unit	26,500,000	Kecamatan Kamipang
7.01.02	PROGRAM PENYELENGGARAAN PEMERINTAHAN DAN PELAYANAN PUBLIK	Nilai Lakip	Satuan		Satuan		BB Satuan	26,200,000	26,200,000	26,200,000						BB Satuan	41,000,000	
7.01.02.2.01	Koordinasi Penyelenggaraan Kegiatan Pemerintahan di Tingkat Kecamatan	Terlaksananya Koordinasi Penyelenggaraan Kegiatan Pemerintahan di Tingkat Kecamatan	%		%	90 %	90 %	26,200,000	26,200,000	26,200,000						90 %	41,000,000	
7.01.02.2.01.01	Koordinasi/Sinergi Perencanaan dan Pelaksanaan Kegiatan Pemerintahan dengan Perangkat Daerah dan Instansi Vertikal Terkait	Jumlah Laporan Koordinasi/Sinergi Perencanaan dan Pelaksanaan Kegiatan Pemerintahan dengan Perangkat Daerah dan Instansi Vertikal Terkait				1 Tahun	1 Laporan	13,300,000	13,300,000	13,300,000	Kab. Katingan, Kamipang, Baun Bango	Sisa Lebih Perhitungan Anggaran Tahun Sebelumnya	Memperkuat Infrastruktur Untuk Mendukung Pengembangan Ekonomi Dan Pelayanan Dasar	5. Optimalisasi kualitas Reformasi Birokrasi	Kecamatan Kamipang	1 Laporan	20,000,000	Kecamatan Kamipang
7.01.02.2.01.02	Peningkatan Efektivitas Kegiatan Pemerintahan di Tingkat Kecamatan	Jumlah Dokumen Peningkatan Efektivitas Kegiatan Pemerintahan di Tingkat Kecamatan				1 Tahun	1 Dokumen	12,900,000	12,900,000	12,900,000	Kab. Katingan, Kamipang, Baun Bango	Sisa Lebih Perhitungan Anggaran Tahun Sebelumnya	Memperkuat Infrastruktur Untuk Mendukung Pengembangan Ekonomi Dan Pelayanan Dasar	5. Optimalisasi kualitas Reformasi Birokrasi	Kecamatan Kamipang	1 Dokumen	21,000,000	Kecamatan Kamipang
7.01.03	PROGRAM PEMBERDAYAAN MASYARAKAT DESA DAN KELURAHAN	Nilai Lakip	Satuan		Satuan		BB Satuan	3,297,000	3,297,000	5,495,000						BB Satuan	4,000,000	

**Penetapan Perubahan Rencana Kerja Pemerintah Daerah (RKPD)
Kabupaten Katingan
Tahun 2022**

Kode	Urusan/ Bidang Urusan/ Program/ Kegiatan/ Sub Kegiatan	Indikator Program/ Kegiatan/ Sub Kegiatan	Target Akhir Period e RPJMD	Realisasi Capaian RKPD Tahun 2020	Prakiraan Capaian Target RKPD Tahun 2021	Capaian Kinerja dan Kerangka Pendanaan							Kelompok Sasaran	Prakiraan Maju Rencana Tahun 2023		Perangkat Daerah Penanggung Jawab		
						Target 2022		Pagu Indikatif			Lokasi	Sumber Dana		Prioritas			Target	Pagu Indikatif
						Semula	Menjadi	RKPD 2022	APBD 2022	RKPD 2022 Perubahan				Nasional	Daerah			
7 01 03 2.0 1	Koordinasi Kegiatan Pemberdayaan Desa	Tersedianya Dana Koordinasi Pemberdayaan Desa	%		%	90 %	90 %	3,297,000	3,297,000	5,495,000				90 %	4,000,000			
7 01 03 2.0 1 01	Peningkatan Partisipasi Masyarakat dalam Forum Musyawarah Perencanaan Pembangunan di Desa	Jumlah Kegiatan Musyawarah Tingkat Desa Se Kecamatan Kamipang				1 Tahun	9 Kegiatan	3,297,000	3,297,000	5,495,000	Kab. Katingan, Kamipang, Baun Bango	Sisa Lebih Perhitungan Anggaran Tahun Sebelumnya	Memperkuat Infrastruktur Untuk Mendukung Pengembangan Ekonomi Dan Pelayanan Dasar	5. Optimalisasi kualitas Reformasi Birokrasi	Desa - desa se Kecamatan Kamipang	9 Kegiatan	4,000,000	Kecamatan Kamipang
7 01 05	PROGRAM PENYELENGGARA AN URUSAN PEMERINTAHAN UMUM	Nilai Lakip	Satuan		Satuan		BB Satuan	200,625,000	200,624,871	160,273,674					BB Satuan	238,500,000		
7 01 05 2.0 1	Penyelenggaraan Urusan Pemerintahan Umum sesuai Penugasan Kepala Daerah	Terlaksananya Penyelenggaraan Urusan Pemerintahan Umum sesuai Penugasan Kepala Daerah	%		%	90 %	90 %	200,625,000	200,624,871	160,273,674					90 %	238,500,000		
7 01 05 2.0 1 02	Fasilitasi, Koordinasi dan Pembinaan (Bimtek, Sosialisasi, Konsultasi) Wawasan Kebangsaan dan Ketahanan Nasional	Terlaksananya Fasilitasi, Koordinasi dan Pembinaan (Bimtek, Sosialisasi, Konsultasi) Wawasan Kebangsaan dan Ketahanan Nasional				1 Tahun	90 %	47,675,000	64,924,871	70,911,174	Kab. Katingan, Kamipang, Baun Bango	Dana Transfer Umum - Dana Bagi Hasil	Memperkuat Infrastruktur Untuk Mendukung Pengembangan Ekonomi Dan Pelayanan Dasar	5. Optimalisasi kualitas Reformasi Birokrasi	Kecamatan Kamipang	90 %	78,750,000	Kecamatan Kamipang
7 01 05 2.0 1 03	Pembinaan Persatuan dan Kesatuan Bangsa	Jumlah Orang yang Mengikuti Pembinaan Persatuan dan Kesatuan Bangsa				1 Tahun	100 Orang	19,250,000	19,250,000	39,462,500	Kab. Katingan, Kamipang, Baun Bango	Dana Transfer Umum - Dana Bagi Hasil	Memperkuat Infrastruktur Untuk Mendukung Pengembangan Ekonomi Dan Pelayanan Dasar	5. Optimalisasi kualitas Reformasi Birokrasi	Kecamatan Kamipang	100 Orang	63,000,000	Kecamatan Kamipang
7 01 05 2.0 1 04	Pembinaan Kerukunan Antarsuku dan Intrasuku, Umat Beragama, Ras, dan Golongan Lainnya Guna Mewujudkan Stabilitas Keamanan Lokal, Regional, dan Nasional	Jumlah Orang yang Mengikuti Pembinaan Kerukunan Antar Suku dan Intra Suku , Umat Beragama, Ras, dan Golongan Lainnya Guna Mewujudkan Stabilitas Keamanan Lokal, Regional, dan Nasional				1 Tahun	38 Orang	115,700,000	98,450,000	31,900,000	Kab. Katingan, Kamipang, Baun Bango	Dana Transfer Umum - Dana Bagi Hasil	Memperkuat Infrastruktur Untuk Mendukung Pengembangan Ekonomi Dan Pelayanan Dasar	5. Optimalisasi kualitas Reformasi Birokrasi	Kecamatan Kamipang	38 Orang	78,750,000	Kecamatan Kamipang

**Penetapan Perubahan Rencana Kerja Pemerintah Daerah (RKPD)
Kabupaten Katingan
Tahun 2022**

Kode	Urusan/ Bidang Urusan/ Program/ Kegiatan/ Sub Kegiatan	Indikator Program/ Kegiatan/ Sub Kegiatan	Target Akhir Period e RPJMD	Realisasi Capaian RKPD Tahun 2020	Prakiraan Capaian Target RKPD Tahun 2021	Capaian Kinerja dan Kerangka Pendanaan									Kelompok Sasaran	Prakiraan Maju Rencana Tahun 2023		Perangkat Daerah Penanggung Jawab
						Target 2022		Pagu Indikatif			Lokasi	Sumber Dana	Prioritas			Target	Pagu Indikatif	
						Semula	Menjadi	RKPD 2022	APBD 2022	RKPD 2022 Perubahan			Nasional	Daerah				
7 01 05 2.0 1 08	Pelaksanaan Tugas Forum Koordinasi Pimpinan di Kecamatan	Jumlah Dokumen Tugas Forum Koordinasi Pimpinan di Kecamatan				1 Tahun	12 Dokumen	18,000,000	18,000,000	18,000,000	Semua Kab/Kota, Semua Kecamatan Semua Kelurahan	Dana Transfer Umum - Dana Bagi Hasil	Memperkuat Infrastruktur Untuk Mendukung Pengembangan Ekonomi Dan Pelayanan Dasar	5. Optimalisasi kualitas Reformasi Birokrasi	Kecamatan Kamipang	12 Dokumen	18,000,000	Kecamatan Kamipang
7	UNSUR KEWILAYAHAN																	
7 01	KECAMATAN																	
7 01 01	PROGRAM PENUNJANG URUSAN PEMERINTAHAN DAERAH KABUPATEN/KOTA	Nilai LAKIP	0		0	BB 0		2,799,014,104	2,799,013,818	2,996,508,964						BB 0	2,972,096,751	
7 01 01 2.0 2	Administrasi Keuangan Perangkat Daerah	Tersedianya Gaji dan Tunjangan ASN	bulan		bulan	12 bulan		1,932,562,245	1,932,562,245	2,056,163,391						12 bulan	2,125,818,470	
7 01 01 2.0 2 01	Penyediaan Gaji dan Tunjangan ASN	Jumlah Bulan Terbayarnya Gaji ASN				12 Bulan	12 Bulan	1,932,562,245	1,932,562,245	2,056,163,391	Kab. Katingan, Tasik Payawan, Semua Kelurahan	Dana Transfer Umum-Dana Alokasi Umum	Mengembangkan Wilayah Untuk Mengurangi Kesenjangan Dan Menjamin Pemerataan	5. Optimalisasi kualitas Reformasi Birokrasi	ASN	12 Bulan	2,125,818,470	Kecamatan Tasik Payawan
7 01 01 2.0 5	Administrasi Kepegawaian Perangkat Daerah	Jumlah Orang yang Mengikuti Bimbingan Teknis Implementasi Peraturan Perundang-Undangan	Orang		Orang	4 Orang		40,000,000	20,000,000	40,000,000						4 Orang	44,000,000	
7 01 01 2.0 5 11	Bimbingan Teknis Implementasi Peraturan Perundang-Undangan	Jumlah ASN yang mengikuti Pendidikan dan pelatihan formal				8 orang	8 orang	40,000,000	20,000,000	40,000,000	Kab. Katingan, Tasik Payawan, Semua Kelurahan	Sisa Lebih Perhitungan Anggaran Tahun Sebelumnya	Meningkatkan Sumber Daya Manusia Yang Berkualitas Dan Berdaya Saing	5. Optimalisasi kualitas Reformasi Birokrasi	ASN dan THL	8 orang	44,000,000	Kecamatan Tasik Payawan
7 01 01 2.0 6	Administrasi Umum Perangkat Daerah	Jumlah Paket Komponen Instalasi Listrik/Penerangan Bangunan Kantor yang Disediakan	Paket		Paket	1 Paket		527,983,209	564,582,923	566,226,923						1 Paket	584,204,189	
7 01 01 2.0 6 01	Penyediaan Komponen Instalasi Listrik/Penerangan Bangunan Kantor	Jumlah komponen listrik/penerangan bangunan kantor				1 Tahun	1 Tahun	9,996,305	9,996,305	9,996,305	Kab. Katingan, Tasik Payawan, Semua Kelurahan	Sisa Lebih Perhitungan Anggaran Tahun Sebelumnya	Meningkatkan Sumber Daya Manusia Yang Berkualitas Dan Berdaya Saing	5. Optimalisasi kualitas Reformasi Birokrasi	Kantor Kecamatan tasik Payawan	1 Tahun	11,000,000	Kecamatan Tasik Payawan
7 01 01 2.0 6 02	Penyediaan Peralatan dan Perlengkapan Kantor	Jumlah Tersedianya Peralatan dan Perlengkapan Kantor				1 paket	1 paket	76,753,245	123,567,576	123,567,576	Kab. Katingan, Tasik Payawan, Semua Kelurahan	Sisa Lebih Perhitungan Anggaran Tahun Sebelumnya	Meningkatkan Sumber Daya Manusia Yang Berkualitas Dan Berdaya Saing		Kantor Kecamatan tasik Payawan	1 paket	83,704,189	Kecamatan Tasik Payawan

**Penetapan Perubahan Rencana Kerja Pemerintah Daerah (RKPD)
Kabupaten Katingan
Tahun 2022**

Kode	Urusan/ Bidang Urusan/ Program/ Kegiatan/ Sub Kegiatan	Indikator Program/ Kegiatan/ Sub Kegiatan	Target Akhir Period e RPJMD	Realisasi Capaian RKPD Tahun 2020	Prakiraan Capaian Target RKPD Tahun 2021	Capaian Kinerja dan Kerangka Pendanaan							Kelompok Sasaran	Prakiraan Maju Rencana Tahun 2023		Perangkat Daerah Penanggung Jawab		
						Target 2022		Pagu Indikatif			Lokasi	Sumber Dana		Prioritas			Target	Pagu Indikatif
						Semula	Menjadi	RKPD 2022	APBD 2022	RKPD 2022 Perubahan				Nasional	Daerah			
7.01.01.2.06.03	Penyediaan Peralatan Rumah Tangga	Jumlah Peralatan Rumah Tangga Yang Tersedia				1 Paket	1 Paket	19,998,557	9,783,940	9,783,940	Kab. Katingan, Tasik Payawan, Semua Kelurahan	Sisa Lebih Perhitungan Anggaran Tahun Sebelumnya	Meningkatkan Sumber Daya Manusia Yang Berkualitas Dan Berdaya Saing	5. Optimalisasi kualitas Reformasi Birokrasi	Kantor Kecamatan tasik Payawan	1 Paket	22,000,000	Kecamatan Tasik Payawan
7.01.01.2.06.04	Penyediaan Bahan Logistik Kantor	Jumlah Bulan Penyediaan Makanan dan Minuman				12 Bulan	12 Bulan	46,248,000	46,248,000	47,892,000	Semua Kab/Kota, Tasik Payawan, Semua Kelurahan	Dana Transfer Umum - Dana Bagi Hasil	Meningkatkan Sumber Daya Manusia Yang Berkualitas Dan Berdaya Saing	5. Optimalisasi kualitas Reformasi Birokrasi	Kantor Kecamatan tasik Payawan	12 Bulan	55,000,000	Kecamatan Tasik Payawan
7.01.01.2.06.05	Penyediaan Barang Cetak dan Penggandaan	Jumlah Bulan Penyediaan Cetak dan Penggandaan				12 Bulan	12 Bulan	24,987,102	24,987,102	24,987,102	Kab. Katingan, Tasik Payawan, Semua Kelurahan	Dana Transfer Umum - Dana Bagi Hasil	Meningkatkan Sumber Daya Manusia Yang Berkualitas Dan Berdaya Saing	5. Optimalisasi kualitas Reformasi Birokrasi	Kantor Kecamatan tasik Payawan	12 Bulan	27,500,000	Kecamatan Tasik Payawan
7.01.01.2.06.09	Penyelenggaraan Rapat Koordinasi dan Konsultasi SKPD	Jumlah bulan perjalanan dinas Luar Daerah dan Dalam Daerah				1 Tahun	1 Tahun	350,000,000	350,000,000	350,000,000	Kab. Katingan, Tasik Payawan, Semua Kelurahan	Sisa Lebih Perhitungan Anggaran Tahun Sebelumnya	Meningkatkan Sumber Daya Manusia Yang Berkualitas Dan Berdaya Saing	5. Optimalisasi kualitas Reformasi Birokrasi	Kantor Kecamatan tasik Payawan	1 Tahun	385,000,000	Kecamatan Tasik Payawan
7.01.01.2.07	Pengadaan Barang Milik Daerah Penunjang Urusan Pemerintah Daerah							0	0	0							0	
7.01.01.2.07.02	Pengadaan Kendaraan Dinas Operasional atau Lapangan	Jumlah Kendaraan Dinas Operasional atau Kendaraan Lapangan Yang Tersedainya				1 unit	1 unit	0	0	0	Kab. Katingan, Tasik Payawan, Semua Kelurahan	Dana Transfer Umum-Dana Alokasi Umum		5. Optimalisasi kualitas Reformasi Birokrasi		1 unit	0	Kecamatan Tasik Payawan
7.01.01.2.08	Penyediaan Jasa Penunjang Urusan Pemerintahan Daerah	Tersedianya Penunjang Kerja Pemerintahan Daerah	persen		persen		90 persen	167,440,000	167,440,000	219,690,000						90 persen	42,350,000	
7.01.01.2.08.02	Penyediaan Jasa Komunikasi, Sumber Daya Air dan Listrik	Jumlah bulan tagihan pembayaran rekening telepon, listrik dan internet				1 Tahun	1 Tahun	25,010,000	25,010,000	25,010,000	Kab. Katingan, Tasik Payawan, Semua Kelurahan	Sisa Lebih Perhitungan Anggaran Tahun Sebelumnya	Meningkatkan Sumber Daya Manusia Yang Berkualitas Dan Berdaya Saing	5. Optimalisasi kualitas Reformasi Birokrasi	Kantor Kecamatan Tasik Payawan	1 Tahun	27,500,000	Kecamatan Tasik Payawan
7.01.01.2.08.04	Penyediaan Jasa Pelayanan Umum Kantor	Jumlah Bulan Tenaga Harian Lepas yang menerima honor				1 Tahun	1 Tahun	142,430,000	142,430,000	194,680,000	Kab. Katingan, Tasik Payawan, Semua Kelurahan	Sisa Lebih Perhitungan Anggaran Tahun Sebelumnya	Meningkatkan Sumber Daya Manusia Yang Berkualitas Dan Berdaya Saing	5. Optimalisasi kualitas Reformasi Birokrasi 5. Optimalisasi kualitas Reformasi Birokrasi	Kantor Kecamatan Tasik Payawan	1 Tahun	14,850,000	Kecamatan Tasik Payawan

**Penetapan Perubahan Rencana Kerja Pemerintah Daerah (RKPD)
Kabupaten Katingan
Tahun 2022**

Kode	Urusan/ Bidang Urusan/ Program/ Kegiatan/ Sub Kegiatan	Indikator Program/ Kegiatan/ Sub Kegiatan	Target Akhir Period e RPJMD	Realisasi Capaian RKPD Tahun 2020	Prakiraan Capaian Target RKPD Tahun 2021	Capaian Kinerja dan Kerangka Pendanaan							Kelompok Sasaran	Prakiraan Maju Rencana Tahun 2023		Perangkat Daerah Penanggung Jawab		
						Target 2022		Pagu Indikatif			Lokasi	Sumber Dana		Prioritas			Target	Pagu Indikatif
						Semula	Menjadi	RKPD 2022	APBD 2022	RKPD 2022 Perubahan				Nasional	Daerah			
7 01 01 2.0 9	Pemeliharaan Barang Milik Daerah Penunjang Urusan Pemerintahan Daerah	Cakupan Bulan Penyediaan Pemeliharaan Barang Mil Tersedianya Pemeliharaan Penunangan Penunjang Pemerintahan Daerah	Bulan Bulan		Bulan Bulan		12 Bulan 12 Bulan	131,028,650	114,428,650	114,428,650				12 Bulan 12 Bulan	175,724,092			
7 01 01 2.0 9 01	Penyediaan Jasa Pemeliharaan, Biaya Pemeliharaan dan Pajak Kendaraan Perorangan Dinas atau Kendaraan Dinas Jabatan	Jumlah bulan pemeliharaan rutin/berkala kendaraan dinas/operasional				1 Tahun	1 Tahun	68,510,000	51,910,000	51,910,000	Kab. Katingan, Tasik Payawan, Semua Kelurahan	Pendapatan Bagi Hasil		5. Optimalisasi kualitas Reformasi Birokrasi	Kantor Kecamatan Tasik Payawan	1 Tahun	84,500,000	Kecamatan Tasik Payawan
7 01 01 2.0 9 06	Pemeliharaan Peralatan dan Mesin Lainnya	jumlah bulan penyediaan perbaikan peralatan kerja				12 Bulan	12 Bulan	7,520,000	7,520,000	7,520,000	Kab. Katingan, Tasik Payawan, Semua Kelurahan	Pendapatan Bagi Hasil		5. Optimalisasi kualitas Reformasi Birokrasi	Kantor Kecamatan Tasik Payawan	12 Bulan	8,724,092	Kecamatan Tasik Payawan
7 01 01 2.0 9 09	Pemeliharaan/Reh abilitasi Gedung Kantor dan Bangunan Lainnya	Jumlah Unit Rumah Jabatan Yang Mendapatkan Pemeliharaan				1 paket	1 paket	54,998,650	54,998,650	54,998,650	Kab. Katingan, Tasik Payawan, Semua Kelurahan	Dana Transfer Umum - Dana Bagi Hasil		5. Optimalisasi kualitas Reformasi Birokrasi	Kantor Kecamatan Tasik Payawan	1 paket	82,500,000	Kecamatan Tasik Payawan
7 01 02	PROGRAM PENYELENGGARA AN PEMERINTAHAN DAN PELAYANAN PUBLIK							42,976,690	42,976,690	42,976,690							146,300,000	
7 01 02 2.0 1	Koordinasi Penyelenggaraan Kegiatan Pemerintahan di Tingkat Kecamatan							32,976,690	32,976,690	32,976,690							36,300,000	
7 01 02 2.0 1 01	Koordinasi/Sinergi Perencanaan dan Pelaksanaan Kegiatan Pemerintahan dengan Perangkat Daerah dan Instansi Vertikal Terkait	Jumlah Peserta yang mengikuti Musrenbang Tingkat Kecamatan				80 orang	80 orang	14,995,890	14,995,890	14,995,890	Kab. Katingan, Tasik Payawan, Semua Kelurahan	Sisa Lebih Perhitungan Anggaran Tahun Sebelumnya		5. Optimalisasi kualitas Reformasi Birokrasi		80 orang	16,500,000	Kecamatan Tasik Payawan
7 01 02 2.0 1 02	Peningkatan Efektivitas Kegiatan Pemerintahan di Tingkat Kecamatan	Jumlah laporan / dokumen kegiatan pemerintahan kecamatan				2 dokumen	2 dokumen	17,980,800	17,980,800	17,980,800	Kab. Katingan, Tasik Payawan, Semua Kelurahan	Sisa Lebih Perhitungan Anggaran Tahun Sebelumnya		5. Optimalisasi kualitas Reformasi Birokrasi		2 dokumen	19,800,000	Kecamatan Tasik Payawan

Penetapan Perubahan Rencana Kerja Pemerintah Daerah (RKPD)
Kabupaten Katingan
Tahun 2022

Kode	Urusan/ Bidang Urusan/ Program/ Kegiatan/ Sub Kegiatan	Indikator Program/ Kegiatan/ Sub Kegiatan	Target Akhir Period e RPJMD	Realisasi Capaian RKPD Tahun 2020	Prakiraan Capaian Target RKPD Tahun 2021	Capaian Kinerja dan Kerangka Pendanaan							Kelompok Sasaran	Prakiraan Maju Rencana Tahun 2023		Perangkat Daerah Penanggung Jawab		
						Target 2022		Pagu Indikatif			Lokasi	Sumber Dana		Prioritas			Target	Pagu Indikatif
						Semula	Menjadi	RKPD 2022	APBD 2022	RKPD 2022 Perubahan				Nasional	Daerah			
7 01 02 2.0 3	Koordinasi Pemeliharaan Prasarana dan Sarana Pelayanan Umum							10,000,000	10,000,000	10,000,000				110,000,000				
7 01 02 2.0 3 01	Koordinasi/Sinergi dengan Perangkat Daerah dan/atau Instansi Vertikal yang terkait dalam Pemeliharaan Sarana dan Prasarana Pelayanan Umum	Jumlah Peserta yang mengikuti Bulan Bakti Gotong Royong				25 orang	25 orang	10,000,000	10,000,000	10,000,000	Kab. Katingan, Tasik Payawan, Semua Kelurahan	Sisa Lebih Perhitungan Anggaran Tahun Sebelumnya	5. Optimalisasi kualitas Reformasi Birokrasi	25 orang	110,000,000	Kecamatan Tasik Payawan		
7 01 05	PROGRAM PENYELENGGARA AN URUSAN PEMERINTAHAN UMUM							192,597,334	192,597,334	185,162,334				197,000,000				
7 01 05 2.0 1	Penyelenggaraan Urusan Pemerintahan Umum sesuai Penugasan Kepala Daerah							192,597,334	192,597,334	185,162,334				197,000,000				
7 01 05 2.0 1 02	Fasilitasi, Koordinasi dan Pembinaan (Bimtek, Sosialisasi, Konsultasi) Wawasan Kebangsaan dan Ketahanan Nasional	Jumlah Kegiatan Yang Mendapat Fasilitas dan pembinaan				3 Keg	3 Keg	32,647,334	32,647,334	32,712,334	Kab. Katingan, Tasik Payawan, Semua Kelurahan	Sisa Lebih Perhitungan Anggaran Tahun Sebelumnya	5. Optimalisasi kualitas Reformasi Birokrasi	3 Keg	33,000,000	Kecamatan Tasik Payawan		
7 01 05 2.0 1 03	Pembinaan Persatuan dan Kesatuan Bangsa	Jumlah Peserta yang mengikuti Paskibra dan Pramuka				40 orang	40 orang	39,950,000	39,950,000	39,950,000	Kab. Katingan, Tasik Payawan, Semua Kelurahan	Sisa Lebih Perhitungan Anggaran Tahun Sebelumnya	5. Optimalisasi kualitas Reformasi Birokrasi	40 orang	44,000,000	Kecamatan Tasik Payawan		
7 01 05 2.0 1 04	Pembinaan Kerukunan Antarsuku dan Intrasuku, Umat Beragama, Ras, dan Golongan Lainnya Guna Mewujudkan Stabilitas Keamanan Lokal, Regional, dan Nasional	Jumlah Kegiatan Yang Diikuti				4 Keg	4 Keg	100,000,000	100,000,000	92,500,000	Kab. Katingan, Tasik Payawan, Semua Kelurahan	Sisa Lebih Perhitungan Anggaran Tahun Sebelumnya	5. Optimalisasi kualitas Reformasi Birokrasi	4 Keg	100,000,000	Kecamatan Tasik Payawan		
7 01 05 2.0 1 08	Pelaksanaan Tugas Forum Koordinasi Pimpinan di Kecamatan	null					0 null	20,000,000	20,000,000	20,000,000		Sisa Lebih Perhitungan Anggaran Tahun Sebelumnya		0 null	20,000,000	Kecamatan Tasik Payawan		

Penetapan Perubahan Rencana Kerja Pemerintah Daerah (RKPD)
Kabupaten Katingan
Tahun 2022

Kode	Urusan/ Bidang Urusan/ Program/ Kegiatan/ Sub Kegiatan	Indikator Program/ Kegiatan/ Sub Kegiatan	Target Akhir Periode RPJMD	Realisasi Capaian RKPD Tahun 2020	Prakiraan Capaian Target RKPD Tahun 2021	Capaian Kinerja dan Kerangka Pendanaan							Kelompok Sasaran	Prakiraan Maju Rencana Tahun 2023		Perangkat Daerah Penanggung Jawab		
						Target 2022		Pagu Indikatif			Lokasi	Sumber Dana		Prioritas			Target	Pagu Indikatif
						Semula	Menjadi	RKPD 2022	APBD 2022	RKPD 2022 Perubahan				Nasional	Daerah			
7 01 06	PROGRAM PEMBINAAN DAN PENGAWASAN PEMERINTAHAN DESA	Cakupan desa yang dokumen perencanaan dan laporan keuangan desa yang sesuai dengan standar	100 persen		0 persen		100 persen	28,999,000	28,999,000	15,000,000					100 persen	33,000,000		
7 01 06 2.0 1	Fasilitasi, Rekomendasi dan Koordinasi Pembinaan dan Pengawasan Pemerintahan Desa							28,999,000	28,999,000	15,000,000						33,000,000		
7 01 06 2.0 1 02	Fasilitasi Administrasi Tata Pemerintahan Desa	Jumlah Desa yang Mendapatkan Fasilitasi				5 Desa	5 Desa	15,000,000	15,000,000	15,000,000	Kab. Katingan, Tasik Payawan, Semua Kelurahan	Dana Transfer Umum - Dana Bagi Hasil		5. Optimalisasi kualitas Reformasi Birokrasi		5 Desa	17,500,000	Kecamatan Tasik Payawan
7 01 06 2.0 1 15	Fasilitasi Penataan, Pemanfaatan, dan Pendayagunaan Ruang Desa Serta Penetapan dan Penegasan Batas Desa	Jumlah Desa Yang Memiliki Tapal Batas				5 Desa	5 Desa	13,999,000	13,999,000	13,999,000	Kab. Katingan, Tasik Payawan, Semua Kelurahan	Dana Transfer Umum - Dana Bagi Hasil		5. Optimalisasi kualitas Reformasi Birokrasi		5 Desa	15,500,000	Kecamatan Tasik Payawan
7	UNSUR KEWILAYAHAN																	
7 01	KECAMATAN							6,460,359,537	6,360,359,537	6,346,176,537						6,359,188,850		
7 01 01	PROGRAM PENUNJANG URUSAN PEMERINTAHAN DAERAH KABUPATEN/KOTA	Nilai LAKIP					BB	4,637,207,857	4,729,897,432	4,961,355,547						BB	4,717,200,438	
7 01 01 2.0 1	Perencanaan, Penganggaran, dan Evaluasi Kinerja Perangkat Daerah	Persentase unit kerja internal yang memperoleh pelayanan administrasi perkantoran	Persen		Persen		100 Persen	21,652,300	70,357,216	71,826,656						100 Persen	20,776,974	
7 01 01 2.0 1 01	Penyusunan Dokumen Perencanaan Perangkat Daerah	Jumlah Dokumen Perencanaan Perangkat Daerah					2 Dokumen	7,996,000	44,958,000	49,037,440	Kab. Katingan, Katingan Hilir, Kasongan Baru	PENDAPATAN ASLI DAERAH (PAD)		5. Optimalisasi kualitas Reformasi Birokrasi	Kecamatan Katingan Hilir	2 Dokumen	16,397,758	Kecamatan Katingan Hilir
7 01 01 2.0 1 06	Koordinasi dan Penyusunan Laporan Capaian Kinerja dan Ikhtisar Realisasi Kinerja SKPD	Jumlah Laporan Keuangan dan Capaian Kinerja SKPD				1 Tahun	2 Dokumen	13,656,300	25,399,216	22,789,216	Kab. Katingan, Katingan Hilir, Kasongan Baru	PENDAPATAN ASLI DAERAH (PAD)		5. Optimalisasi kualitas Reformasi Birokrasi	Kecamatan Katingan Hilir	2 Dokumen	4,379,216	Kecamatan Katingan Hilir
7 01 01 2.0 2	Administrasi Keuangan Perangkat Daerah							3,485,337,524	3,385,337,524	3,385,337,524							3,385,337,524	

**Penetapan Perubahan Rencana Kerja Pemerintah Daerah (RKPD)
Kabupaten Katingan
Tahun 2022**

Kode	Urusan/ Bidang Urusan/ Program/ Kegiatan/ Sub Kegiatan	Indikator Program/ Kegiatan/ Sub Kegiatan	Target Akhir Period e RPJMD	Realisasi Capaian RKPD Tahun 2020	Prakiraan Capaian Target RKPD Tahun 2021	Capaian Kinerja dan Kerangka Pendanaan								Kelompok Sasaran	Prakiraan Maju Rencana Tahun 2023		Perangkat Daerah Penanggung Jawab	
						Target 2022		Pagu Indikatif			Lokasi	Sumber Dana	Prioritas		Target	Pagu Indikatif		
						Semula	Menjadi	RKPD 2022	APBD 2022	RKPD 2022 Perubahan			Nasional					Daerah
7.01.01.2.02.01	Penyediaan Gaji dan Tunjangan ASN	Jumlah Orang yang Menerima Gaji dan Tunjangan ASN				1 Tahun	14 Bulan	3,485,337,524	3,385,337,524	3,385,337,524	Kab. Katingan, Katingan Hilir, Kasongan Baru	Dana Transfer Umum-Dana Alokasi Umum		5. Optimalisasi kualitas Reformasi Birokrasi 5. Optimalisasi kualitas Reformasi Birokrasi	14 Bulan	3,385,337,524	Kecamatan Katingan Hilir	
7.01.01.2.05	Administrasi Kepegawaian Perangkat Daerah							86,700,000	86,700,000	102,350,000						116,700,000		
7.01.01.2.05.02	Pengadaan Pakaian Dinas Beserta Atribut Kelengkapannya	Jumlah Paket Pakaian Dinas beserta Atribut Kelengkapannya				43 Stel	60 Stel	38,700,000	38,700,000	37,350,000	Kab. Katingan, Katingan Hilir, Semua Kelurahan	Sisa Lebih Perhitungan Anggaran Tahun Sebelumnya		5. Optimalisasi kualitas Reformasi Birokrasi	60 Stel	38,700,000	Kecamatan Katingan Hilir	
7.01.01.2.05.11	Bimbingan Teknis Implementasi Peraturan Perundang-Undangan	Jumlah Aparatur yang mengikuti Bimtek				8 Orang	13 Orang	48,000,000	48,000,000	65,000,000	Kab. Katingan, Katingan Hilir, Kasongan Baru	Sisa Lebih Perhitungan Anggaran Tahun Sebelumnya		5. Optimalisasi kualitas Reformasi Birokrasi	13 Orang	78,000,000	Kecamatan Katingan Hilir	
7.01.01.2.06	Administrasi Umum Perangkat Daerah							610,429,822	643,496,906	835,732,481						619,950,154		
7.01.01.2.06.01	Penyediaan Komponen Instalasi Listrik/Penerangan Bangunan Kantor	Jumlah tersedianya komponen instalasi listrik/penerangan bangunan kantor				1 Tahun	1 Tahun	6,964,031	6,964,031	11,248,094	Kab. Katingan, Katingan Hilir, Kasongan Baru	Sisa Lebih Perhitungan Anggaran Tahun Sebelumnya		5. Optimalisasi kualitas Reformasi Birokrasi	1 Tahun	11,248,094	Kecamatan Katingan Hilir	
7.01.01.2.06.02	Penyediaan Peralatan dan Perlengkapan Kantor	Jumlah Pengadaan Peralatan dan Perlengkapan Kantor				1 Tahun	1 Tahun	110,524,402	159,275,583	231,879,388	Kab. Katingan, Katingan Hilir, Kasongan Baru	Sisa Lebih Perhitungan Anggaran Tahun Sebelumnya		5. Optimalisasi kualitas Reformasi Birokrasi	1 Tahun	0	Kecamatan Katingan Hilir	
7.01.01.2.06.03	Penyediaan Peralatan Rumah Tangga	Jumlah Alat Kebersihan Kantor				1 Tahun	1 Tahun	40,721,204	25,037,103	28,933,790	Kab. Katingan, Katingan Hilir, Kasongan Baru	Sisa Lebih Perhitungan Anggaran Tahun Sebelumnya		5. Optimalisasi kualitas Reformasi Birokrasi	1 Tahun	30,478,184	Kecamatan Katingan Hilir	
7.01.01.2.06.04	Penyediaan Bahan Logistik Kantor	Jumlah pegawai makanan dan minuman				1 Tahun	1 Tahun	223,727,401	223,727,405	241,945,199	Kab. Katingan, Katingan Hilir, Kasongan Baru	Sisa Lebih Perhitungan Anggaran Tahun Sebelumnya		5. Optimalisasi kualitas Reformasi Birokrasi	1 Tahun	255,327,866	Kecamatan Katingan Hilir	
7.01.01.2.06.05	Penyediaan Barang Cetak dan Penggandaan	Cakupan bulan penyediaan barang cetakan dan penggandaan				12 Bulan	12 Bulan	38,058,996	38,058,996	43,881,010	Kab. Katingan, Katingan Hilir, Kasongan Baru	Sisa Lebih Perhitungan Anggaran Tahun Sebelumnya		5. Optimalisasi kualitas Reformasi Birokrasi	12 Bulan	54,281,010	Kecamatan Katingan Hilir	

**Penetapan Perubahan Rencana Kerja Pemerintah Daerah (RKPD)
Kabupaten Katingan
Tahun 2022**

Kode	Urusan/ Bidang Urusan/ Program/ Kegiatan/ Sub Kegiatan	Indikator Program/ Kegiatan/ Sub Kegiatan	Target Akhir Period e RPJMD	Realisasi Capaian RKPD Tahun 2020	Prakiraan Capaian Target RKPD Tahun 2021	Capaian Kinerja dan Kerangka Pendanaan									Kelompok Sasaran	Prakiraan Maju Rencana Tahun 2023		Perangkat Daerah Penanggung Jawab
						Target 2022		Pagu Indikatif			Lokasi	Sumber Dana	Prioritas			Target	Pagu Indikatif	
						Semula	Menjadi	RKPD 2022	APBD 2022	RKPD 2022 Perubahan			Nasional	Daerah				
7 01 01 2.0 09	Penyelenggaraan Rapat Koordinasi dan Konsultasi SKPD	Cakupan pelaksanaan rapat-rapat koordinasi dan konsultasi keluar dan dalam daerah				12 Bulan	12 Bulan	190,433,788	190,433,788	277,845,000	Kab. Katingan, Katingan Hilir, Kasongan Baru	Sisa Lebih Perhitungan Anggaran Tahun Sebelumnya		5. Optimalisasi kualitas Reformasi Birokrasi	12 Bulan	268,615,000	Kecamatan Katingan Hilir	
7 01 01 2.0 8	Penyediaan Jasa Penunjang Urusan Pemerintahan Daerah							357,676,650	345,760,450	376,197,950						376,190,450		
7 01 01 2.0 02	Penyediaan Jasa Komunikasi, Sumber Daya Air dan Listrik	Cakupan bulan komunikasi, sumberdaya air dan listrik				12 Bulan	12 Bulan	51,395,850	71,970,450	76,277,950	Kab. Katingan, Katingan Hilir, Kasongan Baru	Sisa Lebih Perhitungan Anggaran Tahun Sebelumnya		5. Optimalisasi kualitas Reformasi Birokrasi	12 Bulan	76,270,450	Kecamatan Katingan Hilir	
7 01 01 2.0 03	Penyediaan Jasa Peralatan dan Perlengkapan Kantor	Tersedianya peralatan kerja kantor				12 Bulan	12 Bulan	8,800,000	18,070,000	18,040,000	Kab. Katingan, Katingan Hilir, Kasongan Baru	Sisa Lebih Perhitungan Anggaran Tahun Sebelumnya		5. Optimalisasi kualitas Reformasi Birokrasi	12 Bulan	18,040,000	Kecamatan Katingan Hilir	
7 01 01 2.0 04	Penyediaan Jasa Pelayanan Umum Kantor	Kebutuhan honorarium non PNS				12 Bulan	12 Bulan	297,480,800	255,720,000	281,880,000	Kab. Katingan, Katingan Hilir, Kasongan Baru	Sisa Lebih Perhitungan Anggaran Tahun Sebelumnya		5. Optimalisasi kualitas Reformasi Birokrasi	12 Bulan	281,880,000	Kecamatan Katingan Hilir	
7 01 01 2.0 9	Pemeliharaan Barang Milik Daerah Penunjang Urusan Pemerintahan Daerah							75,411,561	198,245,336	189,910,936						198,245,336		
7 01 01 2.0 02	Penyediaan Jasa Pemeliharaan, Biaya Pemeliharaan, Pajak, dan Perizinan Kendaraan Dinas Operasional atau Lapangan	Terlaksananya pemeliharaan kendaraan dinas/operasional				1 Tahun	1 Tahun	42,600,000	75,306,800	67,444,400	Semua Kab/Kota, Semua Kecamatan, Semua Kelurahan	Pendapatan Bagi Hasil Pajak		5. Optimalisasi kualitas Reformasi Birokrasi	1 Tahun	75,306,800	Kecamatan Katingan Hilir	
7 01 01 2.0 09	Pemeliharaan/Rehabilitasi Gedung Kantor dan Bangunan Lainnya	Jumlah bangunan lainnya				1 Tahun	1 Tahun	32,811,561	122,938,536	122,466,536	Kab. Katingan, Katingan Hilir, Kasongan Baru	Dana Transfer Umum-Dana Alokasi Umum		5. Optimalisasi kualitas Reformasi Birokrasi	1 Tahun	122,938,536	Kecamatan Katingan Hilir	
7 01 02	PROGRAM PENYELENGGARAAN PEMERINTAHAN DAN PELAYANAN PUBLIK							35,115,693	35,115,693	37,115,000						37,200,000		

**Penetapan Perubahan Rencana Kerja Pemerintah Daerah (RKPD)
Kabupaten Katingan
Tahun 2022**

Kode	Urusan/ Bidang Urusan/ Program/ Kegiatan/ Sub Kegiatan	Indikator Program/ Kegiatan/ Sub Kegiatan	Target Akhir Period e RPJMD	Realisasi Capaian RKPD Tahun 2020	Prakiraan Capaian Target RKPD Tahun 2021	Capaian Kinerja dan Kerangka Pendanaan							Kelompok Sasaran	Prakiraan Maju Rencana Tahun 2023		Perangkat Daerah Penanggung Jawab		
						Target 2022		Pagu Indikatif			Lokasi	Sumber Dana		Prioritas			Target	Pagu Indikatif
						Semula	Menjadi	RKPD 2022	APBD 2022	RKPD 2022 Perubahan				Nasional	Daerah			
7 01 02 2.0 1	Koordinasi Penyelenggaraan Kegiatan Pemerintahan di Tingkat Kecamatan							35,115,693	35,115,693	37,115,000					37,200,000			
7 01 02 2.0 1 01	Koordinasi/Sinergi Perencanaan dan Pelaksanaan Kegiatan Pemerintahan dengan Perangkat Daerah dan Instansi Vertikal Terkait	Laporan hasil Musrenbang Kecamatan				1 Kegiatan	1 Kegiatan	15,120,000	15,120,000	15,120,000	Kab. Katingan, Katingan Hilir, Kasongan Baru	Pendapatan Bagi Hasil Pajak		5. Optimalisasi kualitas Reformasi Birokrasi	1 Kegiatan	15,200,000	Kecamatan Katingan Hilir	
7 01 02 2.0 1 02	Peningkatan Efektifitas Kegiatan Pemerintahan di Tingkat Kecamatan	Laporan hasil KLA dan Data Terpilah Anak				1 Kegiatan	1 Kegiatan	19,995,693	19,995,693	21,995,000	Kab. Katingan, Katingan Hilir, Kasongan Baru	Dana Transfer Umum - Dana Bagi Hasil		5. Optimalisasi kualitas Reformasi Birokrasi	1 Kegiatan	22,000,000	Kecamatan Katingan Hilir	
7 01 03	PROGRAM PEMBERDAYAAN MASYARAKAT DESA DAN KELURAHAN							1,293,759,482	1,293,759,482	1,202,827,178					1,295,209,482			
7 01 03 2.0 1	Koordinasi Kegiatan Pemberdayaan Desa							8,550,000	8,550,000	8,550,000					10,000,000			
7 01 03 2.0 1 01	Peningkatan Partisipasi Masyarakat dalam Forum Musyawarah Perencanaan Pembangunan di Desa	Tercapainya Musrenbang Tingkat Desa				1 Kegiatan	1 Kegiatan	8,550,000	8,550,000	8,550,000	Kab. Katingan, Katingan Hilir, Kasongan Baru	Dana Transfer Umum - Dana Bagi Hasil		5. Optimalisasi kualitas Reformasi Birokrasi	1 Kegiatan	10,000,000	Kecamatan Katingan Hilir	
7 01 03 2.0 2	Kegiatan Pemberdayaan Kelurahan							1,285,209,482	1,285,209,482	1,194,277,178					1,285,209,482			
7 01 03 2.0 2 02	Pembangunan Sarana dan Prasarana Kelurahan	Jumlah Sarana dan Prasarana Kelurahan yang Terbangun					1 Tahun	1,093,849,482	1,087,798,288	892,798,288	Kab. Katingan, Katingan Hilir, Kasongan Baru	Dana Transfer Umum- Dana Alokasi Umum		5. Optimalisasi kualitas Reformasi Birokrasi	1 Tahun	1,087,798,288	Kecamatan Katingan Hilir	
7 01 03 2.0 2 03	Pemberdayaan Masyarakat di Kelurahan	Jumlah Pokmas dan Ormas yang Melaksanakan Pemberdayaan Masyarakat di Kelurahan				1 Tahun	1 Tahun	191,360,000	197,411,194	301,478,890		Dana Transfer Umum- Dana Alokasi Umum		5. Optimalisasi kualitas Reformasi Birokrasi	1 Tahun	197,411,194	Kecamatan Katingan Hilir	
7 01 05	PROGRAM PENYELENGGARA AN URUSAN PEMERINTAHAN UMUM							494,276,505	301,586,930	144,878,812					309,578,930			

Penetapan Perubahan Rencana Kerja Pemerintah Daerah (RKPD)
Kabupaten Katingan
Tahun 2022

Kode	Urusan/ Bidang Urusan/ Program/ Kegiatan/ Sub Kegiatan	Indikator Program/ Kegiatan/ Sub Kegiatan	Target Akhir Periode RPJMD	Realisasi Capaian RKPD Tahun 2020	Prakiraan Capaian Target RKPD Tahun 2021	Capaian Kinerja dan Kerangka Pendanaan						Kelompok Sasaran	Prakiraan Maju Rencana Tahun 2023		Perangkat Daerah Penanggung Jawab			
						Target 2022		Pagu Indikatif			Lokasi		Sumber Dana	Prioritas		Target	Pagu Indikatif	
						Semula	Menjadi	RKPD 2022	APBD 2022	RKPD 2022 Perubahan				Nasional				Daerah
7 01 05 2.0 1	Penyelenggaraan Urusan Pemerintahan Umum sesuai Penugasan Kepala Daerah							494,276,505	301,586,930	144,878,812				309,578,930				
7 01 05 2.0 1 02	Fasilitasi, Koordinasi dan Pembinaan (Bimtek, Sosialisasi, Konsultasi) Wawasan Kebangsaan dan Ketahanan Nasional	Tersedianya dana untuk kegiatan PKK				1 Tahun	1 Tahun	23,999,050	48,535,732	56,527,614	Kab. Katingan, Katingan Hilir, Kasongan Baru	Sisa Lebih Perhitungan Anggaran Tahun Sebelumnya		5. Optimalisasi kualitas Reformasi Birokrasi	1 Tahun	56,527,732	Kecamatan Katingan Hilir	
7 01 05 2.0 1 03	Pembinaan Persatuan dan Kesatuan Bangsa	Jumlah laporan pelaksanaan kecamatan				1 Tahun	1 Tahun	141,827,455	20,781,198	20,781,198	Kab. Katingan, Katingan Hilir, Kasongan Baru	Sisa Lebih Perhitungan Anggaran Tahun Sebelumnya		5. Optimalisasi kualitas Reformasi Birokrasi	1 Tahun	20,781,198	Kecamatan Katingan Hilir	
7 01 05 2.0 1 04	Pembinaan Kerukunan Antarsuku dan Intrasuku, Umat Beragama, Ras, dan Golongan Lainnya Guna Mewujudkan Stabilitas Keamanan Lokal, Regional, dan Nasional	Jumlah terlaksananya kegiatan				1 Tahun	1 Tahun	310,450,000	214,270,000	49,570,000	Kab. Katingan, Katingan Hilir, Kasongan Baru	Sisa Lebih Perhitungan Anggaran Tahun Sebelumnya		5. Optimalisasi kualitas Reformasi Birokrasi	1 Tahun	214,270,000	Kecamatan Katingan Hilir	
7 01 05 2.0 1 08	Pelaksanaan Tugas Forum Koordinasi Pimpinan di Kecamatan	Jumlah peserta koordinasi kecamatan				1 Tahun	1 Tahun	18,000,000	18,000,000	18,000,000	Kab. Katingan, Katingan Hilir, Kasongan Baru	Sisa Lebih Perhitungan Anggaran Tahun Sebelumnya		5. Optimalisasi kualitas Reformasi Birokrasi	1 Tahun	18,000,000	Kecamatan Katingan Hilir	
7	UNSUR KEWILAYAHAN																	
7 01	KECAMATAN							5,202,613,073	5,202,613,073	5,278,413,073						5,438,203,003		
7 01 01	PROGRAM PENUNJANG URUSAN PEMERINTAHAN DAERAH KABUPATEN/KOTA	Persentase Unit Kerja Internal Yang Memperoleh Pelayanan Administrasi Perkantoran				100	100	4,144,799,988	4,144,799,988	4,297,836,517						100	4,455,364,469	
7 01 01 2.0 2	Administrasi Keuangan Perangkat Daerah	Jumlah Dokumen Laporan	bulan		bulan	12 bulan	12 bulan	2,958,528,329	2,958,528,329	3,034,328,329						12 bulan	3,194,118,259	
7 01 01 2.0 2 01	Penyediaan Gaji dan Tunjangan ASN	Terbayarnya Gaji ASN				1 tahun	1 tahun	2,953,653,345	2,953,653,345	3,029,453,345	Kab. Katingan, Tewang Sangalang Garing, Pendahara	Dana Transfer Umum-Dana Alokasi Umum		5. Optimalisasi kualitas Reformasi Birokrasi	0	1 tahun	3,189,243,275	Kecamatan Tewang Sangalang Garing

Penetapan Perubahan Rencana Kerja Pemerintah Daerah (RKPD)
Kabupaten Katingan
Tahun 2022

Kode	Urusan/ Bidang Urusan/ Program/ Kegiatan/ Sub Kegiatan	Indikator Program/ Kegiatan/ Sub Kegiatan	Target Akhir Periode RPJMD	Realisasi Capaian RKPD Tahun 2020	Prakiraan Capaian Target RKPD Tahun 2021	Capaian Kinerja dan Kerangka Pendanaan						Kelompok Sasaran	Prakiraan Maju Rencana Tahun 2023		Perangkat Daerah Penanggung Jawab			
						Target 2022		Pagu Indikatif			Lokasi		Sumber Dana	Prioritas		Target	Pagu Indikatif	
						Semula	Menjadi	RKPD 2022	APBD 2022	RKPD 2022 Perubahan				Nasional				Daerah
7.01.01.2.02.07	Koordinasi dan Penyusunan Laporan Keuangan Bulanan/Triwulanan/Semesteran SKPD	Jumlah laporan keuangan per triwulan/semester/tahunan				1 tahun	1 tahun	4,874,984	4,874,984	4,874,984	Kab. Katingan, Tewang Sangalang Garing, Pendahara	PENDAPATAN ASLI DAERAH (PAD)	5. Optimalisasi kualitas Reformasi Birokrasi	0	1 tahun	4,874,984	Kecamatan Tewang Sangalang Garing	
7.01.01.2.05	Administrasi Kepegawaian Perangkat Daerah	Jumlah pegawai bimtek dan pakaian dinas	tahun		tahun	1 tahun	1 tahun	51,850,000	51,850,000	57,150,000					1 tahun	47,300,000		
7.01.01.2.05.02	Pengadaan Pakaian Dinas Beserta Atribut Kelengkapannya	Jumlah Pakaian Batik dan Olahraga				1 tahun	1 tahun	21,850,000	21,850,000	27,150,000	Kab. Katingan, Tewang Sangalang Garing, Pendahara	PENDAPATAN ASLI DAERAH (PAD)	5. Optimalisasi kualitas Reformasi Birokrasi	0	1 tahun	14,300,000	Kecamatan Tewang Sangalang Garing	
7.01.01.2.05.11	Bimbingan Teknis Implementasi Peraturan Perundang-Undangan	Jumlah pegawai perjalanan dinas dalam dan luar				1 tahun	1 tahun	30,000,000	30,000,000	30,000,000	Kab. Katingan, Tewang Sangalang Garing, Pendahara	PENDAPATAN ASLI DAERAH (PAD)	5. Optimalisasi kualitas Reformasi Birokrasi	0	1 tahun	33,000,000	Kecamatan Tewang Sangalang Garing	
7.01.01.2.06	Administrasi Umum Perangkat Daerah	Cakupan bulan Pelayanan Administrasi Perkantoran	bulan		bulan	12 bulan	12 bulan	668,505,463	668,505,463	715,617,868					12 bulan	737,072,900		
7.01.01.2.06.01	Penyediaan Komponen Instalasi Listrik/Penerangan Bangunan Kantor	Jumlah bulan penyediaan komponen instalasi listrik/penerangan kantor				1 tahun	1 tahun	7,221,942	7,221,942	7,221,942	Kab. Katingan, Tewang Sangalang Garing, Pendahara	Sisa Lebih Perhitungan Anggaran Tahun Sebelumnya	Memperkuat Stabilitas Polhukhankam Dan Transformasi Pelayanan Publik	5. Optimalisasi kualitas Reformasi Birokrasi	0	1 tahun	7,221,942	Kecamatan Tewang Sangalang Garing
7.01.01.2.06.02	Penyediaan Peralatan dan Perlengkapan Kantor	jumlah peralatan dan perlengkapan kantor				1 tahun	1 tahun	103,383,614	107,079,957	151,325,830	Kab. Katingan, Tewang Sangalang Garing, Pendahara	Sisa Lebih Perhitungan Anggaran Tahun Sebelumnya	Memperkuat Stabilitas Polhukhankam Dan Transformasi Pelayanan Publik	5. Optimalisasi kualitas Reformasi Birokrasi	0	1 tahun	120,000,000	Kecamatan Tewang Sangalang Garing
7.01.01.2.06.04	Penyediaan Bahan Logistik Kantor	Jumlah pegawai makanan dan minuman				1 tahun	1 tahun	59,947,800	59,947,800	59,947,800	Kab. Katingan, Tewang Sangalang Garing, Pendahara	Sisa Lebih Perhitungan Anggaran Tahun Sebelumnya	Memperkuat Stabilitas Polhukhankam Dan Transformasi Pelayanan Publik	5. Optimalisasi kualitas Reformasi Birokrasi	0	1 tahun	59,947,800	Kecamatan Tewang Sangalang Garing
7.01.01.2.06.05	Penyediaan Barang Cetak dan Peggandaan	Jumlah Cetak dan Fotocopy kantor				1 tahun	1 tahun	44,028,358	40,332,015	40,332,015	Kab. Katingan, Tewang Sangalang Garing, Pendahara	Sisa Lebih Perhitungan Anggaran Tahun Sebelumnya	Memperkuat Stabilitas Polhukhankam Dan Transformasi Pelayanan Publik	5. Optimalisasi kualitas Reformasi Birokrasi	0	1 tahun	44,028,358	Kecamatan Tewang Sangalang Garing

**Penetapan Perubahan Rencana Kerja Pemerintah Daerah (RKPD)
Kabupaten Katingan
Tahun 2022**

Kode	Urusan/ Bidang Urusan/ Program/ Kegiatan/ Sub Kegiatan	Indikator Program/ Kegiatan/ Sub Kegiatan	Target Akhir Period e RPJMD	Realisasi Capaian RKPD Tahun 2020	Prakiraan Capaian Target RKPD Tahun 2021	Capaian Kinerja dan Kerangka Pendanaan									Kelompok Sasaran	Prakiraan Maju Rencana Tahun 2023		Perangkat Daerah Penanggung Jawab
						Target 2022		Pagu Indikatif			Lokasi	Sumber Dana	Prioritas			Target	Pagu Indikatif	
						Semula	Menjadi	RKPD 2022	APBD 2022	RKPD 2022 Perubahan			Nasional	Daerah				
7.01.01.2.06.09	Penyelenggaraan Rapat Koordinasi dan Konsultasi SKPD	Jumlah pegawai perjalanan dinas dalam dan luar				1 tahun	1 tahun	453,923,749	453,923,749	456,790,281	Kab. Katingan, Tewang Sangalang Garing, Pendahara	Sisa Lebih Perhitungan Anggaran Tahun Sebelumnya	Memperkuat Stabilitas Polhukhankam Dan Transformasi Pelayanan Publik	5. Optimalisasi kualitas Reformasi Birokrasi	0	1 tahun	505,874,800	Kecamatan Tewang Sangalang Garing
7.01.01.2.07	Pengadaan Barang Milik Daerah Penunjang Urusan Pemerintahan Daerah	Jumlah sarana dan prasarana gedung kantor	unit		unit	1 unit	1 unit	39,590,860	39,590,860	33,469,286						1 unit	40,927,944	
7.01.01.2.07.11	Pengadaan Sarana dan Prasarana Pendukung Gedung Kantor atau Bangunan Lainnya	Jumlah Gedung Kantor				1 kegiatan	1 kegiatan	39,590,860	39,590,860	33,469,286	Kab. Katingan, Tewang Sangalang Garing, Pendahara	Pendapatan Transfer Pemerintah Pusat	5. Optimalisasi kualitas Reformasi Birokrasi	0	1 kegiatan	40,927,944	Kecamatan Tewang Sangalang Garing	
7.01.01.2.08	Penyediaan Jasa Penunjang Urusan Pemerintahan Daerah	Cakupan bulan pelayanan administrasi perkantoran	bulan		bulan	12 bulan	12 bulan	301,095,336	301,095,336	310,495,379						12 bulan	330,389,366	
7.01.01.2.08.02	Penyediaan Jasa Komunikasi, Sumber Daya Air dan Listrik	Jumlah bulan tagihan pembayaran rekening telepon, listrik dan internet				1 tahun	1 tahun	34,995,900	34,995,900	34,995,900	Kab. Katingan, Tewang Sangalang Garing, Pendahara	Pendapatan Transfer Pemerintah Pusat	5. Optimalisasi kualitas Reformasi Birokrasi	0	1 tahun	60,589,930	Kecamatan Tewang Sangalang Garing	
7.01.01.2.08.03	Penyediaan Jasa Peralatan dan Perlengkapan Kantor	Jumlah jasa peralatan dan perlengkapan kantor				1 tahun	1 tahun	12,599,436	12,599,436	21,999,479	Kab. Katingan, Tewang Sangalang Garing, Pendahara	Pendapatan Transfer Pemerintah Pusat	5. Optimalisasi kualitas Reformasi Birokrasi	0	1 tahun	12,599,436	Kecamatan Tewang Sangalang Garing	
7.01.01.2.08.04	Penyediaan Jasa Pelayanan Umum Kantor	Jumlah thl operator komputer dan tenaga kebersihan				1 tahun	1 tahun	253,500,000	253,500,000	253,500,000	Kab. Katingan, Tewang Sangalang Garing, Pendahara	Dana Transfer Umum-Dana Alokasi Umum	5. Optimalisasi kualitas Reformasi Birokrasi	0	1 tahun	257,200,000	Kecamatan Tewang Sangalang Garing	
7.01.01.2.09	Pemeliharaan Barang Milik Daerah Penunjang Urusan Pemerintahan Daerah	Jumlah pemeliharaan kebutuhan kantor	tahun		tahun	1 tahun	1 tahun	125,230,000	125,230,000	146,775,655						1 tahun	105,556,000	

**Penetapan Perubahan Rencana Kerja Pemerintah Daerah (RKPD)
Kabupaten Katingan
Tahun 2022**

Kode	Urusan/ Bidang Urusan/ Program/ Kegiatan/ Sub Kegiatan	Indikator Program/ Kegiatan/ Sub Kegiatan	Target Akhir Periode RPJMD	Realisasi Capaian RKPD Tahun 2020	Prakiraan Capaian Target RKPD Tahun 2021	Capaian Kinerja dan Kerangka Pendanaan									Kelompok Sasaran	Prakiraan Maju Rencana Tahun 2023		Perangkat Daerah Penanggung Jawab
						Target 2022		Pagu Indikatif			Lokasi	Sumber Dana	Prioritas			Target	Pagu Indikatif	
						Semula	Menjadi	RKPD 2022	APBD 2022	RKPD 2022 Perubahan			Nasional	Daerah				
7.01.01.2.09.02	Penyediaan Jasa Pemeliharaan, Biaya Pemeliharaan, Pajak, dan Perizinan Kendaraan Dinas Operasional atau Lapangan	Jumlah kendaraan roda 4 dan roda 2				1 tahun	1 tahun	64,510,000	64,510,000	64,510,000	Kab. Katingan, Tewang Sangalang Garing, Pendahara	Dana Transfer Umum-Dana Alokasi Umum		5. Optimalisasi kualitas Reformasi Birokrasi	0	1 tahun	44,836,000	Kecamatan Tewang Sangalang Garing
7.01.01.2.09.11	Pemeliharaan/Rehabilitasi Sarana dan Prasarana Pendukung Gedung Kantor atau Bangunan Lainnya	Jumlah pemeliharaan gedung kantor				1 tahun	1 tahun	60,720,000	60,720,000	82,265,655	Kab. Katingan, Tewang Sangalang Garing, Pendahara	Pendapatan Bagi Hasil (**)		5. Optimalisasi kualitas Reformasi Birokrasi	0	1 tahun	60,720,000	Kecamatan Tewang Sangalang Garing
7.01.02	PROGRAM PENYELENGGARAAN PEMERINTAHAN DAN PELAYANAN PUBLIK	Persentase Pelayanan Kecamatan yang dilaksanakan sesuai Standar Operasional Prosedur (SOP)	persen		persen	100 persen	100 persen	61,606,592	61,606,592	62,106,592						100 persen	66,331,624	
7.01.02.2.01	Koordinasi Penyelenggaraan Kegiatan Pemerintahan di Tingkat Kecamatan	Jumlah Laporan Musrenbang Kecamatan	dokumen		dokumen	1 dokumen	1 dokumen	52,830,594	52,830,594	53,330,594						1 dokumen	57,555,626	
7.01.02.2.01.01	Koordinasi/Sinergi Perencanaan dan Pelaksanaan Kegiatan Pemerintahan dengan Perangkat Daerah dan Instansi Vertikal Terkait	Terlaksananya kegiatan koordinasi/sinergi perencanaan dan pelaksanaan				1 tahun	1 tahun	32,559,090	32,559,090	33,059,090	Kab. Katingan, Tewang Sangalang Garing, Pendahara	Pendapatan Bagi Hasil (**)		5. Optimalisasi kualitas Reformasi Birokrasi	0	1 tahun	28,160,000	Kecamatan Tewang Sangalang Garing
7.01.02.2.01.02	Peningkatan Efektifitas Kegiatan Pemerintahan di Tingkat Kecamatan	Terlaksananya kegiatan peningkatan efektifitas kegiatan pemerintahan di tingkat kecamatan				1 kegiatan	1 kegiatan	20,271,504	20,271,504	20,271,504	Kab. Katingan, Tewang Sangalang Garing, Pendahara	PENDAPATAN ASLI DAERAH (PAD)		5. Optimalisasi kualitas Reformasi Birokrasi	0	1 kegiatan	29,395,626	Kecamatan Tewang Sangalang Garing
7.01.02.2.03	Koordinasi Pemeliharaan Prasarana dan Sarana Pelayanan Umum	Jumlah Laporan Kegiatan Kecamatan	laporan		laporan	1 laporan	1 laporan	8,775,998	8,775,998	8,775,998						1 laporan	8,775,998	
7.01.02.2.03.01	Koordinasi/Sinergi dengan Perangkat Daerah dan/atau Instansi Vertikal yang terkait dalam Pemeliharaan Sarana dan Prasarana Pelayanan Umum	Terlaksananya kegiatan koordinasi/sinergi dengan PD dan/atau Instansi Vertikal yang terkait dalam pemeliharaan sarana dan prasarana pelayanan umum				1 kegiatan	1 kegiatan	8,775,998	8,775,998	8,775,998	Kab. Katingan, Tewang Sangalang Garing, Tewang Baringin	PENDAPATAN ASLI DAERAH (PAD)		5. Optimalisasi kualitas Reformasi Birokrasi	0	1 kegiatan	8,775,998	Kecamatan Tewang Sangalang Garing

**Penetapan Perubahan Rencana Kerja Pemerintah Daerah (RKPD)
Kabupaten Katingan
Tahun 2022**

Kode	Urusan/ Bidang Urusan/ Program/ Kegiatan/ Sub Kegiatan	Indikator Program/ Kegiatan/ Sub Kegiatan	Target Akhir Period e RPJMD	Realisasi Capaian RKPD Tahun 2020	Prakiraan Capaian Target RKPD Tahun 2021	Capaian Kinerja dan Kerangka Pendanaan						Kelompok Sasaran	Prakiraan Maju Rencana Tahun 2023		Perangkat Daerah Penanggung Jawab			
						Target 2022		Pagu Indikatif			Lokasi		Sumber Dana	Prioritas		Target	Pagu Indikatif	
						Semula	Menjadi	RKPD 2022	APBD 2022	RKPD 2022 Perubahan				Nasional				Daerah
7 01 03	PROGRAM PEMBERDAYAAN MASYARAKAT DESA DAN KELURAHAN	Persentase sarana dan prasarana kelurahan dalam kondisi baik	persen		persen	70 persen	70 persen	742,597,300	742,597,300	742,597,300			70 persen	742,597,300				
7 01 03 2.0 2	Kegiatan Pemberdayaan Kelurahan	Jumlah pembangunan sarana dan prasarana kelurahan	tahun		tahun	1 tahun	1 tahun	742,597,300	742,597,300	742,597,300			1 tahun	742,597,300				
7 01 03 2.0 2 02	Pembangunan Sarana dan Prasarana Kelurahan	Terlaksananya kegiatan pembangunan sarana dan prasarana kelurahan				1 tahun	1 tahun	642,597,300	550,597,237	550,597,237	Kab. Katingan, Tewang Sangalang Garing, Pendahara	Dana Transfer Umum- Dana Alokasi Umum	Memperkuat Stabilitas Polhukhankam Dan Transformasi Pelayanan Publik	5. Optimalisasi kualitas Reformasi Birokrasi	0	1 tahun	642,597,300	Kecamatan Tewang Sangalang Garing
7 01 03 2.0 2 03	Pemberdayaan Masyarakat di Kelurahan	Jumlah cakupan pemberdayaan masyarakat di Kelurahan				1 tahun	1 tahun	100,000,000	192,000,063	192,000,063	Kab. Katingan, Tewang Sangalang Garing, Pendahara	Dana Transfer Umum- Dana Alokasi Umum	Memperkuat Stabilitas Polhukhankam Dan Transformasi Pelayanan Publik	5. Optimalisasi kualitas Reformasi Birokrasi	0	1 tahun	100,000,000	Kecamatan Tewang Sangalang Garing
7 01 05	PROGRAM PENYELENGGARA AN URUSAN PEMERINTAHAN UMUM	Persentase Pelayanan Kecamatan yang dilaksanakan sesuai Standar Operasional Prosedur (SOP)	persen		persen	100 persen	100 persen	253,609,193	253,609,193	175,872,664					100 persen	173,909,610		
7 01 05 2.0 1	Penyelenggaraan Urusan Pemerintahan Umum sesuai Penugasan Kepala Daerah	Jumlah laporan kegiatan kecamatan	laporan		laporan	4 laporan	4 laporan	253,609,193	253,609,193	175,872,664					4 laporan	173,909,610		
7 01 05 2.0 1 02	Fasilitasi, Koordinasi dan Pembinaan (Bimtek, Sosialisasi, Konsultasi) Wawasan Kebangsaan dan Ketahanan Nasional	Terlaksananya kegiatan fasilitasi, koordinasi dan pembinaan				1 tahun	1 tahun	51,222,664	57,907,120	60,727,120	Kab. Katingan, Tewang Sangalang Garing, Pendahara	Sisa Lebih Perhitungan Anggaran Tahun Sebelumnya	5. Optimalisasi kualitas Reformasi Birokrasi	0	1 tahun	49,499,930	Kecamatan Tewang Sangalang Garing	
7 01 05 2.0 1 03	Pembinaan Persatuan dan Kesatuan Bangsa	Terlaksananya pembinaan persatuan dan kesatuan bangsa				1 kegiatan	1 kegiatan	35,706,529	35,706,529	49,950,000	Kab. Katingan, Tewang Sangalang Garing, Pendahara	Sisa Lebih Perhitungan Anggaran Tahun Sebelumnya	5. Optimalisasi kualitas Reformasi Birokrasi	0	1 kegiatan	38,829,680	Kecamatan Tewang Sangalang Garing	

**Penetapan Perubahan Rencana Kerja Pemerintah Daerah (RKPD)
Kabupaten Katingan
Tahun 2022**

Kode	Urusan/ Bidang Urusan/ Program/ Kegiatan/ Sub Kegiatan	Indikator Program/ Kegiatan/ Sub Kegiatan	Target Akhir Period e RPJMD	Realisasi Capaian RKPD Tahun 2020	Prakiraan Capaian Target RKPD Tahun 2021	Capaian Kinerja dan Kerangka Pendanaan									Kelompok Sasaran	Prakiraan Maju Rencana Tahun 2023		Perangkat Daerah Penanggung Jawab
						Target 2022		Pagu Indikatif			Lokasi	Sumber Dana	Prioritas			Target	Pagu Indikatif	
						Semula	Menjadi	RKPD 2022	APBD 2022	RKPD 2022 Perubahan			Nasional	Daerah				
7 01 05 2.0 1 04	Pembinaan Kerukunan Antarsuku dan Intrasuku, Umat Beragama, Ras, dan Golongan Lainnya Guna Mewujudkan Stabilitas Keamanan Lokal, Regional, dan Nasional	Terlaksananya kegiatan Pembinaan Kerukunan Antarsuku dan Intrasuku, Umat Beragama, Ras, dan Golongan				1 kegiatan	1 kegiatan	139,400,000	132,715,544	37,915,544	Kab. Katingan, Tewang Sangalang Garing, Pendahara	Sisa Lebih Perhitungan Anggaran Tahun Sebelumnya	5. Optimalisasi kualitas Reformasi Birokrasi	0	1 kegiatan	58,300,000	Kecamatan Tewang Sangalang Garing	
7 01 05 2.0 1 08	Pelaksanaan Tugas Forum Koordinasi Pimpinan di Kecamatan	terlaksana kegiatan Tugas Forum Koordinasi Pimpinan di Kecamatan				1 tahun	1 tahun	27,280,000	27,280,000	27,280,000	Kab. Katingan, Tewang Sangalang Garing, Pendahara	Sisa Lebih Perhitungan Anggaran Tahun Sebelumnya	5. Optimalisasi kualitas Reformasi Birokrasi	0	1 tahun	27,280,000	Kecamatan Tewang Sangalang Garing	
7	UNSUR KEWILAYAHAN																	
7 01	KECAMATAN							3,320,891,912	3,320,891,912	3,504,276,427						4,153,602,401		
7 01 01	PROGRAM PENUNJANG URUSAN PEMERINTAHAN DAERAH KABUPATEN/KOTA	Tersedianya Gaji Tunjangan ASN	%		%	90 %		3,079,401,912	3,079,401,912	3,311,286,427						90 %	3,880,602,401	
7 01 01 2.0 2	Administrasi Keuangan Perangkat Daerah	Tersedianya Gaji dan Tunjangan ASN	%		%	90 %		2,604,805,401	2,604,805,401	2,664,269,916						90 %	2,604,805,401	
7 01 01 2.0 2 01	Penyediaan Gaji dan Tunjangan ASN	Unit kerja internal yang memperoleh pelayanan administrasi perkantoran				1 tahun		2,604,805,401	2,604,805,401	2,664,269,916	Kab. Katingan, Pulau Malan, Buntut Bali	Dana Transfer Umum-Dana Alokasi Umum	Meningkatkan Sumber Daya Manusia Yang Berkualitas Dan Berdaya Saing	2. Penguatan kualitas dan daya saing sumber daya manusia	Pegawai ASN Kantor Camat Pulau Malan	1 tahun	2,604,805,401	Kecamatan Pulau Malan
7 01 01 2.0 5	Administrasi Kepegawaian Perangkat Daerah	Persentase Unit Kerja Yang Mendapat Layanan Administrasi Umum	Persen		Persen	100 Persen		30,400,000	30,400,000	40,400,000						100 Persen	30,400,000	
7 01 01 2.0 5 02	Pengadaan Pakaian Dinas Beserta Atribut Kelengkapannya	Unit kerja yang mendapatkan peningkatan Sarana dan Prasarana Apartur				1 tahun	1 tahun	10,400,000	10,400,000	10,400,000	Kab. Katingan, Pulau Malan, Semua Kelurahan	Dana Transfer Umum-Dana Alokasi Umum		2. Penguatan kualitas dan daya saing sumber daya manusia	Kecamatan Pulau Malan	1 tahun	10,400,000	Kecamatan Pulau Malan
7 01 01 2.0 5 11	Bimbingan Teknis Implementasi Peraturan Perundang-Undangan	Persentase sumber daya aparatur yang memiliki kompetensi				1 tahun	1 tahun	20,000,000	20,000,000	30,000,000	Kab. Katingan, Pulau Malan, Semua Kelurahan	PENDAPATAN ASLI DAERAH (PAD)		2. Penguatan kualitas dan daya saing sumber daya manusia	Kecamatan Pulau Malan	1 tahun	20,000,000	Kecamatan Pulau Malan
7 01 01 2.0 6	Administrasi Umum Perangkat Daerah	Jumlah Unit kerja internal yang memperoleh pelayanan administrasi perkantoran	%		%	90 %		289,491,350	289,491,350	313,581,005						90 %	303,380,000	

**Penetapan Perubahan Rencana Kerja Pemerintah Daerah (RKPD)
Kabupaten Katingan
Tahun 2022**

Kode	Urusan/ Bidang Urusan/ Program/ Kegiatan/ Sub Kegiatan	Indikator Program/ Kegiatan/ Sub Kegiatan	Target Akhir Period e RPJMD	Realisasi Capaian RKPD Tahun 2020	Prakiraan Capaian Target RKPD Tahun 2021	Capaian Kinerja dan Kerangka Pendanaan							Kelompok Sasaran	Prakiraan Maju Rencana Tahun 2023		Perangkat Daerah Penanggung Jawab		
						Target 2022		Pagu Indikatif			Lokasi	Sumber Dana		Prioritas			Target	Pagu Indikatif
						Semula	Menjadi	RKPD 2022	APBD 2022	RKPD 2022 Perubahan				Nasional	Daerah			
7.01.01.2.06.01	Penyediaan Komponen Instalasi/Penerangan Bangunan Kantor	Unit kerja internal yang memperoleh pelayanan administrasi perkantoran				1 tahun	1 tahun	1,500,000	1,500,000	2,500,087	Kab. Katingan, Pulau Malan, Semua Kelurahan	PENDAPATAN ASLI DAERAH (PAD)	2. Penguatan kualitas dan daya saing sumber daya manusia	Kantor Camat Pulau Malan	1 tahun	3,000,000	Kecamatan Pulau Malan	
7.01.01.2.06.02	Penyediaan Peralatan dan Perlengkapan Kantor	Unit kerja internal yang memperoleh pelayanan administrasi perkantoran				1 tahun	1 tahun	25,000,000	25,000,000	28,241,250	Kab. Katingan, Pulau Malan, Semua Kelurahan	PENDAPATAN ASLI DAERAH (PAD)	2. Penguatan kualitas dan daya saing sumber daya manusia	Kantor Camat Pulau Malan	1 tahun	26,000,000	Kecamatan Pulau Malan	
7.01.01.2.06.03	Penyediaan Peralatan Rumah Tangga	Unit kerja internal yang memperoleh pelayanan administrasi perkantoran				1 tahun	1 tahun	3,611,350	3,611,350	3,611,350	Kab. Katingan, Pulau Malan, Semua Kelurahan	PENDAPATAN ASLI DAERAH (PAD)	2. Penguatan kualitas dan daya saing sumber daya manusia	Kantor Camat Pulau Malan	1 tahun	4,000,000	Kecamatan Pulau Malan	
7.01.01.2.06.04	Penyediaan Bahan Logistik Kantor	Unit kerja internal yang memperoleh pelayanan administrasi perkantoran				1 tahun	1 tahun	38,000,000	38,000,000	32,960,000	Kab. Katingan, Pulau Malan, Semua Kelurahan	PENDAPATAN ASLI DAERAH (PAD)	2. Penguatan kualitas dan daya saing sumber daya manusia	Kantor Camat Pulau Malan	1 tahun	45,000,000	Kecamatan Pulau Malan	
7.01.01.2.06.05	Penyediaan Barang Cetak dan Penggandaan	Unit kerja internal yang memperoleh pelayanan administrasi perkantoran				1 tahun	1 tahun	17,000,000	17,000,000	22,088,318	Kab. Katingan, Pulau Malan, Semua Kelurahan	Dana Transfer Umum - Dana Bagi Hasil	2. Penguatan kualitas dan daya saing sumber daya manusia	Kantor Camat Pulau Malan	1 tahun	21,000,000	Kecamatan Pulau Malan	
7.01.01.2.06.09	Penyelenggaraan Rapat Koordinasi dan Konsultasi SKPD	Unit kerja internal yang memperoleh pelayanan administrasi perkantoran				1 tahun	1 tahun	204,380,000	204,380,000	224,180,000	Kab. Katingan, Pulau Malan, Semua Kelurahan	Dana Transfer Umum- Dana Alokasi Umum	2. Penguatan kualitas dan daya saing sumber daya manusia	Kantor Camat Pulau Malan	1 tahun	204,380,000	Kecamatan Pulau Malan	
7.01.01.2.07	Pengadaan Barang Milik Daerah Penunjang Urusan Pemerintah Daerah	Tersedianya Sarana dan Prasarana untuk penunjang urusan	Persen		Persen		100 Persen	8,988,405	8,988,405	0					100 Persen	605,664,000		
7.01.01.2.07.02	Pengadaan Kendaraan Dinas Operasional atau Lapangan	Unit kerja internal yang memperoleh pelayanan administrasi perkantoran				1 tahun	1 tahun	4,903,878	4,903,878	0	Kab. Katingan, Pulau Malan, Semua Kelurahan	Dana Transfer Umum- Dana Alokasi Umum	2. Penguatan kualitas dan daya saing sumber daya manusia	Kecamatan Pulau Malan	1 tahun	225,664,000	Kecamatan Pulau Malan	
7.01.01.2.07.06	Pengadaan Peralatan dan Mesin Lainnya	Unit kerja internal yang memperoleh pelayanan administrasi perkantoran				1 tahun	1 tahun	2,820,000	2,820,000	0	Kab. Katingan, Pulau Malan, Semua Kelurahan	Pendapatan Bagi Hasil (**)	2. Penguatan kualitas dan daya saing sumber daya manusia	Kecamatan Pulau Malan	1 tahun	30,000,000	Kecamatan Pulau Malan	

**Penetapan Perubahan Rencana Kerja Pemerintah Daerah (RKPD)
Kabupaten Katingan
Tahun 2022**

Kode	Urusan/ Bidang Urusan/ Program/ Kegiatan/ Sub Kegiatan	Indikator Program/ Kegiatan/ Sub Kegiatan	Target Akhir Period e RPJMD	Realisasi Capaian RKPD Tahun 2020	Prakiraan Capaian Target RKPD Tahun 2021	Capaian Kinerja dan Kerangka Pendanaan								Kelompok Sasaran	Prakiraan Maju Rencana Tahun 2023		Perangkat Daerah Penanggung Jawab	
						Target 2022		Pagu Indikatif			Lokasi	Sumber Dana	Prioritas		Target	Pagu Indikatif		
						Semula	Menjadi	RKPD 2022	APBD 2022	RKPD 2022 Perubahan			Nasional					Daerah
7 01 01 2.0 7 11	Pengadaan Sarana dan Prasarana Pendukung Gedung Kantor atau Bangunan Lainnya	Unit kerja internal yang memperoleh pelayanan administrasi perkantoran				1 tahun	1 tahun	1,264,527	1,264,527	0	Kab. Katingan, Pulau Malan, Semua Kelurahan	Dana Transfer Umum - Dana Bagi Hasil		3. Peningkatan infrastruktur yang merata dan memadai	Kecamatan Pulau Malan	1 tahun	350,000,000	Kecamatan Pulau Malan
7 01 01 2.0 8	Penyediaan Jasa Penunjang Urusan Pemerintahan Daerah	Persentase Unit Kerja Yang Mendapat Layanan Administrasi Umum	Persen		Persen		100 Persen	39,843,000	39,843,000	79,633,000						100 Persen	90,293,000	
7 01 01 2.0 8 02	Penyediaan Jasa Komunikasi, Sumber Daya Air dan Listrik	Unit kerja internal yang memperoleh pelayanan administrasi perkantoran				1 tahun	1 tahun	9,693,000	9,693,000	16,443,000	Kab. Katingan, Pulau Malan, Semua Kelurahan	Dana Transfer Umum - Dana Bagi Hasil		2. Penguatan kualitas dan daya saing sumber daya manusia	Kantor Camat Pulau Malan	1 tahun	9,693,000	Kecamatan Pulau Malan
7 01 01 2.0 8 04	Penyediaan Jasa Pelayanan Umum Kantor	Unit kerja internal yang memperoleh pelayanan administrasi perkantoran				1 tahun	1 tahun	30,150,000	30,150,000	63,190,000	Kab. Katingan, Pulau Malan, Semua Kelurahan	Dana Transfer Umum - Dana Alokasi Umum		2. Penguatan kualitas dan daya saing sumber daya manusia	Kantor Camat Pulau Malan	1 tahun	80,600,000	Kecamatan Pulau Malan
7 01 01 2.0 9	Pemeliharaan Barang Milik Daerah Penunjang Urusan Pemerintahan Daerah	Jumlah Unit kerja internal yang memperoleh pelayanan administrasi perkantoran Persentase unit kerja internal yang memperoleh peningkatan sarana dan prasarana Aparatur untuk pemeliharaan	% Persen		% Persen		90 % 100 Persen	105,873,756	105,873,756	213,402,506						90 % 100 Persen	246,060,000	
7 01 01 2.0 9 01	Penyediaan Jasa Pemeliharaan, Biaya Pemeliharaan dan Pajak Kendaraan Perorangan Dinas atau Kendaraan Dinas Jabatan	Unit kerja internal yang memperoleh pelayanan administrasi perkantoran				1 tahun	1 tahun	42,585,000	42,585,000	52,593,750	Kab. Katingan, Pulau Malan, Semua Kelurahan	Pendapatan Bagi Hasil (**)		2. Penguatan kualitas dan daya saing sumber daya manusia	Kantor Camat Pulau Malan	1 tahun	80,000,000	Kecamatan Pulau Malan
7 01 01 2.0 9 06	Pemeliharaan Peralatan dan Mesin Lainnya	Unit kerja internal yang memperoleh pelayanan administrasi perkantoran				1 tahun	1 tahun	3,288,756	3,288,756	8,928,756	Kab. Katingan, Pulau Malan, Semua Kelurahan	Dana Transfer Umum - Dana Alokasi Umum		2. Penguatan kualitas dan daya saing sumber daya manusia	Kantor Camat Pulau Malan	1 tahun	3,000,000	Kecamatan Pulau Malan
7 01 01 2.0 9 11	Pemeliharaan/Rehabilitasi Sarana dan Prasarana Pendukung Gedung Kantor atau Bangunan Lainnya	Unit kerja internal yang memperoleh pelayanan administrasi perkantoran				1 tahun	1 tahun	60,000,000	60,000,000	151,880,000	Kab. Katingan, Pulau Malan, Semua Kelurahan	Pendapatan Bagi Hasil (**)		2. Penguatan kualitas dan daya saing sumber daya manusia	Kantor Camat Pulau Malan	1 tahun	163,060,000	Kecamatan Pulau Malan

**Penetapan Perubahan Rencana Kerja Pemerintah Daerah (RKPD)
Kabupaten Katingan
Tahun 2022**

Kode	Urusan/ Bidang Urusan/ Program/ Kegiatan/ Sub Kegiatan	Indikator Program/ Kegiatan/ Sub Kegiatan	Target Akhir Period e RPJMD	Realisasi Capaian RKPD Tahun 2020	Prakiraan Capaian Target RKPD Tahun 2021	Capaian Kinerja dan Kerangka Pendanaan								Kelompok Sasaran	Prakiraan Maju Rencana Tahun 2023		Perangkat Daerah Penanggung Jawab	
						Target 2022		Pagu Indikatif			Lokasi	Sumber Dana	Prioritas		Target	Pagu Indikatif		
						Semula	Menjadi	RKPD 2022	APBD 2022	RKPD 2022 Perubahan			Nasional					Daerah
7 01 02	PROGRAM PENYELENGGARA AN PEMERINTAHAN DAN PELAYANAN PUBLIK	Cakupan pelayanan kecamatan yang dilaksanakan sesuai Standar Operasional Prosedur (SOP)	100 %		0 %		100 %	22,900,000	22,900,000	22,900,000					100 %	35,000,000		
7 01 02 2.0 1	Koordinasi Penyelenggaraan Kegiatan Pemerintahan di Tingkat Kecamatan	Persentase Pelayanan Kecamatan yang dilaksanakan sesuai SOP	Persen		Persen		100 Persen	14,900,000	14,900,000	14,900,000					100 Persen	25,000,000		
7 01 02 2.0 1 01	Koordinasi/Sinergi Perencanaan dan Pelaksanaan Kegiatan Pemerintahan dengan Perangkat Daerah dan Instansi Vertikal Terkait	Persentase Pelayanan Kecamatan yang dilaksanakan sesuai Standar Operasional Prosedur (SOP)				1 tahun	1 tahun	14,900,000	14,900,000	14,900,000	Kab. Katingan, Pulau Malan, Semua Kelurahan	Dana Transfer Umum- Dana Alokasi Umum		2. Penguatan kualitas dan daya saing sumber daya manusia	Kantor Camat Pulau Malan	1 tahun	25,000,000	Kecamatan Pulau Malan
7 01 02 2.0 3	Koordinasi Pemeliharaan Prasarana dan Sarana Pelayanan Umum	Persentase Unit Kerja Yang Mendapat Layanan Administrasi Umum	Persen		Persen		100 Persen	8,000,000	8,000,000	8,000,000					100 Persen	10,000,000		
7 01 02 2.0 3 01	Koordinasi/Sinergi dengan Perangkat Daerah dan/atau Instansi Vertikal yang terkait dalam Pemeliharaan Sarana dan Prasarana Pelayanan Umum	Persentase Pelayanan Kecamatan yang dilaksanakan sesuai Standar Operasional Prosedur (SOP)				1 tahun	1 tahun	8,000,000	8,000,000	8,000,000	Kab. Katingan, Pulau Malan, Semua Kelurahan	Dana Transfer Umum- Dana Alokasi Umum		2. Penguatan kualitas dan daya saing sumber daya manusia	Kantor Camat Pulau Malan	1 tahun	10,000,000	Kecamatan Pulau Malan
7 01 05	PROGRAM PENYELENGGARA AN URUSAN PEMERINTAHAN UMUM	Cakupan penyelenggaraan urusan pemerintahan umum di kecamatan	100 %		0 %		100 %	218,590,000	218,590,000	170,090,000					100 %	238,000,000		
7 01 05 2.0 1	Penyelenggaraan Urusan Pemerintahan Umum sesuai Penugasan Kepala Daerah	Persentase Pelayanan Kecamatan yang dilaksanakan sesuai SOP	Persen		Persen		100 Persen	218,590,000	218,590,000	170,090,000					100 Persen	238,000,000		
7 01 05 2.0 1 02	Fasilitasi, Koordinasi dan Pembinaan (Bimtek, Sosialisasi, Konsultasi) Wawasan Kebangsaan dan Ketahanan Nasional	Persentase Pelayanan Kecamatan yang dilaksanakan sesuai Standar Operasional Prosedur (SOP)				1 tahun	1 tahun	43,150,000	43,150,000	37,150,000	Kab. Katingan, Pulau Malan, Semua Kelurahan	Sisa Lebih Perhitungan Anggaran Tahun Sebelumnya		2. Penguatan kualitas dan daya saing sumber daya manusia	Kantor Camat Pulau Malan	1 tahun	5,000,000	Kecamatan Pulau Malan

**Penetapan Perubahan Rencana Kerja Pemerintah Daerah (RKPD)
Kabupaten Katingan
Tahun 2022**

Kode	Urusan/ Bidang Urusan/ Program/ Kegiatan/ Sub Kegiatan	Indikator Program/ Kegiatan/ Sub Kegiatan	Target Akhir Period e RPJMD	Realisasi Capaian RKPD Tahun 2020	Prakiraan Capaian Target RKPD Tahun 2021	Capaian Kinerja dan Kerangka Pendanaan								Kelompok Sasaran	Prakiraan Maju Rencana Tahun 2023		Perangkat Daerah Penanggung Jawab	
						Target 2022		Pagu Indikatif			Lokasi	Sumber Dana	Prioritas		Target	Pagu Indikatif		
						Semula	Menjadi	RKPD 2022	APBD 2022	RKPD 2022 Perubahan			Nasional					Daerah
7 01 05 2.0 1 03	Pembinaan Persatuan dan Kesatuan Bangsa	Persentase Pelayanan Kecamatan yang dilaksanakan sesuai Standar Operasional Prosedur (SOP)				1 tahun	1 tahun	31,200,000	31,200,000	31,200,000	Kab. Katingan, Pulau Malan, Semua Kelurahan	Dana Transfer Umum- Dana Alokasi Umum		2. Penguatan kualitas dan daya saing sumber daya manusia	Kantor Camat Pulau Malan	1 tahun	50,000,000	Kecamatan Pulau Malan
7 01 05 2.0 1 04	Pembinaan Kerukunan Antarsuku dan Intrasuku, Umat Beragama, Ras, dan Golongan Lainnya Guna Mewujudkan Stabilitas Keamanan Lokal, Regional, dan Nasional	Persentase Pelayanan Kecamatan yang dilaksanakan sesuai Standar Operasional Prosedur (SOP)				1 tahun	1 tahun	126,240,000	126,240,000	83,740,000	Kab. Katingan, Pulau Malan, Semua Kelurahan	PENDAPATAN ASLI DAERAH (PAD)		2. Penguatan kualitas dan daya saing sumber daya manusia	Kantor Camat Pulau Malan	1 tahun	165,000,000	Kecamatan Pulau Malan
7 01 05 2.0 1 08	Pelaksanaan Tugas Forum Koordinasi Pimpinan di Kecamatan	Persentase Pelayanan Kecamatan yang dilaksanakan sesuai Standar Operasional Prosedur (SOP)				1 tahun	1 tahun	18,000,000	18,000,000	18,000,000	Kab. Katingan, Pulau Malan, Semua Kelurahan	Dana Transfer Umum- Dana Alokasi Umum		2. Penguatan kualitas dan daya saing sumber daya manusia	Kantor Camat Pulau Malan	1 tahun	18,000,000	Kecamatan Pulau Malan
7																		
7																		
7 01								5,192,384,932	5,192,381,351	5,303,755,740							5,706,822,846	
7 01 01								4,122,402,276	4,122,398,695	4,283,782,165							4,506,572,199	
7 01 01 2.0 2	Administrasi Keuangan Perangkat Daerah							2,856,574,681	2,856,574,681	2,706,574,681							3,142,232,149	
7 01 01 2.0 2 01	Penyediaan Gaji dan Tunjangan ASN	null						2,856,574,681	2,856,574,681	2,706,574,681	Kab. Katingan, Tengah, Semua Kelurahan	Dana Transfer Umum- Dana Alokasi Umum				0 null	3,142,232,149	Kecamatan Katingan Tengah
7 01 01 2.0 5	Administrasi Kepegawaian Perangkat Daerah							40,000,000	40,000,000	65,000,000							44,000,000	
7 01 01 2.0 5 11	Bimbingan Teknis Implementasi Peraturan Perundang- Undangan	Jumlah Pegawai yang mengikuti Pendidikan dan pelatihan formal				12 Bulan	12 Bulan	40,000,000	40,000,000	65,000,000	Kab. Katingan, Tengah, Semua Kelurahan	PENDAPATAN ASLI DAERAH (PAD)		5. Optimalisasi kualitas Reformasi Birokrasi		12 Bulan	44,000,000	Kecamatan Katingan Tengah
7 01 01 2.0 6	Administrasi Umum Perangkat Daerah							672,293,983	703,319,202	817,495,922							621,476,400	

**Penetapan Perubahan Rencana Kerja Pemerintah Daerah (RKPD)
Kabupaten Katingan
Tahun 2022**

Kode	Urusan/ Bidang Urusan/ Program/ Kegiatan/ Sub Kegiatan	Indikator Program/ Kegiatan/ Sub Kegiatan	Target Akhir Period e RPJMD	Realisasi Capaian RKPD Tahun 2020	Prakiraan Capaian Target RKPD Tahun 2021	Capaian Kinerja dan Kerangka Pendanaan									Kelompok Sasaran	Prakiraan Maju Rencana Tahun 2023		Perangkat Daerah Penanggung Jawab
						Target 2022		Pagu Indikatif			Lokasi	Sumber Dana	Prioritas			Target	Pagu Indikatif	
						Semula	Menjadi	RKPD 2022	APBD 2022	RKPD 2022 Perubahan			Nasional	Daerah				
7.01.01.2.06.01	Penyediaan Komponen Instalasi Listrik/Penerangan Bangunan Kantor	Jumlah komponen listrik/penerangan bangunan kantor				1 Tahun	1 Tahun	3,600,540	3,600,540	16,078,839	Kab. Katingan, Katingan Tengah, Semua Kelurahan	PENDAPATAN ASLI DAERAH (PAD)		5. Optimalisasi kualitas Reformasi Birokrasi	1 Tahun	8,250,000	Kecamatan Katingan Tengah	
7.01.01.2.06.02	Penyediaan Peralatan dan Perlengkapan Kantor	Jumlah Sarana dan Prasarana Kantor Yang Tersedia				1 Paket	1 Paket	113,652,675	135,453,577	211,836,728	Kab. Katingan, Katingan Tengah, Semua Kelurahan	PENDAPATAN ASLI DAERAH (PAD)		5. Optimalisasi kualitas Reformasi Birokrasi	1 Paket	55,000,000	Kecamatan Katingan Tengah	
7.01.01.2.06.03	Penyediaan Peralatan Rumah Tangga	Jumlah Peralatan RUmah Tangga Yang Tersedia				1 Tahun	1 Tahun	20,162,318	29,386,635	40,098,458	Kab. Katingan, Katingan Tengah, Semua Kelurahan	PENDAPATAN ASLI DAERAH (PAD)		5. Optimalisasi kualitas Reformasi Birokrasi	1 Tahun	16,500,000	Kecamatan Katingan Tengah	
7.01.01.2.06.04	Penyediaan Bahan Logistik Kantor	Jumlah Bulan Penyediaan Makanan dan Minuman				12 Bulan	12 Bulan	91,764,000	91,764,000	116,367,447	Kab. Katingan, Katingan Tengah, Semua Kelurahan	Dana Transfer Umum- Dana Alokasi Umum		5. Optimalisasi kualitas Reformasi Birokrasi	12 Bulan	101,006,400	Kecamatan Katingan Tengah	
7.01.01.2.06.05	Penyediaan Barang Cetak dan Penggandaan	jumlah bulan terpenuhinya barang cetakan dan penggandaan				12 Bulan	12 Bulan	55,174,450	55,174,450	55,174,450	Kab. Katingan, Katingan Tengah, Semua Kelurahan	Dana Transfer Umum- Dana Alokasi Umum		5. Optimalisasi kualitas Reformasi Birokrasi	12 Bulan	60,720,000	Kecamatan Katingan Tengah	
7.01.01.2.06.09	Penyelenggaraan Rapat Koordinasi dan Konsultasi SKPD	Jumlah Bulan Terbayarkannya Perjalanan dinas Dalam dan Luar Daerah				1 Tahun	1 Tahun	387,940,000	387,940,000	377,940,000	Kab. Katingan, Katingan Tengah, Semua Kelurahan	Dana Transfer Umum- Dana Alokasi Umum		5. Optimalisasi kualitas Reformasi Birokrasi	1 Tahun	380,000,000	Kecamatan Katingan Tengah	
7.01.01.2.07	Pengadaan Barang Milik Daerah Penunjang Urusan Pemerintah Daerah							31,028,800	0	0						33,000,000		
7.01.01.2.07.02	Pengadaan Kendaraan Dinas Operasional atau Lapangan	Jumlah Kendaraan Dinas Operasional atau Kendaraan Lpangan Yang Tersedainya				1 unit	1 unit	31,028,800	0	0	Kab. Katingan, Katingan Tengah, Semua Kelurahan	Dana Transfer Umum - Dana Alokasi Umum		5. Optimalisasi kualitas Reformasi Birokrasi	1 unit	33,000,000	Kecamatan Katingan Tengah	
7.01.01.2.08	Penyediaan Jasa Penunjang Urusan Pemerintahan Daerah							328,407,500	328,407,500	382,067,500						452,447,150		

**Penetapan Perubahan Rencana Kerja Pemerintah Daerah (RKPD)
Kabupaten Katingan
Tahun 2022**

Kode	Urusan/ Bidang Urusan/ Program/ Kegiatan/ Sub Kegiatan	Indikator Program/ Kegiatan/ Sub Kegiatan	Target Akhir Period e RPJMD	Realisasi Capaian RKPD Tahun 2020	Prakiraan Capaian Target RKPD Tahun 2021	Capaian Kinerja dan Kerangka Pendanaan							Kelompok Sasaran	Prakiraan Maju Rencana Tahun 2023		Perangkat Daerah Penanggung Jawab		
						Target 2022		Pagu Indikatif			Lokasi	Sumber Dana		Prioritas			Target	Pagu Indikatif
						Semula	Menjadi	RKPD 2022	APBD 2022	RKPD 2022 Perubahan				Nasional	Daerah			
7.01.01.2.08.02	Penyediaan Jasa Komunikasi, Sumber Daya Air dan Listrik	Jumlah tagihan pembayaran rekening telepon, listrik dan internet				1 Tahun	1 Tahun	26,999,500	26,999,500	26,999,500	Kab. Katingan, Katingan Tengah, Semua Kelurahan	Dana Transfer Umum-Dana Alokasi Umum			1 Tahun	29,700,000	Kecamatan Katingan Tengah	
7.01.01.2.08.04	Penyediaan Jasa Pelayanan Umum Kantor	Jumlah Bulan Tenaga Harian Lepas yang menerima honor				12 bulan	12 bulan	301,408,000	301,408,000	355,068,000	Kab. Katingan, Katingan Tengah, Semua Kelurahan	Dana Transfer Umum-Dana Alokasi Umum	5. Optimalisasi kualitas Reformasi Birokrasi		12 bulan	422,747,150	Kecamatan Katingan Tengah	
7.01.01.2.09	Pemeliharaan Barang Milik Daerah Penunjang Urusan Pemerintahan Daerah							194,097,312	194,097,312	312,644,062						213,416,500		
7.01.01.2.09.02	Penyediaan Jasa Pemeliharaan, Biaya Pemeliharaan, Pajak, dan Perizinan Kendaraan Dinas Operasional atau Lapangan	Jumlah bulan pemeliharaan rutin/berkala kendaraan dinas/operasional				12 Bulan	12 Bulan	145,594,900	145,594,900	216,651,650	Kab. Katingan, Katingan Tengah, Semua Kelurahan	Dana Transfer Umum-Dana Alokasi Umum	5. Optimalisasi kualitas Reformasi Birokrasi		12 Bulan	160,154,500	Kecamatan Katingan Tengah	
7.01.01.2.09.06	Pemeliharaan Peralatan dan Mesin Lainnya	jumlah bulan penyediaan jasa perbaikan peralatan kerja dan Mesin Lainnya				12 Bulan	12 Bulan	6,030,000	6,030,000	30,580,000	Kab. Katingan, Katingan Tengah, Semua Kelurahan	Dana Transfer Umum-Dana Alokasi Umum	5. Optimalisasi kualitas Reformasi Birokrasi		12 Bulan	6,600,000	Kecamatan Katingan Tengah	
7.01.01.2.09.09	Pemeliharaan/Rehabilitasi Gedung Kantor dan Bangunan Lainnya	Jumlah gedung kantor yang dilakukan pemeliharaan				1 unit	1 unit	30,535,000	30,535,000	53,475,000	Kab. Katingan, Katingan Tengah, Semua Kelurahan	Dana Transfer Umum-Dana Alokasi Umum	5. Optimalisasi kualitas Reformasi Birokrasi		1 unit	33,462,000	Kecamatan Katingan Tengah	
7.01.01.2.09.10	Pemeliharaan/Rehabilitasi Sarana dan Prasarana Gedung Kantor atau Bangunan Lainnya	Jumlah Sarana dan Prasarana gedung kantor yang dilakukan pemeliharaan				1 unit	1 unit	11,937,412	11,937,412	11,937,412	Kab. Katingan, Katingan Tengah, Semua Kelurahan	Dana Transfer Umum-Dana Alokasi Umum	5. Optimalisasi kualitas Reformasi Birokrasi		1 unit	13,200,000	Kecamatan Katingan Tengah	
7.01.02	PROGRAM PENYELENGGARAAN PEMERINTAHAN DAN PELAYANAN PUBLIK							206,521,850	206,521,850	206,521,850						227,577,757		
7.01.02.2.01	Koordinasi Penyelenggaraan Kegiatan Pemerintahan di Tingkat Kecamatan							30,151,885	30,151,885	30,151,885						33,550,000		

**Penetapan Perubahan Rencana Kerja Pemerintah Daerah (RKPD)
Kabupaten Katingan
Tahun 2022**

Kode	Urusan/ Bidang Urusan/ Program/ Kegiatan/ Sub Kegiatan	Indikator Program/ Kegiatan/ Sub Kegiatan	Target Akhir Period e RPJMD	Realisasi Capaian RKPD Tahun 2020	Prakiraan Capaian Target RKPD Tahun 2021	Capaian Kinerja dan Kerangka Pendanaan									Kelompok Sasaran	Prakiraan Maju Rencana Tahun 2023		Perangkat Daerah Penanggung Jawab
						Target 2022		Pagu Indikatif			Lokasi	Sumber Dana	Prioritas			Target	Pagu Indikatif	
						Semula	Menjadi	RKPD 2022	APBD 2022	RKPD 2022 Perubahan			Nasional	Daerah				
7 01 02 2.0 1 01	Koordinasi/Sinergi Perencanaan dan Pelaksanaan Kegiatan Pemerintahan dengan Perangkat Daerah dan Instansi Vertikal Terkait	Jumlah Peserta yang mengikuti Musrenbang Tingkat Kecamatan				70 peserta	70 peserta	10,154,545	10,154,545	10,154,545	Kab. Katingan, Katingan Tengah, Semua Kelurahan	Dana Transfer Umum- Dana Alokasi Umum		5. Optimalisasi kualitas Reformasi Birokrasi	70 peserta	11,550,000	Kecamatan Katingan Tengah	
7 01 02 2.0 1 02	Peningkatan Efektifitas Kegiatan Pemerintahan di Tingkat Kecamatan	Jumlah Dokumen/Laporan Monev KLA Tingkat Kecamatan				2 laporan	2 laporan	19,997,340	19,997,340	19,997,340	Kab. Katingan, Katingan Tengah, Semua Kelurahan	Dana Transfer Umum- Dana Alokasi Umum		5. Optimalisasi kualitas Reformasi Birokrasi	2 laporan	22,000,000	Kecamatan Katingan Tengah	
7 01 02 2.0 3	Koordinasi Pemeliharaan Prasarana dan Sarana Pelayanan Umum							176,369,965	176,369,965	176,369,965						194,027,757		
7 01 02 2.0 3 01	Koordinasi/Sinergi dengan Perangkat Daerah dan/atau Instansi Vertikal yang terkait dalam Pemeliharaan Sarana dan Prasarana Pelayanan Umum	Jumlah Kegiatan Yang di Ikuti				5 Keg	5 Keg	176,369,965	176,369,965	176,369,965	Kab. Katingan, Katingan Tengah, Semua Kelurahan	Dana Transfer Umum- Dana Alokasi Umum		5. Optimalisasi kualitas Reformasi Birokrasi	5 Keg	194,027,757	Kecamatan Katingan Tengah	
7 01 03	PROGRAM PEMBERDAYAAN MASYARAKAT DESA DAN KELURAHAN							642,700,000	642,700,000	642,700,000						706,970,000		
7 01 03 2.0 2	Kegiatan Pemberdayaan Kelurahan							642,700,000	642,700,000	642,700,000						706,970,000		
7 01 03 2.0 2 02	Pembangunan Sarana dan Prasarana Kelurahan	Jumlah Sarana dan Prasarana Kelurahan Yang Tersedia				1 Paket	1 Paket	576,279,000	576,279,000	464,659,357	Kab. Katingan, Katingan Tengah, Semua Kelurahan	Dana Transfer Umum- Dana Alokasi Umum		5. Optimalisasi kualitas Reformasi Birokrasi	1 Paket	634,370,000	Kecamatan Katingan Tengah	
7 01 03 2.0 2 03	Pemberdayaan Masyarakat di Kelurahan	Meningkatnya Pelayanan Masyarakat Kelurahan				1 keg	1 keg	66,421,000	66,421,000	178,040,643	Kab. Katingan, Katingan Tengah, Semua Kelurahan	Dana Transfer Umum- Dana Alokasi Umum		5. Optimalisasi kualitas Reformasi Birokrasi	1 keg	72,600,000	Kecamatan Katingan Tengah	
7 01 05	PROGRAM PENYELENGGARA AN URUSAN Pemerintahan UMUM							220,760,806	220,760,806	170,751,725						265,702,890		

**Penetapan Perubahan Rencana Kerja Pemerintah Daerah (RKPD)
Kabupaten Katingan
Tahun 2022**

Kode	Urusan/ Bidang Urusan/ Program/ Kegiatan/ Sub Kegiatan	Indikator Program/ Kegiatan/ Sub Kegiatan	Target Akhir Period e RPJMD	Realisasi Capaian RKPD Tahun 2020	Prakiraan Capaian Target RKPD Tahun 2021	Capaian Kinerja dan Kerangka Pendanaan							Kelompok Sasaran	Prakiraan Maju Rencana Tahun 2023		Perangkat Daerah Penanggung Jawab		
						Target 2022		Pagu Indikatif			Lokasi	Sumber Dana		Prioritas			Target	Pagu Indikatif
						Semula	Menjadi	RKPD 2022	APBD 2022	RKPD 2022 Perubahan				Nasional	Daerah			
7 01 05 2.0 1	Penyelenggaraan Urusan Pemerintahan Umum sesuai Penugasan Kepala Daerah							220,760,806	220,760,806	170,751,725				265,702,890				
7 01 05 2.0 1 02	Fasilitasi, Koordinasi dan Pembinaan (Bimtek, Sosialisasi, Konsultasi) Wawasan Kebangsaan dan Ketahanan Nasional	Jumlah Orang yang mendapatkan Fasilitasi pembinaan				1 Keg	1 Keg	45,179,000	45,179,000	45,179,000	Semua Kab/Kota, Semua Kecamatan Semua Kelurahan	Dana Transfer Umum- Dana Alokasi Umum		1 Keg	49,500,000	Kecamatan Katingan Tengah		
7 01 05 2.0 1 03	Pembinaan Persatuan dan Kesatuan Bangsa	Jumlah Peserta yang mengikuti Paskibra dan Pramuka				70 orang	70 orang	28,331,806	28,331,806	23,822,725	Kab. Katingan, Katingan Tengah, Semua Kelurahan	PENDAPATAN ASLI DAERAH (PAD)	5. Optimalisasi kualitas Reformasi Birokrasi	70 orang	31,202,890	Kecamatan Katingan Tengah		
7 01 05 2.0 1 04	Pembinaan Kerukunan Antarsuku dan Intrasuku, Umat Beragama, Ras, dan Golongan Lainnya Guna Mewujudkan Stabilitas Keamanan Lokal, Regional, dan Nasional	Jumlah jenis pembinaan Mental Spiritual Masyarakat yang dilaksanakan				5 Keg	5 Keg	126,500,000	126,500,000	81,000,000	Kab. Katingan, Katingan Tengah, Semua Kelurahan	PENDAPATAN ASLI DAERAH (PAD)	5. Optimalisasi kualitas Reformasi Birokrasi	5 Keg	165,000,000	Kecamatan Katingan Tengah		
7 01 05 2.0 1 08	Pelaksanaan Tugas Forum Koordinasi Pimpinan di Kecamatan	Jumlah Koordinasi Pimpinan di Kecamatan				12 kali	12 kali	20,750,000	20,750,000	20,750,000	Kab. Katingan, Katingan Tengah, Semua Kelurahan		5. Optimalisasi kualitas Reformasi Birokrasi	12 kali	20,000,000	Kecamatan Katingan Tengah		
7	UNSUR KEWILAYAHAN																	
7 01	KECAMATAN							2,813,507,582	2,813,507,582	3,124,370,371					2,839,320,470			
7 01 01	PROGRAM PENUNJANG URUSAN Pemerintahan DAERAH KABUPATEN/KOTA	0Persentase Unit Kerja Internal Yang Memperoleh Pelayanan Administrasi Perkantoran	%			90 %	90 %	2,504,609,806	2,504,609,806	2,937,172,595					90 %	2,530,422,694		
7 01 01 2.0 2	Administrasi Keuangan Perangkat Daerah	Persentase Unit Kerja Internal Yang Memperoleh Pelayanan Administrasi Perkantoran	%			90 %	90 %	1,641,066,336	1,641,066,336	1,925,529,125					90 %	1,641,066,336		

Penetapan Perubahan Rencana Kerja Pemerintah Daerah (RKPD)
Kabupaten Katingan
Tahun 2022

Kode	Urusan/ Bidang Urusan/ Program/ Kegiatan/ Sub Kegiatan	Indikator Program/ Kegiatan/ Sub Kegiatan	Target Akhir Periode RPJMD	Realisasi Capaian RKPD Tahun 2020	Prakiraan Capaian Target RKPD Tahun 2021	Capaian Kinerja dan Kerangka Pendanaan						Kelompok Sasaran	Prakiraan Maju Rencana Tahun 2023		Perangkat Daerah Penanggung Jawab			
						Target 2022		Pagu Indikatif			Lokasi		Sumber Dana	Prioritas		Target	Pagu Indikatif	
						Semula	Menjadi	RKPD 2022	APBD 2022	RKPD 2022 Perubahan				Nasional				Daerah
7.01.01.2.02.01	Penyediaan Gaji dan Tunjangan ASN	Meningkatkan Kapasitas ASN				12 BULAN	12 BULAN	1,635,066,336	1,635,066,336	1,919,529,125	Kab. Katingan, Sanaman Mantikei, Tumbang Kaman	PENDAPATAN ASLI DAERAH (PAD)		5. Optimalisasi kualitas Reformasi Birokrasi	Aparatur Sipil	12 BULAN	1,635,066,336	Kecamatan Sanaman Mantikei
7.01.01.2.02.05	Koordinasi dan Penyusunan Laporan Keuangan Akhir Tahun SKPD	Meningkatkan Pelayanan Administrasi Keuangan				12 BULAN	12 BULAN	6,000,000	6,000,000	6,000,000	Kab. Katingan, Sanaman Mantikei, Tumbang Kaman	PENDAPATAN ASLI DAERAH (PAD)		5. Optimalisasi kualitas Reformasi Birokrasi	Aparatur Sipil	12 BULAN	6,000,000	Kecamatan Sanaman Mantikei
7.01.01.2.05	Administrasi Kepegawaian Perangkat Daerah	Tercapainya pelayanan	%		%	90 %	90 %	61,616,000	61,616,000	91,616,000						90 %	61,618,000	
7.01.01.2.05.02	Pengadaan Pakaian Dinas Beserta Atribut Kelengkapannya	Terpenuhnya Pakaian Khusus Hari tertentu ciri Khas Sanaman Mantikei				12 Bulan	12 Bulan	34,120,000	34,120,000	34,120,000	Kab. Katingan, Sanaman Mantikei, Semua Kelurahan	PENDAPATAN ASLI DAERAH (PAD)		5. Optimalisasi kualitas Reformasi Birokrasi	Aparatur Sipil Kecamatan	12 Bulan	34,120,000	Kecamatan Sanaman Mantikei
7.01.01.2.05.11	Bimbingan Teknis Implementasi Peraturan Perundang-Undangan	Meningkatkan Kapasitas ASN				12 Tahun	12 Tahun	27,496,000	27,496,000	57,496,000	Kab. Katingan, Sanaman Mantikei, Tumbang Kaman	PENDAPATAN ASLI DAERAH (PAD)		5. Optimalisasi kualitas Reformasi Birokrasi	Aparatur Sipil Kecamatan	12 Tahun	27,498,000	Kecamatan Sanaman Mantikei
7.01.01.2.06	Administrasi Umum Perangkat Daerah	Pelaksanaan Tugas Menjadi Lancar	%		%	90 %	90 %	486,600,870	486,600,870	566,410,870						90 %	433,912,958	
7.01.01.2.06.01	Penyediaan Komponen Instalasi Listrik/Penerangan Bangunan Kantor	Terpenuhnya Kebutuhan Komponen/penerangan Gedung Kantor				12 Bulan	12 Bulan	8,413,149	8,413,149	8,413,149	Kab. Katingan, Sanaman Mantikei, Tumbang Kaman	PENDAPATAN ASLI DAERAH (PAD)		5. Optimalisasi kualitas Reformasi Birokrasi	Terlaksananya Administrasi Umum Perangkat Daerah	12 Bulan	8,413,149	Kecamatan Sanaman Mantikei
7.01.01.2.06.02	Penyediaan Peralatan dan Perlengkapan Kantor	Terpenuhnya Dukungan Sarana dan Prasarana				12 Bulan	12 Bulan	121,372,610	121,372,610	112,686,067	Kab. Katingan, Sanaman Mantikei, Tumbang Kaman	PENDAPATAN ASLI DAERAH (PAD)		5. Optimalisasi kualitas Reformasi Birokrasi	Terlaksananya Administrasi Umum Perangkat Daerah	12 Bulan	68,680,576	Kecamatan Sanaman Mantikei
7.01.01.2.06.03	Penyediaan Peralatan Rumah Tangga	Terjaga Kebersihan Lingkungan Kantor Terpenuhnya Peralatan Rumah Tangga Jabatan				12 Bulan 12 Bulan	12 Bulan 12 Bulan	17,995,345	17,995,345	17,995,345	Kab. Katingan, Sanaman Mantikei, Tumbang Kaman	PENDAPATAN ASLI DAERAH (PAD)		5. Optimalisasi kualitas Reformasi Birokrasi	Terlaksananya Administrasi Umum Perangkat Daerah	12 Bulan 12 Bulan	17,999,345	Kecamatan Sanaman Mantikei
7.01.01.2.06.04	Penyediaan Bahan Logistik Kantor	Tersedianya Alat Tulis Kantor Tersedianya Makan dan Minum ASN				12 Bulan 12 Bulan	12 Bulan 12 Bulan	53,640,000	53,640,000	69,750,000	Kab. Katingan, Sanaman Mantikei, Tumbang Kaman	PENDAPATAN ASLI DAERAH (PAD)		5. Optimalisasi kualitas Reformasi Birokrasi	Terlaksananya Administrasi Umum Perangkat Daerah	12 Bulan 12 Bulan	53,640,000	Kecamatan Sanaman Mantikei

Penetapan Perubahan Rencana Kerja Pemerintah Daerah (RKPD)
Kabupaten Katingan
Tahun 2022

Kode	Urusan/ Bidang Urusan/ Program/ Kegiatan/ Sub Kegiatan	Indikator Program/ Kegiatan/ Sub Kegiatan	Target Akhir Periode RPJMD	Realisasi Capaian RKPD Tahun 2020	Prakiraan Capaian Target RKPD Tahun 2021	Capaian Kinerja dan Kerangka Pendanaan							Kelompok Sasaran	Prakiraan Maju Rencana Tahun 2023		Perangkat Daerah Penanggung Jawab		
						Target 2022		Pagu Indikatif			Lokasi	Sumber Dana		Prioritas			Target	Pagu Indikatif
						Semula	Menjadi	RKPD 2022	APBD 2022	RKPD 2022 Perubahan				Nasional	Daerah			
7.01.01.2.06.05	Penyediaan Barang Cetak dan Penggandaan	Terpenuhnya Kebutuhan Barang Cetak dan Penggandaan				12 Bulan	12 Bulan	20,999,766	20,999,766	21,086,309	Kab. Katingan, Sanaman Mantikei, Tumbang Kaman	PENDAPATAN ASLI DAERAH (PAD)	5. Optimalisasi kualitas Reformasi Birokrasi	Terlaksananya Administrasi Umum Perangkat Daerah	12 Bulan	20,999,888	Kecamatan Sanaman Mantikei	
7.01.01.2.06.09	Penyelenggaraan Rapat Koordinasi dan Konsultasi SKPD	Terpenuhnya Tugas Pejabat seluruh pegawai				12 Bulan	12 Bulan	264,180,000	264,180,000	336,480,000	Kab. Katingan, Sanaman Mantikei, Tumbang Kaman	PENDAPATAN ASLI DAERAH (PAD)	5. Optimalisasi kualitas Reformasi Birokrasi	Terlaksananya Administrasi Umum Perangkat Daerah	12 Bulan	264,180,000	Kecamatan Sanaman Mantikei	
7.01.01.2.08	Penyediaan Jasa Penunjang Urusan Pemerintahan Daerah	Persentase Unit Kerja Internal Yang Memperoleh Pelayanan Administrasi Perkantoran	%		%	90 %	90 %	226,440,000	226,440,000	226,440,000					90 %	304,932,000		
7.01.01.2.08.02	Penyediaan Jasa Komunikasi, Sumber Daya Air dan Listrik	Terpenuhnya Kebutuhan Listrik				12 Bulan	12 Bulan	16,800,000	16,800,000	16,800,000	Kab. Katingan, Sanaman Mantikei, Tumbang Kaman	PENDAPATAN ASLI DAERAH (PAD)	5. Optimalisasi kualitas Reformasi Birokrasi	Persentase Unit Kerja Internal Yang Memperoleh Pelayanan Administrasi Perkantoran	12 Bulan	16,800,000	Kecamatan Sanaman Mantikei	
7.01.01.2.08.03	Penyediaan Jasa Peralatan dan Perlengkapan Kantor	Terpeliharanya Peralatan Kantor				12 Bulan	12 Bulan	4,200,000	4,200,000	4,200,000	Kab. Katingan, Sanaman Mantikei, Tumbang Kaman	PENDAPATAN ASLI DAERAH (PAD)	5. Optimalisasi kualitas Reformasi Birokrasi	Persentase Unit Kerja Internal Yang Memperoleh Pelayanan Administrasi Perkantoran	12 Bulan	4,200,000	Kecamatan Sanaman Mantikei	
7.01.01.2.08.04	Penyediaan Jasa Pelayanan Umum Kantor	Meningkatnya Pelayanan Kecamatan				12 Bulan	12 Bulan	205,440,000	205,440,000	205,440,000	Kab. Katingan, Sanaman Mantikei, Tumbang Kaman	PENDAPATAN ASLI DAERAH (PAD)	5. Optimalisasi kualitas Reformasi Birokrasi	Persentase Unit Kerja Internal Yang Memperoleh Pelayanan Administrasi Perkantoran	12 Bulan	283,932,000	Kecamatan Sanaman Mantikei	
7.01.01.2.09	Pemeliharaan Barang Milik Daerah Penunjang Urusan Pemerintahan Daerah	Persentase Unit Kerja Internal Yang Memperoleh Pelayanan Administrasi Perkantoran	%		%	90 %	90 %	88,886,600	88,886,600	127,176,600					90 %	88,893,400		

Penetapan Perubahan Rencana Kerja Pemerintah Daerah (RKPD)
Kabupaten Katingan
Tahun 2022

Kode	Urusan/ Bidang Urusan/ Program/ Kegiatan/ Sub Kegiatan	Indikator Program/ Kegiatan/ Sub Kegiatan	Target Akhir Period e RPJMD	Realisasi Capaian RKPD Tahun 2020	Prakiraan Capaian Target RKPD Tahun 2021	Capaian Kinerja dan Kerangka Pendanaan									Kelompok Sasaran	Prakiraan Maju Rencana Tahun 2023		Perangkat Daerah Penanggung Jawab
						Target 2022		Pagu Indikatif			Lokasi	Sumber Dana	Prioritas			Target	Pagu Indikatif	
						Semula	Menjadi	RKPD 2022	APBD 2022	RKPD 2022 Perubahan			Nasional	Daerah				
7.01.01.2.09.02	Penyediaan Jasa Pemeliharaan, Biaya Pemeliharaan, Pajak, dan Perizinan Kendaraan Dinas Operasional atau Lapangan	Dukungan Sarana dan Prasarana Aparatur				6 Unit	6 Unit	76,891,600	76,891,600	115,181,600	Kab. Katingan, Sanaman Mantikei, Tumbang Kaman	PENDAPATAN ASLI DAERAH (PAD)	5. Optimalisasi kualitas Reformasi Birokrasi	Persentase Unit Kerja Internal Yang Memperoleh Pelayanan Administrasi Perkantoran	6 Unit	76,898,400	Kecamatan Sanaman Mantikei	
7.01.01.2.09.09	Pemeliharaan/Rehabilitasi Gedung Kantor dan Bangunan Lainnya	Dukungan Sarana dan Prasarana Aparatur				1 Paket	1 Paket	11,995,000	11,995,000	11,995,000	Kab. Katingan, Sanaman Mantikei, Tumbang Kaman	PENDAPATAN ASLI DAERAH (PAD)	5. Optimalisasi kualitas Reformasi Birokrasi	Persentase Unit Kerja Internal Yang Memperoleh Pelayanan Administrasi Perkantoran	1 Paket	11,995,000	Kecamatan Sanaman Mantikei	
7.01.02	PROGRAM PENYELENGGARAAN PEMERINTAHAN DAN PELAYANAN PUBLIK	Persentase Unit Kerja Internal Yang Memperoleh Pelayanan Administrasi Perkantoran	%		%	90 %	90 %	47,494,256	47,494,256	39,994,256					90 %	47,494,256		
7.01.02.2.01	Koordinasi Penyelenggaraan Kegiatan Pemerintahan di Tingkat Kecamatan							39,359,256	39,359,256	31,859,256						39,359,256		
7.01.02.2.01.01	Koordinasi/Sinergi Perencanaan dan Pelaksanaan Kegiatan Pemerintahan dengan Perangkat Daerah dan Instansi Vertikal Terkait	Terlaksananya Musrenbang Tingkat Kecamatan				200 Orang	200 Orang	19,360,000	19,360,000	11,860,000	Kab. Katingan, Sanaman Mantikei, Tumbang Kaman	PENDAPATAN ASLI DAERAH (PAD)	5. Optimalisasi kualitas Reformasi Birokrasi	0	200 Orang	19,360,000	Kecamatan Sanaman Mantikei	
7.01.02.2.01.02	Peningkatan Efektifitas Kegiatan Pemerintahan di Tingkat Kecamatan	Tersedianya Data Terpilah Anak Kecamatan Sanaman Mantikei				1 Laporan	1 Laporan	19,999,256	19,999,256	19,999,256	Kab. Katingan, Sanaman Mantikei, Tumbang Kaman	PENDAPATAN ASLI DAERAH (PAD)	5. Optimalisasi kualitas Reformasi Birokrasi	0	1 Laporan	19,999,256	Kecamatan Sanaman Mantikei	
7.01.02.2.03	Koordinasi Pemeliharaan Prasarana dan Sarana Pelayanan Umum							8,135,000	8,135,000	8,135,000						8,135,000		

**Penetapan Perubahan Rencana Kerja Pemerintah Daerah (RKPD)
Kabupaten Katingan
Tahun 2022**

Kode	Urusan/ Bidang Urusan/ Program/ Kegiatan/ Sub Kegiatan	Indikator Program/ Kegiatan/ Sub Kegiatan	Target Akhir Period e RPJMD	Realisasi Capaian RKPD Tahun 2020	Prakiraan Capaian Target RKPD Tahun 2021	Capaian Kinerja dan Kerangka Pendanaan									Kelompok Sasaran	Prakiraan Maju Rencana Tahun 2023		Perangkat Daerah Penanggung Jawab
						Target 2022		Pagu Indikatif			Lokasi	Sumber Dana	Prioritas			Target	Pagu Indikatif	
						Semula	Menjadi	RKPD 2022	APBD 2022	RKPD 2022 Perubahan			Nasional	Daerah				
7 01 02 2.0 3 01	Koordinasi/Sinergi dengan Perangkat Daerah dan/atau Instansi Vertikal yang terkait dalam Pemeliharaan Sarana dan Prasarana Pelayanan Umum	Persentase Terlaksananya Kegiatan Bulan Bhakti Gotong Royong				1 Kegiatan	1 Kegiatan	8,135,000	8,135,000	8,135,000	Kab. Katingan, Sanaman Mantikei, Tumbang Kaman	PENDAPATAN ASLI DAERAH (PAD)		5. Optimalisasi kualitas Reformasi Birokrasi	Unit Kerja memperol eh pelayanan	1 Kegiatan	8,135,000	Kecamatan Sanaman Mantikei
7 01 05	PROGRAM PENYELENGGARA AN URUSAN PEMERINTAHAN UMUM	0Persentase Pelayanan Kecamatan Yang Dilaksanakan Sesuai SOP	%	%	%	90 %	90 %	255,998,520	255,998,520	145,298,520						90 %	255,998,520	
7 01 05 2.0 1	Penyelenggaraan Urusan Pemerintahan Umum sesuai Penugasan Kepala Daerah	Persentase Unit Kerja Internal Yang Memperoleh Pelayanan Administrasi Perkantoran	%	%	%	90 %	90 %	255,998,520	255,998,520	145,298,520						90 %	255,998,520	
7 01 05 2.0 1 02	Fasilitasi, Koordinasi dan Pembinaan (Bimtek, Sosialisasi, Konsultasi) Wawasan Kebangsaan dan Ketahanan Nasional	Masyarakat dalam Kegiatan Seni dan Budaya Terlaksananya Kegiatan TPPKK				1 Kegiatan 12 Bulan	1 Kegiatan 12 Bulan	27,760,000	27,760,000	27,760,000	Kab. Katingan, Sanaman Mantikei, Tumbang Kaman	PENDAPATAN ASLI DAERAH (PAD)		5. Optimalisasi kualitas Reformasi Birokrasi	Persentase Pelayanan Kecamatan Yang Dilaksanak an Sesuai SOP	1 Kegiatan 12 Bulan	27,760,000	Kecamatan Sanaman Mantikei
7 01 05 2.0 1 03	Pembinaan Persatuan dan Kesatuan Bangsa	Pembinaan Pramuka Ranting Terlaksananya Kegiatan Pembinaan Paskibraka Terlaksananya Pelatihan Linmas				1 Kegiatan 1 Kegiatan 1 Kegiatan	1 Kegiatan 1 Kegiatan 1 Kegiatan	78,938,520	78,938,520	59,258,520	Kab. Katingan, Sanaman Mantikei, Tumbang Kaman	PENDAPATAN ASLI DAERAH (PAD)		5. Optimalisasi kualitas Reformasi Birokrasi	Persentase Pelayanan Kecamatan Yang Dilaksanak an Sesuai SOP	1 Kegiatan 1 Kegiatan 1 Kegiatan	78,938,520	Kecamatan Sanaman Mantikei
7 01 05 2.0 1 04	Pembinaan Kerukunan Antarsuku dan Intrasuku, Umat Beragama, Ras, dan Golongan Lainnya Guna Mewujudkan Stabilitas Keamanan Lokal, Regional, dan Nasional	Terlaksananya Kegiatan Festival Tandak Terlaksananya Kegiatan MTQ Terlaksananya Kegiatan Safari Darma Santi Terlaksananya Kegiatan Safari Natal Terlaksananya Kegiatan Safari Ramadhan Terlaksananya Kegiatan STQ/LASQI				1 Kegiatan 1 Kegiatan 1 Kegiatan 1 Kegiatan 1 Kegiatan	1 Kegiatan 1 Kegiatan 1 Kegiatan 1 Kegiatan 1 Kegiatan	131,300,000	131,300,000	40,280,000	Kab. Katingan, Sanaman Mantikei, Tumbang Kaman	PENDAPATAN ASLI DAERAH (PAD)		5. Optimalisasi kualitas Reformasi Birokrasi	Persentase Pelayanan Kecamatan Yang Dilaksanak an Sesuai SOP	1 Kegiatan 1 Kegiatan 1 Kegiatan 1 Kegiatan 1 Kegiatan	131,300,000	Kecamatan Sanaman Mantikei

**Penetapan Perubahan Rencana Kerja Pemerintah Daerah (RKPD)
Kabupaten Katingan
Tahun 2022**

Kode	Urusan/ Bidang Urusan/ Program/ Kegiatan/ Sub Kegiatan	Indikator Program/ Kegiatan/ Sub Kegiatan	Target Akhir Period e RPJMD	Realisasi Capaian RKPD Tahun 2020	Prakiraan Capaian Target RKPD Tahun 2021	Capaian Kinerja dan Kerangka Pendanaan									Kelompok Sasaran	Prakiraan Maju Rencana Tahun 2023		Perangkat Daerah Penanggung Jawab
						Target 2022		Pagu Indikatif			Lokasi	Sumber Dana	Prioritas			Target	Pagu Indikatif	
						Semula	Menjadi	RKPD 2022	APBD 2022	RKPD 2022 Perubahan			Nasional	Daerah				
7 01 05 2.0 1 08	Pelaksanaan Tugas Forum Koordinasi Pimpinan di Kecamatan	Jumlah Kegiatan Tugas Forum Koordinasi Pimpinan di Kecamatan					1 Tahun	18,000,000	18,000,000	18,000,000	Kab. Katingan, Sanaman Mantikei, Semua Kelurahan	Sisa Lebih Perhitungan Anggaran Tahun Sebelumnya	5. Optimalisasi kualitas Reformasi Birokrasi	Persentase Pelayanan Kecamatan Yang Dilaksanakan Sesuai SOP	1 Tahun	18,000,000	Kecamatan Sanaman Mantikei	
7 01 06	PROGRAM PEMBINAAN DAN PENGAWASAN PEMERINTAHAN DESA	Persentase Unit Kerja Internal Yang Memperoleh Pelayanan Administrasi Perkantoran	%	%		90 %	90 %	5,405,000	5,405,000	1,905,000					90 %	5,405,000		
7 01 06 2.0 1	Fasilitasi, Rekomendasi dan Koordinasi Pembinaan dan Pengawasan Pemerintahan Desa	Persentase Unit Kerja Internal Yang Memperoleh Pelayanan Administrasi Perkantoran	%	%		90 %	90 %	5,405,000	5,405,000	1,905,000					90 %	5,405,000		
7 01 06 2.0 1 02	Fasilitasi Administrasi Tata Pemerintahan Desa	Desa Yang di Bina				6 Desa	6 Desa	5,405,000	5,405,000	1,905,000		PENDAPATAN ASLI DAERAH (PAD)	5. Optimalisasi kualitas Reformasi Birokrasi	Persentase Unit Kerja Internal Yang Memperoleh Pelayanan Administrasi Perkantoran	6 Desa	5,405,000	Kecamatan Sanaman Mantikei	
7	UNSUR KEWILAYAHAN																	
7 01	KECAMATAN							2,765,579,035	2,724,996,735	3,005,761,898							5,843,552,771	
7 01 01	PROGRAM PENUNJANG URUSAN PEMERINTAHAN DAERAH KABUPATEN/KOTA							2,418,171,855	2,377,589,555	2,705,046,246							5,433,442,924	
7 01 01 2.0 2	Administrasi Keuangan Perangkat Daerah							1,537,080,088	1,537,080,088	1,782,845,251							1,690,788,096	
7 01 01 2.0 2 01	Penyediaan Gaji dan Tunjangan ASN	PEMBAYARAN GAJI ASN				14 BULAN	14 BULAN	1,537,080,088	1,537,080,088	1,782,845,251	Kab. Katingan, Marikit, Semua Kelurahan	Dana Transfer Umum-Dana Alokasi Umum	5. Optimalisasi kualitas Reformasi Birokrasi		14 BULAN	1,690,788,096	Kecamatan Marikit	
7 01 01 2.0 5	Administrasi Kepegawaian Perangkat Daerah							55,000,000	55,000,000	90,540,000							60,500,000	
7 01 01 2.0 5 02	Pengadaan Pakaian Dinas Beserta Atribut Kelengkapannya	PENGADAAN PAKAIN DINAS BESERTA ATRIBUT KELENGKAPANNYA				20 STEL	20 STEL	15,000,000	15,000,000	30,540,000	Kab. Katingan, Marikit, Semua Kelurahan	Dana Transfer Umum-Dana Alokasi Umum	5. Optimalisasi kualitas Reformasi Birokrasi		20 STEL	16,500,000	Kecamatan Marikit	

Penetapan Perubahan Rencana Kerja Pemerintah Daerah (RKPD)
Kabupaten Katingan
Tahun 2022

Kode	Urusan/ Bidang Urusan/ Program/ Kegiatan/ Sub Kegiatan	Indikator Program/ Kegiatan/ Sub Kegiatan	Target Akhir Period e RPJMD	Realisasi Capaian RKPD Tahun 2020	Prakiraan Capaian Target RKPD Tahun 2021	Capaian Kinerja dan Kerangka Pendanaan									Kelompok Sasaran	Prakiraan Maju Rencana Tahun 2023		Perangkat Daerah Penanggung Jawab
						Target 2022		Pagu Indikatif			Lokasi	Sumber Dana	Prioritas			Target	Pagu Indikatif	
						Semula	Menjadi	RKPD 2022	APBD 2022	RKPD 2022 Perubahan			Nasional	Daerah				
7.01.01.2.05.11	Bimbingan Teknis Implementasi Peraturan Perundang-Undangan							40,000,000	40,000,000	60,000,000	Kab. Katingan, Marikit, Semua Kelurahan	Dana Transfer Umum-Dana Alokasi Umum		5. Optimalisasi kualitas Reformasi Birokrasi		44,000,000	Kecamatan Marikit	
7.01.01.2.06	Administrasi Umum Perangkat Daerah							442,430,567	442,430,567	519,351,345						3,254,599,073		
7.01.01.2.06.01	Penyediaan Komponen Instalasi Listrik/Penerangan Bangunan Kantor	PENYEDIAAN KOMPONEN INSTALASI LISTRIK				83 Buah	83 Buah	5,185,587	5,185,587	5,185,587	Kab. Katingan, Marikit, Semua Kelurahan	Dana Transfer Umum-Dana Alokasi Umum		5. Optimalisasi kualitas Reformasi Birokrasi	83 Buah	5,774,484	Kecamatan Marikit	
7.01.01.2.06.02	Penyediaan Peralatan dan Perlengkapan Kantor	PENYEDIAAN DAN PERLNGKAPAN KANTOR				1730 Buah	1730 Buah	71,650,560	71,650,560	88,457,338	Kab. Katingan, Marikit, Semua Kelurahan	Dana Transfer Umum-Dana Alokasi Umum		5. Optimalisasi kualitas Reformasi Birokrasi	1730 Buah	80,029,416	Kecamatan Marikit	
7.01.01.2.06.03	Penyediaan Peralatan Rumah Tangga	PENYEDIAAN PERALATAN RUMAH TANGGA				4 Unit	4 Unit	6,079,470	6,079,470	6,079,470	Kab. Katingan, Marikit, Semua Kelurahan	Dana Transfer Umum-Dana Alokasi Umum		5. Optimalisasi kualitas Reformasi Birokrasi	4 Unit	6,970,528	Kecamatan Marikit	
7.01.01.2.06.04	Penyediaan Bahan Logistik Kantor	BAHAN LOGISTIK KANTOR				1019 orang/kali	1019 orang/kali	62,988,000	62,988,000	62,988,000	Kab. Katingan, Marikit, Semua Kelurahan	Dana Transfer Umum-Dana Alokasi Umum		5. Optimalisasi kualitas Reformasi Birokrasi	1019 orang/kali	72,597,800	Kecamatan Marikit	
7.01.01.2.06.05	Penyediaan Barang Cetak dan Penggandaan	PENYEDIAANBARANG CETAKAN DAN PENGGANDAAN				38031 lembar/buah	38031 lembar/buah	20,626,950	20,626,950	20,626,950	Kab. Katingan, Marikit, Semua Kelurahan	Dana Transfer Umum-Dana Alokasi Umum		5. Optimalisasi kualitas Reformasi Birokrasi	38031 lembar/buah	230,999,946	Kecamatan Marikit	
7.01.01.2.06.09	Penyelenggaraan Rapat Koordinasi dan Konsultasi SKPD	RAPAT KOORDINASI				9009 orang/hari	9009 orang/hari	275,900,000	275,900,000	336,014,000	Kab. Katingan, Marikit, Semua Kelurahan	Dana Transfer Umum-Dana Alokasi Umum		5. Optimalisasi kualitas Reformasi Birokrasi	9009 orang/hari	2,858,226,899	Kecamatan Marikit	
7.01.01.2.07	Pengadaan Barang Milik Daerah Penunjang Urusan Pemerintah Daerah							40,582,300	0	0						46,263,822		

Penetapan Perubahan Rencana Kerja Pemerintah Daerah (RKPD)
Kabupaten Katingan
Tahun 2022

Kode	Urusan/ Bidang Urusan/ Program/ Kegiatan/ Sub Kegiatan	Indikator Program/ Kegiatan/ Sub Kegiatan	Target Akhir Periode RPJMD	Realisasi Capaian RKPD Tahun 2020	Prakiraan Capaian Target RKPD Tahun 2021	Capaian Kinerja dan Kerangka Pendanaan									Kelompok Sasaran	Prakiraan Maju Rencana Tahun 2023		Perangkat Daerah Penanggung Jawab
						Target 2022		Pagu Indikatif			Lokasi	Sumber Dana	Prioritas			Target	Pagu Indikatif	
						Semula	Menjadi	RKPD 2022	APBD 2022	RKPD 2022 Perubahan			Nasional	Daerah				
7.01.01.2.07.01	Pengadaan Kendaraan Perorangan Dinas atau Kendaraan Dinas Jabatan	PENGADAAN KENDARAAN DINAS				1 Unit	1 Unit	40,582,300	0	0	Kab. Katingan, Marikit, Semua Kelurahan	Dana Transfer Umum-Dana Alokasi Umum		5. Optimalisasi kualitas Reformasi Birokrasi		1 Unit	46,263,822	Kecamatan Marikit
7.01.01.2.08	Penyediaan Jasa Penunjang Urusan Pemerintahan Daerah							207,726,500	207,726,500	207,726,500							235,843,861	
7.01.01.2.08.01	Penyediaan Jasa Surat Menyurat	PENYEDIAAN JASA SURAT MENYURAT				150 KG	150 KG	6,280,000	6,280,000	6,280,000	Kab. Katingan, Marikit, Semua Kelurahan	Dana Transfer Umum-Dana Alokasi Umum		5. Optimalisasi kualitas Reformasi Birokrasi		150 KG	6,930,000	Kecamatan Marikit
7.01.01.2.08.02	Penyediaan Jasa Komunikasi, Sumber Daya Air dan Listrik	PENYEDIAAN JASA KOMUNIKASI, SUMBER DAYA AIR DAN LISTRIK				6100 KWH	6100 KWH	12,598,500	12,598,500	12,598,500	Kab. Katingan, Marikit, Semua Kelurahan	Dana Transfer Umum-Dana Alokasi Umum		5. Optimalisasi kualitas Reformasi Birokrasi		6100 KWH	13,859,861	Kecamatan Marikit
7.01.01.2.08.04	Penyediaan Jasa Pelayanan Umum Kantor							188,848,000	188,848,000	188,848,000	Kab. Katingan, Marikit, Semua Kelurahan	Dana Transfer Umum-Dana Alokasi Umum		5. Optimalisasi kualitas Reformasi Birokrasi			215,054,000	Kecamatan Marikit
7.01.01.2.09	Pemeliharaan Barang Milik Daerah Penunjang Urusan Pemerintahan Daerah							135,352,400	135,352,400	104,583,150							145,448,072	
7.01.01.2.09.01	Penyediaan Jasa Pemeliharaan, Biaya Pemeliharaan dan Pajak Kendaraan Perorangan Dinas atau Kendaraan Dinas Jabatan	BIAYA PEMELIHARAAN DAN PAJAK KENDARAAN DINAS				7 Unit/TAHUN	7 Unit/TAHUN	61,772,400	61,772,400	68,823,150	Kab. Katingan, Marikit, Semua Kelurahan	Dana Transfer Umum-Dana Alokasi Umum		5. Optimalisasi kualitas Reformasi Birokrasi		7 Unit/TAHUN	64,656,207	Kecamatan Marikit
7.01.01.2.09.06	Pemeliharaan Peralatan dan Mesin Lainnya	PEMELIHARAAN PERALATAN MESIN LAINNYA				15 Unit	15 Unit	10,650,000	10,650,000	10,650,000	Kab. Katingan, Marikit, Semua Kelurahan	Dana Transfer Umum-Dana Alokasi Umum		5. Optimalisasi kualitas Reformasi Birokrasi		15 Unit	11,543,690	Kecamatan Marikit
7.01.01.2.09.10	Pemeliharaan/Rehabilitasi Sarana dan Prasarana Gedung Kantor atau Bangunan Lainnya	PEMELIHARAAN/REHABILITAS SARANA DAN PRASARANA GEDUNG KANTOR ATAU BANGUNAN LAINNYA				6 Kegiatan	6 Kegiatan	62,930,000	62,930,000	25,110,000	Kab. Katingan, Marikit, Semua Kelurahan	Dana Transfer Umum-Dana Alokasi Umum		5. Optimalisasi kualitas Reformasi Birokrasi		6 Kegiatan	69,248,175	Kecamatan Marikit

**Penetapan Perubahan Rencana Kerja Pemerintah Daerah (RKPD)
Kabupaten Katingan
Tahun 2022**

Kode	Urusan/ Bidang Urusan/ Program/ Kegiatan/ Sub Kegiatan	Indikator Program/ Kegiatan/ Sub Kegiatan	Target Akhir Period e RPJMD	Realisasi Capaian RKPD Tahun 2020	Prakiraan Capaian Target RKPD Tahun 2021	Capaian Kinerja dan Kerangka Pendanaan								Kelompok Sasaran	Prakiraan Maju Rencana Tahun 2023		Perangkat Daerah Penanggung Jawab	
						Target 2022		Pagu Indikatif			Lokasi	Sumber Dana	Prioritas		Target	Pagu Indikatif		
						Semula	Menjadi	RKPD 2022	APBD 2022	RKPD 2022 Perubahan			Nasional					Daerah
7 01 02	PROGRAM PENYELENGGARA AN PEMERINTAHAN DAN PELAYANAN PUBLIK							55,688,090	55,688,090	68,184,152					61,951,091			
7 01 02 2.0 1	Koordinasi Penyelenggaraan Kegiatan Pemerintahan di Tingkat Kecamatan							34,445,090	34,445,090	46,941,152					38,573,891			
7 01 02 2.0 1 01	Koordinasi/Sinergi Perencanaan dan Pelaksanaan Kegiatan Pemerintahan dengan Perangkat Daerah dan Instansi Vertikal Terkait	KEGIATAN PERENCANAAN PELAKSANAAN PEMERINTAH				1 Kegiatan	1 Kegiatan	14,445,090	14,445,090	14,445,090	Kab. Katingan, Marikit, Semua Kelurahan	Dana Transfer Umum- Dana Alokasi Umum		5. Optimalisasi kualitas Reformasi Birokrasi	1 Kegiatan	16,573,891	Kecamatan Marikit	
7 01 02 2.0 1 02	Peningkatan Efektifitas Kegiatan Pemerintahan di Tingkat Kecamatan	KEGIATAN KLA DAN MINOTORING PEMBINAAN PEMERINTAH DESA				2 Kegiatan	2 Kegiatan	20,000,000	20,000,000	32,496,062	Kab. Katingan, Marikit, Semua Kelurahan	Dana Transfer Umum- Dana Alokasi Umum		5. Optimalisasi kualitas Reformasi Birokrasi	2 Kegiatan	22,000,000	Kecamatan Marikit	
7 01 02 2.0 3	Koordinasi Pemeliharaan Prasarana dan Sarana Pelayanan Umum							21,243,000	21,243,000	21,243,000					23,377,200			
7 01 02 2.0 3 01	Koordinasi/Sinergi dengan Perangkat Daerah dan/atau Instansi Vertikal yang terkait dalam Pemeliharaan Sarana dan Prasarana Pelayanan Umum	JUMAAAT BERIMAN DAN BULAN BAKTI GOTONG ROYONG				2 Kegiatan	2 Kegiatan	21,243,000	21,243,000	21,243,000	Kab. Katingan, Marikit, Semua Kelurahan	Dana Transfer Umum- Dana Alokasi Umum		5. Optimalisasi kualitas Reformasi Birokrasi	2 Kegiatan	23,377,200	Kecamatan Marikit	
7 01 05	PROGRAM PENYELENGGARA AN URUSAN PEMERINTAHAN UMUM							256,279,090	256,279,090	197,083,635					282,882,756			
7 01 05 2.0 1	Penyelenggaraan Urusan Pemerintahan Umum sesuai Penugasan Kepala Daerah							256,279,090	256,279,090	197,083,635					282,882,756			

**Penetapan Perubahan Rencana Kerja Pemerintah Daerah (RKPD)
Kabupaten Katingan
Tahun 2022**

Kode	Urusan/ Bidang Urusan/ Program/ Kegiatan/ Sub Kegiatan	Indikator Program/ Kegiatan/ Sub Kegiatan	Target Akhir Period e RPJMD	Realisasi Capaian RKPD Tahun 2020	Prakiraan Capaian Target RKPD Tahun 2021	Capaian Kinerja dan Kerangka Pendanaan									Kelompok Sasaran	Prakiraan Maju Rencana Tahun 2023		Perangkat Daerah Penanggung Jawab
						Target 2022		Pagu Indikatif			Lokasi	Sumber Dana	Prioritas			Target	Pagu Indikatif	
						Semula	Menjadi	RKPD 2022	APBD 2022	RKPD 2022 Perubahan			Nasional	Daerah				
7 01 05 2.0 1 02	Fasilitasi, Koordinasi dan Pembinaan (Bimtek, Sosialisasi, Konsultasi) Wawasan Kebangsaan dan Ketahanan Nasional	KEGIATAN SENI BUDAYA, KARHUTLABUN DARMA WANITA, PKK				4 Kegiatan	4 Kegiatan	79,050,000	79,050,000	54,550,000	Kab. Katingan, Marikit, Semua Kelurahan	Dana Transfer Umum- Dana Alokasi Umum		5. Optimalisasi kualitas Reformasi Birokrasi	4 Kegiatan	86,850,225	Kecamatan Marikit	
7 01 05 2.0 1 03	Pembinaan Persatuan dan Kesatuan Bangsa	PELATIHAN LINMAS PEMBINAAN PASKIBRAKA DAN PERAYAAN HUT RI				3 Kegiatan	3 Kegiatan	77,029,090	77,029,090	77,029,090	Kab. Katingan, Marikit, Semua Kelurahan	Dana Transfer Umum- Dana Alokasi Umum		5. Optimalisasi kualitas Reformasi Birokrasi	3 Kegiatan	84,756,531	Kecamatan Marikit	
7 01 05 2.0 1 04	Pembinaan Kerukunan Antarsuku dan Intrasuku, Umat Beragama, Ras, dan Golongan Lainnya Guna Mewujudkan Stabilitas Keamanan Lokal, Regional, dan Nasional	KEGIATAN PESPARAWI, LASKI, MTQ, SAPARI DHARMA SANTI, SAPARI RAHMADHAN, SAPARI NATAL				6 Kegiatan	6 Kegiatan	82,200,000	82,200,000	36,000,000	Kab. Katingan, Marikit, Semua Kelurahan	Dana Transfer Umum- Dana Alokasi Umum		5. Optimalisasi kualitas Reformasi Birokrasi	6 Kegiatan	91,476,000	Kecamatan Marikit	
7 01 05 2.0 1 08	Pelaksanaan Tugas Forum Koordinasi Pimpinan di Kecamatan	KOORDINASI UNSUR PIMPINAN KECAMATAN MARIKIT				1 Kegiatan	1 Kegiatan	18,000,000	18,000,000	29,504,545	Kab. Katingan, Marikit, Semua Kelurahan	Dana Transfer Umum- Dana Alokasi Umum		5. Optimalisasi kualitas Reformasi Birokrasi	1 Kegiatan	19,800,000	Kecamatan Marikit	
7 01 06	PROGRAM PEMBINAAN DAN PENGAWASAN PEMERINTAHAN DESA							35,440,000	35,440,000	35,447,865						65,276,000		
7 01 06 2.0 1	Fasilitasi, Rekomendasi dan Koordinasi Pembinaan dan Pengawasan Pemerintahan Desa							35,440,000	35,440,000	35,447,865						65,276,000		
7 01 06 2.0 1 02	Fasilitasi Administrasi Tata Pemerintahan Desa	PEMBINAAN DAN PENGAWASAN PEMERINTAHAN DESA				1 Kegiatan	1 Kegiatan	15,340,000	15,340,000	15,340,000	Kab. Katingan, Marikit, Semua Kelurahan	Dana Transfer Umum- Dana Alokasi Umum		5. Optimalisasi kualitas Reformasi Birokrasi	1 Kegiatan	22,176,000	Kecamatan Marikit	
7 01 06 2.0 1 03	Fasilitasi Pengelolaan Keuangan Desa dan Pendayagunaan Aset Desa	Jumlah Desa yang Mendapatkan Fasilitasi					18 Desa	0	0	20,107,865	Kab. Katingan, Marikit, Semua Kelurahan	PENDAPATAN ASLI DAERAH (PAD)		5. Optimalisasi kualitas Reformasi Birokrasi	18 Desa	21,100,000	Kecamatan Marikit	

**Penetapan Perubahan Rencana Kerja Pemerintah Daerah (RKPD)
Kabupaten Katingan
Tahun 2022**

Kode	Urusan/ Bidang Urusan/ Program/ Kegiatan/ Sub Kegiatan	Indikator Program/ Kegiatan/ Sub Kegiatan	Target Akhir Period e RPJMD	Realisasi Capaian RKPD Tahun 2020	Prakiraan Capaian Target RKPD Tahun 2021	Capaian Kinerja dan Kerangka Pendanaan								Kelompok Sasaran	Prakiraan Maju Rencana Tahun 2023		Perangkat Daerah Penanggung Jawab		
						Target 2022		Pagu Indikatif			Lokasi	Sumber Dana	Prioritas		Target	Pagu Indikatif			
						Semula	Menjadi	RKPD 2022	APBD 2022	RKPD 2022 Perubahan			Nasional					Daerah	
7 01 06 2.0 1 15	Fasilitasi Penataan, Pemanfaatan, dan Pendayagunaan Ruang Desa Serta Penetapan dan Penegasan Batas Desa	PEMBUATAN BATAS DESA				1 Kegiatan	1 Kegiatan	20,100,000	20,100,000	0	Kab. Katingan, Marikit, Semua Kelurahan	Dana Transfer Umum- Dana Alokasi Umum		5. Optimalisasi kualitas Reformasi Birokrasi	1 Kegiatan	22,000,000	Kecamatan Marikit		
7	UNSUR KEWILAYAHAN																		
7 01	KECAMATAN																		
7 01 01							4,169,856,375	4,149,256,375	4,440,836,375								4,209,272,125		
7 01 01	PROGRAM PENUNJANG URUSAN PEMERINTAHAN DAERAH KABUPATEN/KOTA							3,046,627,666	3,026,027,666	3,371,357,666								3,086,043,416	
7 01 01 2.0 2	Administrasi Keuangan Perangkat Daerah							2,258,426,766	2,237,826,766	2,237,826,766								2,258,426,766	
7 01 01 2.0 2 01	Penyediaan Gaji dan Tunjangan ASN	Terlaksananya pembayaran gaji ASN				1 tahun	1 tahun	2,253,482,805	2,232,882,805	2,232,882,805	Kab. Katingan, Katingan Hulu, Tumbang Sanamang	Dana Transfer Umum- Dana Alokasi Umum		5. Optimalisasi kualitas Reformasi Birokrasi	1 tahun	2,253,482,805	Kecamatan Katingan Hulu		
7 01 01 2.0 2 07	Koordinasi dan Penyusunan Laporan Keuangan Bulanan/Triwulana n/Semesteran SKPD	Jumlah laporan keuangan per triwulan/semester/tahunan				1 tahun	1 tahun	4,943,961	4,943,961	4,943,961	Kab. Katingan, Katingan Hulu, Tumbang Sanamang	Sisa Lebih Perhitungan Anggaran Tahun Sebelumnya		5. Optimalisasi kualitas Reformasi Birokrasi	1 tahun	4,943,961	Kecamatan Katingan Hulu		
7 01 01 2.0 5	Administrasi Kepegawaian Perangkat Daerah	Jumlah Bimbingan Teknis yang diikuti	tahun		tahun	1 tahun	1 tahun	51,480,000	51,480,000	71,480,000								51,480,000	
7 01 01 2.0 5 02	Pengadaan Pakaian Dinas Beserta Atribut Kelengkapannya	Jumlah pengadaan batik pegawai				1 kegiatan	1 kegiatan	15,180,000	15,180,000	15,180,000	Kab. Katingan, Katingan Hulu, Tumbang Sanamang	PENDAPATAN ASLI DAERAH (PAD)	Memperkuat Stabilitas Dan Transformasi Pelayanan Publik	5. Optimalisasi kualitas Reformasi Birokrasi	0	1 kegiatan	15,180,000	Kecamatan Katingan Hulu	
7 01 01 2.0 5 11	Bimbingan Teknis Implementasi Peraturan Perundang- Undangan	Jumlah pegawai yang bimtek				1 tahun	1 tahun	36,300,000	36,300,000	56,300,000	Kab. Katingan, Katingan Hulu, Tumbang Sanamang	PENDAPATAN ASLI DAERAH (PAD)	Memperkuat Stabilitas Dan Transformasi Pelayanan Publik	5. Optimalisasi kualitas Reformasi Birokrasi	0	1 tahun	36,300,000	Kecamatan Katingan Hulu	
7 01 01 2.0 6	Administrasi Umum Perangkat Daerah	Cakupan bulan pelayanan administrasi perkantoran	bulan		bulan	12 bulan	12 bulan	448,741,900	448,741,900	587,071,755								417,321,900	
7 01 01 2.0 6 01	Penyediaan Komponen Instalasi Listrik/Penerangan Bangunan Kantor	Jumlah komponen listrik kebutuhan kantor				1 tahun	1 tahun	5,615,790	5,615,790	5,615,790	Kab. Katingan, Katingan Hulu, Tumbang Sanamang	Pendapatan Transfer Pemerintah Pusat		5. Optimalisasi kualitas Reformasi Birokrasi	0	1 tahun	5,471,247	Kecamatan Katingan Hulu	

**Penetapan Perubahan Rencana Kerja Pemerintah Daerah (RKPD)
Kabupaten Katingan
Tahun 2022**

Kode	Urusan/ Bidang Urusan/ Program/ Kegiatan/ Sub Kegiatan	Indikator Program/ Kegiatan/ Sub Kegiatan	Target Akhir Period e RPJMD	Realisasi Capaian RKPD Tahun 2020	Prakiraan Capaian Target RKPD Tahun 2021	Capaian Kinerja dan Kerangka Pendanaan									Kelompok Sasaran	Prakiraan Maju Rencana Tahun 2023		Perangkat Daerah Penanggung Jawab
						Target 2022		Pagu Indikatif			Lokasi	Sumber Dana	Prioritas			Target	Pagu Indikatif	
						Semula	Menjadi	RKPD 2022	APBD 2022	RKPD 2022 Perubahan			Nasional	Daerah				
7.01.01.2.06.02	Penyediaan Peralatan dan Perlengkapan Kantor	jumlah peralatan dan perlengkapan kantor				1 tahun	1 tahun	46,749,167	42,828,917	61,287,944	Kab. Katingan, Katingan Hulu, Tumbang Sanamang	Pendapatan Transfer Pemerintah Pusat		5. Optimalisasi kualitas Reformasi Birokrasi	0	1 tahun	46,749,167	Kecamatan Katingan Hulu
7.01.01.2.06.03	Penyediaan Peralatan Rumah Tangga	Jumlah kebutuhan peralatan rumah tangaa				1 tahun	1 tahun	6,238,607	6,238,607	6,238,607	Kab. Katingan, Katingan Hulu, Tumbang Sanamang	Sisa Lebih Perhitungan Anggaran Tahun Sebelumnya		5. Optimalisasi kualitas Reformasi Birokrasi	0	1 tahun	5,718,705	Kecamatan Katingan Hulu
7.01.01.2.06.04	Penyediaan Bahan Logistik Kantor	Jumlah makan minum pegawai				1 tahun	1 tahun	71,630,000	56,800,250	56,800,250	Kab. Katingan, Katingan Hulu, Tumbang Sanamang	Dana Transfer Umum-Dana Alokasi Umum		5. Optimalisasi kualitas Reformasi Birokrasi	0	1 tahun	71,632,000	Kecamatan Katingan Hulu
7.01.01.2.06.05	Penyediaan Barang Cetak dan Penggandaan	Jumlah Cetak dan Fotocopy kantor				1 tahun	1 tahun	34,208,336	34,208,336	23,179,164	Kab. Katingan, Katingan Hulu, Tumbang Sanamang	Dana Transfer Umum-Dana Alokasi Umum		5. Optimalisasi kualitas Reformasi Birokrasi	0	1 tahun	22,000,000	Kecamatan Katingan Hulu
7.01.01.2.06.09	Penyelenggaraan Rapat Koordinasi dan Konsultasi SKPD	Jumlah pegawai perjalanan dinas dalam dan luar				1 tahun	1 tahun	284,300,000	303,050,000	433,950,000	Kab. Katingan, Katingan Hulu, Tumbang Sanamang	Dana Transfer Umum-Dana Alokasi Umum		5. Optimalisasi kualitas Reformasi Birokrasi	0	1 tahun	265,750,781	Kecamatan Katingan Hulu
7.01.01.2.07	Pengadaan Barang Milik Daerah Penunjang Urusan Pemerintah Daerah	Jumlah Penyediaan Pengadaan Gedung Kantor	tahun		tahun	1 tahun	1 tahun	55,385,000	55,385,000	248,145						1 tahun	55,385,000	
7.01.01.2.07.09	Pengadaan Gedung Kantor atau Bangunan Lainnya	Jumlah Grdung Kantor				1 paket	1 paket	55,385,000	55,385,000	248,145	Kab. Katingan, Katingan Hulu, Tumbang Sanamang	Pendapatan Transfer Pemerintah Pusat		5. Optimalisasi kualitas Reformasi Birokrasi	0	1 paket	55,385,000	Kecamatan Katingan Hulu
7.01.01.2.08	Penyediaan Jasa Penunjang Urusan Pemerintahan Daerah	Cakupan Bulan Pelayanan Administriani Perkantoran	tahun		tahun	1 tahun	1 tahun	169,434,000	169,434,000	176,436,000						1 tahun	173,154,000	
7.01.01.2.08.02	Penyediaan Jasa Komunikasi, Sumber Daya Air dan Listrik	Jumlah terbayar tagihan listrik				1 tahun	1 tahun	37,200,000	37,200,000	10,002,000	Kab. Katingan, Katingan Hulu, Tumbang Sanamang	Dana Transfer Umum-Dana Alokasi Umum		5. Optimalisasi kualitas Reformasi Birokrasi	0	1 tahun	40,920,000	Kecamatan Katingan Hulu

**Penetapan Perubahan Rencana Kerja Pemerintah Daerah (RKPD)
Kabupaten Katingan
Tahun 2022**

Kode	Urusan/ Bidang Urusan/ Program/ Kegiatan/ Sub Kegiatan	Indikator Program/ Kegiatan/ Sub Kegiatan	Target Akhir Period e RPJMD	Realisasi Capaian RKPD Tahun 2020	Prakiraan Capaian Target RKPD Tahun 2021	Capaian Kinerja dan Kerangka Pendanaan									Kelompok Sasaran	Prakiraan Maju Rencana Tahun 2023		Perangkat Daerah Penanggung Jawab
						Target 2022		Pagu Indikatif			Lokasi	Sumber Dana	Prioritas			Target	Pagu Indikatif	
						Semula	Menjadi	RKPD 2022	APBD 2022	RKPD 2022 Perubahan			Nasional	Daerah				
7.01.01.2.08.03	Penyediaan Jasa Peralatan dan Perlengkapan Kantor	Jumlah jasa peralatan dan perlengkapan kantor				1 tahun	1 tahun	23,034,000	23,034,000	23,034,000	Kab. Katingan, Katingan Hulu, Tumbang Sanamang	Dana Transfer Umum-Dana Alokasi Umum		5. Optimalisasi kualitas Reformasi Birokrasi	0	1 tahun	23,034,000	Kecamatan Katingan Hulu
7.01.01.2.08.04	Penyediaan Jasa Pelayanan Umum Kantor	Jumlah pegawai thl dan tenaga kebersihan				1 tahun	1 tahun	109,200,000	109,200,000	143,400,000	Kab. Katingan, Katingan Hulu, Tumbang Sanamang	Dana Transfer Umum-Dana Alokasi Umum		5. Optimalisasi kualitas Reformasi Birokrasi	0	1 tahun	109,200,000	Kecamatan Katingan Hulu
7.01.01.2.09	Pemeliharaan Barang Milik Daerah Penunjang Urusan Pemerintahan Daerah	Jumlah Sarana Gedung Kantor	tahun		tahun	1 tahun	1 tahun	63,160,000	63,160,000	298,295,000						1 tahun	130,275,750	
7.01.01.2.09.02	Penyediaan Jasa Pemeliharaan, Biaya Pemeliharaan, Pajak, dan Perizinan Kendaraan Dinas Operasional atau Lapangan	Jumlah kendaraan roda 4 dan roda 2				1 tahun	1 tahun	32,800,000	32,800,000	32,800,000	Kab. Katingan, Katingan Hulu, Tumbang Sanamang	Sisa Lebih Perhitungan Anggaran Tahun Sebelumnya		5. Optimalisasi kualitas Reformasi Birokrasi	0	1 tahun	60,500,000	Kecamatan Katingan Hulu
7.01.01.2.09.09	Pemeliharaan/Rehabilitasi Gedung Kantor dan Bangunan Lainnya	Jumlah gedung kantor				1 kegiatan	1 kegiatan	0	0	0	Kab. Katingan, Katingan Hulu, Tumbang Sanamang			5. Optimalisasi kualitas Reformasi Birokrasi	0	1 kegiatan	39,415,750	Kecamatan Katingan Hulu
7.01.01.2.09.11	Pemeliharaan/Rehabilitasi Sarana dan Prasarana Pendukung Gedung Kantor atau Bangunan Lainnya	Jumlah pemeliharaan gedung kantor				1 kegiatan	1 kegiatan	30,360,000	30,360,000	265,495,000	Kab. Katingan, Katingan Hulu, Tumbang Sanamang	Sisa Lebih Perhitungan Anggaran Tahun Sebelumnya		5. Optimalisasi kualitas Reformasi Birokrasi	0	1 kegiatan	30,360,000	Kecamatan Katingan Hulu
7.01.02	PROGRAM PENYELENGGARAAN PEMERINTAHAN DAN PELAYANAN PUBLIK	Persentase pelayanan kecamatan yang dilaksanakan sesuai Standar Operasional Prosedur (SOP)				100	100	64,142,990	64,142,990	64,142,990						100	64,142,990	
7.01.02.2.01	Koordinasi Penyelenggaraan Kegiatan Pemerintahan di Tingkat Kecamatan	Jumlah laporan kegiatan musrenbang kecamatan	dokumen		dokumen	1 dokumen	1 dokumen	52,464,564	52,464,564	52,464,564						1 dokumen	52,464,564	

**Penetapan Perubahan Rencana Kerja Pemerintah Daerah (RKPD)
Kabupaten Katingan
Tahun 2022**

Kode	Urusan/ Bidang Urusan/ Program/ Kegiatan/ Sub Kegiatan	Indikator Program/ Kegiatan/ Sub Kegiatan	Target Akhir Period e RPJMD	Realisasi Capaian RKPD Tahun 2020	Prakiraan Capaian Target RKPD Tahun 2021	Capaian Kinerja dan Kerangka Pendanaan									Kelompok Sasaran	Prakiraan Maju Rencana Tahun 2023		Perangkat Daerah Penanggung Jawab
						Target 2022		Pagu Indikatif			Lokasi	Sumber Dana	Prioritas			Target	Pagu Indikatif	
						Semula	Menjadi	RKPD 2022	APBD 2022	RKPD 2022 Perubahan			Nasional	Daerah				
7 01 02 2.0 1 01	Koordinasi/Sinergi Perencanaan dan Pelaksanaan Kegiatan Pemerintahan dengan Perangkat Daerah dan Instansi Vertikal Terkait	terlaksananya Koordinasi/Sinergi Perencanaan dan Pelaksanaan Kegiatan Pemerintahan				1 kegiatan	1 kegiatan	27,496,326	27,496,326	27,496,326	Kab. Katingan, Katingan Hulu, Tumbang Sanamang	Sisa Lebih Perhitungan Anggaran Tahun Sebelumnya		5. Optimalisasi kualitas Reformasi Birokrasi	0	1 kegiatan	27,496,326	Kecamatan Katingan Hulu
7 01 02 2.0 1 02	Peningkatan Efektifitas Kegiatan Pemerintahan di Tingkat Kecamatan	terlaksananya kegiatan pemerintahan ditingkat kecamatan				1 kegiatan	1 kegiatan	24,968,238	24,968,238	24,968,238	Kab. Katingan, Katingan Hulu, Tumbang Sanamang	Sisa Lebih Perhitungan Anggaran Tahun Sebelumnya		5. Optimalisasi kualitas Reformasi Birokrasi	0	1 kegiatan	24,968,238	Kecamatan Katingan Hulu
7 01 02 2.0 3	Koordinasi Pemeliharaan Prasarana dan Sarana Pelayanan Umum	Jumlah laporan kegiatan kecamatan	dokumen		dokumen	1 dokumen	1 dokumen	11,678,426	11,678,426	11,678,426						1 dokumen	11,678,426	
7 01 02 2.0 3 01	Koordinasi/Sinergi dengan Perangkat Daerah dan/atau Instansi Vertikal yang terkait dalam Pemeliharaan Sarana dan Prasarana Pelayanan Umum	teraksananya kegiatan Koordinasi/Sinergi dengan Perangkat Daerah dan/atau Instansi Vertikal				1 kegiatan	1 kegiatan	11,678,426	11,678,426	11,678,426	Kab. Katingan, Katingan Hulu, Tumbang Sanamang	Sisa Lebih Perhitungan Anggaran Tahun Sebelumnya	Memperkuat Stabilitas Polhukhankam Dan Transformasi Pelayanan Publik	5. Optimalisasi kualitas Reformasi Birokrasi	0	1 kegiatan	11,678,426	Kecamatan Katingan Hulu
7 01 03	PROGRAM PEMBERDAYAAN MASYARAKAT DESA DAN KELURAHAN	Persentase sarana dan prasarana kelurahan dalam kondisi baik				70	70	742,604,741	742,604,741	742,604,741						70	742,604,741	
7 01 03 2.0 2	Kegiatan Pemberdayaan Kelurahan	tersedianya kebutuhan kantor kelurahan	tahun		tahun	1 tahun	1 tahun	742,604,741	742,604,741	742,604,741						1 tahun	742,604,741	
7 01 03 2.0 2 02	Pembangunan Sarana dan Prasarana Kelurahan	Tercapainya kegiatan keluarah				1 tahun	1 tahun	642,604,741	642,604,741	642,604,741	Kab. Katingan, Katingan Hulu, Tumbang Sanamang	Dana Transfer Umum- Dana Alokasi Umum		5. Optimalisasi kualitas Reformasi Birokrasi	0	1 tahun	642,604,741	Kecamatan Katingan Hulu
7 01 03 2.0 2 03	Pemberdayaan Masyarakat di Kelurahan	tersedianya kebutuhan kantor kelurahan				1 tahun	1 tahun	100,000,000	100,000,000	100,000,000	Kab. Katingan, Katingan Hulu, Tumbang Sanamang	Dana Transfer Umum- Dana Alokasi Umum		5. Optimalisasi kualitas Reformasi Birokrasi	0	1 tahun	100,000,000	Kecamatan Katingan Hulu
7 01 05	PROGRAM PENYELENGGARA AN URUSAN PEMERINTAHAN UMUM	Persentase pelayanan kecamatan yang dilaksanakan sesuai Standar Operasional Prosedur (SOP)				100	100	316,480,978	316,480,978	262,730,978						100	316,480,978	

**Penetapan Perubahan Rencana Kerja Pemerintah Daerah (RKPD)
Kabupaten Katingan
Tahun 2022**

Kode	Urusan/ Bidang Urusan/ Program/ Kegiatan/ Sub Kegiatan	Indikator Program/ Kegiatan/ Sub Kegiatan	Target Akhir Period e RPJMD	Realisasi Capaian RKPD Tahun 2020	Prakiraan Capaian Target RKPD Tahun 2021	Capaian Kinerja dan Kerangka Pendanaan							Kelompok Sasaran	Prakiraan Maju Rencana Tahun 2023		Perangkat Daerah Penanggung Jawab		
						Target 2022		Pagu Indikatif			Lokasi	Sumber Dana		Prioritas			Target	Pagu Indikatif
						Semula	Menjadi	RKPD 2022	APBD 2022	RKPD 2022 Perubahan				Nasional	Daerah			
7 01 05 2.0 1	Penyelenggaraan Urusan Pemerintahan Umum sesuai Penugasan Kepala Daerah	Jumlah laporan kegiatan kecamatan	laporan		laporan	4 laporan	4 laporan	316,480,978	316,480,978	262,730,978				4 laporan	316,480,978			
7 01 05 2.0 1 02	Fasilitasi, Koordinasi dan Pembinaan (Bimtek, Sosialisasi, Konsultasi) Wawasan Kebangsaan dan Ketahanan Nasional	terlaksananya kegiatan Fasilitasi, Koordinasi dan Pembinaan (Bimtek, Sosialisasi, Konsultasi)				1 kegiatan	1 kegiatan	71,008,478	71,008,478	71,008,478	Kab. Katingan, Katingan Hulu, Tumbang Sanamang	Sisa Lebih Perhitungan Anggaran Tahun Sebelumnya	5. Optimalisasi kualitas Reformasi Birokrasi	0	1 kegiatan	71,008,478	Kecamatan Katingan Hulu	
7 01 05 2.0 1 03	Pembinaan Persatuan dan Kesatuan Bangsa	terlaksananya kegiatan Pembinaan Persatuan dan Kesatuan Bangsa				1 kegiatan	1 kegiatan	82,472,500	82,472,500	67,722,500	Kab. Katingan, Katingan Hulu, Tumbang Sanamang	Sisa Lebih Perhitungan Anggaran Tahun Sebelumnya	5. Optimalisasi kualitas Reformasi Birokrasi	0	1 kegiatan	82,472,500	Kecamatan Katingan Hulu	
7 01 05 2.0 1 04	Pembinaan Kerukunan Antarsuku dan Intrasuku, Umat Beragama, Ras, dan Golongan Lainnya Guna Mewujudkan Stabilitas Keamanan Lokal, Regional, dan Nasional	Terlaksananya kegiatan Pembinaan Kerukunan Antarsuku dan Intrasuku, Umat Beragama, Ras, dan Golongan				1 kegiatan	1 kegiatan	143,000,000	143,000,000	104,000,000	Kab. Katingan, Katingan Hulu, Tumbang Sanamang	Sisa Lebih Perhitungan Anggaran Tahun Sebelumnya	5. Optimalisasi kualitas Reformasi Birokrasi	0	1 kegiatan	143,000,000	Kecamatan Katingan Hulu	
7 01 05 2.0 1 08	Pelaksanaan Tugas Forum Koordinasi Pimpinan di Kecamatan	terlaksana kegiatan Tugas Forum Koordinasi Pimpinan di Kecamatan				1 kegiatan	1 kegiatan	20,000,000	20,000,000	20,000,000	Kab. Katingan, Katingan Hulu, Tumbang Sanamang	Sisa Lebih Perhitungan Anggaran Tahun Sebelumnya	5. Optimalisasi kualitas Reformasi Birokrasi	0	1 kegiatan	20,000,000	Kecamatan Katingan Hulu	
7	UNSUR KEWILAYAHAN																	
7 01	KECAMATAN							2,770,203,221	2,690,203,221	2,648,283,221						2,684,426,537		
7 01 01	PROGRAM PENUNJANG URUSAN Pemerintahan DAERAH KABUPATEN/KOTA	Persentase unit kerja internal yang memperoleh pelayanan administrasi perkantoran				100	100	2,432,708,684	2,366,533,684	2,406,713,684						100	2,343,806,127	
7 01 01 2.0 2	Administrasi Keuangan Perangkat Daerah	Persentase unit kerja Internal yang memperoleh pelayanan administrasi perkantoran	persen		persen		100 persen	1,245,765,890	1,165,775,230	1,065,775,230						100 persen	1,182,775,090	

Penetapan Perubahan Rencana Kerja Pemerintah Daerah (RKPD)
Kabupaten Katingan
Tahun 2022

Kode	Urusan/ Bidang Urusan/ Program/ Kegiatan/ Sub Kegiatan	Indikator Program/ Kegiatan/ Sub Kegiatan	Target Akhir Periode RPJMD	Realisasi Capaian RKPD Tahun 2020	Prakiraan Capaian Target RKPD Tahun 2021	Capaian Kinerja dan Kerangka Pendanaan						Kelompok Sasaran	Prakiraan Maju Rencana Tahun 2023		Perangkat Daerah Penanggung Jawab			
						Target 2022		Pagu Indikatif			Lokasi		Sumber Dana	Prioritas		Target	Pagu Indikatif	
						Semula	Menjadi	RKPD 2022	APBD 2022	RKPD 2022 Perubahan				Nasional				Daerah
7.01.01.2.02.01	Penyediaan Gaji dan Tunjangan ASN	Jumlah Orang yang Menerima Gaji dan Tunjangan ASN				12 Bulan	12 Bulan	1,243,935,890	1,163,945,230	1,063,945,230	Kab. Katingan, Semua Kecamatan Semua Kelurahan	Dana Transfer Umum-Dana Alokasi Umum	Memperkuat Stabilitas Polhukhankam Dan Transformasi Pelayanan Publik	5. Optimalisasi kualitas Reformasi Birokrasi	Aparatur Pemerintahan Kecamatan	12 Bulan	1,180,935,890	Kecamatan Petak Malai
7.01.01.2.02.02	Penyediaan Administrasi Pelaksanaan Tugas ASN	Jumlah Dokumen Hasil Penyediaan Administrasi Pelaksanaan Tugas ASN				1 tahun	1 tahun	1,830,000	1,830,000	1,830,000	Kab. Katingan, Petak Malai, Tumbang Baraoi	Dana Transfer Umum-Dana Alokasi Umum	Memperkuat Stabilitas Polhukhankam Dan Transformasi Pelayanan Publik	5. Optimalisasi kualitas Reformasi Birokrasi	Aparatur Pemerintahan Kecamatan	1 tahun	1,839,200	Kecamatan Petak Malai
7.01.01.2.05	Administrasi Kepegawaian Perangkat Daerah	jumlah bimbingan teknis yang diikuti	tahun		tahun	1 tahun	1 tahun	56,354,925	56,354,925	66,354,925						1 tahun	102,105,983	
7.01.01.2.05.02	Pengadaan Pakaian Dinas Beserta Atribut Kelengkapannya	Jumlah pengadaan batik pegawai				1 tahun	1 tahun	0	0	0	Kab. Katingan, Petak Malai, Tumbang Baraoi		5. Optimalisasi kualitas Reformasi Birokrasi	0	1 tahun	46,750,000	Kecamatan Petak Malai	
7.01.01.2.05.10	Sosialisasi Peraturan Perundang-Undangan	Terlaksananya kegiatan sosialisasi perundang undangan				1 tahun	1 tahun	11,354,925	11,354,925	11,354,925	Kab. Katingan, Petak Malai, Tumbang Baraoi	Pendapatan Pajak Daerah	5. Optimalisasi kualitas Reformasi Birokrasi	0	1 tahun	11,355,983	Kecamatan Petak Malai	
7.01.01.2.05.11	Bimbingan Teknis Implementasi Peraturan Perundang-Undangan	Jumlah pegawai mengikuti bimtek				1 tahun	1 tahun	45,000,000	45,000,000	55,000,000	Kab. Katingan, Petak Malai, Tumbang Baraoi	Pendapatan Pajak Daerah	5. Optimalisasi kualitas Reformasi Birokrasi	0	1 tahun	44,000,000	Kecamatan Petak Malai	
7.01.01.2.06	Administrasi Umum Perangkat Daerah	Cakupan Bulan Pelayanan Administrasi Perkantoran	bulan		bulan	12 bulan	12 bulan	591,750,529	652,190,529	700,694,279						12 bulan	584,452,230	
7.01.01.2.06.01	Penyediaan Komponen Instalasi Listrik/Penerangan Bangunan Kantor	Jumlah komponen listrik kebutuhan kantor				1 tahun	1 tahun	7,332,830	76,082,830	76,707,830	Kab. Katingan, Petak Malai, Tumbang Baraoi	Pendapatan Pajak Daerah	5. Optimalisasi kualitas Reformasi Birokrasi	0	1 tahun	7,691,279	Kecamatan Petak Malai	
7.01.01.2.06.02	Penyediaan Peralatan dan Perlengkapan Kantor	jumlah peralatan dan perlengkapan kantor				1 tahun	1 tahun	82,976,233	82,976,233	84,758,597	Kab. Katingan, Petak Malai, Tumbang Baraoi	Dana Transfer Umum - Dana Bagi Hasil	5. Optimalisasi kualitas Reformasi Birokrasi	0	1 tahun	82,979,267	Kecamatan Petak Malai	
7.01.01.2.06.03	Penyediaan Peralatan Rumah Tangga	Jumlah peralatan rumah tangga				1 tahun	1 tahun	12,959,234	12,959,234	20,135,234	Kab. Katingan, Tewang Sangalang Garing, Pendahara	Dana Transfer Umum - Dana Bagi Hasil	5. Optimalisasi kualitas Reformasi Birokrasi	0	1 tahun	13,624,784	Kecamatan Petak Malai	

**Penetapan Perubahan Rencana Kerja Pemerintah Daerah (RKPD)
Kabupaten Katingan
Tahun 2022**

Kode	Urusan/ Bidang Urusan/ Program/ Kegiatan/ Sub Kegiatan	Indikator Program/ Kegiatan/ Sub Kegiatan	Target Akhir Period e RPJMD	Realisasi Capaian RKPD Tahun 2020	Prakiraan Capaian Target RKPD Tahun 2021	Capaian Kinerja dan Kerangka Pendanaan									Kelompok Sasaran	Prakiraan Maju Rencana Tahun 2023		Perangkat Daerah Penanggung Jawab
						Target 2022		Pagu Indikatif			Lokasi	Sumber Dana	Prioritas			Target	Pagu Indikatif	
						Semula	Menjadi	RKPD 2022	APBD 2022	RKPD 2022 Perubahan			Nasional	Daerah				
7 01 01 2.0 6 04	Penyediaan Bahan Logistik Kantor	Jumlah pegawai makanan dan minuman				1 tahun	1 tahun	46,938,900	46,938,900	46,938,900	Kab. Katingan, Petak Malai, Tumbang Baraoi	Sisa Lebih Perhitungan Anggaran Tahun Sebelumnya		5. Optimalisasi kualitas Reformasi Birokrasi	0	1 tahun	46,946,900	Kecamatan Petak Malai
7 01 01 2.0 6 05	Penyediaan Barang Cetak dan Penggandaan	Jumlah Cetak dan Fotocopy kantor				1 tahun	1 tahun	21,583,332	21,583,332	10,483,718	Kab. Katingan, Petak Malai, Tumbang Baraoi	Sisa Lebih Perhitungan Anggaran Tahun Sebelumnya		5. Optimalisasi kualitas Reformasi Birokrasi	0	1 tahun	21,560,000	Kecamatan Petak Malai
7 01 01 2.0 6 09	Penyelenggaraan Rapat Koordinasi dan Konsultasi SKPD	Jumlah pegawai perjalanan dinas dalam dan luar				1 kegiatan	1 kegiatan	419,960,000	411,650,000	461,670,000	Kab. Katingan, Petak Malai, Tumbang Baraoi	Dana Transfer Umum-Dana Alokasi Umum		5. Optimalisasi kualitas Reformasi Birokrasi	0	1 kegiatan	411,650,000	Kecamatan Petak Malai
7 01 01 2.0 7	Pengadaan Barang Milik Daerah Penunjang Urusan Pemerintah Daerah	Jumlah Penyediaan Barang Milik Daerah	tahun		tahun	1 tahun	1 tahun	258,507,340	221,740,000	221,740,000						1 tahun	221,740,000	
7 01 01 2.0 7 09	Pengadaan Gedung Kantor atau Bangunan Lainnya	Jumlah Gedung Kantor				1 tahun	1 tahun	258,507,340	221,740,000	221,740,000	Kab. Katingan, Petak Malai, Tumbang Baraoi	Dana Transfer Umum-Dana Alokasi Umum		5. Optimalisasi kualitas Reformasi Birokrasi	0	1 tahun	221,740,000	Kecamatan Petak Malai
7 01 01 2.0 8	Penyediaan Jasa Penunjang Urusan Pemerintahan Daerah	Cakupan bulan Pelayanan Administrasi Perkantoran	bulan		bulan	12 bulan	12 bulan	105,600,000	105,600,000	172,040,000						12 bulan	104,699,100	
7 01 01 2.0 8 01	Penyediaan Jasa Surat Menyurat	Jumlah bulan penyediaan jasa surat menyurat				12 Bulan	12 Bulan	1,320,000	1,320,000	0	Kab. Katingan, Petak Malai, Tumbang Baraoi	Dana Transfer Umum-Dana Alokasi Umum		5. Optimalisasi kualitas Reformasi Birokrasi	0	12 Bulan	1,320,000	Kecamatan Petak Malai
7 01 01 2.0 8 04	Penyediaan Jasa Pelayanan Umum Kantor	Jumlah thl operator komputer dan tenaga kebersihan				1 tahun	1 tahun	104,280,000	104,280,000	172,040,000	Kab. Katingan, Petak Malai, Tumbang Baraoi	Dana Transfer Umum-Dana Alokasi Umum		5. Optimalisasi kualitas Reformasi Birokrasi	0	1 tahun	103,379,100	Kecamatan Petak Malai
7 01 01 2.0 9	Pemeliharaan Barang Milik Daerah Penunjang Urusan Pemerintahan Daerah	Jumlah BMD yang memperoleh pemeliharaan dan perijinan	tahun		tahun	1 tahun	1 tahun	174,730,000	164,873,000	180,109,250						1 tahun	148,033,724	

Penetapan Perubahan Rencana Kerja Pemerintah Daerah (RKPD)
Kabupaten Katingan
Tahun 2022

Kode	Urusan/ Bidang Urusan/ Program/ Kegiatan/ Sub Kegiatan	Indikator Program/ Kegiatan/ Sub Kegiatan	Target Akhir Period e RPJMD	Realisasi Capaian RKPD Tahun 2020	Prakiraan Capaian Target RKPD Tahun 2021	Capaian Kinerja dan Kerangka Pendanaan									Kelompok Sasaran	Prakiraan Maju Rencana Tahun 2023		Perangkat Daerah Penanggung Jawab
						Target 2022		Pagu Indikatif			Lokasi	Sumber Dana	Prioritas			Target	Pagu Indikatif	
						Semula	Menjadi	RKPD 2022	APBD 2022	RKPD 2022 Perubahan			Nasional	Daerah				
7.01.01.2.09.01	Penyediaan Jasa Pemeliharaan, Biaya Pemeliharaan dan Pajak Kendaraan Perorangan Dinas atau Kendaraan Dinas Jabatan	Jumlah pemeliharaan kendaraan roda 4 dan 2				1 tahun	1 tahun	49,790,000	49,790,000	50,590,000	Kab. Katingan, Petak Malai, Tumbang Baraoi	Pendapatan Bagi Hasil Pajak		5. Optimalisasi kualitas Reformasi Birokrasi	0	1 tahun	49,790,000	Kecamatan Petak Malai
7.01.01.2.09.02	Penyediaan Jasa Pemeliharaan, Biaya Pemeliharaan, Pajak, dan Perizinan Kendaraan Dinas Operasional atau Lapangan	Jumlah pembayaran roda 4 dan roda 2				1 tahun	1 tahun	38,300,000	38,300,000	38,300,000	Kab. Katingan, Petak Malai, Tumbang Baraoi	Pendapatan Bagi Hasil Pajak		5. Optimalisasi kualitas Reformasi Birokrasi	0	1 tahun	38,170,000	Kecamatan Petak Malai
7.01.01.2.09.06	Pemeliharaan Peralatan dan Mesin Lainnya	Jumlah pemeliharaan peralatan dan mesin lainnya				1 tahun	1 tahun	20,765,000	74,458,000	91,219,250	Kab. Katingan, Petak Malai, Tumbang Baraoi	Pendapatan Pajak Daerah		5. Optimalisasi kualitas Reformasi Birokrasi	0	1 tahun	19,800,000	Kecamatan Petak Malai
7.01.01.2.09.10	Pemeliharaan/Rehabilitasi Sarana dan Prasarana Gedung Kantor atau Bangunan Lainnya	Jumlah pemeliharaan rehabilitasi sarana dan prasarana				1 tahun	1 tahun	38,440,000	1,550,000	0	Kab. Katingan, Petak Malai, Tumbang Baraoi	Pendapatan Pajak Daerah		5. Optimalisasi kualitas Reformasi Birokrasi	0	1 tahun	38,498,724	Kecamatan Petak Malai
7.01.01.2.09.11	Pemeliharaan/Rehabilitasi Sarana dan Prasarana Pendukung Gedung Kantor atau Bangunan Lainnya	Jumlah bulan pemeliharaan rutin/berkala peralatan gedung kantor				12 bulan	12 bulan	27,435,000	775,000	0	Kab. Katingan, Petak Malai, Tumbang Baraoi	Pendapatan Pajak Daerah		5. Optimalisasi kualitas Reformasi Birokrasi	0	12 bulan	1,775,000	Kecamatan Petak Malai
7.01.02	PROGRAM PENYELENGGARAAN PEMERINTAHAN DAN PELAYANAN PUBLIK	Persentase Pelayanan Kecamatan yang dilaksanakan sesuai Standar Operasional Prosedur (SOP)				100	100	78,019,725	78,019,725	78,019,725						100	78,176,010	
7.01.02.2.01	Koordinasi Penyelenggaraan Kegiatan Pemerintahan di Tingkat Kecamatan	jumlah laporan pemeliharaan sarana dan prasarana umum	dokumen		dokumen	1 dokumen	1 dokumen	64,539,635	64,539,635	64,539,635						1 dokumen	64,652,060	
7.01.02.2.01.01	Koordinasi/Sinergi Perencanaan dan Pelaksanaan Kegiatan Pemerintahan dengan Perangkat Daerah dan Instansi Vertikal Terkait	Jumlah Laporan Koordinasi/Sinergi Perencanaan dan Pelaksanaan Kegiatan Pemerintahan dengan Perangkat Daerah dan Instansi Vertikal Terkait				1 dokumen	1 Laporan	36,763,635	36,763,635	36,763,635	Kab. Katingan, Petak Malai, Tumbang Baraoi	Sisa Lebih Perhitungan Anggaran Tahun Sebelumnya		5. Optimalisasi kualitas Reformasi Birokrasi	0	1 Laporan	36,866,500	Kecamatan Petak Malai

**Penetapan Perubahan Rencana Kerja Pemerintah Daerah (RKPD)
Kabupaten Katingan
Tahun 2022**

Kode	Urusan/ Bidang Urusan/ Program/ Kegiatan/ Sub Kegiatan	Indikator Program/ Kegiatan/ Sub Kegiatan	Target Akhir Period e RPJMD	Realisasi Capaian RKPD Tahun 2020	Prakiraan Capaian Target RKPD Tahun 2021	Capaian Kinerja dan Kerangka Pendanaan								Kelompok Sasaran	Prakiraan Maju Rencana Tahun 2023		Perangkat Daerah Penanggung Jawab	
						Target 2022		Pagu Indikatif			Lokasi	Sumber Dana	Prioritas		Target	Pagu Indikatif		
						Semula	Menjadi	RKPD 2022	APBD 2022	RKPD 2022 Perubahan			Nasional					Daerah
7 01 02 2.0 02	Peningkatan Efektifitas Kegiatan Pemerintahan di Tingkat Kecamatan	jumlah laporan kegiatan di kecamatan				2 dokumen	2 dokumen	27,776,000	27,776,000	27,776,000	Kab. Katingan, Petak Malai, Tumbang Baraoi	Sisa Lebih Perhitungan Anggaran Tahun Sebelumnya		5. Optimalisasi kualitas Reformasi Birokrasi	0	2 dokumen	27,785,560	Kecamatan Petak Malai
7 01 02 2.0 3	Koordinasi Pemeliharaan Prasarana dan Sarana Pelayanan Umum	Jumlah Laporan Musrenbang Kecamatan	dokumen		dokumen	1 dokumen	1 dokumen	13,480,090	13,480,090	13,480,090						1 dokumen	13,523,950	
7 01 02 2.0 3 01	Koordinasi/Sinergi dengan Perangkat Daerah dan/atau Instansi Vertikal yang terkait dalam Pemeliharaan Sarana dan Prasarana Pelayanan Umum	Jumlah laporan pemeliharaan sarana dan prasarana umum				1 dokumen	1 dokumen	13,480,090	13,480,090	13,480,090	Kab. Katingan, Petak Malai, Tumbang Baraoi	Sisa Lebih Perhitungan Anggaran Tahun Sebelumnya		5. Optimalisasi kualitas Reformasi Birokrasi	0	1 dokumen	13,523,950	Kecamatan Petak Malai
7 01 03	PROGRAM PEMBERDAYAAN MASYARAKAT DESA DAN KELURAHAN	Persentase sarana dan prasarana kelurahan dalam kondisi baik				100	100	42,510,040	28,685,040	28,685,040						100	42,603,000	
7 01 03 2.0 1	Koordinasi Kegiatan Pemberdayaan Desa	Jumlah Laporan musrenbang Desa	dokumen		dokumen	1 dokumen	1 dokumen	42,510,040	28,685,040	28,685,040						1 dokumen	42,603,000	
7 01 03 2.0 1 01	Peningkatan Partisipasi Masyarakat dalam Forum Musyawarah Perencanaan Pembangunan di Desa	Jumlah laporan musrenbang desa				1 dokumen	1 dokumen	14,850,040	14,850,040	14,850,040	Kab. Katingan, Petak Malai, Tumbang Baraoi	Dana Transfer Umum-Dana Alokasi Umum		5. Optimalisasi kualitas Reformasi Birokrasi	0	1 dokumen	14,850,000	Kecamatan Petak Malai
7 01 03 2.0 1 03	Peningkatan Efektifitas Kegiatan Pemberdayaan Masyarakat di Wilayah Kecamatan	Jumlah Dokumen Peningkatan Efektifitas Kegiatan Pemerintahan di Tingkat Kecamatan				40 orang	1 Dokumen	27,660,000	13,835,000	13,835,000	Kab. Katingan, Petak Malai, Tumbang Baraoi	Dana Transfer Umum-Dana Alokasi Umum		5. Optimalisasi kualitas Reformasi Birokrasi	0	1 Dokumen	27,753,000	Kecamatan Petak Malai
7 01 05	PROGRAM PENYELENGGARAAN URUSAN PEMERINTAHAN UMUM	Persentase Pelayanan Kecamatan yang dilaksanakan sesuai Standar Operasional Prosedur (SOP)				100	100	208,177,272	208,177,272	126,077,272						100	211,041,400	
7 01 05 2.0 1	Penyelenggaraan Urusan Pemerintahan Umum sesuai Penugasan Kepala Daerah	Jumlah Laporan kegiatan kecamatan	laporan		laporan	3 laporan	3 laporan	208,177,272	208,177,272	126,077,272						3 laporan	211,041,400	

Penetapan Perubahan Rencana Kerja Pemerintah Daerah (RKPD)

Kabupaten Katingan

Tahun 2022

Kode	Urusan/ Bidang Urusan/ Program/ Kegiatan/ Sub Kegiatan	Indikator Program/ Kegiatan/ Sub Kegiatan	Target Akhir Periode RPJMD	Realisasi Capaian RKPD Tahun 2020	Prakiraan Capaian Target RKPD Tahun 2021	Capaian Kinerja dan Kerangka Pendanaan								Kelompok Sasaran	Prakiraan Maju Rencana Tahun 2023		Perangkat Daerah Penanggung Jawab	
						Target 2022		Pagu Indikatif			Lokasi	Sumber Dana	Prioritas		Target	Pagu Indikatif		
						Semula	Menjadi	RKPD 2022	APBD 2022	RKPD 2022 Perubahan			Nasional					Daerah
7 01 05 2.0 1 03	Pembinaan Persatuan dan Kesatuan Bangsa	jumlah laporan kegiatanJumlah Orang yang Mengikuti Pembinaan Persatuan dan Kesatuan Bangsa				1 dokumen	20 Orang	27,577,272	27,577,272	27,577,272	Kab. Katingan, Petak Malai, Tumbang Baraoi	Dana Transfer Umum-Dana Alokasi Umum		5. Optimalisasi kualitas Reformasi Birokrasi	0	20 Orang	30,441,400	Kecamatan Petak Malai
7 01 05 2.0 1 04	Pembinaan Kerukunan Antarsuku dan Intrasuku, Umat Beragama, Ras, dan Golongan Lainnya Guna Mewujudkan Stabilitas Keamanan Lokal, Regional, dan Nasional	Jumlah Orang yang Mengikuti Pembinaan Kerukunan Antar Suku dan Intra Suku , Umat Beragama, Ras, dan Golongan Lainnya Guna Mewujudkan Stabilitas Keamanan Lokal, Regional, dan Nasional				1 dokumen	120 orang	161,600,000	161,600,000	79,500,000	Kab. Katingan, Petak Malai, Tumbang Baraoi	Sisa Lebih Perhitungan Anggaran Tahun Sebelumnya		5. Optimalisasi kualitas Reformasi Birokrasi	0	120 orang	161,600,000	Kecamatan Petak Malai
7 01 05 2.0 1 08	Pelaksanaan Tugas Forum Koordinasi Pimpinan di Kecamatan	Jumlah laporan kegiatan				1 dokumen	1 dokumen	19,000,000	19,000,000	19,000,000	Kab. Katingan, Petak Malai, Tumbang Baraoi	Sisa Lebih Perhitungan Anggaran Tahun Sebelumnya		5. Optimalisasi kualitas Reformasi Birokrasi	0	1 dokumen	19,000,000	Kecamatan Petak Malai
7 01 06	PROGRAM PEMBINAAN DAN PENGAWASAN PEMERINTAHAN DESA	Persentase Pelayanan Kecamatan yang dilaksanakan sesuai Standar Operasional Prosedur (SOP)				100	100	8,787,500	8,787,500	8,787,500						100	8,800,000	
7 01 06 2.0 1	Fasilitasi, Rekomendasi dan Koordinasi Pembinaan dan Pengawasan Pemerintahan Desa	Jumlah Laporan Kegiatan	dokumen		dokumen	1 dokumen	1 dokumen	8,787,500	8,787,500	8,787,500						1 dokumen	8,800,000	
7 01 06 2.0 1 15	Fasilitasi Penataan, Pemanfaatan, dan Pendayagunaan Ruang Desa Serta Penetapan dan Penegasan Batas Desa	Jumlah Dokumen Fasilitasi dalam rangka Penataan, Pemanfaatan, dan Pendayagunaan Ruang Desa serta Penetapan dan Penegasan Batas Desa				1 dokumen	1 dokumen	8,787,500	8,787,500	8,787,500	Kab. Katingan, Petak Malai, Tumbang Baraoi	Dana Transfer Umum-Dana Alokasi Umum	Memperkuat Stabilitas Polhukhankam Dan Transformasi Pelayanan Publik	5. Optimalisasi kualitas Reformasi Birokrasi	0	1 dokumen	8,800,000	Kecamatan Petak Malai
7	UNSUR KEWILAYAHAN																	
7 01	KECAMATAN							2,229,750,541	2,199,750,541	2,199,750,541								2,421,980,624
7 01 01	PROGRAM PENUNJANG URUSAN PEMERINTAHAN DAERAH KABUPATEN/KOTA							1,976,131,736	1,946,131,736	2,091,426,232								2,110,246,124
7 01 01 2.0 2	Administrasi Keuangan Perangkat Daerah							1,116,916,707	1,086,916,707	1,086,916,707								1,227,563,484

**Penetapan Perubahan Rencana Kerja Pemerintah Daerah (RKPD)
Kabupaten Katingan
Tahun 2022**

Kode	Urusan/ Bidang Urusan/ Program/ Kegiatan/ Sub Kegiatan	Indikator Program/ Kegiatan/ Sub Kegiatan	Target Akhir Period e RPJMD	Realisasi Capaian RKPD Tahun 2020	Prakiraan Capaian Target RKPD Tahun 2021	Capaian Kinerja dan Kerangka Pendanaan									Kelompok Sasaran	Prakiraan Maju Rencana Tahun 2023		Perangkat Daerah Penanggung Jawab
						Target 2022		Pagu Indikatif			Lokasi	Sumber Dana	Prioritas			Target	Pagu Indikatif	
						Semula	Menjadi	RKPD 2022	APBD 2022	RKPD 2022 Perubahan			Nasional	Daerah				
7.01.01.2.02.01	Penyediaan Gaji dan Tunjangan ASN	terpenuhinya gaji pegawai				1 tahun	1 tahun	1,116,916,707	1,086,916,707	1,086,916,707	Kab. Katingan, Bukit Raya, Tumbang Kajamei	Dana Transfer Umum - Dana Alokasi Umum			1 tahun	1,227,563,484	Kecamatan Bukit Raya	
7.01.01.2.05	Administrasi Kepegawaian Perangkat Daerah							51,450,000	51,450,000	73,088,000						12,100,000		
7.01.01.2.05.02	Pengadaan Pakaian Dinas Beserta Atribut Kelengkapannya					12 bulan	12 bulan	21,450,000	21,450,000	23,088,000	Kab. Katingan, Bukit Raya, Semua Kelurahan	Dana Transfer Umum - Dana Alokasi Umum			12 bulan	8,800,000	Kecamatan Bukit Raya	
7.01.01.2.05.11	Bimbingan Teknis Implementasi Peraturan Perundang-Undangan	peningkatan sdm PNS				1 tahun	1 tahun	30,000,000	30,000,000	50,000,000	Kab. Katingan, Bukit Raya, Semua Kelurahan	Dana Transfer Umum - Dana Alokasi Umum			1 tahun	3,300,000	Kecamatan Bukit Raya	
7.01.01.2.06	Administrasi Umum Perangkat Daerah							553,327,429	553,327,429	715,091,445						669,276,040		
7.01.01.2.06.01	Penyediaan Komponen Instalasi Listrik/Penerangan Bangunan Kantor							2,935,860	2,935,860	2,935,860	Kab. Katingan, Bukit Raya, Semua Kelurahan	Dana Transfer Umum - Dana Alokasi Umum	Meningkatkan Sumber Daya Manusia Yang Berkualitas Dan Berdaya Saing	0		3,300,000	Kecamatan Bukit Raya	
7.01.01.2.06.02	Penyediaan Peralatan dan Perlengkapan Kantor					12 Bulan	12 Bulan	93,348,374	126,048,374	142,389,693	Kab. Katingan, Bukit Raya, Semua Kelurahan	Dana Transfer Umum - Dana Alokasi Umum	Meningkatkan Sumber Daya Manusia Yang Berkualitas Dan Berdaya Saing	0	12 Bulan	104,500,000	Kecamatan Bukit Raya	
7.01.01.2.06.03	Penyediaan Peralatan Rumah Tangga					12 Bulan	12 Bulan	5,710,170	5,710,170	5,710,170	Semua Kab/Kota, Semua Kecamatan, Semua Kelurahan	Dana Transfer Umum - Dana Alokasi Umum	Meningkatkan Sumber Daya Manusia Yang Berkualitas Dan Berdaya Saing	0	12 Bulan	3,850,000	Kecamatan Bukit Raya	
7.01.01.2.06.04	Penyediaan Bahan Logistik Kantor					12 Bulan	12 Bulan	77,160,000	77,160,000	34,505,000	Kab. Katingan, Bukit Raya, Semua Kelurahan	Dana Transfer Umum - Dana Alokasi Umum	Meningkatkan Sumber Daya Manusia Yang Berkualitas Dan Berdaya Saing	0	12 Bulan	63,800,000	Kecamatan Bukit Raya	
7.01.01.2.06.05	Penyediaan Barang Cetak dan Penggandaan					12 bulan	12 bulan	18,173,025	18,173,025	13,650,722	Kab. Katingan, Bukit Raya, Semua Kelurahan	Dana Transfer Umum - Dana Alokasi Umum	Meningkatkan Sumber Daya Manusia Yang Berkualitas Dan Berdaya Saing	0	12 bulan	20,134,398	Kecamatan Bukit Raya	

**Penetapan Perubahan Rencana Kerja Pemerintah Daerah (RKPD)
Kabupaten Katingan
Tahun 2022**

Kode	Urusan/ Bidang Urusan/ Program/ Kegiatan/ Sub Kegiatan	Indikator Program/ Kegiatan/ Sub Kegiatan	Target Akhir Period e RPJMD	Realisasi Capaian RKPD Tahun 2020	Prakiraan Capaian Target RKPD Tahun 2021	Capaian Kinerja dan Kerangka Pendanaan									Kelompok Sasaran	Prakiraan Maju Rencana Tahun 2023		Perangkat Daerah Penanggung Jawab
						Target 2022		Pagu Indikatif			Lokasi	Sumber Dana	Prioritas			Target	Pagu Indikatif	
						Semula	Menjadi	RKPD 2022	APBD 2022	RKPD 2022 Perubahan			Nasional	Daerah				
7 01 01 2.0 09	Penyelenggaraan Rapat Koordinasi dan Konsultasi SKPD					12 bulan	12 bulan	356,000,000	323,300,000	515,900,000	Kab. Katingan, Bukit Raya, Semua Kelurahan	Dana Transfer Umum - Dana Alokasi Umum	Meningkatkan Sumber Daya Manusia Yang Berkualitas Dan Berdaya Saing	0	12 bulan	473,691,642	Kecamatan Bukit Raya	
7 01 01 2.0 8	Penyediaan Jasa Penunjang Urusan Pemerintahan Daerah							109,340,000	109,340,000	71,345,000						111,100,000		
7 01 01 2.0 8 02	Penyediaan Jasa Komunikasi, Sumber Daya Air dan Listrik					12 bulan	12 bulan	13,800,000	13,800,000	0	Kab. Katingan, Bukit Raya, Semua Kelurahan	Dana Transfer Umum - Dana Alokasi Umum			12 bulan	39,600,000	Kecamatan Bukit Raya	
7 01 01 2.0 8 04	Penyediaan Jasa Pelayanan Umum Kantor					12 Bulan	12 Bulan	95,540,000	95,540,000	71,345,000	Kab. Katingan, Bukit Raya, Semua Kelurahan	Dana Transfer Umum - Dana Alokasi Umum			12 Bulan	71,500,000	Kecamatan Bukit Raya	
7 01 01 2.0 9	Pemeliharaan Barang Milik Daerah Penunjang Urusan Pemerintahan Daerah							145,097,600	145,097,600	144,985,080						90,206,600		
7 01 01 2.0 9 01	Penyediaan Jasa Pemeliharaan, Biaya Pemeliharaan dan Pajak Kendaraan Perorangan Dinas atau Kendaraan Dinas Jabatan							128,127,600	114,927,600	93,805,080	Kab. Katingan, Bukit Raya, Semua Kelurahan	Dana Transfer Umum - Dana Alokasi Umum				71,451,600	Kecamatan Bukit Raya	
7 01 01 2.0 9 06	Pemeliharaan Peralatan dan Mesin Lainnya					12 bulan	12 bulan	7,050,000	20,250,000	13,050,000	Kab. Katingan, Bukit Raya, Semua Kelurahan	Dana Transfer Umum - Dana Alokasi Umum			12 bulan	7,755,000	Kecamatan Bukit Raya	
7 01 01 2.0 9 11	Pemeliharaan/Reh abilitasi Sarana dan Prasarana Pendukung Gedung Kantor atau Bangunan Lainnya					1 Kegiatan	1 Kegiatan	9,920,000	9,920,000	38,130,000	Kab. Katingan, Bukit Raya, Semua Kelurahan	Dana Transfer Umum - Dana Alokasi Umum			1 Kegiatan	11,000,000	Kecamatan Bukit Raya	
7 01 02	PROGRAM PENYELENGGARA AN PEMERINTAHAN DAN PELAYANAN PUBLIK							34,939,260	34,939,260	25,163,260						38,500,000		

**Penetapan Perubahan Rencana Kerja Pemerintah Daerah (RKPD)
Kabupaten Katingan
Tahun 2022**

Kode	Urusan/ Bidang Urusan/ Program/ Kegiatan/ Sub Kegiatan	Indikator Program/ Kegiatan/ Sub Kegiatan	Target Akhir Period e RPJMD	Realisasi Capaian RKPD Tahun 2020	Prakiraan Capaian Target RKPD Tahun 2021	Capaian Kinerja dan Kerangka Pendanaan							Kelompok Sasaran	Prakiraan Maju Rencana Tahun 2023		Perangkat Daerah Penanggung Jawab		
						Target 2022		Pagu Indikatif			Lokasi	Sumber Dana		Prioritas			Target	Pagu Indikatif
						Semula	Menjadi	RKPD 2022	APBD 2022	RKPD 2022 Perubahan				Nasional	Daerah			
7 01 02 2.0 1	Koordinasi Penyelenggaraan Kegiatan Pemerintahan di Tingkat Kecamatan							23,098,545	23,098,545	15,890,545					27,500,000			
7 01 02 2.0 1 01	Koordinasi/Sinergi Perencanaan dan Pelaksanaan Kegiatan Pemerintahan dengan Perangkat Daerah dan Instansi Vertikal Terkait					12 bulan	12 bulan	23,098,545	23,098,545	15,890,545	Kab. Katingan, Bukit Raya, Semua Kelurahan	Dana Transfer Umum - Dana Alokasi Umum			12 bulan	27,500,000	Kecamatan Bukit Raya	
7 01 02 2.0 3	Koordinasi Pemeliharaan Prasarana dan Sarana Pelayanan Umum							11,840,715	11,840,715	9,272,715					11,000,000			
7 01 02 2.0 3 01	Koordinasi/Sinergi dengan Perangkat Daerah dan/atau Instansi Vertikal yang terkait dalam Pemeliharaan Sarana dan Prasarana Pelayanan Umum					12 bulan	12 bulan	11,840,715	11,840,715	9,272,715	Kab. Katingan, Bukit Raya, Semua Kelurahan	Dana Transfer Umum - Dana Alokasi Umum			12 bulan	11,000,000	Kecamatan Bukit Raya	
7 01 05	PROGRAM PENYELENGGARA AN URUSAN PEMERINTAHAN UMUM							218,679,545	218,679,545	83,161,049					273,234,500			
7 01 05 2.0 1	Penyelenggaraan Urusan Pemerintahan Umum sesuai Penugasan Kepala Daerah							218,679,545	218,679,545	83,161,049					273,234,500			
7 01 05 2.0 1 02	Fasilitasi, Koordinasi dan Pembinaan (Bimtek, Sosialisasi, Konsultasi) Wawasan Kebangsaan dan Ketahanan Nasional							30,254,545	30,254,545	0	Kab. Katingan, Bukit Raya, Semua Kelurahan	Dana Transfer Umum - Dana Alokasi Umum			66,000,000	Kecamatan Bukit Raya		
7 01 05 2.0 1 03	Pembinaan Persatuan dan Kesatuan Bangsa							20,425,000	20,425,000	12,031,049	Kab. Katingan, Bukit Raya, Semua Kelurahan	Dana Transfer Umum - Dana Alokasi Umum			22,434,500	Kecamatan Bukit Raya		

**Penetapan Perubahan Rencana Kerja Pemerintah Daerah (RKPD)
Kabupaten Katingan
Tahun 2022**

Kode	Urusan/ Bidang Urusan/ Program/ Kegiatan/ Sub Kegiatan	Indikator Program/ Kegiatan/ Sub Kegiatan	Target Akhir Period e RPJMD	Realisasi Capaian RKPD Tahun 2020	Prakiraan Capaian Target RKPD Tahun 2021	Capaian Kinerja dan Kerangka Pendanaan									Kelompok Sasaran	Prakiraan Maju Rencana Tahun 2023		Perangkat Daerah Penanggung Jawab
						Target 2022		Pagu Indikatif			Lokasi	Sumber Dana	Prioritas			Target	Pagu Indikatif	
						Semula	Menjadi	RKPD 2022	APBD 2022	RKPD 2022 Perubahan			Nasional	Daerah				
7 01 05 2.0 1 04	Pembinaan Kerukunan Antarsuku dan Intrasuku, Umat Beragama, Ras, dan Golongan Lainnya Guna Mewujudkan Stabilitas Keamanan Lokal, Regional, dan Nasional					12 Bulan	12 Bulan	150,000,000	150,000,000	71,130,000	Kab. Katingan, Bukit Raya, Semua Kelurahan	Dana Transfer Umum - Dana Alokasi Umum			12 Bulan	165,000,000	Kecamatan Bukit Raya	
7 01 05 2.0 1 08	Pelaksanaan Tugas Forum Koordinasi Pimpinan di Kecamatan							18,000,000	18,000,000	0	Semua Kab/Kota, Semua Kecamatan, Semua Kelurahan	Dana Transfer Umum - Dana Alokasi Umum				19,800,000	Kecamatan Bukit Raya	
8	UNSUR PEMERINTAHAN UMUM																	
8 01	KESATUAN BANGSA DAN POLITIK							6,693,014,166	8,518,205,609	8,568,205,609						7,567,638,189		
8 01 01	PROGRAM PENUNJANG URUSAN PEMERINTAHAN DAERAH KABUPATEN/KOTA	Persentase unit kerja internal yang memperoleh pelayanan admnistrasi perkantoran	%		%	75 %	75 %	4,022,923,205	4,325,974,645	4,198,112,645						75 %	4,802,125,138	
8 01 01 2.0 1	Perencanaan, Penggangan, dan Evaluasi Kinerja Perangkat Daerah	Jumlah sub kegiatan pelaksanaan penyusunan Perencanaan, Penggangan, dan Evaluasi Kinerja Perangkat Daerah	Sub Kegiatan		Sub Kegiatan	1 Sub Kegiatan	1 Sub Kegiatan	108,021,496	108,021,496	99,923,872						1 Sub Kegiatan	44,000,000	
8 01 01 2.0 1 06	Koordinasi dan Penyusunan Laporan Capaian Kinerja dan Ikhtisar Realisasi Kinerja SKPD	Jumlah laporan yang dibuat				19 Dokumen	19 Dokumen	108,021,496	108,021,496	99,923,872	Kab. Katingan, Katingan Hilir, Semua Kelurahan	Dana Transfer Umum- Dana Alokasi Umum		5. Optimalisasi kualitas Reformasi Birokrasi	Meningkat kan akuntanbili tas kinerja	19 Dokumen	44,000,000	Badan Kesatuan Bangsa dan Politik
8 01 01 2.0 2	Administrasi Keuangan Perangkat Daerah	Jumlah sub kegiatan pelaksanaan administrasi keuangan perangkat daerah	Sub Kegiatan		Sub Kegiatan	1 Sub Kegiatan	1 Sub Kegiatan	2,776,151,286	2,806,031,286	2,656,031,286						1 Sub Kegiatan	2,955,509,590	
8 01 01 2.0 2 01	Penyediaan Gaji dan Tunjangan ASN	Jumlah ASN Badan Kesatuan Bangsa dan Politik Kabupaten Katingan				21 orang	21 orang	2,776,151,286	2,806,031,286	2,656,031,286	Kab. Katingan, Katingan Hilir, Semua Kelurahan	Dana Transfer Umum- Dana Alokasi Umum		5. Optimalisasi kualitas Reformasi Birokrasi	Meningkat kan kesejahter aan Aparatur Sipil Negara	21 orang	2,955,509,590	Badan Kesatuan Bangsa dan Politik
8 01 01 2.0 5	Administrasi Kepegawaian Perangkat Daerah	Jumlah sub kegiatan pelaksanaan administrasi kepegawaian perangkat daerah	Sub Kegiatan		Sub Kegiatan	1 Sub Kegiatan	1 Sub Kegiatan	25,000,000	25,000,000	25,000,000						1 Sub Kegiatan	30,000,000	

Penetapan Perubahan Rencana Kerja Pemerintah Daerah (RKPD)
Kabupaten Katingan
Tahun 2022

Kode	Urusan/ Bidang Urusan/ Program/ Kegiatan/ Sub Kegiatan	Indikator Program/ Kegiatan/ Sub Kegiatan	Target Akhir Period e RPJMD	Realisasi Capaian RKPD Tahun 2020	Prakiraan Capaian Target RKPD Tahun 2021	Capaian Kinerja dan Kerangka Pendanaan									Kelompok Sasaran	Prakiraan Maju Rencana Tahun 2023		Perangkat Daerah Penanggung Jawab
						Target 2022		Pagu Indikatif			Lokasi	Sumber Dana	Prioritas			Target	Pagu Indikatif	
						Semula	Menjadi	RKPD 2022	APBD 2022	RKPD 2022 Perubahan			Nasional	Daerah				
8.01.01.2.05.11	Bimbingan Teknis Implementasi Peraturan Perundang-Undangan	Jumlah pegawai kesbangpol yang mengikuti bimtek				5 orang	5 orang	25,000,000	25,000,000	25,000,000	Kab. Katingan, Katingan Hilir, Semua Kelurahan	Dana Transfer Umum-Dana Alokasi Umum		5. Optimalisasi kualitas Reformasi Birokrasi	Meningkatnya pelayanan administrasi kepegawain	5 orang	30,000,000	Badan Kesatuan Bangsa dan Politik
8.01.01.2.06	Administrasi Umum Perangkat Daerah	Jumlah sub kegiatan administrasi umum perangkat daerah	Sub Kegiatan		Sub Kegiatan	5 Sub Kegiatan	5 Sub Kegiatan	560,086,393	507,866,393	533,806,393						5 Sub Kegiatan	409,618,748	
8.01.01.2.06.02	Penyediaan Peralatan dan Perlengkapan Kantor	Jumlah bulan untuk penyediaan alat tulis kantor				12 Bulan	12 Bulan	34,297,188	34,297,188	34,297,188	Kab. Katingan, Katingan Hilir, Semua Kelurahan	Dana Transfer Umum-Dana Alokasi Umum		5. Optimalisasi kualitas Reformasi Birokrasi	Meningkatkan pelayanan administrasi umum perangkat daerah	12 Bulan	36,000,000	Badan Kesatuan Bangsa dan Politik
8.01.01.2.06.04	Penyediaan Bahan Logistik Kantor	Jumlah bulan untuk penyediaan makanan dan minuman harian pegawai				12 bulan	12 bulan	72,360,000	72,360,000	72,360,000	Kab. Katingan, Katingan Hilir, Semua Kelurahan	Dana Transfer Umum-Dana Alokasi Umum		5. Optimalisasi kualitas Reformasi Birokrasi	Meningkatkan pelayanan administrasi umum perangkat daerah	12 bulan	78,818,748	Badan Kesatuan Bangsa dan Politik
8.01.01.2.06.05	Penyediaan Barang Cetak dan Penggandaan	Jumlah bulan untuk penyediaan barang cetakan dan penggandaan				12 Bulan	12 Bulan	36,208,734	36,208,734	36,208,734	Kab. Katingan, Katingan Hilir, Semua Kelurahan	Dana Transfer Umum-Dana Alokasi Umum		5. Optimalisasi kualitas Reformasi Birokrasi	Meningkatkan pelayanan administrasi umum perangkat daerah	12 Bulan	39,000,000	Badan Kesatuan Bangsa dan Politik
8.01.01.2.06.07	Penyediaan Bahan/Material	Jumlah bulan untuk penyediaan jasa kebersihan kantor				12 Bulan	12 Bulan	162,030,471	162,030,471	162,030,471	Kab. Katingan, Katingan Hilir, Semua Kelurahan	Dana Transfer Umum-Dana Alokasi Umum		5. Optimalisasi kualitas Reformasi Birokrasi	Meningkatkan pelayanan administrasi umum perangkat daerah	12 Bulan	7,200,000	Badan Kesatuan Bangsa dan Politik
8.01.01.2.06.09	Penyelenggaraan Rapat Koordinasi dan Konsultasi SKPD	Jumlah rapat koordinasi di luar dan dalam daerah				50 kegiatan	50 kegiatan	255,190,000	202,970,000	228,910,000	Kab. Katingan, Katingan Hilir, Semua Kelurahan	Dana Transfer Umum-Dana Alokasi Umum		5. Optimalisasi kualitas Reformasi Birokrasi	Meningkatkan pelayanan administrasi umum perangkat daerah	50 kegiatan	248,600,000	Badan Kesatuan Bangsa dan Politik
8.01.01.2.07	Pengadaan Barang Milik Daerah Penunjang Urusan Pemerintah Daerah	Jumlah sub kegiatan pelaksanaan Pengadaan Barang Milik Daerah Penunjang Urusan Pemerintah Daerah	Sub Kegiatan		Sub Kegiatan	2 Sub Kegiatan	2 Sub Kegiatan	156,999,849	282,395,349	308,316,173						2 Sub Kegiatan	367,792,700	
8.01.01.2.07.01	Pengadaan Kendaraan Perorangan Dinas atau Kendaraan Dinas Jabatan	Jumlah kendaraan Roda 2 yang diadakan				2 unit	2 unit	71,611,100	0	0	Kab. Katingan, Katingan Hilir, Semua Kelurahan	Dana Transfer Umum-Dana Alokasi Umum	Memperkuat Stabilitas Polhukhankam Dan Transformasi Pelayanan Publik	5. Optimalisasi kualitas Reformasi Birokrasi	Meningkatkan sarana dan prasarana aparatur yang lengkap	2 unit	66,000,000	Badan Kesatuan Bangsa dan Politik

**Penetapan Perubahan Rencana Kerja Pemerintah Daerah (RKPD)
Kabupaten Katingan
Tahun 2022**

Kode	Urusan/ Bidang Urusan/ Program/ Kegiatan/ Sub Kegiatan	Indikator Program/ Kegiatan/ Sub Kegiatan	Target Akhir Period e RPJMD	Realisasi Capaian RKPD Tahun 2020	Prakiraan Capaian Target RKPD Tahun 2021	Capaian Kinerja dan Kerangka Pendanaan								Kelompok Sasaran	Prakiraan Maju Rencana Tahun 2023		Perangkat Daerah Penanggung Jawab	
						Target 2022		Pagu Indikatif			Lokasi	Sumber Dana	Prioritas		Target	Pagu Indikatif		
						Semula	Menjadi	RKPD 2022	APBD 2022	RKPD 2022 Perubahan			Nasional					Daerah
8.01.01.2.07.06	Pengadaan Peralatan dan Mesin Lainnya	Jumlah pengadaan peralatan dan perlengkapan kantor				9 unit	9 unit	85,388,749	82,391,249	108,312,073	Kab. Katingan, Katingan Hilir, Semua Kelurahan	Dana Transfer Umum-Dana Alokasi Umum	Memperkuat Stabilitas Polhukhankam Dan Transformasi Pelayanan Publik	5. Optimalisasi Reformasi Birokrasi	Meningkatkan sarana dan prasarana aparatur yang lengkap	9 unit	81,792,700	Badan Kesatuan Bangsa dan Politik
8.01.01.2.07.09	Pengadaan Gedung Kantor atau Bangunan Lainnya	Panjang pagar yang akan dibangun				59 meter	59 meter	0	200,004,100	200,004,100	Kab. Katingan, Katingan Hilir, Kasongan Lama	Dana Transfer Umum-Dana Alokasi Umum		3. Peningkatan infrastruktur yang merata dan memadai	Meningkatkan sarana dan prasarana aparatur yang lengkap	59 meter	220,000,000	Badan Kesatuan Bangsa dan Politik
8.01.01.2.08	Penyediaan Jasa Penunjang Urusan Pemerintahan Daerah	Jumlah sub kegiatan pelaksanaan Penyediaan Jasa Penunjang Urusan Pemerintahan Daerah	Sub Kegiatan		Sub Kegiatan	2 Sub Kegiatan	2 Sub Kegiatan	182,160,000	182,160,000	160,534,800						2 Sub Kegiatan	746,420,400	
8.01.01.2.08.01	Penyediaan Jasa Surat Menyurat	Jumlah bulan untuk pemenuhan layanan administrasi perkantoran / keuangan				12 Bulan	12 Bulan	93,360,000	93,360,000	93,360,000	Kab. Katingan, Katingan Hilir, Semua Kelurahan	Dana Transfer Umum-Dana Alokasi Umum		5. Optimalisasi kualitas Reformasi Birokrasi	Meningkatkan pelayanan administrasi perkantoran	12 Bulan	5,808,000	Badan Kesatuan Bangsa dan Politik
8.01.01.2.08.02	Penyediaan Jasa Komunikasi, Sumber Daya Air dan Listrik	Jumlah bulan penyediaan jasa komunikasi dan listrik				12 Bulan	12 Bulan	88,800,000	88,800,000	67,174,800	Kab. Katingan, Katingan Hilir, Semua Kelurahan	Dana Transfer Umum-Dana Alokasi Umum		5. Optimalisasi kualitas Reformasi Birokrasi	Meningkatkan pelayanan administrasi perkantoran	12 Bulan	97,680,000	Badan Kesatuan Bangsa dan Politik
8.01.01.2.08.04	Penyediaan Jasa Pelayanan Umum Kantor	Jumlah pegawai harian Lepas				19 orang	19 orang	0	0	0	Kab. Katingan, Katingan Hilir, Kasongan Lama	Dana Transfer Umum-Dana Alokasi Umum		5. Optimalisasi kualitas Reformasi Birokrasi	Meningkatkan pelayanan administrasi perkantoran	19 orang	642,932,400	Badan Kesatuan Bangsa dan Politik
8.01.01.2.09	Pemeliharaan Barang Milik Daerah Penunjang Urusan Pemerintahan Daerah	Jumlah sub kegiatan Pemeliharaan Barang Milik Daerah Penunjang Urusan Pemerintahan Daerah	Sub Kegiatan		Sub Kegiatan	3 Sub Kegiatan	3 Sub Kegiatan	214,504,181	414,500,121	414,500,121						3 Sub Kegiatan	248,783,700	
8.01.01.2.09.02	Penyediaan Jasa Pemeliharaan, Biaya Pemeliharaan, Pajak, dan Perizinan Kendaraan Dinas Operasional atau Lapangan	Jumlah bulan untuk pemenuhan Jasa Pemeliharaan, Biaya Pemeliharaan, Pajak, dan Perizinan Kendaraan Dinas Operasional atau Lapangan				12 bulan	12 bulan	192,265,200	192,265,200	192,265,200	Kab. Katingan, Katingan Hilir, Semua Kelurahan	Dana Transfer Umum-Dana Alokasi Umum		5. Optimalisasi kualitas Reformasi Birokrasi	Meningkatkan sarana dan prasarana barang milik negara yang berfungsi dengan baik	12 bulan	214,683,700	Badan Kesatuan Bangsa dan Politik

Penetapan Perubahan Rencana Kerja Pemerintah Daerah (RKPD)
Kabupaten Katingan
Tahun 2022

Kode	Urusan/ Bidang Urusan/ Program/ Kegiatan/ Sub Kegiatan	Indikator Program/ Kegiatan/ Sub Kegiatan	Target Akhir Periode RPJMD	Realisasi Capaian RKPD Tahun 2020	Prakiraan Capaian Target RKPD Tahun 2021	Capaian Kinerja dan Kerangka Pendanaan							Kelompok Sasaran	Prakiraan Maju Rencana Tahun 2023		Perangkat Daerah Penanggung Jawab		
						Target 2022		Pagu Indikatif			Lokasi	Sumber Dana		Prioritas			Target	Pagu Indikatif
						Semula	Menjadi	RKPD 2022	APBD 2022	RKPD 2022 Perubahan				Nasional	Daerah			
8.01.01.2.09.06	Pemeliharaan Peralatan dan Mesin Lainnya	Jumlah peralatan kerja yang tersedia				53 unit	53 unit	15,576,000	15,576,000	15,576,000	Kab. Katingan, Katingan Hilir, Semua Kelurahan	Dana Transfer Umum-Dana Alokasi Umum		5. Optimalisasi kualitas Reformasi Birokrasi	Meningkatkan sarana dan prasarana barang milik negara yang berfungsi dengan baik	53 unit	17,600,000	Badan Kesatuan Bangsa dan Politik
8.01.01.2.09.09	Pemeliharaan/Rehabilitasi Gedung Kantor dan Bangunan Lainnya	Jumlah gedung yang dipelihara rutin				2 unit	2 unit	6,662,981	206,658,921	206,658,921	Kab. Katingan, Katingan Hilir, Semua Kelurahan	Dana Transfer Umum-Dana Alokasi Umum		5. Optimalisasi kualitas Reformasi Birokrasi	Meningkatkan sarana dan prasarana barang milik negara yang berfungsi dengan baik	2 unit	16,500,000	Badan Kesatuan Bangsa dan Politik
8.01.02	PROGRAM PENGUATAN IDEOLOGI PANCASILA DAN KARAKTER KEBANGSAAN	Persentase Pemangku Kepengtingan yang memahami ideologi Bangsa	%		%	88 %	88 %	446,359,395	851,636,815	844,828,815						88 %	538,400,441	
8.01.02.2.01	Perumusan Kebijakan Teknis dan Pemantapan Pelaksanaan Bidang Ideologi Pancasila dan Karakter Kebangsaan	Jumlah sub kegiatan untuk pelaksanaan Perumusan Kebijakan Teknis dan Pemantapan Pelaksanaan Bidang Ideologi Pancasila dan Karakter Kebangsaan	Sub Kegiatan		Sub Kegiatan	2 Sub Kegiatan	2 Sub Kegiatan	446,359,395	851,636,815	844,828,815						2 Sub Kegiatan	538,400,441	
8.01.02.2.01.02	Perumusan Kebijakan Teknis di Bidang Ideologi Wawasan Kebangsaan, Bela Negara, Karakter Bangsa, Pembauran Kebangsaan, Bineka Tunggal Ika dan Sejarah Kebangsaan	Jumlah lembaga agama penerima dana hibah				1 lembaga	1 lembaga	200,000,000	350,000,000	350,000,000	Kab. Katingan, Katingan Hilir, Semua Kelurahan	Dana Transfer Umum-Dana Alokasi Umum	Memperkuat Stabilitas Polhukhankam Dan Transformasi Pelayanan Publik	5. Optimalisasi kualitas Reformasi Birokrasi 5. Optimalisasi kualitas Reformasi Birokrasi	Meningkatnya pemahaman masyarakat akan Ideologi bangsa	1 lembaga	300,000,000	Badan Kesatuan Bangsa dan Politik
8.01.02.2.01.04	Pelaksanaan Koordinasi di Bidang Ideologi Wawasan Kebangsaan, Bela Negara, Karakter Bangsa, Pembauran Kebangsaan, Bineka Tunggal Ika dan Sejarah Kebangsaan	Jumlah pelaksanaan koordinasi di bidang Ideologi Wawasan Kebangsaan, Bela Negara, Karakter Bangsa, Pembauran Kebangsaan, Bineka Tunggal Ika dan Sejarah Kebangsaan				4 koordinasi	4 koordinasi	246,359,395	501,636,815	494,828,815	Kab. Katingan, Semua Kecamatan Semua Kelurahan	Dana Transfer Umum-Dana Alokasi Umum	Memperkuat Stabilitas Polhukhankam Dan Transformasi Pelayanan Publik	5. Optimalisasi kualitas Reformasi Birokrasi	Meningkatnya pemahaman masyarakat akan Ideologi bangsa	4 koordinasi	238,400,441	Badan Kesatuan Bangsa dan Politik

**Penetapan Perubahan Rencana Kerja Pemerintah Daerah (RKPD)
Kabupaten Katingan
Tahun 2022**

Kode	Urusan/ Bidang Urusan/ Program/ Kegiatan/ Sub Kegiatan	Indikator Program/ Kegiatan/ Sub Kegiatan	Target Akhir Period e RPJMD	Realisasi Capaian RKPD Tahun 2020	Prakiraan Capaian Target RKPD Tahun 2021	Capaian Kinerja dan Kerangka Pendanaan							Kelompok Sasaran	Prakiraan Maju Rencana Tahun 2023		Perangkat Daerah Penanggung Jawab		
						Target 2022		Pagu Indikatif			Lokasi	Sumber Dana		Prioritas			Target	Pagu Indikatif
						Semula	Menjadi	RKPD 2022	APBD 2022	RKPD 2022 Perubahan				Nasional	Daerah			
8 01 03	PROGRAM PENINGKATAN PERAN PARTAI POLITIK DAN LEMBAGA PENDIDIKAN MELALUI PENDIDIKAN POLITIK DAN PENGEMBANGAN ETIKA SERTA BUDAYA POLITIK	Cakupan Partai Politik yang sudah memahami peraturan perundang-undangan	%		%	90 %	90 %	1,053,316,867	1,373,039,450	1,373,039,450					90 %	1,000,255,138		
8 01 03 2.0 1	Perumusan Kebijakan Teknis dan Pemantapan Pelaksanaan Bidang Pendidikan Politik, Etika Budaya Politik, Peningkatan Demokrasi, Fasilitasi Kelembagaan Pemerintahan, Perwakilan dan Partai Politik, Pemilihan Umum/Pemilihan Umum Kepala Daerah, serta Pemantauan Situasi Politik	Jumlah sub kegiatan Perumusan Kebijakan Teknis dan Pemantapan Pelaksanaan Bidang Pendidikan Politik, Etika Budaya Politik, Peningkatan Demokrasi, Fasilitasi Kelembagaan Pemerintahan, Perwakilan dan Partai Politik, Pemilihan Umum/Pemilihan Umum Kepala Daerah, serta Pemantauan Situasi Politik	Sub Kegiatan		Sub Kegiatan	2 Sub Kegiatan	2 Sub Kegiatan	1,053,316,867	1,373,039,450	1,373,039,450					2 Sub Kegiatan	1,000,255,138		
8 01 03 2.0 1 02	Penyusunan Bahan Perumusan Kebijakan di Bidang Pendidikan Politik, Etika Budaya Politik, Peningkatan Demokrasi, Fasilitasi Kelembagaan Pemerintahan, Perwakilan dan Partai Politik, Pemilihan Umum/Pemilihan Umum Kepala Daerah, serta Pemantauan Situasi Politik Di Daerah	Jumlah Partai politik yang menerima bantuan Dana Hibah				10 partai politik	10 partai politik	777,602,417	1,124,895,000	1,124,895,000	Kab. Katingan, Semua Kecamatan Semua Kelurahan	Dana Transfer Umum- Dana Alokasi Umum	Memperkuat Stabilitas Polhukhankam Dan Transformasi Pelayanan Publik	5. Optimalisasi kualitas Reformasi Birokrasi	Meningkat nya SDM pengurus parpol dalam pemahaman peraturan perundang- undangan	10 partai politik	777,602,417	Badan Kesatuan Bangsa dan Politik

Penetapan Perubahan Rencana Kerja Pemerintah Daerah (RKPD)
Kabupaten Katingan
Tahun 2022

Kode	Urusan/ Bidang Urusan/ Program/ Kegiatan/ Sub Kegiatan	Indikator Program/ Kegiatan/ Sub Kegiatan	Target Akhir Periode RPJMD	Realisasi Capaian RKPD Tahun 2020	Prakiraan Capaian Target RKPD Tahun 2021	Capaian Kinerja dan Kerangka Pendanaan								Kelompok Sasaran	Prakiraan Maju Rencana Tahun 2023		Perangkat Daerah Penanggung Jawab		
						Target 2022		Pagu Indikatif			Lokasi	Sumber Dana	Prioritas		Target	Pagu Indikatif			
						Semula	Menjadi	RKPD 2022	APBD 2022	RKPD 2022 Perubahan			Nasional					Daerah	
8.01.03.1.04	Pelaksanaan Koordinasi Di Bidang Pendidikan Politik, Etika Budaya Politik, Peningkatan Demokrasi, Fasilitasi Kelembagaan Pemerintahan, Perwakilan dan Partai Politik, Pemilihan Umum/Pemilihan Umum Kepala Daerah, serta Pemantauan Situasi Politik di Daerah	"Jumlah pelaksanaan Koordinasi di bidang Pendidikan Politik, Etika Budaya Politik, Peningkatan Demokrasi, Fasilitasi Kelembagaan Pemerintahan, Perwakilan dan Partai Politik, Pemilihan Umum/Pemilihan Umum Kepala Daerah, serta Pemantauan Situasi Politik di Daerah"					3 koordinasi	3 koordinasi	275,714,450	248,144,450	248,144,450	Kab. Katingan, Semua Kecamatan Semua Kelurahan	Dana Transfer Umum-Dana Alokasi Umum	Memperkuat Stabilitas Polhukhankam Dan Transformasi Pelayanan Publik	5. Optimalisasi kualitas Reformasi Birokrasi	Meningkatnya SDM pengurus parpol dalam pemahaman peraturan perundang-undangan	3 koordinasi	222,652,721	Badan Kesatuan Bangsa dan Politik
8.01.04	PROGRAM PEMBERDAYAAN DAN PENGAWASAN ORGANISASI KEMASYARAKATAN	Persentase Organisasi Kemasyarakatan yang diberdayakan dan diawasi	%	%		80 %	80 %	288,346,708	1,140,776,708	1,225,706,708							80 %	274,820,807	
8.01.04.2.01	Perumusan Kebijakan Teknis dan Pemantapan Pelaksanaan Bidang Pemberdayaan dan Pengawasan Organisasi Kemasyarakatan	Jumlah pelaksanaan sub kegiatan untuk Perumusan Kebijakan Teknis dan Pemantapan Pelaksanaan Bidang Pemberdayaan dan Pengawasan Organisasi Kemasyarakatan	Sub Kegiatan		Sub Kegiatan	2 Sub Kegiatan	2 Sub Kegiatan	288,346,708	1,140,776,708	1,225,706,708							2 Sub Kegiatan	274,820,807	
8.01.04.2.01.02	Penyusunan Bahan Perumusan Kebijakan dibidang Pendaftaran Ormas, Pemberdayaan Ormas, Evaluasi dan Mediasi Sengketa Ormas, Pengawasan Ormas dan Ormas Asing di Daerah	Jumlah Lembaga yang Menerima Dana Hibah				1 Lembaga	1 Lembaga	95,000,000	975,000,000	1,075,000,000	Kab. Katingan, Semua Kecamatan Semua Kelurahan	Dana Transfer Umum-Dana Alokasi Umum	Memperkuat Stabilitas Polhukhankam Dan Transformasi Pelayanan Publik	5. Optimalisasi kualitas Reformasi Birokrasi	Organisasi /Lembaga kemasyarakatan di wilayah Kabupaten Katingan	1 Lembaga	50,000,000	Badan Kesatuan Bangsa dan Politik	
8.01.04.2.01.04	Pelaksanaan Koordinasi dibidang Pendaftaran Ormas, Pemberdayaan Ormas, Evaluasi dan Mediasi Sengketa Ormas, Pengawasan Ormas dan Ormas Asing di Daerah	Jumlah pelaksanaan koordinasi dibidang Pendaftaran Ormas, Pemberdayaan Ormas, Evaluasi dan Mediasi Sengketa Ormas, Pengawasan Ormas dan Ormas Asing Daerah"				2 koordinasi	2 koordinasi	193,346,708	165,776,708	150,706,708	Kab. Katingan, Katingan Hilir, Semua Kelurahan	Dana Transfer Umum-Dana Alokasi Umum	Memperkuat Stabilitas Polhukhankam Dan Transformasi Pelayanan Publik	5. Optimalisasi kualitas Reformasi Birokrasi	Organisasi /Lembaga kemasyarakatan di wilayah Kabupaten Katingan	2 koordinasi	224,820,807	Badan Kesatuan Bangsa dan Politik	

**Penetapan Perubahan Rencana Kerja Pemerintah Daerah (RKPD)
Kabupaten Katingan
Tahun 2022**

Kode	Urusan/ Bidang Urusan/ Program/ Kegiatan/ Sub Kegiatan	Indikator Program/ Kegiatan/ Sub Kegiatan	Target Akhir Periode RPJMD	Realisasi Capaian RKPD Tahun 2020	Prakiraan Capaian Target RKPD Tahun 2021	Capaian Kinerja dan Kerangka Pendanaan							Kelompok Sasaran	Prakiraan Maju Rencana Tahun 2023		Perangkat Daerah Penanggung Jawab		
						Target 2022		Pagu Indikatif			Lokasi	Sumber Dana		Prioritas			Target	Pagu Indikatif
						Semula	Menjadi	RKPD 2022	APBD 2022	RKPD 2022 Perubahan				Nasional	Daerah			
8 01 05	PROGRAM PEMBINAAN DAN PENGEMBANGAN KETAHANAN EKONOMI, SOSIAL, DAN BUDAYA	Persentase aparatur dan masyarakat yang memiliki pemahaman peningkatan ketahanan ekonomi, sosial dan budaya	%		%	80 %	80 %	253,953,169	226,233,169	326,233,169					80 %	352,036,665		
8 01 05 2.0 1	Perumusan Kebijakan Teknis dan Pemantapan Pelaksanaan Bidang Ketahanan Ekonomi, Sosial dan Budaya	Jumlah sub kegiatan pelaksanaan Perumusan Kebijakan Teknis dan Pemantapan Pelaksanaan Bidang Ketahanan Ekonomi, Sosial dan Budaya	sub kegiatan		sub kegiatan	1 sub kegiatan	1 sub kegiatan	253,953,169	226,233,169	326,233,169					1 sub kegiatan	352,036,665		
8 01 05 2.0 1 02	Penyusunan Bahan Perumusan Kebijakan di Bidang Ketahanan Ekonomi, Sosial, Budaya dan Fasilitasi Pencegahan Penyalagunaan Narkotika, Fasilitasi Kerukunan Umat Beragama dan Penghayat Kepercayaan di Daerah	Jumlah lembaga penerima hibah					1 lembaga	0	0	100,000,000	Kab. Katingan, Katingan Hilir, Semua Kelurahan	Dana Transfer Umum-Dana Alokasi Umum	6. Pemberdayaan masyarakat dan pemuda dalam mewujudkan daerah yang aman, tertib, dan berbudaya	Meningkatkan pemahaman aparatur dan masyarakat akan peningkatan ketahanan ekonomi, sosial dan budaya	1 lembaga	100,000,000	Badan Kesatuan Bangsa dan Politik	
8 01 05 2.0 1 04	Pelaksanaan Koordinasi di Bidang Ketahanan Ekonomi, Sosial, Budaya dan Fasilitasi Pencegahan Penyalagunaan Narkotika, Fasilitasi Kerukunan Umat Beragama dan Penghayat Kepercayaan di Daerah	Jumlah Pelaksanaan Koordinasi di Bidang Ketahanan Ekonomi, Sosial, Budaya dan Fasilitasi Pencegahan Penyalagunaan Narkotika, Fasilitasi Kerukunan Umat Beragama dan Penghayat Kepercayaan di Daerah				1 koordinasi	1 koordinasi	253,953,169	226,233,169	226,233,169	Kab. Katingan, Semua Kecamatan Semua Kelurahan	Dana Transfer Umum-Dana Alokasi Umum	5. Optimalisasi kualitas Reformasi Birokrasi	Meningkatkan pemahaman aparatur dan masyarakat akan peningkatan ketahanan ekonomi, sosial dan budaya	1 koordinasi	252,036,665	Badan Kesatuan Bangsa dan Politik	
8 01 06	PROGRAM PENINGKATAN KEWASPADAAN NASIONAL DAN PENINGKATAN KUALITAS DAN FASILITASI PENANGANAN KONFLIK SOSIAL	Persentase Kecamatan yang diawasi	%		%	88 %	88 %	628,114,822	600,544,822	600,284,822					88 %	600,000,000		

**Penetapan Perubahan Rencana Kerja Pemerintah Daerah (RKPD)
Kabupaten Katingan
Tahun 2022**

Kode	Urusan/ Bidang Urusan/ Program/ Kegiatan/ Sub Kegiatan	Indikator Program/ Kegiatan/ Sub Kegiatan	Target Akhir Period e RPJMD	Realisasi Capaian RKPD Tahun 2020	Prakiraan Capaian Target RKPD Tahun 2021	Capaian Kinerja dan Kerangka Pendanaan								Kelompok Sasaran	Prakiraan Maju Rencana Tahun 2023		Perangkat Daerah Penanggung Jawab	
						Target 2022		Pagu Indikatif			Lokasi	Sumber Dana	Prioritas		Target	Pagu Indikatif		
						Semula	Menjadi	RKPD 2022	APBD 2022	RKPD 2022 Perubahan			Nasional					Daerah
8.01.06.2.01	Perumusan Kebijakan Teknis dan Pelaksanaan Pemantapan Kewaspadaan Nasional dan Penanganan Konflik Sosial	Jumlah sub kegiatan pelaksanaan Perumusan Kebijakan Teknis dan Pelaksanaan Pemantapan Kewaspadaan Nasional dan Penanganan Konflik Sosial	Sub Kegiatan		Sub Kegiatan	1 Sub Kegiatan	1 Sub Kegiatan	628,114,822	600,544,822	600,284,822					1 Sub Kegiatan	600,000,000		
8.01.06.2.01.04	Pelaksanaan Koordinasi di Bidang Kewaspadaan Dini, Kerjasama Intelijen, Pemantauan Orang Asing, Tenaga Kerja Asing dan Lembaga Asing, Kewaspadaan Perbatasan Antar Negara, Fasilitasi Kelembagaan Bidang Kewaspadaan, serta Penanganan Konflik di Daerah	Jumlah pelaksanaan perumusan kebijakan teknis dibidang Kewaspadaan Dini, Kerjasama Intelkam, Pemantauan Orang Asing dan tenaga kerja asing serta penanganan konflik di daerah				3 koordinasi	3 koordinasi	628,114,822	600,544,822	600,284,822	Kab. Katingan, Semua Kecamatan dan Kelurahan	Dana Transfer Umum- Dana Alokasi Umum	5. Optimalisasi kualitas Reformasi Birokrasi	Meningkatnya ketertiban dan keamanan diwilayah Kabupaten Katingan	3 koordinasi	600,000,000	Badan Kesatuan Bangsa dan Politik	
TOTAL								1,342,250,298,333	1,379,624,720,226	1,428,986,323,413						1,456,574,385,672		

BAB VI

PENUTUP

Perubahan Rencana Kerja Pemerintah Daerah (RKPD) Tahun 2022 disusun sesuai dengan amanat dari Peraturan Menteri Dalam Negeri Republik Indonesia Nomor 86 Tahun 2017 tentang Tata Cara Perencanaan, Pengendalian, dan Evaluasi Pembangunan Daerah, Tata Cara Evaluasi Rancangan Peraturan Daerah tentang Rencana Pembangunan Jangka Panjang Daerah dan Rencana Pembangunan Jangka Menengah Daerah, serta Tata Cara Perubahan Rencana Pembangunan Jangka Panjang Daerah, Rencana Pembangunan Jangka Menengah Daerah, dan Rencana Kerja Pemerintah Daerah. Hal tersebut dimaksudkan bahwa untuk menjamin tercapainya sasaran dan prioritas pembangunan nasional yang ditetapkan dalam Rencana Kerja Pemerintah Tahun 2022, diperlukan perubahan perencanaan pembangunan sebagai hasil pengendalian dan evaluasi hasil rencana kerja pembangunan daerah. Perubahan Rencana Kerja Pemerintah Daerah (RKPD) Kabupaten Katingan Tahun 2022 disusun untuk menjamin keterkaitan dan konsistensi antara perencanaan, penganggaran, pelaksanaan dan pengawasan. RKPD Perubahan ini disusun dengan memuat evaluasi hasil pelaksanaan RKPD tahun 2022 pada triwulan II tahun 2022.

Perubahan Rencana Kerja Pemerintah Daerah (RKPD) Tahun 2022 memuat penyesuaian-penyesuaian tersebut sebagai upaya untuk menjamin konsistensi antara dokumen RKPD dengan dokumen PPAS sehingga pelaksanaan program-program pembangunan dapat berjalan sesuai rencana. Selanjutnya Perubahan Rencana Kerja Pemerintah Daerah (RKPD) Tahun 2022 ini disusun sebagai bahan masukan di dalam perumusan Kebijakan Umum Perubahan Anggaran serta Perubahan Prioritas Plafon Anggaran Sementara hingga Anggaran Pendapatan dan Belanja Daerah Perubahan (APBD-P) Tahun Anggaran 2022.