



WALI KOTA GORONTALO
PROVINSI GORONTALO
PERATURAN WALI KOTA GORONTALO
NOMOR 2 TAHUN 2023
TENTANG

PERUBAHAN ATAS PERATURAN WALI KOTA GORONTALO NOMOR 37 TAHUN 2022 TENTANG PENJABARAN ANGGARAN
PENDAPATAN DAN BELANJA DAERAH TAHUN ANGGARAN 2023



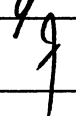

DENGAN RAHMAT TUHAN YANG MAHA ESA,

WALI KOTA GORONTALO,

- Menimbang : a. bahwa dalam rangka mengoptimalkan penyelenggaraan pemerintahan daerah perlu dilaksanakan kebijakan anggaran yang strategis sehingga dapat mengakomodir kebutuhan perangkat daerah yang berimplikasi pada tercapainya program dan kegiatan yang telah direncanakan ;
- b. bahwa berdasarkan hasil evaluasi terdapat beberapa kebijakan anggaran yang perlu dilakukan penyesuaian;
- c. bahwa berdasarkan pertimbangan sebagaimana dimaksud dalam huruf a dan huruf b perlu membentuk Peraturan Wali Kota Gorontalo tentang Perubahan Atas Peraturan Wali Kota Gorontalo Nomor 37 Tahun 2022 tentang Penjabaran Anggaran Pendapatan dan Belanja Daerah Tahun Anggaran 2023;

PERANGKAT DAERAH	
KABAG HUKUM	
ASISTEN	
SEKDA	





- Mengingat : 1. Undang-Undang Nomor 29 Tahun 1959 tentang Pembentukan Daerah - daerah Tingkat II di Sulawesi (Lembaran Negara Republik Indonesia Tahun 1959 Nomor 74, Tambahan Lembaran Negara Republik Indonesia Nomor 1822);
2. Undang-Undang Nomor 28 Tahun 1999 tentang Penyelenggara Negara yang Bersih dan Bebas dari Korupsi, Kolusi dan Nepotisme (Lembaran Negara Republik Indonesia Tahun 1999 Nomor 75, Tambahan Lembaran Negara Republik Indonesia Nomor 3851);
3. Undang-Undang Nomor 38 Tahun 2000 tentang Pembentukan Provinsi Gorontalo (Lembaran Negara Republik Indonesia Tahun 2000 Nomor 258, Tambahan Lembaran Negara Republik Indonesia Nomor 4060);
4. Undang-Undang Nomor 109 Tahun 2000 tentang Kedudukan Keuangan Kepala Daerah dan Wakil Kepala Daerah (Lembaran Negara Republik Indonesia Tahun 2000 Nomor 210, Tambahan Lembaran Negara Republik Indonesia Nomor 4028);
5. Undang-Undang Nomor 17 Tahun 2003 tentang Keuangan Negara (Lembaran Negara Republik Indonesia Tahun 2003 Nomor 47, Tambahan Lembaran Negara Republik Indonesia Nomor 4286);
6. Undang-Undang Nomor 1 Tahun 2004 tentang Perbendaharaan Negara (Lembaran Negara Republik Indonesia Tahun 2004 Nomor 5, Tambahan Lembaran Negara Republik Indonesia Nomor 4355);
7. Undang-Undang Nomor 15 Tahun 2004 tentang Pemeriksaan Pengelolaan dan Tanggung Jawab Keuangan Negara (Lembaran Negara Republik Indonesia Tahun 2004 Nomor 66, Tambahan Lembaran Negara Republik Indonesia Nomor 4400);
8. Undang-Undang Nomor 25 Tahun 2004 tentang Sistem Perencanaan Pembangunan Nasional (Lembaran Negara Republik Indonesia Tahun 2004 Nomor 104, Tambahan Lembaran Negara Republik Indonesia Nomor 4421);

PERANGKAT DAERAH	
KABAG HUKUM	
ASISTEN	
SEKDA	

9. Undang-Undang Nomor 23 Tahun 2014 tentang tentang Pemerintahan Daerah (Lembaran Negara Republik Indonesia Tahun 2014 Nomor 244, Tambahan Lembaran Negara Republik Indonesia Nomor 5587) sebagaimana telah beberapa kali diubah terakhir dengan Undang-Undang Nomor 1 Tahun 2022 tentang Hubungan Keuangan Antara Pemerintah Pusat dan Pemerintah Daerah (Lembaran Negara Republik Indonesia Tahun 2022 Nomor 4, Tambahan Lembaran Negara Republik Indonesia Nomor 6757);
10. Undang-Undang Nomor 1 Tahun 2022 tentang Hubungan Keuangan Antara Pemerintah Pusat dan Pemerintah Daerah (Lembaran Negara Republik Indonesia Tahun 2022 Nomor 4, Tambahan Lembaran Negara Republik Indonesia Nomor 6757);
11. Peraturan Pemerintah Nomor 23 Tahun 2005 tentang Pengelolaan Keuangan Badan Layanan Umum (Lembaran Negara Republik Indonesia Tahun 2005 Nomor 48, Tambahan Lembaran Negara Republik Indonesia Nomor 4502);
12. Peraturan Pemerintah Nomor 24 Tahun 2005 tentang Standar Akuntansi Pemerintahan (Lembaran Negara Republik Indonesia Tahun 2005 Nomor 49, Tambahan Lembaran Negara Republik Indonesia Nomor 4503);
13. Peraturan Pemerintah Nomor Nomor 56 Tahun 2005 tentang Sistem Informasi Keuangan Daerah (Lembaran Negara Republik Indonesia Tahun 2005 Nomor 138, Tambahan Lembaran Negara Republik Indonesia Nomor 4576) sebagaimana telah diubah dengan Peraturan Pemerintah Nomor 65 Tahun 2010 (Lembaran Negara Republik Indonesia Nomor 110, Tambahan Lembaran Negara Republik Indonesia Nomor 5155);
14. Peraturan Pemerintah Nomor Nomor 8 Tahun 2006 tentang Pelaporan Keuangan dan Kinerja Instansi Pemerintah (Lembaran Negara Republik Indonesia Tahun 2006 Nomor 25, Tambahan Lembaran Negara Republik Indonesia Nomor 4616);

PERANGKAT DAERAH	
KABAG HUKUM	
ASISTEN	
SEKDA	

15. Peraturan Pemerintah Nomor 1 Tahun 2008 tentang Investasi Pemerintah (Lembaran Negara Republik Indonesia Tahun 2008 Nomor 14, Tambahan Lembaran Negara Republik Indonesia Nomor 4812) sebagaimana telah di ubah dengan Peraturan Pemerintah Nomor 49 Tahun 2011 (Lembaran Negara Republik Indonesia Tahun 2011 Nomor 124, Tambahan Lembaran Negara Republik Indonesia Nomor 5261);
16. Peraturan Pemerintah Nomor Nomor 30 Tahun 2011 tentang Pinjaman Daerah (Lembaran Negara Republik Indonesia Tahun 2011 Nomor 59, Tambahan Lembaran Negara Republik Indonesia Nomor 5219);
17. Peraturan Pemerintah Nomor Nomor 2 Tahun 2012 tentang Hibah Daerah (Lembaran Negara Republik Indonesia Tahun 2012 Nomor 5, Tambahan Lembaran Negara Republik Indonesia Nomor 5272);
18. Peraturan Pemerintah Nomor Nomor 12 Tahun 2017 tentang Pembinaan dan Pengawasan Penyelenggaraab Pemerintah Daerah (Lembaran Negara Republik Indonesia Tahun 2017 Nomor 23, Tambahan Lembaran Negara Republik Indonesia Nomor 6641);
19. Peraturan Pemerintah Nomor 18 Tahun 2017 tentang Hak Keuangan dan Administratif Pimpinan dan Anggota Dewan Perwakilan Rakyat Daerah (Lembaran Negara Republik Indonesia Tahun 2017 Nomor 106, Tambahan Lembaran Negara Republik Indonesia Nomor 6057);
20. Peraturan Pemerintah Nomor 2 Tahun 2018 tentang Standar Pelayanan Minimal (Lembaran Negara Republik Indonesia Tahun 2018 Nomor 2, Tambahan Lembaran Negara Republik Indonesia Nomor 6178);
21. Peraturan Pemerintah Nomor 56 Tahun 2018 tentang Pinjaman Daerah (Lembaran Negara Republik Indonesia Tahun 2018 Nomor 248, Tambahan Lembaran Negara Republik Indonesia Nomor 6279);
22. Peraturan Pemerintah Nomor 12 Tahun 2019 tentang Pengelolaan Keuangan Daerah (Lembaran Negara Republik Indonesia Tahun 2019 Nomor 42, Tambahan Lembaran Negara Republik Indonesia Nomor 6322);

PERANGKAT DAERAH	
KABAG HUKUM	
ASISTEN	
SEKDA	

23. Peraturan Pemerintah Nomor 63 Tahun 2019 tentang Investasi Pemerintah (Lembaran Negara Republik Indonesia Tahun 2019 Nomor 166, Tambahan Lembaran Negara Republik Indonesia Nomor 6385);
24. Peraturan Menteri Dalam Negeri Nomor 62 Tahun 2017 tentang Pengelompokan Kemampuan Keuangan Daerah, Serta Pelaksanaan Dan Pertanggungjawaban Dana Operasional (Berita Negara Republik Indonesia Tahun 2017 Nomor 106);
25. Peraturan Menteri Dalam Negeri Nomor 77 Tahun 2020 tentang Pedoman Teknis Pengelolaan Keuangan Daerah (Berita Negara Republik Indonesia Tahun 2020 Nomor 1781);
26. Peraturan Menteri Dalam Negeri Nomor 84 Tahun 2022 tentang Pedoman Penyusunan Anggaran Pendapatan dan Belanja Daerah Tahun Anggaran 2023;
27. Peraturan Daerah Nomor 12 Tahun 2022 tentang Anggaran Pendapatan dan Belanja Daerah Tahun Anggaran 2023 (Lembaran Daerah Kota Gorontalo Tahun 2022 Nomor 12).

PERANGKAT DAERAH	
KABAG HUKUM	
ASISTEN	
SEKDA	

MEMUTUSKAN:

Menetapkan : **PERATURAN WALI KOTA GORONTALO TENTANG PERUBAHAN ATAS PERATURAN WALI KOTA GORONTALO NOMOR 37 TAHUN 2022 TENTANG PENJABARAN ANGGARAN PENDAPATAN DAN BELANJA DAERAH TAHUN ANGGARAN 2023**

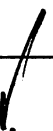



Pasal I

Beberapa ketentuan dalam Peraturan Wali Kota Gorontalo Nomor 37 Tahun 2022 tentang Penjabaran Anggaran Pendapatan dan Belanja Daerah Tahun Anggaran 2023 (Berita Daerah Kota Gorontalo Tahun 2022 Nomor 37) diubah sebagaimana tercantum dalam Lampiran yang merupakan bagian yang tidak terpisahkan dari Peraturan Wali Kota ini.

Pasal II


Peraturan Wali Kota ini mulai berlaku pada tanggal diundangkan.

Agar setiap orang mengetahuinya memerintahkan pengundangan Peraturan Wali Kota ini dengan penempatannya dalam Berita Daerah Kota Gorontalo.

PERANGKAT DAERAH	
KABAG HUKUM	
ASISTEN	
SEKDA	

Ditetapkan di Gorontalo
pada tanggal 6 Maret 2023

WALI KOTA GORONTALO



MARTEN A. TAHA

Diundangkan di Gorontalo
pada tanggal 6 Maret 2023

SEKRETARIS DAERAH KOTA GORONTALO,



ISMAIL MADJID

BERITA DAERAH KOTA GORONTALO TAHUN 2023 NOMOR 12

KOTA GORONTALO
RINGKASAN PERUBAHAN PENJABARAN APBD YANG DIKLASIFIKASI MENURUT KELOMPOK,
JENIS, OBJEK, RINCIAN OBJEK, SUB RINCIAN OBJEK PENDAPATAN, BELANJA, DAN PEMBIAYAAN
TAHUN ANGGARAN 2023

Kode	Uraian	Jumlah (Rp)		Bertambah/(Berkurang)	
		Sebelum Perubahan	Setelah Perubahan	(Rp)	%
4	PENDAPATAN DAERAH				
4.1	PENDAPATAN ASLI DAERAH (PAD)	301.339.171.143	301.339.171.143	0	0 %
4.1.01	Pajak Daerah	101.255.000.000	101.255.000.000	0	0 %
4.1.01.06	Pajak Hotel	13.650.000.000	13.650.000.000	0	0 %
4.1.01.06.01	Pajak Hotel	13.650.000.000	12.650.000.000	(1.000.000.000)	7 %
4.1.01.06.01.0001	Pajak Hotel	13.650.000.000	12.650.000.000	(1.000.000.000)	7 %
4.1.01.06.08	Pajak Rumah Kos dengan Jumlah Kamar Lebih dari 10 (Sepuluh)	0	1.000.000.000	1.000.000.000	100 %
4.1.01.06.08.0001	Pajak Rumah Kos dengan Jumlah Kamar Lebih dari 10 (Sepuluh)	0	1.000.000.000	1.000.000.000	100 %
4.1.01.07	Pajak Restoran	20.000.000.000	20.000.000.000	0	0 %
4.1.01.07.01	Pajak Restoran dan Sejenisnya	20.000.000.000	12.500.000.000	(7.500.000.000)	38 %
4.1.01.07.01.0001	Pajak Restoran dan Sejenisnya	20.000.000.000	12.500.000.000	(7.500.000.000)	38 %
4.1.01.07.02	Pajak Rumah Makan dan Sejenisnya	0	7.300.000.000	7.300.000.000	100 %
4.1.01.07.02.0001	Pajak Rumah Makan dan Sejenisnya	0	7.300.000.000	7.300.000.000	100 %
4.1.01.07.03	Pajak Kafetaria dan Sejenisnya	0	200.000.000	200.000.000	100 %
4.1.01.07.03.0001	Pajak Kafetaria dan Sejenisnya	0	200.000.000	200.000.000	100 %
4.1.01.08	Pajak Hiburan	4.082.500.000	4.082.500.000	0	0 %
4.1.01.08.01	Pajak Tontonan Film	4.082.500.000	2.307.500.000	(1.775.000.000)	43 %
4.1.01.08.01.0001	Pajak Tontonan Film	4.082.500.000	2.307.500.000	(1.775.000.000)	43 %
4.1.01.08.05	Pajak Diskotik, Karaoke, Klub Malam, dan Sejenisnya	0	400.000.000	400.000.000	100 %
4.1.01.08.05.0001	Pajak Diskotik, Karaoke, Klub Malam, dan Sejenisnya	0	400.000.000	400.000.000	100 %
4.1.01.08.07	Pajak Permainan Biliar dan Bowling	0	200.000.000	200.000.000	100 %
4.1.01.08.07.0001	Pajak Permainan Biliar dan Bowling	0	200.000.000	200.000.000	100 %
4.1.01.08.08	Pajak Pacuan Kuda, Kendaraan Bermotor, dan Permainan Ketangkasan	0	1.000.000.000	1.000.000.000	100 %
4.1.01.08.08.0001	Pajak Pacuan Kuda, Kendaraan Bermotor, dan Permainan Ketangkasan	0	1.000.000.000	1.000.000.000	100 %
4.1.01.08.09	Pajak Panti Pijat, Refleksi, Mandi Uap/Spa dan Pusat Kebugaran (Fitness Center)	0	150.000.000	150.000.000	100 %
4.1.01.08.09.0001	Pajak Panti Pijat, Refleksi, Mandi Uap/Spa dan Pusat Kebugaran (Fitness Center)	0	150.000.000	150.000.000	100 %
4.1.01.08.10	Pajak Pertandingan Olahraga	0	25.000.000	25.000.000	100 %
4.1.01.08.10.0001	Pajak Pertandingan Olahraga	0	25.000.000	25.000.000	100 %
4.1.01.09	Pajak Reklame	3.500.000.000	3.500.000.000	0	0 %
4.1.01.09.01	Pajak Reklame Papan/Billboard/Videotron/ Megatron	3.500.000.000	2.290.000.000	(1.210.000.000)	35 %
4.1.01.09.01.0001	Pajak Reklame Papan/Billboard/Videotron/ Megatron	3.500.000.000	2.290.000.000	(1.210.000.000)	35 %
4.1.01.09.02	Pajak Reklame Kain	0	1.200.000.000	1.200.000.000	100 %
4.1.01.09.02.0001	Pajak Reklame Kain	0	1.200.000.000	1.200.000.000	100 %
4.1.01.09.05	Pajak Reklame Berjalan	0	10.000.000	10.000.000	100 %
4.1.01.09.05.0001	Pajak Reklame Berjalan	0	10.000.000	10.000.000	100 %
4.1.01.10	Pajak Penerangan Jalan	25.725.000.000	25.725.000.000	0	0 %
4.1.01.10.02	Pajak Penerangan Jalan Sumber Lain	25.725.000.000	25.725.000.000	0	0 %
4.1.01.10.02.0001	Pajak Penerangan Jalan Sumber Lain	25.725.000.000	25.725.000.000	0	0 %
4.1.01.11	Pajak Parkir	3.412.500.000	3.412.500.000	0	0 %
4.1.01.11.01	Pajak Parkir	3.412.500.000	3.412.500.000	0	0 %
4.1.01.11.01.0001	Pajak Parkir	3.412.500.000	3.412.500.000	0	0 %
4.1.01.12	Pajak Air Tanah	735.000.000	735.000.000	0	0 %
4.1.01.12.01	Pajak Air Tanah	735.000.000	735.000.000	0	0 %
4.1.01.12.01.0001	Pajak Air Tanah	735.000.000	735.000.000	0	0 %
4.1.01.13	Pajak Sarang Burung Walet	500.000.000	500.000.000	0	0 %
4.1.01.13.01	Pajak Sarang Burung Walet	500.000.000	500.000.000	0	0 %
4.1.01.13.01.0001	Pajak Sarang Burung Walet	500.000.000	500.000.000	0	0 %
4.1.01.14	Pajak Mineral Bukan Logam dan Batuan	100.000.000	100.000.000	0	0 %
4.1.01.14.04	Pajak Batu Kapur	0	10.000.000	10.000.000	100 %
4.1.01.14.04.0001	Pajak Batu Kapur	0	10.000.000	10.000.000	100 %
4.1.01.14.23	Pajak Pasir dan Kerikil	0	80.000.000	80.000.000	100 %
4.1.01.14.23.0001	Pajak Pasir dan Kerikil	0	80.000.000	80.000.000	100 %
4.1.01.14.37	Pajak Mineral bukan Logam dan Batuan Lainnya	100.000.000	10.000.000	(90.000.000)	90 %
4.1.01.14.37.0001	Pajak Mineral bukan Logam dan Batuan Lainnya	100.000.000	10.000.000	(90.000.000)	90 %

KOTA GORONTALO
RINGKASAN PERUBAHAN PENJABARAN APBD YANG DIKLASIFIKASI MENURUT KELOMPOK,
JENIS, OBJEK, RINCIAN OBJEK, SUB RINCIAN OBJEK PENDAPATAN, BELANJA, DAN PEMBIAYAAN
TAHUN ANGGARAN 2023

Kode	Uraian	Jumlah (Rp)		Bertambah/(Berkurang)	
		Sebelum Perubahan	Setelah Perubahan	(Rp)	%
4.1.01.15	Pajak Bumi dan Bangunan Perdesaan dan Perkotaan (PBBP2)	13.550.000.000	13.550.000.000	0	0 %
4.1.01.15.01	PBBP2	13.550.000.000	13.550.000.000	0	0 %
4.1.01.15.01.0001	PBBP2	13.550.000.000	13.550.000.000	0	0 %
4.1.01.16	Bea Perolehan Hak Atas Tanah dan Bangunan (BPHTB)	16.000.000.000	16.000.000.000	0	0 %
4.1.01.16.01	BPHTB-Pemindahan Hak	16.000.000.000	16.000.000.000	0	0 %
4.1.01.16.01.0001	BPHTB-Pemindahan Hak	16.000.000.000	16.000.000.000	0	0 %
4.1.02	Retribusi Daerah	60.701.002.500	60.701.002.500	0	0 %
4.1.02.01	Retribusi Jasa Umum	50.037.500.000	50.037.500.000	0	0 %
4.1.02.01.01	Retribusi Pelayanan Kesehatan	31.745.000.000	31.745.000.000	0	0 %
4.1.02.01.01.0001	Retribusi Pelayanan Kesehatan di Puskesmas	945.000.000	945.000.000	0	0 %
4.1.02.01.01.0005	Retribusi Pelayanan Kesehatan di Rumah Sakit Umum Daerah	30.800.000.000	30.800.000.000	0	0 %
4.1.02.01.02	Retribusi Pelayanan Persampahan/Kebersihan	6.000.000.000	6.000.000.000	0	0 %
4.1.02.01.02.0001	Retribusi Pelayanan Persampahan/Kebersihan	6.000.000.000	6.000.000.000	0	0 %
4.1.02.01.04	Retribusi Pelayanan Parkir di Tepi Jalan Umum	5.000.000.000	5.000.000.000	0	0 %
4.1.02.01.04.0001	Retribusi Penyediaan Pelayanan Parkir di Tepi Jalan Umum	5.000.000.000	5.000.000.000	0	0 %
4.1.02.01.05	Retribusi Pelayanan Pasar	4.300.000.000	4.300.000.000	0	0 %
4.1.02.01.05.0001	Retribusi Pelataran	1.600.000.000	1.600.000.000	0	0 %
4.1.02.01.05.0002	Retribusi Los	1.500.000.000	1.500.000.000	0	0 %
4.1.02.01.05.0003	Retribusi Kios	1.200.000.000	1.200.000.000	0	0 %
4.1.02.01.06	Retribusi Pengujian Kendaraan Bermotor	2.000.000.000	2.000.000.000	0	0 %
4.1.02.01.06.0001	Retribusi Pengujian Kendaraan Bermotor	2.000.000.000	2.000.000.000	0	0 %
4.1.02.01.07	Retribusi Pemeriksaan Alat Pemadam Kebakaran	157.500.000	157.500.000	0	0 %
4.1.02.01.07.0001	Retribusi Pelayanan Pemeriksaan dan/atau Pengujian Alat Pemadam Kebakaran	157.500.000	157.500.000	0	0 %
4.1.02.01.08	Retribusi Penggantian Biaya Cetak Peta	100.000.000	100.000.000	0	0 %
4.1.02.01.08.0005	Retribusi Penyediaan Peta Teknis (Struktur)	100.000.000	100.000.000	0	0 %
4.1.02.01.09	Retribusi Penyediaan dan/atau Penyedotan Kakus	420.000.000	420.000.000	0	0 %
4.1.02.01.09.0001	Retribusi Penyediaan dan/atau Penyedotan Kakus	420.000.000	420.000.000	0	0 %
4.1.02.01.11	Retribusi Pelayanan Tera/Tera Ulang	157.500.000	157.500.000	0	0 %
4.1.02.01.11.0001	Retribusi Pelayanan Pengujian Alat-Alat Ukur, Takar, Timbang, dan Perlengkapannya	157.500.000	157.500.000	0	0 %
4.1.02.01.13	Retribusi Pengawasan dan Pengendalian Menara Telekomunikasi	157.500.000	157.500.000	0	0 %
4.1.02.01.13.0001	Retribusi Pengawasan dan Pengendalian Menara Telekomunikasi	157.500.000	157.500.000	0	0 %
4.1.02.02	Retribusi Jasa Usaha	3.611.002.500	3.611.002.500	0	0 %
4.1.02.02.01	Retribusi Pemakaian Kekayaan Daerah	1.360.000.000	1.360.000.000	0	0 %
4.1.02.02.01.0001	Retribusi Penyewaan Tanah dan Bangunan	250.000.000	250.000.000	0	0 %
4.1.02.02.01.0002	Retribusi Penyewaan Tanah	150.000.000	150.000.000	0	0 %
4.1.02.02.01.0003	Retribusi Penyewaan Bangunan	960.000.000	960.000.000	0	0 %
4.1.02.02.02	Retribusi Pasar Grosir dan/atau Pertokoan	552.500.000	552.500.000	0	0 %
4.1.02.02.02.0001	Retribusi Penyediaan Fasilitas Pasar Grosir Berbagai Jenis Barang yang Dikontrakkan	52.500.000	52.500.000	0	0 %
4.1.02.02.02.0002	Retribusi Penyediaan Fasilitas Pasar/Pertokoan yang Dikontrakkan	500.000.000	500.000.000	0	0 %
4.1.02.02.04	Retribusi Terminal	15.750.000	15.750.000	0	0 %
4.1.02.02.04.0003	Retribusi Pelayanan Penyediaan Fasilitas Lainnya di Lingkungan Terminal	15.750.000	15.750.000	0	0 %
4.1.02.02.05	Retribusi Tempat Khusus Parkir	304.002.500	304.002.500	0	0 %
4.1.02.02.05.0001	Retribusi Pelayanan Tempat Khusus Parkir	304.002.500	304.002.500	0	0 %
4.1.02.02.07	Retribusi Rumah Potong Hewan	26.250.000	26.250.000	0	0 %
4.1.02.02.07.0001	Retribusi Pelayanan Rumah Potong Hewan	26.250.000	26.250.000	0	0 %
4.1.02.02.09	Retribusi Tempat Rekreasi dan Olahraga	1.000.000.000	1.000.000.000	0	0 %
4.1.02.02.09.0001	Retribusi Pelayanan Tempat Rekreasi dan Olahraga	1.000.000.000	1.000.000.000	0	0 %
4.1.02.02.11	Retribusi Penjualan Produksi Usaha Daerah	352.500.000	352.500.000	0	0 %
4.1.02.02.11.0001	Retribusi Penjualan Produksi Hasil Usaha Daerah berupa Bibit atau Benih Tanaman	52.500.000	52.500.000	0	0 %
4.1.02.02.11.0003	Retribusi Penjualan Produksi hasil Usaha Daerah berupa Bibit atau Benih Ikan	300.000.000	300.000.000	0	0 %
4.1.02.03	Retribusi Perizinan Tertentu	7.052.500.000	7.052.500.000	0	0 %
4.1.02.03.01	Retribusi Izin Mendirikan Bangunan	7.000.000.000	7.000.000.000	0	0 %

KOTA GORONTALO
RINGKASAN PERUBAHAN PENJABARAN APBD YANG DIKLASIFIKASI MENURUT KELOMPOK,
JENIS, OBJEK, RINCIAN OBJEK, SUB RINCIAN OBJEK PENDAPATAN, BELANJA, DAN PEMBIAYAAN
TAHUN ANGGARAN 2023

Kode	Uraian	Jumlah (Rp)		Bertambah/(Berkurang)	
		Sebelum Perubahan	Setelah Perubahan	(Rp)	%
4.1.02.03.01.0001	Retribusi Pemberian Izin Mendirikan Bangunan	7.000.000.000	7.000.000.000	0	0 %
4.1.02.03.06	Retribusi Perpanjangan Izin Mempekerjakan Tenaga Kerja Asing (IMTA)	52.500.000	52.500.000	0	0 %
4.1.02.03.06.0001	Retribusi Pemberian Perpanjangan IMTA kepada Pemberi Kerja Tenaga Kerja Asing	52.500.000	52.500.000	0	0 %
4.1.03	Hasil Pengelolaan Kekayaan Daerah yang Dipisahkan	4.725.000.000	4.725.000.000	0	0 %
4.1.03.01	Bagian Laba yang Dibagikan kepada Pemerintah Daerah (Dividen) atas Penyertaan Modal pada BUMN	4.725.000.000	4.725.000.000	0	0 %
4.1.03.01.01	Bagian Laba yang Dibagikan kepada Pemerintah Daerah (Dividen) atas Penyertaan Modal pada BUMN	4.725.000.000	4.725.000.000	0	0 %
4.1.03.01.01.0001	Bagian Laba yang Dibagikan kepada Pemerintah Daerah (Dividen) atas Penyertaan Modal pada BUMN	4.725.000.000	4.725.000.000	0	0 %
4.1.04	Lain-lain PAD yang Sah	134.658.168.643	134.658.168.643	0	0 %
4.1.04.05	Jasa Giro	3.762.769.500	3.762.769.500	0	0 %
4.1.04.05.01	Jasa Giro pada Kas Daerah	3.758.569.500	3.758.569.500	0	0 %
4.1.04.05.01.0001	Jasa Giro pada Kas Daerah	3.758.569.500	3.758.569.500	0	0 %
4.1.04.05.02	Jasa Giro pada Kas di Bendahara	4.200.000	4.200.000	0	0 %
4.1.04.05.02.0001	Jasa Giro pada Kas di Bendahara	4.200.000	4.200.000	0	0 %
4.1.04.08	Penerimaan atas Tuntutan Ganti Kerugian Keuangan Daerah	2.798.250.000	2.798.250.000	0	0 %
4.1.04.08.01	Tuntutan Ganti Kerugian Daerah terhadap Bendahara	2.798.250.000	2.798.250.000	0	0 %
4.1.04.08.01.0001	Tuntutan Ganti Kerugian Daerah terhadap Bendahara	2.798.250.000	2.798.250.000	0	0 %
4.1.04.11	Pendapatan Denda atas Keterlambatan Pelaksanaan Pekerjaan	757.500.000	757.500.000	0	0 %
4.1.04.11.01	Pendapatan Denda atas Keterlambatan Pelaksanaan Pekerjaan	757.500.000	757.500.000	0	0 %
4.1.04.11.01.0001	Pendapatan Denda atas Keterlambatan Pelaksanaan Pekerjaan	757.500.000	757.500.000	0	0 %
4.1.04.12	Pendapatan Denda Pajak Daerah	1.216.000.000	1.216.000.000	0	0 %
4.1.04.12.06	Pendapatan Denda Pajak Hotel	175.000.000	175.000.000	0	0 %
4.1.04.12.06.0001	Pendapatan Denda Pajak Hotel	175.000.000	175.000.000	0	0 %
4.1.04.12.07	Pendapatan Denda Pajak Restoran	175.000.000	175.000.000	0	0 %
4.1.04.12.07.0001	Pendapatan Denda Pajak Restoran dan Sejenisnya	175.000.000	175.000.000	0	0 %
4.1.04.12.08	Pendapatan Denda Pajak Hiburan	120.000.000	120.000.000	0	0 %
4.1.04.12.08.0005	Pendapatan Denda Pajak Diskotik, Karaoke, Klub Malam, dan Sejenisnya	120.000.000	120.000.000	0	0 %
4.1.04.12.09	Pendapatan Denda Pajak Reklame	120.000.000	120.000.000	0	0 %
4.1.04.12.09.0001	Pendapatan Denda Pajak Reklame Papan/Billboard/Videotron/Megatron	120.000.000	120.000.000	0	0 %
4.1.04.12.11	Pendapatan Denda Pajak Parkir	56.000.000	56.000.000	0	0 %
4.1.04.12.11.0001	Pendapatan Denda Pajak Parkir	56.000.000	56.000.000	0	0 %
4.1.04.12.12	Pendapatan Denda Pajak Air Tanah	10.000.000	10.000.000	0	0 %
4.1.04.12.12.0001	Pendapatan Denda Pajak Air Tanah	10.000.000	10.000.000	0	0 %
4.1.04.12.13	Pendapatan Denda Pajak Sarang Burung Walet	5.000.000	5.000.000	0	0 %
4.1.04.12.13.0001	Pendapatan Denda Pajak Sarang Burung Walet	5.000.000	5.000.000	0	0 %
4.1.04.12.14	Pendapatan Denda Pajak Mineral Bukan Logam dan Batuan	5.000.000	5.000.000	0	0 %
4.1.04.12.14.0037	Pendapatan Denda Pajak Mineral Bukan Logam dan Batuan Lainnya	5.000.000	5.000.000	0	0 %
4.1.04.12.15	Pendapatan Denda Pajak Bumi dan Bangunan Perdesaan dan Perkotaan (PBBP2)	550.000.000	550.000.000	0	0 %
4.1.04.12.15.0001	Pendapatan Denda PBBP2	550.000.000	550.000.000	0	0 %
4.1.04.13	Pendapatan Denda Retribusi Daerah	307.120.000	307.120.000	0	0 %
4.1.04.13.01	Pendapatan Denda Retribusi Jasa Umum	75.000.000	75.000.000	0	0 %
4.1.04.13.01.0005	Pendapatan Denda Retribusi Pelayanan Pasar	75.000.000	75.000.000	0	0 %
4.1.04.13.02	Pendapatan Denda Retribusi Jasa Usaha	182.120.000	182.120.000	0	0 %
4.1.04.13.02.0001	Pendapatan Denda Retribusi Pemakaian Kekayaan Daerah	182.120.000	182.120.000	0	0 %
4.1.04.13.03	Pendapatan Denda Retribusi Perizinan Tertentu	50.000.000	50.000.000	0	0 %
4.1.04.13.03.0001	Pendapatan Denda Retribusi Izin Mendirikan Bangunan	50.000.000	50.000.000	0	0 %
4.1.04.16	Pendapatan BLUD	115.500.000.000	115.500.000.000	0	0 %
4.1.04.16.01	Pendapatan BLUD	115.500.000.000	115.500.000.000	0	0 %
4.1.04.16.01.0001	Pendapatan BLUD	115.500.000.000	115.500.000.000	0	0 %
4.1.04.18	Pendapatan Dana Kapitasi Jaminan Kesehatan Nasional (JKN) pada Fasilitas Kesehatan Tingkat Pertama (FKTP)	10.316.529.143	10.316.529.143	0	0 %

KOTA GORONTALO.
RINGKASAN PERUBAHAN PENJABARAN APBD YANG DIKLASIFIKASI MENURUT KELOMPOK,
JENIS, OBJEK, RINCIAN OBJEK, SUB RINCIAN OBJEK PENDAPATAN, BELANJA, DAN PEMBIAYAAN
TAHUN ANGGARAN 2023

Kode	Uraian	Jumlah (Rp)		Bertambah/(Berkurang)	
		Sebelum Perubahan	Setelah Perubahan	(Rp)	%
4.1.04.18.01	Pendapatan Dana Kapitasi JKN pada FKTP	10.316.529.143	10.316.529.143	0	0 %
4.1.04.18.01.0001	Pendapatan Dana Kapitasi JKN pada FKTP	10.316.529.143	10.316.529.143	0	0 %
4.2	PENDAPATAN TRANSFER	740.587.608.000	740.587.608.000	0	0 %
4.2.01	Pendapatan Transfer Pemerintah Pusat	685.087.588.000	685.087.588.000	0	0 %
4.2.01.01	Dana Perimbangan	646.248.648.000	646.248.648.000	0	0 %
4.2.01.01.01	Dana Transfer Umum-Dana Bagi Hasil (DBH)	11.830.957.000	11.830.957.000	0	0 %
4.2.01.01.01.0001	DBH Pajak Bumi dan Bangunan	405.274.000	405.274.000	0	0 %
4.2.01.01.01.0002	DBH PPh Pasal 21	10.021.756.000	10.021.756.000	0	0 %
4.2.01.01.01.0010	DBH Sumber Daya Alam (SDA) Kehutanan- Provisi Sumber Daya Hutan (PSDH)	40.175.000	40.175.000	0	0 %
4.2.01.01.01.0013	DBH Sumber Daya Alam (SDA) Perikanan	1.363.752.000	1.363.752.000	0	0 %
4.2.01.01.02	Dana Transfer Umum-Dana Alokasi Umum (DAU)	498.742.872.000	498.742.872.000	0	0 %
4.2.01.01.02.0001	DAU	498.742.872.000	498.742.872.000	0	0 %
4.2.01.01.03	Dana Transfer Khusus-Dana Alokasi Khusus (DAK) Fisik	41.534.154.000	41.534.154.000	0	0 %
4.2.01.01.03.0001	DAK Fisik-Bidang Pendidikan-Reguler-PAUD	448.347.000	448.347.000	0	0 %
4.2.01.01.03.0002	DAK Fisik-Bidang Pendidikan-Reguler-SD	1.444.325.000	1.444.325.000	0	0 %
4.2.01.01.03.0003	DAK Fisik-Bidang Pendidikan-Reguler-SMP	3.559.852.000	3.559.852.000	0	0 %
4.2.01.01.03.0017	DAK Fisik-Bidang Kesehatan dan KB-Penugasan-Penguatan Intervensi Stunting	7.900.015.000	7.900.015.000	0	0 %
4.2.01.01.03.0018	DAK Fisik-Bidang Kesehatan dan KB-Penugasan-Peningkatan Pencegahan dan Pengendalian Penyakit dan Sanitasi Total Berbasis Masyarakat	513.314.000	513.314.000	0	0 %
4.2.01.01.03.0034	DAK Fisik-Bidang Jalan-Reguler-Jalan	2.273.039.000	2.273.039.000	0	0 %
4.2.01.01.03.0055	DAK Fisik-Bidang Kesehatan dan KB-Penugasan-Keluarga Berencana	103.401.000	103.401.000	0	0 %
4.2.01.01.03.0060	DAK Fisik-Bidang Kesehatan dan KB-Reguler-Penguatan Sistem Kesehatan	25.291.861.000	25.291.861.000	0	0 %
4.2.01.01.04	Dana Transfer Khusus-Dana Alokasi Khusus (DAK) Non Fisik	94.140.665.000	94.140.665.000	0	0 %
4.2.01.01.04.0001	DAK Non Fisik-BOS Reguler	23.852.800.000	23.852.800.000	0	0 %
4.2.01.01.04.0003	DAK Non Fisik-BOS Kinerja	1.557.500.000	1.557.500.000	0	0 %
4.2.01.01.04.0004	DAK Non Fisik-TPG PNSD	47.383.097.000	47.383.097.000	0	0 %
4.2.01.01.04.0005	DAK Non Fisik-Tamsil Guru PNSD	895.750.000	895.750.000	0	0 %
4.2.01.01.04.0007	DAK Non Fisik-BOP PAUD	3.188.400.000	3.188.400.000	0	0 %
4.2.01.01.04.0008	DAK Non Fisik-BOP Pendidikan Kesetaraan	2.194.200.000	2.194.200.000	0	0 %
4.2.01.01.04.0011	DAK Non Fisik-BOKKB-BOK	3.491.045.000	3.491.045.000	0	0 %
4.2.01.01.04.0012	DAK Non Fisik-BOKKB-Pengawasan Obat dan Makanan	445.272.000	445.272.000	0	0 %
4.2.01.01.04.0013	DAK Non Fisik-BOKKB-Akreditasi Puskesmas	7.291.640.000	7.291.640.000	0	0 %
4.2.01.01.04.0015	DAK Non Fisik-BOKKB-BOKB	3.148.191.000	3.148.191.000	0	0 %
4.2.01.01.04.0016	DAK Non Fisik-PK2UKM	369.370.000	369.370.000	0	0 %
4.2.01.01.04.0020	DAK Non Fisik-Fasilitasi Penanaman Modal	323.400.000	323.400.000	0	0 %
4.2.01.02	Dana Insentif Daerah (DID)	38.838.940.000	38.838.940.000	0	0 %
4.2.01.02.01	DID	38.838.940.000	38.838.940.000	0	0 %
4.2.01.02.01.0001	DID	38.838.940.000	38.838.940.000	0	0 %
4.2.02	Pendapatan Transfer Antar Daerah	55.500.020.000	55.500.020.000	0	0 %
4.2.02.01	Pendapatan Bagi Hasil	55.500.020.000	55.500.020.000	0	0 %
4.2.02.01.01	Pendapatan Bagi Hasil Pajak	55.500.020.000	55.500.020.000	0	0 %
4.2.02.01.01.0001	Pendapatan Bagi Hasil Pajak Kendaraan Bermotor	15.500.000.000	15.500.000.000	0	0 %
4.2.02.01.01.0002	Pendapatan Bagi Hasil Bea Balik Nama Kendaraan Bermotor	11.692.442.601	11.692.442.601	0	0 %
4.2.02.01.01.0003	Pendapatan Bagi Hasil Pajak Bahan Bakar Kendaraan Bermotor	19.307.577.399	19.307.577.399	0	0 %
4.2.02.01.01.0004	Pendapatan Bagi Hasil Pajak Air Permukaan	10.000.000	10.000.000	0	0 %
4.2.02.01.01.0005	Pendapatan Bagi Hasil Pajak Rokok	8.990.000.000	8.990.000.000	0	0 %
	Jumlah Pendapatan	1.041.926.779.143	1.041.926.779.143	0	0 %
5	BELANJA				
5.1	BELANJA OPERASI	909.815.073.089	910.182.773.089	367.700.000	0 %
5.1.01	Belanja Pegawai	465.545.340.357	465.545.340.357	0	0 %
5.1.01.01	Belanja Gaji dan Tunjangan ASN	298.965.441.119	298.965.441.115	(4)	0 %
5.1.01.01.01	Belanja Gaji Pokok ASN	220.039.912.030	219.985.051.580	(54.860.450)	0 %
5.1.01.01.01.0001	Belanja Gaji Pokok PNS	206.803.283.537	206.748.423.087	(54.860.450)	0 %
5.1.01.01.01.0002	Belanja Gaji Pokok PPPK	13.236.628.493	13.236.628.493	0	0 %

KOTA GORONTALO
RINGKASAN PERUBAHAN PENJABARAN APBD YANG DIKLASIFIKASI MENURUT KELOMPOK,
JENIS, OBJEK, RINCIAN OBJEK, SUB RINCIAN OBJEK PENDAPATAN, BELANJA, DAN PEMBIAYAAN
TAHUN ANGGARAN 2023

Kode	Uraian	Jumlah (Rp)		Bertambah/(Berkurang)	
		Sebelum Perubahan	Setelah Perubahan	(Rp)	%
5.1.01.01.02	Belanja Tunjangan Keluarga ASN	18.994.516.420	18.994.516.420	0	0 %
5.1.01.01.02.0001	Belanja Tunjangan Keluarga PNS	17.672.314.731	17.672.314.731	0	0 %
5.1.01.01.02.0002	Belanja Tunjangan Keluarga PPPK	1.322.201.689	1.322.201.689	0	0 %
5.1.01.01.03	Belanja Tunjangan Jabatan ASN	7.729.943.519	7.617.303.509	(112.640.010)	1 %
5.1.01.01.03.0001	Belanja Tunjangan Jabatan PNS	7.729.943.519	7.617.303.509	(112.640.010)	1 %
5.1.01.01.04	Belanja Tunjangan Fungsional ASN	20.750.137.661	20.913.377.667	163.240.006	1 %
5.1.01.01.04.0001	Belanja Tunjangan Fungsional PNS	19.802.262.761	19.965.502.767	163.240.006	1 %
5.1.01.01.04.0002	Belanja Tunjangan Fungsional PPPK	947.874.900	947.874.900	0	0 %
5.1.01.01.05	Belanja Tunjangan Fungsional Umum ASN	2.781.471.334	2.781.471.334	0	0 %
5.1.01.01.05.0001	Belanja Tunjangan Fungsional Umum PNS	2.664.662.334	2.664.662.334	0	0 %
5.1.01.01.05.0002	Belanja Tunjangan Fungsional Umum PPPK	116.809.000	116.809.000	0	0 %
5.1.01.01.06	Belanja Tunjangan Beras ASN	11.864.864.141	11.864.864.141	0	0 %
5.1.01.01.06.0001	Belanja Tunjangan Beras PNS	10.934.755.976	10.934.755.976	0	0 %
5.1.01.01.06.0002	Belanja Tunjangan Beras PPPK	930.108.165	930.108.165	0	0 %
5.1.01.01.07	Belanja Tunjangan PPh/Tunjangan Khusus ASN	940.868.940	945.119.390	4.250.450	0 %
5.1.01.01.07.0001	Belanja Tunjangan PPh/Tunjangan Khusus PNS	940.868.940	945.119.390	4.250.450	0 %
5.1.01.01.08	Belanja Pembulatan Gaji ASN	11.756.767	11.766.767	10.000	0 %
5.1.01.01.08.0001	Belanja Pembulatan Gaji PNS	11.703.140	11.713.140	10.000	0 %
5.1.01.01.08.0002	Belanja Pembulatan Gaji PPPK	53.627	53.627	0	0 %
5.1.01.01.09	Belanja Iuran Jaminan Kesehatan ASN	13.093.164.637	13.093.164.637	0	0 %
5.1.01.01.09.0001	Belanja Iuran Jaminan Kesehatan PNS	12.911.012.410	12.911.012.410	0	0 %
5.1.01.01.09.0002	Belanja Iuran Jaminan Kesehatan PPPK	182.152.227	182.152.227	0	0 %
5.1.01.01.10	Belanja Iuran Jaminan Kecelakaan Kerja ASN	726.148.898	726.148.898	0	0 %
5.1.01.01.10.0001	Belanja Iuran Jaminan Kecelakaan Kerja PNS	701.014.586	701.014.586	0	0 %
5.1.01.01.10.0002	Belanja Iuran Jaminan Kecelakaan Kerja PPPK	25.134.312	25.134.312	0	0 %
5.1.01.01.11	Belanja Iuran Jaminan Kematian ASN	1.744.580.488	1.744.580.488	0	0 %
5.1.01.01.11.0001	Belanja Iuran Jaminan Kematian PNS	1.669.204.336	1.669.204.336	0	0 %
5.1.01.01.11.0002	Belanja Iuran Jaminan Kematian PPPK	75.376.152	75.376.152	0	0 %
5.1.01.01.12	Belanja Iuran Simpanan Peserta Tabungan Perumahan Rakyat ASN	288.076.284	288.076.284	0	0 %
5.1.01.01.12.0001	Belanja Iuran Simpanan Peserta Tabungan Perumahan Rakyat PNS	288.076.284	288.076.284	0	0 %
5.1.01.02	Belanja Tambahan Penghasilan ASN	90.000.000.000	90.000.000.004	4	0 %
5.1.01.02.05	Tambahan Penghasilan berdasarkan Prestasi Kerja ASN	90.000.000.000	90.000.000.004	4	0 %
5.1.01.02.05.0001	Tambahan Penghasilan berdasarkan Prestasi Kerja PNS	90.000.000.000	90.000.000.004	4	0 %
5.1.01.03	Tambahan Penghasilan berdasarkan Pertimbangan Objektif Lainnya ASN	53.823.596.175	53.813.199.514	(10.396.661)	0 %
5.1.01.03.01	Belanja Insentif bagi ASN atas Pemungutan Pajak Daerah	2.296.711.978	2.286.315.317	(10.396.661)	0 %
5.1.01.03.01.0006	Belanja Insentif bagi ASN atas Pemungutan Pajak Hotel	276.685.000	276.685.000	0	0 %
5.1.01.03.01.0007	Belanja Insentif bagi ASN atas Pemungutan Pajak Restoran	438.111.181	438.111.181	0	0 %
5.1.01.03.01.0008	Belanja Insentif bagi ASN atas Pemungutan Pajak Hiburan	20.004.250	20.004.250	0	0 %
5.1.01.03.01.0009	Belanja Insentif bagi ASN atas Pemungutan Pajak Reklame	17.178.041	49.590.846	32.412.805	189 %
5.1.01.03.01.0010	Belanja Insentif bagi ASN atas Pemungutan Pajak Penerangan Jalan	626.052.500	583.243.034	(42.809.466)	7 %
5.1.01.03.01.0011	Belanja Insentif bagi ASN atas Pemungutan Pajak Parkir	16.721.250	16.721.250	0	0 %
5.1.01.03.01.0012	Belanja Insentif bagi ASN atas Pemungutan Pajak Air Tanah	3.601.500	3.601.500	0	0 %
5.1.01.03.01.0013	Belanja Insentif bagi ASN atas Pemungutan Pajak Sarang Burung Walet	245.000	245.000	0	0 %
5.1.01.03.01.0014	Belanja Insentif bagi ASN atas Pemungutan Pajak Mineral Bukan Logam dan Batuan	133.256	133.256	0	0 %
5.1.01.03.01.0015	Belanja Insentif bagi ASN atas Pemungutan Pajak Bumi Dan Bangunan Pedesaan Dan Perkotaan	663.700.000	663.700.000	0	0 %
5.1.01.03.01.0016	Belanja Insentif bagi ASN atas Pemungutan Bea Perolehan Hak atas Tanah dan Bangunan	234.280.000	234.280.000	0	0 %
5.1.01.03.02	Belanja bagi ASN atas Insentif Pemungutan Retribusi Daerah	190.712.197	190.712.197	0	0 %
5.1.01.03.02.0002	Belanja Insentif bagi ASN atas Pemungutan Retribusi Jasa Umum-Pelayanan Persampahan/Kebersihan	10.000.000	10.000.000	0	0 %
5.1.01.03.02.0004	Belanja Insentif bagi ASN atas Pemungutan Retribusi Jasa Umum-Pelayanan Parkir di Tepi Jalan Umum	21.238.014	21.238.014	0	0 %
5.1.01.03.02.0005	Belanja Insentif bagi ASN atas Pemungutan Retribusi Jasa Umum-Pelayanan Pasar	14.956.594	14.956.594	0	0 %

KOTA GORONTALO
RINGKASAN PERUBAHAN PENJABARAN APBD YANG DIKLASIFIKASI MENURUT KELOMPOK,
JENIS, OBJEK, RINCIAN OBJEK, SUB RINCIAN OBJEK PENDAPATAN, BELANJA, DAN PEMBIAYAAN
TAHUN ANGGARAN 2023

Kode	Uraian	Jumlah (Rp)		Bertambah/(Berkurang)	
		Sebelum Perubahan	Setelah Perubahan	(Rp)	%
5.1.01.03.02.0007	Belanja Insentif bagi ASN atas Pemungutan Retribusi Jasa Umum-Pemeriksaan Alat Pemadam Kebakaran	771.750	771.750	0	0 %
5.1.01.03.02.0008	Belanja Insentif bagi ASN atas Pemungutan Retribusi Jasa Umum-Penggantian Biaya Cetak Peta	102.900	102.900	0	0 %
5.1.01.03.02.0009	Belanja Insentif bagi ASN atas Pemungutan Retribusi Jasa Umum-Penyediaan dan/atau Penyedotan Kakus yang Dilakukan oleh Pemerintah Daerah	2.058.000	2.058.000	0	0 %
5.1.01.03.02.0013	Belanja Insentif bagi ASN atas Pemungutan Retribusi Jasa Umum-Pengawasan dan Pengendalian Menara Telekomunikasi	771.750	771.750	0	0 %
5.1.01.03.02.0014	Belanja Insentif bagi ASN atas Pemungutan Retribusi Jasa Usaha-Pemakaian Kekayaan Daerah	5.027.750	5.027.750	0	0 %
5.1.01.03.02.0015	Belanja Insentif bagi ASN atas Pemungutan Retribusi Jasa Usaha-Pasar Grosir dan/atau Pertokoan	1.286.250	1.286.250	0	0 %
5.1.01.03.02.0018	Belanja Insentif bagi ASN atas Pemungutan Retribusi Jasa Usaha-Tempat Khusus Parkir	509.612	509.612	0	0 %
5.1.01.03.02.0020	Belanja Insentif bagi ASN atas Pemungutan Retribusi Jasa Usaha-Rumah Potong Hewan	128.625	128.625	0	0 %
5.1.01.03.02.0022	Belanja Insentif bagi ASN atas Pemungutan Retribusi Jasa Usaha-Tempat Rekreasi dan Olahraga	3.344.250	3.344.250	0	0 %
5.1.01.03.02.0024	Belanja Insentif bagi ASN atas Pemungutan Retribusi Jasa Usaha-Penjualan Produksi Usaha Daerah	1.029.000	1.029.000	0	0 %
5.1.01.03.02.0025	Belanja Insentif bagi ASN atas Pemungutan Retribusi Perizinan Tertentu-Izin Mendirikan Bangunan	129.230.452	129.230.452	0	0 %
5.1.01.03.02.0030	Belanja Insentif bagi ASN atas Pemungutan Retribusi Perizinan Tertentu-Perpanjangan Izin Mempekerjakan Tenaga Kerja Asing (IMTA)	257.250	257.250	0	0 %
5.1.01.03.03	Belanja Tunjangan Profesi Guru (TPG) PNSD	47.383.097.000	47.383.097.000	0	0 %
5.1.01.03.03.0001	Belanja TPG PNSD	47.383.097.000	47.383.097.000	0	0 %
5.1.01.03.05	Belanja Tambahan Penghasilan (Tamsil) Guru PNSD	895.750.000	895.750.000	0	0 %
5.1.01.03.05.0001	Belanja Tamsil Guru PNSD	895.750.000	895.750.000	0	0 %
5.1.01.03.07	Belanja Honorarium	2.155.800.000	2.155.800.000	0	0 %
5.1.01.03.07.0001	Belanja Honorarium Penanggungjawaban Pengelola Keuangan	1.926.330.000	1.926.330.000	0	0 %
5.1.01.03.07.0002	Belanja Honorarium Pengadaan Barang/Jasa	216.720.000	216.720.000	0	0 %
5.1.01.03.07.0003	Belanja Honorarium Perangkat Unit Kerja Pengadaan Barang dan Jasa (UKPBJ)	12.750.000	12.750.000	0	0 %
5.1.01.03.08	Belanja Jasa Pengelolaan BMD	901.525.000	901.525.000	0	0 %
5.1.01.03.08.0002	Belanja Jasa Pengelolaan BMD yang Tidak Menghasilkan Pendapatan	901.525.000	901.525.000	0	0 %
5.1.01.04	Belanja Gaji dan Tunjangan DPRD	13.934.696.293	13.934.696.293	0	0 %
5.1.01.04.01	Belanja Uang Representasi DPRD	575.578.500	575.578.500	0	0 %
5.1.01.04.01.0001	Belanja Uang Representasi DPRD	575.578.500	575.578.500	0	0 %
5.1.01.04.02	Belanja Tunjangan Keluarga DPRD	53.821.110	53.821.110	0	0 %
5.1.01.04.02.0001	Belanja Tunjangan Keluarga DPRD	53.821.110	53.821.110	0	0 %
5.1.01.04.03	Belanja Tunjangan Beras DPRD	72.745.890	72.745.890	0	0 %
5.1.01.04.03.0001	Belanja Tunjangan Beras DPRD	72.745.890	72.745.890	0	0 %
5.1.01.04.04	Belanja Uang Paket DPRD	57.557.850	57.557.850	0	0 %
5.1.01.04.04.0001	Belanja Uang Paket DPRD	57.557.850	57.557.850	0	0 %
5.1.01.04.05	Belanja Tunjangan Jabatan DPRD	834.588.825	834.588.825	0	0 %
5.1.01.04.05.0001	Belanja Tunjangan Jabatan DPRD	834.588.825	834.588.825	0	0 %
5.1.01.04.06	Belanja Tunjangan Alat Kelengkapan DPRD	113.215.467	113.215.467	0	0 %
5.1.01.04.06.0001	Belanja Tunjangan Alat Kelengkapan DPRD	113.215.467	113.215.467	0	0 %
5.1.01.04.07	Belanja Tunjangan Alat Kelengkapan Lainnya DPRD	11.142.416	11.142.416	0	0 %
5.1.01.04.07.0001	Belanja Tunjangan Alat Kelengkapan Lainnya DPRD	11.142.416	11.142.416	0	0 %
5.1.01.04.08	Belanja Tunjangan Komunikasi Intensif Pimpinan dan Anggota DPRD	3.228.750.000	3.228.750.000	0	0 %
5.1.01.04.08.0001	Belanja Tunjangan Komunikasi Intensif Pimpinan dan Anggota DPRD	3.228.750.000	3.228.750.000	0	0 %
5.1.01.04.09	Belanja Tunjangan Reses DPRD	787.505.615	787.505.615	0	0 %
5.1.01.04.09.0001	Belanja Tunjangan Reses DPRD	787.505.615	787.505.615	0	0 %
5.1.01.04.10	Belanja Pembebanan PPh kepada Pimpinan dan Anggota DPRD	5.000.000	5.000.000	0	0 %
5.1.01.04.10.0001	Belanja Pembebanan PPh kepada Pimpinan dan Anggota DPRD	5.000.000	5.000.000	0	0 %

KOTA GORONTALO
RINGKASAN PERUBAHAN PENJABARAN APBD YANG DIKLASIFIKASI MENURUT KELOMPOK,
JENIS, OBJEK, RINCIAN OBJEK, SUB RINCIAN OBJEK PENDAPATAN, BELANJA, DAN PEMBIAYAAN
TAHUN ANGGARAN 2023

Kode	Uraian	Jumlah (Rp)		Bertambah/(Berkurang)	
		Sebelum Perubahan	Setelah Perubahan	(Rp)	%
5.1.01.04.11	Belanja Pembulatan Gaji DPRD	4.050	4.050	0	0 %
5.1.01.04.11.0001	Belanja Pembulatan Gaji DPRD	4.050	4.050	0	0 %
5.1.01.04.12	Belanja Tunjangan Kesejahteraan Pimpinan dan Anggota DPRD	4.501.766.570	4.501.766.570	0	0 %
5.1.01.04.12.0001	Belanja Iuran Jaminan Kesehatan bagi DPRD	58.559.537	58.559.537	0	0 %
5.1.01.04.12.0002	Belanja Jaminan Kecelakaan Kerja DPRD	10.678.517	10.678.517	0	0 %
5.1.01.04.12.0003	Belanja Jaminan Kematian DPRD	10.678.516	10.678.516	0	0 %
5.1.01.04.12.0004	Belanja Tunjangan Perumahan DPRD	4.421.850.000	4.421.850.000	0	0 %
5.1.01.04.13	Belanja Tunjangan Transportasi DPRD	3.693.020.000	3.693.020.000	0	0 %
5.1.01.04.13.0001	Belanja Tunjangan Transportasi DPRD	3.693.020.000	3.693.020.000	0	0 %
5.1.01.05	Belanja Gaji dan Tunjangan KDH/WKDH	366.233.370	376.630.031	10.396.661	3 %
5.1.01.05.01	Belanja Gaji Pokok KDH/WKDH	55.965.000	55.965.000	0	0 %
5.1.01.05.01.0001	Belanja Gaji Pokok KDH/WKDH	55.965.000	55.965.000	0	0 %
5.1.01.05.02	Belanja Tunjangan Keluarga KDH/WKDH	6.113.100	6.113.100	0	0 %
5.1.01.05.02.0001	Belanja Tunjangan Keluarga KDH/WKDH	6.113.100	6.113.100	0	0 %
5.1.01.05.03	Belanja Tunjangan Jabatan KDH/WKDH	100.737.000	100.737.000	0	0 %
5.1.01.05.03.0001	Belanja Tunjangan Jabatan KDH/WKDH	100.737.000	100.737.000	0	0 %
5.1.01.05.04	Belanja Tunjangan Beras KDH/WKDH	5.196.142	5.196.142	0	0 %
5.1.01.05.04.0001	Belanja Tunjangan Beras KDH/WKDH	5.196.142	5.196.142	0	0 %
5.1.01.05.05	Belanja Tunjangan PPh/Tunjangan Khusus KDH/WKDH	2.311.722	2.311.722	0	0 %
5.1.01.05.05.0001	Belanja Tunjangan PPh/Tunjangan Khusus KDH/WKDH	2.311.722	2.311.722	0	0 %
5.1.01.05.06	Belanja Pembulatan Gaji KDH/WKDH	2.036	2.036	0	0 %
5.1.01.05.06.0001	Belanja Pembulatan Gaji KDH/WKDH	2.036	2.036	0	0 %
5.1.01.05.07	Belanja Iuran Jaminan Kesehatan bagi KDH/WKDH	6.512.604	6.512.604	0	0 %
5.1.01.05.07.0001	Belanja Iuran Jaminan Kesehatan bagi KDH/WKDH	6.512.604	6.512.604	0	0 %
5.1.01.05.08	Belanja Iuran Jaminan Kecelakaan Kerja KDH/WKDH	134.316	134.316	0	0 %
5.1.01.05.08.0001	Belanja Iuran Jaminan Kecelakaan Kerja KDH/WKDH	134.316	134.316	0	0 %
5.1.01.05.09	Belanja Iuran Jaminan Kematian KDH/WKDH	402.948	402.948	0	0 %
5.1.01.05.09.0001	Belanja Iuran Jaminan Kematian KDH/WKDH	402.948	402.948	0	0 %
5.1.01.05.10	Belanja Insentif bagi KDH/WKDH atas Pemungutan Pajak Daerah	136.256.793	146.653.454	10.396.661	8 %
5.1.01.05.10.0006	Belanja Insentif bagi KDH/WKDH atas Pemungutan Pajak Hotel	20.345.000	20.345.000	0	0 %
5.1.01.05.10.0007	Belanja Insentif bagi KDH/WKDH atas Pemungutan Pajak Restoran	27.852.500	27.852.500	0	0 %
5.1.01.05.10.0008	Belanja Insentif bagi KDH/WKDH atas Pemungutan Pajak Hiburan	5.307.250	5.307.250	0	0 %
5.1.01.05.10.0009	Belanja Insentif bagi KDH/WKDH atas Pemungutan Pajak Reklame	4.557.439	5.796.000	1.238.561	27 %
5.1.01.05.10.0010	Belanja Insentif bagi KDH/WKDH atas Pemungutan Pajak Penerangan Jalan	33.442.500	42.600.600	9.158.100	27 %
5.1.01.05.10.0011	Belanja Insentif bagi KDH/WKDH atas Pemungutan Pajak Parkir	4.436.250	4.436.250	0	0 %
5.1.01.05.10.0012	Belanja Insentif bagi KDH/WKDH atas Pemungutan Pajak Air Tanah	955.500	955.500	0	0 %
5.1.01.05.10.0013	Belanja Insentif bagi KDH/WKDH atas Pemungutan Pajak Sarang Burung Walet	65.000	65.000	0	0 %
5.1.01.05.10.0014	Belanja Insentif bagi KDH/WKDH atas Pemungutan Pajak Mineral Bukan Logam dan Batuan	35.354	35.354	0	0 %
5.1.01.05.10.0015	Belanja Insentif bagi KDH/WKDH atas Pemungutan Pajak Bumi dan Bangunan Perdesaan dan Perkotaan	16.900.000	16.900.000	0	0 %
5.1.01.05.10.0016	Belanja Insentif bagi KDH/WKDH atas Pemungutan Bea Perolehan Hak atas Tanah dan Bangunan	22.360.000	22.360.000	0	0 %
5.1.01.05.11	Belanja Insentif bagi KDH/WKDH atas Pemungutan Retribusi Daerah bagi KDH/WKDH	52.601.709	52.601.709	0	0 %
5.1.01.05.11.0002	Belanja Insentif bagi KDH/WKDH atas Pemungutan Retribusi Jasa Umum-Pelayanan Persampahan/Kebersihan	3.549.000	3.549.000	0	0 %
5.1.01.05.11.0004	Belanja Insentif bagi KDH/WKDH atas Pemungutan Retribusi Jasa Umum-Pelayanan Parkir di Tepi Jalan Umum	6.142.500	6.142.500	0	0 %
5.1.01.05.11.0005	Belanja Insentif bagi KDH/WKDH atas Pemungutan Retribusi Jasa Umum-Pelayanan Pasar	2.294.906	2.294.906	0	0 %
5.1.01.05.11.0006	Belanja Insentif bagi KDH/WKDH atas Pemungutan Retribusi Jasa Umum-Pengujian Kendaraan Bermotor	2.047.500	2.047.500	0	0 %

KOTA GORONTALO
RINGKASAN PERUBAHAN PENJABARAN APBD YANG DIKLASIFIKASI MENURUT KELOMPOK,
JENIS, OBJEK, RINCIAN OBJEK, SUB RINCIAN OBJEK PENDAPATAN, BELANJA, DAN PEMBIAYAAN
TAHUN ANGGARAN 2023

Kode	Uraian	Jumlah (Rp)		Bertambah/(Berkurang)	
		Sebelum Perubahan	Setelah Perubahan	(Rp)	%
5.1.01.05.11.0007	Belanja Insentif bagi KDH/WKDH atas Pemungutan Retribusi Jasa Umum-Pemeriksaan Alat Pemadam Kebakaran	204.750	204.750	0	0 %
5.1.01.05.11.0008	Belanja Insentif bagi KDH/WKDH atas Pemungutan Retribusi Jasa Umum-Penggantian Biaya Cetak Peta	27.300.000	27.300.000	0	0 %
5.1.01.05.11.0009	Belanja Insentif bagi KDH/WKDH atas Pemungutan Retribusi Jasa Umum-Penyediaan dan/atau Penyedotan Kakus	546.000	546.000	0	0 %
5.1.01.05.11.0013	Belanja Insentif bagi KDH/WKDH atas Pemungutan Retribusi Jasa Umum-Pengawasan dan Pengendalian Menara Telekomunikasi	204.750	204.750	0	0 %
5.1.01.05.11.0014	Belanja Insentif bagi KDH/WKDH atas Pemungutan Retribusi Jasa Usaha-Pemakaian Kekayaan Daerah	508.625	508.625	0	0 %
5.1.01.05.11.0015	Belanja Insentif bagi KDH/WKDH atas Pemungutan Retribusi Jasa Usaha-Pasar Grosir dan/atau Pertokoan	341.250	341.250	0	0 %
5.1.01.05.11.0017	Belanja Insentif bagi KDH/WKDH atas Pemungutan Retribusi Jasa Usaha-Terminal	20.475	20.475	0	0 %
5.1.01.05.11.0018	Belanja Insentif bagi KDH/WKDH atas Pemungutan Retribusi Jasa Usaha-Tempat Khusus Parkir	169.328	169.328	0	0 %
5.1.01.05.11.0020	Belanja Insentif bagi KDH/WKDH atas Pemungutan Retribusi Jasa Usaha-Rumah Potong Hewan	34.125	34.125	0	0 %
5.1.01.05.11.0022	Belanja Insentif bagi KDH/WKDH atas Pemungutan Retribusi Jasa Usaha-Tempat Rekreasi dan Olahraga	887.250	887.250	0	0 %
5.1.01.05.11.0024	Belanja Insentif bagi KDH/WKDH atas Pemungutan Retribusi Jasa Usaha-Penjualan Produksi Usaha Daerah	93.000	93.000	0	0 %
5.1.01.05.11.0025	Belanja Insentif bagi KDH/WKDH atas Pemungutan Retribusi Perizinan Tertentu-Izin Mendirikan Bangunan	8.190.000	8.190.000	0	0 %
5.1.01.05.11.0030	Belanja Insentif bagi KDH/WKDH atas Pemungutan Retribusi Perizinan Tertentu-Perpanjangan Izin Mempekerjakan Tenaga Kerja Asing (IMTA) kepada Pemberi Kerja Tenaga Kerja Asing	68.250	68.250	0	0 %
5.1.01.06	Belanja Penerimaan Lainnya Pimpinan DPRD serta KDH/WKDH	801.600.000	801.600.000	0	0 %
5.1.01.06.01	Belanja Dana Operasional Pimpinan DPRD	201.600.000	201.600.000	0	0 %
5.1.01.06.01.0001	Belanja Dana Operasional Pimpinan DPRD	201.600.000	201.600.000	0	0 %
5.1.01.06.02	Belanja Dana Operasional KDH/WKDH	600.000.000	600.000.000	0	0 %
5.1.01.06.02.0001	Belanja Dana Operasional KDH/WKDH	600.000.000	600.000.000	0	0 %
5.1.01.88	Belanja Pegawai BOS	7.175.813.400	7.175.813.400	0	0 %
5.1.01.88.88	Belanja Pegawai BOS	7.175.813.400	7.175.813.400	0	0 %
5.1.01.88.88.8888	Belanja Pegawai BOS	7.175.813.400	7.175.813.400	0	0 %
5.1.01.99	Belanja Pegawai BLUD	477.960.000	477.960.000	0	0 %
5.1.01.99.99	Belanja Pegawai BLUD	477.960.000	477.960.000	0	0 %
5.1.01.99.99.9999	Belanja Pegawai BLUD	477.960.000	477.960.000	0	0 %
5.1.02	Belanja Barang dan Jasa	430.429.851.325	430.797.551.325	367.700.000	0 %
5.1.02.01	Belanja Barang	67.791.573.855	68.080.004.855	288.431.000	0 %
5.1.02.01.01	Belanja Barang Pakai Habis	67.791.573.855	68.080.004.855	288.431.000	0 %
5.1.02.01.01.0001	Belanja Bahan-Bahan Bangunan dan Konstruksi	240.446.898	240.446.898	0	0 %
5.1.02.01.01.0004	Belanja Bahan-Bahan Bakar dan Pelumas	5.460.633.055	5.459.067.355	(1.565.700)	0 %
5.1.02.01.01.0008	Belanja Bahan-Bahan/Bibit Tanaman	116.237.800	116.237.800	0	0 %
5.1.02.01.01.0009	Belanja Bahan-Isi Tabung Pemadam Kebakaran	26.443.700	28.009.400	1.565.700	6 %
5.1.02.01.01.0010	Belanja Bahan-Isi Tabung Gas	796.710.400	796.710.400	0	0 %
5.1.02.01.01.0011	Belanja Bahan-Bahan/Bibit Ternak/Bibit Ikan	125.288.000	125.288.000	0	0 %
5.1.02.01.01.0012	Belanja Bahan-Bahan Lainnya	2.134.494.039	2.154.282.539	19.788.500	1 %
5.1.02.01.01.0013	Belanja Suku Cadang-Suku Cadang Alat Angkutan	605.264.002	605.264.002	0	0 %
5.1.02.01.01.0023	Belanja Suku Cadang-Suku Cadang Lainnya	25.483.100	25.483.100	0	0 %
5.1.02.01.01.0024	Belanja Alat/Bahan untuk Kegiatan Kantor-Alat Tulis Kantor	1.383.350.683	1.382.794.983	(555.700)	0 %
5.1.02.01.01.0025	Belanja Alat/Bahan untuk Kegiatan Kantor- Kertas dan Cover	3.335.309.744	3.335.309.744	0	0 %
5.1.02.01.01.0026	Belanja Alat/Bahan untuk Kegiatan Kantor- Bahan Cetak	4.561.705.838	4.626.027.338	64.321.500	1 %
5.1.02.01.01.0027	Belanja Alat/Bahan untuk Kegiatan Kantor-Benda Pos	148.953.401	148.953.401	0	0 %
5.1.02.01.01.0029	Belanja Alat/Bahan untuk Kegiatan Kantor-Bahan Komputer	1.503.723.158	1.503.723.158	0	0 %
5.1.02.01.01.0031	Belanja Alat/Bahan untuk Kegiatan Kantor-Alat Listrik	1.009.596.745	1.009.596.745	0	0 %
5.1.02.01.01.0034	Belanja Alat/Bahan untuk Kegiatan Kantor- Perlengkapan Pendukung Olahraga	26.074.000	26.074.000	0	0 %
5.1.02.01.01.0035	Belanja Alat/Bahan untuk Kegiatan Kantor- Souvenir/Cendera Mata	393.160.000	391.471.500	(1.688.500)	0 %
5.1.02.01.01.0036	Belanja Alat/Bahan untuk Kegiatan Kantor-Alat/Bahan untuk Kegiatan Kantor Lainnya	421.402.414	442.593.914	21.191.500	5 %

KOTA GORONTALO
RINGKASAN PERUBAHAN PENJABARAN APBD YANG DIKLASIFIKASI MENURUT KELOMPOK,
JENIS, OBJEK, RINCIAN OBJEK, SUB RINCIAN OBJEK PENDAPATAN, BELANJA, DAN PEMBIAYAAN
TAHUN ANGGARAN 2023

Kode	Uraian	Jumlah (Rp)		Bertambah/(Berkurang)	
		Sebelum Perubahan	Setelah Perubahan	(Rp)	%
5.1.02.01.01.0037	Belanja Obat-Obatan-Obat	7.356.321.824	7.356.321.824	0	0 %
5.1.02.01.01.0038	Belanja Obat-Obatan-Obat-Obatan Lainnya	4.218.614.401	4.218.614.401	0	0 %
5.1.02.01.01.0039	Belanja Barang untuk Dijual/Diserahkan kepada Masyarakat	4.676.141.700	4.675.965.400	(176.300)	0 %
5.1.02.01.01.0043	Belanja Natura dan Pakan-Natura	996.000.000	996.000.000	0	0 %
5.1.02.01.01.0045	Belanja Natura dan Pakan-Natura dan Pakan Lainnya	251.117.400	251.117.400	0	0 %
5.1.02.01.01.0052	Belanja Makanan dan Minuman Rapat	17.210.856.349	17.394.606.349	183.750.000	1 %
5.1.02.01.01.0053	Belanja Makanan dan Minuman Jamuan Tamu	6.091.625.100	6.093.425.100	1.800.000	0 %
5.1.02.01.01.0055	Belanja Makanan dan Minuman pada Fasilitas Pelayanan Urusan Pendidikan	22.282.000	22.282.000	0	0 %
5.1.02.01.01.0056	Belanja Makanan dan Minuman pada Fasilitas Pelayanan Urusan Kesehatan	2.024.891.004	2.024.891.004	0	0 %
5.1.02.01.01.0057	Belanja Makanan dan Minuman pada Fasilitas Pelayanan Urusan Sosial	494.208.000	494.208.000	0	0 %
5.1.02.01.01.0058	Belanja Makanan dan Minuman Aktivitas Lapangan	1.030.322.000	1.030.322.000	0	0 %
5.1.02.01.01.0059	Belanja Pakaian Dinas KDH dan WKDH	96.000.000	96.000.000	0	0 %
5.1.02.01.01.0060	Belanja Pakaian Dinas dan Atribut Pimpinan dan Anggota DPRD	170.000.000	170.000.000	0	0 %
5.1.02.01.01.0063	Belanja Pakaian Dinas Harian (PDH)	11.250.000	11.250.000	0	0 %
5.1.02.01.01.0064	Belanja Pakaian Dinas Lapangan (PDL)	156.700.000	156.700.000	0	0 %
5.1.02.01.01.0073	Belanja Pakaian KORPRI	27.000.000	27.000.000	0	0 %
5.1.02.01.01.0074	Belanja Pakaian Adat Daerah	378.975.000	378.975.000	0	0 %
5.1.02.01.01.0075	Belanja Pakaian Batik Tradisional	181.672.100	181.672.100	0	0 %
5.1.02.01.01.0076	Belanja Pakaian Olahraga	77.320.000	77.320.000	0	0 %
5.1.02.01.01.0077	Belanja Pakaian Paskibraka	6.000.000	6.000.000	0	0 %
5.1.02.02	Belanja Jasa	156.146.957.389	156.861.701.923	714.744.534	0 %
5.1.02.02.01	Belanja Jasa Kantor	126.712.689.331	127.295.629.331	582.940.000	0 %
5.1.02.02.01.0003	Honorarium Narasumber atau Pembahas, Moderator, Pembawa Acara, dan Panitia	5.944.332.000	5.917.832.000	(26.500.000)	0 %
5.1.02.02.01.0004	Honorarium Tim Pelaksana Kegiatan dan Sekretariat Tim Pelaksana Kegiatan	1.036.710.000	1.036.710.000	0	0 %
5.1.02.02.01.0006	Honorarium Penyuluhan atau Pendampingan	696.000.000	702.000.000	6.000.000	1 %
5.1.02.02.01.0008	Honorarium Tim Penyusunan Jurnal, Buletin, Majalah, Pengelola Teknologi Informasi dan Pengelola Website	567.800.000	564.300.000	(3.500.000)	1 %
5.1.02.02.01.0009	Honorarium Penyelenggara Ujian	9.490.000	9.490.000	0	0 %
5.1.02.02.01.0011	Honorarium Penyelenggaraan Kegiatan Pendidikan dan Pelatihan	93.300.000	93.300.000	0	0 %
5.1.02.02.01.0012	Honorarium Tim Anggaran Pemerintah Daerah	604.800.000	604.800.000	0	0 %
5.1.02.02.01.0013	Belanja Jasa Tenaga Pendidikan	4.661.854.050	4.661.854.050	0	0 %
5.1.02.02.01.0014	Belanja Jasa Tenaga Kesehatan	30.812.256.699	30.812.256.699	0	0 %
5.1.02.02.01.0015	Belanja Jasa Tenaga Laboratorium	115.480.000	115.480.000	0	0 %
5.1.02.02.01.0016	Belanja Jasa Tenaga Penanganan Prasarana dan Sarana Umum	68.035.080	287.035.080	219.000.000	322 %
5.1.02.02.01.0017	Belanja Jasa Tenaga Ketenteraman, Ketertiban Umum, dan Perlindungan Masyarakat	4.470.600.000	4.477.000.000	6.400.000	0 %
5.1.02.02.01.0018	Belanja Jasa Tenaga Pemadam Kebakaran dan Penyelamatan	247.200.000	247.200.000	0	0 %
5.1.02.02.01.0019	Belanja Jasa Tenaga Penanganan Bencana	237.000.000	237.000.000	0	0 %
5.1.02.02.01.0020	Belanja Jasa Tenaga Penanganan Sosial	475.162.500	475.162.500	0	0 %
5.1.02.02.01.0022	Belanja Jasa Tenaga Perhubungan	564.000.000	564.000.000	0	0 %
5.1.02.02.01.0023	Belanja Jasa Tenaga Teknis Pertanian dan Pangan	9.450.000	9.450.000	0	0 %
5.1.02.02.01.0025	Belanja Jasa Tenaga Kesenian dan Kebudayaan	1.666.950.000	1.666.950.000	0	0 %
5.1.02.02.01.0026	Belanja Jasa Tenaga Administrasi	7.036.300.000	7.434.700.000	398.400.000	6 %
5.1.02.02.01.0027	Belanja Jasa Tenaga Operator Komputer	7.407.700.000	7.175.700.000	(232.000.000)	3 %
5.1.02.02.01.0028	Belanja Jasa Tenaga Pelayanan Umum	9.250.781.050	9.247.781.050	(3.000.000)	0 %
5.1.02.02.01.0029	Belanja Jasa Tenaga Ahli	1.800.800.000	1.800.800.000	0	0 %
5.1.02.02.01.0030	Belanja Jasa Tenaga Kebersihan	11.489.258.892	11.491.058.892	1.800.000	0 %
5.1.02.02.01.0031	Belanja Jasa Tenaga Keamanan	1.292.150.000	1.304.150.000	12.000.000	1 %
5.1.02.02.01.0032	Belanja Jasa Tenaga Caraka	183.000.000	183.000.000	0	0 %
5.1.02.02.01.0033	Belanja Jasa Tenaga Supir	3.298.680.000	3.314.280.000	15.600.000	0 %
5.1.02.02.01.0034	Belanja Jasa Tenaga Juru Masak	323.580.000	323.580.000	0	0 %
5.1.02.02.01.0035	Belanja Jasa Tenaga Teknisi Mekanik dan Listrik	571.800.000	571.800.000	0	0 %
5.1.02.02.01.0037	Belanja Jasa Juri Perlombaan/Pertandingan	295.940.000	295.940.000	0	0 %
5.1.02.02.01.0039	Belanja Jasa Tenaga Informasi dan Teknologi	1.309.410.000	1.391.910.000	82.500.000	6 %

KOTA GORONTALO
RINGKASAN PERUBAHAN PENJABARAN APBD YANG DIKLASIFIKASI MENURUT KELOMPOK,
JENIS, OBJEK, RINCIAN OBJEK, SUB RINCIAN OBJEK PENDAPATAN, BELANJA, DAN PEMBIAYAAN
TAHUN ANGGARAN 2023

Kode	Uraian	Jumlah (Rp)		Bertambah/(Berkurang)	
		Sebelum Perubahan	Setelah Perubahan	(Rp)	%
5.1.02.02.01.0042	Belanja Jasa Pelaksanaan Transaksi Keuangan	80.000.000	80.000.000	0	0 %
5.1.02.02.01.0043	Belanja Jasa Penulisan dan Penerjemahan	674.945.000	674.945.000	0	0 %
5.1.02.02.01.0047	Belanja Jasa Penyelenggaraan Acara	255.500.000	255.500.000	0	0 %
5.1.02.02.01.0049	Belanja Jasa Pencucian Pakaian, Alat Kesenian dan Kebudayaan, serta Alat Rumah Tangga	87.050.000	87.050.000	0	0 %
5.1.02.02.01.0050	Belanja Jasa Kalibrasi	416.715.000	416.715.000	0	0 %
5.1.02.02.01.0051	Belanja Jasa Pengolahan Sampah	519.800.000	519.800.000	0	0 %
5.1.02.02.01.0052	Belanja Jasa Pembersihan, Pengendalian Hama, dan Fumigasi	500.000	500.000	0	0 %
5.1.02.02.01.0055	Belanja Jasa Iklan/Reklame, Film, dan Pemetretan	6.349.247.300	6.449.247.300	100.000.000	2 %
5.1.02.02.01.0059	Belanja Tagihan Telepon	115.262.720	115.262.720	0	0 %
5.1.02.02.01.0060	Belanja Tagihan Air	1.291.638.987	1.291.638.987	0	0 %
5.1.02.02.01.0061	Belanja Tagihan Listrik	12.986.422.100	12.986.422.100	0	0 %
5.1.02.02.01.0062	Belanja Langganan Jurnal/Surat Kabar/Majalah	364.984.256	371.224.256	6.240.000	2 %
5.1.02.02.01.0063	Belanja Kawat/Faksimili/Internet/TV Berlangganan	5.369.381.587	5.369.381.587	0	0 %
5.1.02.02.01.0064	Belanja Paket/Pengiriman	20.039.500	20.039.500	0	0 %
5.1.02.02.01.0065	Belanja Penambahan Daya	49.008.680	49.008.680	0	0 %
5.1.02.02.01.0066	Belanja Registrasi/Keanggotaan	186.020.000	186.020.000	0	0 %
5.1.02.02.01.0067	Belanja Pembayaran Pajak, Bea, dan Perizinan	447.053.930	447.053.930	0	0 %
5.1.02.02.01.0073	Belanja Medical Check Up	959.300.000	959.300.000	0	0 %
5.1.02.02.02	Belanja Iuran Jaminan/Asuransi	19.927.239.210	19.878.439.210	(48.800.000)	0 %
5.1.02.02.02.0004	Belanja Bantuan Iuran Jaminan Kesehatan bagi Peserta PBPB dan BP Kelas 3	17.556.699.050	17.556.699.050	0	0 %
5.1.02.02.02.0006	Belanja Iuran Jaminan Kecelakaan Kerja bagi Non ASN	1.342.691.404	1.321.004.684	(21.686.720)	2 %
5.1.02.02.02.0007	Belanja Iuran Jaminan Kematian bagi Non ASN	1.027.848.756	1.000.735.476	(27.113.280)	3 %
5.1.02.02.04	Belanja Sewa Peralatan dan Mesin	1.396.146.847	1.396.146.847	0	0 %
5.1.02.02.04.0022	Belanja Sewa Electric Generating Set	3.900.000	3.900.000	0	0 %
5.1.02.02.04.0036	Belanja Sewa Kendaraan Bermotor Penumpang	98.834.000	98.834.000	0	0 %
5.1.02.02.04.0037	Belanja Sewa Kendaraan Bermotor Angkutan Barang	7.476.927	7.476.927	0	0 %
5.1.02.02.04.0121	Belanja Sewa Alat Pendingin	26.800.000	26.800.000	0	0 %
5.1.02.02.04.0123	Belanja Sewa Alat Rumah Tangga Lainnya (Home Use)	975.304.920	975.304.920	0	0 %
5.1.02.02.04.0355	Belanja Sewa Peralatan Umum	192.800.000	192.800.000	0	0 %
5.1.02.02.04.0410	Belanja Sewa Peralatan Jaringan	91.031.000	91.031.000	0	0 %
5.1.02.02.05	Belanja Sewa Gedung dan Bangunan	645.690.000	672.690.000	27.000.000	4 %
5.1.02.02.05.0001	Belanja Sewa Bangunan Gedung Kantor	173.400.000	173.400.000	0	0 %
5.1.02.02.05.0009	Belanja Sewa Bangunan Gedung Tempat Pertemuan	438.410.000	465.410.000	27.000.000	6 %
5.1.02.02.05.0036	Belanja Sewa Taman	33.880.000	33.880.000	0	0 %
5.1.02.02.07	Belanja Sewa Aset Tetap Lainnya	114.750.000	114.750.000	0	0 %
5.1.02.02.07.0013	Belanja Sewa Audio Visual	21.250.000	21.250.000	0	0 %
5.1.02.02.07.0035	Belanja Sewa Alat Bercorak Kebudayaan Lainnya	93.500.000	93.500.000	0	0 %
5.1.02.02.08	Belanja Jasa Konsultansi Konstruksi	5.741.507.103	5.741.507.103	0	0 %
5.1.02.02.08.0001	Belanja Jasa Konsultansi Perencanaan Arsitektur-Jasa Nasihat dan Pra Desain Arsitektural	839.138.000	839.138.000	0	0 %
5.1.02.02.08.0002	Belanja Jasa Konsultansi Perencanaan Arsitektur-Jasa Desain Arsitektural	557.337.100	557.337.100	0	0 %
5.1.02.02.08.0004	Belanja Jasa Konsultansi Perencanaan Arsitektur-Jasa Desain Interior	288.146.479	288.146.479	0	0 %
5.1.02.02.08.0005	Belanja Jasa Konsultansi Perencanaan Arsitektur-Jasa Arsitektur Lainnya	120.000.000	120.000.000	0	0 %
5.1.02.02.08.0007	Belanja Jasa Konsultansi Perencanaan Rekayasa-Jasa Desain Rekayasa untuk Konstruksi Pondasi serta Struktur Bangunan	140.001.000	140.001.000	0	0 %
5.1.02.02.08.0008	Belanja Jasa Konsultansi Perencanaan Rekayasa-Jasa Desain Rekayasa untuk Pekerjaan Teknik Sipil Air	531.901.000	531.901.000	0	0 %
5.1.02.02.08.0009	Belanja Jasa Konsultansi Perencanaan Rekayasa-Jasa Desain Rekayasa untuk Pekerjaan Teknik Sipil Transportasi	512.428.946	512.428.946	0	0 %
5.1.02.02.08.0013	Belanja Jasa Konsultansi Perencanaan Rekayasa-Jasa Desain Rekayasa Lainnya	1.000.000.000	1.000.000.000	0	0 %
5.1.02.02.08.0018	Belanja Jasa Konsultansi Pengawasan Arsitektur	101.112.555	101.112.555	0	0 %
5.1.02.02.08.0019	Belanja Jasa Konsultansi Pengawasan Rekayasa-Jasa Pengawas Pekerjaan Konstruksi Bangunan Gedung	285.883.865	285.883.865	0	0 %
5.1.02.02.08.0020	Belanja Jasa Konsultansi Pengawasan Rekayasa-Jasa Pengawas Pekerjaan Konstruksi Teknik Sipil Transportasi	175.000.000	175.000.000	0	0 %

KOTA GORONTALO
RINGKASAN PERUBAHAN PENJABARAN APBD YANG DIKLASIFIKASI MENURUT KELOMPOK,
JENIS, OBJEK, RINCIAN OBJEK, SUB RINCIAN OBJEK PENDAPATAN, BELANJA, DAN PEMBIAYAAN
TAHUN ANGGARAN 2023

Kode	Uraian	Jumlah (Rp)		Bertambah/(Berkurang)	
		Sebelum Perubahan	Setelah Perubahan	(Rp)	%
5.1.02.02.08.0021	Belanja Jasa Konsultansi Pengawasan Rekayasa-Jasa Pengawas Pekerjaan Konstruksi Teknik Sipil Air	722.558.158	722.558.158	0	0 %
5.1.02.02.08.0032	Belanja Jasa Konsultansi Lainnya-Jasa Konsultansi Lingkungan	468.000.000	468.000.000	0	0 %
5.1.02.02.12	Belanja Kursus/Pelatihan, Sosialisasi, Bimbingan Teknis serta Pendidikan dan Pelatihan	865.700.000	865.700.000	0	0 %
5.1.02.02.12.0003	Belanja Bimbingan Teknis	799.500.000	799.500.000	0	0 %
5.1.02.02.12.0004	Belanja Diklat Kepemimpinan	66.200.000	66.200.000	0	0 %
5.1.02.02.13	Belanja Jasa Insentif bagi Pegawai Non ASN atas Pemungutan Pajak Daerah	498.289.087	651.893.621	153.604.534	31 %
5.1.02.02.13.0006	Belanja Insentif Pegawai Non ASN atas Pemungutan Pajak Hotel	59.470.000	59.470.000	0	0 %
5.1.02.02.13.0007	Belanja Insentif Pegawai Non ASN atas Pemungutan Pajak Restoran	81.415.000	81.415.000	0	0 %
5.1.02.02.13.0008	Belanja Insentif Pegawai Non ASN atas Pemungutan Pajak Hiburan	15.513.500	15.513.500	0	0 %
5.1.02.02.13.0009	Belanja Insentif Pegawai Non ASN atas Pemungutan Pajak Reklame	13.321.746	27.487.195	14.165.449	106 %
5.1.02.02.13.0010	Belanja Insentif Pegawai Non ASN atas Pemungutan Pajak Penerangan Jalan	97.755.000	180.456.966	82.701.966	85 %
5.1.02.02.13.0011	Belanja Insentif Pegawai Non ASN atas Pemungutan Pajak Parkir	12.967.500	12.967.500	0	0 %
5.1.02.02.13.0012	Belanja Insentif Pegawai Non ASN atas Pemungutan Pajak Air Tanah	2.793.000	2.793.000	0	0 %
5.1.02.02.13.0013	Belanja Insentif Pegawai Non ASN atas Pemungutan Pajak Sarang Burung Walet	190.000	190.000	0	0 %
5.1.02.02.13.0014	Belanja Insentif Pegawai Non ASN atas Pemungutan Pajak Mineral Bukan Logam dan Batuan	103.341	103.341	0	0 %
5.1.02.02.13.0015	Belanja Insentif Pegawai Non ASN atas Pemungutan Pajak Pajak Bumi dan Bangunan Perdesaan dan Perkotaan	149.400.000	206.137.119	56.737.119	38 %
5.1.02.02.13.0016	Belanja Insentif Pegawai Non ASN atas Pemungutan Bea Perolehan Hak atas Tanah dan Bangunan	65.360.000	65.360.000	0	0 %
5.1.02.02.14	Belanja Jasa Insentif bagi Pegawai Non ASN atas Pemungutan Retribusi Daerah	244.945.811	244.945.811	0	0 %
5.1.02.02.14.0002	Belanja Insentif bagi Pegawai Non ASN atas Pemungutan Retribusi Jasa Umum-Pelayanan Persampahan/Kebersihan	95.374.000	95.374.000	0	0 %
5.1.02.02.14.0004	Belanja Insentif bagi Pegawai Non ASN atas Pemungutan Retribusi Jasa Umum-Pelayanan Parkir di Tepi Jalan Umum	17.955.000	17.955.000	0	0 %
5.1.02.02.14.0005	Belanja Insentif bagi Pegawai Non ASN atas Pemungutan Retribusi Jasa Umum-Pelayanan Pasar	10.573.501	10.573.501	0	0 %
5.1.02.02.14.0006	Belanja Insentif bagi Pegawai Non ASN atas Pemungutan Retribusi Jasa Umum-Pengujian Kendaraan Bermotor	5.985.000	5.985.000	0	0 %
5.1.02.02.14.0007	Belanja Insentif bagi Pegawai Non ASN atas Pemungutan Retribusi Jasa Umum-Pemeriksaan Alat Pemadam Kebakaran	598.500	598.500	0	0 %
5.1.02.02.14.0008	Belanja Insentif bagi Pegawai Non ASN atas Pemungutan Retribusi Jasa Umum-Penggantian Biaya Cetak Peta	79.800.000	79.800.000	0	0 %
5.1.02.02.14.0009	Belanja Insentif bagi Pegawai Non ASN atas Pemungutan Retribusi Jasa Umum-Penyediaan dan/atau Penyedotan Kaku	1.596.000	1.596.000	0	0 %
5.1.02.02.14.0011	Belanja Insentif bagi Pegawai Non ASN atas Pemungutan Retribusi Jasa Umum-Pelayanan Tera/Tera Ulang	0	0	0	0 %
5.1.02.02.14.0013	Belanja Insentif bagi Pegawai Non ASN atas Pemungutan Retribusi Jasa Umum-Pengawasan dan Pengendalian Menara Telekomunikasi	598.500	598.500	0	0 %
5.1.02.02.14.0014	Belanja Insentif bagi Pegawai Non ASN atas Pemungutan Retribusi Jasa Usaha-Pemakaian Kekayaan Daerah	3.581.500	3.581.500	0	0 %
5.1.02.02.14.0015	Belanja Insentif bagi Pegawai Non ASN atas Pemungutan Retribusi Jasa Usaha-Pasar Grosir dan/atau Pertokoan	997.500	997.500	0	0 %
5.1.02.02.14.0017	Belanja Insentif bagi Pegawai Non ASN atas Pemungutan Retribusi Jasa Usaha-Terminal	59.850	59.850	0	0 %
5.1.02.02.14.0018	Belanja Insentif bagi Pegawai Non ASN atas Pemungutan Retribusi Jasa Usaha-Tempat Khusus Parkir	395.210	395.210	0	0 %
5.1.02.02.14.0020	Belanja Insentif bagi Pegawai Non ASN atas Pemungutan Retribusi Jasa Usaha-Rumah Potong Hewan	99.750	99.750	0	0 %
5.1.02.02.14.0022	Belanja Insentif bagi Pegawai Non ASN atas Pemungutan Retribusi Jasa Usaha-Tempat Rekreasi dan Olahraga	2.593.500	2.593.500	0	0 %
5.1.02.02.14.0024	Belanja Insentif bagi Pegawai Non ASN atas Pemungutan Retribusi Jasa Usaha-Penjualan Produksi Usaha Daerah	798.000	798.000	0	0 %

KOTA GORONTALO
RINGKASAN PERUBAHAN PENJABARAN APBD YANG DIKLASIFIKASI MENURUT KELOMPOK,
JENIS, OBJEK, RINCIAN OBJEK, SUB RINCIAN OBJEK PENDAPATAN, BELANJA, DAN PEMBIAYAAN
TAHUN ANGGARAN 2023

Kode	Uraian	Jumlah (Rp)		Bertambah/(Berkurang)	
		Sebelum Perubahan	Setelah Perubahan	(Rp)	%
5.1.02.02.14.0025	Belanja Insentif bagi Pegawai Non ASN atas Pemungutan Retribusi Perizinan Tertentu-Izin Mendirikan Bangunan	23.940.000	23.940.000	0	0 %
5.1.02.03	Belanja Pemeliharaan	9.795.670.499	9.795.670.499	0	0 %
5.1.02.03.01	Belanja Pemeliharaan Tanah	215.600.000	215.600.000	0	0 %
5.1.02.03.01.0001	Belanja Pemeliharaan Tanah-Tanah Persil-Tanah Bangunan Perumahan/Gedung Tempat Tinggal	15.600.000	15.600.000	0	0 %
5.1.02.03.01.0007	Belanja Pemeliharaan Tanah-Tanah Persil-Tanah Persil Lainnya	200.000.000	200.000.000	0	0 %
5.1.02.03.02	Belanja Pemeliharaan Peralatan dan Mesin	3.462.952.196	3.462.952.196	0	0 %
5.1.02.03.02.0022	Belanja Pemeliharaan Alat Besar-Alat Bantu-Electric Generating Set	108.250.000	108.250.000	0	0 %
5.1.02.03.02.0035	Belanja Pemeliharaan Alat Angkutan-Alat Angkutan Darat Bermotor-Kendaraan Dinas Bermotor Perorangan	1.347.110.000	1.347.110.000	0	0 %
5.1.02.03.02.0036	Belanja Pemeliharaan Alat Angkutan-Alat Angkutan Darat Bermotor-Kendaraan Bermotor Penumpang	284.500.000	284.500.000	0	0 %
5.1.02.03.02.0096	Belanja Pemeliharaan Alat Bengkel dan Alat Ukur-Alat Ukur-Alat Penguji Kendaraan Bermotor	126.512.250	126.512.250	0	0 %
5.1.02.03.02.0117	Belanja Pemeliharaan Alat Kantor dan Rumah Tangga-Alat Kantor-Alat Kantor Lainnya	177.189.500	177.189.500	0	0 %
5.1.02.03.02.0120	Belanja Pemeliharaan Alat Kantor dan Rumah Tangga-Alat Rumah Tangga-Alat Pembersih	5.415.000	5.415.000	0	0 %
5.1.02.03.02.0121	Belanja Pemeliharaan Alat Kantor dan Rumah Tangga-Alat Rumah Tangga-Alat Pendingin	513.835.000	507.735.000	(6.100.000)	1 %
5.1.02.03.02.0123	Belanja Pemeliharaan Alat Kantor dan Rumah Tangga-Alat Rumah Tangga-Alat Rumah Tangga Lainnya (Home Use)	4.500.000	4.500.000	0	0 %
5.1.02.03.02.0125	Belanja Pemeliharaan Alat Kantor dan Rumah Tangga-Meja dan Kursi Kerja/Rapat Pejabat-Meja Kerja Pejabat	14.500.000	14.500.000	0	0 %
5.1.02.03.02.0127	Belanja Pemeliharaan Alat Kantor dan Rumah Tangga-Meja dan Kursi Kerja/Rapat Pejabat-Kursi Kerja Pejabat	52.000.000	52.000.000	0	0 %
5.1.02.03.02.0130	Belanja Pemeliharaan Alat Kantor dan Rumah Tangga-Meja dan Kursi Kerja/Rapat Pejabat-Kursi Tamu di Ruangannya	9.600.000	9.600.000	0	0 %
5.1.02.03.02.0132	Belanja Pemeliharaan Alat Studio, Komunikasi, dan Pemancar-Alat Studio-Peralatan Studio Audio	2.500.000	2.500.000	0	0 %
5.1.02.03.02.0405	Belanja Pemeliharaan Komputer-Komputer Unit-Personal Computer	332.270.000	338.370.000	6.100.000	2 %
5.1.02.03.02.0406	Belanja Pemeliharaan Komputer-Komputer Unit-Komputer Unit Lainnya	20.110.000	20.110.000	0	0 %
5.1.02.03.02.0407	Belanja Pemeliharaan Komputer-Peralatan Komputer-Peralatan Mainframe	970.000	970.000	0	0 %
5.1.02.03.02.0410	Belanja Pemeliharaan Komputer-Peralatan Komputer-Peralatan Jaringan	260.000.000	260.000.000	0	0 %
5.1.02.03.02.0411	Belanja Pemeliharaan Komputer-Peralatan Komputer-Peralatan Komputer Lainnya	103.678.826	103.678.826	0	0 %
5.1.02.03.02.0492	Belanja Pemeliharaan Rambu-Rambu-Rambu-Rambu Lalu Lintas Darat-Rambu Bersuar	50.000.000	50.000.000	0	0 %
5.1.02.03.02.0494	Belanja Pemeliharaan Rambu-Rambu-Rambu-Rambu Lalu Lintas Darat-Rambu-Rambu Lalu Lintas Darat Lainnya	50.011.620	50.011.620	0	0 %
5.1.02.03.03	Belanja Pemeliharaan Gedung dan Bangunan	5.086.918.303	5.086.918.303	0	0 %
5.1.02.03.03.0001	Belanja Pemeliharaan Bangunan Gedung-Bangunan Gedung Tempat Kerja-Bangunan Gedung Kantor	5.074.038.303	5.074.038.303	0	0 %
5.1.02.03.03.0010	Belanja Pemeliharaan Bangunan Gedung-Bangunan Gedung Tempat Kerja-Bangunan Gedung Tempat Pendidikan	12.880.000	12.880.000	0	0 %
5.1.02.03.04	Belanja Pemeliharaan Jalan, Jaringan, dan Irigasi	1.030.200.000	1.030.200.000	0	0 %
5.1.02.03.04.0004	Belanja Pemeliharaan Jalan dan Jembatan-Jalan-Jalan Kota	139.000.000	139.000.000	0	0 %
5.1.02.03.04.0027	Belanja Pemeliharaan Bangunan Air-Bangunan Air Irigasi-Bangunan Pembuang Irigasi	89.800.000	89.800.000	0	0 %
5.1.02.03.04.0048	Belanja Pemeliharaan Bangunan Air-Bangunan Pengaman Sungai/Pantai dan Penanggulangan Bencana Alam-Bangunan Pengaman Sungai/Pantai dan Penanggulangan Bencana Alam	214.400.000	214.400.000	0	0 %
5.1.02.03.04.0051	Belanja Pemeliharaan Bangunan Air-Bangunan Pengaman Sungai/Pantai dan Penanggulangan Bencana Alam-Bangunan Pembuang Pengaman Sungai	240.000.000	240.000.000	0	0 %
5.1.02.03.04.0060	Belanja Pemeliharaan Bangunan Air-Bangunan Pengembangan Sumber Air dan Air Tanah-Bangunan Pelengkap Pengembangan Sumber Air	340.000.000	340.000.000	0	0 %
5.1.02.03.04.0103	Belanja Pemeliharaan Instalasi-Instalasi Pembangkit Listrik-Instalasi Pembangkit Listrik Lainnya	7.000.000	7.000.000	0	0 %

KOTA GORONTALO
RINGKASAN PERUBAHAN PENJABARAN APBD YANG DIKLASIFIKASI MENURUT KELOMPOK,
JENIS, OBJEK, RINCIAN OBJEK, SUB RINCIAN OBJEK PENDAPATAN, BELANJA, DAN PEMBIAYAAN
TAHUN ANGGARAN 2023

Kode	Uraian	Jumlah (Rp)		Berubah/(Berkurang)	
		Sebelum Perubahan	Setelah Perubahan	(Rp)	%
5.1.02.04	Belanja Perjalanan Dinas	54.262.112.053	53.626.636.519	(635.475.534)	1 %
5.1.02.04.01	Belanja Perjalanan Dinas Dalam Negeri	52.877.943.006	52.242.467.472	(635.475.534)	1 %
5.1.02.04.01.0001	Belanja Perjalanan Dinas Biasa	34.509.736.647	34.509.736.647	0	0 %
5.1.02.04.01.0003	Belanja Perjalanan Dinas Dalam Kota	18.368.206.359	17.732.730.825	(635.475.534)	3 %
5.1.02.04.02	Belanja Perjalanan Dinas Luar Negeri	1.384.169.047	1.384.169.047	0	0 %
5.1.02.04.02.0001	Belanja Perjalanan Dinas Biasa, ÆiLuar Negeri	1.384.169.047	1.384.169.047	0	0 %
5.1.02.05	Belanja Uang dan/atau Jasa untuk Diberikan kepada Pihak Ketiga/Pihak Lain/Masyarakat	33.291.095.879	33.291.095.879	0	0 %
5.1.02.05.01	Belanja Uang yang Diberikan kepada Pihak Ketiga/Pihak Lain/Masyarakat	3.077.796.050	3.077.796.050	0	0 %
5.1.02.05.01.0001	Belanja Hadiah yang Bersifat Perlombaan	672.796.050	672.796.050	0	0 %
5.1.02.05.01.0002	Belanja Penghargaan atas Suatu Prestasi	455.000.000	455.000.000	0	0 %
5.1.02.05.01.0003	Belanja Beasiswa	267.000.000	267.000.000	0	0 %
5.1.02.05.01.0004	Belanja Penanganan Dampak Sosial Kemasyarakatan	1.665.000.000	1.665.000.000	0	0 %
5.1.02.05.01.0006	Belanja Bantuan Fasilitas Premi Asuransi Pertanian	18.000.000	18.000.000	0	0 %
5.1.02.05.02	Belanja Jasa yang Diberikan kepada Pihak Ketiga/Pihak Lain/Masyarakat	30.213.299.829	30.213.299.829	0	0 %
5.1.02.05.02.0001	Belanja Jasa yang Diberikan kepada Pihak Ketiga/Pihak Lain	23.233.299.829	23.233.299.829	0	0 %
5.1.02.05.02.0002	Belanja Jasa yang Diberikan kepada Masyarakat	6.980.000.000	6.980.000.000	0	0 %
5.1.02.88	Belanja Barang dan Jasa BOS	11.923.891.030	11.923.891.030	0	0 %
5.1.02.88.88	Belanja Barang dan Jasa BOS	11.923.891.030	11.923.891.030	0	0 %
5.1.02.88.88.8888	Belanja Barang dan Jasa BOS	11.923.891.030	11.923.891.030	0	0 %
5.1.02.99	Belanja Barang dan Jasa BLUD	97.218.550.620	97.218.550.620	0	0 %
5.1.02.99.99	Belanja Barang dan Jasa BLUD	97.218.550.620	97.218.550.620	0	0 %
5.1.02.99.99.9999	Belanja Barang dan Jasa BLUD	97.218.550.620	97.218.550.620	0	0 %
5.1.05	Belanja Hibah	11.456.119.436	11.456.119.436	0	0 %
5.1.05.05	Belanja Hibah kepada Badan, Lembaga, Organisasi Kemasyarakatan yang Berbadan Hukum Indonesia	10.887.020.684	10.887.020.684	0	0 %
5.1.05.05.01	Belanja Hibah kepada Badan dan Lembaga yang Bersifat Nirlaba, Sukarela dan Sosial yang Dibentuk Berdasarkan Peraturan Perundang-Undangan	9.787.204.084	9.787.204.084	0	0 %
5.1.05.05.01.0001	Belanja Hibah Uang kepada Badan dan Lembaga yang Bersifat Nirlaba, Sukarela dan Sosial yang Dibentuk Berdasarkan Peraturan Perundang-Undangan	9.787.204.084	9.787.204.084	0	0 %
5.1.05.05.03	Belanja Hibah kepada Badan dan Lembaga Nirlaba, Sukarela Bersifat Sosial Kemasyarakatan	1.099.816.600	1.099.816.600	0	0 %
5.1.05.05.03.0001	Belanja Hibah Uang kepada Badan dan Lembaga Nirlaba, Sukarela Bersifat Sosial Kemasyarakatan	1.099.816.600	1.099.816.600	0	0 %
5.1.05.07	Belanja Hibah Bantuan Keuangan kepada Partai Politik	569.098.752	569.098.752	0	0 %
5.1.05.07.01	Belanja Hibah Bantuan Keuangan kepada Partai Politik	569.098.752	569.098.752	0	0 %
5.1.05.07.01.0001	Belanja Hibah berupa Bantuan Keuangan kepada Partai Politik	569.098.752	569.098.752	0	0 %
5.1.06	Belanja Bantuan Sosial	2.383.761.971	2.383.761.971	0	0 %
5.1.06.01	Belanja Bantuan Sosial kepada Individu	2.143.761.971	2.143.761.971	0	0 %
5.1.06.01.01	Belanja Bantuan Sosial Uang yang direncanakan kepada Individu	1.593.803.867	1.593.803.867	0	0 %
5.1.06.01.01.0001	Belanja Bantuan Sosial Uang yang Direncanakan kepada Individu	1.593.803.867	1.593.803.867	0	0 %
5.1.06.01.02	Belanja Bantuan Sosial Barang yang Direncanakan kepada Individu	549.958.104	549.958.104	0	0 %
5.1.06.01.02.0001	Belanja Bantuan Sosial Barang yang Direncanakan kepada Individu	549.958.104	549.958.104	0	0 %
5.1.06.02	Belanja Bantuan Sosial kepada Keluarga	25.000.000	25.000.000	0	0 %
5.1.06.02.01	Belanja Bantuan Sosial Uang yang direncanakan kepada Keluarga	25.000.000	25.000.000	0	0 %
5.1.06.02.01.0001	Belanja Bantuan Sosial Uang yang Direncanakan kepada Keluarga	25.000.000	25.000.000	0	0 %
5.1.06.03	Belanja Bantuan Sosial kepada Kelompok Masyarakat	215.000.000	215.000.000	0	0 %
5.1.06.03.01	Belanja Bantuan Sosial Uang yang direncanakan kepada Kelompok Masyarakat	15.000.000	15.000.000	0	0 %
5.1.06.03.01.0001	Belanja Bantuan Sosial Uang yang Direncanakan kepada Kelompok Masyarakat	15.000.000	15.000.000	0	0 %
5.1.06.03.02	Belanja Bantuan Sosial Barang yang Direncanakan kepada Kelompok Masyarakat	200.000.000	200.000.000	0	0 %

KOTA GORONTALO
RINGKASAN PERUBAHAN PENJABARAN APBD YANG DIKLASIFIKASI MENURUT KELOMPOK,
JENIS, OBJEK, RINCIAN OBJEK, SUB RINCIAN OBJEK PENDAPATAN, BELANJA, DAN PEMBIAYAAN
TAHUN ANGGARAN 2023

Kode	Uraian	Jumlah (Rp)		Bertambah/(Berkurang)	
		Sebelum Perubahan	Setelah Perubahan	(Rp)	%
5.1.06.03.02.0001	Belanja Bantuan Sosial Barang yang direncanakan kepada Kelompok Masyarakat	200.000.000	200.000.000	0	0 %
5.2	BELANJA MODAL	154.892.346.331	154.524.646.331	(367.700.000)	0 %
5.2.01	Belanja Modal Tanah	465.802.700	465.802.700	0	0 %
5.2.01.01	Belanja Modal Tanah	465.802.700	465.802.700	0	0 %
5.2.01.01.01	Belanja Modal Tanah Persil	465.802.700	465.802.700	0	0 %
5.2.01.01.01.0001	Belanja Modal Tanah Bangunan Perumahan/ Gedung Tempat Tinggal	200.000.000	200.000.000	0	0 %
5.2.01.01.01.0005	Belanja Modal Tanah untuk Bangunan Gedung Sarana Olah Raga	199.950.000	199.950.000	0	0 %
5.2.01.01.01.0007	Belanja Modal Tanah Persil Lainnya	65.852.700	65.852.700	0	0 %
5.2.02	Belanja Modal Peralatan dan Mesin	53.194.323.246	52.981.087.246	(213.236.000)	0 %
5.2.02.02	Belanja Modal Alat Angkutan	2.363.263.000	2.363.263.000	0	0 %
5.2.02.02.01	Belanja Modal Alat Angkutan Darat Bermotor	2.363.263.000	2.363.263.000	0	0 %
5.2.02.02.01.0001	Belanja Modal Kendaraan Dinas Bermotor Perorangan	2.033.600.000	2.033.600.000	0	0 %
5.2.02.02.01.0004	Belanja Modal Kendaraan Bermotor Beroda Dua	329.663.000	329.663.000	0	0 %
5.2.02.03	Belanja Modal Alat Bengkel dan Alat Ukur	1.841.800	1.841.800	0	0 %
5.2.02.03.02	Belanja Modal Alat Bengkel Tak Bermesin	1.841.800	1.841.800	0	0 %
5.2.02.03.02.0008	Belanja Modal Peralatan Tukang Besi	1.841.800	1.841.800	0	0 %
5.2.02.05	Belanja Modal Alat Kantor dan Rumah Tangga	5.166.738.186	5.168.395.786	1.657.600	0 %
5.2.02.05.01	Belanja Modal Alat Kantor	281.825.100	281.825.100	0	0 %
5.2.02.05.01.0005	Belanja Modal Alat Kantor Lainnya	281.825.100	281.825.100	0	0 %
5.2.02.05.02	Belanja Modal Alat Rumah Tangga	4.189.522.807	4.191.180.407	1.657.600	0 %
5.2.02.05.02.0001	Belanja Modal Mebel	3.079.303.920	3.079.303.920	0	0 %
5.2.02.05.02.0004	Belanja Modal Alat Pendingin	389.642.270	389.642.270	0	0 %
5.2.02.05.02.0005	Belanja Modal Alat Dapur	287.400	287.400	0	0 %
5.2.02.05.02.0006	Belanja Modal Alat Rumah Tangga Lainnya (Home Use)	715.009.617	715.009.617	0	0 %
5.2.02.05.02.0007	Belanja Modal Alat Pemadam Kebakaran	5.279.600	6.937.200	1.657.600	31 %
5.2.02.05.03	Belanja Modal Meja dan Kursi Kerja/Rapat Pejabat	695.390.279	695.390.279	0	0 %
5.2.02.05.03.0001	Belanja Modal Meja Kerja Pejabat	305.294.050	305.294.050	0	0 %
5.2.02.05.03.0002	Belanja Modal Meja Rapat Pejabat	12.278.000	12.278.000	0	0 %
5.2.02.05.03.0003	Belanja Modal Kursi Kerja Pejabat	302.457.431	302.457.431	0	0 %
5.2.02.05.03.0004	Belanja Modal Kursi Rapat Pejabat	11.804.000	11.804.000	0	0 %
5.2.02.05.03.0006	Belanja Modal Kursi Tamu di Ruangan Pejabat	43.698.058	43.698.058	0	0 %
5.2.02.05.03.0007	Belanja Modal Lemari dan Arsip Pejabat	19.858.740	19.858.740	0	0 %
5.2.02.06	Belanja Modal Alat Studio, Komunikasi, dan Pemancar	1.227.223.445	1.328.802.045	101.578.600	8 %
5.2.02.06.01	Belanja Modal Alat Studio	1.197.142.245	1.298.720.845	101.578.600	8 %
5.2.02.06.01.0001	Belanja Modal Peralatan Studio Audio	373.883.800	373.883.800	0	0 %
5.2.02.06.01.0002	Belanja Modal Peralatan Studio Video dan Film	106.888.389	211.352.389	104.464.000	98 %
5.2.02.06.01.0004	Belanja Modal Peralatan Cetak	628.950.556	626.065.156	(2.885.400)	0 %
5.2.02.06.01.0006	Belanja Modal Alat Studio Lainnya	87.419.500	87.419.500	0	0 %
5.2.02.06.02	Belanja Modal Alat Komunikasi	30.081.200	30.081.200	0	0 %
5.2.02.06.02.0007	Belanja Modal Alat-Alat Sandi	30.081.200	30.081.200	0	0 %
5.2.02.07	Belanja Modal Alat Kedokteran dan Kesehatan	36.009.420.611	36.009.420.611	0	0 %
5.2.02.07.01	Belanja Modal Alat Kedokteran	31.144.234.185	31.144.234.185	0	0 %
5.2.02.07.01.0001	Belanja Modal Alat Kedokteran Umum	28.390.958.185	28.390.958.185	0	0 %
5.2.02.07.01.0012	Belanja Modal Alat Kesehatan Rehabilitasi Medis	1.228.000	1.228.000	0	0 %
5.2.02.07.01.0014	Belanja Modal Alat Kedokteran Jantung	2.752.048.000	2.752.048.000	0	0 %
5.2.02.07.02	Belanja Modal Alat Kesehatan Umum	4.865.186.426	4.865.186.426	0	0 %
5.2.02.07.02.0005	Belanja Modal Alat Kesehatan Umum Lainnya	4.865.186.426	4.865.186.426	0	0 %
5.2.02.08	Belanja Modal Alat Laboratorium	430.000.000	430.000.000	0	0 %
5.2.02.08.03	Belanja Modal Alat Peraga Praktek Sekolah	430.000.000	430.000.000	0	0 %
5.2.02.08.03.0005	Belanja Modal Alat Peraga Praktek Sekolah Bidang Studi:IPA Menengah	55.000.000	55.000.000	0	0 %
5.2.02.08.03.0009	Belanja Modal Alat Peraga Praktek Sekolah Bidang Studi:Keterampilan	375.000.000	375.000.000	0	0 %
5.2.02.10	Belanja Modal Komputer	5.174.585.552	4.858.113.352	(316.472.200)	6 %
5.2.02.10.01	Belanja Modal Komputer Unit	4.006.626.057	3.694.836.971	(311.789.086)	8 %
5.2.02.10.01.0001	Belanja Modal Komputer Jaringan	525.627.524	525.627.524	0	0 %
5.2.02.10.01.0002	Belanja Modal Personal Computer	85.501.295	85.501.295	0	0 %

KOTA GORONTALO
RINGKASAN PERUBAHAN PENJABARAN APBD YANG DIKLASIFIKASI MENURUT KELOMPOK,
JENIS, OBJEK, RINCIAN OBJEK, SUB RINCIAN OBJEK PENDAPATAN, BELANJA, DAN PEMBIAYAAN
TAHUN ANGGARAN 2023

Kode	Uraian	Jumlah (Rp)		Bertambah/(Berkurang)	
		Sebelum Perubahan	Setelah Perubahan	(Rp)	%
5.2.02.10.01.0003	Belanja Modal Komputer Unit Lainnya	3.395.497.238	3.083.708.152	(311.789.086)	9 %
5.2.02.10.02	Belanja Modal Peralatan Komputer	1.167.959.495	1.163.276.381	(4.683.114)	0 %
5.2.02.10.02.0004	Belanja Modal Peralatan Jaringan	54.475.800	54.475.800	0	0 %
5.2.02.10.02.0005	Belanja Modal Peralatan Komputer Lainnya	1.113.483.695	1.108.800.581	(4.683.114)	0 %
5.2.02.19	Belanja Modal Peralatan Olahraga	200.000.000	200.000.000	0	0 %
5.2.02.19.01	Belanja Modal Peralatan Olahraga	200.000.000	200.000.000	0	0 %
5.2.02.19.01.0002	Belanja Modal Peralatan Permainan	200.000.000	200.000.000	0	0 %
5.2.02.88	Belanja Modal Peralatan dan Mesin BOS	1.417.761.272	1.417.761.272	0	0 %
5.2.02.88.88	Belanja Modal Peralatan dan Mesin BOS	1.417.761.272	1.417.761.272	0	0 %
5.2.02.88.88.8888	Belanja Modal Peralatan dan Mesin BOS	1.417.761.272	1.417.761.272	0	0 %
5.2.02.99	Belanja Modal Peralatan dan Mesin BLUD	1.203.489.380	1.203.489.380	0	0 %
5.2.02.99.99	Belanja Modal Peralatan dan Mesin BLUD	1.203.489.380	1.203.489.380	0	0 %
5.2.02.99.99.9999	Belanja Modal Peralatan dan Mesin BLUD	1.203.489.380	1.203.489.380	0	0 %
5.2.03	Belanja Modal Gedung dan Bangunan	48.089.366.940	47.271.788.940	(817.578.000)	2 %
5.2.03.01	Belanja Modal Bangunan Gedung	30.783.777.701	29.966.199.701	(817.578.000)	3 %
5.2.03.01.01	Belanja Modal Bangunan Gedung Tempat Kerja	29.767.777.701	28.950.199.701	(817.578.000)	3 %
5.2.03.01.01.0001	Belanja Modal Bangunan Gedung Kantor	6.817.955.302	6.817.955.302	0	0 %
5.2.03.01.01.0004	Belanja Modal Bangunan Gedung Instalasi	551.353.027	551.353.027	0	0 %
5.2.03.01.01.0006	Belanja Modal Bangunan Kesehatan	4.369.680.537	4.369.680.537	0	0 %
5.2.03.01.01.0010	Belanja Modal Bangunan Gedung Tempat Pendidikan	6.190.375.950	6.190.375.950	0	0 %
5.2.03.01.01.0011	Belanja Modal Bangunan Gedung Tempat Olahraga	4.534.270.000	3.716.692.000	(817.578.000)	18 %
5.2.03.01.01.0012	Belanja Modal Bangunan Gedung Pertokoan/Koperasi/Pasar	2.640.000.000	2.640.000.000	0	0 %
5.2.03.01.01.0030	Belanja Modal Bangunan Gedung Tempat Kerja Lainnya	887.431.980	887.431.980	0	0 %
5.2.03.01.01.0032	Belanja Modal Bangunan Fasilitas Umum	447.784.480	447.784.480	0	0 %
5.2.03.01.01.0036	Belanja Modal Taman	263.906.565	263.906.565	0	0 %
5.2.03.01.01.0037	Belanja Modal Bangunan Gedung Tempat Kerja Lainnya	3.065.019.860	3.065.019.860	0	0 %
5.2.03.01.02	Belanja Modal Bangunan Gedung Tempat Tinggal	1.016.000.000	1.016.000.000	0	0 %
5.2.03.01.02.0012	Belanja Modal Rumah Tidak Bersusun	1.016.000.000	1.016.000.000	0	0 %
5.2.03.02	Belanja Modal Monumen	0	0	0	0 %
5.2.03.02.01	Belanja Modal Candi/Tugu Peringatan/Prasasti	0	0	0	0 %
5.2.03.02.01.0002	Belanja Modal Tugu	0	0	0	0 %
5.2.03.04	Belanja Modal Tugu Titik Kontrol/Pasti	805.589.239	805.589.239	0	0 %
5.2.03.04.01	Belanja Modal Tugu/Tanda Batas	805.589.239	805.589.239	0	0 %
5.2.03.04.01.0004	Belanja Modal Pagar	805.589.239	805.589.239	0	0 %
5.2.03.99	Belanja Modal Gedung dan Bangunan BLUD	16.500.000.000	16.500.000.000	0	0 %
5.2.03.99.99	Belanja Modal Gedung dan Bangunan BLUD	16.500.000.000	16.500.000.000	0	0 %
5.2.03.99.99.9999	Belanja Modal Gedung dan Bangunan BLUD	16.500.000.000	16.500.000.000	0	0 %
5.2.04	Belanja Modal Jalan, Jaringan, dan Irigasi	50.245.419.147	50.958.533.147	713.114.000	1 %
5.2.04.01	Belanja Modal Jalan dan Jembatan	47.621.482.918	47.621.482.918	0	0 %
5.2.04.01.01	Belanja Modal Jalan	47.621.482.918	47.621.482.918	0	0 %
5.2.04.01.01.0004	Belanja Modal Jalan Kota	47.621.482.918	47.621.482.918	0	0 %
5.2.04.02	Belanja Modal Bangunan Air	2.523.936.229	2.523.936.229	0	0 %
5.2.04.02.04	Belanja Modal Bangunan Pengaman Sungai/Pantai dan Penanggulangan Bencana Alam	2.523.936.229	2.523.936.229	0	0 %
5.2.04.02.04.0001	Belanja Modal Bangunan Pengaman Sungai/Pantai dan Penanggulangan Bencana Alam	350.000.000	350.000.000	0	0 %
5.2.04.02.04.0004	Belanja Modal Bangunan Pembuang Pengaman Sungai	2.173.936.229	2.173.936.229	0	0 %
5.2.04.04	Belanja Modal Jaringan	0	713.114.000	713.114.000	100 %
5.2.04.04.02	Belanja Modal Jaringan Listrik	0	713.114.000	713.114.000	100 %
5.2.04.04.02.0003	Belanja Modal Jaringan Listrik Lainnya	0	713.114.000	713.114.000	100 %
5.2.04.99	Belanja Modal Jalan, Jaringan, dan Irigasi BLUD	100.000.000	100.000.000	0	0 %
5.2.04.99.99	Belanja Modal Jalan, Jaringan, dan Irigasi BLUD	100.000.000	100.000.000	0	0 %
5.2.04.99.99.9999	Belanja Modal Jalan, Jaringan, dan Irigasi BLUD	100.000.000	100.000.000	0	0 %
5.2.05	Belanja Modal Aset Tetap Lainnya	2.897.434.298	2.847.434.298	(50.000.000)	2 %
5.2.05.08	Belanja Modal Aset Tidak Berwujud	500.000.000	450.000.000	(50.000.000)	10 %
5.2.05.08.01	Belanja Modal Aset Tidak Berwujud	500.000.000	450.000.000	(50.000.000)	10 %
5.2.05.08.01.0005	Belanja Modal Software	500.000.000	450.000.000	(50.000.000)	10 %
5.2.05.88	Belanja Modal Aset Tetap Lainnya BOS	2.397.434.298	2.397.434.298	0	0 %
5.2.05.88.88	Belanja Modal Aset Tetap Lainnya BOS	2.397.434.298	2.397.434.298	0	0 %

KOTA GORONTALO
RINGKASAN PERUBAHAN PENJABARAN APBD YANG DIKLASIFIKASI MENURUT KELOMPOK,
JENIS, OBJEK, RINCIAN OBJEK, SUB RINCIAN OBJEK PENDAPATAN, BELANJA, DAN PEMBIAYAAN
TAHUN ANGGARAN 2023

Kode	Uraian	Jumlah (Rp)		Bertambah/(Berkurang)	
		Sebelum Perubahan	Setelah Perubahan	(Rp)	%
5.2.05.88.88.8888	Belanja Modal Aset Tetap Lainnya BOS	2.397.434.298	2.397.434.298	0	0 %
5.3	BELANJA TIDAK TERDUGA	3.882.930.782	3.882.930.782	0	0 %
5.3.01	Belanja Tidak Terduga	3.882.930.782	3.882.930.782	0	0 %
5.3.01.01	Belanja Tidak Terduga	3.882.930.782	3.882.930.782	0	0 %
5.3.01.01.01	Belanja Tidak Terduga	3.882.930.782	3.882.930.782	0	0 %
5.3.01.01.01.0001	Belanja Tidak Terduga	3.882.930.782	3.882.930.782	0	0 %
	Jumlah Belanja	1.068.590.350.202	1.068.590.350.202	0	0 %
	Total Surplus/(Defisit)	(26.663.571.059)	(26.663.571.059)	0	0 %
6	PEMBIAYAAN				
6.1	PENERIMAAN PEMBIAYAAN	78.977.591.779	78.977.591.779	0	0 %
6.1.01	Sisa Lebih Perhitungan Anggaran Tahun Sebelumnya	78.977.591.779	78.977.591.779	0	0 %
6.1.01.01	Pelampauan Penerimaan PAD	6.000.000.000	6.000.000.000	0	0 %
6.1.01.01.04	Pelampauan Penerimaan PAD-Lain-lain PAD yang Sah	6.000.000.000	6.000.000.000	0	0 %
6.1.01.01.04.0017	Pelampauan Penerimaan PAD-Pendapatan Dana Kapitasi Jaminan Kesehatan Nasional (JKN) pada Fasilitas Kesehatan Tingkat Pertama (FKTP)	6.000.000.000	6.000.000.000	0	0 %
6.1.01.02	Pelampauan Penerimaan Pendapatan Transfer	10.000.000.000	10.000.000.000	0	0 %
6.1.01.02.01	Pelampauan Penerimaan Pendapatan Transfer-Transfer Pemerintah Pusat	10.000.000.000	10.000.000.000	0	0 %
6.1.01.02.01.0014	Pelampauan Penerimaan Pendapatan Transfer-Transfer Pemerintah Pusat-Dana Perimbangan-Dana Transfer Umum-Dana Alokasi Umum-Dana Alokasi Umum	4.000.000.000	4.000.000.000	0	0 %
6.1.01.02.01.0051	Pelampauan Penerimaan Pendapatan Transfer-Transfer Pemerintah Pusat-Dana Perimbangan-Dana Transfer Khusus-Dana Alokasi Khusus Fisik-Bidang Jalan-Reguler-Jalan	3.500.000.000	3.500.000.000	0	0 %
6.1.01.02.01.0071	Pelampauan Penerimaan Pendapatan Transfer-Transfer Pemerintah Pusat-Dana Perimbangan-Dana Transfer Khusus-Dana Alokasi Khusus Non Fisik-Tunjangan Profesi Guru (TPG) PNSD	2.000.000.000	2.000.000.000	0	0 %
6.1.01.02.01.0072	Pelampauan Penerimaan Pendapatan Transfer-Transfer Pemerintah Pusat-Dana Perimbangan-Dana Transfer Khusus-Dana Alokasi Khusus Non Fisik-Tambahan Penghasilan (Tamsil) Guru PNSD	500.000.000	500.000.000	0	0 %
6.1.01.04	Pelampauan Penerimaan Pembiayaan	62.977.591.779	62.977.591.779	0	0 %
6.1.01.04.03	Pelampauan Penerimaan Pembiayaan-Penerimaan Pinjaman Daerah	62.977.591.779	62.977.591.779	0	0 %
6.1.01.04.03.0004	Pelampauan Penerimaan Pembiayaan-Pinjaman Daerah dari Lembaga Keuangan Bukan Bank	62.977.591.779	62.977.591.779	0	0 %
	Jumlah Penerimaan Pembiayaan	78.977.591.779	78.977.591.779	0	0 %
6.2	PENGELUARAN PEMBIAYAAN	52.314.020.720	52.314.020.720	0	0 %
6.2.02	Penyertaan Modal Daerah	8.500.000.000	8.500.000.000	0	0 %
6.2.02.02	Penyertaan Modal Daerah pada Badan Usaha Milik Daerah (BUMD)	8.500.000.000	8.500.000.000	0	0 %
6.2.02.02.01	Penyertaan Modal Daerah pada BUMD	8.500.000.000	8.500.000.000	0	0 %
6.2.02.02.01.0001	Penyertaan Modal Daerah pada BUMD	8.500.000.000	8.500.000.000	0	0 %
6.2.03	Pembayaran Cicilan Pokok Utang yang Jatuh Tempo	43.814.020.720	43.814.020.720	0	0 %
6.2.03.04	Pembayaran Pinjaman dari Lembaga Keuangan Bukan Bank (LKBB)	43.814.020.720	43.814.020.720	0	0 %
6.2.03.04.03	Pembayaran Pinjaman dari Lembaga Keuangan Bukan Bank (LKBB)-BUMN-Jangka Panjang	43.814.020.720	43.814.020.720	0	0 %
6.2.03.04.03.0001	Pembayaran Pinjaman dari Lembaga Keuangan Bukan Bank (LKBB)-BUMN-Jangka Panjang	43.814.020.720	43.814.020.720	0	0 %
	Jumlah Pengeluaran Pembiayaan	52.314.020.720	52.314.020.720	0	0 %
	Pembiayaan Netto	26.663.571.059	26.663.571.059	0	0 %
6.3	Sisa Lebih Pembiayaan Anggaran Daerah Tahun Bertenaan	0	0	0	0 %

Wali Kota Gorontalo

Marten A. Taha